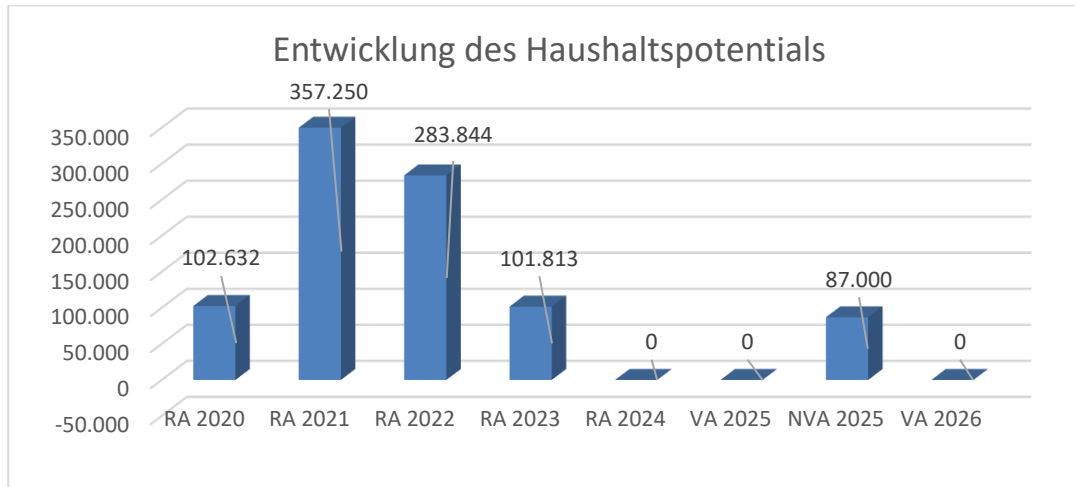




Gemeinde Ernstshofen
Hauptstraße 21, 4432 Ernstshofen

Vorbericht
zum Voranschlag 2026
gemäß § 3 der NÖ Gemeindehaushaltsverordnung (NÖ GHVO)

Entwicklung des Haushaltspotentials



Erläuterung: Das Haushaltspotential hat seine Grundlage in § 67 Z. 11 der NÖ Gemeindeordnung 1973 (NÖ GO 1973).

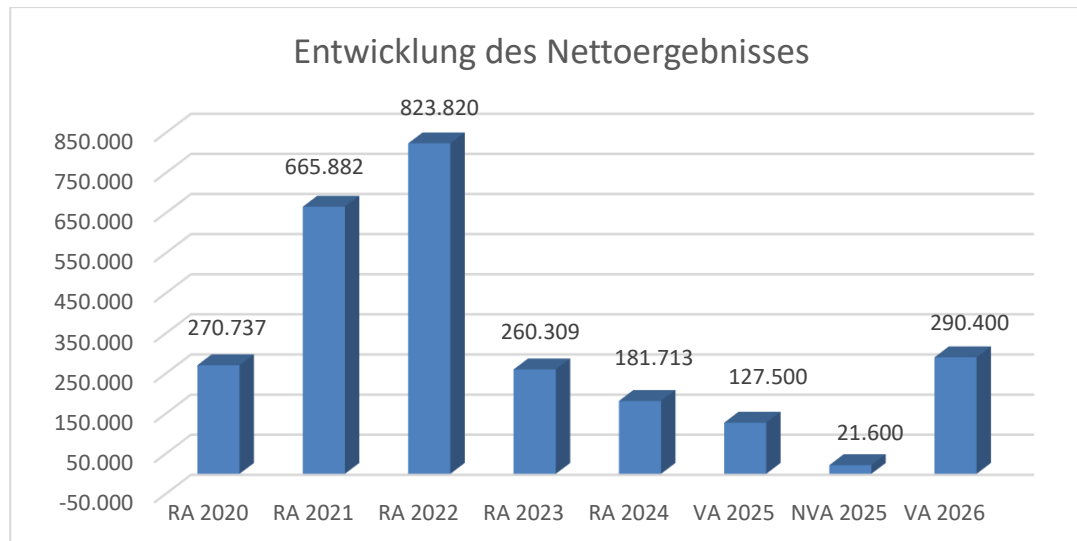
Haushaltspotential: Differenz der wiederkehrenden Mittelaufbringungen abzüglich der wiederkehrenden Mittelverwendungen unter Berücksichtigung der entsprechenden Forderungen und Verbindlichkeiten.

Das Haushaltspotenzial ist eine wichtige Kenngröße und gibt die aktuelle Leistungsfähigkeit der Gemeinde wieder. Das schafft Vergleichbarkeit mit der bisherigen Rechtslage, aus der Überschüsse und Abgänge abzuleiten waren und dient der Transparenz.

Wenn das Haushaltspotenzial innerhalb des Zeitraumes des mittelfristigen Finanzplanes laufend negativ ist, ist ein Haushaltskonsolidierungskonzept zu erstellen (§ 72b Abs. 1 Z. 2 NÖ GO 1973).

Anmerkung VA 2026: Bei der Berechnung des Haushaltspotentials im Voranschlag 2026 wurde von einem kumulierten Haushaltspotential per 31.12.2025 in Höhe von minus € 230.000,- ausgegangen, da aus derzeitiger Sicht nunmehr auch die Einnahmen aus den Grundverkäufen Burgergasse und Am Steinfeld nicht mehr im Jahr 2025 lukriert werden können.

Entwicklung des Nettoergebnisses



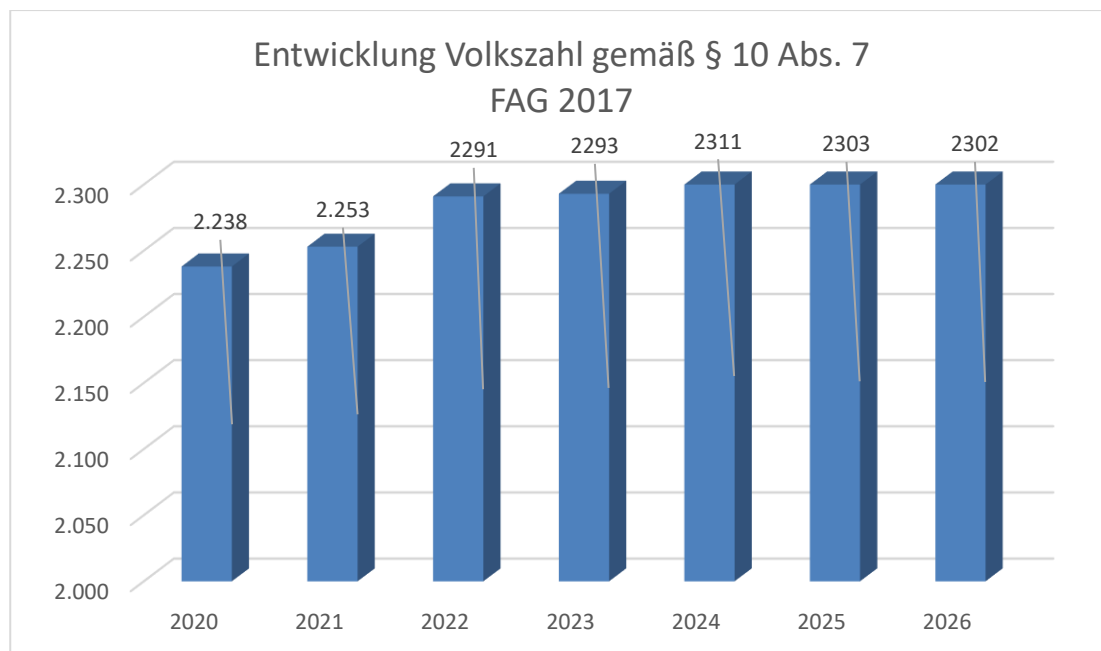
Erläuterung:

Beim Nettoergebnis handelt es sich um das Ergebnis des Ergebnisvoranschlages.

Ein positives Nettoergebnis bedeutet, dass die Erträge voraussichtlich ausreichend sein werden, die Aufwendungen für die kommunalen Leistungen (inklusive des Werteverzehrs des Anlagevermögens in Form der Abschreibungen) abzudecken.

Ein negatives Nettoergebnis heißt, dass dies nicht zur Gänze (in der Höhe des negativen Wertes) möglich ist.

Entwicklung der Volkszahl gemäß § 10 Abs. 7 FAG 2017, BGBl. I Nr. 116/2016 in der Fassung BGBl. I Nr. 106/2018

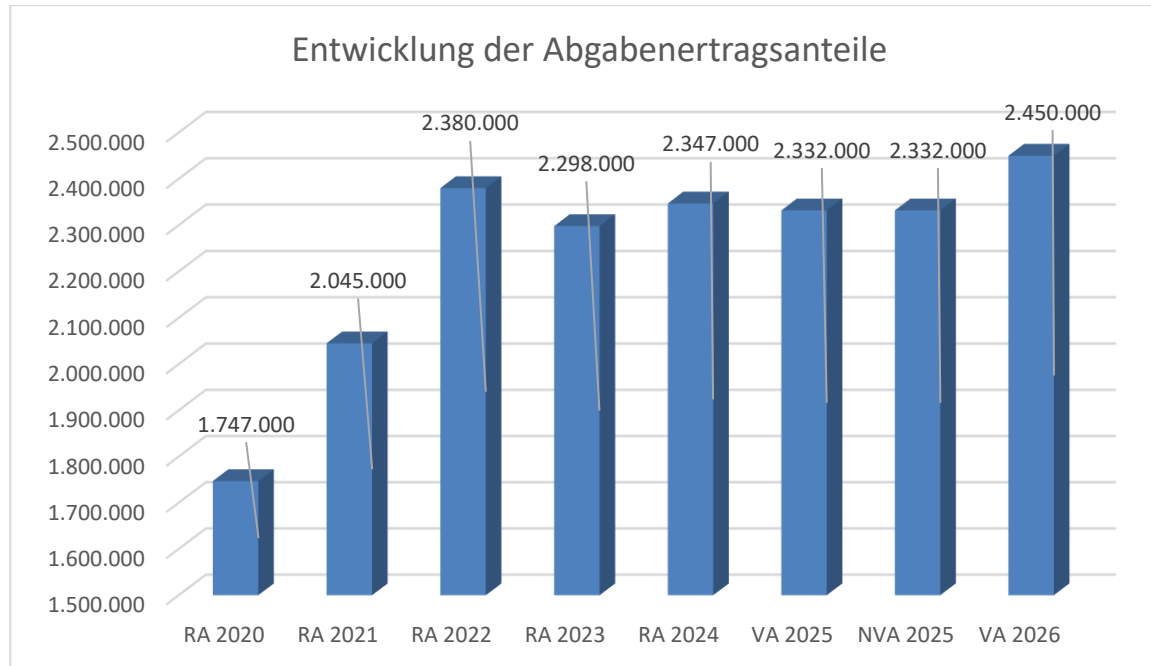


Erläuterung:

Die Volkszahl gemäß § 10 Abs. 7 FAG 2017 wird jährlich von der Bundesanstalt Statistik Austria zum Stichtag 31. Oktober festgestellt und wirkt mit dem Beginn des übernächsten Kalenderjahres. Sie dient für die Berechnung der Abgabenertragsanteile und darf nicht automatisch mit der Volkszahl für die Berechnung der Gemeinderatsmandate verwechselt werden.

Eine Erhöhung bzw. Verminderung der Volkszahl (jährlich) ist ein wesentlicher Indikator für die Berechnung der Abgabenertragsanteile.

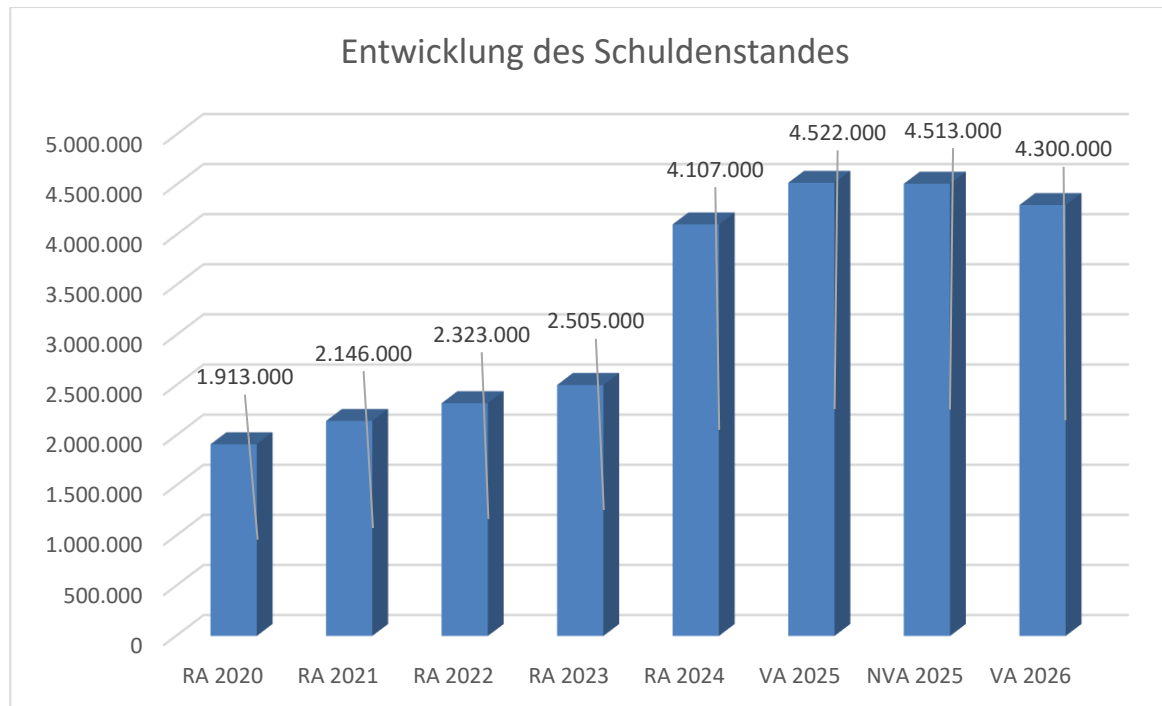
Entwicklung der Abgabenertragsanteile



Erläuterung:

Die Gebietskörperschaften (Bund, Länder und Gemeinden) erhalten auf Basis des aktuellen Finanzausgleichs aus den gemeinschaftlichen Bundesabgaben (z.B. Umsatzsteuer, Körperschaftssteuer, Lohnsteuer, Versicherungssteuer, Mineralölsteuer, Normverbrauchsabgabe, Tabaksteuer udgl.) entsprechende Anteile. Im Bereich der Gemeinden spielen dabei die Volkszahl und der abgestufte Bevölkerungsschlüssel eine besondere Rolle. Die sogenannten „Abgabenertragsanteile“ bilden in den meisten Gemeinden die wichtigste Einnahmequelle. Ein Steigen der Abgabenertragsanteile weist auch auf eine Erhöhung der Volkszahl hin.

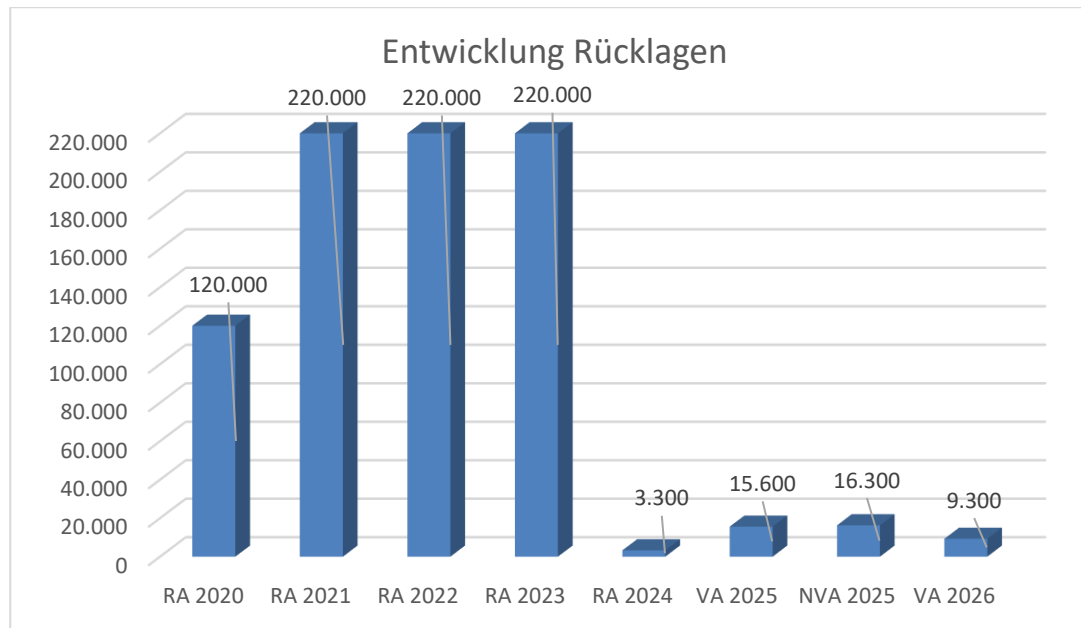
Entwicklung des Schuldenstandes



Erläuterung:

Die Entwicklung des Schuldenstandes zeigt auf, inwieweit der Schuldenstand über die Jahre erhöht oder reduziert wird.

Entwicklung der Rücklagen mit Zahlungsmittelreserve



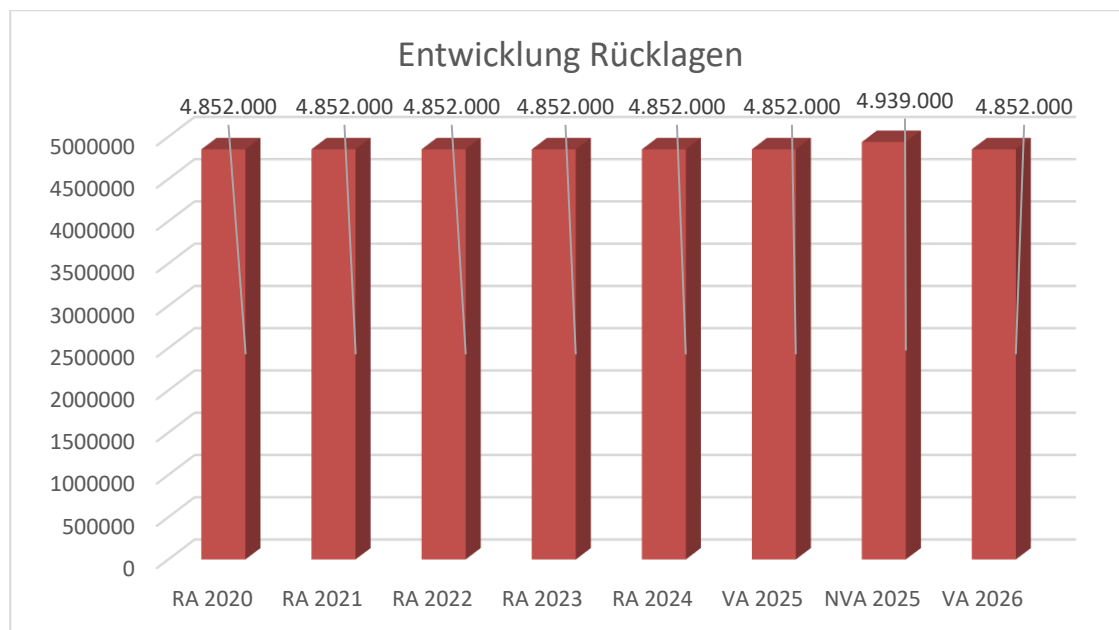
Erläuterung:

Die Entwicklung der Rücklagen zeigt an, inwieweit Rücklagen vorhanden sind und ob Rücklagen aufgebaut bzw. aufgebraucht werden.

Blauer Balken Rücklagen mit Zahlungsmittelreserve.

Die Erhöhung des Rücklagenstandes ist Teil einer gesunden Gemeindewirtschaft.

Entwicklung der Rücklagen ohne Zahlungsmittelreserve



Erläuterung:

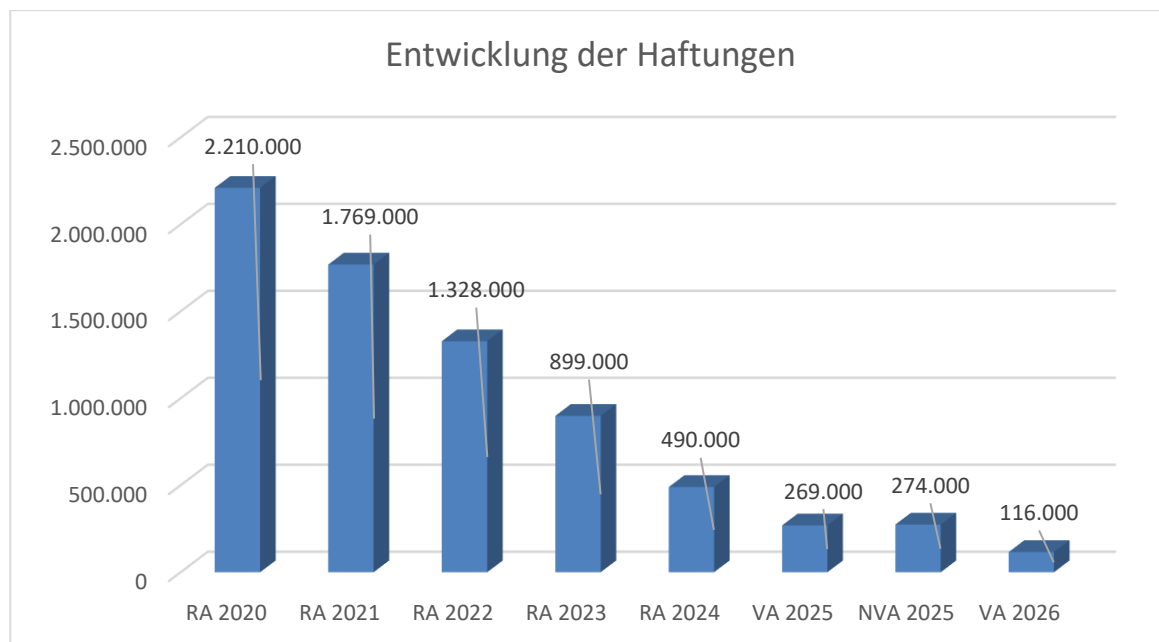
Die Entwicklung der Rücklagen zeigt an, inwieweit Rücklagen vorhanden sind und ob Rücklagen aufgebaut bzw. aufgebraucht werden.

Roter Balken Rücklagen ohne Zahlungsmittelreserve.

Im Zuge der Eröffnungsbilanz 2020 wurde eine Eröffnungsrücklage gem. § 7 Abs. 2 Z1 NÖ GHVO gebildet.

Im Zuge des Rechnungsabschlusses 2024 war gem. § 5 Abs. 8 NÖ GHVO eine neue Rücklage „Kumuliertes Haushaltspotential“ zu bilden. Der Endstand per 31.12.2024 betrug 0,00.

Entwicklung der Haftungen

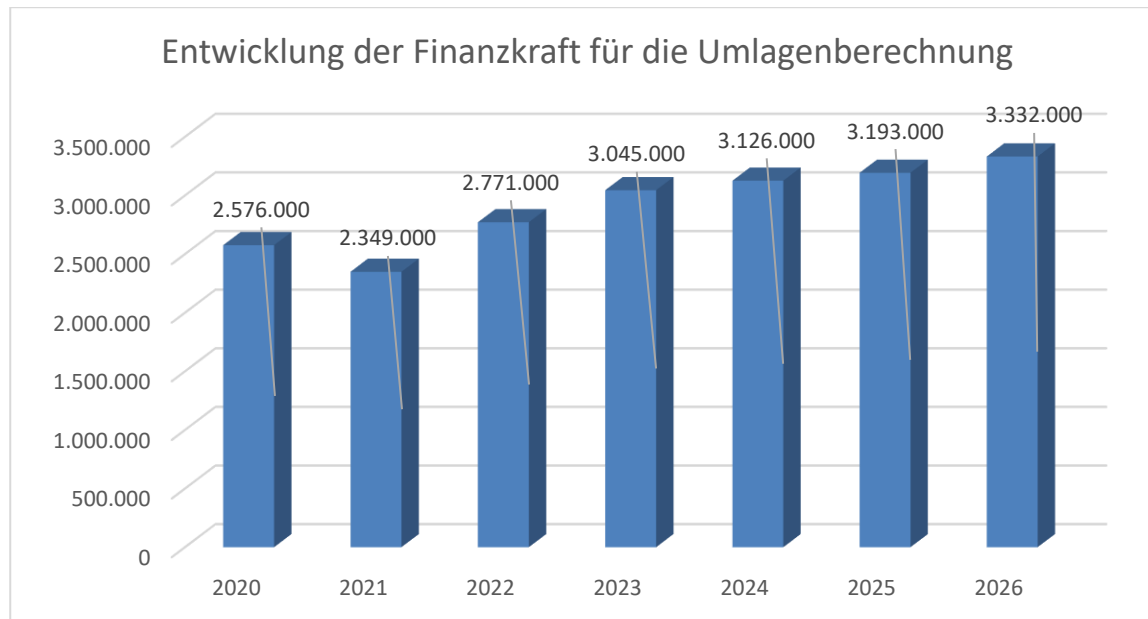


Erläuterung:

Eine Gemeinde darf Bürgschaften und sonstige Haftungen nur übernehmen, wenn hierfür ein besonderes Interesse der Gemeinde gegeben ist, der Schuldner nachweist, dass eine ordnungsgemäße Verzinsung und Tilgung gesichert ist, die Haftungen befristet sind, der Betrag, für den haftet wird, ziffernmäßig bestimmt ist und die Gemeinde den daraus folgenden Zahlungsverpflichtungen nachkommen kann (vgl. § 78 Abs. 1 NÖ Gemeindeordnung 1973).

Die Gemeinde hat Haftungen bei der ABA Ernsthofen Errichtungs- und Betriebsges.mbH und der Gemeinde Ernsthofen Orts- u. Infrastrukturentwicklungs KG übernommen. Sämtliche Darlehen der ABA Ernsthofen Errichtungs- und Betriebsges.mbH sind per 31.12.2026 getilgt.

Entwicklung der Finanzkraft für die Umlagenberechnung



Erläuterung:

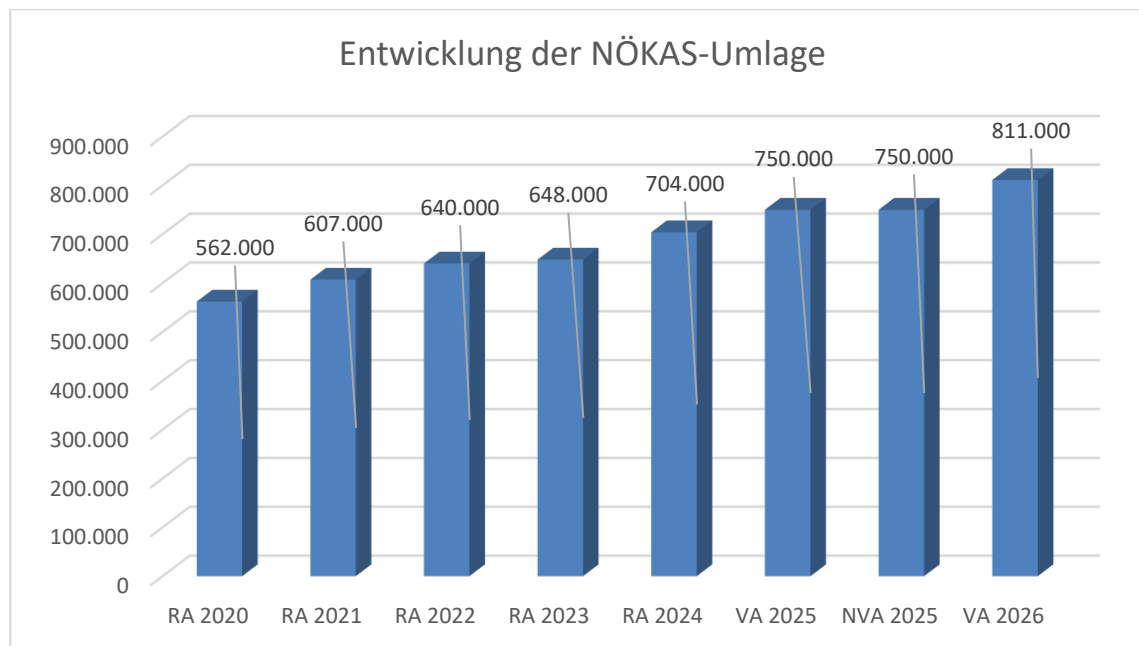
Die Finanzkraft einer Gemeinde wird aus den

- Erträgen der ausschließlichen Gemeindeabgaben ohne die Gebühren für die Benützung von Gemeindeeinrichtungen und -anlagen und ohne die Interessentenbeiträge von Grundstückseigentümern und Anrainern und
- Ertragsanteilen an den gemeinschaftlichen Bundesabgaben ohne Spielbankenabgabe ermittelt.

Basis für die Ermittlung der Finanzkraft sind die tatsächlichen Beträge aufgrund der Rechnungsabschlüsse.

Die Darstellung der Entwicklung der Finanzkraft für die Umlagenberechnung hat insbesondere auf die Beitragsleistung der Gemeinden zum NÖ Krankenanstaltensprengel (NÖKAS) und zur Sozialumlage Auswirkungen. Eine Erhöhung oder Reduktion/Verminderung der Finanzkraft wirkt sich unmittelbar auf die Beitragsleistung aus.

Entwicklung der NÖKAS-Umlage



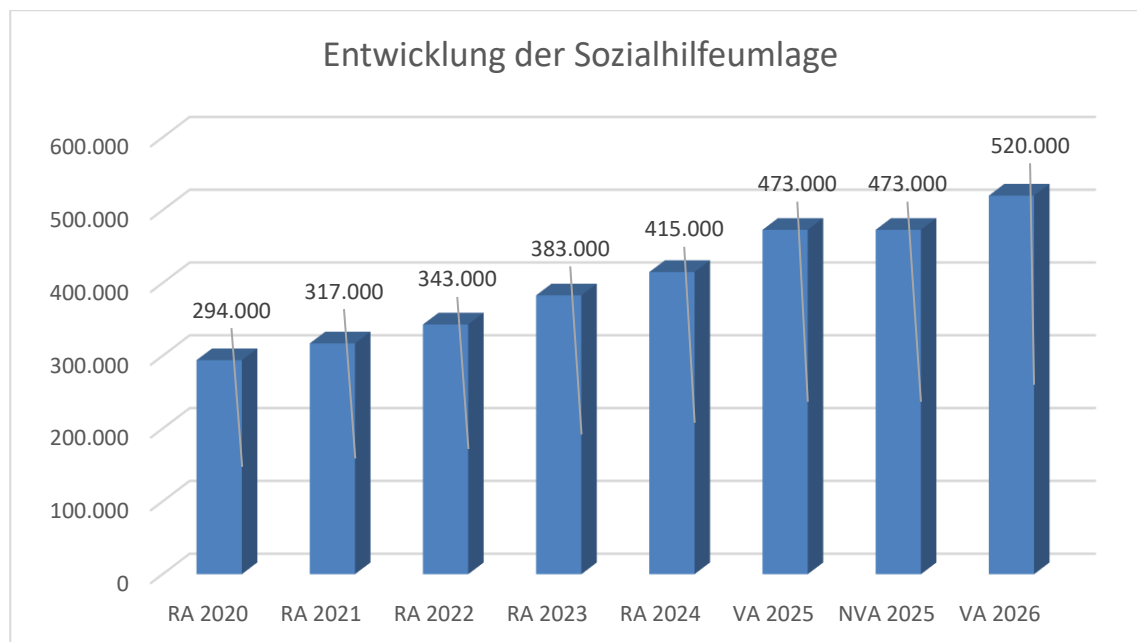
Erläuterung:

Das Landesgebiet ist Beitragsbezirk und Krankenanstaltensprengel für alle öffentlichen Krankenanstalten in Niederösterreich. Beitragsbezirk und Krankenanstaltensprengel sind ein Gemeindeverband. Dem Gemeindeverband gehören alle Gemeinden Niederösterreichs an. Der Gemeindeverband ist juristische Person, er hat seinen Sitz am Sitz der Landesregierung und trägt die Bezeichnung "NÖ Krankenanstaltensprengel" (§ 61 Abs. 1 NÖ Krankenanstaltengesetz - NÖ KAG).

Die Gemeinden haben an den NÖ Krankenanstaltensprengel monatliche Beiträge zu leisten. Berechnungsgrundlage bilden dabei die Volkszahl und die Finanzkraft der Gemeinden. Steigerungen bei der Volkszahl und bei der Finanzkraft führen daher zu höheren Beitragsleistungen bei den Gemeinden.

Diese monatlichen Beiträge werden von den der Gemeinde gebührenden monatlichen Vorschüsse auf die Ertragsanteile an den gemeinschaftlichen Bundesabgaben einbehalten.

Entwicklung der Sozialhilfeumlage



Erläuterung:

Die Gemeinden haben jährlich einen Beitrag zu den vom Land zu tragenden Kosten der Sozialhilfe, die nicht durch Kostenbeitrags- und Ersatzleistungen oder durch sonstige für Zwecke der Sozialhilfe bestimmte Zuschüsse gedeckt sind, in der Höhe von 50 % an das Land zu entrichten (§ 44 NÖ Sozialhilfe-Ausführungsgesetz – NÖ SAG).

Die Leistungen für die Sozialhilfe-Umlage werden von der Landesregierung auf die einzelnen Gemeinden nach ihrer Finanzkraft (Finanzkraft für die Umlagenberechnung) aufgeteilt.

Diese monatlichen Beiträge werden von den der Gemeinde gebührenden monatlichen Vorschüssen auf die Ertragsanteile an den gemeinschaftlichen Bundesabgaben einbehalten.

Voranschlag 2026

Haushaltspotential (Eigenmittel)

Kontierungsinfo	Beschreibung	Mittelaufbringung	Mittelverwendung	Differenz
+ 211	Erträge operative Verwaltungstätigkeit	6.665.500,00	0,00	
+ 212	Erträge aus Transfers	993.000,00	0,00	
+ 213	Erträge Finanz	3.300,00	0,00	
Erträge		7.661.800,00	0,00	
- 2117	operative Erträge, nicht finanzierungswirksam	-1.000,00	0,00	
- 2127	Transfererträge, nicht finanzierungswirksam	-105.500,00	0,00	
- 2136	Finanzerträge, sonstige nicht finanzierungswirksam	0,00	0,00	
nicht finanzierungswirksame Erträge		-106.500,00	0,00	
Summe finanzierungswirksamer Ertrag		7.555.300,00	0,00	
+ 221	Personalaufwand	0,00	1.394.600,00	
+ 222	Sachaufwand	0,00	3.227.000,00	
+ 223	Transferaufwand	0,00	2.599.000,00	
+ 224	Finanzaufwand	0,00	147.600,00	
Aufwände		0,00	7.368.200,00	
- 2214	Personalaufwand, nicht finanzierungswirksam	0,00	-7.300,00	
- 2226	Sachaufwand, nicht finanzierungswirksam	0,00	-1.593.900,00	
- 2237	Transferaufwand, nicht finanzierungswirksam	0,00	0,00	
- 2245	Finanzaufwand, nicht finanzierungswirksam	0,00	0,00	
nicht finanzierungswirksamer Aufwand		0,00	-1.601.200,00	
Summe finanzierungswirksamer Aufwand		0,00	5.767.000,00	
Summe finanzierungswirksames Ergebnis		7.555.300,00	5.767.000,00	1.788.300,00

Voranschlag 2026

Haushaltspotential (Eigenmittel)

Kontierungsinfo	Beschreibung	Mittelaufbringung	Mittelverwendung	Differenz
+ 332 ohne 3325 mit VHC	Tilgungen von gewährten Darlehen (ohne Anzahlungen)	0,00	0,00	
+ Post 30 ohne VHC	Einz. KG 30x, die keinem Projekt mit Projektcode 1... zugeordnet sind	10.000,00	0,00	
- Post 80 VHC	Erträge der KG 80x mit Projektcode 1	-1.080.000,00	0,00	
+ 2301 PG 893	Entnahmen Rücklagen endfälliger Darlehen Erträge	0,00	0,00	
Summe jährlich wiederkehrende Einzahlungen		-1.070.000,00	0,00	
+ 36 ohne VHC	Auszahlung Tilgung Darlehen	0,00	392.100,00	
+ 2401 KG 793	Rücklagen für endfällige Darlehen	0,00	0,00	
+ 342 ohne 3425 mit VHC	Auszahlungen von gewährten Darlehen (ohne Anzahlungen)	0,00	0,00	
+ 341 ohne VHC/KG 0	Ausz. (Invest.) KG 0..., keinem Projekt mit Projektcode 1... zugeordnet	0,00	40.000,00	
+ Post 871 VHC	KG 871, KT der Ergebnisrechnung, mit Projektcode (BZ)	0,00	357.000,00	
Summe jährlich wiederkehrende Auszahlungen		0,00	789.100,00	
Summe jährlich wiederkehrende Ein-/Auszahlungen		-1.070.000,00	789.100,00	-1.859.100,00
H1	Jährliches Haushaltspotential (Eigenmittel)	6.485.300,00	6.556.100,00	-70.800,00
H4VJ	Haushaltspotential Vorjahr (Endbestand HP-RL Vorjahr, Konto 935077 = AB)			-230.000,00
H2	verfügbares Haushaltspotential (Eigenmittel)			-300.800,00

Information 1 - Berechnung der tatsächlichen Liquidität

im verfügbaren Haushaltspotential enthaltene Bedarfszuweisungen zur Liquiditätssteigerung aus KG 871, KT der Ergebnisrechnung ohne Projektcode	0,00
tatsächliche Liquidität ohne Rücklagenauflösung (Abgang)	-300.800,00

Voranschlag 2026

Haushaltspotential (Eigenmittel)

Kontierungsinfo	Beschreibung	Mittelaufbringung	Mittelverwendung	Differenz
- 2401 KG 794 ohne VHC	Aufwendungen finanzwirksamer Rücklagenbildung (ohne Projektcode)	0,00	3.100,00	
- 2401 KG 795 ohne VHC	Aufwendungen finanzwirksamer Rücklagenbildung (ohne Projektcode)	0,00	100,00	
Summe jährliche Aufwendungen für Rücklagen (finanzw.)		0,00	3.200,00	
+ 2301 KG 894 ohne VHC	Erträge aus finanzwirksamer Rücklagenauflösung (ohne Projektcode)	0,00	0,00	
+ 2301 KG 895 ohne VHC	Erträge aus finanzwirksamer Rücklagenauflösung (ohne Projektcode)	0,00	0,00	
Summe jährliche Erträge für Rücklagen (finanzw.)		0,00	0,00	
Summe jährliche Rücklagen (finanzw.)		0,00	3.200,00	-3.200,00
H3 verfügbares Haushaltspotential (Eigenmittel) nach finanzwirksamen Rücklagen				-304.000,00
- z.B. KG 910/899 mit VHC	Zuweisungen und Umbuchungen an investive Vorhaben	0,00	256.000,00	
+ z.B. KG 910/799 mit VHC	Rückführungen und Umbuchungen von investiven Vorhaben	560.000,00	0,00	
Summe Zuweisungen (abzgl. Rückführung)		560.000,00	256.000,00	304.000,00
H4 kumuliertes Haushaltspotential (Eigenmittel) Endbestand				0,00

Information 4 - Zuführungen aus dem Detailnachweis (Konten KG 899 und KG 799 mit bzw. ohne VHC)

1.799 ohne VHC	101.000,00	
2.899 ohne VHC		405.000,00
1.799 mit VHC	560.000,00	
2.899 mit VHC		256.000,00
Summe / Kontrolle	661.000,00	661.000,00

Dienstpostenplan																	
Verwendungs- zweig	Verwendung	Bezeichnung des Dienstzweiges	Dienst- zweig Nr.	Tätigkeits- profil	Zahl der Dienst- posten	Vollzeit- äquivalent	Verwendungs- bz. Entlohnungsgruppe		Funktionsdienstposten						Hinweis		
									Zahl der Funktions- dienst- posten	Art des Funktions- dienstpostens	Bezeichnung	Funktionsgruppe		Personal- zulage			
												(§2 Abs.3 lit a-d GBDO)	(§6 Abs. 3 Z 1- 4 NÖ GBedG 2025)			(GBDO/GVBG)	(NÖ GBedG 2025)
(NÖ GBedG 2025)	(NÖ GBedG 2025)	(GBDO/GVBG)	(GBDO/GVBG)	(NÖ GBedG 2025)			(GBDO/GVBG)	(NÖ GBedG 2025)									
Amtsleitung																	
Verwaltungsdienst	Gehobener Dienst	Gehobener Verwaltungsdienst	56	4.2.	1,00	1,00	6	V2	1	a	1	Funktionsdienstposten mit Personalzulagenanspruch			8		ja
Gemeindekanzlei																	
Verwaltungsdienst	Gehobener Dienst	Gehobener Verwaltungsdienst	56	4.2.	2,00	1,75	6	V2	0								
Verwaltungsdienst	Fachdienst	Verwaltungsfachdienst	71	4.1.	2,00	1,50	5	V1	0								
Assistenzdienst	Assistenzdienst	Mittlerer Verwaltungs- und Kanzleidienst	85	2.3.	2,00	1,25	4	A2	0								
Hilfsdienst	Hilfsdienst	Allgemeiner Hilfsdienst	87	1.1.	1,00	0,30	2	A1	0								
Gemeindestraße																	
Assistenzdienst	Assistenzdienst	angelernter Arbeiter	11	2.1.	2,00	1,38	3	A2	0								
Technischer Dienst	Fachdienst	Facharbeiter	2	3.1.	2,00	1,50	5	T1	0								
Kindergarten																	
Elem. u. sozialpäd. Dienst	Fachdienst	Kindergartenhilfsdienst	12	7.1.	11,00	8,73	3	P1	0								
Volksschule																	
Assistenzdienst	Assistenzdienst	Schulwart	16	2.1.	1,00	1,00	2	A2	0								
Hilfsdienst	Hilfsdienst	Allgemeiner Hilfsdienst	87	1.1.	3,00	1,00	2	A1	0								
Tagesbetreuung Senioren																	
Sozial- u. med. Dienst	Gehobener Dienst	Gehob. Dienst für Gesundheits- u. Krankenp	65	6.2.	1,00	0,75	5	S2	0								
Assistenzdienst	Assistenzdienst	Fürsorgehilfsdienst	79	2.1.	2,00	1,38	4	A2	0								
Hilfsdienst	Hilfsdienst	Allgemeiner Hilfsdienst	87	1.1.	1,00	0,20	2	A1	0								
Tagesbetreuung Senioren OG																	
Hilfsdienst	Hilfsdienst	Allgemeiner Hilfsdienst	87	1.1.	1,00	0,13	2	A1	0								
Tagesbetreuung Kindergarten																	
Elem. u. sozialpäd. Dienst	Gehobener Dienst	Gehobener Erzieherdienst	48	7.3.	1,00	0,75	6	P2	0								
Elem. u. sozialpäd. Dienst	Fachdienst	Erzieherfachdienst	60	7.1.	1,00	0,75	5	P1	0								

Voranschlag 2026
Nachweis der Inneren Darlehen

Nummer	Bezeichnung	urspr. Höhe	Stand am	Zugang	Tilgung	Zinsen	Schuldend.	Stand am
			31.12.2025					31.12.2026
100037448	Inneres Darlehen 840000 Grundkauf Bürgergasse	150.000,00	150.000,00	0,00	0,00	3.000,00	3.000,00	150.000,00
851000	Mittelherkunft Rücklage ABA, Sparkonto 32704-207286							
	Laufzeit 2024-2041							
	Laufzeit J. 17,8 Jahre							
	Zinssatz % 2,000							
	Gem.Beschluss 14.03.2024							
Gesamtsumme			150.000,00	0,00	0,00	3.000,00	3.000,00	150.000,00



Gemeinde Ernstshofen

Hauptstraße 21, 4432 Ernstshofen

Voranschlag für das Finanzjahr **2026**

Bezirk	Amstetten
Gemeindekennziffer	30509
Fläche	1.779,00 ha
Einwohneranzahl	2.302

Voranschlag 2026
Ergebnisvoranschlag VA Gesamthaushalt - interne Vergütungen enthalten

Ebene	Code	Mittelverwendungs- und -aufbringungsgruppe (1.Ebene)	VA 2026	VA 2025	RA 2024
1	211	Erträge aus der operativen Verwaltungstätigkeit	6.665.500,00	6.227.000,00	4.501.688,52
1	212	Erträge aus Transfers	993.000,00	884.300,00	748.893,21
1	213	Finanzerträge	3.300,00	3.700,00	3.608,36
SU	21	Summe Erträge	7.661.800,00	7.115.000,00	5.254.190,09
1	221	Personalaufwand	1.394.600,00	1.359.000,00	1.179.993,20
1	222	Sachaufwand	3.227.000,00	3.135.600,00	1.692.722,06
1	223	Transferaufwand	2.599.000,00	2.420.400,00	2.284.394,39
1	224	Finanzaufwand	147.600,00	165.300,00	132.280,86
SU	22	Summe Aufwendungen	7.368.200,00	7.080.300,00	5.289.390,51
SA0	SA0	Saldo (0) Nettoergebnis (21-22)	293.600,00	34.700,00	-35.200,42
1	230	Entnahmen von Haushaltsrücklagen	0,00	0,00	321.812,78
1	240	Zuweisungen an Haushaltsrücklagen	3.200,00	13.100,00	104.899,47
SA01	SA01	Saldo (01) Haushaltsrücklagen (230-240)	-3.200,00	-13.100,00	216.913,31
SA00	SA00	Saldo (00) Nettoergebnis nach Haushaltsrücklagen (SA0+SA01)	290.400,00	21.600,00	181.712,89

Voranschlag 2026

Finanzierungsvoranschlag VA Gesamthaushalt - interne Vergütungen enthalten

Ebene	Code	Mittelverwendungs- und -aufbringungsgruppe (1.Ebene)	VA 2026	VA 2025	RA 2024
1	311	Einzahlungen aus operativer Verwaltungstätigkeit	4.923.500,00	4.678.900,00	4.242.252,02
1	312	Einzahlungen aus Transfers	887.500,00	782.500,00	655.770,91
1	313	Einzahlungen aus Finanzerträgen	3.300,00	3.700,00	3.608,36
SU	31	Summe Einzahlungen operative Gebarung	5.814.300,00	5.465.100,00	4.901.631,29
1	321	Auszahlungen aus Personalaufwand	1.387.300,00	1.351.100,00	1.154.374,81
1	322	Auszahlungen aus Sachaufwand	971.100,00	936.200,00	885.439,94
1	323	Auszahlungen aus Transfers	2.599.000,00	2.420.400,00	2.286.431,82
1	324	Auszahlungen aus Finanzaufwand	147.600,00	165.300,00	132.280,01
SU	32	Summe Auszahlungen operative Gebarung	5.105.000,00	4.873.000,00	4.458.526,58
SA1	SA1	Saldo (1) Geldfluss aus der operativen Gebarung (31-32)	709.300,00	592.100,00	443.104,71
1	331	Einzahlungen aus der Investitionstätigkeit	1.080.000,00	1.000.000,00	134.501,63
1	332	Einz. a.d. Rückzahlung von Darlehen u. gewähr. Vorschüssen	0,00	10.000,00	0,00
1	333	Einzahlungen aus Kapitaltransfers	575.000,00	565.300,00	264.076,94
SU	33	Summe Einzahlungen investive Gebarung	1.655.000,00	1.575.300,00	398.578,57
1	341	Auszahlungen aus der Investitionstätigkeit	1.411.000,00	3.197.000,00	2.430.712,35
1	342	Ausz. a.d. Gewährung von Darlehen sowie gewähr. Vorschüssen	0,00	0,00	150.000,00
1	343	Auszahlungen aus Kapitaltransfers	0,00	0,00	0,00
SU	34	Summe Auszahlungen investive Gebarung	1.411.000,00	3.197.000,00	2.580.712,35
SA2	SA2	Saldo (2) Geldfluss aus der investiven Gebarung (33-34)	244.000,00	-1.621.700,00	-2.182.133,78
SA3	SA3	Saldo (3) Nettofinanzierungssaldo (SA1+SA2)	953.300,00	-1.029.600,00	-1.739.029,07

Voranschlag 2026**Finanzierungsvoranschlag VA Gesamthaushalt - interne Vergütungen enthalten**

Ebene	Code	Mittelverwendungs- und -aufbringungsgruppe (1.Ebene)	VA 2026	VA 2025	RA 2024
1	351	Einzahlungen aus der Aufnahme von Finanzschulden	180.000,00	780.000,00	2.000.000,00
1	353	Einz. infolge Kapitaltausch b. derivat. Fin.instr. m.Grundg.	0,00	0,00	0,00
1	355	Einzahlungen aus dem Abgang von Finanzinstrumenten	0,00	0,00	0,00
SU	35	Summe Einzahlungen aus der Finanzierungstätigkeit	180.000,00	780.000,00	2.000.000,00
1	361	Auszahlungen aus der Tilgung von Finanzschulden	392.100,00	384.800,00	247.805,19
1	363	Ausz. infolge Kapitaltausch b. derivat. Fin.instr. m.Grundg.	0,00	0,00	0,00
1	365	Auszahlungen für den Erwerb von Finanzinstrumenten	0,00	0,00	0,00
SU	36	Summe Auszahlungen aus der Finanzierungstätigkeit	392.100,00	384.800,00	247.805,19
SA4	SA4	Saldo (4) Geldfluss aus der Finanzierungstätigkeit (35-36)	-212.100,00	395.200,00	1.752.194,81
SA5	SA5	Saldo (5) Geldfluss aus VA-wirksamer Gebarung (SA3+SA4)	741.200,00	-634.400,00	13.165,74

Voranschlag 2026**Ergebnisvoranschlag VA Bereichsbudget 0 / Vertretungskörper und allgemeine Verwaltung - interne Vergütungen enthalten**

Ebene	Code	Mittelverwendungs- und -aufbringungsgruppe (1. & 2.Ebene)	VA 2026	VA 2025	RA 2024
2	2114	Erträge aus Leistungen	56.400,00	57.400,00	54.289,90
2	2116	Erträge aus Veräußerung und sonstige Erträge	2.000,00	4.000,00	6.372,60
2	2117	Nicht finanzierungswirksame operative Erträge	100,00	100,00	0,00
1	211	Erträge aus der operativen Verwaltungstätigkeit	58.500,00	61.500,00	60.662,50
2	2124	Transferertrag von Haushalten & Org. ohne Erwerbscharakter	8.500,00	8.000,00	7.721,16
2	2127	Nicht finanzierungswirksamer Transferertrag	0,00	1.300,00	590,36
1	212	Erträge aus Transfers	8.500,00	9.300,00	8.311,52
1	213	Finanzerträge	0,00	0,00	0,00
SU	21	Summe Erträge	67.000,00	70.800,00	68.974,02
2	2211	Personalaufwand (Bezüge, Nebengeb., Mehrleistungen)	356.200,00	343.100,00	324.615,67
2	2212	Gesetzlicher und freiwilliger Sozialaufwand	96.200,00	94.200,00	87.503,63
2	2214	Nicht finanzierungswirksamer Personalaufwand	5.000,00	3.300,00	13.084,63
1	221	Personalaufwand	457.400,00	440.600,00	425.203,93
2	2221	Gebrauchs- und Verbrauchsgüter, Handelswaren	8.700,00	12.700,00	7.857,32
2	2222	Verwaltungs- und Betriebsaufwand	27.900,00	27.700,00	23.805,15
2	2223	Leasing- und Mietaufwand	12.000,00	11.000,00	10.920,42
2	2224	Instandhaltung	2.200,00	2.200,00	17.203,92
2	2225	Sonstiger Sachaufwand	331.100,00	308.200,00	277.806,76
2	2226	Nicht finanzierungswirksamer Sachaufwand	38.300,00	39.000,00	34.006,15
1	222	Sachaufwand	420.200,00	400.800,00	371.599,72
2	2231	Transferaufwand an Träger des öffentlichen Rechts	125.000,00	121.000,00	113.920,94
2	2234	Transferaufwand an Haushalte und Org. ohne Erwerbscharakter	4.500,00	4.000,00	4.019,82
1	223	Transferaufwand	129.500,00	125.000,00	117.940,76
1	224	Finanzaufwand	0,00	0,00	0,00
SU	22	Summe Aufwendungen	1.007.100,00	966.400,00	914.744,41

Voranschlag 2026**Ergebnisvoranschlag VA Bereichsbudget 0 / Vertretungskörper und allgemeine Verwaltung - interne Vergütungen enthalten**

Ebene	Code	Mittelverwendungs- und -aufbringungsgruppe (1. & 2.Ebene)	VA 2026	VA 2025	RA 2024
SA0	SA0	Saldo (0) Nettoergebnis (21-22)	-940.100,00	-895.600,00	-845.770,39
1	230	Entnahmen von Haushaltsrücklagen	0,00	0,00	0,00
1	240	Zuweisungen an Haushaltsrücklagen	0,00	0,00	0,00
SA01	SA01	Saldo (01) Haushaltsrücklagen (230-240)	0,00	0,00	0,00
SA00	SA00	Saldo (00) Nettoergebnis nach Haushaltsrücklagen (SA0+SA01)	-940.100,00	-895.600,00	-845.770,39

Voranschlag 2026**Finanzierungsvoranschlag VA Bereichsbudget 0 / Vertretungskörper und allgemeine Verwaltung - interne Vergütungen enthalten**

Ebene	Code	Mittelverwendungs- und -aufbringungsgruppe (1. & 2.Ebene)	VA 2026	VA 2025	RA 2024
2	3114	Einzahlungen aus Leistungen	56.400,00	57.400,00	54.289,90
2	3116	Einzahlungen aus Veräußerung von GWG und sonst. Einzahlungen	2.000,00	4.000,00	6.372,39
1	311	Einzahlungen aus operativer Verwaltungstätigkeit	58.400,00	61.400,00	60.662,29
2	3124	Transferzahl. von Haushalten und Org. ohne Erwerbscharakter	8.500,00	8.000,00	7.721,16
1	312	Einzahlungen aus Transfers	8.500,00	8.000,00	7.721,16
1	313	Einzahlungen aus Finanzerträgen	0,00	0,00	0,00
SU	31	Summe Einzahlungen operative Gebarung	66.900,00	69.400,00	68.383,45
2	3211	Ausz. für Personalaufw. Bezüge, Nebengeb., Mehrleist.vergüt.	356.200,00	343.100,00	324.615,67
2	3212	Auszahlungen für gesetzliche und freiw. Sozialaufwendungen	96.200,00	94.200,00	87.503,63
1	321	Auszahlungen aus Personalaufwand	452.400,00	437.300,00	412.119,30
2	3221	Auszahlungen für Gebrauchs- u. Verbrauchsgüter, Handelswaren	8.700,00	12.700,00	7.976,07
2	3222	Auszahlungen für Verwaltungs- und Betriebsaufwand	27.900,00	27.700,00	24.062,94
2	3223	Auszahlungen für Leasing- und Mietaufwand	12.000,00	11.000,00	10.920,42
2	3224	Auszahlungen für Instandhaltung	2.200,00	2.200,00	17.203,92
2	3225	Sonstige Auszahlungen aus Sachaufwand	331.100,00	308.200,00	277.087,65
1	322	Auszahlungen aus Sachaufwand	381.900,00	361.800,00	337.251,00
2	3231	Transferzahlungen an Träger des öffentlichen Rechts	125.000,00	121.000,00	113.920,94
2	3234	Transferzahl. an Haushalte und Org. ohne Erwerbscharakter	4.500,00	4.000,00	4.019,82
1	323	Auszahlungen aus Transfers	129.500,00	125.000,00	117.940,76
1	324	Auszahlungen aus Finanzaufwand	0,00	0,00	0,00
SU	32	Summe Auszahlungen operative Gebarung	963.800,00	924.100,00	867.311,06
SA1	SA1	Saldo (1) Geldfluss aus der operativen Gebarung (31-32)	-896.900,00	-854.700,00	-798.927,61
1	331	Einzahlungen aus der Investitionstätigkeit	0,00	0,00	0,00

Voranschlag 2026**Finanzierungsvoranschlag VA Bereichsbudget 0 / Vertretungskörper und allgemeine Verwaltung - interne Vergütungen enthalten**

Ebene	Code	Mittelverwendungs- und -aufbringungsgruppe (1. & 2.Ebene)	VA 2026	VA 2025	RA 2024
1	332	Einz. a.d. Rückzahlung von Darlehen u. gewähr. Vorschüssen	0,00	0,00	0,00
1	333	Einzahlungen aus Kapitaltransfers	0,00	0,00	0,00
SU	33	Summe Einzahlungen investive Gebarung	0,00	0,00	0,00
2	3411	Auszahlungen für den Erwerb von immateriellem Vermögen	10.000,00	15.000,00	10.635,39
2	3413	Auszahlungen für den Erwerb von Gebäuden und Bauten	5.000,00	16.000,00	3.509,10
2	3415	Ausz. f.d. Erwerb von Amts-, Betriebs- u.Geschäftsausstatt.	2.000,00	3.000,00	0,00
1	341	Auszahlungen aus der Investitionstätigkeit	17.000,00	34.000,00	14.144,49
1	342	Ausz. a.d. Gewährung von Darlehen sowie gewähr. Vorschüssen	0,00	0,00	0,00
1	343	Auszahlungen aus Kapitaltransfers	0,00	0,00	0,00
SU	34	Summe Auszahlungen investive Gebarung	17.000,00	34.000,00	14.144,49
SA2	SA2	Saldo (2) Geldfluss aus der investiven Gebarung (33-34)	-17.000,00	-34.000,00	-14.144,49
SA3	SA3	Saldo (3) Nettofinanzierungssaldo (SA1+SA2)	-913.900,00	-888.700,00	-813.072,10
1	351	Einzahlungen aus der Aufnahme von Finanzschulden	0,00	0,00	0,00
1	353	Einz. infolge Kapitaltausch b. derivat. Fin.instr. m.Grundg.	0,00	0,00	0,00
1	355	Einzahlungen aus dem Abgang von Finanzinstrumenten	0,00	0,00	0,00
SU	35	Summe Einzahlungen aus der Finanzierungstätigkeit	0,00	0,00	0,00
1	361	Auszahlungen aus der Tilgung von Finanzschulden	0,00	0,00	0,00
1	363	Ausz. infolge Kapitaltausch b. derivat. Fin.instr. m.Grundg.	0,00	0,00	0,00
1	365	Auszahlungen für den Erwerb von Finanzinstrumenten	0,00	0,00	0,00
SU	36	Summe Auszahlungen aus der Finanzierungstätigkeit	0,00	0,00	0,00

Voranschlag 2026**Finanzierungsvoranschlag VA Bereichsbudget 0 / Vertretungskörper und allgemeine Verwaltung - interne Vergütungen enthalten**

Ebene	Code	Mittelverwendungs- und -aufbringungsgruppe (1. & 2.Ebene)	VA 2026	VA 2025	RA 2024
SA4	SA4	Saldo (4) Geldfluss aus der Finanzierungstätigkeit (35-36)	0,00	0,00	0,00
SA5	SA5	Saldo (5) Geldfluss aus VA-wirksamer Gebarung (SA3+SA4)	-913.900,00	-888.700,00	-813.072,10

Voranschlag 2026**Ergebnisvoranschlag VA Bereichsbudget 1 / Öffentliche Ordnung und Sicherheit - interne Vergütungen enthalten**

Ebene	Code	Mittelverwendungs- und -aufbringungsgruppe (1. & 2.Ebene)	VA 2026	VA 2025	RA 2024
2	2114	Erträge aus Leistungen	3.100,00	3.100,00	2.398,50
2	2115	Erträge aus Besitz und wirtschaftlicher Tätigkeit	300,00	300,00	0,00
2	2116	Erträge aus Veräußerung und sonstige Erträge	100,00	100,00	12,00
1	211	Erträge aus der operativen Verwaltungstätigkeit	3.500,00	3.500,00	2.410,50
2	2121	Transferertrag von Trägern des öffentlichen Rechts	80.000,00	0,00	0,00
2	2127	Nicht finanzierungswirksamer Transferertrag	20.500,00	20.500,00	20.338,23
1	212	Erträge aus Transfers	100.500,00	20.500,00	20.338,23
1	213	Finanzerträge	0,00	0,00	0,00
SU	21	Summe Erträge	104.000,00	24.000,00	22.748,73
1	221	Personalaufwand	0,00	0,00	0,00
2	2221	Gebrauchs- und Verbrauchsgüter, Handelswaren	1.100,00	1.100,00	0,00
2	2222	Verwaltungs- und Betriebsaufwand	15.000,00	14.500,00	12.513,96
2	2224	Instandhaltung	18.000,00	18.000,00	23.892,13
2	2225	Sonstiger Sachaufwand	1.200,00	1.200,00	485,73
2	2226	Nicht finanzierungswirksamer Sachaufwand	55.500,00	55.500,00	53.738,81
1	222	Sachaufwand	90.800,00	90.300,00	90.630,63
2	2234	Transferaufwand an Haushalte und Org. ohne Erwerbscharakter	400,00	400,00	0,00
1	223	Transferaufwand	400,00	400,00	0,00
2	2241	Aufwendungen für Zinsen	4.600,00	6.400,00	8.976,94
1	224	Finanzaufwand	4.600,00	6.400,00	8.976,94
SU	22	Summe Aufwendungen	95.800,00	97.100,00	99.607,57
SA0	SA0	Saldo (0) Nettoergebnis (21-22)	8.200,00	-73.100,00	-76.858,84
1	230	Entnahmen von Haushaltsrücklagen	0,00	0,00	0,00

Voranschlag 2026**Ergebnisvoranschlag VA Bereichsbudget 1 / Öffentliche Ordnung und Sicherheit - interne Vergütungen enthalten**

Ebene	Code	Mittelverwendungs- und -aufbringungsgruppe (1. & 2.Ebene)	VA 2026	VA 2025	RA 2024
1	240	Zuweisungen an Haushaltsrücklagen	0,00	0,00	0,00
SA01	SA01	Saldo (01) Haushaltsrücklagen (230-240)	0,00	0,00	0,00
SA00	SA00	Saldo (00) Nettoergebnis nach Haushaltsrücklagen (SA0+SA01)	8.200,00	-73.100,00	-76.858,84

Voranschlag 2026**Finanzierungsvoranschlag VA Bereichsbudget 1 / Öffentliche Ordnung und Sicherheit - interne Vergütungen enthalten**

Ebene	Code	Mittelverwendungs- und -aufbringungsgruppe (1. & 2.Ebene)	VA 2026	VA 2025	RA 2024
2	3114	Einzahlungen aus Leistungen	3.100,00	3.100,00	2.281,50
2	3115	Einzahlungen aus Besitz und wirtschaftlicher Tätigkeit	300,00	300,00	0,00
2	3116	Einzahlungen aus Veräußerung von GWG und sonst. Einzahlungen	100,00	100,00	12,00
1	311	Einzahlungen aus operativer Verwaltungstätigkeit	3.500,00	3.500,00	2.293,50
2	3121	Transferzahlungen von Trägern des öffentlichen Rechts	80.000,00	0,00	0,00
1	312	Einzahlungen aus Transfers	80.000,00	0,00	0,00
1	313	Einzahlungen aus Finanzerträgen	0,00	0,00	0,00
SU	31	Summe Einzahlungen operative Gebarung	83.500,00	3.500,00	2.293,50
1	321	Auszahlungen aus Personalaufwand	0,00	0,00	0,00
2	3221	Auszahlungen für Gebrauchs- u. Verbrauchsgüter, Handelswaren	1.100,00	1.100,00	0,00
2	3222	Auszahlungen für Verwaltungs- und Betriebsaufwand	15.000,00	14.500,00	10.862,96
2	3224	Auszahlungen für Instandhaltung	18.000,00	18.000,00	23.923,33
2	3225	Sonstige Auszahlungen aus Sachaufwand	1.200,00	1.200,00	485,73
1	322	Auszahlungen aus Sachaufwand	35.300,00	34.800,00	35.272,02
2	3234	Transferzahl. an Haushalte und Org. ohne Erwerbscharakter	400,00	400,00	0,00
1	323	Auszahlungen aus Transfers	400,00	400,00	0,00
2	3241	Auszahlungen für Zinsen	4.600,00	6.400,00	8.976,94
1	324	Auszahlungen aus Finanzaufwand	4.600,00	6.400,00	8.976,94
SU	32	Summe Auszahlungen operative Gebarung	40.300,00	41.600,00	44.248,96
SA1	SA1	Saldo (1) Geldfluss aus der operativen Gebarung (31-32)	43.200,00	-38.100,00	-41.955,46
1	331	Einzahlungen aus der Investitionstätigkeit	0,00	0,00	0,00
1	332	Einz. a.d. Rückzahlung von Darlehen u. gewähr. Vorschüssen	0,00	0,00	0,00
1	333	Einzahlungen aus Kapitaltransfers	0,00	0,00	0,00

Voranschlag 2026**Finanzierungsvoranschlag VA Bereichsbudget 1 / Öffentliche Ordnung und Sicherheit - interne Vergütungen enthalten**

Ebene	Code	Mittelverwendungs- und -aufbringungsgruppe (1. & 2.Ebene)	VA 2026	VA 2025	RA 2024
SU	33	Summe Einzahlungen investive Gebarung	0,00	0,00	0,00
2	3413	Auszahlungen für den Erwerb von Gebäuden und Bauten	101.000,00	21.000,00	0,00
1	341	Auszahlungen aus der Investitionstätigkeit	101.000,00	21.000,00	0,00
1	342	Ausz. a.d. Gewährung von Darlehen sowie gewähr. Vorschüssen	0,00	0,00	0,00
1	343	Auszahlungen aus Kapitaltransfers	0,00	0,00	0,00
SU	34	Summe Auszahlungen investive Gebarung	101.000,00	21.000,00	0,00
SA2	SA2	Saldo (2) Geldfluss aus der investiven Gebarung (33-34)	-101.000,00	-21.000,00	0,00
SA3	SA3	Saldo (3) Nettofinanzierungssaldo (SA1+SA2)	-57.800,00	-59.100,00	-41.955,46
1	351	Einzahlungen aus der Aufnahme von Finanzschulden	0,00	0,00	0,00
1	353	Einz. infolge Kapitaltausch b. derivat. Fin.instr. m.Grundg.	0,00	0,00	0,00
1	355	Einzahlungen aus dem Abgang von Finanzinstrumenten	0,00	0,00	0,00
SU	35	Summe Einzahlungen aus der Finanzierungstätigkeit	0,00	0,00	0,00
2	3614	Auszahlungen aus Finanzschulden	19.600,00	19.000,00	18.118,50
1	361	Auszahlungen aus der Tilgung von Finanzschulden	19.600,00	19.000,00	18.118,50
1	363	Ausz. infolge Kapitaltausch b. derivat. Fin.instr. m.Grundg.	0,00	0,00	0,00
1	365	Auszahlungen für den Erwerb von Finanzinstrumenten	0,00	0,00	0,00
SU	36	Summe Auszahlungen aus der Finanzierungstätigkeit	19.600,00	19.000,00	18.118,50
SA4	SA4	Saldo (4) Geldfluss aus der Finanzierungstätigkeit (35-36)	-19.600,00	-19.000,00	-18.118,50
SA5	SA5	Saldo (5) Geldfluss aus VA-wirksamer Gebarung (SA3+SA4)	-77.400,00	-78.100,00	-60.073,96

Voranschlag 2026**Ergebnisvoranschlag VA Bereichsbudget 2 / Unterricht, Erziehung, Sport und Wissenschaft - interne Vergütungen enthalten**

Ebene	Code	Mittelverwendungs- und -aufbringungsgruppe (1. & 2.Ebene)	VA 2026	VA 2025	RA 2024
2	2114	Erträge aus Leistungen	87.100,00	84.100,00	56.598,91
2	2115	Erträge aus Besitz und wirtschaftlicher Tätigkeit	31.000,00	23.000,00	13.785,87
2	2116	Erträge aus Veräußerung und sonstige Erträge	23.000,00	57.500,00	69.658,94
2	2117	Nicht finanzierungswirksame operative Erträge	800,00	0,00	0,00
1	211	Erträge aus der operativen Verwaltungstätigkeit	141.900,00	164.600,00	140.043,72
2	2121	Transferertrag von Trägern des öffentlichen Rechts	304.000,00	288.000,00	137.582,71
2	2127	Nicht finanzierungswirksamer Transferertrag	32.300,00	24.600,00	19.077,56
1	212	Erträge aus Transfers	336.300,00	312.600,00	156.660,27
1	213	Finanzerträge	0,00	0,00	0,00
SU	21	Summe Erträge	478.200,00	477.200,00	296.703,99
2	2211	Personalaufwand (Bezüge, Nebengeb., Mehrleistungen)	485.100,00	459.400,00	332.809,62
2	2212	Gesetzlicher und freiwilliger Sozialaufwand	119.100,00	111.600,00	83.764,80
2	2214	Nicht finanzierungswirksamer Personalaufwand	2.000,00	4.300,00	12.038,09
1	221	Personalaufwand	606.200,00	575.300,00	428.612,51
2	2221	Gebrauchs- und Verbrauchsgüter, Handelswaren	63.700,00	62.700,00	39.885,57
2	2222	Verwaltungs- und Betriebsaufwand	38.400,00	27.300,00	16.884,00
2	2223	Leasing- und Mietaufwand	2.500,00	6.100,00	2.018,41
2	2224	Instandhaltung	14.200,00	14.200,00	28.220,87
2	2225	Sonstiger Sachaufwand	12.700,00	11.200,00	58.733,27
2	2226	Nicht finanzierungswirksamer Sachaufwand	141.300,00	101.500,00	59.390,73
1	222	Sachaufwand	272.800,00	223.000,00	205.132,85
2	2231	Transferaufwand an Träger des öffentlichen Rechts	180.400,00	155.200,00	185.595,50
2	2234	Transferaufwand an Haushalte und Org. ohne Erwerbscharakter	16.000,00	16.000,00	10.261,40
1	223	Transferaufwand	196.400,00	171.200,00	195.856,90
2	2241	Aufwendungen für Zinsen	66.700,00	69.600,00	17.252,39

Voranschlag 2026**Ergebnisvoranschlag VA Bereichsbudget 2 / Unterricht, Erziehung, Sport und Wissenschaft - interne Vergütungen enthalten**

Ebene	Code	Mittelverwendungs- und -aufbringungsgruppe (1. & 2.Ebene)	VA 2026	VA 2025	RA 2024
1	224	Finanzaufwand	66.700,00	69.600,00	17.252,39
SU	22	Summe Aufwendungen	1.142.100,00	1.039.100,00	846.854,65
SA0	SA0	Saldo (0) Nettoergebnis (21-22)	-663.900,00	-561.900,00	-550.150,66
1	230	Entnahmen von Haushaltsrücklagen	0,00	0,00	0,00
1	240	Zuweisungen an Haushaltsrücklagen	0,00	0,00	0,00
SA01	SA01	Saldo (01) Haushaltsrücklagen (230-240)	0,00	0,00	0,00
SA00	SA00	Saldo (00) Nettoergebnis nach Haushaltsrücklagen (SA0+SA01)	-663.900,00	-561.900,00	-550.150,66

Voranschlag 2026**Finanzierungsvoranschlag VA Bereichsbudget 2 / Unterricht, Erziehung, Sport und Wissenschaft - interne Vergütungen enthalten**

Ebene	Code	Mittelverwendungs- und -aufbringungsgruppe (1. & 2.Ebene)	VA 2026	VA 2025	RA 2024
2	3114	Einzahlungen aus Leistungen	87.100,00	84.100,00	56.951,15
2	3115	Einzahlungen aus Besitz und wirtschaftlicher Tätigkeit	31.000,00	23.000,00	12.236,49
2	3116	Einzahlungen aus Veräußerung von GWG und sonst. Einzahlungen	23.000,00	57.500,00	21.288,78
1	311	Einzahlungen aus operativer Verwaltungstätigkeit	141.100,00	164.600,00	90.476,42
2	3121	Transferzahlungen von Trägern des öffentlichen Rechts	304.000,00	288.000,00	137.504,91
1	312	Einzahlungen aus Transfers	304.000,00	288.000,00	137.504,91
1	313	Einzahlungen aus Finanzerträgen	0,00	0,00	0,00
SU	31	Summe Einzahlungen operative Gebarung	445.100,00	452.600,00	227.981,33
2	3211	Ausz. für Personalaufw. Bezüge, Nebengeb., Mehrleist.vergüt.	485.100,00	459.400,00	332.809,62
2	3212	Auszahlungen für gesetzliche und freiw. Sozialaufwendungen	119.100,00	111.600,00	83.764,80
1	321	Auszahlungen aus Personalaufwand	604.200,00	571.000,00	416.574,42
2	3221	Auszahlungen für Gebrauchs- u. Verbrauchsgüter, Handelswaren	63.700,00	62.700,00	39.428,42
2	3222	Auszahlungen für Verwaltungs- und Betriebsaufwand	38.400,00	27.300,00	17.178,07
2	3223	Auszahlungen für Leasing- und Mietaufwand	2.500,00	6.100,00	1.778,86
2	3224	Auszahlungen für Instandhaltung	14.200,00	14.200,00	25.495,07
2	3225	Sonstige Auszahlungen aus Sachaufwand	12.700,00	11.200,00	10.325,40
1	322	Auszahlungen aus Sachaufwand	131.500,00	121.500,00	94.205,82
2	3231	Transferzahlungen an Träger des öffentlichen Rechts	180.400,00	155.200,00	185.595,50
2	3234	Transferzahl. an Haushalte und Org. ohne Erwerbscharakter	16.000,00	16.000,00	10.261,40
1	323	Auszahlungen aus Transfers	196.400,00	171.200,00	195.856,90
2	3241	Auszahlungen für Zinsen	66.700,00	69.600,00	17.252,39
1	324	Auszahlungen aus Finanzaufwand	66.700,00	69.600,00	17.252,39
SU	32	Summe Auszahlungen operative Gebarung	998.800,00	933.300,00	723.889,53
SA1	SA1	Saldo (1) Geldfluss aus der operativen Gebarung (31-32)	-553.700,00	-480.700,00	-495.908,20

Voranschlag 2026**Finanzierungsvoranschlag VA Bereichsbudget 2 / Unterricht, Erziehung, Sport und Wissenschaft - interne Vergütungen enthalten**

Ebene	Code	Mittelverwendungs- und -aufbringungsgruppe (1. & 2.Ebene)	VA 2026	VA 2025	RA 2024
1	331	Einzahlungen aus der Investitionstätigkeit	0,00	0,00	0,00
1	332	Einz. a.d. Rückzahlung von Darlehen u. gewähr. Vorschüssen	0,00	0,00	0,00
2	3331	Kapitaltransferzahlungen von Trägern des öffentlichen Rechts	240.000,00	190.000,00	198.717,20
2	3334	Kapitaltransferzahl. von Haush. und Org. o. Erwerbscharakter	0,00	0,00	7.235,00
1	333	Einzahlungen aus Kapitaltransfers	240.000,00	190.000,00	205.952,20
SU	33	Summe Einzahlungen investive Gebarung	240.000,00	190.000,00	205.952,20
2	3412	Ausz. für den Erwerb von Grundstücken & Grundstückseinricht.	0,00	40.000,00	0,00
2	3413	Auszahlungen für den Erwerb von Gebäuden und Bauten	168.000,00	1.392.000,00	1.097.714,66
2	3415	Ausz. f.d. Erwerb von Amts-, Betriebs- u. Geschäftsausstatt.	16.000,00	126.500,00	115.512,72
1	341	Auszahlungen aus der Investitionstätigkeit	184.000,00	1.558.500,00	1.213.227,38
1	342	Ausz. a.d. Gewährung von Darlehen sowie gewähr. Vorschüssen	0,00	0,00	0,00
1	343	Auszahlungen aus Kapitaltransfers	0,00	0,00	0,00
SU	34	Summe Auszahlungen investive Gebarung	184.000,00	1.558.500,00	1.213.227,38
SA2	SA2	Saldo (2) Geldfluss aus der investiven Gebarung (33-34)	56.000,00	-1.368.500,00	-1.007.275,18
SA3	SA3	Saldo (3) Nettofinanzierungssaldo (SA1+SA2)	-497.700,00	-1.849.200,00	-1.503.183,38
2	3514	Einzahlungen aus Finanzschulden (Finanzunternehmen)	0,00	600.000,00	1.600.000,00
1	351	Einzahlungen aus der Aufnahme von Finanzschulden	0,00	600.000,00	1.600.000,00
1	353	Einz. infolge Kapitaltausch b. derivat. Fin.instr. m.Grundg.	0,00	0,00	0,00
1	355	Einzahlungen aus dem Abgang von Finanzinstrumenten	0,00	0,00	0,00
SU	35	Summe Einzahlungen aus der Finanzierungstätigkeit	0,00	600.000,00	1.600.000,00
2	3614	Auszahlungen aus Finanzschulden	125.000,00	125.000,00	15.000,00
1	361	Auszahlungen aus der Tilgung von Finanzschulden	125.000,00	125.000,00	15.000,00

Voranschlag 2026**Finanzierungsvoranschlag VA Bereichsbudget 2 / Unterricht, Erziehung, Sport und Wissenschaft - interne Vergütungen enthalten**

Ebene	Code	Mittelverwendungs- und -aufbringungsgruppe (1. & 2.Ebene)	VA 2026	VA 2025	RA 2024
1	363	Ausz. infolge Kapitaltausch b. derivat. Fin.instr. m.Grundg.	0,00	0,00	0,00
1	365	Auszahlungen für den Erwerb von Finanzinstrumenten	0,00	0,00	0,00
SU	36	Summe Auszahlungen aus der Finanzierungstätigkeit	125.000,00	125.000,00	15.000,00
SA4	SA4	Saldo (4) Geldfluss aus der Finanzierungstätigkeit (35-36)	-125.000,00	475.000,00	1.585.000,00
SA5	SA5	Saldo (5) Geldfluss aus VA-wirksamer Gebarung (SA3+SA4)	-622.700,00	-1.374.200,00	81.816,62

Voranschlag 2026**Ergebnisvoranschlag VA Bereichsbudget 3 / Kunst, Kultur und Kultus - interne Vergütungen enthalten**

Ebene	Code	Mittelverwendungs- und -aufbringungsgruppe (1. & 2.Ebene)	VA 2026	VA 2025	RA 2024
2	2114	Erträge aus Leistungen	8.100,00	11.100,00	15.334,82
2	2115	Erträge aus Besitz und wirtschaftlicher Tätigkeit	1.600,00	2.000,00	973,00
2	2116	Erträge aus Veräußerung und sonstige Erträge	100,00	100,00	0,00
1	211	Erträge aus der operativen Verwaltungstätigkeit	9.800,00	13.200,00	16.307,82
1	212	Erträge aus Transfers	0,00	0,00	0,00
1	213	Finanzerträge	0,00	0,00	0,00
SU	21	Summe Erträge	9.800,00	13.200,00	16.307,82
1	221	Personalaufwand	0,00	0,00	0,00
2	2225	Sonstiger Sachaufwand	35.100,00	39.500,00	49.512,27
2	2226	Nicht finanzierungswirksamer Sachaufwand	1.400,00	1.900,00	1.830,74
1	222	Sachaufwand	36.500,00	41.400,00	51.343,01
2	2231	Transferaufwand an Träger des öffentlichen Rechts	125.000,00	122.000,00	118.550,24
2	2234	Transferaufwand an Haushalte und Org. ohne Erwerbscharakter	17.200,00	15.200,00	6.450,00
1	223	Transferaufwand	142.200,00	137.200,00	125.000,24
2	2241	Aufwendungen für Zinsen	800,00	1.200,00	1.756,29
1	224	Finanzaufwand	800,00	1.200,00	1.756,29
SU	22	Summe Aufwendungen	179.500,00	179.800,00	178.099,54
SA0	SA0	Saldo (0) Nettoergebnis (21-22)	-169.700,00	-166.600,00	-161.791,72
1	230	Entnahmen von Haushaltsrücklagen	0,00	0,00	0,00
1	240	Zuweisungen an Haushaltsrücklagen	0,00	0,00	0,00
SA01	SA01	Saldo (01) Haushaltsrücklagen (230-240)	0,00	0,00	0,00

Voranschlag 2026**Ergebnisvoranschlag VA Bereichsbudget 3 / Kunst, Kultur und Kultus - interne Vergütungen enthalten**

Ebene	Code	Mittelverwendungs- und -aufbringungsgruppe (1. & 2.Ebene)	VA 2026	VA 2025	RA 2024
SA00	SA00	Saldo (00) Nettoergebnis nach Haushaltsrücklagen (SA0+SA01)	-169.700,00	-166.600,00	-161.791,72

Voranschlag 2026**Finanzierungsvoranschlag VA Bereichsbudget 3 / Kunst, Kultur und Kultus - interne Vergütungen enthalten**

Ebene	Code	Mittelverwendungs- und -aufbringungsgruppe (1. & 2.Ebene)	VA 2026	VA 2025	RA 2024
2	3114	Einzahlungen aus Leistungen	8.100,00	16.100,00	10.504,22
2	3115	Einzahlungen aus Besitz und wirtschaftlicher Tätigkeit	1.600,00	2.000,00	973,00
2	3116	Einzahlungen aus Veräußerung von GWG und sonst. Einzahlungen	100,00	100,00	0,00
1	311	Einzahlungen aus operativer Verwaltungstätigkeit	9.800,00	18.200,00	11.477,22
1	312	Einzahlungen aus Transfers	0,00	0,00	0,00
1	313	Einzahlungen aus Finanzerträgen	0,00	0,00	0,00
SU	31	Summe Einzahlungen operative Gebarung	9.800,00	18.200,00	11.477,22
1	321	Auszahlungen aus Personalaufwand	0,00	0,00	0,00
2	3225	Sonstige Auszahlungen aus Sachaufwand	35.100,00	39.500,00	47.640,84
1	322	Auszahlungen aus Sachaufwand	35.100,00	39.500,00	47.640,84
2	3231	Transferzahlungen an Träger des öffentlichen Rechts	125.000,00	122.000,00	118.550,24
2	3234	Transferzahl. an Haushalte und Org. ohne Erwerbscharakter	17.200,00	15.200,00	6.450,00
1	323	Auszahlungen aus Transfers	142.200,00	137.200,00	125.000,24
2	3241	Auszahlungen für Zinsen	800,00	1.200,00	1.756,29
1	324	Auszahlungen aus Finanzaufwand	800,00	1.200,00	1.756,29
SU	32	Summe Auszahlungen operative Gebarung	178.100,00	177.900,00	174.397,37
SA1	SA1	Saldo (1) Geldfluss aus der operativen Gebarung (31-32)	-168.300,00	-159.700,00	-162.920,15
1	331	Einzahlungen aus der Investitionstätigkeit	0,00	0,00	0,00
1	332	Einz. a.d. Rückzahlung von Darlehen u. gewähr. Vorschüssen	0,00	0,00	0,00
1	333	Einzahlungen aus Kapitaltransfers	0,00	0,00	0,00
SU	33	Summe Einzahlungen investive Gebarung	0,00	0,00	0,00
1	341	Auszahlungen aus der Investitionstätigkeit	0,00	0,00	0,00

Voranschlag 2026**Finanzierungsvoranschlag VA Bereichsbudget 3 / Kunst, Kultur und Kultus - interne Vergütungen enthalten**

Ebene	Code	Mittelverwendungs- und -aufbringungsgruppe (1. & 2.Ebene)	VA 2026	VA 2025	RA 2024
1	342	Ausz. a.d. Gewährung von Darlehen sowie gewähr. Vorschüssen	0,00	0,00	0,00
1	343	Auszahlungen aus Kapitaltransfers	0,00	0,00	0,00
SU	34	Summe Auszahlungen investive Gebarung	0,00	0,00	0,00
SA2	SA2	Saldo (2) Geldfluss aus der investiven Gebarung (33-34)	0,00	0,00	0,00
SA3	SA3	Saldo (3) Nettofinanzierungssaldo (SA1+SA2)	-168.300,00	-159.700,00	-162.920,15
1	351	Einzahlungen aus der Aufnahme von Finanzschulden	0,00	0,00	0,00
1	353	Einz. infolge Kapitaltausch b. derivat. Fin.instr. m.Grundg.	0,00	0,00	0,00
1	355	Einzahlungen aus dem Abgang von Finanzinstrumenten	0,00	0,00	0,00
SU	35	Summe Einzahlungen aus der Finanzierungstätigkeit	0,00	0,00	0,00
2	3614	Auszahlungen aus Finanzschulden	6.300,00	6.000,00	5.502,52
1	361	Auszahlungen aus der Tilgung von Finanzschulden	6.300,00	6.000,00	5.502,52
1	363	Ausz. infolge Kapitaltausch b. derivat. Fin.instr. m.Grundg.	0,00	0,00	0,00
1	365	Auszahlungen für den Erwerb von Finanzinstrumenten	0,00	0,00	0,00
SU	36	Summe Auszahlungen aus der Finanzierungstätigkeit	6.300,00	6.000,00	5.502,52
SA4	SA4	Saldo (4) Geldfluss aus der Finanzierungstätigkeit (35-36)	-6.300,00	-6.000,00	-5.502,52
SA5	SA5	Saldo (5) Geldfluss aus VA-wirksamer Gebarung (SA3+SA4)	-174.600,00	-165.700,00	-168.422,67

Voranschlag 2026**Ergebnisvoranschlag VA Bereichsbudget 4 / Soziale Wohlfahrt und Wohnbauförderung - interne Vergütungen enthalten**

Ebene	Code	Mittelverwendungs- und -aufbringungsgruppe (1. & 2.Ebene)	VA 2026	VA 2025	RA 2024
2	2114	Erträge aus Leistungen	186.000,00	205.000,00	178.630,37
1	211	Erträge aus der operativen Verwaltungstätigkeit	186.000,00	205.000,00	178.630,37
2	2121	Transferertrag von Trägern des öffentlichen Rechts	3.000,00	3.000,00	2.109,24
1	212	Erträge aus Transfers	3.000,00	3.000,00	2.109,24
1	213	Finanzerträge	0,00	0,00	0,00
SU	21	Summe Erträge	189.000,00	208.000,00	180.739,61
2	2211	Personalaufwand (Bezüge, Nebengeb., Mehrleistungen)	113.400,00	109.700,00	105.140,41
2	2212	Gesetzlicher und freiwilliger Sozialaufwand	28.100,00	27.500,00	26.381,61
2	2214	Nicht finanzierungswirksamer Personalaufwand	100,00	100,00	50,59
1	221	Personalaufwand	141.600,00	137.300,00	131.572,61
2	2221	Gebrauchs- und Verbrauchsgüter, Handelswaren	40.500,00	40.500,00	29.888,90
2	2222	Verwaltungs- und Betriebsaufwand	7.300,00	7.200,00	5.419,56
2	2224	Instandhaltung	2.000,00	2.000,00	1.819,38
2	2225	Sonstiger Sachaufwand	8.300,00	6.500,00	4.931,07
2	2226	Nicht finanzierungswirksamer Sachaufwand	400,00	400,00	351,55
1	222	Sachaufwand	58.500,00	56.600,00	42.410,46
2	2231	Transferaufwand an Träger des öffentlichen Rechts	642.800,00	584.600,00	522.637,13
2	2234	Transferaufwand an Haushalte und Org. ohne Erwerbscharakter	19.000,00	25.000,00	6.307,66
1	223	Transferaufwand	661.800,00	609.600,00	528.944,79
1	224	Finanzaufwand	0,00	0,00	0,00
SU	22	Summe Aufwendungen	861.900,00	803.500,00	702.927,86
SA0	SA0	Saldo (0) Nettoergebnis (21-22)	-672.900,00	-595.500,00	-522.188,25
1	230	Entnahmen von Haushaltsrücklagen	0,00	0,00	0,00

Voranschlag 2026**Ergebnisvoranschlag VA Bereichsbudget 4 / Soziale Wohlfahrt und Wohnbauförderung - interne Vergütungen enthalten**

Ebene	Code	Mittelverwendungs- und -aufbringungsgruppe (1. & 2.Ebene)	VA 2026	VA 2025	RA 2024
1	240	Zuweisungen an Haushaltsrücklagen	0,00	0,00	0,00
SA01	SA01	Saldo (01) Haushaltsrücklagen (230-240)	0,00	0,00	0,00
SA00	SA00	Saldo (00) Nettoergebnis nach Haushaltsrücklagen (SA0+SA01)	-672.900,00	-595.500,00	-522.188,25

Voranschlag 2026**Finanzierungsvoranschlag VA Bereichsbudget 4 / Soziale Wohlfahrt und Wohnbauförderung - interne Vergütungen enthalten**

Ebene	Code	Mittelverwendungs- und -aufbringungsgruppe (1. & 2.Ebene)	VA 2026	VA 2025	RA 2024
2	3114	Einzahlungen aus Leistungen	186.000,00	205.000,00	182.428,86
1	311	Einzahlungen aus operativer Verwaltungstätigkeit	186.000,00	205.000,00	182.428,86
2	3121	Transferzahlungen von Trägern des öffentlichen Rechts	3.000,00	3.000,00	2.109,24
1	312	Einzahlungen aus Transfers	3.000,00	3.000,00	2.109,24
1	313	Einzahlungen aus Finanzerträgen	0,00	0,00	0,00
SU	31	Summe Einzahlungen operative Gebarung	189.000,00	208.000,00	184.538,10
2	3211	Ausz. für Personalaufw. Bezüge, Nebengeb., Mehrleist.vergüt.	113.400,00	109.700,00	105.140,41
2	3212	Auszahlungen für gesetzliche und freiw. Sozialaufwendungen	28.100,00	27.500,00	26.381,61
1	321	Auszahlungen aus Personalaufwand	141.500,00	137.200,00	131.522,02
2	3221	Auszahlungen für Gebrauchs- u. Verbrauchsgüter, Handelswaren	40.500,00	40.500,00	30.546,24
2	3222	Auszahlungen für Verwaltungs- und Betriebsaufwand	7.300,00	7.200,00	5.740,84
2	3224	Auszahlungen für Instandhaltung	2.000,00	2.000,00	1.819,38
2	3225	Sonstige Auszahlungen aus Sachaufwand	8.300,00	6.500,00	5.093,55
1	322	Auszahlungen aus Sachaufwand	58.100,00	56.200,00	43.200,01
2	3231	Transferzahlungen an Träger des öffentlichen Rechts	642.800,00	584.600,00	523.053,13
2	3234	Transferzahl. an Haushalte und Org. ohne Erwerbscharakter	19.000,00	25.000,00	6.307,66
1	323	Auszahlungen aus Transfers	661.800,00	609.600,00	529.360,79
1	324	Auszahlungen aus Finanzaufwand	0,00	0,00	0,00
SU	32	Summe Auszahlungen operative Gebarung	861.400,00	803.000,00	704.082,82
SA1	SA1	Saldo (1) Geldfluss aus der operativen Gebarung (31-32)	-672.400,00	-595.000,00	-519.544,72
1	331	Einzahlungen aus der Investitionstätigkeit	0,00	0,00	0,00
1	332	Einz. a.d. Rückzahlung von Darlehen u. gewähr. Vorschüssen	0,00	0,00	0,00
1	333	Einzahlungen aus Kapitaltransfers	0,00	0,00	0,00

Voranschlag 2026**Finanzierungsvoranschlag VA Bereichsbudget 4 / Soziale Wohlfahrt und Wohnbauförderung - interne Vergütungen enthalten**

Ebene	Code	Mittelverwendungs- und -aufbringungsgruppe (1. & 2.Ebene)	VA 2026	VA 2025	RA 2024
SU	33	Summe Einzahlungen investive Gebarung	0,00	0,00	0,00
1	341	Auszahlungen aus der Investitionstätigkeit	0,00	0,00	0,00
1	342	Ausz. a.d. Gewährung von Darlehen sowie gewähr. Vorschüssen	0,00	0,00	0,00
1	343	Auszahlungen aus Kapitaltransfers	0,00	0,00	0,00
SU	34	Summe Auszahlungen investive Gebarung	0,00	0,00	0,00
SA2	SA2	Saldo (2) Geldfluss aus der investiven Gebarung (33-34)	0,00	0,00	0,00
SA3	SA3	Saldo (3) Nettofinanzierungssaldo (SA1+SA2)	-672.400,00	-595.000,00	-519.544,72
1	351	Einzahlungen aus der Aufnahme von Finanzschulden	0,00	0,00	0,00
1	353	Einz. infolge Kapitaltausch b. derivat. Fin.instr. m.Grundg.	0,00	0,00	0,00
1	355	Einzahlungen aus dem Abgang von Finanzinstrumenten	0,00	0,00	0,00
SU	35	Summe Einzahlungen aus der Finanzierungstätigkeit	0,00	0,00	0,00
1	361	Auszahlungen aus der Tilgung von Finanzschulden	0,00	0,00	0,00
1	363	Ausz. infolge Kapitaltausch b. derivat. Fin.instr. m.Grundg.	0,00	0,00	0,00
1	365	Auszahlungen für den Erwerb von Finanzinstrumenten	0,00	0,00	0,00
SU	36	Summe Auszahlungen aus der Finanzierungstätigkeit	0,00	0,00	0,00
SA4	SA4	Saldo (4) Geldfluss aus der Finanzierungstätigkeit (35-36)	0,00	0,00	0,00
SA5	SA5	Saldo (5) Geldfluss aus VA-wirksamer Gebarung (SA3+SA4)	-672.400,00	-595.000,00	-519.544,72

Voranschlag 2026**Ergebnisvoranschlag VA Bereichsbudget 5 / Gesundheit - interne Vergütungen enthalten**

Ebene	Code	Mittelverwendungs- und -aufbringungsgruppe (1. & 2.Ebene)	VA 2026	VA 2025	RA 2024
2	2114	Erträge aus Leistungen	1.600,00	1.600,00	264,00
1	211	Erträge aus der operativen Verwaltungstätigkeit	1.600,00	1.600,00	264,00
2	2121	Transferertrag von Trägern des öffentlichen Rechts	17.300,00	0,00	0,00
1	212	Erträge aus Transfers	17.300,00	0,00	0,00
1	213	Finanzerträge	0,00	0,00	0,00
SU	21	Summe Erträge	18.900,00	1.600,00	264,00
2	2211	Personalaufwand (Bezüge, Nebengeb., Mehrleistungen)	2.000,00	2.000,00	1.454,51
1	221	Personalaufwand	2.000,00	2.000,00	1.454,51
2	2224	Instandhaltung	600,00	600,00	265,15
2	2225	Sonstiger Sachaufwand	3.700,00	3.700,00	834,28
2	2226	Nicht finanzierungswirksamer Sachaufwand	300,00	300,00	273,82
1	222	Sachaufwand	4.600,00	4.600,00	1.373,25
2	2231	Transferaufwand an Träger des öffentlichen Rechts	825.700,00	765.500,00	718.586,60
2	2234	Transferaufwand an Haushalte und Org. ohne Erwerbscharakter	1.000,00	1.000,00	838,12
1	223	Transferaufwand	826.700,00	766.500,00	719.424,72
1	224	Finanzaufwand	0,00	0,00	0,00
SU	22	Summe Aufwendungen	833.300,00	773.100,00	722.252,48
SA0	SA0	Saldo (0) Nettoergebnis (21-22)	-814.400,00	-771.500,00	-721.988,48
1	230	Entnahmen von Haushaltsrücklagen	0,00	0,00	0,00
1	240	Zuweisungen an Haushaltsrücklagen	0,00	0,00	0,00
SA01	SA01	Saldo (01) Haushaltsrücklagen (230-240)	0,00	0,00	0,00

Voranschlag 2026**Ergebnisvoranschlag VA Bereichsbudget 5 / Gesundheit - interne Vergütungen enthalten**

Ebene	Code	Mittelverwendungs- und -aufbringungsgruppe (1. & 2.Ebene)	VA 2026	VA 2025	RA 2024
SA00	SA00	Saldo (00) Nettoergebnis nach Haushaltsrücklagen (SA0+SA01)	-814.400,00	-771.500,00	-721.988,48

Voranschlag 2026**Finanzierungsvoranschlag VA Bereichsbudget 5 / Gesundheit - interne Vergütungen enthalten**

Ebene	Code	Mittelverwendungs- und -aufbringungsgruppe (1. & 2.Ebene)	VA 2026	VA 2025	RA 2024
2	3114	Einzahlungen aus Leistungen	1.600,00	1.600,00	264,00
1	311	Einzahlungen aus operativer Verwaltungstätigkeit	1.600,00	1.600,00	264,00
2	3121	Transferzahlungen von Trägern des öffentlichen Rechts	17.300,00	0,00	0,00
1	312	Einzahlungen aus Transfers	17.300,00	0,00	0,00
1	313	Einzahlungen aus Finanzerträgen	0,00	0,00	0,00
SU	31	Summe Einzahlungen operative Gebarung	18.900,00	1.600,00	264,00
2	3211	Ausz. für Personalaufw. Bezüge, Nebengeb., Mehrleist.vergüt.	2.000,00	2.000,00	1.454,51
1	321	Auszahlungen aus Personalaufwand	2.000,00	2.000,00	1.454,51
2	3224	Auszahlungen für Instandhaltung	600,00	600,00	265,15
2	3225	Sonstige Auszahlungen aus Sachaufwand	3.700,00	3.700,00	834,28
1	322	Auszahlungen aus Sachaufwand	4.300,00	4.300,00	1.099,43
2	3231	Transferzahlungen an Träger des öffentlichen Rechts	825.700,00	765.500,00	718.586,60
2	3234	Transferzahl. an Haushalte und Org. ohne Erwerbscharakter	1.000,00	1.000,00	838,12
1	323	Auszahlungen aus Transfers	826.700,00	766.500,00	719.424,72
1	324	Auszahlungen aus Finanzaufwand	0,00	0,00	0,00
SU	32	Summe Auszahlungen operative Gebarung	833.000,00	772.800,00	721.978,66
SA1	SA1	Saldo (1) Geldfluss aus der operativen Gebarung (31-32)	-814.100,00	-771.200,00	-721.714,66
1	331	Einzahlungen aus der Investitionstätigkeit	0,00	0,00	0,00
1	332	Einz. a.d. Rückzahlung von Darlehen u. gewähr. Vorschüssen	0,00	0,00	0,00
1	333	Einzahlungen aus Kapitaltransfers	0,00	0,00	0,00
SU	33	Summe Einzahlungen investive Gebarung	0,00	0,00	0,00
1	341	Auszahlungen aus der Investitionstätigkeit	0,00	0,00	0,00

Voranschlag 2026**Finanzierungsvoranschlag VA Bereichsbudget 5 / Gesundheit - interne Vergütungen enthalten**

Ebene	Code	Mittelverwendungs- und -aufbringungsgruppe (1. & 2.Ebene)	VA 2026	VA 2025	RA 2024
1	342	Ausz. a.d. Gewährung von Darlehen sowie gewähr. Vorschüssen	0,00	0,00	0,00
1	343	Auszahlungen aus Kapitaltransfers	0,00	0,00	0,00
SU	34	Summe Auszahlungen investive Gebarung	0,00	0,00	0,00
SA2	SA2	Saldo (2) Geldfluss aus der investiven Gebarung (33-34)	0,00	0,00	0,00
SA3	SA3	Saldo (3) Nettofinanzierungssaldo (SA1+SA2)	-814.100,00	-771.200,00	-721.714,66
1	351	Einzahlungen aus der Aufnahme von Finanzschulden	0,00	0,00	0,00
1	353	Einz. infolge Kapitaltausch b. derivat. Fin.instr. m.Grundg.	0,00	0,00	0,00
1	355	Einzahlungen aus dem Abgang von Finanzinstrumenten	0,00	0,00	0,00
SU	35	Summe Einzahlungen aus der Finanzierungstätigkeit	0,00	0,00	0,00
1	361	Auszahlungen aus der Tilgung von Finanzschulden	0,00	0,00	0,00
1	363	Ausz. infolge Kapitaltausch b. derivat. Fin.instr. m.Grundg.	0,00	0,00	0,00
1	365	Auszahlungen für den Erwerb von Finanzinstrumenten	0,00	0,00	0,00
SU	36	Summe Auszahlungen aus der Finanzierungstätigkeit	0,00	0,00	0,00
SA4	SA4	Saldo (4) Geldfluss aus der Finanzierungstätigkeit (35-36)	0,00	0,00	0,00
SA5	SA5	Saldo (5) Geldfluss aus VA-wirksamer Gebarung (SA3+SA4)	-814.100,00	-771.200,00	-721.714,66

Voranschlag 2026**Ergebnisvoranschlag VA Bereichsbudget 6 / Straßen-und Wasserbau, Verkehr - interne Vergütungen enthalten**

Ebene	Code	Mittelverwendungs- und -aufbringungsgruppe (1. & 2.Ebene)	VA 2026	VA 2025	RA 2024
2	2114	Erträge aus Leistungen	15.000,00	30.000,00	15.000,00
2	2115	Erträge aus Besitz und wirtschaftlicher Tätigkeit	500,00	500,00	443,54
2	2116	Erträge aus Veräußerung und sonstige Erträge	6.000,00	6.000,00	39.102,49
2	2117	Nicht finanzierungswirksame operative Erträge	100,00	0,00	1.645,00
1	211	Erträge aus der operativen Verwaltungstätigkeit	21.600,00	36.500,00	56.191,03
2	2121	Transferertrag von Trägern des öffentlichen Rechts	264.300,00	244.000,00	304.638,00
2	2124	Transferertrag von Haushalten & Org. ohne Erwerbscharakter	3.000,00	3.000,00	4.520,00
2	2127	Nicht finanzierungswirksamer Transferertrag	8.100,00	7.500,00	6.873,72
1	212	Erträge aus Transfers	275.400,00	254.500,00	316.031,72
1	213	Finanzerträge	0,00	0,00	0,00
SU	21	Summe Erträge	297.000,00	291.000,00	372.222,75
2	2211	Personalaufwand (Bezüge, Nebengeb., Mehrleistungen)	145.900,00	158.500,00	149.455,30
2	2212	Gesetzlicher und freiwilliger Sozialaufwand	35.600,00	39.500,00	38.019,66
2	2214	Nicht finanzierungswirksamer Personalaufwand	100,00	100,00	326,10
1	221	Personalaufwand	181.600,00	198.100,00	187.801,06
2	2221	Gebrauchs- und Verbrauchsgüter, Handelswaren	12.200,00	12.200,00	9.817,50
2	2222	Verwaltungs- und Betriebsaufwand	4.500,00	2.800,00	1.882,49
2	2224	Instandhaltung	12.500,00	12.500,00	11.805,98
2	2225	Sonstiger Sachaufwand	400,00	2.800,00	18.147,09
2	2226	Nicht finanzierungswirksamer Sachaufwand	255.000,00	249.700,00	239.353,01
1	222	Sachaufwand	284.600,00	280.000,00	281.006,07
1	223	Transferaufwand	0,00	0,00	0,00
2	2241	Aufwendungen für Zinsen	5.800,00	8.200,00	10.545,68
1	224	Finanzaufwand	5.800,00	8.200,00	10.545,68
SU	22	Summe Aufwendungen	472.000,00	486.300,00	479.352,81

Voranschlag 2026**Ergebnisvoranschlag VA Bereichsbudget 6 / Straßen-und Wasserbau, Verkehr - interne Vergütungen enthalten**

Ebene	Code	Mittelverwendungs- und -aufbringungsgruppe (1. & 2.Ebene)	VA 2026	VA 2025	RA 2024
SA0	SA0	Saldo (0) Nettoergebnis (21-22)	-175.000,00	-195.300,00	-107.130,06
1	230	Entnahmen von Haushaltsrücklagen	0,00	0,00	0,00
1	240	Zuweisungen an Haushaltsrücklagen	0,00	0,00	0,00
SA01	SA01	Saldo (01) Haushaltsrücklagen (230-240)	0,00	0,00	0,00
SA00	SA00	Saldo (00) Nettoergebnis nach Haushaltsrücklagen (SA0+SA01)	-175.000,00	-195.300,00	-107.130,06

Voranschlag 2026**Finanzierungsvoranschlag VA Bereichsbudget 6 / Straßen-und Wasserbau, Verkehr - interne Vergütungen enthalten**

Ebene	Code	Mittelverwendungs- und -aufbringungsgruppe (1. & 2.Ebene)	VA 2026	VA 2025	RA 2024
2	3114	Einzahlungen aus Leistungen	15.000,00	30.000,00	15.000,00
2	3115	Einzahlungen aus Besitz und wirtschaftlicher Tätigkeit	500,00	500,00	443,54
2	3116	Einzahlungen aus Veräußerung von GWG und sonst. Einzahlungen	6.000,00	6.000,00	6.051,35
1	311	Einzahlungen aus operativer Verwaltungstätigkeit	21.500,00	36.500,00	21.494,89
2	3121	Transferzahlungen von Trägern des öffentlichen Rechts	264.300,00	244.000,00	304.638,00
2	3124	Transferzahl. von Haushalten und Org. ohne Erwerbscharakter	3.000,00	3.000,00	4.550,00
1	312	Einzahlungen aus Transfers	267.300,00	247.000,00	309.188,00
1	313	Einzahlungen aus Finanzerträgen	0,00	0,00	0,00
SU	31	Summe Einzahlungen operative Gebarung	288.800,00	283.500,00	330.682,89
2	3211	Ausz. für Personalaufw. Bezüge, Nebengeb., Mehrleist.vergüt.	145.900,00	158.500,00	149.455,30
2	3212	Auszahlungen für gesetzliche und freiw. Sozialaufwendungen	35.600,00	39.500,00	38.019,66
1	321	Auszahlungen aus Personalaufwand	181.500,00	198.000,00	187.474,96
2	3221	Auszahlungen für Gebrauchs- u. Verbrauchsgüter, Handelswaren	12.200,00	12.200,00	9.817,50
2	3222	Auszahlungen für Verwaltungs- und Betriebsaufwand	4.500,00	2.800,00	1.996,03
2	3224	Auszahlungen für Instandhaltung	12.500,00	12.500,00	11.805,98
2	3225	Sonstige Auszahlungen aus Sachaufwand	400,00	2.800,00	17.995,95
1	322	Auszahlungen aus Sachaufwand	29.600,00	30.300,00	41.615,46
1	323	Auszahlungen aus Transfers	0,00	0,00	0,00
2	3241	Auszahlungen für Zinsen	5.800,00	8.200,00	10.545,68
1	324	Auszahlungen aus Finanzaufwand	5.800,00	8.200,00	10.545,68
SU	32	Summe Auszahlungen operative Gebarung	216.900,00	236.500,00	239.636,10
SA1	SA1	Saldo (1) Geldfluss aus der operativen Gebarung (31-32)	71.900,00	47.000,00	91.046,79
2	3314	Einz. a.d Veräuß. von techn. Anlagen, Fahrzeuge u. Maschinen	0,00	0,00	32.900,00
1	331	Einzahlungen aus der Investitionstätigkeit	0,00	0,00	32.900,00

Voranschlag 2026**Finanzierungsvoranschlag VA Bereichsbudget 6 / Straßen-und Wasserbau, Verkehr - interne Vergütungen enthalten**

Ebene	Code	Mittelverwendungs- und -aufbringungsgruppe (1. & 2.Ebene)	VA 2026	VA 2025	RA 2024
1	332	Einz. a.d. Rückzahlung von Darlehen u. gewähr. Vorschüssen	0,00	0,00	0,00
1	333	Einzahlungen aus Kapitaltransfers	0,00	0,00	0,00
SU	33	Summe Einzahlungen investive Gebarung	0,00	0,00	32.900,00
2	3412	Ausz. für den Erwerb von Grundstücken & Grundstückseinricht.	253.000,00	241.000,00	233.949,38
2	3414	Ausz. f.d. Erwerb von techn. Anlagen, Fahrzeuge u. Maschinen	10.000,00	2.000,00	165.594,08
1	341	Auszahlungen aus der Investitionstätigkeit	263.000,00	243.000,00	399.543,46
1	342	Ausz. a.d. Gewährung von Darlehen sowie gewähr. Vorschüssen	0,00	0,00	0,00
1	343	Auszahlungen aus Kapitaltransfers	0,00	0,00	0,00
SU	34	Summe Auszahlungen investive Gebarung	263.000,00	243.000,00	399.543,46
SA2	SA2	Saldo (2) Geldfluss aus der investiven Gebarung (33-34)	-263.000,00	-243.000,00	-366.643,46
SA3	SA3	Saldo (3) Nettofinanzierungssaldo (SA1+SA2)	-191.100,00	-196.000,00	-275.596,67
2	3514	Einzahlungen aus Finanzschulden (Finanzunternehmen)	0,00	0,00	100.000,00
1	351	Einzahlungen aus der Aufnahme von Finanzschulden	0,00	0,00	100.000,00
1	353	Einz. infolge Kapitaltausch b. derivat. Fin.instr. m.Grundg.	0,00	0,00	0,00
1	355	Einzahlungen aus dem Abgang von Finanzinstrumenten	0,00	0,00	0,00
SU	35	Summe Einzahlungen aus der Finanzierungstätigkeit	0,00	0,00	100.000,00
2	3614	Auszahlungen aus Finanzschulden	51.500,00	50.700,00	49.568,06
1	361	Auszahlungen aus der Tilgung von Finanzschulden	51.500,00	50.700,00	49.568,06
1	363	Ausz. infolge Kapitaltausch b. derivat. Fin.instr. m.Grundg.	0,00	0,00	0,00
1	365	Auszahlungen für den Erwerb von Finanzinstrumenten	0,00	0,00	0,00
SU	36	Summe Auszahlungen aus der Finanzierungstätigkeit	51.500,00	50.700,00	49.568,06

Voranschlag 2026**Finanzierungsvoranschlag VA Bereichsbudget 6 / Straßen-und Wasserbau, Verkehr - interne Vergütungen enthalten**

Ebene	Code	Mittelverwendungs- und -aufbringungsgruppe (1. & 2.Ebene)	VA 2026	VA 2025	RA 2024
SA4	SA4	Saldo (4) Geldfluss aus der Finanzierungstätigkeit (35-36)	-51.500,00	-50.700,00	50.431,94
SA5	SA5	Saldo (5) Geldfluss aus VA-wirksamer Gebarung (SA3+SA4)	-242.600,00	-246.700,00	-225.164,73

Voranschlag 2026**Ergebnisvoranschlag VA Bereichsbudget 7 / Wirtschaftsförderung - interne Vergütungen enthalten**

Ebene	Code	Mittelverwendungs- und -aufbringungsgruppe (1. & 2.Ebene)	VA 2026	VA 2025	RA 2024
2	2116	Erträge aus Veräußerung und sonstige Erträge	53.000,00	35.000,00	28.934,46
1	211	Erträge aus der operativen Verwaltungstätigkeit	53.000,00	35.000,00	28.934,46
2	2121	Transferertrag von Trägern des öffentlichen Rechts	7.000,00	16.000,00	7.000,00
2	2127	Nicht finanzierungswirksamer Transferertrag	9.700,00	9.500,00	7.344,56
1	212	Erträge aus Transfers	16.700,00	25.500,00	14.344,56
1	213	Finanzerträge	0,00	0,00	0,00
SU	21	Summe Erträge	69.700,00	60.500,00	43.279,02
1	221	Personalaufwand	0,00	0,00	0,00
2	2221	Gebrauchs- und Verbrauchsgüter, Handelswaren	2.000,00	2.000,00	1.156,08
2	2224	Instandhaltung	3.000,00	3.000,00	6.677,17
2	2225	Sonstiger Sachaufwand	63.200,00	45.200,00	37.586,46
2	2226	Nicht finanzierungswirksamer Sachaufwand	46.900,00	44.900,00	42.562,88
1	222	Sachaufwand	115.100,00	95.100,00	87.982,59
2	2233	Transferaufwand an Unternehmen (mit Finanzunternehmen)	52.000,00	7.500,00	4.806,40
2	2234	Transferaufwand an Haushalte und Org. ohne Erwerbscharakter	10.000,00	10.000,00	9.460,74
1	223	Transferaufwand	62.000,00	17.500,00	14.267,14
1	224	Finanzaufwand	0,00	0,00	0,00
SU	22	Summe Aufwendungen	177.100,00	112.600,00	102.249,73
SA0	SA0	Saldo (0) Nettoergebnis (21-22)	-107.400,00	-52.100,00	-58.970,71
1	230	Entnahmen von Haushaltsrücklagen	0,00	0,00	0,00
1	240	Zuweisungen an Haushaltsrücklagen	0,00	0,00	0,00
SA01	SA01	Saldo (01) Haushaltsrücklagen (230-240)	0,00	0,00	0,00

Voranschlag 2026**Ergebnisvoranschlag VA Bereichsbudget 7 / Wirtschaftsförderung - interne Vergütungen enthalten**

Ebene	Code	Mittelverwendungs- und -aufbringungsgruppe (1. & 2.Ebene)	VA 2026	VA 2025	RA 2024
SA00	SA00	Saldo (00) Nettoergebnis nach Haushaltsrücklagen (SA0+SA01)	-107.400,00	-52.100,00	-58.970,71

Voranschlag 2026

Finanzierungsvoranschlag VA Bereichsbudget 7 / Wirtschaftsförderung - interne Vergütungen enthalten

Ebene	Code	Mittelverwendungs- und -aufbringungsgruppe (1. & 2.Ebene)	VA 2026	VA 2025	RA 2024
1	311	Einzahlungen aus operativer Verwaltungstätigkeit	0,00	0,00	0,00
2	3121	Transferzahlungen von Trägern des öffentlichen Rechts	7.000,00	16.000,00	7.000,00
1	312	Einzahlungen aus Transfers	7.000,00	16.000,00	7.000,00
1	313	Einzahlungen aus Finanzerträgen	0,00	0,00	0,00
SU	31	Summe Einzahlungen operative Gebarung	7.000,00	16.000,00	7.000,00
1	321	Auszahlungen aus Personalaufwand	0,00	0,00	0,00
2	3221	Auszahlungen für Gebrauchs- u. Verbrauchsgüter, Handelswaren	2.000,00	2.000,00	1.142,22
2	3224	Auszahlungen für Instandhaltung	3.000,00	3.000,00	6.677,17
2	3225	Sonstige Auszahlungen aus Sachaufwand	10.200,00	10.200,00	8.652,00
1	322	Auszahlungen aus Sachaufwand	15.200,00	15.200,00	16.471,39
2	3233	Transferzahlungen an Unternehmen (inkl. Finanzunternehmen)	52.000,00	7.500,00	4.806,40
2	3234	Transferzahl. an Haushalte und Org. ohne Erwerbscharakter	10.000,00	10.000,00	10.555,71
1	323	Auszahlungen aus Transfers	62.000,00	17.500,00	15.362,11
1	324	Auszahlungen aus Finanzaufwand	0,00	0,00	0,00
SU	32	Summe Auszahlungen operative Gebarung	77.200,00	32.700,00	31.833,50
SA1	SA1	Saldo (1) Geldfluss aus der operativen Gebarung (31-32)	-70.200,00	-16.700,00	-24.833,50
1	331	Einzahlungen aus der Investitionstätigkeit	0,00	0,00	0,00
1	332	Einz. a.d. Rückzahlung von Darlehen u. gewähr. Vorschüssen	0,00	0,00	0,00
2	3331	Kapitaltransferzahlungen von Trägern des öffentlichen Rechts	45.000,00	45.000,00	7.000,00
2	3334	Kapitaltransferzahl. von Haush. und Org. o. Erwerbscharakter	44.000,00	44.000,00	0,00
1	333	Einzahlungen aus Kapitaltransfers	89.000,00	89.000,00	7.000,00
SU	33	Summe Einzahlungen investive Gebarung	89.000,00	89.000,00	7.000,00
2	3412	Ausz. für den Erwerb von Grundstücken & Grundstückseinricht.	140.000,00	140.000,00	42.934,46

Voranschlag 2026**Finanzierungsvoranschlag VA Bereichsbudget 7 / Wirtschaftsförderung - interne Vergütungen enthalten**

Ebene	Code	Mittelverwendungs- und -aufbringungsgruppe (1. & 2.Ebene)	VA 2026	VA 2025	RA 2024
1	341	Auszahlungen aus der Investitionstätigkeit	140.000,00	140.000,00	42.934,46
1	342	Ausz. a.d. Gewährung von Darlehen sowie gewähr. Vorschüssen	0,00	0,00	0,00
1	343	Auszahlungen aus Kapitaltransfers	0,00	0,00	0,00
SU	34	Summe Auszahlungen investive Gebarung	140.000,00	140.000,00	42.934,46
SA2	SA2	Saldo (2) Geldfluss aus der investiven Gebarung (33-34)	-51.000,00	-51.000,00	-35.934,46
SA3	SA3	Saldo (3) Nettofinanzierungssaldo (SA1+SA2)	-121.200,00	-67.700,00	-60.767,96
1	351	Einzahlungen aus der Aufnahme von Finanzschulden	0,00	0,00	0,00
1	353	Einz. infolge Kapitaltausch b. derivat. Fin.instr. m.Grundg.	0,00	0,00	0,00
1	355	Einzahlungen aus dem Abgang von Finanzinstrumenten	0,00	0,00	0,00
SU	35	Summe Einzahlungen aus der Finanzierungstätigkeit	0,00	0,00	0,00
1	361	Auszahlungen aus der Tilgung von Finanzschulden	0,00	0,00	0,00
1	363	Ausz. infolge Kapitaltausch b. derivat. Fin.instr. m.Grundg.	0,00	0,00	0,00
1	365	Auszahlungen für den Erwerb von Finanzinstrumenten	0,00	0,00	0,00
SU	36	Summe Auszahlungen aus der Finanzierungstätigkeit	0,00	0,00	0,00
SA4	SA4	Saldo (4) Geldfluss aus der Finanzierungstätigkeit (35-36)	0,00	0,00	0,00
SA5	SA5	Saldo (5) Geldfluss aus VA-wirksamer Gebarung (SA3+SA4)	-121.200,00	-67.700,00	-60.767,96

Voranschlag 2026**Ergebnisvoranschlag VA Bereichsbudget 8 / Dienstleistungen - interne Vergütungen enthalten**

Ebene	Code	Mittelverwendungs- und -aufbringungsgruppe (1. & 2.Ebene)	VA 2026	VA 2025	RA 2024
2	2111	Erträge aus eigenen Abgaben	50.000,00	50.000,00	10.017,70
2	2113	Erträge aus Gebühren	631.000,00	566.000,00	534.388,14
2	2114	Erträge aus Leistungen	12.100,00	11.100,00	10.825,36
2	2115	Erträge aus Besitz und wirtschaftlicher Tätigkeit	9.500,00	9.000,00	7.627,36
2	2116	Erträge aus Veräußerung und sonstige Erträge	1.732.000,00	1.562.000,00	180.605,19
1	211	Erträge aus der operativen Verwaltungstätigkeit	2.434.600,00	2.198.100,00	743.463,75
2	2121	Transferertrag von Trägern des öffentlichen Rechts	60.400,00	67.400,00	77.516,02
2	2127	Nicht finanzierungswirksamer Transferertrag	34.900,00	38.400,00	38.850,07
1	212	Erträge aus Transfers	95.300,00	105.800,00	116.366,09
2	2131	Erträge aus Zinsen	3.100,00	3.100,00	3.334,99
1	213	Finanzerträge	3.100,00	3.100,00	3.334,99
SU	21	Summe Erträge	2.533.000,00	2.307.000,00	863.164,83
2	2211	Personalaufwand (Bezüge, Nebengeb., Mehrleistungen)	4.500,00	4.400,00	4.180,40
2	2212	Gesetzlicher und freiwilliger Sozialaufwand	1.200,00	1.200,00	1.049,20
2	2214	Nicht finanzierungswirksamer Personalaufwand	100,00	100,00	118,98
1	221	Personalaufwand	5.800,00	5.700,00	5.348,58
2	2221	Gebrauchs- und Verbrauchsgüter, Handelswaren	14.000,00	13.800,00	7.102,51
2	2222	Verwaltungs- und Betriebsaufwand	45.800,00	45.700,00	46.484,65
2	2223	Leasing- und Mietaufwand	31.000,00	31.000,00	36.720,01
2	2224	Instandhaltung	38.600,00	31.600,00	26.067,63
2	2225	Sonstiger Sachaufwand	757.000,00	666.800,00	196.416,68
2	2226	Nicht finanzierungswirksamer Sachaufwand	1.054.800,00	1.152.700,00	248.383,66
1	222	Sachaufwand	1.941.200,00	1.941.600,00	561.175,14
2	2231	Transferaufwand an Träger des öffentlichen Rechts	0,00	0,00	38.348,00
2	2233	Transferaufwand an Unternehmen (mit Finanzunternehmen)	565.000,00	580.000,00	532.320,45

Voranschlag 2026**Ergebnisvoranschlag VA Bereichsbudget 8 / Dienstleistungen - interne Vergütungen enthalten**

Ebene	Code	Mittelverwendungs- und -aufbringungsgruppe (1. & 2.Ebene)	VA 2026	VA 2025	RA 2024
1	223	Transferaufwand	565.000,00	580.000,00	570.668,45
2	2241	Aufwendungen für Zinsen	61.700,00	71.500,00	83.016,49
1	224	Finanzaufwand	61.700,00	71.500,00	83.016,49
SU	22	Summe Aufwendungen	2.573.700,00	2.598.800,00	1.220.208,66
SA0	SA0	Saldo (0) Nettoergebnis (21-22)	-40.700,00	-291.800,00	-357.043,83
2	2301	Entnahmen von Haushaltsrücklagen	0,00	0,00	150.000,00
1	230	Entnahmen von Haushaltsrücklagen	0,00	0,00	150.000,00
2	2401	Zuweisungen an Haushaltsrücklagen	3.100,00	13.000,00	3.086,66
1	240	Zuweisungen an Haushaltsrücklagen	3.100,00	13.000,00	3.086,66
SA01	SA01	Saldo (01) Haushaltsrücklagen (230-240)	-3.100,00	-13.000,00	146.913,34
SA00	SA00	Saldo (00) Nettoergebnis nach Haushaltsrücklagen (SA0+SA01)	-43.800,00	-304.800,00	-210.130,49

Voranschlag 2026**Finanzierungsvoranschlag VA Bereichsbudget 8 / Dienstleistungen - interne Vergütungen enthalten**

Ebene	Code	Mittelverwendungs- und -aufbringungsgruppe (1. & 2.Ebene)	VA 2026	VA 2025	RA 2024
2	3111	Einzahlungen aus eigenen Abgaben	50.000,00	50.000,00	12.411,37
2	3113	Einzahlungen aus Gebühren	631.000,00	566.000,00	531.978,19
2	3114	Einzahlungen aus Leistungen	12.100,00	11.100,00	10.825,36
2	3115	Einzahlungen aus Besitz und wirtschaftlicher Tätigkeit	9.500,00	9.000,00	4.227,11
2	3116	Einzahlungen aus Veräußerung von GWG und sonst. Einzahlungen	44.000,00	44.000,00	38.068,06
1	311	Einzahlungen aus operativer Verwaltungstätigkeit	746.600,00	680.100,00	597.510,09
2	3121	Transferzahlungen von Trägern des öffentlichen Rechts	60.400,00	67.400,00	77.516,02
1	312	Einzahlungen aus Transfers	60.400,00	67.400,00	77.516,02
2	3131	Einzahlungen aus Zinserträgen	3.100,00	3.100,00	3.334,99
1	313	Einzahlungen aus Finanzerträgen	3.100,00	3.100,00	3.334,99
SU	31	Summe Einzahlungen operative Gebarung	810.100,00	750.600,00	678.361,10
2	3211	Ausz. für Personalaufw. Bezüge, Nebengeb., Mehrleist.vergüt.	4.500,00	4.400,00	4.180,40
2	3212	Auszahlungen für gesetzliche und freiw. Sozialaufwendungen	1.200,00	1.200,00	1.049,20
1	321	Auszahlungen aus Personalaufwand	5.700,00	5.600,00	5.229,60
2	3221	Auszahlungen für Gebrauchs- u. Verbrauchsgüter, Handelswaren	14.000,00	13.800,00	7.376,65
2	3222	Auszahlungen für Verwaltungs- und Betriebsaufwand	45.800,00	45.700,00	46.872,30
2	3223	Auszahlungen für Leasing- und Mietaufwand	31.000,00	31.000,00	36.720,01
2	3224	Auszahlungen für Instandhaltung	38.600,00	31.600,00	25.964,55
2	3225	Sonstige Auszahlungen aus Sachaufwand	149.000,00	148.800,00	151.682,12
1	322	Auszahlungen aus Sachaufwand	278.400,00	270.900,00	268.615,63
2	3231	Transferzahlungen an Träger des öffentlichen Rechts	0,00	0,00	38.348,00
2	3233	Transferzahlungen an Unternehmen (inkl. Finanzunternehmen)	565.000,00	580.000,00	532.319,28
1	323	Auszahlungen aus Transfers	565.000,00	580.000,00	570.667,28
2	3241	Auszahlungen für Zinsen	61.700,00	71.500,00	83.016,49
1	324	Auszahlungen aus Finanzaufwand	61.700,00	71.500,00	83.016,49

Voranschlag 2026**Finanzierungsvoranschlag VA Bereichsbudget 8 / Dienstleistungen - interne Vergütungen enthalten**

Ebene	Code	Mittelverwendungs- und -aufbringungsgruppe (1. & 2.Ebene)	VA 2026	VA 2025	RA 2024
SU	32	Summe Auszahlungen operative Gebarung	910.800,00	928.000,00	927.529,00
SA1	SA1	Saldo (1) Geldfluss aus der operativen Gebarung (31-32)	-100.700,00	-177.400,00	-249.167,90
2	3312	Einz. aus der Veräuß. von Grundstücken & Grundstückseinricht.	1.080.000,00	1.000.000,00	101.601,63
1	331	Einzahlungen aus der Investitionstätigkeit	1.080.000,00	1.000.000,00	101.601,63
2	3321	Einzahlungen aus Darlehen an Träger des öffentlichen Rechts	0,00	10.000,00	0,00
1	332	Einz. a.d. Rückzahlung von Darlehen u. gewähr. Vorschüssen	0,00	10.000,00	0,00
2	3331	Kapitaltransferzahlungen von Trägern des öffentlichen Rechts	96.000,00	136.300,00	46.972,00
2	3333	Kapitaltransferzahlungen von Unternehmen	100.000,00	100.000,00	0,00
2	3334	Kapitaltransferzahl. von Haush. und Org. o. Erwerbscharakter	40.000,00	40.000,00	4.152,74
1	333	Einzahlungen aus Kapitaltransfers	236.000,00	276.300,00	51.124,74
SU	33	Summe Einzahlungen investive Gebarung	1.316.000,00	1.286.300,00	152.726,37
2	3412	Ausz. für den Erwerb von Grundstücken & Grundstückseinricht.	690.000,00	1.181.500,00	636.997,96
2	3413	Auszahlungen für den Erwerb von Gebäuden und Bauten	0,00	5.000,00	121.672,90
2	3414	Ausz. f.d. Erwerb von techn. Anlagen, Fahrzeuge u. Maschinen	4.000,00	13.000,00	0,00
2	3415	Ausz. f.d. Erwerb von Amts-, Betriebs- u. Geschäftsausstatt.	12.000,00	1.000,00	2.191,70
1	341	Auszahlungen aus der Investitionstätigkeit	706.000,00	1.200.500,00	760.862,56
2	3421	Auszahlungen von Darlehen an Träger des öffentlichen Rechts	0,00	0,00	150.000,00
1	342	Ausz. a.d. Gewährung von Darlehen sowie gewähr. Vorschüssen	0,00	0,00	150.000,00
1	343	Auszahlungen aus Kapitaltransfers	0,00	0,00	0,00
SU	34	Summe Auszahlungen investive Gebarung	706.000,00	1.200.500,00	910.862,56
SA2	SA2	Saldo (2) Geldfluss aus der investiven Gebarung (33-34)	610.000,00	85.800,00	-758.136,19

Voranschlag 2026**Finanzierungsvoranschlag VA Bereichsbudget 8 / Dienstleistungen - interne Vergütungen enthalten**

Ebene	Code	Mittelverwendungs- und -aufbringungsgruppe (1. & 2.Ebene)	VA 2026	VA 2025	RA 2024
SA3	SA3	Saldo (3) Nettofinanzierungssaldo (SA1+SA2)	509.300,00	-91.600,00	-1.007.304,09
2	3511	Einz. aus empf. Darl. von öffentl. Körpersch. u. Rechtsträg.	0,00	0,00	150.000,00
2	3514	Einzahlungen aus Finanzschulden (Finanzunternehmen)	180.000,00	180.000,00	150.000,00
1	351	Einzahlungen aus der Aufnahme von Finanzschulden	180.000,00	180.000,00	300.000,00
1	353	Einz. infolge Kapitaltausch b. derivat. Fin.instr. m.Grundg.	0,00	0,00	0,00
1	355	Einzahlungen aus dem Abgang von Finanzinstrumenten	0,00	0,00	0,00
SU	35	Summe Einzahlungen aus der Finanzierungstätigkeit	180.000,00	180.000,00	300.000,00
2	3611	Ausz. aus empf. Darl. von öffentl. Körpersch. u. Rechtsträg.	0,00	10.000,00	0,00
2	3614	Auszahlungen aus Finanzschulden	189.700,00	174.100,00	159.616,11
1	361	Auszahlungen aus der Tilgung von Finanzschulden	189.700,00	184.100,00	159.616,11
1	363	Ausz. infolge Kapitaltausch b. derivat. Fin.instr. m.Grundg.	0,00	0,00	0,00
1	365	Auszahlungen für den Erwerb von Finanzinstrumenten	0,00	0,00	0,00
SU	36	Summe Auszahlungen aus der Finanzierungstätigkeit	189.700,00	184.100,00	159.616,11
SA4	SA4	Saldo (4) Geldfluss aus der Finanzierungstätigkeit (35-36)	-9.700,00	-4.100,00	140.383,89
SA5	SA5	Saldo (5) Geldfluss aus VA-wirksamer Gebarung (SA3+SA4)	499.600,00	-95.700,00	-866.920,20

Voranschlag 2026**Ergebnisvoranschlag VA Bereichsbudget 9 / Finanzwirtschaft - interne Vergütungen enthalten**

Ebene	Code	Mittelverwendungs- und -aufbringungsgruppe (1. & 2.Ebene)	VA 2026	VA 2025	RA 2024
2	2111	Erträge aus eigenen Abgaben	1.294.700,00	1.165.700,00	916.512,46
2	2112	Erträge aus Ertragsanteilen	2.450.000,00	2.332.000,00	2.347.351,71
2	2114	Erträge aus Leistungen	200,00	200,00	200,00
2	2116	Erträge aus Veräußerung und sonstige Erträge	10.100,00	10.100,00	10.716,20
1	211	Erträge aus der operativen Verwaltungstätigkeit	3.755.000,00	3.508.000,00	3.274.780,37
2	2121	Transferertrag von Trägern des öffentlichen Rechts	140.000,00	153.100,00	114.731,58
1	212	Erträge aus Transfers	140.000,00	153.100,00	114.731,58
2	2131	Erträge aus Zinsen	200,00	600,00	273,37
1	213	Finanzerträge	200,00	600,00	273,37
SU	21	Summe Erträge	3.895.200,00	3.661.700,00	3.389.785,32
1	221	Personalaufwand	0,00	0,00	0,00
2	2221	Gebrauchs- und Verbrauchsgüter, Handelswaren	1.500,00	1.500,00	0,00
2	2225	Sonstiger Sachaufwand	1.200,00	700,00	68,34
1	222	Sachaufwand	2.700,00	2.200,00	68,34
2	2231	Transferaufwand an Träger des öffentlichen Rechts	15.000,00	13.000,00	12.291,39
1	223	Transferaufwand	15.000,00	13.000,00	12.291,39
2	2241	Aufwendungen für Zinsen	3.000,00	3.000,00	5.453,83
2	2244	Sonstiger Finanzaufwand	5.000,00	5.400,00	5.279,24
1	224	Finanzaufwand	8.000,00	8.400,00	10.733,07
SU	22	Summe Aufwendungen	25.700,00	23.600,00	23.092,80
SA0	SA0	Saldo (0) Nettoergebnis (21-22)	3.869.500,00	3.638.100,00	3.366.692,52
2	2301	Entnahmen von Haushaltsrücklagen	0,00	0,00	171.812,78
1	230	Entnahmen von Haushaltsrücklagen	0,00	0,00	171.812,78
2	2401	Zuweisungen an Haushaltsrücklagen	100,00	100,00	101.812,81

Voranschlag 2026**Ergebnisvoranschlag VA Bereichsbudget 9 / Finanzwirtschaft - interne Vergütungen enthalten**

Ebene	Code	Mittelverwendungs- und -aufbringungsgruppe (1. & 2.Ebene)	VA 2026	VA 2025	RA 2024
1	240	Zuweisungen an Haushaltsrücklagen	100,00	100,00	101.812,81
SA01	SA01	Saldo (01) Haushaltsrücklagen (230-240)	-100,00	-100,00	69.999,97
SA00	SA00	Saldo (00) Nettoergebnis nach Haushaltsrücklagen (SA0+SA01)	3.869.400,00	3.638.000,00	3.436.692,49

Voranschlag 2026**Finanzierungsvoranschlag VA Bereichsbudget 9 / Finanzwirtschaft - interne Vergütungen enthalten**

Ebene	Code	Mittelverwendungs- und -aufbringungsgruppe (1. & 2.Ebene)	VA 2026	VA 2025	RA 2024
2	3111	Einzahlungen aus eigenen Abgaben	1.294.700,00	1.165.700,00	917.376,84
2	3112	Einzahlungen aus Ertragsanteilen	2.450.000,00	2.332.000,00	2.347.351,71
2	3114	Einzahlungen aus Leistungen	200,00	200,00	200,00
2	3116	Einzahlungen aus Veräußerung von GWG und sonst. Einzahlungen	10.100,00	10.100,00	10.716,20
1	311	Einzahlungen aus operativer Verwaltungstätigkeit	3.755.000,00	3.508.000,00	3.275.644,75
2	3121	Transferzahlungen von Trägern des öffentlichen Rechts	140.000,00	153.100,00	114.731,58
1	312	Einzahlungen aus Transfers	140.000,00	153.100,00	114.731,58
2	3131	Einzahlungen aus Zinserträgen	200,00	600,00	273,37
1	313	Einzahlungen aus Finanzerträgen	200,00	600,00	273,37
SU	31	Summe Einzahlungen operative Gebarung	3.895.200,00	3.661.700,00	3.390.649,70
1	321	Auszahlungen aus Personalaufwand	0,00	0,00	0,00
2	3221	Auszahlungen für Gebrauchs- u. Verbrauchsgüter, Handelswaren	1.500,00	1.500,00	0,00
2	3225	Sonstige Auszahlungen aus Sachaufwand	200,00	200,00	68,34
1	322	Auszahlungen aus Sachaufwand	1.700,00	1.700,00	68,34
2	3231	Transferzahlungen an Träger des öffentlichen Rechts	15.000,00	13.000,00	12.819,02
1	323	Auszahlungen aus Transfers	15.000,00	13.000,00	12.819,02
2	3241	Auszahlungen für Zinsen	3.000,00	3.000,00	5.453,83
2	3244	Sonstige Auszahlungen aus Finanzaufwendungen	5.000,00	5.400,00	5.278,39
1	324	Auszahlungen aus Finanzaufwand	8.000,00	8.400,00	10.732,22
SU	32	Summe Auszahlungen operative Gebarung	24.700,00	23.100,00	23.619,58
SA1	SA1	Saldo (1) Geldfluss aus der operativen Gebarung (31-32)	3.870.500,00	3.638.600,00	3.367.030,12
1	331	Einzahlungen aus der Investitionstätigkeit	0,00	0,00	0,00
1	332	Einz. a.d. Rückzahlung von Darlehen u. gewähr. Vorschüssen	0,00	0,00	0,00

Voranschlag 2026**Finanzierungsvoranschlag VA Bereichsbudget 9 / Finanzwirtschaft - interne Vergütungen enthalten**

Ebene	Code	Mittelverwendungs- und -aufbringungsgruppe (1. & 2.Ebene)	VA 2026	VA 2025	RA 2024
2	3331	Kapitaltransferzahlungen von Trägern des öffentlichen Rechts	10.000,00	10.000,00	0,00
1	333	Einzahlungen aus Kapitaltransfers	10.000,00	10.000,00	0,00
SU	33	Summe Einzahlungen investive Gebarung	10.000,00	10.000,00	0,00
1	341	Auszahlungen aus der Investitionstätigkeit	0,00	0,00	0,00
1	342	Ausz. a.d. Gewährung von Darlehen sowie gewähr. Vorschüssen	0,00	0,00	0,00
1	343	Auszahlungen aus Kapitaltransfers	0,00	0,00	0,00
SU	34	Summe Auszahlungen investive Gebarung	0,00	0,00	0,00
SA2	SA2	Saldo (2) Geldfluss aus der investiven Gebarung (33-34)	10.000,00	10.000,00	0,00
SA3	SA3	Saldo (3) Nettofinanzierungssaldo (SA1+SA2)	3.880.500,00	3.648.600,00	3.367.030,12
1	351	Einzahlungen aus der Aufnahme von Finanzschulden	0,00	0,00	0,00
1	353	Einz. infolge Kapitaltausch b. derivat. Fin.instr. m.Grundg.	0,00	0,00	0,00
1	355	Einzahlungen aus dem Abgang von Finanzinstrumenten	0,00	0,00	0,00
SU	35	Summe Einzahlungen aus der Finanzierungstätigkeit	0,00	0,00	0,00
1	361	Auszahlungen aus der Tilgung von Finanzschulden	0,00	0,00	0,00
1	363	Ausz. infolge Kapitaltausch b. derivat. Fin.instr. m.Grundg.	0,00	0,00	0,00
1	365	Auszahlungen für den Erwerb von Finanzinstrumenten	0,00	0,00	0,00
SU	36	Summe Auszahlungen aus der Finanzierungstätigkeit	0,00	0,00	0,00
SA4	SA4	Saldo (4) Geldfluss aus der Finanzierungstätigkeit (35-36)	0,00	0,00	0,00
SA5	SA5	Saldo (5) Geldfluss aus VA-wirksamer Gebarung (SA3+SA4)	3.880.500,00	3.648.600,00	3.367.030,12

Voranschlag 2026

Detailnachweis VA / 000 Gewählte Gemeindeorgane - interne Vergütungen enthalten

Fonds	Konto	Bezeichnung	EVA 2026	EVA 2025	ERA 2024	FVA 2026	FVA 2025	FRA 2024
Fonds 000000		Gewählte Gemeindeorgane						
Operative Gebarung								
000000	868000	Lfd. Transferz. von priv. Haushalten	8.500,00	8.000,00	7.721,16	8.500,00	8.000,00	7.721,16
2	2124/3124	Transferertrag / -zahlungen von Haush. & Org. o.Erwerbschar.	8.500,00	8.000,00	7.721,16	8.500,00	8.000,00	7.721,16
1	212/312	Erträge aus Transfers / Einzahlungen aus Transfers	8.500,00	8.000,00	7.721,16	8.500,00	8.000,00	7.721,16
SU	21/31	Summe Erträge / Einzahlungen operative Gebarung	8.500,00	8.000,00	7.721,16	8.500,00	8.000,00	7.721,16
000000	582000	Leistungen aus der Selbstträgerschaft	5.000,00	4.800,00	4.137,88	5.000,00	4.800,00	4.137,88
2	2212/3212	Gesetzlicher und freiwilliger Sozialaufwand / Auszahlungen	5.000,00	4.800,00	4.137,88	5.000,00	4.800,00	4.137,88
1	221/321	Personalaufwand / Auszahlungen aus Personalaufwand	5.000,00	4.800,00	4.137,88	5.000,00	4.800,00	4.137,88
000000	670000	Versicherungen	2.700,00	2.500,00	2.397,21	2.700,00	2.500,00	2.397,21
2	2222/3222	Verwaltungs- und Betriebsaufwand / Auszahlungen	2.700,00	2.500,00	2.397,21	2.700,00	2.500,00	2.397,21
000000	721000	Bezüge der gewählten Organe	176.500,00	170.000,00	151.893,77	176.500,00	170.000,00	151.893,77
000000	723000	Amtspauschalien u. Repräsentationsausg.	1.500,00	1.400,00	1.310,48	1.500,00	1.400,00	1.310,48
000000	724000	Reisegebühren	1.000,00	1.000,00	0,00	1.000,00	1.000,00	0,00
000000	728100	Kostensätze für son. Leistungen	10.000,00	15.100,00	10.441,95	10.000,00	15.100,00	10.441,95
2	2225/3225	Sonstiger Sachaufwand / Sonstige Auszahl. aus Sachaufwand	189.000,00	187.500,00	163.646,20	189.000,00	187.500,00	163.646,20
1	222/322	Sachaufwand / Auszahlungen aus Sachaufwand	191.700,00	190.000,00	166.043,41	191.700,00	190.000,00	166.043,41
000000	752000	Lfd. Transferz. an Gemeinden/Gdeverbände	100.000,00	98.000,00	93.086,36	100.000,00	98.000,00	93.086,36
2	2231/3231	Transferaufwand / -zahlungen an Träger des öffentl. Rechts	100.000,00	98.000,00	93.086,36	100.000,00	98.000,00	93.086,36
000000	757000	Schulungen	4.500,00	4.000,00	4.019,82	4.500,00	4.000,00	4.019,82
2	2234/3234	Transferaufwand / -zahlungen an Haush. & Org.o.Erwerbschar.	4.500,00	4.000,00	4.019,82	4.500,00	4.000,00	4.019,82
1	223/323	Transferaufwand / Auszahlungen aus Transfers	104.500,00	102.000,00	97.106,18	104.500,00	102.000,00	97.106,18
SU	22/32	Summe Aufwendungen / Auszahlungen operative Gebarung	301.200,00	296.800,00	267.287,47	301.200,00	296.800,00	267.287,47
SA	SA0/SA1	SA (0) Nettoerg. (21-22) / SA (1) Geldfluss op. Geb. (31-32)	-292.700,00	-288.800,00	-259.566,31	-292.700,00	-288.800,00	-259.566,31
SA	SA01	Saldo (01) Haushaltsrücklagen (230-240)	0,00	0,00	0,00			
SA	SA00	Saldo (00) Nettoergebnis nach Haushaltsrücklagen (SA0+SA01)	-292.700,00	-288.800,00	-259.566,31			

Voranschlag 2026**Detailnachweis VA / 000 Gewählte Gemeindeorgane - interne Vergütungen enthalten**

Fonds	Konto	Bezeichnung	EVA 2026	EVA 2025	ERA 2024	FVA 2026	FVA 2025	FRA 2024
Investive Gebarung								
SU	33	Summe Einzahlungen investive Gebarung				0,00	0,00	0,00
SU	34	Summe Auszahlungen investive Gebarung				0,00	0,00	0,00
SA	SA2	Saldo (2) Geldfluss aus der Investiven Gebarung (33-34)				0,00	0,00	0,00
SA	SA3	Saldo (3) Nettofinanzierungssaldo (SA1+SA2)				-292.700,00	-288.800,00	-259.566,31
Finanzierungstätigkeit								
SU	35	Summe Einzahlungen aus der Finanzierungstätigkeit				0,00	0,00	0,00
SU	36	Summe Auszahlungen aus der Finanzierungstätigkeit				0,00	0,00	0,00
SA	SA4	Saldo (4) Geldfluss aus der Finanzierungstätigkeit (35-36)				0,00	0,00	0,00
SA	SA5	Saldo (5) Geldfluss aus VA-wirksamer Gebarung (SA3+SA4)				-292.700,00	-288.800,00	-259.566,31
UA 000 Gewählte Gemeindeorgane								
UA 000	SA0/SA1	SA (0) Nettoerg. (21-22) / SA (1) Geldfluss op. Geb. (31-32)	-292.700,00	-288.800,00	-259.566,31	-292.700,00	-288.800,00	-259.566,31
UA 000	SA00	Saldo (00) Nettoergebnis nach Haushaltsrücklagen (SA0+SA01)	-292.700,00	-288.800,00	-259.566,31			
UA 000	SA2	Saldo (2) Geldfluss aus der Investiven Gebarung (33-34)				0,00	0,00	0,00
UA 000	SA3	Saldo (3) Nettofinanzierungssaldo (SA1+SA2)				-292.700,00	-288.800,00	-259.566,31
UA 000	SA4	Saldo (4) Geldfluss aus der Finanzierungstätigkeit (35-36)				0,00	0,00	0,00
UA 000	SA5	Saldo (5) Geldfluss aus VA-wirksamer Gebarung (SA3+SA4)				-292.700,00	-288.800,00	-259.566,31

Voranschlag 2026**Detailnachweis VA / 000 Gewählte Gemeindeorgane - interne Vergütungen enthalten**

Fonds	Konto	Bezeichnung	EVA 2026	EVA 2025	ERA 2024	FVA 2026	FVA 2025	FRA 2024
A 00		Gewählte Gemeindeorgane						
A 00	SA0/SA1	SA (0) Nettoerg. (21-22) / SA (1) Geldfluss op. Geb. (31-32)	-292.700,00	-288.800,00	-259.566,31	-292.700,00	-288.800,00	-259.566,31
A 00	SA00	Saldo (00) Nettoergebnis nach Haushaltsrücklagen (SA0+SA01)	-292.700,00	-288.800,00	-259.566,31			
A 00	SA2	Saldo (2) Geldfluss aus der Investiven Gebarung (33-34)				0,00	0,00	0,00
A 00	SA3	Saldo (3) Nettofinanzierungssaldo (SA1+SA2)				-292.700,00	-288.800,00	-259.566,31
A 00	SA4	Saldo (4) Geldfluss aus der Finanzierungstätigkeit (35-36)				0,00	0,00	0,00
A 00	SA5	Saldo (5) Geldfluss aus VA-wirksamer Gebarung (SA3+SA4)				-292.700,00	-288.800,00	-259.566,31

Voranschlag 2026

Detailnachweis VA / 010 Zentralamt - interne Vergütungen enthalten

Fonds	Konto	Bezeichnung	EVA 2026	EVA 2025	ERA 2024	FVA 2026	FVA 2025	FRA 2024
Fonds 010000		Zentralamt						
Operative Gebarung								
010000	816500	Interne Leistungsverrechnung Personal	41.000,00	41.000,00	38.000,00	41.000,00	41.000,00	38.000,00
010000	816600	Interne Leistungsverrechnung Sonstiges	12.000,00	12.000,00	12.000,00	12.000,00	12.000,00	12.000,00
2	2114/3114	Erträge / Einzahlungen aus Leistungen	53.000,00	53.000,00	50.000,00	53.000,00	53.000,00	50.000,00
010000	829000	Sonstige Einnahmen	2.000,00	4.000,00	6.372,60	2.000,00	4.000,00	6.372,39
2	2116/3116	Erträge / Einz. aus Veräußerung/GWG u. sonst. Erträge/Einz.	2.000,00	4.000,00	6.372,60	2.000,00	4.000,00	6.372,39
010000	817500	Erträge aus der Aufl. von sonst. Rückst. - Jub.	100,00	100,00	0,00	0,00	0,00	0,00
2	2117	Nicht finanzierungswirksame operative Erträge	100,00	100,00	0,00	0,00	0,00	0,00
1	211/311	Erträge / Einzahl. aus operativer Verwaltungstätigkeit	55.100,00	57.100,00	56.372,60	55.000,00	57.000,00	56.372,39
010000	813000	Erträge aus der Aufl. von IZ (Kapitaltrans.)	0,00	1.300,00	590,36	0,00	0,00	0,00
2	2127	Nicht finanzierungswirksamer Transferertrag	0,00	1.300,00	590,36	0,00	0,00	0,00
1	212/312	Erträge aus Transfers / Einzahlungen aus Transfers	0,00	1.300,00	590,36	0,00	0,00	0,00
SU	21/31	Summe Erträge / Einzahlungen operative Gebarung	55.100,00	58.400,00	56.962,96	55.000,00	57.000,00	56.372,39
010000	510000	Geldbezüge d. Vertragsbed. der Verw.	339.000,00	327.000,00	306.226,89	339.000,00	327.000,00	306.226,89
010000	511000	Geldb. Vertragsbed. in handw. Verwendung	8.600,00	10.500,00	11.955,59	8.600,00	10.500,00	11.955,59
010000	565000	Mehrleistungsvergütungen	8.000,00	5.000,00	5.917,31	8.000,00	5.000,00	5.917,31
010000	569000	Sonstige Nebengebühren	600,00	600,00	515,88	600,00	600,00	515,88
2	2211/3211	Personalaufwand / Ausz. (Bezüge, Nebengeb., Mehrleistungen)	356.200,00	343.100,00	324.615,67	356.200,00	343.100,00	324.615,67
010000	566000	Zuwendungen aus Anlass v. Dienstjubiläen	4.200,00	0,00	0,00	4.200,00	0,00	0,00
010000	580000	Dienstgeberbeiträge FLAF	10.300,00	12.000,00	11.625,52	10.300,00	12.000,00	11.625,52
010000	582000	Leistungen aus der Selbstträgerschaft	76.700,00	77.400,00	71.740,23	76.700,00	77.400,00	71.740,23
2	2212/3212	Gesetzlicher und freiwilliger Sozialaufwand / Auszahlungen	91.200,00	89.400,00	83.365,75	91.200,00	89.400,00	83.365,75
010000	591000	Dotierung von Rückstellungen für Abfertigungen	4.300,00	2.700,00	10.960,17	0,00	0,00	0,00
010000	592000	Dot. von Rückstel. für Jubiläumszuwendungen	700,00	600,00	2.124,46	0,00	0,00	0,00
2	2214	Nicht finanzierungswirksamer Personalaufwand	5.000,00	3.300,00	13.084,63	0,00	0,00	0,00

Voranschlag 2026**Detailnachweis VA / 010 Zentralamt - interne Vergütungen enthalten**

Fonds	Konto	Bezeichnung	EVA 2026	EVA 2025	ERA 2024	FVA 2026	FVA 2025	FRA 2024
1	221/321	Personalaufwand / Auszahlungen aus Personalaufwand	452.400,00	435.800,00	421.066,05	447.400,00	432.500,00	407.981,42
010000	400000	Geringwertige Wirtschaftsg. Anlageverm.	1.000,00	1.000,00	898,99	1.000,00	1.000,00	898,99
010000	451000	Brennstoffe	4.000,00	8.000,00	3.549,95	4.000,00	8.000,00	3.549,95
010000	454000	Reinigungsmittel	500,00	500,00	516,66	500,00	500,00	516,66
010000	456000	Schreib-, Zeichen- und son. Büromittel	2.200,00	2.200,00	1.935,57	2.200,00	2.200,00	1.935,57
010000	457000	Druckwerke	1.000,00	1.000,00	956,15	1.000,00	1.000,00	1.074,90
2	2221/3221	Gebrauchs- und Verbrauchsgüter, Handelswaren / Auszahlungen	8.700,00	12.700,00	7.857,32	8.700,00	12.700,00	7.976,07
010000	600000	Strom	2.000,00	2.000,00	1.564,14	2.000,00	2.000,00	1.916,21
010000	630000	Postdienste	10.000,00	10.000,00	9.185,01	10.000,00	10.000,00	9.262,28
010000	631000	Telekommunikationsdienste	3.200,00	3.200,00	2.548,67	3.200,00	3.200,00	2.377,12
010000	640000	Rechts- und Beratungsaufwand	1.000,00	1.000,00	0,00	1.000,00	1.000,00	0,00
010000	670000	Versicherungen	9.000,00	9.000,00	8.110,12	9.000,00	9.000,00	8.110,12
2	2222/3222	Verwaltungs- und Betriebsaufwand / Auszahlungen	25.200,00	25.200,00	21.407,94	25.200,00	25.200,00	21.665,73
010000	700000	Miet- und Pachtaufwand	12.000,00	11.000,00	10.920,42	12.000,00	11.000,00	10.920,42
2	2223/3223	Leasing- und Mietaufwand / Ausz. für Leasing- u. Mietaufwand	12.000,00	11.000,00	10.920,42	12.000,00	11.000,00	10.920,42
010000	614000	Instandhaltung von Gebäuden	2.000,00	2.000,00	17.195,94	2.000,00	2.000,00	17.195,94
010000	618000	Instandhaltung von son. Anlagen	200,00	200,00	7,98	200,00	200,00	7,98
2	2224/3224	Instandhaltung / Auszahlungen für Instandhaltung	2.200,00	2.200,00	17.203,92	2.200,00	2.200,00	17.203,92
010000	710000	Öffentliche Abgaben ohne Geb. gem. FAG	4.500,00	4.000,00	2.897,23	4.500,00	4.000,00	2.897,23
010000	724000	Reisegebühren	1.000,00	1.500,00	385,90	1.000,00	1.500,00	385,90
010000	728110	Entgelte für sonstige Leistungen	2.500,00	2.500,00	767,66	2.500,00	2.500,00	767,66
010000	728120	CommUnity div. Leistungen, Wartung	55.000,00	46.000,00	43.694,08	55.000,00	46.000,00	43.754,49
010000	728130	Nutzungsgebühren	8.000,00	6.000,00	5.728,09	8.000,00	6.000,00	5.581,45
2	2225/3225	Sonstiger Sachaufwand / Sonstige Auszahl. aus Sachaufwand	71.000,00	60.000,00	53.472,96	71.000,00	60.000,00	53.386,73
010000	680300	Planm. Afa Gebäude/Bauten	2.200,00	2.200,00	1.105,33	0,00	0,00	0,00
010000	680600	Planm. Afa Technische Anlagen, Fahrzeuge/Maschine	100,00	100,00	87,42	0,00	0,00	0,00
010000	680700	Planm. Afa Amts, Betriebs/Geschäftsausstattung	1.700,00	2.100,00	1.700,89	0,00	0,00	0,00

Voranschlag 2026

Detailnachweis VA / 010 Zentralamt - interne Vergütungen enthalten

Fonds	Konto	Bezeichnung	EVA 2026	EVA 2025	ERA 2024	FVA 2026	FVA 2025	FRA 2024
2	2226/3226	Nicht finanz.wirks. Sachaufw. / Ausz. Inanspruchn.Haftungen	4.000,00	4.400,00	2.893,64	0,00	0,00	0,00
1	222/322	Sachaufwand / Auszahlungen aus Sachaufwand	123.100,00	115.500,00	113.756,20	119.100,00	111.100,00	111.152,87
SU	22/32	Summe Aufwendungen / Auszahlungen operative Gebarung	575.500,00	551.300,00	534.822,25	566.500,00	543.600,00	519.134,29
SA	SA0/SA1	SA (0) Nettoerg. (21-22) / SA (1) Geldfluss op. Geb. (31-32)	-520.400,00	-492.900,00	-477.859,29	-511.500,00	-486.600,00	-462.761,90
SA	SA01	Saldo (01) Haushaltsrücklagen (230-240)	0,00	0,00	0,00			
SA	SA00	Saldo (00) Nettoergebnis nach Haushaltsrücklagen (SA0+SA01)	-520.400,00	-492.900,00	-477.859,29			
Investive Gebarung								
SU	33	Summe Einzahlungen investive Gebarung				0,00	0,00	0,00
010000	042000	Amts-, Betriebs- und Geschäftsausstattung				2.000,00	3.000,00	0,00
2	3415	Ausz. f.d. Erwerb von Amts-, Betriebs- u.Geschäftsausstatt.				2.000,00	3.000,00	0,00
1	341	Auszahlungen aus der Investitionstätigkeit				2.000,00	3.000,00	0,00
SU	34	Summe Auszahlungen investive Gebarung				2.000,00	3.000,00	0,00
SA	SA2	Saldo (2) Geldfluss aus der Investiven Gebarung (33-34)				-2.000,00	-3.000,00	0,00
SA	SA3	Saldo (3) Nettofinanzierungssaldo (SA1+SA2)				-513.500,00	-489.600,00	-462.761,90
Finanzierungstätigkeit								
SU	35	Summe Einzahlungen aus der Finanzierungstätigkeit				0,00	0,00	0,00
SU	36	Summe Auszahlungen aus der Finanzierungstätigkeit				0,00	0,00	0,00
SA	SA4	Saldo (4) Geldfluss aus der Finanzierungstätigkeit (35-36)				0,00	0,00	0,00
SA	SA5	Saldo (5) Geldfluss aus VA-wirksamer Gebarung (SA3+SA4)				-513.500,00	-489.600,00	-462.761,90

Voranschlag 2026

Detailnachweis VA / 010 Zentralamt - interne Vergütungen enthalten

Fonds	Konto	Bezeichnung	EVA 2026	EVA 2025	ERA 2024	FVA 2026	FVA 2025	FRA 2024
UA 010		Zentralamt						
UA 010	SA0/SA1	SA (0) Nettoerg. (21-22) / SA (1) Geldfluss op. Geb. (31-32)	-520.400,00	-492.900,00	-477.859,29	-511.500,00	-486.600,00	-462.761,90
UA 010	SA00	Saldo (00) Nettoergebnis nach Haushaltsrücklagen (SA0+SA01)	-520.400,00	-492.900,00	-477.859,29			
UA 010	SA2	Saldo (2) Geldfluss aus der Investiven Gebarung (33-34)				-2.000,00	-3.000,00	0,00
UA 010	SA3	Saldo (3) Nettofinanzierungssaldo (SA1+SA2)				-513.500,00	-489.600,00	-462.761,90
UA 010	SA4	Saldo (4) Geldfluss aus der Finanzierungstätigkeit (35-36)				0,00	0,00	0,00
UA 010	SA5	Saldo (5) Geldfluss aus VA-wirksamer Gebarung (SA3+SA4)				-513.500,00	-489.600,00	-462.761,90

Voranschlag 2026

Detailnachweis VA / 019 Repräsentation - interne Vergütungen enthalten

Fonds	Konto	Bezeichnung	EVA 2026	EVA 2025	ERA 2024	FVA 2026	FVA 2025	FRA 2024
Fonds 019000		Repräsentation						
Operative Gebarung								
SU 21/31		Summe Erträge / Einzahlungen operative Gebarung	0,00	0,00	0,00	0,00	0,00	0,00
019000	723000	Amtspauschalien u. Repräsentationsausg.	8.000,00	8.000,00	7.891,04	8.000,00	8.000,00	7.891,04
2	2225/3225	Sonstiger Sachaufwand / Sonstige Auszahl. aus Sachaufwand	8.000,00	8.000,00	7.891,04	8.000,00	8.000,00	7.891,04
1	222/322	Sachaufwand / Auszahlungen aus Sachaufwand	8.000,00	8.000,00	7.891,04	8.000,00	8.000,00	7.891,04
SU 22/32		Summe Aufwendungen / Auszahlungen operative Gebarung	8.000,00	8.000,00	7.891,04	8.000,00	8.000,00	7.891,04
SA SA0/SA1		SA (0) Nettoerg. (21-22) / SA (1) Geldfluss op. Geb. (31-32)	-8.000,00	-8.000,00	-7.891,04	-8.000,00	-8.000,00	-7.891,04
SA SA01		Saldo (01) Haushaltsrücklagen (230-240)	0,00	0,00	0,00			
SA SA00		Saldo (00) Nettoergebnis nach Haushaltsrücklagen (SA0+SA01)	-8.000,00	-8.000,00	-7.891,04			
Investive Gebarung								
SU 33		Summe Einzahlungen investive Gebarung				0,00	0,00	0,00
SU 34		Summe Auszahlungen investive Gebarung				0,00	0,00	0,00
SA SA2		Saldo (2) Geldfluss aus der Investiven Gebarung (33-34)				0,00	0,00	0,00
SA SA3		Saldo (3) Nettofinanzierungssaldo (SA1+SA2)				-8.000,00	-8.000,00	-7.891,04
Finanzierungstätigkeit								
SU 35		Summe Einzahlungen aus der Finanzierungstätigkeit				0,00	0,00	0,00
SU 36		Summe Auszahlungen aus der Finanzierungstätigkeit				0,00	0,00	0,00
SA SA4		Saldo (4) Geldfluss aus der Finanzierungstätigkeit (35-36)				0,00	0,00	0,00
SA SA5		Saldo (5) Geldfluss aus VA-wirksamer Gebarung (SA3+SA4)				-8.000,00	-8.000,00	-7.891,04

Voranschlag 2026

Detailnachweis VA / 019 Repräsentation - interne Vergütungen enthalten

Fonds	Konto	Bezeichnung	EVA 2026	EVA 2025	ERA 2024	FVA 2026	FVA 2025	FRA 2024
UA 019		Repräsentation						
UA 019	SA0/SA1	SA (0) Nettoerg. (21-22) / SA (1) Geldfluss op. Geb. (31-32)	-8.000,00	-8.000,00	-7.891,04	-8.000,00	-8.000,00	-7.891,04
UA 019	SA00	Saldo (00) Nettoergebnis nach Haushaltsrücklagen (SA0+SA01)	-8.000,00	-8.000,00	-7.891,04			
UA 019	SA2	Saldo (2) Geldfluss aus der Investiven Gebarung (33-34)				0,00	0,00	0,00
UA 019	SA3	Saldo (3) Nettofinanzierungssaldo (SA1+SA2)				-8.000,00	-8.000,00	-7.891,04
UA 019	SA4	Saldo (4) Geldfluss aus der Finanzierungstätigkeit (35-36)				0,00	0,00	0,00
UA 019	SA5	Saldo (5) Geldfluss aus VA-wirksamer Gebarung (SA3+SA4)				-8.000,00	-8.000,00	-7.891,04
A 01		Hauptverwaltung						
A 01	SA0/SA1	SA (0) Nettoerg. (21-22) / SA (1) Geldfluss op. Geb. (31-32)	-528.400,00	-500.900,00	-485.750,33	-519.500,00	-494.600,00	-470.652,94
A 01	SA00	Saldo (00) Nettoergebnis nach Haushaltsrücklagen (SA0+SA01)	-528.400,00	-500.900,00	-485.750,33			
A 01	SA2	Saldo (2) Geldfluss aus der Investiven Gebarung (33-34)				-2.000,00	-3.000,00	0,00
A 01	SA3	Saldo (3) Nettofinanzierungssaldo (SA1+SA2)				-521.500,00	-497.600,00	-470.652,94
A 01	SA4	Saldo (4) Geldfluss aus der Finanzierungstätigkeit (35-36)				0,00	0,00	0,00
A 01	SA5	Saldo (5) Geldfluss aus VA-wirksamer Gebarung (SA3+SA4)				-521.500,00	-497.600,00	-470.652,94

Voranschlag 2026**Detailnachweis VA / 021 Statistisches Amt - interne Vergütungen enthalten**

Fonds	Konto	Bezeichnung	EVA 2026	EVA 2025	ERA 2024	FVA 2026	FVA 2025	FRA 2024
Fonds 021000		Statistisches Amt						
Operative Gebarung								
021000	816000	Kostenbeiträge (Kostenersätze) für sonst. Leist.	400,00	400,00	57,46	400,00	400,00	57,46
2	2114/3114	Erträge / Einzahlungen aus Leistungen	400,00	400,00	57,46	400,00	400,00	57,46
1	211/311	Erträge / Einzahl. aus operativer Verwaltungstätigkeit	400,00	400,00	57,46	400,00	400,00	57,46
SU 21/31		Summe Erträge / Einzahlungen operative Gebarung	400,00	400,00	57,46	400,00	400,00	57,46
021000	728100	Kostenersätze für son. Leistungen	100,00	100,00	0,00	100,00	100,00	0,00
2	2225/3225	Sonstiger Sachaufwand / Sonstige Auszahl. aus Sachaufwand	100,00	100,00	0,00	100,00	100,00	0,00
1	222/322	Sachaufwand / Auszahlungen aus Sachaufwand	100,00	100,00	0,00	100,00	100,00	0,00
SU 22/32		Summe Aufwendungen / Auszahlungen operative Gebarung	100,00	100,00	0,00	100,00	100,00	0,00
SA SA0/SA1		SA (0) Nettoerg. (21-22) / SA (1) Geldfluss op. Geb. (31-32)	300,00	300,00	57,46	300,00	300,00	57,46
SA SA01		Saldo (01) Haushaltsrücklagen (230-240)	0,00	0,00	0,00			
SA SA00		Saldo (00) Nettoergebnis nach Haushaltsrücklagen (SA0+SA01)	300,00	300,00	57,46			
Investive Gebarung								
SU 33		Summe Einzahlungen investive Gebarung				0,00	0,00	0,00
SU 34		Summe Auszahlungen investive Gebarung				0,00	0,00	0,00
SA SA2		Saldo (2) Geldfluss aus der Investiven Gebarung (33-34)				0,00	0,00	0,00
SA SA3		Saldo (3) Nettofinanzierungssaldo (SA1+SA2)				300,00	300,00	57,46
Finanzierungstätigkeit								
SU 35		Summe Einzahlungen aus der Finanzierungstätigkeit				0,00	0,00	0,00
SU 36		Summe Auszahlungen aus der Finanzierungstätigkeit				0,00	0,00	0,00
SA SA4		Saldo (4) Geldfluss aus der Finanzierungstätigkeit (35-36)				0,00	0,00	0,00
SA SA5		Saldo (5) Geldfluss aus VA-wirksamer Gebarung (SA3+SA4)				300,00	300,00	57,46

Voranschlag 2026**Detailnachweis VA / 021 Statistisches Amt - interne Vergütungen enthalten**

Fonds	Konto	Bezeichnung	EVA 2026	EVA 2025	ERA 2024	FVA 2026	FVA 2025	FRA 2024
UA 021		Statistisches Amt						
UA 021	SA0/SA1	SA (0) Nettoerg. (21-22) / SA (1) Geldfluss op. Geb. (31-32)	300,00	300,00	57,46	300,00	300,00	57,46
UA 021	SA00	Saldo (00) Nettoergebnis nach Haushaltsrücklagen (SA0+SA01)	300,00	300,00	57,46			
UA 021	SA2	Saldo (2) Geldfluss aus der Investiven Gebarung (33-34)				0,00	0,00	0,00
UA 021	SA3	Saldo (3) Nettofinanzierungssaldo (SA1+SA2)				300,00	300,00	57,46
UA 021	SA4	Saldo (4) Geldfluss aus der Finanzierungstätigkeit (35-36)				0,00	0,00	0,00
UA 021	SA5	Saldo (5) Geldfluss aus VA-wirksamer Gebarung (SA3+SA4)				300,00	300,00	57,46

Voranschlag 2026

Detailnachweis VA / 022 Standesamt - interne Vergütungen enthalten

Fonds	Konto	Bezeichnung	EVA 2026	EVA 2025	ERA 2024	FVA 2026	FVA 2025	FRA 2024
Fonds 022000		Standesamt						
Operative Gebarung								
SU 21/31		Summe Erträge / Einzahlungen operative Gebarung	0,00	0,00	0,00	0,00	0,00	0,00
022000	752000	Lfd. Transferz. an Gemeinden/Gdeverbände	25.000,00	23.000,00	20.834,58	25.000,00	23.000,00	20.834,58
2	2231/3231	Transferaufwand / -zahlungen an Träger des öffentl. Rechts	25.000,00	23.000,00	20.834,58	25.000,00	23.000,00	20.834,58
1	223/323	Transferaufwand / Auszahlungen aus Transfers	25.000,00	23.000,00	20.834,58	25.000,00	23.000,00	20.834,58
SU 22/32		Summe Aufwendungen / Auszahlungen operative Gebarung	25.000,00	23.000,00	20.834,58	25.000,00	23.000,00	20.834,58
SA SA0/SA1		SA (0) Nettoerg. (21-22) / SA (1) Geldfluss op. Geb. (31-32)	-25.000,00	-23.000,00	-20.834,58	-25.000,00	-23.000,00	-20.834,58
SA SA01		Saldo (01) Haushaltsrücklagen (230-240)	0,00	0,00	0,00			
SA SA00		Saldo (00) Nettoergebnis nach Haushaltsrücklagen (SA0+SA01)	-25.000,00	-23.000,00	-20.834,58			
Investive Gebarung								
SU 33		Summe Einzahlungen investive Gebarung				0,00	0,00	0,00
SU 34		Summe Auszahlungen investive Gebarung				0,00	0,00	0,00
SA SA2		Saldo (2) Geldfluss aus der Investiven Gebarung (33-34)				0,00	0,00	0,00
SA SA3		Saldo (3) Nettofinanzierungssaldo (SA1+SA2)				-25.000,00	-23.000,00	-20.834,58
Finanzierungstätigkeit								
SU 35		Summe Einzahlungen aus der Finanzierungstätigkeit				0,00	0,00	0,00
SU 36		Summe Auszahlungen aus der Finanzierungstätigkeit				0,00	0,00	0,00
SA SA4		Saldo (4) Geldfluss aus der Finanzierungstätigkeit (35-36)				0,00	0,00	0,00
SA SA5		Saldo (5) Geldfluss aus VA-wirksamer Gebarung (SA3+SA4)				-25.000,00	-23.000,00	-20.834,58

Voranschlag 2026**Detailnachweis VA / 022 Standesamt - interne Vergütungen enthalten**

Fonds	Konto	Bezeichnung	EVA 2026	EVA 2025	ERA 2024	FVA 2026	FVA 2025	FRA 2024
UA 022		Standesamt						
UA 022	SA0/SA1	SA (0) Nettoerg. (21-22) / SA (1) Geldfluss op. Geb. (31-32)	-25.000,00	-23.000,00	-20.834,58	-25.000,00	-23.000,00	-20.834,58
UA 022	SA00	Saldo (00) Nettoergebnis nach Haushaltsrücklagen (SA0+SA01)	-25.000,00	-23.000,00	-20.834,58			
UA 022	SA2	Saldo (2) Geldfluss aus der Investiven Gebarung (33-34)				0,00	0,00	0,00
UA 022	SA3	Saldo (3) Nettofinanzierungssaldo (SA1+SA2)				-25.000,00	-23.000,00	-20.834,58
UA 022	SA4	Saldo (4) Geldfluss aus der Finanzierungstätigkeit (35-36)				0,00	0,00	0,00
UA 022	SA5	Saldo (5) Geldfluss aus VA-wirksamer Gebarung (SA3+SA4)				-25.000,00	-23.000,00	-20.834,58

Voranschlag 2026

Detailnachweis VA / 024 Wahlamt - interne Vergütungen enthalten

Fonds	Konto	Bezeichnung	EVA 2026	EVA 2025	ERA 2024	FVA 2026	FVA 2025	FRA 2024
Fonds 024000		Wahlamt						
Operative Gebarung								
024000	816000	Kostenbeiträge (Kostenersätze) für sonst. Leist.	3.000,00	4.000,00	4.232,44	3.000,00	4.000,00	4.232,44
2	2114/3114	Erträge / Einzahlungen aus Leistungen	3.000,00	4.000,00	4.232,44	3.000,00	4.000,00	4.232,44
1	211/311	Erträge / Einzahl. aus operativer Verwaltungstätigkeit	3.000,00	4.000,00	4.232,44	3.000,00	4.000,00	4.232,44
SU	21/31	Summe Erträge / Einzahlungen operative Gebarung	3.000,00	4.000,00	4.232,44	3.000,00	4.000,00	4.232,44
024000	728200	Kosten der Wahlen	6.000,00	6.000,00	15.090,60	6.000,00	6.000,00	14.440,86
2	2225/3225	Sonstiger Sachaufwand / Sonstige Auszahl. aus Sachaufwand	6.000,00	6.000,00	15.090,60	6.000,00	6.000,00	14.440,86
1	222/322	Sachaufwand / Auszahlungen aus Sachaufwand	6.000,00	6.000,00	15.090,60	6.000,00	6.000,00	14.440,86
SU	22/32	Summe Aufwendungen / Auszahlungen operative Gebarung	6.000,00	6.000,00	15.090,60	6.000,00	6.000,00	14.440,86
SA	SA0/SA1	SA (0) Nettoerg. (21-22) / SA (1) Geldfluss op. Geb. (31-32)	-3.000,00	-2.000,00	-10.858,16	-3.000,00	-2.000,00	-10.208,42
SA	SA01	Saldo (01) Haushaltsrücklagen (230-240)	0,00	0,00	0,00			
SA	SA00	Saldo (00) Nettoergebnis nach Haushaltsrücklagen (SA0+SA01)	-3.000,00	-2.000,00	-10.858,16			
Investive Gebarung								
SU	33	Summe Einzahlungen investive Gebarung				0,00	0,00	0,00
SU	34	Summe Auszahlungen investive Gebarung				0,00	0,00	0,00
SA	SA2	Saldo (2) Geldfluss aus der Investiven Gebarung (33-34)				0,00	0,00	0,00
SA	SA3	Saldo (3) Nettofinanzierungssaldo (SA1+SA2)				-3.000,00	-2.000,00	-10.208,42
Finanzierungstätigkeit								
SU	35	Summe Einzahlungen aus der Finanzierungstätigkeit				0,00	0,00	0,00
SU	36	Summe Auszahlungen aus der Finanzierungstätigkeit				0,00	0,00	0,00
SA	SA4	Saldo (4) Geldfluss aus der Finanzierungstätigkeit (35-36)				0,00	0,00	0,00
SA	SA5	Saldo (5) Geldfluss aus VA-wirksamer Gebarung (SA3+SA4)				-3.000,00	-2.000,00	-10.208,42

Voranschlag 2026
Detailnachweis VA / 024 Wahlamt - interne Vergütungen enthalten

Fonds	Konto	Bezeichnung	EVA 2026	EVA 2025	ERA 2024	FVA 2026	FVA 2025	FRA 2024
UA 024		Wahlamt						
UA 024	SA0/SA1	SA (0) Nettoerg. (21-22) / SA (1) Geldfluss op. Geb. (31-32)	-3.000,00	-2.000,00	-10.858,16	-3.000,00	-2.000,00	-10.208,42
UA 024	SA00	Saldo (00) Nettoergebnis nach Haushaltsrücklagen (SA0+SA01)	-3.000,00	-2.000,00	-10.858,16			
UA 024	SA2	Saldo (2) Geldfluss aus der Investiven Gebarung (33-34)				0,00	0,00	0,00
UA 024	SA3	Saldo (3) Nettofinanzierungssaldo (SA1+SA2)				-3.000,00	-2.000,00	-10.208,42
UA 024	SA4	Saldo (4) Geldfluss aus der Finanzierungstätigkeit (35-36)				0,00	0,00	0,00
UA 024	SA5	Saldo (5) Geldfluss aus VA-wirksamer Gebarung (SA3+SA4)				-3.000,00	-2.000,00	-10.208,42

Voranschlag 2026

Detailnachweis VA / 029 Amtsgebäude - interne Vergütungen enthalten

Fonds	Konto	Bezeichnung	EVA 2026	EVA 2025	ERA 2024	FVA 2026	FVA 2025	FRA 2024
Fonds 029000		Amtsgebäude						
Operative Gebarung								
SU 21/31		Summe Erträge / Einzahlungen operative Gebarung	0,00	0,00	0,00	0,00	0,00	0,00
029000	680300	Planm. Afa Gebäude/Bauten	16.000,00	16.000,00	14.175,46	0,00	0,00	0,00
2	2226/3226	Nicht finanz.wirks. Sachaufw. / Ausz. Inanspruchn.Haftungen	16.000,00	16.000,00	14.175,46	0,00	0,00	0,00
1 222/322		Sachaufwand / Auszahlungen aus Sachaufwand	16.000,00	16.000,00	14.175,46	0,00	0,00	0,00
SU 22/32		Summe Aufwendungen / Auszahlungen operative Gebarung	16.000,00	16.000,00	14.175,46	0,00	0,00	0,00
SA SA0/SA1		SA (0) Nettoerg. (21-22) / SA (1) Geldfluss op. Geb. (31-32)	-16.000,00	-16.000,00	-14.175,46	0,00	0,00	0,00
SA SA01		Saldo (01) Haushaltsrücklagen (230-240)	0,00	0,00	0,00			
SA SA00		Saldo (00) Nettoergebnis nach Haushaltsrücklagen (SA0+SA01)	-16.000,00	-16.000,00	-14.175,46			
Investive Gebarung								
SU 33		Summe Einzahlungen investive Gebarung				0,00	0,00	0,00
029000	010000	Gebäude				5.000,00	16.000,00	3.509,10
2	3413	Auszahlungen für den Erwerb von Gebäuden und Bauten				5.000,00	16.000,00	3.509,10
1 341		Auszahlungen aus der Investitionstätigkeit				5.000,00	16.000,00	3.509,10
SU 34		Summe Auszahlungen investive Gebarung				5.000,00	16.000,00	3.509,10
SA SA2		Saldo (2) Geldfluss aus der Investiven Gebarung (33-34)				-5.000,00	-16.000,00	-3.509,10
SA SA3		Saldo (3) Nettofinanzierungssaldo (SA1+SA2)				-5.000,00	-16.000,00	-3.509,10
Finanzierungstätigkeit								
SU 35		Summe Einzahlungen aus der Finanzierungstätigkeit				0,00	0,00	0,00
SU 36		Summe Auszahlungen aus der Finanzierungstätigkeit				0,00	0,00	0,00
SA SA4		Saldo (4) Geldfluss aus der Finanzierungstätigkeit (35-36)				0,00	0,00	0,00
SA SA5		Saldo (5) Geldfluss aus VA-wirksamer Gebarung (SA3+SA4)				-5.000,00	-16.000,00	-3.509,10

Voranschlag 2026**Detailnachweis VA / 029 Amtsgebäude - interne Vergütungen enthalten**

Fonds	Konto	Bezeichnung	EVA 2026	EVA 2025	ERA 2024	FVA 2026	FVA 2025	FRA 2024
UA 029		Amtsgebäude						
UA 029	SA0/SA1	SA (0) Nettoerg. (21-22) / SA (1) Geldfluss op. Geb. (31-32)	-16.000,00	-16.000,00	-14.175,46	0,00	0,00	0,00
UA 029	SA00	Saldo (00) Nettoergebnis nach Haushaltsrücklagen (SA0+SA01)	-16.000,00	-16.000,00	-14.175,46			
UA 029	SA2	Saldo (2) Geldfluss aus der Investiven Gebarung (33-34)				-5.000,00	-16.000,00	-3.509,10
UA 029	SA3	Saldo (3) Nettofinanzierungssaldo (SA1+SA2)				-5.000,00	-16.000,00	-3.509,10
UA 029	SA4	Saldo (4) Geldfluss aus der Finanzierungstätigkeit (35-36)				0,00	0,00	0,00
UA 029	SA5	Saldo (5) Geldfluss aus VA-wirksamer Gebarung (SA3+SA4)				-5.000,00	-16.000,00	-3.509,10
A 02		Hauptverwaltung						
A 02	SA0/SA1	SA (0) Nettoerg. (21-22) / SA (1) Geldfluss op. Geb. (31-32)	-43.700,00	-40.700,00	-45.810,74	-27.700,00	-24.700,00	-30.985,54
A 02	SA00	Saldo (00) Nettoergebnis nach Haushaltsrücklagen (SA0+SA01)	-43.700,00	-40.700,00	-45.810,74			
A 02	SA2	Saldo (2) Geldfluss aus der Investiven Gebarung (33-34)				-5.000,00	-16.000,00	-3.509,10
A 02	SA3	Saldo (3) Nettofinanzierungssaldo (SA1+SA2)				-32.700,00	-40.700,00	-34.494,64
A 02	SA4	Saldo (4) Geldfluss aus der Finanzierungstätigkeit (35-36)				0,00	0,00	0,00
A 02	SA5	Saldo (5) Geldfluss aus VA-wirksamer Gebarung (SA3+SA4)				-32.700,00	-40.700,00	-34.494,64

Voranschlag 2026**Detailnachweis VA / 031 Amt für Raumordnung und Raumplanung - interne Vergütungen enthalten**

Fonds	Konto	Bezeichnung	EVA 2026	EVA 2025	ERA 2024	FVA 2026	FVA 2025	FRA 2024
Fonds 031000		Amt für Raumordnung und Raumplanung						
Operative Gebarung								
SU 21/31		Summe Erträge / Einzahlungen operative Gebarung	0,00	0,00	0,00	0,00	0,00	0,00
031000	680100	Planm. Afa Immaterielle Vermögenswerte	18.300,00	18.600,00	16.937,05	0,00	0,00	0,00
2	2226/3226	Nicht finanz.wirks. Sachaufw. / Ausz. Inanspruchn.Haftungen	18.300,00	18.600,00	16.937,05	0,00	0,00	0,00
1 222/322		Sachaufwand / Auszahlungen aus Sachaufwand	18.300,00	18.600,00	16.937,05	0,00	0,00	0,00
SU 22/32		Summe Aufwendungen / Auszahlungen operative Gebarung	18.300,00	18.600,00	16.937,05	0,00	0,00	0,00
SA SA0/SA1		SA (0) Nettoerg. (21-22) / SA (1) Geldfluss op. Geb. (31-32)	-18.300,00	-18.600,00	-16.937,05	0,00	0,00	0,00
SA SA01		Saldo (01) Haushaltsrücklagen (230-240)	0,00	0,00	0,00			
SA SA00		Saldo (00) Nettoergebnis nach Haushaltsrücklagen (SA0+SA01)	-18.300,00	-18.600,00	-16.937,05			
Investive Gebarung								
SU 33		Summe Einzahlungen investive Gebarung				0,00	0,00	0,00
031000	070000	Aktivierungsfähige Rechte				10.000,00	15.000,00	10.635,39
2	3411	Auszahlungen für den Erwerb von immateriellem Vermögen				10.000,00	15.000,00	10.635,39
1 341		Auszahlungen aus der Investitionstätigkeit				10.000,00	15.000,00	10.635,39
SU 34		Summe Auszahlungen investive Gebarung				10.000,00	15.000,00	10.635,39
SA SA2		Saldo (2) Geldfluss aus der Investiven Gebarung (33-34)				-10.000,00	-15.000,00	-10.635,39
SA SA3		Saldo (3) Nettofinanzierungssaldo (SA1+SA2)				-10.000,00	-15.000,00	-10.635,39
Finanzierungstätigkeit								
SU 35		Summe Einzahlungen aus der Finanzierungstätigkeit				0,00	0,00	0,00
SU 36		Summe Auszahlungen aus der Finanzierungstätigkeit				0,00	0,00	0,00
SA SA4		Saldo (4) Geldfluss aus der Finanzierungstätigkeit (35-36)				0,00	0,00	0,00
SA SA5		Saldo (5) Geldfluss aus VA-wirksamer Gebarung (SA3+SA4)				-10.000,00	-15.000,00	-10.635,39

Voranschlag 2026**Detailnachweis VA / 031 Amt für Raumordnung und Raumplanung - interne Vergütungen enthalten**

Fonds	Konto	Bezeichnung	EVA 2026	EVA 2025	ERA 2024	FVA 2026	FVA 2025	FRA 2024
UA 031		Amt für Raumordnung und Raumplanung						
UA 031	SA0/SA1	SA (0) Nettoerg. (21-22) / SA (1) Geldfluss op. Geb. (31-32)	-18.300,00	-18.600,00	-16.937,05	0,00	0,00	0,00
UA 031	SA00	Saldo (00) Nettoergebnis nach Haushaltsrücklagen (SA0+SA01)	-18.300,00	-18.600,00	-16.937,05			
UA 031	SA2	Saldo (2) Geldfluss aus der Investiven Gebarung (33-34)				-10.000,00	-15.000,00	-10.635,39
UA 031	SA3	Saldo (3) Nettofinanzierungssaldo (SA1+SA2)				-10.000,00	-15.000,00	-10.635,39
UA 031	SA4	Saldo (4) Geldfluss aus der Finanzierungstätigkeit (35-36)				0,00	0,00	0,00
UA 031	SA5	Saldo (5) Geldfluss aus VA-wirksamer Gebarung (SA3+SA4)				-10.000,00	-15.000,00	-10.635,39

Voranschlag 2026

Detailnachweis VA / 032 Vermessungsamt - interne Vergütungen enthalten

Fonds	Konto	Bezeichnung	EVA 2026	EVA 2025	ERA 2024	FVA 2026	FVA 2025	FRA 2024
Fonds 032000		Vermessungsamt						
Operative Gebarung								
SU 21/31		Summe Erträge / Einzahlungen operative Gebarung	0,00	0,00	0,00	0,00	0,00	0,00
032000	728400	Vermessung Gemeindegebiet	4.000,00	4.000,00	2.831,11	4.000,00	4.000,00	2.847,97
2	2225/3225	Sonstiger Sachaufwand / Sonstige Auszahl. aus Sachaufwand	4.000,00	4.000,00	2.831,11	4.000,00	4.000,00	2.847,97
1	222/322	Sachaufwand / Auszahlungen aus Sachaufwand	4.000,00	4.000,00	2.831,11	4.000,00	4.000,00	2.847,97
SU 22/32		Summe Aufwendungen / Auszahlungen operative Gebarung	4.000,00	4.000,00	2.831,11	4.000,00	4.000,00	2.847,97
SA SA0/SA1		SA (0) Nettoerg. (21-22) / SA (1) Geldfluss op. Geb. (31-32)	-4.000,00	-4.000,00	-2.831,11	-4.000,00	-4.000,00	-2.847,97
SA SA01		Saldo (01) Haushaltsrücklagen (230-240)	0,00	0,00	0,00			
SA SA00		Saldo (00) Nettoergebnis nach Haushaltsrücklagen (SA0+SA01)	-4.000,00	-4.000,00	-2.831,11			
Investive Gebarung								
SU 33		Summe Einzahlungen investive Gebarung				0,00	0,00	0,00
SU 34		Summe Auszahlungen investive Gebarung				0,00	0,00	0,00
SA SA2		Saldo (2) Geldfluss aus der Investiven Gebarung (33-34)				0,00	0,00	0,00
SA SA3		Saldo (3) Nettofinanzierungssaldo (SA1+SA2)				-4.000,00	-4.000,00	-2.847,97
Finanzierungstätigkeit								
SU 35		Summe Einzahlungen aus der Finanzierungstätigkeit				0,00	0,00	0,00
SU 36		Summe Auszahlungen aus der Finanzierungstätigkeit				0,00	0,00	0,00
SA SA4		Saldo (4) Geldfluss aus der Finanzierungstätigkeit (35-36)				0,00	0,00	0,00
SA SA5		Saldo (5) Geldfluss aus VA-wirksamer Gebarung (SA3+SA4)				-4.000,00	-4.000,00	-2.847,97

Voranschlag 2026**Detailnachweis VA / 032 Vermessungsamt - interne Vergütungen enthalten**

Fonds	Konto	Bezeichnung	EVA 2026	EVA 2025	ERA 2024	FVA 2026	FVA 2025	FRA 2024
UA 032		Vermessungsamt						
UA 032	SA0/SA1	SA (0) Nettoerg. (21-22) / SA (1) Geldfluss op. Geb. (31-32)	-4.000,00	-4.000,00	-2.831,11	-4.000,00	-4.000,00	-2.847,97
UA 032	SA00	Saldo (00) Nettoergebnis nach Haushaltsrücklagen (SA0+SA01)	-4.000,00	-4.000,00	-2.831,11			
UA 032	SA2	Saldo (2) Geldfluss aus der Investiven Gebarung (33-34)				0,00	0,00	0,00
UA 032	SA3	Saldo (3) Nettofinanzierungssaldo (SA1+SA2)				-4.000,00	-4.000,00	-2.847,97
UA 032	SA4	Saldo (4) Geldfluss aus der Finanzierungstätigkeit (35-36)				0,00	0,00	0,00
UA 032	SA5	Saldo (5) Geldfluss aus VA-wirksamer Gebarung (SA3+SA4)				-4.000,00	-4.000,00	-2.847,97
A 03		Bauverwaltung						
A 03	SA0/SA1	SA (0) Nettoerg. (21-22) / SA (1) Geldfluss op. Geb. (31-32)	-22.300,00	-22.600,00	-19.768,16	-4.000,00	-4.000,00	-2.847,97
A 03	SA00	Saldo (00) Nettoergebnis nach Haushaltsrücklagen (SA0+SA01)	-22.300,00	-22.600,00	-19.768,16			
A 03	SA2	Saldo (2) Geldfluss aus der Investiven Gebarung (33-34)				-10.000,00	-15.000,00	-10.635,39
A 03	SA3	Saldo (3) Nettofinanzierungssaldo (SA1+SA2)				-14.000,00	-19.000,00	-13.483,36
A 03	SA4	Saldo (4) Geldfluss aus der Finanzierungstätigkeit (35-36)				0,00	0,00	0,00
A 03	SA5	Saldo (5) Geldfluss aus VA-wirksamer Gebarung (SA3+SA4)				-14.000,00	-19.000,00	-13.483,36

Voranschlag 2026**Detailnachweis VA / 060 Beiträge an Verbände, Vereine oder sonstige Organisationen - interne Vergütungen enthalten**

Fonds	Konto	Bezeichnung	EVA 2026	EVA 2025	ERA 2024	FVA 2026	FVA 2025	FRA 2024
Fonds 060000		Beiträge an Verbände, Vereine und sonsti						
Operative Gebarung								
SU 21/31		Summe Erträge / Einzahlungen operative Gebarung	0,00	0,00	0,00	0,00	0,00	0,00
060000	726000	Mitgliedsbeiträge an Institutionen	26.000,00	25.600,00	22.659,16	26.000,00	25.600,00	22.659,16
2	2225/3225	Sonstiger Sachaufwand / Sonstige Auszahl. aus Sachaufwand	26.000,00	25.600,00	22.659,16	26.000,00	25.600,00	22.659,16
1	222/322	Sachaufwand / Auszahlungen aus Sachaufwand	26.000,00	25.600,00	22.659,16	26.000,00	25.600,00	22.659,16
SU 22/32		Summe Aufwendungen / Auszahlungen operative Gebarung	26.000,00	25.600,00	22.659,16	26.000,00	25.600,00	22.659,16
SA SA0/SA1		SA (0) Nettoerg. (21-22) / SA (1) Geldfluss op. Geb. (31-32)	-26.000,00	-25.600,00	-22.659,16	-26.000,00	-25.600,00	-22.659,16
SA SA01		Saldo (01) Haushaltsrücklagen (230-240)	0,00	0,00	0,00			
SA SA00		Saldo (00) Nettoergebnis nach Haushaltsrücklagen (SA0+SA01)	-26.000,00	-25.600,00	-22.659,16			
Investive Gebarung								
SU 33		Summe Einzahlungen investive Gebarung				0,00	0,00	0,00
SU 34		Summe Auszahlungen investive Gebarung				0,00	0,00	0,00
SA SA2		Saldo (2) Geldfluss aus der Investiven Gebarung (33-34)				0,00	0,00	0,00
SA SA3		Saldo (3) Nettofinanzierungssaldo (SA1+SA2)				-26.000,00	-25.600,00	-22.659,16
Finanzierungstätigkeit								
SU 35		Summe Einzahlungen aus der Finanzierungstätigkeit				0,00	0,00	0,00
SU 36		Summe Auszahlungen aus der Finanzierungstätigkeit				0,00	0,00	0,00
SA SA4		Saldo (4) Geldfluss aus der Finanzierungstätigkeit (35-36)				0,00	0,00	0,00
SA SA5		Saldo (5) Geldfluss aus VA-wirksamer Gebarung (SA3+SA4)				-26.000,00	-25.600,00	-22.659,16

Voranschlag 2026**Detailnachweis VA / 060 Beiträge an Verbände, Vereine oder sonstige Organisationen - interne Vergütungen enthalten**

Fonds	Konto	Bezeichnung	EVA 2026	EVA 2025	ERA 2024	FVA 2026	FVA 2025	FRA 2024
UA 060		Beiträge an Verbände, Vereine oder sonstige Organisationen						
UA 060	SA0/SA1	SA (0) Nettoerg. (21-22) / SA (1) Geldfluss op. Geb. (31-32)	-26.000,00	-25.600,00	-22.659,16	-26.000,00	-25.600,00	-22.659,16
UA 060	SA00	Saldo (00) Nettoergebnis nach Haushaltsrücklagen (SA0+SA01)	-26.000,00	-25.600,00	-22.659,16			
UA 060	SA2	Saldo (2) Geldfluss aus der Investiven Gebarung (33-34)				0,00	0,00	0,00
UA 060	SA3	Saldo (3) Nettofinanzierungssaldo (SA1+SA2)				-26.000,00	-25.600,00	-22.659,16
UA 060	SA4	Saldo (4) Geldfluss aus der Finanzierungstätigkeit (35-36)				0,00	0,00	0,00
UA 060	SA5	Saldo (5) Geldfluss aus VA-wirksamer Gebarung (SA3+SA4)				-26.000,00	-25.600,00	-22.659,16

Voranschlag 2026**Detailnachweis VA / 062 Ehrungen und Auszeichnungen - interne Vergütungen enthalten**

Fonds	Konto	Bezeichnung	EVA 2026	EVA 2025	ERA 2024	FVA 2026	FVA 2025	FRA 2024
Fonds 062000		Ehrungen und Auszeichnungen						
Operative Gebarung								
SU 21/31		Summe Erträge / Einzahlungen operative Gebarung	0,00	0,00	0,00	0,00	0,00	0,00
062000	728500	Ehrungen und Auszeichnungen	6.000,00	6.000,00	6.057,89	6.000,00	6.000,00	6.057,89
2	2225/3225	Sonstiger Sachaufwand / Sonstige Auszahl. aus Sachaufwand	6.000,00	6.000,00	6.057,89	6.000,00	6.000,00	6.057,89
1	222/322	Sachaufwand / Auszahlungen aus Sachaufwand	6.000,00	6.000,00	6.057,89	6.000,00	6.000,00	6.057,89
SU 22/32		Summe Aufwendungen / Auszahlungen operative Gebarung	6.000,00	6.000,00	6.057,89	6.000,00	6.000,00	6.057,89
SA SA0/SA1		SA (0) Nettoerg. (21-22) / SA (1) Geldfluss op. Geb. (31-32)	-6.000,00	-6.000,00	-6.057,89	-6.000,00	-6.000,00	-6.057,89
SA SA01		Saldo (01) Haushaltsrücklagen (230-240)	0,00	0,00	0,00			
SA SA00		Saldo (00) Nettoergebnis nach Haushaltsrücklagen (SA0+SA01)	-6.000,00	-6.000,00	-6.057,89			
Investive Gebarung								
SU 33		Summe Einzahlungen investive Gebarung				0,00	0,00	0,00
SU 34		Summe Auszahlungen investive Gebarung				0,00	0,00	0,00
SA SA2		Saldo (2) Geldfluss aus der Investiven Gebarung (33-34)				0,00	0,00	0,00
SA SA3		Saldo (3) Nettofinanzierungssaldo (SA1+SA2)				-6.000,00	-6.000,00	-6.057,89
Finanzierungstätigkeit								
SU 35		Summe Einzahlungen aus der Finanzierungstätigkeit				0,00	0,00	0,00
SU 36		Summe Auszahlungen aus der Finanzierungstätigkeit				0,00	0,00	0,00
SA SA4		Saldo (4) Geldfluss aus der Finanzierungstätigkeit (35-36)				0,00	0,00	0,00
SA SA5		Saldo (5) Geldfluss aus VA-wirksamer Gebarung (SA3+SA4)				-6.000,00	-6.000,00	-6.057,89

Voranschlag 2026**Detailnachweis VA / 062 Ehrungen und Auszeichnungen - interne Vergütungen enthalten**

Fonds	Konto	Bezeichnung	EVA 2026	EVA 2025	ERA 2024	FVA 2026	FVA 2025	FRA 2024
UA 062		Ehrungen und Auszeichnungen						
UA 062	SA0/SA1	SA (0) Nettoerg. (21-22) / SA (1) Geldfluss op. Geb. (31-32)	-6.000,00	-6.000,00	-6.057,89	-6.000,00	-6.000,00	-6.057,89
UA 062	SA00	Saldo (00) Nettoergebnis nach Haushaltsrücklagen (SA0+SA01)	-6.000,00	-6.000,00	-6.057,89			
UA 062	SA2	Saldo (2) Geldfluss aus der Investiven Gebarung (33-34)				0,00	0,00	0,00
UA 062	SA3	Saldo (3) Nettofinanzierungssaldo (SA1+SA2)				-6.000,00	-6.000,00	-6.057,89
UA 062	SA4	Saldo (4) Geldfluss aus der Finanzierungstätigkeit (35-36)				0,00	0,00	0,00
UA 062	SA5	Saldo (5) Geldfluss aus VA-wirksamer Gebarung (SA3+SA4)				-6.000,00	-6.000,00	-6.057,89
A 06		Sonstige Maßnahmen						
A 06	SA0/SA1	SA (0) Nettoerg. (21-22) / SA (1) Geldfluss op. Geb. (31-32)	-32.000,00	-31.600,00	-28.717,05	-32.000,00	-31.600,00	-28.717,05
A 06	SA00	Saldo (00) Nettoergebnis nach Haushaltsrücklagen (SA0+SA01)	-32.000,00	-31.600,00	-28.717,05			
A 06	SA2	Saldo (2) Geldfluss aus der Investiven Gebarung (33-34)				0,00	0,00	0,00
A 06	SA3	Saldo (3) Nettofinanzierungssaldo (SA1+SA2)				-32.000,00	-31.600,00	-28.717,05
A 06	SA4	Saldo (4) Geldfluss aus der Finanzierungstätigkeit (35-36)				0,00	0,00	0,00
A 06	SA5	Saldo (5) Geldfluss aus VA-wirksamer Gebarung (SA3+SA4)				-32.000,00	-31.600,00	-28.717,05

Voranschlag 2026**Detailnachweis VA / 091 Personalausbildung und Personalfortbildung - interne Vergütungen enthalten**

Fonds	Konto	Bezeichnung	EVA 2026	EVA 2025	ERA 2024	FVA 2026	FVA 2025	FRA 2024
Fonds 091000		Personalausbildung und Personalfortbildu						
Operative Gebarung								
SU 21/31		Summe Erträge / Einzahlungen operative Gebarung	0,00	0,00	0,00	0,00	0,00	0,00
091000	728600	Schulung der Bediensteten	18.000,00	8.000,00	3.659,40	18.000,00	8.000,00	3.659,40
2	2225/3225	Sonstiger Sachaufwand / Sonstige Auszahl. aus Sachaufwand	18.000,00	8.000,00	3.659,40	18.000,00	8.000,00	3.659,40
1	222/322	Sachaufwand / Auszahlungen aus Sachaufwand	18.000,00	8.000,00	3.659,40	18.000,00	8.000,00	3.659,40
SU 22/32		Summe Aufwendungen / Auszahlungen operative Gebarung	18.000,00	8.000,00	3.659,40	18.000,00	8.000,00	3.659,40
SA SA0/SA1		SA (0) Nettoerg. (21-22) / SA (1) Geldfluss op. Geb. (31-32)	-18.000,00	-8.000,00	-3.659,40	-18.000,00	-8.000,00	-3.659,40
SA SA01		Saldo (01) Haushaltsrücklagen (230-240)	0,00	0,00	0,00			
SA SA00		Saldo (00) Nettoergebnis nach Haushaltsrücklagen (SA0+SA01)	-18.000,00	-8.000,00	-3.659,40			
Investive Gebarung								
SU 33		Summe Einzahlungen investive Gebarung				0,00	0,00	0,00
SU 34		Summe Auszahlungen investive Gebarung				0,00	0,00	0,00
SA SA2		Saldo (2) Geldfluss aus der Investiven Gebarung (33-34)				0,00	0,00	0,00
SA SA3		Saldo (3) Nettofinanzierungssaldo (SA1+SA2)				-18.000,00	-8.000,00	-3.659,40
Finanzierungstätigkeit								
SU 35		Summe Einzahlungen aus der Finanzierungstätigkeit				0,00	0,00	0,00
SU 36		Summe Auszahlungen aus der Finanzierungstätigkeit				0,00	0,00	0,00
SA SA4		Saldo (4) Geldfluss aus der Finanzierungstätigkeit (35-36)				0,00	0,00	0,00
SA SA5		Saldo (5) Geldfluss aus VA-wirksamer Gebarung (SA3+SA4)				-18.000,00	-8.000,00	-3.659,40

Voranschlag 2026**Detailnachweis VA / 091 Personalausbildung und Personalfortbildung - interne Vergütungen enthalten**

Fonds	Konto	Bezeichnung	EVA 2026	EVA 2025	ERA 2024	FVA 2026	FVA 2025	FRA 2024
UA 091		Personalausbildung und Personalfortbildung						
UA 091	SA0/SA1	SA (0) Nettoerg. (21-22) / SA (1) Geldfluss op. Geb. (31-32)	-18.000,00	-8.000,00	-3.659,40	-18.000,00	-8.000,00	-3.659,40
UA 091	SA00	Saldo (00) Nettoergebnis nach Haushaltsrücklagen (SA0+SA01)	-18.000,00	-8.000,00	-3.659,40			
UA 091	SA2	Saldo (2) Geldfluss aus der Investiven Gebarung (33-34)				0,00	0,00	0,00
UA 091	SA3	Saldo (3) Nettofinanzierungssaldo (SA1+SA2)				-18.000,00	-8.000,00	-3.659,40
UA 091	SA4	Saldo (4) Geldfluss aus der Finanzierungstätigkeit (35-36)				0,00	0,00	0,00
UA 091	SA5	Saldo (5) Geldfluss aus VA-wirksamer Gebarung (SA3+SA4)				-18.000,00	-8.000,00	-3.659,40

Voranschlag 2026**Detailnachweis VA / 094 Gemeinschaftspflege - interne Vergütungen enthalten**

Fonds	Konto	Bezeichnung	EVA 2026	EVA 2025	ERA 2024	FVA 2026	FVA 2025	FRA 2024
Fonds 094000		Gemeinschaftspflege						
Operative Gebarung								
SU 21/31		Summe Erträge / Einzahlungen operative Gebarung	0,00	0,00	0,00	0,00	0,00	0,00
094000	729200	Sonstige Ausgaben	3.000,00	3.000,00	2.498,40	3.000,00	3.000,00	2.498,40
2	2225/3225	Sonstiger Sachaufwand / Sonstige Auszahl. aus Sachaufwand	3.000,00	3.000,00	2.498,40	3.000,00	3.000,00	2.498,40
1	222/322	Sachaufwand / Auszahlungen aus Sachaufwand	3.000,00	3.000,00	2.498,40	3.000,00	3.000,00	2.498,40
SU 22/32		Summe Aufwendungen / Auszahlungen operative Gebarung	3.000,00	3.000,00	2.498,40	3.000,00	3.000,00	2.498,40
SA SA0/SA1		SA (0) Nettoerg. (21-22) / SA (1) Geldfluss op. Geb. (31-32)	-3.000,00	-3.000,00	-2.498,40	-3.000,00	-3.000,00	-2.498,40
SA SA01		Saldo (01) Haushaltsrücklagen (230-240)	0,00	0,00	0,00			
SA SA00		Saldo (00) Nettoergebnis nach Haushaltsrücklagen (SA0+SA01)	-3.000,00	-3.000,00	-2.498,40			
Investive Gebarung								
SU 33		Summe Einzahlungen investive Gebarung				0,00	0,00	0,00
SU 34		Summe Auszahlungen investive Gebarung				0,00	0,00	0,00
SA SA2		Saldo (2) Geldfluss aus der Investiven Gebarung (33-34)				0,00	0,00	0,00
SA SA3		Saldo (3) Nettofinanzierungssaldo (SA1+SA2)				-3.000,00	-3.000,00	-2.498,40
Finanzierungstätigkeit								
SU 35		Summe Einzahlungen aus der Finanzierungstätigkeit				0,00	0,00	0,00
SU 36		Summe Auszahlungen aus der Finanzierungstätigkeit				0,00	0,00	0,00
SA SA4		Saldo (4) Geldfluss aus der Finanzierungstätigkeit (35-36)				0,00	0,00	0,00
SA SA5		Saldo (5) Geldfluss aus VA-wirksamer Gebarung (SA3+SA4)				-3.000,00	-3.000,00	-2.498,40

Voranschlag 2026**Detailnachweis VA / 094 Gemeinschaftspflege - interne Vergütungen enthalten**

Fonds	Konto	Bezeichnung	EVA 2026	EVA 2025	ERA 2024	FVA 2026	FVA 2025	FRA 2024
UA 094		Gemeinschaftspflege						
UA 094	SA0/SA1	SA (0) Nettoerg. (21-22) / SA (1) Geldfluss op. Geb. (31-32)	-3.000,00	-3.000,00	-2.498,40	-3.000,00	-3.000,00	-2.498,40
UA 094	SA00	Saldo (00) Nettoergebnis nach Haushaltsrücklagen (SA0+SA01)	-3.000,00	-3.000,00	-2.498,40			
UA 094	SA2	Saldo (2) Geldfluss aus der Investiven Gebarung (33-34)				0,00	0,00	0,00
UA 094	SA3	Saldo (3) Nettofinanzierungssaldo (SA1+SA2)				-3.000,00	-3.000,00	-2.498,40
UA 094	SA4	Saldo (4) Geldfluss aus der Finanzierungstätigkeit (35-36)				0,00	0,00	0,00
UA 094	SA5	Saldo (5) Geldfluss aus VA-wirksamer Gebarung (SA3+SA4)				-3.000,00	-3.000,00	-2.498,40
A 09		Personalbetreuung						
A 09	SA0/SA1	SA (0) Nettoerg. (21-22) / SA (1) Geldfluss op. Geb. (31-32)	-21.000,00	-11.000,00	-6.157,80	-21.000,00	-11.000,00	-6.157,80
A 09	SA00	Saldo (00) Nettoergebnis nach Haushaltsrücklagen (SA0+SA01)	-21.000,00	-11.000,00	-6.157,80			
A 09	SA2	Saldo (2) Geldfluss aus der Investiven Gebarung (33-34)				0,00	0,00	0,00
A 09	SA3	Saldo (3) Nettofinanzierungssaldo (SA1+SA2)				-21.000,00	-11.000,00	-6.157,80
A 09	SA4	Saldo (4) Geldfluss aus der Finanzierungstätigkeit (35-36)				0,00	0,00	0,00
A 09	SA5	Saldo (5) Geldfluss aus VA-wirksamer Gebarung (SA3+SA4)				-21.000,00	-11.000,00	-6.157,80
Gruppe 0		Vertretungskörper und allgemeine Verwaltung						
Gruppe 0	SA0/SA1	SA (0) Nettoerg. (21-22) / SA (1) Geldfluss op. Geb. (31-32)	-940.100,00	-895.600,00	-845.770,39	-896.900,00	-854.700,00	-798.927,61
Gruppe 0	SA00	Saldo (00) Nettoergebnis nach Haushaltsrücklagen (SA0+SA01)	-940.100,00	-895.600,00	-845.770,39			
Gruppe 0	SA2	Saldo (2) Geldfluss aus der Investiven Gebarung (33-34)				-17.000,00	-34.000,00	-14.144,49
Gruppe 0	SA3	Saldo (3) Nettofinanzierungssaldo (SA1+SA2)				-913.900,00	-888.700,00	-813.072,10
Gruppe 0	SA4	Saldo (4) Geldfluss aus der Finanzierungstätigkeit (35-36)				0,00	0,00	0,00
Gruppe 0	SA5	Saldo (5) Geldfluss aus VA-wirksamer Gebarung (SA3+SA4)				-913.900,00	-888.700,00	-813.072,10

Voranschlag 2026**Detailnachweis VA / 129 Sonstige Einrichtungen und Maßnahmen - interne Vergütungen enthalten**

Fonds	Konto	Bezeichnung	EVA 2026	EVA 2025	ERA 2024	FVA 2026	FVA 2025	FRA 2024
Fonds 129000		Sonstige Einrichtungen und Maßnahmen						
Operative Gebarung								
SU 21/31		Summe Erträge / Einzahlungen operative Gebarung	0,00	0,00	0,00	0,00	0,00	0,00
129000	729000	Sonstige Ausgaben	500,00	500,00	0,00	500,00	500,00	0,00
2	2225/3225	Sonstiger Sachaufwand / Sonstige Auszahl. aus Sachaufwand	500,00	500,00	0,00	500,00	500,00	0,00
1	222/322	Sachaufwand / Auszahlungen aus Sachaufwand	500,00	500,00	0,00	500,00	500,00	0,00
SU 22/32		Summe Aufwendungen / Auszahlungen operative Gebarung	500,00	500,00	0,00	500,00	500,00	0,00
SA SA0/SA1		SA (0) Nettoerg. (21-22) / SA (1) Geldfluss op. Geb. (31-32)	-500,00	-500,00	0,00	-500,00	-500,00	0,00
SA SA01		Saldo (01) Haushaltsrücklagen (230-240)	0,00	0,00	0,00			
SA SA00		Saldo (00) Nettoergebnis nach Haushaltsrücklagen (SA0+SA01)	-500,00	-500,00	0,00			
Investive Gebarung								
SU 33		Summe Einzahlungen investive Gebarung				0,00	0,00	0,00
SU 34		Summe Auszahlungen investive Gebarung				0,00	0,00	0,00
SA SA2		Saldo (2) Geldfluss aus der Investiven Gebarung (33-34)				0,00	0,00	0,00
SA SA3		Saldo (3) Nettofinanzierungssaldo (SA1+SA2)				-500,00	-500,00	0,00
Finanzierungstätigkeit								
SU 35		Summe Einzahlungen aus der Finanzierungstätigkeit				0,00	0,00	0,00
SU 36		Summe Auszahlungen aus der Finanzierungstätigkeit				0,00	0,00	0,00
SA SA4		Saldo (4) Geldfluss aus der Finanzierungstätigkeit (35-36)				0,00	0,00	0,00
SA SA5		Saldo (5) Geldfluss aus VA-wirksamer Gebarung (SA3+SA4)				-500,00	-500,00	0,00

Voranschlag 2026**Detailnachweis VA / 129 Sonstige Einrichtungen und Maßnahmen - interne Vergütungen enthalten**

Fonds	Konto	Bezeichnung	EVA 2026	EVA 2025	ERA 2024	FVA 2026	FVA 2025	FRA 2024
UA 129		Sonstige Einrichtungen und Maßnahmen						
UA 129	SA0/SA1	SA (0) Nettoerg. (21-22) / SA (1) Geldfluss op. Geb. (31-32)	-500,00	-500,00	0,00	-500,00	-500,00	0,00
UA 129	SA00	Saldo (00) Nettoergebnis nach Haushaltsrücklagen (SA0+SA01)	-500,00	-500,00	0,00			
UA 129	SA2	Saldo (2) Geldfluss aus der Investiven Gebarung (33-34)				0,00	0,00	0,00
UA 129	SA3	Saldo (3) Nettofinanzierungssaldo (SA1+SA2)				-500,00	-500,00	0,00
UA 129	SA4	Saldo (4) Geldfluss aus der Finanzierungstätigkeit (35-36)				0,00	0,00	0,00
UA 129	SA5	Saldo (5) Geldfluss aus VA-wirksamer Gebarung (SA3+SA4)				-500,00	-500,00	0,00
A 12		Sicherheitspolizei						
A 12	SA0/SA1	SA (0) Nettoerg. (21-22) / SA (1) Geldfluss op. Geb. (31-32)	-500,00	-500,00	0,00	-500,00	-500,00	0,00
A 12	SA00	Saldo (00) Nettoergebnis nach Haushaltsrücklagen (SA0+SA01)	-500,00	-500,00	0,00			
A 12	SA2	Saldo (2) Geldfluss aus der Investiven Gebarung (33-34)				0,00	0,00	0,00
A 12	SA3	Saldo (3) Nettofinanzierungssaldo (SA1+SA2)				-500,00	-500,00	0,00
A 12	SA4	Saldo (4) Geldfluss aus der Finanzierungstätigkeit (35-36)				0,00	0,00	0,00
A 12	SA5	Saldo (5) Geldfluss aus VA-wirksamer Gebarung (SA3+SA4)				-500,00	-500,00	0,00

Voranschlag 2026

Detailnachweis VA / 131 Bau- und Feuerpolizei - interne Vergütungen enthalten

Fonds	Konto	Bezeichnung	EVA 2026	EVA 2025	ERA 2024	FVA 2026	FVA 2025	FRA 2024
Fonds 131000		Bau- und Feuerpolizei						
Operative Gebarung								
131000	816000	Kostenbeiträge (Kostenersätze) für sonst. Leist.	3.000,00	3.000,00	2.398,50	3.000,00	3.000,00	2.281,50
2	2114/3114	Erträge / Einzahlungen aus Leistungen	3.000,00	3.000,00	2.398,50	3.000,00	3.000,00	2.281,50
1	211/311	Erträge / Einzahl. aus operativer Verwaltungstätigkeit	3.000,00	3.000,00	2.398,50	3.000,00	3.000,00	2.281,50
SU	21/31	Summe Erträge / Einzahlungen operative Gebarung	3.000,00	3.000,00	2.398,50	3.000,00	3.000,00	2.281,50
131000	640000	Rechts- und Beratungsaufwand	5.000,00	5.000,00	3.861,00	5.000,00	5.000,00	2.210,00
2	2222/3222	Verwaltungs- und Betriebsaufwand / Auszahlungen	5.000,00	5.000,00	3.861,00	5.000,00	5.000,00	2.210,00
1	222/322	Sachaufwand / Auszahlungen aus Sachaufwand	5.000,00	5.000,00	3.861,00	5.000,00	5.000,00	2.210,00
SU	22/32	Summe Aufwendungen / Auszahlungen operative Gebarung	5.000,00	5.000,00	3.861,00	5.000,00	5.000,00	2.210,00
SA	SA0/SA1	SA (0) Nettoerg. (21-22) / SA (1) Geldfluss op. Geb. (31-32)	-2.000,00	-2.000,00	-1.462,50	-2.000,00	-2.000,00	71,50
SA	SA01	Saldo (01) Haushaltsrücklagen (230-240)	0,00	0,00	0,00			
SA	SA00	Saldo (00) Nettoergebnis nach Haushaltsrücklagen (SA0+SA01)	-2.000,00	-2.000,00	-1.462,50			
Investive Gebarung								
SU	33	Summe Einzahlungen investive Gebarung				0,00	0,00	0,00
SU	34	Summe Auszahlungen investive Gebarung				0,00	0,00	0,00
SA	SA2	Saldo (2) Geldfluss aus der Investiven Gebarung (33-34)				0,00	0,00	0,00
SA	SA3	Saldo (3) Nettofinanzierungssaldo (SA1+SA2)				-2.000,00	-2.000,00	71,50
Finanzierungstätigkeit								
SU	35	Summe Einzahlungen aus der Finanzierungstätigkeit				0,00	0,00	0,00
SU	36	Summe Auszahlungen aus der Finanzierungstätigkeit				0,00	0,00	0,00
SA	SA4	Saldo (4) Geldfluss aus der Finanzierungstätigkeit (35-36)				0,00	0,00	0,00
SA	SA5	Saldo (5) Geldfluss aus VA-wirksamer Gebarung (SA3+SA4)				-2.000,00	-2.000,00	71,50

Voranschlag 2026**Detailnachweis VA / 131 Bau- und Feuerpolizei - interne Vergütungen enthalten**

Fonds	Konto	Bezeichnung	EVA 2026	EVA 2025	ERA 2024	FVA 2026	FVA 2025	FRA 2024
UA 131		Bau- und Feuerpolizei						
UA 131	SA0/SA1	SA (0) Nettoerg. (21-22) / SA (1) Geldfluss op. Geb. (31-32)	-2.000,00	-2.000,00	-1.462,50	-2.000,00	-2.000,00	71,50
UA 131	SA00	Saldo (00) Nettoergebnis nach Haushaltsrücklagen (SA0+SA01)	-2.000,00	-2.000,00	-1.462,50			
UA 131	SA2	Saldo (2) Geldfluss aus der Investiven Gebarung (33-34)				0,00	0,00	0,00
UA 131	SA3	Saldo (3) Nettofinanzierungssaldo (SA1+SA2)				-2.000,00	-2.000,00	71,50
UA 131	SA4	Saldo (4) Geldfluss aus der Finanzierungstätigkeit (35-36)				0,00	0,00	0,00
UA 131	SA5	Saldo (5) Geldfluss aus VA-wirksamer Gebarung (SA3+SA4)				-2.000,00	-2.000,00	71,50

Voranschlag 2026

Detailnachweis VA / 133 Veterinärpolizei - interne Vergütungen enthalten

Fonds	Konto	Bezeichnung	EVA 2026	EVA 2025	ERA 2024	FVA 2026	FVA 2025	FRA 2024
Fonds 133000		Veterinärpolizei						
Operative Gebarung								
133000	812000	Gebühren für sonstige Leistungen	100,00	100,00	0,00	100,00	100,00	0,00
2	2114/3114	Erträge / Einzahlungen aus Leistungen	100,00	100,00	0,00	100,00	100,00	0,00
133000	808000	Veräußerung von Waren	100,00	100,00	12,00	100,00	100,00	12,00
2	2116/3116	Erträge / Einz. aus Veräußerung/GWG u. sonst. Erträge/Einz.	100,00	100,00	12,00	100,00	100,00	12,00
1	211/311	Erträge / Einzahl. aus operativer Verwaltungstätigkeit	200,00	200,00	12,00	200,00	200,00	12,00
SU	21/31	Summe Erträge / Einzahlungen operative Gebarung	200,00	200,00	12,00	200,00	200,00	12,00
133000	413000	Handelswaren	100,00	100,00	0,00	100,00	100,00	0,00
2	2221/3221	Gebrauchs- und Verbrauchsgüter, Handelswaren / Auszahlungen	100,00	100,00	0,00	100,00	100,00	0,00
133000	728000	Entgelte für sonstige Leistungen	100,00	100,00	0,00	100,00	100,00	0,00
133000	729000	Sonstige Ausgaben	100,00	100,00	0,00	100,00	100,00	0,00
2	2225/3225	Sonstiger Sachaufwand / Sonstige Auszahl. aus Sachaufwand	200,00	200,00	0,00	200,00	200,00	0,00
1	222/322	Sachaufwand / Auszahlungen aus Sachaufwand	300,00	300,00	0,00	300,00	300,00	0,00
SU	22/32	Summe Aufwendungen / Auszahlungen operative Gebarung	300,00	300,00	0,00	300,00	300,00	0,00
SA	SA0/SA1	SA (0) Nettoerg. (21-22) / SA (1) Geldfluss op. Geb. (31-32)	-100,00	-100,00	12,00	-100,00	-100,00	12,00
SA	SA01	Saldo (01) Haushaltsrücklagen (230-240)	0,00	0,00	0,00			
SA	SA00	Saldo (00) Nettoergebnis nach Haushaltsrücklagen (SA0+SA01)	-100,00	-100,00	12,00			
Investive Gebarung								
SU	33	Summe Einzahlungen investive Gebarung				0,00	0,00	0,00
SU	34	Summe Auszahlungen investive Gebarung				0,00	0,00	0,00
SA	SA2	Saldo (2) Geldfluss aus der Investiven Gebarung (33-34)				0,00	0,00	0,00
SA	SA3	Saldo (3) Nettofinanzierungssaldo (SA1+SA2)				-100,00	-100,00	12,00
Finanzierungstätigkeit								
SU	35	Summe Einzahlungen aus der Finanzierungstätigkeit				0,00	0,00	0,00

Voranschlag 2026**Detailnachweis VA / 133 Veterinärpolizei - interne Vergütungen enthalten**

Fonds	Konto	Bezeichnung	EVA 2026	EVA 2025	ERA 2024	FVA 2026	FVA 2025	FRA 2024
SU 36		Summe Auszahlungen aus der Finanzierungstätigkeit				0,00	0,00	0,00
SA SA4		Saldo (4) Geldfluss aus der Finanzierungstätigkeit (35-36)				0,00	0,00	0,00
SA SA5		Saldo (5) Geldfluss aus VA-wirksamer Gebarung (SA3+SA4)				-100,00	-100,00	12,00
UA 133		Veterinärpolizei						
UA 133	SA0/SA1	SA (0) Nettoerg. (21-22) / SA (1) Geldfluss op. Geb. (31-32)	-100,00	-100,00	12,00	-100,00	-100,00	12,00
UA 133	SA00	Saldo (00) Nettoergebnis nach Haushaltsrücklagen (SA0+SA01)	-100,00	-100,00	12,00			
UA 133	SA2	Saldo (2) Geldfluss aus der Investiven Gebarung (33-34)				0,00	0,00	0,00
UA 133	SA3	Saldo (3) Nettofinanzierungssaldo (SA1+SA2)				-100,00	-100,00	12,00
UA 133	SA4	Saldo (4) Geldfluss aus der Finanzierungstätigkeit (35-36)				0,00	0,00	0,00
UA 133	SA5	Saldo (5) Geldfluss aus VA-wirksamer Gebarung (SA3+SA4)				-100,00	-100,00	12,00
A 13		Sonderpolizei						
A 13	SA0/SA1	SA (0) Nettoerg. (21-22) / SA (1) Geldfluss op. Geb. (31-32)	-2.100,00	-2.100,00	-1.450,50	-2.100,00	-2.100,00	83,50
A 13	SA00	Saldo (00) Nettoergebnis nach Haushaltsrücklagen (SA0+SA01)	-2.100,00	-2.100,00	-1.450,50			
A 13	SA2	Saldo (2) Geldfluss aus der Investiven Gebarung (33-34)				0,00	0,00	0,00
A 13	SA3	Saldo (3) Nettofinanzierungssaldo (SA1+SA2)				-2.100,00	-2.100,00	83,50
A 13	SA4	Saldo (4) Geldfluss aus der Finanzierungstätigkeit (35-36)				0,00	0,00	0,00
A 13	SA5	Saldo (5) Geldfluss aus VA-wirksamer Gebarung (SA3+SA4)				-2.100,00	-2.100,00	83,50

Voranschlag 2026

Detailnachweis VA / 163 Freiwillige Feuerwehren - interne Vergütungen enthalten

Fonds	Konto	Bezeichnung	EVA 2026	EVA 2025	ERA 2024	FVA 2026	FVA 2025	FRA 2024
Fonds 163000		Freiwillige Feuerwehren						
Operative Gebarung								
163000	811000	Miet- und Pächterträge	300,00	300,00	0,00	300,00	300,00	0,00
2	2115/3115	Erträge / Einzahlungen aus Besitz und wirtschaftl. Tätigkeit	300,00	300,00	0,00	300,00	300,00	0,00
1	211/311	Erträge / Einzahl. aus operativer Verwaltungstätigkeit	300,00	300,00	0,00	300,00	300,00	0,00
SU	21/31	Summe Erträge / Einzahlungen operative Gebarung	300,00	300,00	0,00	300,00	300,00	0,00
163000	452000	Treibstoffe	1.000,00	1.000,00	0,00	1.000,00	1.000,00	0,00
2	2221/3221	Gebrauchs- und Verbrauchsgüter, Handelswaren / Auszahlungen	1.000,00	1.000,00	0,00	1.000,00	1.000,00	0,00
163000	670000	Versicherungen	10.000,00	9.500,00	8.652,96	10.000,00	9.500,00	8.652,96
2	2222/3222	Verwaltungs- und Betriebsaufwand / Auszahlungen	10.000,00	9.500,00	8.652,96	10.000,00	9.500,00	8.652,96
163000	614000	Instandhaltung von Gebäuden	2.000,00	2.000,00	7.233,71	2.000,00	2.000,00	7.233,71
163000	617000	Instandhaltung von Fahrzeugen	2.000,00	2.000,00	0,00	2.000,00	2.000,00	31,20
163000	618000	Instandhaltung von son. Anlagen	14.000,00	14.000,00	16.658,42	14.000,00	14.000,00	16.658,42
2	2224/3224	Instandhaltung / Auszahlungen für Instandhaltung	18.000,00	18.000,00	23.892,13	18.000,00	18.000,00	23.923,33
163000	680300	Planm. Afa Gebäude/Bauten	10.000,00	10.000,00	9.980,00	0,00	0,00	0,00
163000	680600	Planm. Afa Technische Anlagen, Fahrzeuge/Maschine	300,00	300,00	250,00	0,00	0,00	0,00
2	2226/3226	Nicht finanz.wirks. Sachaufw. / Ausz. Inanspruchn.Haftungen	10.300,00	10.300,00	10.230,00	0,00	0,00	0,00
1	222/322	Sachaufwand / Auszahlungen aus Sachaufwand	39.300,00	38.800,00	42.775,09	29.000,00	28.500,00	32.576,29
SU	22/32	Summe Aufwendungen / Auszahlungen operative Gebarung	39.300,00	38.800,00	42.775,09	29.000,00	28.500,00	32.576,29
SA	SA0/SA1	SA (0) Nettoerg. (21-22) / SA (1) Geldfluss op. Geb. (31-32)	-39.000,00	-38.500,00	-42.775,09	-28.700,00	-28.200,00	-32.576,29
SA	SA01	Saldo (01) Haushaltsrücklagen (230-240)	0,00	0,00	0,00			
SA	SA00	Saldo (00) Nettoergebnis nach Haushaltsrücklagen (SA0+SA01)	-39.000,00	-38.500,00	-42.775,09			
Investive Gebarung								
SU	33	Summe Einzahlungen investive Gebarung				0,00	0,00	0,00
SU	34	Summe Auszahlungen investive Gebarung				0,00	0,00	0,00

Voranschlag 2026**Detailnachweis VA / 163 Freiwillige Feuerwehren - interne Vergütungen enthalten**

Fonds	Konto	Bezeichnung	EVA 2026	EVA 2025	ERA 2024	FVA 2026	FVA 2025	FRA 2024
SA	SA2	Saldo (2) Geldfluss aus der Investiven Gebarung (33-34)				0,00	0,00	0,00
SA	SA3	Saldo (3) Nettofinanzierungssaldo (SA1+SA2)				-28.700,00	-28.200,00	-32.576,29
Finanzierungstätigkeit								
SU	35	Summe Einzahlungen aus der Finanzierungstätigkeit				0,00	0,00	0,00
SU	36	Summe Auszahlungen aus der Finanzierungstätigkeit				0,00	0,00	0,00
SA	SA4	Saldo (4) Geldfluss aus der Finanzierungstätigkeit (35-36)				0,00	0,00	0,00
SA	SA5	Saldo (5) Geldfluss aus VA-wirksamer Gebarung (SA3+SA4)				-28.700,00	-28.200,00	-32.576,29
UA 163		Freiwillige Feuerwehren						
UA 163	SA0/SA1	SA (0) Nettoerg. (21-22) / SA (1) Geldfluss op. Geb. (31-32)	-39.000,00	-38.500,00	-42.775,09	-28.700,00	-28.200,00	-32.576,29
UA 163	SA00	Saldo (00) Nettoergebnis nach Haushaltsrücklagen (SA0+SA01)	-39.000,00	-38.500,00	-42.775,09			
UA 163	SA2	Saldo (2) Geldfluss aus der Investiven Gebarung (33-34)				0,00	0,00	0,00
UA 163	SA3	Saldo (3) Nettofinanzierungssaldo (SA1+SA2)				-28.700,00	-28.200,00	-32.576,29
UA 163	SA4	Saldo (4) Geldfluss aus der Finanzierungstätigkeit (35-36)				0,00	0,00	0,00
UA 163	SA5	Saldo (5) Geldfluss aus VA-wirksamer Gebarung (SA3+SA4)				-28.700,00	-28.200,00	-32.576,29

Voranschlag 2026

Detailnachweis VA / 164 Förderung der Brandbekämpfung und Brandverhütung - interne Vergütungen enthalten

Fonds	Konto	Bezeichnung	EVA 2026	EVA 2025	ERA 2024	FVA 2026	FVA 2025	FRA 2024
Fonds 164000		Förderung der Brandbekämpfung und Brandv						
Operative Gebarung								
164000	871000	Kapitaltransfers aus Gemeinde-BZ	80.000,00	0,00	0,00	80.000,00	0,00	0,00
2	2121/3121	Transferertrag / -zahlungen von Trägern des öffentl. Rechts	80.000,00	0,00	0,00	80.000,00	0,00	0,00
164000	813000	Erträge aus der Aufl. von IZ (Kapitaltrans.)	20.500,00	20.500,00	20.338,23	0,00	0,00	0,00
2	2127	Nicht finanzierungswirksamer Transferertrag	20.500,00	20.500,00	20.338,23	0,00	0,00	0,00
1	212/312	Erträge aus Transfers / Einzahlungen aus Transfers	100.500,00	20.500,00	20.338,23	80.000,00	0,00	0,00
SU	21/31	Summe Erträge / Einzahlungen operative Gebarung	100.500,00	20.500,00	20.338,23	80.000,00	0,00	0,00
164000	680200	Planm. Afa Grundstückseinrichtungen/Infrastruktur	1.800,00	1.800,00	1.783,30	0,00	0,00	0,00
164000	680300	Planm. Afa Gebäude/Bauten	1.500,00	1.500,00	0,00	0,00	0,00	0,00
164000	680600	Planm. Afa Technische Anlagen, Fahrzeuge/Maschine	41.900,00	41.900,00	41.725,51	0,00	0,00	0,00
2	2226/3226	Nicht finanz.wirks. Sachaufw. / Ausz. Inanspruchn.Haftungen	45.200,00	45.200,00	43.508,81	0,00	0,00	0,00
1	222/322	Sachaufwand / Auszahlungen aus Sachaufwand	45.200,00	45.200,00	43.508,81	0,00	0,00	0,00
164000	650000	Zinsen für Finanzschulden in Euro	4.600,00	6.400,00	8.976,94	4.600,00	6.400,00	8.976,94
2	2241/3241	Aufwendungen / Auszahlungen für Zinsen	4.600,00	6.400,00	8.976,94	4.600,00	6.400,00	8.976,94
1	224/324	Finanzaufwand / Auszahlungen aus Finanzaufwand	4.600,00	6.400,00	8.976,94	4.600,00	6.400,00	8.976,94
SU	22/32	Summe Aufwendungen / Auszahlungen operative Gebarung	49.800,00	51.600,00	52.485,75	4.600,00	6.400,00	8.976,94
SA	SA0/SA1	SA (0) Nettoerg. (21-22) / SA (1) Geldfluss op. Geb. (31-32)	50.700,00	-31.100,00	-32.147,52	75.400,00	-6.400,00	-8.976,94
SA	SA01	Saldo (01) Haushaltsrücklagen (230-240)	0,00	0,00	0,00			
SA	SA00	Saldo (00) Nettoergebnis nach Haushaltsrücklagen (SA0+SA01)	50.700,00	-31.100,00	-32.147,52			
Investive Gebarung								
SU	33	Summe Einzahlungen investive Gebarung				0,00	0,00	0,00
164000	061000	Im Bau befindliche Gebäude und Bauten				101.000,00	21.000,00	0,00
2	3413	Auszahlungen für den Erwerb von Gebäuden und Bauten				101.000,00	21.000,00	0,00
1	341	Auszahlungen aus der Investitionstätigkeit				101.000,00	21.000,00	0,00

Voranschlag 2026**Detailnachweis VA / 164 Förderung der Brandbekämpfung und Brandverhütung - interne Vergütungen enthalten**

Fonds	Konto	Bezeichnung	EVA 2026	EVA 2025	ERA 2024	FVA 2026	FVA 2025	FRA 2024
SU 34		Summe Auszahlungen investive Gebarung				101.000,00	21.000,00	0,00
SA SA2		Saldo (2) Geldfluss aus der Investiven Gebarung (33-34)				-101.000,00	-21.000,00	0,00
SA SA3		Saldo (3) Nettofinanzierungssaldo (SA1+SA2)				-25.600,00	-27.400,00	-8.976,94
Finanzierungstätigkeit								
SU 35		Summe Einzahlungen aus der Finanzierungstätigkeit				0,00	0,00	0,00
164000	346000	Investitionsdarlehen von Finanz.unt.				19.600,00	19.000,00	18.118,50
2	3614	Auszahlungen aus Finanzschulden				19.600,00	19.000,00	18.118,50
1 361		Auszahlungen aus der Tilgung von Finanzschulden				19.600,00	19.000,00	18.118,50
SU 36		Summe Auszahlungen aus der Finanzierungstätigkeit				19.600,00	19.000,00	18.118,50
SA SA4		Saldo (4) Geldfluss aus der Finanzierungstätigkeit (35-36)				-19.600,00	-19.000,00	-18.118,50
SA SA5		Saldo (5) Geldfluss aus VA-wirksamer Gebarung (SA3+SA4)				-45.200,00	-46.400,00	-27.095,44
UA 164		Förderung der Brandbekämpfung und Brandverhütung						
UA 164	SA0/SA1	SA (0) Nettoerg. (21-22) / SA (1) Geldfluss op. Geb. (31-32)	50.700,00	-31.100,00	-32.147,52	75.400,00	-6.400,00	-8.976,94
UA 164	SA00	Saldo (00) Nettoergebnis nach Haushaltsrücklagen (SA0+SA01)	50.700,00	-31.100,00	-32.147,52			
UA 164	SA2	Saldo (2) Geldfluss aus der Investiven Gebarung (33-34)				-101.000,00	-21.000,00	0,00
UA 164	SA3	Saldo (3) Nettofinanzierungssaldo (SA1+SA2)				-25.600,00	-27.400,00	-8.976,94
UA 164	SA4	Saldo (4) Geldfluss aus der Finanzierungstätigkeit (35-36)				-19.600,00	-19.000,00	-18.118,50
UA 164	SA5	Saldo (5) Geldfluss aus VA-wirksamer Gebarung (SA3+SA4)				-45.200,00	-46.400,00	-27.095,44

Voranschlag 2026**Detailnachweis VA / 164 Förderung der Brandbekämpfung und Brandverhütung - interne Vergütungen enthalten**

Fonds	Konto	Bezeichnung	EVA 2026	EVA 2025	ERA 2024	FVA 2026	FVA 2025	FRA 2024
A 16		Feuerwehrwesen						
A 16	SA0/SA1	SA (0) Nettoerg. (21-22) / SA (1) Geldfluss op. Geb. (31-32)	11.700,00	-69.600,00	-74.922,61	46.700,00	-34.600,00	-41.553,23
A 16	SA00	Saldo (00) Nettoergebnis nach Haushaltsrücklagen (SA0+SA01)	11.700,00	-69.600,00	-74.922,61			
A 16	SA2	Saldo (2) Geldfluss aus der Investiven Gebarung (33-34)				-101.000,00	-21.000,00	0,00
A 16	SA3	Saldo (3) Nettofinanzierungssaldo (SA1+SA2)				-54.300,00	-55.600,00	-41.553,23
A 16	SA4	Saldo (4) Geldfluss aus der Finanzierungstätigkeit (35-36)				-19.600,00	-19.000,00	-18.118,50
A 16	SA5	Saldo (5) Geldfluss aus VA-wirksamer Gebarung (SA3+SA4)				-73.900,00	-74.600,00	-59.671,73

Voranschlag 2026**Detailnachweis VA / 179 Sonstige Einrichtungen und Maßnahmen - interne Vergütungen enthalten**

Fonds	Konto	Bezeichnung	EVA 2026	EVA 2025	ERA 2024	FVA 2026	FVA 2025	FRA 2024
Fonds 179000		Sonstige Einrichtungen und Maßnahmen						
Operative Gebarung								
SU 21/31		Summe Erträge / Einzahlungen operative Gebarung	0,00	0,00	0,00	0,00	0,00	0,00
179000	768100	Katastrophenhilfsdienst	400,00	400,00	0,00	400,00	400,00	0,00
2	2234/3234	Transferaufwand / -zahlungen an Haush. & Org.o.Erwerbschar.	400,00	400,00	0,00	400,00	400,00	0,00
1	223/323	Transferaufwand / Auszahlungen aus Transfers	400,00	400,00	0,00	400,00	400,00	0,00
SU 22/32		Summe Aufwendungen / Auszahlungen operative Gebarung	400,00	400,00	0,00	400,00	400,00	0,00
SA SA0/SA1		SA (0) Nettoerg. (21-22) / SA (1) Geldfluss op. Geb. (31-32)	-400,00	-400,00	0,00	-400,00	-400,00	0,00
SA SA01		Saldo (01) Haushaltsrücklagen (230-240)	0,00	0,00	0,00			
SA SA00		Saldo (00) Nettoergebnis nach Haushaltsrücklagen (SA0+SA01)	-400,00	-400,00	0,00			
Investive Gebarung								
SU 33		Summe Einzahlungen investive Gebarung				0,00	0,00	0,00
SU 34		Summe Auszahlungen investive Gebarung				0,00	0,00	0,00
SA SA2		Saldo (2) Geldfluss aus der Investiven Gebarung (33-34)				0,00	0,00	0,00
SA SA3		Saldo (3) Nettofinanzierungssaldo (SA1+SA2)				-400,00	-400,00	0,00
Finanzierungstätigkeit								
SU 35		Summe Einzahlungen aus der Finanzierungstätigkeit				0,00	0,00	0,00
SU 36		Summe Auszahlungen aus der Finanzierungstätigkeit				0,00	0,00	0,00
SA SA4		Saldo (4) Geldfluss aus der Finanzierungstätigkeit (35-36)				0,00	0,00	0,00
SA SA5		Saldo (5) Geldfluss aus VA-wirksamer Gebarung (SA3+SA4)				-400,00	-400,00	0,00

Voranschlag 2026**Detailnachweis VA / 179 Sonstige Einrichtungen und Maßnahmen - interne Vergütungen enthalten**

Fonds	Konto	Bezeichnung	EVA 2026	EVA 2025	ERA 2024	FVA 2026	FVA 2025	FRA 2024
UA 179		Sonstige Einrichtungen und Maßnahmen						
UA 179	SA0/SA1	SA (0) Nettoerg. (21-22) / SA (1) Geldfluss op. Geb. (31-32)	-400,00	-400,00	0,00	-400,00	-400,00	0,00
UA 179	SA00	Saldo (00) Nettoergebnis nach Haushaltsrücklagen (SA0+SA01)	-400,00	-400,00	0,00			
UA 179	SA2	Saldo (2) Geldfluss aus der Investiven Gebarung (33-34)				0,00	0,00	0,00
UA 179	SA3	Saldo (3) Nettofinanzierungssaldo (SA1+SA2)				-400,00	-400,00	0,00
UA 179	SA4	Saldo (4) Geldfluss aus der Finanzierungstätigkeit (35-36)				0,00	0,00	0,00
UA 179	SA5	Saldo (5) Geldfluss aus VA-wirksamer Gebarung (SA3+SA4)				-400,00	-400,00	0,00
A 17		Katastrophendienst						
A 17	SA0/SA1	SA (0) Nettoerg. (21-22) / SA (1) Geldfluss op. Geb. (31-32)	-400,00	-400,00	0,00	-400,00	-400,00	0,00
A 17	SA00	Saldo (00) Nettoergebnis nach Haushaltsrücklagen (SA0+SA01)	-400,00	-400,00	0,00			
A 17	SA2	Saldo (2) Geldfluss aus der Investiven Gebarung (33-34)				0,00	0,00	0,00
A 17	SA3	Saldo (3) Nettofinanzierungssaldo (SA1+SA2)				-400,00	-400,00	0,00
A 17	SA4	Saldo (4) Geldfluss aus der Finanzierungstätigkeit (35-36)				0,00	0,00	0,00
A 17	SA5	Saldo (5) Geldfluss aus VA-wirksamer Gebarung (SA3+SA4)				-400,00	-400,00	0,00

Voranschlag 2026

Detailnachweis VA / 180 Zivilschutz - interne Vergütungen enthalten

Fonds	Konto	Bezeichnung	EVA 2026	EVA 2025	ERA 2024	FVA 2026	FVA 2025	FRA 2024
Fonds 180000		Zivilschutz						
Operative Gebarung								
SU 21/31		Summe Erträge / Einzahlungen operative Gebarung	0,00	0,00	0,00	0,00	0,00	0,00
180000	726000	Mitgliedsbeiträge an Institutionen	500,00	500,00	485,73	500,00	500,00	485,73
2	2225/3225	Sonstiger Sachaufwand / Sonstige Auszahl. aus Sachaufwand	500,00	500,00	485,73	500,00	500,00	485,73
1	222/322	Sachaufwand / Auszahlungen aus Sachaufwand	500,00	500,00	485,73	500,00	500,00	485,73
SU 22/32		Summe Aufwendungen / Auszahlungen operative Gebarung	500,00	500,00	485,73	500,00	500,00	485,73
SA SA0/SA1		SA (0) Nettoerg. (21-22) / SA (1) Geldfluss op. Geb. (31-32)	-500,00	-500,00	-485,73	-500,00	-500,00	-485,73
SA SA01		Saldo (01) Haushaltsrücklagen (230-240)	0,00	0,00	0,00			
SA SA00		Saldo (00) Nettoergebnis nach Haushaltsrücklagen (SA0+SA01)	-500,00	-500,00	-485,73			
Investive Gebarung								
SU 33		Summe Einzahlungen investive Gebarung				0,00	0,00	0,00
SU 34		Summe Auszahlungen investive Gebarung				0,00	0,00	0,00
SA SA2		Saldo (2) Geldfluss aus der Investiven Gebarung (33-34)				0,00	0,00	0,00
SA SA3		Saldo (3) Nettofinanzierungssaldo (SA1+SA2)				-500,00	-500,00	-485,73
Finanzierungstätigkeit								
SU 35		Summe Einzahlungen aus der Finanzierungstätigkeit				0,00	0,00	0,00
SU 36		Summe Auszahlungen aus der Finanzierungstätigkeit				0,00	0,00	0,00
SA SA4		Saldo (4) Geldfluss aus der Finanzierungstätigkeit (35-36)				0,00	0,00	0,00
SA SA5		Saldo (5) Geldfluss aus VA-wirksamer Gebarung (SA3+SA4)				-500,00	-500,00	-485,73

Voranschlag 2026

Detailnachweis VA / 180 Zivilschutz - interne Vergütungen enthalten

Fonds	Konto	Bezeichnung	EVA 2026	EVA 2025	ERA 2024	FVA 2026	FVA 2025	FRA 2024
UA 180		Zivilschutz						
UA 180	SA0/SA1	SA (0) Nettoerg. (21-22) / SA (1) Geldfluss op. Geb. (31-32)	-500,00	-500,00	-485,73	-500,00	-500,00	-485,73
UA 180	SA00	Saldo (00) Nettoergebnis nach Haushaltsrücklagen (SA0+SA01)	-500,00	-500,00	-485,73			
UA 180	SA2	Saldo (2) Geldfluss aus der Investiven Gebarung (33-34)				0,00	0,00	0,00
UA 180	SA3	Saldo (3) Nettofinanzierungssaldo (SA1+SA2)				-500,00	-500,00	-485,73
UA 180	SA4	Saldo (4) Geldfluss aus der Finanzierungstätigkeit (35-36)				0,00	0,00	0,00
UA 180	SA5	Saldo (5) Geldfluss aus VA-wirksamer Gebarung (SA3+SA4)				-500,00	-500,00	-485,73
A 18		Landesverteidigung						
A 18	SA0/SA1	SA (0) Nettoerg. (21-22) / SA (1) Geldfluss op. Geb. (31-32)	-500,00	-500,00	-485,73	-500,00	-500,00	-485,73
A 18	SA00	Saldo (00) Nettoergebnis nach Haushaltsrücklagen (SA0+SA01)	-500,00	-500,00	-485,73			
A 18	SA2	Saldo (2) Geldfluss aus der Investiven Gebarung (33-34)				0,00	0,00	0,00
A 18	SA3	Saldo (3) Nettofinanzierungssaldo (SA1+SA2)				-500,00	-500,00	-485,73
A 18	SA4	Saldo (4) Geldfluss aus der Finanzierungstätigkeit (35-36)				0,00	0,00	0,00
A 18	SA5	Saldo (5) Geldfluss aus VA-wirksamer Gebarung (SA3+SA4)				-500,00	-500,00	-485,73
Gruppe 1		Öffentliche Ordnung und Sicherheit						
Gruppe 1	SA0/SA1	SA (0) Nettoerg. (21-22) / SA (1) Geldfluss op. Geb. (31-32)	8.200,00	-73.100,00	-76.858,84	43.200,00	-38.100,00	-41.955,46
Gruppe 1	SA00	Saldo (00) Nettoergebnis nach Haushaltsrücklagen (SA0+SA01)	8.200,00	-73.100,00	-76.858,84			
Gruppe 1	SA2	Saldo (2) Geldfluss aus der Investiven Gebarung (33-34)				-101.000,00	-21.000,00	0,00
Gruppe 1	SA3	Saldo (3) Nettofinanzierungssaldo (SA1+SA2)				-57.800,00	-59.100,00	-41.955,46
Gruppe 1	SA4	Saldo (4) Geldfluss aus der Finanzierungstätigkeit (35-36)				-19.600,00	-19.000,00	-18.118,50
Gruppe 1	SA5	Saldo (5) Geldfluss aus VA-wirksamer Gebarung (SA3+SA4)				-77.400,00	-78.100,00	-60.073,96

Voranschlag 2026**Detailnachweis VA / 210 Allgemeinbildende Pflichtschulen, gemeinsame Kosten - interne Vergütungen enthalten**

Fonds	Konto	Bezeichnung	EVA 2026	EVA 2025	ERA 2024	FVA 2026	FVA 2025	FRA 2024
Fonds 210000		Allgemeinbildende Pflichtschulen, gemein						
Operative Gebarung								
SU 21/31		Summe Erträge / Einzahlungen operative Gebarung	0,00	0,00	0,00	0,00	0,00	0,00
210000	752000	Lfd. Transferz. an Gemeinden/Gdeverbände	175.000,00	150.000,00	173.905,50	175.000,00	150.000,00	173.905,50
2	2231/3231	Transferaufwand / -zahlungen an Träger des öffentl. Rechts	175.000,00	150.000,00	173.905,50	175.000,00	150.000,00	173.905,50
1	223/323	Transferaufwand / Auszahlungen aus Transfers	175.000,00	150.000,00	173.905,50	175.000,00	150.000,00	173.905,50
SU 22/32		Summe Aufwendungen / Auszahlungen operative Gebarung	175.000,00	150.000,00	173.905,50	175.000,00	150.000,00	173.905,50
SA SA0/SA1		SA (0) Nettoerg. (21-22) / SA (1) Geldfluss op. Geb. (31-32)	-175.000,00	-150.000,00	-173.905,50	-175.000,00	-150.000,00	-173.905,50
SA SA01		Saldo (01) Haushaltsrücklagen (230-240)	0,00	0,00	0,00			
SA SA00		Saldo (00) Nettoergebnis nach Haushaltsrücklagen (SA0+SA01)	-175.000,00	-150.000,00	-173.905,50			
Investive Gebarung								
SU 33		Summe Einzahlungen investive Gebarung				0,00	0,00	0,00
SU 34		Summe Auszahlungen investive Gebarung				0,00	0,00	0,00
SA SA2		Saldo (2) Geldfluss aus der Investiven Gebarung (33-34)				0,00	0,00	0,00
SA SA3		Saldo (3) Nettofinanzierungssaldo (SA1+SA2)				-175.000,00	-150.000,00	-173.905,50
Finanzierungstätigkeit								
SU 35		Summe Einzahlungen aus der Finanzierungstätigkeit				0,00	0,00	0,00
SU 36		Summe Auszahlungen aus der Finanzierungstätigkeit				0,00	0,00	0,00
SA SA4		Saldo (4) Geldfluss aus der Finanzierungstätigkeit (35-36)				0,00	0,00	0,00
SA SA5		Saldo (5) Geldfluss aus VA-wirksamer Gebarung (SA3+SA4)				-175.000,00	-150.000,00	-173.905,50

Voranschlag 2026**Detailnachweis VA / 210 Allgemeinbildende Pflichtschulen, gemeinsame Kosten - interne Vergütungen enthalten**

Fonds	Konto	Bezeichnung	EVA 2026	EVA 2025	ERA 2024	FVA 2026	FVA 2025	FRA 2024
UA 210		Allgemeinbildende Pflichtschulen, gemeinsame Kosten						
UA 210	SA0/SA1	SA (0) Nettoerg. (21-22) / SA (1) Geldfluss op. Geb. (31-32)	-175.000,00	-150.000,00	-173.905,50	-175.000,00	-150.000,00	-173.905,50
UA 210	SA00	Saldo (00) Nettoergebnis nach Haushaltsrücklagen (SA0+SA01)	-175.000,00	-150.000,00	-173.905,50			
UA 210	SA2	Saldo (2) Geldfluss aus der Investiven Gebarung (33-34)				0,00	0,00	0,00
UA 210	SA3	Saldo (3) Nettofinanzierungssaldo (SA1+SA2)				-175.000,00	-150.000,00	-173.905,50
UA 210	SA4	Saldo (4) Geldfluss aus der Finanzierungstätigkeit (35-36)				0,00	0,00	0,00
UA 210	SA5	Saldo (5) Geldfluss aus VA-wirksamer Gebarung (SA3+SA4)				-175.000,00	-150.000,00	-173.905,50

Voranschlag 2026

Detailnachweis VA / 211 Volksschulen - interne Vergütungen enthalten

Fonds	Konto	Bezeichnung	EVA 2026	EVA 2025	ERA 2024	FVA 2026	FVA 2025	FRA 2024
Fonds 211000		Volksschulen						
Operative Gebarung								
211000	811000	Miet- und Pächterträge	3.000,00	3.000,00	2.538,50	3.000,00	3.000,00	2.538,50
2	2115/3115	Erträge / Einzahlungen aus Besitz und wirtschaftl. Tätigkeit	3.000,00	3.000,00	2.538,50	3.000,00	3.000,00	2.538,50
211000	808000	Veräußerung von Waren	1.000,00	1.000,00	771,68	1.000,00	1.000,00	774,43
211000	829000	Sonstige Einnahmen	3.000,00	18.000,00	2.965,00	3.000,00	18.000,00	2.965,00
211000	899000	Zuw. an Verr.rücklagen zw. operativer Geb. u. Proj	0,00	0,00	39.152,29	0,00	0,00	0,00
2	2116/3116	Erträge / Einz. aus Veräußerung/GWG u. sonst. Erträge/Einz.	4.000,00	19.000,00	42.888,97	4.000,00	19.000,00	3.739,43
1	211/311	Erträge / Einzahl. aus operativer Verwaltungstätigkeit	7.000,00	22.000,00	45.427,47	7.000,00	22.000,00	6.277,93
211000	871000	Kapitaltransfers aus Gemeinde-BZ	0,00	10.000,00	0,00	0,00	10.000,00	0,00
2	2121/3121	Transferertrag / -zahlungen von Trägern des öffentl. Rechts	0,00	10.000,00	0,00	0,00	10.000,00	0,00
211000	813000	Erträge aus der Aufl. von IZ (Kapitaltrans.)	5.200,00	4.300,00	2.539,25	0,00	0,00	0,00
2	2127	Nicht finanzierungswirksamer Transferertrag	5.200,00	4.300,00	2.539,25	0,00	0,00	0,00
1	212/312	Erträge aus Transfers / Einzahlungen aus Transfers	5.200,00	14.300,00	2.539,25	0,00	10.000,00	0,00
SU	21/31	Summe Erträge / Einzahlungen operative Gebarung	12.200,00	36.300,00	47.966,72	7.000,00	32.000,00	6.277,93
211000	511000	Geldb. Vertragsbed. in handw. Verwendung	80.900,00	80.300,00	76.370,80	80.900,00	80.300,00	76.370,80
211000	565000	Mehrleistungsvergütungen	100,00	100,00	0,00	100,00	100,00	0,00
2	2211/3211	Personalaufwand / Ausz. (Bezüge, Nebengeb., Mehrleistungen)	81.000,00	80.400,00	76.370,80	81.000,00	80.400,00	76.370,80
211000	580000	Dienstgeberbeiträge FLAF	3.000,00	3.000,00	2.853,92	3.000,00	3.000,00	2.853,92
211000	582000	Leistungen aus der Selbstträgerschaft	15.800,00	15.800,00	14.950,09	15.800,00	15.800,00	14.950,09
2	2212/3212	Gesetzlicher und freiwilliger Sozialaufwand / Auszahlungen	18.800,00	18.800,00	17.804,01	18.800,00	18.800,00	17.804,01
211000	591000	Dotierung von Rückstellungen für Abfertigungen	900,00	1.500,00	3.433,92	0,00	0,00	0,00
211000	592000	Dot. von Rückstel. für Jubiläumswendungen	100,00	100,00	289,68	0,00	0,00	0,00
2	2214	Nicht finanzierungswirksamer Personalaufwand	1.000,00	1.600,00	3.723,60	0,00	0,00	0,00
1	221/321	Personalaufwand / Auszahlungen aus Personalaufwand	100.800,00	100.800,00	97.898,41	99.800,00	99.200,00	94.174,81
211000	400000	Geringwertige Wirtschaftsg. Anlageverm.	2.000,00	2.000,00	1.803,88	2.000,00	2.000,00	1.573,54

Voranschlag 2026**Detailnachweis VA / 211 Volksschulen - interne Vergütungen enthalten**

Fonds	Konto	Bezeichnung	EVA 2026	EVA 2025	ERA 2024	FVA 2026	FVA 2025	FRA 2024
211000	400100	Beistellung von Unterrichtsmaterial	4.000,00	4.000,00	3.371,11	4.000,00	4.000,00	3.403,61
211000	454000	Reinigungsmittel	500,00	500,00	244,60	500,00	500,00	244,60
211000	456000	Schreib-, Zeichen- und son. Büromittel	1.200,00	1.200,00	243,94	1.200,00	1.200,00	243,94
211000	457000	Druckwerke	600,00	600,00	111,67	600,00	600,00	111,67
2	2221/3221	Gebrauchs- und Verbrauchsgüter, Handelswaren / Auszahlungen	8.300,00	8.300,00	5.775,20	8.300,00	8.300,00	5.577,36
211000	630000	Postdienste	100,00	100,00	40,60	100,00	100,00	40,60
211000	631000	Telekommunikationsdienste	1.200,00	1.200,00	1.016,95	1.200,00	1.200,00	964,69
211000	670000	Versicherungen	7.800,00	7.600,00	0,00	7.800,00	7.600,00	0,00
2	2222/3222	Verwaltungs- und Betriebsaufwand / Auszahlungen	9.100,00	8.900,00	1.057,55	9.100,00	8.900,00	1.005,29
211000	618200	Instandhaltung der Einrichtung	1.000,00	1.000,00	902,19	1.000,00	1.000,00	902,19
2	2224/3224	Instandhaltung / Auszahlungen für Instandhaltung	1.000,00	1.000,00	902,19	1.000,00	1.000,00	902,19
211000	725000	Bibliothekserfordernisse	500,00	500,00	631,86	500,00	500,00	631,86
211000	728700	Unterrichtsfilmbeitrag	700,00	700,00	446,54	700,00	700,00	446,54
211000	799000	Zuw. an Verr.rücklagen zw. operativer Geb. u. Proj	0,00	0,00	39.152,29	0,00	0,00	0,00
2	2225/3225	Sonstiger Sachaufwand / Sonstige Auszahl. aus Sachaufwand	1.200,00	1.200,00	40.230,69	1.200,00	1.200,00	1.078,40
211000	680300	Planm. Afa Gebäude/Bauten	9.400,00	7.200,00	4.542,09	0,00	0,00	0,00
211000	680700	Planm. Afa Amts, Betriebs/Geschäftsausstattung	4.900,00	4.700,00	3.753,57	0,00	0,00	0,00
2	2226/3226	Nicht finanz.wirks. Sachaufw. / Ausz. Inanspruchn.Haftungen	14.300,00	11.900,00	8.295,66	0,00	0,00	0,00
1	222/322	Sachaufwand / Auszahlungen aus Sachaufwand	33.900,00	31.300,00	56.261,29	19.600,00	19.400,00	8.563,24
SU	22/32	Summe Aufwendungen / Auszahlungen operative Gebarung	134.700,00	132.100,00	154.159,70	119.400,00	118.600,00	102.738,05
SA	SA0/SA1	SA (0) Nettoerg. (21-22) / SA (1) Geldfluss op. Geb. (31-32)	-122.500,00	-95.800,00	-106.192,98	-112.400,00	-86.600,00	-96.460,12
SA	SA01	Saldo (01) Haushaltsrücklagen (230-240)	0,00	0,00	0,00			
SA	SA00	Saldo (00) Nettoergebnis nach Haushaltsrücklagen (SA0+SA01)	-122.500,00	-95.800,00	-106.192,98			
Investive Gebarung								
211000	300000	Kapitaltransf. von Bund, -fonds und -kammern				0,00	5.000,00	61.381,20
2	3331	Kapitaltransferzahlungen von Trägern des öffentlichen Rechts				0,00	5.000,00	61.381,20

Voranschlag 2026**Detailnachweis VA / 211 Volksschulen - interne Vergütungen enthalten**

Fonds	Konto	Bezeichnung	EVA 2026	EVA 2025	ERA 2024	FVA 2026	FVA 2025	FRA 2024
1	333	Einzahlungen aus Kapitaltransfers				0,00	5.000,00	61.381,20
SU	33	Summe Einzahlungen investive Gebarung				0,00	5.000,00	61.381,20
211000	061000	Im Bau befindliche Gebäude und Bauten				0,00	0,00	110.533,49
2	3413	Auszahlungen für den Erwerb von Gebäuden und Bauten				0,00	0,00	110.533,49
211000	042000	Amts-, Betriebs- und Geschäftsausstattung				2.000,00	4.500,00	0,00
2	3415	Ausz. f.d. Erwerb von Amts-, Betriebs- u.Geschäftsausstatt.				2.000,00	4.500,00	0,00
1	341	Auszahlungen aus der Investitionstätigkeit				2.000,00	4.500,00	110.533,49
SU	34	Summe Auszahlungen investive Gebarung				2.000,00	4.500,00	110.533,49
SA	SA2	Saldo (2) Geldfluss aus der Investiven Gebarung (33-34)				-2.000,00	500,00	-49.152,29
SA	SA3	Saldo (3) Nettofinanzierungssaldo (SA1+SA2)				-114.400,00	-86.100,00	-145.612,41
Finanzierungstätigkeit								
SU	35	Summe Einzahlungen aus der Finanzierungstätigkeit				0,00	0,00	0,00
SU	36	Summe Auszahlungen aus der Finanzierungstätigkeit				0,00	0,00	0,00
SA	SA4	Saldo (4) Geldfluss aus der Finanzierungstätigkeit (35-36)				0,00	0,00	0,00
SA	SA5	Saldo (5) Geldfluss aus VA-wirksamer Gebarung (SA3+SA4)				-114.400,00	-86.100,00	-145.612,41
UA 211		Volksschulen						
UA 211	SA0/SA1	SA (0) Nettoerg. (21-22) / SA (1) Geldfluss op. Geb. (31-32)	-122.500,00	-95.800,00	-106.192,98	-112.400,00	-86.600,00	-96.460,12
UA 211	SA00	Saldo (00) Nettoergebnis nach Haushaltsrücklagen (SA0+SA01)	-122.500,00	-95.800,00	-106.192,98			
UA 211	SA2	Saldo (2) Geldfluss aus der Investiven Gebarung (33-34)				-2.000,00	500,00	-49.152,29
UA 211	SA3	Saldo (3) Nettofinanzierungssaldo (SA1+SA2)				-114.400,00	-86.100,00	-145.612,41
UA 211	SA4	Saldo (4) Geldfluss aus der Finanzierungstätigkeit (35-36)				0,00	0,00	0,00
UA 211	SA5	Saldo (5) Geldfluss aus VA-wirksamer Gebarung (SA3+SA4)				-114.400,00	-86.100,00	-145.612,41

Voranschlag 2026

Detailnachweis VA / 211 Volksschulen - interne Vergütungen enthalten

Fonds	Konto	Bezeichnung	EVA 2026	EVA 2025	ERA 2024	FVA 2026	FVA 2025	FRA 2024
A 21		Allgemeinbildender Unterricht						
A 21	SA0/SA1	SA (0) Nettoerg. (21-22) / SA (1) Geldfluss op. Geb. (31-32)	-297.500,00	-245.800,00	-280.098,48	-287.400,00	-236.600,00	-270.365,62
A 21	SA00	Saldo (00) Nettoergebnis nach Haushaltsrücklagen (SA0+SA01)	-297.500,00	-245.800,00	-280.098,48			
A 21	SA2	Saldo (2) Geldfluss aus der Investiven Gebarung (33-34)				-2.000,00	500,00	-49.152,29
A 21	SA3	Saldo (3) Nettofinanzierungssaldo (SA1+SA2)				-289.400,00	-236.100,00	-319.517,91
A 21	SA4	Saldo (4) Geldfluss aus der Finanzierungstätigkeit (35-36)				0,00	0,00	0,00
A 21	SA5	Saldo (5) Geldfluss aus VA-wirksamer Gebarung (SA3+SA4)				-289.400,00	-236.100,00	-319.517,91

Voranschlag 2026**Detailnachweis VA / 220 Berufsbildende Pflichtschulen - interne Vergütungen enthalten**

Fonds	Konto	Bezeichnung	EVA 2026	EVA 2025	ERA 2024	FVA 2026	FVA 2025	FRA 2024
Fonds 220000		Berufsbildende Pflichtschulen						
Operative Gebarung								
SU 21/31		Summe Erträge / Einzahlungen operative Gebarung	0,00	0,00	0,00	0,00	0,00	0,00
220000	751000	Lfd. Transferz. an Länder	5.400,00	5.200,00	11.690,00	5.400,00	5.200,00	11.690,00
2	2231/3231	Transferaufwand / -zahlungen an Träger des öffentl. Rechts	5.400,00	5.200,00	11.690,00	5.400,00	5.200,00	11.690,00
1	223/323	Transferaufwand / Auszahlungen aus Transfers	5.400,00	5.200,00	11.690,00	5.400,00	5.200,00	11.690,00
SU 22/32		Summe Aufwendungen / Auszahlungen operative Gebarung	5.400,00	5.200,00	11.690,00	5.400,00	5.200,00	11.690,00
SA SA0/SA1		SA (0) Nettoerg. (21-22) / SA (1) Geldfluss op. Geb. (31-32)	-5.400,00	-5.200,00	-11.690,00	-5.400,00	-5.200,00	-11.690,00
SA SA01		Saldo (01) Haushaltsrücklagen (230-240)	0,00	0,00	0,00			
SA SA00		Saldo (00) Nettoergebnis nach Haushaltsrücklagen (SA0+SA01)	-5.400,00	-5.200,00	-11.690,00			
Investive Gebarung								
SU 33		Summe Einzahlungen investive Gebarung				0,00	0,00	0,00
SU 34		Summe Auszahlungen investive Gebarung				0,00	0,00	0,00
SA SA2		Saldo (2) Geldfluss aus der Investiven Gebarung (33-34)				0,00	0,00	0,00
SA SA3		Saldo (3) Nettofinanzierungssaldo (SA1+SA2)				-5.400,00	-5.200,00	-11.690,00
Finanzierungstätigkeit								
SU 35		Summe Einzahlungen aus der Finanzierungstätigkeit				0,00	0,00	0,00
SU 36		Summe Auszahlungen aus der Finanzierungstätigkeit				0,00	0,00	0,00
SA SA4		Saldo (4) Geldfluss aus der Finanzierungstätigkeit (35-36)				0,00	0,00	0,00
SA SA5		Saldo (5) Geldfluss aus VA-wirksamer Gebarung (SA3+SA4)				-5.400,00	-5.200,00	-11.690,00

Voranschlag 2026**Detailnachweis VA / 220 Berufsbildende Pflichtschulen - interne Vergütungen enthalten**

Fonds	Konto	Bezeichnung	EVA 2026	EVA 2025	ERA 2024	FVA 2026	FVA 2025	FRA 2024
UA 220		Berufsbildende Pflichtschulen						
UA 220	SA0/SA1	SA (0) Nettoerg. (21-22) / SA (1) Geldfluss op. Geb. (31-32)	-5.400,00	-5.200,00	-11.690,00	-5.400,00	-5.200,00	-11.690,00
UA 220	SA00	Saldo (00) Nettoergebnis nach Haushaltsrücklagen (SA0+SA01)	-5.400,00	-5.200,00	-11.690,00			
UA 220	SA2	Saldo (2) Geldfluss aus der Investiven Gebarung (33-34)				0,00	0,00	0,00
UA 220	SA3	Saldo (3) Nettofinanzierungssaldo (SA1+SA2)				-5.400,00	-5.200,00	-11.690,00
UA 220	SA4	Saldo (4) Geldfluss aus der Finanzierungstätigkeit (35-36)				0,00	0,00	0,00
UA 220	SA5	Saldo (5) Geldfluss aus VA-wirksamer Gebarung (SA3+SA4)				-5.400,00	-5.200,00	-11.690,00
A 22		Berufsbild. Unterricht; Bild. Anst. Lehrer-& Erzieher/-innen						
A 22	SA0/SA1	SA (0) Nettoerg. (21-22) / SA (1) Geldfluss op. Geb. (31-32)	-5.400,00	-5.200,00	-11.690,00	-5.400,00	-5.200,00	-11.690,00
A 22	SA00	Saldo (00) Nettoergebnis nach Haushaltsrücklagen (SA0+SA01)	-5.400,00	-5.200,00	-11.690,00			
A 22	SA2	Saldo (2) Geldfluss aus der Investiven Gebarung (33-34)				0,00	0,00	0,00
A 22	SA3	Saldo (3) Nettofinanzierungssaldo (SA1+SA2)				-5.400,00	-5.200,00	-11.690,00
A 22	SA4	Saldo (4) Geldfluss aus der Finanzierungstätigkeit (35-36)				0,00	0,00	0,00
A 22	SA5	Saldo (5) Geldfluss aus VA-wirksamer Gebarung (SA3+SA4)				-5.400,00	-5.200,00	-11.690,00

Voranschlag 2026

Detailnachweis VA / 232 Schülerinnen- und Schülerbetreuung - interne Vergütungen enthalten

Fonds	Konto	Bezeichnung	EVA 2026	EVA 2025	ERA 2024	FVA 2026	FVA 2025	FRA 2024
Fonds 232000		Schülerinnen- und Schülerbetreuung						
Operative Gebarung								
232000	810000	Leistungserlöse	16.000,00	16.000,00	16.087,00	16.000,00	16.000,00	16.204,00
232000	816000	Kostenbeiträge (Kostenersätze) für sonst. Leist.	15.000,00	14.000,00	13.642,40	15.000,00	14.000,00	13.642,40
2	2114/3114	Erträge / Einzahlungen aus Leistungen	31.000,00	30.000,00	29.729,40	31.000,00	30.000,00	29.846,40
232000	808000	Veräußerung von Waren	6.000,00	6.000,00	3.359,10	6.000,00	6.000,00	3.298,60
2	2116/3116	Erträge / Einz. aus Veräußerung/GWG u. sonst. Erträge/Einz.	6.000,00	6.000,00	3.359,10	6.000,00	6.000,00	3.298,60
1	211/311	Erträge / Einzahl. aus operativer Verwaltungstätigkeit	37.000,00	36.000,00	33.088,50	37.000,00	36.000,00	33.145,00
232000	861000	Lfd. Transferz. von Ländern	9.000,00	9.000,00	9.000,00	9.000,00	9.000,00	9.000,00
2	2121/3121	Transferertrag / -zahlungen von Trägern des öffentl. Rechts	9.000,00	9.000,00	9.000,00	9.000,00	9.000,00	9.000,00
1	212/312	Erträge aus Transfers / Einzahlungen aus Transfers	9.000,00	9.000,00	9.000,00	9.000,00	9.000,00	9.000,00
SU	21/31	Summe Erträge / Einzahlungen operative Gebarung	46.000,00	45.000,00	42.088,50	46.000,00	45.000,00	42.145,00
232000	400300	Beistellung für Tagesbetreuung	500,00	500,00	383,42	500,00	500,00	383,42
232000	430000	Mittagessen	6.000,00	6.000,00	3.908,25	6.000,00	6.000,00	3.547,09
2	2221/3221	Gebrauchs- und Verbrauchsgüter, Handelswaren / Auszahlungen	6.500,00	6.500,00	4.291,67	6.500,00	6.500,00	3.930,51
232000	621000	Sonstige Transporte	700,00	700,00	800,00	700,00	700,00	800,00
2	2222/3222	Verwaltungs- und Betriebsaufwand / Auszahlungen	700,00	700,00	800,00	700,00	700,00	800,00
1	222/322	Sachaufwand / Auszahlungen aus Sachaufwand	7.200,00	7.200,00	5.091,67	7.200,00	7.200,00	4.730,51
SU	22/32	Summe Aufwendungen / Auszahlungen operative Gebarung	7.200,00	7.200,00	5.091,67	7.200,00	7.200,00	4.730,51
SA	SA0/SA1	SA (0) Nettoerg. (21-22) / SA (1) Geldfluss op. Geb. (31-32)	38.800,00	37.800,00	36.996,83	38.800,00	37.800,00	37.414,49
SA	SA01	Saldo (01) Haushaltsrücklagen (230-240)	0,00	0,00	0,00			
SA	SA00	Saldo (00) Nettoergebnis nach Haushaltsrücklagen (SA0+SA01)	38.800,00	37.800,00	36.996,83			
Investive Gebarung								
SU	33	Summe Einzahlungen investive Gebarung				0,00	0,00	0,00
SU	34	Summe Auszahlungen investive Gebarung				0,00	0,00	0,00

Voranschlag 2026**Detailnachweis VA / 232 Schülerinnen- und Schülerbetreuung - interne Vergütungen enthalten**

Fonds	Konto	Bezeichnung	EVA 2026	EVA 2025	ERA 2024	FVA 2026	FVA 2025	FRA 2024
SA	SA2	Saldo (2) Geldfluss aus der Investiven Gebarung (33-34)				0,00	0,00	0,00
SA	SA3	Saldo (3) Nettofinanzierungssaldo (SA1+SA2)				38.800,00	37.800,00	37.414,49
Finanzierungstätigkeit								
SU	35	Summe Einzahlungen aus der Finanzierungstätigkeit				0,00	0,00	0,00
SU	36	Summe Auszahlungen aus der Finanzierungstätigkeit				0,00	0,00	0,00
SA	SA4	Saldo (4) Geldfluss aus der Finanzierungstätigkeit (35-36)				0,00	0,00	0,00
SA	SA5	Saldo (5) Geldfluss aus VA-wirksamer Gebarung (SA3+SA4)				38.800,00	37.800,00	37.414,49
UA 232 Schülerinnen- und Schülerbetreuung								
UA 232	SA0/SA1	SA (0) Nettoerg. (21-22) / SA (1) Geldfluss op. Geb. (31-32)	38.800,00	37.800,00	36.996,83	38.800,00	37.800,00	37.414,49
UA 232	SA00	Saldo (00) Nettoergebnis nach Haushaltsrücklagen (SA0+SA01)	38.800,00	37.800,00	36.996,83			
UA 232	SA2	Saldo (2) Geldfluss aus der Investiven Gebarung (33-34)				0,00	0,00	0,00
UA 232	SA3	Saldo (3) Nettofinanzierungssaldo (SA1+SA2)				38.800,00	37.800,00	37.414,49
UA 232	SA4	Saldo (4) Geldfluss aus der Finanzierungstätigkeit (35-36)				0,00	0,00	0,00
UA 232	SA5	Saldo (5) Geldfluss aus VA-wirksamer Gebarung (SA3+SA4)				38.800,00	37.800,00	37.414,49
A 23 Förderung des Unterrichtes								
A 23	SA0/SA1	SA (0) Nettoerg. (21-22) / SA (1) Geldfluss op. Geb. (31-32)	38.800,00	37.800,00	36.996,83	38.800,00	37.800,00	37.414,49
A 23	SA00	Saldo (00) Nettoergebnis nach Haushaltsrücklagen (SA0+SA01)	38.800,00	37.800,00	36.996,83			
A 23	SA2	Saldo (2) Geldfluss aus der Investiven Gebarung (33-34)				0,00	0,00	0,00
A 23	SA3	Saldo (3) Nettofinanzierungssaldo (SA1+SA2)				38.800,00	37.800,00	37.414,49
A 23	SA4	Saldo (4) Geldfluss aus der Finanzierungstätigkeit (35-36)				0,00	0,00	0,00
A 23	SA5	Saldo (5) Geldfluss aus VA-wirksamer Gebarung (SA3+SA4)				38.800,00	37.800,00	37.414,49

Voranschlag 2026**Detailnachweis VA / 240 Kindergärten - interne Vergütungen enthalten**

Fonds	Konto	Bezeichnung	EVA 2026	EVA 2025	ERA 2024	FVA 2026	FVA 2025	FRA 2024
Fonds 240000		Kindergärten						
Operative Gebarung								
240000	810000	Leistungserlöse	20.000,00	20.000,00	16.854,04	20.000,00	20.000,00	17.076,89
240000	810400	Bildungsbeitrag	13.000,00	13.000,00	10.015,47	13.000,00	13.000,00	10.027,86
240000	816100	Kostenbeiträge (Kostenersätze) für Personal	20.000,00	20.000,00	0,00	20.000,00	20.000,00	0,00
2	2114/3114	Erträge / Einzahlungen aus Leistungen	53.000,00	53.000,00	26.869,51	53.000,00	53.000,00	27.104,75
240000	808000	Veräußerung von Waren	10.000,00	10.000,00	8.889,76	10.000,00	10.000,00	8.985,22
240000	829000	Sonstige Einnahmen	500,00	19.000,00	1.033,06	500,00	19.000,00	1.033,06
2	2116/3116	Erträge / Einz. aus Veräußerung/GWG u. sonst. Erträge/Einz.	10.500,00	29.000,00	9.922,82	10.500,00	29.000,00	10.018,28
240000	817500	Erträge aus der Aufl. von sonst. Rückst. - Jub.	800,00	0,00	0,00	0,00	0,00	0,00
2	2117	Nicht finanzierungswirksame operative Erträge	800,00	0,00	0,00	0,00	0,00	0,00
1	211/311	Erträge / Einzahl. aus operativer Verwaltungstätigkeit	64.300,00	82.000,00	36.792,33	63.500,00	82.000,00	37.123,03
240000	861000	Lfd. Transferz. von Ländern	145.000,00	77.000,00	0,00	145.000,00	77.000,00	0,00
240000	861100	Lfd. Transferz. von Ländern Zukunftsfonds	80.000,00	80.000,00	77.412,27	80.000,00	80.000,00	77.412,27
240000	863000	Lfd. Transferz. von Sozialvers.träger	0,00	12.000,00	11.170,44	0,00	12.000,00	11.092,64
2	2121/3121	Transferertrag / -zahlungen von Trägern des öffentl. Rechts	225.000,00	169.000,00	88.582,71	225.000,00	169.000,00	88.504,91
240000	813000	Erträge aus der Aufl. von IZ (Kapitaltrans.)	10.500,00	7.500,00	4.392,95	0,00	0,00	0,00
2	2127	Nicht finanzierungswirksamer Transferertrag	10.500,00	7.500,00	4.392,95	0,00	0,00	0,00
1	212/312	Erträge aus Transfers / Einzahlungen aus Transfers	235.500,00	176.500,00	92.975,66	225.000,00	169.000,00	88.504,91
SU	21/31	Summe Erträge / Einzahlungen operative Gebarung	299.800,00	258.500,00	129.767,99	288.500,00	251.000,00	125.627,94
240000	511000	Geldb. Vertragsbed. in handw. Verwendung	333.400,00	314.000,00	256.288,82	333.400,00	314.000,00	256.288,82
240000	511100	Geldb. Vertragsbed. in handw. Verwendung	0,00	35.000,00	0,00	0,00	35.000,00	0,00
240000	523000	Geldb. der nicht ganzj. besch. Arbeiter:innen	2.000,00	2.000,00	150,00	2.000,00	2.000,00	150,00
2	2211/3211	Personalaufwand / Ausz. (Bezüge, Nebengeb., Mehrleistungen)	335.400,00	351.000,00	256.438,82	335.400,00	351.000,00	256.438,82
240000	566000	Zuwendungen aus Anlass v. Dienstjubiläen	0,00	5.800,00	0,00	0,00	5.800,00	0,00
240000	580000	Dienstgeberbeiträge FLAF	11.700,00	11.000,00	9.251,41	11.700,00	11.000,00	9.251,41

Voranschlag 2026

Detailnachweis VA / 240 Kindergärten - interne Vergütungen enthalten

Fonds	Konto	Bezeichnung	EVA 2026	EVA 2025	ERA 2024	FVA 2026	FVA 2025	FRA 2024
240000	582000	Leistungen aus der Selbstträgerschaft	71.300,00	69.000,00	56.709,38	71.300,00	69.000,00	56.709,38
2	2212/3212	Gesetzlicher und freiwilliger Sozialaufwand / Auszahlungen	83.000,00	85.800,00	65.960,79	83.000,00	85.800,00	65.960,79
240000	591000	Dotierung von Rückstellungen für Abfertigungen	0,00	1.700,00	3.966,46	0,00	0,00	0,00
240000	592000	Dot. von Rückstel. für Jubiläumswendungen	900,00	1.000,00	4.348,03	0,00	0,00	0,00
2	2214	Nicht finanzierungswirksamer Personalaufwand	900,00	2.700,00	8.314,49	0,00	0,00	0,00
1	221/321	Personalaufwand / Auszahlungen aus Personalaufwand	419.300,00	439.500,00	330.714,10	418.400,00	436.800,00	322.399,61
240000	400000	Geringwertige Wirtschaftsg. Anlageverm.	2.000,00	2.000,00	1.803,14	2.000,00	2.000,00	1.803,14
240000	400400	Beistellung von Bastelmaterial und Spiel	13.000,00	13.000,00	10.659,98	13.000,00	13.000,00	10.659,98
240000	430000	Mittagessen	10.000,00	10.000,00	7.732,26	10.000,00	10.000,00	7.838,17
240000	451000	Brennstoffe	0,00	8.000,00	5.175,30	0,00	8.000,00	5.175,30
240000	452000	Treibstoffe	1.000,00	1.000,00	230,91	1.000,00	1.000,00	230,91
240000	454000	Reinigungsmittel	5.000,00	5.000,00	3.129,42	5.000,00	5.000,00	3.125,36
240000	456000	Schreib-, Zeichen- und son. Büromittel	500,00	500,00	47,73	500,00	500,00	47,73
240000	459000	Sonstige Verbrauchsgüter	200,00	200,00	39,96	200,00	200,00	39,96
2	2221/3221	Gebrauchs- und Verbrauchsgüter, Handelswaren / Auszahlungen	31.700,00	39.700,00	28.818,70	31.700,00	39.700,00	28.920,55
240000	600000	Strom	14.000,00	4.000,00	3.562,02	14.000,00	4.000,00	3.844,43
240000	631000	Telekommunikationsdienste	1.600,00	1.000,00	1.040,70	1.600,00	1.000,00	1.040,70
240000	670000	Versicherungen	6.000,00	6.000,00	3.880,95	6.000,00	6.000,00	3.880,95
2	2222/3222	Verwaltungs- und Betriebsaufwand / Auszahlungen	21.600,00	11.000,00	8.483,67	21.600,00	11.000,00	8.766,08
240000	700000	Miet- und Pachtufwand	2.000,00	2.000,00	1.318,43	2.000,00	2.000,00	1.078,88
2	2223/3223	Leasing- und Mietaufwand / Ausz. für Leasing- u. Mietaufwand	2.000,00	2.000,00	1.318,43	2.000,00	2.000,00	1.078,88
240000	614000	Instandhaltung von Gebäuden	2.000,00	2.000,00	2.389,38	2.000,00	2.000,00	2.139,38
240000	617000	Instandhaltung von Fahrzeugen	2.000,00	2.000,00	1.078,57	2.000,00	2.000,00	1.078,57
240000	618200	Instandhaltung der Einrichtung	1.000,00	1.000,00	915,59	1.000,00	1.000,00	915,59
2	2224/3224	Instandhaltung / Auszahlungen für Instandhaltung	5.000,00	5.000,00	4.383,54	5.000,00	5.000,00	4.133,54
240000	710000	Öffentliche Abgaben ohne Geb. gem. FAG	1.500,00	1.000,00	891,45	1.500,00	1.000,00	891,45
240000	711000	Gebühren für die Benützung gem. FAG	1.000,00	400,00	332,42	1.000,00	400,00	332,42

Voranschlag 2026**Detailnachweis VA / 240 Kindergärten - interne Vergütungen enthalten**

Fonds	Konto	Bezeichnung	EVA 2026	EVA 2025	ERA 2024	FVA 2026	FVA 2025	FRA 2024
240000	724000	Reisegebühren	500,00	200,00	0,00	500,00	200,00	0,00
2	2225/3225	Sonstiger Sachaufwand / Sonstige Auszahl. aus Sachaufwand	3.000,00	1.600,00	1.223,87	3.000,00	1.600,00	1.223,87
240000	680300	Planm. Afa Gebäude/Bauten	64.000,00	41.000,00	18.000,00	0,00	0,00	0,00
240000	680600	Planm. Afa Technische Anlagen, Fahrzeuge/Maschine	4.200,00	4.200,00	4.152,31	0,00	0,00	0,00
240000	680700	Planm. Afa Amts, Betriebs/Geschäftsausstattung	23.400,00	12.400,00	627,87	0,00	0,00	0,00
2	2226/3226	Nicht finanz.wirks. Sachaufw. / Ausz. Inanspruchn.Haftungen	91.600,00	57.600,00	22.780,18	0,00	0,00	0,00
1	222/322	Sachaufwand / Auszahlungen aus Sachaufwand	154.900,00	116.900,00	67.008,39	63.300,00	59.300,00	44.122,92
240000	650700	Zinsen für Finanzschulden in Euro	60.700,00	61.100,00	5.620,42	60.700,00	61.100,00	5.620,42
2	2241/3241	Aufwendungen / Auszahlungen für Zinsen	60.700,00	61.100,00	5.620,42	60.700,00	61.100,00	5.620,42
1	224/324	Finanzaufwand / Auszahlungen aus Finanzaufwand	60.700,00	61.100,00	5.620,42	60.700,00	61.100,00	5.620,42
SU	22/32	Summe Aufwendungen / Auszahlungen operative Gebarung	634.900,00	617.500,00	403.342,91	542.400,00	557.200,00	372.142,95
SA	SA0/SA1	SA (0) Nettoerg. (21-22) / SA (1) Geldfluss op. Geb. (31-32)	-335.100,00	-359.000,00	-273.574,92	-253.900,00	-306.200,00	-246.515,01
SA	SA01	Saldo (01) Haushaltsrücklagen (230-240)	0,00	0,00	0,00			
SA	SA00	Saldo (00) Nettoergebnis nach Haushaltsrücklagen (SA0+SA01)	-335.100,00	-359.000,00	-273.574,92			
Investive Gebarung								
240000	300000	Kapitaltransf. von Bund, -fonds und -kammern				0,00	0,00	119.036,00
240000	301000	Kapitaltransf. von Ländern, -fonds und -kammern				180.000,00	180.000,00	0,00
2	3331	Kapitaltransferzahlungen von Trägern des öffentlichen Rechts				180.000,00	180.000,00	119.036,00
1	333	Einzahlungen aus Kapitaltransfers				180.000,00	180.000,00	119.036,00
SU	33	Summe Einzahlungen investive Gebarung				180.000,00	180.000,00	119.036,00
240000	010000	Gebäude				168.000,00	0,00	0,00
240000	061000	Im Bau befindliche Gebäude und Bauten				0,00	1.322.000,00	944.390,59
2	3413	Auszahlungen für den Erwerb von Gebäuden und Bauten				168.000,00	1.322.000,00	944.390,59
240000	042000	Amts-, Betriebs- und Geschäftsausstattung				14.000,00	2.000,00	3.165,70
240000	063000	Im Bau befindliche Anlagen (ABG)				0,00	120.000,00	112.347,02
2	3415	Ausz. f.d. Erwerb von Amts-, Betriebs- u.Geschäftsausstatt.				14.000,00	122.000,00	115.512,72

Voranschlag 2026**Detailnachweis VA / 240 Kindergärten - interne Vergütungen enthalten**

Fonds	Konto	Bezeichnung	EVA 2026	EVA 2025	ERA 2024	FVA 2026	FVA 2025	FRA 2024
1	341	Auszahlungen aus der Investitionstätigkeit				182.000,00	1.444.000,00	1.059.903,31
SU	34	Summe Auszahlungen investive Gebarung				182.000,00	1.444.000,00	1.059.903,31
SA	SA2	Saldo (2) Geldfluss aus der Investiven Gebarung (33-34)				-2.000,00	-1.264.000,00	-940.867,31
SA	SA3	Saldo (3) Nettofinanzierungssaldo (SA1+SA2)				-255.900,00	-1.570.200,00	-1.187.382,32
Finanzierungstätigkeit								
240000	346100	Investitionsdarlehen von Finanz.unt.				0,00	600.000,00	1.600.000,00
2	3514	Einzahlungen aus Finanzschulden (Finanzunternehmen)				0,00	600.000,00	1.600.000,00
1	351	Einzahlungen aus der Aufnahme von Finanzschulden				0,00	600.000,00	1.600.000,00
SU	35	Summe Einzahlungen aus der Finanzierungstätigkeit				0,00	600.000,00	1.600.000,00
240000	346100	Investitionsdarlehen von Finanz.unt.				110.000,00	110.000,00	0,00
2	3614	Auszahlungen aus Finanzschulden				110.000,00	110.000,00	0,00
1	361	Auszahlungen aus der Tilgung von Finanzschulden				110.000,00	110.000,00	0,00
SU	36	Summe Auszahlungen aus der Finanzierungstätigkeit				110.000,00	110.000,00	0,00
SA	SA4	Saldo (4) Geldfluss aus der Finanzierungstätigkeit (35-36)				-110.000,00	490.000,00	1.600.000,00
SA	SA5	Saldo (5) Geldfluss aus VA-wirksamer Gebarung (SA3+SA4)				-365.900,00	-1.080.200,00	412.617,68
Fonds 240100 Tagesbetreuung Kindergarten								
Operative Gebarung								
240100	810000	Leistungserlöse	2.000,00	1.000,00	0,00	2.000,00	1.000,00	0,00
240100	810400	Bildungsbeitrag	1.000,00	0,00	0,00	1.000,00	0,00	0,00
2	2114/3114	Erträge / Einzahlungen aus Leistungen	3.000,00	1.000,00	0,00	3.000,00	1.000,00	0,00
240100	808000	Veräußerung von Waren	2.000,00	500,00	0,00	2.000,00	500,00	0,00
2	2116/3116	Erträge / Einz. aus Veräußerung/GWG u. sonst. Erträge/Einz.	2.000,00	500,00	0,00	2.000,00	500,00	0,00
1	211/311	Erträge / Einzahl. aus operativer Verwaltungstätigkeit	5.000,00	1.500,00	0,00	5.000,00	1.500,00	0,00
240100	861000	Lfd. Transferz. von Ländern	30.000,00	20.000,00	0,00	30.000,00	20.000,00	0,00
240100	861100	Lfd. Transferz. von Ländern Zukunftsfonds	30.000,00	30.000,00	0,00	30.000,00	30.000,00	0,00

Voranschlag 2026

Detailnachweis VA / 240 Kindergärten - interne Vergütungen enthalten

Fonds	Konto	Bezeichnung	EVA 2026	EVA 2025	ERA 2024	FVA 2026	FVA 2025	FRA 2024
2	2121/3121	Transferertrag / -zahlungen von Trägern des öffentl. Rechts	60.000,00	50.000,00	0,00	60.000,00	50.000,00	0,00
1	212/312	Erträge aus Transfers / Einzahlungen aus Transfers	60.000,00	50.000,00	0,00	60.000,00	50.000,00	0,00
SU	21/31	Summe Erträge / Einzahlungen operative Gebarung	65.000,00	51.500,00	0,00	65.000,00	51.500,00	0,00
240100	510000	Geldbezüge d. Vertragsbed. der Verw.	39.300,00	18.000,00	0,00	39.300,00	18.000,00	0,00
240100	511000	Geldb. Vertragsbed. in handw. Verwendung	29.400,00	10.000,00	0,00	29.400,00	10.000,00	0,00
2	2211/3211	Personalaufwand / Ausz. (Bezüge, Nebengeb., Mehrleistungen)	68.700,00	28.000,00	0,00	68.700,00	28.000,00	0,00
240100	580000	Dienstgeberbeiträge FLAF	2.600,00	1.200,00	0,00	2.600,00	1.200,00	0,00
240100	582000	Leistungen aus der Selbstträgerschaft	14.700,00	5.800,00	0,00	14.700,00	5.800,00	0,00
2	2212/3212	Gesetzlicher und freiwilliger Sozialaufwand / Auszahlungen	17.300,00	7.000,00	0,00	17.300,00	7.000,00	0,00
240100	592000	Dot. von Rückstel. für Jubiläumszuwendungen	100,00	0,00	0,00	0,00	0,00	0,00
2	2214	Nicht finanzierungswirksamer Personalaufwand	100,00	0,00	0,00	0,00	0,00	0,00
1	221/321	Personalaufwand / Auszahlungen aus Personalaufwand	86.100,00	35.000,00	0,00	86.000,00	35.000,00	0,00
240100	400000	Geringwertige Wirtschaftsg. Anlageverm.	1.000,00	5.000,00	0,00	1.000,00	5.000,00	0,00
240100	400500	Beistellung für Tagesbetreuung	1.000,00	0,00	0,00	1.000,00	0,00	0,00
240100	430000	Mittagessen	2.000,00	500,00	0,00	2.000,00	500,00	0,00
240100	454000	Reinigungsmittel	500,00	500,00	0,00	500,00	500,00	0,00
240100	456000	Schreib-, Zeichen- und son. Büromittel	500,00	1.000,00	0,00	500,00	1.000,00	0,00
240100	459000	Sonstige Verbrauchsgüter	200,00	200,00	0,00	200,00	200,00	0,00
2	2221/3221	Gebrauchs- und Verbrauchsgüter, Handelswaren / Auszahlungen	5.200,00	7.200,00	0,00	5.200,00	7.200,00	0,00
240100	631000	Telekommunikationsdienste	500,00	200,00	0,00	500,00	200,00	0,00
2	2222/3222	Verwaltungs- und Betriebsaufwand / Auszahlungen	500,00	200,00	0,00	500,00	200,00	0,00
240100	618200	Instandhaltung der Einrichtung	200,00	200,00	0,00	200,00	200,00	0,00
2	2224/3224	Instandhaltung / Auszahlungen für Instandhaltung	200,00	200,00	0,00	200,00	200,00	0,00
240100	724000	Reisegebühren	200,00	200,00	0,00	200,00	200,00	0,00
2	2225/3225	Sonstiger Sachaufwand / Sonstige Auszahl. aus Sachaufwand	200,00	200,00	0,00	200,00	200,00	0,00
1	222/322	Sachaufwand / Auszahlungen aus Sachaufwand	6.100,00	7.800,00	0,00	6.100,00	7.800,00	0,00
SU	22/32	Summe Aufwendungen / Auszahlungen operative Gebarung	92.200,00	42.800,00	0,00	92.100,00	42.800,00	0,00

Voranschlag 2026**Detailnachweis VA / 240 Kindergärten - interne Vergütungen enthalten**

Fonds	Konto	Bezeichnung	EVA 2026	EVA 2025	ERA 2024	FVA 2026	FVA 2025	FRA 2024
SA	SA0/SA1	SA (0) Nettoerg. (21-22) / SA (1) Geldfluss op. Geb. (31-32)	-27.200,00	8.700,00	0,00	-27.100,00	8.700,00	0,00
SA	SA01	Saldo (01) Haushaltsrücklagen (230-240)	0,00	0,00	0,00			
SA	SA00	Saldo (00) Nettoergebnis nach Haushaltsrücklagen (SA0+SA01)	-27.200,00	8.700,00	0,00			
Investive Gebarung								
SU	33	Summe Einzahlungen investive Gebarung				0,00	0,00	0,00
SU	34	Summe Auszahlungen investive Gebarung				0,00	0,00	0,00
SA	SA2	Saldo (2) Geldfluss aus der Investiven Gebarung (33-34)				0,00	0,00	0,00
SA	SA3	Saldo (3) Nettofinanzierungssaldo (SA1+SA2)				-27.100,00	8.700,00	0,00
Finanzierungstätigkeit								
SU	35	Summe Einzahlungen aus der Finanzierungstätigkeit				0,00	0,00	0,00
SU	36	Summe Auszahlungen aus der Finanzierungstätigkeit				0,00	0,00	0,00
SA	SA4	Saldo (4) Geldfluss aus der Finanzierungstätigkeit (35-36)				0,00	0,00	0,00
SA	SA5	Saldo (5) Geldfluss aus VA-wirksamer Gebarung (SA3+SA4)				-27.100,00	8.700,00	0,00
UA 240 Kindergärten								
UA 240	SA0/SA1	SA (0) Nettoerg. (21-22) / SA (1) Geldfluss op. Geb. (31-32)	-362.300,00	-350.300,00	-273.574,92	-281.000,00	-297.500,00	-246.515,01
UA 240	SA00	Saldo (00) Nettoergebnis nach Haushaltsrücklagen (SA0+SA01)	-362.300,00	-350.300,00	-273.574,92			
UA 240	SA2	Saldo (2) Geldfluss aus der Investiven Gebarung (33-34)				-2.000,00	-1.264.000,00	-940.867,31
UA 240	SA3	Saldo (3) Nettofinanzierungssaldo (SA1+SA2)				-283.000,00	-1.561.500,00	-1.187.382,32
UA 240	SA4	Saldo (4) Geldfluss aus der Finanzierungstätigkeit (35-36)				-110.000,00	490.000,00	1.600.000,00
UA 240	SA5	Saldo (5) Geldfluss aus VA-wirksamer Gebarung (SA3+SA4)				-393.000,00	-1.071.500,00	412.617,68

Voranschlag 2026**Detailnachweis VA / 240 Kindergärten - interne Vergütungen enthalten**

Fonds	Konto	Bezeichnung	EVA 2026	EVA 2025	ERA 2024	FVA 2026	FVA 2025	FRA 2024
A 24		Vorschulische Erziehung						
A 24	SA0/SA1	SA (0) Nettoerg. (21-22) / SA (1) Geldfluss op. Geb. (31-32)	-362.300,00	-350.300,00	-273.574,92	-281.000,00	-297.500,00	-246.515,01
A 24	SA00	Saldo (00) Nettoergebnis nach Haushaltsrücklagen (SA0+SA01)	-362.300,00	-350.300,00	-273.574,92			
A 24	SA2	Saldo (2) Geldfluss aus der Investiven Gebarung (33-34)				-2.000,00	-1.264.000,00	-940.867,31
A 24	SA3	Saldo (3) Nettofinanzierungssaldo (SA1+SA2)				-283.000,00	-1.561.500,00	-1.187.382,32
A 24	SA4	Saldo (4) Geldfluss aus der Finanzierungstätigkeit (35-36)				-110.000,00	490.000,00	1.600.000,00
A 24	SA5	Saldo (5) Geldfluss aus VA-wirksamer Gebarung (SA3+SA4)				-393.000,00	-1.071.500,00	412.617,68

Voranschlag 2026**Detailnachweis VA / 259 Sonstige Einrichtungen und Maßnahmen - interne Vergütungen enthalten**

Fonds	Konto	Bezeichnung	EVA 2026	EVA 2025	ERA 2024	FVA 2026	FVA 2025	FRA 2024
Fonds 259000		Jugendplattform						
Operative Gebarung								
259000	816000	Kostenbeiträge (Kostenersätze) für sonst. Leist.	100,00	100,00	0,00	100,00	100,00	0,00
2	2114/3114	Erträge / Einzahlungen aus Leistungen	100,00	100,00	0,00	100,00	100,00	0,00
1	211/311	Erträge / Einzahl. aus operativer Verwaltungstätigkeit	100,00	100,00	0,00	100,00	100,00	0,00
SU	21/31	Summe Erträge / Einzahlungen operative Gebarung	100,00	100,00	0,00	100,00	100,00	0,00
259000	729100	Jungbürgerfeier	100,00	100,00	0,00	100,00	100,00	0,00
2	2225/3225	Sonstiger Sachaufwand / Sonstige Auszahl. aus Sachaufwand	100,00	100,00	0,00	100,00	100,00	0,00
1	222/322	Sachaufwand / Auszahlungen aus Sachaufwand	100,00	100,00	0,00	100,00	100,00	0,00
SU	22/32	Summe Aufwendungen / Auszahlungen operative Gebarung	100,00	100,00	0,00	100,00	100,00	0,00
SA	SA0/SA1	SA (0) Nettoerg. (21-22) / SA (1) Geldfluss op. Geb. (31-32)	0,00	0,00	0,00	0,00	0,00	0,00
SA	SA01	Saldo (01) Haushaltsrücklagen (230-240)	0,00	0,00	0,00			
SA	SA00	Saldo (00) Nettoergebnis nach Haushaltsrücklagen (SA0+SA01)	0,00	0,00	0,00			
Investive Gebarung								
SU	33	Summe Einzahlungen investive Gebarung				0,00	0,00	0,00
SU	34	Summe Auszahlungen investive Gebarung				0,00	0,00	0,00
SA	SA2	Saldo (2) Geldfluss aus der Investiven Gebarung (33-34)				0,00	0,00	0,00
SA	SA3	Saldo (3) Nettofinanzierungssaldo (SA1+SA2)				0,00	0,00	0,00
Finanzierungstätigkeit								
SU	35	Summe Einzahlungen aus der Finanzierungstätigkeit				0,00	0,00	0,00
SU	36	Summe Auszahlungen aus der Finanzierungstätigkeit				0,00	0,00	0,00
SA	SA4	Saldo (4) Geldfluss aus der Finanzierungstätigkeit (35-36)				0,00	0,00	0,00
SA	SA5	Saldo (5) Geldfluss aus VA-wirksamer Gebarung (SA3+SA4)				0,00	0,00	0,00

Voranschlag 2026**Detailnachweis VA / 259 Sonstige Einrichtungen und Maßnahmen - interne Vergütungen enthalten**

Fonds	Konto	Bezeichnung	EVA 2026	EVA 2025	ERA 2024	FVA 2026	FVA 2025	FRA 2024
UA 259		Sonstige Einrichtungen und Maßnahmen						
UA 259	SA0/SA1	SA (0) Nettoerg. (21-22) / SA (1) Geldfluss op. Geb. (31-32)	0,00	0,00	0,00	0,00	0,00	0,00
UA 259	SA00	Saldo (00) Nettoergebnis nach Haushaltsrücklagen (SA0+SA01)	0,00	0,00	0,00			
UA 259	SA2	Saldo (2) Geldfluss aus der Investiven Gebarung (33-34)				0,00	0,00	0,00
UA 259	SA3	Saldo (3) Nettofinanzierungssaldo (SA1+SA2)				0,00	0,00	0,00
UA 259	SA4	Saldo (4) Geldfluss aus der Finanzierungstätigkeit (35-36)				0,00	0,00	0,00
UA 259	SA5	Saldo (5) Geldfluss aus VA-wirksamer Gebarung (SA3+SA4)				0,00	0,00	0,00
A 25		Außerschulische Jugenderziehung						
A 25	SA0/SA1	SA (0) Nettoerg. (21-22) / SA (1) Geldfluss op. Geb. (31-32)	0,00	0,00	0,00	0,00	0,00	0,00
A 25	SA00	Saldo (00) Nettoergebnis nach Haushaltsrücklagen (SA0+SA01)	0,00	0,00	0,00			
A 25	SA2	Saldo (2) Geldfluss aus der Investiven Gebarung (33-34)				0,00	0,00	0,00
A 25	SA3	Saldo (3) Nettofinanzierungssaldo (SA1+SA2)				0,00	0,00	0,00
A 25	SA4	Saldo (4) Geldfluss aus der Finanzierungstätigkeit (35-36)				0,00	0,00	0,00
A 25	SA5	Saldo (5) Geldfluss aus VA-wirksamer Gebarung (SA3+SA4)				0,00	0,00	0,00

Voranschlag 2026

Detailnachweis VA / 262 Sportplätze - interne Vergütungen enthalten

Fonds	Konto	Bezeichnung	EVA 2026	EVA 2025	ERA 2024	FVA 2026	FVA 2025	FRA 2024
Fonds 262000		Sportplätze						
Operative Gebarung								
262000	811000	Miet- und Pachterträge	28.000,00	20.000,00	11.247,37	28.000,00	20.000,00	9.697,99
2	2115/3115	Erträge / Einzahlungen aus Besitz und wirtschaftl. Tätigkeit	28.000,00	20.000,00	11.247,37	28.000,00	20.000,00	9.697,99
262000	829000	Sonstige Einnahmen	500,00	3.000,00	4.232,47	500,00	3.000,00	4.232,47
262000	899000	Zuw. an Verr.rücklagen zw. operativer Geb. u. Proj	0,00	0,00	9.255,58	0,00	0,00	0,00
2	2116/3116	Erträge / Einz. aus Veräußerung/GWG u. sonst. Erträge/Einz.	500,00	3.000,00	13.488,05	500,00	3.000,00	4.232,47
1	211/311	Erträge / Einzahl. aus operativer Verwaltungstätigkeit	28.500,00	23.000,00	24.735,42	28.500,00	23.000,00	13.930,46
262000	871000	Kapitaltransfers aus Gemeinde-BZ	10.000,00	50.000,00	40.000,00	10.000,00	50.000,00	40.000,00
2	2121/3121	Transferertrag / -zahlungen von Trägern des öffentl. Rechts	10.000,00	50.000,00	40.000,00	10.000,00	50.000,00	40.000,00
262000	813000	Erträge aus der Aufl. von IZ (Kapitaltrans.)	16.600,00	12.800,00	12.145,36	0,00	0,00	0,00
2	2127	Nicht finanzierungswirksamer Transferertrag	16.600,00	12.800,00	12.145,36	0,00	0,00	0,00
1	212/312	Erträge aus Transfers / Einzahlungen aus Transfers	26.600,00	62.800,00	52.145,36	10.000,00	50.000,00	40.000,00
SU 21/31		Summe Erträge / Einzahlungen operative Gebarung	55.100,00	85.800,00	76.880,78	38.500,00	73.000,00	53.930,46
262000	451000	Brennstoffe	10.000,00	0,00	0,00	10.000,00	0,00	0,00
262000	454000	Reinigungsmittel	1.000,00	0,00	0,00	1.000,00	0,00	0,00
2	2221/3221	Gebrauchs- und Verbrauchsgüter, Handelswaren / Auszahlungen	11.000,00	0,00	0,00	11.000,00	0,00	0,00
262000	600000	Strom	2.000,00	2.000,00	1.556,90	2.000,00	2.000,00	1.620,82
262000	670000	Versicherungen	4.500,00	4.500,00	4.985,88	4.500,00	4.500,00	4.985,88
2	2222/3222	Verwaltungs- und Betriebsaufwand / Auszahlungen	6.500,00	6.500,00	6.542,78	6.500,00	6.500,00	6.606,70
262000	700000	Miet- und Pachtaufwand	0,00	3.600,00	399,98	0,00	3.600,00	399,98
2	2223/3223	Leasing- und Mietaufwand / Ausz. für Leasing- u. Mietaufwand	0,00	3.600,00	399,98	0,00	3.600,00	399,98
262000	613000	Instandhaltung von Grundstückseinricht.	1.000,00	1.000,00	67,20	1.000,00	1.000,00	67,20
262000	614000	Instandhaltung von Gebäuden	5.000,00	5.000,00	21.773,06	5.000,00	5.000,00	19.297,26
262000	617000	Instandhaltung von Fahrzeugen	2.000,00	2.000,00	1.094,88	2.000,00	2.000,00	1.094,88
2	2224/3224	Instandhaltung / Auszahlungen für Instandhaltung	8.000,00	8.000,00	22.935,14	8.000,00	8.000,00	20.459,34

Voranschlag 2026

Detailnachweis VA / 262 Sportplätze - interne Vergütungen enthalten

Fonds	Konto	Bezeichnung	EVA 2026	EVA 2025	ERA 2024	FVA 2026	FVA 2025	FRA 2024
262000	710000	Öffentliche Abgaben ohne Geb. gem. FAG	1.200,00	1.100,00	830,24	1.200,00	1.100,00	830,24
262000	728800	Entgelte für Grünraumpflege	7.000,00	7.000,00	7.192,89	7.000,00	7.000,00	7.192,89
262000	799000	Zuw. an Verr.rücklagen zw. operativer Geb. u. Proj	0,00	0,00	9.255,58	0,00	0,00	0,00
2	2225/3225	Sonstiger Sachaufwand / Sonstige Auszahl. aus Sachaufwand	8.200,00	8.100,00	17.278,71	8.200,00	8.100,00	8.023,13
262000	680200	Planm. Afa Grundstückseinrichtungen/Infrastruktur	5.700,00	4.700,00	3.620,39	0,00	0,00	0,00
262000	680300	Planm. Afa Gebäude/Bauten	28.800,00	26.400,00	23.818,40	0,00	0,00	0,00
262000	680700	Planm. Afa Amts, Betriebs/Geschäftsausstattung	900,00	900,00	876,10	0,00	0,00	0,00
2	2226/3226	Nicht finanz.wirks. Sachaufw. / Ausz. Inanspruchn.Haftungen	35.400,00	32.000,00	28.314,89	0,00	0,00	0,00
1	222/322	Sachaufwand / Auszahlungen aus Sachaufwand	69.100,00	58.200,00	75.471,50	33.700,00	26.200,00	35.489,15
262000	650000	Zinsen für Finanzschulden in Euro	6.000,00	8.500,00	11.631,97	6.000,00	8.500,00	11.631,97
2	2241/3241	Aufwendungen / Auszahlungen für Zinsen	6.000,00	8.500,00	11.631,97	6.000,00	8.500,00	11.631,97
1	224/324	Finanzaufwand / Auszahlungen aus Finanzaufwand	6.000,00	8.500,00	11.631,97	6.000,00	8.500,00	11.631,97
SU	22/32	Summe Aufwendungen / Auszahlungen operative Gebarung	75.100,00	66.700,00	87.103,47	39.700,00	34.700,00	47.121,12
SA	SA0/SA1	SA (0) Nettoerg. (21-22) / SA (1) Geldfluss op. Geb. (31-32)	-20.000,00	19.100,00	-10.222,69	-1.200,00	38.300,00	6.809,34
SA	SA01	Saldo (01) Haushaltsrücklagen (230-240)	0,00	0,00	0,00			
SA	SA00	Saldo (00) Nettoergebnis nach Haushaltsrücklagen (SA0+SA01)	-20.000,00	19.100,00	-10.222,69			
Investive Gebarung								
262000	300000	Kapitaltransf. von Bund, -fonds und -kammern				5.000,00	5.000,00	0,00
262000	300742	Kapitaltransf. von Bund, -fonds und -kammern				55.000,00	0,00	0,00
262000	301000	Kapitaltransf. von Ländern, -fonds und -kammern				0,00	0,00	18.300,00
2	3331	Kapitaltransferzahlungen von Trägern des öffentlichen Rechts				60.000,00	5.000,00	18.300,00
262000	307000	Kap.transf. von p. Hh. und pr. Org.o.Erwerbsz.ua				0,00	0,00	7.235,00
2	3334	Kapitaltransferzahl. von Haush. und Org. o. Erwerbscharakter				0,00	0,00	7.235,00
1	333	Einzahlungen aus Kapitaltransfers				60.000,00	5.000,00	25.535,00
SU	33	Summe Einzahlungen investive Gebarung				60.000,00	5.000,00	25.535,00
262000	060000	Im Bau befindliche Grundstückseinr.				0,00	40.000,00	0,00

Voranschlag 2026

Detailnachweis VA / 262 Sportplätze - interne Vergütungen enthalten

Fonds	Konto	Bezeichnung	EVA 2026	EVA 2025	ERA 2024	FVA 2026	FVA 2025	FRA 2024
2	3412	Ausz. für den Erwerb von Grundstücken & Grundstückseinricht.				0,00	40.000,00	0,00
262000	010000	Gebäude				0,00	0,00	2.172,04
262000	061000	Im Bau befindliche Gebäude und Bauten				0,00	70.000,00	40.618,54
2	3413	Auszahlungen für den Erwerb von Gebäuden und Bauten				0,00	70.000,00	42.790,58
1	341	Auszahlungen aus der Investitionstätigkeit				0,00	110.000,00	42.790,58
SU	34	Summe Auszahlungen investive Gebarung				0,00	110.000,00	42.790,58
SA	SA2	Saldo (2) Geldfluss aus der Investiven Gebarung (33-34)				60.000,00	-105.000,00	-17.255,58
SA	SA3	Saldo (3) Nettofinanzierungssaldo (SA1+SA2)				58.800,00	-66.700,00	-10.446,24
Finanzierungstätigkeit								
SU	35	Summe Einzahlungen aus der Finanzierungstätigkeit				0,00	0,00	0,00
262000	346000	Investitionsdarlehen von Finanz.unt.				15.000,00	15.000,00	15.000,00
2	3614	Auszahlungen aus Finanzschulden				15.000,00	15.000,00	15.000,00
1	361	Auszahlungen aus der Tilgung von Finanzschulden				15.000,00	15.000,00	15.000,00
SU	36	Summe Auszahlungen aus der Finanzierungstätigkeit				15.000,00	15.000,00	15.000,00
SA	SA4	Saldo (4) Geldfluss aus der Finanzierungstätigkeit (35-36)				-15.000,00	-15.000,00	-15.000,00
SA	SA5	Saldo (5) Geldfluss aus VA-wirksamer Gebarung (SA3+SA4)				43.800,00	-81.700,00	-25.446,24
UA	262	Sportplätze						
UA 262	SA0/SA1	SA (0) Nettoerg. (21-22) / SA (1) Geldfluss op. Geb. (31-32)	-20.000,00	19.100,00	-10.222,69	-1.200,00	38.300,00	6.809,34
UA 262	SA00	Saldo (00) Nettoergebnis nach Haushaltsrücklagen (SA0+SA01)	-20.000,00	19.100,00	-10.222,69			
UA 262	SA2	Saldo (2) Geldfluss aus der Investiven Gebarung (33-34)				60.000,00	-105.000,00	-17.255,58
UA 262	SA3	Saldo (3) Nettofinanzierungssaldo (SA1+SA2)				58.800,00	-66.700,00	-10.446,24
UA 262	SA4	Saldo (4) Geldfluss aus der Finanzierungstätigkeit (35-36)				-15.000,00	-15.000,00	-15.000,00
UA 262	SA5	Saldo (5) Geldfluss aus VA-wirksamer Gebarung (SA3+SA4)				43.800,00	-81.700,00	-25.446,24

Voranschlag 2026**Detailnachweis VA / 269 Sonstige Einrichtungen und Maßnahmen - interne Vergütungen enthalten**

Fonds	Konto	Bezeichnung	EVA 2026	EVA 2025	ERA 2024	FVA 2026	FVA 2025	FRA 2024
Fonds 269000		Sonstige Einrichtungen und Maßnahmen						
Operative Gebarung								
SU 21/31		Summe Erträge / Einzahlungen operative Gebarung	0,00	0,00	0,00	0,00	0,00	0,00
269000	700000	Miet- und Pachtaufwand	500,00	500,00	300,00	500,00	500,00	300,00
2	2223/3223	Leasing- und Mietaufwand / Ausz. für Leasing- u. Mietaufwand	500,00	500,00	300,00	500,00	500,00	300,00
1	222/322	Sachaufwand / Auszahlungen aus Sachaufwand	500,00	500,00	300,00	500,00	500,00	300,00
269000	757100	Subvention	16.000,00	16.000,00	10.261,40	16.000,00	16.000,00	10.261,40
2	2234/3234	Transferaufwand / -zahlungen an Haush. & Org.o.Erwerbschar.	16.000,00	16.000,00	10.261,40	16.000,00	16.000,00	10.261,40
1	223/323	Transferaufwand / Auszahlungen aus Transfers	16.000,00	16.000,00	10.261,40	16.000,00	16.000,00	10.261,40
SU 22/32		Summe Aufwendungen / Auszahlungen operative Gebarung	16.500,00	16.500,00	10.561,40	16.500,00	16.500,00	10.561,40
SA SA0/SA1		SA (0) Nettoerg. (21-22) / SA (1) Geldfluss op. Geb. (31-32)	-16.500,00	-16.500,00	-10.561,40	-16.500,00	-16.500,00	-10.561,40
SA SA01		Saldo (01) Haushaltsrücklagen (230-240)	0,00	0,00	0,00			
SA SA00		Saldo (00) Nettoergebnis nach Haushaltsrücklagen (SA0+SA01)	-16.500,00	-16.500,00	-10.561,40			
Investive Gebarung								
SU 33		Summe Einzahlungen investive Gebarung				0,00	0,00	0,00
SU 34		Summe Auszahlungen investive Gebarung				0,00	0,00	0,00
SA SA2		Saldo (2) Geldfluss aus der Investiven Gebarung (33-34)				0,00	0,00	0,00
SA SA3		Saldo (3) Nettofinanzierungssaldo (SA1+SA2)				-16.500,00	-16.500,00	-10.561,40
Finanzierungstätigkeit								
SU 35		Summe Einzahlungen aus der Finanzierungstätigkeit				0,00	0,00	0,00
SU 36		Summe Auszahlungen aus der Finanzierungstätigkeit				0,00	0,00	0,00
SA SA4		Saldo (4) Geldfluss aus der Finanzierungstätigkeit (35-36)				0,00	0,00	0,00
SA SA5		Saldo (5) Geldfluss aus VA-wirksamer Gebarung (SA3+SA4)				-16.500,00	-16.500,00	-10.561,40

Voranschlag 2026**Detailnachweis VA / 269 Sonstige Einrichtungen und Maßnahmen - interne Vergütungen enthalten**

Fonds	Konto	Bezeichnung	EVA 2026	EVA 2025	ERA 2024	FVA 2026	FVA 2025	FRA 2024
UA 269		Sonstige Einrichtungen und Maßnahmen						
UA 269	SA0/SA1	SA (0) Nettoerg. (21-22) / SA (1) Geldfluss op. Geb. (31-32)	-16.500,00	-16.500,00	-10.561,40	-16.500,00	-16.500,00	-10.561,40
UA 269	SA00	Saldo (00) Nettoergebnis nach Haushaltsrücklagen (SA0+SA01)	-16.500,00	-16.500,00	-10.561,40			
UA 269	SA2	Saldo (2) Geldfluss aus der Investiven Gebarung (33-34)				0,00	0,00	0,00
UA 269	SA3	Saldo (3) Nettofinanzierungssaldo (SA1+SA2)				-16.500,00	-16.500,00	-10.561,40
UA 269	SA4	Saldo (4) Geldfluss aus der Finanzierungstätigkeit (35-36)				0,00	0,00	0,00
UA 269	SA5	Saldo (5) Geldfluss aus VA-wirksamer Gebarung (SA3+SA4)				-16.500,00	-16.500,00	-10.561,40
A 26		Sport und außerschulische Leibeserziehung						
A 26	SA0/SA1	SA (0) Nettoerg. (21-22) / SA (1) Geldfluss op. Geb. (31-32)	-36.500,00	2.600,00	-20.784,09	-17.700,00	21.800,00	-3.752,06
A 26	SA00	Saldo (00) Nettoergebnis nach Haushaltsrücklagen (SA0+SA01)	-36.500,00	2.600,00	-20.784,09			
A 26	SA2	Saldo (2) Geldfluss aus der Investiven Gebarung (33-34)				60.000,00	-105.000,00	-17.255,58
A 26	SA3	Saldo (3) Nettofinanzierungssaldo (SA1+SA2)				42.300,00	-83.200,00	-21.007,64
A 26	SA4	Saldo (4) Geldfluss aus der Finanzierungstätigkeit (35-36)				-15.000,00	-15.000,00	-15.000,00
A 26	SA5	Saldo (5) Geldfluss aus VA-wirksamer Gebarung (SA3+SA4)				27.300,00	-98.200,00	-36.007,64

Voranschlag 2026

Detailnachweis VA / 273 Volksbüchereien - interne Vergütungen enthalten

Fonds	Konto	Bezeichnung	EVA 2026	EVA 2025	ERA 2024	FVA 2026	FVA 2025	FRA 2024
Fonds 273000		Volksbüchereien						
Operative Gebarung								
SU 21/31		Summe Erträge / Einzahlungen operative Gebarung	0,00	0,00	0,00	0,00	0,00	0,00
273000	457010	Subvention Druckwerke	1.000,00	1.000,00	1.000,00	1.000,00	1.000,00	1.000,00
2	2221/3221	Gebrauchs- und Verbrauchsgüter, Handelswaren / Auszahlungen	1.000,00	1.000,00	1.000,00	1.000,00	1.000,00	1.000,00
1	222/322	Sachaufwand / Auszahlungen aus Sachaufwand	1.000,00	1.000,00	1.000,00	1.000,00	1.000,00	1.000,00
SU 22/32		Summe Aufwendungen / Auszahlungen operative Gebarung	1.000,00	1.000,00	1.000,00	1.000,00	1.000,00	1.000,00
SA SA0/SA1		SA (0) Nettoerg. (21-22) / SA (1) Geldfluss op. Geb. (31-32)	-1.000,00	-1.000,00	-1.000,00	-1.000,00	-1.000,00	-1.000,00
SA SA01		Saldo (01) Haushaltsrücklagen (230-240)	0,00	0,00	0,00			
SA SA00		Saldo (00) Nettoergebnis nach Haushaltsrücklagen (SA0+SA01)	-1.000,00	-1.000,00	-1.000,00			
Investive Gebarung								
SU 33		Summe Einzahlungen investive Gebarung				0,00	0,00	0,00
SU 34		Summe Auszahlungen investive Gebarung				0,00	0,00	0,00
SA SA2		Saldo (2) Geldfluss aus der Investiven Gebarung (33-34)				0,00	0,00	0,00
SA SA3		Saldo (3) Nettofinanzierungssaldo (SA1+SA2)				-1.000,00	-1.000,00	-1.000,00
Finanzierungstätigkeit								
SU 35		Summe Einzahlungen aus der Finanzierungstätigkeit				0,00	0,00	0,00
SU 36		Summe Auszahlungen aus der Finanzierungstätigkeit				0,00	0,00	0,00
SA SA4		Saldo (4) Geldfluss aus der Finanzierungstätigkeit (35-36)				0,00	0,00	0,00
SA SA5		Saldo (5) Geldfluss aus VA-wirksamer Gebarung (SA3+SA4)				-1.000,00	-1.000,00	-1.000,00

Voranschlag 2026**Detailnachweis VA / 273 Volksbüchereien - interne Vergütungen enthalten**

Fonds	Konto	Bezeichnung	EVA 2026	EVA 2025	ERA 2024	FVA 2026	FVA 2025	FRA 2024
UA 273		Volksbüchereien						
UA 273	SA0/SA1	SA (0) Nettoerg. (21-22) / SA (1) Geldfluss op. Geb. (31-32)	-1.000,00	-1.000,00	-1.000,00	-1.000,00	-1.000,00	-1.000,00
UA 273	SA00	Saldo (00) Nettoergebnis nach Haushaltsrücklagen (SA0+SA01)	-1.000,00	-1.000,00	-1.000,00			
UA 273	SA2	Saldo (2) Geldfluss aus der Investiven Gebarung (33-34)				0,00	0,00	0,00
UA 273	SA3	Saldo (3) Nettofinanzierungssaldo (SA1+SA2)				-1.000,00	-1.000,00	-1.000,00
UA 273	SA4	Saldo (4) Geldfluss aus der Finanzierungstätigkeit (35-36)				0,00	0,00	0,00
UA 273	SA5	Saldo (5) Geldfluss aus VA-wirksamer Gebarung (SA3+SA4)				-1.000,00	-1.000,00	-1.000,00
A 27		Erwachsenenbildung						
A 27	SA0/SA1	SA (0) Nettoerg. (21-22) / SA (1) Geldfluss op. Geb. (31-32)	-1.000,00	-1.000,00	-1.000,00	-1.000,00	-1.000,00	-1.000,00
A 27	SA00	Saldo (00) Nettoergebnis nach Haushaltsrücklagen (SA0+SA01)	-1.000,00	-1.000,00	-1.000,00			
A 27	SA2	Saldo (2) Geldfluss aus der Investiven Gebarung (33-34)				0,00	0,00	0,00
A 27	SA3	Saldo (3) Nettofinanzierungssaldo (SA1+SA2)				-1.000,00	-1.000,00	-1.000,00
A 27	SA4	Saldo (4) Geldfluss aus der Finanzierungstätigkeit (35-36)				0,00	0,00	0,00
A 27	SA5	Saldo (5) Geldfluss aus VA-wirksamer Gebarung (SA3+SA4)				-1.000,00	-1.000,00	-1.000,00
Gruppe 2		Unterricht, Erziehung, Sport und Wissenschaft						
Gruppe 2	SA0/SA1	SA (0) Nettoerg. (21-22) / SA (1) Geldfluss op. Geb. (31-32)	-663.900,00	-561.900,00	-550.150,66	-553.700,00	-480.700,00	-495.908,20
Gruppe 2	SA00	Saldo (00) Nettoergebnis nach Haushaltsrücklagen (SA0+SA01)	-663.900,00	-561.900,00	-550.150,66			
Gruppe 2	SA2	Saldo (2) Geldfluss aus der Investiven Gebarung (33-34)				56.000,00	-1.368.500,00	-1.007.275,18
Gruppe 2	SA3	Saldo (3) Nettofinanzierungssaldo (SA1+SA2)				-497.700,00	-1.849.200,00	-1.503.183,38
Gruppe 2	SA4	Saldo (4) Geldfluss aus der Finanzierungstätigkeit (35-36)				-125.000,00	475.000,00	1.585.000,00
Gruppe 2	SA5	Saldo (5) Geldfluss aus VA-wirksamer Gebarung (SA3+SA4)				-622.700,00	-1.374.200,00	81.816,62

Voranschlag 2026**Detailnachweis VA / 320 Ausbildung in Musik und darstellender Kunst - interne Vergütungen enthalten**

Fonds	Konto	Bezeichnung	EVA 2026	EVA 2025	ERA 2024	FVA 2026	FVA 2025	FRA 2024
Fonds 320000		Ausbildung in Musik und darstellender Ku						
Operative Gebarung								
SU 21/31		Summe Erträge / Einzahlungen operative Gebarung	0,00	0,00	0,00	0,00	0,00	0,00
320000	752000	Lfd. Transferz. an Gemeinden/Gdeverbände	125.000,00	122.000,00	118.550,24	125.000,00	122.000,00	118.550,24
2	2231/3231	Transferaufwand / -zahlungen an Träger des öffentl. Rechts	125.000,00	122.000,00	118.550,24	125.000,00	122.000,00	118.550,24
1	223/323	Transferaufwand / Auszahlungen aus Transfers	125.000,00	122.000,00	118.550,24	125.000,00	122.000,00	118.550,24
SU 22/32		Summe Aufwendungen / Auszahlungen operative Gebarung	125.000,00	122.000,00	118.550,24	125.000,00	122.000,00	118.550,24
SA SA0/SA1		SA (0) Nettoerg. (21-22) / SA (1) Geldfluss op. Geb. (31-32)	-125.000,00	-122.000,00	-118.550,24	-125.000,00	-122.000,00	-118.550,24
SA SA01		Saldo (01) Haushaltsrücklagen (230-240)	0,00	0,00	0,00			
SA SA00		Saldo (00) Nettoergebnis nach Haushaltsrücklagen (SA0+SA01)	-125.000,00	-122.000,00	-118.550,24			
Investive Gebarung								
SU 33		Summe Einzahlungen investive Gebarung				0,00	0,00	0,00
SU 34		Summe Auszahlungen investive Gebarung				0,00	0,00	0,00
SA SA2		Saldo (2) Geldfluss aus der Investiven Gebarung (33-34)				0,00	0,00	0,00
SA SA3		Saldo (3) Nettofinanzierungssaldo (SA1+SA2)				-125.000,00	-122.000,00	-118.550,24
Finanzierungstätigkeit								
SU 35		Summe Einzahlungen aus der Finanzierungstätigkeit				0,00	0,00	0,00
SU 36		Summe Auszahlungen aus der Finanzierungstätigkeit				0,00	0,00	0,00
SA SA4		Saldo (4) Geldfluss aus der Finanzierungstätigkeit (35-36)				0,00	0,00	0,00
SA SA5		Saldo (5) Geldfluss aus VA-wirksamer Gebarung (SA3+SA4)				-125.000,00	-122.000,00	-118.550,24

Voranschlag 2026**Detailnachweis VA / 320 Ausbildung in Musik und darstellender Kunst - interne Vergütungen enthalten**

Fonds	Konto	Bezeichnung	EVA 2026	EVA 2025	ERA 2024	FVA 2026	FVA 2025	FRA 2024
UA 320		Ausbildung in Musik und darstellender Kunst						
UA 320	SA0/SA1	SA (0) Nettoerg. (21-22) / SA (1) Geldfluss op. Geb. (31-32)	-125.000,00	-122.000,00	-118.550,24	-125.000,00	-122.000,00	-118.550,24
UA 320	SA00	Saldo (00) Nettoergebnis nach Haushaltsrücklagen (SA0+SA01)	-125.000,00	-122.000,00	-118.550,24			
UA 320	SA2	Saldo (2) Geldfluss aus der Investiven Gebarung (33-34)				0,00	0,00	0,00
UA 320	SA3	Saldo (3) Nettofinanzierungssaldo (SA1+SA2)				-125.000,00	-122.000,00	-118.550,24
UA 320	SA4	Saldo (4) Geldfluss aus der Finanzierungstätigkeit (35-36)				0,00	0,00	0,00
UA 320	SA5	Saldo (5) Geldfluss aus VA-wirksamer Gebarung (SA3+SA4)				-125.000,00	-122.000,00	-118.550,24

Voranschlag 2026**Detailnachweis VA / 321 Einrichtungen der Musikpflege - interne Vergütungen enthalten**

Fonds	Konto	Bezeichnung	EVA 2026	EVA 2025	ERA 2024	FVA 2026	FVA 2025	FRA 2024
Fonds 321000		Einrichtungen der Musikpflege						
Operative Gebarung								
SU 21/31		Summe Erträge / Einzahlungen operative Gebarung	0,00	0,00	0,00	0,00	0,00	0,00
321000	757200	Subvention	6.000,00	14.000,00	5.250,00	6.000,00	14.000,00	5.250,00
2	2234/3234	Transferaufwand / -zahlungen an Haush. & Org.o.Erwerbschar.	6.000,00	14.000,00	5.250,00	6.000,00	14.000,00	5.250,00
1	223/323	Transferaufwand / Auszahlungen aus Transfers	6.000,00	14.000,00	5.250,00	6.000,00	14.000,00	5.250,00
SU 22/32		Summe Aufwendungen / Auszahlungen operative Gebarung	6.000,00	14.000,00	5.250,00	6.000,00	14.000,00	5.250,00
SA SA0/SA1		SA (0) Nettoerg. (21-22) / SA (1) Geldfluss op. Geb. (31-32)	-6.000,00	-14.000,00	-5.250,00	-6.000,00	-14.000,00	-5.250,00
SA SA01		Saldo (01) Haushaltsrücklagen (230-240)	0,00	0,00	0,00			
SA SA00		Saldo (00) Nettoergebnis nach Haushaltsrücklagen (SA0+SA01)	-6.000,00	-14.000,00	-5.250,00			
Investive Gebarung								
SU 33		Summe Einzahlungen investive Gebarung				0,00	0,00	0,00
SU 34		Summe Auszahlungen investive Gebarung				0,00	0,00	0,00
SA SA2		Saldo (2) Geldfluss aus der Investiven Gebarung (33-34)				0,00	0,00	0,00
SA SA3		Saldo (3) Nettofinanzierungssaldo (SA1+SA2)				-6.000,00	-14.000,00	-5.250,00
Finanzierungstätigkeit								
SU 35		Summe Einzahlungen aus der Finanzierungstätigkeit				0,00	0,00	0,00
SU 36		Summe Auszahlungen aus der Finanzierungstätigkeit				0,00	0,00	0,00
SA SA4		Saldo (4) Geldfluss aus der Finanzierungstätigkeit (35-36)				0,00	0,00	0,00
SA SA5		Saldo (5) Geldfluss aus VA-wirksamer Gebarung (SA3+SA4)				-6.000,00	-14.000,00	-5.250,00

Voranschlag 2026**Detailnachweis VA / 321 Einrichtungen der Musikpflege - interne Vergütungen enthalten**

Fonds	Konto	Bezeichnung	EVA 2026	EVA 2025	ERA 2024	FVA 2026	FVA 2025	FRA 2024
UA 321		Einrichtungen der Musikpflege						
UA 321	SA0/SA1	SA (0) Nettoerg. (21-22) / SA (1) Geldfluss op. Geb. (31-32)	-6.000,00	-14.000,00	-5.250,00	-6.000,00	-14.000,00	-5.250,00
UA 321	SA00	Saldo (00) Nettoergebnis nach Haushaltsrücklagen (SA0+SA01)	-6.000,00	-14.000,00	-5.250,00			
UA 321	SA2	Saldo (2) Geldfluss aus der Investiven Gebarung (33-34)				0,00	0,00	0,00
UA 321	SA3	Saldo (3) Nettofinanzierungssaldo (SA1+SA2)				-6.000,00	-14.000,00	-5.250,00
UA 321	SA4	Saldo (4) Geldfluss aus der Finanzierungstätigkeit (35-36)				0,00	0,00	0,00
UA 321	SA5	Saldo (5) Geldfluss aus VA-wirksamer Gebarung (SA3+SA4)				-6.000,00	-14.000,00	-5.250,00
A 32		Musik und darstellende Kunst						
A 32	SA0/SA1	SA (0) Nettoerg. (21-22) / SA (1) Geldfluss op. Geb. (31-32)	-131.000,00	-136.000,00	-123.800,24	-131.000,00	-136.000,00	-123.800,24
A 32	SA00	Saldo (00) Nettoergebnis nach Haushaltsrücklagen (SA0+SA01)	-131.000,00	-136.000,00	-123.800,24			
A 32	SA2	Saldo (2) Geldfluss aus der Investiven Gebarung (33-34)				0,00	0,00	0,00
A 32	SA3	Saldo (3) Nettofinanzierungssaldo (SA1+SA2)				-131.000,00	-136.000,00	-123.800,24
A 32	SA4	Saldo (4) Geldfluss aus der Finanzierungstätigkeit (35-36)				0,00	0,00	0,00
A 32	SA5	Saldo (5) Geldfluss aus VA-wirksamer Gebarung (SA3+SA4)				-131.000,00	-136.000,00	-123.800,24

Voranschlag 2026

Detailnachweis VA / 360 Heimatmuseen - interne Vergütungen enthalten

Fonds	Konto	Bezeichnung	EVA 2026	EVA 2025	ERA 2024	FVA 2026	FVA 2025	FRA 2024
Fonds 360000		Heimatmuseen						
Operative Gebarung								
SU 21/31		Summe Erträge / Einzahlungen operative Gebarung	0,00	0,00	0,00	0,00	0,00	0,00
360000	729000	Sonstige Ausgaben	300,00	300,00	0,00	300,00	300,00	0,00
2	2225/3225	Sonstiger Sachaufwand / Sonstige Auszahl. aus Sachaufwand	300,00	300,00	0,00	300,00	300,00	0,00
1	222/322	Sachaufwand / Auszahlungen aus Sachaufwand	300,00	300,00	0,00	300,00	300,00	0,00
SU 22/32		Summe Aufwendungen / Auszahlungen operative Gebarung	300,00	300,00	0,00	300,00	300,00	0,00
SA SA0/SA1		SA (0) Nettoerg. (21-22) / SA (1) Geldfluss op. Geb. (31-32)	-300,00	-300,00	0,00	-300,00	-300,00	0,00
SA SA01		Saldo (01) Haushaltsrücklagen (230-240)	0,00	0,00	0,00			
SA SA00		Saldo (00) Nettoergebnis nach Haushaltsrücklagen (SA0+SA01)	-300,00	-300,00	0,00			
Investive Gebarung								
SU 33		Summe Einzahlungen investive Gebarung				0,00	0,00	0,00
SU 34		Summe Auszahlungen investive Gebarung				0,00	0,00	0,00
SA SA2		Saldo (2) Geldfluss aus der Investiven Gebarung (33-34)				0,00	0,00	0,00
SA SA3		Saldo (3) Nettofinanzierungssaldo (SA1+SA2)				-300,00	-300,00	0,00
Finanzierungstätigkeit								
SU 35		Summe Einzahlungen aus der Finanzierungstätigkeit				0,00	0,00	0,00
SU 36		Summe Auszahlungen aus der Finanzierungstätigkeit				0,00	0,00	0,00
SA SA4		Saldo (4) Geldfluss aus der Finanzierungstätigkeit (35-36)				0,00	0,00	0,00
SA SA5		Saldo (5) Geldfluss aus VA-wirksamer Gebarung (SA3+SA4)				-300,00	-300,00	0,00

Voranschlag 2026**Detailnachweis VA / 360 Heimatmuseen - interne Vergütungen enthalten**

Fonds	Konto	Bezeichnung	EVA 2026	EVA 2025	ERA 2024	FVA 2026	FVA 2025	FRA 2024
UA 360		Heimatmuseen						
UA 360	SA0/SA1	SA (0) Nettoerg. (21-22) / SA (1) Geldfluss op. Geb. (31-32)	-300,00	-300,00	0,00	-300,00	-300,00	0,00
UA 360	SA00	Saldo (00) Nettoergebnis nach Haushaltsrücklagen (SA0+SA01)	-300,00	-300,00	0,00			
UA 360	SA2	Saldo (2) Geldfluss aus der Investiven Gebarung (33-34)				0,00	0,00	0,00
UA 360	SA3	Saldo (3) Nettofinanzierungssaldo (SA1+SA2)				-300,00	-300,00	0,00
UA 360	SA4	Saldo (4) Geldfluss aus der Finanzierungstätigkeit (35-36)				0,00	0,00	0,00
UA 360	SA5	Saldo (5) Geldfluss aus VA-wirksamer Gebarung (SA3+SA4)				-300,00	-300,00	0,00

Voranschlag 2026**Detailnachweis VA / 361 Nichtwissenschaftliche Archive - interne Vergütungen enthalten**

Fonds	Konto	Bezeichnung	EVA 2026	EVA 2025	ERA 2024	FVA 2026	FVA 2025	FRA 2024
Fonds 361000		Nichtwissenschaftliche Archive						
Operative Gebarung								
361000	816000	Kostenbeiträge (Kostenersätze) für sonst. Leist.	100,00	100,00	0,00	100,00	100,00	0,00
2	2114/3114	Erträge / Einzahlungen aus Leistungen	100,00	100,00	0,00	100,00	100,00	0,00
361000	808000	Veräußerung von Waren	100,00	100,00	0,00	100,00	100,00	0,00
2	2116/3116	Erträge / Einz. aus Veräußerung/GWG u. sonst. Erträge/Einz.	100,00	100,00	0,00	100,00	100,00	0,00
1	211/311	Erträge / Einzahl. aus operativer Verwaltungstätigkeit	200,00	200,00	0,00	200,00	200,00	0,00
SU	21/31	Summe Erträge / Einzahlungen operative Gebarung	200,00	200,00	0,00	200,00	200,00	0,00
361000	728070	Verfassung von Chroniken	100,00	200,00	0,00	100,00	200,00	0,00
2	2225/3225	Sonstiger Sachaufwand / Sonstige Auszahl. aus Sachaufwand	100,00	200,00	0,00	100,00	200,00	0,00
1	222/322	Sachaufwand / Auszahlungen aus Sachaufwand	100,00	200,00	0,00	100,00	200,00	0,00
SU	22/32	Summe Aufwendungen / Auszahlungen operative Gebarung	100,00	200,00	0,00	100,00	200,00	0,00
SA	SA0/SA1	SA (0) Nettoerg. (21-22) / SA (1) Geldfluss op. Geb. (31-32)	100,00	0,00	0,00	100,00	0,00	0,00
SA	SA01	Saldo (01) Haushaltsrücklagen (230-240)	0,00	0,00	0,00			
SA	SA00	Saldo (00) Nettoergebnis nach Haushaltsrücklagen (SA0+SA01)	100,00	0,00	0,00			
Investive Gebarung								
SU	33	Summe Einzahlungen investive Gebarung				0,00	0,00	0,00
SU	34	Summe Auszahlungen investive Gebarung				0,00	0,00	0,00
SA	SA2	Saldo (2) Geldfluss aus der Investiven Gebarung (33-34)				0,00	0,00	0,00
SA	SA3	Saldo (3) Nettofinanzierungssaldo (SA1+SA2)				100,00	0,00	0,00
Finanzierungstätigkeit								
SU	35	Summe Einzahlungen aus der Finanzierungstätigkeit				0,00	0,00	0,00
SU	36	Summe Auszahlungen aus der Finanzierungstätigkeit				0,00	0,00	0,00
SA	SA4	Saldo (4) Geldfluss aus der Finanzierungstätigkeit (35-36)				0,00	0,00	0,00
SA	SA5	Saldo (5) Geldfluss aus VA-wirksamer Gebarung (SA3+SA4)				100,00	0,00	0,00

Voranschlag 2026**Detailnachweis VA / 361 Nichtwissenschaftliche Archive - interne Vergütungen enthalten**

Fonds	Konto	Bezeichnung	EVA 2026	EVA 2025	ERA 2024	FVA 2026	FVA 2025	FRA 2024
UA 361		Nichtwissenschaftliche Archive						
UA 361	SA0/SA1	SA (0) Nettoerg. (21-22) / SA (1) Geldfluss op. Geb. (31-32)	100,00	0,00	0,00	100,00	0,00	0,00
UA 361	SA00	Saldo (00) Nettoergebnis nach Haushaltsrücklagen (SA0+SA01)	100,00	0,00	0,00			
UA 361	SA2	Saldo (2) Geldfluss aus der Investiven Gebarung (33-34)				0,00	0,00	0,00
UA 361	SA3	Saldo (3) Nettofinanzierungssaldo (SA1+SA2)				100,00	0,00	0,00
UA 361	SA4	Saldo (4) Geldfluss aus der Finanzierungstätigkeit (35-36)				0,00	0,00	0,00
UA 361	SA5	Saldo (5) Geldfluss aus VA-wirksamer Gebarung (SA3+SA4)				100,00	0,00	0,00

Voranschlag 2026

Detailnachweis VA / 363 Altstadterhaltung und Ortsbildpflege - interne Vergütungen enthalten

Fonds	Konto	Bezeichnung	EVA 2026	EVA 2025	ERA 2024	FVA 2026	FVA 2025	FRA 2024
Fonds 363000		Altstadterhaltung und Ortsbildpflege						
Operative Gebarung								
363000	816000	Kostenbeiträge (Kostenersätze) für sonst. Leist.	0,00	3.000,00	6.530,60	0,00	8.000,00	1.700,00
2	2114/3114	Erträge / Einzahlungen aus Leistungen	0,00	3.000,00	6.530,60	0,00	8.000,00	1.700,00
363000	811000	Miet- und Pachterträge	600,00	500,00	465,00	600,00	500,00	465,00
2	2115/3115	Erträge / Einzahlungen aus Besitz und wirtschaftl. Tätigkeit	600,00	500,00	465,00	600,00	500,00	465,00
1	211/311	Erträge / Einzahl. aus operativer Verwaltungstätigkeit	600,00	3.500,00	6.995,60	600,00	8.500,00	2.165,00
SU	21/31	Summe Erträge / Einzahlungen operative Gebarung	600,00	3.500,00	6.995,60	600,00	8.500,00	2.165,00
363000	720000	Kostenbeiträge (Kostenersätze) für Leistungen	0,00	6.000,00	14.393,96	0,00	6.000,00	14.393,96
363000	728800	Entgelte für Grünraumpflege	17.000,00	17.000,00	17.542,21	17.000,00	17.000,00	16.574,78
363000	729000	Sonstige Ausgaben	1.200,00	500,00	549,95	1.200,00	500,00	549,95
2	2225/3225	Sonstiger Sachaufwand / Sonstige Auszahl. aus Sachaufwand	18.200,00	23.500,00	32.486,12	18.200,00	23.500,00	31.518,69
363000	680500	Planm. Afa Sonderanlagen	1.400,00	1.900,00	1.830,74	0,00	0,00	0,00
2	2226/3226	Nicht finanz.wirks. Sachaufw. / Ausz. Inanspruchn.Haftungen	1.400,00	1.900,00	1.830,74	0,00	0,00	0,00
1	222/322	Sachaufwand / Auszahlungen aus Sachaufwand	19.600,00	25.400,00	34.316,86	18.200,00	23.500,00	31.518,69
363000	650000	Zinsen für Finanzschulden in Euro	800,00	1.200,00	1.756,29	800,00	1.200,00	1.756,29
2	2241/3241	Aufwendungen / Auszahlungen für Zinsen	800,00	1.200,00	1.756,29	800,00	1.200,00	1.756,29
1	224/324	Finanzaufwand / Auszahlungen aus Finanzaufwand	800,00	1.200,00	1.756,29	800,00	1.200,00	1.756,29
SU	22/32	Summe Aufwendungen / Auszahlungen operative Gebarung	20.400,00	26.600,00	36.073,15	19.000,00	24.700,00	33.274,98
SA	SA0/SA1	SA (0) Nettoerg. (21-22) / SA (1) Geldfluss op. Geb. (31-32)	-19.800,00	-23.100,00	-29.077,55	-18.400,00	-16.200,00	-31.109,98
SA	SA01	Saldo (01) Haushaltsrücklagen (230-240)	0,00	0,00	0,00			
SA	SA00	Saldo (00) Nettoergebnis nach Haushaltsrücklagen (SA0+SA01)	-19.800,00	-23.100,00	-29.077,55			
Investive Gebarung								
SU	33	Summe Einzahlungen investive Gebarung				0,00	0,00	0,00
SU	34	Summe Auszahlungen investive Gebarung				0,00	0,00	0,00

Voranschlag 2026**Detailnachweis VA / 363 Altstadterhaltung und Ortsbildpflege - interne Vergütungen enthalten**

Fonds	Konto	Bezeichnung	EVA 2026	EVA 2025	ERA 2024	FVA 2026	FVA 2025	FRA 2024
SA	SA2	Saldo (2) Geldfluss aus der Investiven Gebarung (33-34)				0,00	0,00	0,00
SA	SA3	Saldo (3) Nettofinanzierungssaldo (SA1+SA2)				-18.400,00	-16.200,00	-31.109,98
Finanzierungstätigkeit								
SU	35	Summe Einzahlungen aus der Finanzierungstätigkeit				0,00	0,00	0,00
363000	346000	Investitionsdarlehen von Finanz.unt.				6.300,00	6.000,00	5.502,52
2	3614	Auszahlungen aus Finanzschulden				6.300,00	6.000,00	5.502,52
1	361	Auszahlungen aus der Tilgung von Finanzschulden				6.300,00	6.000,00	5.502,52
SU	36	Summe Auszahlungen aus der Finanzierungstätigkeit				6.300,00	6.000,00	5.502,52
SA	SA4	Saldo (4) Geldfluss aus der Finanzierungstätigkeit (35-36)				-6.300,00	-6.000,00	-5.502,52
SA	SA5	Saldo (5) Geldfluss aus VA-wirksamer Gebarung (SA3+SA4)				-24.700,00	-22.200,00	-36.612,50
UA 363 Altstadterhaltung und Ortsbildpflege								
UA 363	SA0/SA1	SA (0) Nettoerg. (21-22) / SA (1) Geldfluss op. Geb. (31-32)	-19.800,00	-23.100,00	-29.077,55	-18.400,00	-16.200,00	-31.109,98
UA 363	SA00	Saldo (00) Nettoergebnis nach Haushaltsrücklagen (SA0+SA01)	-19.800,00	-23.100,00	-29.077,55			
UA 363	SA2	Saldo (2) Geldfluss aus der Investiven Gebarung (33-34)				0,00	0,00	0,00
UA 363	SA3	Saldo (3) Nettofinanzierungssaldo (SA1+SA2)				-18.400,00	-16.200,00	-31.109,98
UA 363	SA4	Saldo (4) Geldfluss aus der Finanzierungstätigkeit (35-36)				-6.300,00	-6.000,00	-5.502,52
UA 363	SA5	Saldo (5) Geldfluss aus VA-wirksamer Gebarung (SA3+SA4)				-24.700,00	-22.200,00	-36.612,50

Voranschlag 2026**Detailnachweis VA / 363 Altstadtterhaltung und Ortsbildpflege - interne Vergütungen enthalten**

Fonds	Konto	Bezeichnung	EVA 2026	EVA 2025	ERA 2024	FVA 2026	FVA 2025	FRA 2024
A 36		Heimatpflege						
A 36	SA0/SA1	SA (0) Nettoerg. (21-22) / SA (1) Geldfluss op. Geb. (31-32)	-20.000,00	-23.400,00	-29.077,55	-18.600,00	-16.500,00	-31.109,98
A 36	SA00	Saldo (00) Nettoergebnis nach Haushaltsrücklagen (SA0+SA01)	-20.000,00	-23.400,00	-29.077,55			
A 36	SA2	Saldo (2) Geldfluss aus der Investiven Gebarung (33-34)				0,00	0,00	0,00
A 36	SA3	Saldo (3) Nettofinanzierungssaldo (SA1+SA2)				-18.600,00	-16.500,00	-31.109,98
A 36	SA4	Saldo (4) Geldfluss aus der Finanzierungstätigkeit (35-36)				-6.300,00	-6.000,00	-5.502,52
A 36	SA5	Saldo (5) Geldfluss aus VA-wirksamer Gebarung (SA3+SA4)				-24.900,00	-22.500,00	-36.612,50

Voranschlag 2026**Detailnachweis VA / 381 Maßnahmen der Kulturpflege - interne Vergütungen enthalten**

Fonds	Konto	Bezeichnung	EVA 2026	EVA 2025	ERA 2024	FVA 2026	FVA 2025	FRA 2024
Fonds 381000		Maßnahmen der Kulturpflege						
Operative Gebarung								
381000	810000	Leistungserlöse	8.000,00	8.000,00	8.804,22	8.000,00	8.000,00	8.804,22
2	2114/3114	Erträge / Einzahlungen aus Leistungen	8.000,00	8.000,00	8.804,22	8.000,00	8.000,00	8.804,22
381000	811000	Miet- und Pachterträge	1.000,00	1.500,00	508,00	1.000,00	1.500,00	508,00
2	2115/3115	Erträge / Einzahlungen aus Besitz und wirtschaftl. Tätigkeit	1.000,00	1.500,00	508,00	1.000,00	1.500,00	508,00
1	211/311	Erträge / Einzahl. aus operativer Verwaltungstätigkeit	9.000,00	9.500,00	9.312,22	9.000,00	9.500,00	9.312,22
SU	21/31	Summe Erträge / Einzahlungen operative Gebarung	9.000,00	9.500,00	9.312,22	9.000,00	9.500,00	9.312,22
381000	729300	Div. Veranstaltungen	7.000,00	6.000,00	10.043,93	7.000,00	6.000,00	9.643,93
381000	729400	Kanning	5.500,00	5.500,00	3.600,00	5.500,00	5.500,00	3.600,00
381000	729500	Genussmarkt	3.000,00	3.000,00	2.878,22	3.000,00	3.000,00	2.878,22
2	2225/3225	Sonstiger Sachaufwand / Sonstige Auszahl. aus Sachaufwand	15.500,00	14.500,00	16.522,15	15.500,00	14.500,00	16.122,15
1	222/322	Sachaufwand / Auszahlungen aus Sachaufwand	15.500,00	14.500,00	16.522,15	15.500,00	14.500,00	16.122,15
SU	22/32	Summe Aufwendungen / Auszahlungen operative Gebarung	15.500,00	14.500,00	16.522,15	15.500,00	14.500,00	16.122,15
SA	SA0/SA1	SA (0) Nettoerg. (21-22) / SA (1) Geldfluss op. Geb. (31-32)	-6.500,00	-5.000,00	-7.209,93	-6.500,00	-5.000,00	-6.809,93
SA	SA01	Saldo (01) Haushaltsrücklagen (230-240)	0,00	0,00	0,00			
SA	SA00	Saldo (00) Nettoergebnis nach Haushaltsrücklagen (SA0+SA01)	-6.500,00	-5.000,00	-7.209,93			
Investive Gebarung								
SU	33	Summe Einzahlungen investive Gebarung				0,00	0,00	0,00
SU	34	Summe Auszahlungen investive Gebarung				0,00	0,00	0,00
SA	SA2	Saldo (2) Geldfluss aus der Investiven Gebarung (33-34)				0,00	0,00	0,00
SA	SA3	Saldo (3) Nettofinanzierungssaldo (SA1+SA2)				-6.500,00	-5.000,00	-6.809,93
Finanzierungstätigkeit								
SU	35	Summe Einzahlungen aus der Finanzierungstätigkeit				0,00	0,00	0,00
SU	36	Summe Auszahlungen aus der Finanzierungstätigkeit				0,00	0,00	0,00

Voranschlag 2026**Detailnachweis VA / 381 Maßnahmen der Kulturpflege - interne Vergütungen enthalten**

Fonds	Konto	Bezeichnung	EVA 2026	EVA 2025	ERA 2024	FVA 2026	FVA 2025	FRA 2024
SA	SA4	Saldo (4) Geldfluss aus der Finanzierungstätigkeit (35-36)				0,00	0,00	0,00
SA	SA5	Saldo (5) Geldfluss aus VA-wirksamer Gebarung (SA3+SA4)				-6.500,00	-5.000,00	-6.809,93
UA 381		Maßnahmen der Kulturpflege						
UA 381	SA0/SA1	SA (0) Nettoerg. (21-22) / SA (1) Geldfluss op. Geb. (31-32)	-6.500,00	-5.000,00	-7.209,93	-6.500,00	-5.000,00	-6.809,93
UA 381	SA00	Saldo (00) Nettoergebnis nach Haushaltsrücklagen (SA0+SA01)	-6.500,00	-5.000,00	-7.209,93			
UA 381	SA2	Saldo (2) Geldfluss aus der Investiven Gebarung (33-34)				0,00	0,00	0,00
UA 381	SA3	Saldo (3) Nettofinanzierungssaldo (SA1+SA2)				-6.500,00	-5.000,00	-6.809,93
UA 381	SA4	Saldo (4) Geldfluss aus der Finanzierungstätigkeit (35-36)				0,00	0,00	0,00
UA 381	SA5	Saldo (5) Geldfluss aus VA-wirksamer Gebarung (SA3+SA4)				-6.500,00	-5.000,00	-6.809,93
A 38		Sonstige Kulturpflege						
A 38	SA0/SA1	SA (0) Nettoerg. (21-22) / SA (1) Geldfluss op. Geb. (31-32)	-6.500,00	-5.000,00	-7.209,93	-6.500,00	-5.000,00	-6.809,93
A 38	SA00	Saldo (00) Nettoergebnis nach Haushaltsrücklagen (SA0+SA01)	-6.500,00	-5.000,00	-7.209,93			
A 38	SA2	Saldo (2) Geldfluss aus der Investiven Gebarung (33-34)				0,00	0,00	0,00
A 38	SA3	Saldo (3) Nettofinanzierungssaldo (SA1+SA2)				-6.500,00	-5.000,00	-6.809,93
A 38	SA4	Saldo (4) Geldfluss aus der Finanzierungstätigkeit (35-36)				0,00	0,00	0,00
A 38	SA5	Saldo (5) Geldfluss aus VA-wirksamer Gebarung (SA3+SA4)				-6.500,00	-5.000,00	-6.809,93

Voranschlag 2026**Detailnachweis VA / 390 Kirchliche Angelegenheiten - interne Vergütungen enthalten**

Fonds	Konto	Bezeichnung	EVA 2026	EVA 2025	ERA 2024	FVA 2026	FVA 2025	FRA 2024
Fonds 390000		Kirchliche Angelegenheiten						
Operative Gebarung								
SU 21/31		Summe Erträge / Einzahlungen operative Gebarung	0,00	0,00	0,00	0,00	0,00	0,00
390000	728000	Entgelte für sonstige Leistungen	1.000,00	1.000,00	504,00	1.000,00	1.000,00	0,00
2	2225/3225	Sonstiger Sachaufwand / Sonstige Auszahl. aus Sachaufwand	1.000,00	1.000,00	504,00	1.000,00	1.000,00	0,00
1	222/322	Sachaufwand / Auszahlungen aus Sachaufwand	1.000,00	1.000,00	504,00	1.000,00	1.000,00	0,00
390000	757200	Subvention	11.200,00	1.200,00	1.200,00	11.200,00	1.200,00	1.200,00
2	2234/3234	Transferaufwand / -zahlungen an Haush. & Org.o.Erwerbschar.	11.200,00	1.200,00	1.200,00	11.200,00	1.200,00	1.200,00
1	223/323	Transferaufwand / Auszahlungen aus Transfers	11.200,00	1.200,00	1.200,00	11.200,00	1.200,00	1.200,00
SU 22/32		Summe Aufwendungen / Auszahlungen operative Gebarung	12.200,00	2.200,00	1.704,00	12.200,00	2.200,00	1.200,00
SA SA0/SA1		SA (0) Nettoerg. (21-22) / SA (1) Geldfluss op. Geb. (31-32)	-12.200,00	-2.200,00	-1.704,00	-12.200,00	-2.200,00	-1.200,00
SA SA01		Saldo (01) Haushaltsrücklagen (230-240)	0,00	0,00	0,00			
SA SA00		Saldo (00) Nettoergebnis nach Haushaltsrücklagen (SA0+SA01)	-12.200,00	-2.200,00	-1.704,00			
Investive Gebarung								
SU 33		Summe Einzahlungen investive Gebarung				0,00	0,00	0,00
SU 34		Summe Auszahlungen investive Gebarung				0,00	0,00	0,00
SA SA2		Saldo (2) Geldfluss aus der Investiven Gebarung (33-34)				0,00	0,00	0,00
SA SA3		Saldo (3) Nettofinanzierungssaldo (SA1+SA2)				-12.200,00	-2.200,00	-1.200,00
Finanzierungstätigkeit								
SU 35		Summe Einzahlungen aus der Finanzierungstätigkeit				0,00	0,00	0,00
SU 36		Summe Auszahlungen aus der Finanzierungstätigkeit				0,00	0,00	0,00
SA SA4		Saldo (4) Geldfluss aus der Finanzierungstätigkeit (35-36)				0,00	0,00	0,00
SA SA5		Saldo (5) Geldfluss aus VA-wirksamer Gebarung (SA3+SA4)				-12.200,00	-2.200,00	-1.200,00

Voranschlag 2026**Detailnachweis VA / 390 Kirchliche Angelegenheiten - interne Vergütungen enthalten**

Fonds	Konto	Bezeichnung	EVA 2026	EVA 2025	ERA 2024	FVA 2026	FVA 2025	FRA 2024
UA 390		Kirchliche Angelegenheiten						
UA 390	SA0/SA1	SA (0) Nettoerg. (21-22) / SA (1) Geldfluss op. Geb. (31-32)	-12.200,00	-2.200,00	-1.704,00	-12.200,00	-2.200,00	-1.200,00
UA 390	SA00	Saldo (00) Nettoergebnis nach Haushaltsrücklagen (SA0+SA01)	-12.200,00	-2.200,00	-1.704,00			
UA 390	SA2	Saldo (2) Geldfluss aus der Investiven Gebarung (33-34)				0,00	0,00	0,00
UA 390	SA3	Saldo (3) Nettofinanzierungssaldo (SA1+SA2)				-12.200,00	-2.200,00	-1.200,00
UA 390	SA4	Saldo (4) Geldfluss aus der Finanzierungstätigkeit (35-36)				0,00	0,00	0,00
UA 390	SA5	Saldo (5) Geldfluss aus VA-wirksamer Gebarung (SA3+SA4)				-12.200,00	-2.200,00	-1.200,00
A 39		Kultus						
A 39	SA0/SA1	SA (0) Nettoerg. (21-22) / SA (1) Geldfluss op. Geb. (31-32)	-12.200,00	-2.200,00	-1.704,00	-12.200,00	-2.200,00	-1.200,00
A 39	SA00	Saldo (00) Nettoergebnis nach Haushaltsrücklagen (SA0+SA01)	-12.200,00	-2.200,00	-1.704,00			
A 39	SA2	Saldo (2) Geldfluss aus der Investiven Gebarung (33-34)				0,00	0,00	0,00
A 39	SA3	Saldo (3) Nettofinanzierungssaldo (SA1+SA2)				-12.200,00	-2.200,00	-1.200,00
A 39	SA4	Saldo (4) Geldfluss aus der Finanzierungstätigkeit (35-36)				0,00	0,00	0,00
A 39	SA5	Saldo (5) Geldfluss aus VA-wirksamer Gebarung (SA3+SA4)				-12.200,00	-2.200,00	-1.200,00
Gruppe 3		Kunst, Kultur und Kultus						
Gruppe 3	SA0/SA1	SA (0) Nettoerg. (21-22) / SA (1) Geldfluss op. Geb. (31-32)	-169.700,00	-166.600,00	-161.791,72	-168.300,00	-159.700,00	-162.920,15
Gruppe 3	SA00	Saldo (00) Nettoergebnis nach Haushaltsrücklagen (SA0+SA01)	-169.700,00	-166.600,00	-161.791,72			
Gruppe 3	SA2	Saldo (2) Geldfluss aus der Investiven Gebarung (33-34)				0,00	0,00	0,00
Gruppe 3	SA3	Saldo (3) Nettofinanzierungssaldo (SA1+SA2)				-168.300,00	-159.700,00	-162.920,15
Gruppe 3	SA4	Saldo (4) Geldfluss aus der Finanzierungstätigkeit (35-36)				-6.300,00	-6.000,00	-5.502,52
Gruppe 3	SA5	Saldo (5) Geldfluss aus VA-wirksamer Gebarung (SA3+SA4)				-174.600,00	-165.700,00	-168.422,67

Voranschlag 2026**Detailnachweis VA / 419 Sonstige Einrichtungen und Maßnahmen - interne Vergütungen enthalten**

Fonds	Konto	Bezeichnung	EVA 2026	EVA 2025	ERA 2024	FVA 2026	FVA 2025	FRA 2024
Fonds 419000		Sonstige Einrichtungen und Maßnahmen						
Operative Gebarung								
SU 21/31		Summe Erträge / Einzahlungen operative Gebarung	0,00	0,00	0,00	0,00	0,00	0,00
419000	751000	Lfd. Transferz. an Länder	26.800,00	20.600,00	22.175,51	26.800,00	20.600,00	22.175,51
419000	751100	Sozialhilfeumlage	520.000,00	473.000,00	415.196,69	520.000,00	473.000,00	415.196,69
2	2231/3231	Transferaufwand / -zahlungen an Träger des öffentl. Rechts	546.800,00	493.600,00	437.372,20	546.800,00	493.600,00	437.372,20
1	223/323	Transferaufwand / Auszahlungen aus Transfers	546.800,00	493.600,00	437.372,20	546.800,00	493.600,00	437.372,20
SU 22/32		Summe Aufwendungen / Auszahlungen operative Gebarung	546.800,00	493.600,00	437.372,20	546.800,00	493.600,00	437.372,20
SA SA0/SA1		SA (0) Nettoerg. (21-22) / SA (1) Geldfluss op. Geb. (31-32)	-546.800,00	-493.600,00	-437.372,20	-546.800,00	-493.600,00	-437.372,20
SA SA01		Saldo (01) Haushaltsrücklagen (230-240)	0,00	0,00	0,00			
SA SA00		Saldo (00) Nettoergebnis nach Haushaltsrücklagen (SA0+SA01)	-546.800,00	-493.600,00	-437.372,20			
Investive Gebarung								
SU 33		Summe Einzahlungen investive Gebarung				0,00	0,00	0,00
SU 34		Summe Auszahlungen investive Gebarung				0,00	0,00	0,00
SA SA2		Saldo (2) Geldfluss aus der Investiven Gebarung (33-34)				0,00	0,00	0,00
SA SA3		Saldo (3) Nettofinanzierungssaldo (SA1+SA2)				-546.800,00	-493.600,00	-437.372,20
Finanzierungstätigkeit								
SU 35		Summe Einzahlungen aus der Finanzierungstätigkeit				0,00	0,00	0,00
SU 36		Summe Auszahlungen aus der Finanzierungstätigkeit				0,00	0,00	0,00
SA SA4		Saldo (4) Geldfluss aus der Finanzierungstätigkeit (35-36)				0,00	0,00	0,00
SA SA5		Saldo (5) Geldfluss aus VA-wirksamer Gebarung (SA3+SA4)				-546.800,00	-493.600,00	-437.372,20

Voranschlag 2026**Detailnachweis VA / 419 Sonstige Einrichtungen und Maßnahmen - interne Vergütungen enthalten**

Fonds	Konto	Bezeichnung	EVA 2026	EVA 2025	ERA 2024	FVA 2026	FVA 2025	FRA 2024
UA 419		Sonstige Einrichtungen und Maßnahmen						
UA 419	SA0/SA1	SA (0) Nettoerg. (21-22) / SA (1) Geldfluss op. Geb. (31-32)	-546.800,00	-493.600,00	-437.372,20	-546.800,00	-493.600,00	-437.372,20
UA 419	SA00	Saldo (00) Nettoergebnis nach Haushaltsrücklagen (SA0+SA01)	-546.800,00	-493.600,00	-437.372,20			
UA 419	SA2	Saldo (2) Geldfluss aus der Investiven Gebarung (33-34)				0,00	0,00	0,00
UA 419	SA3	Saldo (3) Nettofinanzierungssaldo (SA1+SA2)				-546.800,00	-493.600,00	-437.372,20
UA 419	SA4	Saldo (4) Geldfluss aus der Finanzierungstätigkeit (35-36)				0,00	0,00	0,00
UA 419	SA5	Saldo (5) Geldfluss aus VA-wirksamer Gebarung (SA3+SA4)				-546.800,00	-493.600,00	-437.372,20
A 41		Allgemeine öffentliche Wohlfahrt						
A 41	SA0/SA1	SA (0) Nettoerg. (21-22) / SA (1) Geldfluss op. Geb. (31-32)	-546.800,00	-493.600,00	-437.372,20	-546.800,00	-493.600,00	-437.372,20
A 41	SA00	Saldo (00) Nettoergebnis nach Haushaltsrücklagen (SA0+SA01)	-546.800,00	-493.600,00	-437.372,20			
A 41	SA2	Saldo (2) Geldfluss aus der Investiven Gebarung (33-34)				0,00	0,00	0,00
A 41	SA3	Saldo (3) Nettofinanzierungssaldo (SA1+SA2)				-546.800,00	-493.600,00	-437.372,20
A 41	SA4	Saldo (4) Geldfluss aus der Finanzierungstätigkeit (35-36)				0,00	0,00	0,00
A 41	SA5	Saldo (5) Geldfluss aus VA-wirksamer Gebarung (SA3+SA4)				-546.800,00	-493.600,00	-437.372,20

Voranschlag 2026

Detailnachweis VA / 422 Tagesheimstätten - interne Vergütungen enthalten

Fonds	Konto	Bezeichnung	EVA 2026	EVA 2025	ERA 2024	FVA 2026	FVA 2025	FRA 2024
Fonds 422000		Tagesheimstätten						
Operative Gebarung								
422000	810000	Leistungserlöse	50.000,00	50.000,00	44.194,71	50.000,00	50.000,00	44.087,99
422000	816000	Kostenbeiträge (Kostenersätze) für sonst. Leist.	110.000,00	130.000,00	116.646,16	110.000,00	130.000,00	120.236,37
2	2114/3114	Erträge / Einzahlungen aus Leistungen	160.000,00	180.000,00	160.840,87	160.000,00	180.000,00	164.324,36
1	211/311	Erträge / Einzahl. aus operativer Verwaltungstätigkeit	160.000,00	180.000,00	160.840,87	160.000,00	180.000,00	164.324,36
SU	21/31	Summe Erträge / Einzahlungen operative Gebarung	160.000,00	180.000,00	160.840,87	160.000,00	180.000,00	164.324,36
422000	510000	Geldbezüge d. Vertragsbed. der Verw.	108.800,00	105.200,00	100.913,96	108.800,00	105.200,00	100.913,96
422000	511000	Geldb. Vertragsbed. in handw. Verwendung	4.600,00	4.500,00	4.226,45	4.600,00	4.500,00	4.226,45
2	2211/3211	Personalaufwand / Ausz. (Bezüge, Nebengeb., Mehrleistungen)	113.400,00	109.700,00	105.140,41	113.400,00	109.700,00	105.140,41
422000	580000	Dienstgeberbeiträge FLAF	4.200,00	4.200,00	3.890,23	4.200,00	4.200,00	3.890,23
422000	582000	Leistungen aus der Selbstträgerschaft	23.900,00	23.300,00	22.491,38	23.900,00	23.300,00	22.491,38
2	2212/3212	Gesetzlicher und freiwilliger Sozialaufwand / Auszahlungen	28.100,00	27.500,00	26.381,61	28.100,00	27.500,00	26.381,61
422000	592000	Dot. von Rückstel. für Jubiläumszuwendungen	100,00	100,00	50,59	0,00	0,00	0,00
2	2214	Nicht finanzierungswirksamer Personalaufwand	100,00	100,00	50,59	0,00	0,00	0,00
1	221/321	Personalaufwand / Auszahlungen aus Personalaufwand	141.600,00	137.300,00	131.572,61	141.500,00	137.200,00	131.522,02
422000	400000	Geringwertige Wirtschaftsg. Anlageverm.	1.000,00	2.000,00	515,94	1.000,00	2.000,00	515,94
422000	400200	Beistellung für Tagesbetreuung	1.000,00	1.000,00	798,37	1.000,00	1.000,00	798,37
422000	430000	Mittagessen	10.000,00	10.000,00	9.916,38	10.000,00	10.000,00	9.861,22
422000	454000	Reinigungsmittel	500,00	500,00	327,98	500,00	500,00	327,98
422000	456000	Schreib-, Zeichen- und son. Büromittel	500,00	500,00	7,23	500,00	500,00	7,23
2	2221/3221	Gebrauchs- und Verbrauchsgüter, Handelswaren / Auszahlungen	13.000,00	14.000,00	11.565,90	13.000,00	14.000,00	11.510,74
422000	600000	Strom	3.000,00	3.000,00	2.273,15	3.000,00	3.000,00	2.594,43
422000	630000	Postdienste	100,00	100,00	0,00	100,00	100,00	0,00
422000	631000	Telekommunikationsdienste	700,00	600,00	461,99	700,00	600,00	461,99
422000	670000	Versicherungen	1.000,00	1.000,00	475,42	1.000,00	1.000,00	475,42

Voranschlag 2026

Detailnachweis VA / 422 Tagesheimstätten - interne Vergütungen enthalten

Fonds	Konto	Bezeichnung	EVA 2026	EVA 2025	ERA 2024	FVA 2026	FVA 2025	FRA 2024
2	2222/3222	Verwaltungs- und Betriebsaufwand / Auszahlungen	4.800,00	4.700,00	3.210,56	4.800,00	4.700,00	3.531,84
422000	614000	Instandhaltung von Gebäuden	1.000,00	1.000,00	1.260,97	1.000,00	1.000,00	1.260,97
422000	618200	Instandhaltung der Einrichtung	1.000,00	1.000,00	558,41	1.000,00	1.000,00	558,41
2	2224/3224	Instandhaltung / Auszahlungen für Instandhaltung	2.000,00	2.000,00	1.819,38	2.000,00	2.000,00	1.819,38
422000	710000	Öffentliche Abgaben ohne Geb. gem. FAG	1.000,00	1.000,00	333,95	1.000,00	1.000,00	333,95
422000	720000	Kostenbeiträge (Kostenersätze) für Leistungen	1.000,00	1.000,00	671,25	1.000,00	1.000,00	833,73
422000	724000	Reisegebühren	300,00	200,00	0,00	300,00	200,00	0,00
422000	728800	Entgelte für Grünraumpflege	1.000,00	1.000,00	684,87	1.000,00	1.000,00	684,87
2	2225/3225	Sonstiger Sachaufwand / Sonstige Auszahl. aus Sachaufwand	3.300,00	3.200,00	1.690,07	3.300,00	3.200,00	1.852,55
1	222/322	Sachaufwand / Auszahlungen aus Sachaufwand	23.100,00	23.900,00	18.285,91	23.100,00	23.900,00	18.714,51
SU	22/32	Summe Aufwendungen / Auszahlungen operative Gebarung	164.700,00	161.200,00	149.858,52	164.600,00	161.100,00	150.236,53
SA	SA0/SA1	SA (0) Nettoerg. (21-22) / SA (1) Geldfluss op. Geb. (31-32)	-4.700,00	18.800,00	10.982,35	-4.600,00	18.900,00	14.087,83
SA	SA01	Saldo (01) Haushaltsrücklagen (230-240)	0,00	0,00	0,00			
SA	SA00	Saldo (00) Nettoergebnis nach Haushaltsrücklagen (SA0+SA01)	-4.700,00	18.800,00	10.982,35			
Investive Gebarung								
SU	33	Summe Einzahlungen investive Gebarung				0,00	0,00	0,00
SU	34	Summe Auszahlungen investive Gebarung				0,00	0,00	0,00
SA	SA2	Saldo (2) Geldfluss aus der Investiven Gebarung (33-34)				0,00	0,00	0,00
SA	SA3	Saldo (3) Nettofinanzierungssaldo (SA1+SA2)				-4.600,00	18.900,00	14.087,83
Finanzierungstätigkeit								
SU	35	Summe Einzahlungen aus der Finanzierungstätigkeit				0,00	0,00	0,00
SU	36	Summe Auszahlungen aus der Finanzierungstätigkeit				0,00	0,00	0,00
SA	SA4	Saldo (4) Geldfluss aus der Finanzierungstätigkeit (35-36)				0,00	0,00	0,00
SA	SA5	Saldo (5) Geldfluss aus VA-wirksamer Gebarung (SA3+SA4)				-4.600,00	18.900,00	14.087,83

Voranschlag 2026**Detailnachweis VA / 422 Tagesheimstätten - interne Vergütungen enthalten**

Fonds	Konto	Bezeichnung	EVA 2026	EVA 2025	ERA 2024	FVA 2026	FVA 2025	FRA 2024
UA 422		Tagesheimstätten						
UA 422	SA0/SA1	SA (0) Nettoerg. (21-22) / SA (1) Geldfluss op. Geb. (31-32)	-4.700,00	18.800,00	10.982,35	-4.600,00	18.900,00	14.087,83
UA 422	SA00	Saldo (00) Nettoergebnis nach Haushaltsrücklagen (SA0+SA01)	-4.700,00	18.800,00	10.982,35			
UA 422	SA2	Saldo (2) Geldfluss aus der Investiven Gebarung (33-34)				0,00	0,00	0,00
UA 422	SA3	Saldo (3) Nettofinanzierungssaldo (SA1+SA2)				-4.600,00	18.900,00	14.087,83
UA 422	SA4	Saldo (4) Geldfluss aus der Finanzierungstätigkeit (35-36)				0,00	0,00	0,00
UA 422	SA5	Saldo (5) Geldfluss aus VA-wirksamer Gebarung (SA3+SA4)				-4.600,00	18.900,00	14.087,83

Voranschlag 2026

Detailnachweis VA / 429 Sonstige Einrichtungen und Maßnahmen - interne Vergütungen enthalten

Fonds	Konto	Bezeichnung	EVA 2026	EVA 2025	ERA 2024	FVA 2026	FVA 2025	FRA 2024
Fonds 429000		Sonstige Einrichtungen und Maßnahmen						
Operative Gebarung								
429000	816000	Kostenbeiträge (Kostenersätze) für sonst. Leist.	26.000,00	25.000,00	17.789,50	26.000,00	25.000,00	18.104,50
2	2114/3114	Erträge / Einzahlungen aus Leistungen	26.000,00	25.000,00	17.789,50	26.000,00	25.000,00	18.104,50
1	211/311	Erträge / Einzahl. aus operativer Verwaltungstätigkeit	26.000,00	25.000,00	17.789,50	26.000,00	25.000,00	18.104,50
429000	861000	Lfd. Transferz. von Ländern	3.000,00	3.000,00	2.109,24	3.000,00	3.000,00	2.109,24
2	2121/3121	Transferertrag / -zahlungen von Trägern des öffentl. Rechts	3.000,00	3.000,00	2.109,24	3.000,00	3.000,00	2.109,24
1	212/312	Erträge aus Transfers / Einzahlungen aus Transfers	3.000,00	3.000,00	2.109,24	3.000,00	3.000,00	2.109,24
SU 21/31		Summe Erträge / Einzahlungen operative Gebarung	29.000,00	28.000,00	19.898,74	29.000,00	28.000,00	20.213,74
429000	400000	Geringwertige Wirtschaftsg. Anlageverm.	500,00	500,00	0,00	500,00	500,00	0,00
429000	430000	Mittagessen	26.000,00	25.000,00	17.823,00	26.000,00	25.000,00	18.535,50
2	2221/3221	Gebrauchs- und Verbrauchsgüter, Handelswaren / Auszahlungen	26.500,00	25.500,00	17.823,00	26.500,00	25.500,00	18.535,50
429000	670000	Versicherungen	2.500,00	2.500,00	2.209,00	2.500,00	2.500,00	2.209,00
2	2222/3222	Verwaltungs- und Betriebsaufwand / Auszahlungen	2.500,00	2.500,00	2.209,00	2.500,00	2.500,00	2.209,00
429000	724000	Reisegebühren	5.000,00	3.300,00	3.241,00	5.000,00	3.300,00	3.241,00
2	2225/3225	Sonstiger Sachaufwand / Sonstige Auszahl. aus Sachaufwand	5.000,00	3.300,00	3.241,00	5.000,00	3.300,00	3.241,00
429000	680700	Planm. Afa Amts, Betriebs/Geschäftsausstattung	400,00	400,00	351,55	0,00	0,00	0,00
2	2226/3226	Nicht finanz.wirks. Sachaufw. / Ausz. Inanspruchn. Haftungen	400,00	400,00	351,55	0,00	0,00	0,00
1	222/322	Sachaufwand / Auszahlungen aus Sachaufwand	34.400,00	31.700,00	23.624,55	34.000,00	31.300,00	23.985,50
429000	757400	Subvention Pensionisten	1.000,00	7.000,00	0,00	1.000,00	7.000,00	0,00
429000	768300	Freie Wohlfahrt	8.000,00	8.000,00	5.215,76	8.000,00	8.000,00	5.215,76
2	2234/3234	Transferaufwand / -zahlungen an Haush. & Org.o.Erwerbschar.	9.000,00	15.000,00	5.215,76	9.000,00	15.000,00	5.215,76
1	223/323	Transferaufwand / Auszahlungen aus Transfers	9.000,00	15.000,00	5.215,76	9.000,00	15.000,00	5.215,76
SU 22/32		Summe Aufwendungen / Auszahlungen operative Gebarung	43.400,00	46.700,00	28.840,31	43.000,00	46.300,00	29.201,26
SA SA0/SA1		SA (0) Nettoerg. (21-22) / SA (1) Geldfluss op. Geb. (31-32)	-14.400,00	-18.700,00	-8.941,57	-14.000,00	-18.300,00	-8.987,52
SA SA01		Saldo (01) Haushaltsrücklagen (230-240)	0,00	0,00	0,00			

Voranschlag 2026**Detailnachweis VA / 429 Sonstige Einrichtungen und Maßnahmen - interne Vergütungen enthalten**

Fonds	Konto	Bezeichnung	EVA 2026	EVA 2025	ERA 2024	FVA 2026	FVA 2025	FRA 2024
SA	SA00	Saldo (00) Nettoergebnis nach Haushaltsrücklagen (SA0+SA01)	-14.400,00	-18.700,00	-8.941,57			
Investive Gebarung								
SU	33	Summe Einzahlungen investive Gebarung				0,00	0,00	0,00
SU	34	Summe Auszahlungen investive Gebarung				0,00	0,00	0,00
SA	SA2	Saldo (2) Geldfluss aus der Investiven Gebarung (33-34)				0,00	0,00	0,00
SA	SA3	Saldo (3) Nettofinanzierungssaldo (SA1+SA2)				-14.000,00	-18.300,00	-8.987,52
Finanzierungstätigkeit								
SU	35	Summe Einzahlungen aus der Finanzierungstätigkeit				0,00	0,00	0,00
SU	36	Summe Auszahlungen aus der Finanzierungstätigkeit				0,00	0,00	0,00
SA	SA4	Saldo (4) Geldfluss aus der Finanzierungstätigkeit (35-36)				0,00	0,00	0,00
SA	SA5	Saldo (5) Geldfluss aus VA-wirksamer Gebarung (SA3+SA4)				-14.000,00	-18.300,00	-8.987,52
UA 429 Sonstige Einrichtungen und Maßnahmen								
UA 429	SA0/SA1	SA (0) Nettoerg. (21-22) / SA (1) Geldfluss op. Geb. (31-32)	-14.400,00	-18.700,00	-8.941,57	-14.000,00	-18.300,00	-8.987,52
UA 429	SA00	Saldo (00) Nettoergebnis nach Haushaltsrücklagen (SA0+SA01)	-14.400,00	-18.700,00	-8.941,57			
UA 429	SA2	Saldo (2) Geldfluss aus der Investiven Gebarung (33-34)				0,00	0,00	0,00
UA 429	SA3	Saldo (3) Nettofinanzierungssaldo (SA1+SA2)				-14.000,00	-18.300,00	-8.987,52
UA 429	SA4	Saldo (4) Geldfluss aus der Finanzierungstätigkeit (35-36)				0,00	0,00	0,00
UA 429	SA5	Saldo (5) Geldfluss aus VA-wirksamer Gebarung (SA3+SA4)				-14.000,00	-18.300,00	-8.987,52

Voranschlag 2026**Detailnachweis VA / 429 Sonstige Einrichtungen und Maßnahmen - interne Vergütungen enthalten**

Fonds	Konto	Bezeichnung	EVA 2026	EVA 2025	ERA 2024	FVA 2026	FVA 2025	FRA 2024
A 42		Freie Wohlfahrt						
A 42	SA0/SA1	SA (0) Nettoerg. (21-22) / SA (1) Geldfluss op. Geb. (31-32)	-19.100,00	100,00	2.040,78	-18.600,00	600,00	5.100,31
A 42	SA00	Saldo (00) Nettoergebnis nach Haushaltsrücklagen (SA0+SA01)	-19.100,00	100,00	2.040,78			
A 42	SA2	Saldo (2) Geldfluss aus der Investiven Gebarung (33-34)				0,00	0,00	0,00
A 42	SA3	Saldo (3) Nettofinanzierungssaldo (SA1+SA2)				-18.600,00	600,00	5.100,31
A 42	SA4	Saldo (4) Geldfluss aus der Finanzierungstätigkeit (35-36)				0,00	0,00	0,00
A 42	SA5	Saldo (5) Geldfluss aus VA-wirksamer Gebarung (SA3+SA4)				-18.600,00	600,00	5.100,31

Voranschlag 2026**Detailnachweis VA / 439 Sonstige Einrichtungen und Maßnahmen - interne Vergütungen enthalten**

Fonds	Konto	Bezeichnung	EVA 2026	EVA 2025	ERA 2024	FVA 2026	FVA 2025	FRA 2024
Fonds 439000		Sonstige Einrichtungen und Maßnahmen						
Operative Gebarung								
SU 21/31		Summe Erträge / Einzahlungen operative Gebarung	0,00	0,00	0,00	0,00	0,00	0,00
439000	751000	Lfd. Transferz. an Länder	95.000,00	90.000,00	81.714,93	95.000,00	90.000,00	81.714,93
2	2231/3231	Transferaufwand / -zahlungen an Träger des öffentl. Rechts	95.000,00	90.000,00	81.714,93	95.000,00	90.000,00	81.714,93
1	223/323	Transferaufwand / Auszahlungen aus Transfers	95.000,00	90.000,00	81.714,93	95.000,00	90.000,00	81.714,93
SU 22/32		Summe Aufwendungen / Auszahlungen operative Gebarung	95.000,00	90.000,00	81.714,93	95.000,00	90.000,00	81.714,93
SA SA0/SA1		SA (0) Nettoerg. (21-22) / SA (1) Geldfluss op. Geb. (31-32)	-95.000,00	-90.000,00	-81.714,93	-95.000,00	-90.000,00	-81.714,93
SA SA01		Saldo (01) Haushaltsrücklagen (230-240)	0,00	0,00	0,00			
SA SA00		Saldo (00) Nettoergebnis nach Haushaltsrücklagen (SA0+SA01)	-95.000,00	-90.000,00	-81.714,93			
Investive Gebarung								
SU 33		Summe Einzahlungen investive Gebarung				0,00	0,00	0,00
SU 34		Summe Auszahlungen investive Gebarung				0,00	0,00	0,00
SA SA2		Saldo (2) Geldfluss aus der Investiven Gebarung (33-34)				0,00	0,00	0,00
SA SA3		Saldo (3) Nettofinanzierungssaldo (SA1+SA2)				-95.000,00	-90.000,00	-81.714,93
Finanzierungstätigkeit								
SU 35		Summe Einzahlungen aus der Finanzierungstätigkeit				0,00	0,00	0,00
SU 36		Summe Auszahlungen aus der Finanzierungstätigkeit				0,00	0,00	0,00
SA SA4		Saldo (4) Geldfluss aus der Finanzierungstätigkeit (35-36)				0,00	0,00	0,00
SA SA5		Saldo (5) Geldfluss aus VA-wirksamer Gebarung (SA3+SA4)				-95.000,00	-90.000,00	-81.714,93

Voranschlag 2026**Detailnachweis VA / 439 Sonstige Einrichtungen und Maßnahmen - interne Vergütungen enthalten**

Fonds	Konto	Bezeichnung	EVA 2026	EVA 2025	ERA 2024	FVA 2026	FVA 2025	FRA 2024
UA 439		Sonstige Einrichtungen und Maßnahmen						
UA 439	SA0/SA1	SA (0) Nettoerg. (21-22) / SA (1) Geldfluss op. Geb. (31-32)	-95.000,00	-90.000,00	-81.714,93	-95.000,00	-90.000,00	-81.714,93
UA 439	SA00	Saldo (00) Nettoergebnis nach Haushaltsrücklagen (SA0+SA01)	-95.000,00	-90.000,00	-81.714,93			
UA 439	SA2	Saldo (2) Geldfluss aus der Investiven Gebarung (33-34)				0,00	0,00	0,00
UA 439	SA3	Saldo (3) Nettofinanzierungssaldo (SA1+SA2)				-95.000,00	-90.000,00	-81.714,93
UA 439	SA4	Saldo (4) Geldfluss aus der Finanzierungstätigkeit (35-36)				0,00	0,00	0,00
UA 439	SA5	Saldo (5) Geldfluss aus VA-wirksamer Gebarung (SA3+SA4)				-95.000,00	-90.000,00	-81.714,93
A 43		Jugendwohlfahrt						
A 43	SA0/SA1	SA (0) Nettoerg. (21-22) / SA (1) Geldfluss op. Geb. (31-32)	-95.000,00	-90.000,00	-81.714,93	-95.000,00	-90.000,00	-81.714,93
A 43	SA00	Saldo (00) Nettoergebnis nach Haushaltsrücklagen (SA0+SA01)	-95.000,00	-90.000,00	-81.714,93			
A 43	SA2	Saldo (2) Geldfluss aus der Investiven Gebarung (33-34)				0,00	0,00	0,00
A 43	SA3	Saldo (3) Nettofinanzierungssaldo (SA1+SA2)				-95.000,00	-90.000,00	-81.714,93
A 43	SA4	Saldo (4) Geldfluss aus der Finanzierungstätigkeit (35-36)				0,00	0,00	0,00
A 43	SA5	Saldo (5) Geldfluss aus VA-wirksamer Gebarung (SA3+SA4)				-95.000,00	-90.000,00	-81.714,93

Voranschlag 2026**Detailnachweis VA / 469 Sonstige Maßnahmen - interne Vergütungen enthalten**

Fonds	Konto	Bezeichnung	EVA 2026	EVA 2025	ERA 2024	FVA 2026	FVA 2025	FRA 2024
Fonds 469000		Sonstige Maßnahmen						
Operative Gebarung								
SU 21/31		Summe Erträge / Einzahlungen operative Gebarung	0,00	0,00	0,00	0,00	0,00	0,00
469000	413000	Handelswaren	1.000,00	1.000,00	500,00	1.000,00	1.000,00	500,00
2	2221/3221	Gebrauchs- und Verbrauchsgüter, Handelswaren / Auszahlungen	1.000,00	1.000,00	500,00	1.000,00	1.000,00	500,00
1	222/322	Sachaufwand / Auszahlungen aus Sachaufwand	1.000,00	1.000,00	500,00	1.000,00	1.000,00	500,00
469000	751000	Lfd. Transferz. an Länder	1.000,00	1.000,00	3.550,00	1.000,00	1.000,00	3.966,00
2	2231/3231	Transferaufwand / -zahlungen an Träger des öffentl. Rechts	1.000,00	1.000,00	3.550,00	1.000,00	1.000,00	3.966,00
1	223/323	Transferaufwand / Auszahlungen aus Transfers	1.000,00	1.000,00	3.550,00	1.000,00	1.000,00	3.966,00
SU 22/32		Summe Aufwendungen / Auszahlungen operative Gebarung	2.000,00	2.000,00	4.050,00	2.000,00	2.000,00	4.466,00
SA SA0/SA1		SA (0) Nettoerg. (21-22) / SA (1) Geldfluss op. Geb. (31-32)	-2.000,00	-2.000,00	-4.050,00	-2.000,00	-2.000,00	-4.466,00
SA SA01		Saldo (01) Haushaltsrücklagen (230-240)	0,00	0,00	0,00			
SA SA00		Saldo (00) Nettoergebnis nach Haushaltsrücklagen (SA0+SA01)	-2.000,00	-2.000,00	-4.050,00			
Investive Gebarung								
SU 33		Summe Einzahlungen investive Gebarung				0,00	0,00	0,00
SU 34		Summe Auszahlungen investive Gebarung				0,00	0,00	0,00
SA SA2		Saldo (2) Geldfluss aus der Investiven Gebarung (33-34)				0,00	0,00	0,00
SA SA3		Saldo (3) Nettofinanzierungssaldo (SA1+SA2)				-2.000,00	-2.000,00	-4.466,00
Finanzierungstätigkeit								
SU 35		Summe Einzahlungen aus der Finanzierungstätigkeit				0,00	0,00	0,00
SU 36		Summe Auszahlungen aus der Finanzierungstätigkeit				0,00	0,00	0,00
SA SA4		Saldo (4) Geldfluss aus der Finanzierungstätigkeit (35-36)				0,00	0,00	0,00
SA SA5		Saldo (5) Geldfluss aus VA-wirksamer Gebarung (SA3+SA4)				-2.000,00	-2.000,00	-4.466,00

Voranschlag 2026**Detailnachweis VA / 469 Sonstige Maßnahmen - interne Vergütungen enthalten**

Fonds	Konto	Bezeichnung	EVA 2026	EVA 2025	ERA 2024	FVA 2026	FVA 2025	FRA 2024
UA 469		Sonstige Maßnahmen						
UA 469	SA0/SA1	SA (0) Nettoerg. (21-22) / SA (1) Geldfluss op. Geb. (31-32)	-2.000,00	-2.000,00	-4.050,00	-2.000,00	-2.000,00	-4.466,00
UA 469	SA00	Saldo (00) Nettoergebnis nach Haushaltsrücklagen (SA0+SA01)	-2.000,00	-2.000,00	-4.050,00			
UA 469	SA2	Saldo (2) Geldfluss aus der Investiven Gebarung (33-34)				0,00	0,00	0,00
UA 469	SA3	Saldo (3) Nettofinanzierungssaldo (SA1+SA2)				-2.000,00	-2.000,00	-4.466,00
UA 469	SA4	Saldo (4) Geldfluss aus der Finanzierungstätigkeit (35-36)				0,00	0,00	0,00
UA 469	SA5	Saldo (5) Geldfluss aus VA-wirksamer Gebarung (SA3+SA4)				-2.000,00	-2.000,00	-4.466,00
A 46		Familienpolitische Maßnahmen						
A 46	SA0/SA1	SA (0) Nettoerg. (21-22) / SA (1) Geldfluss op. Geb. (31-32)	-2.000,00	-2.000,00	-4.050,00	-2.000,00	-2.000,00	-4.466,00
A 46	SA00	Saldo (00) Nettoergebnis nach Haushaltsrücklagen (SA0+SA01)	-2.000,00	-2.000,00	-4.050,00			
A 46	SA2	Saldo (2) Geldfluss aus der Investiven Gebarung (33-34)				0,00	0,00	0,00
A 46	SA3	Saldo (3) Nettofinanzierungssaldo (SA1+SA2)				-2.000,00	-2.000,00	-4.466,00
A 46	SA4	Saldo (4) Geldfluss aus der Finanzierungstätigkeit (35-36)				0,00	0,00	0,00
A 46	SA5	Saldo (5) Geldfluss aus VA-wirksamer Gebarung (SA3+SA4)				-2.000,00	-2.000,00	-4.466,00

Voranschlag 2026**Detailnachweis VA / 489 Sonstige Maßnahmen - interne Vergütungen enthalten**

Fonds	Konto	Bezeichnung	EVA 2026	EVA 2025	ERA 2024	FVA 2026	FVA 2025	FRA 2024
Fonds 489000		Sonstige Maßnahmen						
Operative Gebarung								
SU 21/31		Summe Erträge / Einzahlungen operative Gebarung	0,00	0,00	0,00	0,00	0,00	0,00
489000	768000	Son. lfd. Transferz. an priv. Haushalte	10.000,00	10.000,00	1.091,90	10.000,00	10.000,00	1.091,90
2	2234/3234	Transferaufwand / -zahlungen an Haush. & Org.o.Erwerbschar.	10.000,00	10.000,00	1.091,90	10.000,00	10.000,00	1.091,90
1	223/323	Transferaufwand / Auszahlungen aus Transfers	10.000,00	10.000,00	1.091,90	10.000,00	10.000,00	1.091,90
SU 22/32		Summe Aufwendungen / Auszahlungen operative Gebarung	10.000,00	10.000,00	1.091,90	10.000,00	10.000,00	1.091,90
SA SA0/SA1		SA (0) Nettoerg. (21-22) / SA (1) Geldfluss op. Geb. (31-32)	-10.000,00	-10.000,00	-1.091,90	-10.000,00	-10.000,00	-1.091,90
SA SA01		Saldo (01) Haushaltsrücklagen (230-240)	0,00	0,00	0,00			
SA SA00		Saldo (00) Nettoergebnis nach Haushaltsrücklagen (SA0+SA01)	-10.000,00	-10.000,00	-1.091,90			
Investive Gebarung								
SU 33		Summe Einzahlungen investive Gebarung				0,00	0,00	0,00
SU 34		Summe Auszahlungen investive Gebarung				0,00	0,00	0,00
SA SA2		Saldo (2) Geldfluss aus der Investiven Gebarung (33-34)				0,00	0,00	0,00
SA SA3		Saldo (3) Nettofinanzierungssaldo (SA1+SA2)				-10.000,00	-10.000,00	-1.091,90
Finanzierungstätigkeit								
SU 35		Summe Einzahlungen aus der Finanzierungstätigkeit				0,00	0,00	0,00
SU 36		Summe Auszahlungen aus der Finanzierungstätigkeit				0,00	0,00	0,00
SA SA4		Saldo (4) Geldfluss aus der Finanzierungstätigkeit (35-36)				0,00	0,00	0,00
SA SA5		Saldo (5) Geldfluss aus VA-wirksamer Gebarung (SA3+SA4)				-10.000,00	-10.000,00	-1.091,90

Voranschlag 2026**Detailnachweis VA / 489 Sonstige Maßnahmen - interne Vergütungen enthalten**

Fonds	Konto	Bezeichnung	EVA 2026	EVA 2025	ERA 2024	FVA 2026	FVA 2025	FRA 2024
UA 489		Sonstige Maßnahmen						
UA 489	SA0/SA1	SA (0) Nettoerg. (21-22) / SA (1) Geldfluss op. Geb. (31-32)	-10.000,00	-10.000,00	-1.091,90	-10.000,00	-10.000,00	-1.091,90
UA 489	SA00	Saldo (00) Nettoergebnis nach Haushaltsrücklagen (SA0+SA01)	-10.000,00	-10.000,00	-1.091,90			
UA 489	SA2	Saldo (2) Geldfluss aus der Investiven Gebarung (33-34)				0,00	0,00	0,00
UA 489	SA3	Saldo (3) Nettofinanzierungssaldo (SA1+SA2)				-10.000,00	-10.000,00	-1.091,90
UA 489	SA4	Saldo (4) Geldfluss aus der Finanzierungstätigkeit (35-36)				0,00	0,00	0,00
UA 489	SA5	Saldo (5) Geldfluss aus VA-wirksamer Gebarung (SA3+SA4)				-10.000,00	-10.000,00	-1.091,90
A 48		Wohnbauförderung						
A 48	SA0/SA1	SA (0) Nettoerg. (21-22) / SA (1) Geldfluss op. Geb. (31-32)	-10.000,00	-10.000,00	-1.091,90	-10.000,00	-10.000,00	-1.091,90
A 48	SA00	Saldo (00) Nettoergebnis nach Haushaltsrücklagen (SA0+SA01)	-10.000,00	-10.000,00	-1.091,90			
A 48	SA2	Saldo (2) Geldfluss aus der Investiven Gebarung (33-34)				0,00	0,00	0,00
A 48	SA3	Saldo (3) Nettofinanzierungssaldo (SA1+SA2)				-10.000,00	-10.000,00	-1.091,90
A 48	SA4	Saldo (4) Geldfluss aus der Finanzierungstätigkeit (35-36)				0,00	0,00	0,00
A 48	SA5	Saldo (5) Geldfluss aus VA-wirksamer Gebarung (SA3+SA4)				-10.000,00	-10.000,00	-1.091,90
Gruppe 4		Soziale Wohlfahrt und Wohnbauförderung						
Gruppe 4	SA0/SA1	SA (0) Nettoerg. (21-22) / SA (1) Geldfluss op. Geb. (31-32)	-672.900,00	-595.500,00	-522.188,25	-672.400,00	-595.000,00	-519.544,72
Gruppe 4	SA00	Saldo (00) Nettoergebnis nach Haushaltsrücklagen (SA0+SA01)	-672.900,00	-595.500,00	-522.188,25			
Gruppe 4	SA2	Saldo (2) Geldfluss aus der Investiven Gebarung (33-34)				0,00	0,00	0,00
Gruppe 4	SA3	Saldo (3) Nettofinanzierungssaldo (SA1+SA2)				-672.400,00	-595.000,00	-519.544,72
Gruppe 4	SA4	Saldo (4) Geldfluss aus der Finanzierungstätigkeit (35-36)				0,00	0,00	0,00
Gruppe 4	SA5	Saldo (5) Geldfluss aus VA-wirksamer Gebarung (SA3+SA4)				-672.400,00	-595.000,00	-519.544,72

Voranschlag 2026**Detailnachweis VA / 510 Medizinische Bereichsversorgung - interne Vergütungen enthalten**

Fonds	Konto	Bezeichnung	EVA 2026	EVA 2025	ERA 2024	FVA 2026	FVA 2025	FRA 2024
Fonds 510000		Medizinische Bereichsversorgung						
Operative Gebarung								
SU 21/31		Summe Erträge / Einzahlungen operative Gebarung	0,00	0,00	0,00	0,00	0,00	0,00
510000	564000	Vergütungen für Nebentätigkeit	2.000,00	2.000,00	1.454,51	2.000,00	2.000,00	1.454,51
2	2211/3211	Personalaufwand / Ausz. (Bezüge, Nebengeb., Mehrleistungen)	2.000,00	2.000,00	1.454,51	2.000,00	2.000,00	1.454,51
1	221/321	Personalaufwand / Auszahlungen aus Personalaufwand	2.000,00	2.000,00	1.454,51	2.000,00	2.000,00	1.454,51
510000	751000	Lfd. Transferz. an Länder	10.200,00	10.300,00	9.417,08	10.200,00	10.300,00	9.417,08
2	2231/3231	Transferaufwand / -zahlungen an Träger des öffentl. Rechts	10.200,00	10.300,00	9.417,08	10.200,00	10.300,00	9.417,08
1	223/323	Transferaufwand / Auszahlungen aus Transfers	10.200,00	10.300,00	9.417,08	10.200,00	10.300,00	9.417,08
SU 22/32		Summe Aufwendungen / Auszahlungen operative Gebarung	12.200,00	12.300,00	10.871,59	12.200,00	12.300,00	10.871,59
SA SA0/SA1		SA (0) Nettoerg. (21-22) / SA (1) Geldfluss op. Geb. (31-32)	-12.200,00	-12.300,00	-10.871,59	-12.200,00	-12.300,00	-10.871,59
SA SA01		Saldo (01) Haushaltsrücklagen (230-240)	0,00	0,00	0,00			
SA SA00		Saldo (00) Nettoergebnis nach Haushaltsrücklagen (SA0+SA01)	-12.200,00	-12.300,00	-10.871,59			
Investive Gebarung								
SU 33		Summe Einzahlungen investive Gebarung				0,00	0,00	0,00
SU 34		Summe Auszahlungen investive Gebarung				0,00	0,00	0,00
SA SA2		Saldo (2) Geldfluss aus der Investiven Gebarung (33-34)				0,00	0,00	0,00
SA SA3		Saldo (3) Nettofinanzierungssaldo (SA1+SA2)				-12.200,00	-12.300,00	-10.871,59
Finanzierungstätigkeit								
SU 35		Summe Einzahlungen aus der Finanzierungstätigkeit				0,00	0,00	0,00
SU 36		Summe Auszahlungen aus der Finanzierungstätigkeit				0,00	0,00	0,00
SA SA4		Saldo (4) Geldfluss aus der Finanzierungstätigkeit (35-36)				0,00	0,00	0,00
SA SA5		Saldo (5) Geldfluss aus VA-wirksamer Gebarung (SA3+SA4)				-12.200,00	-12.300,00	-10.871,59

Voranschlag 2026**Detailnachweis VA / 510 Medizinische Bereichsversorgung - interne Vergütungen enthalten**

Fonds	Konto	Bezeichnung	EVA 2026	EVA 2025	ERA 2024	FVA 2026	FVA 2025	FRA 2024
UA 510		Medizinische Bereichsversorgung						
UA 510	SA0/SA1	SA (0) Nettoerg. (21-22) / SA (1) Geldfluss op. Geb. (31-32)	-12.200,00	-12.300,00	-10.871,59	-12.200,00	-12.300,00	-10.871,59
UA 510	SA00	Saldo (00) Nettoergebnis nach Haushaltsrücklagen (SA0+SA01)	-12.200,00	-12.300,00	-10.871,59			
UA 510	SA2	Saldo (2) Geldfluss aus der Investiven Gebarung (33-34)				0,00	0,00	0,00
UA 510	SA3	Saldo (3) Nettofinanzierungssaldo (SA1+SA2)				-12.200,00	-12.300,00	-10.871,59
UA 510	SA4	Saldo (4) Geldfluss aus der Finanzierungstätigkeit (35-36)				0,00	0,00	0,00
UA 510	SA5	Saldo (5) Geldfluss aus VA-wirksamer Gebarung (SA3+SA4)				-12.200,00	-12.300,00	-10.871,59

Voranschlag 2026

Detailnachweis VA / 511 Familienberatung - interne Vergütungen enthalten

Fonds	Konto	Bezeichnung	EVA 2026	EVA 2025	ERA 2024	FVA 2026	FVA 2025	FRA 2024
Fonds 511000		Familienberatung						
Operative Gebarung								
SU 21/31		Summe Erträge / Einzahlungen operative Gebarung	0,00	0,00	0,00	0,00	0,00	0,00
511000	729000	Sonstige Ausgaben	100,00	100,00	0,00	100,00	100,00	0,00
2	2225/3225	Sonstiger Sachaufwand / Sonstige Auszahl. aus Sachaufwand	100,00	100,00	0,00	100,00	100,00	0,00
1	222/322	Sachaufwand / Auszahlungen aus Sachaufwand	100,00	100,00	0,00	100,00	100,00	0,00
SU 22/32		Summe Aufwendungen / Auszahlungen operative Gebarung	100,00	100,00	0,00	100,00	100,00	0,00
SA SA0/SA1		SA (0) Nettoerg. (21-22) / SA (1) Geldfluss op. Geb. (31-32)	-100,00	-100,00	0,00	-100,00	-100,00	0,00
SA SA01		Saldo (01) Haushaltsrücklagen (230-240)	0,00	0,00	0,00			
SA SA00		Saldo (00) Nettoergebnis nach Haushaltsrücklagen (SA0+SA01)	-100,00	-100,00	0,00			
Investive Gebarung								
SU 33		Summe Einzahlungen investive Gebarung				0,00	0,00	0,00
SU 34		Summe Auszahlungen investive Gebarung				0,00	0,00	0,00
SA SA2		Saldo (2) Geldfluss aus der Investiven Gebarung (33-34)				0,00	0,00	0,00
SA SA3		Saldo (3) Nettofinanzierungssaldo (SA1+SA2)				-100,00	-100,00	0,00
Finanzierungstätigkeit								
SU 35		Summe Einzahlungen aus der Finanzierungstätigkeit				0,00	0,00	0,00
SU 36		Summe Auszahlungen aus der Finanzierungstätigkeit				0,00	0,00	0,00
SA SA4		Saldo (4) Geldfluss aus der Finanzierungstätigkeit (35-36)				0,00	0,00	0,00
SA SA5		Saldo (5) Geldfluss aus VA-wirksamer Gebarung (SA3+SA4)				-100,00	-100,00	0,00

Voranschlag 2026**Detailnachweis VA / 511 Familienberatung - interne Vergütungen enthalten**

Fonds	Konto	Bezeichnung	EVA 2026	EVA 2025	ERA 2024	FVA 2026	FVA 2025	FRA 2024
UA 511		Familienberatung						
UA 511	SA0/SA1	SA (0) Nettoerg. (21-22) / SA (1) Geldfluss op. Geb. (31-32)	-100,00	-100,00	0,00	-100,00	-100,00	0,00
UA 511	SA00	Saldo (00) Nettoergebnis nach Haushaltsrücklagen (SA0+SA01)	-100,00	-100,00	0,00			
UA 511	SA2	Saldo (2) Geldfluss aus der Investiven Gebarung (33-34)				0,00	0,00	0,00
UA 511	SA3	Saldo (3) Nettofinanzierungssaldo (SA1+SA2)				-100,00	-100,00	0,00
UA 511	SA4	Saldo (4) Geldfluss aus der Finanzierungstätigkeit (35-36)				0,00	0,00	0,00
UA 511	SA5	Saldo (5) Geldfluss aus VA-wirksamer Gebarung (SA3+SA4)				-100,00	-100,00	0,00

Voranschlag 2026**Detailnachweis VA / 512 Sonstige medizinische Beratung und Betreuung - interne Vergütungen enthalten**

Fonds	Konto	Bezeichnung	EVA 2026	EVA 2025	ERA 2024	FVA 2026	FVA 2025	FRA 2024
Fonds 512000		Sonstige medizinische Beratung und Betre						
Operative Gebarung								
512000	816512	Gesunde Gemeinde	1.500,00	1.500,00	264,00	1.500,00	1.500,00	264,00
2	2114/3114	Erträge / Einzahlungen aus Leistungen	1.500,00	1.500,00	264,00	1.500,00	1.500,00	264,00
1	211/311	Erträge / Einzahl. aus operativer Verwaltungstätigkeit	1.500,00	1.500,00	264,00	1.500,00	1.500,00	264,00
SU 21/31		Summe Erträge / Einzahlungen operative Gebarung	1.500,00	1.500,00	264,00	1.500,00	1.500,00	264,00
512000	728512	Gesunde Gemeinde	2.500,00	2.500,00	660,00	2.500,00	2.500,00	660,00
2	2225/3225	Sonstiger Sachaufwand / Sonstige Auszahl. aus Sachaufwand	2.500,00	2.500,00	660,00	2.500,00	2.500,00	660,00
1	222/322	Sachaufwand / Auszahlungen aus Sachaufwand	2.500,00	2.500,00	660,00	2.500,00	2.500,00	660,00
SU 22/32		Summe Aufwendungen / Auszahlungen operative Gebarung	2.500,00	2.500,00	660,00	2.500,00	2.500,00	660,00
SA SA0/SA1		SA (0) Nettoerg. (21-22) / SA (1) Geldfluss op. Geb. (31-32)	-1.000,00	-1.000,00	-396,00	-1.000,00	-1.000,00	-396,00
SA SA01		Saldo (01) Haushaltsrücklagen (230-240)	0,00	0,00	0,00			
SA SA00		Saldo (00) Nettoergebnis nach Haushaltsrücklagen (SA0+SA01)	-1.000,00	-1.000,00	-396,00			
Investive Gebarung								
SU 33		Summe Einzahlungen investive Gebarung				0,00	0,00	0,00
SU 34		Summe Auszahlungen investive Gebarung				0,00	0,00	0,00
SA SA2		Saldo (2) Geldfluss aus der Investiven Gebarung (33-34)				0,00	0,00	0,00
SA SA3		Saldo (3) Nettofinanzierungssaldo (SA1+SA2)				-1.000,00	-1.000,00	-396,00
Finanzierungstätigkeit								
SU 35		Summe Einzahlungen aus der Finanzierungstätigkeit				0,00	0,00	0,00
SU 36		Summe Auszahlungen aus der Finanzierungstätigkeit				0,00	0,00	0,00
SA SA4		Saldo (4) Geldfluss aus der Finanzierungstätigkeit (35-36)				0,00	0,00	0,00
SA SA5		Saldo (5) Geldfluss aus VA-wirksamer Gebarung (SA3+SA4)				-1.000,00	-1.000,00	-396,00

Voranschlag 2026**Detailnachweis VA / 512 Sonstige medizinische Beratung und Betreuung - interne Vergütungen enthalten**

Fonds	Konto	Bezeichnung	EVA 2026	EVA 2025	ERA 2024	FVA 2026	FVA 2025	FRA 2024
UA 512		Sonstige medizinische Beratung und Betreuung						
UA 512	SA0/SA1	SA (0) Nettoerg. (21-22) / SA (1) Geldfluss op. Geb. (31-32)	-1.000,00	-1.000,00	-396,00	-1.000,00	-1.000,00	-396,00
UA 512	SA00	Saldo (00) Nettoergebnis nach Haushaltsrücklagen (SA0+SA01)	-1.000,00	-1.000,00	-396,00			
UA 512	SA2	Saldo (2) Geldfluss aus der Investiven Gebarung (33-34)				0,00	0,00	0,00
UA 512	SA3	Saldo (3) Nettofinanzierungssaldo (SA1+SA2)				-1.000,00	-1.000,00	-396,00
UA 512	SA4	Saldo (4) Geldfluss aus der Finanzierungstätigkeit (35-36)				0,00	0,00	0,00
UA 512	SA5	Saldo (5) Geldfluss aus VA-wirksamer Gebarung (SA3+SA4)				-1.000,00	-1.000,00	-396,00

Voranschlag 2026**Detailnachweis VA / 519 Sonstige Einrichtungen und Maßnahmen - interne Vergütungen enthalten**

Fonds	Konto	Bezeichnung	EVA 2026	EVA 2025	ERA 2024	FVA 2026	FVA 2025	FRA 2024
Fonds 519100		Sonstige Einrichtungen u. Maßnahmen						
Operative Gebarung								
519100	816000	Kostenbeiträge (Kostenersätze) für sonst. Leist.	100,00	100,00	0,00	100,00	100,00	0,00
2	2114/3114	Erträge / Einzahlungen aus Leistungen	100,00	100,00	0,00	100,00	100,00	0,00
1	211/311	Erträge / Einzahl. aus operativer Verwaltungstätigkeit	100,00	100,00	0,00	100,00	100,00	0,00
SU 21/31		Summe Erträge / Einzahlungen operative Gebarung	100,00	100,00	0,00	100,00	100,00	0,00
519100	728060	Corona-Krise	100,00	100,00	0,00	100,00	100,00	0,00
2	2225/3225	Sonstiger Sachaufwand / Sonstige Auszahl. aus Sachaufwand	100,00	100,00	0,00	100,00	100,00	0,00
1	222/322	Sachaufwand / Auszahlungen aus Sachaufwand	100,00	100,00	0,00	100,00	100,00	0,00
SU 22/32		Summe Aufwendungen / Auszahlungen operative Gebarung	100,00	100,00	0,00	100,00	100,00	0,00
SA SA0/SA1		SA (0) Nettoerg. (21-22) / SA (1) Geldfluss op. Geb. (31-32)	0,00	0,00	0,00	0,00	0,00	0,00
SA SA01		Saldo (01) Haushaltsrücklagen (230-240)	0,00	0,00	0,00			
SA SA00		Saldo (00) Nettoergebnis nach Haushaltsrücklagen (SA0+SA01)	0,00	0,00	0,00			
Investive Gebarung								
SU 33		Summe Einzahlungen investive Gebarung				0,00	0,00	0,00
SU 34		Summe Auszahlungen investive Gebarung				0,00	0,00	0,00
SA SA2		Saldo (2) Geldfluss aus der Investiven Gebarung (33-34)				0,00	0,00	0,00
SA SA3		Saldo (3) Nettofinanzierungssaldo (SA1+SA2)				0,00	0,00	0,00
Finanzierungstätigkeit								
SU 35		Summe Einzahlungen aus der Finanzierungstätigkeit				0,00	0,00	0,00
SU 36		Summe Auszahlungen aus der Finanzierungstätigkeit				0,00	0,00	0,00
SA SA4		Saldo (4) Geldfluss aus der Finanzierungstätigkeit (35-36)				0,00	0,00	0,00
SA SA5		Saldo (5) Geldfluss aus VA-wirksamer Gebarung (SA3+SA4)				0,00	0,00	0,00

Voranschlag 2026**Detailnachweis VA / 519 Sonstige Einrichtungen und Maßnahmen - interne Vergütungen enthalten**

Fonds	Konto	Bezeichnung	EVA 2026	EVA 2025	ERA 2024	FVA 2026	FVA 2025	FRA 2024
UA 519		Sonstige Einrichtungen und Maßnahmen						
UA 519	SA0/SA1	SA (0) Nettoerg. (21-22) / SA (1) Geldfluss op. Geb. (31-32)	0,00	0,00	0,00	0,00	0,00	0,00
UA 519	SA00	Saldo (00) Nettoergebnis nach Haushaltsrücklagen (SA0+SA01)	0,00	0,00	0,00			
UA 519	SA2	Saldo (2) Geldfluss aus der Investiven Gebarung (33-34)				0,00	0,00	0,00
UA 519	SA3	Saldo (3) Nettofinanzierungssaldo (SA1+SA2)				0,00	0,00	0,00
UA 519	SA4	Saldo (4) Geldfluss aus der Finanzierungstätigkeit (35-36)				0,00	0,00	0,00
UA 519	SA5	Saldo (5) Geldfluss aus VA-wirksamer Gebarung (SA3+SA4)				0,00	0,00	0,00
A 51		Gesundheitsdienst						
A 51	SA0/SA1	SA (0) Nettoerg. (21-22) / SA (1) Geldfluss op. Geb. (31-32)	-13.300,00	-13.400,00	-11.267,59	-13.300,00	-13.400,00	-11.267,59
A 51	SA00	Saldo (00) Nettoergebnis nach Haushaltsrücklagen (SA0+SA01)	-13.300,00	-13.400,00	-11.267,59			
A 51	SA2	Saldo (2) Geldfluss aus der Investiven Gebarung (33-34)				0,00	0,00	0,00
A 51	SA3	Saldo (3) Nettofinanzierungssaldo (SA1+SA2)				-13.300,00	-13.400,00	-11.267,59
A 51	SA4	Saldo (4) Geldfluss aus der Finanzierungstätigkeit (35-36)				0,00	0,00	0,00
A 51	SA5	Saldo (5) Geldfluss aus VA-wirksamer Gebarung (SA3+SA4)				-13.300,00	-13.400,00	-11.267,59

Voranschlag 2026**Detailnachweis VA / 521 Reinhaltung der Gewässer - interne Vergütungen enthalten**

Fonds	Konto	Bezeichnung	EVA 2026	EVA 2025	ERA 2024	FVA 2026	FVA 2025	FRA 2024
Fonds 521000		Reinhaltung der Gewässer						
Operative Gebarung								
SU 21/31		Summe Erträge / Einzahlungen operative Gebarung	0,00	0,00	0,00	0,00	0,00	0,00
521000	613000	Instandhaltung von Grundstückseinricht.	100,00	100,00	0,00	100,00	100,00	0,00
2	2224/3224	Instandhaltung / Auszahlungen für Instandhaltung	100,00	100,00	0,00	100,00	100,00	0,00
1	222/322	Sachaufwand / Auszahlungen aus Sachaufwand	100,00	100,00	0,00	100,00	100,00	0,00
SU 22/32		Summe Aufwendungen / Auszahlungen operative Gebarung	100,00	100,00	0,00	100,00	100,00	0,00
SA SA0/SA1		SA (0) Nettoerg. (21-22) / SA (1) Geldfluss op. Geb. (31-32)	-100,00	-100,00	0,00	-100,00	-100,00	0,00
SA SA01		Saldo (01) Haushaltsrücklagen (230-240)	0,00	0,00	0,00			
SA SA00		Saldo (00) Nettoergebnis nach Haushaltsrücklagen (SA0+SA01)	-100,00	-100,00	0,00			
Investive Gebarung								
SU 33		Summe Einzahlungen investive Gebarung				0,00	0,00	0,00
SU 34		Summe Auszahlungen investive Gebarung				0,00	0,00	0,00
SA SA2		Saldo (2) Geldfluss aus der Investiven Gebarung (33-34)				0,00	0,00	0,00
SA SA3		Saldo (3) Nettofinanzierungssaldo (SA1+SA2)				-100,00	-100,00	0,00
Finanzierungstätigkeit								
SU 35		Summe Einzahlungen aus der Finanzierungstätigkeit				0,00	0,00	0,00
SU 36		Summe Auszahlungen aus der Finanzierungstätigkeit				0,00	0,00	0,00
SA SA4		Saldo (4) Geldfluss aus der Finanzierungstätigkeit (35-36)				0,00	0,00	0,00
SA SA5		Saldo (5) Geldfluss aus VA-wirksamer Gebarung (SA3+SA4)				-100,00	-100,00	0,00

Voranschlag 2026**Detailnachweis VA / 521 Reinhaltung der Gewässer - interne Vergütungen enthalten**

Fonds	Konto	Bezeichnung	EVA 2026	EVA 2025	ERA 2024	FVA 2026	FVA 2025	FRA 2024
UA 521		Reinhaltung der Gewässer						
UA 521	SA0/SA1	SA (0) Nettoerg. (21-22) / SA (1) Geldfluss op. Geb. (31-32)	-100,00	-100,00	0,00	-100,00	-100,00	0,00
UA 521	SA00	Saldo (00) Nettoergebnis nach Haushaltsrücklagen (SA0+SA01)	-100,00	-100,00	0,00			
UA 521	SA2	Saldo (2) Geldfluss aus der Investiven Gebarung (33-34)				0,00	0,00	0,00
UA 521	SA3	Saldo (3) Nettofinanzierungssaldo (SA1+SA2)				-100,00	-100,00	0,00
UA 521	SA4	Saldo (4) Geldfluss aus der Finanzierungstätigkeit (35-36)				0,00	0,00	0,00
UA 521	SA5	Saldo (5) Geldfluss aus VA-wirksamer Gebarung (SA3+SA4)				-100,00	-100,00	0,00

Voranschlag 2026**Detailnachweis VA / 522 Reinhaltung der Luft - interne Vergütungen enthalten**

Fonds	Konto	Bezeichnung	EVA 2026	EVA 2025	ERA 2024	FVA 2026	FVA 2025	FRA 2024
Fonds 522000		Reinhaltung der Luft						
Operative Gebarung								
SU 21/31		Summe Erträge / Einzahlungen operative Gebarung	0,00	0,00	0,00	0,00	0,00	0,00
522000	726000	Mitgliedsbeiträge an Institutionen	800,00	800,00	0,00	800,00	800,00	0,00
2	2225/3225	Sonstiger Sachaufwand / Sonstige Auszahl. aus Sachaufwand	800,00	800,00	0,00	800,00	800,00	0,00
1 222/322		Sachaufwand / Auszahlungen aus Sachaufwand	800,00	800,00	0,00	800,00	800,00	0,00
522000	752000	Lfd. Transferz. an Gemeinden/Gdeverbände	4.400,00	5.100,00	4.993,72	4.400,00	5.100,00	4.993,72
2	2231/3231	Transferaufwand / -zahlungen an Träger des öffentl. Rechts	4.400,00	5.100,00	4.993,72	4.400,00	5.100,00	4.993,72
1 223/323		Transferaufwand / Auszahlungen aus Transfers	4.400,00	5.100,00	4.993,72	4.400,00	5.100,00	4.993,72
SU 22/32		Summe Aufwendungen / Auszahlungen operative Gebarung	5.200,00	5.900,00	4.993,72	5.200,00	5.900,00	4.993,72
SA SA0/SA1		SA (0) Nettoerg. (21-22) / SA (1) Geldfluss op. Geb. (31-32)	-5.200,00	-5.900,00	-4.993,72	-5.200,00	-5.900,00	-4.993,72
SA SA01		Saldo (01) Haushaltsrücklagen (230-240)	0,00	0,00	0,00			
SA SA00		Saldo (00) Nettoergebnis nach Haushaltsrücklagen (SA0+SA01)	-5.200,00	-5.900,00	-4.993,72			
Investive Gebarung								
SU 33		Summe Einzahlungen investive Gebarung				0,00	0,00	0,00
SU 34		Summe Auszahlungen investive Gebarung				0,00	0,00	0,00
SA SA2		Saldo (2) Geldfluss aus der Investiven Gebarung (33-34)				0,00	0,00	0,00
SA SA3		Saldo (3) Nettofinanzierungssaldo (SA1+SA2)				-5.200,00	-5.900,00	-4.993,72
Finanzierungstätigkeit								
SU 35		Summe Einzahlungen aus der Finanzierungstätigkeit				0,00	0,00	0,00
SU 36		Summe Auszahlungen aus der Finanzierungstätigkeit				0,00	0,00	0,00
SA SA4		Saldo (4) Geldfluss aus der Finanzierungstätigkeit (35-36)				0,00	0,00	0,00
SA SA5		Saldo (5) Geldfluss aus VA-wirksamer Gebarung (SA3+SA4)				-5.200,00	-5.900,00	-4.993,72

Voranschlag 2026**Detailnachweis VA / 522 Reinhaltung der Luft - interne Vergütungen enthalten**

Fonds	Konto	Bezeichnung	EVA 2026	EVA 2025	ERA 2024	FVA 2026	FVA 2025	FRA 2024
UA 522		Reinhaltung der Luft						
UA 522	SA0/SA1	SA (0) Nettoerg. (21-22) / SA (1) Geldfluss op. Geb. (31-32)	-5.200,00	-5.900,00	-4.993,72	-5.200,00	-5.900,00	-4.993,72
UA 522	SA00	Saldo (00) Nettoergebnis nach Haushaltsrücklagen (SA0+SA01)	-5.200,00	-5.900,00	-4.993,72			
UA 522	SA2	Saldo (2) Geldfluss aus der Investiven Gebarung (33-34)				0,00	0,00	0,00
UA 522	SA3	Saldo (3) Nettofinanzierungssaldo (SA1+SA2)				-5.200,00	-5.900,00	-4.993,72
UA 522	SA4	Saldo (4) Geldfluss aus der Finanzierungstätigkeit (35-36)				0,00	0,00	0,00
UA 522	SA5	Saldo (5) Geldfluss aus VA-wirksamer Gebarung (SA3+SA4)				-5.200,00	-5.900,00	-4.993,72

Voranschlag 2026**Detailnachweis VA / 529 Sonstige Einrichtungen und Maßnahmen - interne Vergütungen enthalten**

Fonds	Konto	Bezeichnung	EVA 2026	EVA 2025	ERA 2024	FVA 2026	FVA 2025	FRA 2024
Fonds 529000		Sonstige Einrichtungen und Maßnahmen						
Operative Gebarung								
SU 21/31		Summe Erträge / Einzahlungen operative Gebarung	0,00	0,00	0,00	0,00	0,00	0,00
529000	728900	Schädlingsbekämpfung	200,00	200,00	174,28	200,00	200,00	174,28
2	2225/3225	Sonstiger Sachaufwand / Sonstige Auszahl. aus Sachaufwand	200,00	200,00	174,28	200,00	200,00	174,28
1	222/322	Sachaufwand / Auszahlungen aus Sachaufwand	200,00	200,00	174,28	200,00	200,00	174,28
SU 22/32		Summe Aufwendungen / Auszahlungen operative Gebarung	200,00	200,00	174,28	200,00	200,00	174,28
SA SA0/SA1		SA (0) Nettoerg. (21-22) / SA (1) Geldfluss op. Geb. (31-32)	-200,00	-200,00	-174,28	-200,00	-200,00	-174,28
SA SA01		Saldo (01) Haushaltsrücklagen (230-240)	0,00	0,00	0,00			
SA SA00		Saldo (00) Nettoergebnis nach Haushaltsrücklagen (SA0+SA01)	-200,00	-200,00	-174,28			
Investive Gebarung								
SU 33		Summe Einzahlungen investive Gebarung				0,00	0,00	0,00
SU 34		Summe Auszahlungen investive Gebarung				0,00	0,00	0,00
SA SA2		Saldo (2) Geldfluss aus der Investiven Gebarung (33-34)				0,00	0,00	0,00
SA SA3		Saldo (3) Nettofinanzierungssaldo (SA1+SA2)				-200,00	-200,00	-174,28
Finanzierungstätigkeit								
SU 35		Summe Einzahlungen aus der Finanzierungstätigkeit				0,00	0,00	0,00
SU 36		Summe Auszahlungen aus der Finanzierungstätigkeit				0,00	0,00	0,00
SA SA4		Saldo (4) Geldfluss aus der Finanzierungstätigkeit (35-36)				0,00	0,00	0,00
SA SA5		Saldo (5) Geldfluss aus VA-wirksamer Gebarung (SA3+SA4)				-200,00	-200,00	-174,28

Voranschlag 2026**Detailnachweis VA / 529 Sonstige Einrichtungen und Maßnahmen - interne Vergütungen enthalten**

Fonds	Konto	Bezeichnung	EVA 2026	EVA 2025	ERA 2024	FVA 2026	FVA 2025	FRA 2024
UA 529		Sonstige Einrichtungen und Maßnahmen						
UA 529	SA0/SA1	SA (0) Nettoerg. (21-22) / SA (1) Geldfluss op. Geb. (31-32)	-200,00	-200,00	-174,28	-200,00	-200,00	-174,28
UA 529	SA00	Saldo (00) Nettoergebnis nach Haushaltsrücklagen (SA0+SA01)	-200,00	-200,00	-174,28			
UA 529	SA2	Saldo (2) Geldfluss aus der Investiven Gebarung (33-34)				0,00	0,00	0,00
UA 529	SA3	Saldo (3) Nettofinanzierungssaldo (SA1+SA2)				-200,00	-200,00	-174,28
UA 529	SA4	Saldo (4) Geldfluss aus der Finanzierungstätigkeit (35-36)				0,00	0,00	0,00
UA 529	SA5	Saldo (5) Geldfluss aus VA-wirksamer Gebarung (SA3+SA4)				-200,00	-200,00	-174,28
A 52		Umweltschutz						
A 52	SA0/SA1	SA (0) Nettoerg. (21-22) / SA (1) Geldfluss op. Geb. (31-32)	-5.500,00	-6.200,00	-5.168,00	-5.500,00	-6.200,00	-5.168,00
A 52	SA00	Saldo (00) Nettoergebnis nach Haushaltsrücklagen (SA0+SA01)	-5.500,00	-6.200,00	-5.168,00			
A 52	SA2	Saldo (2) Geldfluss aus der Investiven Gebarung (33-34)				0,00	0,00	0,00
A 52	SA3	Saldo (3) Nettofinanzierungssaldo (SA1+SA2)				-5.500,00	-6.200,00	-5.168,00
A 52	SA4	Saldo (4) Geldfluss aus der Finanzierungstätigkeit (35-36)				0,00	0,00	0,00
A 52	SA5	Saldo (5) Geldfluss aus VA-wirksamer Gebarung (SA3+SA4)				-5.500,00	-6.200,00	-5.168,00

Voranschlag 2026

Detailnachweis VA / 530 Rettungsdienste - interne Vergütungen enthalten

Fonds	Konto	Bezeichnung	EVA 2026	EVA 2025	ERA 2024	FVA 2026	FVA 2025	FRA 2024
Fonds 530000		Rettungsdienste						
Operative Gebarung								
SU 21/31		Summe Erträge / Einzahlungen operative Gebarung	0,00	0,00	0,00	0,00	0,00	0,00
530000	618000	Instandhaltung von son. Anlagen	500,00	500,00	265,15	500,00	500,00	265,15
2	2224/3224	Instandhaltung / Auszahlungen für Instandhaltung	500,00	500,00	265,15	500,00	500,00	265,15
530000	680700	Planm. Afa Amts, Betriebs/Geschäftsausstattung	300,00	300,00	273,82	0,00	0,00	0,00
2	2226/3226	Nicht finanz.wirks. Sachaufw. / Ausz. Inanspruchn.Haftungen	300,00	300,00	273,82	0,00	0,00	0,00
1 222/322		Sachaufwand / Auszahlungen aus Sachaufwand	800,00	800,00	538,97	500,00	500,00	265,15
530000	757300	Beitrag Rotes Kreuz	1.000,00	1.000,00	838,12	1.000,00	1.000,00	838,12
2	2234/3234	Transferaufwand / -zahlungen an Haush. & Org.o.Erwerbschar.	1.000,00	1.000,00	838,12	1.000,00	1.000,00	838,12
1 223/323		Transferaufwand / Auszahlungen aus Transfers	1.000,00	1.000,00	838,12	1.000,00	1.000,00	838,12
SU 22/32		Summe Aufwendungen / Auszahlungen operative Gebarung	1.800,00	1.800,00	1.377,09	1.500,00	1.500,00	1.103,27
SA SA0/SA1		SA (0) Nettoerg. (21-22) / SA (1) Geldfluss op. Geb. (31-32)	-1.800,00	-1.800,00	-1.377,09	-1.500,00	-1.500,00	-1.103,27
SA SA01		Saldo (01) Haushaltsrücklagen (230-240)	0,00	0,00	0,00			
SA SA00		Saldo (00) Nettoergebnis nach Haushaltsrücklagen (SA0+SA01)	-1.800,00	-1.800,00	-1.377,09			
Investive Gebarung								
SU 33		Summe Einzahlungen investive Gebarung				0,00	0,00	0,00
SU 34		Summe Auszahlungen investive Gebarung				0,00	0,00	0,00
SA SA2		Saldo (2) Geldfluss aus der Investiven Gebarung (33-34)				0,00	0,00	0,00
SA SA3		Saldo (3) Nettofinanzierungssaldo (SA1+SA2)				-1.500,00	-1.500,00	-1.103,27
Finanzierungstätigkeit								
SU 35		Summe Einzahlungen aus der Finanzierungstätigkeit				0,00	0,00	0,00
SU 36		Summe Auszahlungen aus der Finanzierungstätigkeit				0,00	0,00	0,00
SA SA4		Saldo (4) Geldfluss aus der Finanzierungstätigkeit (35-36)				0,00	0,00	0,00
SA SA5		Saldo (5) Geldfluss aus VA-wirksamer Gebarung (SA3+SA4)				-1.500,00	-1.500,00	-1.103,27

Voranschlag 2026**Detailnachweis VA / 530 Rettungsdienste - interne Vergütungen enthalten**

Fonds	Konto	Bezeichnung	EVA 2026	EVA 2025	ERA 2024	FVA 2026	FVA 2025	FRA 2024
UA 530		Rettungsdienste						
UA 530	SA0/SA1	SA (0) Nettoerg. (21-22) / SA (1) Geldfluss op. Geb. (31-32)	-1.800,00	-1.800,00	-1.377,09	-1.500,00	-1.500,00	-1.103,27
UA 530	SA00	Saldo (00) Nettoergebnis nach Haushaltsrücklagen (SA0+SA01)	-1.800,00	-1.800,00	-1.377,09			
UA 530	SA2	Saldo (2) Geldfluss aus der Investiven Gebarung (33-34)				0,00	0,00	0,00
UA 530	SA3	Saldo (3) Nettofinanzierungssaldo (SA1+SA2)				-1.500,00	-1.500,00	-1.103,27
UA 530	SA4	Saldo (4) Geldfluss aus der Finanzierungstätigkeit (35-36)				0,00	0,00	0,00
UA 530	SA5	Saldo (5) Geldfluss aus VA-wirksamer Gebarung (SA3+SA4)				-1.500,00	-1.500,00	-1.103,27
A 53		Rettungs- und Warndienste						
A 53	SA0/SA1	SA (0) Nettoerg. (21-22) / SA (1) Geldfluss op. Geb. (31-32)	-1.800,00	-1.800,00	-1.377,09	-1.500,00	-1.500,00	-1.103,27
A 53	SA00	Saldo (00) Nettoergebnis nach Haushaltsrücklagen (SA0+SA01)	-1.800,00	-1.800,00	-1.377,09			
A 53	SA2	Saldo (2) Geldfluss aus der Investiven Gebarung (33-34)				0,00	0,00	0,00
A 53	SA3	Saldo (3) Nettofinanzierungssaldo (SA1+SA2)				-1.500,00	-1.500,00	-1.103,27
A 53	SA4	Saldo (4) Geldfluss aus der Finanzierungstätigkeit (35-36)				0,00	0,00	0,00
A 53	SA5	Saldo (5) Geldfluss aus VA-wirksamer Gebarung (SA3+SA4)				-1.500,00	-1.500,00	-1.103,27

Voranschlag 2026

Detailnachweis VA / 562 Sprengelbeiträge - interne Vergütungen enthalten

Fonds	Konto	Bezeichnung	EVA 2026	EVA 2025	ERA 2024	FVA 2026	FVA 2025	FRA 2024
Fonds 562000		Sprengelbeiträge						
Operative Gebarung								
562000	861000	Lfd. Transferz. von Ländern	17.300,00	0,00	0,00	17.300,00	0,00	0,00
2	2121/3121	Transferertrag / -zahlungen von Trägern des öffentl. Rechts	17.300,00	0,00	0,00	17.300,00	0,00	0,00
1	212/312	Erträge aus Transfers / Einzahlungen aus Transfers	17.300,00	0,00	0,00	17.300,00	0,00	0,00
SU 21/31		Summe Erträge / Einzahlungen operative Gebarung	17.300,00	0,00	0,00	17.300,00	0,00	0,00
562000	752000	Lfd. Transferz. an Gemeinden/Gdeverbände	811.000,00	750.000,00	704.161,00	811.000,00	750.000,00	704.161,00
2	2231/3231	Transferaufwand / -zahlungen an Träger des öffentl. Rechts	811.000,00	750.000,00	704.161,00	811.000,00	750.000,00	704.161,00
1	223/323	Transferaufwand / Auszahlungen aus Transfers	811.000,00	750.000,00	704.161,00	811.000,00	750.000,00	704.161,00
SU 22/32		Summe Aufwendungen / Auszahlungen operative Gebarung	811.000,00	750.000,00	704.161,00	811.000,00	750.000,00	704.161,00
SA SA0/SA1		SA (0) Nettoerg. (21-22) / SA (1) Geldfluss op. Geb. (31-32)	-793.700,00	-750.000,00	-704.161,00	-793.700,00	-750.000,00	-704.161,00
SA SA01		Saldo (01) Haushaltsrücklagen (230-240)	0,00	0,00	0,00			
SA SA00		Saldo (00) Nettoergebnis nach Haushaltsrücklagen (SA0+SA01)	-793.700,00	-750.000,00	-704.161,00			
Investive Gebarung								
SU 33		Summe Einzahlungen investive Gebarung				0,00	0,00	0,00
SU 34		Summe Auszahlungen investive Gebarung				0,00	0,00	0,00
SA SA2		Saldo (2) Geldfluss aus der Investiven Gebarung (33-34)				0,00	0,00	0,00
SA SA3		Saldo (3) Nettofinanzierungssaldo (SA1+SA2)				-793.700,00	-750.000,00	-704.161,00
Finanzierungstätigkeit								
SU 35		Summe Einzahlungen aus der Finanzierungstätigkeit				0,00	0,00	0,00
SU 36		Summe Auszahlungen aus der Finanzierungstätigkeit				0,00	0,00	0,00
SA SA4		Saldo (4) Geldfluss aus der Finanzierungstätigkeit (35-36)				0,00	0,00	0,00
SA SA5		Saldo (5) Geldfluss aus VA-wirksamer Gebarung (SA3+SA4)				-793.700,00	-750.000,00	-704.161,00
Fonds 562100		Sprengelbeiträge						

Voranschlag 2026

Detailnachweis VA / 562 Sprengelbeiträge - interne Vergütungen enthalten

Fonds	Konto	Bezeichnung	EVA 2026	EVA 2025	ERA 2024	FVA 2026	FVA 2025	FRA 2024
Operative Gebarung								
SU	21/31	Summe Erträge / Einzahlungen operative Gebarung	0,00	0,00	0,00	0,00	0,00	0,00
562100	752000	Lfd. Transferz. an Gemeinden/Gdeverbände	100,00	100,00	14,80	100,00	100,00	14,80
2	2231/3231	Transferaufwand / -zahlungen an Träger des öffentl. Rechts	100,00	100,00	14,80	100,00	100,00	14,80
1	223/323	Transferaufwand / Auszahlungen aus Transfers	100,00	100,00	14,80	100,00	100,00	14,80
SU	22/32	Summe Aufwendungen / Auszahlungen operative Gebarung	100,00	100,00	14,80	100,00	100,00	14,80
SA	SA0/SA1	SA (0) Nettoerg. (21-22) / SA (1) Geldfluss op. Geb. (31-32)	-100,00	-100,00	-14,80	-100,00	-100,00	-14,80
SA	SA01	Saldo (01) Haushaltsrücklagen (230-240)	0,00	0,00	0,00			
SA	SA00	Saldo (00) Nettoergebnis nach Haushaltsrücklagen (SA0+SA01)	-100,00	-100,00	-14,80			
Investive Gebarung								
SU	33	Summe Einzahlungen investive Gebarung				0,00	0,00	0,00
SU	34	Summe Auszahlungen investive Gebarung				0,00	0,00	0,00
SA	SA2	Saldo (2) Geldfluss aus der Investiven Gebarung (33-34)				0,00	0,00	0,00
SA	SA3	Saldo (3) Nettofinanzierungssaldo (SA1+SA2)				-100,00	-100,00	-14,80
Finanzierungstätigkeit								
SU	35	Summe Einzahlungen aus der Finanzierungstätigkeit				0,00	0,00	0,00
SU	36	Summe Auszahlungen aus der Finanzierungstätigkeit				0,00	0,00	0,00
SA	SA4	Saldo (4) Geldfluss aus der Finanzierungstätigkeit (35-36)				0,00	0,00	0,00
SA	SA5	Saldo (5) Geldfluss aus VA-wirksamer Gebarung (SA3+SA4)				-100,00	-100,00	-14,80

Voranschlag 2026

Detailnachweis VA / 562 Sprengelbeiträge - interne Vergütungen enthalten

Fonds	Konto	Bezeichnung	EVA 2026	EVA 2025	ERA 2024	FVA 2026	FVA 2025	FRA 2024
UA 562		Sprengelbeiträge						
UA 562	SA0/SA1	SA (0) Nettoerg. (21-22) / SA (1) Geldfluss op. Geb. (31-32)	-793.800,00	-750.100,00	-704.175,80	-793.800,00	-750.100,00	-704.175,80
UA 562	SA00	Saldo (00) Nettoergebnis nach Haushaltsrücklagen (SA0+SA01)	-793.800,00	-750.100,00	-704.175,80			
UA 562	SA2	Saldo (2) Geldfluss aus der Investiven Gebarung (33-34)				0,00	0,00	0,00
UA 562	SA3	Saldo (3) Nettofinanzierungssaldo (SA1+SA2)				-793.800,00	-750.100,00	-704.175,80
UA 562	SA4	Saldo (4) Geldfluss aus der Finanzierungstätigkeit (35-36)				0,00	0,00	0,00
UA 562	SA5	Saldo (5) Geldfluss aus VA-wirksamer Gebarung (SA3+SA4)				-793.800,00	-750.100,00	-704.175,80
A 56		Krankenanstalten anderer Rechtsträger						
A 56	SA0/SA1	SA (0) Nettoerg. (21-22) / SA (1) Geldfluss op. Geb. (31-32)	-793.800,00	-750.100,00	-704.175,80	-793.800,00	-750.100,00	-704.175,80
A 56	SA00	Saldo (00) Nettoergebnis nach Haushaltsrücklagen (SA0+SA01)	-793.800,00	-750.100,00	-704.175,80			
A 56	SA2	Saldo (2) Geldfluss aus der Investiven Gebarung (33-34)				0,00	0,00	0,00
A 56	SA3	Saldo (3) Nettofinanzierungssaldo (SA1+SA2)				-793.800,00	-750.100,00	-704.175,80
A 56	SA4	Saldo (4) Geldfluss aus der Finanzierungstätigkeit (35-36)				0,00	0,00	0,00
A 56	SA5	Saldo (5) Geldfluss aus VA-wirksamer Gebarung (SA3+SA4)				-793.800,00	-750.100,00	-704.175,80
Gruppe 5		Gesundheit						
Gruppe 5	SA0/SA1	SA (0) Nettoerg. (21-22) / SA (1) Geldfluss op. Geb. (31-32)	-814.400,00	-771.500,00	-721.988,48	-814.100,00	-771.200,00	-721.714,66
Gruppe 5	SA00	Saldo (00) Nettoergebnis nach Haushaltsrücklagen (SA0+SA01)	-814.400,00	-771.500,00	-721.988,48			
Gruppe 5	SA2	Saldo (2) Geldfluss aus der Investiven Gebarung (33-34)				0,00	0,00	0,00
Gruppe 5	SA3	Saldo (3) Nettofinanzierungssaldo (SA1+SA2)				-814.100,00	-771.200,00	-721.714,66
Gruppe 5	SA4	Saldo (4) Geldfluss aus der Finanzierungstätigkeit (35-36)				0,00	0,00	0,00
Gruppe 5	SA5	Saldo (5) Geldfluss aus VA-wirksamer Gebarung (SA3+SA4)				-814.100,00	-771.200,00	-721.714,66

Voranschlag 2026

Detailnachweis VA / 612 Gemeindestraßen - interne Vergütungen enthalten

Fonds	Konto	Bezeichnung	EVA 2026	EVA 2025	ERA 2024	FVA 2026	FVA 2025	FRA 2024
Fonds 612000		Gemeindestraßen						
Operative Gebarung								
612000	816000	Kostenbeiträge (Kostenersätze) für sonst. Leist.	0,00	15.000,00	0,00	0,00	15.000,00	0,00
612000	816500	Interne Leistungsverrechnung Personal	15.000,00	15.000,00	15.000,00	15.000,00	15.000,00	15.000,00
2	2114/3114	Erträge / Einzahlungen aus Leistungen	15.000,00	30.000,00	15.000,00	15.000,00	30.000,00	15.000,00
612000	811000	Miet- und Pachterträge	500,00	500,00	443,54	500,00	500,00	443,54
2	2115/3115	Erträge / Einzahlungen aus Besitz und wirtschaftl. Tätigkeit	500,00	500,00	443,54	500,00	500,00	443,54
612000	803000	Veräuß. von techn. Anlagen, Fahrz.u.Masch.	0,00	0,00	32.900,00	0,00	0,00	0,00
612000	808000	Veräußerung von Waren	2.000,00	2.000,00	1.723,50	2.000,00	2.000,00	1.723,50
612000	829000	Sonstige Einnahmen	2.000,00	2.000,00	1.627,50	2.000,00	2.000,00	1.627,50
612000	899000	Zuw. an Verr.rücklagen zw. operativer Geb. u. Proj	0,00	0,00	151,14	0,00	0,00	0,00
2	2116/3116	Erträge / Einz. aus Veräußerung/GWG u. sonst. Erträge/Einz.	4.000,00	4.000,00	36.402,14	4.000,00	4.000,00	3.351,00
612000	817500	Erträge aus der Aufl. von sonst. Rückst. - Jub.	100,00	0,00	0,00	0,00	0,00	0,00
612000	890000	Aktivierte Eigenleistungen	0,00	0,00	1.645,00	0,00	0,00	0,00
2	2117	Nicht finanzierungswirksame operative Erträge	100,00	0,00	1.645,00	0,00	0,00	0,00
1	211/311	Erträge / Einzahl. aus operativer Verwaltungstätigkeit	19.600,00	34.500,00	53.490,68	19.500,00	34.500,00	18.794,54
612000	861000	Lfd. Transferz. von Ländern	2.800,00	4.000,00	4.638,00	2.800,00	4.000,00	4.638,00
612000	863000	Lfd. Transferz. von Sozialvers.träger	1.500,00	0,00	0,00	1.500,00	0,00	0,00
612000	871000	Kapitaltransfers aus Gemeinde-BZ	260.000,00	240.000,00	300.000,00	260.000,00	240.000,00	300.000,00
2	2121/3121	Transferertrag / -zahlungen von Trägern des öffentl. Rechts	264.300,00	244.000,00	304.638,00	264.300,00	244.000,00	304.638,00
612000	813000	Erträge aus der Aufl. von IZ (Kapitaltrans.)	8.100,00	7.500,00	6.873,72	0,00	0,00	0,00
2	2127	Nicht finanzierungswirksamer Transferertrag	8.100,00	7.500,00	6.873,72	0,00	0,00	0,00
1	212/312	Erträge aus Transfers / Einzahlungen aus Transfers	272.400,00	251.500,00	311.511,72	264.300,00	244.000,00	304.638,00
SU	21/31	Summe Erträge / Einzahlungen operative Gebarung	292.000,00	286.000,00	365.002,40	283.800,00	278.500,00	323.432,54
612000	511000	Geldb. Vertragsbed. in handw. Verwendung	143.900,00	154.100,00	147.966,25	143.900,00	154.100,00	147.966,25
612000	523000	Geldb. der nicht ganzj. besch. Arbeiter:innen	0,00	2.400,00	0,00	0,00	2.400,00	0,00

Voranschlag 2026

Detailnachweis VA / 612 Gemeindestraßen - interne Vergütungen enthalten

Fonds	Konto	Bezeichnung	EVA 2026	EVA 2025	ERA 2024	FVA 2026	FVA 2025	FRA 2024
612000	565000	Mehrleistungsvergütungen	2.000,00	2.000,00	1.489,05	2.000,00	2.000,00	1.489,05
2	2211/3211	Personalaufwand / Ausz. (Bezüge, Nebengeb., Mehrleistungen)	145.900,00	158.500,00	149.455,30	145.900,00	158.500,00	149.455,30
612000	580000	Dienstgeberbeiträge FLAF	5.300,00	6.000,00	5.608,55	5.300,00	6.000,00	5.608,55
612000	582000	Leistungen aus der Selbstträgerschaft	30.300,00	33.500,00	32.411,11	30.300,00	33.500,00	32.411,11
2	2212/3212	Gesetzlicher und freiwilliger Sozialaufwand / Auszahlungen	35.600,00	39.500,00	38.019,66	35.600,00	39.500,00	38.019,66
612000	592000	Dot. von Rückstel. für Jubiläumszuwendungen	100,00	100,00	326,10	0,00	0,00	0,00
2	2214	Nicht finanzierungswirksamer Personalaufwand	100,00	100,00	326,10	0,00	0,00	0,00
1	221/321	Personalaufwand / Auszahlungen aus Personalaufwand	181.600,00	198.100,00	187.801,06	181.500,00	198.000,00	187.474,96
612000	413000	Handelswaren	200,00	200,00	0,00	200,00	200,00	0,00
612000	452000	Treibstoffe	8.000,00	8.000,00	6.247,63	8.000,00	8.000,00	6.247,63
2	2221/3221	Gebrauchs- und Verbrauchsgüter, Handelswaren / Auszahlungen	8.200,00	8.200,00	6.247,63	8.200,00	8.200,00	6.247,63
612000	600000	Strom	3.700,00	2.000,00	1.233,27	3.700,00	2.000,00	1.346,81
612000	670000	Versicherungen	800,00	800,00	649,22	800,00	800,00	649,22
2	2222/3222	Verwaltungs- und Betriebsaufwand / Auszahlungen	4.500,00	2.800,00	1.882,49	4.500,00	2.800,00	1.996,03
612000	611000	Instandhaltung von Straßenbauten	10.000,00	10.000,00	9.505,39	10.000,00	10.000,00	9.505,39
612000	617000	Instandhaltung von Fahrzeugen	2.000,00	2.000,00	2.300,59	2.000,00	2.000,00	2.300,59
2	2224/3224	Instandhaltung / Auszahlungen für Instandhaltung	12.000,00	12.000,00	11.805,98	12.000,00	12.000,00	11.805,98
612000	724000	Reisegebühren	400,00	400,00	80,00	400,00	400,00	80,00
612000	728000	Entgelte für sonstige Leistungen	0,00	2.400,00	17.915,95	0,00	2.400,00	17.915,95
612000	799000	Zuw. an Verr.rücklagen zw. operativer Geb. u. Proj	0,00	0,00	151,14	0,00	0,00	0,00
2	2225/3225	Sonstiger Sachaufwand / Sonstige Auszahl. aus Sachaufwand	400,00	2.800,00	18.147,09	400,00	2.800,00	17.995,95
612000	680200	Planm. Afa Grundstückseinrichtungen/Infrastruktur	235.500,00	229.600,00	220.146,00	0,00	0,00	0,00
612000	680500	Planm. Afa Sonderanlagen	800,00	1.300,00	1.199,56	0,00	0,00	0,00
612000	680600	Planm. Afa Technische Anlagen, Fahrzeuge/Maschine	17.100,00	17.100,00	16.851,09	0,00	0,00	0,00
2	2226/3226	Nicht finanz.wirks. Sachaufw. / Ausz. Inanspruchn.Haftungen	253.400,00	248.000,00	238.196,65	0,00	0,00	0,00
1	222/322	Sachaufwand / Auszahlungen aus Sachaufwand	278.500,00	273.800,00	276.279,84	25.100,00	25.800,00	38.045,59
612000	650000	Zinsen für Finanzschulden in Euro	2.700,00	4.700,00	8.083,64	2.700,00	4.700,00	8.083,64

Voranschlag 2026

Detailnachweis VA / 612 Gemeindestraßen - interne Vergütungen enthalten

Fonds	Konto	Bezeichnung	EVA 2026	EVA 2025	ERA 2024	FVA 2026	FVA 2025	FRA 2024
612000	650700	Zinsen für Finanzschulden in Euro	3.100,00	3.500,00	2.462,04	3.100,00	3.500,00	2.462,04
2	2241/3241	Aufwendungen / Auszahlungen für Zinsen	5.800,00	8.200,00	10.545,68	5.800,00	8.200,00	10.545,68
1	224/324	Finanzaufwand / Auszahlungen aus Finanzaufwand	5.800,00	8.200,00	10.545,68	5.800,00	8.200,00	10.545,68
SU	22/32	Summe Aufwendungen / Auszahlungen operative Gebarung	465.900,00	480.100,00	474.626,58	212.400,00	232.000,00	236.066,23
SA	SA0/SA1	SA (0) Nettoerg. (21-22) / SA (1) Geldfluss op. Geb. (31-32)	-173.900,00	-194.100,00	-109.624,18	71.400,00	46.500,00	87.366,31
SA	SA01	Saldo (01) Haushaltsrücklagen (230-240)	0,00	0,00	0,00			
SA	SA00	Saldo (00) Nettoergebnis nach Haushaltsrücklagen (SA0+SA01)	-173.900,00	-194.100,00	-109.624,18			
Investive Gebarung								
612000	803000	Veräuß. von techn. Anlagen, Fahrz.u.Masch.				0,00	0,00	32.900,00
2	3314	Einz. a.d Veräuß. von techn. Anlagen, Fahrzeuge u. Maschinen				0,00	0,00	32.900,00
1	331	Einzahlungen aus der Investitionstätigkeit				0,00	0,00	32.900,00
SU	33	Summe Einzahlungen investive Gebarung				0,00	0,00	32.900,00
612000	003000	Grundstücke zu Straßenbauten				5.000,00	5.000,00	0,00
612000	005000	Anlagen zu Straßenbauten				5.000,00	3.000,00	0,00
612000	060000	Im Bau befindliche Grundstückseinr.				240.000,00	230.000,00	233.949,38
2	3412	Ausz. für den Erwerb von Grundstücken & Grundstückseinricht.				250.000,00	238.000,00	233.949,38
612000	040000	Fahrzeuge				10.000,00	2.000,00	165.594,08
2	3414	Ausz. f.d. Erwerb von techn. Anlagen, Fahrzeuge u. Maschinen				10.000,00	2.000,00	165.594,08
1	341	Auszahlungen aus der Investitionstätigkeit				260.000,00	240.000,00	399.543,46
SU	34	Summe Auszahlungen investive Gebarung				260.000,00	240.000,00	399.543,46
SA	SA2	Saldo (2) Geldfluss aus der Investiven Gebarung (33-34)				-260.000,00	-240.000,00	-366.643,46
SA	SA3	Saldo (3) Nettofinanzierungssaldo (SA1+SA2)				-188.600,00	-193.500,00	-279.277,15
Finanzierungstätigkeit								
612000	346100	Investitionsdarlehen von Finanz.unt.				0,00	0,00	100.000,00
2	3514	Einzahlungen aus Finanzschulden (Finanzunternehmen)				0,00	0,00	100.000,00
1	351	Einzahlungen aus der Aufnahme von Finanzschulden				0,00	0,00	100.000,00

Voranschlag 2026**Detailnachweis VA / 612 Gemeindestraßen - interne Vergütungen enthalten**

Fonds	Konto	Bezeichnung	EVA 2026	EVA 2025	ERA 2024	FVA 2026	FVA 2025	FRA 2024
SU 35		Summe Einzahlungen aus der Finanzierungstätigkeit				0,00	0,00	100.000,00
612000	346000	Investitionsdarlehen von Finanz.unt.				41.500,00	40.700,00	39.568,06
612000	346100	Investitionsdarlehen von Finanz.unt.				10.000,00	10.000,00	10.000,00
2	3614	Auszahlungen aus Finanzschulden				51.500,00	50.700,00	49.568,06
1	361	Auszahlungen aus der Tilgung von Finanzschulden				51.500,00	50.700,00	49.568,06
SU 36		Summe Auszahlungen aus der Finanzierungstätigkeit				51.500,00	50.700,00	49.568,06
SA SA4		Saldo (4) Geldfluss aus der Finanzierungstätigkeit (35-36)				-51.500,00	-50.700,00	50.431,94
SA SA5		Saldo (5) Geldfluss aus VA-wirksamer Gebarung (SA3+SA4)				-240.100,00	-244.200,00	-228.845,21
UA 612		Gemeindestraßen						
UA 612	SA0/SA1	SA (0) Nettoerg. (21-22) / SA (1) Geldfluss op. Geb. (31-32)	-173.900,00	-194.100,00	-109.624,18	71.400,00	46.500,00	87.366,31
UA 612	SA00	Saldo (00) Nettoergebnis nach Haushaltsrücklagen (SA0+SA01)	-173.900,00	-194.100,00	-109.624,18			
UA 612	SA2	Saldo (2) Geldfluss aus der Investiven Gebarung (33-34)				-260.000,00	-240.000,00	-366.643,46
UA 612	SA3	Saldo (3) Nettofinanzierungssaldo (SA1+SA2)				-188.600,00	-193.500,00	-279.277,15
UA 612	SA4	Saldo (4) Geldfluss aus der Finanzierungstätigkeit (35-36)				-51.500,00	-50.700,00	50.431,94
UA 612	SA5	Saldo (5) Geldfluss aus VA-wirksamer Gebarung (SA3+SA4)				-240.100,00	-244.200,00	-228.845,21
A 61		Straßenbau						
A 61	SA0/SA1	SA (0) Nettoerg. (21-22) / SA (1) Geldfluss op. Geb. (31-32)	-173.900,00	-194.100,00	-109.624,18	71.400,00	46.500,00	87.366,31
A 61	SA00	Saldo (00) Nettoergebnis nach Haushaltsrücklagen (SA0+SA01)	-173.900,00	-194.100,00	-109.624,18			
A 61	SA2	Saldo (2) Geldfluss aus der Investiven Gebarung (33-34)				-260.000,00	-240.000,00	-366.643,46
A 61	SA3	Saldo (3) Nettofinanzierungssaldo (SA1+SA2)				-188.600,00	-193.500,00	-279.277,15
A 61	SA4	Saldo (4) Geldfluss aus der Finanzierungstätigkeit (35-36)				-51.500,00	-50.700,00	50.431,94
A 61	SA5	Saldo (5) Geldfluss aus VA-wirksamer Gebarung (SA3+SA4)				-240.100,00	-244.200,00	-228.845,21

Voranschlag 2026**Detailnachweis VA / 640 Einrichtungen und Maßnahmen nach der Straßenverkehrsordnung - interne Vergütungen enthalten**

Fonds	Konto	Bezeichnung	EVA 2026	EVA 2025	ERA 2024	FVA 2026	FVA 2025	FRA 2024
Fonds 640000		Einrichtungen und Maßnahmen nach der						
Operative Gebarung								
640000	829000	Sonstige Einnahmen	2.000,00	2.000,00	2.700,35	2.000,00	2.000,00	2.700,35
2	2116/3116	Erträge / Einz. aus Veräußerung/GWG u. sonst. Erträge/Einz.	2.000,00	2.000,00	2.700,35	2.000,00	2.000,00	2.700,35
1	211/311	Erträge / Einzahl. aus operativer Verwaltungstätigkeit	2.000,00	2.000,00	2.700,35	2.000,00	2.000,00	2.700,35
640000	868000	Lfd. Transferz. von priv. Haushalten	3.000,00	3.000,00	4.520,00	3.000,00	3.000,00	4.550,00
2	2124/3124	Transferertrag / -zahlungen von Haush. & Org. o.Erwerbschar.	3.000,00	3.000,00	4.520,00	3.000,00	3.000,00	4.550,00
1	212/312	Erträge aus Transfers / Einzahlungen aus Transfers	3.000,00	3.000,00	4.520,00	3.000,00	3.000,00	4.550,00
SU	21/31	Summe Erträge / Einzahlungen operative Gebarung	5.000,00	5.000,00	7.220,35	5.000,00	5.000,00	7.250,35
640000	400000	Geringwertige Wirtschaftsg. Anlageverm.	4.000,00	4.000,00	3.569,87	4.000,00	4.000,00	3.569,87
2	2221/3221	Gebrauchs- und Verbrauchsgüter, Handelswaren / Auszahlungen	4.000,00	4.000,00	3.569,87	4.000,00	4.000,00	3.569,87
640000	619100	Instandhaltung von Sonderanlagen	500,00	500,00	0,00	500,00	500,00	0,00
2	2224/3224	Instandhaltung / Auszahlungen für Instandhaltung	500,00	500,00	0,00	500,00	500,00	0,00
640000	680500	Planm. Afa Sonderanlagen	1.600,00	1.700,00	1.156,36	0,00	0,00	0,00
2	2226/3226	Nicht finanz.wirks. Sachaufw. / Ausz. Inanspruchn.Haftungen	1.600,00	1.700,00	1.156,36	0,00	0,00	0,00
1	222/322	Sachaufwand / Auszahlungen aus Sachaufwand	6.100,00	6.200,00	4.726,23	4.500,00	4.500,00	3.569,87
SU	22/32	Summe Aufwendungen / Auszahlungen operative Gebarung	6.100,00	6.200,00	4.726,23	4.500,00	4.500,00	3.569,87
SA	SA0/SA1	SA (0) Nettoerg. (21-22) / SA (1) Geldfluss op. Geb. (31-32)	-1.100,00	-1.200,00	2.494,12	500,00	500,00	3.680,48
SA	SA01	Saldo (01) Haushaltsrücklagen (230-240)	0,00	0,00	0,00			
SA	SA00	Saldo (00) Nettoergebnis nach Haushaltsrücklagen (SA0+SA01)	-1.100,00	-1.200,00	2.494,12			
Investive Gebarung								
SU	33	Summe Einzahlungen investive Gebarung				0,00	0,00	0,00
640000	050000	Sonderanlagen				3.000,00	3.000,00	0,00
2	3412	Ausz. für den Erwerb von Grundstücken & Grundstückseinricht.				3.000,00	3.000,00	0,00
1	341	Auszahlungen aus der Investitionstätigkeit				3.000,00	3.000,00	0,00

Voranschlag 2026**Detailnachweis VA / 640 Einrichtungen und Maßnahmen nach der Straßenverkehrsordnung - interne Vergütungen enthalten**

Fonds	Konto	Bezeichnung	EVA 2026	EVA 2025	ERA 2024	FVA 2026	FVA 2025	FRA 2024
SU 34		Summe Auszahlungen investive Gebarung				3.000,00	3.000,00	0,00
SA SA2		Saldo (2) Geldfluss aus der Investiven Gebarung (33-34)				-3.000,00	-3.000,00	0,00
SA SA3		Saldo (3) Nettofinanzierungssaldo (SA1+SA2)				-2.500,00	-2.500,00	3.680,48
Finanzierungstätigkeit								
SU 35		Summe Einzahlungen aus der Finanzierungstätigkeit				0,00	0,00	0,00
SU 36		Summe Auszahlungen aus der Finanzierungstätigkeit				0,00	0,00	0,00
SA SA4		Saldo (4) Geldfluss aus der Finanzierungstätigkeit (35-36)				0,00	0,00	0,00
SA SA5		Saldo (5) Geldfluss aus VA-wirksamer Gebarung (SA3+SA4)				-2.500,00	-2.500,00	3.680,48
UA 640		Einrichtungen und Maßnahmen nach der Straßenverkehrsordnung						
UA 640	SA0/SA1	SA (0) Nettoerg. (21-22) / SA (1) Geldfluss op. Geb. (31-32)	-1.100,00	-1.200,00	2.494,12	500,00	500,00	3.680,48
UA 640	SA00	Saldo (00) Nettoergebnis nach Haushaltsrücklagen (SA0+SA01)	-1.100,00	-1.200,00	2.494,12			
UA 640	SA2	Saldo (2) Geldfluss aus der Investiven Gebarung (33-34)				-3.000,00	-3.000,00	0,00
UA 640	SA3	Saldo (3) Nettofinanzierungssaldo (SA1+SA2)				-2.500,00	-2.500,00	3.680,48
UA 640	SA4	Saldo (4) Geldfluss aus der Finanzierungstätigkeit (35-36)				0,00	0,00	0,00
UA 640	SA5	Saldo (5) Geldfluss aus VA-wirksamer Gebarung (SA3+SA4)				-2.500,00	-2.500,00	3.680,48
A 64		Straßenverkehr						
A 64	SA0/SA1	SA (0) Nettoerg. (21-22) / SA (1) Geldfluss op. Geb. (31-32)	-1.100,00	-1.200,00	2.494,12	500,00	500,00	3.680,48
A 64	SA00	Saldo (00) Nettoergebnis nach Haushaltsrücklagen (SA0+SA01)	-1.100,00	-1.200,00	2.494,12			
A 64	SA2	Saldo (2) Geldfluss aus der Investiven Gebarung (33-34)				-3.000,00	-3.000,00	0,00
A 64	SA3	Saldo (3) Nettofinanzierungssaldo (SA1+SA2)				-2.500,00	-2.500,00	3.680,48
A 64	SA4	Saldo (4) Geldfluss aus der Finanzierungstätigkeit (35-36)				0,00	0,00	0,00
A 64	SA5	Saldo (5) Geldfluss aus VA-wirksamer Gebarung (SA3+SA4)				-2.500,00	-2.500,00	3.680,48

Voranschlag 2026**Detailnachweis VA / 640 Einrichtungen und Maßnahmen nach der Straßenverkehrsordnung - interne Vergütungen enthalten**

Fonds	Konto	Bezeichnung	EVA 2026	EVA 2025	ERA 2024	FVA 2026	FVA 2025	FRA 2024
Gruppe 6		Straßen-und Wasserbau, Verkehr						
Gruppe 6	SA0/SA1	SA (0) Nettoerg. (21-22) / SA (1) Geldfluss op. Geb. (31-32)	-175.000,00	-195.300,00	-107.130,06	71.900,00	47.000,00	91.046,79
Gruppe 6	SA00	Saldo (00) Nettoergebnis nach Haushaltsrücklagen (SA0+SA01)	-175.000,00	-195.300,00	-107.130,06			
Gruppe 6	SA2	Saldo (2) Geldfluss aus der Investiven Gebarung (33-34)				-263.000,00	-243.000,00	-366.643,46
Gruppe 6	SA3	Saldo (3) Nettofinanzierungssaldo (SA1+SA2)				-191.100,00	-196.000,00	-275.596,67
Gruppe 6	SA4	Saldo (4) Geldfluss aus der Finanzierungstätigkeit (35-36)				-51.500,00	-50.700,00	50.431,94
Gruppe 6	SA5	Saldo (5) Geldfluss aus VA-wirksamer Gebarung (SA3+SA4)				-242.600,00	-246.700,00	-225.164,73

Voranschlag 2026

Detailnachweis VA / 710 Land- und Forstwirtschaftlicher Wegebau - interne Vergütungen enthalten

Fonds	Konto	Bezeichnung	EVA 2026	EVA 2025	ERA 2024	FVA 2026	FVA 2025	FRA 2024
Fonds 710000		Land- und forstwirtschaftlicher Wegebau						
Operative Gebarung								
710000	899000	Zuw. an Verr.rücklagen zw. operativer Geb. u. Proj	53.000,00	35.000,00	28.934,46	0,00	0,00	0,00
2	2116/3116	Erträge / Einz. aus Veräußerung/GWG u. sonst. Erträge/Einz.	53.000,00	35.000,00	28.934,46	0,00	0,00	0,00
1	211/311	Erträge / Einzahl. aus operativer Verwaltungstätigkeit	53.000,00	35.000,00	28.934,46	0,00	0,00	0,00
710000	871000	Kapitaltransfers aus Gemeinde-BZ	7.000,00	16.000,00	7.000,00	7.000,00	16.000,00	7.000,00
2	2121/3121	Transferertrag / -zahlungen von Trägern des öffentl. Rechts	7.000,00	16.000,00	7.000,00	7.000,00	16.000,00	7.000,00
710000	813000	Erträge aus der Aufl. von IZ (Kapitaltrans.)	9.700,00	9.500,00	7.344,56	0,00	0,00	0,00
2	2127	Nicht finanzierungswirksamer Transferertrag	9.700,00	9.500,00	7.344,56	0,00	0,00	0,00
1	212/312	Erträge aus Transfers / Einzahlungen aus Transfers	16.700,00	25.500,00	14.344,56	7.000,00	16.000,00	7.000,00
SU 21/31		Summe Erträge / Einzahlungen operative Gebarung	69.700,00	60.500,00	43.279,02	7.000,00	16.000,00	7.000,00
710000	611000	Instandhaltung von Straßenbauten	3.000,00	3.000,00	6.677,17	3.000,00	3.000,00	6.677,17
2	2224/3224	Instandhaltung / Auszahlungen für Instandhaltung	3.000,00	3.000,00	6.677,17	3.000,00	3.000,00	6.677,17
710000	799000	Zuw. an Verr.rücklagen zw. operativer Geb. u. Proj	53.000,00	35.000,00	28.934,46	0,00	0,00	0,00
2	2225/3225	Sonstiger Sachaufwand / Sonstige Auszahl. aus Sachaufwand	53.000,00	35.000,00	28.934,46	0,00	0,00	0,00
710000	680200	Planm. Afa Grundstückseinrichtungen/Infrastruktur	46.900,00	44.900,00	42.562,88	0,00	0,00	0,00
2	2226/3226	Nicht finanz.wirks. Sachaufw. / Ausz. Inanspruchn.Haftungen	46.900,00	44.900,00	42.562,88	0,00	0,00	0,00
1	222/322	Sachaufwand / Auszahlungen aus Sachaufwand	102.900,00	82.900,00	78.174,51	3.000,00	3.000,00	6.677,17
SU 22/32		Summe Aufwendungen / Auszahlungen operative Gebarung	102.900,00	82.900,00	78.174,51	3.000,00	3.000,00	6.677,17
SA SA0/SA1		SA (0) Nettoerg. (21-22) / SA (1) Geldfluss op. Geb. (31-32)	-33.200,00	-22.400,00	-34.895,49	4.000,00	13.000,00	322,83
SA SA01		Saldo (01) Haushaltsrücklagen (230-240)	0,00	0,00	0,00			
SA SA00		Saldo (00) Nettoergebnis nach Haushaltsrücklagen (SA0+SA01)	-33.200,00	-22.400,00	-34.895,49			
Investive Gebarung								
710000	301000	Kapitaltransf. von Ländern, -fonds und -kammern				16.000,00	16.000,00	7.000,00
710000	302000	Kap.transf.v.Gemeinden, -verbänden (omT),-fonds				29.000,00	29.000,00	0,00

Voranschlag 2026**Detailnachweis VA / 710 Land- und Forstwirtschaftlicher Wegebau - interne Vergütungen enthalten**

Fonds	Konto	Bezeichnung	EVA 2026	EVA 2025	ERA 2024	FVA 2026	FVA 2025	FRA 2024
2	3331	Kapitaltransferzahlungen von Trägern des öffentlichen Rechts				45.000,00	45.000,00	7.000,00
710000	307000	Kap.transf. von p. Hh. und pr. Org.o.Erwerbsz.ua				44.000,00	44.000,00	0,00
2	3334	Kapitaltransferzahl. von Haush. und Org. o. Erwerbscharakter				44.000,00	44.000,00	0,00
1	333	Einzahlungen aus Kapitaltransfers				89.000,00	89.000,00	7.000,00
SU	33	Summe Einzahlungen investive Gebarung				89.000,00	89.000,00	7.000,00
710000	002000	Straßenbauten				0,00	0,00	42.934,46
710000	060000	Im Bau befindliche Grundstückseinr.				140.000,00	140.000,00	0,00
2	3412	Ausz. für den Erwerb von Grundstücken & Grundstückseinricht.				140.000,00	140.000,00	42.934,46
1	341	Auszahlungen aus der Investitionstätigkeit				140.000,00	140.000,00	42.934,46
SU	34	Summe Auszahlungen investive Gebarung				140.000,00	140.000,00	42.934,46
SA	SA2	Saldo (2) Geldfluss aus der Investiven Gebarung (33-34)				-51.000,00	-51.000,00	-35.934,46
SA	SA3	Saldo (3) Nettofinanzierungssaldo (SA1+SA2)				-47.000,00	-38.000,00	-35.611,63
Finanzierungstätigkeit								
SU	35	Summe Einzahlungen aus der Finanzierungstätigkeit				0,00	0,00	0,00
SU	36	Summe Auszahlungen aus der Finanzierungstätigkeit				0,00	0,00	0,00
SA	SA4	Saldo (4) Geldfluss aus der Finanzierungstätigkeit (35-36)				0,00	0,00	0,00
SA	SA5	Saldo (5) Geldfluss aus VA-wirksamer Gebarung (SA3+SA4)				-47.000,00	-38.000,00	-35.611,63
UA 710		Land- und Forstwirtschaftlicher Wegebau						
UA 710	SA0/SA1	SA (0) Nettoerg. (21-22) / SA (1) Geldfluss op. Geb. (31-32)	-33.200,00	-22.400,00	-34.895,49	4.000,00	13.000,00	322,83
UA 710	SA00	Saldo (00) Nettoergebnis nach Haushaltsrücklagen (SA0+SA01)	-33.200,00	-22.400,00	-34.895,49			
UA 710	SA2	Saldo (2) Geldfluss aus der Investiven Gebarung (33-34)				-51.000,00	-51.000,00	-35.934,46
UA 710	SA3	Saldo (3) Nettofinanzierungssaldo (SA1+SA2)				-47.000,00	-38.000,00	-35.611,63
UA 710	SA4	Saldo (4) Geldfluss aus der Finanzierungstätigkeit (35-36)				0,00	0,00	0,00
UA 710	SA5	Saldo (5) Geldfluss aus VA-wirksamer Gebarung (SA3+SA4)				-47.000,00	-38.000,00	-35.611,63

Voranschlag 2026**Detailnachweis VA / 710 Land- und Forstwirtschaftlicher Wegebau - interne Vergütungen enthalten**

Fonds	Konto	Bezeichnung	EVA 2026	EVA 2025	ERA 2024	FVA 2026	FVA 2025	FRA 2024
A 71		Grundlagenverbesserung in der Land-und Forstwirtschaft						
A 71	SA0/SA1	SA (0) Nettoerg. (21-22) / SA (1) Geldfluss op. Geb. (31-32)	-33.200,00	-22.400,00	-34.895,49	4.000,00	13.000,00	322,83
A 71	SA00	Saldo (00) Nettoergebnis nach Haushaltsrücklagen (SA0+SA01)	-33.200,00	-22.400,00	-34.895,49			
A 71	SA2	Saldo (2) Geldfluss aus der Investiven Gebarung (33-34)				-51.000,00	-51.000,00	-35.934,46
A 71	SA3	Saldo (3) Nettofinanzierungssaldo (SA1+SA2)				-47.000,00	-38.000,00	-35.611,63
A 71	SA4	Saldo (4) Geldfluss aus der Finanzierungstätigkeit (35-36)				0,00	0,00	0,00
A 71	SA5	Saldo (5) Geldfluss aus VA-wirksamer Gebarung (SA3+SA4)				-47.000,00	-38.000,00	-35.611,63

Voranschlag 2026**Detailnachweis VA / 749 Sonstige Einrichtungen und Maßnahmen - interne Vergütungen enthalten**

Fonds	Konto	Bezeichnung	EVA 2026	EVA 2025	ERA 2024	FVA 2026	FVA 2025	FRA 2024
Fonds 749000		Sonstige Einrichtungen und Maßnahmen						
Operative Gebarung								
SU 21/31		Summe Erträge / Einzahlungen operative Gebarung	0,00	0,00	0,00	0,00	0,00	0,00
749000	755000	Lfd. Transferz. an Unternehmungen	2.000,00	2.000,00	1.806,40	2.000,00	2.000,00	1.806,40
2	2233/3233	Transferaufwand / -zahlungen an Untern. (mit Finanzuntern.)	2.000,00	2.000,00	1.806,40	2.000,00	2.000,00	1.806,40
749000	764000	Entschädigungen	1.500,00	1.500,00	1.384,82	1.500,00	1.500,00	2.479,79
2	2234/3234	Transferaufwand / -zahlungen an Haush. & Org.o.Erwerbschar.	1.500,00	1.500,00	1.384,82	1.500,00	1.500,00	2.479,79
1	223/323	Transferaufwand / Auszahlungen aus Transfers	3.500,00	3.500,00	3.191,22	3.500,00	3.500,00	4.286,19
SU 22/32		Summe Aufwendungen / Auszahlungen operative Gebarung	3.500,00	3.500,00	3.191,22	3.500,00	3.500,00	4.286,19
SA SA0/SA1		SA (0) Nettoerg. (21-22) / SA (1) Geldfluss op. Geb. (31-32)	-3.500,00	-3.500,00	-3.191,22	-3.500,00	-3.500,00	-4.286,19
SA SA01		Saldo (01) Haushaltsrücklagen (230-240)	0,00	0,00	0,00			
SA SA00		Saldo (00) Nettoergebnis nach Haushaltsrücklagen (SA0+SA01)	-3.500,00	-3.500,00	-3.191,22			
Investive Gebarung								
SU 33		Summe Einzahlungen investive Gebarung				0,00	0,00	0,00
SU 34		Summe Auszahlungen investive Gebarung				0,00	0,00	0,00
SA SA2		Saldo (2) Geldfluss aus der Investiven Gebarung (33-34)				0,00	0,00	0,00
SA SA3		Saldo (3) Nettofinanzierungssaldo (SA1+SA2)				-3.500,00	-3.500,00	-4.286,19
Finanzierungstätigkeit								
SU 35		Summe Einzahlungen aus der Finanzierungstätigkeit				0,00	0,00	0,00
SU 36		Summe Auszahlungen aus der Finanzierungstätigkeit				0,00	0,00	0,00
SA SA4		Saldo (4) Geldfluss aus der Finanzierungstätigkeit (35-36)				0,00	0,00	0,00
SA SA5		Saldo (5) Geldfluss aus VA-wirksamer Gebarung (SA3+SA4)				-3.500,00	-3.500,00	-4.286,19

Voranschlag 2026**Detailnachweis VA / 749 Sonstige Einrichtungen und Maßnahmen - interne Vergütungen enthalten**

Fonds	Konto	Bezeichnung	EVA 2026	EVA 2025	ERA 2024	FVA 2026	FVA 2025	FRA 2024
UA 749		Sonstige Einrichtungen und Maßnahmen						
UA 749	SA0/SA1	SA (0) Nettoerg. (21-22) / SA (1) Geldfluss op. Geb. (31-32)	-3.500,00	-3.500,00	-3.191,22	-3.500,00	-3.500,00	-4.286,19
UA 749	SA00	Saldo (00) Nettoergebnis nach Haushaltsrücklagen (SA0+SA01)	-3.500,00	-3.500,00	-3.191,22			
UA 749	SA2	Saldo (2) Geldfluss aus der Investiven Gebarung (33-34)				0,00	0,00	0,00
UA 749	SA3	Saldo (3) Nettofinanzierungssaldo (SA1+SA2)				-3.500,00	-3.500,00	-4.286,19
UA 749	SA4	Saldo (4) Geldfluss aus der Finanzierungstätigkeit (35-36)				0,00	0,00	0,00
UA 749	SA5	Saldo (5) Geldfluss aus VA-wirksamer Gebarung (SA3+SA4)				-3.500,00	-3.500,00	-4.286,19
A 74		Sonstige Förderung der Land-und Forstwirtschaft						
A 74	SA0/SA1	SA (0) Nettoerg. (21-22) / SA (1) Geldfluss op. Geb. (31-32)	-3.500,00	-3.500,00	-3.191,22	-3.500,00	-3.500,00	-4.286,19
A 74	SA00	Saldo (00) Nettoergebnis nach Haushaltsrücklagen (SA0+SA01)	-3.500,00	-3.500,00	-3.191,22			
A 74	SA2	Saldo (2) Geldfluss aus der Investiven Gebarung (33-34)				0,00	0,00	0,00
A 74	SA3	Saldo (3) Nettofinanzierungssaldo (SA1+SA2)				-3.500,00	-3.500,00	-4.286,19
A 74	SA4	Saldo (4) Geldfluss aus der Finanzierungstätigkeit (35-36)				0,00	0,00	0,00
A 74	SA5	Saldo (5) Geldfluss aus VA-wirksamer Gebarung (SA3+SA4)				-3.500,00	-3.500,00	-4.286,19

Voranschlag 2026**Detailnachweis VA / 771 Maßnahmen zur Förderung des Tourismus - interne Vergütungen enthalten**

Fonds	Konto	Bezeichnung	EVA 2026	EVA 2025	ERA 2024	FVA 2026	FVA 2025	FRA 2024
Fonds 771000		Maßnahmen zur Förderung des Tourismus						
Operative Gebarung								
SU 21/31		Summe Erträge / Einzahlungen operative Gebarung	0,00	0,00	0,00	0,00	0,00	0,00
771000	457100	Einschaltungen, Inserate	2.000,00	2.000,00	1.156,08	2.000,00	2.000,00	1.142,22
2	2221/3221	Gebrauchs- und Verbrauchsgüter, Handelswaren / Auszahlungen	2.000,00	2.000,00	1.156,08	2.000,00	2.000,00	1.142,22
771000	729000	Sonstige Ausgaben	200,00	200,00	0,00	200,00	200,00	0,00
2	2225/3225	Sonstiger Sachaufwand / Sonstige Auszahl. aus Sachaufwand	200,00	200,00	0,00	200,00	200,00	0,00
1	222/322	Sachaufwand / Auszahlungen aus Sachaufwand	2.200,00	2.200,00	1.156,08	2.200,00	2.200,00	1.142,22
771000	757500	Fremdenverkehrsverbände	8.500,00	8.500,00	8.075,92	8.500,00	8.500,00	8.075,92
2	2234/3234	Transferaufwand / -zahlungen an Haush. & Org.o.Erwerbschar.	8.500,00	8.500,00	8.075,92	8.500,00	8.500,00	8.075,92
1	223/323	Transferaufwand / Auszahlungen aus Transfers	8.500,00	8.500,00	8.075,92	8.500,00	8.500,00	8.075,92
SU 22/32		Summe Aufwendungen / Auszahlungen operative Gebarung	10.700,00	10.700,00	9.232,00	10.700,00	10.700,00	9.218,14
SA SA0/SA1		SA (0) Nettoerg. (21-22) / SA (1) Geldfluss op. Geb. (31-32)	-10.700,00	-10.700,00	-9.232,00	-10.700,00	-10.700,00	-9.218,14
SA SA01		Saldo (01) Haushaltsrücklagen (230-240)	0,00	0,00	0,00			
SA SA00		Saldo (00) Nettoergebnis nach Haushaltsrücklagen (SA0+SA01)	-10.700,00	-10.700,00	-9.232,00			
Investive Gebarung								
SU 33		Summe Einzahlungen investive Gebarung				0,00	0,00	0,00
SU 34		Summe Auszahlungen investive Gebarung				0,00	0,00	0,00
SA SA2		Saldo (2) Geldfluss aus der Investiven Gebarung (33-34)				0,00	0,00	0,00
SA SA3		Saldo (3) Nettofinanzierungssaldo (SA1+SA2)				-10.700,00	-10.700,00	-9.218,14
Finanzierungstätigkeit								
SU 35		Summe Einzahlungen aus der Finanzierungstätigkeit				0,00	0,00	0,00
SU 36		Summe Auszahlungen aus der Finanzierungstätigkeit				0,00	0,00	0,00
SA SA4		Saldo (4) Geldfluss aus der Finanzierungstätigkeit (35-36)				0,00	0,00	0,00
SA SA5		Saldo (5) Geldfluss aus VA-wirksamer Gebarung (SA3+SA4)				-10.700,00	-10.700,00	-9.218,14

Voranschlag 2026**Detailnachweis VA / 771 Maßnahmen zur Förderung des Tourismus - interne Vergütungen enthalten**

Fonds	Konto	Bezeichnung	EVA 2026	EVA 2025	ERA 2024	FVA 2026	FVA 2025	FRA 2024
UA 771		Maßnahmen zur Förderung des Tourismus						
UA 771	SA0/SA1	SA (0) Nettoerg. (21-22) / SA (1) Geldfluss op. Geb. (31-32)	-10.700,00	-10.700,00	-9.232,00	-10.700,00	-10.700,00	-9.218,14
UA 771	SA00	Saldo (00) Nettoergebnis nach Haushaltsrücklagen (SA0+SA01)	-10.700,00	-10.700,00	-9.232,00			
UA 771	SA2	Saldo (2) Geldfluss aus der Investiven Gebarung (33-34)				0,00	0,00	0,00
UA 771	SA3	Saldo (3) Nettofinanzierungssaldo (SA1+SA2)				-10.700,00	-10.700,00	-9.218,14
UA 771	SA4	Saldo (4) Geldfluss aus der Finanzierungstätigkeit (35-36)				0,00	0,00	0,00
UA 771	SA5	Saldo (5) Geldfluss aus VA-wirksamer Gebarung (SA3+SA4)				-10.700,00	-10.700,00	-9.218,14
A 77		Förderung des Tourismus						
A 77	SA0/SA1	SA (0) Nettoerg. (21-22) / SA (1) Geldfluss op. Geb. (31-32)	-10.700,00	-10.700,00	-9.232,00	-10.700,00	-10.700,00	-9.218,14
A 77	SA00	Saldo (00) Nettoergebnis nach Haushaltsrücklagen (SA0+SA01)	-10.700,00	-10.700,00	-9.232,00			
A 77	SA2	Saldo (2) Geldfluss aus der Investiven Gebarung (33-34)				0,00	0,00	0,00
A 77	SA3	Saldo (3) Nettofinanzierungssaldo (SA1+SA2)				-10.700,00	-10.700,00	-9.218,14
A 77	SA4	Saldo (4) Geldfluss aus der Finanzierungstätigkeit (35-36)				0,00	0,00	0,00
A 77	SA5	Saldo (5) Geldfluss aus VA-wirksamer Gebarung (SA3+SA4)				-10.700,00	-10.700,00	-9.218,14

Voranschlag 2026**Detailnachweis VA / 780 Einrichtungen zur Förderung von Handel, Gewerbe u.Industrie - interne Vergütungen enthalten**

Fonds	Konto	Bezeichnung	EVA 2026	EVA 2025	ERA 2024	FVA 2026	FVA 2025	FRA 2024
Fonds 780000		Einrichtungen zur Förderung von Handel,						
Operative Gebarung								
SU 21/31		Summe Erträge / Einzahlungen operative Gebarung	0,00	0,00	0,00	0,00	0,00	0,00
780000	720000	Kostenbeiträge (Kostenersätze) für Leistungen	3.000,00	3.000,00	2.338,00	3.000,00	3.000,00	2.338,00
780000	726000	Mitgliedsbeiträge an Institutionen	7.000,00	7.000,00	6.314,00	7.000,00	7.000,00	6.314,00
2	2225/3225	Sonstiger Sachaufwand / Sonstige Auszahl. aus Sachaufwand	10.000,00	10.000,00	8.652,00	10.000,00	10.000,00	8.652,00
1 222/322		Sachaufwand / Auszahlungen aus Sachaufwand	10.000,00	10.000,00	8.652,00	10.000,00	10.000,00	8.652,00
780000	755000	Lfd. Transferz. an Unternehmungen	50.000,00	5.500,00	3.000,00	50.000,00	5.500,00	3.000,00
2	2233/3233	Transferaufwand / -zahlungen an Untern. (mit Finanzuntern.)	50.000,00	5.500,00	3.000,00	50.000,00	5.500,00	3.000,00
1 223/323		Transferaufwand / Auszahlungen aus Transfers	50.000,00	5.500,00	3.000,00	50.000,00	5.500,00	3.000,00
SU 22/32		Summe Aufwendungen / Auszahlungen operative Gebarung	60.000,00	15.500,00	11.652,00	60.000,00	15.500,00	11.652,00
SA SA0/SA1		SA (0) Nettoerg. (21-22) / SA (1) Geldfluss op. Geb. (31-32)	-60.000,00	-15.500,00	-11.652,00	-60.000,00	-15.500,00	-11.652,00
SA SA01		Saldo (01) Haushaltsrücklagen (230-240)	0,00	0,00	0,00			
SA SA00		Saldo (00) Nettoergebnis nach Haushaltsrücklagen (SA0+SA01)	-60.000,00	-15.500,00	-11.652,00			
Investive Gebarung								
SU 33		Summe Einzahlungen investive Gebarung				0,00	0,00	0,00
SU 34		Summe Auszahlungen investive Gebarung				0,00	0,00	0,00
SA SA2		Saldo (2) Geldfluss aus der Investiven Gebarung (33-34)				0,00	0,00	0,00
SA SA3		Saldo (3) Nettofinanzierungssaldo (SA1+SA2)				-60.000,00	-15.500,00	-11.652,00
Finanzierungstätigkeit								
SU 35		Summe Einzahlungen aus der Finanzierungstätigkeit				0,00	0,00	0,00
SU 36		Summe Auszahlungen aus der Finanzierungstätigkeit				0,00	0,00	0,00
SA SA4		Saldo (4) Geldfluss aus der Finanzierungstätigkeit (35-36)				0,00	0,00	0,00
SA SA5		Saldo (5) Geldfluss aus VA-wirksamer Gebarung (SA3+SA4)				-60.000,00	-15.500,00	-11.652,00

Voranschlag 2026**Detailnachweis VA / 780 Einrichtungen zur Förderung von Handel, Gewerbe u.Industrie - interne Vergütungen enthalten**

Fonds	Konto	Bezeichnung	EVA 2026	EVA 2025	ERA 2024	FVA 2026	FVA 2025	FRA 2024
UA 780		Einrichtungen zur Förderung von Handel, Gewerbe u.Industrie						
UA 780	SA0/SA1	SA (0) Nettoerg. (21-22) / SA (1) Geldfluss op. Geb. (31-32)	-60.000,00	-15.500,00	-11.652,00	-60.000,00	-15.500,00	-11.652,00
UA 780	SA00	Saldo (00) Nettoergebnis nach Haushaltsrücklagen (SA0+SA01)	-60.000,00	-15.500,00	-11.652,00			
UA 780	SA2	Saldo (2) Geldfluss aus der Investiven Gebarung (33-34)				0,00	0,00	0,00
UA 780	SA3	Saldo (3) Nettofinanzierungssaldo (SA1+SA2)				-60.000,00	-15.500,00	-11.652,00
UA 780	SA4	Saldo (4) Geldfluss aus der Finanzierungstätigkeit (35-36)				0,00	0,00	0,00
UA 780	SA5	Saldo (5) Geldfluss aus VA-wirksamer Gebarung (SA3+SA4)				-60.000,00	-15.500,00	-11.652,00
A 78		Förderung von Handel, Gewerbe und Industrie						
A 78	SA0/SA1	SA (0) Nettoerg. (21-22) / SA (1) Geldfluss op. Geb. (31-32)	-60.000,00	-15.500,00	-11.652,00	-60.000,00	-15.500,00	-11.652,00
A 78	SA00	Saldo (00) Nettoergebnis nach Haushaltsrücklagen (SA0+SA01)	-60.000,00	-15.500,00	-11.652,00			
A 78	SA2	Saldo (2) Geldfluss aus der Investiven Gebarung (33-34)				0,00	0,00	0,00
A 78	SA3	Saldo (3) Nettofinanzierungssaldo (SA1+SA2)				-60.000,00	-15.500,00	-11.652,00
A 78	SA4	Saldo (4) Geldfluss aus der Finanzierungstätigkeit (35-36)				0,00	0,00	0,00
A 78	SA5	Saldo (5) Geldfluss aus VA-wirksamer Gebarung (SA3+SA4)				-60.000,00	-15.500,00	-11.652,00
Gruppe 7		Wirtschaftsförderung						
Gruppe 7	SA0/SA1	SA (0) Nettoerg. (21-22) / SA (1) Geldfluss op. Geb. (31-32)	-107.400,00	-52.100,00	-58.970,71	-70.200,00	-16.700,00	-24.833,50
Gruppe 7	SA00	Saldo (00) Nettoergebnis nach Haushaltsrücklagen (SA0+SA01)	-107.400,00	-52.100,00	-58.970,71			
Gruppe 7	SA2	Saldo (2) Geldfluss aus der Investiven Gebarung (33-34)				-51.000,00	-51.000,00	-35.934,46
Gruppe 7	SA3	Saldo (3) Nettofinanzierungssaldo (SA1+SA2)				-121.200,00	-67.700,00	-60.767,96
Gruppe 7	SA4	Saldo (4) Geldfluss aus der Finanzierungstätigkeit (35-36)				0,00	0,00	0,00
Gruppe 7	SA5	Saldo (5) Geldfluss aus VA-wirksamer Gebarung (SA3+SA4)				-121.200,00	-67.700,00	-60.767,96

Voranschlag 2026

Detailnachweis VA / 812 WC-Anlagen - interne Vergütungen enthalten

Fonds	Konto	Bezeichnung	EVA 2026	EVA 2025	ERA 2024	FVA 2026	FVA 2025	FRA 2024
Fonds 812000		WC-Anlagen						
Operative Gebarung								
SU 21/31		Summe Erträge / Einzahlungen operative Gebarung	0,00	0,00	0,00	0,00	0,00	0,00
812000	614000	Instandhaltung von Gebäuden	8.000,00	3.000,00	2.223,38	8.000,00	3.000,00	2.223,38
2	2224/3224	Instandhaltung / Auszahlungen für Instandhaltung	8.000,00	3.000,00	2.223,38	8.000,00	3.000,00	2.223,38
1	222/322	Sachaufwand / Auszahlungen aus Sachaufwand	8.000,00	3.000,00	2.223,38	8.000,00	3.000,00	2.223,38
SU 22/32		Summe Aufwendungen / Auszahlungen operative Gebarung	8.000,00	3.000,00	2.223,38	8.000,00	3.000,00	2.223,38
SA SA0/SA1		SA (0) Nettoerg. (21-22) / SA (1) Geldfluss op. Geb. (31-32)	-8.000,00	-3.000,00	-2.223,38	-8.000,00	-3.000,00	-2.223,38
SA SA01		Saldo (01) Haushaltsrücklagen (230-240)	0,00	0,00	0,00			
SA SA00		Saldo (00) Nettoergebnis nach Haushaltsrücklagen (SA0+SA01)	-8.000,00	-3.000,00	-2.223,38			
Investive Gebarung								
SU 33		Summe Einzahlungen investive Gebarung				0,00	0,00	0,00
SU 34		Summe Auszahlungen investive Gebarung				0,00	0,00	0,00
SA SA2		Saldo (2) Geldfluss aus der Investiven Gebarung (33-34)				0,00	0,00	0,00
SA SA3		Saldo (3) Nettofinanzierungssaldo (SA1+SA2)				-8.000,00	-3.000,00	-2.223,38
Finanzierungstätigkeit								
SU 35		Summe Einzahlungen aus der Finanzierungstätigkeit				0,00	0,00	0,00
SU 36		Summe Auszahlungen aus der Finanzierungstätigkeit				0,00	0,00	0,00
SA SA4		Saldo (4) Geldfluss aus der Finanzierungstätigkeit (35-36)				0,00	0,00	0,00
SA SA5		Saldo (5) Geldfluss aus VA-wirksamer Gebarung (SA3+SA4)				-8.000,00	-3.000,00	-2.223,38

Voranschlag 2026**Detailnachweis VA / 812 WC-Anlagen - interne Vergütungen enthalten**

Fonds	Konto	Bezeichnung	EVA 2026	EVA 2025	ERA 2024	FVA 2026	FVA 2025	FRA 2024
UA 812		WC-Anlagen						
UA 812	SA0/SA1	SA (0) Nettoerg. (21-22) / SA (1) Geldfluss op. Geb. (31-32)	-8.000,00	-3.000,00	-2.223,38	-8.000,00	-3.000,00	-2.223,38
UA 812	SA00	Saldo (00) Nettoergebnis nach Haushaltsrücklagen (SA0+SA01)	-8.000,00	-3.000,00	-2.223,38			
UA 812	SA2	Saldo (2) Geldfluss aus der Investiven Gebarung (33-34)				0,00	0,00	0,00
UA 812	SA3	Saldo (3) Nettofinanzierungssaldo (SA1+SA2)				-8.000,00	-3.000,00	-2.223,38
UA 812	SA4	Saldo (4) Geldfluss aus der Finanzierungstätigkeit (35-36)				0,00	0,00	0,00
UA 812	SA5	Saldo (5) Geldfluss aus VA-wirksamer Gebarung (SA3+SA4)				-8.000,00	-3.000,00	-2.223,38

Voranschlag 2026

Detailnachweis VA / 813 Müllbeseitigung - interne Vergütungen enthalten

Fonds	Konto	Bezeichnung	EVA 2026	EVA 2025	ERA 2024	FVA 2026	FVA 2025	FRA 2024
Fonds 813000		Müllbeseitigung						
Operative Gebarung								
813000	816000	Kostenbeiträge (Kostenersätze) für sonst. Leist.	12.000,00	11.000,00	10.825,36	12.000,00	11.000,00	10.825,36
2	2114/3114	Erträge / Einzahlungen aus Leistungen	12.000,00	11.000,00	10.825,36	12.000,00	11.000,00	10.825,36
813000	808000	Veräußerung von Waren	1.000,00	1.000,00	1.497,59	1.000,00	1.000,00	1.497,59
2	2116/3116	Erträge / Einz. aus Veräußerung/GWG u. sonst. Erträge/Einz.	1.000,00	1.000,00	1.497,59	1.000,00	1.000,00	1.497,59
1	211/311	Erträge / Einzahl. aus operativer Verwaltungstätigkeit	13.000,00	12.000,00	12.322,95	13.000,00	12.000,00	12.322,95
813000	861010	Transferz. von Ländern - Gebührenbremse	0,00	0,00	38.348,00	0,00	0,00	38.348,00
2	2121/3121	Transferertrag / -zahlungen von Trägern des öffentl. Rechts	0,00	0,00	38.348,00	0,00	0,00	38.348,00
813000	813000	Erträge aus der Aufl. von IZ (Kapitaltrans.)	500,00	500,00	471,82	0,00	0,00	0,00
2	2127	Nicht finanzierungswirksamer Transferertrag	500,00	500,00	471,82	0,00	0,00	0,00
1	212/312	Erträge aus Transfers / Einzahlungen aus Transfers	500,00	500,00	38.819,82	0,00	0,00	38.348,00
SU 21/31		Summe Erträge / Einzahlungen operative Gebarung	13.500,00	12.500,00	51.142,77	13.000,00	12.000,00	50.670,95
813000	400000	Geringwertige Wirtschaftsg. Anlageverm.	1.000,00	1.000,00	0,00	1.000,00	1.000,00	0,00
813000	413000	Handelswaren	2.000,00	2.000,00	836,94	2.000,00	2.000,00	1.111,08
2	2221/3221	Gebrauchs- und Verbrauchsgüter, Handelswaren / Auszahlungen	3.000,00	3.000,00	836,94	3.000,00	3.000,00	1.111,08
813000	613000	Instandhaltung von Grundstückseinricht.	1.000,00	1.000,00	0,00	1.000,00	1.000,00	0,00
2	2224/3224	Instandhaltung / Auszahlungen für Instandhaltung	1.000,00	1.000,00	0,00	1.000,00	1.000,00	0,00
813000	680200	Planm. Afa Grundstückseinrichtungen/Infrastruktur	2.600,00	2.600,00	2.501,51	0,00	0,00	0,00
2	2226/3226	Nicht finanz.wirks. Sachaufw. / Ausz. Inanspruchn.Haftungen	2.600,00	2.600,00	2.501,51	0,00	0,00	0,00
1	222/322	Sachaufwand / Auszahlungen aus Sachaufwand	6.600,00	6.600,00	3.338,45	4.000,00	4.000,00	1.111,08
813000	752010	Transfers an Gemeindeverband - Gebührenbremse	0,00	0,00	38.348,00	0,00	0,00	38.348,00
2	2231/3231	Transferaufwand / -zahlungen an Träger des öffentl. Rechts	0,00	0,00	38.348,00	0,00	0,00	38.348,00
1	223/323	Transferaufwand / Auszahlungen aus Transfers	0,00	0,00	38.348,00	0,00	0,00	38.348,00
SU 22/32		Summe Aufwendungen / Auszahlungen operative Gebarung	6.600,00	6.600,00	41.686,45	4.000,00	4.000,00	39.459,08
SA SA0/SA1		SA (0) Nettoerg. (21-22) / SA (1) Geldfluss op. Geb. (31-32)	6.900,00	5.900,00	9.456,32	9.000,00	8.000,00	11.211,87

Voranschlag 2026**Detailnachweis VA / 813 Müllbeseitigung - interne Vergütungen enthalten**

Fonds	Konto	Bezeichnung	EVA 2026	EVA 2025	ERA 2024	FVA 2026	FVA 2025	FRA 2024
SA	SA01	Saldo (01) Haushaltsrücklagen (230-240)	0,00	0,00	0,00			
SA	SA00	Saldo (00) Nettoergebnis nach Haushaltsrücklagen (SA0+SA01)	6.900,00	5.900,00	9.456,32			
Investive Gebarung								
SU	33	Summe Einzahlungen investive Gebarung				0,00	0,00	0,00
SU	34	Summe Auszahlungen investive Gebarung				0,00	0,00	0,00
SA	SA2	Saldo (2) Geldfluss aus der Investiven Gebarung (33-34)				0,00	0,00	0,00
SA	SA3	Saldo (3) Nettofinanzierungssaldo (SA1+SA2)				9.000,00	8.000,00	11.211,87
Finanzierungstätigkeit								
SU	35	Summe Einzahlungen aus der Finanzierungstätigkeit				0,00	0,00	0,00
SU	36	Summe Auszahlungen aus der Finanzierungstätigkeit				0,00	0,00	0,00
SA	SA4	Saldo (4) Geldfluss aus der Finanzierungstätigkeit (35-36)				0,00	0,00	0,00
SA	SA5	Saldo (5) Geldfluss aus VA-wirksamer Gebarung (SA3+SA4)				9.000,00	8.000,00	11.211,87
UA 813 Müllbeseitigung								
UA 813	SA0/SA1	SA (0) Nettoerg. (21-22) / SA (1) Geldfluss op. Geb. (31-32)	6.900,00	5.900,00	9.456,32	9.000,00	8.000,00	11.211,87
UA 813	SA00	Saldo (00) Nettoergebnis nach Haushaltsrücklagen (SA0+SA01)	6.900,00	5.900,00	9.456,32			
UA 813	SA2	Saldo (2) Geldfluss aus der Investiven Gebarung (33-34)				0,00	0,00	0,00
UA 813	SA3	Saldo (3) Nettofinanzierungssaldo (SA1+SA2)				9.000,00	8.000,00	11.211,87
UA 813	SA4	Saldo (4) Geldfluss aus der Finanzierungstätigkeit (35-36)				0,00	0,00	0,00
UA 813	SA5	Saldo (5) Geldfluss aus VA-wirksamer Gebarung (SA3+SA4)				9.000,00	8.000,00	11.211,87

Voranschlag 2026

Detailnachweis VA / 814 Straßenreinigung - interne Vergütungen enthalten

Fonds	Konto	Bezeichnung	EVA 2026	EVA 2025	ERA 2024	FVA 2026	FVA 2025	FRA 2024
Fonds 814000		Straßenreinigung						
Operative Gebarung								
SU 21/31		Summe Erträge / Einzahlungen operative Gebarung	0,00	0,00	0,00	0,00	0,00	0,00
814000	616000	Instandhaltung von Maschinen u. Anlagen	300,00	300,00	0,00	300,00	300,00	0,00
2	2224/3224	Instandhaltung / Auszahlungen für Instandhaltung	300,00	300,00	0,00	300,00	300,00	0,00
814000	728000	Entgelte für sonstige Leistungen	8.000,00	8.000,00	7.263,30	8.000,00	8.000,00	7.263,30
814000	728010	Winterdienst	20.000,00	20.000,00	9.189,30	20.000,00	20.000,00	10.967,58
2	2225/3225	Sonstiger Sachaufwand / Sonstige Auszahl. aus Sachaufwand	28.000,00	28.000,00	16.452,60	28.000,00	28.000,00	18.230,88
814000	680600	Planm. Afa Technische Anlagen, Fahrzeuge/Maschine	2.100,00	1.900,00	707,44	0,00	0,00	0,00
2	2226/3226	Nicht finanz.wirks. Sachaufw. / Ausz. Inanspruchn.Haftungen	2.100,00	1.900,00	707,44	0,00	0,00	0,00
1	222/322	Sachaufwand / Auszahlungen aus Sachaufwand	30.400,00	30.200,00	17.160,04	28.300,00	28.300,00	18.230,88
SU 22/32		Summe Aufwendungen / Auszahlungen operative Gebarung	30.400,00	30.200,00	17.160,04	28.300,00	28.300,00	18.230,88
SA SA0/SA1		SA (0) Nettoerg. (21-22) / SA (1) Geldfluss op. Geb. (31-32)	-30.400,00	-30.200,00	-17.160,04	-28.300,00	-28.300,00	-18.230,88
SA SA01		Saldo (01) Haushaltsrücklagen (230-240)	0,00	0,00	0,00			
SA SA00		Saldo (00) Nettoergebnis nach Haushaltsrücklagen (SA0+SA01)	-30.400,00	-30.200,00	-17.160,04			
Investive Gebarung								
SU 33		Summe Einzahlungen investive Gebarung				0,00	0,00	0,00
814000	020000	Maschinen und maschinelle Anlagen				2.000,00	11.000,00	0,00
2	3414	Ausz. f.d. Erwerb von techn. Anlagen, Fahrzeuge u. Maschinen				2.000,00	11.000,00	0,00
1	341	Auszahlungen aus der Investitionstätigkeit				2.000,00	11.000,00	0,00
SU 34		Summe Auszahlungen investive Gebarung				2.000,00	11.000,00	0,00
SA SA2		Saldo (2) Geldfluss aus der Investiven Gebarung (33-34)				-2.000,00	-11.000,00	0,00
SA SA3		Saldo (3) Nettofinanzierungssaldo (SA1+SA2)				-30.300,00	-39.300,00	-18.230,88
Finanzierungstätigkeit								
SU 35		Summe Einzahlungen aus der Finanzierungstätigkeit				0,00	0,00	0,00

Voranschlag 2026**Detailnachweis VA / 814 Straßenreinigung - interne Vergütungen enthalten**

Fonds	Konto	Bezeichnung	EVA 2026	EVA 2025	ERA 2024	FVA 2026	FVA 2025	FRA 2024
SU 36		Summe Auszahlungen aus der Finanzierungstätigkeit				0,00	0,00	0,00
SA SA4		Saldo (4) Geldfluss aus der Finanzierungstätigkeit (35-36)				0,00	0,00	0,00
SA SA5		Saldo (5) Geldfluss aus VA-wirksamer Gebarung (SA3+SA4)				-30.300,00	-39.300,00	-18.230,88
UA 814		Straßenreinigung						
UA 814	SA0/SA1	SA (0) Nettoerg. (21-22) / SA (1) Geldfluss op. Geb. (31-32)	-30.400,00	-30.200,00	-17.160,04	-28.300,00	-28.300,00	-18.230,88
UA 814	SA00	Saldo (00) Nettoergebnis nach Haushaltsrücklagen (SA0+SA01)	-30.400,00	-30.200,00	-17.160,04			
UA 814	SA2	Saldo (2) Geldfluss aus der Investiven Gebarung (33-34)				-2.000,00	-11.000,00	0,00
UA 814	SA3	Saldo (3) Nettofinanzierungssaldo (SA1+SA2)				-30.300,00	-39.300,00	-18.230,88
UA 814	SA4	Saldo (4) Geldfluss aus der Finanzierungstätigkeit (35-36)				0,00	0,00	0,00
UA 814	SA5	Saldo (5) Geldfluss aus VA-wirksamer Gebarung (SA3+SA4)				-30.300,00	-39.300,00	-18.230,88

Voranschlag 2026

Detailnachweis VA / 815 Park- und Gartenanlagen, Kinderspielplätze - interne Vergütungen enthalten

Fonds	Konto	Bezeichnung	EVA 2026	EVA 2025	ERA 2024	FVA 2026	FVA 2025	FRA 2024
Fonds 815000		Park- und Gartenanlagen, Kinderspielplät						
Operative Gebarung								
815000	899000	Zuw. an Verr.rücklagen zw. operativer Geb. u. Proj	0,00	30.000,00	0,00	0,00	0,00	0,00
2	2116/3116	Erträge / Einz. aus Veräußerung/GWG u. sonst. Erträge/Einz.	0,00	30.000,00	0,00	0,00	0,00	0,00
1	211/311	Erträge / Einzahl. aus operativer Verwaltungstätigkeit	0,00	30.000,00	0,00	0,00	0,00	0,00
815000	813000	Erträge aus der Aufl. von IZ (Kapitaltrans.)	0,00	0,00	133,33	0,00	0,00	0,00
2	2127	Nicht finanzierungswirksamer Transferertrag	0,00	0,00	133,33	0,00	0,00	0,00
1	212/312	Erträge aus Transfers / Einzahlungen aus Transfers	0,00	0,00	133,33	0,00	0,00	0,00
SU	21/31	Summe Erträge / Einzahlungen operative Gebarung	0,00	30.000,00	133,33	0,00	0,00	0,00
815000	400000	Geringwertige Wirtschaftsg. Anlageverm.	0,00	0,00	776,34	0,00	0,00	776,34
2	2221/3221	Gebrauchs- und Verbrauchsgüter, Handelswaren / Auszahlungen	0,00	0,00	776,34	0,00	0,00	776,34
815000	613000	Instandhaltung von Grundstückseinricht.	2.000,00	2.000,00	223,65	2.000,00	2.000,00	223,65
815000	618400	Instandhaltung von son. Anlagen	100,00	100,00	7,27	100,00	100,00	7,27
2	2224/3224	Instandhaltung / Auszahlungen für Instandhaltung	2.100,00	2.100,00	230,92	2.100,00	2.100,00	230,92
815000	799000	Zuw. an Verr.rücklagen zw. operativer Geb. u. Proj	0,00	30.000,00	0,00	0,00	0,00	0,00
2	2225/3225	Sonstiger Sachaufwand / Sonstige Auszahl. aus Sachaufwand	0,00	30.000,00	0,00	0,00	0,00	0,00
815000	680200	Planm. Afa Grundstückseinrichtungen/Infrastruktur	4.000,00	3.000,00	2.440,84	0,00	0,00	0,00
2	2226/3226	Nicht finanz.wirks. Sachaufw. / Ausz. Inanspruchn.Haftungen	4.000,00	3.000,00	2.440,84	0,00	0,00	0,00
1	222/322	Sachaufwand / Auszahlungen aus Sachaufwand	6.100,00	35.100,00	3.448,10	2.100,00	2.100,00	1.007,26
SU	22/32	Summe Aufwendungen / Auszahlungen operative Gebarung	6.100,00	35.100,00	3.448,10	2.100,00	2.100,00	1.007,26
SA	SA0/SA1	SA (0) Nettoerg. (21-22) / SA (1) Geldfluss op. Geb. (31-32)	-6.100,00	-5.100,00	-3.314,77	-2.100,00	-2.100,00	-1.007,26
SA	SA01	Saldo (01) Haushaltsrücklagen (230-240)	0,00	0,00	0,00			
SA	SA00	Saldo (00) Nettoergebnis nach Haushaltsrücklagen (SA0+SA01)	-6.100,00	-5.100,00	-3.314,77			
Investive Gebarung								
815000	301000	Kapitaltransf. von Ländern, -fonds und -kammern				0,00	500,00	0,00
815000	302000	Kap.transf.v.Gemeinden, -verbänden (omT),-fonds				0,00	800,00	0,00

Voranschlag 2026**Detailnachweis VA / 815 Park- und Gartenanlagen, Kinderspielplätze - interne Vergütungen enthalten**

Fonds	Konto	Bezeichnung	EVA 2026	EVA 2025	ERA 2024	FVA 2026	FVA 2025	FRA 2024
2	3331	Kapitaltransferzahlungen von Trägern des öffentlichen Rechts				0,00	1.300,00	0,00
1	333	Einzahlungen aus Kapitaltransfers				0,00	1.300,00	0,00
SU	33	Summe Einzahlungen investive Gebarung				0,00	1.300,00	0,00
815000	006000	Sonstige Grundstückseinrichtungen				0,00	1.500,00	852,04
815000	060000	Im Bau befindliche Grundstückseinr.				0,00	30.000,00	0,00
2	3412	Ausz. für den Erwerb von Grundstücken & Grundstückseinricht.				0,00	31.500,00	852,04
1	341	Auszahlungen aus der Investitionstätigkeit				0,00	31.500,00	852,04
SU	34	Summe Auszahlungen investive Gebarung				0,00	31.500,00	852,04
SA	SA2	Saldo (2) Geldfluss aus der Investiven Gebarung (33-34)				0,00	-30.200,00	-852,04
SA	SA3	Saldo (3) Nettofinanzierungssaldo (SA1+SA2)				-2.100,00	-32.300,00	-1.859,30
Finanzierungstätigkeit								
SU	35	Summe Einzahlungen aus der Finanzierungstätigkeit				0,00	0,00	0,00
SU	36	Summe Auszahlungen aus der Finanzierungstätigkeit				0,00	0,00	0,00
SA	SA4	Saldo (4) Geldfluss aus der Finanzierungstätigkeit (35-36)				0,00	0,00	0,00
SA	SA5	Saldo (5) Geldfluss aus VA-wirksamer Gebarung (SA3+SA4)				-2.100,00	-32.300,00	-1.859,30
UA 815		Park- und Gartenanlagen, Kinderspielplätze						
UA 815	SA0/SA1	SA (0) Nettoerg. (21-22) / SA (1) Geldfluss op. Geb. (31-32)	-6.100,00	-5.100,00	-3.314,77	-2.100,00	-2.100,00	-1.007,26
UA 815	SA00	Saldo (00) Nettoergebnis nach Haushaltsrücklagen (SA0+SA01)	-6.100,00	-5.100,00	-3.314,77			
UA 815	SA2	Saldo (2) Geldfluss aus der Investiven Gebarung (33-34)				0,00	-30.200,00	-852,04
UA 815	SA3	Saldo (3) Nettofinanzierungssaldo (SA1+SA2)				-2.100,00	-32.300,00	-1.859,30
UA 815	SA4	Saldo (4) Geldfluss aus der Finanzierungstätigkeit (35-36)				0,00	0,00	0,00
UA 815	SA5	Saldo (5) Geldfluss aus VA-wirksamer Gebarung (SA3+SA4)				-2.100,00	-32.300,00	-1.859,30

Voranschlag 2026

Detailnachweis VA / 816 Öffentliche Beleuchtung und öffentliche Uhren - interne Vergütungen enthalten

Fonds	Konto	Bezeichnung	EVA 2026	EVA 2025	ERA 2024	FVA 2026	FVA 2025	FRA 2024
Fonds 816000		Öffentliche Beleuchtung und öffentliche						
Operative Gebarung								
816000	813000	Erträge aus der Aufl. von IZ (Kapitaltrans.)	1.200,00	1.200,00	1.110,00	0,00	0,00	0,00
2	2127	Nicht finanzierungswirksamer Transferertrag	1.200,00	1.200,00	1.110,00	0,00	0,00	0,00
1	212/312	Erträge aus Transfers / Einzahlungen aus Transfers	1.200,00	1.200,00	1.110,00	0,00	0,00	0,00
SU	21/31	Summe Erträge / Einzahlungen operative Gebarung	1.200,00	1.200,00	1.110,00	0,00	0,00	0,00
816000	600000	Strom	20.000,00	20.000,00	18.700,57	20.000,00	20.000,00	18.700,57
2	2222/3222	Verwaltungs- und Betriebsaufwand / Auszahlungen	20.000,00	20.000,00	18.700,57	20.000,00	20.000,00	18.700,57
816000	619300	Instandhaltung von Sonderanlagen	8.000,00	8.000,00	5.233,00	8.000,00	8.000,00	5.225,68
2	2224/3224	Instandhaltung / Auszahlungen für Instandhaltung	8.000,00	8.000,00	5.233,00	8.000,00	8.000,00	5.225,68
816000	680200	Planm. Afa Grundstückseinrichtungen/Infrastruktur	20.500,00	20.500,00	20.208,47	0,00	0,00	0,00
2	2226/3226	Nicht finanz.wirks. Sachaufw. / Ausz. Inanspruchn.Haftungen	20.500,00	20.500,00	20.208,47	0,00	0,00	0,00
1	222/322	Sachaufwand / Auszahlungen aus Sachaufwand	48.500,00	48.500,00	44.142,04	28.000,00	28.000,00	23.926,25
SU	22/32	Summe Aufwendungen / Auszahlungen operative Gebarung	48.500,00	48.500,00	44.142,04	28.000,00	28.000,00	23.926,25
SA	SA0/SA1	SA (0) Nettoerg. (21-22) / SA (1) Geldfluss op. Geb. (31-32)	-47.300,00	-47.300,00	-43.032,04	-28.000,00	-28.000,00	-23.926,25
SA	SA01	Saldo (01) Haushaltsrücklagen (230-240)	0,00	0,00	0,00			
SA	SA00	Saldo (00) Nettoergebnis nach Haushaltsrücklagen (SA0+SA01)	-47.300,00	-47.300,00	-43.032,04			
Investive Gebarung								
SU	33	Summe Einzahlungen investive Gebarung				0,00	0,00	0,00
SU	34	Summe Auszahlungen investive Gebarung				0,00	0,00	0,00
SA	SA2	Saldo (2) Geldfluss aus der Investiven Gebarung (33-34)				0,00	0,00	0,00
SA	SA3	Saldo (3) Nettofinanzierungssaldo (SA1+SA2)				-28.000,00	-28.000,00	-23.926,25
Finanzierungstätigkeit								
SU	35	Summe Einzahlungen aus der Finanzierungstätigkeit				0,00	0,00	0,00
SU	36	Summe Auszahlungen aus der Finanzierungstätigkeit				0,00	0,00	0,00

Voranschlag 2026**Detailnachweis VA / 816 Öffentliche Beleuchtung und öffentliche Uhren - interne Vergütungen enthalten**

Fonds	Konto	Bezeichnung	EVA 2026	EVA 2025	ERA 2024	FVA 2026	FVA 2025	FRA 2024
SA	SA4	Saldo (4) Geldfluss aus der Finanzierungstätigkeit (35-36)				0,00	0,00	0,00
SA	SA5	Saldo (5) Geldfluss aus VA-wirksamer Gebarung (SA3+SA4)				-28.000,00	-28.000,00	-23.926,25
UA 816		Öffentliche Beleuchtung und öffentliche Uhren						
UA 816	SA0/SA1	SA (0) Nettoerg. (21-22) / SA (1) Geldfluss op. Geb. (31-32)	-47.300,00	-47.300,00	-43.032,04	-28.000,00	-28.000,00	-23.926,25
UA 816	SA00	Saldo (00) Nettoergebnis nach Haushaltsrücklagen (SA0+SA01)	-47.300,00	-47.300,00	-43.032,04			
UA 816	SA2	Saldo (2) Geldfluss aus der Investiven Gebarung (33-34)				0,00	0,00	0,00
UA 816	SA3	Saldo (3) Nettofinanzierungssaldo (SA1+SA2)				-28.000,00	-28.000,00	-23.926,25
UA 816	SA4	Saldo (4) Geldfluss aus der Finanzierungstätigkeit (35-36)				0,00	0,00	0,00
UA 816	SA5	Saldo (5) Geldfluss aus VA-wirksamer Gebarung (SA3+SA4)				-28.000,00	-28.000,00	-23.926,25
A 81		Öffentliche Einrichtungen (sow. nicht Abschnitt 85 zuzuord.)						
A 81	SA0/SA1	SA (0) Nettoerg. (21-22) / SA (1) Geldfluss op. Geb. (31-32)	-84.900,00	-79.700,00	-56.273,91	-57.400,00	-53.400,00	-34.175,90
A 81	SA00	Saldo (00) Nettoergebnis nach Haushaltsrücklagen (SA0+SA01)	-84.900,00	-79.700,00	-56.273,91			
A 81	SA2	Saldo (2) Geldfluss aus der Investiven Gebarung (33-34)				-2.000,00	-41.200,00	-852,04
A 81	SA3	Saldo (3) Nettofinanzierungssaldo (SA1+SA2)				-59.400,00	-94.600,00	-35.027,94
A 81	SA4	Saldo (4) Geldfluss aus der Finanzierungstätigkeit (35-36)				0,00	0,00	0,00
A 81	SA5	Saldo (5) Geldfluss aus VA-wirksamer Gebarung (SA3+SA4)				-59.400,00	-94.600,00	-35.027,94

Voranschlag 2026

Detailnachweis VA / 820 Wirtschaftshöfe - interne Vergütungen enthalten

Fonds	Konto	Bezeichnung	EVA 2026	EVA 2025	ERA 2024	FVA 2026	FVA 2025	FRA 2024
Fonds 820000		Wirtschaftshöfe						
Operative Gebarung								
820000	808000	Veräußerung von Waren	1.000,00	1.000,00	522,95	1.000,00	1.000,00	522,95
820000	899000	Zuw. an Verr.rücklagen zw. operativer Geb. u. Proj	0,00	0,00	3.028,00	0,00	0,00	0,00
2	2116/3116	Erträge / Einz. aus Veräußerung/GWG u. sonst. Erträge/Einz.	1.000,00	1.000,00	3.550,95	1.000,00	1.000,00	522,95
1	211/311	Erträge / Einzahl. aus operativer Verwaltungstätigkeit	1.000,00	1.000,00	3.550,95	1.000,00	1.000,00	522,95
820000	871000	Kapitaltransfers aus Gemeinde-BZ	0,00	0,00	5.000,00	0,00	0,00	5.000,00
2	2121/3121	Transferertrag / -zahlungen von Trägern des öffentl. Rechts	0,00	0,00	5.000,00	0,00	0,00	5.000,00
820000	813000	Erträge aus der Aufl. von IZ (Kapitaltrans.)	1.200,00	1.200,00	1.170,48	0,00	0,00	0,00
2	2127	Nicht finanzierungswirksamer Transferertrag	1.200,00	1.200,00	1.170,48	0,00	0,00	0,00
1	212/312	Erträge aus Transfers / Einzahlungen aus Transfers	1.200,00	1.200,00	6.170,48	0,00	0,00	5.000,00
SU	21/31	Summe Erträge / Einzahlungen operative Gebarung	2.200,00	2.200,00	9.721,43	1.000,00	1.000,00	5.522,95
820000	400000	Geringwertige Wirtschaftsg. Anlageverm.	2.000,00	2.000,00	1.929,36	2.000,00	2.000,00	1.929,36
820000	402000	Materialien für innerbetriebl. Leistung	1.200,00	1.000,00	1.143,43	1.200,00	1.000,00	1.143,43
820000	451000	Brennstoffe	6.000,00	6.000,00	1.940,00	6.000,00	6.000,00	1.940,00
820000	454000	Reinigungsmittel	100,00	100,00	476,44	100,00	100,00	476,44
2	2221/3221	Gebrauchs- und Verbrauchsgüter, Handelswaren / Auszahlungen	9.300,00	9.100,00	5.489,23	9.300,00	9.100,00	5.489,23
820000	600000	Strom	3.000,00	3.000,00	2.960,21	3.000,00	3.000,00	2.960,21
820000	670000	Versicherungen	900,00	900,00	585,41	900,00	900,00	585,41
2	2222/3222	Verwaltungs- und Betriebsaufwand / Auszahlungen	3.900,00	3.900,00	3.545,62	3.900,00	3.900,00	3.545,62
820000	614000	Instandhaltung von Gebäuden	2.000,00	2.000,00	5.618,51	2.000,00	2.000,00	5.618,51
820000	616000	Instandhaltung von Maschinen u. Anlagen	800,00	800,00	794,80	800,00	800,00	699,04
2	2224/3224	Instandhaltung / Auszahlungen für Instandhaltung	2.800,00	2.800,00	6.413,31	2.800,00	2.800,00	6.317,55
820000	710000	Öffentliche Abgaben ohne Geb. gem. FAG	400,00	400,00	120,66	400,00	400,00	205,14
820000	799000	Zuw. an Verr.rücklagen zw. operativer Geb. u. Proj	0,00	0,00	3.028,00	0,00	0,00	0,00
2	2225/3225	Sonstiger Sachaufwand / Sonstige Auszahl. aus Sachaufwand	400,00	400,00	3.148,66	400,00	400,00	205,14

Voranschlag 2026**Detailnachweis VA / 820 Wirtschaftshöfe - interne Vergütungen enthalten**

Fonds	Konto	Bezeichnung	EVA 2026	EVA 2025	ERA 2024	FVA 2026	FVA 2025	FRA 2024
820000	680300	Planm. Afa Gebäude/Bauten	5.300,00	5.300,00	5.155,41	0,00	0,00	0,00
820000	680600	Planm. Afa Technische Anlagen, Fahrzeuge/Maschine	400,00	500,00	298,86	0,00	0,00	0,00
820000	680700	Planm. Afa Amts, Betriebs/Geschäftsausstattung	700,00	700,00	600,98	0,00	0,00	0,00
2	2226/3226	Nicht finanz.wirks. Sachaufw. / Ausz. Inanspruchn.Haftungen	6.400,00	6.500,00	6.055,25	0,00	0,00	0,00
1	222/322	Sachaufwand / Auszahlungen aus Sachaufwand	22.800,00	22.700,00	24.652,07	16.400,00	16.200,00	15.557,54
SU	22/32	Summe Aufwendungen / Auszahlungen operative Gebarung	22.800,00	22.700,00	24.652,07	16.400,00	16.200,00	15.557,54
SA	SA0/SA1	SA (0) Nettoerg. (21-22) / SA (1) Geldfluss op. Geb. (31-32)	-20.600,00	-20.500,00	-14.930,64	-15.400,00	-15.200,00	-10.034,59
SA	SA01	Saldo (01) Haushaltsrücklagen (230-240)	0,00	0,00	0,00			
SA	SA00	Saldo (00) Nettoergebnis nach Haushaltsrücklagen (SA0+SA01)	-20.600,00	-20.500,00	-14.930,64			
Investive Gebarung								
820000	300000	Kapitaltransf. von Bund, -fonds und -kammern				0,00	0,00	16.972,00
2	3331	Kapitaltransferzahlungen von Trägern des öffentlichen Rechts				0,00	0,00	16.972,00
1	333	Einzahlungen aus Kapitaltransfers				0,00	0,00	16.972,00
SU	33	Summe Einzahlungen investive Gebarung				0,00	0,00	16.972,00
820000	020000	Maschinen und maschinelle Anlagen				2.000,00	2.000,00	0,00
2	3414	Ausz. f.d. Erwerb von techn. Anlagen, Fahrzeuge u. Maschinen				2.000,00	2.000,00	0,00
1	341	Auszahlungen aus der Investitionstätigkeit				2.000,00	2.000,00	0,00
SU	34	Summe Auszahlungen investive Gebarung				2.000,00	2.000,00	0,00
SA	SA2	Saldo (2) Geldfluss aus der Investiven Gebarung (33-34)				-2.000,00	-2.000,00	16.972,00
SA	SA3	Saldo (3) Nettofinanzierungssaldo (SA1+SA2)				-17.400,00	-17.200,00	6.937,41
Finanzierungstätigkeit								
SU	35	Summe Einzahlungen aus der Finanzierungstätigkeit				0,00	0,00	0,00
SU	36	Summe Auszahlungen aus der Finanzierungstätigkeit				0,00	0,00	0,00
SA	SA4	Saldo (4) Geldfluss aus der Finanzierungstätigkeit (35-36)				0,00	0,00	0,00
SA	SA5	Saldo (5) Geldfluss aus VA-wirksamer Gebarung (SA3+SA4)				-17.400,00	-17.200,00	6.937,41

Voranschlag 2026**Detailnachweis VA / 820 Wirtschaftshöfe - interne Vergütungen enthalten**

Fonds	Konto	Bezeichnung	EVA 2026	EVA 2025	ERA 2024	FVA 2026	FVA 2025	FRA 2024
UA 820		Wirtschaftshöfe						
UA 820	SA0/SA1	SA (0) Nettoerg. (21-22) / SA (1) Geldfluss op. Geb. (31-32)	-20.600,00	-20.500,00	-14.930,64	-15.400,00	-15.200,00	-10.034,59
UA 820	SA00	Saldo (00) Nettoergebnis nach Haushaltsrücklagen (SA0+SA01)	-20.600,00	-20.500,00	-14.930,64			
UA 820	SA2	Saldo (2) Geldfluss aus der Investiven Gebarung (33-34)				-2.000,00	-2.000,00	16.972,00
UA 820	SA3	Saldo (3) Nettofinanzierungssaldo (SA1+SA2)				-17.400,00	-17.200,00	6.937,41
UA 820	SA4	Saldo (4) Geldfluss aus der Finanzierungstätigkeit (35-36)				0,00	0,00	0,00
UA 820	SA5	Saldo (5) Geldfluss aus VA-wirksamer Gebarung (SA3+SA4)				-17.400,00	-17.200,00	6.937,41
A 82		Betriebsähnliche Einrichtungen und Betriebe						
A 82	SA0/SA1	SA (0) Nettoerg. (21-22) / SA (1) Geldfluss op. Geb. (31-32)	-20.600,00	-20.500,00	-14.930,64	-15.400,00	-15.200,00	-10.034,59
A 82	SA00	Saldo (00) Nettoergebnis nach Haushaltsrücklagen (SA0+SA01)	-20.600,00	-20.500,00	-14.930,64			
A 82	SA2	Saldo (2) Geldfluss aus der Investiven Gebarung (33-34)				-2.000,00	-2.000,00	16.972,00
A 82	SA3	Saldo (3) Nettofinanzierungssaldo (SA1+SA2)				-17.400,00	-17.200,00	6.937,41
A 82	SA4	Saldo (4) Geldfluss aus der Finanzierungstätigkeit (35-36)				0,00	0,00	0,00
A 82	SA5	Saldo (5) Geldfluss aus VA-wirksamer Gebarung (SA3+SA4)				-17.400,00	-17.200,00	6.937,41

Voranschlag 2026**Detailnachweis VA / 835 Sonstige Badeanlagen und Saunas - interne Vergütungen enthalten**

Fonds	Konto	Bezeichnung	EVA 2026	EVA 2025	ERA 2024	FVA 2026	FVA 2025	FRA 2024
Fonds 835000		Sonstige Badeanlagen und Saunas						
Operative Gebarung								
835000	810000	Leistungserlöse	100,00	100,00	0,00	100,00	100,00	0,00
2	2114/3114	Erträge / Einzahlungen aus Leistungen	100,00	100,00	0,00	100,00	100,00	0,00
1	211/311	Erträge / Einzahl. aus operativer Verwaltungstätigkeit	100,00	100,00	0,00	100,00	100,00	0,00
SU	21/31	Summe Erträge / Einzahlungen operative Gebarung	100,00	100,00	0,00	100,00	100,00	0,00
835000	400000	Geringwertige Wirtschaftsg. Anlageverm.	200,00	200,00	0,00	200,00	200,00	0,00
2	2221/3221	Gebrauchs- und Verbrauchsgüter, Handelswaren / Auszahlungen	200,00	200,00	0,00	200,00	200,00	0,00
835000	618000	Instandhaltung von son. Anlagen	400,00	400,00	0,00	400,00	400,00	0,00
2	2224/3224	Instandhaltung / Auszahlungen für Instandhaltung	400,00	400,00	0,00	400,00	400,00	0,00
1	222/322	Sachaufwand / Auszahlungen aus Sachaufwand	600,00	600,00	0,00	600,00	600,00	0,00
SU	22/32	Summe Aufwendungen / Auszahlungen operative Gebarung	600,00	600,00	0,00	600,00	600,00	0,00
SA	SA0/SA1	SA (0) Nettoerg. (21-22) / SA (1) Geldfluss op. Geb. (31-32)	-500,00	-500,00	0,00	-500,00	-500,00	0,00
SA	SA01	Saldo (01) Haushaltsrücklagen (230-240)	0,00	0,00	0,00			
SA	SA00	Saldo (00) Nettoergebnis nach Haushaltsrücklagen (SA0+SA01)	-500,00	-500,00	0,00			
Investive Gebarung								
SU	33	Summe Einzahlungen investive Gebarung				0,00	0,00	0,00
SU	34	Summe Auszahlungen investive Gebarung				0,00	0,00	0,00
SA	SA2	Saldo (2) Geldfluss aus der Investiven Gebarung (33-34)				0,00	0,00	0,00
SA	SA3	Saldo (3) Nettofinanzierungssaldo (SA1+SA2)				-500,00	-500,00	0,00
Finanzierungstätigkeit								
SU	35	Summe Einzahlungen aus der Finanzierungstätigkeit				0,00	0,00	0,00
SU	36	Summe Auszahlungen aus der Finanzierungstätigkeit				0,00	0,00	0,00
SA	SA4	Saldo (4) Geldfluss aus der Finanzierungstätigkeit (35-36)				0,00	0,00	0,00
SA	SA5	Saldo (5) Geldfluss aus VA-wirksamer Gebarung (SA3+SA4)				-500,00	-500,00	0,00

Voranschlag 2026**Detailnachweis VA / 835 Sonstige Badeanlagen und Saunas - interne Vergütungen enthalten**

Fonds	Konto	Bezeichnung	EVA 2026	EVA 2025	ERA 2024	FVA 2026	FVA 2025	FRA 2024
UA 835		Sonstige Badeanlagen und Saunas						
UA 835	SA0/SA1	SA (0) Nettoerg. (21-22) / SA (1) Geldfluss op. Geb. (31-32)	-500,00	-500,00	0,00	-500,00	-500,00	0,00
UA 835	SA00	Saldo (00) Nettoergebnis nach Haushaltsrücklagen (SA0+SA01)	-500,00	-500,00	0,00			
UA 835	SA2	Saldo (2) Geldfluss aus der Investiven Gebarung (33-34)				0,00	0,00	0,00
UA 835	SA3	Saldo (3) Nettofinanzierungssaldo (SA1+SA2)				-500,00	-500,00	0,00
UA 835	SA4	Saldo (4) Geldfluss aus der Finanzierungstätigkeit (35-36)				0,00	0,00	0,00
UA 835	SA5	Saldo (5) Geldfluss aus VA-wirksamer Gebarung (SA3+SA4)				-500,00	-500,00	0,00
A 83		Betriebsähnliche Einrichtungen und Betriebe (Fortsetzung)						
A 83	SA0/SA1	SA (0) Nettoerg. (21-22) / SA (1) Geldfluss op. Geb. (31-32)	-500,00	-500,00	0,00	-500,00	-500,00	0,00
A 83	SA00	Saldo (00) Nettoergebnis nach Haushaltsrücklagen (SA0+SA01)	-500,00	-500,00	0,00			
A 83	SA2	Saldo (2) Geldfluss aus der Investiven Gebarung (33-34)				0,00	0,00	0,00
A 83	SA3	Saldo (3) Nettofinanzierungssaldo (SA1+SA2)				-500,00	-500,00	0,00
A 83	SA4	Saldo (4) Geldfluss aus der Finanzierungstätigkeit (35-36)				0,00	0,00	0,00
A 83	SA5	Saldo (5) Geldfluss aus VA-wirksamer Gebarung (SA3+SA4)				-500,00	-500,00	0,00

Voranschlag 2026

Detailnachweis VA / 840 Grundbesitz - interne Vergütungen enthalten

Fonds	Konto	Bezeichnung	EVA 2026	EVA 2025	ERA 2024	FVA 2026	FVA 2025	FRA 2024
Fonds 840000		Grundbesitz						
Operative Gebarung								
840000	811000	Miet- und Pächterträge	8.000,00	8.000,00	6.757,36	8.000,00	8.000,00	3.357,11
2	2115/3115	Erträge / Einzahlungen aus Besitz und wirtschaftl. Tätigkeit	8.000,00	8.000,00	6.757,36	8.000,00	8.000,00	3.357,11
840000	801000	Veräuß. von Grundst. und Grundstückseinr.	1.080.000,00	1.000.000,00	15.000,00	0,00	0,00	0,00
840000	899000	Zuw. an Verr.rücklagen zw. operativer Geb. u. Proj	560.000,00	480.000,00	15.627,08	0,00	0,00	0,00
2	2116/3116	Erträge / Einz. aus Veräußerung/GWG u. sonst. Erträge/Einz.	1.640.000,00	1.480.000,00	30.627,08	0,00	0,00	0,00
1	211/311	Erträge / Einzahl. aus operativer Verwaltungstätigkeit	1.648.000,00	1.488.000,00	37.384,44	8.000,00	8.000,00	3.357,11
840000	861000	Lfd. Transferz. von Ländern	8.000,00	8.500,00	4.387,50	8.000,00	8.500,00	4.387,50
2	2121/3121	Transferertrag / -zahlungen von Trägern des öffentl. Rechts	8.000,00	8.500,00	4.387,50	8.000,00	8.500,00	4.387,50
1	212/312	Erträge aus Transfers / Einzahlungen aus Transfers	8.000,00	8.500,00	4.387,50	8.000,00	8.500,00	4.387,50
SU 21/31		Summe Erträge / Einzahlungen operative Gebarung	1.656.000,00	1.496.500,00	41.771,94	16.000,00	16.500,00	7.744,61
840000	710000	Öffentliche Abgaben ohne Geb. gem. FAG	200,00	200,00	41,85	200,00	200,00	41,85
840000	728000	Entgelte für sonstige Leistungen	20.000,00	20.000,00	0,00	20.000,00	20.000,00	0,00
840000	799000	Zuw. an Verr.rücklagen zw. operativer Geb. u. Proj	560.000,00	480.000,00	15.627,08	0,00	0,00	0,00
2	2225/3225	Sonstiger Sachaufwand / Sonstige Auszahl. aus Sachaufwand	580.200,00	500.200,00	15.668,93	20.200,00	20.200,00	41,85
840000	683000	Verluste Abgang von Sachanlagen und imm. Vermögen	900.000,00	1.000.000,00	18.771,50	0,00	0,00	0,00
2	2226/3226	Nicht finanz.wirks. Sachaufw. / Ausz. Inanspruchn.Haftungen	900.000,00	1.000.000,00	18.771,50	0,00	0,00	0,00
1	222/322	Sachaufwand / Auszahlungen aus Sachaufwand	1.480.200,00	1.500.200,00	34.440,43	20.200,00	20.200,00	41,85
840000	650700	Zinsen für Finanzschulden in Euro	28.300,00	23.100,00	13.639,51	28.300,00	23.100,00	13.639,51
2	2241/3241	Aufwendungen / Auszahlungen für Zinsen	28.300,00	23.100,00	13.639,51	28.300,00	23.100,00	13.639,51
1	224/324	Finanzaufwand / Auszahlungen aus Finanzaufwand	28.300,00	23.100,00	13.639,51	28.300,00	23.100,00	13.639,51
SU 22/32		Summe Aufwendungen / Auszahlungen operative Gebarung	1.508.500,00	1.523.300,00	48.079,94	48.500,00	43.300,00	13.681,36
SA SA0/SA1		SA (0) Nettoerg. (21-22) / SA (1) Geldfluss op. Geb. (31-32)	147.500,00	-26.800,00	-6.308,00	-32.500,00	-26.800,00	-5.936,75
SA SA01		Saldo (01) Haushaltsrücklagen (230-240)	0,00	0,00	0,00			
SA SA00		Saldo (00) Nettoergebnis nach Haushaltsrücklagen (SA0+SA01)	147.500,00	-26.800,00	-6.308,00			

Voranschlag 2026

Detailnachweis VA / 840 Grundbesitz - interne Vergütungen enthalten

Fonds	Konto	Bezeichnung	EVA 2026	EVA 2025	ERA 2024	FVA 2026	FVA 2025	FRA 2024
Investive Gebarung								
840000	801000	Veräuß. von Grundst. und Grundstückseinr.				1.080.000,00	1.000.000,00	15.000,00
2	3312	Einz. aus der Veräuß. von Grundstücken & Grundstückseinricht.				1.080.000,00	1.000.000,00	15.000,00
1	331	Einzahlungen aus der Investitionstätigkeit				1.080.000,00	1.000.000,00	15.000,00
SU	33	Summe Einzahlungen investive Gebarung				1.080.000,00	1.000.000,00	15.000,00
840000	001000	Unbebaute Grundstücke				390.000,00	850.000,00	615.627,08
2	3412	Ausz. für den Erwerb von Grundstücken & Grundstückseinricht.				390.000,00	850.000,00	615.627,08
1	341	Auszahlungen aus der Investitionstätigkeit				390.000,00	850.000,00	615.627,08
SU	34	Summe Auszahlungen investive Gebarung				390.000,00	850.000,00	615.627,08
SA	SA2	Saldo (2) Geldfluss aus der Investiven Gebarung (33-34)				690.000,00	150.000,00	-600.627,08
SA	SA3	Saldo (3) Nettofinanzierungssaldo (SA1+SA2)				657.500,00	123.200,00	-606.563,83
Finanzierungstätigkeit								
840000	336000	Innere Anleihen/Darlehen (Verbindlichkeit)				0,00	0,00	150.000,00
2	3511	Einz. aus empf. Darl. von öffentl. Körpersch. u. Rechtsträg.				0,00	0,00	150.000,00
840000	346100	Investitionsdarlehen von Finanz.unt.				180.000,00	180.000,00	150.000,00
2	3514	Einzahlungen aus Finanzschulden (Finanzunternehmen)				180.000,00	180.000,00	150.000,00
1	351	Einzahlungen aus der Aufnahme von Finanzschulden				180.000,00	180.000,00	300.000,00
SU	35	Summe Einzahlungen aus der Finanzierungstätigkeit				180.000,00	180.000,00	300.000,00
840000	336000	Innere Anleihen/Darlehen (Verbindlichkeit)				0,00	10.000,00	0,00
2	3611	Ausz. aus empf. Darl. von öffentl. Körpersch. u. Rechtsträg.				0,00	10.000,00	0,00
840000	346100	Investitionsdarlehen von Finanz.unt.				32.400,00	21.600,00	15.000,00
2	3614	Auszahlungen aus Finanzschulden				32.400,00	21.600,00	15.000,00
1	361	Auszahlungen aus der Tilgung von Finanzschulden				32.400,00	31.600,00	15.000,00
SU	36	Summe Auszahlungen aus der Finanzierungstätigkeit				32.400,00	31.600,00	15.000,00
SA	SA4	Saldo (4) Geldfluss aus der Finanzierungstätigkeit (35-36)				147.600,00	148.400,00	285.000,00
SA	SA5	Saldo (5) Geldfluss aus VA-wirksamer Gebarung (SA3+SA4)				805.100,00	271.600,00	-321.563,83

Voranschlag 2026**Detailnachweis VA / 840 Grundbesitz - interne Vergütungen enthalten**

Fonds	Konto	Bezeichnung	EVA 2026	EVA 2025	ERA 2024	FVA 2026	FVA 2025	FRA 2024
UA 840		Grundbesitz						
UA 840	SA0/SA1	SA (0) Nettoerg. (21-22) / SA (1) Geldfluss op. Geb. (31-32)	147.500,00	-26.800,00	-6.308,00	-32.500,00	-26.800,00	-5.936,75
UA 840	SA00	Saldo (00) Nettoergebnis nach Haushaltsrücklagen (SA0+SA01)	147.500,00	-26.800,00	-6.308,00			
UA 840	SA2	Saldo (2) Geldfluss aus der Investiven Gebarung (33-34)				690.000,00	150.000,00	-600.627,08
UA 840	SA3	Saldo (3) Nettofinanzierungssaldo (SA1+SA2)				657.500,00	123.200,00	-606.563,83
UA 840	SA4	Saldo (4) Geldfluss aus der Finanzierungstätigkeit (35-36)				147.600,00	148.400,00	285.000,00
UA 840	SA5	Saldo (5) Geldfluss aus VA-wirksamer Gebarung (SA3+SA4)				805.100,00	271.600,00	-321.563,83

Voranschlag 2026

Detailnachweis VA / 846 Wohn- und Geschäftsgebäude (soweit nicht bei 853) - interne Vergütungen enthalten

Fonds	Konto	Bezeichnung	EVA 2026	EVA 2025	ERA 2024	FVA 2026	FVA 2025	FRA 2024
Fonds 846000		Wohn- und Geschäftsgebäude						
Operative Gebarung								
846000	811000	Miet- und Pächterträge	1.500,00	1.000,00	870,00	1.500,00	1.000,00	870,00
2	2115/3115	Erträge / Einzahlungen aus Besitz und wirtschaftl. Tätigkeit	1.500,00	1.000,00	870,00	1.500,00	1.000,00	870,00
846000	899000	Zuw. an Verr.rücklagen zw. operativer Geb. u. Proj	0,00	0,00	10.570,54	0,00	0,00	0,00
2	2116/3116	Erträge / Einz. aus Veräußerung/GWG u. sonst. Erträge/Einz.	0,00	0,00	10.570,54	0,00	0,00	0,00
1	211/311	Erträge / Einzahl. aus operativer Verwaltungstätigkeit	1.500,00	1.000,00	11.440,54	1.500,00	1.000,00	870,00
846000	861000	Lfd. Transferz. von Ländern	15.700,00	15.400,00	17.512,86	15.700,00	15.400,00	17.512,86
2	2121/3121	Transferertrag / -zahlungen von Trägern des öffentl. Rechts	15.700,00	15.400,00	17.512,86	15.700,00	15.400,00	17.512,86
846000	813000	Erträge aus der Aufl. von IZ (Kapitaltrans.)	7.800,00	7.800,00	7.573,31	0,00	0,00	0,00
2	2127	Nicht finanzierungswirksamer Transferertrag	7.800,00	7.800,00	7.573,31	0,00	0,00	0,00
1	212/312	Erträge aus Transfers / Einzahlungen aus Transfers	23.500,00	23.200,00	25.086,17	15.700,00	15.400,00	17.512,86
SU 21/31		Summe Erträge / Einzahlungen operative Gebarung	25.000,00	24.200,00	36.526,71	17.200,00	16.400,00	18.382,86
846000	511000	Geldb. Vertragsbed. in handw. Verwendung	4.500,00	4.400,00	4.180,40	4.500,00	4.400,00	4.180,40
2	2211/3211	Personalaufwand / Ausz. (Bezüge, Nebengeb., Mehrleistungen)	4.500,00	4.400,00	4.180,40	4.500,00	4.400,00	4.180,40
846000	580000	Dienstgeberbeiträge FLAF	200,00	200,00	154,68	200,00	200,00	154,68
846000	582000	Leistungen aus der Selbstträgerschaft	1.000,00	1.000,00	894,52	1.000,00	1.000,00	894,52
2	2212/3212	Gesetzlicher und freiwilliger Sozialaufwand / Auszahlungen	1.200,00	1.200,00	1.049,20	1.200,00	1.200,00	1.049,20
846000	592000	Dot. von Rückstel. für Jubiläumszuwendungen	100,00	100,00	118,98	0,00	0,00	0,00
2	2214	Nicht finanzierungswirksamer Personalaufwand	100,00	100,00	118,98	0,00	0,00	0,00
1	221/321	Personalaufwand / Auszahlungen aus Personalaufwand	5.800,00	5.700,00	5.348,58	5.700,00	5.600,00	5.229,60
846000	400000	Geringwertige Wirtschaftsg. Anlageverm.	1.000,00	1.000,00	0,00	1.000,00	1.000,00	0,00
846000	454000	Reinigungsmittel	500,00	500,00	0,00	500,00	500,00	0,00
2	2221/3221	Gebrauchs- und Verbrauchsgüter, Handelswaren / Auszahlungen	1.500,00	1.500,00	0,00	1.500,00	1.500,00	0,00
846000	600000	Strom	1.000,00	1.000,00	681,96	1.000,00	1.000,00	778,34
846000	670000	Versicherungen	800,00	800,00	303,96	800,00	800,00	303,96

Voranschlag 2026

Detailnachweis VA / 846 Wohn- und Geschäftsgebäude (soweit nicht bei 853) - interne Vergütungen enthalten

Fonds	Konto	Bezeichnung	EVA 2026	EVA 2025	ERA 2024	FVA 2026	FVA 2025	FRA 2024
2	2222/3222	Verwaltungs- und Betriebsaufwand / Auszahlungen	1.800,00	1.800,00	985,92	1.800,00	1.800,00	1.082,30
846000	614000	Instandhaltung von Gebäuden	500,00	500,00	99,62	500,00	500,00	99,62
846000	618200	Instandhaltung der Einrichtung	500,00	500,00	0,00	500,00	500,00	0,00
2	2224/3224	Instandhaltung / Auszahlungen für Instandhaltung	1.000,00	1.000,00	99,62	1.000,00	1.000,00	99,62
846000	710000	Öffentliche Abgaben ohne Geb. gem. FAG	1.200,00	1.000,00	699,94	1.200,00	1.000,00	765,94
846000	799000	Zuw. an Verr.rücklagen zw. operativer Geb. u. Proj	0,00	0,00	10.570,54	0,00	0,00	0,00
2	2225/3225	Sonstiger Sachaufwand / Sonstige Auszahl. aus Sachaufwand	1.200,00	1.000,00	11.270,48	1.200,00	1.000,00	765,94
846000	680200	Planm. Afa Grundstückseinrichtungen/Infrastruktur	2.400,00	2.400,00	2.345,25	0,00	0,00	0,00
846000	680300	Planm. Afa Gebäude/Bauten	32.300,00	32.300,00	32.121,87	0,00	0,00	0,00
846000	680700	Planm. Afa Amts, Betriebs/Geschäftsausstattung	12.000,00	12.000,00	11.845,64	0,00	0,00	0,00
2	2226/3226	Nicht finanz.wirks. Sachaufw. / Ausz. Inanspruchn.Haftungen	46.700,00	46.700,00	46.312,76	0,00	0,00	0,00
1	222/322	Sachaufwand / Auszahlungen aus Sachaufwand	52.200,00	52.000,00	58.668,78	5.500,00	5.300,00	1.947,86
846000	650000	Zinsen für Finanzschulden in Euro	18.500,00	26.000,00	34.548,81	18.500,00	26.000,00	34.548,81
2	2241/3241	Aufwendungen / Auszahlungen für Zinsen	18.500,00	26.000,00	34.548,81	18.500,00	26.000,00	34.548,81
1	224/324	Finanzaufwand / Auszahlungen aus Finanzaufwand	18.500,00	26.000,00	34.548,81	18.500,00	26.000,00	34.548,81
SU	22/32	Summe Aufwendungen / Auszahlungen operative Gebarung	76.500,00	83.700,00	98.566,17	29.700,00	36.900,00	41.726,27
SA	SA0/SA1	SA (0) Nettoerg. (21-22) / SA (1) Geldfluss op. Geb. (31-32)	-51.500,00	-59.500,00	-62.039,46	-12.500,00	-20.500,00	-23.343,41
SA	SA01	Saldo (01) Haushaltsrücklagen (230-240)	0,00	0,00	0,00			
SA	SA00	Saldo (00) Nettoergebnis nach Haushaltsrücklagen (SA0+SA01)	-51.500,00	-59.500,00	-62.039,46			
Investive Gebarung								
SU	33	Summe Einzahlungen investive Gebarung				0,00	0,00	0,00
846000	010000	Gebäude				0,00	0,00	10.570,54
2	3413	Auszahlungen für den Erwerb von Gebäuden und Bauten				0,00	0,00	10.570,54
1	341	Auszahlungen aus der Investitionstätigkeit				0,00	0,00	10.570,54
SU	34	Summe Auszahlungen investive Gebarung				0,00	0,00	10.570,54
SA	SA2	Saldo (2) Geldfluss aus der Investiven Gebarung (33-34)				0,00	0,00	-10.570,54

Voranschlag 2026**Detailnachweis VA / 846 Wohn- und Geschäftsgebäude (soweit nicht bei 853) - interne Vergütungen enthalten**

Fonds	Konto	Bezeichnung	EVA 2026	EVA 2025	ERA 2024	FVA 2026	FVA 2025	FRA 2024
SA	SA3	Saldo (3) Nettofinanzierungssaldo (SA1+SA2)				-12.500,00	-20.500,00	-33.913,95
Finanzierungstätigkeit								
SU	35	Summe Einzahlungen aus der Finanzierungstätigkeit				0,00	0,00	0,00
846000	346000	Investitionsdarlehen von Finanz.unt.				40.300,00	40.300,00	40.300,00
2	3614	Auszahlungen aus Finanzschulden				40.300,00	40.300,00	40.300,00
1	361	Auszahlungen aus der Tilgung von Finanzschulden				40.300,00	40.300,00	40.300,00
SU	36	Summe Auszahlungen aus der Finanzierungstätigkeit				40.300,00	40.300,00	40.300,00
SA	SA4	Saldo (4) Geldfluss aus der Finanzierungstätigkeit (35-36)				-40.300,00	-40.300,00	-40.300,00
SA	SA5	Saldo (5) Geldfluss aus VA-wirksamer Gebarung (SA3+SA4)				-52.800,00	-60.800,00	-74.213,95
UA 846 Wohn- und Geschäftsgebäude (soweit nicht bei 853)								
UA 846	SA0/SA1	SA (0) Nettoerg. (21-22) / SA (1) Geldfluss op. Geb. (31-32)	-51.500,00	-59.500,00	-62.039,46	-12.500,00	-20.500,00	-23.343,41
UA 846	SA00	Saldo (00) Nettoergebnis nach Haushaltsrücklagen (SA0+SA01)	-51.500,00	-59.500,00	-62.039,46			
UA 846	SA2	Saldo (2) Geldfluss aus der Investiven Gebarung (33-34)				0,00	0,00	-10.570,54
UA 846	SA3	Saldo (3) Nettofinanzierungssaldo (SA1+SA2)				-12.500,00	-20.500,00	-33.913,95
UA 846	SA4	Saldo (4) Geldfluss aus der Finanzierungstätigkeit (35-36)				-40.300,00	-40.300,00	-40.300,00
UA 846	SA5	Saldo (5) Geldfluss aus VA-wirksamer Gebarung (SA3+SA4)				-52.800,00	-60.800,00	-74.213,95
A 84 Liegenschaften, Wohn-und Geschäftsgebäude								
A 84	SA0/SA1	SA (0) Nettoerg. (21-22) / SA (1) Geldfluss op. Geb. (31-32)	96.000,00	-86.300,00	-68.347,46	-45.000,00	-47.300,00	-29.280,16
A 84	SA00	Saldo (00) Nettoergebnis nach Haushaltsrücklagen (SA0+SA01)	96.000,00	-86.300,00	-68.347,46			
A 84	SA2	Saldo (2) Geldfluss aus der Investiven Gebarung (33-34)				690.000,00	150.000,00	-611.197,62
A 84	SA3	Saldo (3) Nettofinanzierungssaldo (SA1+SA2)				645.000,00	102.700,00	-640.477,78
A 84	SA4	Saldo (4) Geldfluss aus der Finanzierungstätigkeit (35-36)				107.300,00	108.100,00	244.700,00
A 84	SA5	Saldo (5) Geldfluss aus VA-wirksamer Gebarung (SA3+SA4)				752.300,00	210.800,00	-395.777,78

Voranschlag 2026

Detailnachweis VA / 850 Betriebe der Wasserversorgung - interne Vergütungen enthalten

Fonds	Konto	Bezeichnung	EVA 2026	EVA 2025	ERA 2024	FVA 2026	FVA 2025	FRA 2024
Fonds 850000		Betriebe der Wasserversorgung						
Operative Gebarung								
850000	852000	Benützungsgebühren	120.000,00	104.000,00	98.815,33	120.000,00	104.000,00	97.493,49
850000	852100	Bereitstellungsgebühr	30.000,00	16.000,00	16.101,07	30.000,00	16.000,00	16.083,07
2	2113/3113	Erträge / Einzahlungen aus Gebühren	150.000,00	120.000,00	114.916,40	150.000,00	120.000,00	113.576,56
850000	808000	Veräußerung von Waren	35.000,00	35.000,00	21.256,73	35.000,00	35.000,00	26.984,55
850000	899000	Zuw. an Verr.rücklagen zw. operativer Geb. u. Proj	48.000,00	8.000,00	0,00	0,00	0,00	0,00
2	2116/3116	Erträge / Einz. aus Veräußerung/GWG u. sonst. Erträge/Einz.	83.000,00	43.000,00	21.256,73	35.000,00	35.000,00	26.984,55
1	211/311	Erträge / Einzahl. aus operativer Verwaltungstätigkeit	233.000,00	163.000,00	136.173,13	185.000,00	155.000,00	140.561,11
850000	871000	Kapitaltransfers aus Gemeinde-BZ	0,00	5.000,00	0,00	0,00	5.000,00	0,00
2	2121/3121	Transferertrag / -zahlungen von Trägern des öffentl. Rechts	0,00	5.000,00	0,00	0,00	5.000,00	0,00
850000	813000	Erträge aus der Aufl. von IZ (Kapitaltrans.)	24.200,00	27.700,00	28.391,13	0,00	0,00	0,00
2	2127	Nicht finanzierungswirksamer Transferertrag	24.200,00	27.700,00	28.391,13	0,00	0,00	0,00
1	212/312	Erträge aus Transfers / Einzahlungen aus Transfers	24.200,00	32.700,00	28.391,13	0,00	5.000,00	0,00
SU	21/31	Summe Erträge / Einzahlungen operative Gebarung	257.200,00	195.700,00	164.564,26	185.000,00	160.000,00	140.561,11
850000	600000	Strom	15.000,00	15.000,00	18.486,73	15.000,00	15.000,00	18.806,21
850000	631000	Telekommunikationsdienste	600,00	500,00	496,47	600,00	500,00	468,26
850000	670000	Versicherungen	4.500,00	4.500,00	4.269,34	4.500,00	4.500,00	4.269,34
2	2222/3222	Verwaltungs- und Betriebsaufwand / Auszahlungen	20.100,00	20.000,00	23.252,54	20.100,00	20.000,00	23.543,81
850000	612000	Instandhaltung von Wasser/Kanalanlagen	10.000,00	8.000,00	8.807,56	10.000,00	8.000,00	8.807,56
850000	613000	Instandhaltung von Grundstückseinricht.	1.000,00	1.000,00	842,77	1.000,00	1.000,00	842,77
850000	617000	Instandhaltung von Fahrzeugen	2.000,00	2.000,00	1.868,67	2.000,00	2.000,00	1.868,67
850000	619000	Instandhaltung von Sonderanlagen	2.000,00	2.000,00	348,40	2.000,00	2.000,00	348,40
2	2224/3224	Instandhaltung / Auszahlungen für Instandhaltung	15.000,00	13.000,00	11.867,40	15.000,00	13.000,00	11.867,40
850000	710000	Öffentliche Abgaben ohne Geb. gem. FAG	7.000,00	7.000,00	6.400,00	7.000,00	7.000,00	6.400,00
850000	710100	Prüfungskosten	3.000,00	3.000,00	3.003,00	3.000,00	3.000,00	3.003,00

Voranschlag 2026

Detailnachweis VA / 850 Betriebe der Wasserversorgung - interne Vergütungen enthalten

Fonds	Konto	Bezeichnung	EVA 2026	EVA 2025	ERA 2024	FVA 2026	FVA 2025	FRA 2024
850000	720000	Kostenbeiträge (Kostenersätze) für Leistungen	0,00	0,00	5.828,45	0,00	0,00	5.828,45
850000	720500	Interne Leistungsverrechnung Personal	36.000,00	36.000,00	34.000,00	36.000,00	36.000,00	34.000,00
850000	720600	Interne Leistungsverrechnung Sonstiges	8.000,00	8.000,00	8.000,00	8.000,00	8.000,00	8.000,00
850000	799000	Zuw. an Verr.rücklagen zw. operativer Geb. u. Proj	48.000,00	8.000,00	0,00	0,00	0,00	0,00
2	2225/3225	Sonstiger Sachaufwand / Sonstige Auszahl. aus Sachaufwand	102.000,00	62.000,00	57.231,45	54.000,00	54.000,00	57.231,45
850000	680300	Planm. Afa Gebäude/Bauten	8.000,00	8.000,00	3.806,75	0,00	0,00	0,00
850000	680400	Planm. Afa Wasser/Abwasserbauten/Anlagen	58.200,00	58.200,00	65.363,23	0,00	0,00	0,00
850000	680500	Planm. Afa Sonderanlagen	100,00	100,00	98,75	0,00	0,00	0,00
850000	680600	Planm. Afa Technische Anlagen, Fahrzeuge/Maschine	2.100,00	2.100,00	2.053,00	0,00	0,00	0,00
850000	680700	Planm. Afa Amts, Betriebs/Geschäftsausstattung	4.100,00	3.100,00	2.899,84	0,00	0,00	0,00
2	2226/3226	Nicht finanz.wirks. Sachaufw. / Ausz. Inanspruchn.Haftungen	72.500,00	71.500,00	74.221,57	0,00	0,00	0,00
1	222/322	Sachaufwand / Auszahlungen aus Sachaufwand	209.600,00	166.500,00	166.572,96	89.100,00	87.000,00	92.642,66
850000	650000	Zinsen für Finanzschulden in Euro	4.800,00	6.500,00	9.286,12	4.800,00	6.500,00	9.286,12
2	2241/3241	Aufwendungen / Auszahlungen für Zinsen	4.800,00	6.500,00	9.286,12	4.800,00	6.500,00	9.286,12
1	224/324	Finanzaufwand / Auszahlungen aus Finanzaufwand	4.800,00	6.500,00	9.286,12	4.800,00	6.500,00	9.286,12
SU	22/32	Summe Aufwendungen / Auszahlungen operative Gebarung	214.400,00	173.000,00	175.859,08	93.900,00	93.500,00	101.928,78
SA	SA0/SA1	SA (0) Nettoerg. (21-22) / SA (1) Geldfluss op. Geb. (31-32)	42.800,00	22.700,00	-11.294,82	91.100,00	66.500,00	38.632,33
SA	SA01	Saldo (01) Haushaltsrücklagen (230-240)	0,00	0,00	0,00			
SA	SA00	Saldo (00) Nettoergebnis nach Haushaltsrücklagen (SA0+SA01)	42.800,00	22.700,00	-11.294,82			
Investive Gebarung								
850000	300000	Kapitaltransf. von Bund, -fonds und -kammern				42.000,00	81.000,00	30.000,00
850000	301000	Kapitaltransf. von Ländern, -fonds und -kammern				54.000,00	54.000,00	0,00
2	3331	Kapitaltransferzahlungen von Trägern des öffentlichen Rechts				96.000,00	135.000,00	30.000,00
850000	305000	Kapitaltransfers von Unt. (ohne Finanzunternehmen)				100.000,00	100.000,00	0,00
2	3333	Kapitaltransferzahlungen von Unternehmen				100.000,00	100.000,00	0,00
850000	307000	Kap.transf. von p. Hh. und pr. Org.o.Erwerbsz.ua				40.000,00	40.000,00	4.152,74

Voranschlag 2026**Detailnachweis VA / 850 Betriebe der Wasserversorgung - interne Vergütungen enthalten**

Fonds	Konto	Bezeichnung	EVA 2026	EVA 2025	ERA 2024	FVA 2026	FVA 2025	FRA 2024
2	3334	Kapitaltransferzahl. von Haush. und Org. o. Erwerbscharakter				40.000,00	40.000,00	4.152,74
1	333	Einzahlungen aus Kapitaltransfers				236.000,00	275.000,00	34.152,74
SU	33	Summe Einzahlungen investive Gebarung				236.000,00	275.000,00	34.152,74
850000	060000	Im Bau befindliche Grundstückseintr.				300.000,00	300.000,00	3.081,14
2	3412	Ausz. für den Erwerb von Grundstücken & Grundstückseinricht.				300.000,00	300.000,00	3.081,14
850000	010000	Gebäude				0,00	5.000,00	0,00
850000	061000	Im Bau befindliche Gebäude und Bauten				0,00	0,00	111.102,36
2	3413	Auszahlungen für den Erwerb von Gebäuden und Bauten				0,00	5.000,00	111.102,36
850000	042000	Amts-, Betriebs- und Geschäftsausstattung				12.000,00	1.000,00	2.191,70
2	3415	Ausz. f.d. Erwerb von Amts-, Betriebs- u. Geschäftsausstatt.				12.000,00	1.000,00	2.191,70
1	341	Auszahlungen aus der Investitionstätigkeit				312.000,00	306.000,00	116.375,20
SU	34	Summe Auszahlungen investive Gebarung				312.000,00	306.000,00	116.375,20
SA	SA2	Saldo (2) Geldfluss aus der Investiven Gebarung (33-34)				-76.000,00	-31.000,00	-82.222,46
SA	SA3	Saldo (3) Nettofinanzierungssaldo (SA1+SA2)				15.100,00	35.500,00	-43.590,13
Finanzierungstätigkeit								
SU	35	Summe Einzahlungen aus der Finanzierungstätigkeit				0,00	0,00	0,00
850000	346000	Investitionsdarlehen von Finanz.unt.				18.600,00	17.900,00	16.571,46
2	3614	Auszahlungen aus Finanzschulden				18.600,00	17.900,00	16.571,46
1	361	Auszahlungen aus der Tilgung von Finanzschulden				18.600,00	17.900,00	16.571,46
SU	36	Summe Auszahlungen aus der Finanzierungstätigkeit				18.600,00	17.900,00	16.571,46
SA	SA4	Saldo (4) Geldfluss aus der Finanzierungstätigkeit (35-36)				-18.600,00	-17.900,00	-16.571,46
SA	SA5	Saldo (5) Geldfluss aus VA-wirksamer Gebarung (SA3+SA4)				-3.500,00	17.600,00	-60.161,59

Voranschlag 2026**Detailnachweis VA / 850 Betriebe der Wasserversorgung - interne Vergütungen enthalten**

Fonds	Konto	Bezeichnung	EVA 2026	EVA 2025	ERA 2024	FVA 2026	FVA 2025	FRA 2024
UA 850		Betriebe der Wasserversorgung						
UA 850	SA0/SA1	SA (0) Nettoerg. (21-22) / SA (1) Geldfluss op. Geb. (31-32)	42.800,00	22.700,00	-11.294,82	91.100,00	66.500,00	38.632,33
UA 850	SA00	Saldo (00) Nettoergebnis nach Haushaltsrücklagen (SA0+SA01)	42.800,00	22.700,00	-11.294,82			
UA 850	SA2	Saldo (2) Geldfluss aus der Investiven Gebarung (33-34)				-76.000,00	-31.000,00	-82.222,46
UA 850	SA3	Saldo (3) Nettofinanzierungssaldo (SA1+SA2)				15.100,00	35.500,00	-43.590,13
UA 850	SA4	Saldo (4) Geldfluss aus der Finanzierungstätigkeit (35-36)				-18.600,00	-17.900,00	-16.571,46
UA 850	SA5	Saldo (5) Geldfluss aus VA-wirksamer Gebarung (SA3+SA4)				-3.500,00	17.600,00	-60.161,59

Voranschlag 2026

Detailnachweis VA / 851 Betriebe der Abwasserbeseitigung - interne Vergütungen enthalten

Fonds	Konto	Bezeichnung	EVA 2026	EVA 2025	ERA 2024	FVA 2026	FVA 2025	FRA 2024
Fonds 851000		Betriebe der Abwasserbeseitigung						
Operative Gebarung								
851000	850000	Interessentenbeiträge v. Eigent./Anrain.	50.000,00	50.000,00	10.017,70	50.000,00	50.000,00	12.411,37
2	2111/3111	Erträge / Einzahlungen aus eigenen Abgaben	50.000,00	50.000,00	10.017,70	50.000,00	50.000,00	12.411,37
851000	852000	Benützungsgebühren	480.000,00	445.000,00	418.451,74	480.000,00	445.000,00	417.345,63
851000	852300	Betriebsabwasserentsorgungsgebühr	1.000,00	1.000,00	1.020,00	1.000,00	1.000,00	1.056,00
2	2113/3113	Erträge / Einzahlungen aus Gebühren	481.000,00	446.000,00	419.471,74	481.000,00	446.000,00	418.401,63
851000	808000	Veräußerung von Waren	7.000,00	7.000,00	9.062,97	7.000,00	7.000,00	9.062,97
2	2116/3116	Erträge / Einz. aus Veräußerung/GWG u. sonst. Erträge/Einz.	7.000,00	7.000,00	9.062,97	7.000,00	7.000,00	9.062,97
1	211/311	Erträge / Einzahl. aus operativer Verwaltungstätigkeit	538.000,00	503.000,00	438.552,41	538.000,00	503.000,00	439.875,97
851000	861000	Lfd. Transferz. von Ländern	28.000,00	28.000,00	0,00	28.000,00	28.000,00	0,00
2	2121/3121	Transferertrag / -zahlungen von Trägern des öffentl. Rechts	28.000,00	28.000,00	0,00	28.000,00	28.000,00	0,00
1	212/312	Erträge aus Transfers / Einzahlungen aus Transfers	28.000,00	28.000,00	0,00	28.000,00	28.000,00	0,00
851000	823000	Sonstige Zinserträge	3.100,00	3.100,00	3.334,99	3.100,00	3.100,00	3.334,99
2	2131/3131	Erträge aus Zinsen / Einzahlungen aus Zinserträgen	3.100,00	3.100,00	3.334,99	3.100,00	3.100,00	3.334,99
1	213/313	Finanzerträge / Einzahlungen aus Finanzerträgen	3.100,00	3.100,00	3.334,99	3.100,00	3.100,00	3.334,99
SU 21/31		Summe Erträge / Einzahlungen operative Gebarung	569.100,00	534.100,00	441.887,40	569.100,00	534.100,00	443.210,96
851000	710000	Öffentliche Abgaben ohne Geb. gem. FAG	11.200,00	11.200,00	10.448,33	11.200,00	11.200,00	10.448,33
851000	720500	Interne Leistungsverrechnung Personal	20.000,00	20.000,00	19.000,00	20.000,00	20.000,00	19.000,00
851000	720600	Interne Leistungsverrechnung Sonstiges	4.000,00	4.000,00	4.000,00	4.000,00	4.000,00	4.000,00
851000	728000	Entgelte für sonstige Leistungen	10.000,00	10.000,00	41.758,53	10.000,00	10.000,00	41.758,53
2	2225/3225	Sonstiger Sachaufwand / Sonstige Auszahl. aus Sachaufwand	45.200,00	45.200,00	75.206,86	45.200,00	45.200,00	75.206,86
1	222/322	Sachaufwand / Auszahlungen aus Sachaufwand	45.200,00	45.200,00	75.206,86	45.200,00	45.200,00	75.206,86
851000	755000	Lfd. Transferz. an Unternehmungen	500.000,00	470.000,00	467.325,80	500.000,00	470.000,00	467.324,63
2	2233/3233	Transferaufwand / -zahlungen an Untern. (mit Finanzuntern.)	500.000,00	470.000,00	467.325,80	500.000,00	470.000,00	467.324,63
1	223/323	Transferaufwand / Auszahlungen aus Transfers	500.000,00	470.000,00	467.325,80	500.000,00	470.000,00	467.324,63

Voranschlag 2026**Detailnachweis VA / 851 Betriebe der Abwasserbeseitigung - interne Vergütungen enthalten**

Fonds	Konto	Bezeichnung	EVA 2026	EVA 2025	ERA 2024	FVA 2026	FVA 2025	FRA 2024
SU	22/32	Summe Aufwendungen / Auszahlungen operative Gebarung	545.200,00	515.200,00	542.532,66	545.200,00	515.200,00	542.531,49
SA	SA0/SA1	SA (0) Nettoerg. (21-22) / SA (1) Geldfluss op. Geb. (31-32)	23.900,00	18.900,00	-100.645,26	23.900,00	18.900,00	-99.320,53
851000	894001	Entnahmen von zweckgebundenen Haushaltsrücklagen	0,00	0,00	150.000,00			
2	2301	Entnahmen von Haushaltsrücklagen	0,00	0,00	150.000,00			
1	230	Entnahmen von Haushaltsrücklagen	0,00	0,00	150.000,00			
851000	794001	Zuweisung an zweckgebundene Haushaltsrücklagen	3.100,00	13.000,00	3.086,66			
2	2401	Zuweisungen an Haushaltsrücklagen	3.100,00	13.000,00	3.086,66			
1	240	Zuweisungen an Haushaltsrücklagen	3.100,00	13.000,00	3.086,66			
SA	SA01	Saldo (01) Haushaltsrücklagen (230-240)	-3.100,00	-13.000,00	146.913,34			
SA	SA00	Saldo (00) Nettoergebnis nach Haushaltsrücklagen (SA0+SA01)	20.800,00	5.900,00	46.268,08			
Investive Gebarung								
851000	288000	Innere Anleihen/Darlehen (Forderung)				0,00	10.000,00	0,00
2	3321	Einzahlungen aus Darlehen an Träger des öffentlichen Rechts				0,00	10.000,00	0,00
1	332	Einz. a.d. Rückzahlung von Darlehen u. gewähr. Vorschüssen				0,00	10.000,00	0,00
SU	33	Summe Einzahlungen investive Gebarung				0,00	10.000,00	0,00
851000	288000	Innere Anleihen/Darlehen (Forderung)				0,00	0,00	150.000,00
2	3421	Auszahlungen von Darlehen an Träger des öffentlichen Rechts				0,00	0,00	150.000,00
1	342	Ausz. a.d. Gewährung von Darlehen sowie gewähr. Vorschüssen				0,00	0,00	150.000,00
SU	34	Summe Auszahlungen investive Gebarung				0,00	0,00	150.000,00
SA	SA2	Saldo (2) Geldfluss aus der Investiven Gebarung (33-34)				0,00	10.000,00	-150.000,00
SA	SA3	Saldo (3) Nettofinanzierungssaldo (SA1+SA2)				23.900,00	28.900,00	-249.320,53
Finanzierungstätigkeit								
SU	35	Summe Einzahlungen aus der Finanzierungstätigkeit				0,00	0,00	0,00
SU	36	Summe Auszahlungen aus der Finanzierungstätigkeit				0,00	0,00	0,00
SA	SA4	Saldo (4) Geldfluss aus der Finanzierungstätigkeit (35-36)				0,00	0,00	0,00

Voranschlag 2026**Detailnachweis VA / 851 Betriebe der Abwasserbeseitigung - interne Vergütungen enthalten**

Fonds	Konto	Bezeichnung	EVA 2026	EVA 2025	ERA 2024	FVA 2026	FVA 2025	FRA 2024
SA	SA5	Saldo (5) Geldfluss aus VA-wirksamer Gebarung (SA3+SA4)				23.900,00	28.900,00	-249.320,53
UA 851		Betriebe der Abwasserbeseitigung						
UA 851	SA0/SA1	SA (0) Nettoerg. (21-22) / SA (1) Geldfluss op. Geb. (31-32)	23.900,00	18.900,00	-100.645,26	23.900,00	18.900,00	-99.320,53
UA 851	SA00	Saldo (00) Nettoergebnis nach Haushaltsrücklagen (SA0+SA01)	20.800,00	5.900,00	46.268,08			
UA 851	SA2	Saldo (2) Geldfluss aus der Investiven Gebarung (33-34)				0,00	10.000,00	-150.000,00
UA 851	SA3	Saldo (3) Nettofinanzierungssaldo (SA1+SA2)				23.900,00	28.900,00	-249.320,53
UA 851	SA4	Saldo (4) Geldfluss aus der Finanzierungstätigkeit (35-36)				0,00	0,00	0,00
UA 851	SA5	Saldo (5) Geldfluss aus VA-wirksamer Gebarung (SA3+SA4)				23.900,00	28.900,00	-249.320,53

Voranschlag 2026

Detailnachweis VA / 854 Betriebe der Informations- und Telekommunikationstechnologie - interne Vergütungen enthalten

Fonds	Konto	Bezeichnung	EVA 2026	EVA 2025	ERA 2024	FVA 2026	FVA 2025	FRA 2024
Fonds 854000		Betr.Informations- u Telekom.technologie						
Operative Gebarung								
854000	801000	Veräuß. von Grundst. und Grundstückseinr.	0,00	0,00	86.601,63	0,00	0,00	0,00
854000	899000	Zuw. an Verr.rücklagen zw. operativer Geb. u. Proj	0,00	0,00	17.437,70	0,00	0,00	0,00
2	2116/3116	Erträge / Einz. aus Veräußerung/GWG u. sonst. Erträge/Einz.	0,00	0,00	104.039,33	0,00	0,00	0,00
1	211/311	Erträge / Einzahl. aus operativer Verwaltungstätigkeit	0,00	0,00	104.039,33	0,00	0,00	0,00
SU	21/31	Summe Erträge / Einzahlungen operative Gebarung	0,00	0,00	104.039,33	0,00	0,00	0,00
854000	799000	Zuw. an Verr.rücklagen zw. operativer Geb. u. Proj	0,00	0,00	17.437,70	0,00	0,00	0,00
2	2225/3225	Sonstiger Sachaufwand / Sonstige Auszahl. aus Sachaufwand	0,00	0,00	17.437,70	0,00	0,00	0,00
854000	683000	Verluste Abgang von Sachanlagen und imm. Vermögen	0,00	0,00	77.164,32	0,00	0,00	0,00
2	2226/3226	Nicht finanz.wirks. Sachaufw. / Ausz. Inanspruchn.Haftungen	0,00	0,00	77.164,32	0,00	0,00	0,00
1	222/322	Sachaufwand / Auszahlungen aus Sachaufwand	0,00	0,00	94.602,02	0,00	0,00	0,00
SU	22/32	Summe Aufwendungen / Auszahlungen operative Gebarung	0,00	0,00	94.602,02	0,00	0,00	0,00
SA	SA0/SA1	SA (0) Nettoerg. (21-22) / SA (1) Geldfluss op. Geb. (31-32)	0,00	0,00	9.437,31	0,00	0,00	0,00
SA	SA01	Saldo (01) Haushaltsrücklagen (230-240)	0,00	0,00	0,00			
SA	SA00	Saldo (00) Nettoergebnis nach Haushaltsrücklagen (SA0+SA01)	0,00	0,00	9.437,31			
Investive Gebarung								
854000	801000	Veräuß. von Grundst. und Grundstückseinr.				0,00	0,00	86.601,63
2	3312	Einz. aus der Veräuß. von Grundstücken & Grundstückseinricht.				0,00	0,00	86.601,63
1	331	Einzahlungen aus der Investitionstätigkeit				0,00	0,00	86.601,63
SU	33	Summe Einzahlungen investive Gebarung				0,00	0,00	86.601,63
854000	060000	Im Bau befindliche Grundstückseinr.				0,00	0,00	17.437,70
2	3412	Ausz. für den Erwerb von Grundstücken & Grundstückseinricht.				0,00	0,00	17.437,70
1	341	Auszahlungen aus der Investitionstätigkeit				0,00	0,00	17.437,70
SU	34	Summe Auszahlungen investive Gebarung				0,00	0,00	17.437,70

Voranschlag 2026**Detailnachweis VA / 854 Betriebe der Informations- und Telekommunikationstechnologie - interne Vergütungen enthalten**

Fonds	Konto	Bezeichnung	EVA 2026	EVA 2025	ERA 2024	FVA 2026	FVA 2025	FRA 2024
SA	SA2	Saldo (2) Geldfluss aus der Investiven Gebarung (33-34)				0,00	0,00	69.163,93
SA	SA3	Saldo (3) Nettofinanzierungssaldo (SA1+SA2)				0,00	0,00	69.163,93
Finanzierungstätigkeit								
SU	35	Summe Einzahlungen aus der Finanzierungstätigkeit				0,00	0,00	0,00
SU	36	Summe Auszahlungen aus der Finanzierungstätigkeit				0,00	0,00	0,00
SA	SA4	Saldo (4) Geldfluss aus der Finanzierungstätigkeit (35-36)				0,00	0,00	0,00
SA	SA5	Saldo (5) Geldfluss aus VA-wirksamer Gebarung (SA3+SA4)				0,00	0,00	69.163,93
UA 854 Betriebe der Informations- und Telekommunikationstechnologie								
UA 854	SA0/SA1	SA (0) Nettoerg. (21-22) / SA (1) Geldfluss op. Geb. (31-32)	0,00	0,00	9.437,31	0,00	0,00	0,00
UA 854	SA00	Saldo (00) Nettoergebnis nach Haushaltsrücklagen (SA0+SA01)	0,00	0,00	9.437,31			
UA 854	SA2	Saldo (2) Geldfluss aus der Investiven Gebarung (33-34)				0,00	0,00	69.163,93
UA 854	SA3	Saldo (3) Nettofinanzierungssaldo (SA1+SA2)				0,00	0,00	69.163,93
UA 854	SA4	Saldo (4) Geldfluss aus der Finanzierungstätigkeit (35-36)				0,00	0,00	0,00
UA 854	SA5	Saldo (5) Geldfluss aus VA-wirksamer Gebarung (SA3+SA4)				0,00	0,00	69.163,93
A 85 Betriebe mit marktbestimmter Tätigkeit								
A 85	SA0/SA1	SA (0) Nettoerg. (21-22) / SA (1) Geldfluss op. Geb. (31-32)	66.700,00	41.600,00	-102.502,77	115.000,00	85.400,00	-60.688,20
A 85	SA00	Saldo (00) Nettoergebnis nach Haushaltsrücklagen (SA0+SA01)	63.600,00	28.600,00	44.410,57			
A 85	SA2	Saldo (2) Geldfluss aus der Investiven Gebarung (33-34)				-76.000,00	-21.000,00	-163.058,53
A 85	SA3	Saldo (3) Nettofinanzierungssaldo (SA1+SA2)				39.000,00	64.400,00	-223.746,73
A 85	SA4	Saldo (4) Geldfluss aus der Finanzierungstätigkeit (35-36)				-18.600,00	-17.900,00	-16.571,46
A 85	SA5	Saldo (5) Geldfluss aus VA-wirksamer Gebarung (SA3+SA4)				20.400,00	46.500,00	-240.318,19

Voranschlag 2026**Detailnachweis VA / 894 Stadthallen, Kongresshäuser - interne Vergütungen enthalten**

Fonds	Konto	Bezeichnung	EVA 2026	EVA 2025	ERA 2024	FVA 2026	FVA 2025	FRA 2024
Fonds 894000		Schul- und Veranstaltungszentrum						
Operative Gebarung								
894000	861000	Lfd. Transferz. von Ländern	8.700,00	10.500,00	12.267,66	8.700,00	10.500,00	12.267,66
2	2121/3121	Transferertrag / -zahlungen von Trägern des öffentl. Rechts	8.700,00	10.500,00	12.267,66	8.700,00	10.500,00	12.267,66
1	212/312	Erträge aus Transfers / Einzahlungen aus Transfers	8.700,00	10.500,00	12.267,66	8.700,00	10.500,00	12.267,66
SU	21/31	Summe Erträge / Einzahlungen operative Gebarung	8.700,00	10.500,00	12.267,66	8.700,00	10.500,00	12.267,66
894000	700000	Miet- und Pachtaufwand	31.000,00	31.000,00	36.720,01	31.000,00	31.000,00	36.720,01
2	2223/3223	Leasing- und Mietaufwand / Ausz. für Leasing- u. Mietaufwand	31.000,00	31.000,00	36.720,01	31.000,00	31.000,00	36.720,01
1	222/322	Sachaufwand / Auszahlungen aus Sachaufwand	31.000,00	31.000,00	36.720,01	31.000,00	31.000,00	36.720,01
894000	755000	Lfd. Transferz. an Unternehmungen	65.000,00	110.000,00	64.994,65	65.000,00	110.000,00	64.994,65
2	2233/3233	Transferaufwand / -zahlungen an Untern. (mit Finanzuntern.)	65.000,00	110.000,00	64.994,65	65.000,00	110.000,00	64.994,65
1	223/323	Transferaufwand / Auszahlungen aus Transfers	65.000,00	110.000,00	64.994,65	65.000,00	110.000,00	64.994,65
894000	650000	Zinsen für Finanzschulden in Euro	10.100,00	15.900,00	25.542,05	10.100,00	15.900,00	25.542,05
2	2241/3241	Aufwendungen / Auszahlungen für Zinsen	10.100,00	15.900,00	25.542,05	10.100,00	15.900,00	25.542,05
1	224/324	Finanzaufwand / Auszahlungen aus Finanzaufwand	10.100,00	15.900,00	25.542,05	10.100,00	15.900,00	25.542,05
SU	22/32	Summe Aufwendungen / Auszahlungen operative Gebarung	106.100,00	156.900,00	127.256,71	106.100,00	156.900,00	127.256,71
SA	SA0/SA1	SA (0) Nettoerg. (21-22) / SA (1) Geldfluss op. Geb. (31-32)	-97.400,00	-146.400,00	-114.989,05	-97.400,00	-146.400,00	-114.989,05
SA	SA01	Saldo (01) Haushaltsrücklagen (230-240)	0,00	0,00	0,00			
SA	SA00	Saldo (00) Nettoergebnis nach Haushaltsrücklagen (SA0+SA01)	-97.400,00	-146.400,00	-114.989,05			
Investive Gebarung								
SU	33	Summe Einzahlungen investive Gebarung				0,00	0,00	0,00
SU	34	Summe Auszahlungen investive Gebarung				0,00	0,00	0,00
SA	SA2	Saldo (2) Geldfluss aus der Investiven Gebarung (33-34)				0,00	0,00	0,00
SA	SA3	Saldo (3) Nettofinanzierungssaldo (SA1+SA2)				-97.400,00	-146.400,00	-114.989,05
Finanzierungstätigkeit								

Voranschlag 2026**Detailnachweis VA / 894 Stadthallen, Kongresshäuser - interne Vergütungen enthalten**

Fonds	Konto	Bezeichnung	EVA 2026	EVA 2025	ERA 2024	FVA 2026	FVA 2025	FRA 2024
SU 35		Summe Einzahlungen aus der Finanzierungstätigkeit				0,00	0,00	0,00
894000	346000	Investitionsdarlehen von Finanz.unt.				98.400,00	94.300,00	87.744,65
2	3614	Auszahlungen aus Finanzschulden				98.400,00	94.300,00	87.744,65
1 361		Auszahlungen aus der Tilgung von Finanzschulden				98.400,00	94.300,00	87.744,65
SU 36		Summe Auszahlungen aus der Finanzierungstätigkeit				98.400,00	94.300,00	87.744,65
SA SA4		Saldo (4) Geldfluss aus der Finanzierungstätigkeit (35-36)				-98.400,00	-94.300,00	-87.744,65
SA SA5		Saldo (5) Geldfluss aus VA-wirksamer Gebarung (SA3+SA4)				-195.800,00	-240.700,00	-202.733,70
UA 894		Stadthallen, Kongresshäuser						
UA 894	SA0/SA1	SA (0) Nettoerg. (21-22) / SA (1) Geldfluss op. Geb. (31-32)	-97.400,00	-146.400,00	-114.989,05	-97.400,00	-146.400,00	-114.989,05
UA 894	SA00	Saldo (00) Nettoergebnis nach Haushaltsrücklagen (SA0+SA01)	-97.400,00	-146.400,00	-114.989,05			
UA 894	SA2	Saldo (2) Geldfluss aus der Investiven Gebarung (33-34)				0,00	0,00	0,00
UA 894	SA3	Saldo (3) Nettofinanzierungssaldo (SA1+SA2)				-97.400,00	-146.400,00	-114.989,05
UA 894	SA4	Saldo (4) Geldfluss aus der Finanzierungstätigkeit (35-36)				-98.400,00	-94.300,00	-87.744,65
UA 894	SA5	Saldo (5) Geldfluss aus VA-wirksamer Gebarung (SA3+SA4)				-195.800,00	-240.700,00	-202.733,70
A 89		Wirtschaftliche Unternehmungen (Fortsetzung)						
A 89	SA0/SA1	SA (0) Nettoerg. (21-22) / SA (1) Geldfluss op. Geb. (31-32)	-97.400,00	-146.400,00	-114.989,05	-97.400,00	-146.400,00	-114.989,05
A 89	SA00	Saldo (00) Nettoergebnis nach Haushaltsrücklagen (SA0+SA01)	-97.400,00	-146.400,00	-114.989,05			
A 89	SA2	Saldo (2) Geldfluss aus der Investiven Gebarung (33-34)				0,00	0,00	0,00
A 89	SA3	Saldo (3) Nettofinanzierungssaldo (SA1+SA2)				-97.400,00	-146.400,00	-114.989,05
A 89	SA4	Saldo (4) Geldfluss aus der Finanzierungstätigkeit (35-36)				-98.400,00	-94.300,00	-87.744,65
A 89	SA5	Saldo (5) Geldfluss aus VA-wirksamer Gebarung (SA3+SA4)				-195.800,00	-240.700,00	-202.733,70

Voranschlag 2026**Detailnachweis VA / 894 Stadthallen, Kongresshäuser - interne Vergütungen enthalten**

Fonds	Konto	Bezeichnung	EVA 2026	EVA 2025	ERA 2024	FVA 2026	FVA 2025	FRA 2024
Gruppe 8		Dienstleistungen						
Gruppe 8	SA0/SA1	SA (0) Nettoerg. (21-22) / SA (1) Geldfluss op. Geb. (31-32)	-40.700,00	-291.800,00	-357.043,83	-100.700,00	-177.400,00	-249.167,90
Gruppe 8	SA00	Saldo (00) Nettoergebnis nach Haushaltsrücklagen (SA0+SA01)	-43.800,00	-304.800,00	-210.130,49			
Gruppe 8	SA2	Saldo (2) Geldfluss aus der Investiven Gebarung (33-34)				610.000,00	85.800,00	-758.136,19
Gruppe 8	SA3	Saldo (3) Nettofinanzierungssaldo (SA1+SA2)				509.300,00	-91.600,00	-1.007.304,09
Gruppe 8	SA4	Saldo (4) Geldfluss aus der Finanzierungstätigkeit (35-36)				-9.700,00	-4.100,00	140.383,89
Gruppe 8	SA5	Saldo (5) Geldfluss aus VA-wirksamer Gebarung (SA3+SA4)				499.600,00	-95.700,00	-866.920,20

Voranschlag 2026

Detailnachweis VA / 900 Gesonderte Verwaltung - interne Vergütungen enthalten

Fonds	Konto	Bezeichnung	EVA 2026	EVA 2025	ERA 2024	FVA 2026	FVA 2025	FRA 2024
Fonds 900000		Gesonderte Verwaltung						
Operative Gebarung								
900000	816000	Kostenbeiträge (Kostenersätze) für sonst. Leist.	200,00	200,00	200,00	200,00	200,00	200,00
2	2114/3114	Erträge / Einzahlungen aus Leistungen	200,00	200,00	200,00	200,00	200,00	200,00
900000	829000	Sonstige Einnahmen	10.000,00	10.000,00	10.686,70	10.000,00	10.000,00	10.686,70
2	2116/3116	Erträge / Einz. aus Veräußerung/GWG u. sonst. Erträge/Einz.	10.000,00	10.000,00	10.686,70	10.000,00	10.000,00	10.686,70
1	211/311	Erträge / Einzahl. aus operativer Verwaltungstätigkeit	10.200,00	10.200,00	10.886,70	10.200,00	10.200,00	10.886,70
900000	823000	Sonstige Zinserträge	100,00	100,00	0,04	100,00	100,00	0,04
2	2131/3131	Erträge aus Zinsen / Einzahlungen aus Zinserträgen	100,00	100,00	0,04	100,00	100,00	0,04
1	213/313	Finanzerträge / Einzahlungen aus Finanzerträgen	100,00	100,00	0,04	100,00	100,00	0,04
SU	21/31	Summe Erträge / Einzahlungen operative Gebarung	10.300,00	10.300,00	10.886,74	10.300,00	10.300,00	10.886,74
900000	456000	Schreib-, Zeichen- und son. Büromittel	1.500,00	1.500,00	0,00	1.500,00	1.500,00	0,00
2	2221/3221	Gebrauchs- und Verbrauchsgüter, Handelswaren / Auszahlungen	1.500,00	1.500,00	0,00	1.500,00	1.500,00	0,00
900000	710000	Öffentliche Abgaben ohne Geb. gem. FAG	100,00	100,00	0,01	100,00	100,00	0,01
2	2225/3225	Sonstiger Sachaufwand / Sonstige Auszahl. aus Sachaufwand	100,00	100,00	0,01	100,00	100,00	0,01
1	222/322	Sachaufwand / Auszahlungen aus Sachaufwand	1.600,00	1.600,00	0,01	1.600,00	1.600,00	0,01
SU	22/32	Summe Aufwendungen / Auszahlungen operative Gebarung	1.600,00	1.600,00	0,01	1.600,00	1.600,00	0,01
SA	SA0/SA1	SA (0) Nettoerg. (21-22) / SA (1) Geldfluss op. Geb. (31-32)	8.700,00	8.700,00	10.886,73	8.700,00	8.700,00	10.886,73
900000	895001	Entnahmen von allgemeinen Haushaltsrücklagen	0,00	0,00	70.000,00			
2	2301	Entnahmen von Haushaltsrücklagen	0,00	0,00	70.000,00			
1	230	Entnahmen von Haushaltsrücklagen	0,00	0,00	70.000,00			
900000	795001	Zuweisung an allgemeine Haushaltsrücklagen	100,00	100,00	0,03			
2	2401	Zuweisungen an Haushaltsrücklagen	100,00	100,00	0,03			
1	240	Zuweisungen an Haushaltsrücklagen	100,00	100,00	0,03			
SA	SA01	Saldo (01) Haushaltsrücklagen (230-240)	-100,00	-100,00	69.999,97			
SA	SA00	Saldo (00) Nettoergebnis nach Haushaltsrücklagen (SA0+SA01)	8.600,00	8.600,00	80.886,70			

Voranschlag 2026**Detailnachweis VA / 900 Gesonderte Verwaltung - interne Vergütungen enthalten**

Fonds	Konto	Bezeichnung	EVA 2026	EVA 2025	ERA 2024	FVA 2026	FVA 2025	FRA 2024
Investive Gebarung								
SU	33	Summe Einzahlungen investive Gebarung				0,00	0,00	0,00
SU	34	Summe Auszahlungen investive Gebarung				0,00	0,00	0,00
SA	SA2	Saldo (2) Geldfluss aus der Investiven Gebarung (33-34)				0,00	0,00	0,00
SA	SA3	Saldo (3) Nettofinanzierungssaldo (SA1+SA2)				8.700,00	8.700,00	10.886,73
Finanzierungstätigkeit								
SU	35	Summe Einzahlungen aus der Finanzierungstätigkeit				0,00	0,00	0,00
SU	36	Summe Auszahlungen aus der Finanzierungstätigkeit				0,00	0,00	0,00
SA	SA4	Saldo (4) Geldfluss aus der Finanzierungstätigkeit (35-36)				0,00	0,00	0,00
SA	SA5	Saldo (5) Geldfluss aus VA-wirksamer Gebarung (SA3+SA4)				8.700,00	8.700,00	10.886,73
UA 900		Gesonderte Verwaltung						
UA 900	SA0/SA1	SA (0) Nettoerg. (21-22) / SA (1) Geldfluss op. Geb. (31-32)	8.700,00	8.700,00	10.886,73	8.700,00	8.700,00	10.886,73
UA 900	SA00	Saldo (00) Nettoergebnis nach Haushaltsrücklagen (SA0+SA01)	8.600,00	8.600,00	80.886,70			
UA 900	SA2	Saldo (2) Geldfluss aus der Investiven Gebarung (33-34)				0,00	0,00	0,00
UA 900	SA3	Saldo (3) Nettofinanzierungssaldo (SA1+SA2)				8.700,00	8.700,00	10.886,73
UA 900	SA4	Saldo (4) Geldfluss aus der Finanzierungstätigkeit (35-36)				0,00	0,00	0,00
UA 900	SA5	Saldo (5) Geldfluss aus VA-wirksamer Gebarung (SA3+SA4)				8.700,00	8.700,00	10.886,73

Voranschlag 2026**Detailnachweis VA / 900 Gesonderte Verwaltung - interne Vergütungen enthalten**

Fonds	Konto	Bezeichnung	EVA 2026	EVA 2025	ERA 2024	FVA 2026	FVA 2025	FRA 2024
A 90		Gesonderte Verwaltung						
A 90	SA0/SA1	SA (0) Nettoerg. (21-22) / SA (1) Geldfluss op. Geb. (31-32)	8.700,00	8.700,00	10.886,73	8.700,00	8.700,00	10.886,73
A 90	SA00	Saldo (00) Nettoergebnis nach Haushaltsrücklagen (SA0+SA01)	8.600,00	8.600,00	80.886,70			
A 90	SA2	Saldo (2) Geldfluss aus der Investiven Gebarung (33-34)				0,00	0,00	0,00
A 90	SA3	Saldo (3) Nettofinanzierungssaldo (SA1+SA2)				8.700,00	8.700,00	10.886,73
A 90	SA4	Saldo (4) Geldfluss aus der Finanzierungstätigkeit (35-36)				0,00	0,00	0,00
A 90	SA5	Saldo (5) Geldfluss aus VA-wirksamer Gebarung (SA3+SA4)				8.700,00	8.700,00	10.886,73

Voranschlag 2026

Detailnachweis VA / 910 Geldverkehr - interne Vergütungen enthalten

Fonds	Konto	Bezeichnung	EVA 2026	EVA 2025	ERA 2024	FVA 2026	FVA 2025	FRA 2024
Fonds 910000		Geldverkehr						
Operative Gebarung								
910000	828000	Rückersätze von Ausgaben	100,00	100,00	29,50	100,00	100,00	29,50
2	2116/3116	Erträge / Einz. aus Veräußerung/GWG u. sonst. Erträge/Einz.	100,00	100,00	29,50	100,00	100,00	29,50
1	211/311	Erträge / Einzahl. aus operativer Verwaltungstätigkeit	100,00	100,00	29,50	100,00	100,00	29,50
910000	823000	Sonstige Zinserträge	100,00	100,00	273,33	100,00	100,00	273,33
2	2131/3131	Erträge aus Zinsen / Einzahlungen aus Zinserträgen	100,00	100,00	273,33	100,00	100,00	273,33
1	213/313	Finanzerträge / Einzahlungen aus Finanzerträgen	100,00	100,00	273,33	100,00	100,00	273,33
SU	21/31	Summe Erträge / Einzahlungen operative Gebarung	200,00	200,00	302,83	200,00	200,00	302,83
910000	710000	Öffentliche Abgaben ohne Geb. gem. FAG	100,00	100,00	68,33	100,00	100,00	68,33
2	2225/3225	Sonstiger Sachaufwand / Sonstige Auszahl. aus Sachaufwand	100,00	100,00	68,33	100,00	100,00	68,33
1	222/322	Sachaufwand / Auszahlungen aus Sachaufwand	100,00	100,00	68,33	100,00	100,00	68,33
910000	650000	Zinsen für Finanzschulden in Euro	3.000,00	3.000,00	5.453,83	3.000,00	3.000,00	5.453,83
2	2241/3241	Aufwendungen / Auszahlungen für Zinsen	3.000,00	3.000,00	5.453,83	3.000,00	3.000,00	5.453,83
910000	659000	Geldverkehrs- und Bankspesen	5.000,00	5.000,00	5.062,93	5.000,00	5.000,00	5.062,93
2	2244/3244	Sonstiger Finanzaufwand / Sonstige Ausz. aus Finanzaufwend.	5.000,00	5.000,00	5.062,93	5.000,00	5.000,00	5.062,93
1	224/324	Finanzaufwand / Auszahlungen aus Finanzaufwand	8.000,00	8.000,00	10.516,76	8.000,00	8.000,00	10.516,76
SU	22/32	Summe Aufwendungen / Auszahlungen operative Gebarung	8.100,00	8.100,00	10.585,09	8.100,00	8.100,00	10.585,09
SA	SA0/SA1	SA (0) Nettoerg. (21-22) / SA (1) Geldfluss op. Geb. (31-32)	-7.900,00	-7.900,00	-10.282,26	-7.900,00	-7.900,00	-10.282,26
SA	SA01	Saldo (01) Haushaltsrücklagen (230-240)	0,00	0,00	0,00			
SA	SA00	Saldo (00) Nettoergebnis nach Haushaltsrücklagen (SA0+SA01)	-7.900,00	-7.900,00	-10.282,26			
Investive Gebarung								
SU	33	Summe Einzahlungen investive Gebarung				0,00	0,00	0,00
SU	34	Summe Auszahlungen investive Gebarung				0,00	0,00	0,00
SA	SA2	Saldo (2) Geldfluss aus der Investiven Gebarung (33-34)				0,00	0,00	0,00

Voranschlag 2026**Detailnachweis VA / 910 Geldverkehr - interne Vergütungen enthalten**

Fonds	Konto	Bezeichnung	EVA 2026	EVA 2025	ERA 2024	FVA 2026	FVA 2025	FRA 2024
SA	SA3	Saldo (3) Nettofinanzierungssaldo (SA1+SA2)				-7.900,00	-7.900,00	-10.282,26
Finanzierungstätigkeit								
SU	35	Summe Einzahlungen aus der Finanzierungstätigkeit				0,00	0,00	0,00
SU	36	Summe Auszahlungen aus der Finanzierungstätigkeit				0,00	0,00	0,00
SA	SA4	Saldo (4) Geldfluss aus der Finanzierungstätigkeit (35-36)				0,00	0,00	0,00
SA	SA5	Saldo (5) Geldfluss aus VA-wirksamer Gebarung (SA3+SA4)				-7.900,00	-7.900,00	-10.282,26
UA	910	Geldverkehr						
UA 910	SA0/SA1	SA (0) Nettoerg. (21-22) / SA (1) Geldfluss op. Geb. (31-32)	-7.900,00	-7.900,00	-10.282,26	-7.900,00	-7.900,00	-10.282,26
UA 910	SA00	Saldo (00) Nettoergebnis nach Haushaltsrücklagen (SA0+SA01)	-7.900,00	-7.900,00	-10.282,26			
UA 910	SA2	Saldo (2) Geldfluss aus der Investiven Gebarung (33-34)				0,00	0,00	0,00
UA 910	SA3	Saldo (3) Nettofinanzierungssaldo (SA1+SA2)				-7.900,00	-7.900,00	-10.282,26
UA 910	SA4	Saldo (4) Geldfluss aus der Finanzierungstätigkeit (35-36)				0,00	0,00	0,00
UA 910	SA5	Saldo (5) Geldfluss aus VA-wirksamer Gebarung (SA3+SA4)				-7.900,00	-7.900,00	-10.282,26

Voranschlag 2026

Detailnachweis VA / 913 Wertpapiere - interne Vergütungen enthalten

Fonds	Konto	Bezeichnung	EVA 2026	EVA 2025	ERA 2024	FVA 2026	FVA 2025	FRA 2024
Fonds 913000		Wertpapiere						
Operative Gebarung								
913000	820000	Einnahmen aus Verzinsung von Wertpapieren	0,00	400,00	0,00	0,00	400,00	0,00
2	2131/3131	Erträge aus Zinsen / Einzahlungen aus Zinserträgen	0,00	400,00	0,00	0,00	400,00	0,00
1	213/313	Finanzerträge / Einzahlungen aus Finanzerträgen	0,00	400,00	0,00	0,00	400,00	0,00
SU	21/31	Summe Erträge / Einzahlungen operative Gebarung	0,00	400,00	0,00	0,00	400,00	0,00
913000	659000	Geldverkehrs- und Bankspesen	0,00	400,00	216,31	0,00	400,00	215,46
2	2244/3244	Sonstiger Finanzaufwand / Sonstige Ausz. aus Finanzaufwend.	0,00	400,00	216,31	0,00	400,00	215,46
1	224/324	Finanzaufwand / Auszahlungen aus Finanzaufwand	0,00	400,00	216,31	0,00	400,00	215,46
SU	22/32	Summe Aufwendungen / Auszahlungen operative Gebarung	0,00	400,00	216,31	0,00	400,00	215,46
SA	SA0/SA1	SA (0) Nettoerg. (21-22) / SA (1) Geldfluss op. Geb. (31-32)	0,00	0,00	-216,31	0,00	0,00	-215,46
SA	SA01	Saldo (01) Haushaltsrücklagen (230-240)	0,00	0,00	0,00			
SA	SA00	Saldo (00) Nettoergebnis nach Haushaltsrücklagen (SA0+SA01)	0,00	0,00	-216,31			
Investive Gebarung								
SU	33	Summe Einzahlungen investive Gebarung				0,00	0,00	0,00
SU	34	Summe Auszahlungen investive Gebarung				0,00	0,00	0,00
SA	SA2	Saldo (2) Geldfluss aus der Investiven Gebarung (33-34)				0,00	0,00	0,00
SA	SA3	Saldo (3) Nettofinanzierungssaldo (SA1+SA2)				0,00	0,00	-215,46
Finanzierungstätigkeit								
SU	35	Summe Einzahlungen aus der Finanzierungstätigkeit				0,00	0,00	0,00
SU	36	Summe Auszahlungen aus der Finanzierungstätigkeit				0,00	0,00	0,00
SA	SA4	Saldo (4) Geldfluss aus der Finanzierungstätigkeit (35-36)				0,00	0,00	0,00
SA	SA5	Saldo (5) Geldfluss aus VA-wirksamer Gebarung (SA3+SA4)				0,00	0,00	-215,46

Voranschlag 2026

Detailnachweis VA / 913 Wertpapiere - interne Vergütungen enthalten

Fonds	Konto	Bezeichnung	EVA 2026	EVA 2025	ERA 2024	FVA 2026	FVA 2025	FRA 2024
UA 913		Wertpapiere						
UA 913	SA0/SA1	SA (0) Nettoerg. (21-22) / SA (1) Geldfluss op. Geb. (31-32)	0,00	0,00	-216,31	0,00	0,00	-215,46
UA 913	SA00	Saldo (00) Nettoergebnis nach Haushaltsrücklagen (SA0+SA01)	0,00	0,00	-216,31			
UA 913	SA2	Saldo (2) Geldfluss aus der Investiven Gebarung (33-34)				0,00	0,00	0,00
UA 913	SA3	Saldo (3) Nettofinanzierungssaldo (SA1+SA2)				0,00	0,00	-215,46
UA 913	SA4	Saldo (4) Geldfluss aus der Finanzierungstätigkeit (35-36)				0,00	0,00	0,00
UA 913	SA5	Saldo (5) Geldfluss aus VA-wirksamer Gebarung (SA3+SA4)				0,00	0,00	-215,46
A 91		Kapitalvermögen u. Stiftungen ohne eig. Rechtspersönlichkeit						
A 91	SA0/SA1	SA (0) Nettoerg. (21-22) / SA (1) Geldfluss op. Geb. (31-32)	-7.900,00	-7.900,00	-10.498,57	-7.900,00	-7.900,00	-10.497,72
A 91	SA00	Saldo (00) Nettoergebnis nach Haushaltsrücklagen (SA0+SA01)	-7.900,00	-7.900,00	-10.498,57			
A 91	SA2	Saldo (2) Geldfluss aus der Investiven Gebarung (33-34)				0,00	0,00	0,00
A 91	SA3	Saldo (3) Nettofinanzierungssaldo (SA1+SA2)				-7.900,00	-7.900,00	-10.497,72
A 91	SA4	Saldo (4) Geldfluss aus der Finanzierungstätigkeit (35-36)				0,00	0,00	0,00
A 91	SA5	Saldo (5) Geldfluss aus VA-wirksamer Gebarung (SA3+SA4)				-7.900,00	-7.900,00	-10.497,72

Voranschlag 2026**Detailnachweis VA / 920 Ausschließliche Gemeindeabgaben - interne Vergütungen enthalten**

Fonds	Konto	Bezeichnung	EVA 2026	EVA 2025	ERA 2024	FVA 2026	FVA 2025	FRA 2024
Fonds 920000		Ausschließliche Gemeindeabgaben						
Operative Gebarung								
920000	830000	Grundsteuer v. land-u.forstw. Betrieben	15.000,00	15.000,00	13.670,98	15.000,00	15.000,00	13.449,15
920000	831000	Grundsteuer von den Grundstücken	140.000,00	140.000,00	141.740,22	140.000,00	140.000,00	137.943,46
920000	833000	Kommunalsteuer	900.000,00	770.000,00	659.777,22	900.000,00	770.000,00	664.847,89
920000	837000	Vergnügungssteuer	2.000,00	6.000,00	1.820,00	2.000,00	6.000,00	1.820,00
920000	838000	Abgaben für das Halten von Tieren	8.000,00	8.000,00	7.441,98	8.000,00	8.000,00	7.441,98
920000	841000	Abg. für den Gebrauch v. öff. Grund	37.000,00	35.000,00	31.036,15	37.000,00	35.000,00	31.036,15
920000	849000	Nebenansprüche	1.000,00	1.000,00	405,32	1.000,00	1.000,00	387,69
920000	850000	Interessentenbeiträge v. Eigent./Anrain.	170.000,00	170.000,00	44.855,15	170.000,00	170.000,00	44.859,68
920000	856000	Verwaltungsabgaben	8.000,00	8.000,00	7.294,50	8.000,00	8.000,00	7.119,90
920000	857000	Kommissionsgebühren	700,00	700,00	0,00	700,00	700,00	0,00
2	2111/3111	Erträge / Einzahlungen aus eigenen Abgaben	1.281.700,00	1.153.700,00	908.041,52	1.281.700,00	1.153.700,00	908.905,90
1	211/311	Erträge / Einzahl. aus operativer Verwaltungstätigkeit	1.281.700,00	1.153.700,00	908.041,52	1.281.700,00	1.153.700,00	908.905,90
SU	21/31	Summe Erträge / Einzahlungen operative Gebarung	1.281.700,00	1.153.700,00	908.041,52	1.281.700,00	1.153.700,00	908.905,90
920000	690000	Schadensfälle	1.000,00	500,00	0,00	0,00	0,00	0,00
2	2225/3225	Sonstiger Sachaufwand / Sonstige Auszahl. aus Sachaufwand	1.000,00	500,00	0,00	0,00	0,00	0,00
1	222/322	Sachaufwand / Auszahlungen aus Sachaufwand	1.000,00	500,00	0,00	0,00	0,00	0,00
920000	752000	Lfd. Transferz. an Gemeinden/Gdeverbände	15.000,00	13.000,00	12.291,39	15.000,00	13.000,00	12.819,02
2	2231/3231	Transferaufwand / -zahlungen an Träger des öffentl. Rechts	15.000,00	13.000,00	12.291,39	15.000,00	13.000,00	12.819,02
1	223/323	Transferaufwand / Auszahlungen aus Transfers	15.000,00	13.000,00	12.291,39	15.000,00	13.000,00	12.819,02
SU	22/32	Summe Aufwendungen / Auszahlungen operative Gebarung	16.000,00	13.500,00	12.291,39	15.000,00	13.000,00	12.819,02
SA	SA0/SA1	SA (0) Nettoerg. (21-22) / SA (1) Geldfluss op. Geb. (31-32)	1.265.700,00	1.140.200,00	895.750,13	1.266.700,00	1.140.700,00	896.086,88
SA	SA01	Saldo (01) Haushaltsrücklagen (230-240)	0,00	0,00	0,00			
SA	SA00	Saldo (00) Nettoergebnis nach Haushaltsrücklagen (SA0+SA01)	1.265.700,00	1.140.200,00	895.750,13			
Investive Gebarung								

Voranschlag 2026**Detailnachweis VA / 920 Ausschließliche Gemeindeabgaben - interne Vergütungen enthalten**

Fonds	Konto	Bezeichnung	EVA 2026	EVA 2025	ERA 2024	FVA 2026	FVA 2025	FRA 2024
SU	33	Summe Einzahlungen investive Gebarung				0,00	0,00	0,00
SU	34	Summe Auszahlungen investive Gebarung				0,00	0,00	0,00
SA	SA2	Saldo (2) Geldfluss aus der Investiven Gebarung (33-34)				0,00	0,00	0,00
SA	SA3	Saldo (3) Nettofinanzierungssaldo (SA1+SA2)				1.266.700,00	1.140.700,00	896.086,88
Finanzierungstätigkeit								
SU	35	Summe Einzahlungen aus der Finanzierungstätigkeit				0,00	0,00	0,00
SU	36	Summe Auszahlungen aus der Finanzierungstätigkeit				0,00	0,00	0,00
SA	SA4	Saldo (4) Geldfluss aus der Finanzierungstätigkeit (35-36)				0,00	0,00	0,00
SA	SA5	Saldo (5) Geldfluss aus VA-wirksamer Gebarung (SA3+SA4)				1.266.700,00	1.140.700,00	896.086,88
UA 920 Ausschließliche Gemeindeabgaben								
UA 920	SA0/SA1	SA (0) Nettoerg. (21-22) / SA (1) Geldfluss op. Geb. (31-32)	1.265.700,00	1.140.200,00	895.750,13	1.266.700,00	1.140.700,00	896.086,88
UA 920	SA00	Saldo (00) Nettoergebnis nach Haushaltsrücklagen (SA0+SA01)	1.265.700,00	1.140.200,00	895.750,13			
UA 920	SA2	Saldo (2) Geldfluss aus der Investiven Gebarung (33-34)				0,00	0,00	0,00
UA 920	SA3	Saldo (3) Nettofinanzierungssaldo (SA1+SA2)				1.266.700,00	1.140.700,00	896.086,88
UA 920	SA4	Saldo (4) Geldfluss aus der Finanzierungstätigkeit (35-36)				0,00	0,00	0,00
UA 920	SA5	Saldo (5) Geldfluss aus VA-wirksamer Gebarung (SA3+SA4)				1.266.700,00	1.140.700,00	896.086,88

Voranschlag 2026**Detailnachweis VA / 921 Zwischen Ländern und Gemeinden geteilte Abgaben - interne Vergütungen enthalten**

Fonds	Konto	Bezeichnung	EVA 2026	EVA 2025	ERA 2024	FVA 2026	FVA 2025	FRA 2024
Fonds 921000		Zwischen Ländern und Gemeinden geteilte						
Operative Gebarung								
921000	834000	Tourismusabgabe	13.000,00	12.000,00	8.470,94	13.000,00	12.000,00	8.470,94
2	2111/3111	Erträge / Einzahlungen aus eigenen Abgaben	13.000,00	12.000,00	8.470,94	13.000,00	12.000,00	8.470,94
1	211/311	Erträge / Einzahl. aus operativer Verwaltungstätigkeit	13.000,00	12.000,00	8.470,94	13.000,00	12.000,00	8.470,94
921000	861000	Lfd. Transferz. von Ländern	10.000,00	17.000,00	12.047,74	10.000,00	17.000,00	12.047,74
2	2121/3121	Transferertrag / -zahlungen von Trägern des öffentl. Rechts	10.000,00	17.000,00	12.047,74	10.000,00	17.000,00	12.047,74
1	212/312	Erträge aus Transfers / Einzahlungen aus Transfers	10.000,00	17.000,00	12.047,74	10.000,00	17.000,00	12.047,74
SU 21/31		Summe Erträge / Einzahlungen operative Gebarung	23.000,00	29.000,00	20.518,68	23.000,00	29.000,00	20.518,68
SU 22/32		Summe Aufwendungen / Auszahlungen operative Gebarung	0,00	0,00	0,00	0,00	0,00	0,00
SA SA0/SA1		SA (0) Nettoerg. (21-22) / SA (1) Geldfluss op. Geb. (31-32)	23.000,00	29.000,00	20.518,68	23.000,00	29.000,00	20.518,68
SA SA01		Saldo (01) Haushaltsrücklagen (230-240)	0,00	0,00	0,00			
SA SA00		Saldo (00) Nettoergebnis nach Haushaltsrücklagen (SA0+SA01)	23.000,00	29.000,00	20.518,68			
Investive Gebarung								
SU 33		Summe Einzahlungen investive Gebarung				0,00	0,00	0,00
SU 34		Summe Auszahlungen investive Gebarung				0,00	0,00	0,00
SA SA2		Saldo (2) Geldfluss aus der Investiven Gebarung (33-34)				0,00	0,00	0,00
SA SA3		Saldo (3) Nettofinanzierungssaldo (SA1+SA2)				23.000,00	29.000,00	20.518,68
Finanzierungstätigkeit								
SU 35		Summe Einzahlungen aus der Finanzierungstätigkeit				0,00	0,00	0,00
SU 36		Summe Auszahlungen aus der Finanzierungstätigkeit				0,00	0,00	0,00
SA SA4		Saldo (4) Geldfluss aus der Finanzierungstätigkeit (35-36)				0,00	0,00	0,00
SA SA5		Saldo (5) Geldfluss aus VA-wirksamer Gebarung (SA3+SA4)				23.000,00	29.000,00	20.518,68

Voranschlag 2026**Detailnachweis VA / 921 Zwischen Ländern und Gemeinden geteilte Abgaben - interne Vergütungen enthalten**

Fonds	Konto	Bezeichnung	EVA 2026	EVA 2025	ERA 2024	FVA 2026	FVA 2025	FRA 2024
UA 921		Zwischen Ländern und Gemeinden geteilte Abgaben						
UA 921	SA0/SA1	SA (0) Nettoerg. (21-22) / SA (1) Geldfluss op. Geb. (31-32)	23.000,00	29.000,00	20.518,68	23.000,00	29.000,00	20.518,68
UA 921	SA00	Saldo (00) Nettoergebnis nach Haushaltsrücklagen (SA0+SA01)	23.000,00	29.000,00	20.518,68			
UA 921	SA2	Saldo (2) Geldfluss aus der Investiven Gebarung (33-34)				0,00	0,00	0,00
UA 921	SA3	Saldo (3) Nettofinanzierungssaldo (SA1+SA2)				23.000,00	29.000,00	20.518,68
UA 921	SA4	Saldo (4) Geldfluss aus der Finanzierungstätigkeit (35-36)				0,00	0,00	0,00
UA 921	SA5	Saldo (5) Geldfluss aus VA-wirksamer Gebarung (SA3+SA4)				23.000,00	29.000,00	20.518,68

Voranschlag 2026**Detailnachweis VA / 925 Ertragsanteile an gemeinschaftlichen Bundesabgaben - interne Vergütungen enthalten**

Fonds	Konto	Bezeichnung	EVA 2026	EVA 2025	ERA 2024	FVA 2026	FVA 2025	FRA 2024
Fonds 925000		Ertragsanteile an gemeinschaftlichen Bun						
Operative Gebarung								
925000	859000	Ertragsanteile ohne Spielbankabgabe	2.450.000,00	2.332.000,00	2.347.351,71	2.450.000,00	2.332.000,00	2.347.351,71
2	2112/3112	Erträge / Einzahlungen aus Ertragsanteilen	2.450.000,00	2.332.000,00	2.347.351,71	2.450.000,00	2.332.000,00	2.347.351,71
1	211/311	Erträge / Einzahl. aus operativer Verwaltungstätigkeit	2.450.000,00	2.332.000,00	2.347.351,71	2.450.000,00	2.332.000,00	2.347.351,71
SU	21/31	Summe Erträge / Einzahlungen operative Gebarung	2.450.000,00	2.332.000,00	2.347.351,71	2.450.000,00	2.332.000,00	2.347.351,71
SU	22/32	Summe Aufwendungen / Auszahlungen operative Gebarung	0,00	0,00	0,00	0,00	0,00	0,00
SA	SA0/SA1	SA (0) Nettoerg. (21-22) / SA (1) Geldfluss op. Geb. (31-32)	2.450.000,00	2.332.000,00	2.347.351,71	2.450.000,00	2.332.000,00	2.347.351,71
SA	SA01	Saldo (01) Haushaltsrücklagen (230-240)	0,00	0,00	0,00			
SA	SA00	Saldo (00) Nettoergebnis nach Haushaltsrücklagen (SA0+SA01)	2.450.000,00	2.332.000,00	2.347.351,71			
Investive Gebarung								
SU	33	Summe Einzahlungen investive Gebarung				0,00	0,00	0,00
SU	34	Summe Auszahlungen investive Gebarung				0,00	0,00	0,00
SA	SA2	Saldo (2) Geldfluss aus der Investiven Gebarung (33-34)				0,00	0,00	0,00
SA	SA3	Saldo (3) Nettofinanzierungssaldo (SA1+SA2)				2.450.000,00	2.332.000,00	2.347.351,71
Finanzierungstätigkeit								
SU	35	Summe Einzahlungen aus der Finanzierungstätigkeit				0,00	0,00	0,00
SU	36	Summe Auszahlungen aus der Finanzierungstätigkeit				0,00	0,00	0,00
SA	SA4	Saldo (4) Geldfluss aus der Finanzierungstätigkeit (35-36)				0,00	0,00	0,00
SA	SA5	Saldo (5) Geldfluss aus VA-wirksamer Gebarung (SA3+SA4)				2.450.000,00	2.332.000,00	2.347.351,71

Voranschlag 2026**Detailnachweis VA / 925 Ertragsanteile an gemeinschaftlichen Bundesabgaben - interne Vergütungen enthalten**

Fonds	Konto	Bezeichnung	EVA 2026	EVA 2025	ERA 2024	FVA 2026	FVA 2025	FRA 2024
UA 925		Ertragsanteile an gemeinschaftlichen Bundesabgaben						
UA 925	SA0/SA1	SA (0) Nettoerg. (21-22) / SA (1) Geldfluss op. Geb. (31-32)	2.450.000,00	2.332.000,00	2.347.351,71	2.450.000,00	2.332.000,00	2.347.351,71
UA 925	SA00	Saldo (00) Nettoergebnis nach Haushaltsrücklagen (SA0+SA01)	2.450.000,00	2.332.000,00	2.347.351,71			
UA 925	SA2	Saldo (2) Geldfluss aus der Investiven Gebarung (33-34)				0,00	0,00	0,00
UA 925	SA3	Saldo (3) Nettofinanzierungssaldo (SA1+SA2)				2.450.000,00	2.332.000,00	2.347.351,71
UA 925	SA4	Saldo (4) Geldfluss aus der Finanzierungstätigkeit (35-36)				0,00	0,00	0,00
UA 925	SA5	Saldo (5) Geldfluss aus VA-wirksamer Gebarung (SA3+SA4)				2.450.000,00	2.332.000,00	2.347.351,71
A 92		Öffentliche Abgaben						
A 92	SA0/SA1	SA (0) Nettoerg. (21-22) / SA (1) Geldfluss op. Geb. (31-32)	3.738.700,00	3.501.200,00	3.263.620,52	3.739.700,00	3.501.700,00	3.263.957,27
A 92	SA00	Saldo (00) Nettoergebnis nach Haushaltsrücklagen (SA0+SA01)	3.738.700,00	3.501.200,00	3.263.620,52			
A 92	SA2	Saldo (2) Geldfluss aus der Investiven Gebarung (33-34)				0,00	0,00	0,00
A 92	SA3	Saldo (3) Nettofinanzierungssaldo (SA1+SA2)				3.739.700,00	3.501.700,00	3.263.957,27
A 92	SA4	Saldo (4) Geldfluss aus der Finanzierungstätigkeit (35-36)				0,00	0,00	0,00
A 92	SA5	Saldo (5) Geldfluss aus VA-wirksamer Gebarung (SA3+SA4)				3.739.700,00	3.501.700,00	3.263.957,27

Voranschlag 2026**Detailnachweis VA / 940 Bedarfszuweisungen - interne Vergütungen enthalten**

Fonds	Konto	Bezeichnung	EVA 2026	EVA 2025	ERA 2024	FVA 2026	FVA 2025	FRA 2024
Fonds 940000		Bedarfszuweisungen						
Operative Gebarung								
940000	861000	Lfd. Transferz. von Ländern	45.000,00	52.400,00	58.853,52	45.000,00	52.400,00	58.853,52
2	2121/3121	Transferertrag / -zahlungen von Trägern des öffentl. Rechts	45.000,00	52.400,00	58.853,52	45.000,00	52.400,00	58.853,52
1	212/312	Erträge aus Transfers / Einzahlungen aus Transfers	45.000,00	52.400,00	58.853,52	45.000,00	52.400,00	58.853,52
SU	21/31	Summe Erträge / Einzahlungen operative Gebarung	45.000,00	52.400,00	58.853,52	45.000,00	52.400,00	58.853,52
SU	22/32	Summe Aufwendungen / Auszahlungen operative Gebarung	0,00	0,00	0,00	0,00	0,00	0,00
SA	SA0/SA1	SA (0) Nettoerg. (21-22) / SA (1) Geldfluss op. Geb. (31-32)	45.000,00	52.400,00	58.853,52	45.000,00	52.400,00	58.853,52
SA	SA01	Saldo (01) Haushaltsrücklagen (230-240)	0,00	0,00	0,00			
SA	SA00	Saldo (00) Nettoergebnis nach Haushaltsrücklagen (SA0+SA01)	45.000,00	52.400,00	58.853,52			
Investive Gebarung								
SU	33	Summe Einzahlungen investive Gebarung				0,00	0,00	0,00
SU	34	Summe Auszahlungen investive Gebarung				0,00	0,00	0,00
SA	SA2	Saldo (2) Geldfluss aus der Investiven Gebarung (33-34)				0,00	0,00	0,00
SA	SA3	Saldo (3) Nettofinanzierungssaldo (SA1+SA2)				45.000,00	52.400,00	58.853,52
Finanzierungstätigkeit								
SU	35	Summe Einzahlungen aus der Finanzierungstätigkeit				0,00	0,00	0,00
SU	36	Summe Auszahlungen aus der Finanzierungstätigkeit				0,00	0,00	0,00
SA	SA4	Saldo (4) Geldfluss aus der Finanzierungstätigkeit (35-36)				0,00	0,00	0,00
SA	SA5	Saldo (5) Geldfluss aus VA-wirksamer Gebarung (SA3+SA4)				45.000,00	52.400,00	58.853,52

Voranschlag 2026**Detailnachweis VA / 940 Bedarfszuweisungen - interne Vergütungen enthalten**

Fonds	Konto	Bezeichnung	EVA 2026	EVA 2025	ERA 2024	FVA 2026	FVA 2025	FRA 2024
UA 940		Bedarfszuweisungen						
UA 940	SA0/SA1	SA (0) Nettoerg. (21-22) / SA (1) Geldfluss op. Geb. (31-32)	45.000,00	52.400,00	58.853,52	45.000,00	52.400,00	58.853,52
UA 940	SA00	Saldo (00) Nettoergebnis nach Haushaltsrücklagen (SA0+SA01)	45.000,00	52.400,00	58.853,52			
UA 940	SA2	Saldo (2) Geldfluss aus der Investiven Gebarung (33-34)				0,00	0,00	0,00
UA 940	SA3	Saldo (3) Nettofinanzierungssaldo (SA1+SA2)				45.000,00	52.400,00	58.853,52
UA 940	SA4	Saldo (4) Geldfluss aus der Finanzierungstätigkeit (35-36)				0,00	0,00	0,00
UA 940	SA5	Saldo (5) Geldfluss aus VA-wirksamer Gebarung (SA3+SA4)				45.000,00	52.400,00	58.853,52

Voranschlag 2026**Detailnachweis VA / 941 Sonstige Finanzaufweisungen nach dem FAG - interne Vergütungen enthalten**

Fonds	Konto	Bezeichnung	EVA 2026	EVA 2025	ERA 2024	FVA 2026	FVA 2025	FRA 2024
Fonds 941000		Son. Finanzaufweisungen nach dem FAG						
Operative Gebarung								
941000	860000	Lfd. Transferz. von Bund	85.000,00	20.800,00	20.948,00	85.000,00	20.800,00	20.948,00
941000	860100	Transfers von Bund, -fonds und -kammern	0,00	62.900,00	0,00	0,00	62.900,00	0,00
2	2121/3121	Transferertrag / -zahlungen von Trägern des öffentl. Rechts	85.000,00	83.700,00	20.948,00	85.000,00	83.700,00	20.948,00
1	212/312	Erträge aus Transfers / Einzahlungen aus Transfers	85.000,00	83.700,00	20.948,00	85.000,00	83.700,00	20.948,00
SU	21/31	Summe Erträge / Einzahlungen operative Gebarung	85.000,00	83.700,00	20.948,00	85.000,00	83.700,00	20.948,00
SU	22/32	Summe Aufwendungen / Auszahlungen operative Gebarung	0,00	0,00	0,00	0,00	0,00	0,00
SA	SA0/SA1	SA (0) Nettoerg. (21-22) / SA (1) Geldfluss op. Geb. (31-32)	85.000,00	83.700,00	20.948,00	85.000,00	83.700,00	20.948,00
SA	SA01	Saldo (01) Haushaltsrücklagen (230-240)	0,00	0,00	0,00			
SA	SA00	Saldo (00) Nettoergebnis nach Haushaltsrücklagen (SA0+SA01)	85.000,00	83.700,00	20.948,00			
Investive Gebarung								
SU	33	Summe Einzahlungen investive Gebarung				0,00	0,00	0,00
SU	34	Summe Auszahlungen investive Gebarung				0,00	0,00	0,00
SA	SA2	Saldo (2) Geldfluss aus der Investiven Gebarung (33-34)				0,00	0,00	0,00
SA	SA3	Saldo (3) Nettofinanzierungssaldo (SA1+SA2)				85.000,00	83.700,00	20.948,00
Finanzierungstätigkeit								
SU	35	Summe Einzahlungen aus der Finanzierungstätigkeit				0,00	0,00	0,00
SU	36	Summe Auszahlungen aus der Finanzierungstätigkeit				0,00	0,00	0,00
SA	SA4	Saldo (4) Geldfluss aus der Finanzierungstätigkeit (35-36)				0,00	0,00	0,00
SA	SA5	Saldo (5) Geldfluss aus VA-wirksamer Gebarung (SA3+SA4)				85.000,00	83.700,00	20.948,00

Voranschlag 2026**Detailnachweis VA / 941 Sonstige Finanzaufweisungen nach dem FAG - interne Vergütungen enthalten**

Fonds	Konto	Bezeichnung	EVA 2026	EVA 2025	ERA 2024	FVA 2026	FVA 2025	FRA 2024
UA 941		Sonstige Finanzaufweisungen nach dem FAG						
UA 941	SA0/SA1	SA (0) Nettoerg. (21-22) / SA (1) Geldfluss op. Geb. (31-32)	85.000,00	83.700,00	20.948,00	85.000,00	83.700,00	20.948,00
UA 941	SA00	Saldo (00) Nettoergebnis nach Haushaltsrücklagen (SA0+SA01)	85.000,00	83.700,00	20.948,00			
UA 941	SA2	Saldo (2) Geldfluss aus der Investiven Gebarung (33-34)				0,00	0,00	0,00
UA 941	SA3	Saldo (3) Nettofinanzierungssaldo (SA1+SA2)				85.000,00	83.700,00	20.948,00
UA 941	SA4	Saldo (4) Geldfluss aus der Finanzierungstätigkeit (35-36)				0,00	0,00	0,00
UA 941	SA5	Saldo (5) Geldfluss aus VA-wirksamer Gebarung (SA3+SA4)				85.000,00	83.700,00	20.948,00

Voranschlag 2026**Detailnachweis VA / 944 Zuschüsse nach dem Katastrophenfondsgesetz - interne Vergütungen enthalten**

Fonds	Konto	Bezeichnung	EVA 2026	EVA 2025	ERA 2024	FVA 2026	FVA 2025	FRA 2024
Fonds 944000		Zuschüsse nach dem Katrastrophenfondsges						
Operative Gebarung								
SU 21/31		Summe Erträge / Einzahlungen operative Gebarung	0,00	0,00	0,00	0,00	0,00	0,00
SU 22/32		Summe Aufwendungen / Auszahlungen operative Gebarung	0,00	0,00	0,00	0,00	0,00	0,00
SA SA0/SA1		SA (0) Nettoerg. (21-22) / SA (1) Geldfluss op. Geb. (31-32)	0,00	0,00	0,00	0,00	0,00	0,00
SA SA01		Saldo (01) Haushaltsrücklagen (230-240)	0,00	0,00	0,00			
SA SA00		Saldo (00) Nettoergebnis nach Haushaltsrücklagen (SA0+SA01)	0,00	0,00	0,00			
Investive Gebarung								
944000	301000	Kapitaltransf. von Ländern, -fonds und -kammern				10.000,00	10.000,00	0,00
2	3331	Kapitaltransferzahlungen von Trägern des öffentlichen Rechts				10.000,00	10.000,00	0,00
1	333	Einzahlungen aus Kapitaltransfers				10.000,00	10.000,00	0,00
SU 33		Summe Einzahlungen investive Gebarung				10.000,00	10.000,00	0,00
SU 34		Summe Auszahlungen investive Gebarung				0,00	0,00	0,00
SA SA2		Saldo (2) Geldfluss aus der Investiven Gebarung (33-34)				10.000,00	10.000,00	0,00
SA SA3		Saldo (3) Nettofinanzierungssaldo (SA1+SA2)				10.000,00	10.000,00	0,00
Finanzierungstätigkeit								
SU 35		Summe Einzahlungen aus der Finanzierungstätigkeit				0,00	0,00	0,00
SU 36		Summe Auszahlungen aus der Finanzierungstätigkeit				0,00	0,00	0,00
SA SA4		Saldo (4) Geldfluss aus der Finanzierungstätigkeit (35-36)				0,00	0,00	0,00
SA SA5		Saldo (5) Geldfluss aus VA-wirksamer Gebarung (SA3+SA4)				10.000,00	10.000,00	0,00

Voranschlag 2026**Detailnachweis VA / 944 Zuschüsse nach dem Katastrophenfondsgesetz - interne Vergütungen enthalten**

Fonds	Konto	Bezeichnung	EVA 2026	EVA 2025	ERA 2024	FVA 2026	FVA 2025	FRA 2024
UA 944		Zuschüsse nach dem Katastrophenfondsgesetz						
UA 944	SA0/SA1	SA (0) Nettoerg. (21-22) / SA (1) Geldfluss op. Geb. (31-32)	0,00	0,00	0,00	0,00	0,00	0,00
UA 944	SA00	Saldo (00) Nettoergebnis nach Haushaltsrücklagen (SA0+SA01)	0,00	0,00	0,00			
UA 944	SA2	Saldo (2) Geldfluss aus der Investiven Gebarung (33-34)				10.000,00	10.000,00	0,00
UA 944	SA3	Saldo (3) Nettofinanzierungssaldo (SA1+SA2)				10.000,00	10.000,00	0,00
UA 944	SA4	Saldo (4) Geldfluss aus der Finanzierungstätigkeit (35-36)				0,00	0,00	0,00
UA 944	SA5	Saldo (5) Geldfluss aus VA-wirksamer Gebarung (SA3+SA4)				10.000,00	10.000,00	0,00

Voranschlag 2026**Detailnachweis VA / 946 Zuschüsse nach landesgesetzlichen Bestimmungen - interne Vergütungen enthalten**

Fonds	Konto	Bezeichnung	EVA 2026	EVA 2025	ERA 2024	FVA 2026	FVA 2025	FRA 2024
Fonds 946000		Zuschüsse nach landesgesetzl. Bestimmung						
Operative Gebarung								
946000	861000	Lfd. Transferz. von Ländern	0,00	0,00	22.882,32	0,00	0,00	22.882,32
2	2121/3121	Transferertrag / -zahlungen von Trägern des öffentl. Rechts	0,00	0,00	22.882,32	0,00	0,00	22.882,32
1	212/312	Erträge aus Transfers / Einzahlungen aus Transfers	0,00	0,00	22.882,32	0,00	0,00	22.882,32
SU 21/31		Summe Erträge / Einzahlungen operative Gebarung	0,00	0,00	22.882,32	0,00	0,00	22.882,32
SU 22/32		Summe Aufwendungen / Auszahlungen operative Gebarung	0,00	0,00	0,00	0,00	0,00	0,00
SA SA0/SA1		SA (0) Nettoerg. (21-22) / SA (1) Geldfluss op. Geb. (31-32)	0,00	0,00	22.882,32	0,00	0,00	22.882,32
SA SA01		Saldo (01) Haushaltsrücklagen (230-240)	0,00	0,00	0,00			
SA SA00		Saldo (00) Nettoergebnis nach Haushaltsrücklagen (SA0+SA01)	0,00	0,00	22.882,32			
Investive Gebarung								
SU 33		Summe Einzahlungen investive Gebarung				0,00	0,00	0,00
SU 34		Summe Auszahlungen investive Gebarung				0,00	0,00	0,00
SA SA2		Saldo (2) Geldfluss aus der Investiven Gebarung (33-34)				0,00	0,00	0,00
SA SA3		Saldo (3) Nettofinanzierungssaldo (SA1+SA2)				0,00	0,00	22.882,32
Finanzierungstätigkeit								
SU 35		Summe Einzahlungen aus der Finanzierungstätigkeit				0,00	0,00	0,00
SU 36		Summe Auszahlungen aus der Finanzierungstätigkeit				0,00	0,00	0,00
SA SA4		Saldo (4) Geldfluss aus der Finanzierungstätigkeit (35-36)				0,00	0,00	0,00
SA SA5		Saldo (5) Geldfluss aus VA-wirksamer Gebarung (SA3+SA4)				0,00	0,00	22.882,32

Voranschlag 2026**Detailnachweis VA / 946 Zuschüsse nach landesgesetzlichen Bestimmungen - interne Vergütungen enthalten**

Fonds	Konto	Bezeichnung	EVA 2026	EVA 2025	ERA 2024	FVA 2026	FVA 2025	FRA 2024
UA 946		Zuschüsse nach landesgesetzlichen Bestimmungen						
UA 946	SA0/SA1	SA (0) Nettoerg. (21-22) / SA (1) Geldfluss op. Geb. (31-32)	0,00	0,00	22.882,32	0,00	0,00	22.882,32
UA 946	SA00	Saldo (00) Nettoergebnis nach Haushaltsrücklagen (SA0+SA01)	0,00	0,00	22.882,32			
UA 946	SA2	Saldo (2) Geldfluss aus der Investiven Gebarung (33-34)				0,00	0,00	0,00
UA 946	SA3	Saldo (3) Nettofinanzierungssaldo (SA1+SA2)				0,00	0,00	22.882,32
UA 946	SA4	Saldo (4) Geldfluss aus der Finanzierungstätigkeit (35-36)				0,00	0,00	0,00
UA 946	SA5	Saldo (5) Geldfluss aus VA-wirksamer Gebarung (SA3+SA4)				0,00	0,00	22.882,32
A 94		Finanzzuweisungen und Zuschüsse						
A 94	SA0/SA1	SA (0) Nettoerg. (21-22) / SA (1) Geldfluss op. Geb. (31-32)	130.000,00	136.100,00	102.683,84	130.000,00	136.100,00	102.683,84
A 94	SA00	Saldo (00) Nettoergebnis nach Haushaltsrücklagen (SA0+SA01)	130.000,00	136.100,00	102.683,84			
A 94	SA2	Saldo (2) Geldfluss aus der Investiven Gebarung (33-34)				10.000,00	10.000,00	0,00
A 94	SA3	Saldo (3) Nettofinanzierungssaldo (SA1+SA2)				140.000,00	146.100,00	102.683,84
A 94	SA4	Saldo (4) Geldfluss aus der Finanzierungstätigkeit (35-36)				0,00	0,00	0,00
A 94	SA5	Saldo (5) Geldfluss aus VA-wirksamer Gebarung (SA3+SA4)				140.000,00	146.100,00	102.683,84

Voranschlag 2026**Detailnachweis VA / 981 Haushaltsausgleich durch Rücklagen - interne Vergütungen enthalten**

Fonds	Konto	Bezeichnung	EVA 2026	EVA 2025	ERA 2024	FVA 2026	FVA 2025	FRA 2024
Fonds 981000		Haushaltsausgleich durch Rücklagen						
Operative Gebarung								
SU	21/31	Summe Erträge / Einzahlungen operative Gebarung	0,00	0,00	0,00	0,00	0,00	0,00
SU	22/32	Summe Aufwendungen / Auszahlungen operative Gebarung	0,00	0,00	0,00	0,00	0,00	0,00
SA	SA0/SA1	SA (0) Nettoerg. (21-22) / SA (1) Geldfluss op. Geb. (31-32)	0,00	0,00	0,00	0,00	0,00	0,00
981000	895077	Entnahmen von Rücklage Haushaltspotential	0,00	0,00	101.812,78			
2	2301	Entnahmen von Haushaltsrücklagen	0,00	0,00	101.812,78			
1	230	Entnahmen von Haushaltsrücklagen	0,00	0,00	101.812,78			
981000	795077	Zuweisungen an Rücklage Haushaltspotential	0,00	0,00	101.812,78			
2	2401	Zuweisungen an Haushaltsrücklagen	0,00	0,00	101.812,78			
1	240	Zuweisungen an Haushaltsrücklagen	0,00	0,00	101.812,78			
SA	SA01	Saldo (01) Haushaltsrücklagen (230-240)	0,00	0,00	0,00			
SA	SA00	Saldo (00) Nettoergebnis nach Haushaltsrücklagen (SA0+SA01)	0,00	0,00	0,00			
Investive Gebarung								
SU	33	Summe Einzahlungen investive Gebarung				0,00	0,00	0,00
SU	34	Summe Auszahlungen investive Gebarung				0,00	0,00	0,00
SA	SA2	Saldo (2) Geldfluss aus der Investiven Gebarung (33-34)				0,00	0,00	0,00
SA	SA3	Saldo (3) Nettofinanzierungssaldo (SA1+SA2)				0,00	0,00	0,00
Finanzierungstätigkeit								
SU	35	Summe Einzahlungen aus der Finanzierungstätigkeit				0,00	0,00	0,00
SU	36	Summe Auszahlungen aus der Finanzierungstätigkeit				0,00	0,00	0,00
SA	SA4	Saldo (4) Geldfluss aus der Finanzierungstätigkeit (35-36)				0,00	0,00	0,00
SA	SA5	Saldo (5) Geldfluss aus VA-wirksamer Gebarung (SA3+SA4)				0,00	0,00	0,00

Voranschlag 2026**Detailnachweis VA / 981 Haushaltsausgleich durch Rücklagen - interne Vergütungen enthalten**

Fonds	Konto	Bezeichnung	EVA 2026	EVA 2025	ERA 2024	FVA 2026	FVA 2025	FRA 2024
UA 981		Haushaltsausgleich durch Rücklagen						
UA 981	SA0/SA1	SA (0) Nettoerg. (21-22) / SA (1) Geldfluss op. Geb. (31-32)	0,00	0,00	0,00	0,00	0,00	0,00
UA 981	SA00	Saldo (00) Nettoergebnis nach Haushaltsrücklagen (SA0+SA01)	0,00	0,00	0,00			
UA 981	SA2	Saldo (2) Geldfluss aus der Investiven Gebarung (33-34)				0,00	0,00	0,00
UA 981	SA3	Saldo (3) Nettofinanzierungssaldo (SA1+SA2)				0,00	0,00	0,00
UA 981	SA4	Saldo (4) Geldfluss aus der Finanzierungstätigkeit (35-36)				0,00	0,00	0,00
UA 981	SA5	Saldo (5) Geldfluss aus VA-wirksamer Gebarung (SA3+SA4)				0,00	0,00	0,00
A 98		Haushaltsausgleich						
A 98	SA0/SA1	SA (0) Nettoerg. (21-22) / SA (1) Geldfluss op. Geb. (31-32)	0,00	0,00	0,00	0,00	0,00	0,00
A 98	SA00	Saldo (00) Nettoergebnis nach Haushaltsrücklagen (SA0+SA01)	0,00	0,00	0,00			
A 98	SA2	Saldo (2) Geldfluss aus der Investiven Gebarung (33-34)				0,00	0,00	0,00
A 98	SA3	Saldo (3) Nettofinanzierungssaldo (SA1+SA2)				0,00	0,00	0,00
A 98	SA4	Saldo (4) Geldfluss aus der Finanzierungstätigkeit (35-36)				0,00	0,00	0,00
A 98	SA5	Saldo (5) Geldfluss aus VA-wirksamer Gebarung (SA3+SA4)				0,00	0,00	0,00
Gruppe 9		Finanzwirtschaft						
Gruppe 9	SA0/SA1	SA (0) Nettoerg. (21-22) / SA (1) Geldfluss op. Geb. (31-32)	3.869.500,00	3.638.100,00	3.366.692,52	3.870.500,00	3.638.600,00	3.367.030,12
Gruppe 9	SA00	Saldo (00) Nettoergebnis nach Haushaltsrücklagen (SA0+SA01)	3.869.400,00	3.638.000,00	3.436.692,49			
Gruppe 9	SA2	Saldo (2) Geldfluss aus der Investiven Gebarung (33-34)				10.000,00	10.000,00	0,00
Gruppe 9	SA3	Saldo (3) Nettofinanzierungssaldo (SA1+SA2)				3.880.500,00	3.648.600,00	3.367.030,12
Gruppe 9	SA4	Saldo (4) Geldfluss aus der Finanzierungstätigkeit (35-36)				0,00	0,00	0,00
Gruppe 9	SA5	Saldo (5) Geldfluss aus VA-wirksamer Gebarung (SA3+SA4)				3.880.500,00	3.648.600,00	3.367.030,12

Voranschlag 2026

Nachweis der Investitionstätigkeit und deren Finanzierung

Code Jahr	Vorhabensbez. Fonds Konto		Investition		Gemeinde- Bedarfszuw.	Finanzierung				Finanzierungs- leasing	Veräuß. langfr. Vermögen/Son.	Ergebnis	
			Anschaffungs- Herstell.Kosten	Mittel Geldfluss oper. Gebarung		Haushalts- rücklagen	Subventionen/ son. Kap.trans.	Darlehen	Finanzierungs- ergebnis			offene Verbindl. /Forderungen	
II. Sonstige Investitionen													
2002026	Sonstige Investitionen												
2026	010000	042000	2.000,00	0,00	0,00	0,00	0,00	0,00	0,00	0,00	0,00	2.000,00	0,00
2026	029000	010000	5.000,00	0,00	0,00	0,00	0,00	0,00	0,00	0,00	0,00	5.000,00	0,00
2026	031000	070000	10.000,00	0,00	0,00	0,00	0,00	0,00	0,00	0,00	0,00	10.000,00	0,00
2026	211000	042000	2.000,00	0,00	0,00	0,00	0,00	0,00	0,00	0,00	0,00	2.000,00	0,00
2026	240000	042000	2.000,00	0,00	0,00	0,00	0,00	0,00	0,00	0,00	0,00	2.000,00	0,00
2026	640000	050000	3.000,00	0,00	0,00	0,00	0,00	0,00	0,00	0,00	0,00	3.000,00	0,00
2026	814000	020000	2.000,00	0,00	0,00	0,00	0,00	0,00	0,00	0,00	0,00	2.000,00	0,00
2026	820000	020000	2.000,00	0,00	0,00	0,00	0,00	0,00	0,00	0,00	0,00	2.000,00	0,00
2026	850000	042000	12.000,00	0,00	0,00	0,00	0,00	0,00	0,00	0,00	0,00	12.000,00	0,00
Summe	2002026		40.000,00	0,00	0,00	0,00	0,00	0,00	0,00	0,00	0,00	40.000,00	0,00
Saldo	SA2		40.000,00	0,00	0,00	0,00	0,00	0,00	0,00	0,00	0,00	40.000,00	0,00
Sonstige Investitionen													
Saldo	SA1+SA2		40.000,00	0,00	0,00	0,00	0,00	0,00	0,00	0,00	0,00	40.000,00	0,00
Investitionstätigkeit gesamt													

Voranschlag 2026

Teilbericht mehrjährige investive Einzelvorhaben

Code Jahr	Vorhabensbez. Fonds Konto		Investition		Gemeinde- Bedarfszuw.	Finanzierung				Ergebnis		
			Anschaffungs- Herstell.Kosten	Mittel Geldfluss oper. Gebarung		Haushalts- rücklagen	Subventionen/ son. Kap.trans.	Darlehen	Finanzierungs- leasing	Veräuß. langfr. Vermögen/Son.	Finanzierungs- ergebnis	offene Verbindl. /Forderungen
1200012	HLF 2 2020+2021, Außenanlage 2022-2026 (164000_FEUERWEHR)											
Summe	1200012 2020		100.000,00	80.000,00	0,00	0,00	20.000,00	0,00	0,00	0,00	0,00	0,00
Summe	1200012 2021		355.117,39	68.764,49	0,00	0,00	186.352,90	100.000,00	0,00	0,00	0,00	0,00
Summe	1200012 2022		58.848,76	58.848,76	0,00	0,00	0,00	0,00	0,00	0,00	0,00	0,00
Summe	1200012 2023		29.110,30	0,00	50.000,00	0,00	0,00	0,00	0,00	0,00	-20.889,70	0,00
2026	164000	061000	101.000,00	0,00	0,00	0,00	0,00	0,00	0,00	0,00	101.000,00	0,00
2026	164000	871000	0,00	0,00	80.000,00	0,00	0,00	0,00	0,00	0,00	-80.000,00	0,00
Summe	1200012 2026		101.000,00	0,00	80.000,00	0,00	0,00	0,00	0,00	0,00	21.000,00	0,00
Saldo	1200012 SA		644.076,45	207.613,25	130.000,00	0,00	206.352,90	100.000,00	0,00	0,00	110,30	
1200018	Neubau Kindergarten (240_NEUBAU_KG)											
Summe	1200018 2023		33.815,20	33.815,20	0,00	0,00	0,00	0,00	0,00	0,00	0,00	0,00
Summe	1200018 2024		1.056.737,61	0,00	0,00	0,00	119.036,00	1.600.000,00	0,00	0,00	-662.298,39	8.333,33
Summe	1200018 2025		1.262.000,00	0,00	0,00	0,00	0,00	600.000,00	0,00	0,00	662.000,00	0,00
2026	240000	010000	168.000,00	0,00	0,00	0,00	0,00	0,00	0,00	0,00	168.000,00	0,00
2026	240000	042000	12.000,00	0,00	0,00	0,00	0,00	0,00	0,00	0,00	12.000,00	0,00
2026	240000	301000	0,00	0,00	0,00	0,00	180.000,00	0,00	0,00	0,00	-180.000,00	0,00
Summe	1200018 2026		180.000,00	0,00	0,00	0,00	180.000,00	0,00	0,00	0,00	0,00	0,00
Saldo	1200018 SA		2.532.552,81	33.815,20	0,00	0,00	299.036,00	2.200.000,00	0,00	0,00	-298,39	

Voranschlag 2026

Teilbericht mehrjährige investive Einzelvorhaben

Code Jahr	Vorhabensbez. Fonds Konto		Investition		Gemeinde- Bedarfszuw.	Finanzierung				Ergebnis			
			Anschaffungs- Herstell.Kosten	Mittel Geldfluss oper. Gebarung		Haushalts- rücklagen	Subventionen/ son. Kap.trans.	Darlehen	Finanzierungs- leasing	Veräuß. langfr. Vermögen/Son.	Finanzierungs- ergebnis	offene Verbindl. /Forderungen	
1200040	Photovoltaikanlage Kindergarten (240000_PHOTOVOLTAIK)												
2027	240000	061742	90.000,00	0,00	0,00	0,00	0,00	0,00	0,00	0,00	0,00	90.000,00	0,00
2027	240000	300000	0,00	0,00	0,00	0,00	20.000,00	0,00	0,00	0,00	0,00	-20.000,00	0,00
2027	240000	300742	0,00	0,00	0,00	0,00	47.000,00	0,00	0,00	0,00	0,00	-47.000,00	0,00
2027	240000	301000	0,00	0,00	0,00	0,00	5.000,00	0,00	0,00	0,00	0,00	-5.000,00	0,00
2027	240000	899000	0,00	18.000,00	0,00	0,00	0,00	0,00	0,00	0,00	0,00	-18.000,00	0,00
Summe	1200040 2027		90.000,00	18.000,00	0,00	0,00	72.000,00	0,00	0,00	0,00	0,00	0,00	0,00
Saldo	1200040 SA		90.000,00	18.000,00	0,00	0,00	72.000,00	0,00	0,00	0,00	0,00	0,00	
1200031	Heizungsanlage Sportanlage (262000_HEIZUNGSANLAGE)												
Summe	1200031 2025		70.000,00	0,00	0,00	0,00	0,00	0,00	0,00	0,00	0,00	70.000,00	0,00
2026	262000	300000	0,00	0,00	0,00	0,00	5.000,00	0,00	0,00	0,00	0,00	-5.000,00	0,00
2026	262000	300742	0,00	0,00	0,00	0,00	55.000,00	0,00	0,00	0,00	0,00	-55.000,00	0,00
2026	262000	871000	0,00	0,00	10.000,00	0,00	0,00	0,00	0,00	0,00	0,00	-10.000,00	0,00
Summe	1200031 2026		0,00	0,00	10.000,00	0,00	60.000,00	0,00	0,00	0,00	0,00	-70.000,00	0,00
Saldo	1200031 SA		70.000,00	0,00	10.000,00	0,00	60.000,00	0,00	0,00	0,00	0,00	0,00	

Voranschlag 2026

Teilbericht mehrjährige investive Einzelvorhaben

Code Jahr	Vorhabensbez. Fonds Konto		Investition		Gemeinde- Bedarfszuw.	Finanzierung				Finanzierungs- leasing	Veräuß. langfr. Vermögen/Son.	Ergebnis	
			Anschaffungs- Herstell.Kosten	Mittel Geldfluss oper. Gebarung		Haushalts- rücklagen	Subventionen/ son. Kap.trans.	Darlehen	Finanzierungs- ergebnis			offene Verbindl. /Forderungen	
1200004 Gemeindestraßen (612000_8)													
Saldo	1200004 2019		0,00	0,00	0,00	0,00	0,00	0,00	0,00	0,00	0,00	-72.786,54	0,00
Summe	1200004 2020		291.263,02	0,00	255.000,00	0,00	0,00	0,00	0,00	0,00	0,00	36.263,02	0,00
Summe	1200004 2021		371.212,50	0,00	350.000,00	0,00	0,00	0,00	0,00	0,00	0,00	21.212,50	0,00
Summe	1200004 2022		458.026,10	162.715,08	280.000,00	0,00	0,00	0,00	0,00	0,00	0,00	15.311,02	0,00
Summe	1200004 2023		321.137,20	1.137,20	280.000,00	0,00	40.000,00	0,00	0,00	0,00	0,00	0,00	0,00
Summe	1200004 2024		399.543,46	151,14	300.000,00	0,00	0,00	100.000,00	0,00	0,00	0,00	-607,68	1.950,00
Summe	1200004 2025		240.000,00	0,00	240.000,00	0,00	0,00	0,00	0,00	0,00	0,00	0,00	0,00
2026	612000	003000	5.000,00	0,00	0,00	0,00	0,00	0,00	0,00	0,00	0,00	5.000,00	0,00
2026	612000	005000	5.000,00	0,00	0,00	0,00	0,00	0,00	0,00	0,00	0,00	5.000,00	0,00
2026	612000	040000	10.000,00	0,00	0,00	0,00	0,00	0,00	0,00	0,00	0,00	10.000,00	0,00
2026	612000	060000	240.000,00	0,00	0,00	0,00	0,00	0,00	0,00	0,00	0,00	240.000,00	0,00
2026	612000	871000	0,00	0,00	260.000,00	0,00	0,00	0,00	0,00	0,00	0,00	-260.000,00	0,00
Summe	1200004 2026		260.000,00	0,00	260.000,00	0,00	0,00	0,00	0,00	0,00	0,00	0,00	0,00
2027	612000	003000	5.000,00	0,00	0,00	0,00	0,00	0,00	0,00	0,00	0,00	5.000,00	0,00
2027	612000	005000	5.000,00	0,00	0,00	0,00	0,00	0,00	0,00	0,00	0,00	5.000,00	0,00
2027	612000	060000	270.000,00	0,00	0,00	0,00	0,00	0,00	0,00	0,00	0,00	270.000,00	0,00
2027	612000	871000	0,00	0,00	280.000,00	0,00	0,00	0,00	0,00	0,00	0,00	-280.000,00	0,00
Summe	1200004 2027		280.000,00	0,00	280.000,00	0,00	0,00	0,00	0,00	0,00	0,00	0,00	0,00
2028	612000	003000	5.000,00	0,00	0,00	0,00	0,00	0,00	0,00	0,00	0,00	5.000,00	0,00
2028	612000	005000	5.000,00	0,00	0,00	0,00	0,00	0,00	0,00	0,00	0,00	5.000,00	0,00
2028	612000	060000	330.000,00	0,00	0,00	0,00	0,00	0,00	0,00	0,00	0,00	330.000,00	0,00

Voranschlag 2026

Teilbericht mehrjährige investive Einzelvorhaben

Code Jahr	Vorhabensbez. Fonds Konto		Investition		Gemeinde- Bedarfszuw.	Finanzierung				Finanzierungs- leasing	Veräuß. langfr. Vermögen/Son.	Ergebnis	
			Anschaffungs- Herstell.Kosten	Mittel Geldfluss oper. Gebarung		Haushalts- rücklagen	Subventionen/ son. Kap.trans.	Darlehen	Finanzierungs- ergebnis			offene Verbindl. /Forderungen	
2028	612000	871000	0,00	0,00	340.000,00	0,00	0,00	0,00	0,00	0,00	0,00	-340.000,00	0,00
Summe	1200004 2028		340.000,00	0,00	340.000,00	0,00	0,00	0,00	0,00	0,00	0,00	0,00	0,00
2029	612000	003000	5.000,00	0,00	0,00	0,00	0,00	0,00	0,00	0,00	0,00	5.000,00	0,00
2029	612000	005000	5.000,00	0,00	0,00	0,00	0,00	0,00	0,00	0,00	0,00	5.000,00	0,00
2029	612000	060000	330.000,00	0,00	0,00	0,00	0,00	0,00	0,00	0,00	0,00	330.000,00	0,00
2029	612000	871000	0,00	0,00	340.000,00	0,00	0,00	0,00	0,00	0,00	0,00	-340.000,00	0,00
Summe	1200004 2029		340.000,00	0,00	340.000,00	0,00	0,00	0,00	0,00	0,00	0,00	0,00	0,00
2030	612000	003000	5.000,00	0,00	0,00	0,00	0,00	0,00	0,00	0,00	0,00	5.000,00	0,00
2030	612000	005000	5.000,00	0,00	0,00	0,00	0,00	0,00	0,00	0,00	0,00	5.000,00	0,00
2030	612000	060000	330.000,00	0,00	0,00	0,00	0,00	0,00	0,00	0,00	0,00	330.000,00	0,00
2030	612000	871000	0,00	0,00	340.000,00	0,00	0,00	0,00	0,00	0,00	0,00	-340.000,00	0,00
Summe	1200004 2030		340.000,00	0,00	340.000,00	0,00	0,00	0,00	0,00	0,00	0,00	0,00	0,00
Saldo	1200004 SA		3.641.182,28	164.003,42	3.265.000,00	0,00	40.000,00	100.000,00	0,00	0,00	0,00	-607,68	

Voranschlag 2026

Teilbericht mehrjährige investive Einzelvorhaben

			Investition		Finanzierung						Ergebnis		
Code	Vorhabensbez.		Anschaffungs-	Mittel	Geldfluss	Gemeinde-	Haushalts-	Subventionen/		Finanzierungs-	Veräuß. langfr.	Finanzierungs-	offene Verbindl.
Jahr	Fonds	Konto	Herstell.Kosten	oper. Gebarung		Bedarfszuw.	rücklagen	son. Kap.trans.	Darlehen	leasing	Vermögen/Son.	ergebnis	/Forderungen
1200003	Land- u. Forstwirt. (710000_9)												
Summe	1200003 2020		33.271,91	22.771,91		5.250,00	0,00	5.250,00	0,00	0,00	0,00	0,00	0,00
Summe	1200003 2021		33.078,79	22.578,79		5.250,00	0,00	5.250,00	0,00	0,00	0,00	0,00	0,00
Summe	1200003 2022		32.244,23	21.744,23		5.250,00	0,00	5.250,00	0,00	0,00	0,00	0,00	0,00
Summe	1200003 2023		68.896,19	54.896,19		7.000,00	0,00	7.000,00	0,00	0,00	0,00	0,00	0,00
Summe	1200003 2024		42.934,46	28.934,46		7.000,00	0,00	7.000,00	0,00	0,00	0,00	0,00	0,00
Summe	1200003 2025		32.000,00	0,00		16.000,00	0,00	7.000,00	0,00	0,00	0,00	9.000,00	0,00
2026	710000	060000	140.000,00	0,00		0,00	0,00	0,00	0,00	0,00	0,00	140.000,00	0,00
2026	710000	301000	0,00	0,00		0,00	0,00	16.000,00	0,00	0,00	0,00	-16.000,00	0,00
2026	710000	302000	0,00	0,00		0,00	0,00	29.000,00	0,00	0,00	0,00	-29.000,00	0,00
2026	710000	307000	0,00	0,00		0,00	0,00	44.000,00	0,00	0,00	0,00	-44.000,00	0,00
2026	710000	871000	0,00	0,00		7.000,00	0,00	0,00	0,00	0,00	0,00	-7.000,00	0,00
2026	710000	899000	0,00	53.000,00		0,00	0,00	0,00	0,00	0,00	0,00	-53.000,00	0,00
Summe	1200003 2026		140.000,00	53.000,00		7.000,00	0,00	89.000,00	0,00	0,00	0,00	-9.000,00	0,00
2027	710000	060000	10.000,00	0,00		0,00	0,00	0,00	0,00	0,00	0,00	10.000,00	0,00
2027	710000	301000	0,00	0,00		0,00	0,00	2.000,00	0,00	0,00	0,00	-2.000,00	0,00
2027	710000	871000	0,00	0,00		3.000,00	0,00	0,00	0,00	0,00	0,00	-3.000,00	0,00
2027	710000	899000	0,00	5.000,00		0,00	0,00	0,00	0,00	0,00	0,00	-5.000,00	0,00
Summe	1200003 2027		10.000,00	5.000,00		3.000,00	0,00	2.000,00	0,00	0,00	0,00	0,00	0,00
2028	710000	060000	10.000,00	0,00		0,00	0,00	0,00	0,00	0,00	0,00	10.000,00	0,00
2028	710000	301000	0,00	0,00		0,00	0,00	2.000,00	0,00	0,00	0,00	-2.000,00	0,00
2028	710000	871000	0,00	0,00		3.000,00	0,00	0,00	0,00	0,00	0,00	-3.000,00	0,00
2028	710000	899000	0,00	5.000,00		0,00	0,00	0,00	0,00	0,00	0,00	-5.000,00	0,00

Voranschlag 2026

Teilbericht mehrjährige investive Einzelvorhaben

Code Jahr	Vorhabensbez. Fonds Konto		Investition		Gemeinde- Bedarfszuw.	Finanzierung				Ergebnis		
			Anschaffungs- Herstell.Kosten	Mittel Geldfluss oper. Gebarung		Haushalts- rücklagen	Subventionen/ son. Kap.trans.	Darlehen	Finanzierungs- leasing	Veräuß. langfr. Vermögen/Son.	Finanzierungs- ergebnis	offene Verbindl. /Forderungen
Summe	1200003 2028		10.000,00	5.000,00	3.000,00	0,00	2.000,00	0,00	0,00	0,00	0,00	0,00
2029	710000	060000	10.000,00	0,00	0,00	0,00	0,00	0,00	0,00	0,00	10.000,00	0,00
2029	710000	301000	0,00	0,00	0,00	0,00	2.000,00	0,00	0,00	0,00	-2.000,00	0,00
2029	710000	871000	0,00	0,00	3.000,00	0,00	0,00	0,00	0,00	0,00	-3.000,00	0,00
2029	710000	899000	0,00	5.000,00	0,00	0,00	0,00	0,00	0,00	0,00	-5.000,00	0,00
Summe	1200003 2029		10.000,00	5.000,00	3.000,00	0,00	2.000,00	0,00	0,00	0,00	0,00	0,00
2030	710000	060000	10.000,00	0,00	0,00	0,00	0,00	0,00	0,00	0,00	10.000,00	0,00
2030	710000	301000	0,00	0,00	0,00	0,00	2.000,00	0,00	0,00	0,00	-2.000,00	0,00
2030	710000	871000	0,00	0,00	3.000,00	0,00	0,00	0,00	0,00	0,00	-3.000,00	0,00
2030	710000	899000	0,00	5.000,00	0,00	0,00	0,00	0,00	0,00	0,00	-5.000,00	0,00
Summe	1200003 2030		10.000,00	5.000,00	3.000,00	0,00	2.000,00	0,00	0,00	0,00	0,00	0,00
Saldo	1200003 SA		422.425,58	223.925,58	64.750,00	0,00	133.750,00	0,00	0,00	0,00	0,00	
1200024 Garagenhalle Bauhof (820000_BAUHOF)												
2027	820000	061000	60.000,00	0,00	0,00	0,00	0,00	0,00	0,00	0,00	60.000,00	0,00
2027	820000	871000	0,00	0,00	60.000,00	0,00	0,00	0,00	0,00	0,00	-60.000,00	0,00
Summe	1200024 2027		60.000,00	0,00	60.000,00	0,00	0,00	0,00	0,00	0,00	0,00	0,00
Saldo	1200024 SA		60.000,00	0,00	60.000,00	0,00	0,00	0,00	0,00	0,00	0,00	

Voranschlag 2026

Teilbericht mehrjährige investive Einzelvorhaben

Code Jahr	Vorhabensbez. Fonds Konto		Investition		Gemeinde- Bedarfszuw.	Finanzierung				Ergebnis			
			Anschaffungs- Herstell.Kosten	Mittel Geldfluss oper. Gebarung		Haushalts- rücklagen	Subventionen/ son. Kap.trans.	Darlehen	Finanzierungs- leasing	Veräuß. langfr. Vermögen/Son.	Finanzierungs- ergebnis	offene Verbindl. /Forderungen	
1200025	Heizungsanlage Bauhof/Feuerwehr (820000_HEIZUNGSANLAGE)												
2028	820000	061742	50.000,00	0,00	0,00	0,00	0,00	0,00	0,00	0,00	50.000,00	0,00	
2028	820000	300000	0,00	0,00	0,00	0,00	5.000,00	0,00	0,00	0,00	-5.000,00	0,00	
2028	820000	300742	0,00	0,00	0,00	0,00	23.000,00	0,00	0,00	0,00	-23.000,00	0,00	
2028	820000	871000	0,00	0,00	10.000,00	0,00	0,00	0,00	0,00	0,00	-10.000,00	0,00	
2028	820000	899000	0,00	12.000,00	0,00	0,00	0,00	0,00	0,00	0,00	-12.000,00	0,00	
Summe	1200025 2028		50.000,00	12.000,00	10.000,00	0,00	28.000,00	0,00	0,00	0,00	0,00	0,00	
Saldo	1200025 SA		50.000,00	12.000,00	10.000,00	0,00	28.000,00	0,00	0,00	0,00	0,00	0,00	
1200037	Grundkauf Weindlau (840000_GRUNDKAUF_1)												
Summe	1200037 2025		310.000,00	0,00	0,00	0,00	0,00	0,00	0,00	0,00	310.000,00	0,00	
2026	840000	001000	210.000,00	0,00	0,00	0,00	0,00	0,00	0,00	0,00	210.000,00	0,00	
2026	840000	799000	0,00	-180.000,00	0,00	0,00	0,00	0,00	0,00	0,00	180.000,00	0,00	
2026	840000	801000	0,00	0,00	0,00	0,00	0,00	0,00	0,00	700.000,00	-700.000,00	0,00	
Summe	1200037 2026		210.000,00	-180.000,00	0,00	0,00	0,00	0,00	0,00	0,00	700.000,00	-310.000,00	
Saldo	1200037 SA		520.000,00	-180.000,00	0,00	0,00	0,00	0,00	0,00	0,00	700.000,00	0,00	

Voranschlag 2026

Teilbericht mehrjährige investive Einzelvorhaben

Code Jahr	Vorhabensbez. Fonds Konto		Investition		Gemeinde- Bedarfszuw.	Finanzierung				Finanzierungs- leasing	Veräuß. langfr. Vermögen/Son.	Ergebnis	
			Anschaffungs- Herstell.Kosten	Mittel Geldfluss oper. Gebarung		Haushalts- rücklagen	Subventionen/ son. Kap.trans.	Darlehen	Finanzierungs- ergebnis			offene Verbindl. /Forderungen	
1200038 Grundkauf Werkgarnerstraße (840000_GRUNDKAUF_2)													
Summe	1200038 2025		335.000,00	0,00	0,00	0,00	0,00	180.000,00	0,00	0,00	155.000,00	0,00	
2026	840000	001000	180.000,00	0,00	0,00	0,00	0,00	0,00	0,00	0,00	180.000,00	0,00	
2026	840000	346100	0,00	0,00	0,00	0,00	0,00	180.000,00	0,00	0,00	-180.000,00	0,00	
2026	840000	899000	0,00	155.000,00	0,00	0,00	0,00	0,00	0,00	0,00	-155.000,00	0,00	
Summe	1200038 2026		180.000,00	155.000,00	0,00	0,00	0,00	180.000,00	0,00	0,00	-155.000,00	0,00	
2027	840000	001000	120.000,00	0,00	0,00	0,00	0,00	0,00	0,00	0,00	120.000,00	0,00	
2027	840000	346100	0,00	0,00	0,00	0,00	0,00	120.000,00	0,00	0,00	-120.000,00	0,00	
Summe	1200038 2027		120.000,00	0,00	0,00	0,00	0,00	120.000,00	0,00	0,00	0,00	0,00	
Saldo	1200038 SA		635.000,00	155.000,00	0,00	0,00	0,00	480.000,00	0,00	0,00	0,00		
1200039 Grundverkauf Bürgergasse und Am Steinfeld (840000_GRUNDVERKAUF)													
Summe	1200039 2025		0,00	-20.000,00	0,00	0,00	0,00	0,00	0,00	20.000,00	0,00	0,00	
2026	840000	799000	0,00	-380.000,00	0,00	0,00	0,00	0,00	0,00	0,00	380.000,00	0,00	
2026	840000	801000	0,00	0,00	0,00	0,00	0,00	0,00	0,00	380.000,00	-380.000,00	0,00	
Summe	1200039 2026		0,00	-380.000,00	0,00	0,00	0,00	0,00	0,00	380.000,00	0,00	0,00	
Saldo	1200039 SA		0,00	-400.000,00	0,00	0,00	0,00	0,00	0,00	400.000,00	0,00		

Voranschlag 2026

Teilbericht mehrjährige investive Einzelvorhaben

Code	Vorhabensbez.	Investition		Geldfluss	Gemeinde-	Finanzierung				Finanzierungs-	Veräuß. langfr.	Ergebnis	
		Anschaffungs-	Mittel			Haushalts-	Subventionen/	Darlehen	leasing			Vermögen/Son.	Finanzierungs-
Jahr	Fonds	Konto	Herstell.Kosten	oper. Gebarung	Bedarfszuw.	rücklagen	son. Kap.trans.					ergebnis	/Forderungen
1200007 Betriebe der Wasserversorgung (850000_11)													
Saldo	1200007 2019		0,00	0,00	0,00	0,00	0,00	0,00	0,00	0,00	0,00	-10.418,60	0,00
Summe	1200007 2020		76.468,02	15.848,17	0,00	0,00	50.201,25	0,00	0,00	0,00	0,00	10.418,60	0,00
Summe	1200007 2021		10.125,59	0,00	0,00	0,00	10.125,59	0,00	0,00	0,00	0,00	0,00	0,00
Summe	1200007 2022		55.884,24	46.179,49	0,00	0,00	9.704,75	0,00	0,00	0,00	0,00	0,00	0,00
Summe	1200007 2023		43.048,21	0,00	0,00	0,00	11.983,90	0,00	0,00	0,00	0,00	31.064,31	-1.703,75
Summe	1200007 2024		3.081,14	0,00	0,00	0,00	4.152,74	0,00	0,00	0,00	0,00	-1.071,60	0,00
Summe	1200007 2025		30.000,00	0,00	0,00	0,00	10.000,00	0,00	0,00	0,00	0,00	20.000,00	0,00
2026	850000	060000	300.000,00	0,00	0,00	0,00	0,00	0,00	0,00	0,00	0,00	300.000,00	0,00
2026	850000	300000	0,00	0,00	0,00	0,00	30.000,00	0,00	0,00	0,00	0,00	-30.000,00	0,00
2026	850000	301000	0,00	0,00	0,00	0,00	30.000,00	0,00	0,00	0,00	0,00	-30.000,00	0,00
2026	850000	305000	0,00	0,00	0,00	0,00	100.000,00	0,00	0,00	0,00	0,00	-100.000,00	0,00
2026	850000	307000	0,00	0,00	0,00	0,00	40.000,00	0,00	0,00	0,00	0,00	-40.000,00	0,00
2026	850000	899000	0,00	40.000,00	0,00	0,00	0,00	0,00	0,00	0,00	0,00	-40.000,00	0,00
Summe	1200007 2026		300.000,00	40.000,00	0,00	0,00	200.000,00	0,00	0,00	0,00	0,00	60.000,00	0,00
2027	850000	060000	300.000,00	0,00	0,00	0,00	0,00	0,00	0,00	0,00	0,00	300.000,00	0,00
2027	850000	300000	0,00	0,00	0,00	0,00	30.000,00	0,00	0,00	0,00	0,00	-30.000,00	0,00
2027	850000	301000	0,00	0,00	0,00	0,00	30.000,00	0,00	0,00	0,00	0,00	-30.000,00	0,00
2027	850000	307000	0,00	0,00	0,00	0,00	40.000,00	0,00	0,00	0,00	0,00	-40.000,00	0,00
2027	850000	346100	0,00	0,00	0,00	0,00	0,00	310.000,00	0,00	0,00	0,00	-310.000,00	0,00
Summe	1200007 2027		300.000,00	0,00	0,00	0,00	100.000,00	310.000,00	0,00	0,00	0,00	-110.000,00	0,00
2028	850000	060000	30.000,00	0,00	0,00	0,00	0,00	0,00	0,00	0,00	0,00	30.000,00	0,00

Voranschlag 2026

Teilbericht mehrjährige investive Einzelvorhaben

Code Jahr	Vorhabensbez. Fonds Konto		Investition		Gemeinde- Bedarfszuw.	Finanzierung				Ergebnis		
			Anschaffungs- Herstell.Kosten	Mittel Geldfluss oper. Gebahrung		Haushalts- rücklagen	Subventionen/ son. Kap.trans.	Darlehen	Finanzierungs- leasing	Veräuß. langfr. Vermögen/Son.	Finanzierungs- ergebnis	offene Verbindl. /Forderungen
2028	850000	307000	0,00	0,00	0,00	0,00	10.000,00	0,00	0,00	0,00	-10.000,00	0,00
2028	850000	899000	0,00	20.000,00	0,00	0,00	0,00	0,00	0,00	0,00	-20.000,00	0,00
Summe	1200007	2028	30.000,00	20.000,00	0,00	0,00	10.000,00	0,00	0,00	0,00	0,00	0,00
2029	850000	060000	30.000,00	0,00	0,00	0,00	0,00	0,00	0,00	0,00	30.000,00	0,00
2029	850000	307000	0,00	0,00	0,00	0,00	10.000,00	0,00	0,00	0,00	-10.000,00	0,00
2029	850000	899000	0,00	20.000,00	0,00	0,00	0,00	0,00	0,00	0,00	-20.000,00	0,00
Summe	1200007	2029	30.000,00	20.000,00	0,00	0,00	10.000,00	0,00	0,00	0,00	0,00	0,00
2030	850000	060000	30.000,00	0,00	0,00	0,00	0,00	0,00	0,00	0,00	30.000,00	0,00
2030	850000	307000	0,00	0,00	0,00	0,00	10.000,00	0,00	0,00	0,00	-10.000,00	0,00
2030	850000	899000	0,00	20.000,00	0,00	0,00	0,00	0,00	0,00	0,00	-20.000,00	0,00
Summe	1200007	2030	30.000,00	20.000,00	0,00	0,00	10.000,00	0,00	0,00	0,00	0,00	0,00
Saldo	1200007	SA	908.607,20	162.027,66	0,00	0,00	426.168,23	310.000,00	0,00	0,00	-7,29	
1200019 Photovoltaikanlage Brunnenpumpe (850000_PHOTOVOLTAIK)												
Summe	1200019	2022	1.650,00	1.650,00	0,00	0,00	0,00	0,00	0,00	0,00	0,00	0,00
Summe	1200019	2023	1.450,00	0,00	0,00	0,00	0,00	0,00	0,00	0,00	1.450,00	0,00
Summe	1200019	2024	111.102,36	0,00	0,00	0,00	30.000,00	0,00	0,00	0,00	81.102,36	0,00
Summe	1200019	2025	5.000,00	0,00	5.000,00	0,00	39.000,00	0,00	0,00	0,00	-39.000,00	0,00
2026	850000	300000	0,00	0,00	0,00	0,00	12.000,00	0,00	0,00	0,00	-12.000,00	0,00
2026	850000	301000	0,00	0,00	0,00	0,00	24.000,00	0,00	0,00	0,00	-24.000,00	0,00
2026	850000	899000	0,00	8.000,00	0,00	0,00	0,00	0,00	0,00	0,00	-8.000,00	0,00
Summe	1200019	2026	0,00	8.000,00	0,00	0,00	36.000,00	0,00	0,00	0,00	-44.000,00	0,00
Saldo	1200019	SA	119.202,36	9.650,00	5.000,00	0,00	105.000,00	0,00	0,00	0,00	-447,64	

Voranschlag 2026

Teilbericht mehrjährige investive Einzelvorhaben

Code Jahr	Vorhabensbez. Fonds Konto		Investition		Gemeinde- Bedarfszuw.	Finanzierung				Finanzierungs- leasing	Veräuß. langfr. Vermögen/Son.	Ergebnis	
			Anschaffungs- Herstell.Kosten	Mittel Geldfluss oper. Gebarung		Haushalts- rücklagen	Subventionen/ son. Kap.trans.	Darlehen				Finanzierungs- ergebnis	offene Verbindl. /Forderungen
Saldo	SA+SA+...		9.693.046,68	406.035,11	3.544.750,00	0,00	1.370.307,13	3.190.000,00		0,00	1.100.000,00	-1.250,70	
mehrjährige investive Einzelvorhaben gesamt													

Voranschlag 2026

Jahressummen mehrjährige investive Einzelvorhaben

Jahr	Investition		Mittel Geldfluss oper. Gebarung	Gemeinde- Bedarfszuw.	Finanzierung			Finanzierungs- leasing	Veräuß. langfr. Vermögen/Son.	Ergebnis	
	Anschaffungs- Herstell.Kosten	davon sonst.Kosten			Haushalts- rücklagen	Subventionen/ son. Kap.trans.	Darlehen			Finanzierungs- ergebnis	offene Verbindl. /Forderungen
2019	0,00	0,00	0,00	0,00	0,00	0,00	0,00	0,00	0,00	-83.205,14	0,00
2020	501.002,95	24.056,42	118.620,08	260.250,00	0,00	75.451,25	0,00	0,00	0,00	46.681,62	0,00
2021	769.534,27	0,00	91.343,28	355.250,00	0,00	201.728,49	100.000,00	0,00	0,00	21.212,50	0,00
2022	606.653,33	0,00	291.137,56	285.250,00	0,00	14.954,75	0,00	0,00	0,00	15.311,02	0,00
2023	497.457,10	0,00	89.848,59	337.000,00	0,00	58.983,90	0,00	0,00	0,00	11.624,61	-1.703,75
2024	1.613.399,03	0,00	29.085,60	307.000,00	0,00	160.188,74	1.700.000,00	0,00	0,00	-582.875,31	10.283,33
2025	2.284.000,00	0,00	-20.000,00	261.000,00	0,00	56.000,00	780.000,00	0,00	20.000,00	1.187.000,00	0,00
2026	1.371.000,00	0,00	-304.000,00	357.000,00	0,00	565.000,00	180.000,00	0,00	1.080.000,00	-507.000,00	0,00
2027	860.000,00	0,00	23.000,00	343.000,00	0,00	174.000,00	430.000,00	0,00	0,00	-110.000,00	0,00
2028	430.000,00	0,00	37.000,00	353.000,00	0,00	40.000,00	0,00	0,00	0,00	0,00	0,00
2029	380.000,00	0,00	25.000,00	343.000,00	0,00	12.000,00	0,00	0,00	0,00	0,00	0,00
2030	380.000,00	0,00	25.000,00	343.000,00	0,00	12.000,00	0,00	0,00	0,00	0,00	0,00
Saldo	9.693.046,68	24.056,42	406.035,11	3.544.750,00	0,00	1.370.307,13	3.190.000,00	0,00	1.100.000,00	-1.250,70	

Voranschlag 2026

Anlage 5b - Voranschlagsquerschnitt (Gemeinden)

VQS Pos.	Zuordnung der MVAG	Bezeichnung Anmerkungen	Gesamthaushalt	Haushalt ohne Quasi-KG	Quasi-KG
Mittelaufbringung (Erträge bzw. Einzahlungen und erhaltene Kapitaltransfers)					
10	3111	Einzahlungen aus eigenen Abgaben	1.344.700,00	1.294.700,00	50.000,00
11	2112	Erträge aus Ertragsanteilen	2.450.000,00	2.450.000,00	0,00
12	2113, 2114, 2115	Erträge aus Gebühren, Leistungen, Besitz und wirtschaftlicher Tätigkeit	1.043.500,00	412.500,00	631.000,00
13	2116	Erträge aus Veräußerungen und sonstige Erträge ohne Gruppe (Konto) 806, 807, 899	1.165.300,00	1.123.300,00	42.000,00
14	2117	Nicht finanzierungswirksame operative Erträge ohne Gruppe (Konto) 817, 819, 891	0,00	0,00	0,00
15	212X	Erträge aus Transfers ohne Gruppe (Konto) 813	887.500,00	859.500,00	28.000,00
16	213X	Finanzerträge ohne Gruppe (Konto) 818, 821, 825, 826	3.300,00	200,00	3.100,00
17	333X	Erhaltene Kapitaltransfers (Einzahlungen)	575.000,00	339.000,00	236.000,00
19	Summe 1 (Mittelaufbringung bereinigt)		7.469.300,00	6.479.200,00	990.100,00
Mittelverwendung (Aufwendungen)					
20	2211, 2212, 2213	Finanzierungswirksamer Personalaufwand	1.387.300,00	1.387.300,00	0,00
21	2221 - 2225	Finanzierungswirksamer Sachaufwand ohne Gruppe (Konto) 799	972.100,00	837.800,00	134.300,00
22	2226	Verluste aus dem Abgang von Anlagevermögen, Rückstellungen für ausstehende Rechnungen nur Gruppe (Konto) 683, 688	900.000,00	900.000,00	0,00
23	223X	Transferaufwand ohne Gruppe (Konto) 696, 761	2.599.000,00	2.099.000,00	500.000,00
24	224X	Finanzaufwand ohne Gruppe (Konto) 652, 654, 682, 694, 697, 699	147.600,00	142.800,00	4.800,00
29	Summe 2 (Mittelverwendung bereinigt)		6.006.000,00	5.366.900,00	639.100,00

Voranschlag 2026

Anlage 5b - Voranschlagsquerschnitt (Gemeinden)

VQS Pos.	Zuordnung der MVAG	Bezeichnung Anmerkungen	Gesamthaushalt	Haushalt ohne Quasi-KG	Quasi-KG
Vermögensbildung (Sachanlagevermögen), inkl. Vorräte					
30	341X	Immaterielle Vermögenswerte und Sachanlagen (Zugang/Auszahlungen) ohne Gruppe (Konto) 080-083	1.411.000,00	1.099.000,00	312.000,00
31	331X	Immaterielle Vermögenswerte und Sachanlagen (Abgang/Einzahlungen) ohne Gruppe (Konto) 080-083, 800-806 (Abgang mit Minus erfassen)	0,00	0,00	0,00
32	3221	Vorräte (Saldo/Auszahlungen) ohne Unterklasse 40-48	0,00	0,00	0,00
39	Summe 3 (Vermögensbildung bereinigt)		1.411.000,00	1.099.000,00	312.000,00
49	Saldo = Summe 1 - Summe 2 - Summe 3		52.300,00	13.300,00	39.000,00
Überrechnung Quasi-Kapitalgesellschaften (Quasi-KG) gemäß ESVG					
50	2301, 2116	Entnahmen von Haushaltsrücklagen nur Gruppe (Konto) 893, 894, 895, 899; mit Plus erfassen	n.a.	n.a.	48.000,00
51	2401, 2225	Zuweisungen an Haushaltsrücklagen nur Gruppe (Konto) 793, 794, 795, 799; mit Minus erfassen	n.a.	n.a.	-51.100,00
52	332X	Einzahlungen aus der Rückzahlung von Darlehen sowie gewährten Vorschüssen ohne Gruppe (Konto) 280-282; mit Plus erfassen	n.a.	n.a.	0,00
53	342X	Auszahlungen aus der Gewährung von Darlehen sowie gewährten Vorschüssen ohne Gruppe (Konto) 280-282; mit Minus erfassen	n.a.	n.a.	0,00
54	351X	Einzahlungen aus der Aufnahme von Finanzschulden mit Plus erfassen	n.a.	n.a.	0,00
55	361X	Auszahlungen aus der Tilgung von Finanzschulden mit Minus erfassen	n.a.	n.a.	-18.600,00
59	Überrechnung Quasi-KG	Summe aus Position 49 (Quasi-KG) und Positionen 50 bis 55 (Quasi-KG)	n.a.	n.a.	17.300,00
60	Finanzierungssaldo (Voranschlag)	Summe aus Position 49 (Haushalt ohne Quasi-KG) und Position 59 (Quasi-KG)	n.a.	30.600,00	n.a.
61	Erläuterungen der Gebietskörperschaft (optional)				

Voranschlag 2026

Stellenplan für den Gesamthaushalt

Gr	Personenkreis/Fonds	Gruppe/Klasse/Stufe	DPG	Köpfe 2026	VZÄ 2026	Köpfe 2025	VZÄ 2025	Köpfe 2024	VZÄ 2024
1	Dienstverhältnis zu Land/Gemeinde, dienstleistend in einer Dienststelle, bezahlt aus dem Budget von L/G								
2	Vertragsbedienstete								
	010000 Zentralamt	5 / 10		0,00	0,00	0,00	0,00	1,00	1,00
	010000 Zentralamt	5 / 11		1,00	1,00	1,00	1,00	0,00	0,00
	010000 Zentralamt	4 / 12		1,00	0,63	1,00	0,54	1,00	0,50
	010000 Zentralamt	6 / 12		1,00	1,00	0,00	0,00	0,00	0,00
	010000 Zentralamt	4 / 14		0,00	0,00	1,00	0,63	1,00	0,63
	010000 Zentralamt	6 / 14		0,00	0,00	1,00	0,75	1,00	0,75
	010000 Zentralamt	4 / 15		1,00	0,63	0,00	0,00	0,00	0,00
	010000 Zentralamt	6 / 15		1,00	0,75	0,00	0,00	0,00	0,00
	010000 Zentralamt	5 / 16		0,00	0,00	0,50	0,50	1,50	1,25
	010000 Zentralamt	6 / 16		0,00	0,00	0,50	0,50	0,00	0,00
	010000 Zentralamt	5 / 17		1,00	0,50	1,00	0,50	0,50	0,25
	010000 Zentralamt	8 / 20		1,00	1,00	1,00	1,00	1,00	1,00
	010000 Zentralamt	2 / 7		0,00	0,00	0,57	0,30	0,62	0,36
	010000 Zentralamt	2 / 8		0,43	0,30	0,00	0,00	0,00	0,00
	211000 Volksschulen	2 / 14		0,00	0,00	0,00	0,00	0,20	0,20
	211000 Volksschulen	2 / 15		0,00	0,00	0,13	0,13	0,00	0,00
	211000 Volksschulen	2 / 19		0,00	0,00	0,00	0,00	1,00	1,00
	211000 Volksschulen	2 / 20		1,00	1,00	1,00	1,00	0,00	0,00
	211000 Volksschulen	2 / 6		0,00	0,00	1,00	0,17	1,83	0,80
	211000 Volksschulen	2 / 7		1,83	0,80	0,96	0,69	0,00	0,00
	211000 Volksschulen	2 / 8		0,29	0,20	0,00	0,00	0,00	0,00
	240000 Kindergärten	3 / 1		3,00	2,88	3,00	2,29	1,84	1,08
	240000 Kindergärten	3 / 10		0,00	0,00	0,00	0,00	0,50	0,44
	240000 Kindergärten	3 / 11		1,00	0,88	1,00	0,88	0,50	0,44

Voranschlag 2026

Stellenplan für den Gesamthaushalt

Gr	Personenkreis/Fonds	Gruppe/Klasse/Stufe	DPG	Köpfe 2026	VZÄ 2026	Köpfe 2025	VZÄ 2025	Köpfe 2024	VZÄ 2024
	240000 Kindergärten	3 / 13		0,00	0,00	1,00	0,50	2,00	1,14
	240000 Kindergärten	3 / 14		2,00	1,18	1,00	0,68	1,80	1,30
	240000 Kindergärten	3 / 15		1,00	1,00	1,87	1,37	0,00	0,00
	240000 Kindergärten	3 / 2		1,00	0,50	1,00	0,63	1,16	0,75
	240000 Kindergärten	3 / 3		1,00	0,63	0,00	0,00	0,00	0,00
	240000 Kindergärten	3 / 5		0,00	0,00	0,00	0,00	0,50	0,40
	240000 Kindergärten	3 / 6		1,00	0,80	1,00	0,80	0,50	0,40
	240000 Kindergärten	3 / 9		1,00	0,88	2,00	1,34	2,00	1,08
	240100 Tagesbetreuung Kindergarten	P1 / 1		0,00	0,00	1,33	0,38	0,00	0,00
	240100 Tagesbetreuung Kindergarten	P2 / 1		0,00	0,00	0,67	0,25	0,00	0,00
	240100 Tagesbetreuung Kindergarten	P1 / 2		1,00	0,75	0,00	0,00	0,00	0,00
	240100 Tagesbetreuung Kindergarten	P2 / 3		1,00	0,75	0,00	0,00	0,00	0,00
	422000 Tagesheimstätten	4 / 11		0,00	0,00	0,00	0,00	1,00	0,63
	422000 Tagesheimstätten	4 / 12		1,00	0,63	1,00	0,63	0,00	0,00
	422000 Tagesheimstätten	s1 / 15		1,00	0,75	1,00	0,75	1,00	0,75
	422000 Tagesheimstätten	2 / 7		0,00	0,00	0,31	0,16	0,38	0,22
	422000 Tagesheimstätten	4 / 7		0,00	0,00	0,00	0,00	0,50	0,38
	422000 Tagesheimstätten	2 / 8		0,29	0,20	0,00	0,00	0,00	0,00
	422000 Tagesheimstätten	4 / 8		1,00	0,75	1,00	0,75	0,50	0,38
	612000 Gemeindestraßen	3 / 1		2,00	1,00	0,00	0,00	0,00	0,00
	612000 Gemeindestraßen	5 / 14		1,00	1,00	1,00	1,00	1,00	1,00
	612000 Gemeindestraßen	3 / 15		0,00	0,00	1,00	1,00	1,00	1,00
	612000 Gemeindestraßen	5 / 17		0,00	0,00	0,00	0,00	1,00	0,50
	612000 Gemeindestraßen	5 / 18		1,00	0,50	1,00	0,50	0,00	0,00
	612000 Gemeindestraßen	3 / 6		0,00	0,00	1,00	0,38	1,00	0,38
	612000 Gemeindestraßen	3 / 7		1,00	0,38	0,00	0,00	0,00	0,00
	846000 Wohn- und Geschäftsgebäude	2 / 6		0,00	0,00	0,00	0,00	0,17	0,13

Voranschlag 2026

Stellenplan für den Gesamthaushalt

Gr	Personenkreis/Fonds	Gruppe/Klasse/Stufe	DPG	Köpfe 2026	VZÄ 2026	Köpfe 2025	VZÄ 2025	Köpfe 2024	VZÄ 2024
	846000 Wohn- und Geschäftsgebäude	2 / 7		0,17	0,13	0,17	0,13	0,00	0,00
	Summe Personenkreis 2			32,01	23,40	32,01	22,13	29,00	20,14
	Summe Meldegruppe 1			32,01	23,40	32,01	22,13	29,00	20,14
	Gesamtsummen			32,01	23,40	32,01	22,13	29,00	20,14

Voranschlag 2026**Anlage 6a - Nachweis über Transferzahlungen von Trägern und an Träger des öffentlichen Rechts**

Transferzahlung von/an	Art	Summe Einzahlungen	Summe Auszahlungen
Bund, Bundesfonds, Bundeskammern			
	Kapitaltransfers	102.000,00	0,00
	Transfers	85.000,00	0,00
Länder, Landesfonds, Landeskammern			
	Kapitaltransfers	617.000,00	0,00
	Transfers	432.500,00	658.400,00
Gemeinden, Gemeindeverbände, Gemeindefonds			
	Kapitaltransfers	29.000,00	0,00
	Transfers	0,00	1.255.500,00
Sozialversicherungsträger			
	Kapitaltransfers	0,00	0,00
	Transfers	0,00	0,00
sonst. Träger des öffentlichen Rechts			
	Kapitaltransfers	0,00	0,00
	Transfers	1.500,00	0,00
Gesamtsummen			
	Kapitaltransfers	748.000,00	0,00
	Transfers	519.000,00	1.913.900,00

Voranschlag 2026**Anlage 6b - Nachweis über Haushaltsrücklagen und Zahlungsmittelreserven**

Nummer	Art / Verwendungszweck / Geldinstitut / IBAN	Fonds	Konto	Stand am	Veränderungen		Stand am	Zahlungsmittelreserven	
				31.12.2025	Zuweisungen	Entnahmen	31.12.2026	31.12.2025	31.12.2026
Allgemeine Haushaltsrücklagen									
100025316	Allgemeine Rücklage, Spargbuch 32504-363444	900000	935001	32,33	0,00	0,00	32,33		
Summe Allgemeine Haushaltsrücklagen				32,33	0,00	0,00	32,33		
Zweckgebundene Haushaltsrücklagen									
100025317	Rücklage ABA, Sparkonto 32704-207286	851000	934001	6.312,43	3.005,00	0,00	9.317,43		
100030318	Eröffnungsrücklage § 7 Abs 2 Z1 NÖ GHVO	981000	934800	4.852.307,10	0,00	0,00	4.852.307,10		
Summe Zweckgebundene Haushaltsrücklagen				4.858.619,53	3.005,00	0,00	4.861.624,53		
Innere Darlehen									
100037448	Inneres Darlehen 840000 Grundkauf Burgergasse		288					150.000,00	150.000,00
100025317	Rücklage ABA, Sparkonto 32704-207286		336					-150.000,00	-150.000,00
Summe Innere Darlehen								0,00	0,00
Gesamtsumme				4.858.651,86	3.005,00	0,00	4.861.656,86	0,00	0,00

Voranschlag 2026**Anlage 6c - Einzelnachweis über Finanzschulden und Schuldendienst gem. § 32**

Nummer	Bezeichnung	Stand am 31.12.2025	Zugang	Tilgung	Zinsen	Summe Schuldendienst	Ersätze	Stand am 31.12.2026	Netto- Schuldendienst
1. Darlehen für Investitionszwecke									
1.1 ... von Trägern des öffentlichen Rechts									
1.1.1 ... von Bund, Bundesfonds, Bundeskammern									
1.1.2 ... von Ländern, Landesfonds, Landeskammern									
1.1.3 ... von Gemeinden, Gemeindeverbänden, Gemeindefonds									
1.1.4 ... von Sozialversicherungsträgern									
1.1.5 ... von sonstigen Trägern öffentlichen Rechts									
1.2 ... von Beteiligungen der Gebietskörperschaft (ohne Finanzunternehmen)									
1.3 ... von Unternehmen (ohne Beteiligungen und ohne Finanzunternehmen)									
1.4 ... von Finanzunternehmen									
1.4.1 ... im Inland									
100010162	67 Ankauf HLF 3 AT11 4715 0000 0031 9798 Fonds/Konto/VHC 164000/346000 Höhe gesamt 200.000,00 Laufzeit / Währ. 2016-2035 EUR IBAN AT114715000000319798	108.576,80	0,00	9.505,10	3.210,90	12.716,00	0,00	99.071,70	12.716,00
100029691	73 Ankauf HLF2 AT22 2032 0321 0771 5844 Fonds/Konto/VHC 164000/346000/1200012 Höhe gesamt 100.000,00 Laufzeit / Währ. 2021-2031 EUR IBAN AT222032032107715844	55.000,00	0,00	10.000,00	1.256,25	11.256,25	0,00	45.000,00	11.256,25
100035985	80 Neubau Kindergarten AT39 3227 8000 2001 2001 Fonds/Konto/VHC 240000/346100/1200018 Höhe gesamt 2.200.000,00 Laufzeit / Währ. 2024-2044 EUR IBAN AT393227800020012001	2.090.000,00	0,00	110.000,00	60.616,88	170.616,88	145.000,00	1.980.000,00	25.616,88
100029647	72 Grundkauf Sportplatz 2021 AT84 3227800020011870 Fonds/Konto/VHC 262000/346000/1200016	77.500,00	0,00	5.000,00	1.821,24	6.821,24	0,00	72.500,00	6.821,24

Voranschlag 2026

Anlage 6c - Einzelnachweis über Finanzschulden und Schuldendienst gem. § 32

Nummer	Bezeichnung		Stand am	Zugang	Tilgung	Summe		Ersätze	Stand am	Netto-
			31.12.2025			Zinsen	Schuldendienst		31.12.2026	Schuldendienst
100032812	Höhe gesamt	100.000,00								
	Laufzeit / Währ.	2021-2041 EUR								
	IBAN	AT843227800020011870								
	75 Grundkauf Sportplatz 2022 AT92 3227800020011920									
	Fonds/Konto/VHC	262000/346000/1200016	82.500,00	0,00	5.000,00	1.908,58	6.908,58	0,00	77.500,00	6.908,58
100033590	Höhe gesamt	100.000,00								
	Laufzeit / Währ.	2022-2042 EUR								
	IBAN	AT923227800020011920								
	77 Grundkauf Sportplatz 2023 AT52 3227800020011961									
	Fonds/Konto/VHC	262000/346000/1200016	87.500,00	0,00	5.000,00	2.069,14	7.069,14	0,00	82.500,00	7.069,14
100010166	Höhe gesamt	100.000,00								
	Laufzeit / Währ.	2023-2043 EUR								
	IBAN	AT523227800020011961								
	28 Dorferneuerung AT94 6000 0000 0117 5069									
	Fonds/Konto/VHC	363000/346000	25.949,17	0,00	6.204,32	722,52	6.926,84	0,00	19.744,85	6.926,84
100011218	Höhe gesamt	140.000,00								
	Laufzeit / Währ.	2004-2029 EUR								
	IBAN	AT946000000001175069								
	68 Gemeindestraßenbau AT49 2032 0321 0749 8854									
	Fonds/Konto/VHC	612000/359000	32.366,28	0,00	21.423,88	774,12	22.198,00	900,00	10.942,40	21.298,00
100019209	Höhe gesamt	200.000,00								
	Laufzeit / Währ.	2017-2027 EUR								
	IBAN	AT492032032107498854								
	70 Gemeindestraßenbau AT86 3202 5001 2101 9005									
	Fonds/Konto/VHC	612000/346000	70.000,00	0,00	20.000,00	1.832,35	21.832,35	1.900,00	50.000,00	19.932,35
100033643	Höhe gesamt	200.000,00								
	Laufzeit / Währ.	2019-2029 EUR								
	IBAN	AT863202500121019005								
	79 Ankauf Kommunaltraktor AT33 3202 5002 2101 9005									
	Fonds/Konto/VHC	612000/346100/1200004	80.000,00	0,00	10.000,00	3.056,35	13.056,35	0,00	70.000,00	13.056,35
	Höhe gesamt	100.000,00								
	Laufzeit / Währ.	2024-2033 EUR								
	IBAN	AT333202500221019005								

Voranschlag 2026

Anlage 6c - Einzelnachweis über Finanzschulden und Schuldendienst gem. § 32

Nummer	Bezeichnung	Stand am 31.12.2025	Zugang	Tilgung	Zinsen	Summe Schuldendienst	Ersätze	Stand am 31.12.2026	Netto- Schuldendienst
100035898	78 Grundkauf Burgergasse AT37 4715 0119 0184 2000 Fonds/Konto/VHC 840000/346100/1200033 Höhe gesamt 300.000,00 Laufzeit / Währ. 2023-2048 EUR IBAN AT374715011901842000	276.000,00	0,00	12.000,00	11.032,10	23.032,10	7.987,50	264.000,00	15.044,60
100037524	81 Grundkauf Burgergasse AT07 3227 8000 2001 1995 Fonds/Konto/VHC 840000/346100/1200033 Höhe gesamt 150.000,00 Laufzeit / Währ. 2024-2049 EUR IBAN AT073227800020011995	141.000,00	0,00	6.000,00	4.099,91	10.099,91	0,00	135.000,00	10.099,91
100038423	82 Grundkauf Werkgarnerstraße AT913227800020012035 Fonds/Konto/VHC 840000/346100/1200038 Höhe gesamt 180.000,00 Laufzeit / Währ. 2025-2050 EUR IBAN AT913227800020012035	176.400,00	0,00	7.200,00	4.619,91	11.819,91	0,00	169.200,00	11.819,91
100039974	NEU - Grundkauf Werkgarnerstraße 2026, 2027 Fonds/Konto/VHC 840000/346100/1200038 Höhe gesamt 180.000,00 Laufzeit / Währ. 2026-2050 EUR	0,00	180.000,00	7.200,00	5.400,00	12.600,00	0,00	172.800,00	12.600,00
100023866	71 Ankauf Liegenschaft AT74 3202 5000 1102 5004 Fonds/Konto/VHC 846000/346000/1200011 Höhe gesamt 320.000,00 Laufzeit / Währ. 2020-2044 EUR IBAN AT743202500011025004	243.200,00	0,00	12.800,00	7.020,00	19.820,00	7.100,00	230.400,00	12.720,00
100029559	74 Tagesbetreuungsstätte 2021 AT766000000540109818 Fonds/Konto/VHC 846000/346000/1200014 Höhe gesamt 250.000,00 Laufzeit / Währ. 2021-2041 EUR IBAN AT766000000540109818	200.000,00	0,00	12.500,00	5.589,28	18.089,28	3.700,00	187.500,00	14.389,28
100032816	76 Tagesbetreuungsstätte 2022 AT173227800020011912 Fonds/Konto/VHC 846000/346000/1200014 Höhe gesamt 300.000,00 Laufzeit / Währ. 2022-2042 EUR	247.500,00	0,00	15.000,00	5.725,68	20.725,68	4.900,00	232.500,00	15.825,68

Voranschlag 2026

Anlage 6c - Einzelnachweis über Finanzschulden und Schuldendienst gem. § 32

Nummer	Bezeichnung	Stand am 31.12.2025	Zugang	Tilgung	Zinsen	Summe Schuldendienst	Ersätze	Stand am 31.12.2026	Netto- Schuldendienst
	IBAN AT173227800020011912								
100010181	64 Wasserversorgung AT15 6000 0005 4005 5238								
	Fonds/Konto/VHC 850000/346000	113.834,11	0,00	7.258,24	3.409,72	10.667,96	0,00	106.575,87	10.667,96
	Höhe gesamt 200.000,00								
	Laufzeit / Währ. 2014-2038 EUR								
	IBAN AT156000000540055238								
100010180	59 Wasserversorgung AT17 3130 3000 2914 0316								
	Fonds/Konto/VHC 850000/346000	22.318,41	0,00	4.218,20	597,50	4.815,70	0,00	18.100,21	4.815,70
	Höhe gesamt 80.000,00								
	Laufzeit / Währ. 2011-2030 EUR								
	IBAN AT173130300029140316								
100019210	69 Wasserversorgung AT42 3202 5000 2101 9005								
	Fonds/Konto/VHC 850000/346000	24.500,00	0,00	7.000,00	641,32	7.641,32	0,00	17.500,00	7.641,32
	Höhe gesamt 70.000,00								
	Laufzeit / Währ. 2019-2029 EUR								
	IBAN AT423202500021019005								
100010175	66 Schul- und Veranstaltungszentrum PSK00540055220								
	Fonds/Konto/VHC 894000/346000	357.622,77	0,00	98.384,40	10.038,34	108.422,74	8.632,80	259.238,37	99.789,94
	Höhe gesamt 1.400.000,00								
	Laufzeit / Währ. 2013-2029 EUR								
	IBAN AT166000000540055220								

Summe 1.4.1	4.511.767,54	180.000,00	391.694,14	135.442,09	527.136,23	180.120,30	4.300.073,40	347.015,93
--------------------	---------------------	-------------------	-------------------	-------------------	-------------------	-------------------	---------------------	-------------------

1.4.2 ... im Ausland

1.5 ... von Sonstigen

Summe 1. Darlehen für Investitionszwecke	4.511.767,54	180.000,00	391.694,14	135.442,09	527.136,23	180.120,30	4.300.073,40	347.015,93
---	---------------------	-------------------	-------------------	-------------------	-------------------	-------------------	---------------------	-------------------

2. Finanzschulden für den laufenden Aufwand

2.1 ... von Trägern des öffentlichen Rechts

2.1.1 ... von Bund, Bundesfonds, Bundeskammern

2.1.2 ... von Ländern, Landesfonds, Landeskammern

Voranschlag 2026**Anlage 6c - Einzelnachweis über Finanzschulden und Schuldendienst gem. § 32**

Nummer	Bezeichnung	Stand am 31.12.2025	Zugang	Tilgung	Zinsen	Summe Schuldendienst	Ersätze	Stand am 31.12.2026	Netto- Schuldendienst
2.1.3	... von Gemeinden, Gemeindeverbänden, Gemeindefonds								
2.1.4	... von Sozialversicherungsträgern								
2.1.5	... von sonstigen Trägern öffentlichen Rechts								
2.2	... von Beteiligungen der Gebietskörperschaft (ohne Finanzunternehmen)								
2.3	... von Unternehmen (ohne Beteiligungen und ohne Finanzunternehmen)								
2.4	... von Finanzunternehmen								
2.4.1	... im Inland								
2.4.2	... im Ausland								
2.5	... von Sonstigen								
Summe	2. Finanzschulden für den laufenden Aufwand	0,00	0,00	0,00	0,00	0,00	0,00	0,00	0,00
Summe	1. & 2. Investitionszwecke & laufender Aufwand	4.511.767,54	180.000,00	391.694,14	135.442,09	527.136,23	180.120,30	4.300.073,40	347.015,93
Summe	ohne Quasi KG	4.351.115,02	180.000,00	373.217,70	130.793,55	504.011,25	180.120,30	4.157.897,32	323.890,95

Voranschlag 2026
Anlage 6f - Nachweis über haushaltsinterne Vergütungen

Grp.	Bezeichnung	Erträge	Aufwendungen
0	Vertretungskörper und allgemeine Verwaltung	53.000,00	0,00
1	Öffentliche Ordnung und Sicherheit	0,00	0,00
2	Unterricht, Erziehung, Sport und Wissenschaft	0,00	0,00
3	Kunst, Kultur und Kultus	0,00	0,00
4	Soziale Wohlfahrt und Wohnbauförderung	0,00	0,00
5	Gesundheit	0,00	0,00
6	Straßen-und Wasserbau, Verkehr	15.000,00	0,00
7	Wirtschaftsförderung	0,00	0,00
8	Dienstleistungen	0,00	68.000,00
9	Finanzwirtschaft	0,00	0,00
Summe		68.000,00	68.000,00

Voranschlag 2026

Anlage 6r - Haftungsnachweis

Nummer	Bezeichnung	Laufzeit	Haftungs- rahmen	Stand am 31.12.2025	Zugänge	Abgänge	Stand am 31.12.2026	davon Umklassifizier.
Teil A - Haftungspositionen relevant iSd Art. 15a Vereinbarung HOG								
Untergruppe 1 - Haftungen für Kredit- und Finanzinstitute								
Untergruppe 2 - Grundbücherlich besicherte Haftungen von Wohnbau-Darlehen								
Untergruppe 3 - Sonstige Wirtschaftshaftungen								
100030218	Haftung Darlehen ABA Ernsthofen PSK 1100553 (BA04) Haftungsnehmer BAWAG P.S.K. Bank für Arbeit und Wirtschaft und Österreichische IBAN AT526000000001100553	2000-2026	1.475.258,53	76.413,29	0,00	76.413,29	0,00	0,00
100030219	Haftung Darlehen ABA Ernsthofen PSK 1100735 (BA05) Haftungsnehmer BAWAG P.S.K. Bank für Arbeit und Wirtschaft und Österreichische IBAN AT856000000001100735	2000-2026	1.417.120,27	69.555,80	0,00	69.555,80	0,00	0,00
Zwischensumme Untergruppe 3			2.892.378,80	145.969,09	0,00	145.969,09	0,00	0,00
Summe A1			2.892.378,80	145.969,09	0,00	145.969,09	0,00	0,00
Teil A - Haftung der staatlichen, außerbudgetären Einheiten gem. ESVG iSd Art. 15a Vereinbarung HOG								
Untergruppe 1 - Haftungen für Kredit- und Finanzinstitute								
Untergruppe 2 - Grundbücherlich besicherte Haftungen von Wohnbau-Darlehen								
Untergruppe 3 - Sonstige Wirtschaftshaftungen								
Summe A2			0,00	0,00	0,00	0,00	0,00	0,00
Gesamtsumme Teil A (= Summe A1 + Summe A2)			2.892.378,80	145.969,09	0,00	145.969,09	0,00	0,00
Haftungsobergrenze							0,00	dav. Passivüberschr.
Ausnützung in % der Haftungsobergrenze							0,00 %	0,00 %
Erläuterungen zu Passivüberschreitungen:								
Teil B - Haftungspositionen nicht relevant iSd Art. 15a Vereinbarung HOG Haftungen der Gebietskörperschaft, welche bereits im Öffentlichen Schuldenstand enthalten sind bzw. für innerstaatliche Haftungen eingegangen worden sind								
100030214	Haftung Darlehen Gde Ernsthofen KG Raiba 21011077	2015-2034	250.000,00	128.012,67	0,00	12.000,00	116.012,67	0,00

Voranschlag 2026
Anlage 6r - Haftungsnachweis

Nummer	Bezeichnung	Laufzeit	Haftungs- rahmen	Stand am 31.12.2025	Zugänge	Abgänge	Stand am 31.12.2026	davon Umklassifizier.
	Haftungsnehmer IBAN	Raiffeisenbank Region Amstetten eGen AT193202500021011077						
Gesamtsumme Teil B			250.000,00	128.012,67	0,00	12.000,00	116.012,67	0,00

Inhaltsverzeichnis

Ergebnisvoranschlag VA Gesamthaushalt - interne Vergütungen enthalten	1
Finanzierungsvoranschlag VA Gesamthaushalt - interne Vergütungen enthalten	2
Bereichsbudget - interne Vergütungen enthalten	4
Detailnachweis - interne Vergütungen enthalten	48
Nachweis der Investitionstätigkeit und deren Finanzierung	238
Teilbericht mehrjährige investive Einzelvorhaben	239
Voranschlagsquerschnitt	251
Stellenplan für den Gesamthaushalt	253
Anlage 6a - Nachweis über Transferzahlungen	256
Anlage 6b - Nachweis über Haushaltsrücklagen und Zahlungsmittelreserven	257
Anlage 6c - Einzelnachweis über Finanzschulden und Schuldendienst gem. § 32	258
Anlage 6f - Nachweis über haushaltsinterne Vergütungen	263
Anlage 6r - Haftungsnachweis	264