



Marktgemeinde St. Georgen am Ybbsfelde

Voranschlag 2026

Vorbericht
- interne Anlage b

Im Anschluss befindet sich die **Planung** der

Marktgemeinde St. Georgen am Ybbsfelde, Bezirk Amstetten, Bundesland Niederösterreich

für das **Haushaltsjahr 2026**

Basisdaten für Berechnungen von Umlagen, Beiträgen und sonstigen Anteilen der statistischen Bearbeitung:

Gemeindenummer: 30527

Einwohnerzahl: 2.548 (Volkszählung 2001)

2.811 (Registerzählung 31.10.2024)

Fläche: 22,86 km²

Als **Rechtsgrundlage** für das vorliegende Rechenwerk gilt bundesgesetzlich die **VRV 2015**. Gesetzliche Folgebestimmungen des Landes Niederösterreich aus der **NÖ Gemeindeordnung** und **NÖ Haushaltsverordnung gelten zusätzlich**. Weiters sind Abgabenverordnungen der Gemeinde Basis für Einhebungen. Mit Hinweisen der NÖ Landesregierung in Rundschreiben rundet sich der Aufbau des Voranschlags ab. Die Bestandteile und Beilagen wurden unter Programmvorgaben des Kommunalsoftwareanbieters Gemdat NÖ, welche mit der Gruppe IVW, Abteilung Gemeinden des Amtes der NÖ Landesregierung abgestimmt sind, erstellt. Die Finanzplanung wird auf **Ergebnis- und Finanzierungshaushalt** begrenzt, zusätzlich findet ein Vermögenshaushalt, derzeit nur im Rechnungsabschluss, Verwendung.

Vorgangsweise in der Planung:

Die Marktgemeinde hat entsprechende Erfahrungswerte und bereits gefasste Beschlüsse einfließen lassen. Dazu gab es Beratungen in Schulungen und direkte Hinweise vom Gemeindereferat des Amtes der NÖ Landesregierung. Im Vorbericht gibt es 5jährige Vergleiche.

Die Planung beinhaltet zu erwartende operative und investive Werte. Weiters gab es von Verbänden Planmitteilungen. Maßnahmen von Projektausgleichen entsprechen dem gesetzlichen Erfordernis. Ergebnisse des Vorjahrs (Investitionen der Projektcodes 1) werden in einem **Nachtragsvoranschlag** analog dem Rechnungsergebnis 2025 eingetragen. Im Haushaltspotential ist ein realistisch kumulierter Schätzsaldo zum 31.12.2025 analog dem 1. Nachtragsvoranschlag 2025 übernommen worden. Weiters wird der Nachtrag, welcher bereits ab dem Frühjahr möglich sein sollte, Nachbesserungen im Zusammenhang mit zahlreichen offenen Fragen bringen.

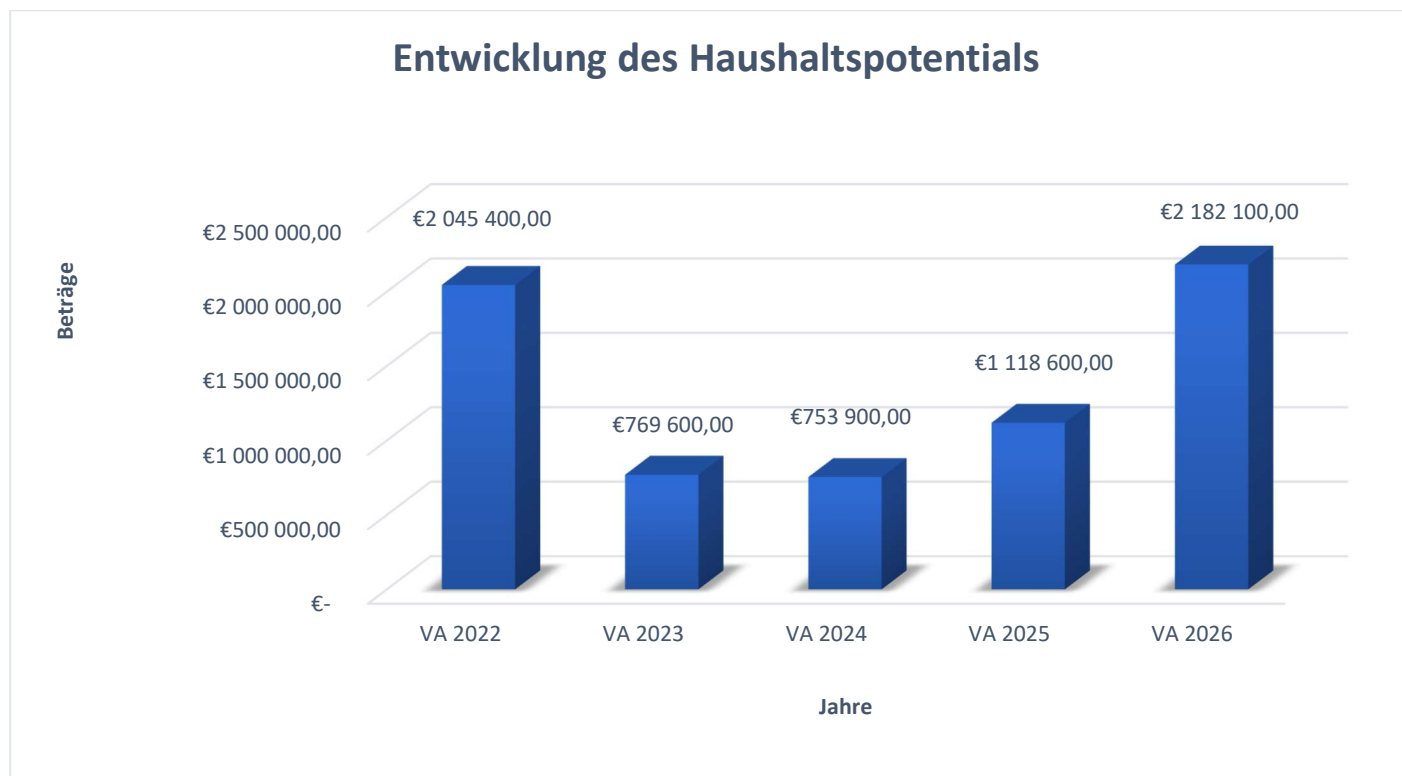
Zu ermittelnde Rückstellungswerte wurden in den Personalbereichen erstellt, konkret von Abfertigung (System Alt) und Jubiläumsbelohnungen.

Abschließende Stellungnahme zum Ergebnis:

In die vorliegende Planung wurden die Investitionen nach Bekanntgaben in Finanzgesprächen aufgenommen. Eine Reihe von Unwägbarkeiten regen an, nach dem Rechnungsabschluss 2025 im Nachtrag der Planung 2026 noch bessere Genauigkeit zu erzielen. Garantiert ist jedenfalls die Aufrechterhaltung des Betriebes aller Gemeindevorhaben und gemeinnützigen Einrichtungen, die überregionale Zusammenarbeit mit Verbänden und Vereinen sowie Behörden. Vorgesehene Investitionen sind mit entsprechenden Mitteln gedeckt.

Die einschlägigen Hinweise der Aufsichtsbehörde wurden berücksichtigt. Die bisher angewendeten „Grundsätze der Sparsamkeit, Wirtschaftlichkeit und Zweckmäßigkeit“ sind weiterhin als Perspektive des Gemeindehaushaltes zu sehen.

Es folgen nun **Überblicke gemäß § 3 NÖ Gemeindehaushaltsverordnung in einem VORBERICHT.**



Erläuterung:

Das Haushaltspotential hat seine Grundlage in § 67 Z. 11 der NÖ Gemeindeordnung 1973 (NÖ GO 1973) und war erstmals im Voranschlag 2020 auszuweisen.

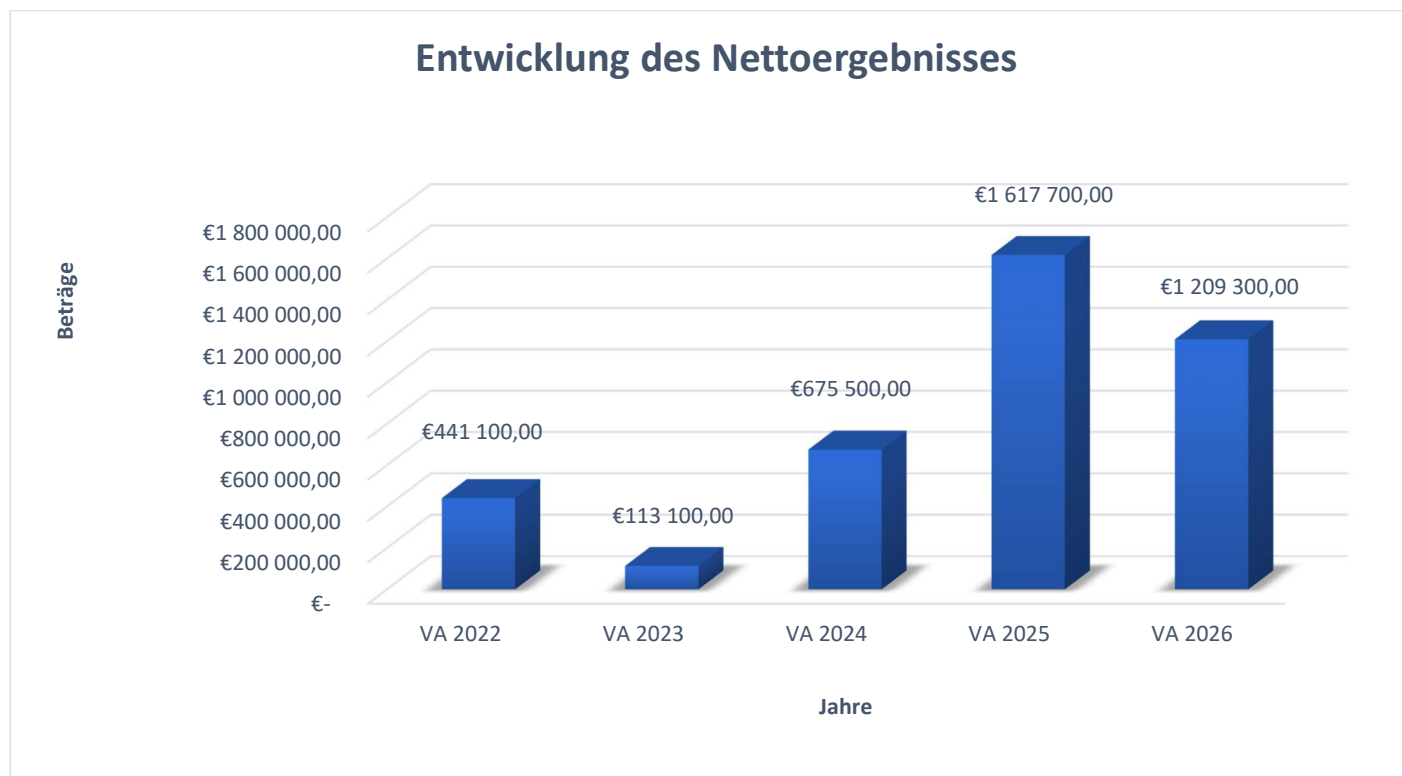
Haushaltspotential: Differenz der wiederkehrenden Mittelaufbringungen abzüglich der wiederkehrenden Mittelverwendungen unter Berücksichtigung der entsprechenden Forderungen und Verbindlichkeiten.

Das Haushaltspotenzial ist eine wichtige Kenngröße und gibt die aktuelle Leistungsfähigkeit der Gemeinde wieder. Das schafft Vergleichbarkeit mit der bisherigen Rechtslage, aus der Überschüsse und Abgänge abzuleiten waren und dient der Transparenz.

Wenn das Haushaltspotenzial innerhalb des Zeitraumes des mittelfristigen Finanzplanes laufend negativ ist, ist ein Haushaltskonsolidierungskonzept zu erstellen (§ 72b Abs. 1 Z. 2 NÖ GO 1973).

Stellungnahme und Begründung durch die Gemeinde:

Die Ermittlung des Haushaltspotentials erfolgte mittels Schätzung kumulierter Werte. Genaue Aufschlüsse kann jedoch nur die Einbeziehung der Rechnungsergebnisse 2025 geben, die in einen Nachtragsvoranschlag 2026 ein klareres Bild schaffen können. Die Planentwicklung zeigt bislang Werte im positiven Bereich. Also gilt Vorsicht bei Investitionen, diese nur nach Maßgabe vorhandener Mittel zu tätigen (siehe nachfolgende Teile des Vorberichtes bei Transfers).



Erläuterung:

Beim Nettoergebnis handelt es sich um das Ergebnis des Ergebnisvoranschlags und war erstmals für das Haushaltsjahr 2020 auszuweisen.

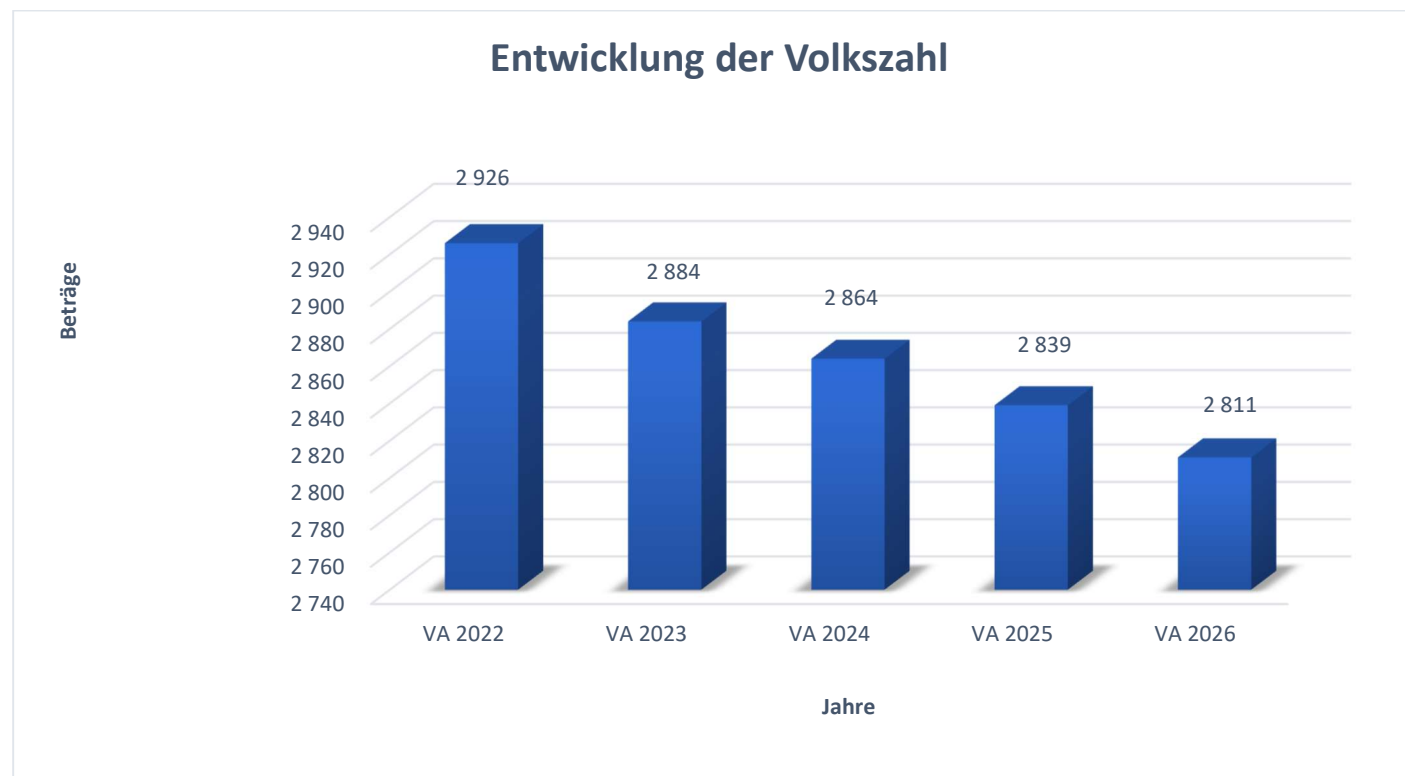
Ein positives Nettoergebnis bedeutet, dass die Erträge voraussichtlich ausreichend sind, die Aufwendungen für die kommunalen Leistungen (inklusive des Werteverzehrs des Anlagevermögens in Form der Abschreibungen) abzudecken.

Ein negatives Nettoergebnis heißt, dass dies nicht zur Gänze (in der Höhe des negativen Wertes) möglich ist.

Stellungnahme und Begründung durch die Gemeinde:

Die Situation zeigt sich **2026** vorläufig von der Planung **positiv**. Allerdings ist auf das Rechnungsergebnis 2025 besonderes Augenmerk zu legen. Nachdem sinkende Ertragsanteile stark steigenden Transfers gegenüberstehen, ist danach ein schlüssigerer Nachtragsvoranschlag 2026 die logische Fortplanung. Insgesamt ist die Lage hinsichtlich Erhalt des Vermögens der Gemeinde als sehr ernst zu betrachten. Mit einem niedrigen Investitionsrahmen kann vorerst Abhilfe geschaffen werden.

Entwicklung der Volkszahl gemäß § 10 Abs. 7 FAG 2017, BGBl. I Nr. 116/2016 in der Fassung BGBl. I Nr. 106/2018



Erläuterung:

Die Volkszahl gemäß § 10 Abs. 7 FAG 2017 wird jährlich von der Bundesanstalt Statistik Austria zum Stichtag 31. Oktober festgestellt und wirkt mit dem Beginn des übernächsten Kalenderjahres. Sie dient für die Berechnung der Abgabenertragsanteile und darf nicht automatisch mit der Volkszahl für die Berechnung der Gemeinderatsmandate verwechselt werden.

Eine Erhöhung bzw. Verminderung der Volkszahl (jährlich) ist ein wesentlicher Indikator für die Berechnung der Abgabenertragsanteile.

Stellungnahme und Begründung durch die Gemeinde:

Die Gemeinde verzeichnete über viele Jahre einen beständigen Zuzug von Bürgern. Rückläufige Zahlen seit 2018 und kontinuierlich seit 2022 sind bislang kaum erklärbar. Der Rückgang der Volkszahl ergibt neben der schwachen Konjunktur auch eine gefährdete Entwicklung der Ertragsanteile für 2026 und Folgejahre. Demzufolge ist **vorsichtige Investitionsplanung unumgänglich**, solange die **Volkszahl** sinkt und ist diese **weiter zu beachten**. Hinzuweisen ist vor allem auf den Bericht zu den Transfers, der zusätzliche Schmälerungen der Nettozahlungen aus den Bundesabgaben bedeutet (siehe auch Entwicklung der Umlagenfinanzkraft).

Entwicklung der Abgabenertragsanteile



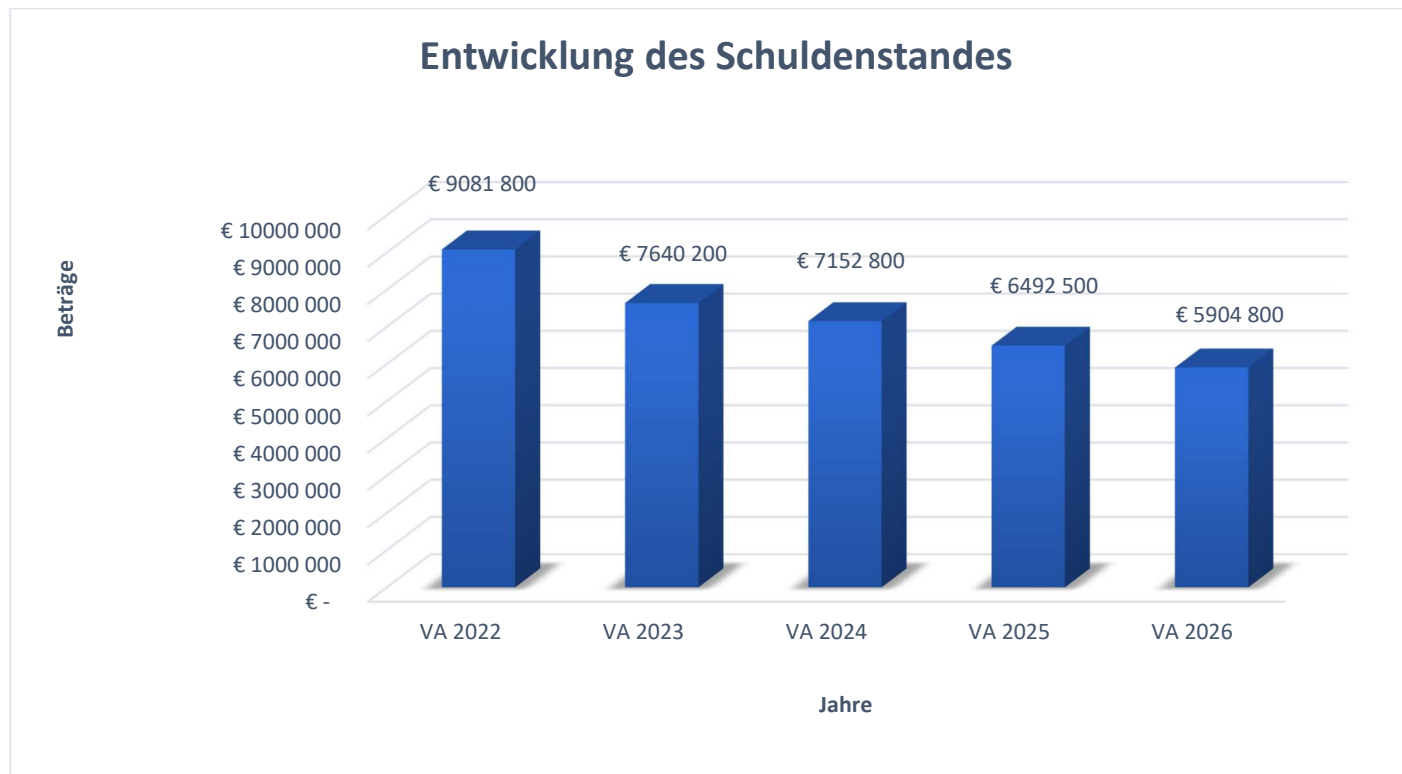
Erläuterung:

Die Gebietskörperschaften (Bund, Länder und Gemeinden) erhalten auf Basis des aktuellen Finanzausgleichs aus den gemeinschaftlichen Bundesabgaben (z.B. Umsatzsteuer, Körperschaftssteuer, Lohnsteuer, Versicherungssteuer, Mineralölsteuer, Normverbrauchsabgabe, Tabaksteuer dgl..) entsprechende Anteile. Im Bereich der Gemeinden spielen dabei die Volkszahl und der abgestufte Bevölkerungsschlüssel eine besondere Rolle. Die sogenannten „Abgabenertragsanteile“ bilden in den meisten Gemeinden die wichtigste Einnahmequelle.

Ein Steigen der Abgabenertragsanteile weist auch auf eine Erhöhung der Volkszahl hin.

Stellungnahme und Begründung durch die Gemeinde:

Die aktuelle Entwicklung der Volkszahl ist unter den dabei gemachten Hinweisen besonders zu beachten. Die **prognostizierte Entwicklung** der Ertragsanteile für St. Georgen am Ybbsfelde steht **mit einigen Fragezeichen** (Mittelfristplan) auf dem Prüfstand. Die positive Betragsprognose zum Vorjahr ist durch die Transferabzüge vorsichtig zu betrachten. Die Gemeinde steuert diese Situation mit begrenzten Investitionen, dies auch unter Einbeziehung des Grundverkehrs.



Erläuterung:

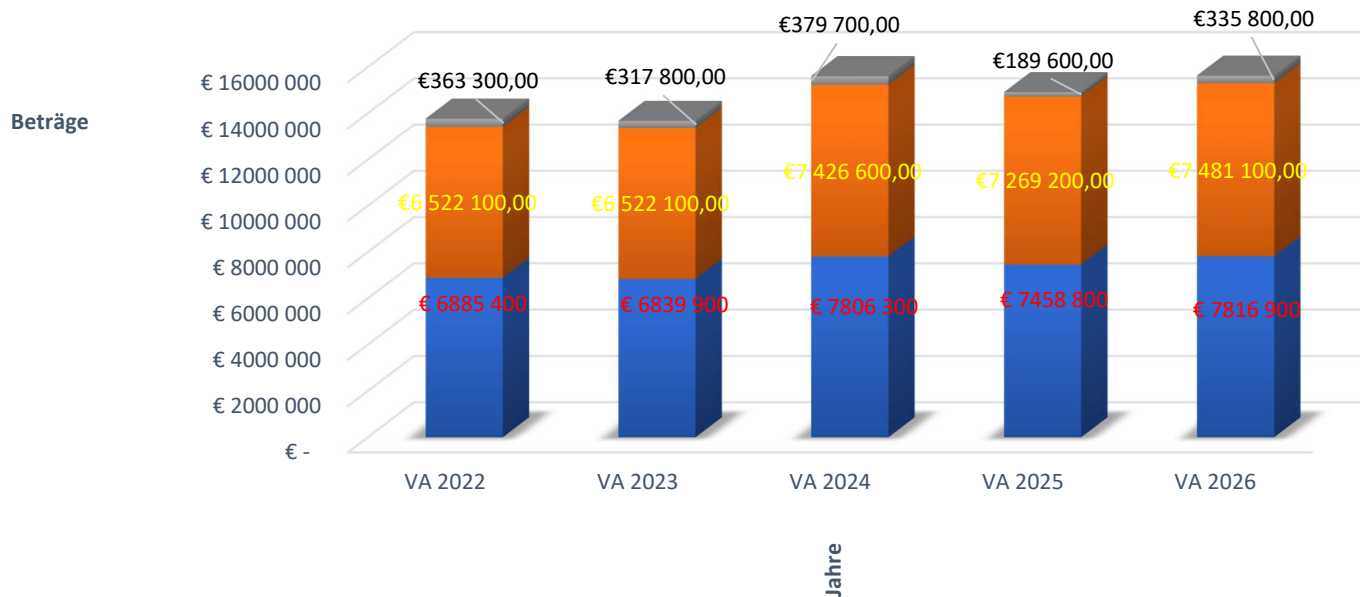
Die Entwicklung des Schuldenstandes zeigt auf, inwieweit der Schuldenstand über die Jahre erhöht oder reduziert wird.

Stellungnahme und Begründung durch die Gemeinde:

Durch die vorsichtige Investitionsplanung kann trotz notwendiger Fremdmittelaufnahmen 2024 die **Schuldenentwicklung 2026 mit fortgesetzt sinkenden Prognosewerten** erfolgen. Ein jeweils entsprechender Vermögenswert liegt allen Fremdmitteln zugrunde.

Fremdmittelaufnahmen erfolgen in bewährter Weise **nur nach Notwendigkeit**, vor allem erst **nach Abrechnung der Fördermittel**.

Entwicklung der Rücklagen mit und ohne Zahlungsmittelreserve



Erläuterung:

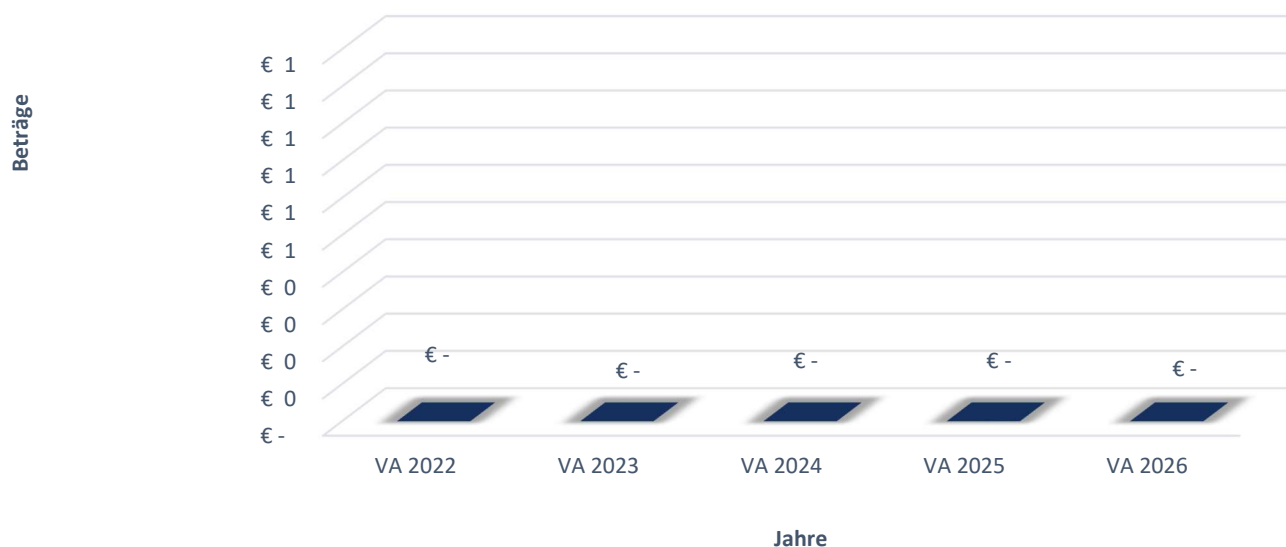
Die Entwicklung der Rücklagen zeigt an, inwieweit Rücklagen vorhanden sind und ob Rücklagen aufgebaut bzw. aufgebraucht werden.

Stellungnahme und Begründung durch die Gemeinde:

Die zweckgebundenen Rücklagen werden in den Wasserbereichen nach Notwendigkeit aufgebraucht, um die Gebührenlage zu entlasten. Eine zweckgebundene Rücklage für Betriebsförderungen, welche 10- und 20-jährig vereinbart sind, wird weiterhin aufgebaut. Eine Allgemeine Investitionsrücklage ist derzeit noch vorhanden und gibt das Rechnungsergebnis 2025 weitere Aufschlüsse, welche in Nachtragsplanungen 2026 wieder abgebildet werden.

Insgesamt wird auch bei den Rücklagen eine Verwendung wie bei den Fremdmitteln, erst nach Ausschöpfung von Fördermitteln und im Gebührenbereich der Interessentenleistungen (Anschlussabgaben) als Vorgangsweise bevorzugt.

Entwicklung der Leasingverpflichtungen



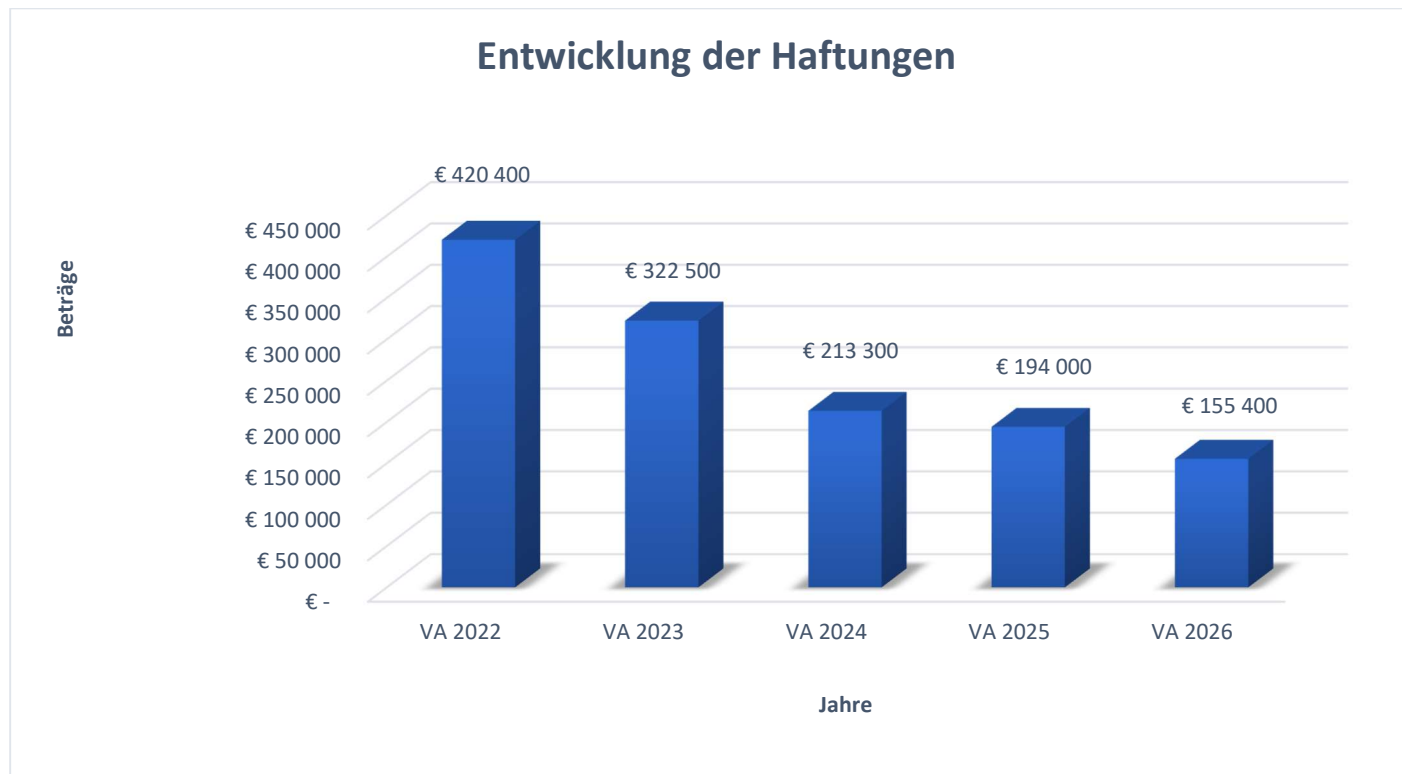
Erläuterung:

Bei den Leasingverpflichtungen handelt es sich nicht um Finanzschulden (z.B. Darlehen), sondern um Verwaltungsschulden. Unabhängig davon stellen Leasingverbindlichkeiten Leistungsverpflichtungen für die Gemeinden dar und sind daher bei einer allfälligen Finanzlagenberechnung entsprechend zu berücksichtigen.

Die Leasingverpflichtungen sind mit Beginn des Jahres 2020 in einer eigenen Anlage gemäß VRV 2015 festzuhalten, entfallen jedoch in diesem Fall, da die zuletzt betroffenen Leasingverträge für Kopierer an den Dienststellen 2019 beendet wurden.

Stellungnahme und Begründung durch die Gemeinde:

Die Leasingverpflichtungen bestanden für Kopiergeräte und wurden sukzessive entsprechend abgebaut. **Seit** dem Beginn der VRV 2015 im Jahr **2020** erfolgen **keine Leasingfinanzierungen** mehr.



Erläuterung:

Eine Gemeinde darf Bürgschaften und sonstige Haftungen nur übernehmen, wenn hierfür ein besonderes Interesse der Gemeinde gegeben ist, der Schuldner nachweist, dass eine ordnungsgemäße Verzinsung und Tilgung gesichert, die Haftungen befristet sind, der Betrag, für den haftet wird, ziffernmäßig bestimmt ist und die Gemeinde den daraus folgenden Zahlungsverpflichtungen nachkommen kann (vgl. § 78 Abs. 1 NÖ Gemeindeordnung 1973).

Stellungnahme und Begründung durch die Gemeinde:

Die Haftungen sind hier nachrichtlich erwähnt, jedoch nicht Bestandteil des Voranschlages und nach VRV 2015 nicht detailliert beizulegen.

Die Gemeinde hat Haftungen beim Abwasserverband „Ybbsfeld“ und eine Ausfallhaftung für den Verein „Seniorentageszentrum“ übernommen. Beim Abwasserverband wurden laufend Darlehen getilgt, wodurch sich das Risiko entsprechend senkte. Ab 2020 entwickelt sich der Verbandsschlüssel für St. Georgen am Ybbsfelde aufgrund jährlicher Berechnungen unterschiedlich, dem entsprechend der Haftungsstand eigendynamisch. Die Werte wurden vom Abwasserverband jeweils zur Planung bekanntgegeben.

Haftungen bleiben insgesamt im überschaubaren Rahmen. In den angegebenen Fällen ist zeitnahe **mit keinem Eintritt eines Haftungsfalles zu rechnen.**

Entwicklung der Umlagenfinanzkraft



Erläuterung:

Die Finanzkraft einer Gemeinde wird aus den

- Erträgen der ausschließlichen Gemeindeabgaben ohne die Gebühren für die Benützung von Gemeindeeinrichtungen und -anlagen und ohne die Interessenbeiträge von Grundstückseigentümern und Anrainern und
- Ertragsanteilen an den gemeinschaftlichen Bundesabgaben ohne Spielbankenabgabe ermittelt.

Basis für die Ermittlung der Finanzkraft sind die tatsächlichen Beträge aufgrund der Rechnungsabschlüsse.

Die Darstellung der Entwicklung der Finanzkraft für die Umlagenberechnung hat insbesondere auf die Beitragsleistung der Gemeinden zum NÖ Krankenanstaltensprengel (NÖKAS) und zur Sozialumlage Auswirkungen. Eine Erhöhung oder Reduktion/Verminderung der Finanzkraft wirkt sich unmittelbar auf die Beitragsleistung aus.

Stellungnahme und Begründung durch die Gemeinde:

Das **Steigen der Umlagenfinanzkraft** ist vor allem bei den Transfers **sehr zu beachten**, die den Gemeindehaushalt stark belasten. Siehe die entsprechenden folgenden Angaben dazu sowie jene bei den Ertragsanteilen gemachten.

Entwicklung der NÖKAS-Umlage



Erläuterung:

Das Landesgebiet ist Beitragsbezirk und Krankenanstaltensprengel für alle öffentlichen Krankenanstalten in Niederösterreich. Beitragsbezirk und Krankenanstaltensprengel sind ein Gemeindeverband. Dem Gemeindeverband gehören alle Gemeinden Niederösterreichs an. Der Gemeindeverband ist juristische Person, er hat seinen Sitz am Sitz der Landesregierung und trägt die Bezeichnung "NÖ Krankenanstaltensprengel" (§ 61 Abs. 1 NÖ Krankenanstaltengesetz - NÖ KAG).

Die Gemeinden haben an den NÖ Krankenanstaltensprengel monatliche Beiträge zu leisten. Berechnungsgrundlage bilden dabei die Volkszahl und die Finanzkraft der Gemeinden. Steigerungen bei der Volkszahl und bei der Finanzkraft führen daher zu höheren Beitragsleistungen bei den Gemeinden. Mittlerweile werden Rettungsbeiträge ebenfalls daraus getragen.

Diese monatlichen Beiträge werden von den der Gemeinde gebührenden monatlichen Vorschüssen auf die Ertragsanteile an den gemeinschaftlichen Bundesabgaben einbehalten.

Stellungnahme und Begründung durch die Gemeinde:

Die **Prognose 2026** weist einen Anteil von **35,5% von den Ertragsanteilen** aus. Das heißt, immer weniger bleibt für die Gemeinde übrig. Neue Investitionen sind demnach gefährdet. Diese vorsichtige Betrachtung ergibt sich auch aus verschiedenen anderen Punkten des Vorberichts wie bereits angeführt.

Entwicklung der Sozialhilfeumlage



Erläuterung:

Die Gemeinden haben jährlich einen Beitrag zu den vom Land zu tragenden Kosten der Sozialhilfe, die nicht durch Kostenbeitrags- und Ersatzleistungen oder durch sonstige für Zwecke der Sozialhilfe bestimmte Zuschüsse gedeckt sind, in der Höhe von 50 % an das Land zu entrichten (§ 44 NÖ Sozialhilfe-Ausführungsgesetz – NÖ SAG).

Die Leistungen für die Sozialhilfe-Umlage werden von der Landesregierung auf die einzelnen Gemeinden nach ihrer Finanzkraft (Finanzkraft für die Umlagenberechnung) aufgeteilt.

Diese monatlichen Beiträge werden von den der Gemeinde gebührenden monatlichen Vorschüssen auf die Ertragsanteile an den gemeinschaftlichen Bundesabgaben einbehalten.

Stellungnahme und Begründung durch die Gemeinde:

Der **Anteil von 24,5 %** Abzug bei den **Ertragsanteilen** ist besonders alarmierend, da zusammen **mit der NÖKAS-Umlage bereits 60 %** dieser **aufgebraucht** wird.

Im Fokus steht „Aufrechterhaltung des Betriebs und Investitionen nur nach Möglichkeit.“ Dies ist als Auftrag für den Gemeinderat nach wie vor eine Leitlinie durch die Erkenntnisse des Vorberichts.

Abschrift Kundmachung



Marktgemeinde St. Georgen am Ybbsfelde

Bezirk Amstetten

Marktstraße 30
3304 St. Georgen am Ybbsfelde

DVR Nr.: 0392651

Tel. 07473/2312

Fax. DW 18



Aktenzeichen
73/2025-11

Bearbeiter
Hager Martin

Telefon
07473/2312/14

Datum
17.11.2025

ÖFFENTLICHE KUNDMACHUNG

Der Entwurf des Voranschlages 2026 liegt durch zwei Wochen in der Zeit
vom **18.11.2025 bis 05.12.2025**

während der Amtsstunden zur allgemeinen Einsichtnahme auf. Innerhalb dieser Frist kann jedes Gemein-
demitglied dazu schriftliche Erinnerungen beim Gemeindeamt einbringen.

Die öffentliche **Sitzung des Gemeinderates** über Haushaltsbeschluss und Voranschlag findet am Donners-
tag, dem **11.12.2025 um 19.00 Uhr** in St. Georgen am Ybbsfelde im **Georgsaal, Am Kirchenberg 2, 3304**
St Georgen am Ybbsfelde statt.

Der Bürgermeister:



Angeschlagen am: 17.11.2025

Abzunehmen am: 09.12.2025

Sitzungsabschriften (Einladung, Protokoll)



Marktgemeinde St. Georgen am Ybbsfelde
Bezirk Amstetten

Marktstraße 30
3304 St. Georgen am Ybbsfelde

Tel. 07473/2312
Fax. DW 18



St. Georgen/Y. am 05.12.2025

EINLADUNGSKURRENDE

Sehr geehrte Damen und Herren!

Die Mitglieder des Gemeinderates werden zu der am

Donnerstag, den 11. Dezember 2025 um 19:00 Uhr

im Georgsaal in St. Georgen am Ybbsfelde stattfindenden

Gemeinderatssitzung

eingeladen.

Tagesordnung

1	Eröffnung und Begrüßung
2	Genehmigung der letzten Verhandlungsschrift (3/2025)
3	Bericht des Prüfungsausschusses
4	Voranschlag 2026
5	Kommunalinvestitionsgesetz 2023 (KIG 2023) – Bericht über die Verwendung der Mittel
6	16. Änderung Raumordnungsprogramm – Beschlussfassung und Beschluss Baulandvertrag
7	Parzellierung Triesenegg-Schlifbachweg – Grundstücksvergabe
8	Grundteilung nach §15 LTG – Güterweg Hart
9	Grundteilung in Hart-Wacholdergasse – Übernahme in das öffentliche Gut
10	Auflösung der Mittelschulgemeinde Amstetten – Vermögensaufteilung
11	E-Ladestation Marktplatz – Abschluss Vertrag zur Erneuerung der Ladeinfrastruktur
12	Abschluss eines Mietvertrages für die provisorische Unterbringung des Bauhofes
13	Abschluss Cyberversicherung und Vermögensschadenhaftpflichtversicherung f. Gemeindeorgane
14	Georgsaal – Beschlussfassung für die Förderung der Vereinsmieten
15	Subventionsansuchen diverser Vereine und Organisationen
16	Ansuchen um eine Subvention für die Erstellung eines Gedächtnisbandes

Nicht öffentlicher Teil der Gemeinderatssitzung

17	Genehmigung der letzten Verhandlungsschrift (3/2025)
18	Kinderweihnachtsgeld – Beschlussfassung für Bedienstete des Gemeindebedienstetengesetzes 2025
19	Gemeindezentrum – Bericht laufendes Ausschreibungsverfahren und Abbrucharbeiten
20	Ehrungen
21	Bürgermeisterbericht

Ergeht gleichlautend an folgende Mitglieder:

Name	Einladungsart / Mailadresse	Zustelldatum
Frau Vbgm. Karin Grünberger, Feuerwehrplatz 10, 3304 St. Georgen/Y.	E-Mail: gruenberger.karin@aon.at	05.12.2025
Herrn GGR. Georg Hahn B.Sc., Trieseneggerstraße 2, 3304 St. Georgen/Y.	E-Mail: georg.hahn@st-georgen-ybbsfelde.gv.at	05.12.2025
Frau GGR. Mag. Birgit Wieser, Feldgasse 9, 3304 St. Georgen/Y.	E-Mail: birgit.wieser@puch-wieser.at	05.12.2025
Herrn GGR. Ismet Tatarevic, Hart, Wadsakstraße 9, 3304 St. Georgen/Y.	E-Mail: t-connection@gmx.at	05.12.2025
Herrn GR. Markus Huber, Egelseeweg 18, 3304 St. Georgen/Y.	E-Mail: markus.huber@rbam.at	05.12.2025
Herrn GR. Helmut Scheidl, Steinfeldstraße 15, 3304 St. Georgen/Y.	E-Mail: helmutscheidl@gmx.at	05.12.2025
Frau GR. Gerlinde Jochinger, Gumpenberg 7, 3304 St. Georgen/Y.	E-Mail: gerlindehelland@gmx.at	05.12.2025
Herrn GR. Andreas Haydn, Krahof 58, 3304 St. Georgen/Y.	E-Mail: haydn.andi@gmx.at	05.12.2025
Frau GR. Eva Reitler, Krahof 37/2, 3304 St. Georgen/Y.	E-Mail: eva_dorner@gmx.at	05.12.2025
Frau GR. Karin Kaltenbrunner, Perasdorf 54, 3304 St. Georgen/Y.	E-Mail: karin.kaltenbrunner82@gmx.at	05.12.2025
Herrn GR. Klaus Bruckner, Thalling 45/2, 3304 St. Georgen/Y.	E-Mail: k.bruckner@ploberger.net	05.12.2025
Herrn GR. Andreas Auer, Galtbrunn 4, 3304 St. Georgen/Y.	E-Mail: andi_auer@gmx.at	05.12.2025
Herrn GR. Martin Nahrungbauer, Galtbrunn 7, 3304 St. Georgen/Y.	E-Mail: nahrungbauer.martin@gmail.com	05.12.2025
Herrn GR. Manfred Aichinger, Perasdorf 53, 3304 St. Georgen/Y.	E-Mail: manfred.aichinger@aichinger-tischlerei.at	05.12.2025
Herrn GR. Gregor Zehetgruber, Krahof 65, 3304 St. Georgen/Y.	E-Mail: gregor.zehetgruber@gmx.at	05.12.2025
Herrn GR. Rene Pröll Matzendorf 38, 3304 St. Georgen/Y.	E-Mail: rene.proell@gmail.com	05.12.2025
Herrn GR. Christopher Schön, Hermannsdorf 82, 3304 St. Georgen/Y.	E-Mail: schoeni22@gmx.at	05.12.2025
Herrn GR. Lukas Beck, Hart, Zirbenstraße 7, 3304 St. Georgen/Y.	E-Mail: luke.beckson@gmail.com	05.12.2025
Herrn GR. Hans-Peter Hintersteiner, Sonnenhang 30/2, 3304 St. Georgen/Y.	E-Mail: sonja.hintersteiner@aon.at	05.12.2025
Herrn GR. Peter Schwandl Berggasse 7/2, 3304 St. Georgen/Y.	E-Mail: peter.schwandl@amstetten.lknoe.at	05.12.2025

Bitte geben Sie triftige Gründe für ein Fernbleiben von der Sitzung unverzüglich dem Bürgermeister bekannt.

Mit freundlichen Grüßen

Der Bürgermeister:


Christoph Haselsteiner



Georg Hahn (Gem. St. Georgen am Ybbsfelde)

Von:

Georg Hahn (Gem. St. Georgen am Ybbsfelde)

Gesendet:

Freitag, 5. Dezember 2025 12:05

An:

'Aichinger Manfred (manfred.aichinger@aichinger-tischlerei.at)'; 'Auer Andreas (andi_auer@gmx.at)'; 'Bruckner Klaus (k.bruckner@plobberger.net)'; 'Eva Reitler (eva_dorner@gmx.at)'; 'Gerlinde Jochinger (gerlindeheiland@gmx.at)'; Georg Hahn (Gem. St. Georgen am Ybbsfelde); Christoph Haselsteiner (Gem. St. Georgen am Ybbsfelde); 'Hintersteiner Hans-Peter (sonja.hintersteiner@aon.at)'; 'Huber Markus (markus.huber@rbam.at)'; 'Kaltenbrunner Karin (karin.kaltenbrunner82@gmx.at)'; 'Nahringbauer Martin (nahringbauer.martin@gmail.com)'; 'Scheidl Helmut (helmutscheidl@gmx.at)'; 'Schön Christopher (schoeni22@gmx.at)'; 'Wieser Birgit (birgit.wieser@puch-wieser.at)'; 'Zehetgruber Gregor (gregor.zehetgruber@gmx.at)'; 't-connection@gmx.at'; 'haydn.andi@gmx.at'; 'gruenberger.karin@aon.at'; 'luke.beckson@gmail.com'; 'peter.schwandl@amstetten.lknoe.at'; 'Rene.proell@gmail.com'

Betreff:

Sitzungseinladung Gemeinderat

Anlagen:

20251211_Sitzungseinladung_GR.pdf

Sehr geehrte Mitglieder des Gemeinderates!

Im Anhang sende ich Ihnen die Einladung zur nächsten Sitzung.

Mit freundlichen Grüßen

Georg Hahn



**Marktgemeinde
St. Georgen am Ybbsfelde**

www.st-georgen-ybbsfelde.gv.at

Marktstraße 30, 3304 St. Georgen/Y.

Telefon: 07473/2312-15

Telefax: 07473/2312-18

gemeinde@st-georgen-ybbsfelde.gv.at

www.st-georgen-ybbsfelde.gv.at

Hinweis:

Diese Nachricht und allfällige angehängte Dokumente sind vertraulich und nur für den/die Adressaten bestimmt. Sollten Sie nicht der beabsichtigte Adressat sein, ist jede Offenlegung, Weiterleitung oder sonstige Verwendung dieser Information nicht gestattet. In diesem Fall bitten wir, den Absender zu verständigen und die Information zu vernichten. Für Übermittlungsfehler oder sonstige Irrtümer bei Übermittlung besteht keine Haftung.



VERHANDLUNGSSCHRIFT

über den öffentlichen Teil der SITZUNG des

GEMEINDERATES

am Donnerstag, dem 11.12.2025 in St. Georgen am Ybbsfelde - im Georgsaal.

Beginn: 19:00 Uhr

Ende: 21:12 Uhr

Die Einladung erfolgte am 05.12.2025

ANWESEND WAREN:

Bgm. Christoph Haselsteiner (ÖVP)
Vbgm. Karin Grüberger (ÖVP)
GGR. Georg Hahn B.Sc. (ÖVP) (Schriftführer)
GGR. Mag. Birgit Wieser (ÖVP)
GGR. Ismet Tatarevic (ÖVP)
GGR. Klaus Bruckner (ÖVP)
GR. Markus Huber (ÖVP)
GR. Gerlinde Jochinger (ÖVP)
GR. Andreas Haydn (ÖVP)
GR. Karin Kaltenbrunner (ÖVP)
GR. Andreas Auer (ÖVP)
GR. Martin Nahrungbauer (ÖVP)
GR. Manfred Aichinger (ÖVP)
GR. Gregor Zehetgruber (ÖVP)
GR. Rene Pröll (ÖVP)
GR. Christopher Schön (FPÖ)
GR. Lukas Beck (FPÖ)
GR. Peter Schwandl (SPÖ)

ENTSCHULDIGT ABWESEND WAREN:

GR. Helmut Scheidl (ÖVP)
GR. Eva Reitler (ÖVP)
GR. Hans-Peter Hintersteiner (SPÖ)

ANWESEND WAREN AUSSERDEM:

KV Martin Hager und VB Monika Tischer (TOP 4)

Vorsitzender: Bgm. Christoph Haselsteiner
Die Sitzung war öffentlich.
Die Sitzung war beschlussfähig.

TAGESORDNUNG

Gegen die mit der Einladung bekannt gegebene Tagesordnung wird kein Einwand erhoben.

1	Eröffnung und Begrüßung
2	Genehmigung der letzten Verhandlungsschrift (3/2025)
3	Bericht des Prüfungsausschusses
4	Voranschlag 2026
5	Kommunalinvestitionsgesetz 2023 (KIG 2023) – Bericht über die Verwendung der Mittel
6	16. Änderung Raumordnungsprogramm – Beschlussfassung und Beschluss Baulandvertrag
7	Parzellierung Triesenegg-Schlifbachweg – Grundstücksvergabe
8	Grundteilung nach §15 LTG – Güterweg Hart
9	Grundteilung in Hart-Wachholdergasse – Übernahme in das öffentliche Gut
10	Auflösung der Mittelschulgemeinde Amstetten – Vermögensaufteilung
11	E-Ladestation Marktplatz – Abschluss Vertrag zur Erneuerung der Ladeinfrastruktur
12	Abschluss eines Mietvertrages für die provisorische Unterbringung des Bauhofes
13	Abschluss Cyberversicherung und Vermögensschadenhaftpflichtversicherung f. Gemeindeorgane
14	Georgsaaal – Beschlussfassung für die Förderung der Vereinsmieten
15	Subventionsansuchen diverser Vereine und Organisationen
16	Ansuchen um eine Subvention für die Erstellung eines Gedichtebandes

Nicht öffentlicher Teil der Gemeinderatssitzung

17	Genehmigung der letzten Verhandlungsschrift (3/2025)
18	Kinderweihnachtsgeld – Beschlussfassung für Bedienstete des Gemeindebedienstetengesetzes 2025
19	Gemeindezentrum – Bericht laufendes Ausschreibungsverfahren und Abbrucharbeiten
20	Ehrungen
21	Bürgermeisterbericht

BESCHLÜSSE:

4. Voranschlag 2026

Der erstellte Voranschlag 2026 wird von Kassenvorwalter Martin Hager vorgetragen. Die Rechtsgrundlage für das vorliegende Rechenwerk sind die VRV 2015 samt einschlägigen gesetzlichen Folgebestimmungen des Landes Niederösterreich aus der NÖ Gemeindeordnung und der NÖ Haushaltsverordnung. Weiters sind Abgabenverordnungen der Gemeinde Basis für Einhebungen. Die erstellte Planung wird über die Haushaltsübersichten und den Vorbericht ausführlich erklärt. Der Dreikomponentenhaushalt umfasst eine Finanzierungsrechnung, eine Ergebnisrechnung und eine verpflichtend nur im Rechnungsabschluss darzustellende Vermögensrechnung. Die in der Planung somit vorliegenden Zahlen des Finanzierungs- und Ergebnishaushaltes werden präsentiert.

Die Marktgemeinde hat die entsprechenden Erfahrungswerte der Vorjahre einfließen lassen. Eine Vergleichszahlenangabe erfolgt mit der Planung 2025 (inklusive Nachtrag) und Ergebnissen aus dem Rechnungsjahr 2024. Die Genauigkeit ist aufgrund verschiedener fehlender Daten nicht durchgehend gegeben. Dennoch konnte infolge landesgesetzlicher Anpassungen und dazu erhaltenen Informationen sowie Schulungen eine realistische Planung erfolgen.

Die Planung enthält die zu erwartenden operativen und investiven Werte. Aufbauend auf Vorgespräche bei Behörden, Projektanten usw. ergaben sich die Basisdaten. Weiters wurden plantechische Maßnahmen von Projektausgleichen entsprechend dem gesetzlichen Erfordernis angewendet.

Ein Nachtragsvoranschlag 2026 wird aus folgenden Gründen nötig sein:

- 1. Ergebnisse 2025 für Investitionen der Projektcodes 1 stehen erst mit dem Rechnungsergebnis 2025 fest.
- 2. Im Haushaltspotential ist vom Nachtragsergebnis 2025 vorerst eine kumulierten Übernahme eingetragen worden. Diese relativiert sich mit dem Rechnungsergebnis 2026.

Zu ermittelnde Rückstellungswerte wurden in den Personalbereichen errechnet und beziehen sie auf derzeit verpflichtende Werte zur Zahlung von Abfertigung (System Alt) und Jubiläumsgeldern.

Im Investitionsnachweis sind durch Bedeckungsmittel ausgeglichene Darstellungen der Projektcodes 1 sowie sonstige größere Investitionen der Projektcodes 2 (ohne konkrete Finanzierungsdeckung) zu finden. Bedeckungen ergeben sich durch Rücklagenentnahmen, EU-Mittel sowie Bundes- und Landesbeiträge, Liegenschaftsverkäufe, Interessentenleistungen sowie Eigenmittel aus dem Haushaltspotential.

Der erstellte Voranschlag 2026 lag durch zwei Wochen im Gemeindeamt während der Amtsstunden zur allgemeinen Einsichtnahme auf. Während der Auflagefrist wurden keine Einwendungen (§ 73 Abs. 1 der NÖ. Gemeindeordnung) vorgebracht.

Weiters wird der mittelfristige Finanzplan für die Jahre 2026-2030 dem Gemeinderat zur Kenntnis gebracht.

Antrag des Gemeindevorstandes:

Der Gemeinderat möge auf Grund § 73 Abs. (2) der NÖ Gemeindeordnung wie folgt beschließen:

I. Haushaltsbeschluss für das Haushaltsjahr 2026

Als Grundlage der Gebarung des Gemeindehaushaltes im Haushaltsjahr 2026 werden die im vorliegenden Voranschlag bei den einzelnen Konten vorgesehenen Aufwendungen und Erträge festgesetzt. Die Zusammenfassung der im Voranschlag aufscheinenden Mittelaufbringungen und Mittelverwendungen ergeben folgende Schlusssummen:

Finanzierungshaushalt		Ergebnishaushalt	
Mittelaufbringung	€ 8.899.300,00	Mittelaufbringung	€ 10.983.100,00
Mittelverwendung	€ 8.679.900,00	Mittelverwendung	€ 9.773.800,00
Differenz	€ 219.400,00	Differenz	€ 1.209.300,00

Beschluss: Der Antrag wird angenommen

Abstimmungsergebnis: einstimmig

Antrag des Gemeindevorstandes:

Der Gemeinderat möge auf Grund § 73 der NÖ Gemeindeordnung weiters beschließen:

II. Dienstpostenplan und Stellenplan 2026

Der Dienstpostenplan ist Teil des Voranschlages (§ 73 NÖ GO/ § 56 Abs. 3 NÖ STROG/ § 5 Abs. 1 Z 4. VRV 2015).

Die Aufnahme einer oder eines Vertragsbediensteten darf nur erfolgen, wenn ein im Dienstpostenplan vorgesehener Dienstposten frei ist und die Aufnahmeerfordernisse erfüllt sind (§ 2 GVBG/ § 3 GBDO/§ 6 GBedG 2025).

Der Dienstpostenplan umfasst 32 Planstellen, welche sich im Vollbeschäftigtenäquivalent auf 23,46 Bedienstete summieren. Es sind 2 Funktionsdienstposten vorgesehen.

Die Details sind dem im Voranschlag 2026 abgebildeten Dienstpostenplan zu entnehmen, der somit einen wesentlichen Bestandteil dieses Beschlusses darstellt.

Beschluss: Der Antrag wird angenommen

Abstimmungsergebnis: einstimmig

Antrag des Gemeindevorstandes:

Der Gemeinderat möge auf Grund § 73 der NÖ Gemeindeordnung weiters beschließen:

III. Mittelfristiger Finanzplan 2026-2030

mit folgenden Schlusssummen:

	2026	2027	2028	2029	2030
Finanzierungshaushalt					
Mittelaufbringung	8 899 300,00	6 194 000,00	6 243 700,00	6 313 500,00	6 389 500,00
Mittelverwendung	8 679 900,00	6 146 400,00	6 234 600,00	6 461 000,00	6 609 400,00
Differenz	219 400,00	47 600,00	9 100,00	-147 500,00	-219 900,00
Ergänishaushalt					
Mittelaufbringung	10 983 100,00	6 487 800,00	6 473 900,00	6 526 900,00	6 592 900,00
Mittelverwendung	9 773 800,00	6 770 400,00	6 834 000,00	7 019 600,00	7 175 600,00
Differenz	1 209 300,00	-282 600,00	-360 100,00	-492 700,00	-582 700,00

Beschluss: Der Antrag wird angenommen

Abstimmungsergebnis: einstimmig

Christoph Haselsteiner e.h. Bürgermeister	Karin Grünberger e.h. Vizebürgermeisterin	Georg Hahn B.Sc. e.h. Schriftführer
Mag. Birgit Wieser e.h. Vizebürgermeisterin	Ismet Tatarevic e.h. Gf. Gemeinderat	Klaus Bruckner e.h. Gf. Gemeinderat
Markus Huber e.h. Gemeinderat	Gerlinde Jochinger e.h. Gemeinderat	Andreas Haydn e.h. Gemeinderat
Karin Kaltenbrunner e.h. Gemeinderat	Andreas Auer e.h. Gemeinderat	Martin Nahringbauer e.h. Gemeinderat
Manfred Aichinger e.h. Gemeinderat	Gregor Zehetgruber e.h. Gemeinderat	Rene Pröll e.h. Gemeinderat
Christopher Schön e.h. Gemeinderat	Lukas Beck e.h. Gemeinderat	Peter Schwandl e.h. Gemeinderat
Gemeinderat	Gemeinderat	Gemeinderat

Die Übereinstimmung vorstehender Abschrift mit der Urschrift wird beglaubigt.

St. Georgen am Ybbsfelde, am 12. Dezember 2025.

Der Bürgermeister:



[Handwritten signature in blue ink]

(Christoph Haselsteiner)

Ergebnishaushalt Gesamt 1. Ebene (Anlage 1a)
- interne Vergütungen enthalten

Voranschlag 2026

Marktgemeinde St. Georgen am Ybbsfelde

Ergebnishaushalt Gesamt 1. Ebene (Anlage 1a) - interne Vergütungen enthalten

MVAG	Mittelverwendungs- und -aufbringungsgruppen (1. Ebene)	VA 2026	VA 2025	RA 2024
211	Erträge aus der operativen Verwaltungstätigkeit	9 729 000,00	8 242 400,00	7 370 298,77
212	Erträge aus Transfers	986 700,00	1 200 800,00	1 204 555,56
213	Finanzerträge	13 400,00	18 800,00	16 961,64
21	Summe Erträge	10 729 100,00	9 462 000,00	8 591 815,97
221	Personalaufwand	1 246 100,00	1 224 600,00	1 124 826,15
222	Sachaufwand	5 261 900,00	4 195 300,00	3 547 345,88
223	Transferaufwand	2 881 000,00	2 833 700,00	2 742 633,01
224	Finanzaufwand	134 200,00	205 700,00	195 023,38
22	Summe Aufwendungen	9 523 200,00	8 459 300,00	7 609 828,42
SA0	Saldo (0) Nettoergebnis (21 - 22)	1 205 900,00	1 002 700,00	981 987,55
230	Entnahmen von Haushaltsrücklagen	254 000,00	654 400,00	0,00
240	Zuweisungen an Haushaltsrücklagen	250 600,00	39 400,00	165 680,31
SA01	Saldo (01) Haushaltsrücklagen (230 - 240)	3 400,00	615 000,00	-165 680,31
SA00	Saldo (00) Nettoergebnis nach Haushaltsrücklagen (Saldo 0 + Saldo 01)	1 209 300,00	1 617 700,00	816 307,24

Finanzierungshaushalt Gesamt 1. Ebene (Anlage 1b)
- interne Vergütungen enthalten

Voranschlag 2026

Marktgemeinde St. Georgen am Ybbsfelde

Finanzierungshaushalt Gesamt 1. Ebene (Anlage 1b) - interne Vergütungen enthalten

MVAG	Mittelverwendungs- und -aufbringungsgruppen (1. Ebene)	VA 2026	VA 2025	RA 2024
OPERATIVE GEBARUNG				
311	Einzahlungen aus operativer Verwaltungstätigkeit	5 773 900,00	6 110 500,00	6 040 775,12
312	Einzahlungen aus Transfers	777 900,00	996 700,00	1 011 181,10
313	Einzahlungen aus Finanzerträgen	13 400,00	18 800,00	16 961,64
31	Summe Einzahlungen operative Gebarung	6 565 200,00	7 126 000,00	7 068 917,86
321	Auszahlungen aus Personalaufwand	1 226 800,00	1 207 800,00	1 116 830,64
322	Auszahlungen aus Sachaufwand	1 110 800,00	1 201 700,00	1 310 493,67
323	Auszahlungen aus Transfers	2 819 500,00	2 782 700,00	2 635 754,74
324	Auszahlungen aus Finanzaufwand	134 200,00	205 700,00	195 023,38
32	Summe Auszahlungen operative Gebarung	5 291 300,00	5 397 900,00	5 258 102,43
SA1	Saldo (1) Geldfluss aus der operativen Gebarung (31 – 32)	1 273 900,00	1 728 100,00	1 810 815,43
INVESTIVE GEBARUNG				
331	Einzahlungen aus der Investitionstätigkeit	1 980 000,00	474 200,00	211 086,00
332	Einzahlungen aus der Rückzahlung von Darlehen sowie gewährten Vorschüssen	0,00	0,00	0,00
333	Einzahlungen aus Kapitaltransfers	354 100,00	541 100,00	527 004,15
33	Summe Einzahlungen investive Gebarung	2 334 100,00	1 015 300,00	738 090,15
341	Auszahlungen aus der Investitionstätigkeit	2 754 100,00	2 466 000,00	1 834 432,54
342	Auszahlungen aus der Gewährung von Darlehen sowie gewährten Vorschüssen	0,00	0,00	0,00
343	Auszahlungen aus Kapitaltransfers	61 500,00	51 000,00	100 793,57
34	Summe Auszahlungen investive Gebarung	2 815 600,00	2 517 000,00	1 935 226,11
SA2	Saldo (2) Geldfluss aus der investiven Gebarung (33 – 34)	-481 500,00	-1 501 700,00	-1 197 135,96
SA3	Saldo (3) Nettofinanzierungssaldo (Saldo 1 + Saldo 2)	792 400,00	226 400,00	613 679,47

MVAG	Mittelverwendungs- und -aufbringungsgruppen (1. Ebene)	VA 2026	VA 2025	RA 2024
FINANZIERUNGSTÄTIGKEIT				
351	Einzahlungen aus der Aufnahme von Finanzschulden	0,00	0,00	890 000,00
353	Einzahlungen infolge eines Kapitaltausches bei derivativen Finanzinstrumenten mit Grundgeschäft	0,00	0,00	0,00
355	Einzahlungen aus dem Abgang von Finanzinstrumenten	0,00	0,00	0,00
35	Summe Einzahlungen aus der Finanzierungstätigkeit	0,00	0,00	890 000,00
361	Auszahlungen aus der Tilgung von Finanzschulden	573 000,00	725 800,00	646 358,44
363	Auszahlungen infolge eines Kapitaltausches bei derivativen Finanzinstrumenten mit Grundgeschäft	0,00	0,00	0,00
365	Auszahlungen für den Erwerb von Finanzinstrumenten	0,00	0,00	0,00
36	Summe Auszahlungen aus der Finanzierungstätigkeit	573 000,00	725 800,00	646 358,44
SA4	Saldo (4) Geldfluss aus der Finanzierungstätigkeit (35 – 36)	-573 000,00	-725 800,00	243 641,56
SA5	Saldo (5) Geldfluss aus der voranschlagswirksamen Gebarung (Saldo 3 + Saldo 4)	219 400,00	-499 400,00	857 321,03

Ergebnishaushalt Gesamt 1. und 2. Ebene (Anlage 1a)
- interne Vergütungen enthalten

Voranschlag 2026

Marktgemeinde St. Georgen am Ybbsfelde

Ergebnishaushalt Gesamt 1. und 2. Ebene (Anlage 1a) - interne Vergütungen enthalten

MVAG	Mittelverwendungs- und aufbringungsgruppen (1. und 2. Ebene)	VA 2026	VA 2025	RA 2024
211	Erträge aus der operativen Verwaltungstätigkeit	9 729 000,00	8 242 400,00	7 370 298,77
2111	Erträge aus eigenen Abgaben	1 791 900,00	2 125 500,00	1 879 725,16
2112	Erträge aus Ertragsanteilen	2 981 000,00	2 863 000,00	2 901 717,78
2113	Erträge aus Gebühren	731 600,00	708 100,00	584 807,42
2114	Erträge aus Leistungen	32 700,00	48 600,00	36 118,72
2115	Erträge aus Besitz und wirtschaftlicher Tätigkeit	96 700,00	119 500,00	131 283,82
2116	Erträge aus Veräußerung und sonstige Erträge	4 056 300,00	2 329 700,00	1 604 277,44
2117	Nicht finanzierungswirksame operative Erträge	38 800,00	48 000,00	232 368,43
212	Erträge aus Transfers	986 700,00	1 200 800,00	1 204 555,56
2121	Transferertrag von Trägern des öffentlichen Rechts	770 900,00	986 200,00	979 636,10
2122	Transferertrag von Beteiligungen	0,00	0,00	0,00
2123	Transferertrag von Unternehmen (mit Finanzunternehmen)	2 000,00	5 000,00	27 450,00
2124	Transferertrag von Haushalten und Organisationen ohne Erwerbscharakter	5 000,00	5 500,00	3 095,00
2125	Transferertrag vom Ausland	0,00	0,00	0,00
2126	Investitions- und Tilgungszuschüsse zwischen Unternehmungen und Betrieben der Gebietskörperschaft und der Gebietskörperschaft	0,00	0,00	0,00
2127	Nicht finanzierungswirksamer Transferertrag	208 800,00	204 100,00	194 374,46
213	Finanzerträge	13 400,00	18 800,00	16 961,64
2131	Erträge aus Zinsen	13 400,00	18 800,00	16 961,64
2132	Erträge aus Zinsen aus derivativen Finanzinstrumenten mit und ohne Grundgeschäft	0,00	0,00	0,00
2133	Erträge aus Gewinnentnahmen von marktbestimmten Betrieben	0,00	0,00	0,00
2134	Sonstige Finanzerträge	0,00	0,00	0,00
2135	Erträge aus Dividenden/Gewinnausschüttungen	0,00	0,00	0,00
2136	Sonstige nicht finanzierungswirksame Finanzerträge	0,00	0,00	0,00
21	Summe Erträge	10 729 100,00	9 462 000,00	8 591 815,97
221	Personalaufwand	1 246 100,00	1 224 600,00	1 124 826,15
2211	Personalaufwand (Bezüge, Nebengebühren, Mehrleistungen)	965 700,00	950 000,00	866 971,40
2212	Gesetzlicher und freiwilliger Sozialaufwand	261 100,00	257 800,00	249 859,24
2213	Sonstiger Personalaufwand	0,00	0,00	0,00
2214	Nicht finanzierungswirksamer Personalaufwand	19 300,00	16 800,00	7 995,51
222	Sachaufwand	5 261 900,00	4 195 300,00	3 547 345,88
2221	Gebrauchs- und Verbrauchsgüter, Handelswaren	111 400,00	119 700,00	114 058,97
2222	Verwaltungs- und Betriebsaufwand	156 300,00	157 800,00	134 424,36
2223	Leasing- und Mietaufwand	74 900,00	44 300,00	35 050,08
2224	Instandhaltung	225 600,00	210 300,00	229 730,47
2225	Sonstiger Sachaufwand	2 506 700,00	2 279 900,00	1 673 818,47
2226	Nicht finanzierungswirksamer Sachaufwand	2 187 000,00	1 383 300,00	1 360 263,53

Voranschlag 2026

Marktgemeinde St. Georgen am Ybbsfelde

Ergebnishaushalt Gesamt 1. und 2. Ebene (Anlage 1a) - interne Vergütungen enthalten

MVAG	Mittelverwendungs- und aufbringungsgruppen (1. und 2. Ebene)	VA 2026	VA 2025	RA 2024
223	Transferaufwand	2 881 000,00	2 833 700,00	2 742 633,01
2231	Transferaufwand an Träger des öffentlichen Rechts	2 535 900,00	2 490 000,00	2 324 820,61
2232	Transferaufwand an Beteiligungen	18 200,00	16 500,00	26 521,30
2233	Transferaufwand an Unternehmen (mit Finanzunternehmen)	230 100,00	232 600,00	228 527,30
2234	Transferaufwand an Haushalte und Organisationen ohne Erwerbscharakter	96 800,00	94 600,00	162 763,80
2235	Transferaufwand an das Ausland	0,00	0,00	0,00
2236	Investitions- und Tilgungszuschüsse zwischen Unternehmungen und Betrieben der Gebietskörperschaft und der Gebietskörperschaft	0,00	0,00	0,00
2237	Nicht finanzierungswirksamer Transferaufwand	0,00	0,00	0,00
224	Finanzaufwand	134 200,00	205 700,00	195 023,38
2241	Aufwendungen für Zinsen	132 700,00	204 300,00	193 519,96
2242	Zinsen und sonstige Aufwendungen aus derivativen Finanzinstrumenten mit und ohne Grundgeschäft	0,00	0,00	0,00
2243	Gewinnentnahmen von Unternehmungen und marktbestimmten Betrieben der Gebietskörperschaft (innerhalb der Gebietskörperschaft)	0,00	0,00	0,00
2244	Sonstiger Finanzaufwand	1 500,00	1 400,00	1 503,42
2245	Nicht finanzierungswirksamer Finanzaufwand	0,00	0,00	0,00
22	Summe Aufwendungen	9 523 200,00	8 459 300,00	7 609 828,42
SA0	Saldo (0) Nettoergebnis (21 - 22)	1 205 900,00	1 002 700,00	981 987,55
230	Entnahmen von Haushaltsrücklagen	254 000,00	654 400,00	0,00
2301	Entnahmen von Haushaltsrücklagen	254 000,00	654 400,00	0,00
240	Zuweisungen an Haushaltsrücklagen	250 600,00	39 400,00	165 680,31
2401	Zuweisungen an Haushaltsrücklagen	250 600,00	39 400,00	165 680,31
SA01	Saldo (01) Haushaltsrücklagen (230 - 240)	3 400,00	615 000,00	-165 680,31
SA00	Saldo (00) Nettoergebnis nach Haushaltsrücklagen (Saldo 0 + Saldo 01)	1 209 300,00	1 617 700,00	816 307,24

Finanzierungshaushalt Gesamt 1. und 2. Ebene (Anlage 1b)
- interne Vergütungen enthalten

Voranschlag 2026

Marktgemeinde St. Georgen am Ybbsfelde

Finanzierungshaushalt Gesamt 1. und 2. Ebene (Anlage 1b) - interne Vergütungen enthalten

MVAG	Mittelverwendungs- und aufbringungsgruppen (1. und 2. Ebene)	VA 2026	VA 2025	RA 2024
311	Einzahlungen aus operativer Verwaltungstätigkeit	5 773 900,00	6 110 500,00	6 040 775,12
3111	Einzahlungen aus eigenen Abgaben	1 791 800,00	2 125 700,00	1 876 631,27
3112	Einzahlungen aus Ertragsanteilen	2 981 000,00	2 863 000,00	2 901 717,78
3113	Einzahlungen aus Gebühren	731 600,00	708 100,00	584 807,42
3114	Einzahlungen aus Leistungen	32 600,00	48 600,00	36 183,97
3115	Einzahlungen aus Besitz und wirtschaftlicher Tätigkeit	95 500,00	119 400,00	131 927,64
3116	Einzahlungen aus Veräußerung von geringwertigen Wirtschaftsgütern (GWG) und sonstige Einzahlungen	141 400,00	245 700,00	509 507,04
312	Einzahlungen aus Transfers	777 900,00	996 700,00	1 011 181,10
3121	Transferzahlungen von Trägern des öffentlichen Rechts	770 900,00	986 200,00	979 636,10
3122	Transferzahlungen von Beteiligungen	0,00	0,00	0,00
3123	Transferzahlungen von Unternehmen (inkl. Finanzunternehmen)	2 000,00	5 000,00	28 450,00
3124	Transferzahlungen von Haushalten und Organisationen ohne Erwerbscharakter	5 000,00	5 500,00	3 095,00
3125	Transferzahlungen vom Ausland	0,00	0,00	0,00
3126	Investitions- und Tilgungszuschüsse zwischen Unternehmungen und Betrieben der Gebietskörperschaft und der Gebietskörperschaft	0,00	0,00	0,00
313	Einzahlungen aus Finanzerträgen	13 400,00	18 800,00	16 961,64
3131	Einzahlungen aus Zinserträgen	13 400,00	18 800,00	16 961,64
3132	Einzahlungen aus Zinsen aus derivativen Finanzinstrumenten mit und ohne Grundgeschäft	0,00	0,00	0,00
3133	Einzahlungen aus Gewinnentnahmen von marktbestimmten Betrieben	0,00	0,00	0,00
3134	Sonstige Einzahlungen aus Finanzerträgen	0,00	0,00	0,00
3135	Einzahlungen aus Dividenden/Gewinnausschüttungen	0,00	0,00	0,00
31	Summe Einzahlungen operative Gebarung	6 565 200,00	7 126 000,00	7 068 917,86
321	Auszahlungen aus Personalaufwand	1 226 800,00	1 207 800,00	1 116 830,64
3211	Auszahlungen für Personalaufwand (Bezüge, Nebengebühren, und Mehrleistungsvergütungen)	965 700,00	950 000,00	866 971,40
3212	Auszahlungen für gesetzliche und freiwillige Sozialaufwendungen	261 100,00	257 800,00	249 859,24
3213	Auszahlungen aus sonstigem Personalaufwand	0,00	0,00	0,00
322	Auszahlungen aus Sachaufwand	1 110 800,00	1 201 700,00	1 310 493,67
3221	Auszahlungen für Gebrauchs- und Verbrauchsgüter, Handelswaren	100 600,00	119 400,00	110 152,08
3222	Auszahlungen für Verwaltungs- und Betriebsaufwand	156 300,00	157 800,00	134 512,09
3223	Auszahlungen für Leasing- und Mietaufwand	74 900,00	44 300,00	36 332,11
3224	Auszahlungen für Instandhaltung	203 900,00	210 100,00	223 464,74
3225	Sonstige Auszahlungen aus Sachaufwand	575 100,00	670 100,00	806 032,65
3226	Auszahlungen aus der Inanspruchnahme von Haftungen	0,00	0,00	0,00
323	Auszahlungen aus Transfers	2 819 500,00	2 782 700,00	2 635 754,74
3231	Transferzahlungen an Träger des öffentlichen Rechts	2 535 900,00	2 490 000,00	2 318 589,31
3232	Transferzahlungen an Beteiligungen	18 200,00	16 500,00	26 521,30
3233	Transferzahlungen an Unternehmen (inkl. Finanzunternehmen)	196 100,00	198 600,00	214 500,00

Voranschlag 2026

Marktgemeinde St. Georgen am Ybbsfelde

Finanzierungshaushalt Gesamt 1. und 2. Ebene (Anlage 1b) - interne Vergütungen enthalten

MVAG	Mittelverwendungs- und aufbringungsgruppen (1. und 2. Ebene)	VA 2026	VA 2025	RA 2024
3234	Transferzahlungen an Haushalte und Organisationen ohne Erwerbscharakter	69 300,00	77 600,00	76 144,13
3235	Transferzahlungen an das Ausland	0,00	0,00	0,00
3236	Investitions- und Tilgungszuschüsse zwischen Unternehmungen und Betrieben der Gebietskörperschaft und der Gebietskörperschaft	0,00	0,00	0,00
324	Auszahlungen aus Finanzaufwand	134 200,00	205 700,00	195 023,38
3241	Auszahlungen für Zinsen	132 700,00	204 300,00	193 519,96
3242	Auszahlungen für Zinsen aus derivativen Finanzinstrumenten mit und ohne Grundgeschäft	0,00	0,00	0,00
3243	Auszahlungen aus Gewinnentnahmen von marktbestimmten Betrieben	0,00	0,00	0,00
3244	Sonstige Auszahlungen aus Finanzaufwendungen	1 500,00	1 400,00	1 503,42
32	Summe Auszahlungen operative Gebarung	5 291 300,00	5 397 900,00	5 258 102,43
SA1	Saldo (1) Geldfluss aus der operativen Gebarung (31 – 32)	1 273 900,00	1 728 100,00	1 810 815,43
331	Einzahlungen aus der Investitionstätigkeit	1 980 000,00	474 200,00	211 086,00
3311	Einzahlungen aus der Veräußerung von immateriellem Vermögen	0,00	0,00	0,00
3312	Einzahlungen aus der Veräußerung von Grundstücken und Grundstückeinrichtungen	1 980 000,00	474 000,00	201 086,00
3313	Einzahlungen aus der Veräußerung von Gebäuden und Bauten	0,00	0,00	0,00
3314	Einzahlungen aus der Veräußerung von technischen Anlagen, Fahrzeugen und Maschinen	0,00	200,00	10 000,00
3315	Einzahlungen aus der Veräußerung von Amts-, Betriebs- und Geschäftsausstattung	0,00	0,00	0,00
3316	Einzahlungen aus der Veräußerung von Kulturgütern	0,00	0,00	0,00
3317	Einzahlungen aus der Veräußerung von Beteiligungen	0,00	0,00	0,00
3318	Einzahlungen aus der Veräußerung von kofinanzierten Schutzbauten	0,00	0,00	0,00
332	Einzahlungen aus der Rückzahlung von Darlehen sowie gewährten Vorschüssen	0,00	0,00	0,00
3321	Einzahlungen aus Darlehen an Träger des öffentlichen Rechts	0,00	0,00	0,00
3322	Einzahlungen aus Darlehen an Beteiligungen	0,00	0,00	0,00
3323	Einzahlungen aus Darlehen an Unternehmen und Haushalte	0,00	0,00	0,00
3325	Einzahlungen aus Vorschüssen und Anzahlungen	0,00	0,00	0,00
333	Einzahlungen aus Kapitaltransfers	354 100,00	541 100,00	527 004,15
3331	Kapitaltransferzahlungen von Trägern des öffentlichen Rechts	81 100,00	462 200,00	375 792,43
3332	Kapitaltransferzahlungen von Beteiligungen	0,00	0,00	0,00
3333	Kapitaltransferzahlungen von Unternehmen	0,00	0,00	35 000,00
3334	Kapitaltransferzahlungen von Haushalten und Organisationen ohne Erwerbscharakter	78 000,00	78 900,00	116 211,72
3335	Kapitaltransferzahlungen vom Ausland	195 000,00	0,00	0,00
33	Summe Einzahlungen investive Gebarung	2 334 100,00	1 015 300,00	738 090,15
341	Auszahlungen aus der Investitionstätigkeit	2 754 100,00	2 466 000,00	1 834 432,54
3411	Auszahlungen für den Erwerb von immateriellem Vermögen	9 000,00	9 000,00	11 064,55
3412	Auszahlungen für den Erwerb von Grundstücken und Grundstückseinrichtungen	2 237 100,00	2 235 800,00	1 142 385,08

Voranschlag 2026

Marktgemeinde St. Georgen am Ybbsfelde

Finanzierungshaushalt Gesamt 1. und 2. Ebene (Anlage 1b) - interne Vergütungen enthalten

MVAG	Mittelverwendungs- und aufbringungsgruppen (1. und 2. Ebene)	VA 2026	VA 2025	RA 2024
3413	Auszahlungen für den Erwerb von Gebäuden und Bauten	303 500,00	161 900,00	16 379,46
3414	Auszahlungen für den Erwerb von technischen Anlagen, Fahrzeugen und Maschinen	185 000,00	29 200,00	650 758,51
3415	Auszahlungen für den Erwerb von Amts-, Betriebs- und Geschäftsausstattung	19 500,00	30 100,00	13 844,94
3416	Auszahlungen für den Erwerb von Kulturgütern	0,00	0,00	0,00
3417	Auszahlungen für den Erwerb von Beteiligungen	0,00	0,00	0,00
3418	Auszahlungen für den Erwerb von kofinanzierten Schutzbauten	0,00	0,00	0,00
342	Auszahlungen aus der Gewährung von Darlehen sowie gewährten Vorschüssen	0,00	0,00	0,00
3421	Auszahlungen von Darlehen an Träger des öffentlichen Rechts	0,00	0,00	0,00
3422	Auszahlungen von Darlehen an Beteiligungen	0,00	0,00	0,00
3423	Auszahlungen von Darlehen an Unternehmen und Haushalte	0,00	0,00	0,00
3425	Auszahlungen von Vorschüssen und Anzahlungen	0,00	0,00	0,00
343	Auszahlungen aus Kapitaltransfers	61 500,00	51 000,00	100 793,57
3431	Kapitaltransferzahlungen an Träger des öffentlichen Rechts	0,00	0,00	0,00
3432	Kapitaltransferzahlungen an Beteiligungen	0,00	0,00	0,00
3433	Kapitaltransferzahlungen an Unternehmen (Finanzunternehmen)	34 000,00	34 000,00	14 173,90
3434	Kapitaltransferzahlungen an Haushalte und Organisationen ohne Erwerbscharakter	27 500,00	17 000,00	86 619,67
3435	Kapitaltransferzahlungen an das Ausland	0,00	0,00	0,00
34	Summe Auszahlungen investive Gebarung	2 815 600,00	2 517 000,00	1 935 226,11
SA2	Saldo (2) Geldfluss aus der investiven Gebarung (33 – 34)	-481 500,00	-1 501 700,00	-1 197 135,96
SA3	Saldo (3) Nettofinanzierungssaldo (Saldo 1 + Saldo 2)	792 400,00	226 400,00	613 679,47
351	Einzahlungen aus der Aufnahme von Finanzschulden	0,00	0,00	890 000,00
3511	Einzahlungen aus empfangenen Darlehen von öffentlichen Körperschaften und Rechtsträgern	0,00	0,00	0,00
3512	Einzahlungen aus empfangenen Darlehen von Beteiligungen	0,00	0,00	0,00
3513	Einzahlungen aus empfangenen Darlehen von Unternehmen und privaten Haushalten	0,00	0,00	0,00
3514	Einzahlungen aus Finanzschulden (Finanzunternehmen)	0,00	0,00	890 000,00
3515	Einzahlungen aus Aufnahmen von Leasingverbindlichkeiten	0,00	0,00	0,00
353	Einzahlungen infolge eines Kapitaltausches bei derivativen Finanzinstrumenten mit Grundgeschäft	0,00	0,00	0,00
3530	Einzahlungen infolge eines Kapitaltausches bei derivativen Finanzinstrumenten mit Grundgeschäft	0,00	0,00	0,00
355	Einzahlungen aus dem Abgang von Finanzinstrumenten	0,00	0,00	0,00
3550	Einzahlungen aus dem Abgang von Finanzinstrumenten	0,00	0,00	0,00
35	Summe Einzahlungen aus der Finanzierungstätigkeit	0,00	0,00	890 000,00
361	Auszahlungen aus der Tilgung von Finanzschulden	573 000,00	725 800,00	646 358,44
3611	Auszahlungen aus empfangenen Darlehen von öffentlichen Körperschaften und Rechtsträgern	115 000,00	112 700,00	110 440,28

Voranschlag 2026

Marktgemeinde St. Georgen am Ybbsfelde

Finanzierungshaushalt Gesamt 1. und 2. Ebene (Anlage 1b) - interne Vergütungen enthalten

MVAG	Mittelverwendungs- und aufbringungsgruppen (1. und 2. Ebene)	VA 2026	VA 2025	RA 2024
3612	Auszahlungen aus empfangenen Darlehen von Beteiligungen	0,00	0,00	0,00
3613	Auszahlungen aus empfangenen Darlehen von Unternehmen und privaten Haushalten	0,00	0,00	0,00
3614	Auszahlungen aus Finanzschulden	458 000,00	613 100,00	535 918,16
3615	Auszahlungen aus Rückzahlungen von Leasingverbindlichkeiten	0,00	0,00	0,00
363	Auszahlungen infolge eines Kapitaltausches bei derivativen Finanzinstrumenten mit Grundgeschäft	0,00	0,00	0,00
3630	Auszahlungen infolge eines Kapitaltausches bei derivativen Finanzinstrumenten mit Grundgeschäft	0,00	0,00	0,00
365	Auszahlungen für den Erwerb von Finanzinstrumenten	0,00	0,00	0,00
3650	Auszahlungen für den Erwerb von Finanzinstrumenten	0,00	0,00	0,00
36	Summe Auszahlungen aus der Finanzierungstätigkeit	573 000,00	725 800,00	646 358,44
SA4	Saldo (4) Geldfluss aus der Finanzierungstätigkeit (35 – 36)	-573 000,00	-725 800,00	243 641,56
SA5	Saldo (5) Geldfluss aus der voranschlagswirksamen Gebarung (Saldo 3 + Saldo 4)	219 400,00	-499 400,00	857 321,03

Ergebnishaushalt Bereichsbudget 1. und 2. Ebene (Anlage 1a)

Voranschlag 2026

Marktgemeinde St. Georgen am Ybbsfelde

Ergebnishaushalt Bereichsbudget 1. und 2. Ebene (Anlage 1a)**Vertretungskörper und allgemeine Verwaltung (Gruppe 0)**

MVAG	Mittelverwendungs- und -aufbringungsgruppen (1. und 2. Ebene)	VA 2026	VA 2025	RA 2024
211	Erträge aus der operativen Verwaltungstätigkeit	314 300,00	225 500,00	187 711,59
2111	Erträge aus eigenen Abgaben	0,00	0,00	0,00
2112	Erträge aus Ertragsanteilen	0,00	0,00	0,00
2113	Erträge aus Gebühren	0,00	0,00	0,00
2114	Erträge aus Leistungen	3 500,00	3 700,00	5 033,71
2115	Erträge aus Besitz und wirtschaftlicher Tätigkeit	37 000,00	35 800,00	39 887,79
2116	Erträge aus Veräußerung und sonstige Erträge	273 800,00	181 200,00	34 034,99
2117	Nicht finanzierungswirksame operative Erträge	0,00	4 800,00	108 755,10
212	Erträge aus Transfers	60 000,00	0,00	235,23
2121	Transferertrag von Trägern des öffentlichen Rechts	60 000,00	0,00	235,23
2122	Transferertrag von Beteiligungen	0,00	0,00	0,00
2123	Transferertrag von Unternehmen (mit Finanzunternehmen)	0,00	0,00	0,00
2124	Transferertrag von Haushalten und Organisationen ohne Erwerbscharakter	0,00	0,00	0,00
2125	Transferertrag vom Ausland	0,00	0,00	0,00
2126	Investitions- und Tilgungszuschüsse zwischen Unternehmungen und Betrieben der Gebietskörperschaft und der Gebietskörperschaft	0,00	0,00	0,00
2127	Nicht finanzierungswirksamer Transferertrag	0,00	0,00	0,00
213	Finanzerträge	0,00	0,00	0,00
2131	Erträge aus Zinsen	0,00	0,00	0,00
2132	Erträge aus Zinsen aus derivativen Finanzinstrumenten mit und ohne Grundgeschäft	0,00	0,00	0,00
2133	Erträge aus Gewinnentnahmen von marktbestimmten Betrieben	0,00	0,00	0,00
2134	Sonstige Finanzerträge	0,00	0,00	0,00
2135	Erträge aus Dividenden/Gewinnausschüttungen	0,00	0,00	0,00
2136	Sonstige nicht finanzierungswirksame Finanzerträge	0,00	0,00	0,00
21	Summe Erträge	374 300,00	225 500,00	187 946,82
221	Personalaufwand	496 000,00	487 300,00	449 701,54
2211	Personalaufwand (Bezüge, Nebengebühren, Mehrleistungen)	382 500,00	376 200,00	350 708,56
2212	Gesetzlicher und freiwilliger Sozialaufwand	102 500,00	99 800,00	98 889,39
2213	Sonstiger Personalaufwand	0,00	0,00	0,00
2214	Nicht finanzierungswirksamer Personalaufwand	11 000,00	11 300,00	103,59
222	Sachaufwand	408 800,00	383 500,00	367 589,46
2221	Gebrauchs- und Verbrauchsgüter, Handelswaren	26 100,00	26 100,00	24 878,42
2222	Verwaltungs- und Betriebsaufwand	24 000,00	25 500,00	18 749,69

Voranschlag 2026

Marktgemeinde St. Georgen am Ybbsfelde

Ergebnishaushalt Bereichsbudget 1. und 2. Ebene (Anlage 1a)

Vertretungskörper und allgemeine Verwaltung (Gruppe 0)

MVAG	Mittelverwendungs- und -aufbringungsgruppen (1. und 2. Ebene)	VA 2026	VA 2025	RA 2024
2223	Leasing- und Mietaufwand	4 800,00	6 000,00	2 892,38
2224	Instandhaltung	49 400,00	25 100,00	24 813,35
2225	Sonstiger Sachaufwand	275 800,00	269 200,00	261 624,72
2226	Nicht finanzierungswirksamer Sachaufwand	28 700,00	31 600,00	34 630,90
223	Transferaufwand	136 300,00	131 100,00	127 221,61
2231	Transferaufwand an Träger des öffentlichen Rechts	130 400,00	124 000,00	121 563,45
2232	Transferaufwand an Beteiligungen	0,00	0,00	0,00
2233	Transferaufwand an Unternehmen (mit Finanzunternehmen)	0,00	0,00	0,00
2234	Transferaufwand an Haushalte und Organisationen ohne Erwerbscharakter	5 900,00	7 100,00	5 658,16
2235	Transferaufwand an das Ausland	0,00	0,00	0,00
2236	Investitions- und Tilgungszuschüsse zwischen Unternehmungen und Betrieben der Gebietskörperschaft und der Gebietskörperschaft	0,00	0,00	0,00
2237	Nicht finanzierungswirksamer Transferaufwand	0,00	0,00	0,00
224	Finanzaufwand	0,00	0,00	0,00
2241	Aufwendungen für Zinsen	0,00	0,00	0,00
2242	Zinsen und sonstige Aufwendungen aus derivativen Finanzinstrumenten mit und ohne Grundgeschäft	0,00	0,00	0,00
2243	Gewinnentnahmen von Unternehmungen und marktbestimmten Betrieben der Gebietskörperschaft (innerhalb der Gebietskörperschaft)	0,00	0,00	0,00
2244	Sonstiger Finanzaufwand	0,00	0,00	0,00
2245	Nicht finanzierungswirksamer Finanzaufwand	0,00	0,00	0,00
22	Summe Aufwendungen	1 041 100,00	1 001 900,00	944 512,61
SA0	Saldo (0) Nettoergebnis (21 - 22)	-666 800,00	-776 400,00	-756 565,79
230	Entnahmen von Haushaltsrücklagen	0,00	0,00	0,00
2301	Entnahmen von Haushaltsrücklagen	0,00	0,00	0,00
240	Zuweisungen an Haushaltsrücklagen	0,00	0,00	0,00
2401	Zuweisungen an Haushaltsrücklagen	0,00	0,00	0,00
SA01	Saldo (01) Haushaltsrücklagen (230 - 240)	0,00	0,00	0,00
SA00	Saldo (00) Nettoergebnis nach Haushaltsrücklagen (Saldo 0 + Saldo 01)	-666 800,00	-776 400,00	-756 565,79

Voranschlag 2026

Marktgemeinde St. Georgen am Ybbsfelde

Ergebnishaushalt Bereichsbudget 1. und 2. Ebene (Anlage 1a)

Öffentliche Ordnung und Sicherheit (Gruppe 1)

MVAG	Mittelverwendungs- und -aufbringungsgruppen (1. und 2. Ebene)	VA 2026	VA 2025	RA 2024
211	Erträge aus der operativen Verwaltungstätigkeit	642 400,00	274 400,00	9 212,58
2111	Erträge aus eigenen Abgaben	0,00	0,00	0,00
2112	Erträge aus Ertragsanteilen	0,00	0,00	0,00
2113	Erträge aus Gebühren	0,00	0,00	0,00
2114	Erträge aus Leistungen	4 000,00	4 200,00	3 540,00
2115	Erträge aus Besitz und wirtschaftlicher Tätigkeit	0,00	0,00	0,00
2116	Erträge aus Veräußerung und sonstige Erträge	638 400,00	269 600,00	4 879,24
2117	Nicht finanzierungswirksame operative Erträge	0,00	600,00	793,34
212	Erträge aus Transfers	102 300,00	232 300,00	171 678,76
2121	Transferertrag von Trägern des öffentlichen Rechts	70 000,00	200 000,00	150 000,00
2122	Transferertrag von Beteiligungen	0,00	0,00	0,00
2123	Transferertrag von Unternehmen (mit Finanzunternehmen)	0,00	0,00	0,00
2124	Transferertrag von Haushalten und Organisationen ohne Erwerbscharakter	0,00	0,00	0,00
2125	Transferertrag vom Ausland	0,00	0,00	0,00
2126	Investitions- und Tilgungszuschüsse zwischen Unternehmungen und Betrieben der Gebietskörperschaft und der Gebietskörperschaft	0,00	0,00	0,00
2127	Nicht finanzierungswirksamer Transferertrag	32 300,00	32 300,00	21 678,76
213	Finanzerträge	0,00	0,00	0,00
2131	Erträge aus Zinsen	0,00	0,00	0,00
2132	Erträge aus Zinsen aus derivativen Finanzinstrumenten mit und ohne Grundgeschäft	0,00	0,00	0,00
2133	Erträge aus Gewinnentnahmen von marktbestimmten Betrieben	0,00	0,00	0,00
2134	Sonstige Finanzerträge	0,00	0,00	0,00
2135	Erträge aus Dividenden/Gewinnausschüttungen	0,00	0,00	0,00
2136	Sonstige nicht finanzierungswirksame Finanzerträge	0,00	0,00	0,00
21	Summe Erträge	744 700,00	506 700,00	180 891,34
221	Personalaufwand	6 200,00	6 700,00	5 590,80
2211	Personalaufwand (Bezüge, Nebengebühren, Mehrleistungen)	4 800,00	4 700,00	4 365,78
2212	Gesetzlicher und freiwilliger Sozialaufwand	1 300,00	2 000,00	1 225,02
2213	Sonstiger Personalaufwand	0,00	0,00	0,00
2214	Nicht finanzierungswirksamer Personalaufwand	100,00	0,00	0,00
222	Sachaufwand	130 600,00	129 700,00	126 330,05
2221	Gebrauchs- und Verbrauchsgüter, Handelswaren	0,00	0,00	0,00
2222	Verwaltungs- und Betriebsaufwand	7 600,00	9 000,00	7 505,14

Voranschlag 2026

Marktgemeinde St. Georgen am Ybbsfelde

Ergebnishaushalt Bereichsbudget 1. und 2. Ebene (Anlage 1a)

Öffentliche Ordnung und Sicherheit (Gruppe 1)

MVAG	Mittelverwendungs- und -aufbringungsgruppen (1. und 2. Ebene)	VA 2026	VA 2025	RA 2024
2223	Leasing- und Mietaufwand	0,00	0,00	0,00
2224	Instandhaltung	2 600,00	2 900,00	1 709,18
2225	Sonstiger Sachaufwand	5 800,00	4 800,00	4 077,56
2226	Nicht finanzierungswirksamer Sachaufwand	114 600,00	113 000,00	113 038,17
223	Transferaufwand	35 300,00	36 100,00	34 690,71
2231	Transferaufwand an Träger des öffentlichen Rechts	33 000,00	33 800,00	32 486,20
2232	Transferaufwand an Beteiligungen	0,00	0,00	0,00
2233	Transferaufwand an Unternehmen (mit Finanzunternehmen)	0,00	0,00	0,00
2234	Transferaufwand an Haushalte und Organisationen ohne Erwerbscharakter	2 300,00	2 300,00	2 204,51
2235	Transferaufwand an das Ausland	0,00	0,00	0,00
2236	Investitions- und Tilgungszuschüsse zwischen Unternehmungen und Betrieben der Gebietskörperschaft und der Gebietskörperschaft	0,00	0,00	0,00
2237	Nicht finanzierungswirksamer Transferaufwand	0,00	0,00	0,00
224	Finanzaufwand	3 700,00	6 300,00	0,00
2241	Aufwendungen für Zinsen	3 700,00	6 300,00	0,00
2242	Zinsen und sonstige Aufwendungen aus derivativen Finanzinstrumenten mit und ohne Grundgeschäft	0,00	0,00	0,00
2243	Gewinnentnahmen von Unternehmungen und marktbestimmten Betrieben der Gebietskörperschaft (innerhalb der Gebietskörperschaft)	0,00	0,00	0,00
2244	Sonstiger Finanzaufwand	0,00	0,00	0,00
2245	Nicht finanzierungswirksamer Finanzaufwand	0,00	0,00	0,00
22	Summe Aufwendungen	175 800,00	178 800,00	166 611,56
SA0	Saldo (0) Nettoergebnis (21 - 22)	568 900,00	327 900,00	14 279,78
230	Entnahmen von Haushaltsrücklagen	0,00	0,00	0,00
2301	Entnahmen von Haushaltsrücklagen	0,00	0,00	0,00
240	Zuweisungen an Haushaltsrücklagen	0,00	0,00	0,00
2401	Zuweisungen an Haushaltsrücklagen	0,00	0,00	0,00
SA01	Saldo (01) Haushaltsrücklagen (230 - 240)	0,00	0,00	0,00
SA00	Saldo (00) Nettoergebnis nach Haushaltsrücklagen (Saldo 0 + Saldo 01)	568 900,00	327 900,00	14 279,78

Voranschlag 2026

Marktgemeinde St. Georgen am Ybbsfelde

Ergebnishaushalt Bereichsbudget 1. und 2. Ebene (Anlage 1a)**Unterricht, Erziehung, Sport und Wissenschaft (Gruppe 2)**

MVAG	Mittelverwendungs- und -aufbringungsgruppen (1. und 2. Ebene)	VA 2026	VA 2025	RA 2024
211	Erträge aus der operativen Verwaltungstätigkeit	131 300,00	141 700,00	154 378,74
2111	Erträge aus eigenen Abgaben	0,00	0,00	0,00
2112	Erträge aus Ertragsanteilen	0,00	0,00	0,00
2113	Erträge aus Gebühren	0,00	0,00	0,00
2114	Erträge aus Leistungen	18 300,00	16 100,00	15 725,44
2115	Erträge aus Besitz und wirtschaftlicher Tätigkeit	5 700,00	3 700,00	4 473,86
2116	Erträge aus Veräußerung und sonstige Erträge	68 700,00	88 400,00	80 289,25
2117	Nicht finanzierungswirksame operative Erträge	38 600,00	33 500,00	53 890,19
212	Erträge aus Transfers	365 300,00	446 600,00	485 226,87
2121	Transferertrag von Trägern des öffentlichen Rechts	320 500,00	399 800,00	436 870,79
2122	Transferertrag von Beteiligungen	0,00	0,00	0,00
2123	Transferertrag von Unternehmen (mit Finanzunternehmen)	0,00	0,00	0,00
2124	Transferertrag von Haushalten und Organisationen ohne Erwerbscharakter	0,00	0,00	0,00
2125	Transferertrag vom Ausland	0,00	0,00	0,00
2126	Investitions- und Tilgungszuschüsse zwischen Unternehmungen und Betrieben der Gebietskörperschaft und der Gebietskörperschaft	0,00	0,00	0,00
2127	Nicht finanzierungswirksamer Transferertrag	44 800,00	46 800,00	48 356,08
213	Finanzerträge	0,00	0,00	0,00
2131	Erträge aus Zinsen	0,00	0,00	0,00
2132	Erträge aus Zinsen aus derivativen Finanzinstrumenten mit und ohne Grundgeschäft	0,00	0,00	0,00
2133	Erträge aus Gewinnentnahmen von marktbestimmten Betrieben	0,00	0,00	0,00
2134	Sonstige Finanzerträge	0,00	0,00	0,00
2135	Erträge aus Dividenden/Gewinnausschüttungen	0,00	0,00	0,00
2136	Sonstige nicht finanzierungswirksame Finanzerträge	0,00	0,00	0,00
21	Summe Erträge	496 600,00	588 300,00	639 605,61
221	Personalaufwand	682 500,00	670 300,00	612 836,73
2211	Personalaufwand (Bezüge, Nebengebühren, Mehrleistungen)	530 200,00	521 500,00	466 334,75
2212	Gesetzlicher und freiwilliger Sozialaufwand	145 500,00	144 500,00	138 717,30
2213	Sonstiger Personalaufwand	0,00	0,00	0,00
2214	Nicht finanzierungswirksamer Personalaufwand	6 800,00	4 300,00	7 784,68
222	Sachaufwand	498 800,00	521 000,00	636 423,56
2221	Gebrauchs- und Verbrauchsgüter, Handelswaren	54 900,00	42 600,00	52 428,29
2222	Verwaltungs- und Betriebsaufwand	72 900,00	70 100,00	50 941,21

Voranschlag 2026

Marktgemeinde St. Georgen am Ybbsfelde

Ergebnishaushalt Bereichsbudget 1. und 2. Ebene (Anlage 1a)

Unterricht, Erziehung, Sport und Wissenschaft (Gruppe 2)

MVAG	Mittelverwendungs- und -aufbringungsgruppen (1. und 2. Ebene)	VA 2026	VA 2025	RA 2024
2223	Leasing- und Mietaufwand	3 600,00	4 100,00	4 280,29
2224	Instandhaltung	39 200,00	41 400,00	80 537,44
2225	Sonstiger Sachaufwand	135 700,00	164 400,00	233 214,17
2226	Nicht finanzierungswirksamer Sachaufwand	192 500,00	198 400,00	215 022,16
223	Transferaufwand	294 000,00	316 700,00	311 589,32
2231	Transferaufwand an Träger des öffentlichen Rechts	286 400,00	309 100,00	304 300,82
2232	Transferaufwand an Beteiligungen	0,00	0,00	0,00
2233	Transferaufwand an Unternehmen (mit Finanzunternehmen)	0,00	0,00	0,00
2234	Transferaufwand an Haushalte und Organisationen ohne Erwerbscharakter	7 600,00	7 600,00	7 288,50
2235	Transferaufwand an das Ausland	0,00	0,00	0,00
2236	Investitions- und Tilgungszuschüsse zwischen Unternehmungen und Betrieben der Gebietskörperschaft und der Gebietskörperschaft	0,00	0,00	0,00
2237	Nicht finanzierungswirksamer Transferaufwand	0,00	0,00	0,00
224	Finanzaufwand	29 500,00	33 200,00	36 912,04
2241	Aufwendungen für Zinsen	29 500,00	33 200,00	36 912,04
2242	Zinsen und sonstige Aufwendungen aus derivativen Finanzinstrumenten mit und ohne Grundgeschäft	0,00	0,00	0,00
2243	Gewinnentnahmen von Unternehmungen und marktbestimmten Betrieben der Gebietskörperschaft (innerhalb der Gebietskörperschaft)	0,00	0,00	0,00
2244	Sonstiger Finanzaufwand	0,00	0,00	0,00
2245	Nicht finanzierungswirksamer Finanzaufwand	0,00	0,00	0,00
22	Summe Aufwendungen	1 504 800,00	1 541 200,00	1 597 761,65
SA0	Saldo (0) Nettoergebnis (21 - 22)	-1 008 200,00	-952 900,00	-958 156,04
230	Entnahmen von Haushaltsrücklagen	0,00	0,00	0,00
2301	Entnahmen von Haushaltsrücklagen	0,00	0,00	0,00
240	Zuweisungen an Haushaltsrücklagen	0,00	0,00	0,00
2401	Zuweisungen an Haushaltsrücklagen	0,00	0,00	0,00
SA01	Saldo (01) Haushaltsrücklagen (230 - 240)	0,00	0,00	0,00
SA00	Saldo (00) Nettoergebnis nach Haushaltsrücklagen (Saldo 0 + Saldo 01)	-1 008 200,00	-952 900,00	-958 156,04

Voranschlag 2026

Marktgemeinde St. Georgen am Ybbsfelde

Ergebnishaushalt Bereichsbudget 1. und 2. Ebene (Anlage 1a)**Kunst, Kultur und Kultus (Gruppe 3)**

MVAG	Mittelverwendungs- und -aufbringungsgruppen (1. und 2. Ebene)	VA 2026	VA 2025	RA 2024
211	Erträge aus der operativen Verwaltungstätigkeit	11 800,00	21 000,00	47 001,85
2111	Erträge aus eigenen Abgaben	0,00	0,00	0,00
2112	Erträge aus Ertragsanteilen	0,00	0,00	0,00
2113	Erträge aus Gebühren	0,00	0,00	0,00
2114	Erträge aus Leistungen	5 100,00	12 100,00	10 549,94
2115	Erträge aus Besitz und wirtschaftlicher Tätigkeit	0,00	0,00	0,00
2116	Erträge aus Veräußerung und sonstige Erträge	6 700,00	8 400,00	35 817,11
2117	Nicht finanzierungswirksame operative Erträge	0,00	500,00	634,80
212	Erträge aus Transfers	9 300,00	13 300,00	9 215,42
2121	Transferertrag von Trägern des öffentlichen Rechts	3 600,00	4 700,00	4 200,00
2122	Transferertrag von Beteiligungen	0,00	0,00	0,00
2123	Transferertrag von Unternehmen (mit Finanzunternehmen)	2 000,00	5 000,00	3 150,00
2124	Transferertrag von Haushalten und Organisationen ohne Erwerbscharakter	0,00	100,00	0,00
2125	Transferertrag vom Ausland	0,00	0,00	0,00
2126	Investitions- und Tilgungszuschüsse zwischen Unternehmungen und Betrieben der Gebietskörperschaft und der Gebietskörperschaft	0,00	0,00	0,00
2127	Nicht finanzierungswirksamer Transferertrag	3 700,00	3 500,00	1 865,42
213	Finanzerträge	0,00	0,00	0,00
2131	Erträge aus Zinsen	0,00	0,00	0,00
2132	Erträge aus Zinsen aus derivativen Finanzinstrumenten mit und ohne Grundgeschäft	0,00	0,00	0,00
2133	Erträge aus Gewinnentnahmen von marktbestimmten Betrieben	0,00	0,00	0,00
2134	Sonstige Finanzerträge	0,00	0,00	0,00
2135	Erträge aus Dividenden/Gewinnausschüttungen	0,00	0,00	0,00
2136	Sonstige nicht finanzierungswirksame Finanzerträge	0,00	0,00	0,00
21	Summe Erträge	21 100,00	34 300,00	56 217,27
221	Personalaufwand	5 000,00	5 400,00	4 473,60
2211	Personalaufwand (Bezüge, Nebengebühren, Mehrleistungen)	3 800,00	3 700,00	3 493,37
2212	Gesetzlicher und freiwilliger Sozialaufwand	1 100,00	1 700,00	980,23
2213	Sonstiger Personalaufwand	0,00	0,00	0,00
2214	Nicht finanzierungswirksamer Personalaufwand	100,00	0,00	0,00
222	Sachaufwand	60 900,00	94 500,00	122 782,42
2221	Gebrauchs- und Verbrauchsgüter, Handelswaren	600,00	5 300,00	409,43
2222	Verwaltungs- und Betriebsaufwand	1 400,00	1 600,00	1 628,00

Voranschlag 2026

Marktgemeinde St. Georgen am Ybbsfelde

Ergebnishaushalt Bereichsbudget 1. und 2. Ebene (Anlage 1a)**Kunst, Kultur und Kultus (Gruppe 3)**

MVAG	Mittelverwendungs- und -aufbringungsgruppen (1. und 2. Ebene)	VA 2026	VA 2025	RA 2024
2223	Leasing- und Mietaufwand	8 700,00	7 200,00	2 890,00
2224	Instandhaltung	3 500,00	3 500,00	1 690,60
2225	Sonstiger Sachaufwand	24 000,00	54 200,00	93 475,45
2226	Nicht finanzierungswirksamer Sachaufwand	22 700,00	22 700,00	22 688,94
223	Transferaufwand	112 200,00	125 900,00	113 834,01
2231	Transferaufwand an Träger des öffentlichen Rechts	98 300,00	112 000,00	97 920,00
2232	Transferaufwand an Beteiligungen	0,00	0,00	0,00
2233	Transferaufwand an Unternehmen (mit Finanzunternehmen)	0,00	0,00	0,00
2234	Transferaufwand an Haushalte und Organisationen ohne Erwerbscharakter	13 900,00	13 900,00	15 914,01
2235	Transferaufwand an das Ausland	0,00	0,00	0,00
2236	Investitions- und Tilgungszuschüsse zwischen Unternehmungen und Betrieben der Gebietskörperschaft und der Gebietskörperschaft	0,00	0,00	0,00
2237	Nicht finanzierungswirksamer Transferaufwand	0,00	0,00	0,00
224	Finanzaufwand	5 200,00	6 000,00	6 820,21
2241	Aufwendungen für Zinsen	5 200,00	6 000,00	6 820,21
2242	Zinsen und sonstige Aufwendungen aus derivativen Finanzinstrumenten mit und ohne Grundgeschäft	0,00	0,00	0,00
2243	Gewinnentnahmen von Unternehmungen und marktbestimmten Betrieben der Gebietskörperschaft (innerhalb der Gebietskörperschaft)	0,00	0,00	0,00
2244	Sonstiger Finanzaufwand	0,00	0,00	0,00
2245	Nicht finanzierungswirksamer Finanzaufwand	0,00	0,00	0,00
22	Summe Aufwendungen	183 300,00	231 800,00	247 910,24
SA0	Saldo (0) Nettoergebnis (21 - 22)	-162 200,00	-197 500,00	-191 692,97
230	Entnahmen von Haushaltsrücklagen	0,00	0,00	0,00
2301	Entnahmen von Haushaltsrücklagen	0,00	0,00	0,00
240	Zuweisungen an Haushaltsrücklagen	0,00	0,00	0,00
2401	Zuweisungen an Haushaltsrücklagen	0,00	0,00	0,00
SA01	Saldo (01) Haushaltsrücklagen (230 - 240)	0,00	0,00	0,00
SA00	Saldo (00) Nettoergebnis nach Haushaltsrücklagen (Saldo 0 + Saldo 01)	-162 200,00	-197 500,00	-191 692,97

Voranschlag 2026

Marktgemeinde St. Georgen am Ybbsfelde

Ergebnishaushalt Bereichsbudget 1. und 2. Ebene (Anlage 1a)**Soziale Wohlfahrt und Wohnbauförderung (Gruppe 4)**

MVAG	Mittelverwendungs- und -aufbringungsgruppen (1. und 2. Ebene)	VA 2026	VA 2025	RA 2024
211	Erträge aus der operativen Verwaltungstätigkeit	16 400,00	15 100,00	166 263,94
2111	Erträge aus eigenen Abgaben	0,00	0,00	0,00
2112	Erträge aus Ertragsanteilen	0,00	0,00	0,00
2113	Erträge aus Gebühren	0,00	0,00	0,00
2114	Erträge aus Leistungen	0,00	0,00	0,00
2115	Erträge aus Besitz und wirtschaftlicher Tätigkeit	14 300,00	13 000,00	13 730,53
2116	Erträge aus Veräußerung und sonstige Erträge	2 100,00	2 100,00	152 533,41
2117	Nicht finanzierungswirksame operative Erträge	0,00	0,00	0,00
212	Erträge aus Transfers	2 800,00	100 200,00	220,00
2121	Transferertrag von Trägern des öffentlichen Rechts	2 400,00	100 000,00	0,00
2122	Transferertrag von Beteiligungen	0,00	0,00	0,00
2123	Transferertrag von Unternehmen (mit Finanzunternehmen)	0,00	0,00	0,00
2124	Transferertrag von Haushalten und Organisationen ohne Erwerbscharakter	0,00	0,00	0,00
2125	Transferertrag vom Ausland	0,00	0,00	0,00
2126	Investitions- und Tilgungszuschüsse zwischen Unternehmungen und Betrieben der Gebietskörperschaft und der Gebietskörperschaft	0,00	0,00	0,00
2127	Nicht finanzierungswirksamer Transferertrag	400,00	200,00	220,00
213	Finanzerträge	0,00	0,00	0,00
2131	Erträge aus Zinsen	0,00	0,00	0,00
2132	Erträge aus Zinsen aus derivativen Finanzinstrumenten mit und ohne Grundgeschäft	0,00	0,00	0,00
2133	Erträge aus Gewinnentnahmen von marktbestimmten Betrieben	0,00	0,00	0,00
2134	Sonstige Finanzerträge	0,00	0,00	0,00
2135	Erträge aus Dividenden/Gewinnausschüttungen	0,00	0,00	0,00
2136	Sonstige nicht finanzierungswirksame Finanzerträge	0,00	0,00	0,00
21	Summe Erträge	19 200,00	115 300,00	166 483,94
221	Personalaufwand	0,00	0,00	0,00
2211	Personalaufwand (Bezüge, Nebengebühren, Mehrleistungen)	0,00	0,00	0,00
2212	Gesetzlicher und freiwilliger Sozialaufwand	0,00	0,00	0,00
2213	Sonstiger Personalaufwand	0,00	0,00	0,00
2214	Nicht finanzierungswirksamer Personalaufwand	0,00	0,00	0,00
222	Sachaufwand	28 900,00	25 100,00	19 549,34
2221	Gebrauchs- und Verbrauchsgüter, Handelswaren	1 800,00	1 500,00	334,50
2222	Verwaltungs- und Betriebsaufwand	0,00	0,00	0,00

Voranschlag 2026

Marktgemeinde St. Georgen am Ybbsfelde

Ergebnishaushalt Bereichsbudget 1. und 2. Ebene (Anlage 1a)

Soziale Wohlfahrt und Wohnbauförderung (Gruppe 4)

MVAG	Mittelverwendungs- und -aufbringungsgruppen (1. und 2. Ebene)	VA 2026	VA 2025	RA 2024
2223	Leasing- und Mietaufwand	23 600,00	22 200,00	14 770,04
2224	Instandhaltung	0,00	0,00	0,00
2225	Sonstiger Sachaufwand	2 600,00	500,00	4 444,80
2226	Nicht finanzierungswirksamer Sachaufwand	900,00	900,00	0,00
223	Transferaufwand	908 900,00	851 100,00	826 814,54
2231	Transferaufwand an Träger des öffentlichen Rechts	866 900,00	815 200,00	722 531,33
2232	Transferaufwand an Beteiligungen	0,00	0,00	0,00
2233	Transferaufwand an Unternehmen (mit Finanzunternehmen)	0,00	0,00	0,00
2234	Transferaufwand an Haushalte und Organisationen ohne Erwerbscharakter	42 000,00	35 900,00	104 283,21
2235	Transferaufwand an das Ausland	0,00	0,00	0,00
2236	Investitions- und Tilgungszuschüsse zwischen Unternehmungen und Betrieben der Gebietskörperschaft und der Gebietskörperschaft	0,00	0,00	0,00
2237	Nicht finanzierungswirksamer Transferaufwand	0,00	0,00	0,00
224	Finanzaufwand	0,00	0,00	0,00
2241	Aufwendungen für Zinsen	0,00	0,00	0,00
2242	Zinsen und sonstige Aufwendungen aus derivativen Finanzinstrumenten mit und ohne Grundgeschäft	0,00	0,00	0,00
2243	Gewinnentnahmen von Unternehmungen und marktbestimmten Betrieben der Gebietskörperschaft (innerhalb der Gebietskörperschaft)	0,00	0,00	0,00
2244	Sonstiger Finanzaufwand	0,00	0,00	0,00
2245	Nicht finanzierungswirksamer Finanzaufwand	0,00	0,00	0,00
22	Summe Aufwendungen	937 800,00	876 200,00	846 363,88
SA0	Saldo (0) Nettoergebnis (21 - 22)	-918 600,00	-760 900,00	-679 879,94
230	Entnahmen von Haushaltsrücklagen	0,00	0,00	0,00
2301	Entnahmen von Haushaltsrücklagen	0,00	0,00	0,00
240	Zuweisungen an Haushaltsrücklagen	0,00	0,00	0,00
2401	Zuweisungen an Haushaltsrücklagen	0,00	0,00	0,00
SA01	Saldo (01) Haushaltsrücklagen (230 - 240)	0,00	0,00	0,00
SA00	Saldo (00) Nettoergebnis nach Haushaltsrücklagen (Saldo 0 + Saldo 01)	-918 600,00	-760 900,00	-679 879,94

Voranschlag 2026

Marktgemeinde St. Georgen am Ybbsfelde

Ergebnishaushalt Bereichsbudget 1. und 2. Ebene (Anlage 1a)**Gesundheit (Gruppe 5)**

MVAG	Mittelverwendungs- und -aufbringungsgruppen (1. und 2. Ebene)	VA 2026	VA 2025	RA 2024
211	Erträge aus der operativen Verwaltungstätigkeit	2 700,00	2 000,00	1 767,02
2111	Erträge aus eigenen Abgaben	0,00	0,00	0,00
2112	Erträge aus Ertragsanteilen	0,00	0,00	0,00
2113	Erträge aus Gebühren	0,00	0,00	0,00
2114	Erträge aus Leistungen	0,00	0,00	0,00
2115	Erträge aus Besitz und wirtschaftlicher Tätigkeit	0,00	0,00	0,00
2116	Erträge aus Veräußerung und sonstige Erträge	2 700,00	2 000,00	1 767,02
2117	Nicht finanzierungswirksame operative Erträge	0,00	0,00	0,00
212	Erträge aus Transfers	25 600,00	100,00	2 718,00
2121	Transferertrag von Trägern des öffentlichen Rechts	25 600,00	100,00	2 718,00
2122	Transferertrag von Beteiligungen	0,00	0,00	0,00
2123	Transferertrag von Unternehmen (mit Finanzunternehmen)	0,00	0,00	0,00
2124	Transferertrag von Haushalten und Organisationen ohne Erwerbscharakter	0,00	0,00	0,00
2125	Transferertrag vom Ausland	0,00	0,00	0,00
2126	Investitions- und Tilgungszuschüsse zwischen Unternehmungen und Betrieben der Gebietskörperschaft und der Gebietskörperschaft	0,00	0,00	0,00
2127	Nicht finanzierungswirksamer Transferertrag	0,00	0,00	0,00
213	Finanzerträge	0,00	0,00	0,00
2131	Erträge aus Zinsen	0,00	0,00	0,00
2132	Erträge aus Zinsen aus derivativen Finanzinstrumenten mit und ohne Grundgeschäft	0,00	0,00	0,00
2133	Erträge aus Gewinnentnahmen von marktbestimmten Betrieben	0,00	0,00	0,00
2134	Sonstige Finanzerträge	0,00	0,00	0,00
2135	Erträge aus Dividenden/Gewinnausschüttungen	0,00	0,00	0,00
2136	Sonstige nicht finanzierungswirksame Finanzerträge	0,00	0,00	0,00
21	Summe Erträge	28 300,00	2 100,00	4 485,02
221	Personalaufwand	1 100,00	1 100,00	1 563,00
2211	Personalaufwand (Bezüge, Nebengebühren, Mehrleistungen)	1 100,00	1 100,00	1 563,00
2212	Gesetzlicher und freiwilliger Sozialaufwand	0,00	0,00	0,00
2213	Sonstiger Personalaufwand	0,00	0,00	0,00
2214	Nicht finanzierungswirksamer Personalaufwand	0,00	0,00	0,00
222	Sachaufwand	12 700,00	15 400,00	31 290,48
2221	Gebrauchs- und Verbrauchsgüter, Handelswaren	0,00	0,00	0,00
2222	Verwaltungs- und Betriebsaufwand	2 600,00	2 500,00	1 220,02

Voranschlag 2026

Marktgemeinde St. Georgen am Ybbsfelde

Ergebnishaushalt Bereichsbudget 1. und 2. Ebene (Anlage 1a)

Gesundheit (Gruppe 5)

MVAG	Mittelverwendungs- und -aufbringungsgruppen (1. und 2. Ebene)	VA 2026	VA 2025	RA 2024
2223	Leasing- und Mietaufwand	0,00	0,00	0,00
2224	Instandhaltung	0,00	100,00	17,46
2225	Sonstiger Sachaufwand	9 900,00	12 600,00	29 803,25
2226	Nicht finanzierungswirksamer Sachaufwand	200,00	200,00	249,75
223	Transferaufwand	1 089 800,00	1 046 600,00	972 874,95
2231	Transferaufwand an Träger des öffentlichen Rechts	1 073 200,00	1 028 500,00	953 184,89
2232	Transferaufwand an Beteiligungen	0,00	0,00	0,00
2233	Transferaufwand an Unternehmen (mit Finanzunternehmen)	0,00	0,00	0,00
2234	Transferaufwand an Haushalte und Organisationen ohne Erwerbscharakter	16 600,00	18 100,00	19 690,06
2235	Transferaufwand an das Ausland	0,00	0,00	0,00
2236	Investitions- und Tilgungszuschüsse zwischen Unternehmungen und Betrieben der Gebietskörperschaft und der Gebietskörperschaft	0,00	0,00	0,00
2237	Nicht finanzierungswirksamer Transferaufwand	0,00	0,00	0,00
224	Finanzaufwand	0,00	0,00	0,00
2241	Aufwendungen für Zinsen	0,00	0,00	0,00
2242	Zinsen und sonstige Aufwendungen aus derivativen Finanzinstrumenten mit und ohne Grundgeschäft	0,00	0,00	0,00
2243	Gewinnentnahmen von Unternehmungen und marktbestimmten Betrieben der Gebietskörperschaft (innerhalb der Gebietskörperschaft)	0,00	0,00	0,00
2244	Sonstiger Finanzaufwand	0,00	0,00	0,00
2245	Nicht finanzierungswirksamer Finanzaufwand	0,00	0,00	0,00
22	Summe Aufwendungen	1 103 600,00	1 063 100,00	1 005 728,43
SA0	Saldo (0) Nettoergebnis (21 - 22)	-1 075 300,00	-1 061 000,00	-1 001 243,41
230	Entnahmen von Haushaltsrücklagen	0,00	0,00	0,00
2301	Entnahmen von Haushaltsrücklagen	0,00	0,00	0,00
240	Zuweisungen an Haushaltsrücklagen	0,00	0,00	0,00
2401	Zuweisungen an Haushaltsrücklagen	0,00	0,00	0,00
SA01	Saldo (01) Haushaltsrücklagen (230 - 240)	0,00	0,00	0,00
SA00	Saldo (00) Nettoergebnis nach Haushaltsrücklagen (Saldo 0 + Saldo 01)	-1 075 300,00	-1 061 000,00	-1 001 243,41

Voranschlag 2026

Marktgemeinde St. Georgen am Ybbsfelde

Ergebnishaushalt Bereichsbudget 1. und 2. Ebene (Anlage 1a)**Straßen- und Wasserbau, Verkehr (Gruppe 6)**

MVAG	Mittelverwendungs- und -aufbringungsgruppen (1. und 2. Ebene)	VA 2026	VA 2025	RA 2024
211	Erträge aus der operativen Verwaltungstätigkeit	172 300,00	546 100,00	303 845,78
2111	Erträge aus eigenen Abgaben	0,00	0,00	0,00
2112	Erträge aus Ertragsanteilen	0,00	0,00	0,00
2113	Erträge aus Gebühren	0,00	0,00	0,00
2114	Erträge aus Leistungen	0,00	0,00	0,00
2115	Erträge aus Besitz und wirtschaftlicher Tätigkeit	0,00	0,00	0,00
2116	Erträge aus Veräußerung und sonstige Erträge	172 300,00	545 600,00	247 382,29
2117	Nicht finanzierungswirksame operative Erträge	0,00	500,00	56 463,49
212	Erträge aus Transfers	171 900,00	84 200,00	245 122,99
2121	Transferertrag von Trägern des öffentlichen Rechts	140 000,00	55 000,00	217 423,27
2122	Transferertrag von Beteiligungen	0,00	0,00	0,00
2123	Transferertrag von Unternehmen (mit Finanzunternehmen)	0,00	0,00	0,00
2124	Transferertrag von Haushalten und Organisationen ohne Erwerbscharakter	5 000,00	5 400,00	3 095,00
2125	Transferertrag vom Ausland	0,00	0,00	0,00
2126	Investitions- und Tilgungszuschüsse zwischen Unternehmungen und Betrieben der Gebietskörperschaft und der Gebietskörperschaft	0,00	0,00	0,00
2127	Nicht finanzierungswirksamer Transferertrag	26 900,00	23 800,00	24 604,72
213	Finanzerträge	0,00	0,00	0,00
2131	Erträge aus Zinsen	0,00	0,00	0,00
2132	Erträge aus Zinsen aus derivativen Finanzinstrumenten mit und ohne Grundgeschäft	0,00	0,00	0,00
2133	Erträge aus Gewinnentnahmen von marktbestimmten Betrieben	0,00	0,00	0,00
2134	Sonstige Finanzerträge	0,00	0,00	0,00
2135	Erträge aus Dividenden/Gewinnausschüttungen	0,00	0,00	0,00
2136	Sonstige nicht finanzierungswirksame Finanzerträge	0,00	0,00	0,00
21	Summe Erträge	344 200,00	630 300,00	548 968,77
221	Personalaufwand	0,00	0,00	0,00
2211	Personalaufwand (Bezüge, Nebengebühren, Mehrleistungen)	0,00	0,00	0,00
2212	Gesetzlicher und freiwilliger Sozialaufwand	0,00	0,00	0,00
2213	Sonstiger Personalaufwand	0,00	0,00	0,00
2214	Nicht finanzierungswirksamer Personalaufwand	0,00	0,00	0,00
222	Sachaufwand	290 000,00	308 100,00	448 991,06
2221	Gebrauchs- und Verbrauchsgüter, Handelswaren	4 200,00	4 300,00	14 810,73
2222	Verwaltungs- und Betriebsaufwand	500,00	600,00	449,59

Voranschlag 2026

Marktgemeinde St. Georgen am Ybbsfelde

Ergebnishaushalt Bereichsbudget 1. und 2. Ebene (Anlage 1a)

Straßen- und Wasserbau, Verkehr (Gruppe 6)

MVAG	Mittelverwendungs- und -aufbringungsgruppen (1. und 2. Ebene)	VA 2026	VA 2025	RA 2024
2223	Leasing- und Mietaufwand	700,00	700,00	505,65
2224	Instandhaltung	30 500,00	36 600,00	46 835,41
2225	Sonstiger Sachaufwand	11 600,00	37 200,00	101 091,63
2226	Nicht finanzierungswirksamer Sachaufwand	242 500,00	228 700,00	285 298,05
223	Transferaufwand	8 500,00	10 000,00	8 423,85
2231	Transferaufwand an Träger des öffentlichen Rechts	8 500,00	8 500,00	8 423,85
2232	Transferaufwand an Beteiligungen	0,00	0,00	0,00
2233	Transferaufwand an Unternehmen (mit Finanzunternehmen)	0,00	0,00	0,00
2234	Transferaufwand an Haushalte und Organisationen ohne Erwerbscharakter	0,00	1 500,00	0,00
2235	Transferaufwand an das Ausland	0,00	0,00	0,00
2236	Investitions- und Tilgungszuschüsse zwischen Unternehmungen und Betrieben der Gebietskörperschaft und der Gebietskörperschaft	0,00	0,00	0,00
2237	Nicht finanzierungswirksamer Transferaufwand	0,00	0,00	0,00
224	Finanzaufwand	0,00	0,00	0,00
2241	Aufwendungen für Zinsen	0,00	0,00	0,00
2242	Zinsen und sonstige Aufwendungen aus derivativen Finanzinstrumenten mit und ohne Grundgeschäft	0,00	0,00	0,00
2243	Gewinnentnahmen von Unternehmungen und marktbestimmten Betrieben der Gebietskörperschaft (innerhalb der Gebietskörperschaft)	0,00	0,00	0,00
2244	Sonstiger Finanzaufwand	0,00	0,00	0,00
2245	Nicht finanzierungswirksamer Finanzaufwand	0,00	0,00	0,00
22	Summe Aufwendungen	298 500,00	318 100,00	457 414,91
SA0	Saldo (0) Nettoergebnis (21 - 22)	45 700,00	312 200,00	91 553,86
230	Entnahmen von Haushaltsrücklagen	0,00	0,00	0,00
2301	Entnahmen von Haushaltsrücklagen	0,00	0,00	0,00
240	Zuweisungen an Haushaltsrücklagen	0,00	0,00	0,00
2401	Zuweisungen an Haushaltsrücklagen	0,00	0,00	0,00
SA01	Saldo (01) Haushaltsrücklagen (230 - 240)	0,00	0,00	0,00
SA00	Saldo (00) Nettoergebnis nach Haushaltsrücklagen (Saldo 0 + Saldo 01)	45 700,00	312 200,00	91 553,86

Voranschlag 2026

Marktgemeinde St. Georgen am Ybbsfelde

Ergebnishaushalt Bereichsbudget 1. und 2. Ebene (Anlage 1a)

Wirtschaftsförderung (Gruppe 7)

MVAG	Mittelverwendungs- und -aufbringungsgruppen (1. und 2. Ebene)	VA 2026	VA 2025	RA 2024
211	Erträge aus der operativen Verwaltungstätigkeit	6 500,00	10 600,00	10 387,67
2111	Erträge aus eigenen Abgaben	0,00	0,00	0,00
2112	Erträge aus Ertragsanteilen	0,00	0,00	0,00
2113	Erträge aus Gebühren	0,00	0,00	0,00
2114	Erträge aus Leistungen	0,00	0,00	0,00
2115	Erträge aus Besitz und wirtschaftlicher Tätigkeit	0,00	0,00	0,00
2116	Erträge aus Veräußerung und sonstige Erträge	6 500,00	10 600,00	10 387,67
2117	Nicht finanzierungswirksame operative Erträge	0,00	0,00	0,00
212	Erträge aus Transfers	2 300,00	2 900,00	28 828,51
2121	Transferertrag von Trägern des öffentlichen Rechts	1 800,00	2 600,00	4 139,97
2122	Transferertrag von Beteiligungen	0,00	0,00	0,00
2123	Transferertrag von Unternehmen (mit Finanzunternehmen)	0,00	0,00	24 300,00
2124	Transferertrag von Haushalten und Organisationen ohne Erwerbscharakter	0,00	0,00	0,00
2125	Transferertrag vom Ausland	0,00	0,00	0,00
2126	Investitions- und Tilgungszuschüsse zwischen Unternehmungen und Betrieben der Gebietskörperschaft und der Gebietskörperschaft	0,00	0,00	0,00
2127	Nicht finanzierungswirksamer Transferertrag	500,00	300,00	388,54
213	Finanzerträge	1 100,00	600,00	687,86
2131	Erträge aus Zinsen	1 100,00	600,00	687,86
2132	Erträge aus Zinsen aus derivativen Finanzinstrumenten mit und ohne Grundgeschäft	0,00	0,00	0,00
2133	Erträge aus Gewinnentnahmen von marktbestimmten Betrieben	0,00	0,00	0,00
2134	Sonstige Finanzerträge	0,00	0,00	0,00
2135	Erträge aus Dividenden/Gewinnausschüttungen	0,00	0,00	0,00
2136	Sonstige nicht finanzierungswirksame Finanzerträge	0,00	0,00	0,00
21	Summe Erträge	9 900,00	14 100,00	39 904,04
221	Personalaufwand	0,00	0,00	0,00
2211	Personalaufwand (Bezüge, Nebengebühren, Mehrleistungen)	0,00	0,00	0,00
2212	Gesetzlicher und freiwilliger Sozialaufwand	0,00	0,00	0,00
2213	Sonstiger Personalaufwand	0,00	0,00	0,00
2214	Nicht finanzierungswirksamer Personalaufwand	0,00	0,00	0,00
222	Sachaufwand	50 900,00	61 900,00	88 303,82
2221	Gebrauchs- und Verbrauchsgüter, Handelswaren	0,00	500,00	0,00
2222	Verwaltungs- und Betriebsaufwand	2 900,00	2 800,00	2 799,94

Voranschlag 2026

Marktgemeinde St. Georgen am Ybbsfelde

Ergebnishaushalt Bereichsbudget 1. und 2. Ebene (Anlage 1a)**Wirtschaftsförderung (Gruppe 7)**

MVAG	Mittelverwendungs- und -aufbringungsgruppen (1. und 2. Ebene)	VA 2026	VA 2025	RA 2024
2223	Leasing- und Mietaufwand	0,00	0,00	0,00
2224	Instandhaltung	0,00	0,00	0,00
2225	Sonstiger Sachaufwand	300,00	10 800,00	37 676,48
2226	Nicht finanzierungswirksamer Sachaufwand	47 700,00	47 800,00	47 827,40
223	Transferaufwand	42 500,00	42 300,00	21 752,65
2231	Transferaufwand an Träger des öffentlichen Rechts	0,00	100,00	0,00
2232	Transferaufwand an Beteiligungen	0,00	0,00	0,00
2233	Transferaufwand an Unternehmen (mit Finanzunternehmen)	34 000,00	34 000,00	14 027,30
2234	Transferaufwand an Haushalte und Organisationen ohne Erwerbscharakter	8 500,00	8 200,00	7 725,35
2235	Transferaufwand an das Ausland	0,00	0,00	0,00
2236	Investitions- und Tilgungszuschüsse zwischen Unternehmungen und Betrieben der Gebietskörperschaft und der Gebietskörperschaft	0,00	0,00	0,00
2237	Nicht finanzierungswirksamer Transferaufwand	0,00	0,00	0,00
224	Finanzaufwand	0,00	0,00	0,00
2241	Aufwendungen für Zinsen	0,00	0,00	0,00
2242	Zinsen und sonstige Aufwendungen aus derivativen Finanzinstrumenten mit und ohne Grundgeschäft	0,00	0,00	0,00
2243	Gewinnentnahmen von Unternehmungen und marktbestimmten Betrieben der Gebietskörperschaft (innerhalb der Gebietskörperschaft)	0,00	0,00	0,00
2244	Sonstiger Finanzaufwand	0,00	0,00	0,00
2245	Nicht finanzierungswirksamer Finanzaufwand	0,00	0,00	0,00
22	Summe Aufwendungen	93 400,00	104 200,00	110 056,47
SA0	Saldo (0) Nettoergebnis (21 - 22)	-83 500,00	-90 100,00	-70 152,43
230	Entnahmen von Haushaltsrücklagen	0,00	0,00	0,00
2301	Entnahmen von Haushaltsrücklagen	0,00	0,00	0,00
240	Zuweisungen an Haushaltsrücklagen	35 500,00	34 100,00	26 815,89
2401	Zuweisungen an Haushaltsrücklagen	35 500,00	34 100,00	26 815,89
SA01	Saldo (01) Haushaltsrücklagen (230 - 240)	-35 500,00	-34 100,00	-26 815,89
SA00	Saldo (00) Nettoergebnis nach Haushaltsrücklagen (Saldo 0 + Saldo 01)	-119 000,00	-124 200,00	-96 968,32

Voranschlag 2026

Marktgemeinde St. Georgen am Ybbsfelde

Ergebnishaushalt Bereichsbudget 1. und 2. Ebene (Anlage 1a)

Dienstleistungen (Gruppe 8)

MVAG	Mittelverwendungs- und -aufbringungsgruppen (1. und 2. Ebene)	VA 2026	VA 2025	RA 2024
211	Erträge aus der operativen Verwaltungstätigkeit	3 657 300,00	1 945 900,00	1 610 042,22
2111	Erträge aus eigenen Abgaben	0,00	0,00	0,00
2112	Erträge aus Ertragsanteilen	0,00	0,00	0,00
2113	Erträge aus Gebühren	731 600,00	708 100,00	584 807,42
2114	Erträge aus Leistungen	1 800,00	12 500,00	1 269,63
2115	Erträge aus Besitz und wirtschaftlicher Tätigkeit	39 700,00	67 000,00	73 191,64
2116	Erträge aus Veräußerung und sonstige Erträge	2 884 000,00	1 150 200,00	938 942,02
2117	Nicht finanzierungswirksame operative Erträge	200,00	8 100,00	11 831,51
212	Erträge aus Transfers	123 400,00	182 800,00	179 696,46
2121	Transferertrag von Trägern des öffentlichen Rechts	23 200,00	85 600,00	82 435,52
2122	Transferertrag von Beteiligungen	0,00	0,00	0,00
2123	Transferertrag von Unternehmen (mit Finanzunternehmen)	0,00	0,00	0,00
2124	Transferertrag von Haushalten und Organisationen ohne Erwerbscharakter	0,00	0,00	0,00
2125	Transferertrag vom Ausland	0,00	0,00	0,00
2126	Investitions- und Tilgungszuschüsse zwischen Unternehmungen und Betrieben der Gebietskörperschaft und der Gebietskörperschaft	0,00	0,00	0,00
2127	Nicht finanzierungswirksamer Transferertrag	100 200,00	97 200,00	97 260,94
213	Finanzerträge	4 100,00	6 800,00	8 245,37
2131	Erträge aus Zinsen	4 100,00	6 800,00	8 245,37
2132	Erträge aus Zinsen aus derivativen Finanzinstrumenten mit und ohne Grundgeschäft	0,00	0,00	0,00
2133	Erträge aus Gewinnentnahmen von marktbestimmten Betrieben	0,00	0,00	0,00
2134	Sonstige Finanzerträge	0,00	0,00	0,00
2135	Erträge aus Dividenden/Gewinnausschüttungen	0,00	0,00	0,00
2136	Sonstige nicht finanzierungswirksame Finanzerträge	0,00	0,00	0,00
21	Summe Erträge	3 784 800,00	2 135 500,00	1 797 984,05
221	Personalaufwand	54 400,00	52 800,00	49 850,05
2211	Personalaufwand (Bezüge, Nebengebühren, Mehrleistungen)	42 700,00	42 100,00	39 855,30
2212	Gesetzlicher und freiwilliger Sozialaufwand	10 400,00	9 500,00	9 887,51
2213	Sonstiger Personalaufwand	0,00	0,00	0,00
2214	Nicht finanzierungswirksamer Personalaufwand	1 300,00	1 200,00	107,24
222	Sachaufwand	1 845 200,00	1 042 000,00	914 880,91
2221	Gebrauchs- und Verbrauchsgüter, Handelswaren	23 800,00	39 400,00	21 197,60
2222	Verwaltungs- und Betriebsaufwand	43 400,00	45 200,00	50 780,77

Voranschlag 2026

Marktgemeinde St. Georgen am Ybbsfelde

Ergebnishaushalt Bereichsbudget 1. und 2. Ebene (Anlage 1a)**Dienstleistungen (Gruppe 8)**

MVAG	Mittelverwendungs- und -aufbringungsgruppen (1. und 2. Ebene)	VA 2026	VA 2025	RA 2024
2223	Leasing- und Mietaufwand	33 500,00	4 100,00	9 711,72
2224	Instandhaltung	100 400,00	100 700,00	74 127,03
2225	Sonstiger Sachaufwand	106 900,00	112 600,00	117 555,63
2226	Nicht finanzierungswirksamer Sachaufwand	1 537 200,00	740 000,00	641 508,16
223	Transferaufwand	208 300,00	237 100,00	279 286,70
2231	Transferaufwand an Träger des öffentlichen Rechts	12 200,00	38 500,00	64 786,70
2232	Transferaufwand an Beteiligungen	0,00	0,00	0,00
2233	Transferaufwand an Unternehmen (mit Finanzunternehmen)	196 100,00	198 600,00	214 500,00
2234	Transferaufwand an Haushalte und Organisationen ohne Erwerbscharakter	0,00	0,00	0,00
2235	Transferaufwand an das Ausland	0,00	0,00	0,00
2236	Investitions- und Tilgungszuschüsse zwischen Unternehmungen und Betrieben der Gebietskörperschaft und der Gebietskörperschaft	0,00	0,00	0,00
2237	Nicht finanzierungswirksamer Transferaufwand	0,00	0,00	0,00
224	Finanzaufwand	93 300,00	157 800,00	148 910,38
2241	Aufwendungen für Zinsen	93 300,00	157 800,00	148 910,38
2242	Zinsen und sonstige Aufwendungen aus derivativen Finanzinstrumenten mit und ohne Grundgeschäft	0,00	0,00	0,00
2243	Gewinnentnahmen von Unternehmungen und marktbestimmten Betrieben der Gebietskörperschaft (innerhalb der Gebietskörperschaft)	0,00	0,00	0,00
2244	Sonstiger Finanzaufwand	0,00	0,00	0,00
2245	Nicht finanzierungswirksamer Finanzaufwand	0,00	0,00	0,00
22	Summe Aufwendungen	2 201 200,00	1 489 700,00	1 392 928,04
SA0	Saldo (0) Nettoergebnis (21 - 22)	1 583 600,00	645 800,00	405 056,01
230	Entnahmen von Haushaltsrücklagen	254 000,00	366 500,00	0,00
2301	Entnahmen von Haushaltsrücklagen	254 000,00	366 500,00	0,00
240	Zuweisungen an Haushaltsrücklagen	3 100,00	5 100,00	43 884,02
2401	Zuweisungen an Haushaltsrücklagen	3 100,00	5 100,00	43 884,02
SA01	Saldo (01) Haushaltsrücklagen (230 - 240)	250 900,00	361 400,00	-43 884,02
SA00	Saldo (00) Nettoergebnis nach Haushaltsrücklagen (Saldo 0 + Saldo 01)	1 834 500,00	1 007 200,00	361 171,99

Voranschlag 2026

Marktgemeinde St. Georgen am Ybbsfelde

Ergebnishaushalt Bereichsbudget 1. und 2. Ebene (Anlage 1a)

Finanzwirtschaft (Gruppe 9)

MVAG	Mittelverwendungs- und -aufbringungsgruppen (1. und 2. Ebene)	VA 2026	VA 2025	RA 2024
211	Erträge aus der operativen Verwaltungstätigkeit	4 774 000,00	5 060 100,00	4 879 687,38
2111	Erträge aus eigenen Abgaben	1 791 900,00	2 125 500,00	1 879 725,16
2112	Erträge aus Ertragsanteilen	2 981 000,00	2 863 000,00	2 901 717,78
2113	Erträge aus Gebühren	0,00	0,00	0,00
2114	Erträge aus Leistungen	0,00	0,00	0,00
2115	Erträge aus Besitz und wirtschaftlicher Tätigkeit	0,00	0,00	0,00
2116	Erträge aus Veräußerung und sonstige Erträge	1 100,00	71 600,00	98 244,44
2117	Nicht finanzierungswirksame operative Erträge	0,00	0,00	0,00
212	Erträge aus Transfers	123 800,00	138 400,00	81 613,32
2121	Transferertrag von Trägern des öffentlichen Rechts	123 800,00	138 400,00	81 613,32
2122	Transferertrag von Beteiligungen	0,00	0,00	0,00
2123	Transferertrag von Unternehmen (mit Finanzunternehmen)	0,00	0,00	0,00
2124	Transferertrag von Haushalten und Organisationen ohne Erwerbscharakter	0,00	0,00	0,00
2125	Transferertrag vom Ausland	0,00	0,00	0,00
2126	Investitions- und Tilgungszuschüsse zwischen Unternehmungen und Betrieben der Gebietskörperschaft und der Gebietskörperschaft	0,00	0,00	0,00
2127	Nicht finanzierungswirksamer Transferertrag	0,00	0,00	0,00
213	Finanzerträge	8 200,00	11 400,00	8 028,41
2131	Erträge aus Zinsen	8 200,00	11 400,00	8 028,41
2132	Erträge aus Zinsen aus derivativen Finanzinstrumenten mit und ohne Grundgeschäft	0,00	0,00	0,00
2133	Erträge aus Gewinnentnahmen von marktbestimmten Betrieben	0,00	0,00	0,00
2134	Sonstige Finanzerträge	0,00	0,00	0,00
2135	Erträge aus Dividenden/Gewinnausschüttungen	0,00	0,00	0,00
2136	Sonstige nicht finanzierungswirksame Finanzerträge	0,00	0,00	0,00
21	Summe Erträge	4 906 000,00	5 209 900,00	4 969 329,11
221	Personalaufwand	900,00	1 000,00	810,43
2211	Personalaufwand (Bezüge, Nebengebühren, Mehrleistungen)	600,00	700,00	650,64
2212	Gesetzlicher und freiwilliger Sozialaufwand	300,00	300,00	159,79
2213	Sonstiger Personalaufwand	0,00	0,00	0,00
2214	Nicht finanzierungswirksamer Personalaufwand	0,00	0,00	0,00
222	Sachaufwand	1 935 100,00	1 614 100,00	791 204,78
2221	Gebrauchs- und Verbrauchsgüter, Handelswaren	0,00	0,00	0,00
2222	Verwaltungs- und Betriebsaufwand	1 000,00	500,00	350,00

Voranschlag 2026

Marktgemeinde St. Georgen am Ybbsfelde

Ergebnishaushalt Bereichsbudget 1. und 2. Ebene (Anlage 1a)

Finanzwirtschaft (Gruppe 9)

MVAG	Mittelverwendungs- und -aufbringungsgruppen (1. und 2. Ebene)	VA 2026	VA 2025	RA 2024
2223	Leasing- und Mietaufwand	0,00	0,00	0,00
2224	Instandhaltung	0,00	0,00	0,00
2225	Sonstiger Sachaufwand	1 934 100,00	1 613 600,00	790 854,78
2226	Nicht finanzierungswirksamer Sachaufwand	0,00	0,00	0,00
223	Transferaufwand	45 200,00	36 800,00	46 144,67
2231	Transferaufwand an Träger des öffentlichen Rechts	27 000,00	20 300,00	19 623,37
2232	Transferaufwand an Beteiligungen	18 200,00	16 500,00	26 521,30
2233	Transferaufwand an Unternehmen (mit Finanzunternehmen)	0,00	0,00	0,00
2234	Transferaufwand an Haushalte und Organisationen ohne Erwerbscharakter	0,00	0,00	0,00
2235	Transferaufwand an das Ausland	0,00	0,00	0,00
2236	Investitions- und Tilgungszuschüsse zwischen Unternehmungen und Betrieben der Gebietskörperschaft und der Gebietskörperschaft	0,00	0,00	0,00
2237	Nicht finanzierungswirksamer Transferaufwand	0,00	0,00	0,00
224	Finanzaufwand	2 500,00	2 400,00	2 380,75
2241	Aufwendungen für Zinsen	1 000,00	1 000,00	877,33
2242	Zinsen und sonstige Aufwendungen aus derivativen Finanzinstrumenten mit und ohne Grundgeschäft	0,00	0,00	0,00
2243	Gewinnentnahmen von Unternehmungen und marktbestimmten Betrieben der Gebietskörperschaft (innerhalb der Gebietskörperschaft)	0,00	0,00	0,00
2244	Sonstiger Finanzaufwand	1 500,00	1 400,00	1 503,42
2245	Nicht finanzierungswirksamer Finanzaufwand	0,00	0,00	0,00
22	Summe Aufwendungen	1 983 700,00	1 654 300,00	840 540,63
SA0	Saldo (0) Nettoergebnis (21 - 22)	2 922 300,00	3 555 600,00	4 128 788,48
230	Entnahmen von Haushaltsrücklagen	0,00	287 900,00	0,00
2301	Entnahmen von Haushaltsrücklagen	0,00	287 900,00	0,00
240	Zuweisungen an Haushaltsrücklagen	212 000,00	200,00	94 980,40
2401	Zuweisungen an Haushaltsrücklagen	212 000,00	200,00	94 980,40
SA01	Saldo (01) Haushaltsrücklagen (230 - 240)	-212 000,00	287 700,00	-94 980,40
SA00	Saldo (00) Nettoergebnis nach Haushaltsrücklagen (Saldo 0 + Saldo 01)	2 710 300,00	3 843 300,00	4 033 808,08

Finanzierungshaushalt Bereichsbudget 1. und 2. Ebene
(Anlage 1b)

Voranschlag 2026

Marktgemeinde St. Georgen am Ybbsfelde

Finanzierungshaushalt Bereichsbudget 1. und 2. Ebene (Anlage 1b)

Vertretungskörper und allgemeine Verwaltung (Gruppe 0)

MVAG	Mittelverwendungs- und aufbringungsgruppen (1. und 2. Ebene)	VA 2026	VA 2025	RA 2024
311	Einzahlungen aus operativer Verwaltungstätigkeit	74 300,00	70 500,00	79 760,67
3111	Einzahlungen aus eigenen Abgaben	0,00	0,00	0,00
3112	Einzahlungen aus Ertragsanteilen	0,00	0,00	0,00
3113	Einzahlungen aus Gebühren	0,00	0,00	0,00
3114	Einzahlungen aus Leistungen	3 500,00	3 700,00	5 033,71
3115	Einzahlungen aus Besitz und wirtschaftlicher Tätigkeit	37 000,00	35 800,00	40 601,97
3116	Einzahlungen aus Veräußerung von geringwertigen Wirtschaftsgütern (GWG) und sonstige Einzahlungen	33 800,00	31 000,00	34 124,99
312	Einzahlungen aus Transfers	60 000,00	0,00	235,23
3121	Transferzahlungen von Trägern des öffentlichen Rechts	60 000,00	0,00	235,23
3122	Transferzahlungen von Beteiligungen	0,00	0,00	0,00
3123	Transferzahlungen von Unternehmen (inkl. Finanzunternehmen)	0,00	0,00	0,00
3124	Transferzahlungen von Haushalten und Organisationen ohne Erwerbscharakter	0,00	0,00	0,00
3125	Transferzahlungen vom Ausland	0,00	0,00	0,00
3126	Investitions- und Tilgungszuschüsse zwischen Unternehmungen und Betrieben der Gebietskörperschaft und der Gebietskörperschaft	0,00	0,00	0,00
313	Einzahlungen aus Finanzerträgen	0,00	0,00	0,00
3131	Einzahlungen aus Zinserträgen	0,00	0,00	0,00
3132	Einzahlungen aus Zinsen aus derivativen Finanzinstrumenten mit und ohne Grundgeschäft	0,00	0,00	0,00
3133	Einzahlungen aus Gewinnentnahmen von marktbestimmten Betrieben	0,00	0,00	0,00
3134	Sonstige Einzahlungen aus Finanzerträgen	0,00	0,00	0,00
3135	Einzahlungen aus Dividenden/Gewinnausschüttungen	0,00	0,00	0,00
31	Summe Einzahlungen operative Gebarung	134 300,00	70 500,00	79 995,90
321	Auszahlungen aus Personalaufwand	485 000,00	476 000,00	449 597,95
3211	Auszahlungen für Personalaufwand (Bezüge, Nebengebühren, und Mehrleistungsvergütungen)	382 500,00	376 200,00	350 708,56
3212	Auszahlungen für gesetzliche und freiwillige Sozialaufwendungen	102 500,00	99 800,00	98 889,39
3213	Auszahlungen aus sonstigem Personalaufwand	0,00	0,00	0,00
322	Auszahlungen aus Sachaufwand	358 600,00	351 900,00	332 686,25
3221	Auszahlungen für Gebrauchs- und Verbrauchsgüter, Handelswaren	26 100,00	26 100,00	23 374,81
3222	Auszahlungen für Verwaltungs- und Betriebsaufwand	24 000,00	25 500,00	18 235,33
3223	Auszahlungen für Leasing- und Mietaufwand	4 800,00	6 000,00	3 439,17
3224	Auszahlungen für Instandhaltung	28 200,00	25 100,00	25 245,18
3225	Sonstige Auszahlungen aus Sachaufwand	275 500,00	269 200,00	262 391,76
3226	Auszahlungen aus der Inanspruchnahme von Haftungen	0,00	0,00	0,00
323	Auszahlungen aus Transfers	136 300,00	131 100,00	120 921,33
3231	Transferzahlungen an Träger des öffentlichen Rechts	130 400,00	124 000,00	115 263,17
3232	Transferzahlungen an Beteiligungen	0,00	0,00	0,00

Voranschlag 2026

Marktgemeinde St. Georgen am Ybbsfelde

Finanzierungshaushalt Bereichsbudget 1. und 2. Ebene (Anlage 1b)

Vertretungskörper und allgemeine Verwaltung (Gruppe 0)

MVAG	Mittelverwendungs- und aufbringungsgruppen (1. und 2. Ebene)	VA 2026	VA 2025	RA 2024
3233	Transferzahlungen an Unternehmen (inkl. Finanzunternehmen)	0,00	0,00	0,00
3234	Transferzahlungen an Haushalte und Organisationen ohne Erwerbscharakter	5 900,00	7 100,00	5 658,16
3235	Transferzahlungen an das Ausland	0,00	0,00	0,00
3236	Investitions- und Tilgungszuschüsse zwischen Unternehmungen und Betrieben der Gebietskörperschaft und der Gebietskörperschaft	0,00	0,00	0,00
324	Auszahlungen aus Finanzaufwand	0,00	0,00	0,00
3241	Auszahlungen für Zinsen	0,00	0,00	0,00
3242	Auszahlungen für Zinsen aus derivativen Finanzinstrumenten mit und ohne Grundgeschäft	0,00	0,00	0,00
3243	Auszahlungen aus Gewinnentnahmen von marktbestimmten Betrieben	0,00	0,00	0,00
3244	Sonstige Auszahlungen aus Finanzaufwendungen	0,00	0,00	0,00
32	Summe Auszahlungen operative Gebarung	979 900,00	959 000,00	903 205,53
SA1	Saldo (1) Geldfluss aus der operativen Gebarung (31 – 32)	-845 600,00	-888 500,00	-823 209,63
331	Einzahlungen aus der Investitionstätigkeit	0,00	200,00	0,00
3311	Einzahlungen aus der Veräußerung von immateriellem Vermögen	0,00	0,00	0,00
3312	Einzahlungen aus der Veräußerung von Grundstücken und Grundstückeinrichtungen	0,00	0,00	0,00
3313	Einzahlungen aus der Veräußerung von Gebäuden und Bauten	0,00	0,00	0,00
3314	Einzahlungen aus der Veräußerung von technischen Anlagen, Fahrzeugen und Maschinen	0,00	200,00	0,00
3315	Einzahlungen aus der Veräußerung von Amts-, Betriebs- und Geschäftsausstattung	0,00	0,00	0,00
3316	Einzahlungen aus der Veräußerung von Kulturgütern	0,00	0,00	0,00
3317	Einzahlungen aus der Veräußerung von Beteiligungen	0,00	0,00	0,00
3318	Einzahlungen aus der Veräußerung von kofinanzierten Schutzbauten	0,00	0,00	0,00
332	Einzahlungen aus der Rückzahlung von Darlehen sowie gewährten Vorschüssen	0,00	0,00	0,00
3321	Einzahlungen aus Darlehen an Träger des öffentlichen Rechts	0,00	0,00	0,00
3322	Einzahlungen aus Darlehen an Beteiligungen	0,00	0,00	0,00
3323	Einzahlungen aus Darlehen an Unternehmen und Haushalte	0,00	0,00	0,00
3325	Einzahlungen aus Vorschüssen und Anzahlungen	0,00	0,00	0,00
333	Einzahlungen aus Kapitaltransfers	0,00	0,00	0,00
3331	Kapitaltransferzahlungen von Trägern des öffentlichen Rechts	0,00	0,00	0,00
3332	Kapitaltransferzahlungen von Beteiligungen	0,00	0,00	0,00
3333	Kapitaltransferzahlungen von Unternehmen	0,00	0,00	0,00
3334	Kapitaltransferzahlungen von Haushalten und Organisationen ohne Erwerbscharakter	0,00	0,00	0,00
3335	Kapitaltransferzahlungen vom Ausland	0,00	0,00	0,00
33	Summe Einzahlungen investive Gebarung	0,00	200,00	0,00
341	Auszahlungen aus der Investitionstätigkeit	314 500,00	165 500,00	1 675,55

Voranschlag 2026

Marktgemeinde St. Georgen am Ybbsfelde

Finanzierungshaushalt Bereichsbudget 1. und 2. Ebene (Anlage 1b)

Vertretungskörper und allgemeine Verwaltung (Gruppe 0)

MVAG	Mittelverwendungs- und aufbringungsgruppen (1. und 2. Ebene)	VA 2026	VA 2025	RA 2024
3411	Auszahlungen für den Erwerb von immateriellem Vermögen	9 000,00	9 000,00	0,00
3412	Auszahlungen für den Erwerb von Grundstücken und Grundstückseinrichtungen	0,00	0,00	0,00
3413	Auszahlungen für den Erwerb von Gebäuden und Bauten	300 000,00	150 000,00	0,00
3414	Auszahlungen für den Erwerb von technischen Anlagen, Fahrzeugen und Maschinen	1 500,00	1 500,00	0,00
3415	Auszahlungen für den Erwerb von Amts-, Betriebs- und Geschäftsausstattung	4 000,00	5 000,00	1 675,55
3416	Auszahlungen für den Erwerb von Kulturgütern	0,00	0,00	0,00
3417	Auszahlungen für den Erwerb von Beteiligungen	0,00	0,00	0,00
3418	Auszahlungen für den Erwerb von kofinanzierten Schutzbauten	0,00	0,00	0,00
342	Auszahlungen aus der Gewährung von Darlehen sowie gewährten Vorschüssen	0,00	0,00	0,00
3421	Auszahlungen von Darlehen an Träger des öffentlichen Rechts	0,00	0,00	0,00
3422	Auszahlungen von Darlehen an Beteiligungen	0,00	0,00	0,00
3423	Auszahlungen von Darlehen an Unternehmen und Haushalte	0,00	0,00	0,00
3425	Auszahlungen von Vorschüssen und Anzahlungen	0,00	0,00	0,00
343	Auszahlungen aus Kapitaltransfers	0,00	0,00	0,00
3431	Kapitaltransferzahlungen an Träger des öffentlichen Rechts	0,00	0,00	0,00
3432	Kapitaltransferzahlungen an Beteiligungen	0,00	0,00	0,00
3433	Kapitaltransferzahlungen an Unternehmen (Finanzunternehmen)	0,00	0,00	0,00
3434	Kapitaltransferzahlungen an Haushalte und Organisationen ohne Erwerbscharakter	0,00	0,00	0,00
3435	Kapitaltransferzahlungen an das Ausland	0,00	0,00	0,00
34	Summe Auszahlungen investive Gebarung	314 500,00	165 500,00	1 675,55
SA2	Saldo (2) Geldfluss aus der investiven Gebarung (33 – 34)	-314 500,00	-165 300,00	-1 675,55
SA3	Saldo (3) Nettofinanzierungssaldo (Saldo 1 + Saldo 2)	-1 160 100,00	-1 053 800,00	-824 885,18
351	Einzahlungen aus der Aufnahme von Finanzschulden	0,00	0,00	0,00
3511	Einzahlungen aus empfangenen Darlehen von öffentlichen Körperschaften und Rechtsträgern	0,00	0,00	0,00
3512	Einzahlungen aus empfangenen Darlehen von Beteiligungen	0,00	0,00	0,00
3513	Einzahlungen aus empfangenen Darlehen von Unternehmen und privaten Haushalten	0,00	0,00	0,00
3514	Einzahlungen aus Finanzschulden (Finanzunternehmen)	0,00	0,00	0,00
3515	Einzahlungen aus Aufnahmen von Leasingverbindlichkeiten	0,00	0,00	0,00
353	Einzahlungen infolge eines Kapitaltauschs bei derivativen Finanzinstrumenten mit Grundgeschäft	0,00	0,00	0,00
3530	Einzahlungen infolge eines Kapitaltauschs bei derivativen Finanzinstrumenten mit Grundgeschäft	0,00	0,00	0,00
355	Einzahlungen aus dem Abgang von Finanzinstrumenten	0,00	0,00	0,00
3550	Einzahlungen aus dem Abgang von Finanzinstrumenten	0,00	0,00	0,00

Voranschlag 2026

Marktgemeinde St. Georgen am Ybbsfelde

Finanzierungshaushalt Bereichsbudget 1. und 2. Ebene (Anlage 1b)**Vertretungskörper und allgemeine Verwaltung (Gruppe 0)**

MVAG	Mittelverwendungs- und aufbringungsgruppen (1. und 2. Ebene)	VA 2026	VA 2025	RA 2024
35	Summe Einzahlungen aus der Finanzierungstätigkeit	0,00	0,00	0,00
361	Auszahlungen aus der Tilgung von Finanzschulden	0,00	0,00	0,00
3611	Auszahlungen aus empfangenen Darlehen von öffentlichen Körperschaften und Rechtsträgern	0,00	0,00	0,00
3612	Auszahlungen aus empfangenen Darlehen von Beteiligungen	0,00	0,00	0,00
3613	Auszahlungen aus empfangenen Darlehen von Unternehmen und privaten Haushalten	0,00	0,00	0,00
3614	Auszahlungen aus Finanzschulden	0,00	0,00	0,00
3615	Auszahlungen aus Rückzahlungen von Leasingverbindlichkeiten	0,00	0,00	0,00
363	Auszahlungen infolge eines Kapitaltausches bei derivativen Finanzinstrumenten mit Grundgeschäft	0,00	0,00	0,00
3630	Auszahlungen infolge eines Kapitaltausches bei derivativen Finanzinstrumenten mit Grundgeschäft	0,00	0,00	0,00
365	Auszahlungen für den Erwerb von Finanzinstrumenten	0,00	0,00	0,00
3650	Auszahlungen für den Erwerb von Finanzinstrumenten	0,00	0,00	0,00
36	Summe Auszahlungen aus der Finanzierungstätigkeit	0,00	0,00	0,00
SA4	Saldo (4) Geldfluss aus der Finanzierungstätigkeit (35 – 36)	0,00	0,00	0,00
SA5	Saldo (5) Geldfluss aus der voranschlagswirksamen Gebarung (Saldo 3 + Saldo 4)	-1 160 100,00	-1 053 800,00	-824 885,18

Voranschlag 2026

Marktgemeinde St. Georgen am Ybbsfelde

Finanzierungshaushalt Bereichsbudget 1. und 2. Ebene (Anlage 1b)

Öffentliche Ordnung und Sicherheit (Gruppe 1)

MVAG	Mittelverwendungs- und aufbringungsgruppen (1. und 2. Ebene)	VA 2026	VA 2025	RA 2024
311	Einzahlungen aus operativer Verwaltungstätigkeit	9 400,00	9 500,00	8 546,44
3111	Einzahlungen aus eigenen Abgaben	0,00	0,00	0,00
3112	Einzahlungen aus Ertragsanteilen	0,00	0,00	0,00
3113	Einzahlungen aus Gebühren	0,00	0,00	0,00
3114	Einzahlungen aus Leistungen	4 000,00	4 200,00	3 667,20
3115	Einzahlungen aus Besitz und wirtschaftlicher Tätigkeit	0,00	0,00	0,00
3116	Einzahlungen aus Veräußerung von geringwertigen Wirtschaftsgütern (GWG) und sonstige Einzahlungen	5 400,00	5 300,00	4 879,24
312	Einzahlungen aus Transfers	70 000,00	200 000,00	150 000,00
3121	Transferzahlungen von Trägern des öffentlichen Rechts	70 000,00	200 000,00	150 000,00
3122	Transferzahlungen von Beteiligungen	0,00	0,00	0,00
3123	Transferzahlungen von Unternehmen (inkl. Finanzunternehmen)	0,00	0,00	0,00
3124	Transferzahlungen von Haushalten und Organisationen ohne Erwerbscharakter	0,00	0,00	0,00
3125	Transferzahlungen vom Ausland	0,00	0,00	0,00
3126	Investitions- und Tilgungszuschüsse zwischen Unternehmungen und Betrieben der Gebietskörperschaft und der Gebietskörperschaft	0,00	0,00	0,00
313	Einzahlungen aus Finanzerträgen	0,00	0,00	0,00
3131	Einzahlungen aus Zinserträgen	0,00	0,00	0,00
3132	Einzahlungen aus Zinsen aus derivativen Finanzinstrumenten mit und ohne Grundgeschäft	0,00	0,00	0,00
3133	Einzahlungen aus Gewinnentnahmen von marktbestimmten Betrieben	0,00	0,00	0,00
3134	Sonstige Einzahlungen aus Finanzerträgen	0,00	0,00	0,00
3135	Einzahlungen aus Dividenden/Gewinnausschüttungen	0,00	0,00	0,00
31	Summe Einzahlungen operative Gebarung	79 400,00	209 500,00	158 546,44
321	Auszahlungen aus Personalaufwand	6 100,00	6 700,00	5 590,80
3211	Auszahlungen für Personalaufwand (Bezüge, Nebengebühren, und Mehrleistungsvergütungen)	4 800,00	4 700,00	4 365,78
3212	Auszahlungen für gesetzliche und freiwillige Sozialaufwendungen	1 300,00	2 000,00	1 225,02
3213	Auszahlungen aus sonstigem Personalaufwand	0,00	0,00	0,00
322	Auszahlungen aus Sachaufwand	16 000,00	16 700,00	11 657,30
3221	Auszahlungen für Gebrauchs- und Verbrauchsgüter, Handelswaren	0,00	0,00	0,00
3222	Auszahlungen für Verwaltungs- und Betriebsaufwand	7 600,00	9 000,00	7 505,14
3223	Auszahlungen für Leasing- und Mietaufwand	0,00	0,00	0,00
3224	Auszahlungen für Instandhaltung	2 600,00	2 900,00	74,60
3225	Sonstige Auszahlungen aus Sachaufwand	5 800,00	4 800,00	4 077,56
3226	Auszahlungen aus der Inanspruchnahme von Haftungen	0,00	0,00	0,00
323	Auszahlungen aus Transfers	35 300,00	36 100,00	34 759,69
3231	Transferzahlungen an Träger des öffentlichen Rechts	33 000,00	33 800,00	32 555,18
3232	Transferzahlungen an Beteiligungen	0,00	0,00	0,00

Voranschlag 2026

Marktgemeinde St. Georgen am Ybbsfelde

Finanzierungshaushalt Bereichsbudget 1. und 2. Ebene (Anlage 1b)

Öffentliche Ordnung und Sicherheit (Gruppe 1)

MVAG	Mittelverwendungs- und aufbringungsgruppen (1. und 2. Ebene)	VA 2026	VA 2025	RA 2024
3233	Transferzahlungen an Unternehmen (inkl. Finanzunternehmen)	0,00	0,00	0,00
3234	Transferzahlungen an Haushalte und Organisationen ohne Erwerbscharakter	2 300,00	2 300,00	2 204,51
3235	Transferzahlungen an das Ausland	0,00	0,00	0,00
3236	Investitions- und Tilgungszuschüsse zwischen Unternehmungen und Betrieben der Gebietskörperschaft und der Gebietskörperschaft	0,00	0,00	0,00
324	Auszahlungen aus Finanzaufwand	3 700,00	6 300,00	0,00
3241	Auszahlungen für Zinsen	3 700,00	6 300,00	0,00
3242	Auszahlungen für Zinsen aus derivativen Finanzinstrumenten mit und ohne Grundgeschäft	0,00	0,00	0,00
3243	Auszahlungen aus Gewinnentnahmen von marktbestimmten Betrieben	0,00	0,00	0,00
3244	Sonstige Auszahlungen aus Finanzaufwendungen	0,00	0,00	0,00
32	Summe Auszahlungen operative Gebarung	61 100,00	65 800,00	52 007,79
SA1	Saldo (1) Geldfluss aus der operativen Gebarung (31 – 32)	18 300,00	143 700,00	106 538,65
331	Einzahlungen aus der Investitionstätigkeit	0,00	0,00	0,00
3311	Einzahlungen aus der Veräußerung von immateriellem Vermögen	0,00	0,00	0,00
3312	Einzahlungen aus der Veräußerung von Grundstücken und Grundstückeinrichtungen	0,00	0,00	0,00
3313	Einzahlungen aus der Veräußerung von Gebäuden und Bauten	0,00	0,00	0,00
3314	Einzahlungen aus der Veräußerung von technischen Anlagen, Fahrzeugen und Maschinen	0,00	0,00	0,00
3315	Einzahlungen aus der Veräußerung von Amts-, Betriebs- und Geschäftsausstattung	0,00	0,00	0,00
3316	Einzahlungen aus der Veräußerung von Kulturgütern	0,00	0,00	0,00
3317	Einzahlungen aus der Veräußerung von Beteiligungen	0,00	0,00	0,00
3318	Einzahlungen aus der Veräußerung von kofinanzierten Schutzbauten	0,00	0,00	0,00
332	Einzahlungen aus der Rückzahlung von Darlehen sowie gewährten Vorschüssen	0,00	0,00	0,00
3321	Einzahlungen aus Darlehen an Träger des öffentlichen Rechts	0,00	0,00	0,00
3322	Einzahlungen aus Darlehen an Beteiligungen	0,00	0,00	0,00
3323	Einzahlungen aus Darlehen an Unternehmen und Haushalte	0,00	0,00	0,00
3325	Einzahlungen aus Vorschüssen und Anzahlungen	0,00	0,00	0,00
333	Einzahlungen aus Kapitaltransfers	0,00	168 700,00	289 666,00
3331	Kapitaltransferzahlungen von Trägern des öffentlichen Rechts	0,00	168 700,00	166 666,00
3332	Kapitaltransferzahlungen von Beteiligungen	0,00	0,00	0,00
3333	Kapitaltransferzahlungen von Unternehmen	0,00	0,00	35 000,00
3334	Kapitaltransferzahlungen von Haushalten und Organisationen ohne Erwerbscharakter	0,00	0,00	88 000,00
3335	Kapitaltransferzahlungen vom Ausland	0,00	0,00	0,00
33	Summe Einzahlungen investive Gebarung	0,00	168 700,00	289 666,00
341	Auszahlungen aus der Investitionstätigkeit	703 000,00	643 200,00	619 478,71

Voranschlag 2026

Marktgemeinde St. Georgen am Ybbsfelde

Finanzierungshaushalt Bereichsbudget 1. und 2. Ebene (Anlage 1b)

Öffentliche Ordnung und Sicherheit (Gruppe 1)

MVAG	Mittelverwendungs- und aufbringungsgruppen (1. und 2. Ebene)	VA 2026	VA 2025	RA 2024
3411	Auszahlungen für den Erwerb von immateriellem Vermögen	0,00	0,00	0,00
3412	Auszahlungen für den Erwerb von Grundstücken und Grundstückseinrichtungen	703 000,00	643 200,00	-100,00
3413	Auszahlungen für den Erwerb von Gebäuden und Bauten	0,00	0,00	0,00
3414	Auszahlungen für den Erwerb von technischen Anlagen, Fahrzeugen und Maschinen	0,00	0,00	619 578,71
3415	Auszahlungen für den Erwerb von Amts-, Betriebs- und Geschäftsausstattung	0,00	0,00	0,00
3416	Auszahlungen für den Erwerb von Kulturgütern	0,00	0,00	0,00
3417	Auszahlungen für den Erwerb von Beteiligungen	0,00	0,00	0,00
3418	Auszahlungen für den Erwerb von kofinanzierten Schutzbauten	0,00	0,00	0,00
342	Auszahlungen aus der Gewährung von Darlehen sowie gewährten Vorschüssen	0,00	0,00	0,00
3421	Auszahlungen von Darlehen an Träger des öffentlichen Rechts	0,00	0,00	0,00
3422	Auszahlungen von Darlehen an Beteiligungen	0,00	0,00	0,00
3423	Auszahlungen von Darlehen an Unternehmen und Haushalte	0,00	0,00	0,00
3425	Auszahlungen von Vorschüssen und Anzahlungen	0,00	0,00	0,00
343	Auszahlungen aus Kapitaltransfers	0,00	0,00	0,00
3431	Kapitaltransferzahlungen an Träger des öffentlichen Rechts	0,00	0,00	0,00
3432	Kapitaltransferzahlungen an Beteiligungen	0,00	0,00	0,00
3433	Kapitaltransferzahlungen an Unternehmen (Finanzunternehmen)	0,00	0,00	0,00
3434	Kapitaltransferzahlungen an Haushalte und Organisationen ohne Erwerbscharakter	0,00	0,00	0,00
3435	Kapitaltransferzahlungen an das Ausland	0,00	0,00	0,00
34	Summe Auszahlungen investive Gebarung	703 000,00	643 200,00	619 478,71
SA2	Saldo (2) Geldfluss aus der investiven Gebarung (33 – 34)	-703 000,00	-474 500,00	-329 812,71
SA3	Saldo (3) Nettofinanzierungssaldo (Saldo 1 + Saldo 2)	-684 700,00	-330 800,00	-223 274,06
351	Einzahlungen aus der Aufnahme von Finanzschulden	0,00	0,00	190 000,00
3511	Einzahlungen aus empfangenen Darlehen von öffentlichen Körperschaften und Rechtsträgern	0,00	0,00	0,00
3512	Einzahlungen aus empfangenen Darlehen von Beteiligungen	0,00	0,00	0,00
3513	Einzahlungen aus empfangenen Darlehen von Unternehmen und privaten Haushalten	0,00	0,00	0,00
3514	Einzahlungen aus Finanzschulden (Finanzunternehmen)	0,00	0,00	190 000,00
3515	Einzahlungen aus Aufnahmen von Leasingverbindlichkeiten	0,00	0,00	0,00
353	Einzahlungen infolge eines Kapitaltausches bei derivativen Finanzinstrumenten mit Grundgeschäft	0,00	0,00	0,00
3530	Einzahlungen infolge eines Kapitaltausches bei derivativen Finanzinstrumenten mit Grundgeschäft	0,00	0,00	0,00
355	Einzahlungen aus dem Abgang von Finanzinstrumenten	0,00	0,00	0,00
3550	Einzahlungen aus dem Abgang von Finanzinstrumenten	0,00	0,00	0,00

Öffentliche Ordnung und Sicherheit (Gruppe 1)

MVAG	Mittelverwendungs- und aufbringungsgruppen (1. und 2. Ebene)	VA 2026	VA 2025	RA 2024
35	Summe Einzahlungen aus der Finanzierungstätigkeit	0,00	0,00	190 000,00
361	Auszahlungen aus der Tilgung von Finanzschulden	37 200,00	35 400,00	0,00
3611	Auszahlungen aus empfangenen Darlehen von öffentlichen Körperschaften und Rechtsträgern	0,00	0,00	0,00
3612	Auszahlungen aus empfangenen Darlehen von Beteiligungen	0,00	0,00	0,00
3613	Auszahlungen aus empfangenen Darlehen von Unternehmen und privaten Haushalten	0,00	0,00	0,00
3614	Auszahlungen aus Finanzschulden	37 200,00	35 400,00	0,00
3615	Auszahlungen aus Rückzahlungen von Leasingverbindlichkeiten	0,00	0,00	0,00
363	Auszahlungen infolge eines Kapitaltausches bei derivativen Finanzinstrumenten mit Grundgeschäft	0,00	0,00	0,00
3630	Auszahlungen infolge eines Kapitaltausches bei derivativen Finanzinstrumenten mit Grundgeschäft	0,00	0,00	0,00
365	Auszahlungen für den Erwerb von Finanzinstrumenten	0,00	0,00	0,00
3650	Auszahlungen für den Erwerb von Finanzinstrumenten	0,00	0,00	0,00
36	Summe Auszahlungen aus der Finanzierungstätigkeit	37 200,00	35 400,00	0,00
SA4	Saldo (4) Geldfluss aus der Finanzierungstätigkeit (35 – 36)	-37 200,00	-35 400,00	190 000,00
SA5	Saldo (5) Geldfluss aus der voranschlagswirksamen Gebarung (Saldo 3 + Saldo 4)	-721 900,00	-366 200,00	-33 274,06

Voranschlag 2026

Marktgemeinde St. Georgen am Ybbsfelde

Finanzierungshaushalt Bereichsbudget 1. und 2. Ebene (Anlage 1b)

Unterricht, Erziehung, Sport und Wissenschaft (Gruppe 2)

MVAG	Mittelverwendungs- und aufbringungsgruppen (1. und 2. Ebene)	VA 2026	VA 2025	RA 2024
311	Einzahlungen aus operativer Verwaltungstätigkeit	89 200,00	108 200,00	98 981,08
3111	Einzahlungen aus eigenen Abgaben	0,00	0,00	0,00
3112	Einzahlungen aus Ertragsanteilen	0,00	0,00	0,00
3113	Einzahlungen aus Gebühren	0,00	0,00	0,00
3114	Einzahlungen aus Leistungen	18 200,00	16 100,00	15 663,49
3115	Einzahlungen aus Besitz und wirtschaftlicher Tätigkeit	5 700,00	3 700,00	4 473,86
3116	Einzahlungen aus Veräußerung von geringwertigen Wirtschaftsgütern (GWG) und sonstige Einzahlungen	65 300,00	88 400,00	78 843,73
312	Einzahlungen aus Transfers	320 500,00	399 800,00	436 870,79
3121	Transferzahlungen von Trägern des öffentlichen Rechts	320 500,00	399 800,00	436 870,79
3122	Transferzahlungen von Beteiligungen	0,00	0,00	0,00
3123	Transferzahlungen von Unternehmen (inkl. Finanzunternehmen)	0,00	0,00	0,00
3124	Transferzahlungen von Haushalten und Organisationen ohne Erwerbscharakter	0,00	0,00	0,00
3125	Transferzahlungen vom Ausland	0,00	0,00	0,00
3126	Investitions- und Tilgungszuschüsse zwischen Unternehmungen und Betrieben der Gebietskörperschaft und der Gebietskörperschaft	0,00	0,00	0,00
313	Einzahlungen aus Finanzerträgen	0,00	0,00	0,00
3131	Einzahlungen aus Zinserträgen	0,00	0,00	0,00
3132	Einzahlungen aus Zinsen aus derivativen Finanzinstrumenten mit und ohne Grundgeschäft	0,00	0,00	0,00
3133	Einzahlungen aus Gewinnentnahmen von marktbestimmten Betrieben	0,00	0,00	0,00
3134	Sonstige Einzahlungen aus Finanzerträgen	0,00	0,00	0,00
3135	Einzahlungen aus Dividenden/Gewinnausschüttungen	0,00	0,00	0,00
31	Summe Einzahlungen operative Gebarung	409 700,00	508 000,00	535 851,87
321	Auszahlungen aus Personalaufwand	675 700,00	666 000,00	605 052,05
3211	Auszahlungen für Personalaufwand (Bezüge, Nebengebühren, und Mehrleistungsvergütungen)	530 200,00	521 500,00	466 334,75
3212	Auszahlungen für gesetzliche und freiwillige Sozialaufwendungen	145 500,00	144 500,00	138 717,30
3213	Auszahlungen aus sonstigem Personalaufwand	0,00	0,00	0,00
322	Auszahlungen aus Sachaufwand	292 000,00	322 600,00	323 146,79
3221	Auszahlungen für Gebrauchs- und Verbrauchsgüter, Handelswaren	40 400,00	42 600,00	50 679,67
3222	Auszahlungen für Verwaltungs- und Betriebsaufwand	72 900,00	70 100,00	51 211,12
3223	Auszahlungen für Leasing- und Mietaufwand	3 600,00	4 100,00	5 015,53
3224	Auszahlungen für Instandhaltung	39 200,00	41 400,00	80 920,13
3225	Sonstige Auszahlungen aus Sachaufwand	135 900,00	164 400,00	135 320,34
3226	Auszahlungen aus der Inanspruchnahme von Haftungen	0,00	0,00	0,00
323	Auszahlungen aus Transfers	294 000,00	316 700,00	311 589,32
3231	Transferzahlungen an Träger des öffentlichen Rechts	286 400,00	309 100,00	304 300,82
3232	Transferzahlungen an Beteiligungen	0,00	0,00	0,00

Voranschlag 2026

Marktgemeinde St. Georgen am Ybbsfelde

Finanzierungshaushalt Bereichsbudget 1. und 2. Ebene (Anlage 1b)

Unterricht, Erziehung, Sport und Wissenschaft (Gruppe 2)

MVAG	Mittelverwendungs- und aufbringungsgruppen (1. und 2. Ebene)	VA 2026	VA 2025	RA 2024
3233	Transferzahlungen an Unternehmen (inkl. Finanzunternehmen)	0,00	0,00	0,00
3234	Transferzahlungen an Haushalte und Organisationen ohne Erwerbscharakter	7 600,00	7 600,00	7 288,50
3235	Transferzahlungen an das Ausland	0,00	0,00	0,00
3236	Investitions- und Tilgungszuschüsse zwischen Unternehmungen und Betrieben der Gebietskörperschaft und der Gebietskörperschaft	0,00	0,00	0,00
324	Auszahlungen aus Finanzaufwand	29 500,00	33 200,00	36 912,04
3241	Auszahlungen für Zinsen	29 500,00	33 200,00	36 912,04
3242	Auszahlungen für Zinsen aus derivativen Finanzinstrumenten mit und ohne Grundgeschäft	0,00	0,00	0,00
3243	Auszahlungen aus Gewinnentnahmen von marktbestimmten Betrieben	0,00	0,00	0,00
3244	Sonstige Auszahlungen aus Finanzaufwendungen	0,00	0,00	0,00
32	Summe Auszahlungen operative Gebarung	1 291 200,00	1 338 500,00	1 276 700,20
SA1	Saldo (1) Geldfluss aus der operativen Gebarung (31 – 32)	-881 500,00	-830 500,00	-740 848,33
331	Einzahlungen aus der Investitionstätigkeit	0,00	0,00	0,00
3311	Einzahlungen aus der Veräußerung von immateriellem Vermögen	0,00	0,00	0,00
3312	Einzahlungen aus der Veräußerung von Grundstücken und Grundstückeinrichtungen	0,00	0,00	0,00
3313	Einzahlungen aus der Veräußerung von Gebäuden und Bauten	0,00	0,00	0,00
3314	Einzahlungen aus der Veräußerung von technischen Anlagen, Fahrzeugen und Maschinen	0,00	0,00	0,00
3315	Einzahlungen aus der Veräußerung von Amts-, Betriebs- und Geschäftsausstattung	0,00	0,00	0,00
3316	Einzahlungen aus der Veräußerung von Kulturgütern	0,00	0,00	0,00
3317	Einzahlungen aus der Veräußerung von Beteiligungen	0,00	0,00	0,00
3318	Einzahlungen aus der Veräußerung von kofinanzierten Schutzbauten	0,00	0,00	0,00
332	Einzahlungen aus der Rückzahlung von Darlehen sowie gewährten Vorschüssen	0,00	0,00	0,00
3321	Einzahlungen aus Darlehen an Träger des öffentlichen Rechts	0,00	0,00	0,00
3322	Einzahlungen aus Darlehen an Beteiligungen	0,00	0,00	0,00
3323	Einzahlungen aus Darlehen an Unternehmen und Haushalte	0,00	0,00	0,00
3325	Einzahlungen aus Vorschüssen und Anzahlungen	0,00	0,00	0,00
333	Einzahlungen aus Kapitaltransfers	0,00	0,00	103 232,21
3331	Kapitaltransferzahlungen von Trägern des öffentlichen Rechts	0,00	0,00	103 232,21
3332	Kapitaltransferzahlungen von Beteiligungen	0,00	0,00	0,00
3333	Kapitaltransferzahlungen von Unternehmen	0,00	0,00	0,00
3334	Kapitaltransferzahlungen von Haushalten und Organisationen ohne Erwerbscharakter	0,00	0,00	0,00
3335	Kapitaltransferzahlungen vom Ausland	0,00	0,00	0,00
33	Summe Einzahlungen investive Gebarung	0,00	0,00	103 232,21
341	Auszahlungen aus der Investitionstätigkeit	15 500,00	0,00	19 003,62

Voranschlag 2026

Marktgemeinde St. Georgen am Ybbsfelde

Finanzierungshaushalt Bereichsbudget 1. und 2. Ebene (Anlage 1b)**Unterricht, Erziehung, Sport und Wissenschaft (Gruppe 2)**

MVAG	Mittelverwendungs- und aufbringungsgruppen (1. und 2. Ebene)	VA 2026	VA 2025	RA 2024
3411	Auszahlungen für den Erwerb von immateriellem Vermögen	0,00	0,00	0,00
3412	Auszahlungen für den Erwerb von Grundstücken und Grundstückseinrichtungen	0,00	0,00	0,00
3413	Auszahlungen für den Erwerb von Gebäuden und Bauten	0,00	0,00	8 160,90
3414	Auszahlungen für den Erwerb von technischen Anlagen, Fahrzeugen und Maschinen	0,00	0,00	0,00
3415	Auszahlungen für den Erwerb von Amts-, Betriebs- und Geschäftsausstattung	15 500,00	0,00	10 842,72
3416	Auszahlungen für den Erwerb von Kulturgütern	0,00	0,00	0,00
3417	Auszahlungen für den Erwerb von Beteiligungen	0,00	0,00	0,00
3418	Auszahlungen für den Erwerb von kofinanzierten Schutzbauten	0,00	0,00	0,00
342	Auszahlungen aus der Gewährung von Darlehen sowie gewährten Vorschüssen	0,00	0,00	0,00
3421	Auszahlungen von Darlehen an Träger des öffentlichen Rechts	0,00	0,00	0,00
3422	Auszahlungen von Darlehen an Beteiligungen	0,00	0,00	0,00
3423	Auszahlungen von Darlehen an Unternehmen und Haushalte	0,00	0,00	0,00
3425	Auszahlungen von Vorschüssen und Anzahlungen	0,00	0,00	0,00
343	Auszahlungen aus Kapitaltransfers	0,00	0,00	0,00
3431	Kapitaltransferzahlungen an Träger des öffentlichen Rechts	0,00	0,00	0,00
3432	Kapitaltransferzahlungen an Beteiligungen	0,00	0,00	0,00
3433	Kapitaltransferzahlungen an Unternehmen (Finanzunternehmen)	0,00	0,00	0,00
3434	Kapitaltransferzahlungen an Haushalte und Organisationen ohne Erwerbscharakter	0,00	0,00	0,00
3435	Kapitaltransferzahlungen an das Ausland	0,00	0,00	0,00
34	Summe Auszahlungen investive Gebarung	15 500,00	0,00	19 003,62
SA2	Saldo (2) Geldfluss aus der investiven Gebarung (33 – 34)	-15 500,00	0,00	84 228,59
SA3	Saldo (3) Nettofinanzierungssaldo (Saldo 1 + Saldo 2)	-897 000,00	-830 500,00	-656 619,74
351	Einzahlungen aus der Aufnahme von Finanzschulden	0,00	0,00	0,00
3511	Einzahlungen aus empfangenen Darlehen von öffentlichen Körperschaften und Rechtsträgern	0,00	0,00	0,00
3512	Einzahlungen aus empfangenen Darlehen von Beteiligungen	0,00	0,00	0,00
3513	Einzahlungen aus empfangenen Darlehen von Unternehmen und privaten Haushalten	0,00	0,00	0,00
3514	Einzahlungen aus Finanzschulden (Finanzunternehmen)	0,00	0,00	0,00
3515	Einzahlungen aus Aufnahmen von Leasingverbindlichkeiten	0,00	0,00	0,00
353	Einzahlungen infolge eines Kapitaltauschs bei derivativen Finanzinstrumenten mit Grundgeschäft	0,00	0,00	0,00
3530	Einzahlungen infolge eines Kapitaltauschs bei derivativen Finanzinstrumenten mit Grundgeschäft	0,00	0,00	0,00
355	Einzahlungen aus dem Abgang von Finanzinstrumenten	0,00	0,00	0,00
3550	Einzahlungen aus dem Abgang von Finanzinstrumenten	0,00	0,00	0,00

Voranschlag 2026

Marktgemeinde St. Georgen am Ybbsfelde

Finanzierungshaushalt Bereichsbudget 1. und 2. Ebene (Anlage 1b)**Unterricht, Erziehung, Sport und Wissenschaft (Gruppe 2)**

MVAG	Mittelverwendungs- und aufbringungsgruppen (1. und 2. Ebene)	VA 2026	VA 2025	RA 2024
35	Summe Einzahlungen aus der Finanzierungstätigkeit	0,00	0,00	0,00
361	Auszahlungen aus der Tilgung von Finanzschulden	151 300,00	175 300,00	172 469,22
3611	Auszahlungen aus empfangenen Darlehen von öffentlichen Körperschaften und Rechtsträgern	0,00	0,00	0,00
3612	Auszahlungen aus empfangenen Darlehen von Beteiligungen	0,00	0,00	0,00
3613	Auszahlungen aus empfangenen Darlehen von Unternehmen und privaten Haushalten	0,00	0,00	0,00
3614	Auszahlungen aus Finanzschulden	151 300,00	175 300,00	172 469,22
3615	Auszahlungen aus Rückzahlungen von Leasingverbindlichkeiten	0,00	0,00	0,00
363	Auszahlungen infolge eines Kapitaltausches bei derivativen Finanzinstrumenten mit Grundgeschäft	0,00	0,00	0,00
3630	Auszahlungen infolge eines Kapitaltausches bei derivativen Finanzinstrumenten mit Grundgeschäft	0,00	0,00	0,00
365	Auszahlungen für den Erwerb von Finanzinstrumenten	0,00	0,00	0,00
3650	Auszahlungen für den Erwerb von Finanzinstrumenten	0,00	0,00	0,00
36	Summe Auszahlungen aus der Finanzierungstätigkeit	151 300,00	175 300,00	172 469,22
SA4	Saldo (4) Geldfluss aus der Finanzierungstätigkeit (35 – 36)	-151 300,00	-175 300,00	-172 469,22
SA5	Saldo (5) Geldfluss aus der voranschlagswirksamen Gebarung (Saldo 3 + Saldo 4)	-1 048 300,00	-1 005 800,00	-829 088,96

Voranschlag 2026

Marktgemeinde St. Georgen am Ybbsfelde

Finanzierungshaushalt Bereichsbudget 1. und 2. Ebene (Anlage 1b)

Kunst, Kultur und Kultus (Gruppe 3)

MVAG	Mittelverwendungs- und aufbringungsgruppen (1. und 2. Ebene)	VA 2026	VA 2025	RA 2024
311	Einzahlungen aus operativer Verwaltungstätigkeit	11 800,00	20 500,00	20 510,05
3111	Einzahlungen aus eigenen Abgaben	0,00	0,00	0,00
3112	Einzahlungen aus Ertragsanteilen	0,00	0,00	0,00
3113	Einzahlungen aus Gebühren	0,00	0,00	0,00
3114	Einzahlungen aus Leistungen	5 100,00	12 100,00	10 549,94
3115	Einzahlungen aus Besitz und wirtschaftlicher Tätigkeit	0,00	0,00	0,00
3116	Einzahlungen aus Veräußerung von geringwertigen Wirtschaftsgütern (GWG) und sonstige Einzahlungen	6 700,00	8 400,00	9 960,11
312	Einzahlungen aus Transfers	5 600,00	9 800,00	8 350,00
3121	Transferzahlungen von Trägern des öffentlichen Rechts	3 600,00	4 700,00	4 200,00
3122	Transferzahlungen von Beteiligungen	0,00	0,00	0,00
3123	Transferzahlungen von Unternehmen (inkl. Finanzunternehmen)	2 000,00	5 000,00	4 150,00
3124	Transferzahlungen von Haushalten und Organisationen ohne Erwerbscharakter	0,00	100,00	0,00
3125	Transferzahlungen vom Ausland	0,00	0,00	0,00
3126	Investitions- und Tilgungszuschüsse zwischen Unternehmungen und Betrieben der Gebietskörperschaft und der Gebietskörperschaft	0,00	0,00	0,00
313	Einzahlungen aus Finanzerträgen	0,00	0,00	0,00
3131	Einzahlungen aus Zinserträgen	0,00	0,00	0,00
3132	Einzahlungen aus Zinsen aus derivativen Finanzinstrumenten mit und ohne Grundgeschäft	0,00	0,00	0,00
3133	Einzahlungen aus Gewinnentnahmen von marktbestimmten Betrieben	0,00	0,00	0,00
3134	Sonstige Einzahlungen aus Finanzerträgen	0,00	0,00	0,00
3135	Einzahlungen aus Dividenden/Gewinnausschüttungen	0,00	0,00	0,00
31	Summe Einzahlungen operative Gebarung	17 400,00	30 300,00	28 860,05
321	Auszahlungen aus Personalaufwand	4 900,00	5 400,00	4 473,60
3211	Auszahlungen für Personalaufwand (Bezüge, Nebengebühren, und Mehrleistungsvergütungen)	3 800,00	3 700,00	3 493,37
3212	Auszahlungen für gesetzliche und freiwillige Sozialaufwendungen	1 100,00	1 700,00	980,23
3213	Auszahlungen aus sonstigem Personalaufwand	0,00	0,00	0,00
322	Auszahlungen aus Sachaufwand	38 200,00	71 800,00	99 664,35
3221	Auszahlungen für Gebrauchs- und Verbrauchsgüter, Handelswaren	600,00	5 300,00	465,43
3222	Auszahlungen für Verwaltungs- und Betriebsaufwand	1 400,00	1 600,00	1 628,00
3223	Auszahlungen für Leasing- und Mietaufwand	8 700,00	7 200,00	2 890,00
3224	Auszahlungen für Instandhaltung	3 500,00	3 500,00	1 617,15
3225	Sonstige Auszahlungen aus Sachaufwand	24 000,00	54 200,00	93 063,77
3226	Auszahlungen aus der Inanspruchnahme von Haftungen	0,00	0,00	0,00
323	Auszahlungen aus Transfers	112 200,00	125 900,00	113 834,01
3231	Transferzahlungen an Träger des öffentlichen Rechts	98 300,00	112 000,00	97 920,00
3232	Transferzahlungen an Beteiligungen	0,00	0,00	0,00

Voranschlag 2026

Marktgemeinde St. Georgen am Ybbsfelde

Finanzierungshaushalt Bereichsbudget 1. und 2. Ebene (Anlage 1b)

Kunst, Kultur und Kultus (Gruppe 3)

MVAG	Mittelverwendungs- und aufbringungsgruppen (1. und 2. Ebene)	VA 2026	VA 2025	RA 2024
3233	Transferzahlungen an Unternehmen (inkl. Finanzunternehmen)	0,00	0,00	0,00
3234	Transferzahlungen an Haushalte und Organisationen ohne Erwerbscharakter	13 900,00	13 900,00	15 914,01
3235	Transferzahlungen an das Ausland	0,00	0,00	0,00
3236	Investitions- und Tilgungszuschüsse zwischen Unternehmungen und Betrieben der Gebietskörperschaft und der Gebietskörperschaft	0,00	0,00	0,00
324	Auszahlungen aus Finanzaufwand	5 200,00	6 000,00	6 820,21
3241	Auszahlungen für Zinsen	5 200,00	6 000,00	6 820,21
3242	Auszahlungen für Zinsen aus derivativen Finanzinstrumenten mit und ohne Grundgeschäft	0,00	0,00	0,00
3243	Auszahlungen aus Gewinnentnahmen von marktbestimmten Betrieben	0,00	0,00	0,00
3244	Sonstige Auszahlungen aus Finanzaufwendungen	0,00	0,00	0,00
32	Summe Auszahlungen operative Gebarung	160 500,00	209 100,00	224 792,17
SA1	Saldo (1) Geldfluss aus der operativen Gebarung (31 – 32)	-143 100,00	-178 800,00	-195 932,12
331	Einzahlungen aus der Investitionstätigkeit	0,00	0,00	0,00
3311	Einzahlungen aus der Veräußerung von immateriellem Vermögen	0,00	0,00	0,00
3312	Einzahlungen aus der Veräußerung von Grundstücken und Grundstückeinrichtungen	0,00	0,00	0,00
3313	Einzahlungen aus der Veräußerung von Gebäuden und Bauten	0,00	0,00	0,00
3314	Einzahlungen aus der Veräußerung von technischen Anlagen, Fahrzeugen und Maschinen	0,00	0,00	0,00
3315	Einzahlungen aus der Veräußerung von Amts-, Betriebs- und Geschäftsausstattung	0,00	0,00	0,00
3316	Einzahlungen aus der Veräußerung von Kulturgütern	0,00	0,00	0,00
3317	Einzahlungen aus der Veräußerung von Beteiligungen	0,00	0,00	0,00
3318	Einzahlungen aus der Veräußerung von kofinanzierten Schutzbauten	0,00	0,00	0,00
332	Einzahlungen aus der Rückzahlung von Darlehen sowie gewährten Vorschüssen	0,00	0,00	0,00
3321	Einzahlungen aus Darlehen an Träger des öffentlichen Rechts	0,00	0,00	0,00
3322	Einzahlungen aus Darlehen an Beteiligungen	0,00	0,00	0,00
3323	Einzahlungen aus Darlehen an Unternehmen und Haushalte	0,00	0,00	0,00
3325	Einzahlungen aus Vorschüssen und Anzahlungen	0,00	0,00	0,00
333	Einzahlungen aus Kapitaltransfers	0,00	0,00	35 443,00
3331	Kapitaltransferzahlungen von Trägern des öffentlichen Rechts	0,00	0,00	35 443,00
3332	Kapitaltransferzahlungen von Beteiligungen	0,00	0,00	0,00
3333	Kapitaltransferzahlungen von Unternehmen	0,00	0,00	0,00
3334	Kapitaltransferzahlungen von Haushalten und Organisationen ohne Erwerbscharakter	0,00	0,00	0,00
3335	Kapitaltransferzahlungen vom Ausland	0,00	0,00	0,00
33	Summe Einzahlungen investive Gebarung	0,00	0,00	35 443,00
341	Auszahlungen aus der Investitionstätigkeit	0,00	0,00	0,00

Voranschlag 2026

Marktgemeinde St. Georgen am Ybbsfelde

Finanzierungshaushalt Bereichsbudget 1. und 2. Ebene (Anlage 1b)

Kunst, Kultur und Kultus (Gruppe 3)

MVAG	Mittelverwendungs- und aufbringungsgruppen (1. und 2. Ebene)	VA 2026	VA 2025	RA 2024
3411	Auszahlungen für den Erwerb von immateriellem Vermögen	0,00	0,00	0,00
3412	Auszahlungen für den Erwerb von Grundstücken und Grundstückseinrichtungen	0,00	0,00	0,00
3413	Auszahlungen für den Erwerb von Gebäuden und Bauten	0,00	0,00	0,00
3414	Auszahlungen für den Erwerb von technischen Anlagen, Fahrzeugen und Maschinen	0,00	0,00	0,00
3415	Auszahlungen für den Erwerb von Amts-, Betriebs- und Geschäftsausstattung	0,00	0,00	0,00
3416	Auszahlungen für den Erwerb von Kulturgütern	0,00	0,00	0,00
3417	Auszahlungen für den Erwerb von Beteiligungen	0,00	0,00	0,00
3418	Auszahlungen für den Erwerb von kofinanzierten Schutzbauten	0,00	0,00	0,00
342	Auszahlungen aus der Gewährung von Darlehen sowie gewährten Vorschüssen	0,00	0,00	0,00
3421	Auszahlungen von Darlehen an Träger des öffentlichen Rechts	0,00	0,00	0,00
3422	Auszahlungen von Darlehen an Beteiligungen	0,00	0,00	0,00
3423	Auszahlungen von Darlehen an Unternehmen und Haushalte	0,00	0,00	0,00
3425	Auszahlungen von Vorschüssen und Anzahlungen	0,00	0,00	0,00
343	Auszahlungen aus Kapitaltransfers	0,00	0,00	0,00
3431	Kapitaltransferzahlungen an Träger des öffentlichen Rechts	0,00	0,00	0,00
3432	Kapitaltransferzahlungen an Beteiligungen	0,00	0,00	0,00
3433	Kapitaltransferzahlungen an Unternehmen (Finanzunternehmen)	0,00	0,00	0,00
3434	Kapitaltransferzahlungen an Haushalte und Organisationen ohne Erwerbscharakter	0,00	0,00	0,00
3435	Kapitaltransferzahlungen an das Ausland	0,00	0,00	0,00
34	Summe Auszahlungen investive Gebarung	0,00	0,00	0,00
SA2	Saldo (2) Geldfluss aus der investiven Gebarung (33 – 34)	0,00	0,00	35 443,00
SA3	Saldo (3) Nettofinanzierungssaldo (Saldo 1 + Saldo 2)	-143 100,00	-178 800,00	-160 489,12
351	Einzahlungen aus der Aufnahme von Finanzschulden	0,00	0,00	0,00
3511	Einzahlungen aus empfangenen Darlehen von öffentlichen Körperschaften und Rechtsträgern	0,00	0,00	0,00
3512	Einzahlungen aus empfangenen Darlehen von Beteiligungen	0,00	0,00	0,00
3513	Einzahlungen aus empfangenen Darlehen von Unternehmen und privaten Haushalten	0,00	0,00	0,00
3514	Einzahlungen aus Finanzschulden (Finanzunternehmen)	0,00	0,00	0,00
3515	Einzahlungen aus Aufnahmen von Leasingverbindlichkeiten	0,00	0,00	0,00
353	Einzahlungen infolge eines Kapitaltauschs bei derivativen Finanzinstrumenten mit Grundgeschäft	0,00	0,00	0,00
3530	Einzahlungen infolge eines Kapitaltauschs bei derivativen Finanzinstrumenten mit Grundgeschäft	0,00	0,00	0,00
355	Einzahlungen aus dem Abgang von Finanzinstrumenten	0,00	0,00	0,00
3550	Einzahlungen aus dem Abgang von Finanzinstrumenten	0,00	0,00	0,00

Voranschlag 2026

Marktgemeinde St. Georgen am Ybbsfelde

Finanzierungshaushalt Bereichsbudget 1. und 2. Ebene (Anlage 1b)**Kunst, Kultur und Kultus (Gruppe 3)**

MVAG	Mittelverwendungs- und aufbringungsgruppen (1. und 2. Ebene)	VA 2026	VA 2025	RA 2024
35	Summe Einzahlungen aus der Finanzierungstätigkeit	0,00	0,00	0,00
361	Auszahlungen aus der Tilgung von Finanzschulden	51 300,00	50 500,00	49 714,65
3611	Auszahlungen aus empfangenen Darlehen von öffentlichen Körperschaften und Rechtsträgern	0,00	0,00	0,00
3612	Auszahlungen aus empfangenen Darlehen von Beteiligungen	0,00	0,00	0,00
3613	Auszahlungen aus empfangenen Darlehen von Unternehmen und privaten Haushalten	0,00	0,00	0,00
3614	Auszahlungen aus Finanzschulden	51 300,00	50 500,00	49 714,65
3615	Auszahlungen aus Rückzahlungen von Leasingverbindlichkeiten	0,00	0,00	0,00
363	Auszahlungen infolge eines Kapitaltausches bei derivativen Finanzinstrumenten mit Grundgeschäft	0,00	0,00	0,00
3630	Auszahlungen infolge eines Kapitaltausches bei derivativen Finanzinstrumenten mit Grundgeschäft	0,00	0,00	0,00
365	Auszahlungen für den Erwerb von Finanzinstrumenten	0,00	0,00	0,00
3650	Auszahlungen für den Erwerb von Finanzinstrumenten	0,00	0,00	0,00
36	Summe Auszahlungen aus der Finanzierungstätigkeit	51 300,00	50 500,00	49 714,65
SA4	Saldo (4) Geldfluss aus der Finanzierungstätigkeit (35 – 36)	-51 300,00	-50 500,00	-49 714,65
SA5	Saldo (5) Geldfluss aus der voranschlagswirksamen Gebarung (Saldo 3 + Saldo 4)	-194 400,00	-229 300,00	-210 203,77

Soziale Wohlfahrt und Wohnbauförderung (Gruppe 4)

MVAG	Mittelverwendungs- und aufbringungsgruppen (1. und 2. Ebene)	VA 2026	VA 2025	RA 2024
311	Einzahlungen aus operativer Verwaltungstätigkeit	16 400,00	15 100,00	166 263,94
3111	Einzahlungen aus eigenen Abgaben	0,00	0,00	0,00
3112	Einzahlungen aus Ertragsanteilen	0,00	0,00	0,00
3113	Einzahlungen aus Gebühren	0,00	0,00	0,00
3114	Einzahlungen aus Leistungen	0,00	0,00	0,00
3115	Einzahlungen aus Besitz und wirtschaftlicher Tätigkeit	14 300,00	13 000,00	13 730,53
3116	Einzahlungen aus Veräußerung von geringwertigen Wirtschaftsgütern (GWG) und sonstige Einzahlungen	2 100,00	2 100,00	152 533,41
312	Einzahlungen aus Transfers	2 400,00	100 000,00	0,00
3121	Transferzahlungen von Trägern des öffentlichen Rechts	2 400,00	100 000,00	0,00
3122	Transferzahlungen von Beteiligungen	0,00	0,00	0,00
3123	Transferzahlungen von Unternehmen (inkl. Finanzunternehmen)	0,00	0,00	0,00
3124	Transferzahlungen von Haushalten und Organisationen ohne Erwerbscharakter	0,00	0,00	0,00
3125	Transferzahlungen vom Ausland	0,00	0,00	0,00
3126	Investitions- und Tilgungszuschüsse zwischen Unternehmungen und Betrieben der Gebietskörperschaft und der Gebietskörperschaft	0,00	0,00	0,00
313	Einzahlungen aus Finanzerträgen	0,00	0,00	0,00
3131	Einzahlungen aus Zinserträgen	0,00	0,00	0,00
3132	Einzahlungen aus Zinsen aus derivativen Finanzinstrumenten mit und ohne Grundgeschäft	0,00	0,00	0,00
3133	Einzahlungen aus Gewinnentnahmen von marktbestimmten Betrieben	0,00	0,00	0,00
3134	Sonstige Einzahlungen aus Finanzerträgen	0,00	0,00	0,00
3135	Einzahlungen aus Dividenden/Gewinnausschüttungen	0,00	0,00	0,00
31	Summe Einzahlungen operative Gebarung	18 800,00	115 100,00	166 263,94
321	Auszahlungen aus Personalaufwand	0,00	0,00	0,00
3211	Auszahlungen für Personalaufwand (Bezüge, Nebengebühren, und Mehrleistungsvergütungen)	0,00	0,00	0,00
3212	Auszahlungen für gesetzliche und freiwillige Sozialaufwendungen	0,00	0,00	0,00
3213	Auszahlungen aus sonstigem Personalaufwand	0,00	0,00	0,00
322	Auszahlungen aus Sachaufwand	28 000,00	24 200,00	19 549,34
3221	Auszahlungen für Gebrauchs- und Verbrauchsgüter, Handelswaren	1 800,00	1 500,00	334,50
3222	Auszahlungen für Verwaltungs- und Betriebsaufwand	0,00	0,00	0,00
3223	Auszahlungen für Leasing- und Mietaufwand	23 600,00	22 200,00	14 770,04
3224	Auszahlungen für Instandhaltung	0,00	0,00	0,00
3225	Sonstige Auszahlungen aus Sachaufwand	2 600,00	500,00	4 444,80
3226	Auszahlungen aus der Inanspruchnahme von Haftungen	0,00	0,00	0,00
323	Auszahlungen aus Transfers	881 400,00	834 100,00	740 194,87
3231	Transferzahlungen an Träger des öffentlichen Rechts	866 900,00	815 200,00	722 531,33
3232	Transferzahlungen an Beteiligungen	0,00	0,00	0,00

Voranschlag 2026

Marktgemeinde St. Georgen am Ybbsfelde

Finanzierungshaushalt Bereichsbudget 1. und 2. Ebene (Anlage 1b)

Soziale Wohlfahrt und Wohnbauförderung (Gruppe 4)

MVAG	Mittelverwendungs- und aufbringungsgruppen (1. und 2. Ebene)	VA 2026	VA 2025	RA 2024
3233	Transferzahlungen an Unternehmen (inkl. Finanzunternehmen)	0,00	0,00	0,00
3234	Transferzahlungen an Haushalte und Organisationen ohne Erwerbscharakter	14 500,00	18 900,00	17 663,54
3235	Transferzahlungen an das Ausland	0,00	0,00	0,00
3236	Investitions- und Tilgungszuschüsse zwischen Unternehmungen und Betrieben der Gebietskörperschaft und der Gebietskörperschaft	0,00	0,00	0,00
324	Auszahlungen aus Finanzaufwand	0,00	0,00	0,00
3241	Auszahlungen für Zinsen	0,00	0,00	0,00
3242	Auszahlungen für Zinsen aus derivativen Finanzinstrumenten mit und ohne Grundgeschäft	0,00	0,00	0,00
3243	Auszahlungen aus Gewinnentnahmen von marktbestimmten Betrieben	0,00	0,00	0,00
3244	Sonstige Auszahlungen aus Finanzaufwendungen	0,00	0,00	0,00
32	Summe Auszahlungen operative Gebarung	909 400,00	858 300,00	759 744,21
SA1	Saldo (1) Geldfluss aus der operativen Gebarung (31 – 32)	-890 600,00	-743 200,00	-593 480,27
331	Einzahlungen aus der Investitionstätigkeit	0,00	0,00	0,00
3311	Einzahlungen aus der Veräußerung von immateriellem Vermögen	0,00	0,00	0,00
3312	Einzahlungen aus der Veräußerung von Grundstücken und Grundstückeinrichtungen	0,00	0,00	0,00
3313	Einzahlungen aus der Veräußerung von Gebäuden und Bauten	0,00	0,00	0,00
3314	Einzahlungen aus der Veräußerung von technischen Anlagen, Fahrzeugen und Maschinen	0,00	0,00	0,00
3315	Einzahlungen aus der Veräußerung von Amts-, Betriebs- und Geschäftsausstattung	0,00	0,00	0,00
3316	Einzahlungen aus der Veräußerung von Kulturgütern	0,00	0,00	0,00
3317	Einzahlungen aus der Veräußerung von Beteiligungen	0,00	0,00	0,00
3318	Einzahlungen aus der Veräußerung von kofinanzierten Schutzbauten	0,00	0,00	0,00
332	Einzahlungen aus der Rückzahlung von Darlehen sowie gewährten Vorschüssen	0,00	0,00	0,00
3321	Einzahlungen aus Darlehen an Träger des öffentlichen Rechts	0,00	0,00	0,00
3322	Einzahlungen aus Darlehen an Beteiligungen	0,00	0,00	0,00
3323	Einzahlungen aus Darlehen an Unternehmen und Haushalte	0,00	0,00	0,00
3325	Einzahlungen aus Vorschüssen und Anzahlungen	0,00	0,00	0,00
333	Einzahlungen aus Kapitaltransfers	0,00	2 000,00	0,00
3331	Kapitaltransferzahlungen von Trägern des öffentlichen Rechts	0,00	0,00	0,00
3332	Kapitaltransferzahlungen von Beteiligungen	0,00	0,00	0,00
3333	Kapitaltransferzahlungen von Unternehmen	0,00	0,00	0,00
3334	Kapitaltransferzahlungen von Haushalten und Organisationen ohne Erwerbscharakter	0,00	2 000,00	0,00
3335	Kapitaltransferzahlungen vom Ausland	0,00	0,00	0,00
33	Summe Einzahlungen investive Gebarung	0,00	2 000,00	0,00
341	Auszahlungen aus der Investitionstätigkeit	0,00	8 800,00	0,00

Soziale Wohlfahrt und Wohnbauförderung (Gruppe 4)

MVAG	Mittelverwendungs- und aufbringungsgruppen (1. und 2. Ebene)	VA 2026	VA 2025	RA 2024
3411	Auszahlungen für den Erwerb von immateriellem Vermögen	0,00	0,00	0,00
3412	Auszahlungen für den Erwerb von Grundstücken und Grundstückseinrichtungen	0,00	0,00	0,00
3413	Auszahlungen für den Erwerb von Gebäuden und Bauten	0,00	8 800,00	0,00
3414	Auszahlungen für den Erwerb von technischen Anlagen, Fahrzeugen und Maschinen	0,00	0,00	0,00
3415	Auszahlungen für den Erwerb von Amts-, Betriebs- und Geschäftsausstattung	0,00	0,00	0,00
3416	Auszahlungen für den Erwerb von Kulturgütern	0,00	0,00	0,00
3417	Auszahlungen für den Erwerb von Beteiligungen	0,00	0,00	0,00
3418	Auszahlungen für den Erwerb von kofinanzierten Schutzbauten	0,00	0,00	0,00
342	Auszahlungen aus der Gewährung von Darlehen sowie gewährten Vorschüssen	0,00	0,00	0,00
3421	Auszahlungen von Darlehen an Träger des öffentlichen Rechts	0,00	0,00	0,00
3422	Auszahlungen von Darlehen an Beteiligungen	0,00	0,00	0,00
3423	Auszahlungen von Darlehen an Unternehmen und Haushalte	0,00	0,00	0,00
3425	Auszahlungen von Vorschüssen und Anzahlungen	0,00	0,00	0,00
343	Auszahlungen aus Kapitaltransfers	27 500,00	17 000,00	86 619,67
3431	Kapitaltransferzahlungen an Träger des öffentlichen Rechts	0,00	0,00	0,00
3432	Kapitaltransferzahlungen an Beteiligungen	0,00	0,00	0,00
3433	Kapitaltransferzahlungen an Unternehmen (Finanzunternehmen)	0,00	0,00	0,00
3434	Kapitaltransferzahlungen an Haushalte und Organisationen ohne Erwerbscharakter	27 500,00	17 000,00	86 619,67
3435	Kapitaltransferzahlungen an das Ausland	0,00	0,00	0,00
34	Summe Auszahlungen investive Gebarung	27 500,00	25 800,00	86 619,67
SA2	Saldo (2) Geldfluss aus der investiven Gebarung (33 – 34)	-27 500,00	-23 800,00	-86 619,67
SA3	Saldo (3) Nettofinanzierungssaldo (Saldo 1 + Saldo 2)	-918 100,00	-767 000,00	-680 099,94
351	Einzahlungen aus der Aufnahme von Finanzschulden	0,00	0,00	0,00
3511	Einzahlungen aus empfangenen Darlehen von öffentlichen Körperschaften und Rechtsträgern	0,00	0,00	0,00
3512	Einzahlungen aus empfangenen Darlehen von Beteiligungen	0,00	0,00	0,00
3513	Einzahlungen aus empfangenen Darlehen von Unternehmen und privaten Haushalten	0,00	0,00	0,00
3514	Einzahlungen aus Finanzschulden (Finanzunternehmen)	0,00	0,00	0,00
3515	Einzahlungen aus Aufnahmen von Leasingverbindlichkeiten	0,00	0,00	0,00
353	Einzahlungen infolge eines Kapitaltausches bei derivativen Finanzinstrumenten mit Grundgeschäft	0,00	0,00	0,00
3530	Einzahlungen infolge eines Kapitaltausches bei derivativen Finanzinstrumenten mit Grundgeschäft	0,00	0,00	0,00
355	Einzahlungen aus dem Abgang von Finanzinstrumenten	0,00	0,00	0,00
3550	Einzahlungen aus dem Abgang von Finanzinstrumenten	0,00	0,00	0,00

Voranschlag 2026

Marktgemeinde St. Georgen am Ybbsfelde

Finanzierungshaushalt Bereichsbudget 1. und 2. Ebene (Anlage 1b)**Soziale Wohlfahrt und Wohnbauförderung (Gruppe 4)**

MVAG	Mittelverwendungs- und aufbringungsgruppen (1. und 2. Ebene)	VA 2026	VA 2025	RA 2024
35	Summe Einzahlungen aus der Finanzierungstätigkeit	0,00	0,00	0,00
361	Auszahlungen aus der Tilgung von Finanzschulden	0,00	0,00	0,00
3611	Auszahlungen aus empfangenen Darlehen von öffentlichen Körperschaften und Rechtsträgern	0,00	0,00	0,00
3612	Auszahlungen aus empfangenen Darlehen von Beteiligungen	0,00	0,00	0,00
3613	Auszahlungen aus empfangenen Darlehen von Unternehmen und privaten Haushalten	0,00	0,00	0,00
3614	Auszahlungen aus Finanzschulden	0,00	0,00	0,00
3615	Auszahlungen aus Rückzahlungen von Leasingverbindlichkeiten	0,00	0,00	0,00
363	Auszahlungen infolge eines Kapitaltausches bei derivativen Finanzinstrumenten mit Grundgeschäft	0,00	0,00	0,00
3630	Auszahlungen infolge eines Kapitaltausches bei derivativen Finanzinstrumenten mit Grundgeschäft	0,00	0,00	0,00
365	Auszahlungen für den Erwerb von Finanzinstrumenten	0,00	0,00	0,00
3650	Auszahlungen für den Erwerb von Finanzinstrumenten	0,00	0,00	0,00
36	Summe Auszahlungen aus der Finanzierungstätigkeit	0,00	0,00	0,00
SA4	Saldo (4) Geldfluss aus der Finanzierungstätigkeit (35 – 36)	0,00	0,00	0,00
SA5	Saldo (5) Geldfluss aus der voranschlagswirksamen Gebarung (Saldo 3 + Saldo 4)	-918 100,00	-767 000,00	-680 099,94

Voranschlag 2026

Marktgemeinde St. Georgen am Ybbsfelde

Finanzierungshaushalt Bereichsbudget 1. und 2. Ebene (Anlage 1b)

Gesundheit (Gruppe 5)

MVAG	Mittelverwendungs- und aufbringungsgruppen (1. und 2. Ebene)	VA 2026	VA 2025	RA 2024
311	Einzahlungen aus operativer Verwaltungstätigkeit	2 700,00	2 000,00	1 767,02
3111	Einzahlungen aus eigenen Abgaben	0,00	0,00	0,00
3112	Einzahlungen aus Ertragsanteilen	0,00	0,00	0,00
3113	Einzahlungen aus Gebühren	0,00	0,00	0,00
3114	Einzahlungen aus Leistungen	0,00	0,00	0,00
3115	Einzahlungen aus Besitz und wirtschaftlicher Tätigkeit	0,00	0,00	0,00
3116	Einzahlungen aus Veräußerung von geringwertigen Wirtschaftsgütern (GWG) und sonstige Einzahlungen	2 700,00	2 000,00	1 767,02
312	Einzahlungen aus Transfers	25 600,00	100,00	2 718,00
3121	Transferzahlungen von Trägern des öffentlichen Rechts	25 600,00	100,00	2 718,00
3122	Transferzahlungen von Beteiligungen	0,00	0,00	0,00
3123	Transferzahlungen von Unternehmen (inkl. Finanzunternehmen)	0,00	0,00	0,00
3124	Transferzahlungen von Haushalten und Organisationen ohne Erwerbscharakter	0,00	0,00	0,00
3125	Transferzahlungen vom Ausland	0,00	0,00	0,00
3126	Investitions- und Tilgungszuschüsse zwischen Unternehmungen und Betrieben der Gebietskörperschaft und der Gebietskörperschaft	0,00	0,00	0,00
313	Einzahlungen aus Finanzerträgen	0,00	0,00	0,00
3131	Einzahlungen aus Zinserträgen	0,00	0,00	0,00
3132	Einzahlungen aus Zinsen aus derivativen Finanzinstrumenten mit und ohne Grundgeschäft	0,00	0,00	0,00
3133	Einzahlungen aus Gewinnentnahmen von marktbestimmten Betrieben	0,00	0,00	0,00
3134	Sonstige Einzahlungen aus Finanzerträgen	0,00	0,00	0,00
3135	Einzahlungen aus Dividenden/Gewinnausschüttungen	0,00	0,00	0,00
31	Summe Einzahlungen operative Gebarung	28 300,00	2 100,00	4 485,02
321	Auszahlungen aus Personalaufwand	1 100,00	1 100,00	1 563,00
3211	Auszahlungen für Personalaufwand (Bezüge, Nebengebühren, und Mehrleistungsvergütungen)	1 100,00	1 100,00	1 563,00
3212	Auszahlungen für gesetzliche und freiwillige Sozialaufwendungen	0,00	0,00	0,00
3213	Auszahlungen aus sonstigem Personalaufwand	0,00	0,00	0,00
322	Auszahlungen aus Sachaufwand	12 500,00	15 200,00	31 040,73
3221	Auszahlungen für Gebrauchs- und Verbrauchsgüter, Handelswaren	0,00	0,00	0,00
3222	Auszahlungen für Verwaltungs- und Betriebsaufwand	2 600,00	2 500,00	1 220,02
3223	Auszahlungen für Leasing- und Mietaufwand	0,00	0,00	0,00
3224	Auszahlungen für Instandhaltung	0,00	100,00	17,46
3225	Sonstige Auszahlungen aus Sachaufwand	9 900,00	12 600,00	29 803,25
3226	Auszahlungen aus der Inanspruchnahme von Haftungen	0,00	0,00	0,00
323	Auszahlungen aus Transfers	1 089 800,00	1 046 600,00	972 874,95
3231	Transferzahlungen an Träger des öffentlichen Rechts	1 073 200,00	1 028 500,00	953 184,89
3232	Transferzahlungen an Beteiligungen	0,00	0,00	0,00

Voranschlag 2026

Marktgemeinde St. Georgen am Ybbsfelde

Finanzierungshaushalt Bereichsbudget 1. und 2. Ebene (Anlage 1b)

Gesundheit (Gruppe 5)

MVAG	Mittelverwendungs- und aufbringungsgruppen (1. und 2. Ebene)	VA 2026	VA 2025	RA 2024
3233	Transferzahlungen an Unternehmen (inkl. Finanzunternehmen)	0,00	0,00	0,00
3234	Transferzahlungen an Haushalte und Organisationen ohne Erwerbscharakter	16 600,00	18 100,00	19 690,06
3235	Transferzahlungen an das Ausland	0,00	0,00	0,00
3236	Investitions- und Tilgungszuschüsse zwischen Unternehmungen und Betrieben der Gebietskörperschaft und der Gebietskörperschaft	0,00	0,00	0,00
324	Auszahlungen aus Finanzaufwand	0,00	0,00	0,00
3241	Auszahlungen für Zinsen	0,00	0,00	0,00
3242	Auszahlungen für Zinsen aus derivativen Finanzinstrumenten mit und ohne Grundgeschäft	0,00	0,00	0,00
3243	Auszahlungen aus Gewinnentnahmen von marktbestimmten Betrieben	0,00	0,00	0,00
3244	Sonstige Auszahlungen aus Finanzaufwendungen	0,00	0,00	0,00
32	Summe Auszahlungen operative Gebarung	1 103 400,00	1 062 900,00	1 005 478,68
SA1	Saldo (1) Geldfluss aus der operativen Gebarung (31 – 32)	-1 075 100,00	-1 060 800,00	-1 000 993,66
331	Einzahlungen aus der Investitionstätigkeit	0,00	0,00	0,00
3311	Einzahlungen aus der Veräußerung von immateriellem Vermögen	0,00	0,00	0,00
3312	Einzahlungen aus der Veräußerung von Grundstücken und Grundstückeinrichtungen	0,00	0,00	0,00
3313	Einzahlungen aus der Veräußerung von Gebäuden und Bauten	0,00	0,00	0,00
3314	Einzahlungen aus der Veräußerung von technischen Anlagen, Fahrzeugen und Maschinen	0,00	0,00	0,00
3315	Einzahlungen aus der Veräußerung von Amts-, Betriebs- und Geschäftsausstattung	0,00	0,00	0,00
3316	Einzahlungen aus der Veräußerung von Kulturgütern	0,00	0,00	0,00
3317	Einzahlungen aus der Veräußerung von Beteiligungen	0,00	0,00	0,00
3318	Einzahlungen aus der Veräußerung von kofinanzierten Schutzbauten	0,00	0,00	0,00
332	Einzahlungen aus der Rückzahlung von Darlehen sowie gewährten Vorschüssen	0,00	0,00	0,00
3321	Einzahlungen aus Darlehen an Träger des öffentlichen Rechts	0,00	0,00	0,00
3322	Einzahlungen aus Darlehen an Beteiligungen	0,00	0,00	0,00
3323	Einzahlungen aus Darlehen an Unternehmen und Haushalte	0,00	0,00	0,00
3325	Einzahlungen aus Vorschüssen und Anzahlungen	0,00	0,00	0,00
333	Einzahlungen aus Kapitaltransfers	0,00	0,00	0,00
3331	Kapitaltransferzahlungen von Trägern des öffentlichen Rechts	0,00	0,00	0,00
3332	Kapitaltransferzahlungen von Beteiligungen	0,00	0,00	0,00
3333	Kapitaltransferzahlungen von Unternehmen	0,00	0,00	0,00
3334	Kapitaltransferzahlungen von Haushalten und Organisationen ohne Erwerbscharakter	0,00	0,00	0,00
3335	Kapitaltransferzahlungen vom Ausland	0,00	0,00	0,00
33	Summe Einzahlungen investive Gebarung	0,00	0,00	0,00
341	Auszahlungen aus der Investitionstätigkeit	0,00	0,00	0,00

Voranschlag 2026

Marktgemeinde St. Georgen am Ybbsfelde

Finanzierungshaushalt Bereichsbudget 1. und 2. Ebene (Anlage 1b)

Gesundheit (Gruppe 5)

MVAG	Mittelverwendungs- und aufbringungsgruppen (1. und 2. Ebene)	VA 2026	VA 2025	RA 2024
3411	Auszahlungen für den Erwerb von immateriellem Vermögen	0,00	0,00	0,00
3412	Auszahlungen für den Erwerb von Grundstücken und Grundstückseinrichtungen	0,00	0,00	0,00
3413	Auszahlungen für den Erwerb von Gebäuden und Bauten	0,00	0,00	0,00
3414	Auszahlungen für den Erwerb von technischen Anlagen, Fahrzeugen und Maschinen	0,00	0,00	0,00
3415	Auszahlungen für den Erwerb von Amts-, Betriebs- und Geschäftsausstattung	0,00	0,00	0,00
3416	Auszahlungen für den Erwerb von Kulturgütern	0,00	0,00	0,00
3417	Auszahlungen für den Erwerb von Beteiligungen	0,00	0,00	0,00
3418	Auszahlungen für den Erwerb von kofinanzierten Schutzbauten	0,00	0,00	0,00
342	Auszahlungen aus der Gewährung von Darlehen sowie gewährten Vorschüssen	0,00	0,00	0,00
3421	Auszahlungen von Darlehen an Träger des öffentlichen Rechts	0,00	0,00	0,00
3422	Auszahlungen von Darlehen an Beteiligungen	0,00	0,00	0,00
3423	Auszahlungen von Darlehen an Unternehmen und Haushalte	0,00	0,00	0,00
3425	Auszahlungen von Vorschüssen und Anzahlungen	0,00	0,00	0,00
343	Auszahlungen aus Kapitaltransfers	0,00	0,00	0,00
3431	Kapitaltransferzahlungen an Träger des öffentlichen Rechts	0,00	0,00	0,00
3432	Kapitaltransferzahlungen an Beteiligungen	0,00	0,00	0,00
3433	Kapitaltransferzahlungen an Unternehmen (Finanzunternehmen)	0,00	0,00	0,00
3434	Kapitaltransferzahlungen an Haushalte und Organisationen ohne Erwerbscharakter	0,00	0,00	0,00
3435	Kapitaltransferzahlungen an das Ausland	0,00	0,00	0,00
34	Summe Auszahlungen investive Gebarung	0,00	0,00	0,00
SA2	Saldo (2) Geldfluss aus der investiven Gebarung (33 – 34)	0,00	0,00	0,00
SA3	Saldo (3) Nettofinanzierungssaldo (Saldo 1 + Saldo 2)	-1 075 100,00	-1 060 800,00	-1 000 993,66
351	Einzahlungen aus der Aufnahme von Finanzschulden	0,00	0,00	0,00
3511	Einzahlungen aus empfangenen Darlehen von öffentlichen Körperschaften und Rechtsträgern	0,00	0,00	0,00
3512	Einzahlungen aus empfangenen Darlehen von Beteiligungen	0,00	0,00	0,00
3513	Einzahlungen aus empfangenen Darlehen von Unternehmen und privaten Haushalten	0,00	0,00	0,00
3514	Einzahlungen aus Finanzschulden (Finanzunternehmen)	0,00	0,00	0,00
3515	Einzahlungen aus Aufnahmen von Leasingverbindlichkeiten	0,00	0,00	0,00
353	Einzahlungen infolge eines Kapitaltausches bei derivativen Finanzinstrumenten mit Grundgeschäft	0,00	0,00	0,00
3530	Einzahlungen infolge eines Kapitaltausches bei derivativen Finanzinstrumenten mit Grundgeschäft	0,00	0,00	0,00
355	Einzahlungen aus dem Abgang von Finanzinstrumenten	0,00	0,00	0,00
3550	Einzahlungen aus dem Abgang von Finanzinstrumenten	0,00	0,00	0,00

Voranschlag 2026

Marktgemeinde St. Georgen am Ybbsfelde

Finanzierungshaushalt Bereichsbudget 1. und 2. Ebene (Anlage 1b)**Gesundheit (Gruppe 5)**

MVAG	Mittelverwendungs- und aufbringungsgruppen (1. und 2. Ebene)	VA 2026	VA 2025	RA 2024
35	Summe Einzahlungen aus der Finanzierungstätigkeit	0,00	0,00	0,00
361	Auszahlungen aus der Tilgung von Finanzschulden	0,00	0,00	0,00
3611	Auszahlungen aus empfangenen Darlehen von öffentlichen Körperschaften und Rechtsträgern	0,00	0,00	0,00
3612	Auszahlungen aus empfangenen Darlehen von Beteiligungen	0,00	0,00	0,00
3613	Auszahlungen aus empfangenen Darlehen von Unternehmen und privaten Haushalten	0,00	0,00	0,00
3614	Auszahlungen aus Finanzschulden	0,00	0,00	0,00
3615	Auszahlungen aus Rückzahlungen von Leasingverbindlichkeiten	0,00	0,00	0,00
363	Auszahlungen infolge eines Kapitaltausches bei derivativen Finanzinstrumenten mit Grundgeschäft	0,00	0,00	0,00
3630	Auszahlungen infolge eines Kapitaltausches bei derivativen Finanzinstrumenten mit Grundgeschäft	0,00	0,00	0,00
365	Auszahlungen für den Erwerb von Finanzinstrumenten	0,00	0,00	0,00
3650	Auszahlungen für den Erwerb von Finanzinstrumenten	0,00	0,00	0,00
36	Summe Auszahlungen aus der Finanzierungstätigkeit	0,00	0,00	0,00
SA4	Saldo (4) Geldfluss aus der Finanzierungstätigkeit (35 – 36)	0,00	0,00	0,00
SA5	Saldo (5) Geldfluss aus der voranschlagswirksamen Gebarung (Saldo 3 + Saldo 4)	-1 075 100,00	-1 060 800,00	-1 000 993,66

Voranschlag 2026

Marktgemeinde St. Georgen am Ybbsfelde

Finanzierungshaushalt Bereichsbudget 1. und 2. Ebene (Anlage 1b)

Straßen- und Wasserbau, Verkehr (Gruppe 6)

MVAG	Mittelverwendungs- und aufbringungsgruppen (1. und 2. Ebene)	VA 2026	VA 2025	RA 2024
311	Einzahlungen aus operativer Verwaltungstätigkeit	300,00	5 900,00	5 200,56
3111	Einzahlungen aus eigenen Abgaben	0,00	0,00	0,00
3112	Einzahlungen aus Ertragsanteilen	0,00	0,00	0,00
3113	Einzahlungen aus Gebühren	0,00	0,00	0,00
3114	Einzahlungen aus Leistungen	0,00	0,00	0,00
3115	Einzahlungen aus Besitz und wirtschaftlicher Tätigkeit	0,00	0,00	0,00
3116	Einzahlungen aus Veräußerung von geringwertigen Wirtschaftsgütern (GWG) und sonstige Einzahlungen	300,00	5 900,00	5 200,56
312	Einzahlungen aus Transfers	145 000,00	60 400,00	220 518,27
3121	Transferzahlungen von Trägern des öffentlichen Rechts	140 000,00	55 000,00	217 423,27
3122	Transferzahlungen von Beteiligungen	0,00	0,00	0,00
3123	Transferzahlungen von Unternehmen (inkl. Finanzunternehmen)	0,00	0,00	0,00
3124	Transferzahlungen von Haushalten und Organisationen ohne Erwerbscharakter	5 000,00	5 400,00	3 095,00
3125	Transferzahlungen vom Ausland	0,00	0,00	0,00
3126	Investitions- und Tilgungszuschüsse zwischen Unternehmungen und Betrieben der Gebietskörperschaft und der Gebietskörperschaft	0,00	0,00	0,00
313	Einzahlungen aus Finanzerträgen	0,00	0,00	0,00
3131	Einzahlungen aus Zinserträgen	0,00	0,00	0,00
3132	Einzahlungen aus Zinsen aus derivativen Finanzinstrumenten mit und ohne Grundgeschäft	0,00	0,00	0,00
3133	Einzahlungen aus Gewinnentnahmen von marktbestimmten Betrieben	0,00	0,00	0,00
3134	Sonstige Einzahlungen aus Finanzerträgen	0,00	0,00	0,00
3135	Einzahlungen aus Dividenden/Gewinnausschüttungen	0,00	0,00	0,00
31	Summe Einzahlungen operative Gebarung	145 300,00	66 300,00	225 718,83
321	Auszahlungen aus Personalaufwand	0,00	0,00	0,00
3211	Auszahlungen für Personalaufwand (Bezüge, Nebengebühren, und Mehrleistungsvergütungen)	0,00	0,00	0,00
3212	Auszahlungen für gesetzliche und freiwillige Sozialaufwendungen	0,00	0,00	0,00
3213	Auszahlungen aus sonstigem Personalaufwand	0,00	0,00	0,00
322	Auszahlungen aus Sachaufwand	47 500,00	79 400,00	162 288,01
3221	Auszahlungen für Gebrauchs- und Verbrauchsgüter, Handelswaren	4 200,00	4 300,00	14 810,73
3222	Auszahlungen für Verwaltungs- und Betriebsaufwand	500,00	600,00	449,59
3223	Auszahlungen für Leasing- und Mietaufwand	700,00	700,00	505,65
3224	Auszahlungen für Instandhaltung	30 500,00	36 600,00	46 835,41
3225	Sonstige Auszahlungen aus Sachaufwand	11 600,00	37 200,00	99 686,63
3226	Auszahlungen aus der Inanspruchnahme von Haftungen	0,00	0,00	0,00
323	Auszahlungen aus Transfers	8 500,00	10 000,00	8 423,85
3231	Transferzahlungen an Träger des öffentlichen Rechts	8 500,00	8 500,00	8 423,85
3232	Transferzahlungen an Beteiligungen	0,00	0,00	0,00

Voranschlag 2026

Marktgemeinde St. Georgen am Ybbsfelde

Finanzierungshaushalt Bereichsbudget 1. und 2. Ebene (Anlage 1b)

Straßen- und Wasserbau, Verkehr (Gruppe 6)

MVAG	Mittelverwendungs- und aufbringungsgruppen (1. und 2. Ebene)	VA 2026	VA 2025	RA 2024
3233	Transferzahlungen an Unternehmen (inkl. Finanzunternehmen)	0,00	0,00	0,00
3234	Transferzahlungen an Haushalte und Organisationen ohne Erwerbscharakter	0,00	1 500,00	0,00
3235	Transferzahlungen an das Ausland	0,00	0,00	0,00
3236	Investitions- und Tilgungszuschüsse zwischen Unternehmungen und Betrieben der Gebietskörperschaft und der Gebietskörperschaft	0,00	0,00	0,00
324	Auszahlungen aus Finanzaufwand	0,00	0,00	0,00
3241	Auszahlungen für Zinsen	0,00	0,00	0,00
3242	Auszahlungen für Zinsen aus derivativen Finanzinstrumenten mit und ohne Grundgeschäft	0,00	0,00	0,00
3243	Auszahlungen aus Gewinnentnahmen von marktbestimmten Betrieben	0,00	0,00	0,00
3244	Sonstige Auszahlungen aus Finanzaufwendungen	0,00	0,00	0,00
32	Summe Auszahlungen operative Gebarung	56 000,00	89 400,00	170 711,86
SA1	Saldo (1) Geldfluss aus der operativen Gebarung (31 – 32)	89 300,00	-23 100,00	55 006,97
331	Einzahlungen aus der Investitionstätigkeit	0,00	0,00	0,00
3311	Einzahlungen aus der Veräußerung von immateriellem Vermögen	0,00	0,00	0,00
3312	Einzahlungen aus der Veräußerung von Grundstücken und Grundstückeinrichtungen	0,00	0,00	0,00
3313	Einzahlungen aus der Veräußerung von Gebäuden und Bauten	0,00	0,00	0,00
3314	Einzahlungen aus der Veräußerung von technischen Anlagen, Fahrzeugen und Maschinen	0,00	0,00	0,00
3315	Einzahlungen aus der Veräußerung von Amts-, Betriebs- und Geschäftsausstattung	0,00	0,00	0,00
3316	Einzahlungen aus der Veräußerung von Kulturgütern	0,00	0,00	0,00
3317	Einzahlungen aus der Veräußerung von Beteiligungen	0,00	0,00	0,00
3318	Einzahlungen aus der Veräußerung von kofinanzierten Schutzbauten	0,00	0,00	0,00
332	Einzahlungen aus der Rückzahlung von Darlehen sowie gewährten Vorschüssen	0,00	0,00	0,00
3321	Einzahlungen aus Darlehen an Träger des öffentlichen Rechts	0,00	0,00	0,00
3322	Einzahlungen aus Darlehen an Beteiligungen	0,00	0,00	0,00
3323	Einzahlungen aus Darlehen an Unternehmen und Haushalte	0,00	0,00	0,00
3325	Einzahlungen aus Vorschüssen und Anzahlungen	0,00	0,00	0,00
333	Einzahlungen aus Kapitaltransfers	0,00	57 900,00	0,00
3331	Kapitaltransferzahlungen von Trägern des öffentlichen Rechts	0,00	57 900,00	0,00
3332	Kapitaltransferzahlungen von Beteiligungen	0,00	0,00	0,00
3333	Kapitaltransferzahlungen von Unternehmen	0,00	0,00	0,00
3334	Kapitaltransferzahlungen von Haushalten und Organisationen ohne Erwerbscharakter	0,00	0,00	0,00
3335	Kapitaltransferzahlungen vom Ausland	0,00	0,00	0,00
33	Summe Einzahlungen investive Gebarung	0,00	57 900,00	0,00
341	Auszahlungen aus der Investitionstätigkeit	315 500,00	639 700,00	463 658,25

Voranschlag 2026

Marktgemeinde St. Georgen am Ybbsfelde

Finanzierungshaushalt Bereichsbudget 1. und 2. Ebene (Anlage 1b)

Straßen- und Wasserbau, Verkehr (Gruppe 6)

MVAG	Mittelverwendungs- und aufbringungsgruppen (1. und 2. Ebene)	VA 2026	VA 2025	RA 2024
3411	Auszahlungen für den Erwerb von immateriellem Vermögen	0,00	0,00	0,00
3412	Auszahlungen für den Erwerb von Grundstücken und Grundstückseinrichtungen	312 000,00	623 200,00	455 439,69
3413	Auszahlungen für den Erwerb von Gebäuden und Bauten	3 500,00	3 100,00	8 218,56
3414	Auszahlungen für den Erwerb von technischen Anlagen, Fahrzeugen und Maschinen	0,00	0,00	0,00
3415	Auszahlungen für den Erwerb von Amts-, Betriebs- und Geschäftsausstattung	0,00	13 400,00	0,00
3416	Auszahlungen für den Erwerb von Kulturgütern	0,00	0,00	0,00
3417	Auszahlungen für den Erwerb von Beteiligungen	0,00	0,00	0,00
3418	Auszahlungen für den Erwerb von kofinanzierten Schutzbauten	0,00	0,00	0,00
342	Auszahlungen aus der Gewährung von Darlehen sowie gewährten Vorschüssen	0,00	0,00	0,00
3421	Auszahlungen von Darlehen an Träger des öffentlichen Rechts	0,00	0,00	0,00
3422	Auszahlungen von Darlehen an Beteiligungen	0,00	0,00	0,00
3423	Auszahlungen von Darlehen an Unternehmen und Haushalte	0,00	0,00	0,00
3425	Auszahlungen von Vorschüssen und Anzahlungen	0,00	0,00	0,00
343	Auszahlungen aus Kapitaltransfers	0,00	0,00	0,00
3431	Kapitaltransferzahlungen an Träger des öffentlichen Rechts	0,00	0,00	0,00
3432	Kapitaltransferzahlungen an Beteiligungen	0,00	0,00	0,00
3433	Kapitaltransferzahlungen an Unternehmen (Finanzunternehmen)	0,00	0,00	0,00
3434	Kapitaltransferzahlungen an Haushalte und Organisationen ohne Erwerbscharakter	0,00	0,00	0,00
3435	Kapitaltransferzahlungen an das Ausland	0,00	0,00	0,00
34	Summe Auszahlungen investive Gebarung	315 500,00	639 700,00	463 658,25
SA2	Saldo (2) Geldfluss aus der investiven Gebarung (33 – 34)	-315 500,00	-581 800,00	-463 658,25
SA3	Saldo (3) Nettofinanzierungssaldo (Saldo 1 + Saldo 2)	-226 200,00	-604 900,00	-408 651,28
351	Einzahlungen aus der Aufnahme von Finanzschulden	0,00	0,00	0,00
3511	Einzahlungen aus empfangenen Darlehen von öffentlichen Körperschaften und Rechtsträgern	0,00	0,00	0,00
3512	Einzahlungen aus empfangenen Darlehen von Beteiligungen	0,00	0,00	0,00
3513	Einzahlungen aus empfangenen Darlehen von Unternehmen und privaten Haushalten	0,00	0,00	0,00
3514	Einzahlungen aus Finanzschulden (Finanzunternehmen)	0,00	0,00	0,00
3515	Einzahlungen aus Aufnahmen von Leasingverbindlichkeiten	0,00	0,00	0,00
353	Einzahlungen infolge eines Kapitaltausches bei derivativen Finanzinstrumenten mit Grundgeschäft	0,00	0,00	0,00
3530	Einzahlungen infolge eines Kapitaltausches bei derivativen Finanzinstrumenten mit Grundgeschäft	0,00	0,00	0,00
355	Einzahlungen aus dem Abgang von Finanzinstrumenten	0,00	0,00	0,00
3550	Einzahlungen aus dem Abgang von Finanzinstrumenten	0,00	0,00	0,00

Voranschlag 2026

Marktgemeinde St. Georgen am Ybbsfelde

Finanzierungshaushalt Bereichsbudget 1. und 2. Ebene (Anlage 1b)**Straßen- und Wasserbau, Verkehr (Gruppe 6)**

MVAG	Mittelverwendungs- und aufbringungsgruppen (1. und 2. Ebene)	VA 2026	VA 2025	RA 2024
35	Summe Einzahlungen aus der Finanzierungstätigkeit	0,00	0,00	0,00
361	Auszahlungen aus der Tilgung von Finanzschulden	0,00	0,00	0,00
3611	Auszahlungen aus empfangenen Darlehen von öffentlichen Körperschaften und Rechtsträgern	0,00	0,00	0,00
3612	Auszahlungen aus empfangenen Darlehen von Beteiligungen	0,00	0,00	0,00
3613	Auszahlungen aus empfangenen Darlehen von Unternehmen und privaten Haushalten	0,00	0,00	0,00
3614	Auszahlungen aus Finanzschulden	0,00	0,00	0,00
3615	Auszahlungen aus Rückzahlungen von Leasingverbindlichkeiten	0,00	0,00	0,00
363	Auszahlungen infolge eines Kapitaltausches bei derivativen Finanzinstrumenten mit Grundgeschäft	0,00	0,00	0,00
3630	Auszahlungen infolge eines Kapitaltausches bei derivativen Finanzinstrumenten mit Grundgeschäft	0,00	0,00	0,00
365	Auszahlungen für den Erwerb von Finanzinstrumenten	0,00	0,00	0,00
3650	Auszahlungen für den Erwerb von Finanzinstrumenten	0,00	0,00	0,00
36	Summe Auszahlungen aus der Finanzierungstätigkeit	0,00	0,00	0,00
SA4	Saldo (4) Geldfluss aus der Finanzierungstätigkeit (35 – 36)	0,00	0,00	0,00
SA5	Saldo (5) Geldfluss aus der voranschlagswirksamen Gebarung (Saldo 3 + Saldo 4)	-226 200,00	-604 900,00	-408 651,28

Voranschlag 2026

Marktgemeinde St. Georgen am Ybbsfelde

Finanzierungshaushalt Bereichsbudget 1. und 2. Ebene (Anlage 1b)

Wirtschaftsförderung (Gruppe 7)

MVAG	Mittelverwendungs- und aufbringungsgruppen (1. und 2. Ebene)	VA 2026	VA 2025	RA 2024
311	Einzahlungen aus operativer Verwaltungstätigkeit	0,00	800,00	267,70
3111	Einzahlungen aus eigenen Abgaben	0,00	0,00	0,00
3112	Einzahlungen aus Ertragsanteilen	0,00	0,00	0,00
3113	Einzahlungen aus Gebühren	0,00	0,00	0,00
3114	Einzahlungen aus Leistungen	0,00	0,00	0,00
3115	Einzahlungen aus Besitz und wirtschaftlicher Tätigkeit	0,00	0,00	0,00
3116	Einzahlungen aus Veräußerung von geringwertigen Wirtschaftsgütern (GWG) und sonstige Einzahlungen	0,00	800,00	267,70
312	Einzahlungen aus Transfers	1 800,00	2 600,00	28 439,97
3121	Transferzahlungen von Trägern des öffentlichen Rechts	1 800,00	2 600,00	4 139,97
3122	Transferzahlungen von Beteiligungen	0,00	0,00	0,00
3123	Transferzahlungen von Unternehmen (inkl. Finanzunternehmen)	0,00	0,00	24 300,00
3124	Transferzahlungen von Haushalten und Organisationen ohne Erwerbscharakter	0,00	0,00	0,00
3125	Transferzahlungen vom Ausland	0,00	0,00	0,00
3126	Investitions- und Tilgungszuschüsse zwischen Unternehmungen und Betrieben der Gebietskörperschaft und der Gebietskörperschaft	0,00	0,00	0,00
313	Einzahlungen aus Finanzerträgen	1 100,00	600,00	687,86
3131	Einzahlungen aus Zinserträgen	1 100,00	600,00	687,86
3132	Einzahlungen aus Zinsen aus derivativen Finanzinstrumenten mit und ohne Grundgeschäft	0,00	0,00	0,00
3133	Einzahlungen aus Gewinnentnahmen von marktbestimmten Betrieben	0,00	0,00	0,00
3134	Sonstige Einzahlungen aus Finanzerträgen	0,00	0,00	0,00
3135	Einzahlungen aus Dividenden/Gewinnausschüttungen	0,00	0,00	0,00
31	Summe Einzahlungen operative Gebarung	2 900,00	4 000,00	29 395,53
321	Auszahlungen aus Personalaufwand	0,00	0,00	0,00
3211	Auszahlungen für Personalaufwand (Bezüge, Nebengebühren, und Mehrleistungsvergütungen)	0,00	0,00	0,00
3212	Auszahlungen für gesetzliche und freiwillige Sozialaufwendungen	0,00	0,00	0,00
3213	Auszahlungen aus sonstigem Personalaufwand	0,00	0,00	0,00
322	Auszahlungen aus Sachaufwand	3 200,00	14 100,00	40 234,60
3221	Auszahlungen für Gebrauchs- und Verbrauchsgüter, Handelswaren	0,00	500,00	0,00
3222	Auszahlungen für Verwaltungs- und Betriebsaufwand	2 900,00	2 800,00	2 558,12
3223	Auszahlungen für Leasing- und Mietaufwand	0,00	0,00	0,00
3224	Auszahlungen für Instandhaltung	0,00	0,00	0,00
3225	Sonstige Auszahlungen aus Sachaufwand	300,00	10 800,00	37 676,48
3226	Auszahlungen aus der Inanspruchnahme von Haftungen	0,00	0,00	0,00
323	Auszahlungen aus Transfers	8 500,00	8 300,00	7 725,35
3231	Transferzahlungen an Träger des öffentlichen Rechts	0,00	100,00	0,00
3232	Transferzahlungen an Beteiligungen	0,00	0,00	0,00

Voranschlag 2026

Marktgemeinde St. Georgen am Ybbsfelde

Finanzierungshaushalt Bereichsbudget 1. und 2. Ebene (Anlage 1b)

Wirtschaftsförderung (Gruppe 7)

MVAG	Mittelverwendungs- und aufbringungsgruppen (1. und 2. Ebene)	VA 2026	VA 2025	RA 2024
3233	Transferzahlungen an Unternehmen (inkl. Finanzunternehmen)	0,00	0,00	0,00
3234	Transferzahlungen an Haushalte und Organisationen ohne Erwerbscharakter	8 500,00	8 200,00	7 725,35
3235	Transferzahlungen an das Ausland	0,00	0,00	0,00
3236	Investitions- und Tilgungszuschüsse zwischen Unternehmungen und Betrieben der Gebietskörperschaft und der Gebietskörperschaft	0,00	0,00	0,00
324	Auszahlungen aus Finanzaufwand	0,00	0,00	0,00
3241	Auszahlungen für Zinsen	0,00	0,00	0,00
3242	Auszahlungen für Zinsen aus derivativen Finanzinstrumenten mit und ohne Grundgeschäft	0,00	0,00	0,00
3243	Auszahlungen aus Gewinnentnahmen von marktbestimmten Betrieben	0,00	0,00	0,00
3244	Sonstige Auszahlungen aus Finanzaufwendungen	0,00	0,00	0,00
32	Summe Auszahlungen operative Gebarung	11 700,00	22 400,00	47 959,95
SA1	Saldo (1) Geldfluss aus der operativen Gebarung (31 – 32)	-8 800,00	-18 400,00	-18 564,42
331	Einzahlungen aus der Investitionstätigkeit	0,00	0,00	0,00
3311	Einzahlungen aus der Veräußerung von immateriellem Vermögen	0,00	0,00	0,00
3312	Einzahlungen aus der Veräußerung von Grundstücken und Grundstückeinrichtungen	0,00	0,00	0,00
3313	Einzahlungen aus der Veräußerung von Gebäuden und Bauten	0,00	0,00	0,00
3314	Einzahlungen aus der Veräußerung von technischen Anlagen, Fahrzeugen und Maschinen	0,00	0,00	0,00
3315	Einzahlungen aus der Veräußerung von Amts-, Betriebs- und Geschäftsausstattung	0,00	0,00	0,00
3316	Einzahlungen aus der Veräußerung von Kulturgütern	0,00	0,00	0,00
3317	Einzahlungen aus der Veräußerung von Beteiligungen	0,00	0,00	0,00
3318	Einzahlungen aus der Veräußerung von kofinanzierten Schutzbauten	0,00	0,00	0,00
332	Einzahlungen aus der Rückzahlung von Darlehen sowie gewährten Vorschüssen	0,00	0,00	0,00
3321	Einzahlungen aus Darlehen an Träger des öffentlichen Rechts	0,00	0,00	0,00
3322	Einzahlungen aus Darlehen an Beteiligungen	0,00	0,00	0,00
3323	Einzahlungen aus Darlehen an Unternehmen und Haushalte	0,00	0,00	0,00
3325	Einzahlungen aus Vorschüssen und Anzahlungen	0,00	0,00	0,00
333	Einzahlungen aus Kapitaltransfers	1 800,00	2 600,00	4 139,97
3331	Kapitaltransferzahlungen von Trägern des öffentlichen Rechts	1 800,00	2 600,00	4 139,97
3332	Kapitaltransferzahlungen von Beteiligungen	0,00	0,00	0,00
3333	Kapitaltransferzahlungen von Unternehmen	0,00	0,00	0,00
3334	Kapitaltransferzahlungen von Haushalten und Organisationen ohne Erwerbscharakter	0,00	0,00	0,00
3335	Kapitaltransferzahlungen vom Ausland	0,00	0,00	0,00
33	Summe Einzahlungen investive Gebarung	1 800,00	2 600,00	4 139,97
341	Auszahlungen aus der Investitionstätigkeit	10 100,00	15 000,00	26 896,27

Voranschlag 2026

Marktgemeinde St. Georgen am Ybbsfelde

Finanzierungshaushalt Bereichsbudget 1. und 2. Ebene (Anlage 1b)

Wirtschaftsförderung (Gruppe 7)

MVAG	Mittelverwendungs- und aufbringungsgruppen (1. und 2. Ebene)	VA 2026	VA 2025	RA 2024
3411	Auszahlungen für den Erwerb von immateriellem Vermögen	0,00	0,00	8 496,36
3412	Auszahlungen für den Erwerb von Grundstücken und Grundstückseinrichtungen	10 100,00	15 000,00	18 399,91
3413	Auszahlungen für den Erwerb von Gebäuden und Bauten	0,00	0,00	0,00
3414	Auszahlungen für den Erwerb von technischen Anlagen, Fahrzeugen und Maschinen	0,00	0,00	0,00
3415	Auszahlungen für den Erwerb von Amts-, Betriebs- und Geschäftsausstattung	0,00	0,00	0,00
3416	Auszahlungen für den Erwerb von Kulturgütern	0,00	0,00	0,00
3417	Auszahlungen für den Erwerb von Beteiligungen	0,00	0,00	0,00
3418	Auszahlungen für den Erwerb von kofinanzierten Schutzbauten	0,00	0,00	0,00
342	Auszahlungen aus der Gewährung von Darlehen sowie gewährten Vorschüssen	0,00	0,00	0,00
3421	Auszahlungen von Darlehen an Träger des öffentlichen Rechts	0,00	0,00	0,00
3422	Auszahlungen von Darlehen an Beteiligungen	0,00	0,00	0,00
3423	Auszahlungen von Darlehen an Unternehmen und Haushalte	0,00	0,00	0,00
3425	Auszahlungen von Vorschüssen und Anzahlungen	0,00	0,00	0,00
343	Auszahlungen aus Kapitaltransfers	34 000,00	34 000,00	14 173,90
3431	Kapitaltransferzahlungen an Träger des öffentlichen Rechts	0,00	0,00	0,00
3432	Kapitaltransferzahlungen an Beteiligungen	0,00	0,00	0,00
3433	Kapitaltransferzahlungen an Unternehmen (Finanzunternehmen)	34 000,00	34 000,00	14 173,90
3434	Kapitaltransferzahlungen an Haushalte und Organisationen ohne Erwerbscharakter	0,00	0,00	0,00
3435	Kapitaltransferzahlungen an das Ausland	0,00	0,00	0,00
34	Summe Auszahlungen investive Gebarung	44 100,00	49 000,00	41 070,17
SA2	Saldo (2) Geldfluss aus der investiven Gebarung (33 – 34)	-42 300,00	-46 400,00	-36 930,20
SA3	Saldo (3) Nettofinanzierungssaldo (Saldo 1 + Saldo 2)	-51 100,00	-64 800,00	-55 494,62
351	Einzahlungen aus der Aufnahme von Finanzschulden	0,00	0,00	0,00
3511	Einzahlungen aus empfangenen Darlehen von öffentlichen Körperschaften und Rechtsträgern	0,00	0,00	0,00
3512	Einzahlungen aus empfangenen Darlehen von Beteiligungen	0,00	0,00	0,00
3513	Einzahlungen aus empfangenen Darlehen von Unternehmen und privaten Haushalten	0,00	0,00	0,00
3514	Einzahlungen aus Finanzschulden (Finanzunternehmen)	0,00	0,00	0,00
3515	Einzahlungen aus Aufnahmen von Leasingverbindlichkeiten	0,00	0,00	0,00
353	Einzahlungen infolge eines Kapitaltausches bei derivativen Finanzinstrumenten mit Grundgeschäft	0,00	0,00	0,00
3530	Einzahlungen infolge eines Kapitaltausches bei derivativen Finanzinstrumenten mit Grundgeschäft	0,00	0,00	0,00
355	Einzahlungen aus dem Abgang von Finanzinstrumenten	0,00	0,00	0,00
3550	Einzahlungen aus dem Abgang von Finanzinstrumenten	0,00	0,00	0,00

Voranschlag 2026

Marktgemeinde St. Georgen am Ybbsfelde

Finanzierungshaushalt Bereichsbudget 1. und 2. Ebene (Anlage 1b)**Wirtschaftsförderung (Gruppe 7)**

MVAG	Mittelverwendungs- und aufbringungsgruppen (1. und 2. Ebene)	VA 2026	VA 2025	RA 2024
35	Summe Einzahlungen aus der Finanzierungstätigkeit	0,00	0,00	0,00
361	Auszahlungen aus der Tilgung von Finanzschulden	0,00	0,00	0,00
3611	Auszahlungen aus empfangenen Darlehen von öffentlichen Körperschaften und Rechtsträgern	0,00	0,00	0,00
3612	Auszahlungen aus empfangenen Darlehen von Beteiligungen	0,00	0,00	0,00
3613	Auszahlungen aus empfangenen Darlehen von Unternehmen und privaten Haushalten	0,00	0,00	0,00
3614	Auszahlungen aus Finanzschulden	0,00	0,00	0,00
3615	Auszahlungen aus Rückzahlungen von Leasingverbindlichkeiten	0,00	0,00	0,00
363	Auszahlungen infolge eines Kapitaltausches bei derivativen Finanzinstrumenten mit Grundgeschäft	0,00	0,00	0,00
3630	Auszahlungen infolge eines Kapitaltausches bei derivativen Finanzinstrumenten mit Grundgeschäft	0,00	0,00	0,00
365	Auszahlungen für den Erwerb von Finanzinstrumenten	0,00	0,00	0,00
3650	Auszahlungen für den Erwerb von Finanzinstrumenten	0,00	0,00	0,00
36	Summe Auszahlungen aus der Finanzierungstätigkeit	0,00	0,00	0,00
SA4	Saldo (4) Geldfluss aus der Finanzierungstätigkeit (35 – 36)	0,00	0,00	0,00
SA5	Saldo (5) Geldfluss aus der voranschlagswirksamen Gebarung (Saldo 3 + Saldo 4)	-51 100,00	-64 800,00	-55 494,62

Voranschlag 2026

Marktgemeinde St. Georgen am Ybbsfelde

Finanzierungshaushalt Bereichsbudget 1. und 2. Ebene (Anlage 1b)

Dienstleistungen (Gruppe 8)

MVAG	Mittelverwendungs- und aufbringungsgruppen (1. und 2. Ebene)	VA 2026	VA 2025	RA 2024
311	Einzahlungen aus operativer Verwaltungstätigkeit	795 900,00	817 700,00	876 365,38
3111	Einzahlungen aus eigenen Abgaben	0,00	0,00	0,00
3112	Einzahlungen aus Ertragsanteilen	0,00	0,00	0,00
3113	Einzahlungen aus Gebühren	731 600,00	708 100,00	584 807,42
3114	Einzahlungen aus Leistungen	1 800,00	12 500,00	1 269,63
3115	Einzahlungen aus Besitz und wirtschaftlicher Tätigkeit	38 500,00	66 900,00	73 121,28
3116	Einzahlungen aus Veräußerung von geringwertigen Wirtschaftsgütern (GWG) und sonstige Einzahlungen	24 000,00	30 200,00	217 167,05
312	Einzahlungen aus Transfers	23 200,00	85 600,00	82 435,52
3121	Transferzahlungen von Trägern des öffentlichen Rechts	23 200,00	85 600,00	82 435,52
3122	Transferzahlungen von Beteiligungen	0,00	0,00	0,00
3123	Transferzahlungen von Unternehmen (inkl. Finanzunternehmen)	0,00	0,00	0,00
3124	Transferzahlungen von Haushalten und Organisationen ohne Erwerbscharakter	0,00	0,00	0,00
3125	Transferzahlungen vom Ausland	0,00	0,00	0,00
3126	Investitions- und Tilgungszuschüsse zwischen Unternehmungen und Betrieben der Gebietskörperschaft und der Gebietskörperschaft	0,00	0,00	0,00
313	Einzahlungen aus Finanzerträgen	4 100,00	6 800,00	8 245,37
3131	Einzahlungen aus Zinserträgen	4 100,00	6 800,00	8 245,37
3132	Einzahlungen aus Zinsen aus derivativen Finanzinstrumenten mit und ohne Grundgeschäft	0,00	0,00	0,00
3133	Einzahlungen aus Gewinnentnahmen von marktbestimmten Betrieben	0,00	0,00	0,00
3134	Sonstige Einzahlungen aus Finanzerträgen	0,00	0,00	0,00
3135	Einzahlungen aus Dividenden/Gewinnausschüttungen	0,00	0,00	0,00
31	Summe Einzahlungen operative Gebarung	823 200,00	910 100,00	967 046,27
321	Auszahlungen aus Personalaufwand	53 100,00	51 600,00	49 742,81
3211	Auszahlungen für Personalaufwand (Bezüge, Nebengebühren, und Mehrleistungsvergütungen)	42 700,00	42 100,00	39 855,30
3212	Auszahlungen für gesetzliche und freiwillige Sozialaufwendungen	10 400,00	9 500,00	9 887,51
3213	Auszahlungen aus sonstigem Personalaufwand	0,00	0,00	0,00
322	Auszahlungen aus Sachaufwand	311 200,00	301 500,00	287 869,19
3221	Auszahlungen für Gebrauchs- und Verbrauchsgüter, Handelswaren	27 500,00	39 100,00	20 486,94
3222	Auszahlungen für Verwaltungs- und Betriebsaufwand	43 400,00	45 200,00	51 354,77
3223	Auszahlungen für Leasing- und Mietaufwand	33 500,00	4 100,00	9 711,72
3224	Auszahlungen für Instandhaltung	99 900,00	100 500,00	68 754,81
3225	Sonstige Auszahlungen aus Sachaufwand	106 900,00	112 600,00	137 560,95
3226	Auszahlungen aus der Inanspruchnahme von Haftungen	0,00	0,00	0,00
323	Auszahlungen aus Transfers	208 300,00	237 100,00	279 286,70
3231	Transferzahlungen an Träger des öffentlichen Rechts	12 200,00	38 500,00	64 786,70
3232	Transferzahlungen an Beteiligungen	0,00	0,00	0,00

Voranschlag 2026

Marktgemeinde St. Georgen am Ybbsfelde

Finanzierungshaushalt Bereichsbudget 1. und 2. Ebene (Anlage 1b)

Dienstleistungen (Gruppe 8)

MVAG	Mittelverwendungs- und aufbringungsgruppen (1. und 2. Ebene)	VA 2026	VA 2025	RA 2024
3233	Transferzahlungen an Unternehmen (inkl. Finanzunternehmen)	196 100,00	198 600,00	214 500,00
3234	Transferzahlungen an Haushalte und Organisationen ohne Erwerbscharakter	0,00	0,00	0,00
3235	Transferzahlungen an das Ausland	0,00	0,00	0,00
3236	Investitions- und Tilgungszuschüsse zwischen Unternehmungen und Betrieben der Gebietskörperschaft und der Gebietskörperschaft	0,00	0,00	0,00
324	Auszahlungen aus Finanzaufwand	93 300,00	157 800,00	148 910,38
3241	Auszahlungen für Zinsen	93 300,00	157 800,00	148 910,38
3242	Auszahlungen für Zinsen aus derivativen Finanzinstrumenten mit und ohne Grundgeschäft	0,00	0,00	0,00
3243	Auszahlungen aus Gewinnentnahmen von marktbestimmten Betrieben	0,00	0,00	0,00
3244	Sonstige Auszahlungen aus Finanzaufwendungen	0,00	0,00	0,00
32	Summe Auszahlungen operative Gebarung	665 900,00	748 000,00	765 809,08
SA1	Saldo (1) Geldfluss aus der operativen Gebarung (31 – 32)	157 300,00	162 100,00	201 237,19
331	Einzahlungen aus der Investitionstätigkeit	1 980 000,00	474 000,00	211 086,00
3311	Einzahlungen aus der Veräußerung von immateriellem Vermögen	0,00	0,00	0,00
3312	Einzahlungen aus der Veräußerung von Grundstücken und Grundstückeinrichtungen	1 980 000,00	474 000,00	201 086,00
3313	Einzahlungen aus der Veräußerung von Gebäuden und Bauten	0,00	0,00	0,00
3314	Einzahlungen aus der Veräußerung von technischen Anlagen, Fahrzeugen und Maschinen	0,00	0,00	10 000,00
3315	Einzahlungen aus der Veräußerung von Amts-, Betriebs- und Geschäftsausstattung	0,00	0,00	0,00
3316	Einzahlungen aus der Veräußerung von Kulturgütern	0,00	0,00	0,00
3317	Einzahlungen aus der Veräußerung von Beteiligungen	0,00	0,00	0,00
3318	Einzahlungen aus der Veräußerung von kofinanzierten Schutzbauten	0,00	0,00	0,00
332	Einzahlungen aus der Rückzahlung von Darlehen sowie gewährten Vorschüssen	0,00	0,00	0,00
3321	Einzahlungen aus Darlehen an Träger des öffentlichen Rechts	0,00	0,00	0,00
3322	Einzahlungen aus Darlehen an Beteiligungen	0,00	0,00	0,00
3323	Einzahlungen aus Darlehen an Unternehmen und Haushalte	0,00	0,00	0,00
3325	Einzahlungen aus Vorschüssen und Anzahlungen	0,00	0,00	0,00
333	Einzahlungen aus Kapitaltransfers	352 300,00	309 900,00	94 522,97
3331	Kapitaltransferzahlungen von Trägern des öffentlichen Rechts	79 300,00	233 000,00	66 311,25
3332	Kapitaltransferzahlungen von Beteiligungen	0,00	0,00	0,00
3333	Kapitaltransferzahlungen von Unternehmen	0,00	0,00	0,00
3334	Kapitaltransferzahlungen von Haushalten und Organisationen ohne Erwerbscharakter	78 000,00	76 900,00	28 211,72
3335	Kapitaltransferzahlungen vom Ausland	195 000,00	0,00	0,00
33	Summe Einzahlungen investive Gebarung	2 332 300,00	783 900,00	305 608,97
341	Auszahlungen aus der Investitionstätigkeit	1 395 500,00	993 800,00	703 720,14

Voranschlag 2026

Marktgemeinde St. Georgen am Ybbsfelde

Finanzierungshaushalt Bereichsbudget 1. und 2. Ebene (Anlage 1b)

Dienstleistungen (Gruppe 8)

MVAG	Mittelverwendungs- und aufbringungsgruppen (1. und 2. Ebene)	VA 2026	VA 2025	RA 2024
3411	Auszahlungen für den Erwerb von immateriellem Vermögen	0,00	0,00	2 568,19
3412	Auszahlungen für den Erwerb von Grundstücken und Grundstückseinrichtungen	1 212 000,00	954 400,00	668 645,48
3413	Auszahlungen für den Erwerb von Gebäuden und Bauten	0,00	0,00	0,00
3414	Auszahlungen für den Erwerb von technischen Anlagen, Fahrzeugen und Maschinen	183 500,00	27 700,00	31 179,80
3415	Auszahlungen für den Erwerb von Amts-, Betriebs- und Geschäftsausstattung	0,00	11 700,00	1 326,67
3416	Auszahlungen für den Erwerb von Kulturgütern	0,00	0,00	0,00
3417	Auszahlungen für den Erwerb von Beteiligungen	0,00	0,00	0,00
3418	Auszahlungen für den Erwerb von kofinanzierten Schutzbauten	0,00	0,00	0,00
342	Auszahlungen aus der Gewährung von Darlehen sowie gewährten Vorschüssen	0,00	0,00	0,00
3421	Auszahlungen von Darlehen an Träger des öffentlichen Rechts	0,00	0,00	0,00
3422	Auszahlungen von Darlehen an Beteiligungen	0,00	0,00	0,00
3423	Auszahlungen von Darlehen an Unternehmen und Haushalte	0,00	0,00	0,00
3425	Auszahlungen von Vorschüssen und Anzahlungen	0,00	0,00	0,00
343	Auszahlungen aus Kapitaltransfers	0,00	0,00	0,00
3431	Kapitaltransferzahlungen an Träger des öffentlichen Rechts	0,00	0,00	0,00
3432	Kapitaltransferzahlungen an Beteiligungen	0,00	0,00	0,00
3433	Kapitaltransferzahlungen an Unternehmen (Finanzunternehmen)	0,00	0,00	0,00
3434	Kapitaltransferzahlungen an Haushalte und Organisationen ohne Erwerbscharakter	0,00	0,00	0,00
3435	Kapitaltransferzahlungen an das Ausland	0,00	0,00	0,00
34	Summe Auszahlungen investive Gebarung	1 395 500,00	993 800,00	703 720,14
SA2	Saldo (2) Geldfluss aus der investiven Gebarung (33 – 34)	936 800,00	-209 900,00	-398 111,17
SA3	Saldo (3) Nettofinanzierungssaldo (Saldo 1 + Saldo 2)	1 094 100,00	-47 800,00	-196 873,98
351	Einzahlungen aus der Aufnahme von Finanzschulden	0,00	0,00	700 000,00
3511	Einzahlungen aus empfangenen Darlehen von öffentlichen Körperschaften und Rechtsträgern	0,00	0,00	0,00
3512	Einzahlungen aus empfangenen Darlehen von Beteiligungen	0,00	0,00	0,00
3513	Einzahlungen aus empfangenen Darlehen von Unternehmen und privaten Haushalten	0,00	0,00	0,00
3514	Einzahlungen aus Finanzschulden (Finanzunternehmen)	0,00	0,00	700 000,00
3515	Einzahlungen aus Aufnahmen von Leasingverbindlichkeiten	0,00	0,00	0,00
353	Einzahlungen infolge eines Kapitaltauschs bei derivativen Finanzinstrumenten mit Grundgeschäft	0,00	0,00	0,00
3530	Einzahlungen infolge eines Kapitaltauschs bei derivativen Finanzinstrumenten mit Grundgeschäft	0,00	0,00	0,00
355	Einzahlungen aus dem Abgang von Finanzinstrumenten	0,00	0,00	0,00
3550	Einzahlungen aus dem Abgang von Finanzinstrumenten	0,00	0,00	0,00

Voranschlag 2026

Marktgemeinde St. Georgen am Ybbsfelde

Finanzierungshaushalt Bereichsbudget 1. und 2. Ebene (Anlage 1b)**Dienstleistungen (Gruppe 8)**

MVAG	Mittelverwendungs- und aufbringungsgruppen (1. und 2. Ebene)	VA 2026	VA 2025	RA 2024
35	Summe Einzahlungen aus der Finanzierungstätigkeit	0,00	0,00	700 000,00
361	Auszahlungen aus der Tilgung von Finanzschulden	333 200,00	464 600,00	424 174,57
3611	Auszahlungen aus empfangenen Darlehen von öffentlichen Körperschaften und Rechtsträgern	115 000,00	112 700,00	110 440,28
3612	Auszahlungen aus empfangenen Darlehen von Beteiligungen	0,00	0,00	0,00
3613	Auszahlungen aus empfangenen Darlehen von Unternehmen und privaten Haushalten	0,00	0,00	0,00
3614	Auszahlungen aus Finanzschulden	218 200,00	351 900,00	313 734,29
3615	Auszahlungen aus Rückzahlungen von Leasingverbindlichkeiten	0,00	0,00	0,00
363	Auszahlungen infolge eines Kapitaltausches bei derivativen Finanzinstrumenten mit Grundgeschäft	0,00	0,00	0,00
3630	Auszahlungen infolge eines Kapitaltausches bei derivativen Finanzinstrumenten mit Grundgeschäft	0,00	0,00	0,00
365	Auszahlungen für den Erwerb von Finanzinstrumenten	0,00	0,00	0,00
3650	Auszahlungen für den Erwerb von Finanzinstrumenten	0,00	0,00	0,00
36	Summe Auszahlungen aus der Finanzierungstätigkeit	333 200,00	464 600,00	424 174,57
SA4	Saldo (4) Geldfluss aus der Finanzierungstätigkeit (35 – 36)	-333 200,00	-464 600,00	275 825,43
SA5	Saldo (5) Geldfluss aus der voranschlagswirksamen Gebarung (Saldo 3 + Saldo 4)	760 900,00	-512 400,00	78 951,45

Voranschlag 2026

Marktgemeinde St. Georgen am Ybbsfelde

Finanzierungshaushalt Bereichsbudget 1. und 2. Ebene (Anlage 1b)

Finanzwirtschaft (Gruppe 9)

MVAG	Mittelverwendungs- und aufbringungsgruppen (1. und 2. Ebene)	VA 2026	VA 2025	RA 2024
311	Einzahlungen aus operativer Verwaltungstätigkeit	4 773 900,00	5 060 300,00	4 783 112,28
3111	Einzahlungen aus eigenen Abgaben	1 791 800,00	2 125 700,00	1 876 631,27
3112	Einzahlungen aus Ertragsanteilen	2 981 000,00	2 863 000,00	2 901 717,78
3113	Einzahlungen aus Gebühren	0,00	0,00	0,00
3114	Einzahlungen aus Leistungen	0,00	0,00	0,00
3115	Einzahlungen aus Besitz und wirtschaftlicher Tätigkeit	0,00	0,00	0,00
3116	Einzahlungen aus Veräußerung von geringwertigen Wirtschaftsgütern (GWG) und sonstige Einzahlungen	1 100,00	71 600,00	4 763,23
312	Einzahlungen aus Transfers	123 800,00	138 400,00	81 613,32
3121	Transferzahlungen von Trägern des öffentlichen Rechts	123 800,00	138 400,00	81 613,32
3122	Transferzahlungen von Beteiligungen	0,00	0,00	0,00
3123	Transferzahlungen von Unternehmen (inkl. Finanzunternehmen)	0,00	0,00	0,00
3124	Transferzahlungen von Haushalten und Organisationen ohne Erwerbscharakter	0,00	0,00	0,00
3125	Transferzahlungen vom Ausland	0,00	0,00	0,00
3126	Investitions- und Tilgungszuschüsse zwischen Unternehmungen und Betrieben der Gebietskörperschaft und der Gebietskörperschaft	0,00	0,00	0,00
313	Einzahlungen aus Finanzerträgen	8 200,00	11 400,00	8 028,41
3131	Einzahlungen aus Zinserträgen	8 200,00	11 400,00	8 028,41
3132	Einzahlungen aus Zinsen aus derivativen Finanzinstrumenten mit und ohne Grundgeschäft	0,00	0,00	0,00
3133	Einzahlungen aus Gewinnentnahmen von marktbestimmten Betrieben	0,00	0,00	0,00
3134	Sonstige Einzahlungen aus Finanzerträgen	0,00	0,00	0,00
3135	Einzahlungen aus Dividenden/Gewinnausschüttungen	0,00	0,00	0,00
31	Summe Einzahlungen operative Gebarung	4 905 900,00	5 210 100,00	4 872 754,01
321	Auszahlungen aus Personalaufwand	900,00	1 000,00	810,43
3211	Auszahlungen für Personalaufwand (Bezüge, Nebengebühren, und Mehrleistungsvergütungen)	600,00	700,00	650,64
3212	Auszahlungen für gesetzliche und freiwillige Sozialaufwendungen	300,00	300,00	159,79
3213	Auszahlungen aus sonstigem Personalaufwand	0,00	0,00	0,00
322	Auszahlungen aus Sachaufwand	3 600,00	4 300,00	2 357,11
3221	Auszahlungen für Gebrauchs- und Verbrauchsgüter, Handelswaren	0,00	0,00	0,00
3222	Auszahlungen für Verwaltungs- und Betriebsaufwand	1 000,00	500,00	350,00
3223	Auszahlungen für Leasing- und Mietaufwand	0,00	0,00	0,00
3224	Auszahlungen für Instandhaltung	0,00	0,00	0,00
3225	Sonstige Auszahlungen aus Sachaufwand	2 600,00	3 800,00	2 007,11
3226	Auszahlungen aus der Inanspruchnahme von Haftungen	0,00	0,00	0,00
323	Auszahlungen aus Transfers	45 200,00	36 800,00	46 144,67
3231	Transferzahlungen an Träger des öffentlichen Rechts	27 000,00	20 300,00	19 623,37
3232	Transferzahlungen an Beteiligungen	18 200,00	16 500,00	26 521,30

Voranschlag 2026

Marktgemeinde St. Georgen am Ybbsfelde

Finanzierungshaushalt Bereichsbudget 1. und 2. Ebene (Anlage 1b)

Finanzwirtschaft (Gruppe 9)

MVAG	Mittelverwendungs- und aufbringungsgruppen (1. und 2. Ebene)	VA 2026	VA 2025	RA 2024
3233	Transferzahlungen an Unternehmen (inkl. Finanzunternehmen)	0,00	0,00	0,00
3234	Transferzahlungen an Haushalte und Organisationen ohne Erwerbscharakter	0,00	0,00	0,00
3235	Transferzahlungen an das Ausland	0,00	0,00	0,00
3236	Investitions- und Tilgungszuschüsse zwischen Unternehmungen und Betrieben der Gebietskörperschaft und der Gebietskörperschaft	0,00	0,00	0,00
324	Auszahlungen aus Finanzaufwand	2 500,00	2 400,00	2 380,75
3241	Auszahlungen für Zinsen	1 000,00	1 000,00	877,33
3242	Auszahlungen für Zinsen aus derivativen Finanzinstrumenten mit und ohne Grundgeschäft	0,00	0,00	0,00
3243	Auszahlungen aus Gewinnentnahmen von marktbestimmten Betrieben	0,00	0,00	0,00
3244	Sonstige Auszahlungen aus Finanzaufwendungen	1 500,00	1 400,00	1 503,42
32	Summe Auszahlungen operative Gebarung	52 200,00	44 500,00	51 692,96
SA1	Saldo (1) Geldfluss aus der operativen Gebarung (31 – 32)	4 853 700,00	5 165 600,00	4 821 061,05
331	Einzahlungen aus der Investitionstätigkeit	0,00	0,00	0,00
3311	Einzahlungen aus der Veräußerung von immateriellem Vermögen	0,00	0,00	0,00
3312	Einzahlungen aus der Veräußerung von Grundstücken und Grundstückeinrichtungen	0,00	0,00	0,00
3313	Einzahlungen aus der Veräußerung von Gebäuden und Bauten	0,00	0,00	0,00
3314	Einzahlungen aus der Veräußerung von technischen Anlagen, Fahrzeugen und Maschinen	0,00	0,00	0,00
3315	Einzahlungen aus der Veräußerung von Amts-, Betriebs- und Geschäftsausstattung	0,00	0,00	0,00
3316	Einzahlungen aus der Veräußerung von Kulturgütern	0,00	0,00	0,00
3317	Einzahlungen aus der Veräußerung von Beteiligungen	0,00	0,00	0,00
3318	Einzahlungen aus der Veräußerung von kofinanzierten Schutzbauten	0,00	0,00	0,00
332	Einzahlungen aus der Rückzahlung von Darlehen sowie gewährten Vorschüssen	0,00	0,00	0,00
3321	Einzahlungen aus Darlehen an Träger des öffentlichen Rechts	0,00	0,00	0,00
3322	Einzahlungen aus Darlehen an Beteiligungen	0,00	0,00	0,00
3323	Einzahlungen aus Darlehen an Unternehmen und Haushalte	0,00	0,00	0,00
3325	Einzahlungen aus Vorschüssen und Anzahlungen	0,00	0,00	0,00
333	Einzahlungen aus Kapitaltransfers	0,00	0,00	0,00
3331	Kapitaltransferzahlungen von Trägern des öffentlichen Rechts	0,00	0,00	0,00
3332	Kapitaltransferzahlungen von Beteiligungen	0,00	0,00	0,00
3333	Kapitaltransferzahlungen von Unternehmen	0,00	0,00	0,00
3334	Kapitaltransferzahlungen von Haushalten und Organisationen ohne Erwerbscharakter	0,00	0,00	0,00
3335	Kapitaltransferzahlungen vom Ausland	0,00	0,00	0,00
33	Summe Einzahlungen investive Gebarung	0,00	0,00	0,00
341	Auszahlungen aus der Investitionstätigkeit	0,00	0,00	0,00

Voranschlag 2026

Marktgemeinde St. Georgen am Ybbsfelde

Finanzierungshaushalt Bereichsbudget 1. und 2. Ebene (Anlage 1b)

Finanzwirtschaft (Gruppe 9)

MVAG	Mittelverwendungs- und aufbringungsgruppen (1. und 2. Ebene)	VA 2026	VA 2025	RA 2024
3411	Auszahlungen für den Erwerb von immateriellem Vermögen	0,00	0,00	0,00
3412	Auszahlungen für den Erwerb von Grundstücken und Grundstückseinrichtungen	0,00	0,00	0,00
3413	Auszahlungen für den Erwerb von Gebäuden und Bauten	0,00	0,00	0,00
3414	Auszahlungen für den Erwerb von technischen Anlagen, Fahrzeugen und Maschinen	0,00	0,00	0,00
3415	Auszahlungen für den Erwerb von Amts-, Betriebs- und Geschäftsausstattung	0,00	0,00	0,00
3416	Auszahlungen für den Erwerb von Kulturgütern	0,00	0,00	0,00
3417	Auszahlungen für den Erwerb von Beteiligungen	0,00	0,00	0,00
3418	Auszahlungen für den Erwerb von kofinanzierten Schutzbauten	0,00	0,00	0,00
342	Auszahlungen aus der Gewährung von Darlehen sowie gewährten Vorschüssen	0,00	0,00	0,00
3421	Auszahlungen von Darlehen an Träger des öffentlichen Rechts	0,00	0,00	0,00
3422	Auszahlungen von Darlehen an Beteiligungen	0,00	0,00	0,00
3423	Auszahlungen von Darlehen an Unternehmen und Haushalte	0,00	0,00	0,00
3425	Auszahlungen von Vorschüssen und Anzahlungen	0,00	0,00	0,00
343	Auszahlungen aus Kapitaltransfers	0,00	0,00	0,00
3431	Kapitaltransferzahlungen an Träger des öffentlichen Rechts	0,00	0,00	0,00
3432	Kapitaltransferzahlungen an Beteiligungen	0,00	0,00	0,00
3433	Kapitaltransferzahlungen an Unternehmen (Finanzunternehmen)	0,00	0,00	0,00
3434	Kapitaltransferzahlungen an Haushalte und Organisationen ohne Erwerbscharakter	0,00	0,00	0,00
3435	Kapitaltransferzahlungen an das Ausland	0,00	0,00	0,00
34	Summe Auszahlungen investive Gebarung	0,00	0,00	0,00
SA2	Saldo (2) Geldfluss aus der investiven Gebarung (33 – 34)	0,00	0,00	0,00
SA3	Saldo (3) Nettofinanzierungssaldo (Saldo 1 + Saldo 2)	4 853 700,00	5 165 600,00	4 821 061,05
351	Einzahlungen aus der Aufnahme von Finanzschulden	0,00	0,00	0,00
3511	Einzahlungen aus empfangenen Darlehen von öffentlichen Körperschaften und Rechtsträgern	0,00	0,00	0,00
3512	Einzahlungen aus empfangenen Darlehen von Beteiligungen	0,00	0,00	0,00
3513	Einzahlungen aus empfangenen Darlehen von Unternehmen und privaten Haushalten	0,00	0,00	0,00
3514	Einzahlungen aus Finanzschulden (Finanzunternehmen)	0,00	0,00	0,00
3515	Einzahlungen aus Aufnahmen von Leasingverbindlichkeiten	0,00	0,00	0,00
353	Einzahlungen infolge eines Kapitaltauschs bei derivativen Finanzinstrumenten mit Grundgeschäft	0,00	0,00	0,00
3530	Einzahlungen infolge eines Kapitaltauschs bei derivativen Finanzinstrumenten mit Grundgeschäft	0,00	0,00	0,00
355	Einzahlungen aus dem Abgang von Finanzinstrumenten	0,00	0,00	0,00
3550	Einzahlungen aus dem Abgang von Finanzinstrumenten	0,00	0,00	0,00

Voranschlag 2026

Marktgemeinde St. Georgen am Ybbsfelde

Finanzierungshaushalt Bereichsbudget 1. und 2. Ebene (Anlage 1b)**Finanzwirtschaft (Gruppe 9)**

MVAG	Mittelverwendungs- und aufbringungsgruppen (1. und 2. Ebene)	VA 2026	VA 2025	RA 2024
35	Summe Einzahlungen aus der Finanzierungstätigkeit	0,00	0,00	0,00
361	Auszahlungen aus der Tilgung von Finanzschulden	0,00	0,00	0,00
3611	Auszahlungen aus empfangenen Darlehen von öffentlichen Körperschaften und Rechtsträgern	0,00	0,00	0,00
3612	Auszahlungen aus empfangenen Darlehen von Beteiligungen	0,00	0,00	0,00
3613	Auszahlungen aus empfangenen Darlehen von Unternehmen und privaten Haushalten	0,00	0,00	0,00
3614	Auszahlungen aus Finanzschulden	0,00	0,00	0,00
3615	Auszahlungen aus Rückzahlungen von Leasingverbindlichkeiten	0,00	0,00	0,00
363	Auszahlungen infolge eines Kapitaltausches bei derivativen Finanzinstrumenten mit Grundgeschäft	0,00	0,00	0,00
3630	Auszahlungen infolge eines Kapitaltausches bei derivativen Finanzinstrumenten mit Grundgeschäft	0,00	0,00	0,00
365	Auszahlungen für den Erwerb von Finanzinstrumenten	0,00	0,00	0,00
3650	Auszahlungen für den Erwerb von Finanzinstrumenten	0,00	0,00	0,00
36	Summe Auszahlungen aus der Finanzierungstätigkeit	0,00	0,00	0,00
SA4	Saldo (4) Geldfluss aus der Finanzierungstätigkeit (35 – 36)	0,00	0,00	0,00
SA5	Saldo (5) Geldfluss aus der voranschlagswirksamen Gebarung (Saldo 3 + Saldo 4)	4 853 700,00	5 165 600,00	4 821 061,05

Ergebnis- und Finanzierungsvoranschlag Detailnachweis

		MVAG			VC QU	Ergebnisvoranschlag			Finanzierungsvoranschlag		
		EH	FH			VA 2026	VA 2025	RA 2024	VA 2026	VA 2025	RA 2024
0 Vertretungskörper und allgemeine Verwaltung											
00	Gewählte Gemeindeorgane										
000	Gewählte Gemeindeorgane										
000000	Gemeinderat										
Operative Gebarung											
SU 21 / 31	Summe Erträge / Einzahlungen operative Gebarung					0,00	0,00	0,00	0,00	0,00	0,00
1/000000-457000	Druckwerke	2221	3221	23		300,00	300,00	220,00	300,00	300,00	220,00
1/000000-582000	Sonstiger DGB zur sozialen Sicherheit	2212	3212	20		12 400,00	12 100,00	12 544,18	12 400,00	12 100,00	12 544,18
1/000000-670000	Versicherungen	2222	3222	24		200,00	200,00	305,86	200,00	200,00	305,86
1/000000-721000	Bezüge der Organe	2225	3225	22		151 300,00	148 800,00	145 579,12	151 300,00	148 800,00	145 579,12
1/000000-721100	Diäten, Reisegebühren der gewählten Organe	2225	3225	22		2 500,00	2 500,00	6 159,49	2 500,00	2 500,00	6 159,49
1/000000-723000	Amtspauschalien u. Repräsentationskosten	2225	3225	24		0,00	8 100,00	7 964,72	0,00	8 100,00	7 964,72
1/000000-728000	Entgelte für sonstige Leistungen	2225	3225	24		1 500,00	2 100,00	838,00	1 500,00	2 100,00	898,00
1/000000-752000	Umlagen an Gemeindepensionsverband	2231	3231	26		21 100,00	20 500,00	19 730,32	21 100,00	20 500,00	19 730,32
1/000000-757000	Schulung der Gemeindefunktionäre	2234	3234	27		5 300,00	6 500,00	5 083,16	5 300,00	6 500,00	5 083,16
SU 22 / 32	Summe Aufwendungen / Auszahlungen operative Gebarung					194 600,00	201 100,00	198 424,85	194 600,00	201 100,00	198 484,85
SA 0 / SA 1	(0) Nettoergebnis (21 - 22) / (1) Geldfluss operative Gebarung (31 – 32)					-194 600,00	-201 100,00	-198 424,85	-194 600,00	-201 100,00	-198 484,85
SA01	Saldo (01) Haushaltsrücklagen (230 - 240)					0,00	0,00	0,00	0,00	0,00	0,00
SA00	Saldo (00) Nettoergebnis nach Haushaltsrücklagen (Saldo 0 + Saldo 01)					-194 600,00	-201 100,00	-198 424,85			
Investive Gebarung											
SU 33	Summe Einzahlungen investive Gebarung								0,00	0,00	0,00
SU 34	Summe Auszahlungen investive Gebarung								0,00	0,00	0,00
SA2	Saldo (2) Geldfluss aus der Investiven Gebarung (33 – 34)								0,00	0,00	0,00
SA3	Saldo (3) Nettofinanzierungssaldo (Saldo 1 + Saldo 2)								-194 600,00	-201 100,00	-198 484,85
Finanzierungstätigkeit											
SU 35	Summe Einzahlungen aus der Finanzierungstätigkeit								0,00	0,00	0,00
SU 36	Summe Auszahlungen aus der Finanzierungstätigkeit								0,00	0,00	0,00
SA4	Saldo (4) Geldfluss aus der Finanzierungstätigkeit (35 – 36)								0,00	0,00	0,00
SA5	Saldo (5) Geldfluss aus der voranschlagswirksamen Gebarung (Saldo 3 + Saldo 4)								-194 600,00	-201 100,00	-198 484,85

Voranschlag 2026

Marktgemeinde St. Georgen am Ybbsfelde

Ergebnis- und Finanzierungsvoranschlag Detailnachweis

		MVAG		VC QU	Ergebnisvoranschlag			Finanzierungsvoranschlag		
		EH	FH		VA 2026	VA 2025	RA 2024	VA 2026	VA 2025	RA 2024
01	Hauptverwaltung									
010	Zentralamt									
010000	Zentralamt									
Operative Gebarung										
2/010000+803000	Veräußerungen von technischen Anlagen, Fahrzeugen und Maschinen	2116			0,00	200,00	0,00	0,00	0,00	0,00
2/010000+817000	Erträge aus der Auflösung von sonstigen Rückstellungen	2117			0,00	4 800,00	108 755,10	0,00	0,00	0,00
2/010000+827000	Personalkostenersatz aus anderen Ansätzen	2116	3116	18	21 100,00	14 500,00	21 511,16	21 100,00	14 500,00	21 511,16
2/010000+827100	Personalkostenersatz für externe Leistungen	2116	3116	18	2 000,00	2 400,00	1 870,00	2 000,00	2 400,00	1 960,00
2/010000+828100	Rückersätze von Aufwendungen	2116	3116		0,00	400,00	0,00	0,00	400,00	0,00
2/010000+828200	Gutschriften Strom, Telefon	2116	3116	18	300,00	500,00	0,00	300,00	500,00	0,00
2/010000+828300	Aufwandsentschädigungen Gebührenbereiche, Bauhof	2116	3116	18	7 000,00	9 300,00	7 897,19	7 000,00	9 300,00	7 897,19
2/010000+829000	Ersätze für Kopiererstellung	2116	3116	18	1 500,00	2 000,00	1 502,80	1 500,00	2 000,00	1 502,80
2/010000+860000	Transfers von Bund, Bundesfonds und Bundeskammern	2121	3121		0,00	0,00	125,80	0,00	0,00	125,80
SU 21 / 31	Summe Erträge / Einzahlungen operative Gebarung				31 900,00	34 100,00	141 662,05	31 900,00	29 100,00	32 996,95
1/010000-400000	Geringwertige Wirtschaftsgüter (GWG)	2221	3221	23	1 500,00	1 500,00	4 593,09	1 500,00	1 500,00	4 593,09
1/010000-451000	Brennstoffe	2221	3221	23	6 100,00	5 900,00	4 522,13	6 100,00	5 900,00	4 026,73
1/010000-454000	Reinigungsmittel	2221	3221	23	700,00	700,00	658,51	700,00	700,00	658,51
1/010000-456000	Schreib-, Zeichen- u. sonst. Büromittel	2221	3221	23	2 500,00	2 500,00	1 515,16	2 500,00	2 500,00	1 576,59
1/010000-457000	Druckwerke (Amtsblatt)	2221	3221	23	8 800,00	8 800,00	8 698,19	8 800,00	8 800,00	8 094,00
1/010000-459000	Sonstige Verbrauchsgüter	2221	3221	23	100,00	100,00	132,39	100,00	100,00	116,61
1/010000-510000	Bezüge für VB der Besoldungsgruppe I	2211	3211	20	305 000,00	300 000,00	281 847,58	305 000,00	300 000,00	281 847,58
1/010000-511000	Bezüge für VB der Besoldungsgruppe II	2211	3211	20	51 000,00	50 200,00	45 024,20	51 000,00	50 200,00	45 024,20
1/010000-522000	Angestellte nicht ganzjährig Beschäftigte (Praktikanten)	2211	3211	20	3 700,00	3 600,00	3 398,50	3 700,00	3 600,00	3 398,50
1/010000-523000	Geldbezüge der nicht ganzjährig beschäftigten Arbeiterinnen und Arbeiter	2211	3211	20	8 200,00	8 100,00	3 048,38	8 200,00	8 100,00	3 048,38
1/010000-565000	Mehrleistungsvergütungen	2211	3211	20	10 100,00	9 900,00	12 746,50	10 100,00	9 900,00	12 746,50
1/010000-569000	Sonstige Nebengebühren	2211	3211	20	4 500,00	4 400,00	4 643,40	4 500,00	4 400,00	4 643,40
1/010000-580000	Dienstgeberbeitrag zum Ausgleichsfonds Familienbeihilfen	2212	3212	20	13 500,00	13 100,00	12 746,32	13 500,00	13 100,00	12 746,32
1/010000-582000	Sonst. DGB zur sozialen Sicherheit	2212	3212	20	76 600,00	74 600,00	73 598,89	76 600,00	74 600,00	73 598,89
1/010000-591000	Dotierung von Rückstellungen für Abfertigungen	2214			5 800,00	5 700,00	0,00	0,00	0,00	0,00
1/010000-592000	Dotierung von Rückstellungen für Jubiläumszuwendungen	2214			5 200,00	5 600,00	103,59	0,00	0,00	0,00

Voranschlag 2026

Marktgemeinde St. Georgen am Ybbsfelde

Ergebnis- und Finanzierungsvoranschlag Detailnachweis

		MVAG		VC QU	Ergebnisvoranschlag			Finanzierungsvoranschlag		
		EH	FH		VA 2026	VA 2025	RA 2024	VA 2026	VA 2025	RA 2024
1/010000-600000	Strom	2222	3222	24	5 500,00	5 300,00	2 802,06	5 500,00	5 300,00	2 802,06
1/010000-614000	Instandhaltung des Gebäudes	2224	3224	24	2 200,00	2 000,00	1 968,08	2 200,00	2 000,00	1 968,08
1/010000-616000	Instandhaltung von Maschinen (Büro - Edv usw.)	2224	3224	24	22 200,00	19 800,00	19 895,48	22 400,00	19 800,00	20 327,31
1/010000-618000	Instandhaltung von sonstigen Anlagen - Software, etc.	2224	3224	24	22 400,00	1 000,00	944,52	1 000,00	1 000,00	944,52
1/010000-630000	Porto	2222	3222	24	5 000,00	6 500,00	6 462,38	5 000,00	6 500,00	5 948,02
1/010000-631000	Telefon, Telefax, Modem	2222	3222	24	3 300,00	3 600,00	3 280,71	3 300,00	3 600,00	3 280,71
1/010000-670000	Versicherungen	2222	3222	24	3 800,00	3 800,00	2 016,51	3 800,00	3 800,00	2 016,51
1/010000-680000	Planmäßige Abschreibung	2226			9 200,00	9 800,00	10 675,50	0,00	0,00	0,00
1/010000-700000	Mieten Kopierer	2223	3223	24	1 800,00	3 200,00	2 272,38	1 800,00	3 200,00	2 819,17
1/010000-700100	Miet- und Pachtaufwand (Kaffeemaschine)	2223	3223		2 200,00	2 100,00	0,00	2 200,00	2 100,00	0,00
1/010000-710000	Öffentliche Abgaben (ohne Gebühren gem. FAG)	2225	3225	24	4 500,00	4 800,00	2 176,72	4 500,00	4 800,00	2 176,72
1/010000-711000	Gebühren für die Benützung von Gemeindeeinrichtungen und Anlagen gemäß FAG	2225	3225	24	2 000,00	2 000,00	1 825,12	2 000,00	2 000,00	1 822,48
1/010000-724000	Reisegebühren	2225	3225	24	2 000,00	3 600,00	1 549,60	2 000,00	3 600,00	1 549,60
1/010000-725000	Bibliothekserfordernisse	2225	3225	24	0,00	100,00	0,00	0,00	100,00	0,00
1/010000-728000	Entgelte für sonstige Leistungen (EDV-Dienstleistungen, etc.)	2225	3225	24	12 200,00	11 000,00	10 315,26	12 100,00	11 000,00	10 319,50
1/010000-752000	Transfers an Gemeinden, Gemeindeverbände (ohne marktbestimmte Tätigkeit) und Gemeindefonds	2231	3231	26	8 600,00	6 500,00	8 979,83	8 600,00	6 500,00	2 679,55
SU 22 / 32	Summe Aufwendungen / Auszahlungen operative Gebarung				610 200,00	579 800,00	532 440,98	568 700,00	558 700,00	514 773,53
SA 0 / SA 1	(0) Nettoergebnis (21 - 22) / (1) Geldfluss operative Gebarung (31 – 32)				-578 300,00	-545 700,00	-390 778,93	-536 800,00	-529 600,00	-481 776,58
SA01	Saldo (01) Haushaltsrücklagen (230 - 240)				0,00	0,00	0,00	0,00	0,00	0,00
SA00	Saldo (00) Nettoergebnis nach Haushaltsrücklagen (Saldo 0 + Saldo 01)				-578 300,00	-545 700,00	-390 778,93			
Investive Gebarung										
2/010000+803000	Veräußerungen von technischen Anlagen, Fahrzeugen und Maschinen		3314		0,00	0,00	0,00	0,00	200,00	0,00
SU 33	Summe Einzahlungen investive Gebarung							0,00	200,00	0,00
1/010000-020000	Ankauf von Maschinen		3414	2 41	0,00	0,00	0,00	1 500,00	1 500,00	0,00
1/010000-042000	Amtsausstattung		3415	2 41	0,00	0,00	0,00	4 000,00	5 000,00	1 675,55
1/010000-070000	Aktivierungsfähige Rechte (immaterielle Vermögenswerte)		3411	2 42	0,00	0,00	0,00	1 500,00	1 500,00	0,00
SU 34	Summe Auszahlungen investive Gebarung							7 000,00	8 000,00	1 675,55
SA2	Saldo (2) Geldfluss aus der Investiven Gebarung (33 – 34)							-7 000,00	-7 800,00	-1 675,55
SA3	Saldo (3) Nettofinanzierungssaldo (Saldo 1 + Saldo 2)							-543 800,00	-537 400,00	-483 452,13

Voranschlag 2026

Marktgemeinde St. Georgen am Ybbsfelde

Ergebnis- und Finanzierungsvoranschlag Detailnachweis

		MVAG VC QU			Ergebnisvoranschlag			Finanzierungsvoranschlag		
		EH	FH		VA 2026	VA 2025	RA 2024	VA 2026	VA 2025	RA 2024
Finanzierungstätigkeit										
SU 35	Summe Einzahlungen aus der Finanzierungstätigkeit							0,00	0,00	0,00
SU 36	Summe Auszahlungen aus der Finanzierungstätigkeit							0,00	0,00	0,00
SA4	Saldo (4) Geldfluss aus der Finanzierungstätigkeit (35 – 36)							0,00	0,00	0,00
SA5	Saldo (5) Geldfluss aus der voranschlagswirksamen Gebarung (Saldo 3 + Saldo 4)							-543 800,00	-537 400,00	-483 452,13
019 Repräsentation										
019000 Repräsentation										
Operative Gebarung										
2/019000+828000	Rückersätze - Verkaufserlöse	2116	3116	18	100,00	100,00	0,00	100,00	100,00	0,00
SU 21 / 31	Summe Erträge / Einzahlungen operative Gebarung				100,00	100,00	0,00	100,00	100,00	0,00
1/019000-723000	Repräsentationen allgemein	2225	3225	24	30 000,00	14 000,00	14 068,63	30 000,00	14 000,00	14 132,76
SU 22 / 32	Summe Aufwendungen / Auszahlungen operative Gebarung				30 000,00	14 000,00	14 068,63	30 000,00	14 000,00	14 132,76
SA 0 / SA 1	(0) Nettoergebnis (21 - 22) / (1) Geldfluss operative Gebarung (31 – 32)				-29 900,00	-13 900,00	-14 068,63	-29 900,00	-13 900,00	-14 132,76
SA01	Saldo (01) Haushaltsrücklagen (230 - 240)				0,00	0,00	0,00	0,00	0,00	0,00
SA00	Saldo (00) Nettoergebnis nach Haushaltsrücklagen (Saldo 0 + Saldo 01)				-29 900,00	-13 900,00	-14 068,63			
Investive Gebarung										
SU 33	Summe Einzahlungen investive Gebarung							0,00	0,00	0,00
SU 34	Summe Auszahlungen investive Gebarung							0,00	0,00	0,00
SA2	Saldo (2) Geldfluss aus der Investiven Gebarung (33 – 34)							0,00	0,00	0,00
SA3	Saldo (3) Nettofinanzierungssaldo (Saldo 1 + Saldo 2)							-29 900,00	-13 900,00	-14 132,76
Finanzierungstätigkeit										
SU 35	Summe Einzahlungen aus der Finanzierungstätigkeit							0,00	0,00	0,00
SU 36	Summe Auszahlungen aus der Finanzierungstätigkeit							0,00	0,00	0,00
SA4	Saldo (4) Geldfluss aus der Finanzierungstätigkeit (35 – 36)							0,00	0,00	0,00
SA5	Saldo (5) Geldfluss aus der voranschlagswirksamen Gebarung (Saldo 3 + Saldo 4)							-29 900,00	-13 900,00	-14 132,76
02 Hauptverwaltung										
021 Statistisches Amt										
021000 Statistisches Amt										
Operative Gebarung										
2/021000+816000	Ersatz für statistische Erhebungen	2114	3114	13	100,00	100,00	52,00	100,00	100,00	52,00
SU 21 / 31	Summe Erträge / Einzahlungen operative Gebarung				100,00	100,00	52,00	100,00	100,00	52,00
1/021000-728100	Personalkostenersatz an Hauptamt	2225	3225	24	500,00	500,00	469,00	500,00	500,00	469,00
SU 22 / 32	Summe Aufwendungen / Auszahlungen operative Gebarung				500,00	500,00	469,00	500,00	500,00	469,00
SA 0 / SA 1	(0) Nettoergebnis (21 - 22) / (1) Geldfluss operative Gebarung (31 – 32)				-400,00	-400,00	-417,00	-400,00	-400,00	-417,00
SA01	Saldo (01) Haushaltsrücklagen (230 - 240)				0,00	0,00	0,00	0,00	0,00	0,00

Voranschlag 2026

Marktgemeinde St. Georgen am Ybbsfelde

Ergebnis- und Finanzierungsvoranschlag Detailnachweis

		MVAG VC QU			Ergebnisvoranschlag			Finanzierungsvoranschlag		
		EH	FH		VA 2026	VA 2025	RA 2024	VA 2026	VA 2025	RA 2024
SA00	Saldo (00) Nettoergebnis nach Haushaltsrücklagen (Saldo 0 + Saldo 01)				-400,00	-400,00	-417,00			
Investive Gebarung										
SU 33	Summe Einzahlungen investive Gebarung							0,00	0,00	0,00
SU 34	Summe Auszahlungen investive Gebarung							0,00	0,00	0,00
SA2	Saldo (2) Geldfluss aus der Investiven Gebarung (33 – 34)							0,00	0,00	0,00
SA3	Saldo (3) Nettofinanzierungssaldo (Saldo 1 + Saldo 2)							-400,00	-400,00	-417,00
Finanzierungstätigkeit										
SU 35	Summe Einzahlungen aus der Finanzierungstätigkeit							0,00	0,00	0,00
SU 36	Summe Auszahlungen aus der Finanzierungstätigkeit							0,00	0,00	0,00
SA4	Saldo (4) Geldfluss aus der Finanzierungstätigkeit (35 – 36)							0,00	0,00	0,00
SA5	Saldo (5) Geldfluss aus der voranschlagswirksamen Gebarung (Saldo 3 + Saldo 4)							-400,00	-400,00	-417,00
022	Standesamt									
022000	Standesamt u. Staatsbürgerschaft (ab 2015 zusammengefasst)									
Operative Gebarung										
2/022000+828000	Rückersätze Verbandsbeiträge	2116	3116	18	400,00	500,00	0,00	400,00	500,00	0,00
SU 21 / 31	Summe Erträge / Einzahlungen operative Gebarung				400,00	500,00	0,00	400,00	500,00	0,00
1/022000-752000	Beiträge an Führungsgemeinde	2231	3231	26	25 500,00	24 000,00	22 766,06	25 500,00	24 000,00	22 766,06
SU 22 / 32	Summe Aufwendungen / Auszahlungen operative Gebarung				25 500,00	24 000,00	22 766,06	25 500,00	24 000,00	22 766,06
SA 0 / SA 1	(0) Nettoergebnis (21 - 22) / (1) Geldfluss operative Gebarung (31 – 32)				-25 100,00	-23 500,00	-22 766,06	-25 100,00	-23 500,00	-22 766,06
SA01	Saldo (01) Haushaltsrücklagen (230 - 240)				0,00	0,00	0,00	0,00	0,00	0,00
SA00	Saldo (00) Nettoergebnis nach Haushaltsrücklagen (Saldo 0 + Saldo 01)				-25 100,00	-23 500,00	-22 766,06			
Investive Gebarung										
SU 33	Summe Einzahlungen investive Gebarung							0,00	0,00	0,00
SU 34	Summe Auszahlungen investive Gebarung							0,00	0,00	0,00
SA2	Saldo (2) Geldfluss aus der Investiven Gebarung (33 – 34)							0,00	0,00	0,00
SA3	Saldo (3) Nettofinanzierungssaldo (Saldo 1 + Saldo 2)							-25 100,00	-23 500,00	-22 766,06
Finanzierungstätigkeit										
SU 35	Summe Einzahlungen aus der Finanzierungstätigkeit							0,00	0,00	0,00
SU 36	Summe Auszahlungen aus der Finanzierungstätigkeit							0,00	0,00	0,00
SA4	Saldo (4) Geldfluss aus der Finanzierungstätigkeit (35 – 36)							0,00	0,00	0,00
SA5	Saldo (5) Geldfluss aus der voranschlagswirksamen Gebarung (Saldo 3 + Saldo 4)							-25 100,00	-23 500,00	-22 766,06
024	Wahlamt									
024000	Wahlamt									
Operative Gebarung										
2/024000+816000	Wahlkostenersätze	2114	3114	13	3 400,00	3 600,00	4 981,71	3 400,00	3 600,00	4 981,71
SU 21 / 31	Summe Erträge / Einzahlungen operative Gebarung				3 400,00	3 600,00	4 981,71	3 400,00	3 600,00	4 981,71

Voranschlag 2026

Marktgemeinde St. Georgen am Ybbsfelde

Ergebnis- und Finanzierungsvoranschlag Detailnachweis

		MVAG VC QU			Ergebnisvoranschlag			Finanzierungsvoranschlag		
		EH	FH		VA 2026	VA 2025	RA 2024	VA 2026	VA 2025	RA 2024
1/024000-400000	Geringwertige Wirtschaftsgüter (GWG)	2221	3221	23	500,00	500,00	434,31	500,00	500,00	434,31
1/024000-680000	Planmäßige Abschreibung	2226			500,00	500,00	995,28	0,00	0,00	0,00
1/024000-724000	Reisegebühren	2225	3225	24	200,00	200,00	0,00	200,00	200,00	0,00
1/024000-728000	Kosten der Wahlen	2225	3225	24	8 700,00	12 000,00	18 998,44	8 700,00	12 000,00	18 741,15
SU 22 / 32	Summe Aufwendungen / Auszahlungen operative Gebarung				9 900,00	13 200,00	20 428,03	9 400,00	12 700,00	19 175,46
SA 0 / SA 1	(0) Nettoergebnis (21 - 22) / (1) Geldfluss operative Gebarung (31 – 32)				-6 500,00	-9 600,00	-15 446,32	-6 000,00	-9 100,00	-14 193,75
SA01	Saldo (01) Haushaltsrücklagen (230 - 240)				0,00	0,00	0,00	0,00	0,00	0,00
SA00	Saldo (00) Nettoergebnis nach Haushaltsrücklagen (Saldo 0 + Saldo 01)				-6 500,00	-9 600,00	-15 446,32			
Investive Gebarung										
SU 33	Summe Einzahlungen investive Gebarung							0,00	0,00	0,00
SU 34	Summe Auszahlungen investive Gebarung							0,00	0,00	0,00
SA2	Saldo (2) Geldfluss aus der Investiven Gebarung (33 – 34)							0,00	0,00	0,00
SA3	Saldo (3) Nettofinanzierungssaldo (Saldo 1 + Saldo 2)							-6 000,00	-9 100,00	-14 193,75
Finanzierungstätigkeit										
SU 35	Summe Einzahlungen aus der Finanzierungstätigkeit							0,00	0,00	0,00
SU 36	Summe Auszahlungen aus der Finanzierungstätigkeit							0,00	0,00	0,00
SA4	Saldo (4) Geldfluss aus der Finanzierungstätigkeit (35 – 36)							0,00	0,00	0,00
SA5	Saldo (5) Geldfluss aus der voranschlagswirksamen Gebarung (Saldo 3 + Saldo 4)							-6 000,00	-9 100,00	-14 193,75
029	Amtsgebäude									
029000	Amtsgebäude									
Operative Gebarung										
2/029000+811000	Miet- und Pachterträge	2115	3115	14	37 000,00	35 800,00	39 887,79	37 000,00	35 800,00	40 601,97
2/029000+828000	Rückersätze von Ausgaben	2116	3116	18	0,00	200,00	0,00	0,00	200,00	0,00
2/029000+860000	Transfers von Bund, Bundesfonds und Bundeskammern	2121	3121		0,00	0,00	109,43	0,00	0,00	109,43
6/029000+871000	Kapitaltransfers aus Gemeinde-Bedarfszuweisungsmitteln	2121	3121	1	60 000,00	0,00	0,00	60 000,00	0,00	0,00
6/029000+899000	Entnahmen aus Verrechnungsrücklagen zwischen operativer Gebarung und Projekten	2116		1	240 000,00	150 000,00	0,00	0,00	0,00	0,00
SU 21 / 31	Summe Erträge / Einzahlungen operative Gebarung				337 000,00	186 000,00	39 997,22	97 000,00	36 000,00	40 711,40
1/029000-400000	Geringwertige Wirtschaftsgüter (GWG)	2221	3221	23	300,00	300,00	0,00	300,00	300,00	0,00
1/029000-451000	Brennstoffe	2221	3221	23	5 300,00	5 500,00	4 104,64	5 300,00	5 500,00	3 654,97
1/029000-600000	Strom	2222	3222	24	4 300,00	4 200,00	2 444,00	4 300,00	4 200,00	2 444,00
1/029000-614000	Instandhaltung von Gebäuden	2224	3224	24	2 200,00	2 000,00	1 786,39	2 200,00	2 000,00	1 786,39
1/029000-618000	Instandhaltung von sonstigen Anlagen	2224	3224	24	400,00	300,00	218,88	400,00	300,00	218,88
1/029000-670000	Versicherungen	2222	3222	24	1 900,00	1 900,00	783,41	1 900,00	1 900,00	783,41
1/029000-680000	Planmäßige Abschreibung	2226			14 800,00	15 800,00	16 995,64	0,00	0,00	0,00

Voranschlag 2026

Marktgemeinde St. Georgen am Ybbsfelde

Ergebnis- und Finanzierungsvoranschlag Detailnachweis

		MVAG VC QU			Ergebnisvoranschlag			Finanzierungsvoranschlag		
		EH	FH		VA 2026	VA 2025	RA 2024	VA 2026	VA 2025	RA 2024
1/029000-710000	Öffentliche Abgaben (ohne Gebühren gem. FAG)	2225	3225	24	100,00	200,00	103,02	100,00	200,00	103,02
1/029000-711000	Gebühren für die Benützung von Gemeindeeinrichtungen und Anlagen gemäß FAG	2225	3225	24	1 800,00	1 800,00	1 624,62	1 800,00	1 800,00	1 622,27
SU 22 / 32	Summe Aufwendungen / Auszahlungen operative Gebarung				31 100,00	32 000,00	28 060,60	16 300,00	16 200,00	10 612,94
SA 0 / SA 1	(0) Nettoergebnis (21 - 22) / (1) Geldfluss operative Gebarung (31 – 32)				305 900,00	154 000,00	11 936,62	80 700,00	19 800,00	30 098,46
SA01	Saldo (01) Haushaltsrücklagen (230 - 240)				0,00	0,00	0,00	0,00	0,00	0,00
SA00	Saldo (00) Nettoergebnis nach Haushaltsrücklagen (Saldo 0 + Saldo 01)				305 900,00	154 000,00	11 936,62			
Investive Gebarung										
SU 33	Summe Einzahlungen investive Gebarung							0,00	0,00	0,00
5/029000-010000	Gebäude und Bauten		3413	1	0,00	0,00	0,00	300 000,00	150 000,00	0,00
SU 34	Summe Auszahlungen investive Gebarung							300 000,00	150 000,00	0,00
SA2	Saldo (2) Geldfluss aus der Investiven Gebarung (33 – 34)							-300 000,00	-150 000,00	0,00
SA3	Saldo (3) Nettofinanzierungssaldo (Saldo 1 + Saldo 2)							-219 300,00	-130 200,00	30 098,46
Finanzierungstätigkeit										
SU 35	Summe Einzahlungen aus der Finanzierungstätigkeit							0,00	0,00	0,00
SU 36	Summe Auszahlungen aus der Finanzierungstätigkeit							0,00	0,00	0,00
SA4	Saldo (4) Geldfluss aus der Finanzierungstätigkeit (35 – 36)							0,00	0,00	0,00
SA5	Saldo (5) Geldfluss aus der voranschlagswirksamen Gebarung (Saldo 3 + Saldo 4)							-219 300,00	-130 200,00	30 098,46
03 Bauverwaltung										
031 Amt für Raumordnung und Raumplanung										
031000 Amt für Raumordnung und Raumplanung										
Operative Gebarung										
SU 21 / 31	Summe Erträge / Einzahlungen operative Gebarung				0,00	0,00	0,00	0,00	0,00	0,00
1/031000-670000	Versicherungen	2222	3222		0,00	0,00	654,76	0,00	0,00	654,76
1/031000-680000	Planmäßige Abschreibung	2226			4 200,00	5 500,00	5 964,48	0,00	0,00	0,00
1/031000-728000	Flächenwidmungsplan u. Raumordnung	2225	3225	24	3 800,00	2 600,00	7 494,28	3 800,00	2 600,00	7 494,28
SU 22 / 32	Summe Aufwendungen / Auszahlungen operative Gebarung				8 000,00	8 100,00	14 113,52	3 800,00	2 600,00	8 149,04
SA 0 / SA 1	(0) Nettoergebnis (21 - 22) / (1) Geldfluss operative Gebarung (31 – 32)				-8 000,00	-8 100,00	-14 113,52	-3 800,00	-2 600,00	-8 149,04
SA01	Saldo (01) Haushaltsrücklagen (230 - 240)				0,00	0,00	0,00	0,00	0,00	0,00
SA00	Saldo (00) Nettoergebnis nach Haushaltsrücklagen (Saldo 0 + Saldo 01)				-8 000,00	-8 100,00	-14 113,52			
Investive Gebarung										
SU 33	Summe Einzahlungen investive Gebarung							0,00	0,00	0,00
1/031000-070000	Aktivierungsfähige Rechte (immaterielle Vermögenswerte)		3411	2 42	0,00	0,00	0,00	7 500,00	7 500,00	0,00
SU 34	Summe Auszahlungen investive Gebarung							7 500,00	7 500,00	0,00

Voranschlag 2026

Marktgemeinde St. Georgen am Ybbsfelde

Ergebnis- und Finanzierungsvoranschlag Detailnachweis

		MVAG VC QU			Ergebnisvoranschlag			Finanzierungsvoranschlag		
		EH	FH		VA 2026	VA 2025	RA 2024	VA 2026	VA 2025	RA 2024
SA2	Saldo (2) Geldfluss aus der Investiven Gebarung (33 – 34)							-7 500,00	-7 500,00	0,00
SA3	Saldo (3) Nettofinanzierungssaldo (Saldo 1 + Saldo 2)							-11 300,00	-10 100,00	-8 149,04
Finanzierungstätigkeit										
SU 35	Summe Einzahlungen aus der Finanzierungstätigkeit							0,00	0,00	0,00
SU 36	Summe Auszahlungen aus der Finanzierungstätigkeit							0,00	0,00	0,00
SA4	Saldo (4) Geldfluss aus der Finanzierungstätigkeit (35 – 36)							0,00	0,00	0,00
SA5	Saldo (5) Geldfluss aus der voranschlagswirksamen Gebarung (Saldo 3 + Saldo 4)							-11 300,00	-10 100,00	-8 149,04
06 Sonstige Maßnahmen										
060	Beiträge an Verbände, Vereine oder sonstige Organisationen									
060000	Beiträge an Verbände,Vereine und sonstige Organisationen									
Operative Gebarung										
SU 21 / 31	Summe Erträge / Einzahlungen operative Gebarung				0,00	0,00	0,00	0,00	0,00	0,00
1/060000-700000	Miet- und Pachtaufwand	2223	3223	24	800,00	700,00	620,00	800,00	700,00	620,00
1/060000-726000	Beiträge an den Gemeindevertreterverband	2225	3225	24	26 000,00	25 700,00	22 659,16	26 000,00	25 700,00	22 659,16
1/060000-757000	Vereinsförderungen und -unterstützungen	2234	3234	27	600,00	600,00	575,00	600,00	600,00	575,00
SU 22 / 32	Summe Aufwendungen / Auszahlungen operative Gebarung				27 400,00	27 000,00	23 854,16	27 400,00	27 000,00	23 854,16
SA 0 / SA 1	(0) Nettoergebnis (21 - 22) / (1) Geldfluss operative Gebarung (31 – 32)				-27 400,00	-27 000,00	-23 854,16	-27 400,00	-27 000,00	-23 854,16
SA01	Saldo (01) Haushaltsrücklagen (230 - 240)				0,00	0,00	0,00	0,00	0,00	0,00
SA00	Saldo (00) Nettoergebnis nach Haushaltsrücklagen (Saldo 0 + Saldo 01)				-27 400,00	-27 000,00	-23 854,16			
Investive Gebarung										
SU 33	Summe Einzahlungen investive Gebarung							0,00	0,00	0,00
SU 34	Summe Auszahlungen investive Gebarung							0,00	0,00	0,00
SA2	Saldo (2) Geldfluss aus der Investiven Gebarung (33 – 34)							0,00	0,00	0,00
SA3	Saldo (3) Nettofinanzierungssaldo (Saldo 1 + Saldo 2)							-27 400,00	-27 000,00	-23 854,16
Finanzierungstätigkeit										
SU 35	Summe Einzahlungen aus der Finanzierungstätigkeit							0,00	0,00	0,00
SU 36	Summe Auszahlungen aus der Finanzierungstätigkeit							0,00	0,00	0,00
SA4	Saldo (4) Geldfluss aus der Finanzierungstätigkeit (35 – 36)							0,00	0,00	0,00
SA5	Saldo (5) Geldfluss aus der voranschlagswirksamen Gebarung (Saldo 3 + Saldo 4)							-27 400,00	-27 000,00	-23 854,16
062 Ehrungen und Auszeichnungen										
062000	Ehrungen und Auszeichnungen									
Operative Gebarung										
SU 21 / 31	Summe Erträge / Einzahlungen operative Gebarung				0,00	0,00	0,00	0,00	0,00	0,00

Voranschlag 2026

Marktgemeinde St. Georgen am Ybbsfelde

Ergebnis- und Finanzierungsvoranschlag Detailnachweis

		MVAG VC QU			Ergebnisvoranschlag			Finanzierungsvoranschlag		
		EH	FH		VA 2026	VA 2025	RA 2024	VA 2026	VA 2025	RA 2024
1/062000-728000	Ehrungen und Auszeichnungen	2225	3225	24	12 800,00	11 600,00	8 485,66	12 800,00	11 600,00	8 424,06
SU 22 / 32	Summe Aufwendungen / Auszahlungen operative Gebarung				12 800,00	11 600,00	8 485,66	12 800,00	11 600,00	8 424,06
SA 0 / SA 1	(0) Nettoergebnis (21 - 22) / (1) Geldfluss operative Gebarung (31 – 32)				-12 800,00	-11 600,00	-8 485,66	-12 800,00	-11 600,00	-8 424,06
SA01	Saldo (01) Haushaltsrücklagen (230 - 240)				0,00	0,00	0,00	0,00	0,00	0,00
SA00	Saldo (00) Nettoergebnis nach Haushaltsrücklagen (Saldo 0 + Saldo 01)				-12 800,00	-11 600,00	-8 485,66			
Investive Gebarung										
SU 33	Summe Einzahlungen investive Gebarung							0,00	0,00	0,00
SU 34	Summe Auszahlungen investive Gebarung							0,00	0,00	0,00
SA2	Saldo (2) Geldfluss aus der Investiven Gebarung (33 – 34)							0,00	0,00	0,00
SA3	Saldo (3) Nettofinanzierungssaldo (Saldo 1 + Saldo 2)							-12 800,00	-11 600,00	-8 424,06
Finanzierungstätigkeit										
SU 35	Summe Einzahlungen aus der Finanzierungstätigkeit							0,00	0,00	0,00
SU 36	Summe Auszahlungen aus der Finanzierungstätigkeit							0,00	0,00	0,00
SA4	Saldo (4) Geldfluss aus der Finanzierungstätigkeit (35 – 36)							0,00	0,00	0,00
SA5	Saldo (5) Geldfluss aus der voranschlagswirksamen Gebarung (Saldo 3 + Saldo 4)							-12 800,00	-11 600,00	-8 424,06
08	Pensionen (soweit nicht aufgeteilt)									
080	Pensionen (soweit nicht aufgeteilt)									
080000	Pensionen (soweit nicht aufgeteilt)									
Operative Gebarung										
2/080000+828000	Rückzahlungen vom Pensionsverband	2116	3116	18	1 400,00	1 100,00	1 253,84	1 400,00	1 100,00	1 253,84
SU 21 / 31	Summe Erträge / Einzahlungen operative Gebarung				1 400,00	1 100,00	1 253,84	1 400,00	1 100,00	1 253,84
1/080000-752000	Beiträge an Pensionsverband	2231	3231	26	75 200,00	73 000,00	70 087,24	75 200,00	73 000,00	70 087,24
SU 22 / 32	Summe Aufwendungen / Auszahlungen operative Gebarung				75 200,00	73 000,00	70 087,24	75 200,00	73 000,00	70 087,24
SA 0 / SA 1	(0) Nettoergebnis (21 - 22) / (1) Geldfluss operative Gebarung (31 – 32)				-73 800,00	-71 900,00	-68 833,40	-73 800,00	-71 900,00	-68 833,40
SA01	Saldo (01) Haushaltsrücklagen (230 - 240)				0,00	0,00	0,00	0,00	0,00	0,00
SA00	Saldo (00) Nettoergebnis nach Haushaltsrücklagen (Saldo 0 + Saldo 01)				-73 800,00	-71 900,00	-68 833,40			
Investive Gebarung										
SU 33	Summe Einzahlungen investive Gebarung							0,00	0,00	0,00
SU 34	Summe Auszahlungen investive Gebarung							0,00	0,00	0,00
SA2	Saldo (2) Geldfluss aus der Investiven Gebarung (33 – 34)							0,00	0,00	0,00
SA3	Saldo (3) Nettofinanzierungssaldo (Saldo 1 + Saldo 2)							-73 800,00	-71 900,00	-68 833,40
Finanzierungstätigkeit										
SU 35	Summe Einzahlungen aus der Finanzierungstätigkeit							0,00	0,00	0,00
SU 36	Summe Auszahlungen aus der Finanzierungstätigkeit							0,00	0,00	0,00
SA4	Saldo (4) Geldfluss aus der Finanzierungstätigkeit (35 – 36)							0,00	0,00	0,00

Voranschlag 2026

Marktgemeinde St. Georgen am Ybbsfelde

Ergebnis- und Finanzierungsvoranschlag Detailnachweis

		MVAG VC QU			Ergebnisvoranschlag			Finanzierungsvoranschlag		
		EH	FH		VA 2026	VA 2025	RA 2024	VA 2026	VA 2025	RA 2024
SA5	Saldo (5) Geldfluss aus der voranschlagswirksamen Gebarung (Saldo 3 + Saldo 4)							-73 800,00	-71 900,00	-68 833,40
09	Personalbetreuung									
091	Personalausbildung und Personalfortbildung									
091000	Personalausbildung und Personalfortbildung									
Operative Gebarung										
SU 21 / 31	Summe Erträge / Einzahlungen operative Gebarung				0,00	0,00	0,00	0,00	0,00	0,00
1/091000-728000	Schulung der Bediensteten	2225	3225	24	7 900,00	11 600,00	6 650,18	7 700,00	11 600,00	7 612,73
SU 22 / 32	Summe Aufwendungen / Auszahlungen operative Gebarung				7 900,00	11 600,00	6 650,18	7 700,00	11 600,00	7 612,73
SA 0 / SA 1	(0) Nettoergebnis (21 - 22) / (1) Geldfluss operative Gebarung (31 – 32)				-7 900,00	-11 600,00	-6 650,18	-7 700,00	-11 600,00	-7 612,73
SA01	Saldo (01) Haushaltsrücklagen (230 - 240)				0,00	0,00	0,00	0,00	0,00	0,00
SA00	Saldo (00) Nettoergebnis nach Haushaltsrücklagen (Saldo 0 + Saldo 01)				-7 900,00	-11 600,00	-6 650,18			
Investive Gebarung										
SU 33	Summe Einzahlungen investive Gebarung							0,00	0,00	0,00
SU 34	Summe Auszahlungen investive Gebarung							0,00	0,00	0,00
SA2	Saldo (2) Geldfluss aus der Investiven Gebarung (33 – 34)							0,00	0,00	0,00
SA3	Saldo (3) Nettofinanzierungssaldo (Saldo 1 + Saldo 2)							-7 700,00	-11 600,00	-7 612,73
Finanzierungstätigkeit										
SU 35	Summe Einzahlungen aus der Finanzierungstätigkeit							0,00	0,00	0,00
SU 36	Summe Auszahlungen aus der Finanzierungstätigkeit							0,00	0,00	0,00
SA4	Saldo (4) Geldfluss aus der Finanzierungstätigkeit (35 – 36)							0,00	0,00	0,00
SA5	Saldo (5) Geldfluss aus der voranschlagswirksamen Gebarung (Saldo 3 + Saldo 4)							-7 700,00	-11 600,00	-7 612,73
094	Gemeinschaftspflege									
094000	Gemeinschaftspflege									
Operative Gebarung										
SU 21 / 31	Summe Erträge / Einzahlungen operative Gebarung				0,00	0,00	0,00	0,00	0,00	0,00
1/094000-728000	Auslagen für Bedienstetenveranstaltungen	2225	3225	24	6 000,00	4 000,00	3 070,09	6 000,00	4 000,00	3 070,09
SU 22 / 32	Summe Aufwendungen / Auszahlungen operative Gebarung				6 000,00	4 000,00	3 070,09	6 000,00	4 000,00	3 070,09
SA 0 / SA 1	(0) Nettoergebnis (21 - 22) / (1) Geldfluss operative Gebarung (31 – 32)				-6 000,00	-4 000,00	-3 070,09	-6 000,00	-4 000,00	-3 070,09
SA01	Saldo (01) Haushaltsrücklagen (230 - 240)				0,00	0,00	0,00	0,00	0,00	0,00
SA00	Saldo (00) Nettoergebnis nach Haushaltsrücklagen (Saldo 0 + Saldo 01)				-6 000,00	-4 000,00	-3 070,09			
Investive Gebarung										
SU 33	Summe Einzahlungen investive Gebarung							0,00	0,00	0,00
SU 34	Summe Auszahlungen investive Gebarung							0,00	0,00	0,00
SA2	Saldo (2) Geldfluss aus der Investiven Gebarung (33 – 34)							0,00	0,00	0,00

Voranschlag 2026

Marktgemeinde St. Georgen am Ybbsfelde

Ergebnis- und Finanzierungsvoranschlag Detailnachweis

		MVAG VC QU			Ergebnisvoranschlag			Finanzierungsvoranschlag		
		EH	FH		VA 2026	VA 2025	RA 2024	VA 2026	VA 2025	RA 2024
SA3	Saldo (3) Nettofinanzierungssaldo (Saldo 1 + Saldo 2)							-6 000,00	-4 000,00	-3 070,09
Finanzierungstätigkeit										
SU 35	Summe Einzahlungen aus der Finanzierungstätigkeit							0,00	0,00	0,00
SU 36	Summe Auszahlungen aus der Finanzierungstätigkeit							0,00	0,00	0,00
SA4	Saldo (4) Geldfluss aus der Finanzierungstätigkeit (35 – 36)							0,00	0,00	0,00
SA5	Saldo (5) Geldfluss aus der voranschlagswirksamen Gebarung (Saldo 3 + Saldo 4)							-6 000,00	-4 000,00	-3 070,09
099 Sonstige Einrichtungen und Maßnahmen										
099000 Sonstige Einrichtungen und Maßnahmen										
Operative Gebarung										
SU 21 / 31	Summe Erträge / Einzahlungen operative Gebarung				0,00	0,00	0,00	0,00	0,00	0,00
1/099000-728000	Kosten der Evaluierung (GVA)	2225	3225	24	2 000,00	2 000,00	1 593,61	2 000,00	2 000,00	1 593,61
SU 22 / 32	Summe Aufwendungen / Auszahlungen operative Gebarung				2 000,00	2 000,00	1 593,61	2 000,00	2 000,00	1 593,61
SA 0 / SA 1	(0) Nettoergebnis (21 - 22) / (1) Geldfluss operative Gebarung (31 – 32)				-2 000,00	-2 000,00	-1 593,61	-2 000,00	-2 000,00	-1 593,61
SA01	Saldo (01) Haushaltsrücklagen (230 - 240)				0,00	0,00	0,00	0,00	0,00	0,00
SA00	Saldo (00) Nettoergebnis nach Haushaltsrücklagen (Saldo 0 + Saldo 01)				-2 000,00	-2 000,00	-1 593,61			
Investive Gebarung										
SU 33	Summe Einzahlungen investive Gebarung							0,00	0,00	0,00
SU 34	Summe Auszahlungen investive Gebarung							0,00	0,00	0,00
SA2	Saldo (2) Geldfluss aus der Investiven Gebarung (33 – 34)							0,00	0,00	0,00
SA3	Saldo (3) Nettofinanzierungssaldo (Saldo 1 + Saldo 2)							-2 000,00	-2 000,00	-1 593,61
Finanzierungstätigkeit										
SU 35	Summe Einzahlungen aus der Finanzierungstätigkeit							0,00	0,00	0,00
SU 36	Summe Auszahlungen aus der Finanzierungstätigkeit							0,00	0,00	0,00
SA4	Saldo (4) Geldfluss aus der Finanzierungstätigkeit (35 – 36)							0,00	0,00	0,00
SA5	Saldo (5) Geldfluss aus der voranschlagswirksamen Gebarung (Saldo 3 + Saldo 4)							-2 000,00	-2 000,00	-1 593,61

		MVAG VC QU			Ergebnisvoranschlag			Finanzierungsvoranschlag		
		EH	FH		VA 2026	VA 2025	RA 2024	VA 2026	VA 2025	RA 2024
1 Öffentliche Ordnung und Sicherheit										
12	Sicherheitspolizei									
120	Allgemeine Angelegenheiten									
120000	Allgemeine Angelegenheiten									
Operative Gebarung										
SU 21 / 31	Summe Erträge / Einzahlungen operative Gebarung				0,00	0,00	0,00	0,00	0,00	0,00
1/120000-616000	Instandhaltung - Verkehrszählungs-/geschwindigkeitsmessgerät	2224	3224	24	100,00	100,00	0,00	100,00	100,00	0,00
SU 22 / 32	Summe Aufwendungen / Auszahlungen operative Gebarung				100,00	100,00	0,00	100,00	100,00	0,00
SA 0 / SA 1	(0) Nettoergebnis (21 - 22) / (1) Geldfluss operative Gebarung (31 – 32)				-100,00	-100,00	0,00	-100,00	-100,00	0,00
SA01	Saldo (01) Haushaltsrücklagen (230 - 240)				0,00	0,00	0,00	0,00	0,00	0,00
SA00	Saldo (00) Nettoergebnis nach Haushaltsrücklagen (Saldo 0 + Saldo 01)				-100,00	-100,00	0,00			
Investive Gebarung										
SU 33	Summe Einzahlungen investive Gebarung							0,00	0,00	0,00
SU 34	Summe Auszahlungen investive Gebarung							0,00	0,00	0,00
SA2	Saldo (2) Geldfluss aus der Investiven Gebarung (33 – 34)							0,00	0,00	0,00
SA3	Saldo (3) Nettofinanzierungssaldo (Saldo 1 + Saldo 2)							-100,00	-100,00	0,00
Finanzierungstätigkeit										
SU 35	Summe Einzahlungen aus der Finanzierungstätigkeit							0,00	0,00	0,00
SU 36	Summe Auszahlungen aus der Finanzierungstätigkeit							0,00	0,00	0,00
SA4	Saldo (4) Geldfluss aus der Finanzierungstätigkeit (35 – 36)							0,00	0,00	0,00
SA5	Saldo (5) Geldfluss aus der voranschlagswirksamen Gebarung (Saldo 3 + Saldo 4)							-100,00	-100,00	0,00
120001	Polizeipostenreinigung									
Operative Gebarung										
2/120001+817000	Erträge aus der Auflösung von sonstigen Rückstellungen	2117			0,00	600,00	793,34	0,00	0,00	0,00
2/120001+827000	Kostenersätze für die Überlassung von Bediensteten an Dritte	2116	3116	18	5 300,00	5 200,00	4 869,24	5 300,00	5 200,00	4 869,24
SU 21 / 31	Summe Erträge / Einzahlungen operative Gebarung				5 300,00	5 800,00	5 662,58	5 300,00	5 200,00	4 869,24
1/120001-511000	Geldbezüge der Vertragsbediensteten in handwerklicher Verwendung	2211	3211	20	4 600,00	4 500,00	4 258,40	4 600,00	4 500,00	4 258,40
1/120001-566000	Zuwendungen aus Anlass von Dienstjubiläen	2212	3212		0,00	700,00	0,00	0,00	700,00	0,00
1/120001-569000	Sonstige Nebengebühren	2211	3211	20	200,00	200,00	107,38	200,00	200,00	107,38
1/120001-580000	Dienstgeberbeiträge zum Ausgleichsfonds für Familienbeihilfen	2212	3212	20	200,00	200,00	161,55	200,00	200,00	161,55

Voranschlag 2026

Marktgemeinde St. Georgen am Ybbsfelde

Ergebnis- und Finanzierungsvoranschlag Detailnachweis

		MVAG VC QU			Ergebnisvoranschlag			Finanzierungsvoranschlag		
		EH	FH		VA 2026	VA 2025	RA 2024	VA 2026	VA 2025	RA 2024
1/120001-582000	Sonstige Dienstgeberbeiträge zur sozialen Sicherheit	2212	3212	20	900,00	900,00	932,50	900,00	900,00	932,50
1/120001-588000	Kommunalsteuer	2212	3212	20	200,00	200,00	130,97	200,00	200,00	130,97
1/120001-592000	Dotierung von Rückstellungen für Jubiläumszuwendungen	2214			100,00	0,00	0,00	0,00	0,00	0,00
1/120001-724000	Reisegebühren	2225	3225	24	100,00	100,00	0,00	100,00	100,00	0,00
SU 22 / 32	Summe Aufwendungen / Auszahlungen operative Gebarung				6 300,00	6 800,00	5 590,80	6 200,00	6 800,00	5 590,80
SA 0 / SA 1	(0) Nettoergebnis (21 - 22) / (1) Geldfluss operative Gebarung (31 – 32)				-1 000,00	-1 000,00	71,78	-900,00	-1 600,00	-721,56
SA01	Saldo (01) Haushaltsrücklagen (230 - 240)				0,00	0,00	0,00	0,00	0,00	0,00
SA00	Saldo (00) Nettoergebnis nach Haushaltsrücklagen (Saldo 0 + Saldo 01)				-1 000,00	-1 000,00	71,78			
Investive Gebarung										
SU 33	Summe Einzahlungen investive Gebarung							0,00	0,00	0,00
SU 34	Summe Auszahlungen investive Gebarung							0,00	0,00	0,00
SA2	Saldo (2) Geldfluss aus der Investiven Gebarung (33 – 34)							0,00	0,00	0,00
SA3	Saldo (3) Nettofinanzierungssaldo (Saldo 1 + Saldo 2)							-900,00	-1 600,00	-721,56
Finanzierungstätigkeit										
SU 35	Summe Einzahlungen aus der Finanzierungstätigkeit							0,00	0,00	0,00
SU 36	Summe Auszahlungen aus der Finanzierungstätigkeit							0,00	0,00	0,00
SA4	Saldo (4) Geldfluss aus der Finanzierungstätigkeit (35 – 36)							0,00	0,00	0,00
SA5	Saldo (5) Geldfluss aus der voranschlagswirksamen Gebarung (Saldo 3 + Saldo 4)							-900,00	-1 600,00	-721,56
129	Sonstige Einrichtungen und Maßnahmen									
129000	Sonstige Einrichtungen und Maßnahmen									
Operative Gebarung										
SU 21 / 31	Summe Erträge / Einzahlungen operative Gebarung				0,00	0,00	0,00	0,00	0,00	0,00
1/129000-729000	Unterstützungsbeiträge für Sicherheitsmaßnahmen	2225	3225	24	2 000,00	1 000,00	865,18	2 000,00	1 000,00	865,18
SU 22 / 32	Summe Aufwendungen / Auszahlungen operative Gebarung				2 000,00	1 000,00	865,18	2 000,00	1 000,00	865,18
SA 0 / SA 1	(0) Nettoergebnis (21 - 22) / (1) Geldfluss operative Gebarung (31 – 32)				-2 000,00	-1 000,00	-865,18	-2 000,00	-1 000,00	-865,18
SA01	Saldo (01) Haushaltsrücklagen (230 - 240)				0,00	0,00	0,00	0,00	0,00	0,00
SA00	Saldo (00) Nettoergebnis nach Haushaltsrücklagen (Saldo 0 + Saldo 01)				-2 000,00	-1 000,00	-865,18			
Investive Gebarung										
SU 33	Summe Einzahlungen investive Gebarung							0,00	0,00	0,00
SU 34	Summe Auszahlungen investive Gebarung							0,00	0,00	0,00
SA2	Saldo (2) Geldfluss aus der Investiven Gebarung (33 – 34)							0,00	0,00	0,00
SA3	Saldo (3) Nettofinanzierungssaldo (Saldo 1 + Saldo 2)							-2 000,00	-1 000,00	-865,18
Finanzierungstätigkeit										
SU 35	Summe Einzahlungen aus der Finanzierungstätigkeit							0,00	0,00	0,00
SU 36	Summe Auszahlungen aus der Finanzierungstätigkeit							0,00	0,00	0,00

Voranschlag 2026

Marktgemeinde St. Georgen am Ybbsfelde

Ergebnis- und Finanzierungsvoranschlag Detailnachweis

		MVAG VC QU			Ergebnisvoranschlag			Finanzierungsvoranschlag		
		EH	FH		VA 2026	VA 2025	RA 2024	VA 2026	VA 2025	RA 2024
SA4	Saldo (4) Geldfluss aus der Finanzierungstätigkeit (35 – 36)							0,00	0,00	0,00
SA5	Saldo (5) Geldfluss aus der voranschlagswirksamen Gebarung (Saldo 3 + Saldo 4)							-2 000,00	-1 000,00	-865,18
13	Sonderpolizei									
131	Bau- und Feuerpolizei									
131000	Bau-und Feuerpolizei									
Operative Gebarung										
2/131000+816200	Auslagenersatz Sachverständige	2114	3114	13	4 000,00	4 200,00	3 540,00	4 000,00	4 200,00	3 667,20
SU 21 / 31	Summe Erträge / Einzahlungen operative Gebarung				4 000,00	4 200,00	3 540,00	4 000,00	4 200,00	3 667,20
1/131000-640200	Sachverständigenhonorare	2222	3222	24	4 800,00	6 000,00	5 040,00	4 800,00	6 000,00	5 040,00
1/131000-728000	Entgelte für sonstige Leistungen	2225	3225	24	300,00	300,00	0,00	300,00	300,00	0,00
SU 22 / 32	Summe Aufwendungen / Auszahlungen operative Gebarung				5 100,00	6 300,00	5 040,00	5 100,00	6 300,00	5 040,00
SA 0 / SA 1	(0) Nettoergebnis (21 - 22) / (1) Geldfluss operative Gebarung (31 – 32)				-1 100,00	-2 100,00	-1 500,00	-1 100,00	-2 100,00	-1 372,80
SA01	Saldo (01) Haushaltsrücklagen (230 - 240)				0,00	0,00	0,00	0,00	0,00	0,00
SA00	Saldo (00) Nettoergebnis nach Haushaltsrücklagen (Saldo 0 + Saldo 01)				-1 100,00	-2 100,00	-1 500,00			
Investive Gebarung										
SU 33	Summe Einzahlungen investive Gebarung							0,00	0,00	0,00
SU 34	Summe Auszahlungen investive Gebarung							0,00	0,00	0,00
SA2	Saldo (2) Geldfluss aus der Investiven Gebarung (33 – 34)							0,00	0,00	0,00
SA3	Saldo (3) Nettofinanzierungssaldo (Saldo 1 + Saldo 2)							-1 100,00	-2 100,00	-1 372,80
Finanzierungstätigkeit										
SU 35	Summe Einzahlungen aus der Finanzierungstätigkeit							0,00	0,00	0,00
SU 36	Summe Auszahlungen aus der Finanzierungstätigkeit							0,00	0,00	0,00
SA4	Saldo (4) Geldfluss aus der Finanzierungstätigkeit (35 – 36)							0,00	0,00	0,00
SA5	Saldo (5) Geldfluss aus der voranschlagswirksamen Gebarung (Saldo 3 + Saldo 4)							-1 100,00	-2 100,00	-1 372,80
133	Veterinärpolizei									
133000	Veterinärpolizei									
Operative Gebarung										
2/133000+808000	Erlöse für Hundemarken	2116	3116	16	100,00	100,00	10,00	100,00	100,00	10,00
SU 21 / 31	Summe Erträge / Einzahlungen operative Gebarung				100,00	100,00	10,00	100,00	100,00	10,00
1/133000-630000	Postdienste	2222	3222	24	0,00	100,00	0,00	0,00	100,00	0,00
SU 22 / 32	Summe Aufwendungen / Auszahlungen operative Gebarung				0,00	100,00	0,00	0,00	100,00	0,00
SA 0 / SA 1	(0) Nettoergebnis (21 - 22) / (1) Geldfluss operative Gebarung (31 – 32)				100,00	0,00	10,00	100,00	0,00	10,00
SA01	Saldo (01) Haushaltsrücklagen (230 - 240)				0,00	0,00	0,00	0,00	0,00	0,00
SA00	Saldo (00) Nettoergebnis nach Haushaltsrücklagen (Saldo 0 + Saldo 01)				100,00	0,00	10,00			

Voranschlag 2026

Marktgemeinde St. Georgen am Ybbsfelde

Ergebnis- und Finanzierungsvoranschlag Detailnachweis

		MVAG	VC QU	Ergebnisvoranschlag			Finanzierungsvoranschlag		
		EH	FH	VA 2026	VA 2025	RA 2024	VA 2026	VA 2025	RA 2024
Investive Gebarung									
SU 33	Summe Einzahlungen investive Gebarung						0,00	0,00	0,00
SU 34	Summe Auszahlungen investive Gebarung						0,00	0,00	0,00
SA2	Saldo (2) Geldfluss aus der Investiven Gebarung (33 – 34)						0,00	0,00	0,00
SA3	Saldo (3) Nettofinanzierungssaldo (Saldo 1 + Saldo 2)						100,00	0,00	10,00
Finanzierungstätigkeit									
SU 35	Summe Einzahlungen aus der Finanzierungstätigkeit						0,00	0,00	0,00
SU 36	Summe Auszahlungen aus der Finanzierungstätigkeit						0,00	0,00	0,00
SA4	Saldo (4) Geldfluss aus der Finanzierungstätigkeit (35 – 36)						0,00	0,00	0,00
SA5	Saldo (5) Geldfluss aus der voranschlagswirksamen Gebarung (Saldo 3 + Saldo 4)						100,00	0,00	10,00
16 Feuerwehrwesen									
163 Freiwillige Feuerwehren									
163000 Freiwillige Feuerwehren									
Operative Gebarung									
2/163000+813000	Erträge aus der Auflösung von Investitionszuschüssen (Kapitaltransfers)	2127		1 200,00	1 200,00	1 212,12	0,00	0,00	0,00
SU 21 / 31	Summe Erträge / Einzahlungen operative Gebarung			1 200,00	1 200,00	1 212,12	0,00	0,00	0,00
1/163000-680000	Planmäßige Abschreibung	2226		36 900,00	36 900,00	36 948,90	0,00	0,00	0,00
1/163000-728000	Entgelte für sonstige Leistungen	2225	3225	700,00	700,00	897,75	700,00	700,00	897,75
1/163000-754000	Subventionen an Feuerwehren	2231	3231	33 000,00	33 800,00	32 486,20	33 000,00	33 800,00	32 555,18
SU 22 / 32	Summe Aufwendungen / Auszahlungen operative Gebarung			70 600,00	71 400,00	70 332,85	33 700,00	34 500,00	33 452,93
SA 0 / SA 1	(0) Nettoergebnis (21 - 22) / (1) Geldfluss operative Gebarung (31 – 32)			-69 400,00	-70 200,00	-69 120,73	-33 700,00	-34 500,00	-33 452,93
SA01	Saldo (01) Haushaltsrücklagen (230 - 240)			0,00	0,00	0,00	0,00	0,00	0,00
SA00	Saldo (00) Nettoergebnis nach Haushaltsrücklagen (Saldo 0 + Saldo 01)			-69 400,00	-70 200,00	-69 120,73			
Investive Gebarung									
SU 33	Summe Einzahlungen investive Gebarung						0,00	0,00	0,00
SU 34	Summe Auszahlungen investive Gebarung						0,00	0,00	0,00
SA2	Saldo (2) Geldfluss aus der Investiven Gebarung (33 – 34)						0,00	0,00	0,00
SA3	Saldo (3) Nettofinanzierungssaldo (Saldo 1 + Saldo 2)						-33 700,00	-34 500,00	-33 452,93
Finanzierungstätigkeit									
SU 35	Summe Einzahlungen aus der Finanzierungstätigkeit						0,00	0,00	0,00
SU 36	Summe Auszahlungen aus der Finanzierungstätigkeit						0,00	0,00	0,00
SA4	Saldo (4) Geldfluss aus der Finanzierungstätigkeit (35 – 36)						0,00	0,00	0,00
SA5	Saldo (5) Geldfluss aus der voranschlagswirksamen Gebarung (Saldo 3 + Saldo 4)						-33 700,00	-34 500,00	-33 452,93

Voranschlag 2026

Marktgemeinde St. Georgen am Ybbsfelde

Ergebnis- und Finanzierungsvoranschlag Detailnachweis

		MVAG			Ergebnisvoranschlag			Finanzierungsvoranschlag		
		EH	FH	VC QU	VA 2026	VA 2025	RA 2024	VA 2026	VA 2025	RA 2024
164	Förderung der Brandbekämpfung und Brandverhütung									
164000	Förderung der Brandbekämpfung und Brandverhütung									
Operative Gebarung										
2/164000+813000	Erträge aus der Auflösung von Investitionszuschüssen (Kapitaltransfers)	2127			31 100,00	31 100,00	20 466,64	0,00	0,00	0,00
6/164000+871000	Kapitaltransfers aus Gemeinde-Bedarfszuweisungsmitteln	2121	3121	1	70 000,00	200 000,00	150 000,00	70 000,00	200 000,00	150 000,00
6/164000+899000	Entnahmen aus Verrechnungsrücklagen zwischen operativer Gebarung und Projekten	2116		1	633 000,00	264 300,00	0,00	0,00	0,00	0,00
SU 21 / 31	Summe Erträge / Einzahlungen operative Gebarung				734 100,00	495 400,00	170 466,64	70 000,00	200 000,00	150 000,00
1/164000-614000	Instandhaltung von Gebäuden und Bauten	2224	3224		2 000,00	2 100,00	1 634,58	2 000,00	2 100,00	0,00
1/164000-650000	Zinsen für Finanzschulden in Euro	2241	3241	25	3 700,00	6 300,00	0,00	3 700,00	6 300,00	0,00
1/164000-670000	Versicherungen (Feuerwehrzentrale)	2222	3222	24	2 000,00	2 000,00	1 682,50	2 000,00	2 000,00	1 682,50
1/164000-680000	Planmäßige Abschreibung	2226			77 700,00	76 100,00	76 089,27	0,00	0,00	0,00
1/164000-710000	Öffentliche Abgaben (ohne Gebühren gem. FAG)	2225	3225	24	700,00	700,00	560,00	700,00	700,00	560,00
SU 22 / 32	Summe Aufwendungen / Auszahlungen operative Gebarung				86 100,00	87 200,00	79 966,35	8 400,00	11 100,00	2 242,50
SA 0 / SA 1	(0) Nettoergebnis (21 - 22) / (1) Geldfluss operative Gebarung (31 – 32)				648 000,00	408 200,00	90 500,29	61 600,00	188 900,00	147 757,50
SA01	Saldo (01) Haushaltsrücklagen (230 - 240)				0,00	0,00	0,00	0,00	0,00	0,00
SA00	Saldo (00) Nettoergebnis nach Haushaltsrücklagen (Saldo 0 + Saldo 01)				648 000,00	408 200,00	90 500,29			
Investive Gebarung										
6/164000+300000	Kapitaltransfers von Bund, Bundesfonds und Bundeskammern	3331		1	0,00	0,00	0,00	0,00	0,00	66 666,00
6/164000+301000	Kapitaltransfers von Ländern, Landesfonds und Landeskammern	3331	1	33	0,00	0,00	0,00	0,00	168 700,00	100 000,00
6/164000+305000	Kapitaltransfers von Unternehmen (ohne Finanzunternehmen)	3333		1	0,00	0,00	0,00	0,00	0,00	35 000,00
6/164000+307000	Kapitaltransfers von privaten Haushalten und privaten Organisationen ohne Erwerbszweck und andere	3334		1	0,00	0,00	0,00	0,00	0,00	88 000,00
SU 33	Summe Einzahlungen investive Gebarung							0,00	168 700,00	289 666,00
5/164000-004000	Wasser- und Abwasserbauten und -anlagen	3412		1	0,00	0,00	0,00	703 000,00	643 200,00	-100,00
5/164000-040000	Fahrzeuge	3414	1	41	0,00	0,00	0,00	0,00	0,00	619 578,71
SU 34	Summe Auszahlungen investive Gebarung							703 000,00	643 200,00	619 478,71
SA2	Saldo (2) Geldfluss aus der Investiven Gebarung (33 – 34)							-703 000,00	-474 500,00	-329 812,71
SA3	Saldo (3) Nettofinanzierungssaldo (Saldo 1 + Saldo 2)							-641 400,00	-285 600,00	-182 055,21

		MVAG		VC QU	Ergebnisvoranschlag			Finanzierungsvoranschlag		
		EH	FH		VA 2026	VA 2025	RA 2024	VA 2026	VA 2025	RA 2024
Finanzierungstätigkeit										
6/164000+346000	Investitionsdarlehen von Finanzunternehmen	3514	1	55	0,00	0,00	0,00	0,00	0,00	190 000,00
SU 35	Summe Einzahlungen aus der Finanzierungstätigkeit							0,00	0,00	190 000,00
1/164000-346000	Investitionsdarlehen von Finanzunternehmen	3614		65	0,00	0,00	0,00	37 200,00	35 400,00	0,00
SU 36	Summe Auszahlungen aus der Finanzierungstätigkeit							37 200,00	35 400,00	0,00
SA4	Saldo (4) Geldfluss aus der Finanzierungstätigkeit (35 – 36)							-37 200,00	-35 400,00	190 000,00
SA5	Saldo (5) Geldfluss aus der voranschlagswirksamen Gebarung (Saldo 3 + Saldo 4)							-678 600,00	-321 000,00	7 944,79
17 Katastrophendienst										
179 Sonstige Einrichtungen und Maßnahmen										
179000 Sonstige Einrichtungen und Maßnahmen										
Operative Gebarung										
SU 21 / 31	Summe Erträge / Einzahlungen operative Gebarung				0,00	0,00	0,00	0,00	0,00	0,00
1/179000-619000	Instandhaltung von Sonderanlagen	2224	3224	24	300,00	500,00	0,00	300,00	500,00	0,00
1/179000-768000	Katastrophen - Warn- u. Alarmsystem	2234	3234	27	2 300,00	2 300,00	2 204,51	2 300,00	2 300,00	2 204,51
SU 22 / 32	Summe Aufwendungen / Auszahlungen operative Gebarung				2 600,00	2 800,00	2 204,51	2 600,00	2 800,00	2 204,51
SA 0 / SA 1	(0) Nettoergebnis (21 - 22) / (1) Geldfluss operative Gebarung (31 – 32)				-2 600,00	-2 800,00	-2 204,51	-2 600,00	-2 800,00	-2 204,51
SA01	Saldo (01) Haushaltsrücklagen (230 - 240)				0,00	0,00	0,00	0,00	0,00	0,00
SA00	Saldo (00) Nettoergebnis nach Haushaltsrücklagen (Saldo 0 + Saldo 01)				-2 600,00	-2 800,00	-2 204,51			
Investive Gebarung										
SU 33	Summe Einzahlungen investive Gebarung							0,00	0,00	0,00
SU 34	Summe Auszahlungen investive Gebarung							0,00	0,00	0,00
SA2	Saldo (2) Geldfluss aus der Investiven Gebarung (33 – 34)							0,00	0,00	0,00
SA3	Saldo (3) Nettofinanzierungssaldo (Saldo 1 + Saldo 2)							-2 600,00	-2 800,00	-2 204,51
Finanzierungstätigkeit										
SU 35	Summe Einzahlungen aus der Finanzierungstätigkeit							0,00	0,00	0,00
SU 36	Summe Auszahlungen aus der Finanzierungstätigkeit							0,00	0,00	0,00
SA4	Saldo (4) Geldfluss aus der Finanzierungstätigkeit (35 – 36)							0,00	0,00	0,00
SA5	Saldo (5) Geldfluss aus der voranschlagswirksamen Gebarung (Saldo 3 + Saldo 4)							-2 600,00	-2 800,00	-2 204,51

Voranschlag 2026

Marktgemeinde St. Georgen am Ybbsfelde

Ergebnis- und Finanzierungsvoranschlag Detailnachweis

		MVAG VC QU			Ergebnisvoranschlag			Finanzierungsvoranschlag		
		EH	FH		VA 2026	VA 2025	RA 2024	VA 2026	VA 2025	RA 2024
18	Landesverteidigung									
180	Zivilschutz									
180000	Zivilschutz									
Operative Gebarung										
SU 21 / 31	Summe Erträge / Einzahlungen operative Gebarung				0,00	0,00	0,00	0,00	0,00	0,00
1/180000-617000	Instandhaltung von Fahrzeugen	2224	3224	24	200,00	200,00	74,60	200,00	200,00	74,60
1/180000-670000	Versicherungsprämien (Anhängenhaftpflicht Notstromaggr.)	2222	3222	24	800,00	900,00	782,64	800,00	900,00	782,64
1/180000-724000	Reisegebühren	2225	3225	24	100,00	200,00	0,00	100,00	200,00	0,00
1/180000-726000	Zivilschutzmaßnahmen	2225	3225	24	1 900,00	1 800,00	1 754,63	1 900,00	1 800,00	1 754,63
SU 22 / 32	Summe Aufwendungen / Auszahlungen operative Gebarung				3 000,00	3 100,00	2 611,87	3 000,00	3 100,00	2 611,87
SA 0 / SA 1	(0) Nettoergebnis (21 - 22) / (1) Geldfluss operative Gebarung (31 – 32)				-3 000,00	-3 100,00	-2 611,87	-3 000,00	-3 100,00	-2 611,87
SA01	Saldo (01) Haushaltsrücklagen (230 - 240)				0,00	0,00	0,00	0,00	0,00	0,00
SA00	Saldo (00) Nettoergebnis nach Haushaltsrücklagen (Saldo 0 + Saldo 01)				-3 000,00	-3 100,00	-2 611,87			
Investive Gebarung										
SU 33	Summe Einzahlungen investive Gebarung							0,00	0,00	0,00
SU 34	Summe Auszahlungen investive Gebarung							0,00	0,00	0,00
SA2	Saldo (2) Geldfluss aus der Investiven Gebarung (33 – 34)							0,00	0,00	0,00
SA3	Saldo (3) Nettofinanzierungssaldo (Saldo 1 + Saldo 2)							-3 000,00	-3 100,00	-2 611,87
Finanzierungstätigkeit										
SU 35	Summe Einzahlungen aus der Finanzierungstätigkeit							0,00	0,00	0,00
SU 36	Summe Auszahlungen aus der Finanzierungstätigkeit							0,00	0,00	0,00
SA4	Saldo (4) Geldfluss aus der Finanzierungstätigkeit (35 – 36)							0,00	0,00	0,00
SA5	Saldo (5) Geldfluss aus der voranschlagswirksamen Gebarung (Saldo 3 + Saldo 4)							-3 000,00	-3 100,00	-2 611,87

		MVAG			VC QU	Ergebnisvoranschlag			Finanzierungsvoranschlag		
		EH	FH			VA 2026	VA 2025	RA 2024	VA 2026	VA 2025	RA 2024
2 Unterricht, Erziehung, Sport und Wissenschaft											
21	Allgemeinbildender Unterricht										
211	Volksschulen										
211000	Volksschulen										
Operative Gebarung											
2/211000+810000	Elternbeiträge Beschäftigungsmat. Ferienbetreuung	2114	3114	13		900,00	1 000,00	504,00	900,00	1 000,00	504,00
2/211000+811000	Miet- und Pachterträge	2115	3115	14		5 500,00	3 200,00	4 340,00	5 500,00	3 200,00	4 340,00
2/211000+813000	Erträge aus der Auflösung von Investitionszuschüssen (Kapitaltransfers)	2127				19 400,00	21 000,00	22 602,70	0,00	0,00	0,00
2/211000+817000	Erträge aus der Auflösung von sonstigen Rückstellungen	2117				0,00	0,00	3 340,53	0,00	0,00	0,00
2/211000+827000	Kostenersätze für die Überlassung von Bediensteten an Dritte	2116	3116	18		0,00	200,00	0,00	0,00	200,00	0,00
2/211000+828100	Rückersätze von Ausgaben (Gutschriften aller Art)	2116	3116	18		400,00	2 500,00	2 294,29	400,00	2 500,00	2 294,29
2/211000+828200	Elternbeiträge Nachmittagsbetreuung (Personal)	2116	3116	18		16 600,00	16 300,00	17 064,00	16 600,00	16 300,00	16 412,00
2/211000+828300	Elternbeiträge für Essen Nachmittagsbetreuungskinder	2116	3116	18		9 500,00	9 000,00	8 515,20	9 500,00	9 000,00	8 395,20
2/211000+828400	Elternbeiträge Ferienbetreuung (Personal)	2116	3116	18		4 600,00	4 600,00	2 520,00	4 600,00	4 600,00	2 520,00
2/211000+860000	Transfers von Bund, Bundesfonds und Bundeskammern	2121	3121			0,00	0,00	39,65	0,00	0,00	39,65
2/211000+861100	Zinsenzuschüsse des Landes (SKF)	2121	3121	15		66 100,00	71 700,00	77 309,05	66 100,00	71 700,00	77 309,05
2/211000+861200	Transfers von Ländern, Landesfonds und Landeskammern (jährliche Anschaffungen)	2121	3121			2 000,00	2 900,00	38,58	2 000,00	2 900,00	38,58
2/211000+861300	Landesförderungen Nachmittags- u. Ferienbetreuung (Familienref.)	2121	3121	15		12 500,00	12 500,00	13 225,00	12 500,00	12 500,00	13 225,00
2/211000+862000	Transfers von Gemeinden (Schulerhaltungsbeiträge)	2121	3121	15		9 000,00	9 000,00	7 325,36	9 000,00	9 000,00	7 325,36
SU 21 / 31	Summe Erträge / Einzahlungen operative Gebarung					146 500,00	153 900,00	159 118,36	127 100,00	132 900,00	132 403,13
1/211000-400000	Geringwertige Wirtschaftsgüter (GWG)	2221	3221	23		3 000,00	3 000,00	3 960,43	3 000,00	3 000,00	4 299,68
1/211000-451000	Brennstoffe	2221	3221	23		19 500,00	20 200,00	27 369,36	17 900,00	20 200,00	25 450,30
1/211000-454000	Reinigungsmittel	2221	3221	23		17 900,00	5 000,00	4 530,62	5 000,00	5 000,00	4 530,62
1/211000-456000	Schreib-, Zeichen-, sonstige Büromittel	2221	3221	23		3 300,00	3 000,00	3 257,00	3 300,00	3 000,00	3 003,58
1/211000-457000	Druckwerke	2221	3221	23		2 000,00	1 800,00	967,25	2 000,00	1 800,00	1 061,88
1/211000-459000	Sonstige Verbrauchsgüter	2221	3221	23		600,00	500,00	498,60	600,00	500,00	498,60
1/211000-511000	Bezüge für VB der Besoldungsgruppe II	2211	3211	20		77 400,00	76 100,00	77 500,36	77 400,00	76 100,00	77 500,36

Voranschlag 2026

Marktgemeinde St. Georgen am Ybbsfelde

Ergebnis- und Finanzierungsvoranschlag Detailnachweis

		MVAG		VC QU	Ergebnisvoranschlag			Finanzierungsvoranschlag		
		EH	FH		VA 2026	VA 2025	RA 2024	VA 2026	VA 2025	RA 2024
1/211000-523000	Geldbezüge der nicht ganzjährig beschäftigten Arbeiterinnen und Arbeiter	2211	3211	20	2 500,00	2 500,00	2 373,11	2 500,00	2 500,00	2 373,11
1/211000-565000	Mehrleistungsvergütungen	2211	3211	20	1 500,00	1 500,00	1 395,37	1 500,00	1 500,00	1 395,37
1/211000-566000	Zuwendungen aus Anlass von Dienstjubiläen	2212	3212		0,00	4 800,00	0,00	0,00	4 800,00	0,00
1/211000-569000	Sonstige Nebengebühren	2211	3211	20	2 600,00	2 500,00	3 245,76	2 600,00	2 500,00	3 245,76
1/211000-580000	DGB für Familienbeihilfen	2212	3212	20	3 400,00	3 500,00	3 119,14	3 400,00	3 500,00	3 119,14
1/211000-582000	Sonstiger DGB zur sozialen Sicherheit	2212	3212	20	18 500,00	20 000,00	17 911,98	18 500,00	20 000,00	17 911,98
1/211000-591000	Dotierung von Rückstellungen für Abfertigungen	2214			400,00	400,00	0,00	0,00	0,00	0,00
1/211000-592000	Dotierung von Rückstellungen für Jubiläumszuwendungen	2214			1 700,00	800,00	101,90	0,00	0,00	0,00
1/211000-600000	Strom	2222	3222	24	7 700,00	7 500,00	6 122,00	7 700,00	7 500,00	6 122,00
1/211000-614000	Instandhaltung von Gebäuden	2224	3224	24	4 800,00	3 300,00	5 181,87	4 800,00	3 300,00	5 181,87
1/211000-616000	Instandhaltung von Maschinen u. Anlagen (Kopierer)	2224	3224	24	9 400,00	9 200,00	9 299,56	9 400,00	9 200,00	9 259,92
1/211000-618000	Instandhaltung sonst. Anlagen u. Geräte (Werkzeuge)	2224	3224	24	2 600,00	2 600,00	2 191,95	2 600,00	2 600,00	2 221,94
1/211000-619000	Instandhaltung von Außenanlagen	2224	3224	24	700,00	800,00	270,69	700,00	800,00	270,69
1/211000-630000	Porto	2222	3222	24	200,00	200,00	125,40	200,00	200,00	125,40
1/211000-631000	Telefon	2222	3222	24	1 100,00	1 100,00	966,76	1 100,00	1 100,00	966,76
1/211000-650000	Zinsen für Finanzschulden in Euro	2241	3241	25	10 600,00	11 900,00	13 300,87	10 600,00	11 900,00	13 300,87
1/211000-670000	Versicherungen	2222	3222	24	4 400,00	4 400,00	4 036,37	4 400,00	4 400,00	4 036,37
1/211000-680000	Planmäßige Abschreibung	2226			86 700,00	91 200,00	107 611,55	0,00	0,00	0,00
1/211000-700000	Pachtzinse	2223	3223	24	800,00	800,00	737,60	800,00	800,00	737,60
1/211000-700100	Mietzinse / Leasing Kopierer	2223	3223	24	2 200,00	2 200,00	2 267,92	2 200,00	2 200,00	2 813,64
1/211000-710000	Öffentliche Abgaben (ohne Gebühren gem. FAG)	2225	3225	24	100,00	400,00	15,00	100,00	400,00	15,00
1/211000-711000	Gebühren für die Benützung von Gemeindeeinrichtungen und Anlagen gemäß FAG	2225	3225	24	5 200,00	4 600,00	4 770,26	5 200,00	4 600,00	4 770,26
1/211000-722000	Rückersätze von Erträgen	2225	3225		0,00	600,00	0,00	0,00	600,00	0,00
1/211000-724000	Reisegebühren	2225	3225	24	100,00	100,00	12,26	100,00	100,00	12,26
1/211000-725000	Bibliothekserfordernisse	2225	3225	24	0,00	300,00	371,46	0,00	300,00	371,46
1/211000-728000	Unterrichtsfilmbeitrag	2225	3225	24	900,00	900,00	893,09	900,00	900,00	893,09
1/211000-728100	Entgelte für Schulgesundheits	2225	3225	24	2 800,00	2 700,00	2 284,10	2 800,00	2 700,00	2 284,10
1/211000-728110	Entgelte für sonstige Leistungen	2225	3225	24	1 600,00	1 600,00	1 444,50	1 600,00	1 600,00	1 512,00
1/211000-728200	Entgelte für Beaufsichtigung Nachmittagskinder	2225	3225	24	46 900,00	45 500,00	41 379,00	46 900,00	45 500,00	41 379,00
1/211000-728300	Rundfunkgebühren	2225	3225	24	0,00	300,00	0,00	0,00	300,00	0,00
1/211000-728400	Entgelte für sonstige Leistungen (Reinigung)	2225	3225		0,00	30 000,00	17 298,00	0,00	30 000,00	14 130,00

Voranschlag 2026

Marktgemeinde St. Georgen am Ybbsfelde

Ergebnis- und Finanzierungsvoranschlag Detailnachweis

		MVAG		VC QU	Ergebnisvoranschlag			Finanzierungsvoranschlag		
		EH	FH		VA 2026	VA 2025	RA 2024	VA 2026	VA 2025	RA 2024
1/211000-728500	Entgelte für Englischprojekt	2225	3225	24	2 500,00	2 500,00	2 700,00	2 500,00	2 500,00	2 700,00
1/211000-728700	Essen im Rahmen der Nachmittagsbetreuung	2225	3225	24	9 100,00	8 700,00	8 482,20	9 200,00	8 700,00	7 698,20
1/211000-728800	Personalkosten Ferienbetreuung	2225	3225	24	9 800,00	9 500,00	8 507,00	9 800,00	9 500,00	8 507,00
1/211000-729000	Sonstige Ausgaben	2225	3225	24	1 200,00	1 200,00	1 113,25	1 200,00	1 200,00	1 113,25
5/211000-799000	Zuweisungen an Verrechnungsrücklagen zwischen operativer Gebarung und Projekten	2225		1	0,00	0,00	93 481,21	0,00	0,00	0,00
SU 22 / 32	Summe Aufwendungen / Auszahlungen operative Gebarung				365 700,00	389 700,00	481 094,75	262 500,00	297 300,00	274 813,06
SA 0 / SA 1	(0) Nettoergebnis (21 - 22) / (1) Geldfluss operative Gebarung (31 – 32)				-219 200,00	-235 800,00	-321 976,39	-135 400,00	-164 400,00	-142 409,93
SA01	Saldo (01) Haushaltsrücklagen (230 - 240)				0,00	0,00	0,00	0,00	0,00	0,00
SA00	Saldo (00) Nettoergebnis nach Haushaltsrücklagen (Saldo 0 + Saldo 01)				-219 200,00	-235 800,00	-321 976,39			
Investive Gebarung										
6/211000+301000	Kapitaltransfers von Ländern, Landesfonds und Landeskammern		3331	1	0,00	0,00	0,00	0,00	0,00	93 481,21
SU 33	Summe Einzahlungen investive Gebarung							0,00	0,00	93 481,21
1/211000-042000	Amts-, Betriebs- und Geschäftsausstattung		3415	2 41	0,00	0,00	0,00	13 000,00	0,00	10 842,72
SU 34	Summe Auszahlungen investive Gebarung							13 000,00	0,00	10 842,72
SA2	Saldo (2) Geldfluss aus der Investiven Gebarung (33 – 34)							-13 000,00	0,00	82 638,49
SA3	Saldo (3) Nettofinanzierungssaldo (Saldo 1 + Saldo 2)							-148 400,00	-164 400,00	-59 771,44
Finanzierungstätigkeit										
SU 35	Summe Einzahlungen aus der Finanzierungstätigkeit							0,00	0,00	0,00
1/211000-346000	Tilgung von Bankdarlehen		3614	65	0,00	0,00	0,00	87 600,00	86 200,00	84 825,95
SU 36	Summe Auszahlungen aus der Finanzierungstätigkeit							87 600,00	86 200,00	84 825,95
SA4	Saldo (4) Geldfluss aus der Finanzierungstätigkeit (35 – 36)							-87 600,00	-86 200,00	-84 825,95
SA5	Saldo (5) Geldfluss aus der voranschlagswirksamen Gebarung (Saldo 3 + Saldo 4)							-236 000,00	-250 600,00	-144 597,39
212	Mittelschulen									
212000	Mittelschulen									
Operative Gebarung										
2/212000+828000	Guthabenauszahlung Mittelschulgemeinden	2116	3116	18	1 000,00	12 800,00	80,00	1 000,00	12 800,00	80,00
SU 21 / 31	Summe Erträge / Einzahlungen operative Gebarung				1 000,00	12 800,00	80,00	1 000,00	12 800,00	80,00
1/212000-752000	Transfers an Gemeinden, Gemeindeverbände (ohne marktbestimmte Tätigkeit) und Gemeindefonds	2231	3231	26	180 700,00	211 100,00	217 120,82	180 700,00	211 100,00	217 120,82
1/212000-757000	Freiw. Beiträge an Privatschulen	2234	3234	27	1 200,00	1 200,00	1 000,00	1 200,00	1 200,00	1 000,00
SU 22 / 32	Summe Aufwendungen / Auszahlungen operative Gebarung				181 900,00	212 300,00	218 120,82	181 900,00	212 300,00	218 120,82

Voranschlag 2026

Marktgemeinde St. Georgen am Ybbsfelde

Ergebnis- und Finanzierungsvoranschlag Detailnachweis

		MVAG VC QU		Ergebnisvoranschlag			Finanzierungsvoranschlag		
		EH	FH	VA 2026	VA 2025	RA 2024	VA 2026	VA 2025	RA 2024
SA 0 / SA 1	(0) Nettoergebnis (21 - 22) / (1) Geldfluss operative Gebarung (31 – 32)			-180 900,00	-199 500,00	-218 040,82	-180 900,00	-199 500,00	-218 040,82
SA01	Saldo (01) Haushaltsrücklagen (230 - 240)			0,00	0,00	0,00	0,00	0,00	0,00
SA00	Saldo (00) Nettoergebnis nach Haushaltsrücklagen (Saldo 0 + Saldo 01)			-180 900,00	-199 500,00	-218 040,82			
Investive Gebarung									
SU 33	Summe Einzahlungen investive Gebarung						0,00	0,00	0,00
SU 34	Summe Auszahlungen investive Gebarung						0,00	0,00	0,00
SA2	Saldo (2) Geldfluss aus der Investiven Gebarung (33 – 34)						0,00	0,00	0,00
SA3	Saldo (3) Nettofinanzierungssaldo (Saldo 1 + Saldo 2)						-180 900,00	-199 500,00	-218 040,82
Finanzierungstätigkeit									
SU 35	Summe Einzahlungen aus der Finanzierungstätigkeit						0,00	0,00	0,00
SU 36	Summe Auszahlungen aus der Finanzierungstätigkeit						0,00	0,00	0,00
SA4	Saldo (4) Geldfluss aus der Finanzierungstätigkeit (35 – 36)						0,00	0,00	0,00
SA5	Saldo (5) Geldfluss aus der voranschlagswirksamen Gebarung (Saldo 3 + Saldo 4)						-180 900,00	-199 500,00	-218 040,82
213 Sonderschulen									
213000 Sonderschulen									
Operative Gebarung									
2/213000+828000	Rückersätze von Aufwendungen	2116	3116	0,00	1 000,00	537,64	0,00	1 000,00	537,64
SU 21 / 31	Summe Erträge / Einzahlungen operative Gebarung			0,00	1 000,00	537,64	0,00	1 000,00	537,64
1/213000-752000	Transfers an Gemeinden, Gemeindeverbände (ohne marktbestimmte Tätigkeit) und Gemeindefonds	2231	3231 26	6 000,00	16 700,00	12 030,00	6 000,00	16 700,00	12 030,00
SU 22 / 32	Summe Aufwendungen / Auszahlungen operative Gebarung			6 000,00	16 700,00	12 030,00	6 000,00	16 700,00	12 030,00
SA 0 / SA 1	(0) Nettoergebnis (21 - 22) / (1) Geldfluss operative Gebarung (31 – 32)			-6 000,00	-15 700,00	-11 492,36	-6 000,00	-15 700,00	-11 492,36
SA01	Saldo (01) Haushaltsrücklagen (230 - 240)			0,00	0,00	0,00	0,00	0,00	0,00
SA00	Saldo (00) Nettoergebnis nach Haushaltsrücklagen (Saldo 0 + Saldo 01)			-6 000,00	-15 700,00	-11 492,36			
Investive Gebarung									
SU 33	Summe Einzahlungen investive Gebarung						0,00	0,00	0,00
SU 34	Summe Auszahlungen investive Gebarung						0,00	0,00	0,00
SA2	Saldo (2) Geldfluss aus der Investiven Gebarung (33 – 34)						0,00	0,00	0,00
SA3	Saldo (3) Nettofinanzierungssaldo (Saldo 1 + Saldo 2)						-6 000,00	-15 700,00	-11 492,36
Finanzierungstätigkeit									
SU 35	Summe Einzahlungen aus der Finanzierungstätigkeit						0,00	0,00	0,00
SU 36	Summe Auszahlungen aus der Finanzierungstätigkeit						0,00	0,00	0,00
SA4	Saldo (4) Geldfluss aus der Finanzierungstätigkeit (35 – 36)						0,00	0,00	0,00
SA5	Saldo (5) Geldfluss aus der voranschlagswirksamen Gebarung (Saldo 3 + Saldo 4)						-6 000,00	-15 700,00	-11 492,36

Voranschlag 2026

Marktgemeinde St. Georgen am Ybbsfelde

Ergebnis- und Finanzierungsvoranschlag Detailnachweis

		MVAG		VC QU	Ergebnisvoranschlag			Finanzierungsvoranschlag		
		EH	FH		VA 2026	VA 2025	RA 2024	VA 2026	VA 2025	RA 2024
214	Polytechnische Schulen									
214000	Schulen der Polytechnischen Lehrgänge									
Operative Gebarung										
SU 21 / 31	Summe Erträge / Einzahlungen operative Gebarung				0,00	0,00	0,00	0,00	0,00	0,00
1/214000-752000	Transfers an Gemeinden, Gemeindeverbände (ohne marktbestimmte Tätigkeit) und Gemeindefonds	2231	3231		3 300,00	0,00	0,00	3 300,00	0,00	0,00
SU 22 / 32	Summe Aufwendungen / Auszahlungen operative Gebarung				3 300,00	0,00	0,00	3 300,00	0,00	0,00
SA 0 / SA 1	(0) Nettoergebnis (21 - 22) / (1) Geldfluss operative Gebarung (31 – 32)				-3 300,00	0,00	0,00	-3 300,00	0,00	0,00
SA01	Saldo (01) Haushaltsrücklagen (230 - 240)				0,00	0,00	0,00	0,00	0,00	0,00
SA00	Saldo (00) Nettoergebnis nach Haushaltsrücklagen (Saldo 0 + Saldo 01)				-3 300,00	0,00	0,00			
Investive Gebarung										
SU 33	Summe Einzahlungen investive Gebarung							0,00	0,00	0,00
SU 34	Summe Auszahlungen investive Gebarung							0,00	0,00	0,00
SA2	Saldo (2) Geldfluss aus der Investiven Gebarung (33 – 34)							0,00	0,00	0,00
SA3	Saldo (3) Nettofinanzierungssaldo (Saldo 1 + Saldo 2)							-3 300,00	0,00	0,00
Finanzierungstätigkeit										
SU 35	Summe Einzahlungen aus der Finanzierungstätigkeit							0,00	0,00	0,00
SU 36	Summe Auszahlungen aus der Finanzierungstätigkeit							0,00	0,00	0,00
SA4	Saldo (4) Geldfluss aus der Finanzierungstätigkeit (35 – 36)							0,00	0,00	0,00
SA5	Saldo (5) Geldfluss aus der voranschlagswirksamen Gebarung (Saldo 3 + Saldo 4)							-3 300,00	0,00	0,00
22	Berufsbildender Unterricht; Anstalten der Bildung für Lehrerinnen und Lehrer sowie Erzieherinnen und Erzieher									
220	Berufsbildende Pflichtschulen									
220000	Berufsbildende Pflichtschulen									
Operative Gebarung										
SU 21 / 31	Summe Erträge / Einzahlungen operative Gebarung				0,00	0,00	0,00	0,00	0,00	0,00
1/220000-751000	Berufsschülerhaltungsbeitrag	2231	3231	26	96 400,00	81 300,00	75 150,00	96 400,00	81 300,00	75 150,00
SU 22 / 32	Summe Aufwendungen / Auszahlungen operative Gebarung				96 400,00	81 300,00	75 150,00	96 400,00	81 300,00	75 150,00
SA 0 / SA 1	(0) Nettoergebnis (21 - 22) / (1) Geldfluss operative Gebarung (31 – 32)				-96 400,00	-81 300,00	-75 150,00	-96 400,00	-81 300,00	-75 150,00
SA01	Saldo (01) Haushaltsrücklagen (230 - 240)				0,00	0,00	0,00	0,00	0,00	0,00
SA00	Saldo (00) Nettoergebnis nach Haushaltsrücklagen (Saldo 0 + Saldo 01)				-96 400,00	-81 300,00	-75 150,00			
Investive Gebarung										
SU 33	Summe Einzahlungen investive Gebarung							0,00	0,00	0,00
SU 34	Summe Auszahlungen investive Gebarung							0,00	0,00	0,00
SA2	Saldo (2) Geldfluss aus der Investiven Gebarung (33 – 34)							0,00	0,00	0,00

Voranschlag 2026

Marktgemeinde St. Georgen am Ybbsfelde

Ergebnis- und Finanzierungsvoranschlag Detailnachweis

		MVAG		VC QU	Ergebnisvoranschlag			Finanzierungsvoranschlag		
		EH	FH		VA 2026	VA 2025	RA 2024	VA 2026	VA 2025	RA 2024
SA3	Saldo (3) Nettofinanzierungssaldo (Saldo 1 + Saldo 2)							-96 400,00	-81 300,00	-75 150,00
Finanzierungstätigkeit										
SU 35	Summe Einzahlungen aus der Finanzierungstätigkeit							0,00	0,00	0,00
SU 36	Summe Auszahlungen aus der Finanzierungstätigkeit							0,00	0,00	0,00
SA4	Saldo (4) Geldfluss aus der Finanzierungstätigkeit (35 – 36)							0,00	0,00	0,00
SA5	Saldo (5) Geldfluss aus der voranschlagswirksamen Gebarung (Saldo 3 + Saldo 4)							-96 400,00	-81 300,00	-75 150,00
24	Vorschulische Erziehung									
240	Kindergärten									
240000	Kindergärten									
Operative Gebarung										
2/240000+810000	Elternbeiträge -Beschäftigungsmat.	2114	3114	13	14 600,00	12 300,00	15 221,44	14 500,00	12 300,00	15 159,49
2/240000+810100	Erträge aus Leistungen (Photovoltaik)	2114	3114		2 800,00	2 800,00	0,00	2 800,00	2 800,00	0,00
2/240000+811000	Miet- und Pächterträge	2115	3115	14	0,00	300,00	0,00	0,00	300,00	0,00
2/240000+813000	Erträge aus der Auflösung von Investitionszuschüssen (Kapitaltransfers)	2127			22 900,00	23 300,00	23 269,85	0,00	0,00	0,00
2/240000+817000	Erträge aus der Auflösung von sonstigen Rückstellungen	2117			38 600,00	33 500,00	23 566,16	0,00	0,00	0,00
2/240000+827000	Kostenersätze für die Überlassung von Bediensteten an Dritte	2116	3116	18	0,00	200,00	0,00	0,00	200,00	0,00
2/240000+828100	Elternbeiträge zum Kindergartenentransport	2116	3116	18	9 000,00	10 200,00	8 869,13	9 000,00	10 200,00	8 869,13
2/240000+828200	Gutschriften Strom,Telefon, Versicherungen, sonstige	2116	3116	18	700,00	5 200,00	22 298,45	700,00	5 200,00	22 298,45
2/240000+828400	Elternbeiträge zur Nachmittagsbetreuung	2116	3116	18	19 400,00	17 300,00	12 197,05	16 000,00	17 300,00	11 519,23
2/240000+828600	Elternbeiträge für Essen Nachmittagsbetreuungskinder	2116	3116	18	5 500,00	6 900,00	5 716,51	5 500,00	6 900,00	5 720,81
2/240000+829000	Sonstige Einnahmen, Schadenersatzleistungen	2116	3116	18	2 000,00	2 000,00	0,00	2 000,00	2 000,00	0,00
2/240000+860000	Transfers von Bund, Bundesfonds und Bundeskammern	2121	3121		0,00	0,00	176 253,55	0,00	0,00	176 253,55
2/240000+861000	Transfers von Ländern, Landesfonds und Landeskammern (TBE- u. Trägerförderungen)	2121	3121		36 000,00	100 200,00	96 395,15	36 000,00	100 200,00	96 395,15
2/240000+861010	Transfers von Ländern, Landesfonds und Landeskammern (§ 23 FAG 2024 ZukFonds KB)	2121	3121		140 000,00	140 000,00	0,00	140 000,00	140 000,00	0,00
2/240000+861100	Zinsenzuschüsse für Finanzschulden Inland	2121	3121	15	21 000,00	23 800,00	27 300,22	21 000,00	23 800,00	27 300,22
2/240000+861200	Landeszuschuss (Baumaßnahmen)	2121	3121	15	0,00	300,00	1 303,98	0,00	300,00	1 303,98

Voranschlag 2026

Marktgemeinde St. Georgen am Ybbsfelde

Ergebnis- und Finanzierungsvoranschlag Detailnachweis

		MVAG		VC QU	Ergebnisvoranschlag			Finanzierungsvoranschlag		
		EH	FH		VA 2026	VA 2025	RA 2024	VA 2026	VA 2025	RA 2024
2/240000+862000	Transfers von Gemeinden, Gemeindeverbänden (ohne marktbestimmte Tätigkeit) und Gemeindefonds	2121	3121		12 600,00	18 100,00	25 805,30	12 600,00	18 100,00	25 805,30
2/240000+863000	Transfers von sonstigen Trägern öffentlichen Rechts und Sozialversicherungsträgern (Altersteilzeitgeld)	2121	3121	15	21 300,00	21 300,00	11 874,95	21 300,00	21 300,00	11 874,95
SU 21 / 31	Summe Erträge / Einzahlungen operative Gebarung				346 400,00	417 700,00	450 071,74	281 400,00	360 900,00	402 500,26
1/240000-400000	Geringwertige Wirtschaftsgüter (GWG)	2221	3221	23	3 800,00	2 500,00	5 750,06	3 800,00	2 500,00	5 750,06
1/240000-454000	Reinigungsmittel	2221	3221	23	2 000,00	3 700,00	3 663,71	2 000,00	3 700,00	3 651,54
1/240000-456000	Schreib-, Zeichen-, sonstige Büromittel	2221	3221	23	1 800,00	1 800,00	1 776,16	1 800,00	1 800,00	1 776,16
1/240000-457000	Druckwerke	2221	3221	23	200,00	200,00	196,95	200,00	200,00	196,95
1/240000-459000	Sonstige Verbrauchsgüter	2221	3221	23	300,00	400,00	458,15	300,00	400,00	460,30
1/240000-510000	Geldbezüge der Vertragsbediensteten der Verwaltung	2211	3211		53 100,00	52 200,00	42 813,30	53 100,00	52 200,00	42 813,30
1/240000-511000	Bezüge für VB der Besoldungsgruppe II	2211	3211	20	381 100,00	374 900,00	326 464,89	381 100,00	374 900,00	326 464,89
1/240000-523000	Geldbezüge der nicht ganzjährig beschäftigten Arbeiterinnen und Arbeiter	2211	3211	20	7 500,00	7 400,00	6 143,76	7 500,00	7 400,00	6 143,76
1/240000-565000	Mehrleistungsvergütungen	2211	3211	20	900,00	900,00	1 395,37	900,00	900,00	1 395,37
1/240000-566000	Zuwendungen aus Anlass von Dienstjubiläen	2212	3212	20	4 600,00	300,00	4 329,40	4 600,00	300,00	4 329,40
1/240000-569000	Sonstige Nebengebühren	2211	3211	20	3 600,00	3 500,00	5 002,83	3 600,00	3 500,00	5 002,83
1/240000-580000	DGB für Familienbeihilfen	2212	3212	20	16 200,00	15 800,00	14 225,58	16 200,00	15 800,00	14 225,58
1/240000-582000	Sonstiger DGB zur sozialen Sicherheit	2212	3212	20	91 100,00	88 700,00	88 580,37	91 100,00	88 700,00	88 580,37
1/240000-588000	Kommunalsteuer	2212	3212	20	11 700,00	11 400,00	10 550,83	11 700,00	11 400,00	10 550,83
1/240000-592000	Dotierung von Rückstellungen für Jubiläumszuwendungen	2214			4 700,00	3 100,00	7 682,78	0,00	0,00	0,00
1/240000-600000	Strom	2222	3222	24	17 200,00	16 700,00	2 117,48	17 200,00	16 700,00	2 117,48
1/240000-614000	Instandhaltung des Gebäudes	2224	3224	24	4 500,00	4 500,00	4 252,70	4 500,00	4 500,00	4 252,70
1/240000-616000	Instandhaltung, Maschinen u. Anlagen	2224	3224	24	2 200,00	3 700,00	2 034,76	2 200,00	3 700,00	2 015,14
1/240000-618000	Instandhaltung von sonst. Anlagen	2224	3224	24	3 000,00	3 500,00	4 412,40	3 000,00	3 500,00	4 412,40
1/240000-621000	Sonstige Transporte	2222	3222	24	37 300,00	35 200,00	32 954,90	37 300,00	35 200,00	33 158,40
1/240000-630000	Porto	2222	3222	24	200,00	200,00	223,44	200,00	200,00	223,44
1/240000-631000	Telefon	2222	3222	24	900,00	800,00	830,48	900,00	800,00	896,89
1/240000-650000	Zinsen für Finanzschulden in Euro	2241	3241	25	18 900,00	21 300,00	23 611,17	18 900,00	21 300,00	23 611,17
1/240000-670000	Versicherungen	2222	3222	24	3 800,00	3 900,00	3 484,09	3 800,00	3 900,00	3 484,09
1/240000-680000	Planmäßige Abschreibung	2226			83 800,00	85 200,00	85 428,91	0,00	0,00	0,00
1/240000-700000	Mieten Kopierer	2223	3223	24	0,00	500,00	787,58	0,00	500,00	977,10
1/240000-710000	Öffentliche Abgaben (ohne Gebühren gem. FAG)	2225	3225	24	100,00	100,00	54,60	100,00	100,00	54,60

Voranschlag 2026

Marktgemeinde St. Georgen am Ybbsfelde

Ergebnis- und Finanzierungsvoranschlag Detailnachweis

		MVAG VC QU			Ergebnisvoranschlag			Finanzierungsvoranschlag		
		EH	FH		VA 2026	VA 2025	RA 2024	VA 2026	VA 2025	RA 2024
1/240000-711000	Gebühren für die Benützung von Gemeindeeinrichtungen und Anlagen gemäß FAG	2225	3225	24	5 000,00	5 000,00	4 399,04	5 000,00	5 000,00	4 399,04
1/240000-724000	Reisegebühren	2225	3225	24	200,00	200,00	12,26	200,00	200,00	12,26
1/240000-725000	Bibliothekserfordernisse	2225	3225	24	0,00	300,00	0,00	0,00	300,00	0,00
1/240000-728000	Entgelte für sonstige Leistungen	2225	3225	24	3 100,00	2 400,00	1 961,87	3 100,00	2 400,00	1 961,87
1/240000-728200	Entgelte für sonstige Leistungen (Beschäftigungsmaterialabre.)	2225	3225	24	9 000,00	8 500,00	9 275,02	9 000,00	8 500,00	9 120,25
1/240000-728400	Essen für Nachmittagsbetreuungskinder	2225	3225	24	7 600,00	9 000,00	5 777,17	7 600,00	9 000,00	5 396,90
1/240000-728700	Entgelte für sonstige Leistungen - Reinigung	2225	3225	24	29 700,00	28 800,00	28 422,10	29 700,00	28 800,00	28 422,10
1/240000-729000	Sonstige Ausgaben	2225	3225	24	500,00	500,00	421,52	500,00	500,00	421,52
SU 22 / 32	Summe Aufwendungen / Auszahlungen operative Gebarung				809 600,00	797 100,00	729 495,63	721 100,00	708 800,00	636 278,69
SA 0 / SA 1	(0) Nettoergebnis (21 - 22) / (1) Geldfluss operative Gebarung (31 - 32)				-463 200,00	-379 400,00	-279 423,89	-439 700,00	-347 900,00	-233 778,43
SA01	Saldo (01) Haushaltsrücklagen (230 - 240)				0,00	0,00	0,00	0,00	0,00	0,00
SA00	Saldo (00) Nettoergebnis nach Haushaltsrücklagen (Saldo 0 + Saldo 01)				-463 200,00	-379 400,00	-279 423,89			
Investive Gebarung										
SU 33	Summe Einzahlungen investive Gebarung							0,00	0,00	0,00
1/240000-010000	Gebäude und Bauten		3413	2	0,00	0,00	0,00	0,00	0,00	8 160,90
1/240000-042000	Amts-, Betriebs- und Geschäftsausstattung		3415	2 41	0,00	0,00	0,00	2 500,00	0,00	0,00
SU 34	Summe Auszahlungen investive Gebarung							2 500,00	0,00	8 160,90
SA2	Saldo (2) Geldfluss aus der Investiven Gebarung (33 - 34)							-2 500,00	0,00	-8 160,90
SA3	Saldo (3) Nettofinanzierungssaldo (Saldo 1 + Saldo 2)							-442 200,00	-347 900,00	-241 939,33
Finanzierungstätigkeit										
SU 35	Summe Einzahlungen aus der Finanzierungstätigkeit							0,00	0,00	0,00
1/240000-346000	Tilgung Investitionsdarlehen v. Kreditinstituten		3614	65	0,00	0,00	0,00	63 700,00	89 100,00	87 643,27
SU 36	Summe Auszahlungen aus der Finanzierungstätigkeit							63 700,00	89 100,00	87 643,27
SA4	Saldo (4) Geldfluss aus der Finanzierungstätigkeit (35 - 36)							-63 700,00	-89 100,00	-87 643,27
SA5	Saldo (5) Geldfluss aus der voranschlagswirksamen Gebarung (Saldo 3 + Saldo 4)							-505 900,00	-437 000,00	-329 582,60
240100	Krabbelstube Zwergennest									
Operative Gebarung										
SU 21 / 31	Summe Erträge / Einzahlungen operative Gebarung				0,00	0,00	0,00	0,00	0,00	0,00
SU 22 / 32	Summe Aufwendungen / Auszahlungen operative Gebarung				0,00	0,00	0,00	0,00	0,00	0,00
SA 0 / SA 1	(0) Nettoergebnis (21 - 22) / (1) Geldfluss operative Gebarung (31 - 32)				0,00	0,00	0,00	0,00	0,00	0,00
SA01	Saldo (01) Haushaltsrücklagen (230 - 240)				0,00	0,00	0,00	0,00	0,00	0,00
SA00	Saldo (00) Nettoergebnis nach Haushaltsrücklagen (Saldo 0 + Saldo 01)				0,00	0,00	0,00			

Voranschlag 2026

Marktgemeinde St. Georgen am Ybbsfelde

Ergebnis- und Finanzierungsvoranschlag Detailnachweis

		MVAG		VC QU	Ergebnisvoranschlag			Finanzierungsvoranschlag		
		EH	FH		VA 2026	VA 2025	RA 2024	VA 2026	VA 2025	RA 2024
Investive Gebarung										
6/240100+300000	Kapitaltransfers von Bund, Bundesfonds und Bundeskammern	3331	1		0,00	0,00	0,00	0,00	0,00	9 751,00
SU 33	Summe Einzahlungen investive Gebarung							0,00	0,00	9 751,00
SU 34	Summe Auszahlungen investive Gebarung							0,00	0,00	0,00
SA2	Saldo (2) Geldfluss aus der Investiven Gebarung (33 – 34)							0,00	0,00	9 751,00
SA3	Saldo (3) Nettofinanzierungssaldo (Saldo 1 + Saldo 2)							0,00	0,00	9 751,00
Finanzierungstätigkeit										
SU 35	Summe Einzahlungen aus der Finanzierungstätigkeit							0,00	0,00	0,00
SU 36	Summe Auszahlungen aus der Finanzierungstätigkeit							0,00	0,00	0,00
SA4	Saldo (4) Geldfluss aus der Finanzierungstätigkeit (35 – 36)							0,00	0,00	0,00
SA5	Saldo (5) Geldfluss aus der voranschlagswirksamen Gebarung (Saldo 3 + Saldo 4)							0,00	0,00	9 751,00
240200 Kleinkindbetreuung										
Operative Gebarung										
2/240200+817000	Erträge aus der Auflösung von sonstigen Rückstellungen	2117			0,00	0,00	26 983,50	0,00	0,00	0,00
SU 21 / 31	Summe Erträge / Einzahlungen operative Gebarung				0,00	0,00	26 983,50	0,00	0,00	0,00
SU 22 / 32	Summe Aufwendungen / Auszahlungen operative Gebarung				0,00	0,00	0,00	0,00	0,00	0,00
SA 0 / SA 1	(0) Nettoergebnis (21 - 22) / (1) Geldfluss operative Gebarung (31 – 32)				0,00	0,00	26 983,50	0,00	0,00	0,00
SA01	Saldo (01) Haushaltsrücklagen (230 - 240)				0,00	0,00	0,00	0,00	0,00	0,00
SA00	Saldo (00) Nettoergebnis nach Haushaltsrücklagen (Saldo 0 + Saldo 01)				0,00	0,00	26 983,50			
Investive Gebarung										
SU 33	Summe Einzahlungen investive Gebarung							0,00	0,00	0,00
SU 34	Summe Auszahlungen investive Gebarung							0,00	0,00	0,00
SA2	Saldo (2) Geldfluss aus der Investiven Gebarung (33 – 34)							0,00	0,00	0,00
SA3	Saldo (3) Nettofinanzierungssaldo (Saldo 1 + Saldo 2)							0,00	0,00	0,00
Finanzierungstätigkeit										
SU 35	Summe Einzahlungen aus der Finanzierungstätigkeit							0,00	0,00	0,00
SU 36	Summe Auszahlungen aus der Finanzierungstätigkeit							0,00	0,00	0,00
SA4	Saldo (4) Geldfluss aus der Finanzierungstätigkeit (35 – 36)							0,00	0,00	0,00
SA5	Saldo (5) Geldfluss aus der voranschlagswirksamen Gebarung (Saldo 3 + Saldo 4)							0,00	0,00	0,00

Voranschlag 2026

Marktgemeinde St. Georgen am Ybbsfelde

Ergebnis- und Finanzierungsvoranschlag Detailnachweis

		MVAG VC QU			Ergebnisvoranschlag			Finanzierungsvoranschlag		
		EH	FH		VA 2026	VA 2025	RA 2024	VA 2026	VA 2025	RA 2024
25	Außerschulische Jugenderziehung									
250	Horte für Schülerinnen und Schüler									
250000	Horte für Schülerinnen und Schüler									
Operative Gebarung										
SU 21 / 31	Summe Erträge / Einzahlungen operative Gebarung				0,00	0,00	0,00	0,00	0,00	0,00
1/250000-728000	Personalkostenbeiträge für Kinderhäuser, -horte	2225	3225	24	100,00	400,00	0,00	100,00	400,00	0,00
SU 22 / 32	Summe Aufwendungen / Auszahlungen operative Gebarung				100,00	400,00	0,00	100,00	400,00	0,00
SA 0 / SA 1	(0) Nettoergebnis (21 - 22) / (1) Geldfluss operative Gebarung (31 – 32)				-100,00	-400,00	0,00	-100,00	-400,00	0,00
SA01	Saldo (01) Haushaltsrücklagen (230 - 240)				0,00	0,00	0,00	0,00	0,00	0,00
SA00	Saldo (00) Nettoergebnis nach Haushaltsrücklagen (Saldo 0 + Saldo 01)				-100,00	-400,00	0,00			
Investive Gebarung										
SU 33	Summe Einzahlungen investive Gebarung							0,00	0,00	0,00
SU 34	Summe Auszahlungen investive Gebarung							0,00	0,00	0,00
SA2	Saldo (2) Geldfluss aus der Investiven Gebarung (33 – 34)							0,00	0,00	0,00
SA3	Saldo (3) Nettofinanzierungssaldo (Saldo 1 + Saldo 2)							-100,00	-400,00	0,00
Finanzierungstätigkeit										
SU 35	Summe Einzahlungen aus der Finanzierungstätigkeit							0,00	0,00	0,00
SU 36	Summe Auszahlungen aus der Finanzierungstätigkeit							0,00	0,00	0,00
SA4	Saldo (4) Geldfluss aus der Finanzierungstätigkeit (35 – 36)							0,00	0,00	0,00
SA5	Saldo (5) Geldfluss aus der voranschlagswirksamen Gebarung (Saldo 3 + Saldo 4)							-100,00	-400,00	0,00
259	Sonstige Einrichtungen und Maßnahmen									
259000	Sonstige Einrichtungen und Maßnahmen									
Operative Gebarung										
2/259000+811000	Miet- und Pachterträge	2115	3115	14	200,00	200,00	133,86	200,00	200,00	133,86
SU 21 / 31	Summe Erträge / Einzahlungen operative Gebarung				200,00	200,00	133,86	200,00	200,00	133,86
1/259000-757000	Subventionen zur Jugendförderung	2234	3234	27	6 100,00	6 100,00	6 038,50	6 100,00	6 100,00	6 038,50
SU 22 / 32	Summe Aufwendungen / Auszahlungen operative Gebarung				6 100,00	6 100,00	6 038,50	6 100,00	6 100,00	6 038,50
SA 0 / SA 1	(0) Nettoergebnis (21 - 22) / (1) Geldfluss operative Gebarung (31 – 32)				-5 900,00	-5 900,00	-5 904,64	-5 900,00	-5 900,00	-5 904,64
SA01	Saldo (01) Haushaltsrücklagen (230 - 240)				0,00	0,00	0,00	0,00	0,00	0,00
SA00	Saldo (00) Nettoergebnis nach Haushaltsrücklagen (Saldo 0 + Saldo 01)				-5 900,00	-5 900,00	-5 904,64			
Investive Gebarung										
SU 33	Summe Einzahlungen investive Gebarung							0,00	0,00	0,00
SU 34	Summe Auszahlungen investive Gebarung							0,00	0,00	0,00
SA2	Saldo (2) Geldfluss aus der Investiven Gebarung (33 – 34)							0,00	0,00	0,00
SA3	Saldo (3) Nettofinanzierungssaldo (Saldo 1 + Saldo 2)							-5 900,00	-5 900,00	-5 904,64

Voranschlag 2026

Marktgemeinde St. Georgen am Ybbsfelde

Ergebnis- und Finanzierungsvoranschlag Detailnachweis

		MVAG		VC QU	Ergebnisvoranschlag			Finanzierungsvoranschlag		
		EH	FH		VA 2026	VA 2025	RA 2024	VA 2026	VA 2025	RA 2024
Finanzierungstätigkeit										
SU 35	Summe Einzahlungen aus der Finanzierungstätigkeit							0,00	0,00	0,00
SU 36	Summe Auszahlungen aus der Finanzierungstätigkeit							0,00	0,00	0,00
SA4	Saldo (4) Geldfluss aus der Finanzierungstätigkeit (35 – 36)							0,00	0,00	0,00
SA5	Saldo (5) Geldfluss aus der voranschlagswirksamen Gebarung (Saldo 3 + Saldo 4)							-5 900,00	-5 900,00	-5 904,64
26	Sport und außerschulische Leibeserziehung									
262	Sportplätze									
262000	Sportplätze									
Operative Gebarung										
2/262000+813000	Erträge aus der Auflösung von Investitionszuschüssen (Kapitaltransfers)	2127			2 500,00	2 500,00	2 483,53	0,00	0,00	0,00
2/262000+828000	Rückersätze von Aufwendungen	2116	3116		0,00	200,00	196,98	0,00	200,00	196,98
SU 21 / 31	Summe Erträge / Einzahlungen operative Gebarung				2 500,00	2 700,00	2 680,51	0,00	200,00	196,98
1/262000-613000	Instandhaltung sonstiger Grundstückseinrichtungen	2224	3224	24	6 300,00	6 300,00	6 394,71	6 300,00	6 300,00	6 394,71
1/262000-614000	Instandhaltung von Gebäuden	2224	3224	24	3 700,00	5 500,00	3 175,20	3 700,00	5 500,00	3 587,16
1/262000-680000	Planmäßige Abschreibung	2226			17 000,00	17 000,00	17 045,81	0,00	0,00	0,00
1/262000-700000	Pachtzinse an Pfarre f. Sporthaus/Freizeitanlagen	2223	3223	24	600,00	600,00	487,19	600,00	600,00	487,19
SU 22 / 32	Summe Aufwendungen / Auszahlungen operative Gebarung				27 600,00	29 400,00	27 102,91	10 600,00	12 400,00	10 469,06
SA 0 / SA 1	(0) Nettoergebnis (21 - 22) / (1) Geldfluss operative Gebarung (31 – 32)				-25 100,00	-26 700,00	-24 422,40	-10 600,00	-12 200,00	-10 272,08
SA01	Saldo (01) Haushaltsrücklagen (230 - 240)				0,00	0,00	0,00	0,00	0,00	0,00
SA00	Saldo (00) Nettoergebnis nach Haushaltsrücklagen (Saldo 0 + Saldo 01)				-25 100,00	-26 700,00	-24 422,40			
Investive Gebarung										
SU 33	Summe Einzahlungen investive Gebarung							0,00	0,00	0,00
SU 34	Summe Auszahlungen investive Gebarung							0,00	0,00	0,00
SA2	Saldo (2) Geldfluss aus der Investiven Gebarung (33 – 34)							0,00	0,00	0,00
SA3	Saldo (3) Nettofinanzierungssaldo (Saldo 1 + Saldo 2)							-10 600,00	-12 200,00	-10 272,08
Finanzierungstätigkeit										
SU 35	Summe Einzahlungen aus der Finanzierungstätigkeit							0,00	0,00	0,00
SU 36	Summe Auszahlungen aus der Finanzierungstätigkeit							0,00	0,00	0,00
SA4	Saldo (4) Geldfluss aus der Finanzierungstätigkeit (35 – 36)							0,00	0,00	0,00
SA5	Saldo (5) Geldfluss aus der voranschlagswirksamen Gebarung (Saldo 3 + Saldo 4)							-10 600,00	-12 200,00	-10 272,08

Voranschlag 2026

Marktgemeinde St. Georgen am Ybbsfelde

Ergebnis- und Finanzierungsvoranschlag Detailnachweis

		MVAG VC QU			Ergebnisvoranschlag			Finanzierungsvoranschlag		
		EH	FH		VA 2026	VA 2025	RA 2024	VA 2026	VA 2025	RA 2024
269	Sonstige Einrichtungen und Maßnahmen									
269000	Sonstige Einrichtungen und Maßnahmen									
Operative Gebarung										
SU 21 / 31	Summe Erträge / Einzahlungen operative Gebarung				0,00	0,00	0,00	0,00	0,00	0,00
1/269000-680000	Planmäßige Abschreibung 2226				400,00	400,00	354,27	0,00	0,00	0,00
1/269000-757000	Subventionen Sportveranstaltungen 2234 3234 27				300,00	300,00	250,00	300,00	300,00	250,00
SU 22 / 32	Summe Aufwendungen / Auszahlungen operative Gebarung				700,00	700,00	604,27	300,00	300,00	250,00
SA 0 / SA 1	(0) Nettoergebnis (21 - 22) / (1) Geldfluss operative Gebarung (31 – 32)				-700,00	-700,00	-604,27	-300,00	-300,00	-250,00
SA01	Saldo (01) Haushaltsrücklagen (230 - 240)				0,00	0,00	0,00	0,00	0,00	0,00
SA00	Saldo (00) Nettoergebnis nach Haushaltsrücklagen (Saldo 0 + Saldo 01)				-700,00	-700,00	-604,27			
Investive Gebarung										
SU 33	Summe Einzahlungen investive Gebarung							0,00	0,00	0,00
SU 34	Summe Auszahlungen investive Gebarung							0,00	0,00	0,00
SA2	Saldo (2) Geldfluss aus der Investiven Gebarung (33 – 34)							0,00	0,00	0,00
SA3	Saldo (3) Nettofinanzierungssaldo (Saldo 1 + Saldo 2)							-300,00	-300,00	-250,00
Finanzierungstätigkeit										
SU 35	Summe Einzahlungen aus der Finanzierungstätigkeit							0,00	0,00	0,00
SU 36	Summe Auszahlungen aus der Finanzierungstätigkeit							0,00	0,00	0,00
SA4	Saldo (4) Geldfluss aus der Finanzierungstätigkeit (35 – 36)							0,00	0,00	0,00
SA5	Saldo (5) Geldfluss aus der voranschlagswirksamen Gebarung (Saldo 3 + Saldo 4)							-300,00	-300,00	-250,00
269100	Freizeitplatz, Beachvolleyball									
Operative Gebarung										
SU 21 / 31	Summe Erträge / Einzahlungen operative Gebarung				0,00	0,00	0,00	0,00	0,00	0,00
1/269100-400000	Geringwertige Wirtschaftsgüter (GWG) 2221 3221 23				500,00	500,00	0,00	500,00	500,00	0,00
1/269100-613000	Instandhaltung sonstige Einrichtungen Freizeitplatz 2224 3224 24				2 000,00	2 000,00	43 323,60	2 000,00	2 000,00	43 323,60
1/269100-670000	Versicherungsprämien Freizeitplatz 2222 3222 24				100,00	100,00	80,29	100,00	100,00	80,29
1/269100-680000	Planmäßige Abschreibung 2226				4 600,00	4 600,00	4 581,62	0,00	0,00	0,00
1/269100-728000	Entgelte für sonstige Leistungen 2225 3225 24				200,00	300,00	139,26	300,00	300,00	146,18
SU 22 / 32	Summe Aufwendungen / Auszahlungen operative Gebarung				7 400,00	7 500,00	48 124,77	2 900,00	2 900,00	43 550,07
SA 0 / SA 1	(0) Nettoergebnis (21 - 22) / (1) Geldfluss operative Gebarung (31 – 32)				-7 400,00	-7 500,00	-48 124,77	-2 900,00	-2 900,00	-43 550,07
SA01	Saldo (01) Haushaltsrücklagen (230 - 240)				0,00	0,00	0,00	0,00	0,00	0,00
SA00	Saldo (00) Nettoergebnis nach Haushaltsrücklagen (Saldo 0 + Saldo 01)				-7 400,00	-7 500,00	-48 124,77			
Investive Gebarung										
SU 33	Summe Einzahlungen investive Gebarung							0,00	0,00	0,00
SU 34	Summe Auszahlungen investive Gebarung							0,00	0,00	0,00
SA2	Saldo (2) Geldfluss aus der Investiven Gebarung (33 – 34)							0,00	0,00	0,00

Voranschlag 2026

Marktgemeinde St. Georgen am Ybbsfelde

Ergebnis- und Finanzierungsvoranschlag Detailnachweis

		MVAG		VC QU	Ergebnisvoranschlag			Finanzierungsvoranschlag		
		EH	FH		VA 2026	VA 2025	RA 2024	VA 2026	VA 2025	RA 2024
SA3	Saldo (3) Nettofinanzierungssaldo (Saldo 1 + Saldo 2)							-2 900,00	-2 900,00	-43 550,07
Finanzierungstätigkeit										
SU 35	Summe Einzahlungen aus der Finanzierungstätigkeit							0,00	0,00	0,00
SU 36	Summe Auszahlungen aus der Finanzierungstätigkeit							0,00	0,00	0,00
SA4	Saldo (4) Geldfluss aus der Finanzierungstätigkeit (35 – 36)							0,00	0,00	0,00
SA5	Saldo (5) Geldfluss aus der voranschlagswirksamen Gebarung (Saldo 3 + Saldo 4)							-2 900,00	-2 900,00	-43 550,07

		MVAG			VC QU	Ergebnisvoranschlag			Finanzierungsvoranschlag		
		EH	FH			VA 2026	VA 2025	RA 2024	VA 2026	VA 2025	RA 2024
3 Kunst, Kultur und Kultus											
32	Musik und darstellende Kunst										
320	Ausbildung in Musik und darstellender Kunst										
320000	Ausbildung in Musik										
Operative Gebarung											
2/320000+817000	Erträge aus der Auflösung von sonstigen Rückstellungen	2117				0,00	500,00	634,80	0,00	0,00	0,00
2/320000+828000	Rückersätze von Aufwendungen	2116	3116	18		6 000,00	5 900,00	6 158,35	6 000,00	5 900,00	6 158,35
SU 21 / 31	Summe Erträge / Einzahlungen operative Gebarung					6 000,00	6 400,00	6 793,15	6 000,00	5 900,00	6 158,35
1/320000-511000	Geldbezüge der Vertragsbediensteten in handwerklicher Verwendung	2211	3211	20		3 700,00	3 600,00	3 407,44	3 700,00	3 600,00	3 407,44
1/320000-566000	Zuwendungen aus Anlass von Dienstjubiläen	2212	3212			0,00	600,00	0,00	0,00	600,00	0,00
1/320000-569000	Sonstige Nebengebühren	2211	3211	20		100,00	100,00	85,93	100,00	100,00	85,93
1/320000-580000	Dienstgeberbeiträge zum Ausgleichsfonds für Familienbeihilfen	2212	3212	20		200,00	200,00	129,24	200,00	200,00	129,24
1/320000-582000	Sonstige Dienstgeberbeiträge zur sozialen Sicherheit	2212	3212	20		800,00	800,00	746,20	800,00	800,00	746,20
1/320000-588000	Kommunalsteuer	2212	3212	20		100,00	100,00	104,79	100,00	100,00	104,79
1/320000-592000	Dotierung von Rückstellungen für Jubiläumszuwendungen	2214				100,00	0,00	0,00	0,00	0,00	0,00
1/320000-616000	Instandhaltung von Maschinen und maschinellen Anlagen	2224	3224	24		500,00	500,00	590,30	500,00	500,00	516,85
1/320000-680000	Planmäßige Abschreibung	2226				8 900,00	8 900,00	8 885,85	0,00	0,00	0,00
1/320000-700000	Miet- und Pachtaufwand	2223	3223	24		3 500,00	3 000,00	2 890,00	3 500,00	3 000,00	2 890,00
1/320000-710000	Öffentliche Abgaben, ohne Gebühren gemäß FAG	2225	3225			0,00	300,00	0,00	0,00	300,00	0,00
1/320000-728000	Entgelte für sonstige Leistungen	2225	3225	24		700,00	400,00	732,20	700,00	400,00	732,20
1/320000-752000	Umlagen an Musikschulverbände	2231	3231	26		98 300,00	106 300,00	97 920,00	98 300,00	106 300,00	97 920,00
1/320000-768000	Musikschulzuschüsse an Private	2234	3234	27		1 400,00	2 000,00	1 125,30	1 400,00	2 000,00	1 125,30
SU 22 / 32	Summe Aufwendungen / Auszahlungen operative Gebarung					118 300,00	126 800,00	116 617,25	109 300,00	117 900,00	107 657,95
SA 0 / SA 1	(0) Nettoergebnis (21 - 22) / (1) Geldfluss operative Gebarung (31 – 32)					-112 300,00	-120 400,00	-109 824,10	-103 300,00	-112 000,00	-101 499,60
SA01	Saldo (01) Haushaltsrücklagen (230 - 240)					0,00	0,00	0,00	0,00	0,00	0,00
SA00	Saldo (00) Nettoergebnis nach Haushaltsrücklagen (Saldo 0 + Saldo 01)					-112 300,00	-120 400,00	-109 824,10			
Investive Gebarung											
SU 33	Summe Einzahlungen investive Gebarung								0,00	0,00	0,00
SU 34	Summe Auszahlungen investive Gebarung								0,00	0,00	0,00
SA2	Saldo (2) Geldfluss aus der Investiven Gebarung (33 – 34)								0,00	0,00	0,00
SA3	Saldo (3) Nettofinanzierungssaldo (Saldo 1 + Saldo 2)								-103 300,00	-112 000,00	-101 499,60

Voranschlag 2026

Marktgemeinde St. Georgen am Ybbsfelde

Ergebnis- und Finanzierungsvoranschlag Detailnachweis

		MVAG VC QU			Ergebnisvoranschlag			Finanzierungsvoranschlag		
		EH	FH		VA 2026	VA 2025	RA 2024	VA 2026	VA 2025	RA 2024
Finanzierungstätigkeit										
SU 35	Summe Einzahlungen aus der Finanzierungstätigkeit							0,00	0,00	0,00
SU 36	Summe Auszahlungen aus der Finanzierungstätigkeit							0,00	0,00	0,00
SA4	Saldo (4) Geldfluss aus der Finanzierungstätigkeit (35 – 36)							0,00	0,00	0,00
SA5	Saldo (5) Geldfluss aus der voranschlagswirksamen Gebarung (Saldo 3 + Saldo 4)							-103 300,00	-112 000,00	-101 499,60
321 Einrichtungen der Musikpflege										
321000 Einrichtungen der Musikpflege										
Operative Gebarung										
SU 21 / 31	Summe Erträge / Einzahlungen operative Gebarung				0,00	0,00	0,00	0,00	0,00	0,00
1/321000-757000	Zuschüsse an Musikvereine	2234	3234	27	5 000,00	4 400,00	7 517,15	5 000,00	4 400,00	7 517,15
SU 22 / 32	Summe Aufwendungen / Auszahlungen operative Gebarung				5 000,00	4 400,00	7 517,15	5 000,00	4 400,00	7 517,15
SA 0 / SA 1	(0) Nettoergebnis (21 - 22) / (1) Geldfluss operative Gebarung (31 – 32)				-5 000,00	-4 400,00	-7 517,15	-5 000,00	-4 400,00	-7 517,15
SA01	Saldo (01) Haushaltsrücklagen (230 - 240)				0,00	0,00	0,00	0,00	0,00	0,00
SA00	Saldo (00) Nettoergebnis nach Haushaltsrücklagen (Saldo 0 + Saldo 01)				-5 000,00	-4 400,00	-7 517,15			
Investive Gebarung										
SU 33	Summe Einzahlungen investive Gebarung							0,00	0,00	0,00
SU 34	Summe Auszahlungen investive Gebarung							0,00	0,00	0,00
SA2	Saldo (2) Geldfluss aus der Investiven Gebarung (33 – 34)							0,00	0,00	0,00
SA3	Saldo (3) Nettofinanzierungssaldo (Saldo 1 + Saldo 2)							-5 000,00	-4 400,00	-7 517,15
Finanzierungstätigkeit										
SU 35	Summe Einzahlungen aus der Finanzierungstätigkeit							0,00	0,00	0,00
SU 36	Summe Auszahlungen aus der Finanzierungstätigkeit							0,00	0,00	0,00
SA4	Saldo (4) Geldfluss aus der Finanzierungstätigkeit (35 – 36)							0,00	0,00	0,00
SA5	Saldo (5) Geldfluss aus der voranschlagswirksamen Gebarung (Saldo 3 + Saldo 4)							-5 000,00	-4 400,00	-7 517,15
36 Heimpflege										
361 Nichtwissenschaftliche Archive										
361000 Nichtwissenschaftliche Archive										
Operative Gebarung										
2/361000+828000	Einnahmen Chronikverkäufe	2116	3116	18	100,00	300,00	35,00	100,00	300,00	35,00
2/361000+861000	Transfers von Ländern, Landesfonds und Landeskammern	2121	3121		0,00	300,00	0,00	0,00	300,00	0,00
SU 21 / 31	Summe Erträge / Einzahlungen operative Gebarung				100,00	600,00	35,00	100,00	600,00	35,00
1/361000-457000	Druckwerke für Chroniken	2221	3221	23	200,00	200,00	28,80	200,00	200,00	84,80
1/361000-616000	Instandhaltung von Maschinen und maschinellen Anlagen	2224	3224	24	200,00	200,00	47,40	200,00	200,00	47,40

Voranschlag 2026

Marktgemeinde St. Georgen am Ybbsfelde

Ergebnis- und Finanzierungsvoranschlag Detailnachweis

		MVAG VC QU			Ergebnisvoranschlag			Finanzierungsvoranschlag		
		EH	FH		VA 2026	VA 2025	RA 2024	VA 2026	VA 2025	RA 2024
1/361000-630000	Postdienste	2222	3222	24	0,00	200,00	0,00	0,00	200,00	0,00
1/361000-680000	Planmäßige Abschreibung	2226			400,00	400,00	355,16	0,00	0,00	0,00
1/361000-724000	Reisegebühren	2225	3225	24	200,00	200,00	0,00	200,00	200,00	0,00
1/361000-728000	Entgelte für sonstige Leistungen	2225	3225	24	1 600,00	1 700,00	868,71	1 600,00	1 700,00	868,71
SU 22 / 32	Summe Aufwendungen / Auszahlungen operative Gebarung				2 600,00	2 900,00	1 300,07	2 200,00	2 500,00	1 000,91
SA 0 / SA 1	(0) Nettoergebnis (21 - 22) / (1) Geldfluss operative Gebarung (31 – 32)				-2 500,00	-2 300,00	-1 265,07	-2 100,00	-1 900,00	-965,91
SA01	Saldo (01) Haushaltsrücklagen (230 - 240)				0,00	0,00	0,00	0,00	0,00	0,00
SA00	Saldo (00) Nettoergebnis nach Haushaltsrücklagen (Saldo 0 + Saldo 01)				-2 500,00	-2 300,00	-1 265,07			
Investive Gebarung										
SU 33	Summe Einzahlungen investive Gebarung							0,00	0,00	0,00
SU 34	Summe Auszahlungen investive Gebarung							0,00	0,00	0,00
SA2	Saldo (2) Geldfluss aus der Investiven Gebarung (33 – 34)							0,00	0,00	0,00
SA3	Saldo (3) Nettofinanzierungssaldo (Saldo 1 + Saldo 2)							-2 100,00	-1 900,00	-965,91
Finanzierungstätigkeit										
SU 35	Summe Einzahlungen aus der Finanzierungstätigkeit							0,00	0,00	0,00
SU 36	Summe Auszahlungen aus der Finanzierungstätigkeit							0,00	0,00	0,00
SA4	Saldo (4) Geldfluss aus der Finanzierungstätigkeit (35 – 36)							0,00	0,00	0,00
SA5	Saldo (5) Geldfluss aus der voranschlagswirksamen Gebarung (Saldo 3 + Saldo 4)							-2 100,00	-1 900,00	-965,91
362	Denkmalpflege									
362000	Denkmalpflege									
Operative Gebarung										
2/362000+808000	Verkaufserlöse für Marteriführer	2116	3116	16	100,00	100,00	38,00	100,00	100,00	38,00
2/362000+828000	Gutschriften Strom	2116	3116	18	100,00	100,00	53,82	100,00	100,00	53,82
SU 21 / 31	Summe Erträge / Einzahlungen operative Gebarung				200,00	200,00	91,82	200,00	200,00	91,82
1/362000-600000	Strom Denkmäler (Turmuhr, Kriegerdenkmal)	2222	3222	24	200,00	200,00	204,00	200,00	200,00	204,00
1/362000-615000	Instandhaltung von Kulturgütern	2224	3224	24	500,00	500,00	0,00	500,00	500,00	0,00
SU 22 / 32	Summe Aufwendungen / Auszahlungen operative Gebarung				700,00	700,00	204,00	700,00	700,00	204,00
SA 0 / SA 1	(0) Nettoergebnis (21 - 22) / (1) Geldfluss operative Gebarung (31 – 32)				-500,00	-500,00	-112,18	-500,00	-500,00	-112,18
SA01	Saldo (01) Haushaltsrücklagen (230 - 240)				0,00	0,00	0,00	0,00	0,00	0,00
SA00	Saldo (00) Nettoergebnis nach Haushaltsrücklagen (Saldo 0 + Saldo 01)				-500,00	-500,00	-112,18			
Investive Gebarung										
SU 33	Summe Einzahlungen investive Gebarung							0,00	0,00	0,00
SU 34	Summe Auszahlungen investive Gebarung							0,00	0,00	0,00
SA2	Saldo (2) Geldfluss aus der Investiven Gebarung (33 – 34)							0,00	0,00	0,00
SA3	Saldo (3) Nettofinanzierungssaldo (Saldo 1 + Saldo 2)							-500,00	-500,00	-112,18

Voranschlag 2026

Marktgemeinde St. Georgen am Ybbsfelde

Ergebnis- und Finanzierungsvoranschlag Detailnachweis

		MVAG	VC QU	Ergebnisvoranschlag			Finanzierungsvoranschlag		
		EH	FH	VA 2026	VA 2025	RA 2024	VA 2026	VA 2025	RA 2024
Finanzierungstätigkeit									
SU 35	Summe Einzahlungen aus der Finanzierungstätigkeit						0,00	0,00	0,00
SU 36	Summe Auszahlungen aus der Finanzierungstätigkeit						0,00	0,00	0,00
SA4	Saldo (4) Geldfluss aus der Finanzierungstätigkeit (35 – 36)						0,00	0,00	0,00
SA5	Saldo (5) Geldfluss aus der voranschlagswirksamen Gebarung (Saldo 3 + Saldo 4)						-500,00	-500,00	-112,18
363 Altstadterhaltung und Ortsbildpflege									
363000 Altstadterhaltung und Ortsbildpflege									
Operative Gebarung									
2/363000+813000	Erträge aus der Auflösung von Investitionszuschüssen (Kapitaltransfers)	2127		3 700,00	3 500,00	1 865,42	0,00	0,00	0,00
6/363000+899000	Entnahmen aus Verrechnungsrücklagen zwischen operativer Gebarung und Projekten	2116		0,00	0,00	25 857,00	0,00	0,00	0,00
SU 21 / 31	Summe Erträge / Einzahlungen operative Gebarung			3 700,00	3 500,00	27 722,42	0,00	0,00	0,00
1/363000-400000	Geringwertige Wirtschaftsgüter (GWG)	2221	3221	400,00	400,00	380,63	400,00	400,00	380,63
1/363000-619000	Instandhaltung von Sonderanlagen	2224	3224	24	2 300,00	2 300,00	1 052,90	2 300,00	1 052,90
1/363000-680000	Planmäßige Abschreibung	2226		13 400,00	13 400,00	13 447,93	0,00	0,00	0,00
1/363000-728000	Entgelte für sonstige Leistungen	2225	3225	24	3 000,00	23 000,00	67 928,46	3 000,00	23 000,00
1/363000-751000	Transfers an Länder, Landesfonds und Landeskammern	2231	3231		0,00	5 700,00	0,00	5 700,00	0,00
SU 22 / 32	Summe Aufwendungen / Auszahlungen operative Gebarung			19 100,00	44 800,00	82 809,92	5 700,00	31 400,00	69 361,99
SA 0 / SA 1	(0) Nettoergebnis (21 - 22) / (1) Geldfluss operative Gebarung (31 – 32)			-15 400,00	-41 300,00	-55 087,50	-5 700,00	-31 400,00	-69 361,99
SA01	Saldo (01) Haushaltsrücklagen (230 - 240)			0,00	0,00	0,00	0,00	0,00	0,00
SA00	Saldo (00) Nettoergebnis nach Haushaltsrücklagen (Saldo 0 + Saldo 01)			-15 400,00	-41 300,00	-55 087,50			
Investive Gebarung									
6/363000+301000	Kapitaltransfers von Ländern, Landesfonds und Landeskammern	3331		0,00	0,00	0,00	0,00	0,00	35 443,00
SU 33	Summe Einzahlungen investive Gebarung						0,00	0,00	35 443,00
SU 34	Summe Auszahlungen investive Gebarung						0,00	0,00	0,00
SA2	Saldo (2) Geldfluss aus der Investiven Gebarung (33 – 34)						0,00	0,00	35 443,00
SA3	Saldo (3) Nettofinanzierungssaldo (Saldo 1 + Saldo 2)						-5 700,00	-31 400,00	-33 918,99
Finanzierungstätigkeit									
SU 35	Summe Einzahlungen aus der Finanzierungstätigkeit						0,00	0,00	0,00
SU 36	Summe Auszahlungen aus der Finanzierungstätigkeit						0,00	0,00	0,00
SA4	Saldo (4) Geldfluss aus der Finanzierungstätigkeit (35 – 36)						0,00	0,00	0,00
SA5	Saldo (5) Geldfluss aus der voranschlagswirksamen Gebarung (Saldo 3 + Saldo 4)						-5 700,00	-31 400,00	-33 918,99

Voranschlag 2026

Marktgemeinde St. Georgen am Ybbsfelde

Ergebnis- und Finanzierungsvoranschlag Detailnachweis

		MVAG VC QU			Ergebnisvoranschlag			Finanzierungsvoranschlag		
		EH	FH		VA 2026	VA 2025	RA 2024	VA 2026	VA 2025	RA 2024
369	Sonstige Einrichtungen und Maßnahmen									
369000	Sonstige Einrichtungen und Maßnahmen									
Operative Gebarung										
2/369000+828000	Rückersätze Stromguthaben	2116	3116	18	400,00	2 000,00	3 674,94	400,00	2 000,00	3 674,94
SU 21 / 31	Summe Erträge / Einzahlungen operative Gebarung				400,00	2 000,00	3 674,94	400,00	2 000,00	3 674,94
1/369000-600000	Strom Festprovisorium am Ortsplatz, ua.	2222	3222	24	1 200,00	1 200,00	1 424,00	1 200,00	1 200,00	1 424,00
1/369000-724000	Reisegebühren (Brauchtum, Christkindlmarkt)	2225	3225	24	0,00	100,00	0,00	0,00	100,00	0,00
1/369000-728000	Auslagen für die Brauchtumspflege	2225	3225	24	5 500,00	5 500,00	5 349,40	5 500,00	5 500,00	5 349,40
1/369000-757000	Förderungen/Beiträge - Brauchtumsvereine	2234	3234	27	500,00	500,00	370,00	500,00	500,00	370,00
SU 22 / 32	Summe Aufwendungen / Auszahlungen operative Gebarung				7 200,00	7 300,00	7 143,40	7 200,00	7 300,00	7 143,40
SA 0 / SA 1	(0) Nettoergebnis (21 - 22) / (1) Geldfluss operative Gebarung (31 - 32)				-6 800,00	-5 300,00	-3 468,46	-6 800,00	-5 300,00	-3 468,46
SA01	Saldo (01) Haushaltsrücklagen (230 - 240)				0,00	0,00	0,00	0,00	0,00	0,00
SA00	Saldo (00) Nettoergebnis nach Haushaltsrücklagen (Saldo 0 + Saldo 01)				-6 800,00	-5 300,00	-3 468,46			
Investive Gebarung										
SU 33	Summe Einzahlungen investive Gebarung							0,00	0,00	0,00
SU 34	Summe Auszahlungen investive Gebarung							0,00	0,00	0,00
SA2	Saldo (2) Geldfluss aus der Investiven Gebarung (33 - 34)							0,00	0,00	0,00
SA3	Saldo (3) Nettofinanzierungssaldo (Saldo 1 + Saldo 2)							-6 800,00	-5 300,00	-3 468,46
Finanzierungstätigkeit										
SU 35	Summe Einzahlungen aus der Finanzierungstätigkeit							0,00	0,00	0,00
SU 36	Summe Auszahlungen aus der Finanzierungstätigkeit							0,00	0,00	0,00
SA4	Saldo (4) Geldfluss aus der Finanzierungstätigkeit (35 - 36)							0,00	0,00	0,00
SA5	Saldo (5) Geldfluss aus der voranschlagswirksamen Gebarung (Saldo 3 + Saldo 4)							-6 800,00	-5 300,00	-3 468,46
38	Sonstige Kulturpflege									
380	Einrichtungen der Kulturpflege									
380000	Einrichtungen der Kulturpflege									
Operative Gebarung										
2/380000+861100	Zinsenzuschüsse des Landes	2121	3121	15	600,00	1 400,00	2 200,00	600,00	1 400,00	2 200,00
SU 21 / 31	Summe Erträge / Einzahlungen operative Gebarung				600,00	1 400,00	2 200,00	600,00	1 400,00	2 200,00
1/380000-650000	Zinsen für Finanzschulden in Euro	2241	3241	25	5 200,00	6 000,00	6 820,21	5 200,00	6 000,00	6 820,21
1/380000-700000	Betriebskosten - Abgangsdeckung Georgsaal	2223	3223	24	5 200,00	4 200,00	0,00	5 200,00	4 200,00	0,00
1/380000-757000	Laufende Transferzahlungen an private Organisationen ohne Erwerbszweck	2234	3234	27	7 000,00	7 000,00	6 901,56	7 000,00	7 000,00	6 901,56
SU 22 / 32	Summe Aufwendungen / Auszahlungen operative Gebarung				17 400,00	17 200,00	13 721,77	17 400,00	17 200,00	13 721,77

Voranschlag 2026

Marktgemeinde St. Georgen am Ybbsfelde

Ergebnis- und Finanzierungsvoranschlag Detailnachweis

		MVAG		VC QU	Ergebnisvoranschlag			Finanzierungsvoranschlag		
		EH	FH		VA 2026	VA 2025	RA 2024	VA 2026	VA 2025	RA 2024
SA 0 / SA 1	(0) Nettoergebnis (21 - 22) / (1) Geldfluss operative Gebarung (31 – 32)				-16 800,00	-15 800,00	-11 521,77	-16 800,00	-15 800,00	-11 521,77
SA01	Saldo (01) Haushaltsrücklagen (230 - 240)				0,00	0,00	0,00	0,00	0,00	0,00
SA00	Saldo (00) Nettoergebnis nach Haushaltsrücklagen (Saldo 0 + Saldo 01)				-16 800,00	-15 800,00	-11 521,77			
Investive Gebarung										
SU 33	Summe Einzahlungen investive Gebarung							0,00	0,00	0,00
SU 34	Summe Auszahlungen investive Gebarung							0,00	0,00	0,00
SA2	Saldo (2) Geldfluss aus der Investiven Gebarung (33 – 34)							0,00	0,00	0,00
SA3	Saldo (3) Nettofinanzierungssaldo (Saldo 1 + Saldo 2)							-16 800,00	-15 800,00	-11 521,77
Finanzierungstätigkeit										
SU 35	Summe Einzahlungen aus der Finanzierungstätigkeit							0,00	0,00	0,00
1/380000-346000	Tilgung von Bankdarlehen (Raika)		3614	65	0,00	0,00	0,00	51 300,00	50 500,00	49 714,65
SU 36	Summe Auszahlungen aus der Finanzierungstätigkeit							51 300,00	50 500,00	49 714,65
SA4	Saldo (4) Geldfluss aus der Finanzierungstätigkeit (35 – 36)							-51 300,00	-50 500,00	-49 714,65
SA5	Saldo (5) Geldfluss aus der voranschlagswirksamen Gebarung (Saldo 3 + Saldo 4)							-68 100,00	-66 300,00	-61 236,42
381 Maßnahmen der Kulturpflege										
381000 Maßnahmen der Kulturpflege										
Operative Gebarung										
2/381000+810000	Einnahmen aus Kulturveranstaltungen	2114	3114	13	100,00	100,00	57,11	100,00	100,00	57,11
2/381000+868000	Transfers von privaten Haushalten	2124	3124	16	0,00	100,00	0,00	0,00	100,00	0,00
SU 21 / 31	Summe Erträge / Einzahlungen operative Gebarung				100,00	200,00	57,11	100,00	200,00	57,11
1/381000-728000	Kulturpflege (Vortragssaal usw.)	2225	3225	24	3 000,00	3 000,00	1 307,56	3 000,00	3 000,00	1 307,56
SU 22 / 32	Summe Aufwendungen / Auszahlungen operative Gebarung				3 000,00	3 000,00	1 307,56	3 000,00	3 000,00	1 307,56
SA 0 / SA 1	(0) Nettoergebnis (21 - 22) / (1) Geldfluss operative Gebarung (31 – 32)				-2 900,00	-2 800,00	-1 250,45	-2 900,00	-2 800,00	-1 250,45
SA01	Saldo (01) Haushaltsrücklagen (230 - 240)				0,00	0,00	0,00	0,00	0,00	0,00
SA00	Saldo (00) Nettoergebnis nach Haushaltsrücklagen (Saldo 0 + Saldo 01)				-2 900,00	-2 800,00	-1 250,45			
Investive Gebarung										
SU 33	Summe Einzahlungen investive Gebarung							0,00	0,00	0,00
SU 34	Summe Auszahlungen investive Gebarung							0,00	0,00	0,00
SA2	Saldo (2) Geldfluss aus der Investiven Gebarung (33 – 34)							0,00	0,00	0,00
SA3	Saldo (3) Nettofinanzierungssaldo (Saldo 1 + Saldo 2)							-2 900,00	-2 800,00	-1 250,45
Finanzierungstätigkeit										
SU 35	Summe Einzahlungen aus der Finanzierungstätigkeit							0,00	0,00	0,00
SU 36	Summe Auszahlungen aus der Finanzierungstätigkeit							0,00	0,00	0,00
SA4	Saldo (4) Geldfluss aus der Finanzierungstätigkeit (35 – 36)							0,00	0,00	0,00
SA5	Saldo (5) Geldfluss aus der voranschlagswirksamen Gebarung (Saldo 3 + Saldo 4)							-2 900,00	-2 800,00	-1 250,45

		MVAG VC QU			Ergebnisvoranschlag			Finanzierungsvoranschlag		
		EH	FH		VA 2026	VA 2025	RA 2024	VA 2026	VA 2025	RA 2024
381100	Abwicklung von Kulturtagen									
Operative Gebarung										
2/381100+810000	Erträge aus Leistungen	2114	3114	13	5 000,00	12 000,00	10 492,83	5 000,00	12 000,00	10 492,83
2/381100+861000	Transfers von Ländern, Landesfonds und Landeskammern	2121	3121	15	3 000,00	3 000,00	2 000,00	3 000,00	3 000,00	2 000,00
2/381100+864000	Transfers von Unternehmen (ohne Finanzunternehmen) und andere	2123	3123	16	2 000,00	5 000,00	3 150,00	2 000,00	5 000,00	4 150,00
SU 21 / 31	Summe Erträge / Einzahlungen operative Gebarung				10 000,00	20 000,00	15 642,83	10 000,00	20 000,00	16 642,83
1/381100-400000	Geringwertige Wirtschaftsgüter (GWG)	2221	3221		0,00	4 700,00	0,00	0,00	4 700,00	0,00
1/381100-728000	Entgelte für sonstige Leistungen	2225	3225	24	10 000,00	20 000,00	17 289,12	10 000,00	20 000,00	16 877,44
SU 22 / 32	Summe Aufwendungen / Auszahlungen operative Gebarung				10 000,00	24 700,00	17 289,12	10 000,00	24 700,00	16 877,44
SA 0 / SA 1	(0) Nettoergebnis (21 - 22) / (1) Geldfluss operative Gebarung (31 - 32)				0,00	-4 700,00	-1 646,29	0,00	-4 700,00	-234,61
SA01	Saldo (01) Haushaltsrücklagen (230 - 240)				0,00	0,00	0,00	0,00	0,00	0,00
SA00	Saldo (00) Nettoergebnis nach Haushaltsrücklagen (Saldo 0 + Saldo 01)				0,00	-4 700,00	-1 646,29			
Investive Gebarung										
SU 33	Summe Einzahlungen investive Gebarung							0,00	0,00	0,00
SU 34	Summe Auszahlungen investive Gebarung							0,00	0,00	0,00
SA2	Saldo (2) Geldfluss aus der Investiven Gebarung (33 - 34)							0,00	0,00	0,00
SA3	Saldo (3) Nettofinanzierungssaldo (Saldo 1 + Saldo 2)							0,00	-4 700,00	-234,61
Finanzierungstätigkeit										
SU 35	Summe Einzahlungen aus der Finanzierungstätigkeit							0,00	0,00	0,00
SU 36	Summe Auszahlungen aus der Finanzierungstätigkeit							0,00	0,00	0,00
SA4	Saldo (4) Geldfluss aus der Finanzierungstätigkeit (35 - 36)							0,00	0,00	0,00
SA5	Saldo (5) Geldfluss aus der voranschlagswirksamen Gebarung (Saldo 3 + Saldo 4)							0,00	-4 700,00	-234,61

		MVAG	VC QU	Ergebnisvoranschlag			Finanzierungsvoranschlag		
		EH	FH	VA 2026	VA 2025	RA 2024	VA 2026	VA 2025	RA 2024
4 Soziale Wohlfahrt und Wohnbauförderung									
41	Allgemeine öffentliche Wohlfahrt								
411	Maßnahmen der allgemeinen Sozialhilfe								
411000	Maßnahmen der allgemeinen Sozialhilfe								
Operative Gebarung									
SU 21 / 31	Summe Erträge / Einzahlungen operative Gebarung			0,00	0,00	0,00	0,00	0,00	0,00
1/411000-757000	Soziale Dorferneuerung - Füreinander & Miteinander	2234	3234 27	0,00	200,00	0,00	0,00	200,00	0,00
SU 22 / 32	Summe Aufwendungen / Auszahlungen operative Gebarung			0,00	200,00	0,00	0,00	200,00	0,00
SA 0 / SA 1	(0) Nettoergebnis (21 - 22) / (1) Geldfluss operative Gebarung (31 – 32)			0,00	-200,00	0,00	0,00	-200,00	0,00
SA01	Saldo (01) Haushaltsrücklagen (230 - 240)			0,00	0,00	0,00	0,00	0,00	0,00
SA00	Saldo (00) Nettoergebnis nach Haushaltsrücklagen (Saldo 0 + Saldo 01)			0,00	-200,00	0,00			
Investive Gebarung									
SU 33	Summe Einzahlungen investive Gebarung						0,00	0,00	0,00
SU 34	Summe Auszahlungen investive Gebarung						0,00	0,00	0,00
SA2	Saldo (2) Geldfluss aus der Investiven Gebarung (33 – 34)						0,00	0,00	0,00
SA3	Saldo (3) Nettofinanzierungssaldo (Saldo 1 + Saldo 2)						0,00	-200,00	0,00
Finanzierungstätigkeit									
SU 35	Summe Einzahlungen aus der Finanzierungstätigkeit						0,00	0,00	0,00
SU 36	Summe Auszahlungen aus der Finanzierungstätigkeit						0,00	0,00	0,00
SA4	Saldo (4) Geldfluss aus der Finanzierungstätigkeit (35 – 36)						0,00	0,00	0,00
SA5	Saldo (5) Geldfluss aus der voranschlagswirksamen Gebarung (Saldo 3 + Saldo 4)						0,00	-200,00	0,00
412	Einrichtungen der Behindertenhilfe								
412000	Einrichtungen der Behindertenhilfe								
Operative Gebarung									
2/412000+813000	Erträge aus der Auflösung von Investitionszuschüssen (Kapitaltransfers)	2127		200,00	0,00	0,00	0,00	0,00	0,00
SU 21 / 31	Summe Erträge / Einzahlungen operative Gebarung			200,00	0,00	0,00	0,00	0,00	0,00
1/412000-459000	Sonstige Verbrauchsgüter	2221	3221	300,00	0,00	0,00	300,00	0,00	0,00
1/412000-680000	Planmäßige Abschreibung	2226		900,00	900,00	0,00	0,00	0,00	0,00
SU 22 / 32	Summe Aufwendungen / Auszahlungen operative Gebarung			1 200,00	900,00	0,00	300,00	0,00	0,00
SA 0 / SA 1	(0) Nettoergebnis (21 - 22) / (1) Geldfluss operative Gebarung (31 – 32)			-1 000,00	-900,00	0,00	-300,00	0,00	0,00
SA01	Saldo (01) Haushaltsrücklagen (230 - 240)			0,00	0,00	0,00	0,00	0,00	0,00
SA00	Saldo (00) Nettoergebnis nach Haushaltsrücklagen (Saldo 0 + Saldo 01)			-1 000,00	-900,00	0,00			

Voranschlag 2026

Marktgemeinde St. Georgen am Ybbsfelde

Ergebnis- und Finanzierungsvoranschlag Detailnachweis

		MVAG		VC QU	Ergebnisvoranschlag			Finanzierungsvoranschlag		
		EH	FH		VA 2026	VA 2025	RA 2024	VA 2026	VA 2025	RA 2024
Investive Gebarung										
2/412000+307000	Kapitaltransfers von privaten Haushalten und privaten Organisationen ohne Erwerbszweck und andere	3334	2		0,00	0,00	0,00	0,00	2 000,00	0,00
SU 33	Summe Einzahlungen investive Gebarung							0,00	2 000,00	0,00
1/412000-010000	Gebäude und Bauten (mobiler WC-Container barrierefrei)	3413	2		0,00	0,00	0,00	0,00	8 800,00	0,00
SU 34	Summe Auszahlungen investive Gebarung							0,00	8 800,00	0,00
SA2	Saldo (2) Geldfluss aus der Investiven Gebarung (33 – 34)							0,00	-6 800,00	0,00
SA3	Saldo (3) Nettofinanzierungssaldo (Saldo 1 + Saldo 2)							-300,00	-6 800,00	0,00
Finanzierungstätigkeit										
SU 35	Summe Einzahlungen aus der Finanzierungstätigkeit							0,00	0,00	0,00
SU 36	Summe Auszahlungen aus der Finanzierungstätigkeit							0,00	0,00	0,00
SA4	Saldo (4) Geldfluss aus der Finanzierungstätigkeit (35 – 36)							0,00	0,00	0,00
SA5	Saldo (5) Geldfluss aus der voranschlagswirksamen Gebarung (Saldo 3 + Saldo 4)							-300,00	-6 800,00	0,00
419	Sonstige Einrichtungen und Maßnahmen									
419000	Sonstige Einrichtungen und Maßnahmen									
Operative Gebarung										
2/419000+861000	Transfers von Ländern, Landesfonds und Landeskammern (Gutschriften Sozialhilfe-Umlagen)	2121	3121		0,00	97 600,00	0,00	0,00	97 600,00	0,00
SU 21 / 31	Summe Erträge / Einzahlungen operative Gebarung				0,00	97 600,00	0,00	0,00	97 600,00	0,00
1/419000-751000	Wohnsitzgemeindebeitrag - SHG	2231	3231	26	3 900,00	4 000,00	6 595,73	3 900,00	4 000,00	6 595,73
1/419000-751100	Sozialhilfeumlage (nach Finanzkraft)	2231	3231	26	729 000,00	672 900,00	598 337,49	729 000,00	672 900,00	598 337,49
SU 22 / 32	Summe Aufwendungen / Auszahlungen operative Gebarung				732 900,00	676 900,00	604 933,22	732 900,00	676 900,00	604 933,22
SA 0 / SA 1	(0) Nettoergebnis (21 - 22) / (1) Geldfluss operative Gebarung (31 – 32)				-732 900,00	-579 300,00	-604 933,22	-732 900,00	-579 300,00	-604 933,22
SA01	Saldo (01) Haushaltsrücklagen (230 - 240)				0,00	0,00	0,00	0,00	0,00	0,00
SA00	Saldo (00) Nettoergebnis nach Haushaltsrücklagen (Saldo 0 + Saldo 01)				-732 900,00	-579 300,00	-604 933,22			
Investive Gebarung										
SU 33	Summe Einzahlungen investive Gebarung							0,00	0,00	0,00
SU 34	Summe Auszahlungen investive Gebarung							0,00	0,00	0,00
SA2	Saldo (2) Geldfluss aus der Investiven Gebarung (33 – 34)							0,00	0,00	0,00
SA3	Saldo (3) Nettofinanzierungssaldo (Saldo 1 + Saldo 2)							-732 900,00	-579 300,00	-604 933,22
Finanzierungstätigkeit										
SU 35	Summe Einzahlungen aus der Finanzierungstätigkeit							0,00	0,00	0,00
SU 36	Summe Auszahlungen aus der Finanzierungstätigkeit							0,00	0,00	0,00
SA4	Saldo (4) Geldfluss aus der Finanzierungstätigkeit (35 – 36)							0,00	0,00	0,00

Voranschlag 2026

Marktgemeinde St. Georgen am Ybbsfelde

Ergebnis- und Finanzierungsvoranschlag Detailnachweis

		MVAG		VC QU	Ergebnisvoranschlag			Finanzierungsvoranschlag		
		EH	FH		VA 2026	VA 2025	RA 2024	VA 2026	VA 2025	RA 2024
SA5	Saldo (5) Geldfluss aus der voranschlagswirksamen Gebarung (Saldo 3 + Saldo 4)							-732 900,00	-579 300,00	-604 933,22
42	Freie Wohlfahrt									
420	Altenheime									
420000	Altenheime									
Operative Gebarung										
2/420000+811000	Miet- und Pachterträge	2115	3115	14	14 300,00	13 000,00	13 730,53	14 300,00	13 000,00	13 730,53
2/420000+813000	Erträge aus der Auflösung von Investitionszuschüssen (Kapitaltransfers)	2127			200,00	200,00	220,00	0,00	0,00	0,00
2/420000+828000	Rückersätze von Aufwendungen	2116	3116		0,00	0,00	150 419,51	0,00	0,00	150 419,51
SU 21 / 31	Summe Erträge / Einzahlungen operative Gebarung				14 500,00	13 200,00	164 370,04	14 300,00	13 000,00	164 150,04
1/420000-700000	Betriebskostenzahlungen an Schönere Zukunft - Seniorentageszentrum	2223	3223	24	23 000,00	21 700,00	14 150,04	23 000,00	21 700,00	14 150,04
1/420000-757000	Zuschüsse an Seniorentageszentrum (Betriebskosten, etc.)	2234	3234	27	5 700,00	5 500,00	5 211,23	5 700,00	5 500,00	5 211,23
SU 22 / 32	Summe Aufwendungen / Auszahlungen operative Gebarung				28 700,00	27 200,00	19 361,27	28 700,00	27 200,00	19 361,27
SA 0 / SA 1	(0) Nettoergebnis (21 - 22) / (1) Geldfluss operative Gebarung (31 – 32)				-14 200,00	-14 000,00	145 008,77	-14 400,00	-14 200,00	144 788,77
SA01	Saldo (01) Haushaltsrücklagen (230 - 240)				0,00	0,00	0,00	0,00	0,00	0,00
SA00	Saldo (00) Nettoergebnis nach Haushaltsrücklagen (Saldo 0 + Saldo 01)				-14 200,00	-14 000,00	145 008,77			
Investive Gebarung										
SU 33	Summe Einzahlungen investive Gebarung							0,00	0,00	0,00
SU 34	Summe Auszahlungen investive Gebarung							0,00	0,00	0,00
SA2	Saldo (2) Geldfluss aus der Investiven Gebarung (33 – 34)							0,00	0,00	0,00
SA3	Saldo (3) Nettofinanzierungssaldo (Saldo 1 + Saldo 2)							-14 400,00	-14 200,00	144 788,77
Finanzierungstätigkeit										
SU 35	Summe Einzahlungen aus der Finanzierungstätigkeit							0,00	0,00	0,00
SU 36	Summe Auszahlungen aus der Finanzierungstätigkeit							0,00	0,00	0,00
SA4	Saldo (4) Geldfluss aus der Finanzierungstätigkeit (35 – 36)							0,00	0,00	0,00
SA5	Saldo (5) Geldfluss aus der voranschlagswirksamen Gebarung (Saldo 3 + Saldo 4)							-14 400,00	-14 200,00	144 788,77
423	Essen auf Rädern									
423000	Essen auf Rädern									
Operative Gebarung										
SU 21 / 31	Summe Erträge / Einzahlungen operative Gebarung				0,00	0,00	0,00	0,00	0,00	0,00
1/423000-768000	Essen auf Rädern	2234	3234	27	100,00	100,00	104,72	100,00	100,00	104,72
SU 22 / 32	Summe Aufwendungen / Auszahlungen operative Gebarung				100,00	100,00	104,72	100,00	100,00	104,72
SA 0 / SA 1	(0) Nettoergebnis (21 - 22) / (1) Geldfluss operative Gebarung (31 – 32)				-100,00	-100,00	-104,72	-100,00	-100,00	-104,72
SA01	Saldo (01) Haushaltsrücklagen (230 - 240)				0,00	0,00	0,00	0,00	0,00	0,00

Voranschlag 2026

Marktgemeinde St. Georgen am Ybbsfelde

Ergebnis- und Finanzierungsvoranschlag Detailnachweis

		MVAG VC QU			Ergebnisvoranschlag			Finanzierungsvoranschlag		
		EH	FH		VA 2026	VA 2025	RA 2024	VA 2026	VA 2025	RA 2024
SA00	Saldo (00) Nettoergebnis nach Haushaltsrücklagen (Saldo 0 + Saldo 01)				-100,00	-100,00	-104,72			
Investive Gebarung										
SU 33	Summe Einzahlungen investive Gebarung							0,00	0,00	0,00
SU 34	Summe Auszahlungen investive Gebarung							0,00	0,00	0,00
SA2	Saldo (2) Geldfluss aus der Investiven Gebarung (33 – 34)							0,00	0,00	0,00
SA3	Saldo (3) Nettofinanzierungssaldo (Saldo 1 + Saldo 2)							-100,00	-100,00	-104,72
Finanzierungstätigkeit										
SU 35	Summe Einzahlungen aus der Finanzierungstätigkeit							0,00	0,00	0,00
SU 36	Summe Auszahlungen aus der Finanzierungstätigkeit							0,00	0,00	0,00
SA4	Saldo (4) Geldfluss aus der Finanzierungstätigkeit (35 – 36)							0,00	0,00	0,00
SA5	Saldo (5) Geldfluss aus der voranschlagswirksamen Gebarung (Saldo 3 + Saldo 4)							-100,00	-100,00	-104,72
429	Sonstige Einrichtungen und Maßnahmen									
429000	Sonstige Einrichtungen und Maßnahmen									
Operative Gebarung										
SU 21 / 31	Summe Erträge / Einzahlungen operative Gebarung				0,00	0,00	0,00	0,00	0,00	0,00
1/429000-768000	Freie Wohlfahrt für Bedürftige	2234	3234	27	600,00	800,00	300,00	600,00	800,00	300,00
1/429000-768100	Seniorenwohlfahrt	2234	3234	27	8 000,00	9 500,00	9 463,68	8 000,00	9 500,00	9 463,68
SU 22 / 32	Summe Aufwendungen / Auszahlungen operative Gebarung				8 600,00	10 300,00	9 763,68	8 600,00	10 300,00	9 763,68
SA 0 / SA 1	(0) Nettoergebnis (21 - 22) / (1) Geldfluss operative Gebarung (31 – 32)				-8 600,00	-10 300,00	-9 763,68	-8 600,00	-10 300,00	-9 763,68
SA01	Saldo (01) Haushaltsrücklagen (230 - 240)				0,00	0,00	0,00	0,00	0,00	0,00
SA00	Saldo (00) Nettoergebnis nach Haushaltsrücklagen (Saldo 0 + Saldo 01)				-8 600,00	-10 300,00	-9 763,68			
Investive Gebarung										
SU 33	Summe Einzahlungen investive Gebarung							0,00	0,00	0,00
SU 34	Summe Auszahlungen investive Gebarung							0,00	0,00	0,00
SA2	Saldo (2) Geldfluss aus der Investiven Gebarung (33 – 34)							0,00	0,00	0,00
SA3	Saldo (3) Nettofinanzierungssaldo (Saldo 1 + Saldo 2)							-8 600,00	-10 300,00	-9 763,68
Finanzierungstätigkeit										
SU 35	Summe Einzahlungen aus der Finanzierungstätigkeit							0,00	0,00	0,00
SU 36	Summe Auszahlungen aus der Finanzierungstätigkeit							0,00	0,00	0,00
SA4	Saldo (4) Geldfluss aus der Finanzierungstätigkeit (35 – 36)							0,00	0,00	0,00
SA5	Saldo (5) Geldfluss aus der voranschlagswirksamen Gebarung (Saldo 3 + Saldo 4)							-8 600,00	-10 300,00	-9 763,68

Voranschlag 2026

Marktgemeinde St. Georgen am Ybbsfelde

Ergebnis- und Finanzierungsvoranschlag Detailnachweis

		MVAG VC QU			Ergebnisvoranschlag			Finanzierungsvoranschlag		
		EH	FH		VA 2026	VA 2025	RA 2024	VA 2026	VA 2025	RA 2024
43	Jugendwohlfahrt									
439	Sonstige Einrichtungen und Maßnahmen									
439000	Sonstige Einrichtungen und Maßnahmen									
Operative Gebarung										
2/439000+828000	Rückersätze von Aufwendungen	2116	3116	18	2 100,00	2 100,00	2 113,90	2 100,00	2 100,00	2 113,90
SU 21 / 31	Summe Erträge / Einzahlungen operative Gebarung				2 100,00	2 100,00	2 113,90	2 100,00	2 100,00	2 113,90
1/439000-700000	Miet- und Pachtaufwand	2223	3223	24	600,00	500,00	620,00	600,00	500,00	620,00
1/439000-728000	Entgelte für sonstige Leistungen	2225	3225		2 100,00	0,00	0,00	2 100,00	0,00	0,00
1/439000-751000	Kinder- u. Jugendhilfeumlage	2231	3231	26	134 000,00	138 300,00	117 598,11	134 000,00	138 300,00	117 598,11
1/439000-757000	Beiträge AK Kunterbunt u. Kinderspielgruppe	2234	3234	27	0,00	2 200,00	2 483,91	0,00	2 200,00	2 483,91
SU 22 / 32	Summe Aufwendungen / Auszahlungen operative Gebarung				136 700,00	141 000,00	120 702,02	136 700,00	141 000,00	120 702,02
SA 0 / SA 1	(0) Nettoergebnis (21 - 22) / (1) Geldfluss operative Gebarung (31 – 32)				-134 600,00	-138 900,00	-118 588,12	-134 600,00	-138 900,00	-118 588,12
SA01	Saldo (01) Haushaltsrücklagen (230 - 240)				0,00	0,00	0,00	0,00	0,00	0,00
SA00	Saldo (00) Nettoergebnis nach Haushaltsrücklagen (Saldo 0 + Saldo 01)				-134 600,00	-138 900,00	-118 588,12			
Investive Gebarung										
SU 33	Summe Einzahlungen investive Gebarung							0,00	0,00	0,00
SU 34	Summe Auszahlungen investive Gebarung							0,00	0,00	0,00
SA2	Saldo (2) Geldfluss aus der Investiven Gebarung (33 – 34)							0,00	0,00	0,00
SA3	Saldo (3) Nettofinanzierungssaldo (Saldo 1 + Saldo 2)							-134 600,00	-138 900,00	-118 588,12
Finanzierungstätigkeit										
SU 35	Summe Einzahlungen aus der Finanzierungstätigkeit							0,00	0,00	0,00
SU 36	Summe Auszahlungen aus der Finanzierungstätigkeit							0,00	0,00	0,00
SA4	Saldo (4) Geldfluss aus der Finanzierungstätigkeit (35 – 36)							0,00	0,00	0,00
SA5	Saldo (5) Geldfluss aus der voranschlagswirksamen Gebarung (Saldo 3 + Saldo 4)							-134 600,00	-138 900,00	-118 588,12
44	Behebung von Notständen									
440	Einrichtungen									
440000	Einrichtungen									
Operative Gebarung										
SU 21 / 31	Summe Erträge / Einzahlungen operative Gebarung				0,00	0,00	0,00	0,00	0,00	0,00
1/440000-757000	Zuschüsse an Frauenhäuser	2234	3234	27	100,00	100,00	100,00	100,00	100,00	100,00
SU 22 / 32	Summe Aufwendungen / Auszahlungen operative Gebarung				100,00	100,00	100,00	100,00	100,00	100,00
SA 0 / SA 1	(0) Nettoergebnis (21 - 22) / (1) Geldfluss operative Gebarung (31 – 32)				-100,00	-100,00	-100,00	-100,00	-100,00	-100,00
SA01	Saldo (01) Haushaltsrücklagen (230 - 240)				0,00	0,00	0,00	0,00	0,00	0,00
SA00	Saldo (00) Nettoergebnis nach Haushaltsrücklagen (Saldo 0 + Saldo 01)				-100,00	-100,00	-100,00			

Voranschlag 2026

Marktgemeinde St. Georgen am Ybbsfelde

Ergebnis- und Finanzierungsvoranschlag Detailnachweis

		MVAG		VC QU	Ergebnisvoranschlag			Finanzierungsvoranschlag		
		EH	FH		VA 2026	VA 2025	RA 2024	VA 2026	VA 2025	RA 2024
Investive Gebarung										
SU 33	Summe Einzahlungen investive Gebarung							0,00	0,00	0,00
SU 34	Summe Auszahlungen investive Gebarung							0,00	0,00	0,00
SA2	Saldo (2) Geldfluss aus der Investiven Gebarung (33 – 34)							0,00	0,00	0,00
SA3	Saldo (3) Nettofinanzierungssaldo (Saldo 1 + Saldo 2)							-100,00	-100,00	-100,00
Finanzierungstätigkeit										
SU 35	Summe Einzahlungen aus der Finanzierungstätigkeit							0,00	0,00	0,00
SU 36	Summe Auszahlungen aus der Finanzierungstätigkeit							0,00	0,00	0,00
SA4	Saldo (4) Geldfluss aus der Finanzierungstätigkeit (35 – 36)							0,00	0,00	0,00
SA5	Saldo (5) Geldfluss aus der voranschlagswirksamen Gebarung (Saldo 3 + Saldo 4)							-100,00	-100,00	-100,00
441	Maßnahmen									
441000	Maßnahmen									
Operative Gebarung										
SU 21 / 31	Summe Erträge / Einzahlungen operative Gebarung				0,00	0,00	0,00	0,00	0,00	0,00
1/441000-768000	Notaushilfen - Tarifzuschüsse (Gebühren)	2234	3234	27	0,00	500,00	0,00	0,00	500,00	0,00
SU 22 / 32	Summe Aufwendungen / Auszahlungen operative Gebarung				0,00	500,00	0,00	0,00	500,00	0,00
SA 0 / SA 1	(0) Nettoergebnis (21 - 22) / (1) Geldfluss operative Gebarung (31 – 32)				0,00	-500,00	0,00	0,00	-500,00	0,00
SA01	Saldo (01) Haushaltsrücklagen (230 - 240)				0,00	0,00	0,00	0,00	0,00	0,00
SA00	Saldo (00) Nettoergebnis nach Haushaltsrücklagen (Saldo 0 + Saldo 01)				0,00	-500,00	0,00			
Investive Gebarung										
SU 33	Summe Einzahlungen investive Gebarung							0,00	0,00	0,00
SU 34	Summe Auszahlungen investive Gebarung							0,00	0,00	0,00
SA2	Saldo (2) Geldfluss aus der Investiven Gebarung (33 – 34)							0,00	0,00	0,00
SA3	Saldo (3) Nettofinanzierungssaldo (Saldo 1 + Saldo 2)							0,00	-500,00	0,00
Finanzierungstätigkeit										
SU 35	Summe Einzahlungen aus der Finanzierungstätigkeit							0,00	0,00	0,00
SU 36	Summe Auszahlungen aus der Finanzierungstätigkeit							0,00	0,00	0,00
SA4	Saldo (4) Geldfluss aus der Finanzierungstätigkeit (35 – 36)							0,00	0,00	0,00
SA5	Saldo (5) Geldfluss aus der voranschlagswirksamen Gebarung (Saldo 3 + Saldo 4)							0,00	-500,00	0,00
46	Familienpolitische Maßnahmen									
469	Sonstige Maßnahmen									
469000	Sonstige Maßnahmen									
Operative Gebarung										
SU 21 / 31	Summe Erträge / Einzahlungen operative Gebarung				0,00	0,00	0,00	0,00	0,00	0,00

Voranschlag 2026

Marktgemeinde St. Georgen am Ybbsfelde

Ergebnis- und Finanzierungsvoranschlag Detailnachweis

		MVAG		VC QU	Ergebnisvoranschlag			Finanzierungsvoranschlag		
		EH	FH		VA 2026	VA 2025	RA 2024	VA 2026	VA 2025	RA 2024
1/469000-413000	Handelswaren (Säuglings-, Babygeschenke)	2221	3221	23	1 500,00	1 500,00	334,50	1 500,00	1 500,00	334,50
SU 22 / 32	Summe Aufwendungen / Auszahlungen operative Gebarung				1 500,00	1 500,00	334,50	1 500,00	1 500,00	334,50
SA 0 / SA 1	(0) Nettoergebnis (21 - 22) / (1) Geldfluss operative Gebarung (31 – 32)				-1 500,00	-1 500,00	-334,50	-1 500,00	-1 500,00	-334,50
SA01	Saldo (01) Haushaltsrücklagen (230 - 240)				0,00	0,00	0,00	0,00	0,00	0,00
SA00	Saldo (00) Nettoergebnis nach Haushaltsrücklagen (Saldo 0 + Saldo 01)				-1 500,00	-1 500,00	-334,50			
Investive Gebarung										
SU 33	Summe Einzahlungen investive Gebarung							0,00	0,00	0,00
SU 34	Summe Auszahlungen investive Gebarung							0,00	0,00	0,00
SA2	Saldo (2) Geldfluss aus der Investiven Gebarung (33 – 34)							0,00	0,00	0,00
SA3	Saldo (3) Nettofinanzierungssaldo (Saldo 1 + Saldo 2)							-1 500,00	-1 500,00	-334,50
Finanzierungstätigkeit										
SU 35	Summe Einzahlungen aus der Finanzierungstätigkeit							0,00	0,00	0,00
SU 36	Summe Auszahlungen aus der Finanzierungstätigkeit							0,00	0,00	0,00
SA4	Saldo (4) Geldfluss aus der Finanzierungstätigkeit (35 – 36)							0,00	0,00	0,00
SA5	Saldo (5) Geldfluss aus der voranschlagswirksamen Gebarung (Saldo 3 + Saldo 4)							-1 500,00	-1 500,00	-334,50
48	Wohnbauförderung									
482	Wohnbauförderung									
482000	Wohnbauförderung									
Operative Gebarung										
SU 21 / 31	Summe Erträge / Einzahlungen operative Gebarung				0,00	0,00	0,00	0,00	0,00	0,00
1/482000-778000	Kapitaltransferzahlungen an private Haushalte (Strukturhilfen)	2234		44	27 500,00	17 000,00	86 619,67	0,00	0,00	0,00
SU 22 / 32	Summe Aufwendungen / Auszahlungen operative Gebarung				27 500,00	17 000,00	86 619,67	0,00	0,00	0,00
SA 0 / SA 1	(0) Nettoergebnis (21 - 22) / (1) Geldfluss operative Gebarung (31 – 32)				-27 500,00	-17 000,00	-86 619,67	0,00	0,00	0,00
SA01	Saldo (01) Haushaltsrücklagen (230 - 240)				0,00	0,00	0,00	0,00	0,00	0,00
SA00	Saldo (00) Nettoergebnis nach Haushaltsrücklagen (Saldo 0 + Saldo 01)				-27 500,00	-17 000,00	-86 619,67			
Investive Gebarung										
SU 33	Summe Einzahlungen investive Gebarung							0,00	0,00	0,00
1/482000-778000	Kapitaltransferzahlungen an private Haushalte (Strukturhilfen)		3434	44	0,00	0,00	0,00	27 500,00	17 000,00	86 619,67
SU 34	Summe Auszahlungen investive Gebarung							27 500,00	17 000,00	86 619,67
SA2	Saldo (2) Geldfluss aus der Investiven Gebarung (33 – 34)							-27 500,00	-17 000,00	-86 619,67
SA3	Saldo (3) Nettofinanzierungssaldo (Saldo 1 + Saldo 2)							-27 500,00	-17 000,00	-86 619,67
Finanzierungstätigkeit										
SU 35	Summe Einzahlungen aus der Finanzierungstätigkeit							0,00	0,00	0,00
SU 36	Summe Auszahlungen aus der Finanzierungstätigkeit							0,00	0,00	0,00

Voranschlag 2026

Marktgemeinde St. Georgen am Ybbsfelde

Ergebnis- und Finanzierungsvoranschlag Detailnachweis

		MVAG	VC QU	Ergebnisvoranschlag			Finanzierungsvoranschlag		
		EH	FH	VA 2026	VA 2025	RA 2024	VA 2026	VA 2025	RA 2024
SA4	Saldo (4) Geldfluss aus der Finanzierungstätigkeit (35 – 36)						0,00	0,00	0,00
SA5	Saldo (5) Geldfluss aus der voranschlagswirksamen Gebarung (Saldo 3 + Saldo 4)						-27 500,00	-17 000,00	-86 619,67
489	Sonstige Maßnahmen								
489000	Sonstige Maßnahmen								
Operative Gebarung									
2/489000+861000	Transfers von Ländern, Landesfonds und Landeskammern	2121	3121	2 400,00	2 400,00	0,00	2 400,00	2 400,00	0,00
SU 21 / 31	Summe Erträge / Einzahlungen operative Gebarung			2 400,00	2 400,00	0,00	2 400,00	2 400,00	0,00
1/489000-728000	Entgelte für sonstige Leistungen (Digitaler Zwilling)	2225	3225	500,00	500,00	4 444,80	500,00	500,00	4 444,80
SU 22 / 32	Summe Aufwendungen / Auszahlungen operative Gebarung			500,00	500,00	4 444,80	500,00	500,00	4 444,80
SA 0 / SA 1	(0) Nettoergebnis (21 - 22) / (1) Geldfluss operative Gebarung (31 – 32)			1 900,00	1 900,00	-4 444,80	1 900,00	1 900,00	-4 444,80
SA01	Saldo (01) Haushaltsrücklagen (230 - 240)			0,00	0,00	0,00	0,00	0,00	0,00
SA00	Saldo (00) Nettoergebnis nach Haushaltsrücklagen (Saldo 0 + Saldo 01)			1 900,00	1 900,00	-4 444,80			
Investive Gebarung									
SU 33	Summe Einzahlungen investive Gebarung						0,00	0,00	0,00
SU 34	Summe Auszahlungen investive Gebarung						0,00	0,00	0,00
SA2	Saldo (2) Geldfluss aus der Investiven Gebarung (33 – 34)						0,00	0,00	0,00
SA3	Saldo (3) Nettofinanzierungssaldo (Saldo 1 + Saldo 2)						1 900,00	1 900,00	-4 444,80
Finanzierungstätigkeit									
SU 35	Summe Einzahlungen aus der Finanzierungstätigkeit						0,00	0,00	0,00
SU 36	Summe Auszahlungen aus der Finanzierungstätigkeit						0,00	0,00	0,00
SA4	Saldo (4) Geldfluss aus der Finanzierungstätigkeit (35 – 36)						0,00	0,00	0,00
SA5	Saldo (5) Geldfluss aus der voranschlagswirksamen Gebarung (Saldo 3 + Saldo 4)						1 900,00	1 900,00	-4 444,80

		MVAG		VC QU	Ergebnisvoranschlag			Finanzierungsvoranschlag		
		EH	FH		VA 2026	VA 2025	RA 2024	VA 2026	VA 2025	RA 2024
5 Gesundheit										
51	Gesundheitsdienst									
510	Medizinische Bereichsversorgung									
510000	Medizinische Bereichsversorgung									
Operative Gebarung										
2/510000+861000	Transfers von Ländern, Landesfonds und Landeskammern	2121	3121		3 000,00	0,00	2 640,00	3 000,00	0,00	2 640,00
SU 21 / 31	Summe Erträge / Einzahlungen operative Gebarung				3 000,00	0,00	2 640,00	3 000,00	0,00	2 640,00
1/510000-564000	Vergütungen für Nebentätigkeit (Totenbeschauen, etc.)	2211	3211	20	1 100,00	1 100,00	1 563,00	1 100,00	1 100,00	1 563,00
1/510000-618000	Instandhaltung von sonstigen Anlagen	2224	3224		0,00	100,00	17,46	0,00	100,00	17,46
1/510000-680000	Planmäßige Abschreibung	2226			100,00	100,00	100,73	0,00	0,00	0,00
1/510000-724000	Reisegebühren	2225	3225	24	100,00	100,00	92,06	100,00	100,00	92,06
1/510000-728000	Entgelte für sonstige Leistungen	2225	3225		5 000,00	8 500,00	27 342,00	5 000,00	8 500,00	27 342,00
1/510000-751000	Beitrag an den Pensionsverband	2231	3231	26	13 100,00	12 700,00	11 670,50	13 100,00	12 700,00	11 670,50
1/510000-768000	Förderungen f. Gesunde Gemeinde	2234	3234	27	10 000,00	10 000,00	10 705,20	10 000,00	10 000,00	10 705,20
SU 22 / 32	Summe Aufwendungen / Auszahlungen operative Gebarung				29 400,00	32 600,00	51 490,95	29 300,00	32 500,00	51 390,22
SA 0 / SA 1	(0) Nettoergebnis (21 - 22) / (1) Geldfluss operative Gebarung (31 – 32)				-26 400,00	-32 600,00	-48 850,95	-26 300,00	-32 500,00	-48 750,22
SA01	Saldo (01) Haushaltsrücklagen (230 - 240)				0,00	0,00	0,00	0,00	0,00	0,00
SA00	Saldo (00) Nettoergebnis nach Haushaltsrücklagen (Saldo 0 + Saldo 01)				-26 400,00	-32 600,00	-48 850,95			
Investive Gebarung										
SU 33	Summe Einzahlungen investive Gebarung							0,00	0,00	0,00
SU 34	Summe Auszahlungen investive Gebarung							0,00	0,00	0,00
SA2	Saldo (2) Geldfluss aus der Investiven Gebarung (33 – 34)							0,00	0,00	0,00
SA3	Saldo (3) Nettofinanzierungssaldo (Saldo 1 + Saldo 2)							-26 300,00	-32 500,00	-48 750,22
Finanzierungstätigkeit										
SU 35	Summe Einzahlungen aus der Finanzierungstätigkeit							0,00	0,00	0,00
SU 36	Summe Auszahlungen aus der Finanzierungstätigkeit							0,00	0,00	0,00
SA4	Saldo (4) Geldfluss aus der Finanzierungstätigkeit (35 – 36)							0,00	0,00	0,00
SA5	Saldo (5) Geldfluss aus der voranschlagswirksamen Gebarung (Saldo 3 + Saldo 4)							-26 300,00	-32 500,00	-48 750,22
519	Sonstige Einrichtungen und Maßnahmen									
519000	Sonstige Einrichtungen und Maßnahmen									
Operative Gebarung										
SU 21 / 31	Summe Erträge / Einzahlungen operative Gebarung				0,00	0,00	0,00	0,00	0,00	0,00
1/519000-728000	Entgelte für sonstige Leistungen	2225	3225	24	300,00	600,00	0,00	300,00	600,00	0,00
SU 22 / 32	Summe Aufwendungen / Auszahlungen operative Gebarung				300,00	600,00	0,00	300,00	600,00	0,00

Voranschlag 2026

Marktgemeinde St. Georgen am Ybbsfelde

Ergebnis- und Finanzierungsvoranschlag Detailnachweis

		MVAG		VC QU	Ergebnisvoranschlag			Finanzierungsvoranschlag		
		EH	FH		VA 2026	VA 2025	RA 2024	VA 2026	VA 2025	RA 2024
SA 0 / SA 1	(0) Nettoergebnis (21 - 22) / (1) Geldfluss operative Gebarung (31 – 32)				-300,00	-600,00	0,00	-300,00	-600,00	0,00
SA01	Saldo (01) Haushaltsrücklagen (230 - 240)				0,00	0,00	0,00	0,00	0,00	0,00
SA00	Saldo (00) Nettoergebnis nach Haushaltsrücklagen (Saldo 0 + Saldo 01)				-300,00	-600,00	0,00			
Investive Gebarung										
SU 33	Summe Einzahlungen investive Gebarung							0,00	0,00	0,00
SU 34	Summe Auszahlungen investive Gebarung							0,00	0,00	0,00
SA2	Saldo (2) Geldfluss aus der Investiven Gebarung (33 – 34)							0,00	0,00	0,00
SA3	Saldo (3) Nettofinanzierungssaldo (Saldo 1 + Saldo 2)							-300,00	-600,00	0,00
Finanzierungstätigkeit										
SU 35	Summe Einzahlungen aus der Finanzierungstätigkeit							0,00	0,00	0,00
SU 36	Summe Auszahlungen aus der Finanzierungstätigkeit							0,00	0,00	0,00
SA4	Saldo (4) Geldfluss aus der Finanzierungstätigkeit (35 – 36)							0,00	0,00	0,00
SA5	Saldo (5) Geldfluss aus der voranschlagswirksamen Gebarung (Saldo 3 + Saldo 4)							-300,00	-600,00	0,00
52	Umweltschutz									
520	Natur- und Landschaftsschutz									
520000	Natur-und Landschaftsschutz									
Operative Gebarung										
SU 21 / 31	Summe Erträge / Einzahlungen operative Gebarung				0,00	0,00	0,00	0,00	0,00	0,00
1/520000-728000	Klimabündnismaßnahmen, Naturschutzprojekte	2225	3225	24	2 500,00	2 500,00	2 100,39	2 500,00	2 500,00	2 100,39
1/520000-752000	Transfers an Gemeinden, Gemeindeverbände (ohne marktbestimmte Tätigkeit) und Gemeindefonds	2231	3231	26	400,00	1 700,00	1 632,00	400,00	1 700,00	1 632,00
1/520000-768000	Förderung von Wärmedämmungsmaßnahmen	2234	3234	27	0,00	600,00	0,00	0,00	600,00	0,00
SU 22 / 32	Summe Aufwendungen / Auszahlungen operative Gebarung				2 900,00	4 800,00	3 732,39	2 900,00	4 800,00	3 732,39
SA 0 / SA 1	(0) Nettoergebnis (21 - 22) / (1) Geldfluss operative Gebarung (31 – 32)				-2 900,00	-4 800,00	-3 732,39	-2 900,00	-4 800,00	-3 732,39
SA01	Saldo (01) Haushaltsrücklagen (230 - 240)				0,00	0,00	0,00	0,00	0,00	0,00
SA00	Saldo (00) Nettoergebnis nach Haushaltsrücklagen (Saldo 0 + Saldo 01)				-2 900,00	-4 800,00	-3 732,39			
Investive Gebarung										
SU 33	Summe Einzahlungen investive Gebarung							0,00	0,00	0,00
SU 34	Summe Auszahlungen investive Gebarung							0,00	0,00	0,00
SA2	Saldo (2) Geldfluss aus der Investiven Gebarung (33 – 34)							0,00	0,00	0,00
SA3	Saldo (3) Nettofinanzierungssaldo (Saldo 1 + Saldo 2)							-2 900,00	-4 800,00	-3 732,39
Finanzierungstätigkeit										
SU 35	Summe Einzahlungen aus der Finanzierungstätigkeit							0,00	0,00	0,00

Voranschlag 2026

Marktgemeinde St. Georgen am Ybbsfelde

Ergebnis- und Finanzierungsvoranschlag Detailnachweis

		MVAG		VC QU	Ergebnisvoranschlag			Finanzierungsvoranschlag		
		EH	FH		VA 2026	VA 2025	RA 2024	VA 2026	VA 2025	RA 2024
SU 36	Summe Auszahlungen aus der Finanzierungstätigkeit							0,00	0,00	0,00
SA4	Saldo (4) Geldfluss aus der Finanzierungstätigkeit (35 – 36)							0,00	0,00	0,00
SA5	Saldo (5) Geldfluss aus der voranschlagswirksamen Gebarung (Saldo 3 + Saldo 4)							-2 900,00	-4 800,00	-3 732,39
521	Reinhaltung der Gewässer									
521000	Reinhaltung der Gewässer									
Operative Gebarung										
2/521000+861000	Transfers von Ländern, Landesfonds und Landeskammern (Ersatz Grundwasserunters. Gem.Bauhof)	2121	3121		100,00	100,00	78,00	100,00	100,00	78,00
SU 21 / 31	Summe Erträge / Einzahlungen operative Gebarung				100,00	100,00	78,00	100,00	100,00	78,00
1/521000-728000	Entgelte für sonstige Leistungen (Personaleinsätze Brunnenmessungen)	2225	3225		200,00	100,00	150,00	200,00	100,00	150,00
SU 22 / 32	Summe Aufwendungen / Auszahlungen operative Gebarung				200,00	100,00	150,00	200,00	100,00	150,00
SA 0 / SA 1	(0) Nettoergebnis (21 - 22) / (1) Geldfluss operative Gebarung (31 – 32)				-100,00	0,00	-72,00	-100,00	0,00	-72,00
SA01	Saldo (01) Haushaltsrücklagen (230 - 240)				0,00	0,00	0,00	0,00	0,00	0,00
SA00	Saldo (00) Nettoergebnis nach Haushaltsrücklagen (Saldo 0 + Saldo 01)				-100,00	0,00	-72,00			
Investive Gebarung										
SU 33	Summe Einzahlungen investive Gebarung							0,00	0,00	0,00
SU 34	Summe Auszahlungen investive Gebarung							0,00	0,00	0,00
SA2	Saldo (2) Geldfluss aus der Investiven Gebarung (33 – 34)							0,00	0,00	0,00
SA3	Saldo (3) Nettofinanzierungssaldo (Saldo 1 + Saldo 2)							-100,00	0,00	-72,00
Finanzierungstätigkeit										
SU 35	Summe Einzahlungen aus der Finanzierungstätigkeit							0,00	0,00	0,00
SU 36	Summe Auszahlungen aus der Finanzierungstätigkeit							0,00	0,00	0,00
SA4	Saldo (4) Geldfluss aus der Finanzierungstätigkeit (35 – 36)							0,00	0,00	0,00
SA5	Saldo (5) Geldfluss aus der voranschlagswirksamen Gebarung (Saldo 3 + Saldo 4)							-100,00	0,00	-72,00
522	Reinhaltung der Luft									
522000	Reinhaltung der Luft									
Operative Gebarung										
2/522000+828000	Rückersätze von Aufwendungen	2116	3116	18	2 400,00	1 700,00	1 647,02	2 400,00	1 700,00	1 647,02
SU 21 / 31	Summe Erträge / Einzahlungen operative Gebarung				2 400,00	1 700,00	1 647,02	2 400,00	1 700,00	1 647,02
1/522000-600000	Energiebezüge	2222	3222	24	2 600,00	2 500,00	1 220,02	2 600,00	2 500,00	1 220,02
1/522000-680000	Planmäßige Abschreibung	2226			100,00	100,00	149,02	0,00	0,00	0,00
1/522000-752000	Verbandsbeiträge Luftreinhaltung	2231	3231	26	1 600,00	1 700,00	1 489,28	1 600,00	1 700,00	1 489,28
1/522000-768000	Förderungen - Alternativenergie	2234	3234	27	6 600,00	7 500,00	8 984,86	6 600,00	7 500,00	8 984,86
SU 22 / 32	Summe Aufwendungen / Auszahlungen operative Gebarung				10 900,00	11 800,00	11 843,18	10 800,00	11 700,00	11 694,16
SA 0 / SA 1	(0) Nettoergebnis (21 - 22) / (1) Geldfluss operative Gebarung (31 – 32)				-8 500,00	-10 100,00	-10 196,16	-8 400,00	-10 000,00	-10 047,14

Voranschlag 2026

Marktgemeinde St. Georgen am Ybbsfelde

Ergebnis- und Finanzierungsvoranschlag Detailnachweis

		MVAG VC QU			Ergebnisvoranschlag			Finanzierungsvoranschlag		
		EH	FH		VA 2026	VA 2025	RA 2024	VA 2026	VA 2025	RA 2024
SA01	Saldo (01) Haushaltsrücklagen (230 - 240)				0,00	0,00	0,00	0,00	0,00	0,00
SA00	Saldo (00) Nettoergebnis nach Haushaltsrücklagen (Saldo 0 + Saldo 01)				-8 500,00	-10 100,00	-10 196,16			
Investive Gebarung										
SU 33	Summe Einzahlungen investive Gebarung							0,00	0,00	0,00
SU 34	Summe Auszahlungen investive Gebarung							0,00	0,00	0,00
SA2	Saldo (2) Geldfluss aus der Investiven Gebarung (33 – 34)							0,00	0,00	0,00
SA3	Saldo (3) Nettofinanzierungssaldo (Saldo 1 + Saldo 2)							-8 400,00	-10 000,00	-10 047,14
Finanzierungstätigkeit										
SU 35	Summe Einzahlungen aus der Finanzierungstätigkeit							0,00	0,00	0,00
SU 36	Summe Auszahlungen aus der Finanzierungstätigkeit							0,00	0,00	0,00
SA4	Saldo (4) Geldfluss aus der Finanzierungstätigkeit (35 – 36)							0,00	0,00	0,00
SA5	Saldo (5) Geldfluss aus der voranschlagswirksamen Gebarung (Saldo 3 + Saldo 4)							-8 400,00	-10 000,00	-10 047,14
529	Sonstige Einrichtungen und Maßnahmen									
529000	Sonstige Einrichtungen und Maßnahmen									
Operative Gebarung										
2/529000+828000	Rückersätze von Aufwendungen (Rattenbekämpfung, Streunerkatzen)	2116	3116	18	300,00	300,00	120,00	300,00	300,00	120,00
SU 21 / 31	Summe Erträge / Einzahlungen operative Gebarung				300,00	300,00	120,00	300,00	300,00	120,00
1/529000-728000	Entgelte für sonstige Leistungen (Rattenbekämpfung, Streunerkatzen)	2225	3225		1 800,00	800,00	118,80	1 800,00	800,00	118,80
SU 22 / 32	Summe Aufwendungen / Auszahlungen operative Gebarung				1 800,00	800,00	118,80	1 800,00	800,00	118,80
SA 0 / SA 1	(0) Nettoergebnis (21 - 22) / (1) Geldfluss operative Gebarung (31 – 32)				-1 500,00	-500,00	1,20	-1 500,00	-500,00	1,20
SA01	Saldo (01) Haushaltsrücklagen (230 - 240)				0,00	0,00	0,00	0,00	0,00	0,00
SA00	Saldo (00) Nettoergebnis nach Haushaltsrücklagen (Saldo 0 + Saldo 01)				-1 500,00	-500,00	1,20			
Investive Gebarung										
SU 33	Summe Einzahlungen investive Gebarung							0,00	0,00	0,00
SU 34	Summe Auszahlungen investive Gebarung							0,00	0,00	0,00
SA2	Saldo (2) Geldfluss aus der Investiven Gebarung (33 – 34)							0,00	0,00	0,00
SA3	Saldo (3) Nettofinanzierungssaldo (Saldo 1 + Saldo 2)							-1 500,00	-500,00	1,20
Finanzierungstätigkeit										
SU 35	Summe Einzahlungen aus der Finanzierungstätigkeit							0,00	0,00	0,00
SU 36	Summe Auszahlungen aus der Finanzierungstätigkeit							0,00	0,00	0,00
SA4	Saldo (4) Geldfluss aus der Finanzierungstätigkeit (35 – 36)							0,00	0,00	0,00
SA5	Saldo (5) Geldfluss aus der voranschlagswirksamen Gebarung (Saldo 3 + Saldo 4)							-1 500,00	-500,00	1,20

Voranschlag 2026

Marktgemeinde St. Georgen am Ybbsfelde

Ergebnis- und Finanzierungsvoranschlag Detailnachweis

		MVAG		VC QU	Ergebnisvoranschlag			Finanzierungsvoranschlag		
		EH	FH		VA 2026	VA 2025	RA 2024	VA 2026	VA 2025	RA 2024
56	Krankenanstalten anderer Rechtsträger									
562	Sprengelbeiträge									
562000	Sprengelbeiträge									
Operative Gebarung										
2/562000+861000	Transfers von Ländern, Landesfonds und Landeskammern	2121	3121		22 500,00	0,00	0,00	22 500,00	0,00	0,00
SU 21 / 31	Summe Erträge / Einzahlungen operative Gebarung				22 500,00	0,00	0,00	22 500,00	0,00	0,00
1/562000-752000	NÖKAS-Beiträge (Zweckaufwand)	2231	3231	26	1 058 000,00	1 012 300,00	938 374,77	1 058 000,00	1 012 300,00	938 374,77
SU 22 / 32	Summe Aufwendungen / Auszahlungen operative Gebarung				1 058 000,00	1 012 300,00	938 374,77	1 058 000,00	1 012 300,00	938 374,77
SA 0 / SA 1	(0) Nettoergebnis (21 - 22) / (1) Geldfluss operative Gebarung (31 – 32)				-1 035 500,00	-1 012 300,00	-938 374,77	-1 035 500,00	-1 012 300,00	-938 374,77
SA01	Saldo (01) Haushaltsrücklagen (230 - 240)				0,00	0,00	0,00	0,00	0,00	0,00
SA00	Saldo (00) Nettoergebnis nach Haushaltsrücklagen (Saldo 0 + Saldo 01)				-1 035 500,00	-1 012 300,00	-938 374,77			
Investive Gebarung										
SU 33	Summe Einzahlungen investive Gebarung							0,00	0,00	0,00
SU 34	Summe Auszahlungen investive Gebarung							0,00	0,00	0,00
SA2	Saldo (2) Geldfluss aus der Investiven Gebarung (33 – 34)							0,00	0,00	0,00
SA3	Saldo (3) Nettofinanzierungssaldo (Saldo 1 + Saldo 2)							-1 035 500,00	-1 012 300,00	-938 374,77
Finanzierungstätigkeit										
SU 35	Summe Einzahlungen aus der Finanzierungstätigkeit							0,00	0,00	0,00
SU 36	Summe Auszahlungen aus der Finanzierungstätigkeit							0,00	0,00	0,00
SA4	Saldo (4) Geldfluss aus der Finanzierungstätigkeit (35 – 36)							0,00	0,00	0,00
SA5	Saldo (5) Geldfluss aus der voranschlagswirksamen Gebarung (Saldo 3 + Saldo 4)							-1 035 500,00	-1 012 300,00	-938 374,77
562100	Sprengelbeiträge Verwaltung									
Operative Gebarung										
SU 21 / 31	Summe Erträge / Einzahlungen operative Gebarung				0,00	0,00	0,00	0,00	0,00	0,00
1/562100-752000	NÖKAS-Beiträge (Verwaltungsaufwand)	2231	3231	26	100,00	100,00	18,34	100,00	100,00	18,34
SU 22 / 32	Summe Aufwendungen / Auszahlungen operative Gebarung				100,00	100,00	18,34	100,00	100,00	18,34
SA 0 / SA 1	(0) Nettoergebnis (21 - 22) / (1) Geldfluss operative Gebarung (31 – 32)				-100,00	-100,00	-18,34	-100,00	-100,00	-18,34
SA01	Saldo (01) Haushaltsrücklagen (230 - 240)				0,00	0,00	0,00	0,00	0,00	0,00
SA00	Saldo (00) Nettoergebnis nach Haushaltsrücklagen (Saldo 0 + Saldo 01)				-100,00	-100,00	-18,34			
Investive Gebarung										
SU 33	Summe Einzahlungen investive Gebarung							0,00	0,00	0,00
SU 34	Summe Auszahlungen investive Gebarung							0,00	0,00	0,00
SA2	Saldo (2) Geldfluss aus der Investiven Gebarung (33 – 34)							0,00	0,00	0,00
SA3	Saldo (3) Nettofinanzierungssaldo (Saldo 1 + Saldo 2)							-100,00	-100,00	-18,34

Voranschlag 2026

Marktgemeinde St. Georgen am Ybbsfelde

Ergebnis- und Finanzierungsvoranschlag Detailnachweis

		MVAG		VC QU	Ergebnisvoranschlag			Finanzierungsvoranschlag		
		EH	FH		VA 2026	VA 2025	RA 2024	VA 2026	VA 2025	RA 2024
Finanzierungstätigkeit										
SU 35	Summe Einzahlungen aus der Finanzierungstätigkeit							0,00	0,00	0,00
SU 36	Summe Auszahlungen aus der Finanzierungstätigkeit							0,00	0,00	0,00
SA4	Saldo (4) Geldfluss aus der Finanzierungstätigkeit (35 – 36)							0,00	0,00	0,00
SA5	Saldo (5) Geldfluss aus der voranschlagswirksamen Gebarung (Saldo 3 + Saldo 4)							-100,00	-100,00	-18,34

		MVAG		VC QU	Ergebnisvoranschlag			Finanzierungsvoranschlag		
		EH	FH		VA 2026	VA 2025	RA 2024	VA 2026	VA 2025	RA 2024
6 Straßen- und Wasserbau, Verkehr										
61	Straßenbau									
612	Gemeindestraßen									
612000	Gemeindestraßen									
Operative Gebarung										
2/612000+808000	Verkauf von Hausnummerntafeln	2116	3116	16	200,00	200,00	114,00	200,00	200,00	114,00
2/612000+813000	Erträge aus der Auflösung von Investitionszuschüssen (Kapitaltransfers)	2127			26 900,00	23 800,00	24 604,72	0,00	0,00	0,00
2/612000+828000	Rückersätze von Aufwendungen	2116	3116		0,00	0,00	4 500,00	0,00	0,00	4 500,00
2/612000+829000	Sonstige Erträge	2116	3116		0,00	1 600,00	0,00	0,00	1 600,00	0,00
6/612000+871000	Bedarfszuweisung des Landes Nö.	2121	3121	1 33	140 000,00	50 000,00	200 000,00	140 000,00	50 000,00	200 000,00
2/612000+891000	Sonstige Wertaufholungen / Bestandsvermehrungen am kurzfristigen und langfristigen Vermögen	2117			0,00	500,00	56 463,49	0,00	0,00	0,00
6/612000+899000	Entnahmen aus Verrechnungsrücklagen zwischen operativer Gebarung und Projekten	2116		1	172 000,00	533 200,00	242 181,73	0,00	0,00	0,00
SU 21 / 31	Summe Erträge / Einzahlungen operative Gebarung				339 100,00	609 300,00	527 863,94	140 200,00	51 800,00	204 614,00
1/612000-400000	Geringwertige Wirtschaftsgüter (GWG)	2221	3221		500,00	600,00	566,46	500,00	600,00	566,46
1/612000-413000	Hausnummerntafeln - Straßenbenennung	2221	3221	23	200,00	200,00	196,26	200,00	200,00	196,26
1/612000-611000	Straßeninstandhaltungen allgemein	2224	3224	24	21 400,00	21 000,00	33 165,66	21 400,00	21 000,00	33 165,66
1/612000-611001	Straßeninstandhaltungen Unwetterschäden	2224	3224	24	3 000,00	2 800,00	1 003,25	3 000,00	2 800,00	1 003,25
1/612000-613000	Instandhaltung von sonstigen Grundstückseinrichtungen	2224	3224	24	300,00	500,00	200,19	300,00	500,00	200,19
1/612000-670000	Versicherungen - Gemeindestraßen	2222	3222	24	200,00	300,00	151,65	200,00	300,00	151,65
1/612000-680000	Planmäßige Abschreibung	2226			235 600,00	221 300,00	227 924,86	0,00	0,00	0,00
1/612000-683000	Verluste aus dem Abgang von Sachanlagen und immateriellen Vermögenswerten	2226			0,00	500,00	50 382,49	0,00	0,00	0,00
1/612000-700000	Pachtzinse f. öffentliche Parkplätze	2223	3223	24	500,00	500,00	471,38	500,00	500,00	471,38
1/612000-723000	Amtspauschalien und Repräsentationsaufwendungen	2225	3225		0,00	500,00	0,00	0,00	500,00	0,00
1/612000-728000	Entgelte für sonstige Leistungen	2225	3225	24	1 000,00	1 000,00	5 142,72	1 000,00	1 000,00	5 142,72
1/612000-728100	Entgelte für sonstige Leistungen (Personalkosten Projekte)	2225	3225		0,00	0,00	1 200,00	0,00	0,00	1 200,00
1/612000-757000	Transfers an private Organisationen ohne Erwerbszweck	2234	3234		0,00	1 500,00	0,00	0,00	1 500,00	0,00
SU 22 / 32	Summe Aufwendungen / Auszahlungen operative Gebarung				262 700,00	250 700,00	320 404,92	27 100,00	28 900,00	42 097,57

Voranschlag 2026

Marktgemeinde St. Georgen am Ybbsfelde

Ergebnis- und Finanzierungsvoranschlag Detailnachweis

		MVAG VC QU			Ergebnisvoranschlag			Finanzierungsvoranschlag		
		EH	FH		VA 2026	VA 2025	RA 2024	VA 2026	VA 2025	RA 2024
SA 0 / SA 1	(0) Nettoergebnis (21 - 22) / (1) Geldfluss operative Gebarung (31 – 32)				76 400,00	358 600,00	207 459,02	113 100,00	22 900,00	162 516,43
SA01	Saldo (01) Haushaltsrücklagen (230 - 240)				0,00	0,00	0,00	0,00	0,00	0,00
SA00	Saldo (00) Nettoergebnis nach Haushaltsrücklagen (Saldo 0 + Saldo 01)				76 400,00	358 600,00	207 459,02			
Investive Gebarung										
6/612000+301000	Kapitaltransfers von Ländern, Landesfonds und Landeskammern	3331	1	33	0,00	0,00	0,00	0,00	45 300,00	0,00
SU 33	Summe Einzahlungen investive Gebarung							0,00	45 300,00	0,00
5/612000-002000	Gemeindestraßenbau	3412	1	40	0,00	0,00	0,00	312 000,00	152 300,00	355 229,04
5/612000-002100	Güterwegebau	3412	1	40	0,00	0,00	0,00	0,00	16 800,00	0,00
5/612000-002200	Anteil Ausbau Geh- u. Radwegenetz Mostviertel	3412	1	40	0,00	0,00	0,00	0,00	422 800,00	83 879,57
5/612000-003000	Grundstücke zu Straßenbauten	3412	1	40	0,00	0,00	0,00	0,00	23 200,00	3 073,12
1/612000-005000	Anlagen zu Straßenbauten	3412	2		0,00	0,00	0,00	0,00	0,00	2 249,01
5/612000-042000	Amts-, Betriebs- und Geschäftsausstattung	3415	1		0,00	0,00	0,00	0,00	13 400,00	0,00
SU 34	Summe Auszahlungen investive Gebarung							312 000,00	628 500,00	444 430,74
SA2	Saldo (2) Geldfluss aus der Investiven Gebarung (33 – 34)							-312 000,00	-583 200,00	-444 430,74
SA3	Saldo (3) Nettofinanzierungssaldo (Saldo 1 + Saldo 2)							-198 900,00	-560 300,00	-281 914,31
Finanzierungstätigkeit										
SU 35	Summe Einzahlungen aus der Finanzierungstätigkeit							0,00	0,00	0,00
SU 36	Summe Auszahlungen aus der Finanzierungstätigkeit							0,00	0,00	0,00
SA4	Saldo (4) Geldfluss aus der Finanzierungstätigkeit (35 – 36)							0,00	0,00	0,00
SA5	Saldo (5) Geldfluss aus der voranschlagswirksamen Gebarung (Saldo 3 + Saldo 4)							-198 900,00	-560 300,00	-281 914,31
63 Schutzwasserbau										
631 Konkurrenzgewässer										
631000 Konkurrenzgewässer										
Operative Gebarung										
SU 21 / 31	Summe Erträge / Einzahlungen operative Gebarung				0,00	0,00	0,00	0,00	0,00	0,00
1/631000-752000	Beiträge an Wasserverbände	2231	3231	26	8 500,00	8 500,00	8 423,85	8 500,00	8 500,00	8 423,85
SU 22 / 32	Summe Aufwendungen / Auszahlungen operative Gebarung				8 500,00	8 500,00	8 423,85	8 500,00	8 500,00	8 423,85
SA 0 / SA 1	(0) Nettoergebnis (21 - 22) / (1) Geldfluss operative Gebarung (31 – 32)				-8 500,00	-8 500,00	-8 423,85	-8 500,00	-8 500,00	-8 423,85
SA01	Saldo (01) Haushaltsrücklagen (230 - 240)				0,00	0,00	0,00	0,00	0,00	0,00
SA00	Saldo (00) Nettoergebnis nach Haushaltsrücklagen (Saldo 0 + Saldo 01)				-8 500,00	-8 500,00	-8 423,85			
Investive Gebarung										
SU 33	Summe Einzahlungen investive Gebarung							0,00	0,00	0,00
SU 34	Summe Auszahlungen investive Gebarung							0,00	0,00	0,00
SA2	Saldo (2) Geldfluss aus der Investiven Gebarung (33 – 34)							0,00	0,00	0,00

Voranschlag 2026

Marktgemeinde St. Georgen am Ybbsfelde

Ergebnis- und Finanzierungsvoranschlag Detailnachweis

		MVAG		VC QU	Ergebnisvoranschlag			Finanzierungsvoranschlag		
		EH	FH		VA 2026	VA 2025	RA 2024	VA 2026	VA 2025	RA 2024
SA3	Saldo (3) Nettofinanzierungssaldo (Saldo 1 + Saldo 2)							-8 500,00	-8 500,00	-8 423,85
Finanzierungstätigkeit										
SU 35	Summe Einzahlungen aus der Finanzierungstätigkeit							0,00	0,00	0,00
SU 36	Summe Auszahlungen aus der Finanzierungstätigkeit							0,00	0,00	0,00
SA4	Saldo (4) Geldfluss aus der Finanzierungstätigkeit (35 – 36)							0,00	0,00	0,00
SA5	Saldo (5) Geldfluss aus der voranschlagswirksamen Gebarung (Saldo 3 + Saldo 4)							-8 500,00	-8 500,00	-8 423,85
639	Sonstige Einrichtungen und Maßnahmen									
639000	Sonstige Einrichtungen und Maßnahmen									
Operative Gebarung										
2/639000+829000	Sonstige Erträge	2116	3116		0,00	0,00	512,90	0,00	0,00	512,90
2/639000+861000	Transfers von Ländern, Landesfonds und Landeskammern	2121	3121	15	0,00	5 000,00	17 423,27	0,00	5 000,00	17 423,27
6/639000+899000	Entnahmen aus Verrechnungsrücklagen zwischen operativer Gebarung und Projekten	2116		1	0,00	6 500,00	0,00	0,00	0,00	0,00
SU 21 / 31	Summe Erträge / Einzahlungen operative Gebarung				0,00	11 500,00	17 936,17	0,00	5 000,00	17 936,17
1/639000-613000	Instandhaltung von sonstigen Grundstückseinrichtungen	2224	3224	24	2 500,00	7 500,00	12 188,71	2 500,00	7 500,00	12 188,71
1/639000-680000	Planmäßige Abschreibung	2226			2 100,00	2 000,00	1 931,72	0,00	0,00	0,00
1/639000-710000	Öffentliche Abgaben, ohne Gebühren gemäß FAG	2225	3225		0,00	0,00	3 513,12	0,00	0,00	3 513,12
1/639000-728000	Entgelte für sonstige Leistungen	2225	3225	24	2 000,00	21 300,00	84 319,94	2 000,00	21 300,00	84 319,94
SU 22 / 32	Summe Aufwendungen / Auszahlungen operative Gebarung				6 600,00	30 800,00	101 953,49	4 500,00	28 800,00	100 021,77
SA 0 / SA 1	(0) Nettoergebnis (21 - 22) / (1) Geldfluss operative Gebarung (31 – 32)				-6 600,00	-19 300,00	-84 017,32	-4 500,00	-23 800,00	-82 085,60
SA01	Saldo (01) Haushaltsrücklagen (230 - 240)				0,00	0,00	0,00	0,00	0,00	0,00
SA00	Saldo (00) Nettoergebnis nach Haushaltsrücklagen (Saldo 0 + Saldo 01)				-6 600,00	-19 300,00	-84 017,32			
Investive Gebarung										
6/639000+300000	Kapitaltransfers von Bund, Bundesfonds und Bundeskammern		3331	1	0,00	0,00	0,00	0,00	6 300,00	0,00
6/639000+301000	Kapitaltransfers von Ländern, Landesfonds und Landeskammern		3331	1	0,00	0,00	0,00	0,00	6 300,00	0,00
SU 33	Summe Einzahlungen investive Gebarung							0,00	12 600,00	0,00
5/639000-050000	Sonderanlagen (Hochwasserschutz Führamühl)		3412	1	0,00	0,00	0,00	0,00	8 100,00	11 008,95
SU 34	Summe Auszahlungen investive Gebarung							0,00	8 100,00	11 008,95
SA2	Saldo (2) Geldfluss aus der Investiven Gebarung (33 – 34)							0,00	4 500,00	-11 008,95
SA3	Saldo (3) Nettofinanzierungssaldo (Saldo 1 + Saldo 2)							-4 500,00	-19 300,00	-93 094,55
Finanzierungstätigkeit										
SU 35	Summe Einzahlungen aus der Finanzierungstätigkeit							0,00	0,00	0,00

Voranschlag 2026

Marktgemeinde St. Georgen am Ybbsfelde

Ergebnis- und Finanzierungsvoranschlag Detailnachweis

		MVAG VC QU			Ergebnisvoranschlag			Finanzierungsvoranschlag		
		EH	FH		VA 2026	VA 2025	RA 2024	VA 2026	VA 2025	RA 2024
SU 36	Summe Auszahlungen aus der Finanzierungstätigkeit							0,00	0,00	0,00
SA4	Saldo (4) Geldfluss aus der Finanzierungstätigkeit (35 – 36)							0,00	0,00	0,00
SA5	Saldo (5) Geldfluss aus der voranschlagswirksamen Gebarung (Saldo 3 + Saldo 4)							-4 500,00	-19 300,00	-93 094,55
64	Straßenverkehr									
640	Einrichtungen und Maßnahmen nach der Straßenverkehrsordnu									
640000	Einrichtungen und Maßnahmen nach der Straßenverkehrsordnu									
Operative Gebarung										
2/640000+829000	Sonstige Erträge	2116	3116		0,00	4 000,00	0,00	0,00	4 000,00	0,00
2/640000+868000	Gemeindestraßenstrafen	2124	3124	16	5 000,00	5 400,00	3 095,00	5 000,00	5 400,00	3 095,00
SU 21 / 31	Summe Erträge / Einzahlungen operative Gebarung				5 000,00	9 400,00	3 095,00	5 000,00	9 400,00	3 095,00
1/640000-400000	Geringwertige Wirtschaftsgüter (GWG)	2221	3221	23	3 500,00	3 500,00	14 048,01	3 500,00	3 500,00	14 048,01
1/640000-619000	Instandhaltung von Sonderanlagen	2224	3224	24	3 000,00	4 000,00	0,00	3 000,00	4 000,00	0,00
1/640000-680000	Planmäßige Abschreibung	2226			1 300,00	1 600,00	1 939,00	0,00	0,00	0,00
1/640000-700000	Pachtzinse (Fußwege)	2223	3223	24	100,00	100,00	4,00	100,00	100,00	4,00
1/640000-728000	Entgelte für sonstige Leistungen	2225	3225	24	3 000,00	10 200,00	0,00	3 000,00	10 200,00	0,00
SU 22 / 32	Summe Aufwendungen / Auszahlungen operative Gebarung				10 900,00	19 400,00	15 991,01	9 600,00	17 800,00	14 052,01
SA 0 / SA 1	(0) Nettoergebnis (21 - 22) / (1) Geldfluss operative Gebarung (31 – 32)				-5 900,00	-10 000,00	-12 896,01	-4 600,00	-8 400,00	-10 957,01
SA01	Saldo (01) Haushaltsrücklagen (230 - 240)				0,00	0,00	0,00	0,00	0,00	0,00
SA00	Saldo (00) Nettoergebnis nach Haushaltsrücklagen (Saldo 0 + Saldo 01)				-5 900,00	-10 000,00	-12 896,01			
Investive Gebarung										
SU 33	Summe Einzahlungen investive Gebarung							0,00	0,00	0,00
SU 34	Summe Auszahlungen investive Gebarung							0,00	0,00	0,00
SA2	Saldo (2) Geldfluss aus der Investiven Gebarung (33 – 34)							0,00	0,00	0,00
SA3	Saldo (3) Nettofinanzierungssaldo (Saldo 1 + Saldo 2)							-4 600,00	-8 400,00	-10 957,01
Finanzierungstätigkeit										
SU 35	Summe Einzahlungen aus der Finanzierungstätigkeit							0,00	0,00	0,00
SU 36	Summe Auszahlungen aus der Finanzierungstätigkeit							0,00	0,00	0,00
SA4	Saldo (4) Geldfluss aus der Finanzierungstätigkeit (35 – 36)							0,00	0,00	0,00
SA5	Saldo (5) Geldfluss aus der voranschlagswirksamen Gebarung (Saldo 3 + Saldo 4)							-4 600,00	-8 400,00	-10 957,01
649	Sonstige Einrichtungen und Maßnahmen									
649000	Sonstige Einrichtungen und Maßnahmen									
Operative Gebarung										
SU 21 / 31	Summe Erträge / Einzahlungen operative Gebarung				0,00	0,00	0,00	0,00	0,00	0,00
1/649000-618000	Instandhaltung von sonstigen Anlagen	2224	3224	24	300,00	800,00	277,60	300,00	800,00	277,60
1/649000-670000	Versicherungen - Buswartehäuser	2222	3222	24	100,00	100,00	1,94	100,00	100,00	1,94

Voranschlag 2026

Marktgemeinde St. Georgen am Ybbsfelde

Ergebnis- und Finanzierungsvoranschlag Detailnachweis

		MVAG		VC QU	Ergebnisvoranschlag			Finanzierungsvoranschlag		
		EH	FH		VA 2026	VA 2025	RA 2024	VA 2026	VA 2025	RA 2024
1/649000-680000	Planmäßige Abschreibung	2226			3 500,00	3 300,00	3 119,98	0,00	0,00	0,00
1/649000-700000	Pachtzinse - Grundstücke Buswartehäuser	2223	3223	24	100,00	100,00	30,27	100,00	100,00	30,27
1/649000-728000	Entgelte für sonstige Leistungen	2225	3225		500,00	1 100,00	1 102,25	500,00	1 100,00	1 102,25
SU 22 / 32	Summe Aufwendungen / Auszahlungen operative Gebarung				4 500,00	5 400,00	4 532,04	1 000,00	2 100,00	1 412,06
SA 0 / SA 1	(0) Nettoergebnis (21 - 22) / (1) Geldfluss operative Gebarung (31 - 32)				-4 500,00	-5 400,00	-4 532,04	-1 000,00	-2 100,00	-1 412,06
SA01	Saldo (01) Haushaltsrücklagen (230 - 240)				0,00	0,00	0,00	0,00	0,00	0,00
SA00	Saldo (00) Nettoergebnis nach Haushaltsrücklagen (Saldo 0 + Saldo 01)				-4 500,00	-5 400,00	-4 532,04			
Investive Gebarung										
SU 33	Summe Einzahlungen investive Gebarung							0,00	0,00	0,00
1/649000-010000	Gebäude und Bauten		3413	2	0,00	0,00	0,00	3 500,00	3 100,00	8 218,56
SU 34	Summe Auszahlungen investive Gebarung							3 500,00	3 100,00	8 218,56
SA2	Saldo (2) Geldfluss aus der Investiven Gebarung (33 - 34)							-3 500,00	-3 100,00	-8 218,56
SA3	Saldo (3) Nettofinanzierungssaldo (Saldo 1 + Saldo 2)							-4 500,00	-5 200,00	-9 630,62
Finanzierungstätigkeit										
SU 35	Summe Einzahlungen aus der Finanzierungstätigkeit							0,00	0,00	0,00
SU 36	Summe Auszahlungen aus der Finanzierungstätigkeit							0,00	0,00	0,00
SA4	Saldo (4) Geldfluss aus der Finanzierungstätigkeit (35 - 36)							0,00	0,00	0,00
SA5	Saldo (5) Geldfluss aus der voranschlagswirksamen Gebarung (Saldo 3 + Saldo 4)							-4 500,00	-5 200,00	-9 630,62
68	Post- und Telekommunikationsdienste									
680	Post- und Telekommunikationsdienste									
680000	Post und Telekommunikationsdienste									
Operative Gebarung										
2/680000+828000	Rückersätze von Aufwendungen	2116	3116		100,00	100,00	73,66	100,00	100,00	73,66
SU 21 / 31	Summe Erträge / Einzahlungen operative Gebarung				100,00	100,00	73,66	100,00	100,00	73,66
1/680000-600000	Strom für öffentliche Fernsprechzellen	2222	3222	24	200,00	200,00	296,00	200,00	200,00	296,00
1/680000-728000	Personalkostenersätze an Hauptamt	2225	3225	24	100,00	100,00	76,00	100,00	100,00	76,00
SU 22 / 32	Summe Aufwendungen / Auszahlungen operative Gebarung				300,00	300,00	372,00	300,00	300,00	372,00
SA 0 / SA 1	(0) Nettoergebnis (21 - 22) / (1) Geldfluss operative Gebarung (31 - 32)				-200,00	-200,00	-298,34	-200,00	-200,00	-298,34
SA01	Saldo (01) Haushaltsrücklagen (230 - 240)				0,00	0,00	0,00	0,00	0,00	0,00
SA00	Saldo (00) Nettoergebnis nach Haushaltsrücklagen (Saldo 0 + Saldo 01)				-200,00	-200,00	-298,34			
Investive Gebarung										
SU 33	Summe Einzahlungen investive Gebarung							0,00	0,00	0,00
SU 34	Summe Auszahlungen investive Gebarung							0,00	0,00	0,00
SA2	Saldo (2) Geldfluss aus der Investiven Gebarung (33 - 34)							0,00	0,00	0,00
SA3	Saldo (3) Nettofinanzierungssaldo (Saldo 1 + Saldo 2)							-200,00	-200,00	-298,34

Voranschlag 2026

Marktgemeinde St. Georgen am Ybbsfelde

Ergebnis- und Finanzierungsvoranschlag Detailnachweis

		MVAG VC QU			Ergebnisvoranschlag			Finanzierungsvoranschlag		
		EH	FH		VA 2026	VA 2025	RA 2024	VA 2026	VA 2025	RA 2024
Finanzierungstätigkeit										
SU 35	Summe Einzahlungen aus der Finanzierungstätigkeit							0,00	0,00	0,00
SU 36	Summe Auszahlungen aus der Finanzierungstätigkeit							0,00	0,00	0,00
SA4	Saldo (4) Geldfluss aus der Finanzierungstätigkeit (35 – 36)							0,00	0,00	0,00
SA5	Saldo (5) Geldfluss aus der voranschlagswirksamen Gebarung (Saldo 3 + Saldo 4)							-200,00	-200,00	-298,34
69	Verkehr, Sonstiges									
690	Verkehr, Sonstiges									
690000	Förderung anderer Rechtsträger									
Operative Gebarung										
SU 21 / 31	Summe Erträge / Einzahlungen operative Gebarung				0,00	0,00	0,00	0,00	0,00	0,00
1/690000-728000	Entgelte für sonstige Leistungen	2225	3225	24	5 000,00	3 000,00	5 737,60	5 000,00	3 000,00	4 332,60
SU 22 / 32	Summe Aufwendungen / Auszahlungen operative Gebarung				5 000,00	3 000,00	5 737,60	5 000,00	3 000,00	4 332,60
SA 0 / SA 1	(0) Nettoergebnis (21 - 22) / (1) Geldfluss operative Gebarung (31 – 32)				-5 000,00	-3 000,00	-5 737,60	-5 000,00	-3 000,00	-4 332,60
SA01	Saldo (01) Haushaltsrücklagen (230 - 240)				0,00	0,00	0,00	0,00	0,00	0,00
SA00	Saldo (00) Nettoergebnis nach Haushaltsrücklagen (Saldo 0 + Saldo 01)				-5 000,00	-3 000,00	-5 737,60			
Investive Gebarung										
SU 33	Summe Einzahlungen investive Gebarung							0,00	0,00	0,00
SU 34	Summe Auszahlungen investive Gebarung							0,00	0,00	0,00
SA2	Saldo (2) Geldfluss aus der Investiven Gebarung (33 – 34)							0,00	0,00	0,00
SA3	Saldo (3) Nettofinanzierungssaldo (Saldo 1 + Saldo 2)							-5 000,00	-3 000,00	-4 332,60
Finanzierungstätigkeit										
SU 35	Summe Einzahlungen aus der Finanzierungstätigkeit							0,00	0,00	0,00
SU 36	Summe Auszahlungen aus der Finanzierungstätigkeit							0,00	0,00	0,00
SA4	Saldo (4) Geldfluss aus der Finanzierungstätigkeit (35 – 36)							0,00	0,00	0,00
SA5	Saldo (5) Geldfluss aus der voranschlagswirksamen Gebarung (Saldo 3 + Saldo 4)							-5 000,00	-3 000,00	-4 332,60

		MVAG	VC QU	Ergebnisvoranschlag			Finanzierungsvoranschlag		
		EH	FH	VA 2026	VA 2025	RA 2024	VA 2026	VA 2025	RA 2024
7 Wirtschaftsförderung									
71	Grundlagenverbesserung in der Land- und Forstwirtschaft								
710	Land- und forstwirtschaftlicher Wegebau								
710000	Land-und forstwirtschaftlicher Wegebau								
Operative Gebarung									
2/710000+813000	Erträge aus der Auflösung von Investitionszuschüssen (Kapitaltransfers)	2127		500,00	300,00	388,54	0,00	0,00	0,00
6/710000+871000	Beihilfen aus Bedarfszuweisungen	2121	3121	1 800,00	2 600,00	4 139,97	1 800,00	2 600,00	4 139,97
6/710000+899000	Entnahmen aus Verrechnungsrücklagen zwischen operativer Gebarung und Projekten	2116	1	6 500,00	9 800,00	10 119,97	0,00	0,00	0,00
SU 21 / 31	Summe Erträge / Einzahlungen operative Gebarung			8 800,00	12 700,00	14 648,48	1 800,00	2 600,00	4 139,97
1/710000-680000	Planmäßige Abschreibung	2226		47 700,00	47 800,00	47 827,40	0,00	0,00	0,00
SU 22 / 32	Summe Aufwendungen / Auszahlungen operative Gebarung			47 700,00	47 800,00	47 827,40	0,00	0,00	0,00
SA 0 / SA 1	(0) Nettoergebnis (21 - 22) / (1) Geldfluss operative Gebarung (31 – 32)			-38 900,00	-35 100,00	-33 178,92	1 800,00	2 600,00	4 139,97
SA01	Saldo (01) Haushaltsrücklagen (230 - 240)			0,00	0,00	0,00	0,00	0,00	0,00
SA00	Saldo (00) Nettoergebnis nach Haushaltsrücklagen (Saldo 0 + Saldo 01)			-38 900,00	-35 100,00	-33 178,92			
Investive Gebarung									
6/710000+301000	Kapitaltransfers von Ländern, Landesfonds und Landeskammern	3331	1 33	0,00	0,00	0,00	1 800,00	2 600,00	4 139,97
SU 33	Summe Einzahlungen investive Gebarung						1 800,00	2 600,00	4 139,97
5/710000-002000	Straßenbauten	3412	1 40	0,00	0,00	0,00	10 100,00	15 000,00	18 399,91
SU 34	Summe Auszahlungen investive Gebarung						10 100,00	15 000,00	18 399,91
SA2	Saldo (2) Geldfluss aus der Investiven Gebarung (33 – 34)						-8 300,00	-12 400,00	-14 259,94
SA3	Saldo (3) Nettofinanzierungssaldo (Saldo 1 + Saldo 2)						-6 500,00	-9 800,00	-10 119,97
Finanzierungstätigkeit									
SU 35	Summe Einzahlungen aus der Finanzierungstätigkeit						0,00	0,00	0,00
SU 36	Summe Auszahlungen aus der Finanzierungstätigkeit						0,00	0,00	0,00
SA4	Saldo (4) Geldfluss aus der Finanzierungstätigkeit (35 – 36)						0,00	0,00	0,00
SA5	Saldo (5) Geldfluss aus der voranschlagswirksamen Gebarung (Saldo 3 + Saldo 4)						-6 500,00	-9 800,00	-10 119,97

Voranschlag 2026

Marktgemeinde St. Georgen am Ybbsfelde

Ergebnis- und Finanzierungsvoranschlag Detailnachweis

		MVAG		VC QU	Ergebnisvoranschlag			Finanzierungsvoranschlag		
		EH	FH		VA 2026	VA 2025	RA 2024	VA 2026	VA 2025	RA 2024
74	Sonstige Förderung der Land- und Forstwirtschaft									
749	Sonstige Einrichtungen und Maßnahmen									
749000	Sonstige Einrichtungen und Maßnahmen									
Operative Gebarung										
2/749000+829000	Sonstige Erträge	2116	3116		0,00	400,00	0,00	0,00	400,00	0,00
SU 21 / 31	Summe Erträge / Einzahlungen operative Gebarung				0,00	400,00	0,00	0,00	400,00	0,00
1/749000-775000	Kapitaltransfers an Unternehmen (De minimis - Zuchtzuschüsse)	2233	44		14 000,00	14 000,00	14 027,30	0,00	0,00	0,00
SU 22 / 32	Summe Aufwendungen / Auszahlungen operative Gebarung				14 000,00	14 000,00	14 027,30	0,00	0,00	0,00
SA 0 / SA 1	(0) Nettoergebnis (21 - 22) / (1) Geldfluss operative Gebarung (31 – 32)				-14 000,00	-13 600,00	-14 027,30	0,00	400,00	0,00
SA01	Saldo (01) Haushaltsrücklagen (230 - 240)				0,00	0,00	0,00	0,00	0,00	0,00
SA00	Saldo (00) Nettoergebnis nach Haushaltsrücklagen (Saldo 0 + Saldo 01)				-14 000,00	-13 600,00	-14 027,30			
Investive Gebarung										
SU 33	Summe Einzahlungen investive Gebarung							0,00	0,00	0,00
1/749000-775000	Kapitaltransfers an Unternehmen (De minimis - Zuchtzuschüsse)	3433	44		0,00	0,00	0,00	14 000,00	14 000,00	13 675,30
SU 34	Summe Auszahlungen investive Gebarung							14 000,00	14 000,00	13 675,30
SA2	Saldo (2) Geldfluss aus der Investiven Gebarung (33 – 34)							-14 000,00	-14 000,00	-13 675,30
SA3	Saldo (3) Nettofinanzierungssaldo (Saldo 1 + Saldo 2)							-14 000,00	-13 600,00	-13 675,30
Finanzierungstätigkeit										
SU 35	Summe Einzahlungen aus der Finanzierungstätigkeit							0,00	0,00	0,00
SU 36	Summe Auszahlungen aus der Finanzierungstätigkeit							0,00	0,00	0,00
SA4	Saldo (4) Geldfluss aus der Finanzierungstätigkeit (35 – 36)							0,00	0,00	0,00
SA5	Saldo (5) Geldfluss aus der voranschlagswirksamen Gebarung (Saldo 3 + Saldo 4)							-14 000,00	-13 600,00	-13 675,30
77	Förderung des Tourismus									
770	Einrichtungen zur Förderung des Tourismus									
770000	Einrichtungen zur Förderung des Fremdenverkehrs									
Operative Gebarung										
2/770000+828000	Rückersätze von Aufwendungen (Saftpressen)	2116	3116	18	0,00	400,00	267,70	0,00	400,00	267,70
SU 21 / 31	Summe Erträge / Einzahlungen operative Gebarung				0,00	400,00	267,70	0,00	400,00	267,70
1/770000-631000	Telekommunikationsdienste	2222	3222	24	2 900,00	2 600,00	2 630,09	2 900,00	2 600,00	2 388,27
1/770000-728000	Entgelte für sonstige Leistungen (Saftpressaktion)	2225	3225	24	0,00	0,00	1 464,52	0,00	0,00	1 464,52
SU 22 / 32	Summe Aufwendungen / Auszahlungen operative Gebarung				2 900,00	2 600,00	4 094,61	2 900,00	2 600,00	3 852,79
SA 0 / SA 1	(0) Nettoergebnis (21 - 22) / (1) Geldfluss operative Gebarung (31 – 32)				-2 900,00	-2 200,00	-3 826,91	-2 900,00	-2 200,00	-3 585,09

Voranschlag 2026

Marktgemeinde St. Georgen am Ybbsfelde

Ergebnis- und Finanzierungsvoranschlag Detailnachweis

		MVAG VC QU			Ergebnisvoranschlag			Finanzierungsvoranschlag		
		EH	FH		VA 2026	VA 2025	RA 2024	VA 2026	VA 2025	RA 2024
SA01	Saldo (01) Haushaltsrücklagen (230 - 240)				0,00	0,00	0,00	0,00	0,00	0,00
SA00	Saldo (00) Nettoergebnis nach Haushaltsrücklagen (Saldo 0 + Saldo 01)				-2 900,00	-2 200,00	-3 826,91			
Investive Gebarung										
SU 33	Summe Einzahlungen investive Gebarung							0,00	0,00	0,00
SU 34	Summe Auszahlungen investive Gebarung							0,00	0,00	0,00
SA2	Saldo (2) Geldfluss aus der Investiven Gebarung (33 – 34)							0,00	0,00	0,00
SA3	Saldo (3) Nettofinanzierungssaldo (Saldo 1 + Saldo 2)							-2 900,00	-2 200,00	-3 585,09
Finanzierungstätigkeit										
SU 35	Summe Einzahlungen aus der Finanzierungstätigkeit							0,00	0,00	0,00
SU 36	Summe Auszahlungen aus der Finanzierungstätigkeit							0,00	0,00	0,00
SA4	Saldo (4) Geldfluss aus der Finanzierungstätigkeit (35 – 36)							0,00	0,00	0,00
SA5	Saldo (5) Geldfluss aus der voranschlagswirksamen Gebarung (Saldo 3 + Saldo 4)							-2 900,00	-2 200,00	-3 585,09
771	Maßnahmen zur Förderung des Tourismus									
771000	Maßnahmen zur Förderung des Fremdenverkehrs									
Operative Gebarung										
SU 21 / 31	Summe Erträge / Einzahlungen operative Gebarung				0,00	0,00	0,00	0,00	0,00	0,00
1/771000-457000	Fremdenverkehrswerbung (Prospekte usw.)	2221	3221	23	0,00	500,00	0,00	0,00	500,00	0,00
1/771000-728000	Entgelte für sonstige Leistungen	2225	3225		0,00	10 600,00	61,29	0,00	10 600,00	61,29
1/771000-757000	Beiträge an Fremdenverkehrsverbände	2234	3234	27	8 500,00	8 200,00	7 725,35	8 500,00	8 200,00	7 725,35
SU 22 / 32	Summe Aufwendungen / Auszahlungen operative Gebarung				8 500,00	19 300,00	7 786,64	8 500,00	19 300,00	7 786,64
SA 0 / SA 1	(0) Nettoergebnis (21 - 22) / (1) Geldfluss operative Gebarung (31 – 32)				-8 500,00	-19 300,00	-7 786,64	-8 500,00	-19 300,00	-7 786,64
SA01	Saldo (01) Haushaltsrücklagen (230 - 240)				0,00	0,00	0,00	0,00	0,00	0,00
SA00	Saldo (00) Nettoergebnis nach Haushaltsrücklagen (Saldo 0 + Saldo 01)				-8 500,00	-19 300,00	-7 786,64			
Investive Gebarung										
SU 33	Summe Einzahlungen investive Gebarung							0,00	0,00	0,00
1/771000-070000	Aktivierungsfähige Rechte (immaterielle Vermögenswerte)	3411	2		0,00	0,00	0,00	0,00	0,00	8 496,36
SU 34	Summe Auszahlungen investive Gebarung							0,00	0,00	8 496,36
SA2	Saldo (2) Geldfluss aus der Investiven Gebarung (33 – 34)							0,00	0,00	-8 496,36
SA3	Saldo (3) Nettofinanzierungssaldo (Saldo 1 + Saldo 2)							-8 500,00	-19 300,00	-16 283,00
Finanzierungstätigkeit										
SU 35	Summe Einzahlungen aus der Finanzierungstätigkeit							0,00	0,00	0,00
SU 36	Summe Auszahlungen aus der Finanzierungstätigkeit							0,00	0,00	0,00
SA4	Saldo (4) Geldfluss aus der Finanzierungstätigkeit (35 – 36)							0,00	0,00	0,00
SA5	Saldo (5) Geldfluss aus der voranschlagswirksamen Gebarung (Saldo 3 + Saldo 4)							-8 500,00	-19 300,00	-16 283,00

Voranschlag 2026

Marktgemeinde St. Georgen am Ybbsfelde

Ergebnis- und Finanzierungsvoranschlag Detailnachweis

		MVAG VC QU			Ergebnisvoranschlag			Finanzierungsvoranschlag		
		EH	FH		VA 2026	VA 2025	RA 2024	VA 2026	VA 2025	RA 2024
78	Förderung von Handel, Gewerbe und Industrie									
780	Einrichtungen zur Förderung von Handel, Gewerbe und Industrie									
780000	Einrichtungen zur Förderung von Handel, Gewerbe u.Industrie									
Operative Gebarung										
2/780000+823000	Sonstige Zinserträge	2131	3131	14	1 100,00	600,00	687,86	1 100,00	600,00	687,86
2/780000+864000	Transfers von Unternehmen (ohne Finanzunternehmen) und andere	2123	3123		0,00	0,00	24 300,00	0,00	0,00	24 300,00
SU 21 / 31	Summe Erträge / Einzahlungen operative Gebarung				1 100,00	600,00	24 987,86	1 100,00	600,00	24 987,86
1/780000-630000	Postdienste	2222	3222	24	0,00	200,00	169,85	0,00	200,00	169,85
1/780000-710000	Öffentliche Abgaben, ohne Gebühren gemäß FAG	2225	3225		300,00	200,00	171,97	300,00	200,00	171,97
1/780000-728000	Entgelte für sonstige Leistungen	2225	3225		0,00	0,00	35 978,70	0,00	0,00	35 978,70
1/780000-775000	Förderungen f. Gewerbebetriebe	2233		44	20 000,00	20 000,00	0,00	0,00	0,00	0,00
SU 22 / 32	Summe Aufwendungen / Auszahlungen operative Gebarung				20 300,00	20 400,00	36 320,52	300,00	400,00	36 320,52
SA 0 / SA 1	(0) Nettoergebnis (21 - 22) / (1) Geldfluss operative Gebarung (31 – 32)				-19 200,00	-19 800,00	-11 332,66	800,00	200,00	-11 332,66
1/780000-794001	Zuweisungen an zweckgebundene Haushaltsrücklagen	2401			35 500,00	34 100,00	26 815,89	0,00	0,00	0,00
SA01	Saldo (01) Haushaltsrücklagen (230 - 240)				-35 500,00	-34 100,00	-26 815,89	0,00	0,00	0,00
SA00	Saldo (00) Nettoergebnis nach Haushaltsrücklagen (Saldo 0 + Saldo 01)				-54 700,00	-53 900,00	-38 148,55			
Investive Gebarung										
SU 33	Summe Einzahlungen investive Gebarung							0,00	0,00	0,00
1/780000-775000	Förderungen f. Gewerbebetriebe	3433	44		0,00	0,00	0,00	20 000,00	20 000,00	498,60
SU 34	Summe Auszahlungen investive Gebarung							20 000,00	20 000,00	498,60
SA2	Saldo (2) Geldfluss aus der Investiven Gebarung (33 – 34)							-20 000,00	-20 000,00	-498,60
SA3	Saldo (3) Nettofinanzierungssaldo (Saldo 1 + Saldo 2)							-19 200,00	-19 800,00	-11 831,26
Finanzierungstätigkeit										
SU 35	Summe Einzahlungen aus der Finanzierungstätigkeit							0,00	0,00	0,00
SU 36	Summe Auszahlungen aus der Finanzierungstätigkeit							0,00	0,00	0,00
SA4	Saldo (4) Geldfluss aus der Finanzierungstätigkeit (35 – 36)							0,00	0,00	0,00
SA5	Saldo (5) Geldfluss aus der voranschlagswirksamen Gebarung (Saldo 3 + Saldo 4)							-19 200,00	-19 800,00	-11 831,26
789	Sonstige Einrichtungen und Maßnahmen									
789000	Sonstige Einrichtungen und Maßnahmen									
Operative Gebarung										
SU 21 / 31	Summe Erträge / Einzahlungen operative Gebarung				0,00	0,00	0,00	0,00	0,00	0,00
1/789000-752000	Beiträge an IG AST - Anrufsammeltax (Mosti)	2231	3231	26	0,00	100,00	0,00	0,00	100,00	0,00
SU 22 / 32	Summe Aufwendungen / Auszahlungen operative Gebarung				0,00	100,00	0,00	0,00	100,00	0,00

Voranschlag 2026

Marktgemeinde St. Georgen am Ybbsfelde

Ergebnis- und Finanzierungsvoranschlag Detailnachweis

		MVAG		VC QU	Ergebnisvoranschlag			Finanzierungsvoranschlag		
		EH	FH		VA 2026	VA 2025	RA 2024	VA 2026	VA 2025	RA 2024
SA 0 / SA 1	(0) Nettoergebnis (21 - 22) / (1) Geldfluss operative Gebarung (31 – 32)				0,00	-100,00	0,00	0,00	-100,00	0,00
SA01	Saldo (01) Haushaltsrücklagen (230 - 240)				0,00	0,00	0,00	0,00	0,00	0,00
SA00	Saldo (00) Nettoergebnis nach Haushaltsrücklagen (Saldo 0 + Saldo 01)				0,00	-100,00	0,00			
Investive Gebarung										
SU 33	Summe Einzahlungen investive Gebarung							0,00	0,00	0,00
SU 34	Summe Auszahlungen investive Gebarung							0,00	0,00	0,00
SA2	Saldo (2) Geldfluss aus der Investiven Gebarung (33 – 34)							0,00	0,00	0,00
SA3	Saldo (3) Nettofinanzierungssaldo (Saldo 1 + Saldo 2)							0,00	-100,00	0,00
Finanzierungstätigkeit										
SU 35	Summe Einzahlungen aus der Finanzierungstätigkeit							0,00	0,00	0,00
SU 36	Summe Auszahlungen aus der Finanzierungstätigkeit							0,00	0,00	0,00
SA4	Saldo (4) Geldfluss aus der Finanzierungstätigkeit (35 – 36)							0,00	0,00	0,00
SA5	Saldo (5) Geldfluss aus der voranschlagswirksamen Gebarung (Saldo 3 + Saldo 4)							0,00	-100,00	0,00

		MVAG			Ergebnisvoranschlag			Finanzierungsvoranschlag		
		EH	FH	VC QU	VA 2026	VA 2025	RA 2024	VA 2026	VA 2025	RA 2024
8 Dienstleistungen										
81	Öffentliche Einrichtungen (soweit nicht dem Abschnitt 85 zuzuordnen)									
812	WC-Anlagen									
812000	WC-Anlagen									
Operative Gebarung										
2/812000+817000	Erträge aus der Auflösung von sonstigen Rückstellungen	2117			0,00	300,00	915,59	0,00	0,00	0,00
2/812000+828000	Rückersätze von Aufwendungen	2116	3116		400,00	400,00	386,54	400,00	400,00	386,54
SU 21 / 31	Summe Erträge / Einzahlungen operative Gebarung				400,00	700,00	1 302,13	400,00	400,00	386,54
1/812000-454000	Reinigungsmittel	2221	3221	23	300,00	300,00	405,67	300,00	300,00	405,67
1/812000-511000	Vertragsbedienstete in handwerklicher Verwendung	2211	3211	20	2 600,00	2 600,00	2 240,32	2 600,00	2 600,00	2 240,32
1/812000-569000	Sonstige Nebengebühren	2211	3211	20	100,00	100,00	36,30	100,00	100,00	36,30
1/812000-580000	DGB zum Ausgleichsfonds für Familienbeihilfen	2212	3212	20	100,00	100,00	84,23	100,00	100,00	84,23
1/812000-582000	Sonstige Dienstgeberbeiträge zur sozialen Sicherheit	2212	3212	20	500,00	500,00	481,53	500,00	500,00	481,53
1/812000-591000	Dotierung von Rückstellungen für Abfertigungen	2214			100,00	100,00	0,00	0,00	0,00	0,00
1/812000-592000	Dotierung von Rückstellungen für Jubiläumszuwendungen	2214			100,00	0,00	3,65	0,00	0,00	0,00
1/812000-614000	Instandhaltung von Gebäuden	2224	3224	24	0,00	400,00	0,00	0,00	400,00	0,00
1/812000-670000	Versicherungen	2222	3222	24	100,00	100,00	104,25	100,00	100,00	104,25
1/812000-680000	Planmäßige Abschreibung	2226			2 100,00	2 100,00	2 055,10	0,00	0,00	0,00
1/812000-711000	Gebühren für die Benützung von Gemeindeeinrichtungen und Anlagen gemäß FAG	2225	3225	24	500,00	500,00	239,68	500,00	500,00	239,68
SU 22 / 32	Summe Aufwendungen / Auszahlungen operative Gebarung				6 500,00	6 800,00	5 650,73	4 200,00	4 600,00	3 591,98
SA 0 / SA 1	(0) Nettoergebnis (21 - 22) / (1) Geldfluss operative Gebarung (31 – 32)				-6 100,00	-6 100,00	-4 348,60	-3 800,00	-4 200,00	-3 205,44
SA01	Saldo (01) Haushaltsrücklagen (230 - 240)				0,00	0,00	0,00	0,00	0,00	0,00
SA00	Saldo (00) Nettoergebnis nach Haushaltsrücklagen (Saldo 0 + Saldo 01)				-6 100,00	-6 100,00	-4 348,60			
Investive Gebarung										
SU 33	Summe Einzahlungen investive Gebarung							0,00	0,00	0,00
SU 34	Summe Auszahlungen investive Gebarung							0,00	0,00	0,00
SA2	Saldo (2) Geldfluss aus der Investiven Gebarung (33 – 34)							0,00	0,00	0,00
SA3	Saldo (3) Nettofinanzierungssaldo (Saldo 1 + Saldo 2)							-3 800,00	-4 200,00	-3 205,44
Finanzierungstätigkeit										
SU 35	Summe Einzahlungen aus der Finanzierungstätigkeit							0,00	0,00	0,00
SU 36	Summe Auszahlungen aus der Finanzierungstätigkeit							0,00	0,00	0,00

Voranschlag 2026

Marktgemeinde St. Georgen am Ybbsfelde

Ergebnis- und Finanzierungsvoranschlag Detailnachweis

		MVAG VC QU			Ergebnisvoranschlag			Finanzierungsvoranschlag		
		EH	FH		VA 2026	VA 2025	RA 2024	VA 2026	VA 2025	RA 2024
SA4	Saldo (4) Geldfluss aus der Finanzierungstätigkeit (35 – 36)							0,00	0,00	0,00
SA5	Saldo (5) Geldfluss aus der voranschlagswirksamen Gebarung (Saldo 3 + Saldo 4)							-3 800,00	-4 200,00	-3 205,44
814	Straßenreinigung									
814000	Straßenreinigung									
Operative Gebarung										
2/814000+891000	Sonstige Wertaufholungen / Bestandsvermehrungen am kurzfristigen und langfristigen Vermögen	2117			0,00	7 600,00	0,00	0,00	0,00	0,00
SU 21 / 31	Summe Erträge / Einzahlungen operative Gebarung				0,00	7 600,00	0,00	0,00	0,00	0,00
1/814000-670000	Versicherungen Winterdienst	2222	3222	24	900,00	900,00	536,58	900,00	900,00	536,58
1/814000-680000	Planmäßige Abschreibung	2226			3 700,00	3 900,00	170,00	0,00	0,00	0,00
1/814000-700000	Miet- und Pachtaufwand	2223	3223		0,00	0,00	8 557,92	0,00	0,00	8 557,92
1/814000-728000	Winterdienst (Räumung u. Streumaterial)	2225	3225	24	16 000,00	15 500,00	8 581,00	16 000,00	15 500,00	26 259,32
1/814000-728100	Personalkostenersätze an Hauptamt	2225	3225	24	1 500,00	1 500,00	1 435,00	1 500,00	1 500,00	1 435,00
SU 22 / 32	Summe Aufwendungen / Auszahlungen operative Gebarung				22 100,00	21 800,00	19 280,50	18 400,00	17 900,00	36 788,82
SA 0 / SA 1	(0) Nettoergebnis (21 - 22) / (1) Geldfluss operative Gebarung (31 – 32)				-22 100,00	-14 200,00	-19 280,50	-18 400,00	-17 900,00	-36 788,82
SA01	Saldo (01) Haushaltsrücklagen (230 - 240)				0,00	0,00	0,00	0,00	0,00	0,00
SA00	Saldo (00) Nettoergebnis nach Haushaltsrücklagen (Saldo 0 + Saldo 01)				-22 100,00	-14 200,00	-19 280,50			
Investive Gebarung										
SU 33	Summe Einzahlungen investive Gebarung							0,00	0,00	0,00
1/814000-020000	Maschinen und maschinelle Anlagen	3414	2		0,00	0,00	0,00	0,00	27 700,00	0,00
SU 34	Summe Auszahlungen investive Gebarung							0,00	27 700,00	0,00
SA2	Saldo (2) Geldfluss aus der Investiven Gebarung (33 – 34)							0,00	-27 700,00	0,00
SA3	Saldo (3) Nettofinanzierungssaldo (Saldo 1 + Saldo 2)							-18 400,00	-45 600,00	-36 788,82
Finanzierungstätigkeit										
SU 35	Summe Einzahlungen aus der Finanzierungstätigkeit							0,00	0,00	0,00
SU 36	Summe Auszahlungen aus der Finanzierungstätigkeit							0,00	0,00	0,00
SA4	Saldo (4) Geldfluss aus der Finanzierungstätigkeit (35 – 36)							0,00	0,00	0,00
SA5	Saldo (5) Geldfluss aus der voranschlagswirksamen Gebarung (Saldo 3 + Saldo 4)							-18 400,00	-45 600,00	-36 788,82
815	Park- und Gartenanlagen, Kinderspielplätze									
815000	Park- und Gartenanlagen, Kinderspielplätze									
Operative Gebarung										
2/815000+813000	Erträge aus der Auflösung von Investitionszuschüssen (Kapitaltransfers)	2127			2 400,00	1 600,00	1 590,00	0,00	0,00	0,00
2/815000+860000	Transfers von Bund, Bundesfonds und Bundeskammern	2121	3121		0,00	0,00	34,49	0,00	0,00	34,49

Voranschlag 2026

Marktgemeinde St. Georgen am Ybbsfelde

Ergebnis- und Finanzierungsvoranschlag Detailnachweis

		MVAG		VC QU	Ergebnisvoranschlag			Finanzierungsvoranschlag		
		EH	FH		VA 2026	VA 2025	RA 2024	VA 2026	VA 2025	RA 2024
6/815000+899000	Entnahmen aus Verrechnungsrücklagen zwischen operativer Gebarung und Projekten	2116		1	0,00	172 200,00	0,00	0,00	0,00	0,00
SU 21 / 31	Summe Erträge / Einzahlungen operative Gebarung				2 400,00	173 800,00	1 624,49	0,00	0,00	34,49
1/815000-400000	Geringwertige Wirtschaftsgüter (GWG)	2221	3221	23	1 000,00	1 500,00	0,00	1 000,00	1 500,00	0,00
1/815000-459000	Sonstige Verbrauchsgüter	2221	3221		100,00	100,00	0,00	100,00	100,00	0,00
1/815000-619000	Instandhaltung von Sonderanlagen	2224	3224	24	3 700,00	3 500,00	2 255,49	3 700,00	3 500,00	2 255,49
1/815000-680000	Planmäßige Abschreibung	2226			19 800,00	8 900,00	14 437,60	0,00	0,00	0,00
1/815000-700000	Pachtzins f. Spielplätze	2223	3223	24	400,00	400,00	400,00	400,00	400,00	400,00
1/815000-710000	Öffentliche Abgaben, ohne Gebühren gemäß FAG	2225	3225	24	400,00	300,00	15,00	400,00	300,00	15,00
1/815000-711000	Gebühren für die Benützung von Gemeindevorrichtungen und Anlagen gemäß FAG	2225	3225	24	200,00	200,00	183,62	200,00	200,00	183,62
1/815000-728000	Entgelte für sonstige Leistungen	2225	3225		0,00	5 000,00	0,00	0,00	5 000,00	0,00
SU 22 / 32	Summe Aufwendungen / Auszahlungen operative Gebarung				25 600,00	19 900,00	17 291,71	5 800,00	11 000,00	2 854,11
SA 0 / SA 1	(0) Nettoergebnis (21 - 22) / (1) Geldfluss operative Gebarung (31 - 32)				-23 200,00	153 900,00	-15 667,22	-5 800,00	-11 000,00	-2 819,62
SA01	Saldo (01) Haushaltsrücklagen (230 - 240)				0,00	0,00	0,00	0,00	0,00	0,00
SA00	Saldo (00) Nettoergebnis nach Haushaltsrücklagen (Saldo 0 + Saldo 01)				-23 200,00	153 900,00	-15 667,22			
Investive Gebarung										
6/815000+300000	Kapitaltransfers von Bund, Bundesfonds und Bundeskammern	3331		1	0,00	0,00	0,00	0,00	195 000,00	0,00
6/815000+301000	Kapitaltransfers von Ländern, Landesfonds und Landeskammern	3331		1	0,00	0,00	0,00	0,00	25 600,00	0,00
2/815000+301000	Kapitaltransfers von Ländern, Landesfonds und Landeskammern	3331		2	0,00	0,00	0,00	0,00	500,00	0,00
6/815000+309000	Kapitaltransfers von der Europäischen Union	3335		1	0,00	0,00	0,00	195 000,00	0,00	0,00
SU 33	Summe Einzahlungen investive Gebarung							195 000,00	221 100,00	0,00
1/815000-006000	Sonstige Grundstückseinrichtungen	3412		2	0,00	0,00	0,00	0,00	1 300,00	2 974,20
5/815000-006000	Sonstige Grundstückseinrichtungen	3412		1	0,00	0,00	0,00	0,00	232 900,00	159 904,91
1/815000-042000	Amts-, Betriebs- und Geschäftsausstattung	3415		2	0,00	0,00	0,00	0,00	700,00	1 326,67
SU 34	Summe Auszahlungen investive Gebarung							0,00	234 900,00	164 205,78
SA2	Saldo (2) Geldfluss aus der Investiven Gebarung (33 - 34)							195 000,00	-13 800,00	-164 205,78
SA3	Saldo (3) Nettofinanzierungssaldo (Saldo 1 + Saldo 2)							189 200,00	-24 800,00	-167 025,40
Finanzierungstätigkeit										
SU 35	Summe Einzahlungen aus der Finanzierungstätigkeit							0,00	0,00	0,00
SU 36	Summe Auszahlungen aus der Finanzierungstätigkeit							0,00	0,00	0,00
SA4	Saldo (4) Geldfluss aus der Finanzierungstätigkeit (35 - 36)							0,00	0,00	0,00

Voranschlag 2026

Marktgemeinde St. Georgen am Ybbsfelde

Ergebnis- und Finanzierungsvoranschlag Detailnachweis

		MVAG VC QU			Ergebnisvoranschlag			Finanzierungsvoranschlag		
		EH	FH		VA 2026	VA 2025	RA 2024	VA 2026	VA 2025	RA 2024
SA5	Saldo (5) Geldfluss aus der voranschlagswirksamen Gebarung (Saldo 3 + Saldo 4)							189 200,00	-24 800,00	-167 025,40
816	Öffentliche Beleuchtung und öffentliche Uhren									
816000	Öffentliche Beleuchtung und öffentliche Uhren									
Operative Gebarung										
2/816000+813000	Erträge aus der Auflösung von Investitionszuschüssen (Kapitaltransfers)	2127			16 000,00	16 000,00	16 003,16	0,00	0,00	0,00
2/816000+828000	Rückersätze von Ausgaben	2116	3116	18	3 000,00	3 000,00	10 690,14	3 000,00	3 000,00	10 690,14
6/816000+899000	Entnahmen aus Verrechnungsrücklagen zwischen operativer Gebarung und Projekten	2116		1	0,00	45 500,00	375 651,36	0,00	0,00	0,00
SU 21 / 31	Summe Erträge / Einzahlungen operative Gebarung				19 000,00	64 500,00	402 344,66	3 000,00	3 000,00	10 690,14
1/816000-600000	Strom	2222	3222	24	11 600,00	11 300,00	14 125,38	11 600,00	11 300,00	14 619,38
1/816000-619000	Instandhaltung der Straßenbeleuchtung	2224	3224	24	11 500,00	11 000,00	8 896,57	11 500,00	11 000,00	5 901,73
1/816000-680000	Planmäßige Abschreibung	2226			136 000,00	131 300,00	129 531,56	0,00	0,00	0,00
SU 22 / 32	Summe Aufwendungen / Auszahlungen operative Gebarung				159 100,00	153 600,00	152 553,51	23 100,00	22 300,00	20 521,11
SA 0 / SA 1	(0) Nettoergebnis (21 - 22) / (1) Geldfluss operative Gebarung (31 - 32)				-140 100,00	-89 100,00	249 791,15	-20 100,00	-19 300,00	-9 830,97
SA01	Saldo (01) Haushaltsrücklagen (230 - 240)				0,00	0,00	0,00	0,00	0,00	0,00
SA00	Saldo (00) Nettoergebnis nach Haushaltsrücklagen (Saldo 0 + Saldo 01)				-140 100,00	-89 100,00	249 791,15			
Investive Gebarung										
SU 33	Summe Einzahlungen investive Gebarung							0,00	0,00	0,00
5/816000-050000	Sonderanlagen - Neuerrichtung Straßenbeleuchtungen	3412	1	40	0,00	0,00	0,00	0,00	45 500,00	225 651,36
SU 34	Summe Auszahlungen investive Gebarung							0,00	45 500,00	225 651,36
SA2	Saldo (2) Geldfluss aus der Investiven Gebarung (33 - 34)							0,00	-45 500,00	-225 651,36
SA3	Saldo (3) Nettofinanzierungssaldo (Saldo 1 + Saldo 2)							-20 100,00	-64 800,00	-235 482,33
Finanzierungstätigkeit										
SU 35	Summe Einzahlungen aus der Finanzierungstätigkeit							0,00	0,00	0,00
SU 36	Summe Auszahlungen aus der Finanzierungstätigkeit							0,00	0,00	0,00
SA4	Saldo (4) Geldfluss aus der Finanzierungstätigkeit (35 - 36)							0,00	0,00	0,00
SA5	Saldo (5) Geldfluss aus der voranschlagswirksamen Gebarung (Saldo 3 + Saldo 4)							-20 100,00	-64 800,00	-235 482,33
817	Friedhöfe (einschließlich Einsegnungshallen und Krematorien)									
817100	Lagerfriedhof (Kriegsgräber)									
Operative Gebarung										
2/817100+861000	Landesbeiträge zum Lagerfriedhof	2121	3121	15	2 600,00	2 000,00	2 120,00	2 600,00	2 000,00	2 120,00
SU 21 / 31	Summe Erträge / Einzahlungen operative Gebarung				2 600,00	2 000,00	2 120,00	2 600,00	2 000,00	2 120,00
1/817100-610000	Instandhaltung Lagerfriedhof	2224	3224	24	1 300,00	900,00	820,00	1 300,00	900,00	820,00

Voranschlag 2026

Marktgemeinde St. Georgen am Ybbsfelde

Ergebnis- und Finanzierungsvoranschlag Detailnachweis

		MVAG VC QU			Ergebnisvoranschlag			Finanzierungsvoranschlag		
		EH	FH		VA 2026	VA 2025	RA 2024	VA 2026	VA 2025	RA 2024
1/817100-728000	Personalkostenersätze an Hauptamt	2225	3225	24	1 300,00	1 300,00	1 300,00	1 300,00	1 300,00	1 300,00
SU 22 / 32	Summe Aufwendungen / Auszahlungen operative Gebarung				2 600,00	2 200,00	2 120,00	2 600,00	2 200,00	2 120,00
SA 0 / SA 1	(0) Nettoergebnis (21 - 22) / (1) Geldfluss operative Gebarung (31 – 32)				0,00	-200,00	0,00	0,00	-200,00	0,00
SA01	Saldo (01) Haushaltsrücklagen (230 - 240)				0,00	0,00	0,00	0,00	0,00	0,00
SA00	Saldo (00) Nettoergebnis nach Haushaltsrücklagen (Saldo 0 + Saldo 01)				0,00	-200,00	0,00			
Investive Gebarung										
SU 33	Summe Einzahlungen investive Gebarung							0,00	0,00	0,00
SU 34	Summe Auszahlungen investive Gebarung							0,00	0,00	0,00
SA2	Saldo (2) Geldfluss aus der Investiven Gebarung (33 – 34)							0,00	0,00	0,00
SA3	Saldo (3) Nettofinanzierungssaldo (Saldo 1 + Saldo 2)							0,00	-200,00	0,00
Finanzierungstätigkeit										
SU 35	Summe Einzahlungen aus der Finanzierungstätigkeit							0,00	0,00	0,00
SU 36	Summe Auszahlungen aus der Finanzierungstätigkeit							0,00	0,00	0,00
SA4	Saldo (4) Geldfluss aus der Finanzierungstätigkeit (35 – 36)							0,00	0,00	0,00
SA5	Saldo (5) Geldfluss aus der voranschlagswirksamen Gebarung (Saldo 3 + Saldo 4)							0,00	-200,00	0,00
82	Betriebsähnliche Einrichtungen und Betriebe									
820	Wirtschaftshöfe									
820000	Wirtschaftshöfe									
Operative Gebarung										
2/820000+829000	Sonstige Erträge	2116	3116		0,00	500,00	0,00	0,00	500,00	0,00
SU 21 / 31	Summe Erträge / Einzahlungen operative Gebarung				0,00	500,00	0,00	0,00	500,00	0,00
1/820000-400000	Geringwertige Wirtschaftsgüter (GWG)	2221	3221	23	500,00	6 500,00	266,41	500,00	6 500,00	266,41
1/820000-459000	Sonstige Verbrauchsgüter	2221	3221	23	4 000,00	3 500,00	4 625,73	4 000,00	3 500,00	4 625,73
1/820000-600000	Energiebezüge	2222	3222		200,00	200,00	0,00	200,00	200,00	0,00
1/820000-618000	Instandhaltung Werkzeuge/Maschinen	2224	3224	24	1 000,00	1 000,00	808,87	1 000,00	1 000,00	808,87
1/820000-670000	Versicherungen - Bauhof	2222	3222	24	400,00	400,00	418,31	400,00	400,00	418,31
1/820000-680000	Planmäßige Abschreibung	2226			2 700,00	2 700,00	2 795,87	0,00	0,00	0,00
1/820000-700000	Miet- und Pachtaufwand	2223	3223		30 000,00	0,00	0,00	30 000,00	0,00	0,00
1/820000-728000	Entgelte für sonstige Leistungen	2225	3225	24	0,00	200,00	0,00	0,00	200,00	0,00
SU 22 / 32	Summe Aufwendungen / Auszahlungen operative Gebarung				38 800,00	14 500,00	8 915,19	36 100,00	11 800,00	6 119,32
SA 0 / SA 1	(0) Nettoergebnis (21 - 22) / (1) Geldfluss operative Gebarung (31 – 32)				-38 800,00	-14 000,00	-8 915,19	-36 100,00	-11 300,00	-6 119,32
SA01	Saldo (01) Haushaltsrücklagen (230 - 240)				0,00	0,00	0,00	0,00	0,00	0,00
SA00	Saldo (00) Nettoergebnis nach Haushaltsrücklagen (Saldo 0 + Saldo 01)				-38 800,00	-14 000,00	-8 915,19			
Investive Gebarung										
SU 33	Summe Einzahlungen investive Gebarung							0,00	0,00	0,00
SU 34	Summe Auszahlungen investive Gebarung							0,00	0,00	0,00

Voranschlag 2026

Marktgemeinde St. Georgen am Ybbsfelde

Ergebnis- und Finanzierungsvoranschlag Detailnachweis

		MVAG VC QU			Ergebnisvoranschlag			Finanzierungsvoranschlag		
		EH	FH		VA 2026	VA 2025	RA 2024	VA 2026	VA 2025	RA 2024
SA2	Saldo (2) Geldfluss aus der Investiven Gebarung (33 – 34)							0,00	0,00	0,00
SA3	Saldo (3) Nettofinanzierungssaldo (Saldo 1 + Saldo 2)							-36 100,00	-11 300,00	-6 119,32
Finanzierungstätigkeit										
SU 35	Summe Einzahlungen aus der Finanzierungstätigkeit							0,00	0,00	0,00
SU 36	Summe Auszahlungen aus der Finanzierungstätigkeit							0,00	0,00	0,00
SA4	Saldo (4) Geldfluss aus der Finanzierungstätigkeit (35 – 36)							0,00	0,00	0,00
SA5	Saldo (5) Geldfluss aus der voranschlagswirksamen Gebarung (Saldo 3 + Saldo 4)							-36 100,00	-11 300,00	-6 119,32
821 Fuhrpark										
821000 Fuhrpark										
Operative Gebarung										
2/821000+803000	Veräußerungen von technischen Anlagen, 2116 Fahrzeugen und Maschinen				0,00	0,00	10 000,00	0,00	0,00	0,00
SU 21 / 31	Summe Erträge / Einzahlungen operative Gebarung				0,00	0,00	10 000,00	0,00	0,00	0,00
1/821000-400000	Geringwertige Wirtschaftsgüter (GWG) 2221 3221 23				500,00	500,00	142,75	500,00	500,00	142,75
1/821000-452000	Treibstoffe 2221 3221 23				3 000,00	3 500,00	2 799,31	3 000,00	3 500,00	2 942,01
1/821000-600000	Strom E-Auto 2222 3222 24				0,00	1 000,00	939,78	0,00	1 000,00	939,78
1/821000-617000	Instandhaltung von Fahrzeugen 2224 3224 24				10 000,00	10 200,00	8 447,37	9 500,00	10 000,00	7 933,76
1/821000-670000	Versicherungen u. Kfz-Steuer 2222 3222 24				4 500,00	3 400,00	2 790,58	4 500,00	3 400,00	2 790,58
1/821000-680000	Planmäßige Abschreibung 2226				20 600,00	20 600,00	21 789,41	0,00	0,00	0,00
1/821000-700000	Mietzinse - Fahrzeuge allgemein 2223 3223 24				3 000,00	3 300,00	703,80	3 000,00	3 300,00	703,80
SU 22 / 32	Summe Aufwendungen / Auszahlungen operative Gebarung				41 600,00	42 500,00	37 613,00	20 500,00	21 700,00	15 452,68
SA 0 / SA 1	(0) Nettoergebnis (21 - 22) / (1) Geldfluss operative Gebarung (31 – 32)				-41 600,00	-42 500,00	-27 613,00	-20 500,00	-21 700,00	-15 452,68
SA01	Saldo (01) Haushaltsrücklagen (230 - 240)				0,00	0,00	0,00	0,00	0,00	0,00
SA00	Saldo (00) Nettoergebnis nach Haushaltsrücklagen (Saldo 0 + Saldo 01)				-41 600,00	-42 500,00	-27 613,00			
Investive Gebarung										
2/821000+300742	Kapitaltransfers von Bund, Bundesfonds und Bundeskammern 3331 2				0,00	0,00	0,00	67 800,00	0,00	0,00
2/821000+803000	Veräußerungen von technischen Anlagen, Fahrzeugen und Maschinen 3314				0,00	0,00	0,00	0,00	0,00	10 000,00
SU 33	Summe Einzahlungen investive Gebarung							67 800,00	0,00	10 000,00
1/821000-040000	Fahrzeuge 3414 2 41				0,00	0,00	0,00	0,00	0,00	31 179,80
1/821000-040742	Fahrzeuge 3414 2				0,00	0,00	0,00	183 500,00	0,00	0,00
SU 34	Summe Auszahlungen investive Gebarung							183 500,00	0,00	31 179,80
SA2	Saldo (2) Geldfluss aus der Investiven Gebarung (33 – 34)							-115 700,00	0,00	-21 179,80
SA3	Saldo (3) Nettofinanzierungssaldo (Saldo 1 + Saldo 2)							-136 200,00	-21 700,00	-36 632,48
Finanzierungstätigkeit										
SU 35	Summe Einzahlungen aus der Finanzierungstätigkeit							0,00	0,00	0,00
SU 36	Summe Auszahlungen aus der Finanzierungstätigkeit							0,00	0,00	0,00

Voranschlag 2026

Marktgemeinde St. Georgen am Ybbsfelde

Ergebnis- und Finanzierungsvoranschlag Detailnachweis

		MVAG		VC QU	Ergebnisvoranschlag			Finanzierungsvoranschlag		
		EH	FH		VA 2026	VA 2025	RA 2024	VA 2026	VA 2025	RA 2024
SA4	Saldo (4) Geldfluss aus der Finanzierungstätigkeit (35 – 36)							0,00	0,00	0,00
SA5	Saldo (5) Geldfluss aus der voranschlagswirksamen Gebarung (Saldo 3 + Saldo 4)							-136 200,00	-21 700,00	-36 632,48
84	Liegenschaften, Wohn- und Geschäftsgebäude									
840	Grundbesitz									
840000	Grundbesitz									
Operative Gebarung										
2/840000+801000	Veräußerungen von Grundstücken und Grundstückseinrichtungen	2116		30	1 980 000,00	474 000,00	201 086,00	0,00	0,00	0,00
2/840000+811000	Miet- und Pachterträge	2115	3115	14	1 000,00	2 600,00	1 845,42	1 000,00	2 600,00	1 845,42
2/840000+829000	Sonstige Erträge	2116	3116	18	300,00	800,00	202,39	300,00	800,00	202,39
2/840000+891000	Sonstige Wertaufholungen / Bestandsvermehrungen am kurzfristigen und langfristigen Vermögen	2117			200,00	200,00	4,00	0,00	0,00	0,00
6/840000+899000	Entnahmen aus Verrechnungsrücklagen zwischen operativer Gebarung und Projekten	2116		1	880 000,00	350 000,00	3 534,47	0,00	0,00	0,00
SU 21 / 31	Summe Erträge / Einzahlungen operative Gebarung				2 861 500,00	827 600,00	206 672,28	1 300,00	3 400,00	2 047,81
1/840000-610000	Instandhaltung von Grund und Boden	2224	3224		1 500,00	1 500,00	1 500,00	1 500,00	1 500,00	1 500,00
1/840000-650000	Zinsen für Finanzschulden in Euro	2241	3241	25	51 900,00	97 200,00	105 177,72	51 900,00	97 200,00	105 177,72
1/840000-680000	Planmäßige Abschreibung	2226			14 800,00	14 800,00	28 354,97	0,00	0,00	0,00
1/840000-683000	Verluste aus dem Abgang von Sachanlagen und immateriellen Vermögenswerten	2226			500 000,00	220 600,00	104 383,91	0,00	0,00	0,00
1/840000-710000	Öffentliche Abgaben (ohne Gebühren gem. FAG)	2225	3225	24	34 500,00	34 500,00	5 025,59	34 500,00	34 500,00	5 057,29
1/840000-728000	Entgelte für sonstige Leistungen	2225	3225	24	1 000,00	2 200,00	119,00	1 000,00	2 200,00	0,00
SU 22 / 32	Summe Aufwendungen / Auszahlungen operative Gebarung				603 700,00	370 800,00	244 561,19	88 900,00	135 400,00	111 735,01
SA 0 / SA 1	(0) Nettoergebnis (21 - 22) / (1) Geldfluss operative Gebarung (31 – 32)				2 257 800,00	456 800,00	-37 888,91	-87 600,00	-132 000,00	-109 687,20
SA01	Saldo (01) Haushaltsrücklagen (230 - 240)				0,00	0,00	0,00	0,00	0,00	0,00
SA00	Saldo (00) Nettoergebnis nach Haushaltsrücklagen (Saldo 0 + Saldo 01)				2 257 800,00	456 800,00	-37 888,91			
Investive Gebarung										
2/840000+801000	Veräußerungen von Grundstücken und Grundstückseinrichtungen		3312	30	0,00	0,00	0,00	1 980 000,00	474 000,00	201 086,00
SU 33	Summe Einzahlungen investive Gebarung							1 980 000,00	474 000,00	201 086,00
5/840000-001000	Grundankauf		3412	1 40	0,00	0,00	0,00	880 000,00	350 000,00	3 534,47
SU 34	Summe Auszahlungen investive Gebarung							880 000,00	350 000,00	3 534,47
SA2	Saldo (2) Geldfluss aus der Investiven Gebarung (33 – 34)							1 100 000,00	124 000,00	197 551,53
SA3	Saldo (3) Nettofinanzierungssaldo (Saldo 1 + Saldo 2)							1 012 400,00	-8 000,00	87 864,33

		MVAG		VC QU	Ergebnisvoranschlag			Finanzierungsvoranschlag		
		EH	FH		VA 2026	VA 2025	RA 2024	VA 2026	VA 2025	RA 2024
Finanzierungstätigkeit										
SU 35	Summe Einzahlungen aus der Finanzierungstätigkeit							0,00	0,00	0,00
1/840000-346000	Investitionsdarlehen von Finanzunternehmen		3614	65	0,00	0,00	0,00	123 400,00	103 700,00	97 972,28
SU 36	Summe Auszahlungen aus der Finanzierungstätigkeit							123 400,00	103 700,00	97 972,28
SA4	Saldo (4) Geldfluss aus der Finanzierungstätigkeit (35 – 36)							-123 400,00	-103 700,00	-97 972,28
SA5	Saldo (5) Geldfluss aus der voranschlagswirksamen Gebarung (Saldo 3 + Saldo 4)							889 000,00	-111 700,00	-10 107,95
841	Grundstücksgleiche Rechte									
841000	Grundstücksgleiche Rechte									
Operative Gebarung										
2/841000+810000	Erträge aus Leistungen	2114	3114		1 000,00	9 500,00	0,00	1 000,00	9 500,00	0,00
SU 21 / 31	Summe Erträge / Einzahlungen operative Gebarung				1 000,00	9 500,00	0,00	1 000,00	9 500,00	0,00
SU 22 / 32	Summe Aufwendungen / Auszahlungen operative Gebarung				0,00	0,00	0,00	0,00	0,00	0,00
SA 0 / SA 1	(0) Nettoergebnis (21 - 22) / (1) Geldfluss operative Gebarung (31 – 32)				1 000,00	9 500,00	0,00	1 000,00	9 500,00	0,00
SA01	Saldo (01) Haushaltsrücklagen (230 - 240)				0,00	0,00	0,00	0,00	0,00	0,00
SA00	Saldo (00) Nettoergebnis nach Haushaltsrücklagen (Saldo 0 + Saldo 01)				1 000,00	9 500,00	0,00			
Investive Gebarung										
SU 33	Summe Einzahlungen investive Gebarung							0,00	0,00	0,00
SU 34	Summe Auszahlungen investive Gebarung							0,00	0,00	0,00
SA2	Saldo (2) Geldfluss aus der Investiven Gebarung (33 – 34)							0,00	0,00	0,00
SA3	Saldo (3) Nettofinanzierungssaldo (Saldo 1 + Saldo 2)							1 000,00	9 500,00	0,00
Finanzierungstätigkeit										
SU 35	Summe Einzahlungen aus der Finanzierungstätigkeit							0,00	0,00	0,00
SU 36	Summe Auszahlungen aus der Finanzierungstätigkeit							0,00	0,00	0,00
SA4	Saldo (4) Geldfluss aus der Finanzierungstätigkeit (35 – 36)							0,00	0,00	0,00
SA5	Saldo (5) Geldfluss aus der voranschlagswirksamen Gebarung (Saldo 3 + Saldo 4)							1 000,00	9 500,00	0,00
846	Wohn- und Geschäftsgebäude (soweit nicht bei 853)									
846000	Wohn- und Geschäftsgebäude (soweit nicht bei 853)									
Operative Gebarung										
2/846000+808000	Veräußerungen von Waren	2116	3116	16	100,00	800,00	851,00	100,00	800,00	851,00
2/846000+811000	Miet- und Pachterträge	2115	3115	14	0,00	0,00	523,75	0,00	0,00	523,75
2/846000+811020	Miet- und Pachterträge	2115	3115	14	0,00	29 000,00	28 989,96	0,00	29 000,00	28 989,96
2/846000+811030	Miet- und Pachterträge (Weiterverrechnung ohne UST - BK)	2115	3115	14	500,00	500,00	443,67	500,00	500,00	443,67
2/846000+828000	Rückersätze von Aufwendungen	2116	3116	18	200,00	800,00	724,93	200,00	800,00	724,93
2/846000+829000	Sonstige Erträge (Schadensersatz)	2116	3116	18	0,00	0,00	36 757,78	0,00	0,00	36 757,78

Voranschlag 2026

Marktgemeinde St. Georgen am Ybbsfelde

Ergebnis- und Finanzierungsvoranschlag Detailnachweis

		MVAG		VC QU	Ergebnisvoranschlag			Finanzierungsvoranschlag		
		EH	FH		VA 2026	VA 2025	RA 2024	VA 2026	VA 2025	RA 2024
2/846000+860000	Transfers von Bund, Bundesfonds und Bundeskammern	2121	3121		0,00	0,00	79,29	0,00	0,00	79,29
SU 21 / 31	Summe Erträge / Einzahlungen operative Gebarung				800,00	31 100,00	68 370,38	800,00	31 100,00	68 370,38
1/846000-600000	Energiebezüge	2222	3222	24	0,00	2 200,00	3 789,49	0,00	2 200,00	3 789,49
1/846000-670000	Versicherungen	2222	3222	24	1 900,00	1 900,00	3 807,43	1 900,00	1 900,00	3 807,43
1/846000-680000	Planmäßige Abschreibung	2226			200,00	200,00	242,67	0,00	0,00	0,00
1/846000-683000	Verluste aus dem Abgang von Sachanlagen und immateriellen Vermögenswerten	2226			500 000,00	0,00	0,00	0,00	0,00	0,00
1/846000-700000	Miet- und Pachtaufwand	2223	3223		0,00	300,00	0,00	0,00	300,00	0,00
1/846000-710000	Öffentliche Abgaben, ohne Gebühren gemäß FAG	2225	3225	24	1 300,00	1 300,00	1 584,75	1 300,00	1 300,00	1 584,75
1/846000-711000	Gebühren für die Benützung von Gemeindeeinrichtungen und Anlagen gemäß FAG	2225	3225	24	4 500,00	5 000,00	4 605,21	4 500,00	5 000,00	4 605,21
1/846000-728000	Entgelte für sonstige Leistungen	2225	3225	24	500,00	500,00	51 887,06	500,00	500,00	54 301,36
SU 22 / 32	Summe Aufwendungen / Auszahlungen operative Gebarung				508 400,00	11 400,00	65 916,61	8 200,00	11 200,00	68 088,24
SA 0 / SA 1	(0) Nettoergebnis (21 - 22) / (1) Geldfluss operative Gebarung (31 – 32)				-507 600,00	19 700,00	2 453,77	-7 400,00	19 900,00	282,14
SA01	Saldo (01) Haushaltsrücklagen (230 - 240)				0,00	0,00	0,00	0,00	0,00	0,00
SA00	Saldo (00) Nettoergebnis nach Haushaltsrücklagen (Saldo 0 + Saldo 01)				-507 600,00	19 700,00	2 453,77			
Investive Gebarung										
SU 33	Summe Einzahlungen investive Gebarung							0,00	0,00	0,00
SU 34	Summe Auszahlungen investive Gebarung							0,00	0,00	0,00
SA2	Saldo (2) Geldfluss aus der Investiven Gebarung (33 – 34)							0,00	0,00	0,00
SA3	Saldo (3) Nettofinanzierungssaldo (Saldo 1 + Saldo 2)							-7 400,00	19 900,00	282,14
Finanzierungstätigkeit										
SU 35	Summe Einzahlungen aus der Finanzierungstätigkeit							0,00	0,00	0,00
SU 36	Summe Auszahlungen aus der Finanzierungstätigkeit							0,00	0,00	0,00
SA4	Saldo (4) Geldfluss aus der Finanzierungstätigkeit (35 – 36)							0,00	0,00	0,00
SA5	Saldo (5) Geldfluss aus der voranschlagswirksamen Gebarung (Saldo 3 + Saldo 4)							-7 400,00	19 900,00	282,14
85 Betriebe mit marktbestimmter Tätigkeit										
850 Betriebe der Wasserversorgung										
850000 Betriebe der Wasserversorgung										
Operative Gebarung										
2/850000+808000	Veräußerungen von Waren Rückbau (Schrott usw.)	2116	3116		0,00	1 400,00	0,00	0,00	1 400,00	0,00
2/850000+810000	Stromeinspeisungserlöse Photovoltaik (WVA-Anlage)	2114	3114	13	800,00	3 000,00	1 269,63	800,00	3 000,00	1 269,63

Voranschlag 2026

Marktgemeinde St. Georgen am Ybbsfelde

Ergebnis- und Finanzierungsvoranschlag Detailnachweis

		MVAG VC QU			Ergebnisvoranschlag			Finanzierungsvoranschlag		
		EH	FH		VA 2026	VA 2025	RA 2024	VA 2026	VA 2025	RA 2024
2/850000+813000	Erträge aus der Auflösung von Investitionszuschüssen (Kapitaltransfers)	2127			20 000,00	19 900,00	19 906,79	0,00	0,00	0,00
2/850000+817000	Erträge aus der Auflösung von sonstigen Rückstellungen	2117			0,00	0,00	7 274,60	0,00	0,00	0,00
2/850000+823000	Sonstige Zinserträge (WVA-Rücklage)	2131	3131	14	1 300,00	2 500,00	3 173,95	1 300,00	2 500,00	3 173,95
2/850000+828000	Gutschriften Strom, Telefon, Schadenersätze	2116	3116	18	900,00	1 500,00	28 882,97	900,00	1 500,00	28 882,97
2/850000+852100	Wasserbereitstellungsgebühren	2113	3113	12	37 400,00	38 500,00	25 866,17	37 400,00	38 500,00	25 866,17
2/850000+852200	Wasserbezugsgebühren	2113	3113	12	191 800,00	170 000,00	120 320,82	191 800,00	170 000,00	120 320,82
2/850000+860100	Transfers von Bund KPC-Zinsen	2121	3121	15	100,00	1 700,00	1 720,72	100,00	1 700,00	1 720,72
SU 21 / 31	Summe Erträge / Einzahlungen operative Gebarung				252 300,00	238 500,00	208 415,65	232 300,00	218 600,00	181 234,26
1/850000-400000	Geringwertige Wirtschaftsgüter (GWG)	2221	3221	23	300,00	300,00	12,49	300,00	300,00	12,49
1/850000-413000	Wasserankäufe	2221	3221	23	1 800,00	3 400,00	1 547,59	1 800,00	3 400,00	1 547,59
1/850000-459000	Sonstige Verbrauchsgüter	2221	3221	23	1 700,00	3 200,00	1 618,60	1 700,00	3 200,00	1 618,60
1/850000-511000	Bezüge für VB der Besoldungsgruppe II	2211	3211	20	23 000,00	22 600,00	21 623,58	23 000,00	22 600,00	21 623,58
1/850000-565000	Mehrleistungsvergütungen	2211	3211	20	1 600,00	1 600,00	1 395,37	1 600,00	1 600,00	1 395,37
1/850000-569000	Sonstige Nebengebühren	2211	3211	20	2 200,00	2 100,00	2 033,80	2 200,00	2 100,00	2 033,80
1/850000-580000	DGB für Familienbeihilfen	2212	3212	20	900,00	900,00	924,62	900,00	900,00	924,62
1/850000-582000	Sonst. DGB zur sozialen Sicherheit	2212	3212	20	5 500,00	5 400,00	5 289,61	5 500,00	5 400,00	5 289,61
1/850000-592000	Dotierung von Rückstellungen für Jubiläumszuwendungen	2214			700,00	700,00	69,06	0,00	0,00	0,00
1/850000-600000	Strom (Beleuchtung u. Pumpwerke)	2222	3222	24	13 000,00	12 600,00	11 685,72	13 000,00	12 600,00	11 685,72
1/850000-612000	Instandhaltung WVA	2224	3224	24	32 500,00	32 500,00	17 619,40	32 500,00	32 500,00	15 755,63
1/850000-631000	Telefon (Abfragen Fernwirkanlage)	2222	3222	24	800,00	900,00	949,42	800,00	900,00	949,42
1/850000-640100	Prüfungskosten	2222	3222	24	2 500,00	2 500,00	2 725,37	2 500,00	2 500,00	2 805,37
1/850000-650000	Zinsen für Finanzschulden in Euro	2241	3241	25	22 200,00	34 000,00	7 344,82	22 200,00	34 000,00	7 344,82
1/850000-670000	Versicherungen	2222	3222	24	800,00	900,00	740,38	800,00	900,00	740,38
1/850000-680000	Planmäßige Abschreibung	2226			71 200,00	70 900,00	72 394,37	0,00	0,00	0,00
1/850000-710000	Öffentliche Abgaben (ohne Gebühren gem. FAG)	2225	3225	24	4 700,00	5 500,00	4 435,95	4 700,00	5 500,00	4 435,95
1/850000-724000	Reisegebühren	2225	3225	24	0,00	0,00	12,26	0,00	0,00	12,26
1/850000-728000	Aufwandsentschädigung Gemeindeamt	2225	3225	24	11 000,00	8 500,00	10 594,92	11 000,00	8 500,00	10 594,92
1/850000-728100	Entgelte für sonstige Leistungen (Notwasserversorgung, u.a.)	2225	3225	24	100,00	300,00	42,00	100,00	300,00	42,00
1/850000-752000	Lfd. Transferzahlungen - Gemeinden, Gemeindeverbände und -fonds (Altkonto > 755)	2231	3231	26	3 900,00	23 600,00	3 997,36	3 900,00	23 600,00	3 997,36
SU 22 / 32	Summe Aufwendungen / Auszahlungen operative Gebarung				200 400,00	232 400,00	167 056,69	128 500,00	160 800,00	92 809,49
SA 0 / SA 1	(0) Nettoergebnis (21 - 22) / (1) Geldfluss operative Gebarung (31 - 32)				51 900,00	6 100,00	41 358,96	103 800,00	57 800,00	88 424,77
6/850000+894001	Entnahmen von zweckgebundenen Haushaltsrücklagen	2301		1	22 000,00	77 500,00	0,00	0,00	0,00	0,00

Voranschlag 2026

Marktgemeinde St. Georgen am Ybbsfelde

Ergebnis- und Finanzierungsvoranschlag Detailnachweis

		MVAG		VC QU		Ergebnisvoranschlag			Finanzierungsvoranschlag		
		EH	FH			VA 2026	VA 2025	RA 2024	VA 2026	VA 2025	RA 2024
1/850000-794001	Zuweisungen an zweckgebundene Haushaltsrücklagen	2401				1 000,00	1 900,00	2 380,46	0,00	0,00	0,00
SA01	Saldo (01) Haushaltsrücklagen (230 - 240)					21 000,00	75 600,00	-2 380,46	0,00	0,00	0,00
SA00	Saldo (00) Nettoergebnis nach Haushaltsrücklagen (Saldo 0 + Saldo 01)					72 900,00	81 700,00	38 978,50			
Investive Gebarung											
2/850000+300000	Kapitaltransfers von Bund, Bundesfonds und Bundeskammern	3331	33			0,00	0,00	0,00	3 200,00	4 100,00	4 102,95
6/850000+307000	Kapitaltransfers von privaten Haushalten und privaten Organisationen ohne Erwerbszweck und andere	3334	1 34			0,00	0,00	0,00	30 000,00	15 000,00	5 492,89
SU 33	Summe Einzahlungen investive Gebarung								33 200,00	19 100,00	9 595,84
5/850000-004000	Wasserbauten - Erweiterungen	3412	1 40			0,00	0,00	0,00	52 000,00	74 600,00	24 862,88
1/850000-042000	Amts-, Betriebs- und Geschäftsausstattung	3415	2			0,00	0,00	0,00	0,00	8 800,00	0,00
5/850000-070000	Aktivierungsfähige Rechte (immaterielle Vermögenswerte)	3411	1 42			0,00	0,00	0,00	0,00	0,00	1 612,66
SU 34	Summe Auszahlungen investive Gebarung								52 000,00	83 400,00	26 475,54
SA2	Saldo (2) Geldfluss aus der Investiven Gebarung (33 – 34)								-18 800,00	-64 300,00	-16 879,70
SA3	Saldo (3) Nettofinanzierungssaldo (Saldo 1 + Saldo 2)								85 000,00	-6 500,00	71 545,07
Finanzierungstätigkeit											
6/850000+346000	Darlehensaufnahme	3514	1 55			0,00	0,00	0,00	0,00	0,00	700 000,00
SU 35	Summe Einzahlungen aus der Finanzierungstätigkeit								0,00	0,00	700 000,00
1/850000-346000	Tilgung von Bankdarlehen (Raika)	3614	65			0,00	0,00	0,00	94 800,00	88 200,00	55 762,01
SU 36	Summe Auszahlungen aus der Finanzierungstätigkeit								94 800,00	88 200,00	55 762,01
SA4	Saldo (4) Geldfluss aus der Finanzierungstätigkeit (35 – 36)								-94 800,00	-88 200,00	644 237,99
SA5	Saldo (5) Geldfluss aus der voranschlagswirksamen Gebarung (Saldo 3 + Saldo 4)								-9 800,00	-94 700,00	715 783,06
851 Betriebe der Abwasserbeseitigung											
851000 Betriebe der Abwasserbeseitigung											
Operative Gebarung											
2/851000+808000	Veräußerungen von Waren Rückbau (Schrott usw.)	2116	3116			0,00	200,00	0,00	0,00	200,00	0,00
2/851000+813000	Erträge aus der Auflösung von Investitionszuschüssen (Kapitaltransfers)	2127				41 500,00	41 200,00	41 291,52	0,00	0,00	0,00
2/851000+817000	Erträge aus der Auflösung von sonstigen Rückstellungen	2117				0,00	0,00	1 818,65	0,00	0,00	0,00
2/851000+823000	Sonstige Zinserträge (Rücklagen Kanalinvestition)	2131	3131	14		2 800,00	4 300,00	5 071,42	2 800,00	4 300,00	5 071,42
2/851000+828000	Gutschriften Strom, Telefon, Versicherungen, etc.	2116	3116	18		100,00	0,00	0,00	100,00	0,00	0,00
2/851000+852100	Kanalbenutzungsgebühren	2113	3113	12		501 100,00	498 300,00	437 186,16	501 100,00	498 300,00	437 186,16

Voranschlag 2026

Marktgemeinde St. Georgen am Ybbsfelde

Ergebnis- und Finanzierungsvoranschlag Detailnachweis

		MVAG		VC QU	Ergebnisvoranschlag			Finanzierungsvoranschlag		
		EH	FH		VA 2026	VA 2025	RA 2024	VA 2026	VA 2025	RA 2024
2/851000+860100	Transfers von Bund KPC-Zinsen	2121	3121	15	9 000,00	8 600,00	8 607,46	9 000,00	8 600,00	8 607,46
SU 21 / 31	Summe Erträge / Einzahlungen operative Gebarung				554 500,00	552 600,00	493 975,21	513 000,00	511 400,00	450 865,04
1/851000-511000	Bezüge für VB der Besoldungsgruppe II	2211	3211	20	5 900,00	5 800,00	5 405,98	5 900,00	5 800,00	5 405,98
1/851000-565000	Mehrleistungsvergütungen	2211	3211	20	200,00	200,00	348,88	200,00	200,00	348,88
1/851000-569000	Sonstige Nebengebühren	2211	3211	20	500,00	400,00	508,44	500,00	400,00	508,44
1/851000-580000	DGB für Familienbeihilfen	2212	3212	20	200,00	200,00	231,20	200,00	200,00	231,20
1/851000-582000	Sonst. DGB zur sozialen Sicherheit	2212	3212	20	1 500,00	1 100,00	1 322,41	1 500,00	1 100,00	1 322,41
1/851000-592000	Dotierung von Rückstellungen für Jubiläumszuwendungen	2214			200,00	200,00	17,27	0,00	0,00	0,00
1/851000-600000	Strom (Beleuchtung, Pumpwerke)	2222	3222	24	600,00	600,00	360,22	600,00	600,00	360,22
1/851000-612000	Instandhaltung ABA	2224	3224	24	32 500,00	32 500,00	15 518,29	32 500,00	32 500,00	15 518,29
1/851000-631000	Telefon, Telefax, Modem	2222	3222	24	200,00	200,00	181,91	200,00	200,00	181,91
1/851000-650000	Zinsen für Finanzschulden in Euro	2241	3241	25	19 200,00	21 300,00	23 580,28	19 200,00	21 300,00	23 580,28
1/851000-670000	Versicherungen	2222	3222	24	900,00	900,00	635,83	900,00	900,00	635,83
1/851000-680000	Planmäßige Abschreibung	2226			212 200,00	211 000,00	212 054,55	0,00	0,00	0,00
1/851000-710000	Öffentliche Abgaben ohne Gebühren gemäß FAG	2225	3225	24	12 000,00	13 800,00	11 123,86	12 000,00	13 800,00	11 123,86
1/851000-724000	Reisegebühren	2225	3225	24	100,00	100,00	3,07	100,00	100,00	3,07
1/851000-728000	Aufwandsentschädigung Gemeindeamt	2225	3225	24	7 300,00	6 600,00	7 219,09	7 300,00	6 600,00	7 219,09
1/851000-752000	Lfd. Transferzahlungen - Gemeinden, Gemeindeverbände und -fonds	2231	3231	26	8 300,00	14 900,00	12 126,60	8 300,00	14 900,00	12 126,60
1/851000-755000	Transfers an Unternehmen (ohne Finanzunternehmen) und andere	2233	3233	27	196 100,00	198 600,00	214 500,00	196 100,00	198 600,00	214 500,00
SU 22 / 32	Summe Aufwendungen / Auszahlungen operative Gebarung				497 900,00	508 400,00	505 137,88	285 500,00	297 200,00	293 066,06
SA 0 / SA 1	(0) Nettoergebnis (21 - 22) / (1) Geldfluss operative Gebarung (31 - 32)				56 600,00	44 200,00	-11 162,67	227 500,00	214 200,00	157 798,98
6/851000+894001	Entnahmen von zweckgebundenen Haushaltsrücklagen	2301		1	232 000,00	289 000,00	0,00	0,00	0,00	0,00
1/851000-794001	Zuweisungen an zweckgebundene Haushaltsrücklagen	2401			2 100,00	3 200,00	41 503,56	0,00	0,00	0,00
SA01	Saldo (01) Haushaltsrücklagen (230 - 240)				229 900,00	285 800,00	-41 503,56	0,00	0,00	0,00
SA00	Saldo (00) Nettoergebnis nach Haushaltsrücklagen (Saldo 0 + Saldo 01)				286 500,00	330 000,00	-52 666,23			
Investive Gebarung										
2/851000+300000	Kapitaltransfers von Bund, Bundesfonds und Bundeskammern	3331		33	0,00	0,00	0,00	8 300,00	7 800,00	9 062,30
6/851000+307000	Kapitaltransfers von privaten Haushalten und privaten Organisationen ohne Erwerbszweck und andere	3334	1	34	0,00	0,00	0,00	48 000,00	61 900,00	22 718,83
SU 33	Summe Einzahlungen investive Gebarung							56 300,00	69 700,00	31 781,13
5/851000-004300	Abwasserbauten	3412	1	40	0,00	0,00	0,00	280 000,00	248 800,00	131 450,68
1/851000-042000	Amts-, Betriebs- und Geschäftsausstattung	3415	2		0,00	0,00	0,00	0,00	2 200,00	0,00

Voranschlag 2026

Marktgemeinde St. Georgen am Ybbsfelde

Ergebnis- und Finanzierungsvoranschlag Detailnachweis

		MVAG		VC QU	Ergebnisvoranschlag			Finanzierungsvoranschlag		
		EH	FH		VA 2026	VA 2025	RA 2024	VA 2026	VA 2025	RA 2024
5/851000-070000	Aktivierungsfähige Rechte (immaterielle Vermögenswerte)	3411	1	42	0,00	0,00	0,00	0,00	0,00	955,53
SU 34	Summe Auszahlungen investive Gebarung							280 000,00	251 000,00	132 406,21
SA2	Saldo (2) Geldfluss aus der Investiven Gebarung (33 – 34)							-223 700,00	-181 300,00	-100 625,08
SA3	Saldo (3) Nettofinanzierungssaldo (Saldo 1 + Saldo 2)							3 800,00	32 900,00	57 173,90
Finanzierungstätigkeit										
SU 35	Summe Einzahlungen aus der Finanzierungstätigkeit							0,00	0,00	0,00
1/851000-340000	Tilgung Bundesdarlehen	3611	64		0,00	0,00	0,00	111 500,00	109 300,00	107 055,69
1/851000-341000	Investitionsdarlehen von Ländern, Landesfonds und Landeskammern	3611	64		0,00	0,00	0,00	3 500,00	3 400,00	3 384,59
SU 36	Summe Auszahlungen aus der Finanzierungstätigkeit							115 000,00	112 700,00	110 440,28
SA4	Saldo (4) Geldfluss aus der Finanzierungstätigkeit (35 – 36)							-115 000,00	-112 700,00	-110 440,28
SA5	Saldo (5) Geldfluss aus der voranschlagswirksamen Gebarung (Saldo 3 + Saldo 4)							-111 200,00	-79 800,00	-53 266,38
852	Betriebe der Müllbeseitigung									
852000	Betriebe der Müllbeseitigung									
Operative Gebarung										
2/852000+808000	Veräußerungen von Waren	2116	3116		100,00	100,00	78,30	100,00	100,00	78,30
2/852000+808100	Verkaufserlöse Biokübeln	2116	3116	16	100,00	100,00	6,82	100,00	100,00	6,82
2/852000+813000	Erträge aus der Auflösung von Investitionszuschüssen (Kapitaltransfers)	2127			800,00	800,00	805,78	0,00	0,00	0,00
2/852000+817000	Erträge aus der Auflösung von sonstigen Rückstellungen	2117			0,00	0,00	1 818,67	0,00	0,00	0,00
2/852000+827000	Kostenersätze für die Überlassung von Bediensteten an Dritte	2116	3116		500,00	400,00	551,26	500,00	400,00	551,26
2/852000+852000	Abfallwirtschaftsgebühren	2113	3113	12	1 300,00	1 300,00	1 434,27	1 300,00	1 300,00	1 434,27
2/852000+861010	Transfers von Ländern, Landesfonds und Landeskammern	2121	3121		0,00	48 300,00	48 232,00	0,00	48 300,00	48 232,00
SU 21 / 31	Summe Erträge / Einzahlungen operative Gebarung				2 800,00	51 000,00	52 927,10	2 000,00	50 200,00	50 302,65
1/852000-413000	Handelswaren (Abfallshop)	2221	3221	23	500,00	1 000,00	444,90	500,00	1 000,00	923,81
1/852000-511000	Bezüge für VB der Besoldungsgruppe II	2211	3211	20	5 900,00	5 800,00	5 405,50	5 900,00	5 800,00	5 405,50
1/852000-565000	Mehrleistungsvergütungen	2211	3211	20	200,00	200,00	348,70	200,00	200,00	348,70
1/852000-569000	Sonstige Nebengebühren	2211	3211	20	500,00	700,00	508,43	500,00	700,00	508,43
1/852000-580000	DGB für Familienbeihilfen	2212	3212	20	200,00	200,00	231,40	200,00	200,00	231,40
1/852000-582000	Sonst. DGB zur sozialen Sicherheit	2212	3212	20	1 500,00	1 100,00	1 322,51	1 500,00	1 100,00	1 322,51
1/852000-592000	Dotierung von Rückstellungen für Jubiläumszuwendungen	2214			200,00	200,00	17,26	0,00	0,00	0,00
1/852000-613000	Instandhaltung von sonstigen Grundstückseinrichtungen	2224	3224	24	100,00	100,00	0,00	100,00	100,00	0,00
1/852000-670000	Versicherungen	2222	3222	24	100,00	200,00	101,25	100,00	200,00	101,25
1/852000-680000	Planmäßige Abschreibung	2226			1 700,00	1 700,00	1 688,45	0,00	0,00	0,00

Voranschlag 2026

Marktgemeinde St. Georgen am Ybbsfelde

Ergebnis- und Finanzierungsvoranschlag Detailnachweis

		MVAG		VC QU	Ergebnisvoranschlag			Finanzierungsvoranschlag		
		EH	FH		VA 2026	VA 2025	RA 2024	VA 2026	VA 2025	RA 2024
1/852000-724000	Reisegebühren	2225	3225	24	100,00	100,00	3,07	100,00	100,00	3,07
1/852000-728100	Aufwandsentschädigung Gemeindeamt	2225	3225	24	6 200,00	5 200,00	6 024,56	6 200,00	5 200,00	6 024,56
1/852000-752000	Transfers an Gemeinden, Gemeindeverbände (ohne marktbestimmte Tätigkeit) und Gemeindefonds	2231	3231		0,00	0,00	48 662,74	0,00	0,00	48 662,74
SU 22 / 32	Summe Aufwendungen / Auszahlungen operative Gebarung				17 200,00	16 500,00	64 758,77	15 300,00	14 600,00	63 531,97
SA 0 / SA 1	(0) Nettoergebnis (21 - 22) / (1) Geldfluss operative Gebarung (31 – 32)				-14 400,00	34 500,00	-11 831,67	-13 300,00	35 600,00	-13 229,32
SA01	Saldo (01) Haushaltsrücklagen (230 - 240)				0,00	0,00	0,00	0,00	0,00	0,00
SA00	Saldo (00) Nettoergebnis nach Haushaltsrücklagen (Saldo 0 + Saldo 01)				-14 400,00	34 500,00	-11 831,67			
Investive Gebarung										
SU 33	Summe Einzahlungen investive Gebarung							0,00	0,00	0,00
SU 34	Summe Auszahlungen investive Gebarung							0,00	0,00	0,00
SA2	Saldo (2) Geldfluss aus der Investiven Gebarung (33 – 34)							0,00	0,00	0,00
SA3	Saldo (3) Nettofinanzierungssaldo (Saldo 1 + Saldo 2)							-13 300,00	35 600,00	-13 229,32
Finanzierungstätigkeit										
SU 35	Summe Einzahlungen aus der Finanzierungstätigkeit							0,00	0,00	0,00
SU 36	Summe Auszahlungen aus der Finanzierungstätigkeit							0,00	0,00	0,00
SA4	Saldo (4) Geldfluss aus der Finanzierungstätigkeit (35 – 36)							0,00	0,00	0,00
SA5	Saldo (5) Geldfluss aus der voranschlagswirksamen Gebarung (Saldo 3 + Saldo 4)							-13 300,00	35 600,00	-13 229,32
852100	Altstoffsammlungen									
Operative Gebarung										
2/852100+828000	Vergütung - Sammelstellenbetreuung	2116	3116	18	13 100,00	12 800,00	12 815,76	13 100,00	12 800,00	12 815,76
SU 21 / 31	Summe Erträge / Einzahlungen operative Gebarung				13 100,00	12 800,00	12 815,76	13 100,00	12 800,00	12 815,76
1/852100-613000	Instandhaltung von sonstigen Grundstückseinrichtungen	2224	3224	24	300,00	1 100,00	1 036,99	300,00	1 100,00	1 036,99
1/852100-680000	Planmäßige Abschreibung	2226			200,00	200,00	182,76	0,00	0,00	0,00
1/852100-700000	Mietzinse	2223	3223	24	100,00	100,00	50,00	100,00	100,00	50,00
1/852100-728000	Einrichtungen - Sammelstellen	2225	3225	24	1 400,00	1 300,00	1 279,90	1 400,00	1 300,00	1 279,90
SU 22 / 32	Summe Aufwendungen / Auszahlungen operative Gebarung				2 000,00	2 700,00	2 549,65	1 800,00	2 500,00	2 366,89
SA 0 / SA 1	(0) Nettoergebnis (21 - 22) / (1) Geldfluss operative Gebarung (31 – 32)				11 100,00	10 100,00	10 266,11	11 300,00	10 300,00	10 448,87
SA01	Saldo (01) Haushaltsrücklagen (230 - 240)				0,00	0,00	0,00	0,00	0,00	0,00
SA00	Saldo (00) Nettoergebnis nach Haushaltsrücklagen (Saldo 0 + Saldo 01)				11 100,00	10 100,00	10 266,11			
Investive Gebarung										
SU 33	Summe Einzahlungen investive Gebarung							0,00	0,00	0,00
SU 34	Summe Auszahlungen investive Gebarung							0,00	0,00	0,00
SA2	Saldo (2) Geldfluss aus der Investiven Gebarung (33 – 34)							0,00	0,00	0,00
SA3	Saldo (3) Nettofinanzierungssaldo (Saldo 1 + Saldo 2)							11 300,00	10 300,00	10 448,87

Voranschlag 2026

Marktgemeinde St. Georgen am Ybbsfelde

Ergebnis- und Finanzierungsvoranschlag Detailnachweis

		MVAG VC QU			Ergebnisvoranschlag			Finanzierungsvoranschlag		
		EH	FH		VA 2026	VA 2025	RA 2024	VA 2026	VA 2025	RA 2024
Finanzierungstätigkeit										
SU 35	Summe Einzahlungen aus der Finanzierungstätigkeit							0,00	0,00	0,00
SU 36	Summe Auszahlungen aus der Finanzierungstätigkeit							0,00	0,00	0,00
SA4	Saldo (4) Geldfluss aus der Finanzierungstätigkeit (35 – 36)							0,00	0,00	0,00
SA5	Saldo (5) Geldfluss aus der voranschlagswirksamen Gebarung (Saldo 3 + Saldo 4)							11 300,00	10 300,00	10 448,87
859 Sonstige Betriebe mit marktbestimmter Tätigkeit										
859000	Sonstige Betriebe mit marktbestimmter Tätigkeit									
Operative Gebarung										
2/859000+811000	Miet- und Pachterträge	2115	3115	14	13 400,00	13 400,00	13 400,00	13 400,00	13 400,00	13 400,00
2/859000+813000	Erträge aus der Auflösung von Investitionszuschüssen (Kapitaltransfers)	2127			19 500,00	17 700,00	17 663,69	0,00	0,00	0,00
2/859000+828000	Rückersätze von Aufwendungen	2116	3116		0,00	0,00	104 436,92	0,00	0,00	104 436,92
2/859000+829000	Sonstige Erträge	2116	3116		0,00	0,00	20 782,24	0,00	0,00	20 782,24
2/859000+861100	Transfers von Ländern, Landesfonds und Landeskammern	2121	3121	15	0,00	0,00	9 200,00	0,00	0,00	9 200,00
6/859000+899000	Entnahmen aus Verrechnungsrücklagen zwischen operativer Gebarung und Projekten	2116		1	0,00	78 300,00	131 503,14	0,00	0,00	0,00
SU 21 / 31	Summe Erträge / Einzahlungen operative Gebarung				32 900,00	109 400,00	296 985,99	13 400,00	13 400,00	147 819,16
1/859000-650000	Zinsen für Finanzschulden in Euro	2241	3241	25	0,00	5 300,00	12 807,56	0,00	5 300,00	12 807,56
1/859000-680000	Planmäßige Abschreibung	2226			52 000,00	51 100,00	51 426,94	0,00	0,00	0,00
1/859000-710000	Öffentliche Abgaben, ohne Gebühren gemäß FAG	2225	3225		400,00	400,00	0,00	400,00	400,00	0,00
SU 22 / 32	Summe Aufwendungen / Auszahlungen operative Gebarung				52 400,00	56 800,00	64 234,50	400,00	5 700,00	12 807,56
SA 0 / SA 1	(0) Nettoergebnis (21 - 22) / (1) Geldfluss operative Gebarung (31 – 32)				-19 500,00	52 600,00	232 751,49	13 000,00	7 700,00	135 011,60
SA01	Saldo (01) Haushaltsrücklagen (230 - 240)				0,00	0,00	0,00	0,00	0,00	0,00
SA00	Saldo (00) Nettoergebnis nach Haushaltsrücklagen (Saldo 0 + Saldo 01)				-19 500,00	52 600,00	232 751,49			
Investive Gebarung										
6/859000+300000	Kapitaltransfers von Bund, Bundesfonds und Landeskammern	3331	1 33		0,00	0,00	0,00	0,00	0,00	53 146,00
SU 33	Summe Einzahlungen investive Gebarung							0,00	0,00	53 146,00
5/859000-006000	Investitionen LWL-Verlegungen, Leerverrohrungen, etc.	3412	1 40		0,00	0,00	0,00	0,00	1 300,00	120 266,98
SU 34	Summe Auszahlungen investive Gebarung							0,00	1 300,00	120 266,98
SA2	Saldo (2) Geldfluss aus der Investiven Gebarung (33 – 34)							0,00	-1 300,00	-67 120,98
SA3	Saldo (3) Nettofinanzierungssaldo (Saldo 1 + Saldo 2)							13 000,00	6 400,00	67 890,62
Finanzierungstätigkeit										
SU 35	Summe Einzahlungen aus der Finanzierungstätigkeit							0,00	0,00	0,00

Voranschlag 2026

Marktgemeinde St. Georgen am Ybbsfelde

Ergebnis- und Finanzierungsvoranschlag Detailnachweis

		MVAG		VC QU	Ergebnisvoranschlag			Finanzierungsvoranschlag		
		EH	FH		VA 2026	VA 2025	RA 2024	VA 2026	VA 2025	RA 2024
1/859000-346000	Investitionsdarlehen von Finanzunternehmen		3614	65	0,00	0,00	0,00	0,00	160 000,00	160 000,00
SU 36	Summe Auszahlungen aus der Finanzierungstätigkeit							0,00	160 000,00	160 000,00
SA4	Saldo (4) Geldfluss aus der Finanzierungstätigkeit (35 – 36)							0,00	-160 000,00	-160 000,00
SA5	Saldo (5) Geldfluss aus der voranschlagswirksamen Gebarung (Saldo 3 + Saldo 4)							13 000,00	-153 600,00	-92 109,38
89	Wirtschaftliche Unternehmungen (Fortsetzung)									
899	Sonstige wirtschaftliche Unternehmungen									
899000	Sonstige wirtschaftliche Unternehmungen - Georgsaal									
Operative Gebarung										
2/899000+811000	Miet- und Pachterträge	2115	3115	14	19 400,00	16 800,00	22 740,34	18 200,00	16 700,00	22 669,98
2/899000+828200	Rückersätze von Aufwendungen - Schäden, etc.	2116	3116	18	0,00	2 200,00	0,00	0,00	2 200,00	0,00
2/899000+862000	Transfer Gemeinde (aus dem Kulturbudget) Förderung Vereinsmieten	2121	3121		11 500,00	25 000,00	12 441,56	11 500,00	25 000,00	12 441,56
SU 21 / 31	Summe Erträge / Einzahlungen operative Gebarung				30 900,00	44 000,00	35 181,90	29 700,00	43 900,00	35 111,54
1/899000-451000	Brennstoffe	2221	3221	23	8 500,00	12 700,00	8 590,84	12 200,00	12 400,00	7 258,57
1/899000-454000	Reinigungsmittel	2221	3221	23	600,00	500,00	512,10	600,00	500,00	512,10
1/899000-456000	Schreib-, Zeichen- u. sonstige Büromittel	2221	3221	23	0,00	100,00	0,00	0,00	100,00	0,00
1/899000-459000	Sonstige Verbrauchsgüter	2221	3221	23	1 000,00	2 300,00	231,21	1 000,00	2 300,00	231,21
1/899000-600000	Strom	2222	3222	24	3 700,00	3 600,00	5 926,65	3 700,00	3 600,00	5 926,65
1/899000-614000	Instandhaltung von Gebäuden	2224	3224	24	2 500,00	2 500,00	10 800,99	2 500,00	2 500,00	10 800,99
1/899000-616000	Instandhaltung, Maschinen u. Anlage n	2224	3224	24	1 500,00	1 500,00	1 896,63	1 500,00	1 500,00	1 896,63
1/899000-618000	Instandhaltung von sonstigen Anlagen	2224	3224	24	2 000,00	2 000,00	4 526,43	2 000,00	2 000,00	4 526,43
1/899000-630000	Postdienste	2222	3222	24	0,00	100,00	0,00	0,00	100,00	0,00
1/899000-670000	Versicherungen	2222	3222	24	1 200,00	1 300,00	962,22	1 200,00	1 300,00	962,22
1/899000-710000	Öffentliche Abgaben (Ausgaben), ohne Gebühren für gemäß FAG	2225	3225	24	100,00	100,00	0,00	100,00	100,00	0,00
1/899000-711000	Gebühren für die Benützung von Gemeindevorrichtungen und Anlagen gemäß FAG	2225	3225	24	1 800,00	2 400,00	1 841,04	1 800,00	2 400,00	1 841,04
1/899000-728100	Entgelte für sonstige Leistungen	2225	3225	24	0,00	300,00	0,00	0,00	300,00	0,00
SU 22 / 32	Summe Aufwendungen / Auszahlungen operative Gebarung				22 900,00	29 400,00	35 288,11	26 600,00	29 100,00	33 955,84
SA 0 / SA 1	(0) Nettoergebnis (21 - 22) / (1) Geldfluss operative Gebarung (31 – 32)				8 000,00	14 600,00	-106,21	3 100,00	14 800,00	1 155,70
SA01	Saldo (01) Haushaltsrücklagen (230 - 240)				0,00	0,00	0,00	0,00	0,00	0,00
SA00	Saldo (00) Nettoergebnis nach Haushaltsrücklagen (Saldo 0 + Saldo 01)				8 000,00	14 600,00	-106,21			
Investive Gebarung										
SU 33	Summe Einzahlungen investive Gebarung							0,00	0,00	0,00
SU 34	Summe Auszahlungen investive Gebarung							0,00	0,00	0,00

Voranschlag 2026

Marktgemeinde St. Georgen am Ybbsfelde

Ergebnis- und Finanzierungsvoranschlag Detailnachweis

		MVAG VC QU			Ergebnisvoranschlag			Finanzierungsvoranschlag		
		EH	FH		VA 2026	VA 2025	RA 2024	VA 2026	VA 2025	RA 2024
SA2	Saldo (2) Geldfluss aus der Investiven Gebarung (33 – 34)							0,00	0,00	0,00
SA3	Saldo (3) Nettofinanzierungssaldo (Saldo 1 + Saldo 2)							3 100,00	14 800,00	1 155,70
Finanzierungstätigkeit										
SU 35	Summe Einzahlungen aus der Finanzierungstätigkeit							0,00	0,00	0,00
SU 36	Summe Auszahlungen aus der Finanzierungstätigkeit							0,00	0,00	0,00
SA4	Saldo (4) Geldfluss aus der Finanzierungstätigkeit (35 – 36)							0,00	0,00	0,00
SA5	Saldo (5) Geldfluss aus der voranschlagswirksamen Gebarung (Saldo 3 + Saldo 4)							3 100,00	14 800,00	1 155,70
899100 Georgsaal - Investitionskostenauflösung										
Operative Gebarung										
2/899100+811000	Miet- und Pachterträge	2115	3115	14	5 400,00	4 700,00	5 248,50	5 400,00	4 700,00	5 248,50
SU 21 / 31	Summe Erträge / Einzahlungen operative Gebarung				5 400,00	4 700,00	5 248,50	5 400,00	4 700,00	5 248,50
SU 22 / 32	Summe Aufwendungen / Auszahlungen operative Gebarung				0,00	0,00	0,00	0,00	0,00	0,00
SA 0 / SA 1	(0) Nettoergebnis (21 - 22) / (1) Geldfluss operative Gebarung (31 – 32)				5 400,00	4 700,00	5 248,50	5 400,00	4 700,00	5 248,50
SA01	Saldo (01) Haushaltsrücklagen (230 - 240)				0,00	0,00	0,00	0,00	0,00	0,00
SA00	Saldo (00) Nettoergebnis nach Haushaltsrücklagen (Saldo 0 + Saldo 01)				5 400,00	4 700,00	5 248,50			
Investive Gebarung										
SU 33	Summe Einzahlungen investive Gebarung							0,00	0,00	0,00
SU 34	Summe Auszahlungen investive Gebarung							0,00	0,00	0,00
SA2	Saldo (2) Geldfluss aus der Investiven Gebarung (33 – 34)							0,00	0,00	0,00
SA3	Saldo (3) Nettofinanzierungssaldo (Saldo 1 + Saldo 2)							5 400,00	4 700,00	5 248,50
Finanzierungstätigkeit										
SU 35	Summe Einzahlungen aus der Finanzierungstätigkeit							0,00	0,00	0,00
SU 36	Summe Auszahlungen aus der Finanzierungstätigkeit							0,00	0,00	0,00
SA4	Saldo (4) Geldfluss aus der Finanzierungstätigkeit (35 – 36)							0,00	0,00	0,00
SA5	Saldo (5) Geldfluss aus der voranschlagswirksamen Gebarung (Saldo 3 + Saldo 4)							5 400,00	4 700,00	5 248,50
899200 Georgsaal - Jahresabwicklungen (im Nachhinein)										
Operative Gebarung										
2/899200+828000	Rückersätze von Aufwendungen - Abgangsdeckungen	2116	3116	18	5 200,00	5 200,00	0,00	5 200,00	5 200,00	0,00
SU 21 / 31	Summe Erträge / Einzahlungen operative Gebarung				5 200,00	5 200,00	0,00	5 200,00	5 200,00	0,00
SU 22 / 32	Summe Aufwendungen / Auszahlungen operative Gebarung				0,00	0,00	0,00	0,00	0,00	0,00
SA 0 / SA 1	(0) Nettoergebnis (21 - 22) / (1) Geldfluss operative Gebarung (31 – 32)				5 200,00	5 200,00	0,00	5 200,00	5 200,00	0,00
SA01	Saldo (01) Haushaltsrücklagen (230 - 240)				0,00	0,00	0,00	0,00	0,00	0,00
SA00	Saldo (00) Nettoergebnis nach Haushaltsrücklagen (Saldo 0 + Saldo 01)				5 200,00	5 200,00	0,00			
Investive Gebarung										
SU 33	Summe Einzahlungen investive Gebarung							0,00	0,00	0,00

Voranschlag 2026

Marktgemeinde St. Georgen am Ybbsfelde

Ergebnis- und Finanzierungsvoranschlag Detailnachweis

		MVAG		VC QU	Ergebnisvoranschlag			Finanzierungsvoranschlag		
		EH	FH		VA 2026	VA 2025	RA 2024	VA 2026	VA 2025	RA 2024
SU 34	Summe Auszahlungen investive Gebarung							0,00	0,00	0,00
SA2	Saldo (2) Geldfluss aus der Investiven Gebarung (33 – 34)							0,00	0,00	0,00
SA3	Saldo (3) Nettofinanzierungssaldo (Saldo 1 + Saldo 2)							5 200,00	5 200,00	0,00
Finanzierungstätigkeit										
SU 35	Summe Einzahlungen aus der Finanzierungstätigkeit							0,00	0,00	0,00
SU 36	Summe Auszahlungen aus der Finanzierungstätigkeit							0,00	0,00	0,00
SA4	Saldo (4) Geldfluss aus der Finanzierungstätigkeit (35 – 36)							0,00	0,00	0,00
SA5	Saldo (5) Geldfluss aus der voranschlagswirksamen Gebarung (Saldo 3 + Saldo 4)							5 200,00	5 200,00	0,00

		MVAG		VC QU	Ergebnisvoranschlag			Finanzierungsvoranschlag		
		EH	FH		VA 2026	VA 2025	RA 2024	VA 2026	VA 2025	RA 2024
9 Finanzwirtschaft										
90	Gesonderte Verwaltung									
900	Gesonderte Verwaltung									
900000	Gesonderte Verwaltung									
Operative Gebarung										
2/900000+829000	Gutschriften aufgrund Prüf- u. Jahreserklärungsergebnissen	2116	3116	18	1 000,00	71 500,00	4 722,04	1 000,00	71 500,00	4 722,04
SU 21 / 31	Summe Erträge / Einzahlungen operative Gebarung				1 000,00	71 500,00	4 722,04	1 000,00	71 500,00	4 722,04
1/900000-569000	Fehlgeldentschädigung - Kassier	2211	3211	20	600,00	700,00	650,64	600,00	700,00	650,64
1/900000-580000	DGB für Familienbeihilfen	2212	3212	20	100,00	100,00	22,71	100,00	100,00	22,71
1/900000-582000	Sonstiger DGB zur sozialen Sicherheit	2212	3212	20	200,00	200,00	137,08	200,00	200,00	137,08
1/900000-640100	Nachzahlungen (Prüfungen, Jahreserkl.)	2222	3222	24	500,00	0,00	0,00	500,00	0,00	0,00
1/900000-640200	Beratungskosten	2222	3222	24	500,00	500,00	350,00	500,00	500,00	350,00
1/900000-691000	Abschreibung von Einnahmeresten	2225	3225	24	500,00	500,00	0,00	500,00	500,00	0,00
SU 22 / 32	Summe Aufwendungen / Auszahlungen operative Gebarung				2 400,00	2 000,00	1 160,43	2 400,00	2 000,00	1 160,43
SA 0 / SA 1	(0) Nettoergebnis (21 - 22) / (1) Geldfluss operative Gebarung (31 – 32)				-1 400,00	69 500,00	3 561,61	-1 400,00	69 500,00	3 561,61
SA01	Saldo (01) Haushaltsrücklagen (230 - 240)				0,00	0,00	0,00	0,00	0,00	0,00
SA00	Saldo (00) Nettoergebnis nach Haushaltsrücklagen (Saldo 0 + Saldo 01)				-1 400,00	69 500,00	3 561,61			
Investive Gebarung										
SU 33	Summe Einzahlungen investive Gebarung							0,00	0,00	0,00
SU 34	Summe Auszahlungen investive Gebarung							0,00	0,00	0,00
SA2	Saldo (2) Geldfluss aus der Investiven Gebarung (33 – 34)							0,00	0,00	0,00
SA3	Saldo (3) Nettofinanzierungssaldo (Saldo 1 + Saldo 2)							-1 400,00	69 500,00	3 561,61
Finanzierungstätigkeit										
SU 35	Summe Einzahlungen aus der Finanzierungstätigkeit							0,00	0,00	0,00
SU 36	Summe Auszahlungen aus der Finanzierungstätigkeit							0,00	0,00	0,00
SA4	Saldo (4) Geldfluss aus der Finanzierungstätigkeit (35 – 36)							0,00	0,00	0,00
SA5	Saldo (5) Geldfluss aus der voranschlagswirksamen Gebarung (Saldo 3 + Saldo 4)							-1 400,00	69 500,00	3 561,61
91	Kapitalvermögen und Stiftungen ohne eigene Rechtspersönlichkeit									
910	Geldverkehr									
910000	Geldverkehr									
Operative Gebarung										
2/910000+823000	Sonstige Zinserträge (Giro- und Spargirokonten)	2131	3131	14	8 000,00	11 100,00	7 653,70	8 000,00	11 100,00	7 653,70

Voranschlag 2026

Marktgemeinde St. Georgen am Ybbsfelde

Ergebnis- und Finanzierungsvoranschlag Detailnachweis

		MVAG VC QU			Ergebnisvoranschlag			Finanzierungsvoranschlag		
		EH	FH		VA 2026	VA 2025	RA 2024	VA 2026	VA 2025	RA 2024
2/910000+829000	Sonstige Erträge	2116	3116	18	100,00	100,00	41,19	100,00	100,00	41,19
SU 21 / 31	Summe Erträge / Einzahlungen operative Gebarung				8 100,00	11 200,00	7 694,89	8 100,00	11 200,00	7 694,89
1/910000-650000	Zinsen für Finanzschulden in Euro (Kassenkredite)	2241	3241	25	1 000,00	1 000,00	877,33	1 000,00	1 000,00	877,33
1/910000-659000	Geldverkehrsspesen	2244	3244	24	1 500,00	1 400,00	1 503,42	1 500,00	1 400,00	1 503,42
1/910000-710000	Öffentliche Abgaben (ohne Gebühren gem. FAG)	2225	3225	24	2 000,00	3 000,00	1 913,43	2 000,00	3 000,00	1 913,43
SU 22 / 32	Summe Aufwendungen / Auszahlungen operative Gebarung				4 500,00	5 400,00	4 294,18	4 500,00	5 400,00	4 294,18
SA 0 / SA 1	(0) Nettoergebnis (21 - 22) / (1) Geldfluss operative Gebarung (31 – 32)				3 600,00	5 800,00	3 400,71	3 600,00	5 800,00	3 400,71
SA01	Saldo (01) Haushaltsrücklagen (230 - 240)				0,00	0,00	0,00	0,00	0,00	0,00
SA00	Saldo (00) Nettoergebnis nach Haushaltsrücklagen (Saldo 0 + Saldo 01)				3 600,00	5 800,00	3 400,71			
Investive Gebarung										
SU 33	Summe Einzahlungen investive Gebarung							0,00	0,00	0,00
SU 34	Summe Auszahlungen investive Gebarung							0,00	0,00	0,00
SA2	Saldo (2) Geldfluss aus der Investiven Gebarung (33 – 34)							0,00	0,00	0,00
SA3	Saldo (3) Nettofinanzierungssaldo (Saldo 1 + Saldo 2)							3 600,00	5 800,00	3 400,71
Finanzierungstätigkeit										
SU 35	Summe Einzahlungen aus der Finanzierungstätigkeit							0,00	0,00	0,00
SU 36	Summe Auszahlungen aus der Finanzierungstätigkeit							0,00	0,00	0,00
SA4	Saldo (4) Geldfluss aus der Finanzierungstätigkeit (35 – 36)							0,00	0,00	0,00
SA5	Saldo (5) Geldfluss aus der voranschlagswirksamen Gebarung (Saldo 3 + Saldo 4)							3 600,00	5 800,00	3 400,71
912	Rücklagen (soweit nicht aufteilbar)									
912000	Rücklagen (soweit nicht aufteilbar)									
Operative Gebarung										
2/912000+823000	Sonstige Zinserträge (Allgem. Rücklage)	2131	3131	14	200,00	300,00	374,71	200,00	300,00	374,71
SU 21 / 31	Summe Erträge / Einzahlungen operative Gebarung				200,00	300,00	374,71	200,00	300,00	374,71
1/912000-710000	Öffentliche Abgaben (ohne Gebühren gem. FAG)	2225	3225	24	100,00	100,00	93,68	100,00	100,00	93,68
SU 22 / 32	Summe Aufwendungen / Auszahlungen operative Gebarung				100,00	100,00	93,68	100,00	100,00	93,68
SA 0 / SA 1	(0) Nettoergebnis (21 - 22) / (1) Geldfluss operative Gebarung (31 – 32)				100,00	200,00	281,03	100,00	200,00	281,03
1/912000-795001	Zuweisungen an allgemeine Haushaltsrücklagen	2401			100,00	200,00	281,03	0,00	0,00	0,00
SA01	Saldo (01) Haushaltsrücklagen (230 - 240)				-100,00	-200,00	-281,03	0,00	0,00	0,00
SA00	Saldo (00) Nettoergebnis nach Haushaltsrücklagen (Saldo 0 + Saldo 01)				0,00	0,00	0,00			
Investive Gebarung										
SU 33	Summe Einzahlungen investive Gebarung							0,00	0,00	0,00
SU 34	Summe Auszahlungen investive Gebarung							0,00	0,00	0,00
SA2	Saldo (2) Geldfluss aus der Investiven Gebarung (33 – 34)							0,00	0,00	0,00

Voranschlag 2026

Marktgemeinde St. Georgen am Ybbsfelde

Ergebnis- und Finanzierungsvoranschlag Detailnachweis

		MVAG VC QU			Ergebnisvoranschlag			Finanzierungsvoranschlag		
		EH	FH		VA 2026	VA 2025	RA 2024	VA 2026	VA 2025	RA 2024
SA3	Saldo (3) Nettofinanzierungssaldo (Saldo 1 + Saldo 2)							100,00	200,00	281,03
Finanzierungstätigkeit										
SU 35	Summe Einzahlungen aus der Finanzierungstätigkeit							0,00	0,00	0,00
SU 36	Summe Auszahlungen aus der Finanzierungstätigkeit							0,00	0,00	0,00
SA4	Saldo (4) Geldfluss aus der Finanzierungstätigkeit (35 – 36)							0,00	0,00	0,00
SA5	Saldo (5) Geldfluss aus der voranschlagswirksamen Gebarung (Saldo 3 + Saldo 4)							100,00	200,00	281,03
914 Beteiligungen										
914000 Beteiligungen										
Operative Gebarung										
SU 21 / 31	Summe Erträge / Einzahlungen operative Gebarung				0,00	0,00	0,00	0,00	0,00	0,00
1/914000-728000	Entgelte für sonstige Leistungen	2225	3225	24	0,00	200,00	0,00	0,00	200,00	0,00
1/914000-781000	Transfers an Beteiligungen der Gemeinde/des Gemeindeverbandes	2232	3232	27	18 200,00	16 500,00	26 521,30	18 200,00	16 500,00	26 521,30
SU 22 / 32	Summe Aufwendungen / Auszahlungen operative Gebarung				18 200,00	16 700,00	26 521,30	18 200,00	16 700,00	26 521,30
SA 0 / SA 1	(0) Nettoergebnis (21 - 22) / (1) Geldfluss operative Gebarung (31 – 32)				-18 200,00	-16 700,00	-26 521,30	-18 200,00	-16 700,00	-26 521,30
SA01	Saldo (01) Haushaltsrücklagen (230 - 240)				0,00	0,00	0,00	0,00	0,00	0,00
SA00	Saldo (00) Nettoergebnis nach Haushaltsrücklagen (Saldo 0 + Saldo 01)				-18 200,00	-16 700,00	-26 521,30			
Investive Gebarung										
SU 33	Summe Einzahlungen investive Gebarung							0,00	0,00	0,00
SU 34	Summe Auszahlungen investive Gebarung							0,00	0,00	0,00
SA2	Saldo (2) Geldfluss aus der Investiven Gebarung (33 – 34)							0,00	0,00	0,00
SA3	Saldo (3) Nettofinanzierungssaldo (Saldo 1 + Saldo 2)							-18 200,00	-16 700,00	-26 521,30
Finanzierungstätigkeit										
SU 35	Summe Einzahlungen aus der Finanzierungstätigkeit							0,00	0,00	0,00
SU 36	Summe Auszahlungen aus der Finanzierungstätigkeit							0,00	0,00	0,00
SA4	Saldo (4) Geldfluss aus der Finanzierungstätigkeit (35 – 36)							0,00	0,00	0,00
SA5	Saldo (5) Geldfluss aus der voranschlagswirksamen Gebarung (Saldo 3 + Saldo 4)							-18 200,00	-16 700,00	-26 521,30
92 Öffentliche Abgaben										
920 Ausschließliche Gemeindeabgaben										
920000 Ausschließliche Gemeindeabgaben										
Operative Gebarung										
2/920000+830000	Grundsteuer A	2111	3111	10	15 400,00	15 900,00	15 825,90	15 400,00	15 900,00	15 825,90
2/920000+831000	Grundsteuer B	2111	3111	10	215 300,00	196 700,00	219 601,69	215 300,00	196 700,00	219 601,69
2/920000+833100	Kommunalsteuer	2111	3111	10	1 355 500,00	1 355 500,00	1 390 011,85	1 355 500,00	1 355 500,00	1 390 011,85
2/920000+838000	Hundeabgabe	2111	3111	10	6 400,00	6 300,00	5 773,88	6 500,00	6 400,00	5 773,88

Voranschlag 2026

Marktgemeinde St. Georgen am Ybbsfelde

Ergebnis- und Finanzierungsvoranschlag Detailnachweis

		MVAG VC QU			Ergebnisvoranschlag			Finanzierungsvoranschlag		
		EH	FH		VA 2026	VA 2025	RA 2024	VA 2026	VA 2025	RA 2024
2/920000+841000	Abgaben für den Gebrauch von öffentlichem Grund in den Gemeinden und des Luftraumes	2111	3111	10	37 200,00	37 200,00	30 450,43	37 200,00	37 200,00	30 450,43
2/920000+849000	Nebenansprüche (Mahngebühren etc.)	2111	3111	10	800,00	800,00	193,15	400,00	800,00	200,25
2/920000+850000	Aufschließungsabgaben	2111	3111	10	150 000,00	500 000,00	206 886,94	150 000,00	500 000,00	203 456,25
2/920000+856000	Verwaltungsabgaben	2111	3111	10	8 400,00	10 600,00	9 018,39	8 600,00	10 700,00	9 223,09
2/920000+856100	Totenbeschaugebühren	2111	3111	10	1 600,00	1 500,00	1 137,00	1 600,00	1 500,00	1 262,00
2/920000+857000	Kommissionsgebühren	2111	3111	10	100,00	200,00	69,00	100,00	200,00	69,00
SU 21 / 31	Summe Erträge / Einzahlungen operative Gebarung				1 790 700,00	2 124 700,00	1 878 968,23	1 790 600,00	2 124 900,00	1 875 874,34
1/920000-752000	Kosten der Abgabeneinhebung	2231	3231	26	26 900,00	20 200,00	19 605,63	26 900,00	20 200,00	19 605,63
SU 22 / 32	Summe Aufwendungen / Auszahlungen operative Gebarung				26 900,00	20 200,00	19 605,63	26 900,00	20 200,00	19 605,63
SA 0 / SA 1	(0) Nettoergebnis (21 - 22) / (1) Geldfluss operative Gebarung (31 – 32)				1 763 800,00	2 104 500,00	1 859 362,60	1 763 700,00	2 104 700,00	1 856 268,71
SA01	Saldo (01) Haushaltsrücklagen (230 - 240)				0,00	0,00	0,00	0,00	0,00	0,00
SA00	Saldo (00) Nettoergebnis nach Haushaltsrücklagen (Saldo 0 + Saldo 01)				1 763 800,00	2 104 500,00	1 859 362,60			
Investive Gebarung										
SU 33	Summe Einzahlungen investive Gebarung							0,00	0,00	0,00
SU 34	Summe Auszahlungen investive Gebarung							0,00	0,00	0,00
SA2	Saldo (2) Geldfluss aus der Investiven Gebarung (33 – 34)							0,00	0,00	0,00
SA3	Saldo (3) Nettofinanzierungssaldo (Saldo 1 + Saldo 2)							1 763 700,00	2 104 700,00	1 856 268,71
Finanzierungstätigkeit										
SU 35	Summe Einzahlungen aus der Finanzierungstätigkeit							0,00	0,00	0,00
SU 36	Summe Auszahlungen aus der Finanzierungstätigkeit							0,00	0,00	0,00
SA4	Saldo (4) Geldfluss aus der Finanzierungstätigkeit (35 – 36)							0,00	0,00	0,00
SA5	Saldo (5) Geldfluss aus der voranschlagswirksamen Gebarung (Saldo 3 + Saldo 4)							1 763 700,00	2 104 700,00	1 856 268,71
921	Zwischen Ländern und Gemeinden geteilte Abgaben									
921000	Zwischen Ländern und Gemeinden geteilte Abgaben									
Operative Gebarung										
2/921000+834000	Tourismusabgaben (Nächtigung)	2111	3111	10	1 100,00	700,00	715,55	1 100,00	700,00	715,55
2/921000+843000	Ausschließliche Landes(Gemeinde) abgaben - Landschaftsabgabe	2111	3111		100,00	100,00	41,38	100,00	100,00	41,38
2/921000+861000	Transfers von Ländern, Landesfonds und Landeskammern (Automatenabgabe VLT u. Wettterminal)	2121	3121		15 000,00	13 000,00	14 930,64	15 000,00	13 000,00	14 930,64
SU 21 / 31	Summe Erträge / Einzahlungen operative Gebarung				16 200,00	13 800,00	15 687,57	16 200,00	13 800,00	15 687,57
1/921000-752000	Transfers an Gemeinden, Gemeindeverbände (ohne marktbestimmte Tätigkeit) und Gemeindefonds	2231	3231	26	100,00	100,00	17,74	100,00	100,00	17,74
SU 22 / 32	Summe Aufwendungen / Auszahlungen operative Gebarung				100,00	100,00	17,74	100,00	100,00	17,74

Voranschlag 2026

Marktgemeinde St. Georgen am Ybbsfelde

Ergebnis- und Finanzierungsvoranschlag Detailnachweis

		MVAG VC QU			Ergebnisvoranschlag			Finanzierungsvoranschlag		
		EH	FH		VA 2026	VA 2025	RA 2024	VA 2026	VA 2025	RA 2024
SA 0 / SA 1	(0) Nettoergebnis (21 - 22) / (1) Geldfluss operative Gebarung (31 – 32)				16 100,00	13 700,00	15 669,83	16 100,00	13 700,00	15 669,83
SA01	Saldo (01) Haushaltsrücklagen (230 - 240)				0,00	0,00	0,00	0,00	0,00	0,00
SA00	Saldo (00) Nettoergebnis nach Haushaltsrücklagen (Saldo 0 + Saldo 01)				16 100,00	13 700,00	15 669,83			
Investive Gebarung										
SU 33	Summe Einzahlungen investive Gebarung							0,00	0,00	0,00
SU 34	Summe Auszahlungen investive Gebarung							0,00	0,00	0,00
SA2	Saldo (2) Geldfluss aus der Investiven Gebarung (33 – 34)							0,00	0,00	0,00
SA3	Saldo (3) Nettofinanzierungssaldo (Saldo 1 + Saldo 2)							16 100,00	13 700,00	15 669,83
Finanzierungstätigkeit										
SU 35	Summe Einzahlungen aus der Finanzierungstätigkeit							0,00	0,00	0,00
SU 36	Summe Auszahlungen aus der Finanzierungstätigkeit							0,00	0,00	0,00
SA4	Saldo (4) Geldfluss aus der Finanzierungstätigkeit (35 – 36)							0,00	0,00	0,00
SA5	Saldo (5) Geldfluss aus der voranschlagswirksamen Gebarung (Saldo 3 + Saldo 4)							16 100,00	13 700,00	15 669,83
925	Ertragsanteile an gemeinschaftlichen Bundesabgaben									
925000	Ertragsanteile an gemeinschaftlichen Bundesabgaben									
Operative Gebarung										
2/925000+859000	Ertragsanteile gesamt - ohne Aufteilung	2112	3112	11	2 981 000,00	2 863 000,00	2 901 717,78	2 981 000,00	2 863 000,00	2 901 717,78
SU 21 / 31	Summe Erträge / Einzahlungen operative Gebarung				2 981 000,00	2 863 000,00	2 901 717,78	2 981 000,00	2 863 000,00	2 901 717,78
SU 22 / 32	Summe Aufwendungen / Auszahlungen operative Gebarung				0,00	0,00	0,00	0,00	0,00	0,00
SA 0 / SA 1	(0) Nettoergebnis (21 - 22) / (1) Geldfluss operative Gebarung (31 – 32)				2 981 000,00	2 863 000,00	2 901 717,78	2 981 000,00	2 863 000,00	2 901 717,78
SA01	Saldo (01) Haushaltsrücklagen (230 - 240)				0,00	0,00	0,00	0,00	0,00	0,00
SA00	Saldo (00) Nettoergebnis nach Haushaltsrücklagen (Saldo 0 + Saldo 01)				2 981 000,00	2 863 000,00	2 901 717,78			
Investive Gebarung										
SU 33	Summe Einzahlungen investive Gebarung							0,00	0,00	0,00
SU 34	Summe Auszahlungen investive Gebarung							0,00	0,00	0,00
SA2	Saldo (2) Geldfluss aus der Investiven Gebarung (33 – 34)							0,00	0,00	0,00
SA3	Saldo (3) Nettofinanzierungssaldo (Saldo 1 + Saldo 2)							2 981 000,00	2 863 000,00	2 901 717,78
Finanzierungstätigkeit										
SU 35	Summe Einzahlungen aus der Finanzierungstätigkeit							0,00	0,00	0,00
SU 36	Summe Auszahlungen aus der Finanzierungstätigkeit							0,00	0,00	0,00
SA4	Saldo (4) Geldfluss aus der Finanzierungstätigkeit (35 – 36)							0,00	0,00	0,00
SA5	Saldo (5) Geldfluss aus der voranschlagswirksamen Gebarung (Saldo 3 + Saldo 4)							2 981 000,00	2 863 000,00	2 901 717,78

Voranschlag 2026

Marktgemeinde St. Georgen am Ybbsfelde

Ergebnis- und Finanzierungsvoranschlag Detailnachweis

		MVAG VC QU			Ergebnisvoranschlag			Finanzierungsvoranschlag		
		EH	FH		VA 2026	VA 2025	RA 2024	VA 2026	VA 2025	RA 2024
94	Finanzzuweisungen und Zuschüsse									
940	Bedarfszuweisungen									
940000	Bedarfszuweisungen									
Operative Gebarung										
2/940000+861000	Bedarfszuweisung I (FAG)	2121	3121	15	0,00	7 000,00	8 112,46	0,00	7 000,00	8 112,46
SU 21 / 31	Summe Erträge / Einzahlungen operative Gebarung				0,00	7 000,00	8 112,46	0,00	7 000,00	8 112,46
SU 22 / 32	Summe Aufwendungen / Auszahlungen operative Gebarung				0,00	0,00	0,00	0,00	0,00	0,00
SA 0 / SA 1	(0) Nettoergebnis (21 - 22) / (1) Geldfluss operative Gebarung (31 – 32)				0,00	7 000,00	8 112,46	0,00	7 000,00	8 112,46
SA01	Saldo (01) Haushaltsrücklagen (230 - 240)				0,00	0,00	0,00	0,00	0,00	0,00
SA00	Saldo (00) Nettoergebnis nach Haushaltsrücklagen (Saldo 0 + Saldo 01)				0,00	7 000,00	8 112,46			
Investive Gebarung										
SU 33	Summe Einzahlungen investive Gebarung							0,00	0,00	0,00
SU 34	Summe Auszahlungen investive Gebarung							0,00	0,00	0,00
SA2	Saldo (2) Geldfluss aus der Investiven Gebarung (33 – 34)							0,00	0,00	0,00
SA3	Saldo (3) Nettofinanzierungssaldo (Saldo 1 + Saldo 2)							0,00	7 000,00	8 112,46
Finanzierungstätigkeit										
SU 35	Summe Einzahlungen aus der Finanzierungstätigkeit							0,00	0,00	0,00
SU 36	Summe Auszahlungen aus der Finanzierungstätigkeit							0,00	0,00	0,00
SA4	Saldo (4) Geldfluss aus der Finanzierungstätigkeit (35 – 36)							0,00	0,00	0,00
SA5	Saldo (5) Geldfluss aus der voranschlagswirksamen Gebarung (Saldo 3 + Saldo 4)							0,00	7 000,00	8 112,46
941	Sonstige Finanzzuweisungen nach dem FAG									
941000	Sonstige Finanzzuweisungen nach dem FAG									
Operative Gebarung										
2/941000+860000	Finanzzuweisung des Bundes nach dem FAG 2024	2121	3121	15	108 800,00	103 600,00	25 985,42	108 800,00	103 600,00	25 985,42
SU 21 / 31	Summe Erträge / Einzahlungen operative Gebarung				108 800,00	103 600,00	25 985,42	108 800,00	103 600,00	25 985,42
SU 22 / 32	Summe Aufwendungen / Auszahlungen operative Gebarung				0,00	0,00	0,00	0,00	0,00	0,00
SA 0 / SA 1	(0) Nettoergebnis (21 - 22) / (1) Geldfluss operative Gebarung (31 – 32)				108 800,00	103 600,00	25 985,42	108 800,00	103 600,00	25 985,42
SA01	Saldo (01) Haushaltsrücklagen (230 - 240)				0,00	0,00	0,00	0,00	0,00	0,00
SA00	Saldo (00) Nettoergebnis nach Haushaltsrücklagen (Saldo 0 + Saldo 01)				108 800,00	103 600,00	25 985,42			
Investive Gebarung										
SU 33	Summe Einzahlungen investive Gebarung							0,00	0,00	0,00
SU 34	Summe Auszahlungen investive Gebarung							0,00	0,00	0,00
SA2	Saldo (2) Geldfluss aus der Investiven Gebarung (33 – 34)							0,00	0,00	0,00
SA3	Saldo (3) Nettofinanzierungssaldo (Saldo 1 + Saldo 2)							108 800,00	103 600,00	25 985,42

Voranschlag 2026

Marktgemeinde St. Georgen am Ybbsfelde

Ergebnis- und Finanzierungsvoranschlag Detailnachweis

		MVAG VC QU			Ergebnisvoranschlag			Finanzierungsvoranschlag		
		EH	FH		VA 2026	VA 2025	RA 2024	VA 2026	VA 2025	RA 2024
Finanzierungstätigkeit										
SU 35	Summe Einzahlungen aus der Finanzierungstätigkeit							0,00	0,00	0,00
SU 36	Summe Auszahlungen aus der Finanzierungstätigkeit							0,00	0,00	0,00
SA4	Saldo (4) Geldfluss aus der Finanzierungstätigkeit (35 – 36)							0,00	0,00	0,00
SA5	Saldo (5) Geldfluss aus der voranschlagswirksamen Gebarung (Saldo 3 + Saldo 4)							108 800,00	103 600,00	25 985,42
944 Zuschüsse nach dem Katastrophenfondsgesetz										
944000 Zuschüsse nach dem Katastrophenfondsgesetz										
Operative Gebarung										
2/944000+861000	Transfers von Ländern, Landesfonds und Landeskammern	2121	3121	15	0,00	500,00	0,00	0,00	500,00	0,00
SU 21 / 31	Summe Erträge / Einzahlungen operative Gebarung				0,00	500,00	0,00	0,00	500,00	0,00
SU 22 / 32	Summe Aufwendungen / Auszahlungen operative Gebarung				0,00	0,00	0,00	0,00	0,00	0,00
SA 0 / SA 1	(0) Nettoergebnis (21 - 22) / (1) Geldfluss operative Gebarung (31 – 32)				0,00	500,00	0,00	0,00	500,00	0,00
SA01	Saldo (01) Haushaltsrücklagen (230 - 240)				0,00	0,00	0,00	0,00	0,00	0,00
SA00	Saldo (00) Nettoergebnis nach Haushaltsrücklagen (Saldo 0 + Saldo 01)				0,00	500,00	0,00			
Investive Gebarung										
SU 33	Summe Einzahlungen investive Gebarung							0,00	0,00	0,00
SU 34	Summe Auszahlungen investive Gebarung							0,00	0,00	0,00
SA2	Saldo (2) Geldfluss aus der Investiven Gebarung (33 – 34)							0,00	0,00	0,00
SA3	Saldo (3) Nettofinanzierungssaldo (Saldo 1 + Saldo 2)							0,00	500,00	0,00
Finanzierungstätigkeit										
SU 35	Summe Einzahlungen aus der Finanzierungstätigkeit							0,00	0,00	0,00
SU 36	Summe Auszahlungen aus der Finanzierungstätigkeit							0,00	0,00	0,00
SA4	Saldo (4) Geldfluss aus der Finanzierungstätigkeit (35 – 36)							0,00	0,00	0,00
SA5	Saldo (5) Geldfluss aus der voranschlagswirksamen Gebarung (Saldo 3 + Saldo 4)							0,00	500,00	0,00
945 Sonstige Zuschüsse des Bundes										
945000 Sonstige Zuschüsse des Bundes										
Operative Gebarung										
2/945000+860000	Transfers von Bund, Bundesfonds und Bundeskammern	2121	3121		0,00	14 300,00	0,00	0,00	14 300,00	0,00
SU 21 / 31	Summe Erträge / Einzahlungen operative Gebarung				0,00	14 300,00	0,00	0,00	14 300,00	0,00
SU 22 / 32	Summe Aufwendungen / Auszahlungen operative Gebarung				0,00	0,00	0,00	0,00	0,00	0,00
SA 0 / SA 1	(0) Nettoergebnis (21 - 22) / (1) Geldfluss operative Gebarung (31 – 32)				0,00	14 300,00	0,00	0,00	14 300,00	0,00
SA01	Saldo (01) Haushaltsrücklagen (230 - 240)				0,00	0,00	0,00	0,00	0,00	0,00
SA00	Saldo (00) Nettoergebnis nach Haushaltsrücklagen (Saldo 0 + Saldo 01)				0,00	14 300,00	0,00			

Voranschlag 2026

Marktgemeinde St. Georgen am Ybbsfelde

Ergebnis- und Finanzierungsvoranschlag Detailnachweis

		MVAG	VC QU	Ergebnisvoranschlag			Finanzierungsvoranschlag		
		EH	FH	VA 2026	VA 2025	RA 2024	VA 2026	VA 2025	RA 2024
Investive Gebarung									
SU 33	Summe Einzahlungen investive Gebarung						0,00	0,00	0,00
SU 34	Summe Auszahlungen investive Gebarung						0,00	0,00	0,00
SA2	Saldo (2) Geldfluss aus der Investiven Gebarung (33 – 34)						0,00	0,00	0,00
SA3	Saldo (3) Nettofinanzierungssaldo (Saldo 1 + Saldo 2)						0,00	14 300,00	0,00
Finanzierungstätigkeit									
SU 35	Summe Einzahlungen aus der Finanzierungstätigkeit						0,00	0,00	0,00
SU 36	Summe Auszahlungen aus der Finanzierungstätigkeit						0,00	0,00	0,00
SA4	Saldo (4) Geldfluss aus der Finanzierungstätigkeit (35 – 36)						0,00	0,00	0,00
SA5	Saldo (5) Geldfluss aus der voranschlagswirksamen Gebarung (Saldo 3 + Saldo 4)						0,00	14 300,00	0,00
946	Zuschüsse nach landesgesetzlichen Bestimmungen								
946000	Zuschüsse nach landesgesetzlichen Bestimmungen								
Operative Gebarung									
2/946000+861000	Transfers von Ländern, Landesfonds und Landeskammern	2121	3121	0,00	0,00	32 584,80	0,00	0,00	32 584,80
SU 21 / 31	Summe Erträge / Einzahlungen operative Gebarung			0,00	0,00	32 584,80	0,00	0,00	32 584,80
SU 22 / 32	Summe Aufwendungen / Auszahlungen operative Gebarung			0,00	0,00	0,00	0,00	0,00	0,00
SA 0 / SA 1	(0) Nettoergebnis (21 - 22) / (1) Geldfluss operative Gebarung (31 – 32)			0,00	0,00	32 584,80	0,00	0,00	32 584,80
SA01	Saldo (01) Haushaltsrücklagen (230 - 240)			0,00	0,00	0,00	0,00	0,00	0,00
SA00	Saldo (00) Nettoergebnis nach Haushaltsrücklagen (Saldo 0 + Saldo 01)			0,00	0,00	32 584,80			
Investive Gebarung									
SU 33	Summe Einzahlungen investive Gebarung						0,00	0,00	0,00
SU 34	Summe Auszahlungen investive Gebarung						0,00	0,00	0,00
SA2	Saldo (2) Geldfluss aus der Investiven Gebarung (33 – 34)						0,00	0,00	0,00
SA3	Saldo (3) Nettofinanzierungssaldo (Saldo 1 + Saldo 2)						0,00	0,00	32 584,80
Finanzierungstätigkeit									
SU 35	Summe Einzahlungen aus der Finanzierungstätigkeit						0,00	0,00	0,00
SU 36	Summe Auszahlungen aus der Finanzierungstätigkeit						0,00	0,00	0,00
SA4	Saldo (4) Geldfluss aus der Finanzierungstätigkeit (35 – 36)						0,00	0,00	0,00
SA5	Saldo (5) Geldfluss aus der voranschlagswirksamen Gebarung (Saldo 3 + Saldo 4)						0,00	0,00	32 584,80

Voranschlag 2026

Marktgemeinde St. Georgen am Ybbsfelde

Ergebnis- und Finanzierungsvoranschlag Detailnachweis

		MVAG	VC QU	Ergebnisvoranschlag			Finanzierungsvoranschlag		
		EH	FH	VA 2026	VA 2025	RA 2024	VA 2026	VA 2025	RA 2024
98	Haushaltsausgleich								
980	Verrechnung zwischen operativer Gebarung und Projekten								
980000	Verrechnung zwischen operativer Gebarung und Projekten								
Operative Gebarung									
2/980000+899000	Entnahmen aus Verrechnungsrücklagen zwischen operativer Gebarung und Projekten	2116		0,00	0,00	93 481,21	0,00	0,00	0,00
SU 21 / 31	Summe Erträge / Einzahlungen operative Gebarung			0,00	0,00	93 481,21	0,00	0,00	0,00
1/980000-799000	Zuweisungen an Verrechnungsrücklagen zwischen operativer Gebarung und Projekten	2225		1 931 500,00	1 609 800,00	788 847,67	0,00	0,00	0,00
SU 22 / 32	Summe Aufwendungen / Auszahlungen operative Gebarung			1 931 500,00	1 609 800,00	788 847,67	0,00	0,00	0,00
SA 0 / SA 1	(0) Nettoergebnis (21 - 22) / (1) Geldfluss operative Gebarung (31 – 32)			-1 931 500,00	-1 609 800,00	-695 366,46	0,00	0,00	0,00
SA01	Saldo (01) Haushaltsrücklagen (230 - 240)			0,00	0,00	0,00	0,00	0,00	0,00
SA00	Saldo (00) Nettoergebnis nach Haushaltsrücklagen (Saldo 0 + Saldo 01)			-1 931 500,00	-1 609 800,00	-695 366,46			
Investive Gebarung									
SU 33	Summe Einzahlungen investive Gebarung						0,00	0,00	0,00
SU 34	Summe Auszahlungen investive Gebarung						0,00	0,00	0,00
SA2	Saldo (2) Geldfluss aus der Investiven Gebarung (33 – 34)						0,00	0,00	0,00
SA3	Saldo (3) Nettofinanzierungssaldo (Saldo 1 + Saldo 2)						0,00	0,00	0,00
Finanzierungstätigkeit									
SU 35	Summe Einzahlungen aus der Finanzierungstätigkeit						0,00	0,00	0,00
SU 36	Summe Auszahlungen aus der Finanzierungstätigkeit						0,00	0,00	0,00
SA4	Saldo (4) Geldfluss aus der Finanzierungstätigkeit (35 – 36)						0,00	0,00	0,00
SA5	Saldo (5) Geldfluss aus der voranschlagswirksamen Gebarung (Saldo 3 + Saldo 4)						0,00	0,00	0,00
99	Jahresergebnis, Übergabe und Übernahme des Jahresergebnisses, Abwicklung der Vorjahre								
990	Überschüsse und Abgänge (soweit nicht zugeordnet)								
990000	Überschüsse und Abgänge (soweit nicht zugeordnet)								
Operative Gebarung									
SU 21 / 31	Summe Erträge / Einzahlungen operative Gebarung			0,00	0,00	0,00	0,00	0,00	0,00
SU 22 / 32	Summe Aufwendungen / Auszahlungen operative Gebarung			0,00	0,00	0,00	0,00	0,00	0,00
SA 0 / SA 1	(0) Nettoergebnis (21 - 22) / (1) Geldfluss operative Gebarung (31 – 32)			0,00	0,00	0,00	0,00	0,00	0,00
2/990000+895077	Entnahmen von allgemeinen Haushaltsrücklagen	2301		0,00	287 900,00	0,00	0,00	0,00	0,00

Voranschlag 2026

Marktgemeinde St. Georgen am Ybbsfelde

Ergebnis- und Finanzierungsvoranschlag Detailnachweis

		MVAG		VC QU	Ergebnisvoranschlag			Finanzierungsvoranschlag		
		EH	FH		VA 2026	VA 2025	RA 2024	VA 2026	VA 2025	RA 2024
1/990000-795077	Zuweisung an allgemeine Haushaltsrücklagen	2401			211 900,00	0,00	94 699,37	0,00	0,00	0,00
SA01	Saldo (01) Haushaltsrücklagen (230 - 240)				-211 900,00	287 900,00	-94 699,37	0,00	0,00	0,00
SA00	Saldo (00) Nettoergebnis nach Haushaltsrücklagen (Saldo 0 + Saldo 01)				-211 900,00	287 900,00	-94 699,37			
Investive Gebarung										
SU 33	Summe Einzahlungen investive Gebarung							0,00	0,00	0,00
SU 34	Summe Auszahlungen investive Gebarung							0,00	0,00	0,00
SA2	Saldo (2) Geldfluss aus der Investiven Gebarung (33 – 34)							0,00	0,00	0,00
SA3	Saldo (3) Nettofinanzierungssaldo (Saldo 1 + Saldo 2)							0,00	0,00	0,00
Finanzierungstätigkeit										
SU 35	Summe Einzahlungen aus der Finanzierungstätigkeit							0,00	0,00	0,00
SU 36	Summe Auszahlungen aus der Finanzierungstätigkeit							0,00	0,00	0,00
SA4	Saldo (4) Geldfluss aus der Finanzierungstätigkeit (35 – 36)							0,00	0,00	0,00
SA5	Saldo (5) Geldfluss aus der voranschlagswirksamen Gebarung (Saldo 3 + Saldo 4)							0,00	0,00	0,00

Haushaltspotential (aufbauend auf der Ergebnisrechnung)

Voranschlag 2026

Marktgemeinde St. Georgen am Ybbsfelde

Haushaltspotential (aufbauend auf der Ergebnisrechnung)

MVAG	Mittelverwendungs- und -aufbringungsgruppen	Mittelaufbringung	Mittelverwendung	Saldo
211	Erträge aus der operativen Verwaltungstätigkeit	9 729 000,00		
212	Erträge aus Transfers	986 700,00		
213	Finanzerträge	13 400,00		
Summe Erträge (SU 21)		10 729 100,00		
2117	Nicht finanzierungswirksame operative Erträge (Auflösung von Rückstellungen und Aktivierte Eigenleistungen)	-38 800,00		
2127	Nicht finanzierungswirksamer Transferertrag (Auflösung von Investitionszuschüssen)	-208 800,00		
2136	Sonstige nicht finanzierungswirksame Finanzerträge (Auflösung von RS Bewertung von Beteiligungen und aktiven Finanzinstrumenten)	0,00		
Nicht finanzwirksame Erträge		-247 600,00		
Finanzwirksame Erträge		10 481 500,00		
221	Personalaufwand		1 246 100,00	
222	Sachaufwand		5 261 900,00	
223	Transferaufwand		2 881 000,00	
224	Finanzaufwand		134 200,00	
Summe Aufwendungen (SU 22)			9 523 200,00	
2214	Nicht finanzierungswirksamer Personalaufwand (Dotierung RS für Abfertigungen, Jubiläum u. nicht konsumierte Urlaube)		-19 300,00	
2226	Nicht finanzierungswirksamer Sachaufwand (inkl. Abschreibungen, Dotierung von RS Prozess, ausstehende Rechnungen)		-2 187 000,00	
2237	Nicht finanzierungswirksamer Transferaufwand (Dotierungen von RS f. Pensionen)		0,00	
2245	Nicht finanzierungswirksamer Finanzaufwand (Wertberichtigungen zu Finanzinstrumenten, Aufwendungen aus der Bewertung von Beteiligungen)		0,00	
Nicht finanzwirksame Aufwendungen			-2 206 300,00	
Finanzwirksame Aufwendungen			7 316 900,00	
Finanzwirksames Ergebnis		10 481 500,00	7 316 900,00	3 164 600,00

Voranschlag 2026

Marktgemeinde St. Georgen am Ybbsfelde

Haushaltspotential (aufbauend auf der Ergebnisrechnung)

MVAG	Mittelverwendungs- und -aufbringungsgruppen	Mittelaufbringung	Mittelverwendung	Saldo
332	Einzahlungen aus der Rückzahlung von Darlehen sowie gewährten Vorschüssen (ohne 332x mit Projektcode - Anzahlungen)	0,00		
1141	Vorräte (- Veränderung)	0,00		
1142	Gegebene Anzahlungen auf Vorräte (- Veränderung)	0,00		
1540	Passive Rechnungsabgrenzung	0,00		
	Einzahlungen der Kontengruppe 000-089, die keinem Projekt mit Projektcode 1 zugeordnet sind	0,00		
	Einzahlungen der Kontengruppe 30, die keinem Projekt mit Projektcode 1 zugeordnet sind	79 300,00		
	- Erträge der Kontogruppe 80 mit Projektcode 1	0,00		
2301	Entnahmen von Rücklagen endfälliger Darlehen (Kontengruppe 893)	0,00		
Jährliche wiederkehrende Einzahlungen		79 300,00		
36	Auszahlungen aus der Finanzierungstätigkeit (ohne Projektcode 1)		573 000,00	
2401	Zuweisung an Rücklagen endfälliger Darlehen (Kontengruppe 793)		0,00	
342	Auszahlungen aus der Gewährung von Darlehen sowie gewährten Vorschüssen (ohne 342x mit Projektcode - Anzahlungen)		0,00	
1141	Vorräte (+ Veränderung)		0,00	
1142	Gegebene Anzahlungen auf Vorräte (+ Veränderung)		0,00	
1170	Aktive Rechnungsabgrenzung		0,00	
	Auszahlungen (Investitionen) der Kontengruppe 000-083, die keinem Projekt mit Projektcode 1 zugeordnet sind		217 000,00	
Jährliche wiederkehrende Auszahlungen			790 000,00	
	Kontengruppe 871, KT der Ergebnisrechnung, mit Projektcode (BZ)	-271 800,00		
Summe Kapitaltransfers der Ergebnisrechnung		-271 800,00		
H1 Jährliches Haushaltspotential (Eigenmittel)		10 289 000,00	8 106 900,00	2 182 100,00
H4VJ Haushaltspotential Vorjahr (Endbestand HP-RL Vorjahr, Konto 935077 = AB)				942 100,00
H2 verfügbares Haushaltspotential (Eigenmittel)				3 124 200,00

Voranschlag 2026

Marktgemeinde St. Georgen am Ybbsfelde

Haushaltspotential (aufbauend auf der Ergebnisrechnung)

MVAG	Mittelverwendungs- und -aufbringungsgruppen	Mittelaufbringung	Mittelverwendung	Saldo
Information 1 - Berechnung der tatsächlichen Liquidität		0,00	0,00	
im verfügbaren Haushaltspotential enthaltene Bedarfszuweisungen zur Liquiditätssteigerung aus Kontogruppe 871, KT der Ergebnisrechnung ohne Projektcode		0,00		
tatsächlicher Liquiditätsbedarf ohne Rücklagenauflösung (Abgang)		3 124 200,00		
2401	Zuweisungen an Haushaltsrücklagen (Kontengruppe 794)		38 600,00	
2401	Zuweisungen an Haushaltsrücklagen (Kontengruppe 795)		100,00	
Jährliche Aufwände für Rücklagen			38 700,00	
2301	Entnahmen von Haushaltsrücklagen (Kontengruppe 894)	0,00		
2301	Entnahmen von Haushaltsrücklagen (Kontengruppe 895)	0,00		
Jährliche RL-Erträge f. Investitionen (finanzw.)		0,00		
H3 verfügbares Haushaltspotential (Eigenmittel) nach finanzwirksamen Rücklagen		3 124 200,00	38 700,00	3 085 500,00
- Zuweisungen und Umbuchungen an investive Vorhaben			1 931 500,00	-1 931 500,00
+ Rückführungen und Umbuchungen von investiven Vorhaben		0,00		0,00
H4 kumuliertes Haushaltspotential (Eigenmittel) Endbestand		3 124 200,00	1 970 200,00	1 154 000,00

Nachweis der Investitionstätigkeit

Voranschlag 2026

Marktgemeinde St. Georgen am Ybbsfelde

Nachweis der Investitionen mit Erläuterungen (nur VC 1)

Vorhaben	Vorhabensbezeichnung		RA Vorjahre	VA 2025	VA 2026	Plan 2027	Plan 2028	Plan 2029	Plan 2030	Plan Gesamt (gerundet)
Konto	Bezeichnung									
1029001	Gemeindezentrum - Amtshaus (2025 bis 2029)									
	Auszahlungen - Investitionen - Mittelverwendung		0,00	150 000,00	300 000,00	0,00	0,00	0,00	0,00	450 000,00
	Anschaffungs- oder Herstellungskosten		0,00	150 000,00	300 000,00	0,00	0,00	0,00	0,00	450 000,00
5/029000-010000	Gebäude und Bauten		0,00	150 000,00	300 000,00	0,00	0,00	0,00		450 000,00
	Einzahlungen - Finanzierung - Mittelaufbringung		0,00	150 000,00	300 000,00	0,00	0,00	0,00	0,00	450 000,00
	Mittel aus Geldfluss aus der operativen Gebarung		0,00	150 000,00	240 000,00	0,00	0,00	0,00	0,00	390 000,00
6/029000+899000	Entnahmen aus Verrechnungsrücklagen zwischen operativer Gebarung und Projekten		0,00	150 000,00	240 000,00	0,00	0,00	0,00		390 000,00
	Bedarfszuweisungen/KTZ		0,00	0,00	60 000,00	0,00	0,00	0,00	0,00	60 000,00
6/029000+871000	Kapitaltransfers aus Gemeinde-Bedarfszuweisungsmitteln		0,00	0,00	60 000,00	0,00	0,00	0,00		60 000,00
	Haushaltsrücklagen/Zahlungsmittelreserven		0,00	0,00	0,00	0,00	0,00	0,00	0,00	0,00
	Sonstige Kapitaltransfers und Subventionen		0,00	0,00	0,00	0,00	0,00	0,00	0,00	0,00
	Darlehen/Innere Darlehen		0,00	0,00	0,00	0,00	0,00	0,00	0,00	0,00
	Finanzierungsleasing		0,00	0,00	0,00	0,00	0,00	0,00	0,00	0,00
	Veräußerung langfristiges Vermögen und Sonstiges		0,00	0,00	0,00	0,00	0,00	0,00	0,00	0,00
Finanzierungsergebnis 1029001			0,00	0,00	0,00	0,00	0,00	0,00	0,00	0,00
	<i>inklusive Vorjahre (gerundet)</i>			0,00	0,00	0,00	0,00	0,00	0,00	

Voranschlag 2026

Marktgemeinde St. Georgen am Ybbsfelde

Nachweis der Investitionen mit Erläuterungen (nur VC 1)

Vorhaben	Vorhabensbezeichnung	RA Vorjahre	VA 2025	VA 2026	Plan 2027	Plan 2028	Plan 2029	Plan 2030	Plan Gesamt (gerundet)
Konto	Bezeichnung								
1164000	Feuerwehrinvestitionen (2020 bis 2029)								
Auszahlungen - Investitionen - Mittelverwendung		832 174,77	643 200,00	703 000,00	0,00	0,00	0,00	0,00	2 178 400,00
Anschaffungs- oder Herstellungskosten		832 174,77	643 200,00	703 000,00	0,00	0,00	0,00	0,00	2 178 400,00
5/164000-004000	Wasser- und Abwasserbauten und -anlagen	210 795,76	643 200,00	703 000,00	0,00	0,00	0,00		1 557 000,00
5/164000-010000	Gebäude und Bauten	1 800,30	0,00	0,00	0,00	0,00	0,00		1 800,00
5/164000-040000	Fahrzeuge	619 578,71	0,00	0,00	0,00	0,00	0,00		619 600,00
Einzahlungen - Finanzierung - Mittelaufbringung		842 362,06	633 000,00	703 000,00	0,00	0,00	0,00	0,00	2 178 400,00
Mittel aus Geldfluss aus der operativen Gebarung		111 696,06	264 300,00	633 000,00	0,00	0,00	0,00	0,00	1 009 000,00
6/164000+829910	Sonstige Erträge	111 696,06	0,00	0,00	0,00	0,00	0,00		111 700,00
6/164000+899000	Entnahmen aus Verrechnungsrücklagen zwischen operativer Gebarung und Projekten	0,00	264 300,00	633 000,00	0,00	0,00	0,00		897 300,00
Bedarfszuweisungen/KTZ		280 000,00	368 700,00	70 000,00	0,00	0,00	0,00	0,00	718 700,00
6/164000+301000	Kapitaltransfers von Ländern, Landesfonds und Landeskammern	130 000,00	168 700,00	0,00	0,00	0,00	0,00		298 700,00
6/164000+871000	Kapitaltransfers aus Gemeinde-Bedarfszuweisungsmitteln	150 000,00	200 000,00	70 000,00	0,00	0,00	0,00		420 000,00
Haushaltsrücklagen/Zahlungsmittelreserven		71 000,00	0,00	0,00	0,00	0,00	0,00	0,00	71 000,00
6/164000+895001	Entnahmen von allgemeinen Haushaltsrücklagen	71 000,00	0,00	0,00	0,00	0,00	0,00		71 000,00
Sonstige Kapitaltransfers und Subventionen		189 666,00	0,00	0,00	0,00	0,00	0,00	0,00	189 700,00
6/164000+300000	Kapitaltransfers von Bund, Bundesfonds und Bundeskammern	66 666,00	0,00	0,00	0,00	0,00	0,00		66 700,00
6/164000+305000	Kapitaltransfers von Unternehmen (ohne Finanzunternehmen)	35 000,00	0,00	0,00	0,00	0,00	0,00		35 000,00
6/164000+307000	Kapitaltransfers von privaten Haushalten und privaten Organisationen ohne Erwerbszweck und andere	88 000,00	0,00	0,00	0,00	0,00	0,00		88 000,00
Darlehen/Innere Darlehen		190 000,00	0,00	0,00	0,00	0,00	0,00	0,00	190 000,00
107903/81	Feuerwehrauto FF St. Georgen Ankauf 2024	190 000,00	0,00	0,00	0,00	0,00	0,00		190 000,00
Finanzierungsleasing		0,00	0,00	0,00	0,00	0,00	0,00	0,00	0,00
Veräußerung langfristiges Vermögen und Sonstiges		0,00	0,00	0,00	0,00	0,00	0,00	0,00	0,00
Finanzierungsergebnis 1164000		10 187,29	-10 200,00	0,00	0,00	0,00	0,00	0,00	0,00
	<i>inklusive Vorjahre (gerundet)</i>		0,00	0,00	0,00	0,00	0,00	0,00	

Voranschlag 2026

Marktgemeinde St. Georgen am Ybbsfelde

Nachweis der Investitionen mit Erläuterungen (nur VC 1)

Vorhaben	Vorhabensbezeichnung	RA Vorjahre	VA 2025	VA 2026	Plan 2027	Plan 2028	Plan 2029	Plan 2030	Plan Gesamt (gerundet)
Konto	Bezeichnung								
1612000	Straßenbau (2020 bis 2099)								
	Auszahlungen - Investitionen - Mittelverwendung	3 423 933,55	628 500,00	312 000,00	0,00	0,00	0,00	0,00	4 364 400,00
	Anschaffungs- oder Herstellungskosten	3 423 933,55	628 500,00	312 000,00	0,00	0,00	0,00	0,00	4 364 400,00
5/612000-001000	Grundablösen für Straßen	9 254,19	0,00	0,00	0,00	0,00	0,00	0,00	9 300,00
5/612000-002000	Gemeindestraßenbau	1 828 093,07	152 300,00	312 000,00	0,00	0,00	0,00	0,00	2 292 400,00
5/612000-002100	Güterwegebau	0,00	16 800,00	0,00	0,00	0,00	0,00	0,00	16 800,00
5/612000-002200	Anteil Ausbau Geh- u. Radwegenetz Mostviertel	1 099 318,24	422 800,00	0,00	0,00	0,00	0,00	0,00	1 522 100,00
5/612000-003000	Grundstücke zu Straßenbauten	266 719,82	23 200,00	0,00	0,00	0,00	0,00	0,00	289 900,00
5/612000-005000	Anlagen zu Straßenbauten	147 582,69	0,00	0,00	0,00	0,00	0,00	0,00	147 600,00
5/612000-042000	Amts-, Betriebs- und Geschäftsausstattung	0,00	13 400,00	0,00	0,00	0,00	0,00	0,00	13 400,00
5/612000-611000	Instandhaltung von Straßenbauten (Soll-(Rechnungs-)stellung 2019)	72 965,54	0,00	0,00	0,00	0,00	0,00	0,00	73 000,00
	Einzahlungen - Finanzierung - Mittelaufbringung	3 423 933,55	628 500,00	312 000,00	0,00	0,00	0,00	0,00	4 364 400,00
	Mittel aus Geldfluss aus der operativen Gebarung	891 736,50	533 200,00	172 000,00	0,00	0,00	0,00	0,00	1 596 900,00
6/612000+829910	Sonstige Erträge	488 968,99	0,00	0,00	0,00	0,00	0,00	0,00	489 000,00
6/612000+829960	Sonstige Erträge	160 585,78	0,00	0,00	0,00	0,00	0,00	0,00	160 600,00
6/612000+899000	Entnahmen aus Verrechnungsrücklagen zwischen operativer Gebarung und Projekten	242 181,73	533 200,00	172 000,00	0,00	0,00	0,00	0,00	947 400,00
	Bedarfszuweisungen/KTZ	1 669 000,00	95 300,00	140 000,00	0,00	0,00	0,00	0,00	1 904 300,00
6/612000+301000	Kapitaltransfers von Ländern, Landesfonds und Landeskammern	329 000,00	45 300,00	0,00	0,00	0,00	0,00	0,00	374 300,00
6/612000+871000	Bedarfszuweisung des Landes Nö.	1 340 000,00	50 000,00	140 000,00	0,00	0,00	0,00	0,00	1 530 000,00
	Haushaltsrücklagen/Zahlungsmittelreserven	408 100,00	0,00	0,00	0,00	0,00	0,00	0,00	408 100,00
6/612000+895001	Entnahmen von allgemeinen Haushaltsrücklagen	408 100,00	0,00	0,00	0,00	0,00	0,00	0,00	408 100,00
	Sonstige Kapitaltransfers und Subventionen	455 097,05	0,00	0,00	0,00	0,00	0,00	0,00	455 100,00
6/612000+300000	Kapitaltransfers von Bund, Bundesfonds und Bundeskammern	453 638,62	0,00	0,00	0,00	0,00	0,00	0,00	453 600,00
6/612000+302000	Kapitaltransfers von Gemeinden, Gemeindeverbänden (ohne marktbestimmte Tätigkeit) und Gemeindefonds	1 458,43	0,00	0,00	0,00	0,00	0,00	0,00	1 500,00
	Darlehen/Innere Darlehen	0,00	0,00	0,00	0,00	0,00	0,00	0,00	0,00
	Finanzierungsleasing	0,00	0,00	0,00	0,00	0,00	0,00	0,00	0,00

Voranschlag 2026

Marktgemeinde St. Georgen am Ybbsfelde

Nachweis der Investitionen mit Erläuterungen (nur VC 1)

Vorhaben	Vorhabensbezeichnung								
Konto	Bezeichnung	RA Vorjahre	VA 2025	VA 2026	Plan 2027	Plan 2028	Plan 2029	Plan 2030	Plan Gesamt (gerundet)
	Veräußerung langfristiges Vermögen und Sonstiges	0,00	0,00	0,00	0,00	0,00	0,00	0,00	0,00
Finanzierungsergebnis 1612000		0,00	0,00	0,00	0,00	0,00	0,00	0,00	0,00
	<i>inklusive Vorjahre (gerundet)</i>		0,00	0,00	0,00	0,00	0,00	0,00	

Voranschlag 2026

Marktgemeinde St. Georgen am Ybbsfelde

Nachweis der Investitionen mit Erläuterungen (nur VC 1)

Vorhaben	Vorhabensbezeichnung		RA Vorjahre	VA 2025	VA 2026	Plan 2027	Plan 2028	Plan 2029	Plan 2030	Plan Gesamt (gerundet)
Konto	Bezeichnung									
1710000	Güterweginstandhaltung (2020 bis 2099)									
	Auszahlungen - Investitionen - Mittelverwendung		82 395,13	15 000,00	10 100,00	10 100,00	10 100,00	10 100,00	10 100,00	147 900,00
	Anschaffungs- oder Herstellungskosten		82 395,13	15 000,00	10 100,00	10 100,00	10 100,00	10 100,00	10 100,00	147 900,00
5/710000-002000	Straßenbauten		82 395,13	15 000,00	10 100,00	10 100,00	10 100,00	10 100,00	10 100,00	147 900,00
	Einzahlungen - Finanzierung - Mittelaufbringung		82 395,13	15 000,00	10 100,00	10 100,00	10 100,00	10 100,00	10 100,00	147 900,00
	Mittel aus Geldfluss aus der operativen Gebarung		49 269,85	9 800,00	6 500,00	6 500,00	6 500,00	6 500,00	6 500,00	91 600,00
6/710000+829910	Sonstige Erträge		39 149,88	0,00	0,00	0,00	0,00	0,00	0,00	39 100,00
6/710000+899000	Entnahmen aus Verrechnungsrücklagen zwischen operativer Gebarung und Projekten		10 119,97	9 800,00	6 500,00	6 500,00	6 500,00	6 500,00	6 500,00	52 400,00
	Bedarfszuweisungen/KTZ		33 125,28	5 200,00	3 600,00	3 600,00	3 600,00	3 600,00	3 600,00	56 300,00
6/710000+301000	Kapitaltransfers von Ländern, Landesfonds und Landeskammern		14 860,31	2 600,00	1 800,00	1 800,00	1 800,00	1 800,00	1 800,00	26 500,00
6/710000+871000	Beihilfen aus Bedarfszuweisungen		18 264,97	2 600,00	1 800,00	1 800,00	1 800,00	1 800,00	1 800,00	29 900,00
	Haushaltsrücklagen/Zahlungsmittelreserven		0,00	0,00	0,00	0,00	0,00	0,00	0,00	0,00
	Sonstige Kapitaltransfers und Subventionen		0,00	0,00	0,00	0,00	0,00	0,00	0,00	0,00
	Darlehen/Innere Darlehen		0,00	0,00	0,00	0,00	0,00	0,00	0,00	0,00
	Finanzierungsleasing		0,00	0,00	0,00	0,00	0,00	0,00	0,00	0,00
	Veräußerung langfristiges Vermögen und Sonstiges		0,00	0,00	0,00	0,00	0,00	0,00	0,00	0,00
Finanzierungsergebnis 1710000			0,00	0,00	0,00	0,00	0,00	0,00	0,00	0,00
	<i>inklusive Vorjahre (gerundet)</i>			0,00	0,00	0,00	0,00	0,00	0,00	

Voranschlag 2026

Marktgemeinde St. Georgen am Ybbsfelde

Nachweis der Investitionen mit Erläuterungen (nur VC 1)

Vorhaben	Vorhabensbezeichnung	RA Vorjahre	VA 2025	VA 2026	Plan 2027	Plan 2028	Plan 2029	Plan 2030	Plan Gesamt (gerundet)
Konto	Bezeichnung								
1815000	Errichtung Georgpark (2024 bis 2026)								
	Auszahlungen - Investitionen - Mittelverwendung	159 904,91	232 900,00	0,00	0,00	0,00	0,00	0,00	392 800,00
	Anschaffungs- oder Herstellungskosten	159 904,91	232 900,00	0,00	0,00	0,00	0,00	0,00	392 800,00
5/815000-006000	Sonstige Grundstückseinrichtungen	159 904,91	232 900,00	0,00					392 800,00
	Einzahlungen - Finanzierung - Mittelaufbringung	0,00	197 800,00	195 000,00	0,00	0,00	0,00	0,00	392 800,00
	Mittel aus Geldfluss aus der operativen Gebarung	0,00	172 200,00	0,00	0,00	0,00	0,00	0,00	172 200,00
6/815000+899000	Entnahmen aus Verrechnungsrücklagen zwischen operativer Gebarung und Projekten	0,00	172 200,00	0,00					172 200,00
	Bedarfszuweisungen/KTZ	0,00	25 600,00	0,00	0,00	0,00	0,00	0,00	25 600,00
6/815000+301000	Kapitaltransfers von Ländern, Landesfonds und Landeskammern	0,00	25 600,00	0,00					25 600,00
	Haushaltsrücklagen/Zahlungsmittelreserven	0,00	0,00	0,00	0,00	0,00	0,00	0,00	0,00
	Sonstige Kapitaltransfers und Subventionen	0,00	195 000,00	195 000,00	0,00	0,00	0,00	0,00	390 000,00
6/815000+300000	Kapitaltransfers von Bund, Bundesfonds und Bundeskammern	0,00	195 000,00	0,00					195 000,00
6/815000+309000	Kapitaltransfers von der Europäischen Union	0,00	0,00	195 000,00					195 000,00
	Darlehen/Innere Darlehen	0,00	0,00	0,00	0,00	0,00	0,00	0,00	0,00
	Finanzierungsleasing	0,00	0,00	0,00	0,00	0,00	0,00	0,00	0,00
	Veräußerung langfristiges Vermögen und Sonstiges	0,00	0,00	0,00	0,00	0,00	0,00	0,00	0,00
	Korrektur Einzahlungen VA 2025	0,00	-195 000,00	0,00	0,00	0,00	0,00	0,00	-195 000,00
Finanzierungsergebnis 1815000		-159 904,91	-35 100,00	195 000,00	0,00	0,00	0,00	0,00	0,00
	<i>inklusive Vorjahre (gerundet)</i>		-195 000,00	0,00	0,00	0,00	0,00	0,00	

Voranschlag 2026

Marktgemeinde St. Georgen am Ybbsfelde

Nachweis der Investitionen mit Erläuterungen (nur VC 1)

Vorhaben	Vorhabensbezeichnung		RA Vorjahre	VA 2025	VA 2026	Plan 2027	Plan 2028	Plan 2029	Plan 2030	Plan Gesamt (gerundet)
Konto	Bezeichnung									
1840000	Grundvermögen (2020 bis 2099)									
	Auszahlungen - Investitionen - Mittelverwendung		5 437 925,23	350 000,00	880 000,00	0,00	0,00	0,00	0,00	6 667 900,00
	Anschaffungs- oder Herstellungskosten		5 437 925,23	350 000,00	880 000,00	0,00	0,00	0,00	0,00	6 667 900,00
5/840000-000000	Bebaute Grundstücke		646 665,64	0,00	0,00	0,00	0,00	0,00	0,00	646 700,00
5/840000-001000	Grundankauf		2 961 911,38	350 000,00	880 000,00	0,00	0,00	0,00	0,00	4 191 900,00
5/840000-010000	Gebäude und Bauten		1 829 348,21	0,00	0,00	0,00	0,00	0,00	0,00	1 829 300,00
	Einzahlungen - Finanzierung - Mittelaufbringung		5 437 925,23	350 000,00	880 000,00	0,00	0,00	0,00	0,00	6 667 900,00
	Mittel aus Geldfluss aus der operativen Gebarung		2 637 925,23	350 000,00	880 000,00	0,00	0,00	0,00	0,00	3 867 900,00
6/840000+829910	Sonstige Erträge		1 499 373,96	0,00	0,00	0,00	0,00	0,00	0,00	1 499 400,00
6/840000+829960	Sonstige Erträge - Übernahme Vorjahrsergebnis		1 135 016,80	0,00	0,00	0,00	0,00	0,00	0,00	1 135 000,00
6/840000+899000	Entnahmen aus Verrechnungsrücklagen zwischen operativer Gebarung und Projekten		3 534,47	350 000,00	880 000,00	0,00	0,00	0,00	0,00	1 233 500,00
	Bedarfszuweisungen/KTZ		0,00	0,00	0,00	0,00	0,00	0,00	0,00	0,00
	Haushaltsrücklagen/Zahlungsmittelreserven		0,00	0,00	0,00	0,00	0,00	0,00	0,00	0,00
	Sonstige Kapitaltransfers und Subventionen		0,00	0,00	0,00	0,00	0,00	0,00	0,00	0,00
	Darlehen/Innere Darlehen		2 800 000,00	0,00	0,00	0,00	0,00	0,00	0,00	2 800 000,00
2480/70	Finanzierung Grund- u. Liegenschaftserwerb 2021		2 800 000,00	0,00	0,00	0,00	0,00	0,00	0,00	2 800 000,00
	Finanzierungsleasing		0,00	0,00	0,00	0,00	0,00	0,00	0,00	0,00
	Veräußerung langfristiges Vermögen und Sonstiges		0,00	0,00	0,00	0,00	0,00	0,00	0,00	0,00
Finanzierungsergebnis 1840000			0,00	0,00	0,00	0,00	0,00	0,00	0,00	0,00
<i>inklusive Vorjahre (gerundet)</i>				0,00	0,00	0,00	0,00	0,00	0,00	

Voranschlag 2026

Marktgemeinde St. Georgen am Ybbsfelde

Nachweis der Investitionen mit Erläuterungen (nur VC 1)

Vorhaben	Vorhabensbezeichnung		RA Vorjahre	VA 2025	VA 2026	Plan 2027	Plan 2028	Plan 2029	Plan 2030	Plan Gesamt (gerundet)
Konto	Bezeichnung									
1850000	WVA-Erweiterung (2020 bis 2099)									
	Auszahlungen - Investitionen - Mittelverwendung		364 388,28	74 600,00	52 000,00	0,00	0,00	0,00	0,00	491 000,00
	Anschaffungs- oder Herstellungskosten		364 388,28	74 600,00	52 000,00	0,00	0,00	0,00	0,00	491 000,00
	5/850000-004000 Wasserbauten - Erweiterungen		358 374,53	74 600,00	52 000,00	0,00	0,00	0,00	0,00	485 000,00
	5/850000-050000 Brunnenneubau u. Leitungsbau WVA BA10		54,85	0,00	0,00	0,00	0,00	0,00	0,00	100,00
	5/850000-070000 Aktivierungsfähige Rechte (immaterielle Vermögenswerte)		5 958,90	0,00	0,00	0,00	0,00	0,00	0,00	6 000,00
	Einzahlungen - Finanzierung - Mittelaufbringung		346 513,35	92 500,00	52 000,00	0,00	0,00	0,00	0,00	491 000,00
	Mittel aus Geldfluss aus der operativen Gebarung		-607 372,50	0,00	0,00	0,00	0,00	0,00	0,00	-607 400,00
	5/850000-729960 Sonstige Aufwendungen		-607 372,50	0,00	0,00	0,00	0,00	0,00	0,00	-607 400,00
	Bedarfszuweisungen/KTZ		-293,94	0,00	0,00	0,00	0,00	0,00	0,00	-300,00
	6/850000+301000 Kapitaltransfers von Ländern, Landesfonds und Landeskammern		-293,94	0,00	0,00	0,00	0,00	0,00	0,00	-300,00
	Haushaltsrücklagen/Zahlungsmittelreserven		120 000,00	77 500,00	22 000,00	0,00	0,00	0,00	0,00	219 500,00
	6/850000+894001 Entnahmen von zweckgebundenen Haushaltsrücklagen		120 000,00	77 500,00	22 000,00	0,00	0,00	0,00	0,00	219 500,00
	Sonstige Kapitaltransfers und Subventionen		134 179,79	15 000,00	30 000,00	0,00	0,00	0,00	0,00	179 200,00
	6/850000+300000 Kapitaltransfers von Bund, Bundesfonds und Bundeskammern		9 908,99	0,00	0,00	0,00	0,00	0,00	0,00	9 900,00
	6/850000+307000 Kapitaltransfers von privaten Haushalten und privaten Organisationen ohne Erwerbszweck und andere		124 270,80	15 000,00	30 000,00	0,00	0,00	0,00	0,00	169 300,00
	Darlehen/Innere Darlehen		700 000,00	0,00	0,00	0,00	0,00	0,00	0,00	700 000,00
	107903/83 Ausfinanzierung WVA-Projekte bis 2024		700 000,00	0,00	0,00	0,00	0,00	0,00	0,00	700 000,00
	Finanzierungsleasing		0,00	0,00	0,00	0,00	0,00	0,00	0,00	0,00
	Veräußerung langfristiges Vermögen und Sonstiges		0,00	0,00	0,00	0,00	0,00	0,00	0,00	0,00
Finanzierungsergebnis 1850000			-17 874,93	17 900,00	0,00	0,00	0,00	0,00	0,00	0,00
<i>inklusive Vorjahre (gerundet)</i>				0,00	0,00	0,00	0,00	0,00	0,00	

Voranschlag 2026

Marktgemeinde St. Georgen am Ybbsfelde

Nachweis der Investitionen mit Erläuterungen (nur VC 1)

Vorhaben	Vorhabensbezeichnung		RA Vorjahre	VA 2025	VA 2026	Plan 2027	Plan 2028	Plan 2029	Plan 2030	Plan Gesamt (gerundet)
Konto	Bezeichnung									
1851000	Abwasserbeseitigungsanlage (2020 bis 2099)									
	Auszahlungen - Investitionen - Mittelverwendung		703 829,02	248 800,00	280 000,00	0,00	0,00	0,00	0,00	1 232 600,00
	Anschaffungs- oder Herstellungskosten		703 829,02	248 800,00	280 000,00	0,00	0,00	0,00	0,00	1 232 600,00
5/851000-004300	Abwasserbauten		701 514,34	248 800,00	280 000,00	0,00	0,00	0,00	0,00	1 230 300,00
5/851000-070000	Aktivierungsfähige Rechte (immaterielle Vermögenswerte)		2 314,68	0,00	0,00	0,00	0,00	0,00	0,00	2 300,00
	Einzahlungen - Finanzierung - Mittelaufbringung		601 727,82	350 900,00	280 000,00	0,00	0,00	0,00	0,00	1 232 600,00
	Mittel aus Geldfluss aus der operativen Gebarung		-305 391,09	0,00	0,00	0,00	0,00	0,00	0,00	-305 400,00
5/851000-729960	Sonstige Aufwendungen		-305 391,09	0,00	0,00	0,00	0,00	0,00	0,00	-305 400,00
	Bedarfszuweisungen/KTZ		4 768,94	0,00	0,00	0,00	0,00	0,00	0,00	4 800,00
6/851000+301000	Kapitaltransfers von Ländern, Landesfonds und Landeskammern		4 768,94	0,00	0,00	0,00	0,00	0,00	0,00	4 800,00
	Haushaltsrücklagen/Zahlungsmittelreserven		232 500,00	289 000,00	232 000,00	0,00	0,00	0,00	0,00	753 500,00
6/851000+894001	Entnahmen von zweckgebundenen Haushaltsrücklagen		232 500,00	289 000,00	232 000,00	0,00	0,00	0,00	0,00	753 500,00
	Sonstige Kapitaltransfers und Subventionen		669 849,97	61 900,00	48 000,00	0,00	0,00	0,00	0,00	779 700,00
6/851000+300000	Kapitaltransfers von Bund, Bundesfonds und Bundeskammern		40 857,91	0,00	0,00	0,00	0,00	0,00	0,00	40 900,00
6/851000+307000	Kapitaltransfers von privaten Haushalten und privaten Organisationen ohne Erwerbszweck und andere		628 992,06	61 900,00	48 000,00	0,00	0,00	0,00	0,00	738 900,00
	Darlehen/Innere Darlehen		0,00	0,00	0,00	0,00	0,00	0,00	0,00	0,00
	Finanzierungsleasing		0,00	0,00	0,00	0,00	0,00	0,00	0,00	0,00
	Veräußerung langfristiges Vermögen und Sonstiges		0,00	0,00	0,00	0,00	0,00	0,00	0,00	0,00
Finanzierungsergebnis 1851000			-102 101,20	102 100,00	0,00	0,00	0,00	0,00	0,00	0,00
	<i>inklusive Vorjahre (gerundet)</i>			0,00	0,00	0,00	0,00	0,00	0,00	

Voranschlag 2026

Marktgemeinde St. Georgen am Ybbsfelde

Nachweis der Investitionen mit Erläuterungen (nur VC 1)

Salden Finanzierungsergebnisse		RA Vorjahre	VA 2025	VA 2026	Plan 2027	Plan 2028	Plan 2029	Plan 2030	Plan Gesamt (gerundet)
1029001	Gemeindezentrum - Amtshaus (2025 bis 2029)								
	Auszahlungen - Investitionen - Mittelverwendung	0,00	150 000,00	300 000,00	0,00	0,00	0,00	0,00	450 000,00
	Einzahlungen - Finanzierung - Mittelherkunft	0,00	150 000,00	300 000,00	0,00	0,00	0,00	0,00	450 000,00
		0,00	0,00	0,00	0,00	0,00	0,00	0,00	0,00
	<i>inklusive Vorjahre (gerundet)</i>		0,00	0,00	0,00	0,00	0,00	0,00	
1164000	Feuerwehrinvestitionen (2020 bis 2029)								
	Auszahlungen - Investitionen - Mittelverwendung	832 174,77	643 200,00	703 000,00	0,00	0,00	0,00	0,00	2 178 400,00
	Einzahlungen - Finanzierung - Mittelherkunft	842 362,06	633 000,00	703 000,00	0,00	0,00	0,00	0,00	2 178 400,00
		10 187,29	-10 200,00	0,00	0,00	0,00	0,00	0,00	0,00
	<i>inklusive Vorjahre (gerundet)</i>		0,00	0,00	0,00	0,00	0,00	0,00	
1612000	Straßenbau (2020 bis 2099)								
	Auszahlungen - Investitionen - Mittelverwendung	3 423 933,55	628 500,00	312 000,00	0,00	0,00	0,00	0,00	4 364 400,00
	Einzahlungen - Finanzierung - Mittelherkunft	3 423 933,55	628 500,00	312 000,00	0,00	0,00	0,00	0,00	4 364 400,00
		0,00	0,00	0,00	0,00	0,00	0,00	0,00	0,00
	<i>inklusive Vorjahre (gerundet)</i>		0,00	0,00	0,00	0,00	0,00	0,00	
1710000	Güterweginstandhaltung (2020 bis 2099)								
	Auszahlungen - Investitionen - Mittelverwendung	82 395,13	15 000,00	10 100,00	10 100,00	10 100,00	10 100,00	10 100,00	147 900,00
	Einzahlungen - Finanzierung - Mittelherkunft	82 395,13	15 000,00	10 100,00	10 100,00	10 100,00	10 100,00	10 100,00	147 900,00
		0,00	0,00	0,00	0,00	0,00	0,00	0,00	0,00
	<i>inklusive Vorjahre (gerundet)</i>		0,00	0,00	0,00	0,00	0,00	0,00	
1815000	Errichtung Georgpark (2024 bis 2026)								
	Auszahlungen - Investitionen - Mittelverwendung	159 904,91	232 900,00	0,00	0,00	0,00	0,00	0,00	392 800,00
	Einzahlungen - Finanzierung - Mittelherkunft	0,00	197 800,00	195 000,00	0,00	0,00	0,00	0,00	392 800,00
		-159 904,91	-35 100,00	195 000,00	0,00	0,00	0,00	0,00	0,00
	<i>inklusive Vorjahre (gerundet)</i>		-195 000,00	0,00	0,00	0,00	0,00	0,00	
1840000	Grundvermögen (2020 bis 2099)								
	Auszahlungen - Investitionen - Mittelverwendung	5 437 925,23	350 000,00	880 000,00	0,00	0,00	0,00	0,00	6 667 900,00
	Einzahlungen - Finanzierung - Mittelherkunft	5 437 925,23	350 000,00	880 000,00	0,00	0,00	0,00	0,00	6 667 900,00
		0,00	0,00	0,00	0,00	0,00	0,00	0,00	0,00
	<i>inklusive Vorjahre (gerundet)</i>		0,00	0,00	0,00	0,00	0,00	0,00	
1850000	WVA-Erweiterung (2020 bis 2099)								
	Auszahlungen - Investitionen - Mittelverwendung	364 388,28	74 600,00	52 000,00	0,00	0,00	0,00	0,00	491 000,00
	Einzahlungen - Finanzierung - Mittelherkunft	346 513,35	92 500,00	52 000,00	0,00	0,00	0,00	0,00	491 000,00
		-17 874,93	17 900,00	0,00	0,00	0,00	0,00	0,00	0,00
	<i>inklusive Vorjahre (gerundet)</i>		0,00	0,00	0,00	0,00	0,00	0,00	

Voranschlag 2026

Marktgemeinde St. Georgen am Ybbsfelde

Nachweis der Investitionen mit Erläuterungen (nur VC 1)

Salden Finanzierungsergebnisse		RA Vorjahre	VA 2025	VA 2026	Plan 2027	Plan 2028	Plan 2029	Plan 2030	Plan Gesamt (gerundet)
1851000	Abwasserbeseitigungsanlage (2020 bis 2099)								
	Auszahlungen - Investitionen - Mittelverwendung	703 829,02	248 800,00	280 000,00	0,00	0,00	0,00	0,00	1 232 600,00
	Einzahlungen - Finanzierung - Mittelherkunft	601 727,82	350 900,00	280 000,00	0,00	0,00	0,00	0,00	1 232 600,00
		-102 101,20	102 100,00	0,00	0,00	0,00	0,00	0,00	0,00
	<i>inklusive Vorjahre (gerundet)</i>		0,00	0,00	0,00	0,00	0,00	0,00	
Saldo Investive Einzelvorhaben		-269 693,75	74 700,00	195 000,00	0,00	0,00	0,00	0,00	0,00
	<i>inklusive Vorjahre (gerundet)</i>		-195 000,00	0,00	0,00	0,00	0,00	0,00	
Saldo der gesamten Investitionstätigkeit		-269 693,75	74 700,00	195 000,00	0,00	0,00	0,00	0,00	0,00
	<i>inklusive Vorjahre (gerundet)</i>		-195 000,00	0,00	0,00	0,00	0,00	0,00	

Nachweis der sonstigen Investitionen (nur VC 2)

Voranschlag 2026

Marktgemeinde St. Georgen am Ybbsfelde

Nachweis der sonstigen Investitionen (nur VC 2)

Vorhaben	Vorhabensbezeichnung		VA 2025	VA 2026	Plan 2027	Plan 2028	Plan 2029	Plan 2030
Konto	Bezeichnung							
2288888	Sammelnachweis Sonstige Investitionen (2020 bis 2099)							
	Auszahlungen - Investitionen - Mittelverwendung		68 100,00	217 000,00	20 000,00	20 000,00	20 000,00	20 000,00
	Anschaffungs- oder Herstellungskosten		68 100,00	217 000,00	20 000,00	20 000,00	20 000,00	20 000,00
1/010000-020000	Ankauf von Maschinen		1 500,00	1 500,00	1 500,00	1 500,00	1 500,00	1 500,00
1/010000-042000	Amtsausstattung		5 000,00	4 000,00	4 000,00	4 000,00	4 000,00	4 000,00
1/010000-070000	Aktivierungsfähige Rechte (immaterielle Vermögenswerte)		1 500,00	1 500,00	1 500,00	1 500,00	1 500,00	1 500,00
1/024000-042000	Amts-, Betriebs- und Geschäftsausstattung		0,00	0,00	0,00	0,00	0,00	0,00
1/029000-010000	Gebäude und Bauten		0,00	0,00	0,00	0,00	0,00	0,00
1/029000-042000	Amts-, Betriebs- und Geschäftsausstattung		0,00	0,00	0,00	0,00	0,00	0,00
1/031000-070000	Aktivierungsfähige Rechte (immaterielle Vermögenswerte)		7 500,00	7 500,00	7 500,00	7 500,00	7 500,00	7 500,00
1/164000-004000	Maßnahmen zur Löschwasserversorgung		0,00	0,00	0,00	0,00	0,00	0,00
1/211000-042000	Amts-, Betriebs- und Geschäftsausstattung		0,00	13 000,00	2 000,00	2 000,00	2 000,00	2 000,00
1/240000-000000	Bebaute Grundstücke		0,00	0,00	0,00	0,00	0,00	0,00
1/240000-001000	Unbebaute Grundstücke		0,00	0,00	0,00	0,00	0,00	0,00
1/240000-010000	Gebäude und Bauten		0,00	0,00	0,00	0,00	0,00	0,00
1/240000-042000	Amts-, Betriebs- und Geschäftsausstattung		0,00	2 500,00	0,00	0,00	0,00	0,00
1/240200-010000	Gebäude und Bauten		0,00	0,00	0,00	0,00	0,00	0,00
1/269000-042000	Amts-, Betriebs- und Geschäftsausstattung		0,00	0,00	0,00	0,00	0,00	0,00
1/269100-006000	Sonstige Grundstückseinrichtungen		0,00	0,00	0,00	0,00	0,00	0,00
1/269100-042000	Amts-, Betriebs- und Geschäftsausstattung		0,00	0,00	0,00	0,00	0,00	0,00
1/320000-042000	Amts-, Betriebs- und Geschäftsausstattung		0,00	0,00	0,00	0,00	0,00	0,00
1/361000-042000	Amts-, Betriebs- und Geschäftsausstattung		0,00	0,00	0,00	0,00	0,00	0,00
1/412000-010000	Gebäude und Bauten (mobiler WC-Container barrierefrei)		8 800,00	0,00	0,00	0,00	0,00	0,00
1/510000-042000	Amts-, Betriebs- und Geschäftsausstattung		0,00	0,00	0,00	0,00	0,00	0,00
1/612000-005000	Anlagen zu Straßenbauten		0,00	0,00	0,00	0,00	0,00	0,00
1/639000-070000	Aktivierungsfähige Rechte (immaterielle Vermögenswerte)		0,00	0,00	0,00	0,00	0,00	0,00
1/640000-005000	Anlagen zu Straßenbauten		0,00	0,00	0,00	0,00	0,00	0,00
1/649000-010000	Gebäude und Bauten		3 100,00	3 500,00	3 500,00	3 500,00	3 500,00	3 500,00

Voranschlag 2026

Marktgemeinde St. Georgen am Ybbsfelde

Nachweis der sonstigen Investitionen (nur VC 2)

Vorhaben	Vorhabensbezeichnung							
Konto	Bezeichnung	VA 2025	VA 2026	Plan 2027	Plan 2028	Plan 2029	Plan 2030	
1/771000-070000	Aktivierungsfähige Rechte (immaterielle Vermögenswerte)	0,00	0,00	0,00	0,00	0,00	0,00	
1/814000-020000	Maschinen und maschinelle Anlagen	27 700,00	0,00	0,00	0,00	0,00	0,00	
1/814000-040000	Fahrzeuge	0,00	0,00	0,00	0,00	0,00	0,00	
1/815000-006000	Sonstige Grundstückseinrichtungen	1 300,00	0,00	0,00	0,00	0,00	0,00	
1/815000-042000	Amts-, Betriebs- und Geschäftsausstattung	700,00	0,00	0,00	0,00	0,00	0,00	
1/815000-050000	Kinderspielplätze u. Freizeitanlagen	0,00	0,00	0,00	0,00	0,00	0,00	
1/820000-042000	Amts-, Betriebs- und Geschäftsausstattung	0,00	0,00	0,00	0,00	0,00	0,00	
1/821000-040000	Fahrzeuge	0,00	0,00	0,00	0,00	0,00	0,00	
1/821000-040742	Fahrzeuge	0,00	183 500,00	0,00	0,00	0,00	0,00	
1/821000-042000	Amts-, Betriebs- und Geschäftsausstattung	0,00	0,00	0,00	0,00	0,00	0,00	
1/846000-042000	Amts-, Betriebs- und Geschäftsausstattung	0,00	0,00	0,00	0,00	0,00	0,00	
1/850000-042000	Amts-, Betriebs- und Geschäftsausstattung	8 800,00	0,00	0,00	0,00	0,00	0,00	
1/851000-042000	Amts-, Betriebs- und Geschäftsausstattung	2 200,00	0,00	0,00	0,00	0,00	0,00	
1/852100-006000	Sonstige Grundstückseinrichtungen	0,00	0,00	0,00	0,00	0,00	0,00	
1/914000-082000	Sonstige Beteiligungen	0,00	0,00	0,00	0,00	0,00	0,00	
Finanzierungsergebnis 2288888		-68 100,00	-217 000,00	-20 000,00	-20 000,00	-20 000,00	-20 000,00	

Dienstpostenplan
- interne Anlage b

Dienstpostenplan Voranschlag 2026

Verwendungszweig (NÖ GBedG 2025)	Verwendung (NÖ GBedG 2025)	Bezeichnung des Dienstzweiges (GBDO/GVBG)	Dienstzweig Nr. (GBDO/GVBG) Tätigkeitsprofil (NÖ GBedG 2025)	Zahl der Dienstposten	Verwendungs- bzw. Entlohnungsgruppe (GBDO/GVBG)		Verwendungs- bzw. Entlohnungsgruppe (NÖ GBedG 2025)		Funktionsdienstposten					Hinweis		
									Zahl der Funktions- dienst- posten	Art des Funktions- dienstpostens (§ 2 Abs. 3 lit a - d GBDO)	Art des Funktions- dienstpostens (§ 6 Abs. 3 Z 1 - 4 NÖ GBedG 2025)	Bezeichnung	Funktions- gruppe		Personal- zulage	
													(GBDO / GVBG)			(NÖ GBedG 2025)
Technischer Dienst	Fachdienst	Facharbeiter	2 / 3.1.	3,00	5	/	T1		/			/		Zuordnung 1 DP nach § 2 Abs. 3 lit. d		
Elementar- und sozialpädagogischer Dienst	Hilfsdienst	Kindergartenhilfsdienst	12 / 7.1.	12,43	4	/	P1		/			/		12 DP Höherreihung aufgrund Übergangsbestimmun g zur GVBG-Novelle LGBI. Nr. 15/2024		
Hilfsdienst	Hilfsdienst	Hilfsdienst mit einschlägigen Vorkenntnissen (z.B. Bauhilfsarbeiter, Hilfskoch, Amtswart, Postbote, Portier, Telefonist)	15 / 1.1.	2,05	2	/	A1		/			/				
Verwaltungsdienst	Gehobener Dienst	Gehobener Verwaltungsdienst	56 / 4.2.	1,00	6	/	V2	1	a	/	1	Dienstposten des/der leitenden Gemeindebediensteten	8 / FL2	GBDO/GVBG: Ja; NÖ GBedG 2025: nein	VO 23.04.2015 mit Zuordnung FDP nach § 2 Abs. 3 lit. a u. b	
Verwaltungsdienst	Fachdienst	Verwaltungsfachdienst	71 / 4.1.	1,00	5	/	V1	1	b	/	2	Dienstposten Leiter der Finanzverwaltung (Kassenverwaltung)	7 / FE1	GBDO/GVBG: Ja; NÖ GBedG 2025: nein	VO 23.04.2015 mit Zuordnung FDP nach § 2 Abs. 3 lit. b u. c	
Verwaltungsdienst	Fachdienst	Verwaltungsfachdienst	71 / 4.1.	3,18	5	/	V1		/				/		Zuordnung 6 DP nach § 2 Abs. 3 lit. d	
Elementar- und sozialpädagogischer Dienst	Gehobener Dienst	Kindergarten- und Horterzieherdienst	107 / 7.2.	0,80	klk	/	P2		/				/			

Anzahl FTE: 23,46 Anzahl Funktionsdienstposten: 2

Im vorliegenden Plan sind nach Köpfen gerechnet 32 Bedienstete eingeplant.

Die oben angeführten Angaben zur Anzahl der Dienstposten und folglich auch Summierung (FTE) beziehen sich auf das Beschäftigungsausmaß (Umrechnung auf Vollbeschäftigte).

Der Dienstpostenplan ist Teil des Voranschlages (§ 73 NÖ GO/ § 56 Abs. 3 NÖ STROG/ § 5 Abs. 1 Z 4. VRV 2015).

Die Aufnahme einer oder eines Vertragsbediensteten darf nur erfolgen, wenn ein im Dienstpostenplan vorgesehener Dienstposten frei ist und die Aufnahmeerfordernisse erfüllt sind (§ 2 GVBG/ § 3 GBDO/§ 6 GBedG 2025).

Personaldaten iSd ÖStp (Anlage 4)

Gruppe 1 - gesamt	Dienstverhältnis zu Gemeinde, dienstleistend in einer Dienststelle, bezahlt aus dem Budget von Gemeinde		Personalaufwendungen				
			davon melden Gemeinden optional				gesamt
	Köpfe ³⁾	VBÄ ³⁾	Bezüge (Unterklasse 50-52)	Nebengebühren (Unterklasse 56)	Dienstgeber- beiträge (Unterklasse 58)	Weitere Aufwendungen	Kontenklasse 5 ²⁾
Beamtinnen und Beamte	k.A.	k.A.	0,00				
Vertragsbedienstete	32,00	23,44	913 300,00				
KV-Bedienstete (Kollektivvertrag)	k.A.	k.A.	21 900,00				
Nicht zuordenbar	k.A.	k.A.					
Summe	32,00	23,44	935 200,00	35 100,00	256 500,00	0,00	1 226 800,00
darunter (Teilmengen der Gruppe 1)			Länder und Gemeinden melden optional				
	Köpfe ³⁾	VBÄ ³⁾	Bezüge (Unterklasse 50-52)	Nebengebühren (Unterklasse 56)	Dienstgeber- beiträge (Unterklasse 58)	Weitere Aufwendungen	Kontenklasse 5 ²⁾
Musikschullehrerinnen und -lehrer	k.A.	k.A.					
Elementarpädagoginnen und -pädagogen	17,00	12,66					
Bedienstete nicht-ausgliederter Krankenanstalten	k.A.	k.A.					
Lehrlinge	k.A.	k.A.					
Summe	17,00	12,66					

Gruppe 2 - gesamt	Dienstverhältnis zu Gemeinde, nicht dienstleistend bei Gemeinde ¹⁴ , bezahlt aus dem Budget von Gemeinde		Personalaufwendungen				
			davon melden Gemeinden optional				gesamt
	Köpfe ³⁾	VBÄ ³⁾	Bezüge (Unterklasse 50-52)	Nebengebühren (Unterklasse 56)	Dienstgeber- beiträge (Unterklasse 58)	Weitere Aufwendungen	Kontenklasse 5 ²⁾
Beamtinnen und Beamte	k.A.	k.A.					
Vertragsbedienstete	k.A.	k.A.					
Nicht zuordenbar	k.A.	k.A.					
Summe	k.A.	k.A.					

Beamtinnen und Beamte - Pensionistinnen und Pensionisten zum 31.12.2026			
	Köpfe ³⁾	Ø-Pensions- höhe / Mt. ⁴⁾	
Ruhegenussbezieherinnen und -bezieher	k.A.	5 371,0	
Hinterbliebene ⁵⁾	k.A.	0,0	
Neue Ruhegenussbezieherinnen und -bezieher im Bezugsjahr 2026			
	Köpfe ³⁾	Ø-Pensions- antrittsalter	Ø-Pensions- höhe / Mt. ⁴⁾
Alterspension ⁶⁾	k.A.	0,0	0,0
Dienstunfähigkeit ⁷⁾	k.A.	0,0	0,0
vorzeitige Pensionierung mit Abschlag ⁸⁾	k.A.	0,0	0,0
vorzeitige Pensionierung ohne Abschlag ⁹⁾	k.A.	0,0	0,0
Pensionierungen gesamt	k.A.	0,0	0,0
Gesamter Pensionsaufwand für das Bezugsjahr 2026	0,00		
<div>1) gemäß den Vorgaben in Artikel 14 Abs. 2 lit. c ÖStP 2012</div> <div>2) Personalrückstellungen und Sachbezüge sind in diese Anlage nicht aufzunehmen</div> <div>3) Aus Datenschutzgründen wird dieses Feld erst ab 6 betroffenen Personen ausgewiesen</div> <div>4) Durchschnittspension im Dezember laut Personalstatistik-Festlegungen ohne Sonderzahlungen, ohne Pflegegeld und ohne sonstige Transferleistungen; brutto</div> <div>5) Witwen-, Witwer-, Waisenversorgungsbezüge und vergleichbare Leistungen</div> <div>6) Ruhebezüge aufgrund eines Übertritts in den Ruhestand oder einer vergleichbaren Regelung iSd § 13 BDG 1979</div> <div>7) Ruhebezüge aufgrund einer Ruhestandsversetzung wegen dauernder Dienstunfähigkeit iSd § 14 BDG 1979</div> <div>8) Ruhebezüge aufgrund einer vorzeitigen Ruhestandsversetzung mit Abschlag iSd §§ 15b, 15c oder 236d BDG 1979</div> <div>9) Ruhebezüge aufgrund einer vorzeitigen Ruhestandsversetzung ohne Abschlag</div> <div>10) Inkl. Musikschullehrerinnen und -lehrer sowie Elementarpädagoginnen und -pädagogen</div> <div>11) Darunter sind Personalgestellungen bei Beteiligungen iSd § 23 VRV 2015 sowie sonstige Personalgestellungen, zB bei anderen Gebietskörperschaften und Körperschaften öffentlichen Rechts zu verstehen.</div>			

Querschnitt (Anlage 5b)

Voranschlag 2026

Marktgemeinde St. Georgen am Ybbsfelde

Querschnitt (Anlage 5b)

VQS-Pos.	Zuordnung der MVAG	Bezeichnung	Anmerkungen	Gesamt-Haushalt	Haushalt ohne Quasi-KG	Quasi-KG ²
Mittelaufbringung (Erträge bzw. Einzahlungen und erhaltene Kapitaltransfers)						
10	3111	Einzahlungen aus eigenen Abgaben		1 791 800,00	1 791 800,00	0,00
11	2112	Erträge aus Ertragsanteilen		2 981 000,00	2 981 000,00	0,00
12	2113, 2114, 2115	Erträge aus Gebühren, Leistungen, Besitz und wirtschaftlicher Tätigkeit		861 000,00	115 200,00	745 800,00
13	2116	Erträge aus Veräußerungen, sonstige Erträge	ohne Gruppe (Konto) 806, 807, 899	2 124 800,00	2 110 000,00	14 800,00
14	2117	Nicht finanzierungswirksame operative Erträge	ohne Gruppe (Konto) 817, 819, 891	0,00	0,00	0,00
15	212x	Erträge aus Transfers	ohne Gruppe (Konto) 813	777 900,00	768 800,00	9 100,00
16	213x	Finanzerträge	ohne Gruppe (Konto) 818, 821, 825, 826	13 400,00	9 300,00	4 100,00
17	333x	Erhaltene Kapitaltransfers		354 100,00	264 600,00	89 500,00
19	Summe 1 (Mittelaufbringung bereinigt) ³			8 904 000,00	8 040 700,00	863 300,00
Mittelverwendung (Aufwendungen)						
20	2211, 2212, 2213	Finanzierungswirksamer Personalaufwand		1 226 800,00	1 177 000,00	49 800,00
21	2221 - 2225	Finanzierungswirksamer Sachaufwand	ohne Gruppe (Konto) 799	1 143 400,00	1 011 400,00	132 000,00
22	2226	Verluste aus dem Abgang von Anlagevermögen, Rückstellungen für ausstehende Rechnungen	nur Gruppe (Konto) 683, 688	1 000 000,00	1 000 000,00	0,00
23	223x	Transferaufwand	ohne Gruppe (Konto) 696, 761	2 881 000,00	2 672 700,00	208 300,00
24	224x	Finanzaufwand	ohne Gruppe (Konto) 652, 654, 682, 694, 697, 699	134 200,00	92 800,00	41 400,00
29	Summe 2 (Mittelverwendung bereinigt) ³			6 385 400,00	5 953 900,00	431 500,00
Vermögensbildung (Sachanlagevermögen), inkl. Vorräte						
30	341x	Immaterielle Vermögenswerte und Sachanlagen (Zugang/Auszahlungen)	ohne Gruppe (Konto) 080-083	2 754 100,00	2 422 100,00	332 000,00
31	331x	Immaterielle Vermögenswerte und Sachanlagen (Abgang/Einzahlungen)	ohne Gruppe (Konto) 080-083, 800-806 (Abgang mit Minus erfassen)	0,00	0,00	0,00
32	3221	Vorräte (Saldo/Auszahlungen)	ohne Unterklasse 40-48	0,00	0,00	0,00
39	Summe 3 (Vermögensbildung bereinigt) ³			2 754 100,00	2 422 100,00	332 000,00
49	Saldo = Summe 1 - Summe 2 - Summe 3			-235 500,00	-335 300,00	99 800,00

VQS- Pos.	Zuordnung der MVAG	Bezeichnung	Anmerkungen	Gesamt- Haushalt	Haushalt ohne Quasi-KG	Quasi-KG ²
Überrechnung Quasi-Kapitalgesellschaften (Quasi-KG) gemäß ESVG						
50	2301	Entnahmen von Haushaltsrücklagen		n.a.	n.a.	254 000,00
51	2401	Zuweisungen an Haushaltsrücklagen		n.a.	n.a.	-3 100,00
52	332x	Einzahlungen aus der Rückzahlung von Darlehen sowie gewährten Vorschüssen	ohne Gruppe (Konto) 273, 280-282	n.a.	n.a.	0,00
53	342x	Auszahlungen aus der Gewährung von Darlehen sowie gewährten Vorschüssen	ohne Gruppe (Konto) 273, 280-282	n.a.	n.a.	0,00
54	351x	Einzahlungen aus der Aufnahme von Finanzschulden		n.a.	n.a.	0,00
55	361x	Auszahlungen aus der Tilgung von Finanzschulden		n.a.	n.a.	-209 800,00
59	Überrechnung Quasi-KG Summe aus Position 49 (Quasi-KG) und Position 50 bis 55			n.a.	n.a.	140 900,00
60	Finanzierungssaldo (Voranschlag) aus Position 49 (Haushalt ohne Quasi- KG) und Position 59 (Quasi-KG) ¹			n.a.	-194 400,00	n.a.
61	Erläuterungen der Gebietskörperschaft (optional)					

1) Entsprechend den Bestimmungen des Artikel 15 Abs. 1 Österreichischer Stabilitätspakt sind die Daten bzw. Grobplanungen der Gemeinden landesweise im Wege der Länder vorzulegen, das ausgewiesene Einzelergebnis der Gemeinde zum Finanzierungssaldo gemäß Pos. 60 hat nur bedingte Aussagekraft für das Gesamtergebnis der Haushaltskoordinierung.

2) Quasi-Kapitalgesellschaften außerhalb des Sektors Staat gemäß ESVG (Ansatz 85-86).

3) Mittelaufbringung und -verwendung sowie Vermögensbildung bereinigt näherungsweise im Sinne der Einnahmen und Ausgaben gemäß ESVG.

Nachweis über Transferzahlungen (Anlage 6a)

Voranschlag 2026

Marktgemeinde St. Georgen am Ybbsfelde

Nachweis über Transferzahlungen (Anlage 6a)

Haushaltskonto	Bezeichnung Ansatz	Bezeichnung Post	Summe Einzahlungen	Summe Auszahlungen
Transferzahlungen von/an Bund, Bundesfonds, Bundeskammern				
	Gesamtsumme Transferzahlungen von/an Bund, Bundesfonds, Bundeskammern		3 178 300,00	111 500,00
	Summe Kapitaltransfers		79 300,00	0,00
	Summe Transfers		3 099 000,00	0,00
2/021000+816000	Statistisches Amt	Ersatz für statistische Erhebungen	100,00	
2/821000+300742	Fuhrpark	Kapitaltransfers von Bund, Bundesfonds und Bundeskammern	67 800,00	
2/850000+300000	Betriebe der Wasserversorgung	Kapitaltransfers von Bund, Bundesfonds und Bundeskammern	3 200,00	
2/850000+860100	Betriebe der Wasserversorgung	Transfers von Bund KPC-Zinsen	100,00	
2/851000+300000	Betriebe der Abwasserbeseitigung	Kapitaltransfers von Bund, Bundesfonds und Bundeskammern	8 300,00	
2/851000+860100	Betriebe der Abwasserbeseitigung	Transfers von Bund KPC-Zinsen	9 000,00	
2/925000+859000	Ertragsanteile an gemeinschaftlichen Bundesabgaben	Ertragsanteile gesamt - ohne Aufteilung	2 981 000,00	
2/941000+860000	Sonstige Finanzzuweisungen nach dem FAG	Finanzzuweisung des Bundes nach dem FAG 2024	108 800,00	
1/851000-340000	Betriebe der Abwasserbeseitigung	Tilgung Bundesdarlehen		111 500,00
Transferzahlungen von/an Länder, Landesfonds, Landeskammern				
	Gesamtsumme Transferzahlungen von/an Länder, Landesfonds, Landeskammern		603 800,00	964 200,00
	Summe Kapitaltransfers		1 800,00	0,00
	Summe Transfers		602 000,00	964 200,00
2/024000+816000	Wahlamt	Wahlkostenersätze	3 400,00	
2/211000+861100	Volksschulen	Zinsenzuschüsse des Landes (SKF)	66 100,00	
2/211000+861200	Volksschulen	Transfers von Ländern, Landesfonds und Landeskammern (jährliche Anschaffungen)	2 000,00	
2/211000+861300	Volksschulen	Landesförderungen Nachmittags- u. Ferienbetreuung (Familienref.)	12 500,00	
2/240000+861000	Kindergärten	Transfers von Ländern, Landesfonds und Landeskammern (TBE- u. Trägerförderungen)	36 000,00	
2/240000+861010	Kindergärten	Transfers von Ländern, Landesfonds und Landeskammern (§ 23 FAG 2024 ZukFonds KB)	140 000,00	
2/240000+861100	Kindergärten	Zinsenzuschüsse für Finanzschulden Inland	21 000,00	
2/380000+861100	Einrichtungen der Kulturpflege	Zinsenzuschüsse des Landes	600,00	
2/381100+861000	Abwicklung von Kulturtagen	Transfers von Ländern, Landesfonds und Landeskammern	3 000,00	
2/489000+861000	Sonstige Maßnahmen	Transfers von Ländern, Landesfonds und Landeskammern	2 400,00	
2/510000+861000	Medizinische Bereichsversorgung	Transfers von Ländern, Landesfonds und Landeskammern	3 000,00	
2/521000+861000	Reinhaltung der Gewässer	Transfers von Ländern, Landesfonds und Landeskammern (Ersatz Grundwasserunters. Gem.Bauhof)	100,00	
2/562000+861000	Sprengelbeiträge	Transfers von Ländern, Landesfonds und Landeskammern	22 500,00	
2/817100+861000	Lagerfriedhof (Kriegsgräber)	Landesbeiträge zum Lagerfriedhof	2 600,00	
2/921000+861000	Zwischen Ländern und Gemeinden geteilte Abgaben	Transfers von Ländern, Landesfonds und Landeskammern (Automatenabgabe VLT u. Wettterminal)	15 000,00	
6/029000+871000	Amtsgebäude	Kapitaltransfers aus Gemeinde-Bedarfszuweisungsmitteln	60 000,00	
6/164000+871000	Förderung der Brandbekämpfung und Brandverhütung	Kapitaltransfers aus Gemeinde-Bedarfszuweisungsmitteln	70 000,00	

Voranschlag 2026

Marktgemeinde St. Georgen am Ybbsfelde

Nachweis über Transferzahlungen (Anlage 6a)

Haushaltskonto	Bezeichnung Ansatz	Bezeichnung Post	Summe Einzahlungen	Summe Auszahlungen
Transferzahlungen von/an Länder, Landesfonds, Landeskammern				
	Gesamtsumme Transferzahlungen von/an Länder, Landesfonds, Landeskammern		603 800,00	964 200,00
	Summe Kapitaltransfers		1 800,00	0,00
	Summe Transfers		602 000,00	964 200,00
6/612000+871000	Gemeindestraßen	Bedarfszuweisung des Landes Nö.	140 000,00	
6/710000+301000	Land-und forstwirtschaftlicher Wegebau	Kapitaltransfers von Ländern, Landesfonds und Landeskammern	1 800,00	
6/710000+871000	Land-und forstwirtschaftlicher Wegebau	Beihilfen aus Bedarfszuweisungen	1 800,00	
1/211000-728000	Volksschulen	Unterrichtsfilmbeitrag		900,00
1/220000-751000	Berufsbildende Pflichtschulen	Berufsschülerhaltungsbeitrag		96 400,00
1/419000-751000	Sonstige Einrichtungen und Maßnahmen	Wohnsitzgemeindebeitrag - SHG		3 900,00
1/419000-751100	Sonstige Einrichtungen und Maßnahmen	Sozialhilfeumlage (nach Finanzkraft)		729 000,00
1/439000-751000	Sonstige Einrichtungen und Maßnahmen	Kinder- u. Jugendhilfeumlage		134 000,00
Transferzahlungen von/an Gemeinden, Gemeindeverbände, Gemeindefonds				
	Gesamtsumme Transferzahlungen von/an Gemeinden, Gemeindeverbände, Gemeindefonds		2 401 300,00	1 592 300,00
	Summe Kapitaltransfers		0,00	0,00
	Summe Transfers		2 401 300,00	1 592 300,00
2/022000+828000	Standesamt u. Staatsbürgerschaft (ab 2015 zusammengefasst)	Rückersätze Verbandsbeiträge	400,00	
2/211000+862000	Volksschulen	Transfers von Gemeinden (Schülerhaltungsbeiträge)	9 000,00	
2/212000+828000	Mittelschulen	Guthabenauszahlung Mittelschulgemeinden	1 000,00	
2/240000+862000	Kindergärten	Transfers von Gemeinden, Gemeindeverbänden (ohne marktbestimmte Tätigkeit) und Gemeindefonds	12 600,00	
2/850000+852100	Betriebe der Wasserversorgung	Wasserbereitstellungsgebühren	37 400,00	
2/850000+852200	Betriebe der Wasserversorgung	Wasserbezugsgebühren	191 800,00	
2/851000+852100	Betriebe der Abwasserbeseitigung	Kanalbenützungsgebühren	501 100,00	
2/852100+828000	Altstoffsammlungen	Vergütung - Sammelstellenbetreuung	13 100,00	
2/899000+862000	Sonstige wirtschaftliche Unternehmungen - Georgsaaal	Transfer Gemeinde (aus dem Kulturbudget) Förderung Vereinsmieten	11 500,00	
2/920000+830000	Ausschließliche Gemeindeabgaben	Grundsteuer A	15 400,00	
2/920000+831000	Ausschließliche Gemeindeabgaben	Grundsteuer B	215 300,00	
2/920000+833100	Ausschließliche Gemeindeabgaben	Kommunalsteuer	1 355 500,00	
2/920000+841000	Ausschließliche Gemeindeabgaben	Abgaben für den Gebrauch von öffentlichem Grund in den Gemeinden und des Luftraumes	37 200,00	
1/000000-752000	Gemeinderat	Umlagen an Gemeindepensionsverband		21 100,00
1/010000-752000	Zentralamt	Transfers an Gemeinden, Gemeindeverbände (ohne marktbestimmte Tätigkeit) und Gemeindefonds		8 600,00
1/022000-752000	Standesamt u. Staatsbürgerschaft (ab 2015 zusammengefasst)	Beiträge an Führungsgemeinde		25 500,00
1/060000-726000	Beiträge an Verbände,Vereine und sonstige Organisationen	Beiträge an den Gemeindevertreterverband		26 000,00
1/080000-752000	Pensionen (soweit nicht aufgeteilt)	Beiträge an Pensionsverband		75 200,00

Haushaltskonto	Bezeichnung Ansatz	Bezeichnung Post	Summe Einzahlungen	Summe Auszahlungen
Transferzahlungen von/an Gemeinden, Gemeindeverbände, Gemeindefonds				
	Gesamtsumme Transferzahlungen von/an Gemeinden, Gemeindeverbände, Gemeindefonds		2 401 300,00	1 592 300,00
	Summe Kapitaltransfers		0,00	0,00
	Summe Transfers		2 401 300,00	1 592 300,00
1/212000-752000	Mittelschulen	Transfers an Gemeinden, Gemeindeverbände (ohne marktbestimmte Tätigkeit) und Gemeindefonds		180 700,00
1/213000-752000	Sonderschulen	Transfers an Gemeinden, Gemeindeverbände (ohne marktbestimmte Tätigkeit) und Gemeindefonds		6 000,00
1/214000-752000	Schulen der Polytechnischen Lehrgänge	Transfers an Gemeinden, Gemeindeverbände (ohne marktbestimmte Tätigkeit) und Gemeindefonds		3 300,00
1/320000-752000	Ausbildung in Musik	Umlagen an Musikschulverbände		98 300,00
1/510000-751000	Medizinische Bereichsversorgung	Beitrag an den Pensionsverband		13 100,00
1/520000-752000	Natur-und Landschaftsschutz	Transfers an Gemeinden, Gemeindeverbände (ohne marktbestimmte Tätigkeit) und Gemeindefonds		400,00
1/522000-752000	Reinhaltung der Luft	Verbandsbeiträge Luftreinhaltung		1 600,00
1/562000-752000	Sprengelbeiträge	NÖKAS-Beiträge (Zweckaufwand)		1 058 000,00
1/562100-752000	Sprengelbeiträge Verwaltung	NÖKAS-Beiträge (Verwaltungsaufwand)		100,00
1/631000-752000	Konkurrenzgewässer	Beiträge an Wasserverbände		8 500,00
1/771000-757000	Maßnahmen zur Förderung des Fremdenverkehrs	Beiträge an Fremdenverkehrsverbände		8 500,00
1/850000-752000	Betriebe der Wasserversorgung	Lfd. Transferzahlungen - Gemeinden, Gemeindeverbände und -fonds (Altkonto > 755)		3 900,00
1/851000-752000	Betriebe der Abwasserbeseitigung	Lfd. Transferzahlungen - Gemeinden, Gemeindeverbände und -fonds		8 300,00
1/914000-781000	Beteiligungen	Transfers an Beteiligungen der Gemeinde/des Gemeindeverbandes		18 200,00
1/920000-752000	Ausschließliche Gemeindeabgaben	Kosten der Abgabeneinhebung		26 900,00
1/921000-752000	Zwischen Ländern und Gemeinden geteilte Abgaben	Transfers an Gemeinden, Gemeindeverbände (ohne marktbestimmte Tätigkeit) und Gemeindefonds		100,00
Transferzahlungen von/an Sozialversicherungsträger				
	Gesamtsumme Transferzahlungen von/an Sozialversicherungsträger		0,00	0,00
	Summe Kapitaltransfers		0,00	0,00
	Summe Transfers		0,00	0,00
Transferzahlungen von/an sonst. Träger des öffentlichen Rechts				
	Gesamtsumme Transferzahlungen von/an sonst. Träger des öffentlichen Rechts		23 300,00	33 000,00
	Summe Kapitaltransfers		0,00	0,00
	Summe Transfers		23 300,00	33 000,00
2/240000+863000	Kindergärten	Transfers von sonstigen Trägern öffentlichen Rechts und Sozialversicherungsträgern (Altersteilzeitgeld)	21 300,00	

Haushaltskonto	Bezeichnung Ansatz	Bezeichnung Post	Summe Einzahlungen	Summe Auszahlungen
Transferzahlungen von/an sonst. Träger des öffentlichen Rechts				
	Gesamtsumme Transferzahlungen von/an sonst. Träger des öffentlichen Rechts		23 300,00	33 000,00
	Summe Kapitaltransfers		0,00	0,00
	Summe Transfers		23 300,00	33 000,00
2/381100+864000	Abwicklung von Kulturtagen	Transfers von Unternehmen (ohne Finanzunternehmen) und andere	2 000,00	
1/163000-754000	Freiwillige Feuerwehren	Subventionen an Feuerwehren		33 000,00
Gesamtsumme			6 206 700,00	2 701 000,00

Nachweis über Haushaltsrücklagen und Zahlungsmittelreserven
(Anlage 6b)

Voranschlag 2026

Marktgemeinde St. Georgen am Ybbsfelde

Nachweis über Haushaltsrücklagen und Zahlungsmittelreserven (Anlage 6b)

Haushaltsrücklagen			Rücklagenstand			Rücklagenstand			Zahlungsmittelreserven		
Nr.	Verwendungszweck	Ansatz	31.12.2025	Zuweisungen	Entnahmen	31.12.2026	31.12.2025	31.12.2026	Konto-/Sparbuchnummer		
8/9990934/00001	WVA-Rücklage 0,75 % Gesamtverzinsung ab 1.10.2025 bis 31.03.2025 (Kontomitteilung 14.10.2025)	850000	169 000,00	1 000,00	22 000,00	148 000,00	168 882,48	168 882,48	ZW 5 294000 AT65 3202 5000 0908 2256		
8/9990934/00002	Kanalrücklage 0,75 % Gesamtverzinsung ab 1.10.2025 bis 31.03.2026 (Kontomitteilung 14.10.2025)	851000	287 500,00	2 100,00	232 000,00	57 600,00	287 122,23	287 122,23	ZW 6 294100 AT43 3202 5000 0908 2264		
8/9990934/00004	Rücklage Gewerbeförderung Fa. Ultimate 1,50 % Gesamtverzinsung ab 11.11.2025 (Vereinbarung für 6 Jahre)	780000	74 700,00	35 500,00	0,00	110 200,00	0,00	0,00	ZW 9 294300 AT80 3202 5000 0908 6836		
							74 535,12	74 535,12	ZW 10 294400 AT60 3202 5000 0104 7836		
	Zweckgebundene Haushaltsrücklagen		531 200,00	38 600,00	254 000,00	315 800,00	530 539,83	530 539,83			
8/9990935/00001	Allgemeine Rücklage zur Projektfinanzierung 0,75 % Gesamtverzinsung ab 1.10.2025 bis 31.03.2025 (Kontomitteilung 14.10.2025)	912000	19 900,00	100,00	0,00	20 000,00	19 937,87	19 937,87	ZW 7 295000 AT83 3202 5000 0908 2223		
	Allgemeine Haushaltsrücklagen		19 900,00	100,00	0,00	20 000,00	19 937,87	19 937,87			
8/9997935/00001	Allgemeine Rücklage ohne ZMR (Haushaltspotential - Eigenmittel)	990000	942 100,00	211 900,00	0,00	1 154 000,00					
8/9997935/00002	Rücklage aus 50 % des Eröffnungsbilanzsaldos	912000	6 327 100,00	0,00	0,00	6 327 100,00					
	Rücklagen ohne Zahlungsmittelreserven		7 269 200,00	211 900,00	0,00	7 481 100,00	0,00	0,00			
	Gesamtsummen		7 820 300,00	250 600,00	254 000,00	7 816 900,00	550 477,70	550 477,70			

Einzelnachweis über Finanzschulden und Schuldendienst
(Anlage 6c)

Voranschlag 2026

Marktgemeinde St. Georgen am Ybbsfelde

Einzelnachweis über Finanzschulden und Schuldendienst (Anlage 6c)

Darlehen	Ansatz	Staat	Laufzeit	Darlehenshöhe	Buchwert	Zugang	Tilgung	Zinsen	Summe	Schuldendienst-	Buchwert	Netto
Darlehensgeber				Gesamt	31.12.2025				Schuldendienst	ersätze	31.12.2026	Schuldendienst
Verwendung		Währung/Zinssatz										
Aktenzahl		Zinsindikator										

1. Darlehen für Investitionszwecke (Dfl)

1.1. ... von Trägern des öffentlichen Rechts

1.1.1. ... von Bund, Bundesfonds, Bundeskammern

105727/29	851000	AT	1996 - 2035	1 920 743,01	652 500,00	0,00	59 600,00	12 800,00	72 400,00	0,00	592 900,00	72 400,00
Kommunkredit Public Consulting GmbH.												
Abwasserbeseitigung BA02												
851000; 108389												
EUR/2,000%												
normal verzinst												

107903/27	851000	AT	1992 - 2031	1 576 273,77	327 300,00	0,00	51 900,00	6 300,00	58 200,00	0,00	275 400,00	58 200,00
HYPO NOE Gruppe Bank AG												
Abwasserbeseitigung BA01,												
Finanzierung Kanalbau												
851000; 480017005												
EUR/2,000%												
normal verzinst												

1.1.2. ... von Ländern, Landesfonds, Landesammern

104891/23	851001	AT	2003 - 2028	17 184,21	8 700,00	0,00	3 500,00	100,00	3 600,00	0,00	5 200,00	3 600,00
NÖ Landeswasserwirtschaftsfonds												
Abwasserbeseitigung BA03,												
Darlehen - Kapitalisierung Zinsen												
bis. 1.5.2023, (Tilgungsbeginn												
1.11.2023)												
851000; 602502392												

104891/52	851001	AT	2010 - 2040	44 123,97	44 100,00	0,00	0,00	0,00	0,00	0,00	44 100,00	0,00
NÖ Landeswasserwirtschaftsfonds												
Abwasserbeseitigung BA12,												
Darlehen - Kapitalisierung Zinsen												
bis 1.5.2035, (Tilgungsbeginn												
1.11.2035)												
851000; 602519937												
EUR/1,000%												
normal verzinst												

104891/56	851001	AT	2014 - 2043	21 707,28	21 700,00	0,00	0,00	0,00	0,00	0,00	21 700,00	0,00
NÖ Landeswasserwirtschaftsfonds												
ABA BA 14, Darlehen -												
Kapitalisierung Zinsen bis												
1.5.2038, (Tilgungsbeginn												
1.11.2038)												
851000; 602527425												
EUR/1,000%												
normal verzinst												

1.1.3. ... von Gemeinden, Gemeindeverbänden, Gemeindefonds

Voranschlag 2026

Marktgemeinde St. Georgen am Ybbsfelde

Einzelnachweis über Finanzschulden und Schuldendienst (Anlage 6c)

Darlehen	Ansatz	Staat	Laufzeit	Darlehenshöhe	Buchwert	Zugang	Tilgung	Zinsen	Summe	Schuldendienst-	Buchwert	Netto
Darlehensgeber				Gesamt	31.12.2025				Schuldendienst	ersätze	31.12.2026	Schuldendienst
Verwendung		Währung/Zinssatz										
Aktenzahl		Zinsindikator										

1.1.4. ... von Sozialversicherungsträgern

1.1.5. ... von sonstigen Trägern des öffentlichen Rechts

1.2. ... von Beteiligungen der Gebietskörperschaft (ohne Finanzunternehmen)

1.3. ... von Unternehmen (ohne Beteiligungen und ohne Finanzunternehmen)

1.4. ... von Finanzunternehmen

1.4.1. ... von Finanzunternehmen im Inland

2480/70	840000	AT	2021 - 2041	2 800 000,00	2 344 400,00	0,00	123 400,00	51 900,00	175 300,00	0,00	2 221 000,00	175 300,00
Hypo Oberösterreichische Landesbank Aktiengesellschaft Finanzierung Grund- u. Liegenschaftserwerb 2021 IBAN AT87 5400 0000 0000 0000 0000 EUR/2,285% euribor6m												
2609/67	240000	AT	2022 - 2037	1 050 000,00	866 600,00	0,00	63 700,00	18 900,00	82 600,00	20 700,00	802 900,00	61 900,00
Sparkasse der Stadt Amstetten AG Finanzierung Gebäude Kleinkindbetreuung , Erweiterungsbau Kindergarten EUR/2,195% euribor6m												
3574/9	850000	AT	2017 - 2032	800 000,00	368 500,00	0,00	54 700,00	5 600,00	60 300,00	0,00	313 800,00	60 300,00
Raiffeisenbank Region Amstetten eGen Ausfinanzierung WVA-Projekte bis 2017, mit WVA-Brunnen Doislau 850000; AT14 3202 5000 0000 0000 0000 EUR/1,600% normal verzinst												
3574/60	380000	AT	2017 - 2031	750 000,00	343 800,00	0,00	51 300,00	5 200,00	56 500,00	600,00	292 500,00	55 900,00
Raiffeisenbank Region Amstetten eGen Finanzierung Mehrzweckgebäude Georgsaal , FSA-Darlehen (Betr.Motor, Allgem.) AT67 3202 5000 2101 4000 0000 EUR/1,600% euribor6m												
3574/62	211000	AT	2018 - 2033	1 300 000,00	681 400,00	0,00	87 600,00	10 600,00	98 200,00	66 100,00	593 800,00	32 100,00
Raiffeisenbank Region Amstetten eGen Sanierung und Umbauten Volksschule, Finanzierung VA 2018 211000; AT58 3202 5000 0000 0000 0000 EUR/1,600% euribor6m												

Voranschlag 2026

Marktgemeinde St. Georgen am Ybbsfelde

Einzelnachweis über Finanzschulden und Schuldendienst (Anlage 6c)

Darlehen	Ansatz	Staat	Laufzeit	Darlehenshöhe	Buchwert	Zugang	Tilgung	Zinsen	Summe	Schuldendienst-	Buchwert	Netto
Darlehensgeber				Gesamt	31.12.2025				Schuldendienst	ersätze	31.12.2026	Schuldendienst
Verwendung			Währung/Zinssatz									
Aktenzahl			Zinsindikator									
107903/81	164000	AT	2024 - 2029	190 000,00	154 700,00	0,00	37 200,00	3 700,00	40 900,00	0,00	117 500,00	40 900,00
HYPO NOE Gruppe Bank AG												
Feuerwehrauto FF St. Georgen												
Ankauf 2024,												
Wechseladefahrzeug MAN TGS												
28.430/ 6 x 2-4 BL.												
AT09 5300 0004 6647 5'			euribor6m									
107903/83	850000	AT	2024 - 2039	700 000,00	664 100,00	0,00	40 100,00	16 600,00	56 700,00	0,00	624 000,00	56 700,00
HYPO NOE Gruppe Bank AG												
Ausfinanzierung WVA-Projekte bis												
2024												
AT09 5300 0004 6647 5'			euribor6m									
1.4.2. ... von Finanzunternehmen im Ausland												
1.5. ... von Sonstigen												
Zwischensumme					6 477 800,00	0,00	573 000,00	131 700,00	704 700,00	87 400,00	5 904 800,00	617 300,00
2. Finanzschulden für den laufenden Aufwand												
2.1. ... von Trägern des öffentlichen Rechts												
2.1.1. ... von Bund, Bundesfonds, Bundeskammern												
2.1.2. ... von Ländern, Landesfonds, Landesammern												
2.1.3. ... von Gemeinden, Gemeindeverbänden, Gemeindefonds												
2.1.4. ... von Sozialversicherungsträgern												
2.1.5. ... von sonstigen Trägern des öffentlichen Rechts												
2.2. ... von Beteiligungen der Gebietskörperschaft (ohne Finanzunternehmungen)												
2.3. ... von Unternehmen (ohne Beteiligungen und ohne Finanzunternehmungen)												
2.4. ... von Finanzunternehmen												
2.4.1. ... von Finanzunternehmen im Inland												
2.4.2. ... von Finanzunternehmen im Ausland												

Voranschlag 2026

Marktgemeinde St. Georgen am Ybbsfelde

Einzelnachweis über Finanzschulden und Schuldendienst (Anlage 6c)

Darlehen	Ansatz	Staat	Laufzeit	Darlehenshöhe	Buchwert	Zugang	Tilgung	Zinsen	Summe	Schuldendienst-	Buchwert	Netto
Darlehensgeber				Gesamt	31.12.2025				Schuldendienst	ersätze	31.12.2026	Schuldendienst
Verwendung		Währung/Zinssatz										
Aktenzahl		Zinsindikator										

2.5. ... von Sonstigen

Zwischensumme					0,00	0,00	0,00	0,00	0,00	0,00	0,00	0,00
SUMME (1 und 2)					6 477 800,00	0,00	573 000,00	131 700,00	704 700,00	87 400,00	5 904 800,00	617 300,00
Davon ohne Quasi-KG *)					4 390 900,00	0,00	363 200,00	90 300,00	453 500,00	87 400,00	4 027 700,00	366 100,00
Davon Quasi-KG *)					2 086 900,00	0,00	209 800,00	41 400,00	251 200,00	0,00	1 877 100,00	251 200,00

*) Quasi-Kapitalgesellschaften außerhalb des Sektors Staat gemäß ESVG (Ansatz 85-86).

Nachweis über haushaltsinterne Vergütungen (Anlage 6f)

Gruppenebene		Erträge	Aufwendungen
0	Vertretungskörper und allgemeine Verwaltung	28 100,00	500,00
1	Öffentliche Ordnung und Sicherheit	0,00	0,00
2	Unterricht, Erziehung, Sport und Wissenschaft	0,00	0,00
3	Kunst, Kultur und Kultus	0,00	5 200,00
4	Soziale Wohlfahrt und Wohnbauförderung	0,00	0,00
5	Gesundheit	0,00	200,00
6	Straßen- und Wasserbau, Verkehr	0,00	100,00
7	Wirtschaftsförderung	0,00	0,00
8	Dienstleistungen	5 200,00	27 300,00
9	Finanzwirtschaft	0,00	0,00
Summe		33 300,00	33 300,00

Leasingspiegel (Anlage 6i)

Finanzierungsleasing

Ansatz- oder Projektbezeichnung	Anschaffungskosten	Buchwert 31.12.2025	Buchwert 31.12.2026	Summe ausstehender Mindestleasing- zahlungen	Laufzeit	Restlaufzeit in Jahren	Kautionen für Finanzierungsleasing
Summe	0,00	0,00	0,00	0,00			

Wirtschaftliche Unternehmungen, Betriebe, betriebsähnliche Einrichtungen gem. § 1 Abs. 2

Summe	0,00	0,00	0,00	0,00			
-------	------	------	------	------	--	--	--

Operating Leasing

Ansatz- oder Projektbezeichnung	Laufzeit Grundmietzeit in Jahren	Gesamtkosten	Einmalkautions	Leasingentgelt (ohne laufender Kautions)	Laufende Kautions	Restlaufzeit in Jahren	Kumulierte Restzahlungen
Summe		0,00	0,00	0,00	0,00		0,00

Wirtschaftliche Unternehmungen, Betriebe, betriebsähnliche Einrichtungen gem. § 1 Abs. 2

Summe		0,00	0,00	0,00	0,00		0,00
-------	--	------	------	------	------	--	------

Rückstellungsspiegel (Anlage 6q)

Rückstellung	Stand 31.12.2025	Dotierungen (+)	Auflösung inkl. Verbrauch (-)	Stand 31.12.2026
Kurzfristig	0,00	0,00	0,00	0,00
Rückstellungen für Prozesskosten	0,00	0,00	0,00	0,00
Rückstellungen für nicht konsumierte Urlaube	0,00	0,00	0,00	0,00
Rückstellungen für ausstehende Rechnungen	0,00	0,00	0,00	0,00
Sonstige kurzfristige Rückstellungen	0,00	0,00	0,00	0,00
Langfristig	636 700,00	19 300,00	38 600,00	617 400,00
Rückstellungen für Abfertigungen	266 100,00	6 300,00	25 100,00	247 300,00
Rückstellungen für Jubiläumszuwendungen	370 600,00	13 000,00	13 500,00	370 100,00
Rückstellungen für Haftungen	0,00	0,00	0,00	0,00
Rückstellungen für Sanierung von Altlasten	0,00	0,00	0,00	0,00
Rückstellungen für Pensionen (Säule I)	0,00	0,00	0,00	0,00
Sonstige langfristige Rückstellungen	0,00	0,00	0,00	0,00
Gesamtsumme	636 700,00	19 300,00	38 600,00	617 400,00

Nachweis Vermögen mit abgeänderter Nutzungsdauer

Voranschlag 2026

Marktgemeinde St. Georgen am Ybbsfelde

Nachweis Vermögen mit abgeänderter Nutzungsdauer

Konto	Bezeichnung	Nutzungsdauer lt. VRV	Abweichende Nutzungsdauer	Begründung
2/0040013/00919	Anschaffungen 2011	33,0	10,0	ND Geräteanteil wird geringer eingeschätzt!
2/0040013/00920	Anschaffungen 2013	33,0	10,0	ND Geräteanteil wird geringer eingeschätzt!
2/0090002/00012	Wohngebäude Hart, Gewerbestraße 2	0,0	25,0	Nutzungsdauer herunter gesetzt, da Schleifen der Liegenschaft innerhalb der nächsten 10 Jahre möglich!
2/0420001/00001	Masterplan Ortsentwicklung St. Georgen am Ybbsfelde	0,0	10,0	Nutzungsdauer mit 10 Jahren angenommen (Planfertigstellung Ende 2023, Abschreibungsbeginn 2024)
2/0420001/00002	Imagefilm über die Gemeinde St. Georgen am Ybbsfelde für Tou	0,0	5,0	Aufgrund Einschätzung ist der Film etwa 5 Jahre werbewirksam bzw. wird in diesem Zeitraum eingesetzt.
2/0420001/00003	KT Gem21 für Masterplan Ortsentwicklung St. Georgen am Ybb:	0,0	9,5	Nutzungsdauer mit 10 Jahren angenommen (Planfertigstellung Ende 2023, Abschreibungsbeginn 2024)
2/0440001/00001	WILMA - Wahlprogramm - Ankauf 2019	0,0	5,0	Erfahrungswert
3/0090002/00001	Wohnungen, Geschäftslokal, Werkstatt, Garagen, auf Parz. .111	0,0	0,0	1997 letzte Sanierung der Wohngebäude, jedoch nur ein Teil der Gebäude - daher vorläufig keine Abschreibung
3/0090002/00002	Betriebsgebäude Auer, Parz. .150 KG St. Georgen Marktstraße	0,0	0,0	
3/0090002/00003	Betriebsgebäude Auer, Parkplatz, Garten Parz. 495/3 KG St. Ge	0,0	0,0	
3/0090002/00004	Einstellhalle Nord-West Parz. 496/5 KG St. Georgen Marktstraße	0,0	0,0	
3/0090002/00005	Einstellboxen West Parz. 496/6 KG St. Georgen Marktstraße 1 e	0,0	0,0	
3/0450001/00892	ABA BA 01 Abwasserkanal Nordstrang	50,0	40,0	Nutzungsdauer aufgrund langjähriger Abschreibung unter den Maastrichrichtlinien beibehalten
3/0450001/00893	ABA BA 02 Abwasserkanal Südstrang	50,0	40,0	Nutzungsdauer aufgrund langjähriger Abschreibung unter den Maastrichrichtlinien beibehalten
3/0450001/00895	ABA BA 03 Kanalisation St. Georgen -Steinfeld	50,0	40,0	Nutzungsdauer aufgrund langjähriger Abschreibung unter den Maastrichrichtlinien beibehalten
3/0450001/00896	ABA BA 05 Kanalisation Krahof	50,0	40,0	Nutzungsdauer aufgrund langjähriger Abschreibung unter den Maastrichrichtlinien beibehalten
3/0450001/00897	ABA BA 09 Kanalisation Erw. Hart u. Leutmannsdorf	50,0	40,0	Nutzungsdauer aufgrund langjähriger Abschreibung unter den Maastrichrichtlinien beibehalten
3/0450001/00899	ABA BA 12 Kanalisation Ebner-Heiß-Gründe	50,0	40,0	Nutzungsdauer aufgrund langjähriger Abschreibung unter den Maastrichrichtlinien beibehalten
3/0450001/00908	ABA BA 04 Kanalisation Erw. Leutmannsdorf-Hart	50,0	40,0	Nutzungsdauer aufgrund langjähriger Abschreibung unter den Maastrichrichtlinien beibehalten
3/0450001/00909	ABA BA 14 Kanalisation Galtbrunn, Eglseeweg	50,0	40,0	Nutzungsdauer aufgrund langjähriger Abschreibung unter den Maastrichrichtlinien beibehalten
3/0450002/00894	ABA Pumpwerk - Kanal BA02	13,0	10,0	Nutzungsdauer aufgrund langjähriger Abschreibung unter den Maastrichrichtlinien beibehalten bzw. ist die Anlage schon abgeschrieben; Es handelt sich um eine technische Einrichtung zur Überwachung.
3/0450002/00898	ABA BA 15 Einbindung PW Leutmannsdorf in FWA	13,0	10,0	EDV-Überwachung Pumpwerke wird fortgeführt, da schon in Abschreibung bei ABA-Anlagen.
3/0460003/00903	WVA BA 04 Wasserleitung Krahof	33,0	25,0	Nutzungsdauer aufgrund langjähriger Abschreibung unter den Maastrichrichtlinien beibehalten
3/0460003/00904	WVA BA 05 Wasserleitung - Notversorgungsverbindung Blinder	33,0	25,0	Nutzungsdauer aufgrund langjähriger Abschreibung unter den Maastrichrichtlinien beibehalten
3/0460003/00905	WVA BA 06 Wasserleitung Ebner-Heiß-Gründe	33,0	25,0	Nutzungsdauer aufgrund langjähriger Abschreibung unter den Maastrichrichtlinien beibehalten

Voranschlag 2026

Marktgemeinde St. Georgen am Ybbsfelde

Nachweis Vermögen mit abgeänderter Nutzungsdauer

Konto	Bezeichnung	Nutzungsdauer lt. VRV	Abweichende Nutzungsdauer	Begründung
3/0460003/00906	WVA BA 07 Wasserleitung Eglseeweg	33,0	25,0	Nutzungsdauer aufgrund langjähriger Abschreibung unter den Maastrichtrichtlinien beibehalten
3/0460003/00907	WVA BA 08 Wasserleitung Betriebsgebiet Hermannsdorf Nord	33,0	25,0	Nutzungsdauer aufgrund langjähriger Abschreibung unter den Maastrichtrichtlinien beibehalten
4/0040013/01001	Spielplatzanschaffungen 2008	33,0	10,0	Mehr Spielgeräte, daher geringere ND!
4/0040013/01003	Spielplatzanschaffungen 2009	33,0	10,0	Mehr Spielgeräte, daher geringere ND!
4/0040013/01004	Spielplatzanschaffungen 2010	33,0	10,0	Mehr Spielgeräte, daher geringere ND!
4/0040013/01005	Spielplatzanschaffungen 2014	33,0	10,0	Mehr Spielgeräte, daher geringere ND!
4/0040013/01006	Spielplatzanschaffungen 2016	33,0	10,0	Mehr Spielgeräte, daher geringere ND!
4/0040013/01007	Spielplatzanschaffungen 2017	33,0	10,0	Mehr Spielgeräte, daher geringere ND!
4/0040013/01118	Spielplatzanschaffungen 2018	33,0	10,0	Mehr Spielgeräte, daher geringere ND!
4/0040013/01548	KT Spielplatzanschaffungen 2009	33,0	10,0	Spielgeräte
4/0110002/01094	Ausstattung 2018	10,0	5,0	Verringerung der Nutzungsdauer wegen Übernahme gebrauchter Möbel
4/0110002/01494	Ausstattung 2019	10,0	5,0	Verringerung der Nutzungsdauer wegen Übernahme gebrauchter Möbel
4/0110002/01510	Ablöse Zahnarztmobilier - Inventar u. Klimaanlage	10,0	5,0	Die Kosten betreffen Mobiliar und die Klimaanlage. Diese werden im neuen Zahnarztbetrieb wieder verwendet. Daher erfolgt eine Aktivierung unter Ausstattung, jedoch da gebrauchte Gegenstände wird eine Sondernutzungsdauer von 5 Jahren festgelegt.
4/0110002/01520	Notebook "Schulkind mit besonderen Bedürfnissen" Volksschule	10,0	7,0	EDV-Hardware
4/0110002/01521	Fördertransfer Lions Club Notebook "Schulkind mit besonderen I	10,0	7,0	EDV-Hardware
4/0110002/01531	Zeiterfassungsterminal Gemeindeamt - Neuanschaffung 2024 n	10,0	7,0	EDV-Hardware hält nicht verlässlich länger
4/0110002/01533	EDV Ausstattung Bürgermeisterbüro und BGM mobil	10,0	7,0	EDV Ausstattung nicht länger einsetzbar
4/0110002/01535	Tausch USV Server beim Gemeindeamt	10,0	5,0	USV muss erfahrungsgemäß nach 5 Jahren erneuert werden
4/0150002/01123	Winterdienstzubehör für Hoflader	10,0	5,0	Sonderausstattungen für Winterdienst werden mit geringerer Nutzungsdauer angenommen (Verschleiß durch Salz, Beanspruchung, etc.)
4/0180001/00834	Ausstattung 2014	7,0	7,0	Serverausstattung
4/0290003/01549	Spielplatzausstattungen 2019	10,0	10,0	Mehr Spielgeräte, daher geringere ND!
4/0420001/00002	Abflussuntersuchung 2019 Triesenegger- / Seiseneggerbach	0,0	10,0	Nutzungsdauer 10 Jahre: Flächenwidmungspläne, Bebauungspläne,
4/0420001/00003	Flächenwidmungsplan Investitionen 2009	0,0	10,0	Nutzungsdauer 10 Jahre: Flächenwidmungspläne, Bebauungspläne,
4/0420001/00004	Flächenwidmungsplan - Investitionen 2011	0,0	10,0	Nutzungsdauer 10 Jahre: Flächenwidmungspläne, Bebauungspläne
4/0420001/00005	Flächenwidmungsplan - Investitionen 2012	0,0	10,0	Nutzungsdauer 10 Jahre: Flächenwidmungspläne, Bebauungspläne
4/0420001/00006	Flächenwidmungsplan - Investitionen 2015	0,0	10,0	Nutzungsdauer 10 Jahre: Flächenwidmungspläne, Bebauungspläne
4/0420001/00007	Flächenwidmungsplan - Investitionen 2016	0,0	10,0	Nutzungsdauer 10 Jahre: Flächenwidmungspläne, Bebauungspläne
4/0420001/00008	Flächenwidmungsplan - Investitionen 2018	0,0	10,0	Nutzungsdauer 10 Jahre: Flächenwidmungspläne, Bebauungspläne

Voranschlag 2026

Marktgemeinde St. Georgen am Ybbsfelde

Nachweis Vermögen mit abgeänderter Nutzungsdauer

Konto	Bezeichnung	Nutzungsdauer lt. VRV	Abweichende Nutzungsdauer	Begründung
4/0420001/00009	Flächenwidmungsplan - Investitionen 2019	0,0	10,0	Nutzungsdauer 10 Jahre: Flächenwidmungspläne, Bebauungspläne
4/0420001/00010	Flächenwidmungsplanänderung - Investitionen 2020	0,0	10,0	Nutzungsdauer 10 Jahre: Flächenwidmungspläne, Bebauungspläne
4/0420001/00011	Flächenwidmungs- u. Bebauungspläne - Investitionen 2021	0,0	10,0	Nutzungsdauer 10 Jahre: Flächenwidmungspläne, Bebauungspläne,
4/0420001/00012	Flächenwidmungs- u. Bebauungspläne - 14. Änderung ROP 2003	0,0	10,0	Nutzungsdauer 10 Jahre: Flächenwidmungspläne, Bebauungspläne,
4/0420001/00013	Flächenwidmungsplan 15. Änderung Raumordnungsprogramm 2003	0,0	10,0	Nutzungsdauer 10 Jahre: Flächenwidmungspläne, Bebauungspläne,
4/0440001/00827	Softwareanschaffung 2016	0,0	5,0	Erfahrungswert
4/0440001/00828	Softwareanschaffung 2015	0,0	5,0	Erfahrungswert
4/0440001/00833	Softwareanschaffung 2014	0,0	5,0	Erfahrungswert
4/0440001/00835	Softwareanschaffung 2013	0,0	5,0	Erfahrungswert
4/0440001/00839	Softwareanschaffung 2011	0,0	5,0	Erfahrungswert
4/0440001/00911	Softwareanschaffung 2017	0,0	5,0	Erfahrungswert
4/0440001/00932	EDV-Ausstattung	0,0	7,0	Nur EDV-Ausstattung, daher geringere Nutzungsdauer!
4/0440001/01495	Softwareanschaffung 2019	0,0	5,0	Erfahrungswert
4/0440001/01498	Rückstellungsmodul k5-Lohn	0,0	10,0	Softwareanschaffung für das Gemeindeamt - Buchhaltung
4/0440001/01499	Softwarelizenz Firewall Server Gemeindeamt	0,0	3,0	Softwarelizenz für 3 Jahre gültig - dann wieder Verlängerung
5/0110002/00881	EDV 2015	10,0	7,0	Nur EDV-Ausstattung, daher geringere Nutzungsdauer!
5/0110002/00886	Alarmanlage 2013	10,0	7,0	Technik-Ausstattung, daher geringere Nutzungsdauer!
5/0110002/01557	Betonblöcke (Legosteine) - Bauhofausstattung 2023	10,0	20,0	Da die Ausstattung massiv ist, kann sie länger genutzt werden (Rücksprache 8.3.2023 mit Bauhof)
5/0110002/01561	Fernwirkanlage WVA (inkl. ABA Pumpwerk Hermannsdorf)	10,0	0,0	7 Jahre EDV Anlage
5/0110002/01562	Fernwirkanlage Anteil ABA Pumpwerk Hermannsdorf	10,0	0,0	7 Jahre EDV Anlage
5/0290001/00001	Anteil GPS-Vermessungsgerät für Bauhofeinsätze (Leitungseinnahme)	8,0	7,0	Das Gerät wurde als Ersatz angeschafft, ein bisher eingesetztes hatte 7 Jahre Nutzungsdauer.
5/0420001/01499	WVA BA 101 Leitungskataster	0,0	25,0	Nutzungsdauer 25 Jahre: Leitungskataster
5/0420001/01500	ABA BA 101 Leitungskataster	0,0	25,0	Nutzungsdauer 25 Jahre: Leitungskataster
5/0420001/01501	WVA BA 102 Leitungskataster	0,0	25,0	Nutzungsdauer 25 Jahre: Leitungskataster
5/0420001/01502	ABA BA 102 Leitungskataster	0,0	25,0	Nutzungsdauer 25 Jahre: Leitungskataster
5/0420001/01555	KT WVA BA 101 Leitungskataster	0,0	25,0	Nutzungsdauer 25 Jahre: Leitungskataster
5/0420001/01556	KT ABA BA 101 Leitungskataster	0,0	25,0	Nutzungsdauer 25 Jahre: Leitungskataster
5/0420001/01557	KT WVA BA 102 Leitungskataster	0,0	25,0	Nutzungsdauer 25 Jahre: Leitungskataster
5/0420001/01558	KT ABA BA 102 Leitungskataster	0,0	25,0	Nutzungsdauer 25 Jahre: Leitungskataster
5/0420001/01559	WVA BA 103 Leitungskataster	0,0	25,0	Nutzungsdauer 25 Jahre: Leitungskataster
5/0420001/01560	ABA BA 103 Leitungskataster	0,0	25,0	Nutzungsdauer 25 Jahre: Leitungskataster
5/0420001/01567	WVA Black-Out-Vorsorge	0,0	7,0	Einschätzung der Buchhaltung
5/0420001/01568	ABA Black-Out-Vorsorge	0,0	7,0	Einschätzung der Buchhaltung
5/0420001/01569	KT NÖ WWF ABA Black-Out-Vorsorge	0,0	7,0	Einschätzung der Buchhaltung
5/0420001/01570	KT WWF NÖ WVA Black-Out-Vorsorge	0,0	7,0	Einschätzung der Buchhaltung

Voranschlag 2026

Marktgemeinde St. Georgen am Ybbsfelde

Nachweis Vermögen mit abgeänderter Nutzungsdauer

Konto	Bezeichnung	Nutzungsdauer lt. VRV	Abweichende Nutzungsdauer	Begründung
5/0440001/00001	EDV-Ausstattung Gemeindeamt - Update SQL-Server 2020	0,0	2,0	Lizenz EDV-Programme - Vertragslaufzeit 2 Jahre, dann Nachlizenzierung

MFP - Ergebnishaushalt Gesamt 1. Ebene
- interne Vergütungen enthalten

Voranschlag 2026 (Plan 2027 - 2030)

Marktgemeinde St. Georgen am Ybbsfelde

MFP - Ergebnishaushalt Gesamt 1. Ebene - interne Vergütungen enthalten

MVAG	Mittelverwendungs- und -aufbringungsgruppen (1. Ebene)	VA 2026	Plan 2027	Plan 2028	Plan 2029	Plan 2030
211	Erträge aus der operativen Verwaltungstätigkeit	9 729 000,00	5 913 900,00	5 948 500,00	6 031 500,00	6 117 500,00
212	Erträge aus Transfers	986 700,00	560 500,00	511 900,00	481 900,00	461 900,00
213	Finanzerträge	13 400,00	13 400,00	13 500,00	13 500,00	13 500,00
21	Summe Erträge	10 729 100,00	6 487 800,00	6 473 900,00	6 526 900,00	6 592 900,00
221	Personalaufwand	1 246 100,00	1 358 500,00	1 308 600,00	1 322 300,00	1 334 800,00
222	Sachaufwand	5 261 900,00	2 228 500,00	2 227 700,00	2 228 400,00	2 214 600,00
223	Transferaufwand	2 881 000,00	3 023 100,00	3 145 600,00	3 327 900,00	3 496 200,00
224	Finanzaufwand	134 200,00	120 500,00	111 200,00	99 000,00	86 800,00
22	Summe Aufwendungen	9 523 200,00	6 730 600,00	6 793 100,00	6 977 600,00	7 132 400,00
SA0	Saldo (0) Nettoergebnis (21 - 22)	1 205 900,00	-242 800,00	-319 200,00	-450 700,00	-539 500,00
230	Entnahmen von Haushaltsrücklagen	254 000,00	0,00	0,00	0,00	0,00
240	Zuweisungen an Haushaltsrücklagen	250 600,00	39 800,00	40 900,00	42 000,00	43 200,00
SA01	Saldo (01) Haushaltsrücklagen (230 - 240)	3 400,00	-39 800,00	-40 900,00	-42 000,00	-43 200,00
SA00	Saldo (00) Nettoergebnis nach Haushaltsrücklagen (Saldo 0 + Saldo 01)	1 209 300,00	-282 600,00	-360 100,00	-492 700,00	-582 700,00

MFP - Finanzierungshaushalt Gesamt 1. Ebene
- interne Vergütungen enthalten

Voranschlag 2026 (Plan 2027 - 2030)

Marktgemeinde St. Georgen am Ybbsfelde

MFP - Finanzierungshaushalt Gesamt 1. Ebene - interne Vergütungen enthalten

MVAG	Mittelverwendungs- und -aufbringungsgruppen (1. Ebene)	VA 2026	Plan 2027	Plan 2028	Plan 2029	Plan 2030
OPERATIVE GEBARUNG						
311	Einzahlungen aus operativer Verwaltungstätigkeit	5 773 900,00	5 815 600,00	5 908 300,00	6 002 400,00	6 102 100,00
312	Einzahlungen aus Transfers	777 900,00	352 000,00	309 400,00	285 300,00	265 400,00
313	Einzahlungen aus Finanzerträgen	13 400,00	13 400,00	13 500,00	13 500,00	13 500,00
31	Summe Einzahlungen operative Gebarung	6 565 200,00	6 181 000,00	6 231 200,00	6 301 200,00	6 381 000,00
321	Auszahlungen aus Personalaufwand	1 226 800,00	1 341 300,00	1 293 300,00	1 305 400,00	1 318 300,00
322	Auszahlungen aus Sachaufwand	1 110 800,00	1 046 900,00	1 060 100,00	1 093 800,00	1 102 100,00
323	Auszahlungen aus Transfers	2 819 500,00	2 953 800,00	3 105 900,00	3 279 100,00	3 458 200,00
324	Auszahlungen aus Finanzaufwand	134 200,00	120 500,00	111 200,00	99 000,00	86 800,00
32	Summe Auszahlungen operative Gebarung	5 291 300,00	5 462 500,00	5 570 500,00	5 777 300,00	5 965 400,00
SA1	Saldo (1) Geldfluss aus der operativen Gebarung (31 – 32)	1 273 900,00	718 500,00	660 700,00	523 900,00	415 600,00
INVESTIVE GEBARUNG						
331	Einzahlungen aus der Investitionstätigkeit	1 980 000,00	0,00	0,00	0,00	0,00
332	Einzahlungen aus der Rückzahlung von Darlehen sowie gewährten Vorschüssen	0,00	0,00	0,00	0,00	0,00
333	Einzahlungen aus Kapitaltransfers	354 100,00	13 000,00	12 500,00	12 300,00	8 500,00
33	Summe Einzahlungen investive Gebarung	2 334 100,00	13 000,00	12 500,00	12 300,00	8 500,00
341	Auszahlungen aus der Investitionstätigkeit	2 754 100,00	30 100,00	30 100,00	30 100,00	30 100,00
342	Auszahlungen aus der Gewährung von Darlehen sowie gewährten Vorschüssen	0,00	0,00	0,00	0,00	0,00
343	Auszahlungen aus Kapitaltransfers	61 500,00	69 300,00	39 900,00	49 000,00	38 300,00
34	Summe Auszahlungen investive Gebarung	2 815 600,00	99 400,00	70 000,00	79 100,00	68 400,00
SA2	Saldo (2) Geldfluss aus der investiven Gebarung (33 – 34)	-481 500,00	-86 400,00	-57 500,00	-66 800,00	-59 900,00
SA3	Saldo (3) Nettofinanzierungssaldo (Saldo 1 + Saldo 2)	792 400,00	632 100,00	603 200,00	457 100,00	355 700,00

MVAG	Mittelverwendungs- und -aufbringungsgruppen (1. Ebene)	VA 2026	Plan 2027	Plan 2028	Plan 2029	Plan 2030
FINANZIERUNGSTÄTIGKEIT						
351	Einzahlungen aus der Aufnahme von Finanzschulden	0,00	0,00	0,00	0,00	0,00
353	Einzahlungen infolge eines Kapitaltausches bei derivativen Finanzinstrumenten mit Grundgeschäft	0,00	0,00	0,00	0,00	0,00
355	Einzahlungen aus dem Abgang von Finanzinstrumenten	0,00	0,00	0,00	0,00	0,00
35	Summe Einzahlungen aus der Finanzierungstätigkeit	0,00	0,00	0,00	0,00	0,00
361	Auszahlungen aus der Tilgung von Finanzschulden	573 000,00	584 500,00	594 100,00	604 600,00	575 600,00
363	Auszahlungen infolge eines Kapitaltausches bei derivativen Finanzinstrumenten mit Grundgeschäft	0,00	0,00	0,00	0,00	0,00
365	Auszahlungen für den Erwerb von Finanzinstrumenten	0,00	0,00	0,00	0,00	0,00
36	Summe Auszahlungen aus der Finanzierungstätigkeit	573 000,00	584 500,00	594 100,00	604 600,00	575 600,00
SA4	Saldo (4) Geldfluss aus der Finanzierungstätigkeit (35 – 36)	-573 000,00	-584 500,00	-594 100,00	-604 600,00	-575 600,00
SA5	Saldo (5) Geldfluss aus der voranschlagswirksamen Gebarung (Saldo 3 + Saldo 4)	219 400,00	47 600,00	9 100,00	-147 500,00	-219 900,00

MFP - Ergebnishaushalt Gesamt 1. und 2. Ebene
- interne Vergütungen enthalten

Voranschlag 2026 (Plan 2027 - 2030)

Marktgemeinde St. Georgen am Ybbsfelde

MFP - Ergebnishaushalt Gesamt 1. und 2. Ebene - interne Vergütungen enthalten

MVAG	Mittelverwendungs- und aufbringungsgruppen (1. und 2. Ebene)	VA 2026	Plan 2027	Plan 2028	Plan 2029	Plan 2030
211	Erträge aus der operativen Verwaltungstätigkeit	9 729 000,00	5 913 900,00	5 948 500,00	6 031 500,00	6 117 500,00
2111	Erträge aus eigenen Abgaben	1 791 900,00	1 755 500,00	1 770 400,00	1 784 600,00	1 798 500,00
2112	Erträge aus Ertragsanteilen	2 981 000,00	3 040 600,00	3 101 400,00	3 163 500,00	3 226 700,00
2113	Erträge aus Gebühren	731 600,00	741 700,00	752 000,00	762 600,00	773 400,00
2114	Erträge aus Leistungen	32 700,00	33 300,00	32 900,00	34 100,00	34 000,00
2115	Erträge aus Besitz und wirtschaftlicher Tätigkeit	96 700,00	101 100,00	102 800,00	105 200,00	110 100,00
2116	Erträge aus Veräußerung und sonstige Erträge	4 056 300,00	154 000,00	160 700,00	166 400,00	174 100,00
2117	Nicht finanzierungswirksame operative Erträge	38 800,00	87 700,00	28 300,00	15 100,00	700,00
212	Erträge aus Transfers	986 700,00	560 500,00	511 900,00	481 900,00	461 900,00
2121	Transferertrag von Trägern des öffentlichen Rechts	770 900,00	344 800,00	301 200,00	277 200,00	256 800,00
2122	Transferertrag von Beteiligungen	0,00	0,00	0,00	0,00	0,00
2123	Transferertrag von Unternehmen (mit Finanzunternehmen)	2 000,00	2 000,00	2 000,00	2 000,00	2 000,00
2124	Transferertrag von Haushalten und Organisationen ohne Erwerbscharakter	5 000,00	5 200,00	6 200,00	6 100,00	6 600,00
2125	Transferertrag vom Ausland	0,00	0,00	0,00	0,00	0,00
2126	Investitions- und Tilgungszuschüsse zwischen Unternehmungen und Betrieben der Gebietskörperschaft und der Gebietskörperschaft	0,00	0,00	0,00	0,00	0,00
2127	Nicht finanzierungswirksamer Transferertrag	208 800,00	208 500,00	202 500,00	196 600,00	196 500,00
213	Finanzerträge	13 400,00	13 400,00	13 500,00	13 500,00	13 500,00
2131	Erträge aus Zinsen	13 400,00	13 400,00	13 500,00	13 500,00	13 500,00
2132	Erträge aus Zinsen aus derivativen Finanzinstrumenten mit und ohne Grundgeschäft	0,00	0,00	0,00	0,00	0,00
2133	Erträge aus Gewinnentnahmen von marktbestimmten Betrieben	0,00	0,00	0,00	0,00	0,00
2134	Sonstige Finanzerträge	0,00	0,00	0,00	0,00	0,00
2135	Erträge aus Dividenden/Gewinnausschüttungen	0,00	0,00	0,00	0,00	0,00
2136	Sonstige nicht finanzierungswirksame Finanzerträge	0,00	0,00	0,00	0,00	0,00
21	Summe Erträge	10 729 100,00	6 487 800,00	6 473 900,00	6 526 900,00	6 592 900,00
221	Personalaufwand	1 246 100,00	1 358 500,00	1 308 600,00	1 322 300,00	1 334 800,00
2211	Personalaufwand (Bezüge, Nebengebühren, Mehrleistungen)	965 700,00	1 066 500,00	991 900,00	1 026 600,00	1 032 000,00
2212	Gesetzlicher und freiwilliger Sozialaufwand	261 100,00	274 800,00	301 400,00	278 800,00	286 300,00
2213	Sonstiger Personalaufwand	0,00	0,00	0,00	0,00	0,00
2214	Nicht finanzierungswirksamer Personalaufwand	19 300,00	17 200,00	15 300,00	16 900,00	16 500,00
222	Sachaufwand	5 261 900,00	2 228 500,00	2 227 700,00	2 228 400,00	2 214 600,00
2221	Gebrauchs- und Verbrauchsgüter, Handelswaren	111 400,00	101 900,00	103 800,00	103 100,00	103 600,00
2222	Verwaltungs- und Betriebsaufwand	156 300,00	160 700,00	166 100,00	171 700,00	176 900,00

Voranschlag 2026 (Plan 2027 - 2030)

Marktgemeinde St. Georgen am Ybbsfelde

MFP - Ergebnishaushalt Gesamt 1. und 2. Ebene - interne Vergütungen enthalten

MVAG	Mittelverwendungs- und aufbringungsgruppen (1. und 2. Ebene)	VA 2026	Plan 2027	Plan 2028	Plan 2029	Plan 2030
2223	Leasing- und Mietaufwand	74 900,00	73 800,00	75 700,00	78 000,00	80 100,00
2224	Instandhaltung	225 600,00	169 700,00	170 600,00	173 400,00	175 000,00
2225	Sonstiger Sachaufwand	2 506 700,00	548 700,00	560 300,00	583 400,00	586 700,00
2226	Nicht finanzierungswirksamer Sachaufwand	2 187 000,00	1 173 700,00	1 151 200,00	1 118 800,00	1 092 300,00
223	Transferaufwand	2 881 000,00	3 023 100,00	3 145 600,00	3 327 900,00	3 496 200,00
2231	Transferaufwand an Träger des öffentlichen Rechts	2 535 900,00	2 658 900,00	2 820 300,00	2 988 500,00	3 165 900,00
2232	Transferaufwand an Beteiligungen	18 200,00	20 200,00	22 400,00	24 900,00	27 700,00
2233	Transferaufwand an Unternehmen (mit Finanzunternehmen)	230 100,00	237 300,00	228 100,00	230 400,00	229 500,00
2234	Transferaufwand an Haushalte und Organisationen ohne Erwerbscharakter	96 800,00	106 700,00	74 800,00	84 100,00	73 100,00
2235	Transferaufwand an das Ausland	0,00	0,00	0,00	0,00	0,00
2236	Investitions- und Tilgungszuschüsse zwischen Unternehmungen und Betrieben der Gebietskörperschaft und der Gebietskörperschaft	0,00	0,00	0,00	0,00	0,00
2237	Nicht finanzierungswirksamer Transferaufwand	0,00	0,00	0,00	0,00	0,00
224	Finanzaufwand	134 200,00	120 500,00	111 200,00	99 000,00	86 800,00
2241	Aufwendungen für Zinsen	132 700,00	119 000,00	109 700,00	97 500,00	85 300,00
2242	Zinsen und sonstige Aufwendungen aus derivativen Finanzinstrumenten mit und ohne Grundgeschäft	0,00	0,00	0,00	0,00	0,00
2243	Gewinnentnahmen von Unternehmungen und marktbestimmten Betrieben der Gebietskörperschaft (innerhalb der Gebietskörperschaft)	0,00	0,00	0,00	0,00	0,00
2244	Sonstiger Finanzaufwand	1 500,00	1 500,00	1 500,00	1 500,00	1 500,00
2245	Nicht finanzierungswirksamer Finanzaufwand	0,00	0,00	0,00	0,00	0,00
22	Summe Aufwendungen	9 523 200,00	6 730 600,00	6 793 100,00	6 977 600,00	7 132 400,00
SA0	Saldo (0) Nettoergebnis (21 - 22)	1 205 900,00	-242 800,00	-319 200,00	-450 700,00	-539 500,00
230	Entnahmen von Haushaltsrücklagen	254 000,00	0,00	0,00	0,00	0,00
2301	Entnahmen von Haushaltsrücklagen	254 000,00	0,00	0,00	0,00	0,00
240	Zuweisungen an Haushaltsrücklagen	250 600,00	39 800,00	40 900,00	42 000,00	43 200,00
2401	Zuweisungen an Haushaltsrücklagen	250 600,00	39 800,00	40 900,00	42 000,00	43 200,00
SA01	Saldo (01) Haushaltsrücklagen (230 - 240)	3 400,00	-39 800,00	-40 900,00	-42 000,00	-43 200,00
SA00	Saldo (00) Nettoergebnis nach Haushaltsrücklagen (Saldo 0 + Saldo 01)	1 209 300,00	-282 600,00	-360 100,00	-492 700,00	-582 700,00

MFP - Finanzierungshaushalt Gesamt 1. und 2. Ebene
- interne Vergütungen enthalten

Voranschlag 2026 (Plan 2027 - 2030)

Marktgemeinde St. Georgen am Ybbsfelde

MFP - Finanzierungshaushalt Gesamt 1. und 2. Ebene - interne Vergütungen enthalten

MVAG	Mittelverwendungs- und aufbringungsgruppen (1. und 2. Ebene)	VA 2026	Plan 2027	Plan 2028	Plan 2029	Plan 2030
311	Einzahlungen aus operativer Verwaltungstätigkeit	5 773 900,00	5 815 600,00	5 908 300,00	6 002 400,00	6 102 100,00
3111	Einzahlungen aus eigenen Abgaben	1 791 800,00	1 755 300,00	1 770 200,00	1 784 100,00	1 798 100,00
3112	Einzahlungen aus Ertragsanteilen	2 981 000,00	3 040 600,00	3 101 400,00	3 163 500,00	3 226 700,00
3113	Einzahlungen aus Gebühren	731 600,00	741 700,00	752 000,00	762 600,00	773 400,00
3114	Einzahlungen aus Leistungen	32 600,00	33 300,00	32 900,00	34 100,00	34 000,00
3115	Einzahlungen aus Besitz und wirtschaftlicher Tätigkeit	95 500,00	100 700,00	102 400,00	104 700,00	109 400,00
3116	Einzahlungen aus Veräußerung von geringwertigen Wirtschaftsgütern (GWG) und sonstige Einzahlungen	141 400,00	144 000,00	149 400,00	153 400,00	160 500,00
312	Einzahlungen aus Transfers	777 900,00	352 000,00	309 400,00	285 300,00	265 400,00
3121	Transferzahlungen von Trägern des öffentlichen Rechts	770 900,00	344 800,00	301 200,00	277 200,00	256 800,00
3122	Transferzahlungen von Beteiligungen	0,00	0,00	0,00	0,00	0,00
3123	Transferzahlungen von Unternehmen (inkl. Finanzunternehmen)	2 000,00	2 000,00	2 000,00	2 000,00	2 000,00
3124	Transferzahlungen von Haushalten und Organisationen ohne Erwerbscharakter	5 000,00	5 200,00	6 200,00	6 100,00	6 600,00
3125	Transferzahlungen vom Ausland	0,00	0,00	0,00	0,00	0,00
3126	Investitions- und Tilgungszuschüsse zwischen Unternehmungen und Betrieben der Gebietskörperschaft und der Gebietskörperschaft	0,00	0,00	0,00	0,00	0,00
313	Einzahlungen aus Finanzerträgen	13 400,00	13 400,00	13 500,00	13 500,00	13 500,00
3131	Einzahlungen aus Zinserträgen	13 400,00	13 400,00	13 500,00	13 500,00	13 500,00
3132	Einzahlungen aus Zinsen aus derivativen Finanzinstrumenten mit und ohne Grundgeschäft	0,00	0,00	0,00	0,00	0,00
3133	Einzahlungen aus Gewinnentnahmen von marktbestimmten Betrieben	0,00	0,00	0,00	0,00	0,00
3134	Sonstige Einzahlungen aus Finanzerträgen	0,00	0,00	0,00	0,00	0,00
3135	Einzahlungen aus Dividenden/Gewinnausschüttungen	0,00	0,00	0,00	0,00	0,00
31	Summe Einzahlungen operative Gebarung	6 565 200,00	6 181 000,00	6 231 200,00	6 301 200,00	6 381 000,00
321	Auszahlungen aus Personalaufwand	1 226 800,00	1 341 300,00	1 293 300,00	1 305 400,00	1 318 300,00
3211	Auszahlungen für Personalaufwand (Bezüge, Nebengebühren, und Mehrleistungsvergütungen)	965 700,00	1 066 500,00	991 900,00	1 026 600,00	1 032 000,00
3212	Auszahlungen für gesetzliche und freiwillige Sozialaufwendungen	261 100,00	274 800,00	301 400,00	278 800,00	286 300,00
3213	Auszahlungen aus sonstigem Personalaufwand	0,00	0,00	0,00	0,00	0,00
322	Auszahlungen aus Sachaufwand	1 110 800,00	1 046 900,00	1 060 100,00	1 093 800,00	1 102 100,00
3221	Auszahlungen für Gebrauchs- und Verbrauchsgüter, Handelswaren	100 600,00	100 100,00	103 100,00	102 900,00	103 400,00
3222	Auszahlungen für Verwaltungs- und Betriebsaufwand	156 300,00	160 700,00	166 100,00	171 700,00	176 900,00
3223	Auszahlungen für Leasing- und Mietaufwand	74 900,00	73 800,00	75 700,00	78 000,00	80 100,00
3224	Auszahlungen für Instandhaltung	203 900,00	170 000,00	169 700,00	172 600,00	173 900,00
3225	Sonstige Auszahlungen aus Sachaufwand	575 100,00	542 300,00	545 500,00	568 600,00	567 800,00
3226	Auszahlungen aus der Inanspruchnahme von Haftungen	0,00	0,00	0,00	0,00	0,00

Voranschlag 2026 (Plan 2027 - 2030)

Marktgemeinde St. Georgen am Ybbsfelde

MFP - Finanzierungshaushalt Gesamt 1. und 2. Ebene - interne Vergütungen enthalten

MVAG	Mittelverwendungs- und aufbringungsgruppen (1. und 2. Ebene)	VA 2026	Plan 2027	Plan 2028	Plan 2029	Plan 2030
323	Auszahlungen aus Transfers	2 819 500,00	2 953 800,00	3 105 900,00	3 279 100,00	3 458 200,00
3231	Transferzahlungen an Träger des öffentlichen Rechts	2 535 900,00	2 658 900,00	2 820 300,00	2 988 500,00	3 165 900,00
3232	Transferzahlungen an Beteiligungen	18 200,00	20 200,00	22 400,00	24 900,00	27 700,00
3233	Transferzahlungen an Unternehmen (inkl. Finanzunternehmen)	196 100,00	204 000,00	194 800,00	197 500,00	196 900,00
3234	Transferzahlungen an Haushalte und Organisationen ohne Erwerbscharakter	69 300,00	70 700,00	68 400,00	68 200,00	67 700,00
3235	Transferzahlungen an das Ausland	0,00	0,00	0,00	0,00	0,00
3236	Investitions- und Tilgungszuschüsse zwischen Unternehmungen und Betrieben der Gebietskörperschaft und der Gebietskörperschaft	0,00	0,00	0,00	0,00	0,00
324	Auszahlungen aus Finanzaufwand	134 200,00	120 500,00	111 200,00	99 000,00	86 800,00
3241	Auszahlungen für Zinsen	132 700,00	119 000,00	109 700,00	97 500,00	85 300,00
3242	Auszahlungen für Zinsen aus derivativen Finanzinstrumenten mit und ohne Grundgeschäft	0,00	0,00	0,00	0,00	0,00
3243	Auszahlungen aus Gewinnentnahmen von marktbestimmten Betrieben	0,00	0,00	0,00	0,00	0,00
3244	Sonstige Auszahlungen aus Finanzaufwendungen	1 500,00	1 500,00	1 500,00	1 500,00	1 500,00
32	Summe Auszahlungen operative Gebarung	5 291 300,00	5 462 500,00	5 570 500,00	5 777 300,00	5 965 400,00
SA1	Saldo (1) Geldfluss aus der operativen Gebarung (31 – 32)	1 273 900,00	718 500,00	660 700,00	523 900,00	415 600,00
331	Einzahlungen aus der Investitionstätigkeit	1 980 000,00	0,00	0,00	0,00	0,00
3311	Einzahlungen aus der Veräußerung von immateriellem Vermögen	0,00	0,00	0,00	0,00	0,00
3312	Einzahlungen aus der Veräußerung von Grundstücken und Grundstückeinrichtungen	1 980 000,00	0,00	0,00	0,00	0,00
3313	Einzahlungen aus der Veräußerung von Gebäuden und Bauten	0,00	0,00	0,00	0,00	0,00
3314	Einzahlungen aus der Veräußerung von technischen Anlagen, Fahrzeugen und Maschinen	0,00	0,00	0,00	0,00	0,00
3315	Einzahlungen aus der Veräußerung von Amts-, Betriebs- und Geschäftsausstattung	0,00	0,00	0,00	0,00	0,00
3316	Einzahlungen aus der Veräußerung von Kulturgütern	0,00	0,00	0,00	0,00	0,00
3317	Einzahlungen aus der Veräußerung von Beteiligungen	0,00	0,00	0,00	0,00	0,00
3318	Einzahlungen aus der Veräußerung von kofinanzierten Schutzbauten	0,00	0,00	0,00	0,00	0,00
332	Einzahlungen aus der Rückzahlung von Darlehen sowie gewährten Vorschüssen	0,00	0,00	0,00	0,00	0,00
3321	Einzahlungen aus Darlehen an Träger des öffentlichen Rechts	0,00	0,00	0,00	0,00	0,00
3322	Einzahlungen aus Darlehen an Beteiligungen	0,00	0,00	0,00	0,00	0,00
3323	Einzahlungen aus Darlehen an Unternehmen und Haushalte	0,00	0,00	0,00	0,00	0,00
3325	Einzahlungen aus Vorschüssen und Anzahlungen	0,00	0,00	0,00	0,00	0,00
333	Einzahlungen aus Kapitaltransfers	354 100,00	13 000,00	12 500,00	12 300,00	8 500,00
3331	Kapitaltransferzahlungen von Trägern des öffentlichen Rechts	81 100,00	13 000,00	12 500,00	12 300,00	8 500,00
3332	Kapitaltransferzahlungen von Beteiligungen	0,00	0,00	0,00	0,00	0,00
3333	Kapitaltransferzahlungen von Unternehmen	0,00	0,00	0,00	0,00	0,00
3334	Kapitaltransferzahlungen von Haushalten und Organisationen ohne Erwerbscharakter	78 000,00	0,00	0,00	0,00	0,00

Voranschlag 2026 (Plan 2027 - 2030)

Marktgemeinde St. Georgen am Ybbsfelde

MFP - Finanzierungshaushalt Gesamt 1. und 2. Ebene - interne Vergütungen enthalten

MVAG	Mittelverwendungs- und aufbringungsgruppen (1. und 2. Ebene)	VA 2026	Plan 2027	Plan 2028	Plan 2029	Plan 2030
3335	Kapitaltransferzahlungen vom Ausland	195 000,00	0,00	0,00	0,00	0,00
33	Summe Einzahlungen investive Gebarung	2 334 100,00	13 000,00	12 500,00	12 300,00	8 500,00
341	Auszahlungen aus der Investitionstätigkeit	2 754 100,00	30 100,00	30 100,00	30 100,00	30 100,00
3411	Auszahlungen für den Erwerb von immateriellem Vermögen	9 000,00	9 000,00	9 000,00	9 000,00	9 000,00
3412	Auszahlungen für den Erwerb von Grundstücken und Grundstückseinrichtungen	2 237 100,00	10 100,00	10 100,00	10 100,00	10 100,00
3413	Auszahlungen für den Erwerb von Gebäuden und Bauten	303 500,00	3 500,00	3 500,00	3 500,00	3 500,00
3414	Auszahlungen für den Erwerb von technischen Anlagen, Fahrzeugen und Maschinen	185 000,00	1 500,00	1 500,00	1 500,00	1 500,00
3415	Auszahlungen für den Erwerb von Amts-, Betriebs- und Geschäftsausstattung	19 500,00	6 000,00	6 000,00	6 000,00	6 000,00
3416	Auszahlungen für den Erwerb von Kulturgütern	0,00	0,00	0,00	0,00	0,00
3417	Auszahlungen für den Erwerb von Beteiligungen	0,00	0,00	0,00	0,00	0,00
3418	Auszahlungen für den Erwerb von kofinanzierten Schutzbauten	0,00	0,00	0,00	0,00	0,00
342	Auszahlungen aus der Gewährung von Darlehen sowie gewährten Vorschüssen	0,00	0,00	0,00	0,00	0,00
3421	Auszahlungen von Darlehen an Träger des öffentlichen Rechts	0,00	0,00	0,00	0,00	0,00
3422	Auszahlungen von Darlehen an Beteiligungen	0,00	0,00	0,00	0,00	0,00
3423	Auszahlungen von Darlehen an Unternehmen und Haushalte	0,00	0,00	0,00	0,00	0,00
3425	Auszahlungen von Vorschüssen und Anzahlungen	0,00	0,00	0,00	0,00	0,00
343	Auszahlungen aus Kapitaltransfers	61 500,00	69 300,00	39 900,00	49 000,00	38 300,00
3431	Kapitaltransferzahlungen an Träger des öffentlichen Rechts	0,00	0,00	0,00	0,00	0,00
3432	Kapitaltransferzahlungen an Beteiligungen	0,00	0,00	0,00	0,00	0,00
3433	Kapitaltransferzahlungen an Unternehmen (Finanzunternehmen)	34 000,00	33 300,00	33 500,00	33 100,00	32 900,00
3434	Kapitaltransferzahlungen an Haushalte und Organisationen ohne Erwerbscharakter	27 500,00	36 000,00	6 400,00	15 900,00	5 400,00
3435	Kapitaltransferzahlungen an das Ausland	0,00	0,00	0,00	0,00	0,00
34	Summe Auszahlungen investive Gebarung	2 815 600,00	99 400,00	70 000,00	79 100,00	68 400,00
SA2	Saldo (2) Geldfluss aus der investiven Gebarung (33 – 34)	-481 500,00	-86 400,00	-57 500,00	-66 800,00	-59 900,00
SA3	Saldo (3) Nettofinanzierungssaldo (Saldo 1 + Saldo 2)	792 400,00	632 100,00	603 200,00	457 100,00	355 700,00
351	Einzahlungen aus der Aufnahme von Finanzschulden	0,00	0,00	0,00	0,00	0,00
3511	Einzahlungen aus empfangenen Darlehen von öffentlichen Körperschaften und Rechtsträgern	0,00	0,00	0,00	0,00	0,00
3512	Einzahlungen aus empfangenen Darlehen von Beteiligungen	0,00	0,00	0,00	0,00	0,00
3513	Einzahlungen aus empfangenen Darlehen von Unternehmen und privaten Haushalten	0,00	0,00	0,00	0,00	0,00
3514	Einzahlungen aus Finanzschulden (Finanzunternehmen)	0,00	0,00	0,00	0,00	0,00
3515	Einzahlungen aus Aufnahmen von Leasingverbindlichkeiten	0,00	0,00	0,00	0,00	0,00
353	Einzahlungen infolge eines Kapitaltausches bei derivativen Finanzinstrumenten mit Grundgeschäft	0,00	0,00	0,00	0,00	0,00

Voranschlag 2026 (Plan 2027 - 2030)

Marktgemeinde St. Georgen am Ybbsfelde

MFP - Finanzierungshaushalt Gesamt 1. und 2. Ebene - interne Vergütungen enthalten

MVAG	Mittelverwendungs- und aufbringungsgruppen (1. und 2. Ebene)	VA 2026	Plan 2027	Plan 2028	Plan 2029	Plan 2030
3530	Einzahlungen infolge eines Kapitaltausches bei derivativen Finanzinstrumenten mit Grundgeschäft	0,00	0,00	0,00	0,00	0,00
355	Einzahlungen aus dem Abgang von Finanzinstrumenten	0,00	0,00	0,00	0,00	0,00
3550	Einzahlungen aus dem Abgang von Finanzinstrumenten	0,00	0,00	0,00	0,00	0,00
35	Summe Einzahlungen aus der Finanzierungstätigkeit	0,00	0,00	0,00	0,00	0,00
361	Auszahlungen aus der Tilgung von Finanzschulden	573 000,00	584 500,00	594 100,00	604 600,00	575 600,00
3611	Auszahlungen aus empfangenen Darlehen von öffentlichen Körperschaften und Rechtsträgern	115 000,00	117 200,00	117 600,00	118 300,00	120 700,00
3612	Auszahlungen aus empfangenen Darlehen von Beteiligungen	0,00	0,00	0,00	0,00	0,00
3613	Auszahlungen aus empfangenen Darlehen von Unternehmen und privaten Haushalten	0,00	0,00	0,00	0,00	0,00
3614	Auszahlungen aus Finanzschulden	458 000,00	467 300,00	476 500,00	486 300,00	454 900,00
3615	Auszahlungen aus Rückzahlungen von Leasingverbindlichkeiten	0,00	0,00	0,00	0,00	0,00
363	Auszahlungen infolge eines Kapitaltausches bei derivativen Finanzinstrumenten mit Grundgeschäft	0,00	0,00	0,00	0,00	0,00
3630	Auszahlungen infolge eines Kapitaltausches bei derivativen Finanzinstrumenten mit Grundgeschäft	0,00	0,00	0,00	0,00	0,00
365	Auszahlungen für den Erwerb von Finanzinstrumenten	0,00	0,00	0,00	0,00	0,00
3650	Auszahlungen für den Erwerb von Finanzinstrumenten	0,00	0,00	0,00	0,00	0,00
36	Summe Auszahlungen aus der Finanzierungstätigkeit	573 000,00	584 500,00	594 100,00	604 600,00	575 600,00
SA4	Saldo (4) Geldfluss aus der Finanzierungstätigkeit (35 – 36)	-573 000,00	-584 500,00	-594 100,00	-604 600,00	-575 600,00
SA5	Saldo (5) Geldfluss aus der voranschlagswirksamen Gebarung (Saldo 3 + Saldo 4)	219 400,00	47 600,00	9 100,00	-147 500,00	-219 900,00

MFP - Haushaltspotential (aufbauend auf der Ergebnisrechnung)

MVAG	Mittelverwendungs- und -aufbringungsgruppen	Mittelaufbringung	Mittelverwendung	Saldo
211	Erträge aus der operativen Verwaltungstätigkeit	9 729 000,00		
212	Erträge aus Transfers	986 700,00		
213	Finanzerträge	13 400,00		
Summe Erträge (SU 21)		10 729 100,00		
2117	Nicht finanzierungswirksame operative Erträge (Auflösung von Rückstellungen und Aktivierte Eigenleistungen)	-38 800,00		
2127	Nicht finanzierungswirksamer Transferertrag (Auflösung von Investitionszuschüssen)	-208 800,00		
2136	Sonstige nicht finanzierungswirksame Finanzerträge (Auflösung von RS Bewertung von Beteiligungen und aktiven Finanzinstrumenten)	0,00		
Nicht finanzwirksame Erträge		-247 600,00		
Finanzwirksame Erträge		10 481 500,00		
221	Personalaufwand		1 246 100,00	
222	Sachaufwand		5 261 900,00	
223	Transferaufwand		2 881 000,00	
224	Finanzaufwand		134 200,00	
Summe Aufwendungen (SU 22)			9 523 200,00	
2214	Nicht finanzierungswirksamer Personalaufwand (Dotierung RS für Abfertigungen, Jubiläum u. nicht konsumierte Urlaube)		-19 300,00	
2226	Nicht finanzierungswirksamer Sachaufwand (inkl. Abschreibungen, Dotierung von RS Prozess, ausstehende Rechnungen)		-2 187 000,00	
2237	Nicht finanzierungswirksamer Transferaufwand (Dotierungen von RS f. Pensionen)		0,00	
2245	Nicht finanzierungswirksamer Finanzaufwand (Wertberichtigungen zu Finanzinstrumenten, Aufwendungen aus der Bewertung von Beteiligungen)		0,00	
Nicht finanzwirksame Aufwendungen			-2 206 300,00	
Finanzwirksame Aufwendungen			7 316 900,00	
Finanzwirksames Ergebnis		10 481 500,00	7 316 900,00	3 164 600,00

MVAG	Mittelverwendungs- und -aufbringungsgruppen	Mittelaufbringung	Mittelverwendung	Saldo
332	Einzahlungen aus der Rückzahlung von Darlehen sowie gewährten Vorschüssen (ohne 332x mit Projektcode - Anzahlungen)	0,00		
1141	Vorräte (- Veränderung)	0,00		
1142	Gegebene Anzahlungen auf Vorräte (- Veränderung)	0,00		
1540	Passive Rechnungsabgrenzung	0,00		
	Einzahlungen der Kontengruppe 000-089, die keinem Projekt mit Projektcode 1 zugeordnet sind	0,00		
	Einzahlungen der Kontengruppe 30, die keinem Projekt mit Projektcode 1 zugeordnet sind	79 300,00		
	- Erträge der Kontogruppe 80 mit Projektcode 1	0,00		
2301	Entnahmen von Rücklagen endfälliger Darlehen (Kontengruppe 893)	0,00		
Jährliche wiederkehrende Einzahlungen		79 300,00		
36	Auszahlungen aus der Finanzierungstätigkeit (ohne Projektcode 1)		573 000,00	
2401	Zuweisung an Rücklagen endfälliger Darlehen (Kontengruppe 793)		0,00	
342	Auszahlungen aus der Gewährung von Darlehen sowie gewährten Vorschüssen (ohne 342x mit Projektcode - Anzahlungen)		0,00	
1141	Vorräte (+ Veränderung)		0,00	
1142	Gegebene Anzahlungen auf Vorräte (+ Veränderung)		0,00	
1170	Aktive Rechnungsabgrenzung		0,00	
	Auszahlungen (Investitionen) der Kontengruppe 000-083, die keinem Projekt mit Projektcode 1 zugeordnet sind		217 000,00	
Jährliche wiederkehrende Auszahlungen			790 000,00	
	Kontengruppe 871, KT der Ergebnisrechnung, mit Projektcode (BZ)	-271 800,00		
Summe Kapitaltransfers der Ergebnisrechnung		-271 800,00		
H1 Jährliches Haushaltspotential (Eigenmittel)		10 289 000,00	8 106 900,00	2 182 100,00
H4VJ Haushaltspotential Vorjahr (Endbestand HP-RL Vorjahr, Konto 935077 = AB)				942 100,00
H2 verfügbares Haushaltspotential (Eigenmittel)				3 124 200,00

MVAG	Mittelverwendungs- und -aufbringungsgruppen	Mittelaufbringung	Mittelverwendung	Saldo
Information 1 - Berechnung der tatsächlichen Liquidität		0,00	0,00	
im verfügbaren Haushaltspotential enthaltene Bedarfszuweisungen zur Liquiditätssteigerung aus Kontogruppe 871, KT der Ergebnisrechnung ohne Projektcode		0,00		
tatsächlicher Liquiditätsbedarf ohne Rücklagenauflösung (Abgang)		3 124 200,00		
2401	Zuweisungen an Haushaltsrücklagen (Kontengruppe 794)		38 600,00	
2401	Zuweisungen an Haushaltsrücklagen (Kontengruppe 795)		100,00	
Jährliche Aufwände für Rücklagen			38 700,00	
2301	Entnahmen von Haushaltsrücklagen (Kontengruppe 894)	0,00		
2301	Entnahmen von Haushaltsrücklagen (Kontengruppe 895)	0,00		
Jährliche RL-Erträge f. Investitionen (finanzw.)		0,00		
H3 verfügbares Haushaltspotential (Eigenmittel) nach finanzwirksamen Rücklagen		3 124 200,00	38 700,00	3 085 500,00
- Zuweisungen und Umbuchungen an investive Vorhaben			1 931 500,00	-1 931 500,00
+ Rückführungen und Umbuchungen von investiven Vorhaben		0,00		0,00
H4 kumuliertes Haushaltspotential (Eigenmittel) Endbestand		3 124 200,00	1 970 200,00	1 154 000,00

MVAG	Mittelverwendungs- und -aufbringungsgruppen	Mittelaufbringung	Mittelverwendung	Saldo
211	Erträge aus der operativen Verwaltungstätigkeit	5 913 900,00		
212	Erträge aus Transfers	560 500,00		
213	Finanzerträge	13 400,00		
Summe Erträge (SU 21)		6 487 800,00		
2117	Nicht finanzierungswirksame operative Erträge (Auflösung von Rückstellungen und Aktivierte Eigenleistungen)	-87 700,00		
2127	Nicht finanzierungswirksamer Transferertrag (Auflösung von Investitionszuschüssen)	-208 500,00		
2136	Sonstige nicht finanzierungswirksame Finanzerträge (Auflösung von RS Bewertung von Beteiligungen und aktiven Finanzinstrumenten)	0,00		
Nicht finanzwirksame Erträge		-296 200,00		
Finanzwirksame Erträge		6 191 600,00		
221	Personalaufwand		1 358 500,00	
222	Sachaufwand		2 228 500,00	
223	Transferaufwand		3 023 100,00	
224	Finanzaufwand		120 500,00	
Summe Aufwendungen (SU 22)			6 730 600,00	
2214	Nicht finanzierungswirksamer Personalaufwand (Dotierung RS für Abfertigungen, Jubiläum u. nicht konsumierte Urlaube)		-17 200,00	
2226	Nicht finanzierungswirksamer Sachaufwand (inkl. Abschreibungen, Dotierung von RS Prozess, ausstehende Rechnungen)		-1 173 700,00	
2237	Nicht finanzierungswirksamer Transferaufwand (Dotierungen von RS f. Pensionen)		0,00	
2245	Nicht finanzierungswirksamer Finanzaufwand (Wertberichtigungen zu Finanzinstrumenten, Aufwendungen aus der Bewertung von Beteiligungen)		0,00	
Nicht finanzwirksame Aufwendungen			-1 190 900,00	
Finanzwirksame Aufwendungen			5 539 700,00	
Finanzwirksames Ergebnis		6 191 600,00	5 539 700,00	651 900,00

MVAG	Mittelverwendungs- und -aufbringungsgruppen	Mittelaufbringung	Mittelverwendung	Saldo
332	Einzahlungen aus der Rückzahlung von Darlehen sowie gewährten Vorschüssen (ohne 332x mit Projektcode - Anzahlungen)	0,00		
1141	Vorräte (- Veränderung)	0,00		
1142	Gegebene Anzahlungen auf Vorräte (- Veränderung)	0,00		
1540	Passive Rechnungsabgrenzung	0,00		
	Einzahlungen der Kontengruppe 000-089, die keinem Projekt mit Projektcode 1 zugeordnet sind	0,00		
	Einzahlungen der Kontengruppe 30, die keinem Projekt mit Projektcode 1 zugeordnet sind	11 200,00		
	- Erträge der Kontogruppe 80 mit Projektcode 1	0,00		
2301	Entnahmen von Rücklagen endfälliger Darlehen (Kontengruppe 893)	0,00		
Jährliche wiederkehrende Einzahlungen		11 200,00		
36	Auszahlungen aus der Finanzierungstätigkeit (ohne Projektcode 1)		584 500,00	
2401	Zuweisung an Rücklagen endfälliger Darlehen (Kontengruppe 793)		0,00	
342	Auszahlungen aus der Gewährung von Darlehen sowie gewährten Vorschüssen (ohne 342x mit Projektcode - Anzahlungen)		0,00	
1141	Vorräte (+ Veränderung)		0,00	
1142	Gegebene Anzahlungen auf Vorräte (+ Veränderung)		0,00	
1170	Aktive Rechnungsabgrenzung		0,00	
	Auszahlungen (Investitionen) der Kontengruppe 000-083, die keinem Projekt mit Projektcode 1 zugeordnet sind		20 000,00	
Jährliche wiederkehrende Auszahlungen			604 500,00	
	Kontengruppe 871, KT der Ergebnisrechnung, mit Projektcode (BZ)	-1 800,00		
Summe Kapitaltransfers der Ergebnisrechnung		-1 800,00		
H1 Jährliches Haushaltspotential (Eigenmittel)		6 201 000,00	6 144 200,00	56 800,00
H4VJ Haushaltspotential Vorjahr (Endbestand HP-RL Vorjahr, Konto 935077 = AB)				1 154 000,00
H2 verfügbares Haushaltspotential (Eigenmittel)				1 210 800,00

MVAG	Mittelverwendungs- und -aufbringungsgruppen	Mittelaufbringung	Mittelverwendung	Saldo
Information 1 - Berechnung der tatsächlichen Liquidität		0,00	0,00	
im verfügbaren Haushaltspotential enthaltene Bedarfszuweisungen zur Liquiditätssteigerung aus Kontogruppe 871, KT der Ergebnisrechnung ohne Projektcode		0,00		
tatsächlicher Liquiditätsbedarf ohne Rücklagenauflösung (Abgang)		1 210 800,00		
2401	Zuweisungen an Haushaltsrücklagen (Kontengruppe 794)		39 700,00	
2401	Zuweisungen an Haushaltsrücklagen (Kontengruppe 795)		100,00	
Jährliche Aufwände für Rücklagen			39 800,00	
2301	Entnahmen von Haushaltsrücklagen (Kontengruppe 894)	0,00		
2301	Entnahmen von Haushaltsrücklagen (Kontengruppe 895)	0,00		
Jährliche RL-Erträge f. Investitionen (finanzw.)		0,00		
H3 verfügbares Haushaltspotential (Eigenmittel) nach finanzwirksamen Rücklagen		1 210 800,00	39 800,00	1 171 000,00
- Zuweisungen und Umbuchungen an investive Vorhaben			6 500,00	-6 500,00
+ Rückführungen und Umbuchungen von investiven Vorhaben		0,00		0,00
H4 kumuliertes Haushaltspotential (Eigenmittel) Endbestand		1 210 800,00	46 300,00	1 164 500,00

MVAG	Mittelverwendungs- und -aufbringungsgruppen	Mittelaufbringung	Mittelverwendung	Saldo
211	Erträge aus der operativen Verwaltungstätigkeit	5 948 500,00		
212	Erträge aus Transfers	511 900,00		
213	Finanzerträge	13 500,00		
Summe Erträge (SU 21)		6 473 900,00		
2117	Nicht finanzierungswirksame operative Erträge (Auflösung von Rückstellungen und Aktivierte Eigenleistungen)	-28 300,00		
2127	Nicht finanzierungswirksamer Transferertrag (Auflösung von Investitionszuschüssen)	-202 500,00		
2136	Sonstige nicht finanzierungswirksame Finanzerträge (Auflösung von RS Bewertung von Beteiligungen und aktiven Finanzinstrumenten)	0,00		
Nicht finanzwirksame Erträge		-230 800,00		
Finanzwirksame Erträge		6 243 100,00		
221	Personalaufwand		1 308 600,00	
222	Sachaufwand		2 227 700,00	
223	Transferaufwand		3 145 600,00	
224	Finanzaufwand		111 200,00	
Summe Aufwendungen (SU 22)			6 793 100,00	
2214	Nicht finanzierungswirksamer Personalaufwand (Dotierung RS für Abfertigungen, Jubiläum u. nicht konsumierte Urlaube)		-15 300,00	
2226	Nicht finanzierungswirksamer Sachaufwand (inkl. Abschreibungen, Dotierung von RS Prozess, ausstehende Rechnungen)		-1 151 200,00	
2237	Nicht finanzierungswirksamer Transferaufwand (Dotierungen von RS f. Pensionen)		0,00	
2245	Nicht finanzierungswirksamer Finanzaufwand (Wertberichtigungen zu Finanzinstrumenten, Aufwendungen aus der Bewertung von Beteiligungen)		0,00	
Nicht finanzwirksame Aufwendungen			-1 166 500,00	
Finanzwirksame Aufwendungen			5 626 600,00	
Finanzwirksames Ergebnis		6 243 100,00	5 626 600,00	616 500,00

MVAG	Mittelverwendungs- und -aufbringungsgruppen	Mittelaufbringung	Mittelverwendung	Saldo
332	Einzahlungen aus der Rückzahlung von Darlehen sowie gewährten Vorschüssen (ohne 332x mit Projektcode - Anzahlungen)	0,00		
1141	Vorräte (- Veränderung)	0,00		
1142	Gegebene Anzahlungen auf Vorräte (- Veränderung)	0,00		
1540	Passive Rechnungsabgrenzung	0,00		
	Einzahlungen der Kontengruppe 000-089, die keinem Projekt mit Projektcode 1 zugeordnet sind	0,00		
	Einzahlungen der Kontengruppe 30, die keinem Projekt mit Projektcode 1 zugeordnet sind	10 700,00		
	- Erträge der Kontogruppe 80 mit Projektcode 1	0,00		
2301	Entnahmen von Rücklagen endfälliger Darlehen (Kontengruppe 893)	0,00		
Jährliche wiederkehrende Einzahlungen		10 700,00		
36	Auszahlungen aus der Finanzierungstätigkeit (ohne Projektcode 1)		594 100,00	
2401	Zuweisung an Rücklagen endfälliger Darlehen (Kontengruppe 793)		0,00	
342	Auszahlungen aus der Gewährung von Darlehen sowie gewährten Vorschüssen (ohne 342x mit Projektcode - Anzahlungen)		0,00	
1141	Vorräte (+ Veränderung)		0,00	
1142	Gegebene Anzahlungen auf Vorräte (+ Veränderung)		0,00	
1170	Aktive Rechnungsabgrenzung		0,00	
	Auszahlungen (Investitionen) der Kontengruppe 000-083, die keinem Projekt mit Projektcode 1 zugeordnet sind		20 000,00	
Jährliche wiederkehrende Auszahlungen			614 100,00	
	Kontengruppe 871, KT der Ergebnisrechnung, mit Projektcode (BZ)	-1 800,00		
Summe Kapitaltransfers der Ergebnisrechnung		-1 800,00		
H1 Jährliches Haushaltspotential (Eigenmittel)		6 252 000,00	6 240 700,00	11 300,00
H4VJ Haushaltspotential Vorjahr (Endbestand HP-RL Vorjahr, Konto 935077 = AB)				1 164 500,00
H2 verfügbares Haushaltspotential (Eigenmittel)				1 175 800,00

MVAG	Mittelverwendungs- und -aufbringungsgruppen	Mittelaufbringung	Mittelverwendung	Saldo
Information 1 - Berechnung der tatsächlichen Liquidität		0,00	0,00	
im verfügbaren Haushaltspotential enthaltene Bedarfszuweisungen zur Liquiditätssteigerung aus Kontogruppe 871, KT der Ergebnisrechnung ohne Projektcode		0,00		
tatsächlicher Liquiditätsbedarf ohne Rücklagenauflösung (Abgang)		1 175 800,00		
2401	Zuweisungen an Haushaltsrücklagen (Kontengruppe 794)		40 800,00	
2401	Zuweisungen an Haushaltsrücklagen (Kontengruppe 795)		100,00	
Jährliche Aufwände für Rücklagen			40 900,00	
2301	Entnahmen von Haushaltsrücklagen (Kontengruppe 894)	0,00		
2301	Entnahmen von Haushaltsrücklagen (Kontengruppe 895)	0,00		
Jährliche RL-Erträge f. Investitionen (finanzw.)		0,00		
H3 verfügbares Haushaltspotential (Eigenmittel) nach finanzwirksamen Rücklagen		1 175 800,00	40 900,00	1 134 900,00
- Zuweisungen und Umbuchungen an investive Vorhaben			6 500,00	-6 500,00
+ Rückführungen und Umbuchungen von investiven Vorhaben		0,00		0,00
H4 kumuliertes Haushaltspotential (Eigenmittel) Endbestand		1 175 800,00	47 400,00	1 128 400,00

MVAG	Mittelverwendungs- und -aufbringungsgruppen	Mittelaufbringung	Mittelverwendung	Saldo
211	Erträge aus der operativen Verwaltungstätigkeit	6 031 500,00		
212	Erträge aus Transfers	481 900,00		
213	Finanzerträge	13 500,00		
Summe Erträge (SU 21)		6 526 900,00		
2117	Nicht finanzierungswirksame operative Erträge (Auflösung von Rückstellungen und Aktivierte Eigenleistungen)	-15 100,00		
2127	Nicht finanzierungswirksamer Transferertrag (Auflösung von Investitionszuschüssen)	-196 600,00		
2136	Sonstige nicht finanzierungswirksame Finanzerträge (Auflösung von RS Bewertung von Beteiligungen und aktiven Finanzinstrumenten)	0,00		
Nicht finanzwirksame Erträge		-211 700,00		
Finanzwirksame Erträge		6 315 200,00		
221	Personalaufwand		1 322 300,00	
222	Sachaufwand		2 228 400,00	
223	Transferaufwand		3 327 900,00	
224	Finanzaufwand		99 000,00	
Summe Aufwendungen (SU 22)			6 977 600,00	
2214	Nicht finanzierungswirksamer Personalaufwand (Dotierung RS für Abfertigungen, Jubiläum u. nicht konsumierte Urlaube)		-16 900,00	
2226	Nicht finanzierungswirksamer Sachaufwand (inkl. Abschreibungen, Dotierung von RS Prozess, ausstehende Rechnungen)		-1 118 800,00	
2237	Nicht finanzierungswirksamer Transferaufwand (Dotierungen von RS f. Pensionen)		0,00	
2245	Nicht finanzierungswirksamer Finanzaufwand (Wertberichtigungen zu Finanzinstrumenten, Aufwendungen aus der Bewertung von Beteiligungen)		0,00	
Nicht finanzwirksame Aufwendungen			-1 135 700,00	
Finanzwirksame Aufwendungen			5 841 900,00	
Finanzwirksames Ergebnis		6 315 200,00	5 841 900,00	473 300,00

MVAG	Mittelverwendungs- und -aufbringungsgruppen	Mittelaufbringung	Mittelverwendung	Saldo
332	Einzahlungen aus der Rückzahlung von Darlehen sowie gewährten Vorschüssen (ohne 332x mit Projektcode - Anzahlungen)	0,00		
1141	Vorräte (- Veränderung)	0,00		
1142	Gegebene Anzahlungen auf Vorräte (- Veränderung)	0,00		
1540	Passive Rechnungsabgrenzung	0,00		
	Einzahlungen der Kontengruppe 000-089, die keinem Projekt mit Projektcode 1 zugeordnet sind	0,00		
	Einzahlungen der Kontengruppe 30, die keinem Projekt mit Projektcode 1 zugeordnet sind	10 500,00		
	- Erträge der Kontogruppe 80 mit Projektcode 1	0,00		
2301	Entnahmen von Rücklagen endfälliger Darlehen (Kontengruppe 893)	0,00		
Jährliche wiederkehrende Einzahlungen		10 500,00		
36	Auszahlungen aus der Finanzierungstätigkeit (ohne Projektcode 1)		604 600,00	
2401	Zuweisung an Rücklagen endfälliger Darlehen (Kontengruppe 793)		0,00	
342	Auszahlungen aus der Gewährung von Darlehen sowie gewährten Vorschüssen (ohne 342x mit Projektcode - Anzahlungen)		0,00	
1141	Vorräte (+ Veränderung)		0,00	
1142	Gegebene Anzahlungen auf Vorräte (+ Veränderung)		0,00	
1170	Aktive Rechnungsabgrenzung		0,00	
	Auszahlungen (Investitionen) der Kontengruppe 000-083, die keinem Projekt mit Projektcode 1 zugeordnet sind		20 000,00	
Jährliche wiederkehrende Auszahlungen			624 600,00	
	Kontengruppe 871, KT der Ergebnisrechnung, mit Projektcode (BZ)	-1 800,00		
Summe Kapitaltransfers der Ergebnisrechnung		-1 800,00		
H1 Jährliches Haushaltspotential (Eigenmittel)		6 323 900,00	6 466 500,00	-142 600,00
H4VJ Haushaltspotential Vorjahr (Endbestand HP-RL Vorjahr, Konto 935077 = AB)				1 128 400,00
H2 verfügbares Haushaltspotential (Eigenmittel)				985 800,00

MVAG	Mittelverwendungs- und -aufbringungsgruppen	Mittelaufbringung	Mittelverwendung	Saldo
Information 1 - Berechnung der tatsächlichen Liquidität		0,00	0,00	
im verfügbaren Haushaltspotential enthaltene Bedarfszuweisungen zur Liquiditätssteigerung aus Kontogruppe 871, KT der Ergebnisrechnung ohne Projektcode		0,00		
tatsächlicher Liquiditätsbedarf ohne Rücklagenauflösung (Abgang)		985 800,00		
2401	Zuweisungen an Haushaltsrücklagen (Kontengruppe 794)		41 900,00	
2401	Zuweisungen an Haushaltsrücklagen (Kontengruppe 795)		100,00	
Jährliche Aufwände für Rücklagen			42 000,00	
2301	Entnahmen von Haushaltsrücklagen (Kontengruppe 894)	0,00		
2301	Entnahmen von Haushaltsrücklagen (Kontengruppe 895)	0,00		
Jährliche RL-Erträge f. Investitionen (finanzw.)		0,00		
H3 verfügbares Haushaltspotential (Eigenmittel) nach finanzwirksamen Rücklagen		985 800,00	42 000,00	943 800,00
- Zuweisungen und Umbuchungen an investive Vorhaben			6 500,00	-6 500,00
+ Rückführungen und Umbuchungen von investiven Vorhaben		0,00		0,00
H4 kumuliertes Haushaltspotential (Eigenmittel) Endbestand		985 800,00	48 500,00	937 300,00

MVAG	Mittelverwendungs- und -aufbringungsgruppen	Mittelaufbringung	Mittelverwendung	Saldo
211	Erträge aus der operativen Verwaltungstätigkeit	6 117 500,00		
212	Erträge aus Transfers	461 900,00		
213	Finanzerträge	13 500,00		
Summe Erträge (SU 21)		6 592 900,00		
2117	Nicht finanzierungswirksame operative Erträge (Auflösung von Rückstellungen und Aktivierte Eigenleistungen)	-700,00		
2127	Nicht finanzierungswirksamer Transferertrag (Auflösung von Investitionszuschüssen)	-196 500,00		
2136	Sonstige nicht finanzierungswirksame Finanzerträge (Auflösung von RS Bewertung von Beteiligungen und aktiven Finanzinstrumenten)	0,00		
Nicht finanzwirksame Erträge		-197 200,00		
Finanzwirksame Erträge		6 395 700,00		
221	Personalaufwand		1 334 800,00	
222	Sachaufwand		2 214 600,00	
223	Transferaufwand		3 496 200,00	
224	Finanzaufwand		86 800,00	
Summe Aufwendungen (SU 22)			7 132 400,00	
2214	Nicht finanzierungswirksamer Personalaufwand (Dotierung RS für Abfertigungen, Jubiläum u. nicht konsumierte Urlaube)		-16 500,00	
2226	Nicht finanzierungswirksamer Sachaufwand (inkl. Abschreibungen, Dotierung von RS Prozess, ausstehende Rechnungen)		-1 092 300,00	
2237	Nicht finanzierungswirksamer Transferaufwand (Dotierungen von RS f. Pensionen)		0,00	
2245	Nicht finanzierungswirksamer Finanzaufwand (Wertberichtigungen zu Finanzinstrumenten, Aufwendungen aus der Bewertung von Beteiligungen)		0,00	
Nicht finanzwirksame Aufwendungen			-1 108 800,00	
Finanzwirksame Aufwendungen			6 023 600,00	
Finanzwirksames Ergebnis		6 395 700,00	6 023 600,00	372 100,00

MVAG	Mittelverwendungs- und -aufbringungsgruppen	Mittelaufbringung	Mittelverwendung	Saldo
332	Einzahlungen aus der Rückzahlung von Darlehen sowie gewährten Vorschüssen (ohne 332x mit Projektcode - Anzahlungen)	0,00		
1141	Vorräte (- Veränderung)	0,00		
1142	Gegebene Anzahlungen auf Vorräte (- Veränderung)	0,00		
1540	Passive Rechnungsabgrenzung	0,00		
	Einzahlungen der Kontengruppe 000-089, die keinem Projekt mit Projektcode 1 zugeordnet sind	0,00		
	Einzahlungen der Kontengruppe 30, die keinem Projekt mit Projektcode 1 zugeordnet sind	6 700,00		
	- Erträge der Kontogruppe 80 mit Projektcode 1	0,00		
2301	Entnahmen von Rücklagen endfälliger Darlehen (Kontengruppe 893)	0,00		
Jährliche wiederkehrende Einzahlungen		6 700,00		
36	Auszahlungen aus der Finanzierungstätigkeit (ohne Projektcode 1)		575 600,00	
2401	Zuweisung an Rücklagen endfälliger Darlehen (Kontengruppe 793)		0,00	
342	Auszahlungen aus der Gewährung von Darlehen sowie gewährten Vorschüssen (ohne 342x mit Projektcode - Anzahlungen)		0,00	
1141	Vorräte (+ Veränderung)		0,00	
1142	Gegebene Anzahlungen auf Vorräte (+ Veränderung)		0,00	
1170	Aktive Rechnungsabgrenzung		0,00	
	Auszahlungen (Investitionen) der Kontengruppe 000-083, die keinem Projekt mit Projektcode 1 zugeordnet sind		20 000,00	
Jährliche wiederkehrende Auszahlungen			595 600,00	
	Kontengruppe 871, KT der Ergebnisrechnung, mit Projektcode (BZ)	-1 800,00		
Summe Kapitaltransfers der Ergebnisrechnung		-1 800,00		
H1 Jährliches Haushaltspotential (Eigenmittel)		6 400 600,00	6 619 200,00	-218 600,00
H4VJ Haushaltspotential Vorjahr (Endbestand HP-RL Vorjahr, Konto 935077 = AB)				937 300,00
H2 verfügbares Haushaltspotential (Eigenmittel)				718 700,00

MVAG	Mittelverwendungs- und -aufbringungsgruppen	Mittelaufbringung	Mittelverwendung	Saldo
Information 1 - Berechnung der tatsächlichen Liquidität		0,00	0,00	
im verfügbaren Haushaltspotential enthaltene Bedarfszuweisungen zur Liquiditätssteigerung aus Kontogruppe 871, KT der Ergebnisrechnung ohne Projektcode		0,00		
tatsächlicher Liquiditätsbedarf ohne Rücklagenauflösung (Abgang)		718 700,00		
2401	Zuweisungen an Haushaltsrücklagen (Kontengruppe 794)		43 100,00	
2401	Zuweisungen an Haushaltsrücklagen (Kontengruppe 795)		100,00	
Jährliche Aufwände für Rücklagen			43 200,00	
2301	Entnahmen von Haushaltsrücklagen (Kontengruppe 894)	0,00		
2301	Entnahmen von Haushaltsrücklagen (Kontengruppe 895)	0,00		
Jährliche RL-Erträge f. Investitionen (finanzw.)		0,00		
H3 verfügbares Haushaltspotential (Eigenmittel) nach finanzwirksamen Rücklagen		718 700,00	43 200,00	675 500,00
- Zuweisungen und Umbuchungen an investive Vorhaben			6 500,00	-6 500,00
+ Rückführungen und Umbuchungen von investiven Vorhaben		0,00		0,00
H4 kumuliertes Haushaltspotential (Eigenmittel) Endbestand		718 700,00	49 700,00	669 000,00

MFP - Schuldenentwicklung

Bezeichnung	VA 2026	Plan 2027	Plan 2028	Plan 2029	Plan 2030
Gesamte Schulden					
Buchwert 01.01.	6.477.800	5.904.800	5.320.300	4.726.200	4.121.600
Zugang	0	0	0	0	0
Tilgung	573.000	584.500	594.100	604.600	575.600
Buchwert 31.12.	5.904.800	5.320.300	4.726.200	4.121.600	3.546.000
Zinsen	131.700	118.000	108.700	96.500	84.300
Ersätze	87.400	79.400	72.100	64.800	57.300
Gesamt-Schuldendienst	704.700	702.500	702.800	701.100	659.900
nicht Maastricht-relevante Schulden					
Buchwert 01.01.	2.086.900	1.877.100	1.663.200	1.447.000	1.228.200
Zugang	0	0	0	0	0
Tilgung	209.800	213.900	216.200	218.800	223.200
Buchwert 31.12.	1.877.100	1.663.200	1.447.000	1.228.200	1.005.000
Zinsen	41.400	37.200	33.100	28.700	24.200
Ersätze	0	0	0	0	0
Gesamt-Schuldendienst	251.200	251.100	249.300	247.500	247.400
Maastricht-relevante Schulden					
Buchwert 01.01.	4.390.900	4.027.700	3.657.100	3.279.200	2.893.400
Zugang	0	0	0	0	0
Tilgung	363.200	370.600	377.900	385.800	352.400
Buchwert 31.12.	4.027.700	3.657.100	3.279.200	2.893.400	2.541.000
Zinsen	90.300	80.800	75.600	67.800	60.100
Ersätze	87.400	79.400	72.100	64.800	57.300
Gesamt-Schuldendienst	453.500	451.400	453.500	453.600	412.500

Seite	Inhalt
3	Vorbericht
17	Abschrift Kundmachung
21	Sitzungsabschriften (Einladung, Protokoll)
33	Ergebnishaushalt Gesamt 1. Ebene (Anlage 1a) - interne Vergütungen enthalten
37	Finanzierungshaushalt Gesamt 1. Ebene (Anlage 1b) - interne Vergütungen enthalten
41	Ergebnishaushalt Gesamt 1. und 2. Ebene (Anlage 1a) - interne Vergütungen enthalten
45	Finanzierungshaushalt Gesamt 1. und 2. Ebene (Anlage 1b) - interne Vergütungen enthalten
51	Ergebnishaushalt Bereichsbudget 1. und 2. Ebene (Anlage 1a)
73	Finanzierungshaushalt Bereichsbudget 1. und 2. Ebene (Anlage 1b)
115	Ergebnis- und Finanzierungsvoranschlag Detailnachweis
209	Haushaltspotential (aufbauend auf der Ergebnisrechnung)
215	Nachweis der Investitionstätigkeit
229	Nachweis der sonstigen Investitionen (nur VC 2)
233	Dienstpostenplan
237	Personaldaten iSd ÖStp (Anlage 4)
243	Querschnitt (Anlage 5b)
247	Nachweis über Transferzahlungen (Anlage 6a)
253	Nachweis über Haushaltsrücklagen und Zahlungsmittelreserven (Anlage 6b)
257	Einzelnachweis über Finanzschulden und Schuldendienst (Anlage 6c)
263	Nachweis über haushaltsinterne Vergütungen (Anlage 6f)
267	Leasingspiegel (Anlage 6i)
271	Rückstellungsspiegel (Anlage 6q)
275	Nachweis Vermögen mit abgeänderter Nutzungsdauer
281	MFP - Ergebnishaushalt Gesamt 1. Ebene - interne Vergütungen enthalten
285	MFP - Finanzierungshaushalt Gesamt 1. Ebene - interne Vergütungen enthalten
289	MFP - Ergebnishaushalt Gesamt 1. und 2. Ebene - interne Vergütungen enthalten
293	MFP - Finanzierungshaushalt Gesamt 1. und 2. Ebene - interne Vergütungen enthalten
299	MFP - Haushaltspotential (aufbauend auf der Ergebnisrechnung)
317	MFP - Schuldenentwicklung