


Gemeinde Weistrach

Voranschlag 2026

Vorbericht
- interne Anlage b



Vorbericht zum Voranschlag 2026

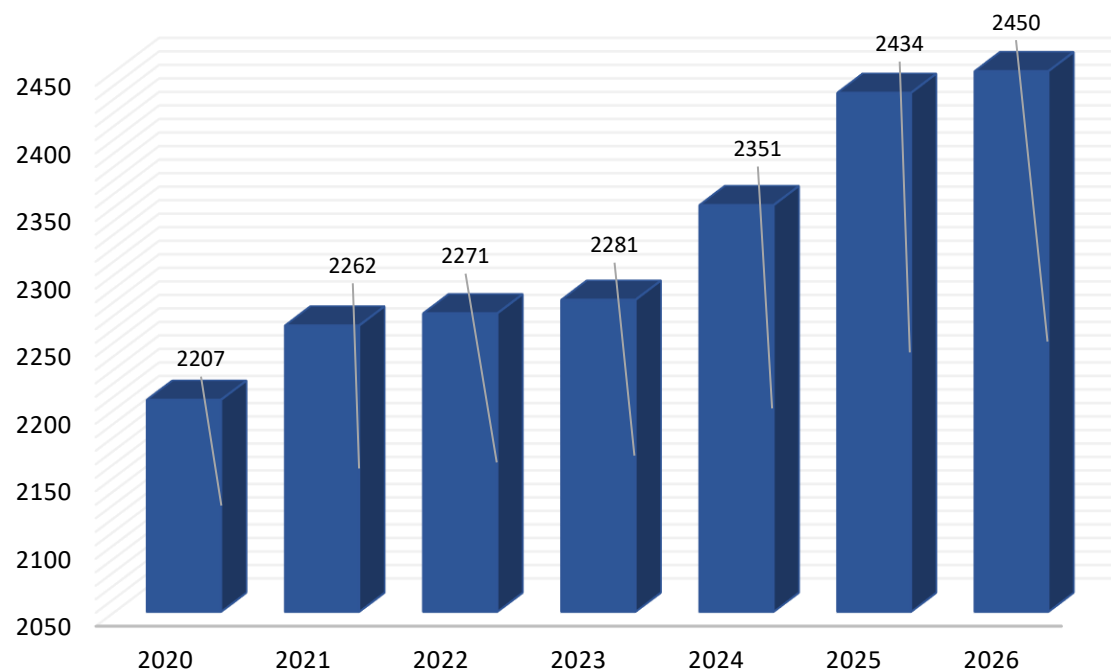
gemäß § 3 der NÖ Gemeindehaushaltsverordnung


Entwicklung der Volkszahl

Erläuterung:

Die Volkszahl gemäß § 10 Abs. 7 FAG 2017 wird jährlich von der Bundesanstalt Statistik Austria zum Stichtag 31. Oktober festgestellt und wirkt mit dem Beginn des übernächsten Kalenderjahres. Sie dient für die Berechnung der Abgabenertragsanteile und darf nicht automatisch mit der Volkszahl für die Berechnung der Gemeinderatsmandate verwechselt werden.

Eine Erhöhung bzw. Verminderung der Volkszahl (jährlich) ist ein wesentlicher Indikator für die Berechnung der Abgabenertragsanteile.





Vorbericht zum Voranschlag 2026

gemäß § 3 der NÖ Gemeindehaushaltsverordnung

Entwicklung der Finanzkraft für die Umlagen Berechnung

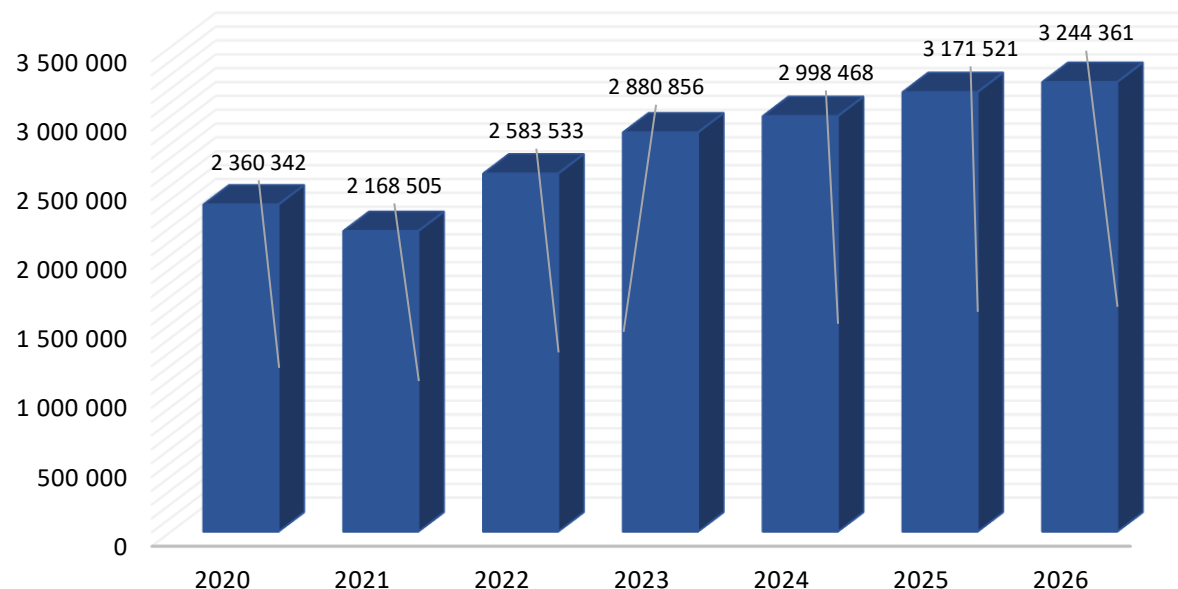
Erläuterung:

Die Finanzkraft einer Gemeinde wird aus den **Erträgen der ausschließlichen Gemeindeabgaben** ohne die Gebühren für die Benützung von Gemeindevorrichtungen und -anlagen und ohne die Interessentenbeiträge von Grundstückseigentümern und Anrainern und **Ertragsanteilen an den gemeinschaftlichen Bundesabgaben** ohne Spielbankenabgabe ermittelt.

Basis für die Ermittlung der Finanzkraft sind die tatsächlichen Beträge aufgrund der Rechnungsabschlüsse.

Die Darstellung der Entwicklung der Finanzkraft für die Umlagen Berechnung hat insbesondere auf die Beitragsleistung der Gemeinden zum NÖ Krankenanstaltensprengel (NÖKAS) und zur Sozialumlage Auswirkungen. Eine Erhöhung oder Reduktion/Verminderung der Finanzkraft wirkt sich unmittelbar auf die Beitragsleistung aus.

**Die Umlagen Berechnung wird nur beim
VA-Blatt der NÖ
Landesregierung bekanntgegeben!**





Vorbericht zum Voranschlag 2026

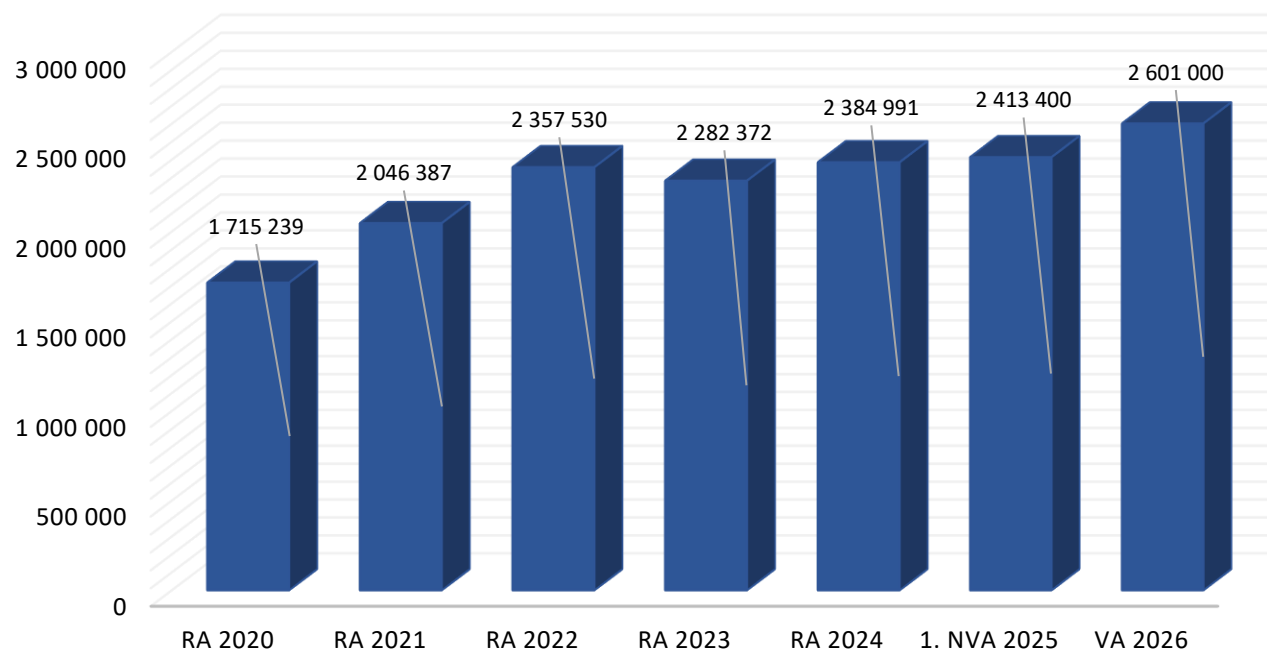
gemäß § 3 der NÖ Gemeindehaushaltsverordnung


Entwicklung der Abgabenertragsanteile

Erläuterung:

Die Gebietskörperschaften (Bund, Länder und Gemeinden) erhalten auf Basis des aktuellen Finanzausgleichs aus den gemeinschaftlichen Bundesabgaben (z.B. Umsatzsteuer, Körperschaftssteuer, Lohnsteuer, Versicherungssteuer, Mineralölsteuer, Normverbrauchsabgabe, Tabaksteuer udgl.) entsprechende Anteile. Im Bereich der Gemeinden spielen dabei die Volkszahl und der abgestufte Bevölkerungsschlüssel eine besondere Rolle. Die sogenannten „Abgabenertragsanteile“ bilden in den meisten Gemeinden die wichtigste Einnahmequelle.

Ein Steigen der Abgabenertragsanteile weist auch auf eine Erhöhung der Volkszahl hin.





Vorbericht zum Voranschlag 2026

gemäß § 3 der NÖ Gemeindehaushaltsverordnung

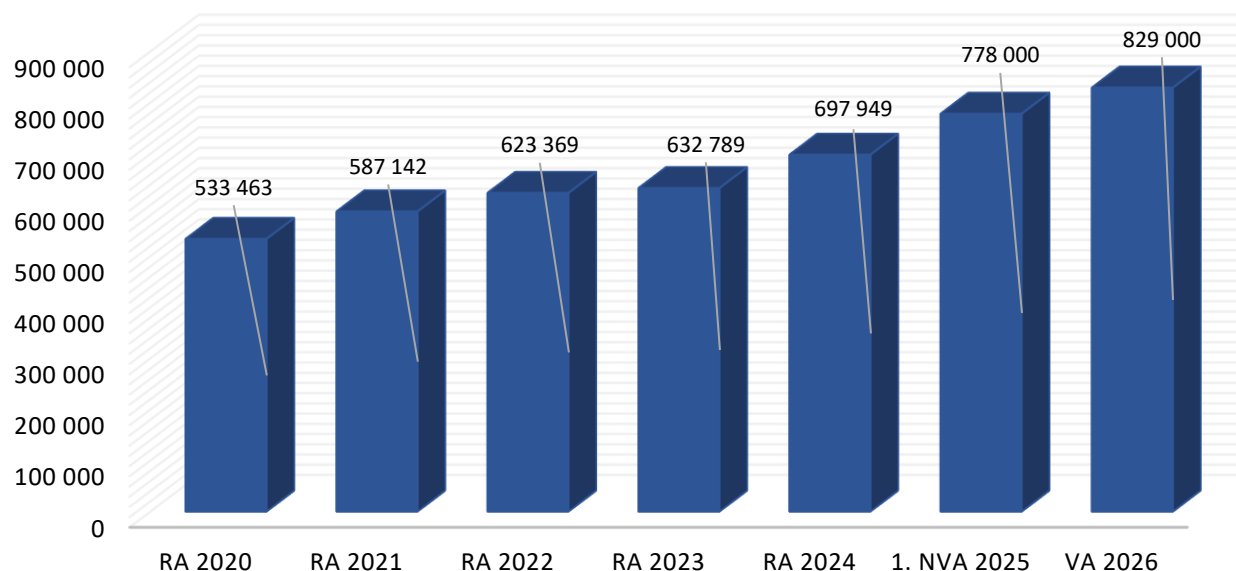
Entwicklung der NÖKAS-Umlage


Erläuterung:

Das Landesgebiet ist Beitragsbezirk und Krankenanstaltensprengel für alle öffentlichen Krankenanstalten in Niederösterreich. Beitragsbezirk und Krankenanstaltensprengel sind ein Gemeindeverband. Dem Gemeindeverband gehören alle Gemeinden Niederösterreichs an. Der Gemeindeverband ist juristische Person, er hat seinen Sitz am Sitz der Landesregierung und trägt die Bezeichnung "NÖ Krankenanstaltensprengel" (§ 61 Abs. 1 NÖ Krankenanstaltengesetz - NÖ KAG).

Die Gemeinden haben an den NÖ Krankenanstaltensprengel monatliche Beiträge zu leisten. Berechnungsgrundlage bilden dabei die Volkszahl und die Finanzkraft der Gemeinden. Steigerungen bei der Volkszahl und bei der Finanzkraft führen daher zu höheren Beitragsleistungen bei den Gemeinden.

Diese monatlichen Beiträge werden von den der Gemeinde gebührenden monatlichen Vorschüsse auf die Ertragsanteile an den gemeinschaftlichen Bundesabgaben einbehalten.





Vorbericht zum Voranschlag 2026

gemäß § 3 der NÖ Gemeindehaushaltsverordnung

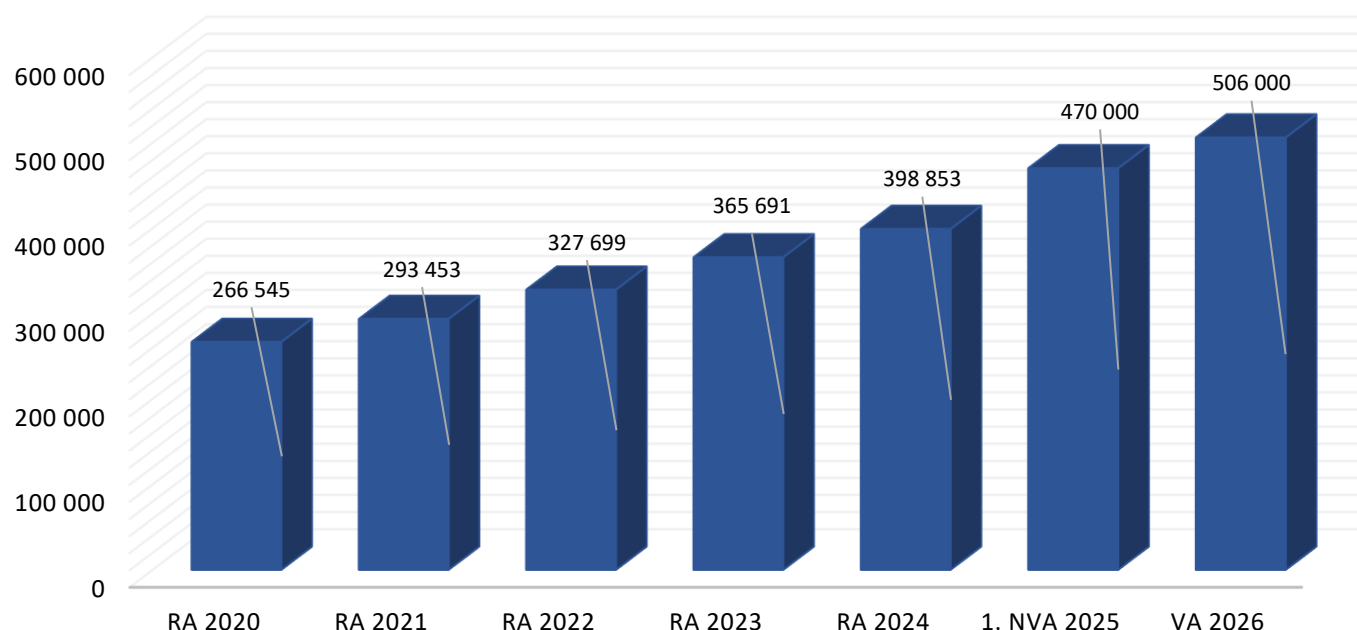
Entwicklung der Sozialhilfeumlage

Erläuterung:

Die Gemeinden haben jährlich einen Beitrag zu den vom Land zu tragenden Kosten der Sozialhilfe, die nicht durch Kostenbeitrags- und Ersatzleistungen oder durch sonstige für Zwecke der Sozialhilfe bestimmte Zuschüsse gedeckt sind, in der Höhe von 50 % an das Land zu entrichten (§ 44 NÖ Sozialhilfe-Ausführungsgesetz – NÖ SAG).

Die Leistungen für die Sozialhilfe-Umlage werden von der Landesregierung auf die einzelnen Gemeinden nach ihrer Finanzkraft (Finanzkraft für die Umlagenberechnung) aufgeteilt.

Diese monatlichen Beiträge werden von den der Gemeinde gebührenden monatlichen Vorschüssen auf die Ertragsanteile an den gemeinschaftlichen Bundesabgaben einbehalten.





Vorbericht zum Voranschlag 2026

gemäß § 3 der NÖ Gemeindehaushaltsverordnung

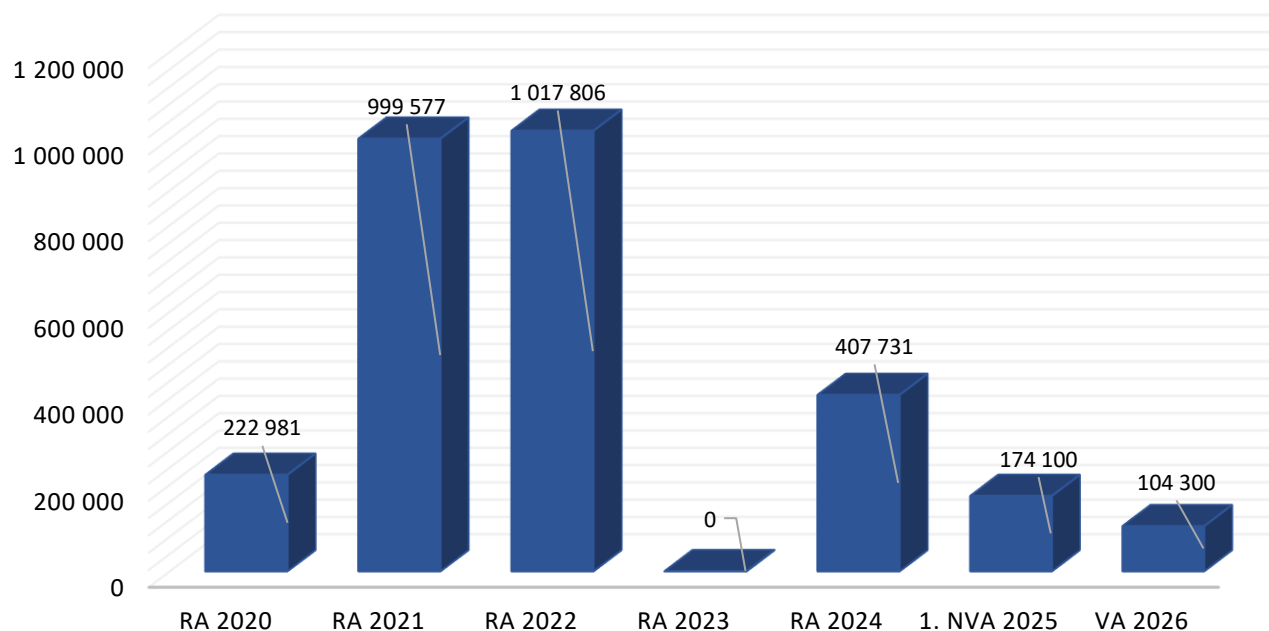
Entwicklung des Nettoergebnisses


Erläuterung:

Beim Nettoergebnis handelt es sich um das Ergebnis des Ergebnisvoranschlages.

Ein positives Nettoergebnis bedeutet, dass die Erträge (zB.: Ertragsanteile, Mieten, laufende Transfers, etc.) voraussichtlich ausreichend sein werden, die Aufwendungen (zB.: Abschreibungen, Subventionen, Zinsaufwand, etc.) für die kommunalen Leistungen (inklusive des Werteverzehrs des Anlagevermögens in Form der Abschreibungen) abzudecken.

Ein negatives Nettoergebnis heißt, dass dies nicht zur Gänze (in der Höhe des negativen Wertes) möglich ist.





Vorbericht zum Voranschlag 2026

gemäß § 3 der NÖ Gemeindehaushaltsverordnung

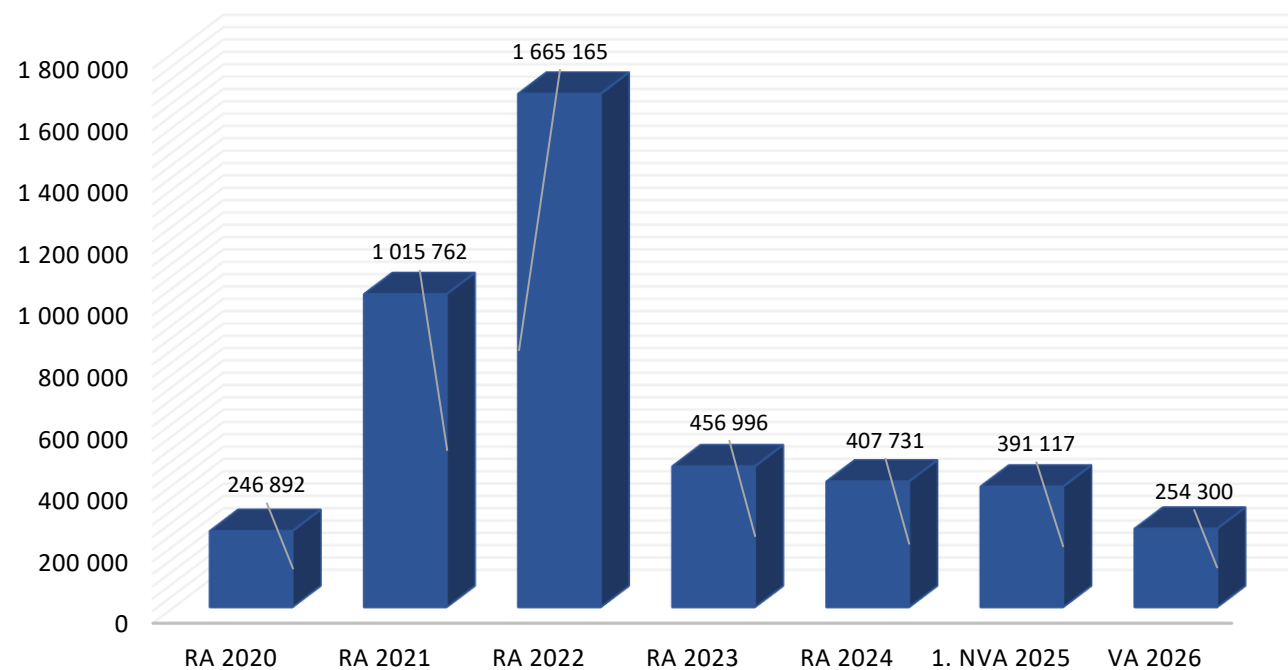
Entwicklung des Haushaltspotenzials


Erläuterung:

Haushaltspotential 2025

Verfügbares Haushaltspotentials VA 2025 € 254.300,00

Haushaltspotential = Eigenmittel der Gemeinde
(früher Zuführungsmittel)





Vorbericht zum Voranschlag 2026

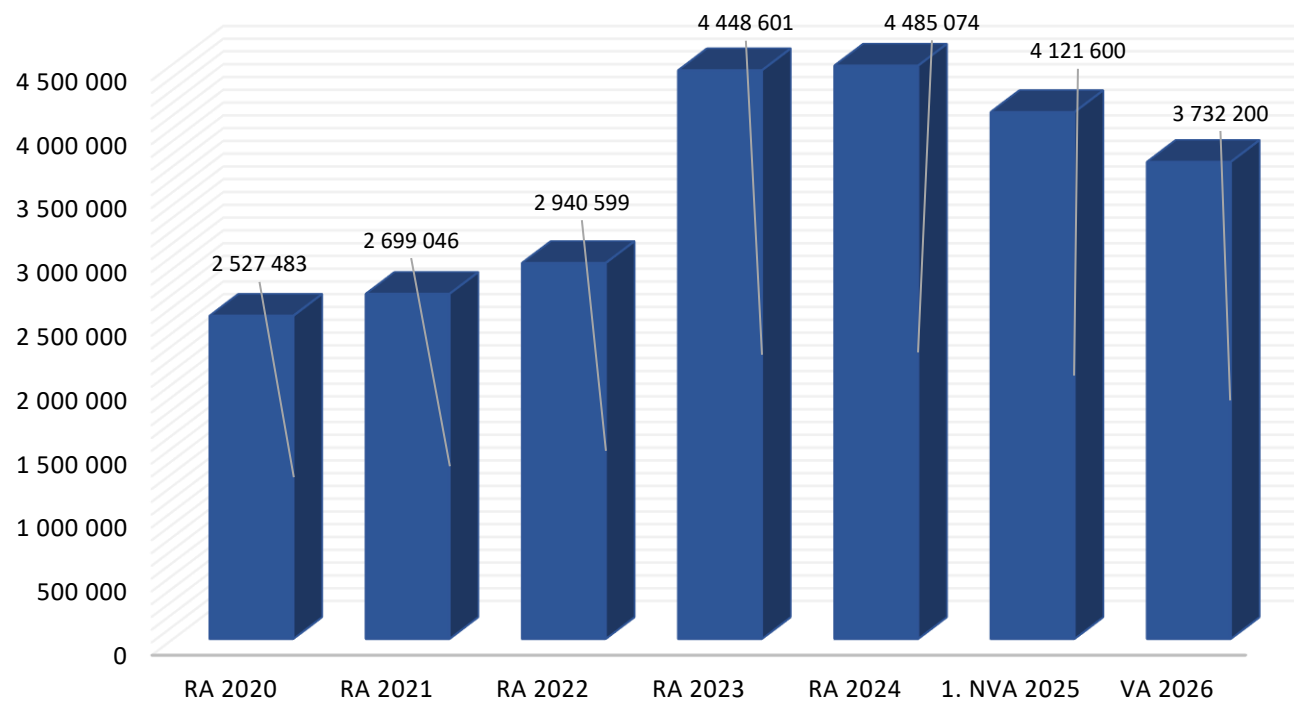
gemäß § 3 der NÖ Gemeindehaushaltsverordnung


Entwicklung des Schuldenstandes

Erläuterung:

Die Entwicklung des Schuldenstandes zeigt auf, inwieweit der Schuldenstand über die Jahre erhöht oder reduziert wird.

Im Jahr 2026 ist keine Darlehensaufnahme vorgesehen.





Vorbericht zum Voranschlag 2026

gemäß § 3 der NÖ Gemeindehaushaltsverordnung

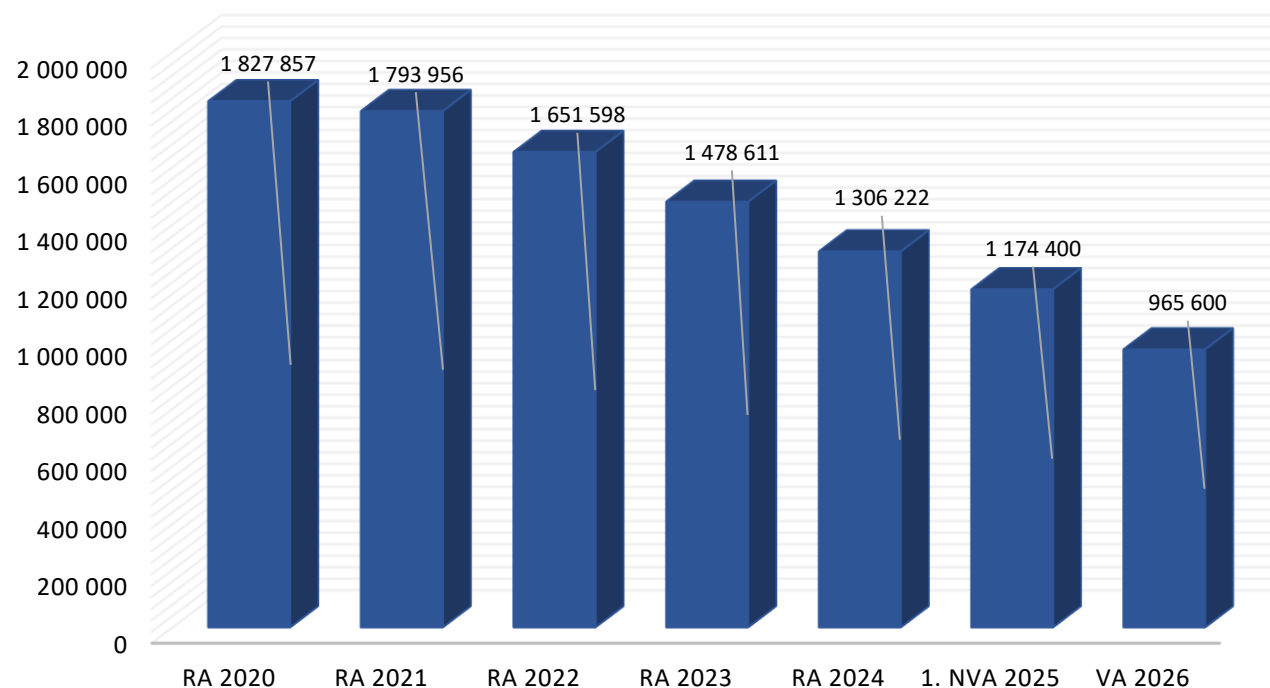
Entwicklung der Haftungen


Erläuterung:

Eine Gemeinde darf Bürgschaften und sonstige Haftungen nur übernehmen, wenn hierfür ein besonderes Interesse der Gemeinde gegeben ist, der Schuldner nachweist, dass eine ordnungsgemäße Verzinsung und Tilgung gesichert ist, die Haftungen befristet sind, der Betrag, für den gehaftet wird, ziffernmäßig bestimmt ist und die Gemeinde den daraus folgenden Zahlungsverpflichtungen nachkommen kann (vgl. § 78 Abs. 1 NÖ Gemeindeordnung 1973).

Haftungen bestehen für:

- GAV Oberes Urftal St. Peter/Au
- Orts- u. Infrastrukturentwicklungs KG (Volksschule Weistrach)
- Mittelschulgemeinde St. Peter/Au – Ramingtal für die Sanierung der NMS





Vorbericht zum Voranschlag 2026

gemäß § 3 der NÖ Gemeindehaushaltsverordnung

Entwicklung der Rücklagen mit und ohne Zahlungsmittelreserve

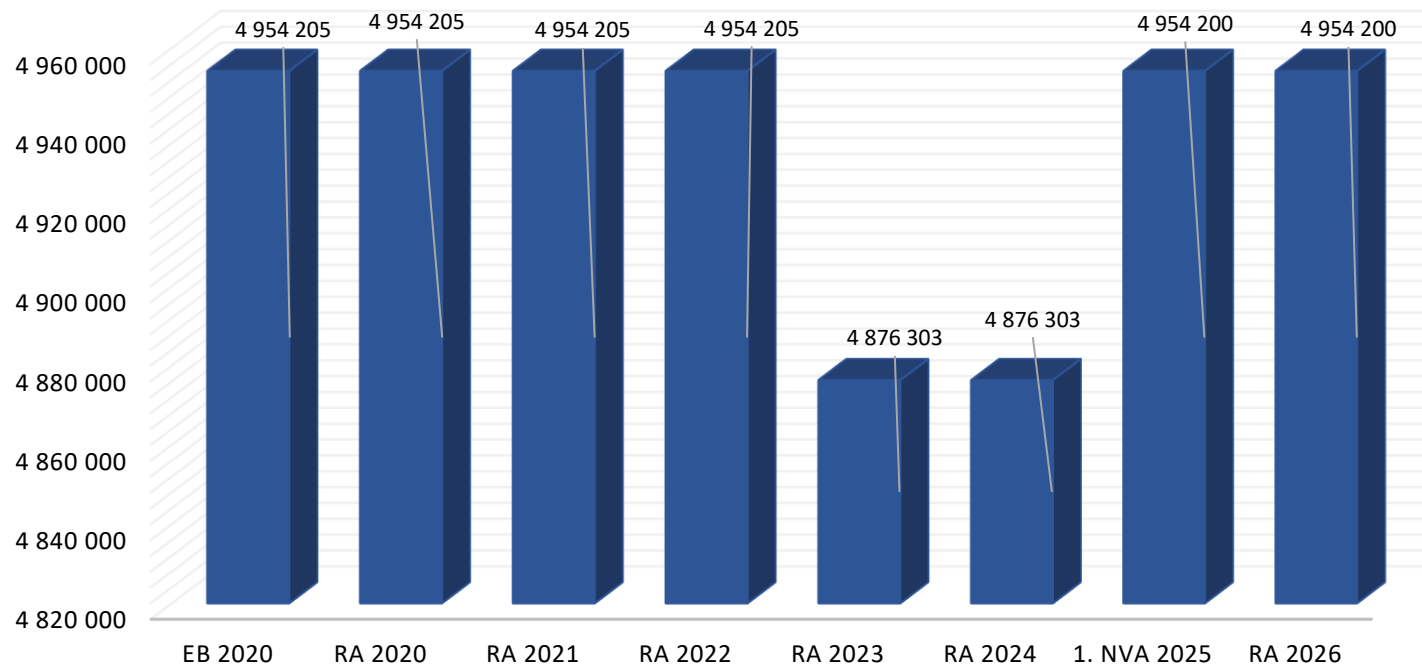
Erläuterung:

Die Entwicklung der Rücklagen zeigt an, inwieweit Rücklagen vorhanden sind und ob Rücklagen aufgebaut bzw. aufgebraucht werden.

Roter Balken Rücklagen mit Zahlungsmittelreserve.

Blauer Balken Rücklagen ohne Zahlungsmittelreserve.

Die Rücklagen ohne Zahlungsmittelreserve bilden die Haushaltsrücklage aus der Eröffnungsbilanz.



Ergebnishaushalt Gesamt 1. Ebene (Anlage 1a)
- interne Vergütungen enthalten

MVAG	Mittelverwendungs- und -aufbringungsgruppen (1. Ebene)	VA 2026	VA 2025	RA 2024
211	Erträge aus der operativen Verwaltungstätigkeit	4.152.100,00	4.177.400,00	3.968.252,98
212	Erträge aus Transfers	1.141.100,00	1.207.100,00	1.049.643,17
213	Finanzerträge	100,00	100,00	781,63
21	Summe Erträge	5.293.300,00	5.384.600,00	5.018.677,78
221	Personalaufwand	928.700,00	956.400,00	842.704,11
222	Sachaufwand	1.855.300,00	1.907.200,00	1.951.543,75
223	Transferaufwand	2.283.400,00	2.199.700,00	2.015.189,00
224	Finanzaufwand	121.600,00	147.200,00	189.277,95
22	Summe Aufwendungen	5.189.000,00	5.210.500,00	4.998.714,81
SA0	Saldo (0) Nettoergebnis (21 - 22)	104.300,00	174.100,00	19.962,97
230	Entnahmen von Haushaltsrücklagen			126.079,09
240	Zuweisungen an Haushaltsrücklagen			
SA01	Saldo (01) Haushaltsrücklagen (230 - 240)	0,00	0,00	126.079,09
SA00	Saldo (00) Nettoergebnis nach Haushaltsrücklagen (Saldo 0 + Saldo 01)	104.300,00	174.100,00	146.042,06

Finanzierungshaushalt Gesamt 1. Ebene (Anlage 1b)
- interne Vergütungen enthalten

MVAG	Mittelverwendungs- und -aufbringungsgruppen (1. Ebene)	VA 2026	VA 2025	RA 2024
OPERATIVE GEBARUNG				
311	Einzahlungen aus operativer Verwaltungstätigkeit	4.087.400,00	3.952.600,00	3.842.178,15
312	Einzahlungen aus Transfers	927.600,00	1.041.300,00	872.090,36
313	Einzahlungen aus Finanzerträgen	100,00	100,00	781,63
31	Summe Einzahlungen operative Gebarung	5.015.100,00	4.994.000,00	4.715.050,14
321	Auszahlungen aus Personalaufwand	917.400,00	949.800,00	833.208,53
322	Auszahlungen aus Sachaufwand	841.000,00	869.900,00	985.047,33
323	Auszahlungen aus Transfers	2.283.400,00	2.169.700,00	2.015.309,00
324	Auszahlungen aus Finanzaufwand	121.600,00	147.200,00	189.277,95
32	Summe Auszahlungen operative Gebarung	4.163.400,00	4.136.600,00	4.022.842,81
SA1	Saldo (1) Geldfluss aus der operativen Gebarung (31 – 32)	851.700,00	857.400,00	692.207,33
INVESTIVE GEBARUNG				
331	Einzahlungen aus der Investitionstätigkeit			13.766,90
332	Einzahlungen aus der Rückzahlung von Darlehen sowie gewährten Vorschüssen			
333	Einzahlungen aus Kapitaltransfers	300.400,00	310.700,00	624.681,53
33	Summe Einzahlungen investive Gebarung	300.400,00	310.700,00	638.448,43
341	Auszahlungen aus der Investitionstätigkeit	756.500,00	858.600,00	1.322.169,32
342	Auszahlungen aus der Gewährung von Darlehen sowie gewährten Vorschüssen			
343	Auszahlungen aus Kapitaltransfers		30.000,00	
34	Summe Auszahlungen investive Gebarung	756.500,00	888.600,00	1.322.169,32
SA2	Saldo (2) Geldfluss aus der investiven Gebarung (33 – 34)	-456.100,00	-577.900,00	-683.720,89
SA3	Saldo (3) Nettofinanzierungssaldo (Saldo 1 + Saldo 2)	395.600,00	279.500,00	8.486,44

MVAG	Mittelverwendungs- und -aufbringungsgruppen (1. Ebene)	VA 2026	VA 2025	RA 2024
FINANZIERUNGSTÄTIGKEIT				
351	Einzahlungen aus der Aufnahme von Finanzschulden			400.000,00
353	Einzahlungen infolge eines Kapitaltausches bei derivativen Finanzinstrumenten mit Grundgeschäft			
355	Einzahlungen aus dem Abgang von Finanzinstrumenten			
35	Summe Einzahlungen aus der Finanzierungstätigkeit	0,00	0,00	400.000,00
361	Auszahlungen aus der Tilgung von Finanzschulden	389.300,00	364.600,00	363.527,47
363	Auszahlungen infolge eines Kapitaltausches bei derivativen Finanzinstrumenten mit Grundgeschäft			
365	Auszahlungen für den Erwerb von Finanzinstrumenten			
36	Summe Auszahlungen aus der Finanzierungstätigkeit	389.300,00	364.600,00	363.527,47
SA4	Saldo (4) Geldfluss aus der Finanzierungstätigkeit (35 – 36)	-389.300,00	-364.600,00	36.472,53
SA5	Saldo (5) Geldfluss aus der voranschlagswirksamen Gebarung (Saldo 3 + Saldo 4)	6.300,00	-85.100,00	44.958,97

Ergebnishaushalt Gesamt 1. und 2. Ebene (Anlage 1a)
- interne Vergütungen enthalten

MVAG	Mittelverwendungs- und aufbringungsgruppen (1. und 2. Ebene)	VA 2026	VA 2025	RA 2024
211	Erträge aus der operativen Verwaltungstätigkeit	4.152.100,00	4.177.400,00	3.968.252,98
2111	Erträge aus eigenen Abgaben	642.400,00	661.900,00	716.862,57
2112	Erträge aus Ertragsanteilen	2.601.000,00	2.413.400,00	2.384.990,99
2113	Erträge aus Gebühren	548.100,00	563.500,00	494.544,87
2114	Erträge aus Leistungen	56.500,00	62.200,00	41.664,20
2115	Erträge aus Besitz und wirtschaftlicher Tätigkeit	128.000,00	123.700,00	102.881,89
2116	Erträge aus Veräußerung und sonstige Erträge	176.100,00	352.700,00	211.188,98
2117	Nicht finanzierungswirksame operative Erträge			16.119,48
212	Erträge aus Transfers	1.141.100,00	1.207.100,00	1.049.643,17
2121	Transferertrag von Trägern des öffentlichen Rechts	925.200,00	1.032.700,00	858.721,94
2122	Transferertrag von Beteiligungen			
2123	Transferertrag von Unternehmen (mit Finanzunternehmen)	2.200,00	8.400,00	12.498,42
2124	Transferertrag von Haushalten und Organisationen ohne Erwerbscharakter	200,00	200,00	870,00
2125	Transferertrag vom Ausland			
2126	Investitions- und Tilgungszuschüsse zwischen Unternehmungen und Betrieben der Gebietskörperschaft und der Gebietskörperschaft			
2127	Nicht finanzierungswirksamer Transferertrag	213.500,00	165.800,00	177.552,81
213	Finanzerträge	100,00	100,00	781,63
2131	Erträge aus Zinsen	100,00	100,00	781,63
2132	Erträge aus Zinsen aus derivativen Finanzinstrumenten mit und ohne Grundgeschäft			
2133	Erträge aus Gewinnentnahmen von marktbestimmten Betrieben			
2134	Sonstige Finanzerträge			
2135	Erträge aus Dividenden/Gewinnausschüttungen			
2136	Sonstige nicht finanzierungswirksame Finanzerträge			
21	Summe Erträge	5.293.300,00	5.384.600,00	5.018.677,78
221	Personalaufwand	928.700,00	956.400,00	842.704,11
2211	Personalaufwand (Bezüge, Nebengebühren, Mehrleistungen)	728.900,00	771.300,00	653.315,12
2212	Gesetzlicher und freiwilliger Sozialaufwand	188.500,00	178.500,00	179.893,41
2213	Sonstiger Personalaufwand			
2214	Nicht finanzierungswirksamer Personalaufwand	11.300,00	6.600,00	9.495,58
222	Sachaufwand	1.855.300,00	1.907.200,00	1.951.543,75
2221	Gebrauchs- und Verbrauchsgüter, Handelswaren	91.300,00	101.500,00	112.304,09
2222	Verwaltungs- und Betriebsaufwand	116.600,00	131.000,00	128.796,72
2223	Leasing- und Mietaufwand	129.400,00	108.800,00	147.422,46
2224	Instandhaltung	114.200,00	111.700,00	160.799,35
2225	Sonstiger Sachaufwand	454.200,00	641.700,00	524.845,82
2226	Nicht finanzierungswirksamer Sachaufwand	949.600,00	812.500,00	877.375,31

MVAG	Mittelverwendungs- und aufbringungsgruppen (1. und 2. Ebene)	VA 2026	VA 2025	RA 2024
223	Transferaufwand	2.283.400,00	2.199.700,00	2.015.189,00
2231	Transferaufwand an Träger des öffentlichen Rechts	2.072.400,00	1.962.500,00	1.861.878,27
2232	Transferaufwand an Beteiligungen			
2233	Transferaufwand an Unternehmen (mit Finanzunternehmen)	170.100,00	192.100,00	104.431,10
2234	Transferaufwand an Haushalte und Organisationen ohne Erwerbscharakter	40.900,00	45.100,00	48.879,63
2235	Transferaufwand an das Ausland			
2236	Investitions- und Tilgungszuschüsse zwischen Unternehmungen und Betrieben der Gebietskörperschaft und der Gebietskörperschaft			
2237	Nicht finanzierungswirksamer Transferaufwand			
224	Finanzaufwand	121.600,00	147.200,00	189.277,95
2241	Aufwendungen für Zinsen	119.000,00	144.900,00	187.063,81
2242	Zinsen und sonstige Aufwendungen aus derivativen Finanzinstrumenten mit und ohne Grundgeschäft			
2243	Gewinnentnahmen von Unternehmungen und marktbestimmten Betrieben der Gebietskörperschaft (innerhalb der Gebietskörperschaft)			
2244	Sonstiger Finanzaufwand	2.600,00	2.300,00	2.214,14
2245	Nicht finanzierungswirksamer Finanzaufwand			
22	Summe Aufwendungen	5.189.000,00	5.210.500,00	4.998.714,81
SA0	Saldo (0) Nettoergebnis (21 - 22)	104.300,00	174.100,00	19.962,97
230	Entnahmen von Haushaltsrücklagen	0,00	0,00	126.079,09
2301	Entnahmen von Haushaltsrücklagen			126.079,09
240	Zuweisungen an Haushaltsrücklagen	0,00	0,00	0,00
2401	Zuweisungen an Haushaltsrücklagen			
SA01	Saldo (01) Haushaltsrücklagen (230 - 240)	0,00	0,00	126.079,09
SA00	Saldo (00) Nettoergebnis nach Haushaltsrücklagen (Saldo 0 + Saldo 01)	104.300,00	174.100,00	146.042,06

Finanzierungshaushalt Gesamt 1. und 2. Ebene (Anlage 1b)
- interne Vergütungen enthalten

MVAG	Mittelverwendungs- und aufbringungsgruppen (1. und 2. Ebene)	VA 2026	VA 2025	RA 2024
311	Einzahlungen aus operativer Verwaltungstätigkeit	4.087.400,00	3.952.600,00	3.842.178,15
3111	Einzahlungen aus eigenen Abgaben	642.400,00	661.900,00	716.696,07
3112	Einzahlungen aus Ertragsanteilen	2.601.000,00	2.413.400,00	2.384.990,99
3113	Einzahlungen aus Gebühren	548.100,00	563.500,00	494.144,87
3114	Einzahlungen aus Leistungen	56.500,00	62.200,00	41.429,54
3115	Einzahlungen aus Besitz und wirtschaftlicher Tätigkeit	128.000,00	123.700,00	102.881,89
3116	Einzahlungen aus Veräußerung von geringwertigen Wirtschaftsgütern (GWG) und sonstige Einzahlungen	111.400,00	127.900,00	102.034,79
312	Einzahlungen aus Transfers	927.600,00	1.041.300,00	872.090,36
3121	Transferzahlungen von Trägern des öffentlichen Rechts	925.200,00	1.032.700,00	858.721,94
3122	Transferzahlungen von Beteiligungen			
3123	Transferzahlungen von Unternehmen (inkl. Finanzunternehmen)	2.200,00	8.400,00	12.498,42
3124	Transferzahlungen von Haushalten und Organisationen ohne Erwerbscharakter	200,00	200,00	870,00
3125	Transferzahlungen vom Ausland			
3126	Investitions- und Tilgungszuschüsse zwischen Unternehmungen und Betrieben der Gebietskörperschaft und der Gebietskörperschaft			
313	Einzahlungen aus Finanzerträgen	100,00	100,00	781,63
3131	Einzahlungen aus Zinserträgen	100,00	100,00	781,63
3132	Einzahlungen aus Zinsen aus derivativen Finanzinstrumenten mit und ohne Grundgeschäft			
3133	Einzahlungen aus Gewinnentnahmen von marktbestimmten Betrieben			
3134	Sonstige Einzahlungen aus Finanzerträgen			
3135	Einzahlungen aus Dividenden/Gewinnausschüttungen			
31	Summe Einzahlungen operative Gebarung	5.015.100,00	4.994.000,00	4.715.050,14
321	Auszahlungen aus Personalaufwand	917.400,00	949.800,00	833.208,53
3211	Auszahlungen für Personalaufwand (Bezüge, Nebengebühren, und Mehrleistungsvergütungen)	728.900,00	771.300,00	653.315,12
3212	Auszahlungen für gesetzliche und freiwillige Sozialaufwendungen	188.500,00	178.500,00	179.893,41
3213	Auszahlungen aus sonstigem Personalaufwand			
322	Auszahlungen aus Sachaufwand	841.000,00	869.900,00	985.047,33
3221	Auszahlungen für Gebrauchs- und Verbrauchsgüter, Handelswaren	91.300,00	101.500,00	111.464,27
3222	Auszahlungen für Verwaltungs- und Betriebsaufwand	116.600,00	131.000,00	130.344,36
3223	Auszahlungen für Leasing- und Mietaufwand	129.400,00	108.800,00	147.422,46
3224	Auszahlungen für Instandhaltung	114.200,00	111.700,00	160.799,35
3225	Sonstige Auszahlungen aus Sachaufwand	389.500,00	416.900,00	435.016,89
3226	Auszahlungen aus der Inanspruchnahme von Haftungen			
323	Auszahlungen aus Transfers	2.283.400,00	2.169.700,00	2.015.309,00
3231	Transferzahlungen an Träger des öffentlichen Rechts	2.072.400,00	1.962.500,00	1.861.878,27
3232	Transferzahlungen an Beteiligungen			

MVAG	Mittelverwendungs- und aufbringungsgruppen (1. und 2. Ebene)	VA 2026	VA 2025	RA 2024
3233	Transferzahlungen an Unternehmen (inkl. Finanzunternehmen)	170.100,00	162.100,00	104.431,10
3234	Transferzahlungen an Haushalte und Organisationen ohne Erwerbscharakter	40.900,00	45.100,00	48.999,63
3235	Transferzahlungen an das Ausland			
3236	Investitions- und Tilgungszuschüsse zwischen Unternehmungen und Betrieben der Gebietskörperschaft und der Gebietskörperschaft			
324	Auszahlungen aus Finanzaufwand	121.600,00	147.200,00	189.277,95
3241	Auszahlungen für Zinsen	119.000,00	144.900,00	187.063,81
3242	Auszahlungen für Zinsen aus derivativen Finanzinstrumenten mit und ohne Grundgeschäft			
3243	Auszahlungen aus Gewinnentnahmen von marktbestimmten Betrieben			
3244	Sonstige Auszahlungen aus Finanzaufwendungen	2.600,00	2.300,00	2.214,14
32	Summe Auszahlungen operative Gebarung	4.163.400,00	4.136.600,00	4.022.842,81
SA1	Saldo (1) Geldfluss aus der operativen Gebarung (31 – 32)	851.700,00	857.400,00	692.207,33
331	Einzahlungen aus der Investitionstätigkeit	0,00	0,00	13.766,90
3311	Einzahlungen aus der Veräußerung von immateriellem Vermögen			
3312	Einzahlungen aus der Veräußerung von Grundstücken und Grundstückeinrichtungen			13.766,90
3313	Einzahlungen aus der Veräußerung von Gebäuden und Bauten			
3314	Einzahlungen aus der Veräußerung von technischen Anlagen, Fahrzeugen und Maschinen			
3315	Einzahlungen aus der Veräußerung von Amts-, Betriebs- und Geschäftsausstattung			
3316	Einzahlungen aus der Veräußerung von Kulturgütern			
3317	Einzahlungen aus der Veräußerung von Beteiligungen			
3318	Einzahlungen aus der Veräußerung von kofinanzierten Schutzbauten			
332	Einzahlungen aus der Rückzahlung von Darlehen sowie gewährten Vorschüssen	0,00	0,00	0,00
3321	Einzahlungen aus Darlehen an Träger des öffentlichen Rechts			
3322	Einzahlungen aus Darlehen an Beteiligungen			
3323	Einzahlungen aus Darlehen an Unternehmen und Haushalte			
3325	Einzahlungen aus Vorschüssen und Anzahlungen			
333	Einzahlungen aus Kapitaltransfers	300.400,00	310.700,00	624.681,53
3331	Kapitaltransferzahlungen von Trägern des öffentlichen Rechts	207.000,00	229.900,00	475.020,72
3332	Kapitaltransferzahlungen von Beteiligungen			
3333	Kapitaltransferzahlungen von Unternehmen			
3334	Kapitaltransferzahlungen von Haushalten und Organisationen ohne Erwerbscharakter	93.400,00	80.800,00	149.660,81
3335	Kapitaltransferzahlungen vom Ausland			
33	Summe Einzahlungen investive Gebarung	300.400,00	310.700,00	638.448,43
341	Auszahlungen aus der Investitionstätigkeit	756.500,00	858.600,00	1.322.169,32
3411	Auszahlungen für den Erwerb von immateriellem Vermögen	1.500,00	7.800,00	506,34

MVAG	Mittelverwendungs- und aufbringungsgruppen (1. und 2. Ebene)	VA 2026	VA 2025	RA 2024
3412	Auszahlungen für den Erwerb von Grundstücken und Grundstückseinrichtungen	651.000,00	388.900,00	789.396,93
3413	Auszahlungen für den Erwerb von Gebäuden und Bauten	8.500,00	58.500,00	388.858,41
3414	Auszahlungen für den Erwerb von technischen Anlagen, Fahrzeugen und Maschinen	65.500,00	399.200,00	139.219,42
3415	Auszahlungen für den Erwerb von Amts-, Betriebs- und Geschäftsausstattung	30.000,00	4.200,00	4.188,22
3416	Auszahlungen für den Erwerb von Kulturgütern			
3417	Auszahlungen für den Erwerb von Beteiligungen			
3418	Auszahlungen für den Erwerb von kofinanzierten Schutzbauten			
342	Auszahlungen aus der Gewährung von Darlehen sowie gewährten Vorschüssen	0,00	0,00	0,00
3421	Auszahlungen von Darlehen an Träger des öffentlichen Rechts			
3422	Auszahlungen von Darlehen an Beteiligungen			
3423	Auszahlungen von Darlehen an Unternehmen und Haushalte			
3425	Auszahlungen von Vorschüssen und Anzahlungen			
343	Auszahlungen aus Kapitaltransfers	0,00	30.000,00	0,00
3431	Kapitaltransferzahlungen an Träger des öffentlichen Rechts			
3432	Kapitaltransferzahlungen an Beteiligungen			
3433	Kapitaltransferzahlungen an Unternehmen (Finanzunternehmen)		30.000,00	
3434	Kapitaltransferzahlungen an Haushalte und Organisationen ohne Erwerbscharakter			
3435	Kapitaltransferzahlungen an das Ausland			
34	Summe Auszahlungen investive Gebarung	756.500,00	888.600,00	1.322.169,32
SA2	Saldo (2) Geldfluss aus der investiven Gebarung (33 – 34)	-456.100,00	-577.900,00	-683.720,89
SA3	Saldo (3) Nettofinanzierungssaldo (Saldo 1 + Saldo 2)	395.600,00	279.500,00	8.486,44
351	Einzahlungen aus der Aufnahme von Finanzschulden	0,00	0,00	400.000,00
3511	Einzahlungen aus empfangenen Darlehen von öffentlichen Körperschaften und Rechtsträgern			
3512	Einzahlungen aus empfangenen Darlehen von Beteiligungen			
3513	Einzahlungen aus empfangenen Darlehen von Unternehmen und privaten Haushalten			
3514	Einzahlungen aus Finanzschulden (Finanzunternehmen)			400.000,00
3515	Einzahlungen aus Aufnahmen von Leasingverbindlichkeiten			
353	Einzahlungen infolge eines Kapitaltausches bei derivativen Finanzinstrumenten mit Grundgeschäft	0,00	0,00	0,00
3530	Einzahlungen infolge eines Kapitaltausches bei derivativen Finanzinstrumenten mit Grundgeschäft			
355	Einzahlungen aus dem Abgang von Finanzinstrumenten	0,00	0,00	0,00
3550	Einzahlungen aus dem Abgang von Finanzinstrumenten			
35	Summe Einzahlungen aus der Finanzierungstätigkeit	0,00	0,00	400.000,00

MVAG	Mittelverwendungs- und aufbringungsgruppen (1. und 2. Ebene)	VA 2026	VA 2025	RA 2024
361	Auszahlungen aus der Tilgung von Finanzschulden	389.300,00	364.600,00	363.527,47
3611	Auszahlungen aus empfangenen Darlehen von öffentlichen Körperschaften und Rechtsträgern	11.500,00	11.200,00	10.849,01
3612	Auszahlungen aus empfangenen Darlehen von Beteiligungen			
3613	Auszahlungen aus empfangenen Darlehen von Unternehmen und privaten Haushalten			
3614	Auszahlungen aus Finanzschulden	377.800,00	353.400,00	352.678,46
3615	Auszahlungen aus Rückzahlungen von Leasingverbindlichkeiten			
363	Auszahlungen infolge eines Kapitaltausches bei derivativen Finanzinstrumenten mit Grundgeschäft	0,00	0,00	0,00
3630	Auszahlungen infolge eines Kapitaltausches bei derivativen Finanzinstrumenten mit Grundgeschäft			
365	Auszahlungen für den Erwerb von Finanzinstrumenten	0,00	0,00	0,00
3650	Auszahlungen für den Erwerb von Finanzinstrumenten			
36	Summe Auszahlungen aus der Finanzierungstätigkeit	389.300,00	364.600,00	363.527,47
SA4	Saldo (4) Geldfluss aus der Finanzierungstätigkeit (35 – 36)	-389.300,00	-364.600,00	36.472,53
SA5	Saldo (5) Geldfluss aus der voranschlagswirksamen Gebarung (Saldo 3 + Saldo 4)	6.300,00	-85.100,00	44.958,97

Ergebnishaushalt Bereichsbudget 1. und 2. Ebene (Anlage 1a)

Vertretungskörper und allgemeine Verwaltung (Gruppe 0)

MVAG	Mittelverwendungs- und -aufbringungsgruppen (1. und 2. Ebene)	VA 2026	VA 2025	RA 2024
211	Erträge aus der operativen Verwaltungstätigkeit	4.100,00	37.000,00	11.038,59
2111	Erträge aus eigenen Abgaben			
2112	Erträge aus Ertragsanteilen			
2113	Erträge aus Gebühren			
2114	Erträge aus Leistungen	2.500,00	3.500,00	4.435,04
2115	Erträge aus Besitz und wirtschaftlicher Tätigkeit			
2116	Erträge aus Veräußerung und sonstige Erträge	1.600,00	33.500,00	3.632,07
2117	Nicht finanzierungswirksame operative Erträge			2.971,48
212	Erträge aus Transfers	5.000,00	5.000,00	5.838,84
2121	Transferertrag von Trägern des öffentlichen Rechts			864,00
2122	Transferertrag von Beteiligungen			
2123	Transferertrag von Unternehmen (mit Finanzunternehmen)			
2124	Transferertrag von Haushalten und Organisationen ohne Erwerbscharakter			
2125	Transferertrag vom Ausland			
2126	Investitions- und Tilgungszuschüsse zwischen Unternehmungen und Betrieben der Gebietskörperschaft und der Gebietskörperschaft			
2127	Nicht finanzierungswirksamer Transferertrag	5.000,00	5.000,00	4.974,84
213	Finanzerträge	0,00	0,00	0,00
2131	Erträge aus Zinsen			
2132	Erträge aus Zinsen aus derivativen Finanzinstrumenten mit und ohne Grundgeschäft			
2133	Erträge aus Gewinnentnahmen von marktbestimmten Betrieben			
2134	Sonstige Finanzerträge			
2135	Erträge aus Dividenden/Gewinnausschüttungen			
2136	Sonstige nicht finanzierungswirksame Finanzerträge			
21	Summe Erträge	9.100,00	42.000,00	16.877,43
221	Personalaufwand	309.000,00	352.100,00	321.641,94
2211	Personalaufwand (Bezüge, Nebengebühren, Mehrleistungen)	245.000,00	291.000,00	248.332,44
2212	Gesetzlicher und freiwilliger Sozialaufwand	60.500,00	58.900,00	70.331,07
2213	Sonstiger Personalaufwand			
2214	Nicht finanzierungswirksamer Personalaufwand	3.500,00	2.200,00	2.978,43
222	Sachaufwand	326.100,00	335.000,00	350.062,02
2221	Gebrauchs- und Verbrauchsgüter, Handelswaren	14.000,00	18.000,00	13.092,31
2222	Verwaltungs- und Betriebsaufwand	28.400,00	28.300,00	33.212,06

Vertretungskörper und allgemeine Verwaltung (Gruppe 0)

MVAG	Mittelverwendungs- und -aufbringungsgruppen (1. und 2. Ebene)	VA 2026	VA 2025	RA 2024
2223	Leasing- und Mietaufwand			
2224	Instandhaltung	5.000,00	5.000,00	10.805,06
2225	Sonstiger Sachaufwand	237.800,00	241.300,00	248.878,70
2226	Nicht finanzierungswirksamer Sachaufwand	40.900,00	42.400,00	44.073,89
223	Transferaufwand	35.600,00	36.600,00	45.454,48
2231	Transferaufwand an Träger des öffentlichen Rechts	30.600,00	30.900,00	40.515,54
2232	Transferaufwand an Beteiligungen			
2233	Transferaufwand an Unternehmen (mit Finanzunternehmen)			
2234	Transferaufwand an Haushalte und Organisationen ohne Erwerbscharakter	5.000,00	5.700,00	4.938,94
2235	Transferaufwand an das Ausland			
2236	Investitions- und Tilgungszuschüsse zwischen Unternehmungen und Betrieben der Gebietskörperschaft und der Gebietskörperschaft			
2237	Nicht finanzierungswirksamer Transferaufwand			
224	Finanzaufwand	0,00	0,00	0,00
2241	Aufwendungen für Zinsen			
2242	Zinsen und sonstige Aufwendungen aus derivativen Finanzinstrumenten mit und ohne Grundgeschäft			
2243	Gewinnentnahmen von Unternehmungen und marktbestimmten Betrieben der Gebietskörperschaft (innerhalb der Gebietskörperschaft)			
2244	Sonstiger Finanzaufwand			
2245	Nicht finanzierungswirksamer Finanzaufwand			
22	Summe Aufwendungen	670.700,00	723.700,00	717.158,44
SA0	Saldo (0) Nettoergebnis (21 - 22)	-661.600,00	-681.700,00	-700.281,01
230	Entnahmen von Haushaltsrücklagen	0,00	0,00	0,00
2301	Entnahmen von Haushaltsrücklagen			
240	Zuweisungen an Haushaltsrücklagen	0,00	0,00	0,00
2401	Zuweisungen an Haushaltsrücklagen			
SA01	Saldo (01) Haushaltsrücklagen (230 - 240)	0,00	0,00	0,00
SA00	Saldo (00) Nettoergebnis nach Haushaltsrücklagen (Saldo 0 + Saldo 01)	-661.600,00	-681.700,00	-700.281,01

Öffentliche Ordnung und Sicherheit (Gruppe 1)

MVAG	Mittelverwendungs- und -aufbringungsgruppen (1. und 2. Ebene)	VA 2026	VA 2025	RA 2024
211	Erträge aus der operativen Verwaltungstätigkeit	12.900,00	23.800,00	23.729,09
2111	Erträge aus eigenen Abgaben			
2112	Erträge aus Ertragsanteilen			
2113	Erträge aus Gebühren			
2114	Erträge aus Leistungen	5.000,00	6.000,00	4.721,64
2115	Erträge aus Besitz und wirtschaftlicher Tätigkeit			
2116	Erträge aus Veräußerung und sonstige Erträge	7.900,00	17.800,00	19.007,45
2117	Nicht finanzierungswirksame operative Erträge			
212	Erträge aus Transfers	43.700,00	244.200,00	17.208,86
2121	Transferertrag von Trägern des öffentlichen Rechts		228.000,00	432,00
2122	Transferertrag von Beteiligungen			
2123	Transferertrag von Unternehmen (mit Finanzunternehmen)			
2124	Transferertrag von Haushalten und Organisationen ohne Erwerbscharakter			
2125	Transferertrag vom Ausland			
2126	Investitions- und Tilgungszuschüsse zwischen Unternehmungen und Betrieben der Gebietskörperschaft und der Gebietskörperschaft			
2127	Nicht finanzierungswirksamer Transferertrag	43.700,00	16.200,00	16.776,86
213	Finanzerträge	0,00	0,00	0,00
2131	Erträge aus Zinsen			
2132	Erträge aus Zinsen aus derivativen Finanzinstrumenten mit und ohne Grundgeschäft			
2133	Erträge aus Gewinnentnahmen von marktbestimmten Betrieben			
2134	Sonstige Finanzerträge			
2135	Erträge aus Dividenden/Gewinnausschüttungen			
2136	Sonstige nicht finanzierungswirksame Finanzerträge			
21	Summe Erträge	56.600,00	268.000,00	40.937,95
221	Personalaufwand	0,00	0,00	0,00
2211	Personalaufwand (Bezüge, Nebengebühren, Mehrleistungen)			
2212	Gesetzlicher und freiwilliger Sozialaufwand			
2213	Sonstiger Personalaufwand			
2214	Nicht finanzierungswirksamer Personalaufwand			
222	Sachaufwand	124.300,00	70.200,00	70.005,54
2221	Gebrauchs- und Verbrauchsgüter, Handelswaren	3.600,00	3.500,00	2.319,36
2222	Verwaltungs- und Betriebsaufwand	18.300,00	20.300,00	20.014,25

Öffentliche Ordnung und Sicherheit (Gruppe 1)

MVAG	Mittelverwendungs- und -aufbringungsgruppen (1. und 2. Ebene)	VA 2026	VA 2025	RA 2024
2223	Leasing- und Mietaufwand			
2224	Instandhaltung			165,00
2225	Sonstiger Sachaufwand	12.000,00	13.500,00	13.214,94
2226	Nicht finanzierungswirksamer Sachaufwand	90.400,00	32.900,00	34.291,99
223	Transferaufwand	27.700,00	29.000,00	35.316,96
2231	Transferaufwand an Träger des öffentlichen Rechts	27.700,00	29.000,00	35.316,96
2232	Transferaufwand an Beteiligungen			
2233	Transferaufwand an Unternehmen (mit Finanzunternehmen)			
2234	Transferaufwand an Haushalte und Organisationen ohne Erwerbscharakter			
2235	Transferaufwand an das Ausland			
2236	Investitions- und Tilgungszuschüsse zwischen Unternehmungen und Betrieben der Gebietskörperschaft und der Gebietskörperschaft			
2237	Nicht finanzierungswirksamer Transferaufwand			
224	Finanzaufwand	0,00	0,00	0,00
2241	Aufwendungen für Zinsen			
2242	Zinsen und sonstige Aufwendungen aus derivativen Finanzinstrumenten mit und ohne Grundgeschäft			
2243	Gewinnentnahmen von Unternehmungen und marktbestimmten Betrieben der Gebietskörperschaft (innerhalb der Gebietskörperschaft)			
2244	Sonstiger Finanzaufwand			
2245	Nicht finanzierungswirksamer Finanzaufwand			
22	Summe Aufwendungen	152.000,00	99.200,00	105.322,50
SA0	Saldo (0) Nettoergebnis (21 - 22)	-95.400,00	168.800,00	-64.384,55
230	Entnahmen von Haushaltsrücklagen	0,00	0,00	0,00
2301	Entnahmen von Haushaltsrücklagen			
240	Zuweisungen an Haushaltsrücklagen	0,00	0,00	0,00
2401	Zuweisungen an Haushaltsrücklagen			
SA01	Saldo (01) Haushaltsrücklagen (230 - 240)	0,00	0,00	0,00
SA00	Saldo (00) Nettoergebnis nach Haushaltsrücklagen (Saldo 0 + Saldo 01)	-95.400,00	168.800,00	-64.384,55

Unterricht, Erziehung, Sport und Wissenschaft (Gruppe 2)

MVAG	Mittelverwendungs- und -aufbringungsgruppen (1. und 2. Ebene)	VA 2026	VA 2025	RA 2024
211	Erträge aus der operativen Verwaltungstätigkeit	55.700,00	49.200,00	38.120,90
2111	Erträge aus eigenen Abgaben			
2112	Erträge aus Ertragsanteilen			
2113	Erträge aus Gebühren	300,00	300,00	230,01
2114	Erträge aus Leistungen	27.200,00	30.600,00	29.807,26
2115	Erträge aus Besitz und wirtschaftlicher Tätigkeit			1,00
2116	Erträge aus Veräußerung und sonstige Erträge	28.200,00	18.300,00	7.964,83
2117	Nicht finanzierungswirksame operative Erträge			117,80
212	Erträge aus Transfers	221.700,00	223.600,00	101.438,77
2121	Transferertrag von Trägern des öffentlichen Rechts	197.900,00	213.200,00	83.954,54
2122	Transferertrag von Beteiligungen			
2123	Transferertrag von Unternehmen (mit Finanzunternehmen)	1.400,00	900,00	1.606,86
2124	Transferertrag von Haushalten und Organisationen ohne Erwerbscharakter			
2125	Transferertrag vom Ausland			
2126	Investitions- und Tilgungszuschüsse zwischen Unternehmungen und Betrieben der Gebietskörperschaft und der Gebietskörperschaft			
2127	Nicht finanzierungswirksamer Transferertrag	22.400,00	9.500,00	15.877,37
213	Finanzerträge	0,00	0,00	0,00
2131	Erträge aus Zinsen			
2132	Erträge aus Zinsen aus derivativen Finanzinstrumenten mit und ohne Grundgeschäft			
2133	Erträge aus Gewinnentnahmen von marktbestimmten Betrieben			
2134	Sonstige Finanzerträge			
2135	Erträge aus Dividenden/Gewinnausschüttungen			
2136	Sonstige nicht finanzierungswirksame Finanzerträge			
21	Summe Erträge	277.400,00	272.800,00	139.559,67
221	Personalaufwand	470.700,00	460.300,00	382.352,59
2211	Personalaufwand (Bezüge, Nebengebühren, Mehrleistungen)	370.900,00	366.200,00	302.016,89
2212	Gesetzlicher und freiwilliger Sozialaufwand	95.000,00	90.900,00	76.084,08
2213	Sonstiger Personalaufwand			
2214	Nicht finanzierungswirksamer Personalaufwand	4.800,00	3.200,00	4.251,62
222	Sachaufwand	322.100,00	251.400,00	345.794,79
2221	Gebrauchs- und Verbrauchsgüter, Handelswaren	41.700,00	46.600,00	57.674,16
2222	Verwaltungs- und Betriebsaufwand	21.900,00	26.900,00	24.232,91

Unterricht, Erziehung, Sport und Wissenschaft (Gruppe 2)

MVAG	Mittelverwendungs- und -aufbringungsgruppen (1. und 2. Ebene)	VA 2026	VA 2025	RA 2024
2223	Leasing- und Mietaufwand	122.000,00	102.100,00	141.314,10
2224	Instandhaltung	13.300,00	10.200,00	7.810,96
2225	Sonstiger Sachaufwand	28.100,00	32.900,00	48.875,67
2226	Nicht finanzierungswirksamer Sachaufwand	95.100,00	32.700,00	65.886,99
223	Transferaufwand	412.400,00	365.000,00	354.127,37
2231	Transferaufwand an Träger des öffentlichen Rechts	252.900,00	209.700,00	258.787,42
2232	Transferaufwand an Beteiligungen			
2233	Transferaufwand an Unternehmen (mit Finanzunternehmen)	157.500,00	150.000,00	93.500,00
2234	Transferaufwand an Haushalte und Organisationen ohne Erwerbscharakter	2.000,00	5.300,00	1.839,95
2235	Transferaufwand an das Ausland			
2236	Investitions- und Tilgungszuschüsse zwischen Unternehmungen und Betrieben der Gebietskörperschaft und der Gebietskörperschaft			
2237	Nicht finanzierungswirksamer Transferaufwand			
224	Finanzaufwand	41.700,00	43.500,00	63.042,23
2241	Aufwendungen für Zinsen	41.700,00	43.500,00	63.042,23
2242	Zinsen und sonstige Aufwendungen aus derivativen Finanzinstrumenten mit und ohne Grundgeschäft			
2243	Gewinnentnahmen von Unternehmungen und marktbestimmten Betrieben der Gebietskörperschaft (innerhalb der Gebietskörperschaft)			
2244	Sonstiger Finanzaufwand			
2245	Nicht finanzierungswirksamer Finanzaufwand			
22	Summe Aufwendungen	1.246.900,00	1.120.200,00	1.145.316,98
SA0	Saldo (0) Nettoergebnis (21 - 22)	-969.500,00	-847.400,00	-1.005.757,31
230	Entnahmen von Haushaltsrücklagen	0,00	0,00	0,00
2301	Entnahmen von Haushaltsrücklagen			
240	Zuweisungen an Haushaltsrücklagen	0,00	0,00	0,00
2401	Zuweisungen an Haushaltsrücklagen			
SA01	Saldo (01) Haushaltsrücklagen (230 - 240)	0,00	0,00	0,00
SA00	Saldo (00) Nettoergebnis nach Haushaltsrücklagen (Saldo 0 + Saldo 01)	-969.500,00	-847.400,00	-1.005.757,31

Kunst, Kultur und Kultus (Gruppe 3)

MVAG	Mittelverwendungs- und -aufbringungsgruppen (1. und 2. Ebene)	VA 2026	VA 2025	RA 2024
211	Erträge aus der operativen Verwaltungstätigkeit	0,00	4.000,00	6.346,85
2111	Erträge aus eigenen Abgaben			
2112	Erträge aus Ertragsanteilen			
2113	Erträge aus Gebühren			
2114	Erträge aus Leistungen			
2115	Erträge aus Besitz und wirtschaftlicher Tätigkeit			1,00
2116	Erträge aus Veräußerung und sonstige Erträge		4.000,00	6.345,85
2117	Nicht finanzierungswirksame operative Erträge			
212	Erträge aus Transfers	4.500,00	400,00	1.479,98
2121	Transferertrag von Trägern des öffentlichen Rechts	2.500,00		432,00
2122	Transferertrag von Beteiligungen			
2123	Transferertrag von Unternehmen (mit Finanzunternehmen)	300,00		
2124	Transferertrag von Haushalten und Organisationen ohne Erwerbscharakter			
2125	Transferertrag vom Ausland			
2126	Investitions- und Tilgungszuschüsse zwischen Unternehmungen und Betrieben der Gebietskörperschaft und der Gebietskörperschaft			
2127	Nicht finanzierungswirksamer Transferertrag	1.700,00	400,00	1.047,98
213	Finanzerträge	0,00	0,00	0,00
2131	Erträge aus Zinsen			
2132	Erträge aus Zinsen aus derivativen Finanzinstrumenten mit und ohne Grundgeschäft			
2133	Erträge aus Gewinnentnahmen von marktbestimmten Betrieben			
2134	Sonstige Finanzerträge			
2135	Erträge aus Dividenden/Gewinnausschüttungen			
2136	Sonstige nicht finanzierungswirksame Finanzerträge			
21	Summe Erträge	4.500,00	4.400,00	7.826,83
221	Personalaufwand	17.800,00	18.500,00	16.066,31
2211	Personalaufwand (Bezüge, Nebengebühren, Mehrleistungen)	13.700,00	14.600,00	12.710,28
2212	Gesetzlicher und freiwilliger Sozialaufwand	3.600,00	3.800,00	3.189,92
2213	Sonstiger Personalaufwand			
2214	Nicht finanzierungswirksamer Personalaufwand	500,00	100,00	166,11
222	Sachaufwand	21.900,00	24.200,00	27.182,96
2221	Gebrauchs- und Verbrauchsgüter, Handelswaren	200,00	400,00	1.210,12
2222	Verwaltungs- und Betriebsaufwand	1.700,00	2.300,00	3.899,66

Kunst, Kultur und Kultus (Gruppe 3)

MVAG	Mittelverwendungs- und -aufbringungsgruppen (1. und 2. Ebene)	VA 2026	VA 2025	RA 2024
2223	Leasing- und Mietaufwand			1,00
2224	Instandhaltung	900,00	1.700,00	705,68
2225	Sonstiger Sachaufwand	13.600,00	15.500,00	16.472,82
2226	Nicht finanzierungswirksamer Sachaufwand	5.500,00	4.300,00	4.893,68
223	Transferaufwand	132.900,00	115.000,00	119.670,89
2231	Transferaufwand an Träger des öffentlichen Rechts	121.800,00	103.900,00	104.060,89
2232	Transferaufwand an Beteiligungen			
2233	Transferaufwand an Unternehmen (mit Finanzunternehmen)			
2234	Transferaufwand an Haushalte und Organisationen ohne Erwerbscharakter	11.100,00	11.100,00	15.610,00
2235	Transferaufwand an das Ausland			
2236	Investitions- und Tilgungszuschüsse zwischen Unternehmungen und Betrieben der Gebietskörperschaft und der Gebietskörperschaft			
2237	Nicht finanzierungswirksamer Transferaufwand			
224	Finanzaufwand	0,00	0,00	0,00
2241	Aufwendungen für Zinsen			
2242	Zinsen und sonstige Aufwendungen aus derivativen Finanzinstrumenten mit und ohne Grundgeschäft			
2243	Gewinnentnahmen von Unternehmungen und marktbestimmten Betrieben der Gebietskörperschaft (innerhalb der Gebietskörperschaft)			
2244	Sonstiger Finanzaufwand			
2245	Nicht finanzierungswirksamer Finanzaufwand			
22	Summe Aufwendungen	172.600,00	157.700,00	162.920,16
SA0	Saldo (0) Nettoergebnis (21 - 22)	-168.100,00	-153.300,00	-155.093,33
230	Entnahmen von Haushaltsrücklagen	0,00	0,00	0,00
2301	Entnahmen von Haushaltsrücklagen			
240	Zuweisungen an Haushaltsrücklagen	0,00	0,00	0,00
2401	Zuweisungen an Haushaltsrücklagen			
SA01	Saldo (01) Haushaltsrücklagen (230 - 240)	0,00	0,00	0,00
SA00	Saldo (00) Nettoergebnis nach Haushaltsrücklagen (Saldo 0 + Saldo 01)	-168.100,00	-153.300,00	-155.093,33

Soziale Wohlfahrt und Wohnbauförderung (Gruppe 4)

MVAG	Mittelverwendungs- und -aufbringungsgruppen (1. und 2. Ebene)	VA 2026	VA 2025	RA 2024
211	Erträge aus der operativen Verwaltungstätigkeit	0,00	200,00	0,00
2111	Erträge aus eigenen Abgaben			
2112	Erträge aus Ertragsanteilen			
2113	Erträge aus Gebühren			
2114	Erträge aus Leistungen		200,00	
2115	Erträge aus Besitz und wirtschaftlicher Tätigkeit			
2116	Erträge aus Veräußerung und sonstige Erträge			
2117	Nicht finanzierungswirksame operative Erträge			
212	Erträge aus Transfers	2.400,00	67.300,00	2.446,20
2121	Transferertrag von Trägern des öffentlichen Rechts	2.400,00	67.300,00	2.446,20
2122	Transferertrag von Beteiligungen			
2123	Transferertrag von Unternehmen (mit Finanzunternehmen)			
2124	Transferertrag von Haushalten und Organisationen ohne Erwerbscharakter			
2125	Transferertrag vom Ausland			
2126	Investitions- und Tilgungszuschüsse zwischen Unternehmungen und Betrieben der Gebietskörperschaft und der Gebietskörperschaft			
2127	Nicht finanzierungswirksamer Transferertrag			
213	Finanzerträge	0,00	0,00	0,00
2131	Erträge aus Zinsen			
2132	Erträge aus Zinsen aus derivativen Finanzinstrumenten mit und ohne Grundgeschäft			
2133	Erträge aus Gewinnentnahmen von marktbestimmten Betrieben			
2134	Sonstige Finanzerträge			
2135	Erträge aus Dividenden/Gewinnausschüttungen			
2136	Sonstige nicht finanzierungswirksame Finanzerträge			
21	Summe Erträge	2.400,00	67.500,00	2.446,20
221	Personalaufwand	0,00	0,00	0,00
2211	Personalaufwand (Bezüge, Nebengebühren, Mehrleistungen)			
2212	Gesetzlicher und freiwilliger Sozialaufwand			
2213	Sonstiger Personalaufwand			
2214	Nicht finanzierungswirksamer Personalaufwand			
222	Sachaufwand	2.600,00	4.900,00	5.419,54
2221	Gebrauchs- und Verbrauchsgüter, Handelswaren	1.100,00	1.800,00	1.952,00
2222	Verwaltungs- und Betriebsaufwand		1.600,00	1.877,94

Soziale Wohlfahrt und Wohnbauförderung (Gruppe 4)

MVAG	Mittelverwendungs- und -aufbringungsgruppen (1. und 2. Ebene)	VA 2026	VA 2025	RA 2024
2223	Leasing- und Mietaufwand			
2224	Instandhaltung		400,00	639,00
2225	Sonstiger Sachaufwand	1.500,00	1.100,00	950,60
2226	Nicht finanzierungswirksamer Sachaufwand			
223	Transferaufwand	607.600,00	567.900,00	489.596,29
2231	Transferaufwand an Träger des öffentlichen Rechts	604.300,00	564.400,00	482.328,29
2232	Transferaufwand an Beteiligungen			
2233	Transferaufwand an Unternehmen (mit Finanzunternehmen)			
2234	Transferaufwand an Haushalte und Organisationen ohne Erwerbscharakter	3.300,00	3.500,00	7.268,00
2235	Transferaufwand an das Ausland			
2236	Investitions- und Tilgungszuschüsse zwischen Unternehmungen und Betrieben der Gebietskörperschaft und der Gebietskörperschaft			
2237	Nicht finanzierungswirksamer Transferaufwand			
224	Finanzaufwand	0,00	0,00	0,00
2241	Aufwendungen für Zinsen			
2242	Zinsen und sonstige Aufwendungen aus derivativen Finanzinstrumenten mit und ohne Grundgeschäft			
2243	Gewinnentnahmen von Unternehmungen und marktbestimmten Betrieben der Gebietskörperschaft (innerhalb der Gebietskörperschaft)			
2244	Sonstiger Finanzaufwand			
2245	Nicht finanzierungswirksamer Finanzaufwand			
22	Summe Aufwendungen	610.200,00	572.800,00	495.015,83
SA0	Saldo (0) Nettoergebnis (21 - 22)	-607.800,00	-505.300,00	-492.569,63
230	Entnahmen von Haushaltsrücklagen	0,00	0,00	0,00
2301	Entnahmen von Haushaltsrücklagen			
240	Zuweisungen an Haushaltsrücklagen	0,00	0,00	0,00
2401	Zuweisungen an Haushaltsrücklagen			
SA01	Saldo (01) Haushaltsrücklagen (230 - 240)	0,00	0,00	0,00
SA00	Saldo (00) Nettoergebnis nach Haushaltsrücklagen (Saldo 0 + Saldo 01)	-607.800,00	-505.300,00	-492.569,63

Gesundheit (Gruppe 5)

MVAG	Mittelverwendungs- und -aufbringungsgruppen (1. und 2. Ebene)	VA 2026	VA 2025	RA 2024
211	Erträge aus der operativen Verwaltungstätigkeit	3.700,00	4.200,00	5.799,08
2111	Erträge aus eigenen Abgaben			
2112	Erträge aus Ertragsanteilen			
2113	Erträge aus Gebühren			
2114	Erträge aus Leistungen		200,00	
2115	Erträge aus Besitz und wirtschaftlicher Tätigkeit			
2116	Erträge aus Veräußerung und sonstige Erträge	3.700,00	4.000,00	5.799,08
2117	Nicht finanzierungswirksame operative Erträge			
212	Erträge aus Transfers	18.100,00	500,00	0,00
2121	Transferertrag von Trägern des öffentlichen Rechts	18.100,00	500,00	
2122	Transferertrag von Beteiligungen			
2123	Transferertrag von Unternehmen (mit Finanzunternehmen)			
2124	Transferertrag von Haushalten und Organisationen ohne Erwerbscharakter			
2125	Transferertrag vom Ausland			
2126	Investitions- und Tilgungszuschüsse zwischen Unternehmungen und Betrieben der Gebietskörperschaft und der Gebietskörperschaft			
2127	Nicht finanzierungswirksamer Transferertrag			
213	Finanzerträge	0,00	0,00	0,00
2131	Erträge aus Zinsen			
2132	Erträge aus Zinsen aus derivativen Finanzinstrumenten mit und ohne Grundgeschäft			
2133	Erträge aus Gewinnentnahmen von marktbestimmten Betrieben			
2134	Sonstige Finanzerträge			
2135	Erträge aus Dividenden/Gewinnausschüttungen			
2136	Sonstige nicht finanzierungswirksame Finanzerträge			
21	Summe Erträge	21.800,00	4.700,00	5.799,08
221	Personalaufwand	0,00	0,00	0,00
2211	Personalaufwand (Bezüge, Nebengebühren, Mehrleistungen)			
2212	Gesetzlicher und freiwilliger Sozialaufwand			
2213	Sonstiger Personalaufwand			
2214	Nicht finanzierungswirksamer Personalaufwand			
222	Sachaufwand	8.400,00	9.100,00	7.540,77
2221	Gebrauchs- und Verbrauchsgüter, Handelswaren			
2222	Verwaltungs- und Betriebsaufwand	2.700,00	2.900,00	2.277,51

Gesundheit (Gruppe 5)

MVAG	Mittelverwendungs- und -aufbringungsgruppen (1. und 2. Ebene)	VA 2026	VA 2025	RA 2024
2223	Leasing- und Mietaufwand			
2224	Instandhaltung	300,00	300,00	
2225	Sonstiger Sachaufwand	4.200,00	4.700,00	4.111,56
2226	Nicht finanzierungswirksamer Sachaufwand	1.200,00	1.200,00	1.151,70
223	Transferaufwand	856.300,00	804.900,00	724.243,12
2231	Transferaufwand an Träger des öffentlichen Rechts	844.600,00	793.200,00	712.558,55
2232	Transferaufwand an Beteiligungen			
2233	Transferaufwand an Unternehmen (mit Finanzunternehmen)			
2234	Transferaufwand an Haushalte und Organisationen ohne Erwerbscharakter	11.700,00	11.700,00	11.684,57
2235	Transferaufwand an das Ausland			
2236	Investitions- und Tilgungszuschüsse zwischen Unternehmungen und Betrieben der Gebietskörperschaft und der Gebietskörperschaft			
2237	Nicht finanzierungswirksamer Transferaufwand			
224	Finanzaufwand	0,00	0,00	0,00
2241	Aufwendungen für Zinsen			
2242	Zinsen und sonstige Aufwendungen aus derivativen Finanzinstrumenten mit und ohne Grundgeschäft			
2243	Gewinnentnahmen von Unternehmungen und marktbestimmten Betrieben der Gebietskörperschaft (innerhalb der Gebietskörperschaft)			
2244	Sonstiger Finanzaufwand			
2245	Nicht finanzierungswirksamer Finanzaufwand			
22	Summe Aufwendungen	864.700,00	814.000,00	731.783,89
SA0	Saldo (0) Nettoergebnis (21 - 22)	-842.900,00	-809.300,00	-725.984,81
230	Entnahmen von Haushaltsrücklagen	0,00	0,00	0,00
2301	Entnahmen von Haushaltsrücklagen			
240	Zuweisungen an Haushaltsrücklagen	0,00	0,00	0,00
2401	Zuweisungen an Haushaltsrücklagen			
SA01	Saldo (01) Haushaltsrücklagen (230 - 240)	0,00	0,00	0,00
SA00	Saldo (00) Nettoergebnis nach Haushaltsrücklagen (Saldo 0 + Saldo 01)	-842.900,00	-809.300,00	-725.984,81

Straßen- und Wasserbau, Verkehr (Gruppe 6)

MVAG	Mittelverwendungs- und -aufbringungsgruppen (1. und 2. Ebene)	VA 2026	VA 2025	RA 2024
211	Erträge aus der operativen Verwaltungstätigkeit	24.900,00	150.500,00	66.689,23
2111	Erträge aus eigenen Abgaben			
2112	Erträge aus Ertragsanteilen			
2113	Erträge aus Gebühren			
2114	Erträge aus Leistungen	19.200,00	18.500,00	
2115	Erträge aus Besitz und wirtschaftlicher Tätigkeit			
2116	Erträge aus Veräußerung und sonstige Erträge	5.700,00	132.000,00	66.689,23
2117	Nicht finanzierungswirksame operative Erträge			
212	Erträge aus Transfers	463.300,00	202.300,00	394.347,53
2121	Transferertrag von Trägern des öffentlichen Rechts	445.000,00	184.800,00	376.066,00
2122	Transferertrag von Beteiligungen			
2123	Transferertrag von Unternehmen (mit Finanzunternehmen)			
2124	Transferertrag von Haushalten und Organisationen ohne Erwerbscharakter	200,00	200,00	870,00
2125	Transferertrag vom Ausland			
2126	Investitions- und Tilgungszuschüsse zwischen Unternehmungen und Betrieben der Gebietskörperschaft und der Gebietskörperschaft			
2127	Nicht finanzierungswirksamer Transferertrag	18.100,00	17.300,00	17.411,53
213	Finanzerträge	0,00	0,00	0,00
2131	Erträge aus Zinsen			
2132	Erträge aus Zinsen aus derivativen Finanzinstrumenten mit und ohne Grundgeschäft			
2133	Erträge aus Gewinnentnahmen von marktbestimmten Betrieben			
2134	Sonstige Finanzerträge			
2135	Erträge aus Dividenden/Gewinnausschüttungen			
2136	Sonstige nicht finanzierungswirksame Finanzerträge			
21	Summe Erträge	488.200,00	352.800,00	461.036,76
221	Personalaufwand	24.800,00	23.600,00	22.683,51
2211	Personalaufwand (Bezüge, Nebengebühren, Mehrleistungen)	19.400,00	18.900,00	17.544,82
2212	Gesetzlicher und freiwilliger Sozialaufwand	4.900,00	4.500,00	4.680,46
2213	Sonstiger Personalaufwand			
2214	Nicht finanzierungswirksamer Personalaufwand	500,00	200,00	458,23
222	Sachaufwand	173.600,00	151.900,00	183.470,09
2221	Gebrauchs- und Verbrauchsgüter, Handelswaren	4.300,00	2.000,00	2.212,36
2222	Verwaltungs- und Betriebsaufwand	600,00	600,00	174,24

Straßen- und Wasserbau, Verkehr (Gruppe 6)

MVAG	Mittelverwendungs- und -aufbringungsgruppen (1. und 2. Ebene)	VA 2026	VA 2025	RA 2024
2223	Leasing- und Mietaufwand			
2224	Instandhaltung	20.000,00	25.000,00	43.223,06
2225	Sonstiger Sachaufwand			4.808,92
2226	Nicht finanzierungswirksamer Sachaufwand	148.700,00	124.300,00	133.051,51
223	Transferaufwand	5.400,00	5.400,00	5.413,10
2231	Transferaufwand an Träger des öffentlichen Rechts	5.400,00	5.400,00	5.413,10
2232	Transferaufwand an Beteiligungen			
2233	Transferaufwand an Unternehmen (mit Finanzunternehmen)			
2234	Transferaufwand an Haushalte und Organisationen ohne Erwerbscharakter			
2235	Transferaufwand an das Ausland			
2236	Investitions- und Tilgungszuschüsse zwischen Unternehmungen und Betrieben der Gebietskörperschaft und der Gebietskörperschaft			
2237	Nicht finanzierungswirksamer Transferaufwand			
224	Finanzaufwand	20.800,00	30.200,00	43.676,55
2241	Aufwendungen für Zinsen	20.800,00	30.200,00	43.676,55
2242	Zinsen und sonstige Aufwendungen aus derivativen Finanzinstrumenten mit und ohne Grundgeschäft			
2243	Gewinnentnahmen von Unternehmungen und marktbestimmten Betrieben der Gebietskörperschaft (innerhalb der Gebietskörperschaft)			
2244	Sonstiger Finanzaufwand			
2245	Nicht finanzierungswirksamer Finanzaufwand			
22	Summe Aufwendungen	224.600,00	211.100,00	255.243,25
SA0	Saldo (0) Nettoergebnis (21 - 22)	263.600,00	141.700,00	205.793,51
230	Entnahmen von Haushaltsrücklagen	0,00	0,00	0,00
2301	Entnahmen von Haushaltsrücklagen			
240	Zuweisungen an Haushaltsrücklagen	0,00	0,00	0,00
2401	Zuweisungen an Haushaltsrücklagen			
SA01	Saldo (01) Haushaltsrücklagen (230 - 240)	0,00	0,00	0,00
SA00	Saldo (00) Nettoergebnis nach Haushaltsrücklagen (Saldo 0 + Saldo 01)	263.600,00	141.700,00	205.793,51

Wirtschaftsförderung (Gruppe 7)

MVAG	Mittelverwendungs- und -aufbringungsgruppen (1. und 2. Ebene)	VA 2026	VA 2025	RA 2024
211	Erträge aus der operativen Verwaltungstätigkeit	14.300,00	34.000,00	23.778,07
2111	Erträge aus eigenen Abgaben			
2112	Erträge aus Ertragsanteilen			
2113	Erträge aus Gebühren			
2114	Erträge aus Leistungen	300,00	300,00	261,90
2115	Erträge aus Besitz und wirtschaftlicher Tätigkeit			
2116	Erträge aus Veräußerung und sonstige Erträge	14.000,00	33.700,00	23.516,17
2117	Nicht finanzierungswirksame operative Erträge			
212	Erträge aus Transfers	51.400,00	61.000,00	62.394,54
2121	Transferertrag von Trägern des öffentlichen Rechts	13.000,00	21.500,00	21.000,00
2122	Transferertrag von Beteiligungen			
2123	Transferertrag von Unternehmen (mit Finanzunternehmen)			
2124	Transferertrag von Haushalten und Organisationen ohne Erwerbscharakter			
2125	Transferertrag vom Ausland			
2126	Investitions- und Tilgungszuschüsse zwischen Unternehmungen und Betrieben der Gebietskörperschaft und der Gebietskörperschaft			
2127	Nicht finanzierungswirksamer Transferertrag	38.400,00	39.500,00	41.394,54
213	Finanzerträge	0,00	0,00	0,00
2131	Erträge aus Zinsen			
2132	Erträge aus Zinsen aus derivativen Finanzinstrumenten mit und ohne Grundgeschäft			
2133	Erträge aus Gewinnentnahmen von marktbestimmten Betrieben			
2134	Sonstige Finanzerträge			
2135	Erträge aus Dividenden/Gewinnausschüttungen			
2136	Sonstige nicht finanzierungswirksame Finanzerträge			
21	Summe Erträge	65.700,00	95.000,00	86.172,61
221	Personalaufwand	0,00	0,00	0,00
2211	Personalaufwand (Bezüge, Nebengebühren, Mehrleistungen)			
2212	Gesetzlicher und freiwilliger Sozialaufwand			
2213	Sonstiger Personalaufwand			
2214	Nicht finanzierungswirksamer Personalaufwand			
222	Sachaufwand	327.600,00	366.100,00	367.022,26
2221	Gebrauchs- und Verbrauchsgüter, Handelswaren	500,00	800,00	6.682,28
2222	Verwaltungs- und Betriebsaufwand	700,00	600,00	204,96

Wirtschaftsförderung (Gruppe 7)

MVAG	Mittelverwendungs- und -aufbringungsgruppen (1. und 2. Ebene)	VA 2026	VA 2025	RA 2024
2223	Leasing- und Mietaufwand			
2224	Instandhaltung	100,00	10.200,00	2.656,25
2225	Sonstiger Sachaufwand	11.500,00	10.100,00	13.362,87
2226	Nicht finanzierungswirksamer Sachaufwand	314.800,00	344.400,00	344.115,90
223	Transferaufwand	20.400,00	19.900,00	18.469,27
2231	Transferaufwand an Träger des öffentlichen Rechts			
2232	Transferaufwand an Beteiligungen			
2233	Transferaufwand an Unternehmen (mit Finanzunternehmen)	12.600,00	12.100,00	10.931,10
2234	Transferaufwand an Haushalte und Organisationen ohne Erwerbscharakter	7.800,00	7.800,00	7.538,17
2235	Transferaufwand an das Ausland			
2236	Investitions- und Tilgungszuschüsse zwischen Unternehmungen und Betrieben der Gebietskörperschaft und der Gebietskörperschaft			
2237	Nicht finanzierungswirksamer Transferaufwand			
224	Finanzaufwand	0,00	0,00	0,00
2241	Aufwendungen für Zinsen			
2242	Zinsen und sonstige Aufwendungen aus derivativen Finanzinstrumenten mit und ohne Grundgeschäft			
2243	Gewinnentnahmen von Unternehmungen und marktbestimmten Betrieben der Gebietskörperschaft (innerhalb der Gebietskörperschaft)			
2244	Sonstiger Finanzaufwand			
2245	Nicht finanzierungswirksamer Finanzaufwand			
22	Summe Aufwendungen	348.000,00	386.000,00	385.491,53
SA0	Saldo (0) Nettoergebnis (21 - 22)	-282.300,00	-291.000,00	-299.318,92
230	Entnahmen von Haushaltsrücklagen	0,00	0,00	0,00
2301	Entnahmen von Haushaltsrücklagen			
240	Zuweisungen an Haushaltsrücklagen	0,00	0,00	0,00
2401	Zuweisungen an Haushaltsrücklagen			
SA01	Saldo (01) Haushaltsrücklagen (230 - 240)	0,00	0,00	0,00
SA00	Saldo (00) Nettoergebnis nach Haushaltsrücklagen (Saldo 0 + Saldo 01)	-282.300,00	-291.000,00	-299.318,92

Dienstleistungen (Gruppe 8)

MVAG	Mittelverwendungs- und -aufbringungsgruppen (1. und 2. Ebene)	VA 2026	VA 2025	RA 2024
211	Erträge aus der operativen Verwaltungstätigkeit	786.100,00	794.200,00	681.669,53
2111	Erträge aus eigenen Abgaben			
2112	Erträge aus Ertragsanteilen			
2113	Erträge aus Gebühren	547.800,00	563.200,00	494.314,86
2114	Erträge aus Leistungen	2.300,00	2.900,00	2.438,36
2115	Erträge aus Besitz und wirtschaftlicher Tätigkeit	128.000,00	123.700,00	102.879,89
2116	Erträge aus Veräußerung und sonstige Erträge	108.000,00	104.400,00	69.006,22
2117	Nicht finanzierungswirksame operative Erträge			13.030,20
212	Erträge aus Transfers	97.000,00	99.700,00	144.180,14
2121	Transferertrag von Trägern des öffentlichen Rechts	12.300,00	14.300,00	53.218,89
2122	Transferertrag von Beteiligungen			
2123	Transferertrag von Unternehmen (mit Finanzunternehmen)	500,00	7.500,00	10.891,56
2124	Transferertrag von Haushalten und Organisationen ohne Erwerbscharakter			
2125	Transferertrag vom Ausland			
2126	Investitions- und Tilgungszuschüsse zwischen Unternehmungen und Betrieben der Gebietskörperschaft und der Gebietskörperschaft			
2127	Nicht finanzierungswirksamer Transferertrag	84.200,00	77.900,00	80.069,69
213	Finanzerträge	0,00	0,00	0,00
2131	Erträge aus Zinsen			
2132	Erträge aus Zinsen aus derivativen Finanzinstrumenten mit und ohne Grundgeschäft			
2133	Erträge aus Gewinnentnahmen von marktbestimmten Betrieben			
2134	Sonstige Finanzerträge			
2135	Erträge aus Dividenden/Gewinnausschüttungen			
2136	Sonstige nicht finanzierungswirksame Finanzerträge			
21	Summe Erträge	883.100,00	893.900,00	825.849,67
221	Personalaufwand	106.400,00	101.900,00	96.081,20
2211	Personalaufwand (Bezüge, Nebengebühren, Mehrleistungen)	79.900,00	80.600,00	72.710,69
2212	Gesetzlicher und freiwilliger Sozialaufwand	24.500,00	20.400,00	21.729,32
2213	Sonstiger Personalaufwand			
2214	Nicht finanzierungswirksamer Personalaufwand	2.000,00	900,00	1.641,19
222	Sachaufwand	535.200,00	503.100,00	518.036,34
2221	Gebrauchs- und Verbrauchsgüter, Handelswaren	25.900,00	28.400,00	27.161,50
2222	Verwaltungs- und Betriebsaufwand	42.300,00	47.500,00	42.903,19

Dienstleistungen (Gruppe 8)

MVAG	Mittelverwendungs- und -aufbringungsgruppen (1. und 2. Ebene)	VA 2026	VA 2025	RA 2024
2223	Leasing- und Mietaufwand	7.400,00	6.700,00	6.107,36
2224	Instandhaltung	74.600,00	58.900,00	94.794,34
2225	Sonstiger Sachaufwand	132.000,00	131.300,00	97.160,30
2226	Nicht finanzierungswirksamer Sachaufwand	253.000,00	230.300,00	249.909,65
223	Transferaufwand	172.800,00	244.300,00	198.935,65
2231	Transferaufwand an Träger des öffentlichen Rechts	172.800,00	214.300,00	198.935,65
2232	Transferaufwand an Beteiligungen			
2233	Transferaufwand an Unternehmen (mit Finanzunternehmen)		30.000,00	
2234	Transferaufwand an Haushalte und Organisationen ohne Erwerbscharakter			
2235	Transferaufwand an das Ausland			
2236	Investitions- und Tilgungszuschüsse zwischen Unternehmungen und Betrieben der Gebietskörperschaft und der Gebietskörperschaft			
2237	Nicht finanzierungswirksamer Transferaufwand			
224	Finanzaufwand	55.000,00	69.000,00	79.081,24
2241	Aufwendungen für Zinsen	55.000,00	69.000,00	79.081,24
2242	Zinsen und sonstige Aufwendungen aus derivativen Finanzinstrumenten mit und ohne Grundgeschäft			
2243	Gewinnentnahmen von Unternehmungen und marktbestimmten Betrieben der Gebietskörperschaft (innerhalb der Gebietskörperschaft)			
2244	Sonstiger Finanzaufwand			
2245	Nicht finanzierungswirksamer Finanzaufwand			
22	Summe Aufwendungen	869.400,00	918.300,00	892.134,43
SA0	Saldo (0) Nettoergebnis (21 - 22)	13.700,00	-24.400,00	-66.284,76
230	Entnahmen von Haushaltsrücklagen	0,00	0,00	0,00
2301	Entnahmen von Haushaltsrücklagen			
240	Zuweisungen an Haushaltsrücklagen	0,00	0,00	0,00
2401	Zuweisungen an Haushaltsrücklagen			
SA01	Saldo (01) Haushaltsrücklagen (230 - 240)	0,00	0,00	0,00
SA00	Saldo (00) Nettoergebnis nach Haushaltsrücklagen (Saldo 0 + Saldo 01)	13.700,00	-24.400,00	-66.284,76

Finanzwirtschaft (Gruppe 9)

MVAG	Mittelverwendungs- und -aufbringungsgruppen (1. und 2. Ebene)	VA 2026	VA 2025	RA 2024
211	Erträge aus der operativen Verwaltungstätigkeit	3.250.400,00	3.080.300,00	3.111.081,64
2111	Erträge aus eigenen Abgaben	642.400,00	661.900,00	716.862,57
2112	Erträge aus Ertragsanteilen	2.601.000,00	2.413.400,00	2.384.990,99
2113	Erträge aus Gebühren			
2114	Erträge aus Leistungen			
2115	Erträge aus Besitz und wirtschaftlicher Tätigkeit			
2116	Erträge aus Veräußerung und sonstige Erträge	7.000,00	5.000,00	9.228,08
2117	Nicht finanzierungswirksame operative Erträge			
212	Erträge aus Transfers	234.000,00	303.100,00	320.308,31
2121	Transferertrag von Trägern des öffentlichen Rechts	234.000,00	303.100,00	320.308,31
2122	Transferertrag von Beteiligungen			
2123	Transferertrag von Unternehmen (mit Finanzunternehmen)			
2124	Transferertrag von Haushalten und Organisationen ohne Erwerbscharakter			
2125	Transferertrag vom Ausland			
2126	Investitions- und Tilgungszuschüsse zwischen Unternehmungen und Betrieben der Gebietskörperschaft und der Gebietskörperschaft			
2127	Nicht finanzierungswirksamer Transferertrag			
213	Finanzerträge	100,00	100,00	781,63
2131	Erträge aus Zinsen	100,00	100,00	781,63
2132	Erträge aus Zinsen aus derivativen Finanzinstrumenten mit und ohne Grundgeschäft			
2133	Erträge aus Gewinnentnahmen von marktbestimmten Betrieben			
2134	Sonstige Finanzerträge			
2135	Erträge aus Dividenden/Gewinnausschüttungen			
2136	Sonstige nicht finanzierungswirksame Finanzerträge			
21	Summe Erträge	3.484.500,00	3.383.500,00	3.432.171,58
221	Personalaufwand	0,00	0,00	3.878,56
2211	Personalaufwand (Bezüge, Nebengebühren, Mehrleistungen)			
2212	Gesetzlicher und freiwilliger Sozialaufwand			3.878,56
2213	Sonstiger Personalaufwand			
2214	Nicht finanzierungswirksamer Personalaufwand			
222	Sachaufwand	13.500,00	191.300,00	77.009,44
2221	Gebrauchs- und Verbrauchsgüter, Handelswaren			
2222	Verwaltungs- und Betriebsaufwand			

Finanzwirtschaft (Gruppe 9)

MVAG	Mittelverwendungs- und -aufbringungsgruppen (1. und 2. Ebene)	VA 2026	VA 2025	RA 2024
2223	Leasing- und Mietaufwand			
2224	Instandhaltung			
2225	Sonstiger Sachaufwand	13.500,00	191.300,00	77.009,44
2226	Nicht finanzierungswirksamer Sachaufwand			
223	Transferaufwand	12.300,00	11.700,00	23.961,87
2231	Transferaufwand an Träger des öffentlichen Rechts	12.300,00	11.700,00	23.961,87
2232	Transferaufwand an Beteiligungen			
2233	Transferaufwand an Unternehmen (mit Finanzunternehmen)			
2234	Transferaufwand an Haushalte und Organisationen ohne Erwerbscharakter			
2235	Transferaufwand an das Ausland			
2236	Investitions- und Tilgungszuschüsse zwischen Unternehmungen und Betrieben der Gebietskörperschaft und der Gebietskörperschaft			
2237	Nicht finanzierungswirksamer Transferaufwand			
224	Finanzaufwand	4.100,00	4.500,00	3.477,93
2241	Aufwendungen für Zinsen	1.500,00	2.200,00	1.263,79
2242	Zinsen und sonstige Aufwendungen aus derivativen Finanzinstrumenten mit und ohne Grundgeschäft			
2243	Gewinnentnahmen von Unternehmungen und marktbestimmten Betrieben der Gebietskörperschaft (innerhalb der Gebietskörperschaft)			
2244	Sonstiger Finanzaufwand	2.600,00	2.300,00	2.214,14
2245	Nicht finanzierungswirksamer Finanzaufwand			
22	Summe Aufwendungen	29.900,00	207.500,00	108.327,80
SA0	Saldo (0) Nettoergebnis (21 - 22)	3.454.600,00	3.176.000,00	3.323.843,78
230	Entnahmen von Haushaltsrücklagen	0,00	0,00	126.079,09
2301	Entnahmen von Haushaltsrücklagen			126.079,09
240	Zuweisungen an Haushaltsrücklagen	0,00	0,00	0,00
2401	Zuweisungen an Haushaltsrücklagen			
SA01	Saldo (01) Haushaltsrücklagen (230 - 240)	0,00	0,00	126.079,09
SA00	Saldo (00) Nettoergebnis nach Haushaltsrücklagen (Saldo 0 + Saldo 01)	3.454.600,00	3.176.000,00	3.449.922,87

Finanzierungshaushalt Bereichsbudget 1. und 2. Ebene (Anlage 1b)

Vertretungskörper und allgemeine Verwaltung (Gruppe 0)

MVAG	Mittelverwendungs- und aufbringungsgruppen (1. und 2. Ebene)	VA 2026	VA 2025	RA 2024
311	Einzahlungen aus operativer Verwaltungstätigkeit	4.100,00	37.000,00	8.012,11
3111	Einzahlungen aus eigenen Abgaben			
3112	Einzahlungen aus Ertragsanteilen			
3113	Einzahlungen aus Gebühren			
3114	Einzahlungen aus Leistungen	2.500,00	3.500,00	4.435,04
3115	Einzahlungen aus Besitz und wirtschaftlicher Tätigkeit			
3116	Einzahlungen aus Veräußerung von geringwertigen Wirtschaftsgütern (GWG) und sonstige Einzahlungen	1.600,00	33.500,00	3.577,07
312	Einzahlungen aus Transfers	0,00	0,00	864,00
3121	Transferzahlungen von Trägern des öffentlichen Rechts			864,00
3122	Transferzahlungen von Beteiligungen			
3123	Transferzahlungen von Unternehmen (inkl. Finanzunternehmen)			
3124	Transferzahlungen von Haushalten und Organisationen ohne Erwerbscharakter			
3125	Transferzahlungen vom Ausland			
3126	Investitions- und Tilgungszuschüsse zwischen Unternehmungen und Betrieben der Gebietskörperschaft und der Gebietskörperschaft			
313	Einzahlungen aus Finanzerträgen	0,00	0,00	0,00
3131	Einzahlungen aus Zinserträgen			
3132	Einzahlungen aus Zinsen aus derivativen Finanzinstrumenten mit und ohne Grundgeschäft			
3133	Einzahlungen aus Gewinnentnahmen von marktbestimmten Betrieben			
3134	Sonstige Einzahlungen aus Finanzerträgen			
3135	Einzahlungen aus Dividenden/Gewinnausschüttungen			
31	Summe Einzahlungen operative Gebarung	4.100,00	37.000,00	8.876,11
321	Auszahlungen aus Personalaufwand	305.500,00	349.900,00	318.663,51
3211	Auszahlungen für Personalaufwand (Bezüge, Nebengebühren, und Mehrleistungsvergütungen)	245.000,00	291.000,00	248.332,44
3212	Auszahlungen für gesetzliche und freiwillige Sozialaufwendungen	60.500,00	58.900,00	70.331,07
3213	Auszahlungen aus sonstigem Personalaufwand			
322	Auszahlungen aus Sachaufwand	285.200,00	292.600,00	305.811,09
3221	Auszahlungen für Gebrauchs- und Verbrauchsgüter, Handelswaren	14.000,00	18.000,00	13.091,54
3222	Auszahlungen für Verwaltungs- und Betriebsaufwand	28.400,00	28.300,00	33.675,76
3223	Auszahlungen für Leasing- und Mietaufwand			
3224	Auszahlungen für Instandhaltung	5.000,00	5.000,00	10.805,06
3225	Sonstige Auszahlungen aus Sachaufwand	237.800,00	241.300,00	248.238,73
3226	Auszahlungen aus der Inanspruchnahme von Haftungen			
323	Auszahlungen aus Transfers	35.600,00	36.600,00	45.454,48
3231	Transferzahlungen an Träger des öffentlichen Rechts	30.600,00	30.900,00	40.515,54

Vertretungskörper und allgemeine Verwaltung (Gruppe 0)

MVAG	Mittelverwendungs- und aufbringungsgruppen (1. und 2. Ebene)	VA 2026	VA 2025	RA 2024
3232	Transferzahlungen an Beteiligungen			
3233	Transferzahlungen an Unternehmen (inkl. Finanzunternehmen)			
3234	Transferzahlungen an Haushalte und Organisationen ohne Erwerbscharakter	5.000,00	5.700,00	4.938,94
3235	Transferzahlungen an das Ausland			
3236	Investitions- und Tilgungszuschüsse zwischen Unternehmungen und Betrieben der Gebietskörperschaft und der Gebietskörperschaft			
324	Auszahlungen aus Finanzaufwand	0,00	0,00	0,00
3241	Auszahlungen für Zinsen			
3242	Auszahlungen für Zinsen aus derivativen Finanzinstrumenten mit und ohne Grundgeschäft			
3243	Auszahlungen aus Gewinnentnahmen von marktbestimmten Betrieben			
3244	Sonstige Auszahlungen aus Finanzaufwendungen			
32	Summe Auszahlungen operative Gebarung	626.300,00	679.100,00	669.929,08
SA1	Saldo (1) Geldfluss aus der operativen Gebarung (31 – 32)	-622.200,00	-642.100,00	-661.052,97
331	Einzahlungen aus der Investitionstätigkeit	0,00	0,00	0,00
3311	Einzahlungen aus der Veräußerung von immateriellem Vermögen			
3312	Einzahlungen aus der Veräußerung von Grundstücken und Grundstückeinrichtungen			
3313	Einzahlungen aus der Veräußerung von Gebäuden und Bauten			
3314	Einzahlungen aus der Veräußerung von technischen Anlagen, Fahrzeugen und Maschinen			
3315	Einzahlungen aus der Veräußerung von Amts-, Betriebs- und Geschäftsausstattung			
3316	Einzahlungen aus der Veräußerung von Kulturgütern			
3317	Einzahlungen aus der Veräußerung von Beteiligungen			
3318	Einzahlungen aus der Veräußerung von kofinanzierten Schutzbauten			
332	Einzahlungen aus der Rückzahlung von Darlehen sowie gewährten Vorschüssen	0,00	0,00	0,00
3321	Einzahlungen aus Darlehen an Träger des öffentlichen Rechts			
3322	Einzahlungen aus Darlehen an Beteiligungen			
3323	Einzahlungen aus Darlehen an Unternehmen und Haushalte			
3325	Einzahlungen aus Vorschüssen und Anzahlungen			
333	Einzahlungen aus Kapitaltransfers	0,00	0,00	0,00
3331	Kapitaltransferzahlungen von Trägern des öffentlichen Rechts			
3332	Kapitaltransferzahlungen von Beteiligungen			
3333	Kapitaltransferzahlungen von Unternehmen			
3334	Kapitaltransferzahlungen von Haushalten und Organisationen ohne Erwerbscharakter			
3335	Kapitaltransferzahlungen vom Ausland			
33	Summe Einzahlungen investive Gebarung	0,00	0,00	0,00

Vertretungskörper und allgemeine Verwaltung (Gruppe 0)

MVAG	Mittelverwendungs- und aufbringungsgruppen (1. und 2. Ebene)	VA 2026	VA 2025	RA 2024
341	Auszahlungen aus der Investitionstätigkeit	1.500,00	10.800,00	1.605,30
3411	Auszahlungen für den Erwerb von immateriellem Vermögen	1.500,00	7.800,00	506,34
3412	Auszahlungen für den Erwerb von Grundstücken und Grundstückseinrichtungen			
3413	Auszahlungen für den Erwerb von Gebäuden und Bauten			
3414	Auszahlungen für den Erwerb von technischen Anlagen, Fahrzeugen und Maschinen			
3415	Auszahlungen für den Erwerb von Amts-, Betriebs- und Geschäftsausstattung		3.000,00	1.098,96
3416	Auszahlungen für den Erwerb von Kulturgütern			
3417	Auszahlungen für den Erwerb von Beteiligungen			
3418	Auszahlungen für den Erwerb von kofinanzierten Schutzbauten			
342	Auszahlungen aus der Gewährung von Darlehen sowie gewährten Vorschüssen	0,00	0,00	0,00
3421	Auszahlungen von Darlehen an Träger des öffentlichen Rechts			
3422	Auszahlungen von Darlehen an Beteiligungen			
3423	Auszahlungen von Darlehen an Unternehmen und Haushalte			
3425	Auszahlungen von Vorschüssen und Anzahlungen			
343	Auszahlungen aus Kapitaltransfers	0,00	0,00	0,00
3431	Kapitaltransferzahlungen an Träger des öffentlichen Rechts			
3432	Kapitaltransferzahlungen an Beteiligungen			
3433	Kapitaltransferzahlungen an Unternehmen (Finanzunternehmen)			
3434	Kapitaltransferzahlungen an Haushalte und Organisationen ohne Erwerbscharakter			
3435	Kapitaltransferzahlungen an das Ausland			
34	Summe Auszahlungen investive Gebarung	1.500,00	10.800,00	1.605,30
SA2	Saldo (2) Geldfluss aus der investiven Gebarung (33 – 34)	-1.500,00	-10.800,00	-1.605,30
SA3	Saldo (3) Nettofinanzierungssaldo (Saldo 1 + Saldo 2)	-623.700,00	-652.900,00	-662.658,27
351	Einzahlungen aus der Aufnahme von Finanzschulden	0,00	0,00	0,00
3511	Einzahlungen aus empfangenen Darlehen von öffentlichen Körperschaften und Rechtsträgern			
3512	Einzahlungen aus empfangenen Darlehen von Beteiligungen			
3513	Einzahlungen aus empfangenen Darlehen von Unternehmen und privaten Haushalten			
3514	Einzahlungen aus Finanzschulden (Finanzunternehmen)			
3515	Einzahlungen aus Aufnahmen von Leasingverbindlichkeiten			
353	Einzahlungen infolge eines Kapitaltausches bei derivativen Finanzinstrumenten mit Grundgeschäft	0,00	0,00	0,00
3530	Einzahlungen infolge eines Kapitaltausches bei derivativen Finanzinstrumenten mit Grundgeschäft			
355	Einzahlungen aus dem Abgang von Finanzinstrumenten	0,00	0,00	0,00

Vertretungskörper und allgemeine Verwaltung (Gruppe 0)

MVAG	Mittelverwendungs- und aufbringungsgruppen (1. und 2. Ebene)	VA 2026	VA 2025	RA 2024
3550	Einzahlungen aus dem Abgang von Finanzinstrumenten			
35	Summe Einzahlungen aus der Finanzierungstätigkeit	0,00	0,00	0,00
361	Auszahlungen aus der Tilgung von Finanzschulden	0,00	0,00	0,00
3611	Auszahlungen aus empfangenen Darlehen von öffentlichen Körperschaften und Rechtsträgern			
3612	Auszahlungen aus empfangenen Darlehen von Beteiligungen			
3613	Auszahlungen aus empfangenen Darlehen von Unternehmen und privaten Haushalten			
3614	Auszahlungen aus Finanzschulden			
3615	Auszahlungen aus Rückzahlungen von Leasingverbindlichkeiten			
363	Auszahlungen infolge eines Kapitaltausches bei derivativen Finanzinstrumenten mit Grundgeschäft	0,00	0,00	0,00
3630	Auszahlungen infolge eines Kapitaltausches bei derivativen Finanzinstrumenten mit Grundgeschäft			
365	Auszahlungen für den Erwerb von Finanzinstrumenten	0,00	0,00	0,00
3650	Auszahlungen für den Erwerb von Finanzinstrumenten			
36	Summe Auszahlungen aus der Finanzierungstätigkeit	0,00	0,00	0,00
SA4	Saldo (4) Geldfluss aus der Finanzierungstätigkeit (35 – 36)	0,00	0,00	0,00
SA5	Saldo (5) Geldfluss aus der voranschlagswirksamen Gebarung (Saldo 3 + Saldo 4)	-623.700,00	-652.900,00	-662.658,27

Öffentliche Ordnung und Sicherheit (Gruppe 1)

MVAG	Mittelverwendungs- und aufbringungsgruppen (1. und 2. Ebene)	VA 2026	VA 2025	RA 2024
311	Einzahlungen aus operativer Verwaltungstätigkeit	7.000,00	7.900,00	23.483,81
3111	Einzahlungen aus eigenen Abgaben			
3112	Einzahlungen aus Ertragsanteilen			
3113	Einzahlungen aus Gebühren			
3114	Einzahlungen aus Leistungen	5.000,00	6.000,00	4.476,36
3115	Einzahlungen aus Besitz und wirtschaftlicher Tätigkeit			
3116	Einzahlungen aus Veräußerung von geringwertigen Wirtschaftsgütern (GWG) und sonstige Einzahlungen	2.000,00	1.900,00	19.007,45
312	Einzahlungen aus Transfers	0,00	228.000,00	432,00
3121	Transferzahlungen von Trägern des öffentlichen Rechts		228.000,00	432,00
3122	Transferzahlungen von Beteiligungen			
3123	Transferzahlungen von Unternehmen (inkl. Finanzunternehmen)			
3124	Transferzahlungen von Haushalten und Organisationen ohne Erwerbscharakter			
3125	Transferzahlungen vom Ausland			
3126	Investitions- und Tilgungszuschüsse zwischen Unternehmungen und Betrieben der Gebietskörperschaft und der Gebietskörperschaft			
313	Einzahlungen aus Finanzerträgen	0,00	0,00	0,00
3131	Einzahlungen aus Zinserträgen			
3132	Einzahlungen aus Zinsen aus derivativen Finanzinstrumenten mit und ohne Grundgeschäft			
3133	Einzahlungen aus Gewinnentnahmen von marktbestimmten Betrieben			
3134	Sonstige Einzahlungen aus Finanzerträgen			
3135	Einzahlungen aus Dividenden/Gewinnausschüttungen			
31	Summe Einzahlungen operative Gebarung	7.000,00	235.900,00	23.915,81
321	Auszahlungen aus Personalaufwand	0,00	0,00	0,00
3211	Auszahlungen für Personalaufwand (Bezüge, Nebengebühren, und Mehrleistungsvergütungen)			
3212	Auszahlungen für gesetzliche und freiwillige Sozialaufwendungen			
3213	Auszahlungen aus sonstigem Personalaufwand			
322	Auszahlungen aus Sachaufwand	33.900,00	37.300,00	35.320,37
3221	Auszahlungen für Gebrauchs- und Verbrauchsgüter, Handelswaren	3.600,00	3.500,00	2.319,36
3222	Auszahlungen für Verwaltungs- und Betriebsaufwand	18.300,00	20.300,00	19.621,07
3223	Auszahlungen für Leasing- und Mietaufwand			
3224	Auszahlungen für Instandhaltung			165,00
3225	Sonstige Auszahlungen aus Sachaufwand	12.000,00	13.500,00	13.214,94
3226	Auszahlungen aus der Inanspruchnahme von Haftungen			
323	Auszahlungen aus Transfers	27.700,00	29.000,00	35.316,96
3231	Transferzahlungen an Träger des öffentlichen Rechts	27.700,00	29.000,00	35.316,96

Öffentliche Ordnung und Sicherheit (Gruppe 1)

MVAG	Mittelverwendungs- und aufbringungsgruppen (1. und 2. Ebene)	VA 2026	VA 2025	RA 2024
3232	Transferzahlungen an Beteiligungen			
3233	Transferzahlungen an Unternehmen (inkl. Finanzunternehmen)			
3234	Transferzahlungen an Haushalte und Organisationen ohne Erwerbscharakter			
3235	Transferzahlungen an das Ausland			
3236	Investitions- und Tilgungszuschüsse zwischen Unternehmungen und Betrieben der Gebietskörperschaft und der Gebietskörperschaft			
324	Auszahlungen aus Finanzaufwand	0,00	0,00	0,00
3241	Auszahlungen für Zinsen			
3242	Auszahlungen für Zinsen aus derivativen Finanzinstrumenten mit und ohne Grundgeschäft			
3243	Auszahlungen aus Gewinnentnahmen von marktbestimmten Betrieben			
3244	Sonstige Auszahlungen aus Finanzaufwendungen			
32	Summe Auszahlungen operative Gebarung	61.600,00	66.300,00	70.637,33
SA1	Saldo (1) Geldfluss aus der operativen Gebarung (31 – 32)	-54.600,00	169.600,00	-46.721,52
331	Einzahlungen aus der Investitionstätigkeit	0,00	0,00	0,00
3311	Einzahlungen aus der Veräußerung von immateriellem Vermögen			
3312	Einzahlungen aus der Veräußerung von Grundstücken und Grundstückeinrichtungen			
3313	Einzahlungen aus der Veräußerung von Gebäuden und Bauten			
3314	Einzahlungen aus der Veräußerung von technischen Anlagen, Fahrzeugen und Maschinen			
3315	Einzahlungen aus der Veräußerung von Amts-, Betriebs- und Geschäftsausstattung			
3316	Einzahlungen aus der Veräußerung von Kulturgütern			
3317	Einzahlungen aus der Veräußerung von Beteiligungen			
3318	Einzahlungen aus der Veräußerung von kofinanzierten Schutzbauten			
332	Einzahlungen aus der Rückzahlung von Darlehen sowie gewährten Vorschüssen	0,00	0,00	0,00
3321	Einzahlungen aus Darlehen an Träger des öffentlichen Rechts			
3322	Einzahlungen aus Darlehen an Beteiligungen			
3323	Einzahlungen aus Darlehen an Unternehmen und Haushalte			
3325	Einzahlungen aus Vorschüssen und Anzahlungen			
333	Einzahlungen aus Kapitaltransfers	81.400,00	148.100,00	150.297,41
3331	Kapitaltransferzahlungen von Trägern des öffentlichen Rechts	37.500,00	104.200,00	88.000,00
3332	Kapitaltransferzahlungen von Beteiligungen			
3333	Kapitaltransferzahlungen von Unternehmen			
3334	Kapitaltransferzahlungen von Haushalten und Organisationen ohne Erwerbscharakter	43.900,00	43.900,00	62.297,41
3335	Kapitaltransferzahlungen vom Ausland			
33	Summe Einzahlungen investive Gebarung	81.400,00	148.100,00	150.297,41

Öffentliche Ordnung und Sicherheit (Gruppe 1)

MVAG	Mittelverwendungs- und aufbringungsgruppen (1. und 2. Ebene)	VA 2026	VA 2025	RA 2024
341	Auszahlungen aus der Investitionstätigkeit	50.500,00	399.200,00	139.219,42
3411	Auszahlungen für den Erwerb von immateriellem Vermögen			
3412	Auszahlungen für den Erwerb von Grundstücken und Grundstückseinrichtungen			
3413	Auszahlungen für den Erwerb von Gebäuden und Bauten			
3414	Auszahlungen für den Erwerb von technischen Anlagen, Fahrzeugen und Maschinen	50.500,00	399.200,00	139.219,42
3415	Auszahlungen für den Erwerb von Amts-, Betriebs- und Geschäftsausstattung			
3416	Auszahlungen für den Erwerb von Kulturgütern			
3417	Auszahlungen für den Erwerb von Beteiligungen			
3418	Auszahlungen für den Erwerb von kofinanzierten Schutzbauten			
342	Auszahlungen aus der Gewährung von Darlehen sowie gewährten Vorschüssen	0,00	0,00	0,00
3421	Auszahlungen von Darlehen an Träger des öffentlichen Rechts			
3422	Auszahlungen von Darlehen an Beteiligungen			
3423	Auszahlungen von Darlehen an Unternehmen und Haushalte			
3425	Auszahlungen von Vorschüssen und Anzahlungen			
343	Auszahlungen aus Kapitaltransfers	0,00	0,00	0,00
3431	Kapitaltransferzahlungen an Träger des öffentlichen Rechts			
3432	Kapitaltransferzahlungen an Beteiligungen			
3433	Kapitaltransferzahlungen an Unternehmen (Finanzunternehmen)			
3434	Kapitaltransferzahlungen an Haushalte und Organisationen ohne Erwerbscharakter			
3435	Kapitaltransferzahlungen an das Ausland			
34	Summe Auszahlungen investive Gebarung	50.500,00	399.200,00	139.219,42
SA2	Saldo (2) Geldfluss aus der investiven Gebarung (33 – 34)	30.900,00	-251.100,00	11.077,99
SA3	Saldo (3) Nettofinanzierungssaldo (Saldo 1 + Saldo 2)	-23.700,00	-81.500,00	-35.643,53
351	Einzahlungen aus der Aufnahme von Finanzschulden	0,00	0,00	0,00
3511	Einzahlungen aus empfangenen Darlehen von öffentlichen Körperschaften und Rechtsträgern			
3512	Einzahlungen aus empfangenen Darlehen von Beteiligungen			
3513	Einzahlungen aus empfangenen Darlehen von Unternehmen und privaten Haushalten			
3514	Einzahlungen aus Finanzschulden (Finanzunternehmen)			
3515	Einzahlungen aus Aufnahmen von Leasingverbindlichkeiten			
353	Einzahlungen infolge eines Kapitaltausches bei derivativen Finanzinstrumenten mit Grundgeschäft	0,00	0,00	0,00
3530	Einzahlungen infolge eines Kapitaltausches bei derivativen Finanzinstrumenten mit Grundgeschäft			
355	Einzahlungen aus dem Abgang von Finanzinstrumenten	0,00	0,00	0,00

Öffentliche Ordnung und Sicherheit (Gruppe 1)

MVAG	Mittelverwendungs- und aufbringungsgruppen (1. und 2. Ebene)	VA 2026	VA 2025	RA 2024
3550	Einzahlungen aus dem Abgang von Finanzinstrumenten			
35	Summe Einzahlungen aus der Finanzierungstätigkeit	0,00	0,00	0,00
361	Auszahlungen aus der Tilgung von Finanzschulden	0,00	0,00	0,00
3611	Auszahlungen aus empfangenen Darlehen von öffentlichen Körperschaften und Rechtsträgern			
3612	Auszahlungen aus empfangenen Darlehen von Beteiligungen			
3613	Auszahlungen aus empfangenen Darlehen von Unternehmen und privaten Haushalten			
3614	Auszahlungen aus Finanzschulden			
3615	Auszahlungen aus Rückzahlungen von Leasingverbindlichkeiten			
363	Auszahlungen infolge eines Kapitaltausches bei derivativen Finanzinstrumenten mit Grundgeschäft	0,00	0,00	0,00
3630	Auszahlungen infolge eines Kapitaltausches bei derivativen Finanzinstrumenten mit Grundgeschäft			
365	Auszahlungen für den Erwerb von Finanzinstrumenten	0,00	0,00	0,00
3650	Auszahlungen für den Erwerb von Finanzinstrumenten			
36	Summe Auszahlungen aus der Finanzierungstätigkeit	0,00	0,00	0,00
SA4	Saldo (4) Geldfluss aus der Finanzierungstätigkeit (35 – 36)	0,00	0,00	0,00
SA5	Saldo (5) Geldfluss aus der voranschlagswirksamen Gebarung (Saldo 3 + Saldo 4)	-23.700,00	-81.500,00	-35.643,53

Unterricht, Erziehung, Sport und Wissenschaft (Gruppe 2)

MVAG	Mittelverwendungs- und aufbringungsgruppen (1. und 2. Ebene)	VA 2026	VA 2025	RA 2024
311	Einzahlungen aus operativer Verwaltungstätigkeit	55.700,00	49.200,00	38.113,72
3111	Einzahlungen aus eigenen Abgaben			
3112	Einzahlungen aus Ertragsanteilen			
3113	Einzahlungen aus Gebühren	300,00	300,00	230,01
3114	Einzahlungen aus Leistungen	27.200,00	30.600,00	29.817,88
3115	Einzahlungen aus Besitz und wirtschaftlicher Tätigkeit			1,00
3116	Einzahlungen aus Veräußerung von geringwertigen Wirtschaftsgütern (GWG) und sonstige Einzahlungen	28.200,00	18.300,00	8.064,83
312	Einzahlungen aus Transfers	199.300,00	214.100,00	85.561,40
3121	Transferzahlungen von Trägern des öffentlichen Rechts	197.900,00	213.200,00	83.954,54
3122	Transferzahlungen von Beteiligungen			
3123	Transferzahlungen von Unternehmen (inkl. Finanzunternehmen)	1.400,00	900,00	1.606,86
3124	Transferzahlungen von Haushalten und Organisationen ohne Erwerbscharakter			
3125	Transferzahlungen vom Ausland			
3126	Investitions- und Tilgungszuschüsse zwischen Unternehmungen und Betrieben der Gebietskörperschaft und der Gebietskörperschaft			
313	Einzahlungen aus Finanzerträgen	0,00	0,00	0,00
3131	Einzahlungen aus Zinserträgen			
3132	Einzahlungen aus Zinsen aus derivativen Finanzinstrumenten mit und ohne Grundgeschäft			
3133	Einzahlungen aus Gewinnentnahmen von marktbestimmten Betrieben			
3134	Sonstige Einzahlungen aus Finanzerträgen			
3135	Einzahlungen aus Dividenden/Gewinnausschüttungen			
31	Summe Einzahlungen operative Gebarung	255.000,00	263.300,00	123.675,12
321	Auszahlungen aus Personalaufwand	465.900,00	457.100,00	378.100,97
3211	Auszahlungen für Personalaufwand (Bezüge, Nebengebühren, und Mehrleistungsvergütungen)	370.900,00	366.200,00	302.016,89
3212	Auszahlungen für gesetzliche und freiwillige Sozialaufwendungen	95.000,00	90.900,00	76.084,08
3213	Auszahlungen aus sonstigem Personalaufwand			
322	Auszahlungen aus Sachaufwand	227.000,00	218.700,00	262.022,16
3221	Auszahlungen für Gebrauchs- und Verbrauchsgüter, Handelswaren	41.700,00	46.600,00	57.186,37
3222	Auszahlungen für Verwaltungs- und Betriebsaufwand	21.900,00	26.900,00	24.492,27
3223	Auszahlungen für Leasing- und Mietaufwand	122.000,00	102.100,00	141.314,10
3224	Auszahlungen für Instandhaltung	13.300,00	10.200,00	7.810,96
3225	Sonstige Auszahlungen aus Sachaufwand	28.100,00	32.900,00	31.218,46
3226	Auszahlungen aus der Inanspruchnahme von Haftungen			
323	Auszahlungen aus Transfers	412.400,00	365.000,00	354.127,37
3231	Transferzahlungen an Träger des öffentlichen Rechts	252.900,00	209.700,00	258.787,42

Unterricht, Erziehung, Sport und Wissenschaft (Gruppe 2)

MVAG	Mittelverwendungs- und aufbringungsgruppen (1. und 2. Ebene)	VA 2026	VA 2025	RA 2024
3232	Transferzahlungen an Beteiligungen			
3233	Transferzahlungen an Unternehmen (inkl. Finanzunternehmen)	157.500,00	150.000,00	93.500,00
3234	Transferzahlungen an Haushalte und Organisationen ohne Erwerbscharakter	2.000,00	5.300,00	1.839,95
3235	Transferzahlungen an das Ausland			
3236	Investitions- und Tilgungszuschüsse zwischen Unternehmungen und Betrieben der Gebietskörperschaft und der Gebietskörperschaft			
324	Auszahlungen aus Finanzaufwand	41.700,00	43.500,00	63.042,23
3241	Auszahlungen für Zinsen	41.700,00	43.500,00	63.042,23
3242	Auszahlungen für Zinsen aus derivativen Finanzinstrumenten mit und ohne Grundgeschäft			
3243	Auszahlungen aus Gewinnentnahmen von marktbestimmten Betrieben			
3244	Sonstige Auszahlungen aus Finanzaufwendungen			
32	Summe Auszahlungen operative Gebarung	1.147.000,00	1.084.300,00	1.057.292,73
SA1	Saldo (1) Geldfluss aus der operativen Gebarung (31 – 32)	-892.000,00	-821.000,00	-933.617,61
331	Einzahlungen aus der Investitionstätigkeit	0,00	0,00	0,00
3311	Einzahlungen aus der Veräußerung von immateriellem Vermögen			
3312	Einzahlungen aus der Veräußerung von Grundstücken und Grundstückeinrichtungen			
3313	Einzahlungen aus der Veräußerung von Gebäuden und Bauten			
3314	Einzahlungen aus der Veräußerung von technischen Anlagen, Fahrzeugen und Maschinen			
3315	Einzahlungen aus der Veräußerung von Amts-, Betriebs- und Geschäftsausstattung			
3316	Einzahlungen aus der Veräußerung von Kulturgütern			
3317	Einzahlungen aus der Veräußerung von Beteiligungen			
3318	Einzahlungen aus der Veräußerung von kofinanzierten Schutzbauten			
332	Einzahlungen aus der Rückzahlung von Darlehen sowie gewährten Vorschüssen	0,00	0,00	0,00
3321	Einzahlungen aus Darlehen an Träger des öffentlichen Rechts			
3322	Einzahlungen aus Darlehen an Beteiligungen			
3323	Einzahlungen aus Darlehen an Unternehmen und Haushalte			
3325	Einzahlungen aus Vorschüssen und Anzahlungen			
333	Einzahlungen aus Kapitaltransfers	128.600,00	800,00	269.868,00
3331	Kapitaltransferzahlungen von Trägern des öffentlichen Rechts	128.600,00		269.868,00
3332	Kapitaltransferzahlungen von Beteiligungen			
3333	Kapitaltransferzahlungen von Unternehmen			
3334	Kapitaltransferzahlungen von Haushalten und Organisationen ohne Erwerbscharakter		800,00	
3335	Kapitaltransferzahlungen vom Ausland			
33	Summe Einzahlungen investive Gebarung	128.600,00	800,00	269.868,00

Unterricht, Erziehung, Sport und Wissenschaft (Gruppe 2)

MVAG	Mittelverwendungs- und aufbringungsgruppen (1. und 2. Ebene)	VA 2026	VA 2025	RA 2024
341	Auszahlungen aus der Investitionstätigkeit	200.000,00	1.200,00	17.889,74
3411	Auszahlungen für den Erwerb von immateriellem Vermögen			
3412	Auszahlungen für den Erwerb von Grundstücken und Grundstückseinrichtungen	200.000,00		
3413	Auszahlungen für den Erwerb von Gebäuden und Bauten			17.531,74
3414	Auszahlungen für den Erwerb von technischen Anlagen, Fahrzeugen und Maschinen			
3415	Auszahlungen für den Erwerb von Amts-, Betriebs- und Geschäftsausstattung		1.200,00	358,00
3416	Auszahlungen für den Erwerb von Kulturgütern			
3417	Auszahlungen für den Erwerb von Beteiligungen			
3418	Auszahlungen für den Erwerb von kofinanzierten Schutzbauten			
342	Auszahlungen aus der Gewährung von Darlehen sowie gewährten Vorschüssen	0,00	0,00	0,00
3421	Auszahlungen von Darlehen an Träger des öffentlichen Rechts			
3422	Auszahlungen von Darlehen an Beteiligungen			
3423	Auszahlungen von Darlehen an Unternehmen und Haushalte			
3425	Auszahlungen von Vorschüssen und Anzahlungen			
343	Auszahlungen aus Kapitaltransfers	0,00	0,00	0,00
3431	Kapitaltransferzahlungen an Träger des öffentlichen Rechts			
3432	Kapitaltransferzahlungen an Beteiligungen			
3433	Kapitaltransferzahlungen an Unternehmen (Finanzunternehmen)			
3434	Kapitaltransferzahlungen an Haushalte und Organisationen ohne Erwerbscharakter			
3435	Kapitaltransferzahlungen an das Ausland			
34	Summe Auszahlungen investive Gebarung	200.000,00	1.200,00	17.889,74
SA2	Saldo (2) Geldfluss aus der investiven Gebarung (33 – 34)	-71.400,00	-400,00	251.978,26
SA3	Saldo (3) Nettofinanzierungssaldo (Saldo 1 + Saldo 2)	-963.400,00	-821.400,00	-681.639,35
351	Einzahlungen aus der Aufnahme von Finanzschulden	0,00	0,00	0,00
3511	Einzahlungen aus empfangenen Darlehen von öffentlichen Körperschaften und Rechtsträgern			
3512	Einzahlungen aus empfangenen Darlehen von Beteiligungen			
3513	Einzahlungen aus empfangenen Darlehen von Unternehmen und privaten Haushalten			
3514	Einzahlungen aus Finanzschulden (Finanzunternehmen)			
3515	Einzahlungen aus Aufnahmen von Leasingverbindlichkeiten			
353	Einzahlungen infolge eines Kapitaltausches bei derivativen Finanzinstrumenten mit Grundgeschäft	0,00	0,00	0,00
3530	Einzahlungen infolge eines Kapitaltausches bei derivativen Finanzinstrumenten mit Grundgeschäft			
355	Einzahlungen aus dem Abgang von Finanzinstrumenten	0,00	0,00	0,00

Unterricht, Erziehung, Sport und Wissenschaft (Gruppe 2)

MVAG	Mittelverwendungs- und aufbringungsgruppen (1. und 2. Ebene)	VA 2026	VA 2025	RA 2024
3550	Einzahlungen aus dem Abgang von Finanzinstrumenten			
35	Summe Einzahlungen aus der Finanzierungstätigkeit	0,00	0,00	0,00
361	Auszahlungen aus der Tilgung von Finanzschulden	62.000,00	62.100,00	62.082,66
3611	Auszahlungen aus empfangenen Darlehen von öffentlichen Körperschaften und Rechtsträgern			
3612	Auszahlungen aus empfangenen Darlehen von Beteiligungen			
3613	Auszahlungen aus empfangenen Darlehen von Unternehmen und privaten Haushalten			
3614	Auszahlungen aus Finanzschulden	62.000,00	62.100,00	62.082,66
3615	Auszahlungen aus Rückzahlungen von Leasingverbindlichkeiten			
363	Auszahlungen infolge eines Kapitaltausches bei derivativen Finanzinstrumenten mit Grundgeschäft	0,00	0,00	0,00
3630	Auszahlungen infolge eines Kapitaltausches bei derivativen Finanzinstrumenten mit Grundgeschäft			
365	Auszahlungen für den Erwerb von Finanzinstrumenten	0,00	0,00	0,00
3650	Auszahlungen für den Erwerb von Finanzinstrumenten			
36	Summe Auszahlungen aus der Finanzierungstätigkeit	62.000,00	62.100,00	62.082,66
SA4	Saldo (4) Geldfluss aus der Finanzierungstätigkeit (35 – 36)	-62.000,00	-62.100,00	-62.082,66
SA5	Saldo (5) Geldfluss aus der voranschlagswirksamen Gebarung (Saldo 3 + Saldo 4)	-1.025.400,00	-883.500,00	-743.722,01

Kunst, Kultur und Kultus (Gruppe 3)

MVAG	Mittelverwendungs- und aufbringungsgruppen (1. und 2. Ebene)	VA 2026	VA 2025	RA 2024
311	Einzahlungen aus operativer Verwaltungstätigkeit	0,00	4.000,00	6.346,85
3111	Einzahlungen aus eigenen Abgaben			
3112	Einzahlungen aus Ertragsanteilen			
3113	Einzahlungen aus Gebühren			
3114	Einzahlungen aus Leistungen			
3115	Einzahlungen aus Besitz und wirtschaftlicher Tätigkeit			1,00
3116	Einzahlungen aus Veräußerung von geringwertigen Wirtschaftsgütern (GWG) und sonstige Einzahlungen		4.000,00	6.345,85
312	Einzahlungen aus Transfers	2.800,00	0,00	432,00
3121	Transferzahlungen von Trägern des öffentlichen Rechts	2.500,00		432,00
3122	Transferzahlungen von Beteiligungen			
3123	Transferzahlungen von Unternehmen (inkl. Finanzunternehmen)	300,00		
3124	Transferzahlungen von Haushalten und Organisationen ohne Erwerbscharakter			
3125	Transferzahlungen vom Ausland			
3126	Investitions- und Tilgungszuschüsse zwischen Unternehmungen und Betrieben der Gebietskörperschaft und der Gebietskörperschaft			
313	Einzahlungen aus Finanzerträgen	0,00	0,00	0,00
3131	Einzahlungen aus Zinserträgen			
3132	Einzahlungen aus Zinsen aus derivativen Finanzinstrumenten mit und ohne Grundgeschäft			
3133	Einzahlungen aus Gewinnentnahmen von marktbestimmten Betrieben			
3134	Sonstige Einzahlungen aus Finanzerträgen			
3135	Einzahlungen aus Dividenden/Gewinnausschüttungen			
31	Summe Einzahlungen operative Gebarung	2.800,00	4.000,00	6.778,85
321	Auszahlungen aus Personalaufwand	17.300,00	18.400,00	15.900,20
3211	Auszahlungen für Personalaufwand (Bezüge, Nebengebühren, und Mehrleistungsvergütungen)	13.700,00	14.600,00	12.710,28
3212	Auszahlungen für gesetzliche und freiwillige Sozialaufwendungen	3.600,00	3.800,00	3.189,92
3213	Auszahlungen aus sonstigem Personalaufwand			
322	Auszahlungen aus Sachaufwand	16.400,00	19.900,00	22.291,80
3221	Auszahlungen für Gebrauchs- und Verbrauchsgüter, Handelswaren	200,00	400,00	1.210,12
3222	Auszahlungen für Verwaltungs- und Betriebsaufwand	1.700,00	2.300,00	3.902,18
3223	Auszahlungen für Leasing- und Mietaufwand			1,00
3224	Auszahlungen für Instandhaltung	900,00	1.700,00	705,68
3225	Sonstige Auszahlungen aus Sachaufwand	13.600,00	15.500,00	16.472,82
3226	Auszahlungen aus der Inanspruchnahme von Haftungen			
323	Auszahlungen aus Transfers	132.900,00	115.000,00	119.670,89
3231	Transferzahlungen an Träger des öffentlichen Rechts	121.800,00	103.900,00	104.060,89

Kunst, Kultur und Kultus (Gruppe 3)

MVAG	Mittelverwendungs- und aufbringungsgruppen (1. und 2. Ebene)	VA 2026	VA 2025	RA 2024
3232	Transferzahlungen an Beteiligungen			
3233	Transferzahlungen an Unternehmen (inkl. Finanzunternehmen)			
3234	Transferzahlungen an Haushalte und Organisationen ohne Erwerbscharakter	11.100,00	11.100,00	15.610,00
3235	Transferzahlungen an das Ausland			
3236	Investitions- und Tilgungszuschüsse zwischen Unternehmungen und Betrieben der Gebietskörperschaft und der Gebietskörperschaft			
324	Auszahlungen aus Finanzaufwand	0,00	0,00	0,00
3241	Auszahlungen für Zinsen			
3242	Auszahlungen für Zinsen aus derivativen Finanzinstrumenten mit und ohne Grundgeschäft			
3243	Auszahlungen aus Gewinnentnahmen von marktbestimmten Betrieben			
3244	Sonstige Auszahlungen aus Finanzaufwendungen			
32	Summe Auszahlungen operative Gebarung	166.600,00	153.300,00	157.862,89
SA1	Saldo (1) Geldfluss aus der operativen Gebarung (31 – 32)	-163.800,00	-149.300,00	-151.084,04
331	Einzahlungen aus der Investitionstätigkeit	0,00	0,00	0,00
3311	Einzahlungen aus der Veräußerung von immateriellem Vermögen			
3312	Einzahlungen aus der Veräußerung von Grundstücken und Grundstückeinrichtungen			
3313	Einzahlungen aus der Veräußerung von Gebäuden und Bauten			
3314	Einzahlungen aus der Veräußerung von technischen Anlagen, Fahrzeugen und Maschinen			
3315	Einzahlungen aus der Veräußerung von Amts-, Betriebs- und Geschäftsausstattung			
3316	Einzahlungen aus der Veräußerung von Kulturgütern			
3317	Einzahlungen aus der Veräußerung von Beteiligungen			
3318	Einzahlungen aus der Veräußerung von kofinanzierten Schutzbauten			
332	Einzahlungen aus der Rückzahlung von Darlehen sowie gewährten Vorschüssen	0,00	0,00	0,00
3321	Einzahlungen aus Darlehen an Träger des öffentlichen Rechts			
3322	Einzahlungen aus Darlehen an Beteiligungen			
3323	Einzahlungen aus Darlehen an Unternehmen und Haushalte			
3325	Einzahlungen aus Vorschüssen und Anzahlungen			
333	Einzahlungen aus Kapitaltransfers	0,00	0,00	4.179,25
3331	Kapitaltransferzahlungen von Trägern des öffentlichen Rechts			
3332	Kapitaltransferzahlungen von Beteiligungen			
3333	Kapitaltransferzahlungen von Unternehmen			
3334	Kapitaltransferzahlungen von Haushalten und Organisationen ohne Erwerbscharakter			4.179,25
3335	Kapitaltransferzahlungen vom Ausland			
33	Summe Einzahlungen investive Gebarung	0,00	0,00	4.179,25

Kunst, Kultur und Kultus (Gruppe 3)

MVAG	Mittelverwendungs- und aufbringungsgruppen (1. und 2. Ebene)	VA 2026	VA 2025	RA 2024
341	Auszahlungen aus der Investitionstätigkeit	0,00	0,00	0,00
3411	Auszahlungen für den Erwerb von immateriellem Vermögen			
3412	Auszahlungen für den Erwerb von Grundstücken und Grundstückseinrichtungen			
3413	Auszahlungen für den Erwerb von Gebäuden und Bauten			
3414	Auszahlungen für den Erwerb von technischen Anlagen, Fahrzeugen und Maschinen			
3415	Auszahlungen für den Erwerb von Amts-, Betriebs- und Geschäftsausstattung			
3416	Auszahlungen für den Erwerb von Kulturgütern			
3417	Auszahlungen für den Erwerb von Beteiligungen			
3418	Auszahlungen für den Erwerb von kofinanzierten Schutzbauten			
342	Auszahlungen aus der Gewährung von Darlehen sowie gewährten Vorschüssen	0,00	0,00	0,00
3421	Auszahlungen von Darlehen an Träger des öffentlichen Rechts			
3422	Auszahlungen von Darlehen an Beteiligungen			
3423	Auszahlungen von Darlehen an Unternehmen und Haushalte			
3425	Auszahlungen von Vorschüssen und Anzahlungen			
343	Auszahlungen aus Kapitaltransfers	0,00	0,00	0,00
3431	Kapitaltransferzahlungen an Träger des öffentlichen Rechts			
3432	Kapitaltransferzahlungen an Beteiligungen			
3433	Kapitaltransferzahlungen an Unternehmen (Finanzunternehmen)			
3434	Kapitaltransferzahlungen an Haushalte und Organisationen ohne Erwerbscharakter			
3435	Kapitaltransferzahlungen an das Ausland			
34	Summe Auszahlungen investive Gebarung	0,00	0,00	0,00
SA2	Saldo (2) Geldfluss aus der investiven Gebarung (33 – 34)	0,00	0,00	4.179,25
SA3	Saldo (3) Nettofinanzierungssaldo (Saldo 1 + Saldo 2)	-163.800,00	-149.300,00	-146.904,79
351	Einzahlungen aus der Aufnahme von Finanzschulden	0,00	0,00	0,00
3511	Einzahlungen aus empfangenen Darlehen von öffentlichen Körperschaften und Rechtsträgern			
3512	Einzahlungen aus empfangenen Darlehen von Beteiligungen			
3513	Einzahlungen aus empfangenen Darlehen von Unternehmen und privaten Haushalten			
3514	Einzahlungen aus Finanzschulden (Finanzunternehmen)			
3515	Einzahlungen aus Aufnahmen von Leasingverbindlichkeiten			
353	Einzahlungen infolge eines Kapitaltausches bei derivativen Finanzinstrumenten mit Grundgeschäft	0,00	0,00	0,00
3530	Einzahlungen infolge eines Kapitaltausches bei derivativen Finanzinstrumenten mit Grundgeschäft			
355	Einzahlungen aus dem Abgang von Finanzinstrumenten	0,00	0,00	0,00

Kunst, Kultur und Kultus (Gruppe 3)

MVAG	Mittelverwendungs- und aufbringungsgruppen (1. und 2. Ebene)	VA 2026	VA 2025	RA 2024
3550	Einzahlungen aus dem Abgang von Finanzinstrumenten			
35	Summe Einzahlungen aus der Finanzierungstätigkeit	0,00	0,00	0,00
361	Auszahlungen aus der Tilgung von Finanzschulden	0,00	0,00	0,00
3611	Auszahlungen aus empfangenen Darlehen von öffentlichen Körperschaften und Rechtsträgern			
3612	Auszahlungen aus empfangenen Darlehen von Beteiligungen			
3613	Auszahlungen aus empfangenen Darlehen von Unternehmen und privaten Haushalten			
3614	Auszahlungen aus Finanzschulden			
3615	Auszahlungen aus Rückzahlungen von Leasingverbindlichkeiten			
363	Auszahlungen infolge eines Kapitaltausches bei derivativen Finanzinstrumenten mit Grundgeschäft	0,00	0,00	0,00
3630	Auszahlungen infolge eines Kapitaltausches bei derivativen Finanzinstrumenten mit Grundgeschäft			
365	Auszahlungen für den Erwerb von Finanzinstrumenten	0,00	0,00	0,00
3650	Auszahlungen für den Erwerb von Finanzinstrumenten			
36	Summe Auszahlungen aus der Finanzierungstätigkeit	0,00	0,00	0,00
SA4	Saldo (4) Geldfluss aus der Finanzierungstätigkeit (35 – 36)	0,00	0,00	0,00
SA5	Saldo (5) Geldfluss aus der voranschlagswirksamen Gebarung (Saldo 3 + Saldo 4)	-163.800,00	-149.300,00	-146.904,79

Soziale Wohlfahrt und Wohnbauförderung (Gruppe 4)

MVAG	Mittelverwendungs- und aufbringungsgruppen (1. und 2. Ebene)	VA 2026	VA 2025	RA 2024
311	Einzahlungen aus operativer Verwaltungstätigkeit	0,00	200,00	0,00
3111	Einzahlungen aus eigenen Abgaben			
3112	Einzahlungen aus Ertragsanteilen			
3113	Einzahlungen aus Gebühren			
3114	Einzahlungen aus Leistungen		200,00	
3115	Einzahlungen aus Besitz und wirtschaftlicher Tätigkeit			
3116	Einzahlungen aus Veräußerung von geringwertigen Wirtschaftsgütern (GWG) und sonstige Einzahlungen			
312	Einzahlungen aus Transfers	2.400,00	67.300,00	2.446,20
3121	Transferzahlungen von Trägern des öffentlichen Rechts	2.400,00	67.300,00	2.446,20
3122	Transferzahlungen von Beteiligungen			
3123	Transferzahlungen von Unternehmen (inkl. Finanzunternehmen)			
3124	Transferzahlungen von Haushalten und Organisationen ohne Erwerbscharakter			
3125	Transferzahlungen vom Ausland			
3126	Investitions- und Tilgungszuschüsse zwischen Unternehmungen und Betrieben der Gebietskörperschaft und der Gebietskörperschaft			
313	Einzahlungen aus Finanzerträgen	0,00	0,00	0,00
3131	Einzahlungen aus Zinserträgen			
3132	Einzahlungen aus Zinsen aus derivativen Finanzinstrumenten mit und ohne Grundgeschäft			
3133	Einzahlungen aus Gewinnentnahmen von marktbestimmten Betrieben			
3134	Sonstige Einzahlungen aus Finanzerträgen			
3135	Einzahlungen aus Dividenden/Gewinnausschüttungen			
31	Summe Einzahlungen operative Gebarung	2.400,00	67.500,00	2.446,20
321	Auszahlungen aus Personalaufwand	0,00	0,00	0,00
3211	Auszahlungen für Personalaufwand (Bezüge, Nebengebühren, und Mehrleistungsvergütungen)			
3212	Auszahlungen für gesetzliche und freiwillige Sozialaufwendungen			
3213	Auszahlungen aus sonstigem Personalaufwand			
322	Auszahlungen aus Sachaufwand	2.600,00	4.900,00	4.349,39
3221	Auszahlungen für Gebrauchs- und Verbrauchsgüter, Handelswaren	1.100,00	1.800,00	1.832,00
3222	Auszahlungen für Verwaltungs- und Betriebsaufwand		1.600,00	927,79
3223	Auszahlungen für Leasing- und Mietaufwand			
3224	Auszahlungen für Instandhaltung		400,00	639,00
3225	Sonstige Auszahlungen aus Sachaufwand	1.500,00	1.100,00	950,60
3226	Auszahlungen aus der Inanspruchnahme von Haftungen			
323	Auszahlungen aus Transfers	607.600,00	567.900,00	489.716,29
3231	Transferzahlungen an Träger des öffentlichen Rechts	604.300,00	564.400,00	482.328,29

Soziale Wohlfahrt und Wohnbauförderung (Gruppe 4)

MVAG	Mittelverwendungs- und aufbringungsgruppen (1. und 2. Ebene)	VA 2026	VA 2025	RA 2024
3232	Transferzahlungen an Beteiligungen			
3233	Transferzahlungen an Unternehmen (inkl. Finanzunternehmen)			
3234	Transferzahlungen an Haushalte und Organisationen ohne Erwerbscharakter	3.300,00	3.500,00	7.388,00
3235	Transferzahlungen an das Ausland			
3236	Investitions- und Tilgungszuschüsse zwischen Unternehmungen und Betrieben der Gebietskörperschaft und der Gebietskörperschaft			
324	Auszahlungen aus Finanzaufwand	0,00	0,00	0,00
3241	Auszahlungen für Zinsen			
3242	Auszahlungen für Zinsen aus derivativen Finanzinstrumenten mit und ohne Grundgeschäft			
3243	Auszahlungen aus Gewinnentnahmen von marktbestimmten Betrieben			
3244	Sonstige Auszahlungen aus Finanzaufwendungen			
32	Summe Auszahlungen operative Gebarung	610.200,00	572.800,00	494.065,68
SA1	Saldo (1) Geldfluss aus der operativen Gebarung (31 – 32)	-607.800,00	-505.300,00	-491.619,48
331	Einzahlungen aus der Investitionstätigkeit	0,00	0,00	0,00
3311	Einzahlungen aus der Veräußerung von immateriellem Vermögen			
3312	Einzahlungen aus der Veräußerung von Grundstücken und Grundstückeinrichtungen			
3313	Einzahlungen aus der Veräußerung von Gebäuden und Bauten			
3314	Einzahlungen aus der Veräußerung von technischen Anlagen, Fahrzeugen und Maschinen			
3315	Einzahlungen aus der Veräußerung von Amts-, Betriebs- und Geschäftsausstattung			
3316	Einzahlungen aus der Veräußerung von Kulturgütern			
3317	Einzahlungen aus der Veräußerung von Beteiligungen			
3318	Einzahlungen aus der Veräußerung von kofinanzierten Schutzbauten			
332	Einzahlungen aus der Rückzahlung von Darlehen sowie gewährten Vorschüssen	0,00	0,00	0,00
3321	Einzahlungen aus Darlehen an Träger des öffentlichen Rechts			
3322	Einzahlungen aus Darlehen an Beteiligungen			
3323	Einzahlungen aus Darlehen an Unternehmen und Haushalte			
3325	Einzahlungen aus Vorschüssen und Anzahlungen			
333	Einzahlungen aus Kapitaltransfers	0,00	0,00	0,00
3331	Kapitaltransferzahlungen von Trägern des öffentlichen Rechts			
3332	Kapitaltransferzahlungen von Beteiligungen			
3333	Kapitaltransferzahlungen von Unternehmen			
3334	Kapitaltransferzahlungen von Haushalten und Organisationen ohne Erwerbscharakter			
3335	Kapitaltransferzahlungen vom Ausland			
33	Summe Einzahlungen investive Gebarung	0,00	0,00	0,00

Soziale Wohlfahrt und Wohnbauförderung (Gruppe 4)

MVAG	Mittelverwendungs- und aufbringungsgruppen (1. und 2. Ebene)	VA 2026	VA 2025	RA 2024
341	Auszahlungen aus der Investitionstätigkeit	0,00	0,00	0,00
3411	Auszahlungen für den Erwerb von immateriellem Vermögen			
3412	Auszahlungen für den Erwerb von Grundstücken und Grundstückseinrichtungen			
3413	Auszahlungen für den Erwerb von Gebäuden und Bauten			
3414	Auszahlungen für den Erwerb von technischen Anlagen, Fahrzeugen und Maschinen			
3415	Auszahlungen für den Erwerb von Amts-, Betriebs- und Geschäftsausstattung			
3416	Auszahlungen für den Erwerb von Kulturgütern			
3417	Auszahlungen für den Erwerb von Beteiligungen			
3418	Auszahlungen für den Erwerb von kofinanzierten Schutzbauten			
342	Auszahlungen aus der Gewährung von Darlehen sowie gewährten Vorschüssen	0,00	0,00	0,00
3421	Auszahlungen von Darlehen an Träger des öffentlichen Rechts			
3422	Auszahlungen von Darlehen an Beteiligungen			
3423	Auszahlungen von Darlehen an Unternehmen und Haushalte			
3425	Auszahlungen von Vorschüssen und Anzahlungen			
343	Auszahlungen aus Kapitaltransfers	0,00	0,00	0,00
3431	Kapitaltransferzahlungen an Träger des öffentlichen Rechts			
3432	Kapitaltransferzahlungen an Beteiligungen			
3433	Kapitaltransferzahlungen an Unternehmen (Finanzunternehmen)			
3434	Kapitaltransferzahlungen an Haushalte und Organisationen ohne Erwerbscharakter			
3435	Kapitaltransferzahlungen an das Ausland			
34	Summe Auszahlungen investive Gebarung	0,00	0,00	0,00
SA2	Saldo (2) Geldfluss aus der investiven Gebarung (33 – 34)	0,00	0,00	0,00
SA3	Saldo (3) Nettofinanzierungssaldo (Saldo 1 + Saldo 2)	-607.800,00	-505.300,00	-491.619,48
351	Einzahlungen aus der Aufnahme von Finanzschulden	0,00	0,00	0,00
3511	Einzahlungen aus empfangenen Darlehen von öffentlichen Körperschaften und Rechtsträgern			
3512	Einzahlungen aus empfangenen Darlehen von Beteiligungen			
3513	Einzahlungen aus empfangenen Darlehen von Unternehmen und privaten Haushalten			
3514	Einzahlungen aus Finanzschulden (Finanzunternehmen)			
3515	Einzahlungen aus Aufnahmen von Leasingverbindlichkeiten			
353	Einzahlungen infolge eines Kapitaltausches bei derivativen Finanzinstrumenten mit Grundgeschäft	0,00	0,00	0,00
3530	Einzahlungen infolge eines Kapitaltausches bei derivativen Finanzinstrumenten mit Grundgeschäft			
355	Einzahlungen aus dem Abgang von Finanzinstrumenten	0,00	0,00	0,00

Soziale Wohlfahrt und Wohnbauförderung (Gruppe 4)

MVAG	Mittelverwendungs- und aufbringungsgruppen (1. und 2. Ebene)	VA 2026	VA 2025	RA 2024
3550	Einzahlungen aus dem Abgang von Finanzinstrumenten			
35	Summe Einzahlungen aus der Finanzierungstätigkeit	0,00	0,00	0,00
361	Auszahlungen aus der Tilgung von Finanzschulden	0,00	0,00	0,00
3611	Auszahlungen aus empfangenen Darlehen von öffentlichen Körperschaften und Rechtsträgern			
3612	Auszahlungen aus empfangenen Darlehen von Beteiligungen			
3613	Auszahlungen aus empfangenen Darlehen von Unternehmen und privaten Haushalten			
3614	Auszahlungen aus Finanzschulden			
3615	Auszahlungen aus Rückzahlungen von Leasingverbindlichkeiten			
363	Auszahlungen infolge eines Kapitaltausches bei derivativen Finanzinstrumenten mit Grundgeschäft	0,00	0,00	0,00
3630	Auszahlungen infolge eines Kapitaltausches bei derivativen Finanzinstrumenten mit Grundgeschäft			
365	Auszahlungen für den Erwerb von Finanzinstrumenten	0,00	0,00	0,00
3650	Auszahlungen für den Erwerb von Finanzinstrumenten			
36	Summe Auszahlungen aus der Finanzierungstätigkeit	0,00	0,00	0,00
SA4	Saldo (4) Geldfluss aus der Finanzierungstätigkeit (35 – 36)	0,00	0,00	0,00
SA5	Saldo (5) Geldfluss aus der voranschlagswirksamen Gebarung (Saldo 3 + Saldo 4)	-607.800,00	-505.300,00	-491.619,48

Gesundheit (Gruppe 5)

MVAG	Mittelverwendungs- und aufbringungsgruppen (1. und 2. Ebene)	VA 2026	VA 2025	RA 2024
311	Einzahlungen aus operativer Verwaltungstätigkeit	3.700,00	4.200,00	5.799,08
3111	Einzahlungen aus eigenen Abgaben			
3112	Einzahlungen aus Ertragsanteilen			
3113	Einzahlungen aus Gebühren			
3114	Einzahlungen aus Leistungen		200,00	
3115	Einzahlungen aus Besitz und wirtschaftlicher Tätigkeit			
3116	Einzahlungen aus Veräußerung von geringwertigen Wirtschaftsgütern (GWG) und sonstige Einzahlungen	3.700,00	4.000,00	5.799,08
312	Einzahlungen aus Transfers	18.100,00	500,00	0,00
3121	Transferzahlungen von Trägern des öffentlichen Rechts	18.100,00	500,00	
3122	Transferzahlungen von Beteiligungen			
3123	Transferzahlungen von Unternehmen (inkl. Finanzunternehmen)			
3124	Transferzahlungen von Haushalten und Organisationen ohne Erwerbscharakter			
3125	Transferzahlungen vom Ausland			
3126	Investitions- und Tilgungszuschüsse zwischen Unternehmungen und Betrieben der Gebietskörperschaft und der Gebietskörperschaft			
313	Einzahlungen aus Finanzerträgen	0,00	0,00	0,00
3131	Einzahlungen aus Zinserträgen			
3132	Einzahlungen aus Zinsen aus derivativen Finanzinstrumenten mit und ohne Grundgeschäft			
3133	Einzahlungen aus Gewinnentnahmen von marktbestimmten Betrieben			
3134	Sonstige Einzahlungen aus Finanzerträgen			
3135	Einzahlungen aus Dividenden/Gewinnausschüttungen			
31	Summe Einzahlungen operative Gebarung	21.800,00	4.700,00	5.799,08
321	Auszahlungen aus Personalaufwand	0,00	0,00	0,00
3211	Auszahlungen für Personalaufwand (Bezüge, Nebengebühren, und Mehrleistungsvergütungen)			
3212	Auszahlungen für gesetzliche und freiwillige Sozialaufwendungen			
3213	Auszahlungen aus sonstigem Personalaufwand			
322	Auszahlungen aus Sachaufwand	7.200,00	7.900,00	6.870,62
3221	Auszahlungen für Gebrauchs- und Verbrauchsgüter, Handelswaren			
3222	Auszahlungen für Verwaltungs- und Betriebsaufwand	2.700,00	2.900,00	2.759,06
3223	Auszahlungen für Leasing- und Mietaufwand			
3224	Auszahlungen für Instandhaltung	300,00	300,00	
3225	Sonstige Auszahlungen aus Sachaufwand	4.200,00	4.700,00	4.111,56
3226	Auszahlungen aus der Inanspruchnahme von Haftungen			
323	Auszahlungen aus Transfers	856.300,00	804.900,00	724.243,12
3231	Transferzahlungen an Träger des öffentlichen Rechts	844.600,00	793.200,00	712.558,55

Gesundheit (Gruppe 5)

MVAG	Mittelverwendungs- und aufbringungsgruppen (1. und 2. Ebene)	VA 2026	VA 2025	RA 2024
3232	Transferzahlungen an Beteiligungen			
3233	Transferzahlungen an Unternehmen (inkl. Finanzunternehmen)			
3234	Transferzahlungen an Haushalte und Organisationen ohne Erwerbscharakter	11.700,00	11.700,00	11.684,57
3235	Transferzahlungen an das Ausland			
3236	Investitions- und Tilgungszuschüsse zwischen Unternehmungen und Betrieben der Gebietskörperschaft und der Gebietskörperschaft			
324	Auszahlungen aus Finanzaufwand	0,00	0,00	0,00
3241	Auszahlungen für Zinsen			
3242	Auszahlungen für Zinsen aus derivativen Finanzinstrumenten mit und ohne Grundgeschäft			
3243	Auszahlungen aus Gewinnentnahmen von marktbestimmten Betrieben			
3244	Sonstige Auszahlungen aus Finanzaufwendungen			
32	Summe Auszahlungen operative Gebarung	863.500,00	812.800,00	731.113,74
SA1	Saldo (1) Geldfluss aus der operativen Gebarung (31 – 32)	-841.700,00	-808.100,00	-725.314,66
331	Einzahlungen aus der Investitionstätigkeit	0,00	0,00	0,00
3311	Einzahlungen aus der Veräußerung von immateriellem Vermögen			
3312	Einzahlungen aus der Veräußerung von Grundstücken und Grundstückeinrichtungen			
3313	Einzahlungen aus der Veräußerung von Gebäuden und Bauten			
3314	Einzahlungen aus der Veräußerung von technischen Anlagen, Fahrzeugen und Maschinen			
3315	Einzahlungen aus der Veräußerung von Amts-, Betriebs- und Geschäftsausstattung			
3316	Einzahlungen aus der Veräußerung von Kulturgütern			
3317	Einzahlungen aus der Veräußerung von Beteiligungen			
3318	Einzahlungen aus der Veräußerung von kofinanzierten Schutzbauten			
332	Einzahlungen aus der Rückzahlung von Darlehen sowie gewährten Vorschüssen	0,00	0,00	0,00
3321	Einzahlungen aus Darlehen an Träger des öffentlichen Rechts			
3322	Einzahlungen aus Darlehen an Beteiligungen			
3323	Einzahlungen aus Darlehen an Unternehmen und Haushalte			
3325	Einzahlungen aus Vorschüssen und Anzahlungen			
333	Einzahlungen aus Kapitaltransfers	0,00	0,00	0,00
3331	Kapitaltransferzahlungen von Trägern des öffentlichen Rechts			
3332	Kapitaltransferzahlungen von Beteiligungen			
3333	Kapitaltransferzahlungen von Unternehmen			
3334	Kapitaltransferzahlungen von Haushalten und Organisationen ohne Erwerbscharakter			
3335	Kapitaltransferzahlungen vom Ausland			
33	Summe Einzahlungen investive Gebarung	0,00	0,00	0,00

Gesundheit (Gruppe 5)

MVAG	Mittelverwendungs- und aufbringungsgruppen (1. und 2. Ebene)	VA 2026	VA 2025	RA 2024
341	Auszahlungen aus der Investitionstätigkeit	0,00	0,00	0,00
3411	Auszahlungen für den Erwerb von immateriellem Vermögen			
3412	Auszahlungen für den Erwerb von Grundstücken und Grundstückseinrichtungen			
3413	Auszahlungen für den Erwerb von Gebäuden und Bauten			
3414	Auszahlungen für den Erwerb von technischen Anlagen, Fahrzeugen und Maschinen			
3415	Auszahlungen für den Erwerb von Amts-, Betriebs- und Geschäftsausstattung			
3416	Auszahlungen für den Erwerb von Kulturgütern			
3417	Auszahlungen für den Erwerb von Beteiligungen			
3418	Auszahlungen für den Erwerb von kofinanzierten Schutzbauten			
342	Auszahlungen aus der Gewährung von Darlehen sowie gewährten Vorschüssen	0,00	0,00	0,00
3421	Auszahlungen von Darlehen an Träger des öffentlichen Rechts			
3422	Auszahlungen von Darlehen an Beteiligungen			
3423	Auszahlungen von Darlehen an Unternehmen und Haushalte			
3425	Auszahlungen von Vorschüssen und Anzahlungen			
343	Auszahlungen aus Kapitaltransfers	0,00	0,00	0,00
3431	Kapitaltransferzahlungen an Träger des öffentlichen Rechts			
3432	Kapitaltransferzahlungen an Beteiligungen			
3433	Kapitaltransferzahlungen an Unternehmen (Finanzunternehmen)			
3434	Kapitaltransferzahlungen an Haushalte und Organisationen ohne Erwerbscharakter			
3435	Kapitaltransferzahlungen an das Ausland			
34	Summe Auszahlungen investive Gebarung	0,00	0,00	0,00
SA2	Saldo (2) Geldfluss aus der investiven Gebarung (33 – 34)	0,00	0,00	0,00
SA3	Saldo (3) Nettofinanzierungssaldo (Saldo 1 + Saldo 2)	-841.700,00	-808.100,00	-725.314,66
351	Einzahlungen aus der Aufnahme von Finanzschulden	0,00	0,00	0,00
3511	Einzahlungen aus empfangenen Darlehen von öffentlichen Körperschaften und Rechtsträgern			
3512	Einzahlungen aus empfangenen Darlehen von Beteiligungen			
3513	Einzahlungen aus empfangenen Darlehen von Unternehmen und privaten Haushalten			
3514	Einzahlungen aus Finanzschulden (Finanzunternehmen)			
3515	Einzahlungen aus Aufnahmen von Leasingverbindlichkeiten			
353	Einzahlungen infolge eines Kapitaltausches bei derivativen Finanzinstrumenten mit Grundgeschäft	0,00	0,00	0,00
3530	Einzahlungen infolge eines Kapitaltausches bei derivativen Finanzinstrumenten mit Grundgeschäft			
355	Einzahlungen aus dem Abgang von Finanzinstrumenten	0,00	0,00	0,00

Gesundheit (Gruppe 5)

MVAG	Mittelverwendungs- und aufbringungsgruppen (1. und 2. Ebene)	VA 2026	VA 2025	RA 2024
3550	Einzahlungen aus dem Abgang von Finanzinstrumenten			
35	Summe Einzahlungen aus der Finanzierungstätigkeit	0,00	0,00	0,00
361	Auszahlungen aus der Tilgung von Finanzschulden	0,00	0,00	0,00
3611	Auszahlungen aus empfangenen Darlehen von öffentlichen Körperschaften und Rechtsträgern			
3612	Auszahlungen aus empfangenen Darlehen von Beteiligungen			
3613	Auszahlungen aus empfangenen Darlehen von Unternehmen und privaten Haushalten			
3614	Auszahlungen aus Finanzschulden			
3615	Auszahlungen aus Rückzahlungen von Leasingverbindlichkeiten			
363	Auszahlungen infolge eines Kapitaltausches bei derivativen Finanzinstrumenten mit Grundgeschäft	0,00	0,00	0,00
3630	Auszahlungen infolge eines Kapitaltausches bei derivativen Finanzinstrumenten mit Grundgeschäft			
365	Auszahlungen für den Erwerb von Finanzinstrumenten	0,00	0,00	0,00
3650	Auszahlungen für den Erwerb von Finanzinstrumenten			
36	Summe Auszahlungen aus der Finanzierungstätigkeit	0,00	0,00	0,00
SA4	Saldo (4) Geldfluss aus der Finanzierungstätigkeit (35 – 36)	0,00	0,00	0,00
SA5	Saldo (5) Geldfluss aus der voranschlagswirksamen Gebarung (Saldo 3 + Saldo 4)	-841.700,00	-808.100,00	-725.314,66

Straßen- und Wasserbau, Verkehr (Gruppe 6)

MVAG	Mittelverwendungs- und aufbringungsgruppen (1. und 2. Ebene)	VA 2026	VA 2025	RA 2024
311	Einzahlungen aus operativer Verwaltungstätigkeit	24.900,00	18.600,00	850,41
3111	Einzahlungen aus eigenen Abgaben			
3112	Einzahlungen aus Ertragsanteilen			
3113	Einzahlungen aus Gebühren			
3114	Einzahlungen aus Leistungen	19.200,00	18.500,00	
3115	Einzahlungen aus Besitz und wirtschaftlicher Tätigkeit			
3116	Einzahlungen aus Veräußerung von geringwertigen Wirtschaftsgütern (GWG) und sonstige Einzahlungen	5.700,00	100,00	850,41
312	Einzahlungen aus Transfers	445.200,00	185.000,00	376.936,00
3121	Transferzahlungen von Trägern des öffentlichen Rechts	445.000,00	184.800,00	376.066,00
3122	Transferzahlungen von Beteiligungen			
3123	Transferzahlungen von Unternehmen (inkl. Finanzunternehmen)			
3124	Transferzahlungen von Haushalten und Organisationen ohne Erwerbscharakter	200,00	200,00	870,00
3125	Transferzahlungen vom Ausland			
3126	Investitions- und Tilgungszuschüsse zwischen Unternehmungen und Betrieben der Gebietskörperschaft und der Gebietskörperschaft			
313	Einzahlungen aus Finanzerträgen	0,00	0,00	0,00
3131	Einzahlungen aus Zinserträgen			
3132	Einzahlungen aus Zinsen aus derivativen Finanzinstrumenten mit und ohne Grundgeschäft			
3133	Einzahlungen aus Gewinnentnahmen von marktbestimmten Betrieben			
3134	Sonstige Einzahlungen aus Finanzerträgen			
3135	Einzahlungen aus Dividenden/Gewinnausschüttungen			
31	Summe Einzahlungen operative Gebarung	470.100,00	203.600,00	377.786,41
321	Auszahlungen aus Personalaufwand	24.300,00	23.400,00	22.225,28
3211	Auszahlungen für Personalaufwand (Bezüge, Nebengebühren, und Mehrleistungsvergütungen)	19.400,00	18.900,00	17.544,82
3212	Auszahlungen für gesetzliche und freiwillige Sozialaufwendungen	4.900,00	4.500,00	4.680,46
3213	Auszahlungen aus sonstigem Personalaufwand			
322	Auszahlungen aus Sachaufwand	24.900,00	27.600,00	50.778,58
3221	Auszahlungen für Gebrauchs- und Verbrauchsgüter, Handelswaren	4.300,00	2.000,00	2.212,36
3222	Auszahlungen für Verwaltungs- und Betriebsaufwand	600,00	600,00	534,24
3223	Auszahlungen für Leasing- und Mietaufwand			
3224	Auszahlungen für Instandhaltung	20.000,00	25.000,00	43.223,06
3225	Sonstige Auszahlungen aus Sachaufwand			4.808,92
3226	Auszahlungen aus der Inanspruchnahme von Haftungen			
323	Auszahlungen aus Transfers	5.400,00	5.400,00	5.413,10
3231	Transferzahlungen an Träger des öffentlichen Rechts	5.400,00	5.400,00	5.413,10

Straßen- und Wasserbau, Verkehr (Gruppe 6)

MVAG	Mittelverwendungs- und aufbringungsgruppen (1. und 2. Ebene)	VA 2026	VA 2025	RA 2024
3232	Transferzahlungen an Beteiligungen			
3233	Transferzahlungen an Unternehmen (inkl. Finanzunternehmen)			
3234	Transferzahlungen an Haushalte und Organisationen ohne Erwerbscharakter			
3235	Transferzahlungen an das Ausland			
3236	Investitions- und Tilgungszuschüsse zwischen Unternehmungen und Betrieben der Gebietskörperschaft und der Gebietskörperschaft			
324	Auszahlungen aus Finanzaufwand	20.800,00	30.200,00	43.676,55
3241	Auszahlungen für Zinsen	20.800,00	30.200,00	43.676,55
3242	Auszahlungen für Zinsen aus derivativen Finanzinstrumenten mit und ohne Grundgeschäft			
3243	Auszahlungen aus Gewinnentnahmen von marktbestimmten Betrieben			
3244	Sonstige Auszahlungen aus Finanzaufwendungen			
32	Summe Auszahlungen operative Gebarung	75.400,00	86.600,00	122.093,51
SA1	Saldo (1) Geldfluss aus der operativen Gebarung (31 – 32)	394.700,00	117.000,00	255.692,90
331	Einzahlungen aus der Investitionstätigkeit	0,00	0,00	0,00
3311	Einzahlungen aus der Veräußerung von immateriellem Vermögen			
3312	Einzahlungen aus der Veräußerung von Grundstücken und Grundstückeinrichtungen			
3313	Einzahlungen aus der Veräußerung von Gebäuden und Bauten			
3314	Einzahlungen aus der Veräußerung von technischen Anlagen, Fahrzeugen und Maschinen			
3315	Einzahlungen aus der Veräußerung von Amts-, Betriebs- und Geschäftsausstattung			
3316	Einzahlungen aus der Veräußerung von Kulturgütern			
3317	Einzahlungen aus der Veräußerung von Beteiligungen			
3318	Einzahlungen aus der Veräußerung von kofinanzierten Schutzbauten			
332	Einzahlungen aus der Rückzahlung von Darlehen sowie gewährten Vorschüssen	0,00	0,00	0,00
3321	Einzahlungen aus Darlehen an Träger des öffentlichen Rechts			
3322	Einzahlungen aus Darlehen an Beteiligungen			
3323	Einzahlungen aus Darlehen an Unternehmen und Haushalte			
3325	Einzahlungen aus Vorschüssen und Anzahlungen			
333	Einzahlungen aus Kapitaltransfers	0,00	43.600,00	27.791,01
3331	Kapitaltransferzahlungen von Trägern des öffentlichen Rechts		43.600,00	27.791,01
3332	Kapitaltransferzahlungen von Beteiligungen			
3333	Kapitaltransferzahlungen von Unternehmen			
3334	Kapitaltransferzahlungen von Haushalten und Organisationen ohne Erwerbscharakter			
3335	Kapitaltransferzahlungen vom Ausland			
33	Summe Einzahlungen investive Gebarung	0,00	43.600,00	27.791,01

Straßen- und Wasserbau, Verkehr (Gruppe 6)

MVAG	Mittelverwendungs- und aufbringungsgruppen (1. und 2. Ebene)	VA 2026	VA 2025	RA 2024
341	Auszahlungen aus der Investitionstätigkeit	429.500,00	354.700,00	459.799,86
3411	Auszahlungen für den Erwerb von immateriellem Vermögen			
3412	Auszahlungen für den Erwerb von Grundstücken und Grundstückseinrichtungen	421.000,00	354.700,00	442.738,34
3413	Auszahlungen für den Erwerb von Gebäuden und Bauten	8.500,00		14.330,26
3414	Auszahlungen für den Erwerb von technischen Anlagen, Fahrzeugen und Maschinen			
3415	Auszahlungen für den Erwerb von Amts-, Betriebs- und Geschäftsausstattung			2.731,26
3416	Auszahlungen für den Erwerb von Kulturgütern			
3417	Auszahlungen für den Erwerb von Beteiligungen			
3418	Auszahlungen für den Erwerb von kofinanzierten Schutzbauten			
342	Auszahlungen aus der Gewährung von Darlehen sowie gewährten Vorschüssen	0,00	0,00	0,00
3421	Auszahlungen von Darlehen an Träger des öffentlichen Rechts			
3422	Auszahlungen von Darlehen an Beteiligungen			
3423	Auszahlungen von Darlehen an Unternehmen und Haushalte			
3425	Auszahlungen von Vorschüssen und Anzahlungen			
343	Auszahlungen aus Kapitaltransfers	0,00	0,00	0,00
3431	Kapitaltransferzahlungen an Träger des öffentlichen Rechts			
3432	Kapitaltransferzahlungen an Beteiligungen			
3433	Kapitaltransferzahlungen an Unternehmen (Finanzunternehmen)			
3434	Kapitaltransferzahlungen an Haushalte und Organisationen ohne Erwerbscharakter			
3435	Kapitaltransferzahlungen an das Ausland			
34	Summe Auszahlungen investive Gebarung	429.500,00	354.700,00	459.799,86
SA2	Saldo (2) Geldfluss aus der investiven Gebarung (33 – 34)	-429.500,00	-311.100,00	-432.008,85
SA3	Saldo (3) Nettofinanzierungssaldo (Saldo 1 + Saldo 2)	-34.800,00	-194.100,00	-176.315,95
351	Einzahlungen aus der Aufnahme von Finanzschulden	0,00	0,00	0,00
3511	Einzahlungen aus empfangenen Darlehen von öffentlichen Körperschaften und Rechtsträgern			
3512	Einzahlungen aus empfangenen Darlehen von Beteiligungen			
3513	Einzahlungen aus empfangenen Darlehen von Unternehmen und privaten Haushalten			
3514	Einzahlungen aus Finanzschulden (Finanzunternehmen)			
3515	Einzahlungen aus Aufnahmen von Leasingverbindlichkeiten			
353	Einzahlungen infolge eines Kapitaltausches bei derivativen Finanzinstrumenten mit Grundgeschäft	0,00	0,00	0,00
3530	Einzahlungen infolge eines Kapitaltausches bei derivativen Finanzinstrumenten mit Grundgeschäft			
355	Einzahlungen aus dem Abgang von Finanzinstrumenten	0,00	0,00	0,00

Straßen- und Wasserbau, Verkehr (Gruppe 6)

MVAG	Mittelverwendungs- und aufbringungsgruppen (1. und 2. Ebene)	VA 2026	VA 2025	RA 2024
3550	Einzahlungen aus dem Abgang von Finanzinstrumenten			
35	Summe Einzahlungen aus der Finanzierungstätigkeit	0,00	0,00	0,00
361	Auszahlungen aus der Tilgung von Finanzschulden	105.400,00	105.300,00	105.361,39
3611	Auszahlungen aus empfangenen Darlehen von öffentlichen Körperschaften und Rechtsträgern			
3612	Auszahlungen aus empfangenen Darlehen von Beteiligungen			
3613	Auszahlungen aus empfangenen Darlehen von Unternehmen und privaten Haushalten			
3614	Auszahlungen aus Finanzschulden	105.400,00	105.300,00	105.361,39
3615	Auszahlungen aus Rückzahlungen von Leasingverbindlichkeiten			
363	Auszahlungen infolge eines Kapitaltausches bei derivativen Finanzinstrumenten mit Grundgeschäft	0,00	0,00	0,00
3630	Auszahlungen infolge eines Kapitaltausches bei derivativen Finanzinstrumenten mit Grundgeschäft			
365	Auszahlungen für den Erwerb von Finanzinstrumenten	0,00	0,00	0,00
3650	Auszahlungen für den Erwerb von Finanzinstrumenten			
36	Summe Auszahlungen aus der Finanzierungstätigkeit	105.400,00	105.300,00	105.361,39
SA4	Saldo (4) Geldfluss aus der Finanzierungstätigkeit (35 – 36)	-105.400,00	-105.300,00	-105.361,39
SA5	Saldo (5) Geldfluss aus der voranschlagswirksamen Gebarung (Saldo 3 + Saldo 4)	-140.200,00	-299.400,00	-281.677,34

Wirtschaftsförderung (Gruppe 7)

MVAG	Mittelverwendungs- und aufbringungsgruppen (1. und 2. Ebene)	VA 2026	VA 2025	RA 2024
311	Einzahlungen aus operativer Verwaltungstätigkeit	6.800,00	6.300,00	6.771,92
3111	Einzahlungen aus eigenen Abgaben			
3112	Einzahlungen aus Ertragsanteilen			
3113	Einzahlungen aus Gebühren			
3114	Einzahlungen aus Leistungen	300,00	300,00	261,90
3115	Einzahlungen aus Besitz und wirtschaftlicher Tätigkeit			
3116	Einzahlungen aus Veräußerung von geringwertigen Wirtschaftsgütern (GWG) und sonstige Einzahlungen	6.500,00	6.000,00	6.510,02
312	Einzahlungen aus Transfers	13.000,00	21.500,00	21.000,00
3121	Transferzahlungen von Trägern des öffentlichen Rechts	13.000,00	21.500,00	21.000,00
3122	Transferzahlungen von Beteiligungen			
3123	Transferzahlungen von Unternehmen (inkl. Finanzunternehmen)			
3124	Transferzahlungen von Haushalten und Organisationen ohne Erwerbscharakter			
3125	Transferzahlungen vom Ausland			
3126	Investitions- und Tilgungszuschüsse zwischen Unternehmungen und Betrieben der Gebietskörperschaft und der Gebietskörperschaft			
313	Einzahlungen aus Finanzerträgen	0,00	0,00	0,00
3131	Einzahlungen aus Zinserträgen			
3132	Einzahlungen aus Zinsen aus derivativen Finanzinstrumenten mit und ohne Grundgeschäft			
3133	Einzahlungen aus Gewinnentnahmen von marktbestimmten Betrieben			
3134	Sonstige Einzahlungen aus Finanzerträgen			
3135	Einzahlungen aus Dividenden/Gewinnausschüttungen			
31	Summe Einzahlungen operative Gebarung	19.800,00	27.800,00	27.771,92
321	Auszahlungen aus Personalaufwand	0,00	0,00	0,00
3211	Auszahlungen für Personalaufwand (Bezüge, Nebengebühren, und Mehrleistungsvergütungen)			
3212	Auszahlungen für gesetzliche und freiwillige Sozialaufwendungen			
3213	Auszahlungen aus sonstigem Personalaufwand			
322	Auszahlungen aus Sachaufwand	12.800,00	21.700,00	22.906,36
3221	Auszahlungen für Gebrauchs- und Verbrauchsgüter, Handelswaren	500,00	800,00	6.682,28
3222	Auszahlungen für Verwaltungs- und Betriebsaufwand	700,00	600,00	204,96
3223	Auszahlungen für Leasing- und Mietaufwand			
3224	Auszahlungen für Instandhaltung	100,00	10.200,00	2.656,25
3225	Sonstige Auszahlungen aus Sachaufwand	11.500,00	10.100,00	13.362,87
3226	Auszahlungen aus der Inanspruchnahme von Haftungen			
323	Auszahlungen aus Transfers	20.400,00	19.900,00	18.469,27
3231	Transferzahlungen an Träger des öffentlichen Rechts			

Wirtschaftsförderung (Gruppe 7)

MVAG	Mittelverwendungs- und aufbringungsgruppen (1. und 2. Ebene)	VA 2026	VA 2025	RA 2024
3232	Transferzahlungen an Beteiligungen			
3233	Transferzahlungen an Unternehmen (inkl. Finanzunternehmen)	12.600,00	12.100,00	10.931,10
3234	Transferzahlungen an Haushalte und Organisationen ohne Erwerbscharakter	7.800,00	7.800,00	7.538,17
3235	Transferzahlungen an das Ausland			
3236	Investitions- und Tilgungszuschüsse zwischen Unternehmungen und Betrieben der Gebietskörperschaft und der Gebietskörperschaft			
324	Auszahlungen aus Finanzaufwand	0,00	0,00	0,00
3241	Auszahlungen für Zinsen			
3242	Auszahlungen für Zinsen aus derivativen Finanzinstrumenten mit und ohne Grundgeschäft			
3243	Auszahlungen aus Gewinnentnahmen von marktbestimmten Betrieben			
3244	Sonstige Auszahlungen aus Finanzaufwendungen			
32	Summe Auszahlungen operative Gebarung	33.200,00	41.600,00	41.375,63
SA1	Saldo (1) Geldfluss aus der operativen Gebarung (31 – 32)	-13.400,00	-13.800,00	-13.603,71
331	Einzahlungen aus der Investitionstätigkeit	0,00	0,00	0,00
3311	Einzahlungen aus der Veräußerung von immateriellem Vermögen			
3312	Einzahlungen aus der Veräußerung von Grundstücken und Grundstückeinrichtungen			
3313	Einzahlungen aus der Veräußerung von Gebäuden und Bauten			
3314	Einzahlungen aus der Veräußerung von technischen Anlagen, Fahrzeugen und Maschinen			
3315	Einzahlungen aus der Veräußerung von Amts-, Betriebs- und Geschäftsausstattung			
3316	Einzahlungen aus der Veräußerung von Kulturgütern			
3317	Einzahlungen aus der Veräußerung von Beteiligungen			
3318	Einzahlungen aus der Veräußerung von kofinanzierten Schutzbauten			
332	Einzahlungen aus der Rückzahlung von Darlehen sowie gewährten Vorschüssen	0,00	0,00	0,00
3321	Einzahlungen aus Darlehen an Träger des öffentlichen Rechts			
3322	Einzahlungen aus Darlehen an Beteiligungen			
3323	Einzahlungen aus Darlehen an Unternehmen und Haushalte			
3325	Einzahlungen aus Vorschüssen und Anzahlungen			
333	Einzahlungen aus Kapitaltransfers	13.500,00	18.000,00	12.000,00
3331	Kapitaltransferzahlungen von Trägern des öffentlichen Rechts	9.000,00	15.000,00	12.000,00
3332	Kapitaltransferzahlungen von Beteiligungen			
3333	Kapitaltransferzahlungen von Unternehmen			
3334	Kapitaltransferzahlungen von Haushalten und Organisationen ohne Erwerbscharakter	4.500,00	3.000,00	
3335	Kapitaltransferzahlungen vom Ausland			
33	Summe Einzahlungen investive Gebarung	13.500,00	18.000,00	12.000,00

Wirtschaftsförderung (Gruppe 7)

MVAG	Mittelverwendungs- und aufbringungsgruppen (1. und 2. Ebene)	VA 2026	VA 2025	RA 2024
341	Auszahlungen aus der Investitionstätigkeit	30.000,00	5.200,00	105.866,17
3411	Auszahlungen für den Erwerb von immateriellem Vermögen			
3412	Auszahlungen für den Erwerb von Grundstücken und Grundstückseinrichtungen	30.000,00	5.200,00	105.866,17
3413	Auszahlungen für den Erwerb von Gebäuden und Bauten			
3414	Auszahlungen für den Erwerb von technischen Anlagen, Fahrzeugen und Maschinen			
3415	Auszahlungen für den Erwerb von Amts-, Betriebs- und Geschäftsausstattung			
3416	Auszahlungen für den Erwerb von Kulturgütern			
3417	Auszahlungen für den Erwerb von Beteiligungen			
3418	Auszahlungen für den Erwerb von kofinanzierten Schutzbauten			
342	Auszahlungen aus der Gewährung von Darlehen sowie gewährten Vorschüssen	0,00	0,00	0,00
3421	Auszahlungen von Darlehen an Träger des öffentlichen Rechts			
3422	Auszahlungen von Darlehen an Beteiligungen			
3423	Auszahlungen von Darlehen an Unternehmen und Haushalte			
3425	Auszahlungen von Vorschüssen und Anzahlungen			
343	Auszahlungen aus Kapitaltransfers	0,00	0,00	0,00
3431	Kapitaltransferzahlungen an Träger des öffentlichen Rechts			
3432	Kapitaltransferzahlungen an Beteiligungen			
3433	Kapitaltransferzahlungen an Unternehmen (Finanzunternehmen)			
3434	Kapitaltransferzahlungen an Haushalte und Organisationen ohne Erwerbscharakter			
3435	Kapitaltransferzahlungen an das Ausland			
34	Summe Auszahlungen investive Gebarung	30.000,00	5.200,00	105.866,17
SA2	Saldo (2) Geldfluss aus der investiven Gebarung (33 – 34)	-16.500,00	12.800,00	-93.866,17
SA3	Saldo (3) Nettofinanzierungssaldo (Saldo 1 + Saldo 2)	-29.900,00	-1.000,00	-107.469,88
351	Einzahlungen aus der Aufnahme von Finanzschulden	0,00	0,00	0,00
3511	Einzahlungen aus empfangenen Darlehen von öffentlichen Körperschaften und Rechtsträgern			
3512	Einzahlungen aus empfangenen Darlehen von Beteiligungen			
3513	Einzahlungen aus empfangenen Darlehen von Unternehmen und privaten Haushalten			
3514	Einzahlungen aus Finanzschulden (Finanzunternehmen)			
3515	Einzahlungen aus Aufnahmen von Leasingverbindlichkeiten			
353	Einzahlungen infolge eines Kapitaltausches bei derivativen Finanzinstrumenten mit Grundgeschäft	0,00	0,00	0,00
3530	Einzahlungen infolge eines Kapitaltausches bei derivativen Finanzinstrumenten mit Grundgeschäft			
355	Einzahlungen aus dem Abgang von Finanzinstrumenten	0,00	0,00	0,00

Wirtschaftsförderung (Gruppe 7)

MVAG	Mittelverwendungs- und aufbringungsgruppen (1. und 2. Ebene)	VA 2026	VA 2025	RA 2024
3550	Einzahlungen aus dem Abgang von Finanzinstrumenten			
35	Summe Einzahlungen aus der Finanzierungstätigkeit	0,00	0,00	0,00
361	Auszahlungen aus der Tilgung von Finanzschulden	0,00	0,00	0,00
3611	Auszahlungen aus empfangenen Darlehen von öffentlichen Körperschaften und Rechtsträgern			
3612	Auszahlungen aus empfangenen Darlehen von Beteiligungen			
3613	Auszahlungen aus empfangenen Darlehen von Unternehmen und privaten Haushalten			
3614	Auszahlungen aus Finanzschulden			
3615	Auszahlungen aus Rückzahlungen von Leasingverbindlichkeiten			
363	Auszahlungen infolge eines Kapitaltausches bei derivativen Finanzinstrumenten mit Grundgeschäft	0,00	0,00	0,00
3630	Auszahlungen infolge eines Kapitaltausches bei derivativen Finanzinstrumenten mit Grundgeschäft			
365	Auszahlungen für den Erwerb von Finanzinstrumenten	0,00	0,00	0,00
3650	Auszahlungen für den Erwerb von Finanzinstrumenten			
36	Summe Auszahlungen aus der Finanzierungstätigkeit	0,00	0,00	0,00
SA4	Saldo (4) Geldfluss aus der Finanzierungstätigkeit (35 – 36)	0,00	0,00	0,00
SA5	Saldo (5) Geldfluss aus der voranschlagswirksamen Gebarung (Saldo 3 + Saldo 4)	-29.900,00	-1.000,00	-107.469,88

Dienstleistungen (Gruppe 8)

MVAG	Mittelverwendungs- und aufbringungsgruppen (1. und 2. Ebene)	VA 2026	VA 2025	RA 2024
311	Einzahlungen aus operativer Verwaltungstätigkeit	734.800,00	744.900,00	641.885,11
3111	Einzahlungen aus eigenen Abgaben			
3112	Einzahlungen aus Ertragsanteilen			
3113	Einzahlungen aus Gebühren	547.800,00	563.200,00	493.914,86
3114	Einzahlungen aus Leistungen	2.300,00	2.900,00	2.438,36
3115	Einzahlungen aus Besitz und wirtschaftlicher Tätigkeit	128.000,00	123.700,00	102.879,89
3116	Einzahlungen aus Veräußerung von geringwertigen Wirtschaftsgütern (GWG) und sonstige Einzahlungen	56.700,00	55.100,00	42.652,00
312	Einzahlungen aus Transfers	12.800,00	21.800,00	64.110,45
3121	Transferzahlungen von Trägern des öffentlichen Rechts	12.300,00	14.300,00	53.218,89
3122	Transferzahlungen von Beteiligungen			
3123	Transferzahlungen von Unternehmen (inkl. Finanzunternehmen)	500,00	7.500,00	10.891,56
3124	Transferzahlungen von Haushalten und Organisationen ohne Erwerbscharakter			
3125	Transferzahlungen vom Ausland			
3126	Investitions- und Tilgungszuschüsse zwischen Unternehmungen und Betrieben der Gebietskörperschaft und der Gebietskörperschaft			
313	Einzahlungen aus Finanzerträgen	0,00	0,00	0,00
3131	Einzahlungen aus Zinserträgen			
3132	Einzahlungen aus Zinsen aus derivativen Finanzinstrumenten mit und ohne Grundgeschäft			
3133	Einzahlungen aus Gewinnentnahmen von marktbestimmten Betrieben			
3134	Sonstige Einzahlungen aus Finanzerträgen			
3135	Einzahlungen aus Dividenden/Gewinnausschüttungen			
31	Summe Einzahlungen operative Gebarung	747.600,00	766.700,00	705.995,56
321	Auszahlungen aus Personalaufwand	104.400,00	101.000,00	94.440,01
3211	Auszahlungen für Personalaufwand (Bezüge, Nebengebühren, und Mehrleistungsvergütungen)	79.900,00	80.600,00	72.710,69
3212	Auszahlungen für gesetzliche und freiwillige Sozialaufwendungen	24.500,00	20.400,00	21.729,32
3213	Auszahlungen aus sonstigem Personalaufwand			
322	Auszahlungen aus Sachaufwand	230.900,00	239.000,00	274.501,57
3221	Auszahlungen für Gebrauchs- und Verbrauchsgüter, Handelswaren	25.900,00	28.400,00	26.930,24
3222	Auszahlungen für Verwaltungs- und Betriebsaufwand	42.300,00	47.500,00	44.227,03
3223	Auszahlungen für Leasing- und Mietaufwand	7.400,00	6.700,00	6.107,36
3224	Auszahlungen für Instandhaltung	74.600,00	58.900,00	94.794,34
3225	Sonstige Auszahlungen aus Sachaufwand	80.700,00	97.500,00	102.442,60
3226	Auszahlungen aus der Inanspruchnahme von Haftungen			
323	Auszahlungen aus Transfers	172.800,00	214.300,00	198.935,65
3231	Transferzahlungen an Träger des öffentlichen Rechts	172.800,00	214.300,00	198.935,65

Dienstleistungen (Gruppe 8)

MVAG	Mittelverwendungs- und aufbringungsgruppen (1. und 2. Ebene)	VA 2026	VA 2025	RA 2024
3232	Transferzahlungen an Beteiligungen			
3233	Transferzahlungen an Unternehmen (inkl. Finanzunternehmen)			
3234	Transferzahlungen an Haushalte und Organisationen ohne Erwerbscharakter			
3235	Transferzahlungen an das Ausland			
3236	Investitions- und Tilgungszuschüsse zwischen Unternehmungen und Betrieben der Gebietskörperschaft und der Gebietskörperschaft			
324	Auszahlungen aus Finanzaufwand	55.000,00	69.000,00	79.081,24
3241	Auszahlungen für Zinsen	55.000,00	69.000,00	79.081,24
3242	Auszahlungen für Zinsen aus derivativen Finanzinstrumenten mit und ohne Grundgeschäft			
3243	Auszahlungen aus Gewinnentnahmen von marktbestimmten Betrieben			
3244	Sonstige Auszahlungen aus Finanzaufwendungen			
32	Summe Auszahlungen operative Gebarung	563.100,00	623.300,00	646.958,47
SA1	Saldo (1) Geldfluss aus der operativen Gebarung (31 – 32)	184.500,00	143.400,00	59.037,09
331	Einzahlungen aus der Investitionstätigkeit	0,00	0,00	13.766,90
3311	Einzahlungen aus der Veräußerung von immateriellem Vermögen			
3312	Einzahlungen aus der Veräußerung von Grundstücken und Grundstückeinrichtungen			13.766,90
3313	Einzahlungen aus der Veräußerung von Gebäuden und Bauten			
3314	Einzahlungen aus der Veräußerung von technischen Anlagen, Fahrzeugen und Maschinen			
3315	Einzahlungen aus der Veräußerung von Amts-, Betriebs- und Geschäftsausstattung			
3316	Einzahlungen aus der Veräußerung von Kulturgütern			
3317	Einzahlungen aus der Veräußerung von Beteiligungen			
3318	Einzahlungen aus der Veräußerung von kofinanzierten Schutzbauten			
332	Einzahlungen aus der Rückzahlung von Darlehen sowie gewährten Vorschüssen	0,00	0,00	0,00
3321	Einzahlungen aus Darlehen an Träger des öffentlichen Rechts			
3322	Einzahlungen aus Darlehen an Beteiligungen			
3323	Einzahlungen aus Darlehen an Unternehmen und Haushalte			
3325	Einzahlungen aus Vorschüssen und Anzahlungen			
333	Einzahlungen aus Kapitaltransfers	76.900,00	100.200,00	160.545,86
3331	Kapitaltransferzahlungen von Trägern des öffentlichen Rechts	31.900,00	67.100,00	77.361,71
3332	Kapitaltransferzahlungen von Beteiligungen			
3333	Kapitaltransferzahlungen von Unternehmen			
3334	Kapitaltransferzahlungen von Haushalten und Organisationen ohne Erwerbscharakter	45.000,00	33.100,00	83.184,15
3335	Kapitaltransferzahlungen vom Ausland			
33	Summe Einzahlungen investive Gebarung	76.900,00	100.200,00	174.312,76

Dienstleistungen (Gruppe 8)

MVAG	Mittelverwendungs- und aufbringungsgruppen (1. und 2. Ebene)	VA 2026	VA 2025	RA 2024
341	Auszahlungen aus der Investitionstätigkeit	45.000,00	87.500,00	597.788,83
3411	Auszahlungen für den Erwerb von immateriellem Vermögen			
3412	Auszahlungen für den Erwerb von Grundstücken und Grundstückseinrichtungen		29.000,00	240.792,42
3413	Auszahlungen für den Erwerb von Gebäuden und Bauten		58.500,00	356.996,41
3414	Auszahlungen für den Erwerb von technischen Anlagen, Fahrzeugen und Maschinen	15.000,00		
3415	Auszahlungen für den Erwerb von Amts-, Betriebs- und Geschäftsausstattung	30.000,00		
3416	Auszahlungen für den Erwerb von Kulturgütern			
3417	Auszahlungen für den Erwerb von Beteiligungen			
3418	Auszahlungen für den Erwerb von kofinanzierten Schutzbauten			
342	Auszahlungen aus der Gewährung von Darlehen sowie gewährten Vorschüssen	0,00	0,00	0,00
3421	Auszahlungen von Darlehen an Träger des öffentlichen Rechts			
3422	Auszahlungen von Darlehen an Beteiligungen			
3423	Auszahlungen von Darlehen an Unternehmen und Haushalte			
3425	Auszahlungen von Vorschüssen und Anzahlungen			
343	Auszahlungen aus Kapitaltransfers	0,00	30.000,00	0,00
3431	Kapitaltransferzahlungen an Träger des öffentlichen Rechts			
3432	Kapitaltransferzahlungen an Beteiligungen			
3433	Kapitaltransferzahlungen an Unternehmen (Finanzunternehmen)		30.000,00	
3434	Kapitaltransferzahlungen an Haushalte und Organisationen ohne Erwerbscharakter			
3435	Kapitaltransferzahlungen an das Ausland			
34	Summe Auszahlungen investive Gebarung	45.000,00	117.500,00	597.788,83
SA2	Saldo (2) Geldfluss aus der investiven Gebarung (33 – 34)	31.900,00	-17.300,00	-423.476,07
SA3	Saldo (3) Nettofinanzierungssaldo (Saldo 1 + Saldo 2)	216.400,00	126.100,00	-364.438,98
351	Einzahlungen aus der Aufnahme von Finanzschulden	0,00	0,00	400.000,00
3511	Einzahlungen aus empfangenen Darlehen von öffentlichen Körperschaften und Rechtsträgern			
3512	Einzahlungen aus empfangenen Darlehen von Beteiligungen			
3513	Einzahlungen aus empfangenen Darlehen von Unternehmen und privaten Haushalten			
3514	Einzahlungen aus Finanzschulden (Finanzunternehmen)			400.000,00
3515	Einzahlungen aus Aufnahmen von Leasingverbindlichkeiten			
353	Einzahlungen infolge eines Kapitaltausches bei derivativen Finanzinstrumenten mit Grundgeschäft	0,00	0,00	0,00
3530	Einzahlungen infolge eines Kapitaltausches bei derivativen Finanzinstrumenten mit Grundgeschäft			
355	Einzahlungen aus dem Abgang von Finanzinstrumenten	0,00	0,00	0,00

Dienstleistungen (Gruppe 8)

MVAG	Mittelverwendungs- und aufbringungsgruppen (1. und 2. Ebene)	VA 2026	VA 2025	RA 2024
3550	Einzahlungen aus dem Abgang von Finanzinstrumenten			
35	Summe Einzahlungen aus der Finanzierungstätigkeit	0,00	0,00	400.000,00
361	Auszahlungen aus der Tilgung von Finanzschulden	221.900,00	197.200,00	196.083,42
3611	Auszahlungen aus empfangenen Darlehen von öffentlichen Körperschaften und Rechtsträgern	11.500,00	11.200,00	10.849,01
3612	Auszahlungen aus empfangenen Darlehen von Beteiligungen			
3613	Auszahlungen aus empfangenen Darlehen von Unternehmen und privaten Haushalten			
3614	Auszahlungen aus Finanzschulden	210.400,00	186.000,00	185.234,41
3615	Auszahlungen aus Rückzahlungen von Leasingverbindlichkeiten			
363	Auszahlungen infolge eines Kapitaltausches bei derivativen Finanzinstrumenten mit Grundgeschäft	0,00	0,00	0,00
3630	Auszahlungen infolge eines Kapitaltausches bei derivativen Finanzinstrumenten mit Grundgeschäft			
365	Auszahlungen für den Erwerb von Finanzinstrumenten	0,00	0,00	0,00
3650	Auszahlungen für den Erwerb von Finanzinstrumenten			
36	Summe Auszahlungen aus der Finanzierungstätigkeit	221.900,00	197.200,00	196.083,42
SA4	Saldo (4) Geldfluss aus der Finanzierungstätigkeit (35 – 36)	-221.900,00	-197.200,00	203.916,58
SA5	Saldo (5) Geldfluss aus der voranschlagswirksamen Gebarung (Saldo 3 + Saldo 4)	-5.500,00	-71.100,00	-160.522,40

Finanzwirtschaft (Gruppe 9)

MVAG	Mittelverwendungs- und aufbringungsgruppen (1. und 2. Ebene)	VA 2026	VA 2025	RA 2024
311	Einzahlungen aus operativer Verwaltungstätigkeit	3.250.400,00	3.080.300,00	3.110.915,14
3111	Einzahlungen aus eigenen Abgaben	642.400,00	661.900,00	716.696,07
3112	Einzahlungen aus Ertragsanteilen	2.601.000,00	2.413.400,00	2.384.990,99
3113	Einzahlungen aus Gebühren			
3114	Einzahlungen aus Leistungen			
3115	Einzahlungen aus Besitz und wirtschaftlicher Tätigkeit			
3116	Einzahlungen aus Veräußerung von geringwertigen Wirtschaftsgütern (GWG) und sonstige Einzahlungen	7.000,00	5.000,00	9.228,08
312	Einzahlungen aus Transfers	234.000,00	303.100,00	320.308,31
3121	Transferzahlungen von Trägern des öffentlichen Rechts	234.000,00	303.100,00	320.308,31
3122	Transferzahlungen von Beteiligungen			
3123	Transferzahlungen von Unternehmen (inkl. Finanzunternehmen)			
3124	Transferzahlungen von Haushalten und Organisationen ohne Erwerbscharakter			
3125	Transferzahlungen vom Ausland			
3126	Investitions- und Tilgungszuschüsse zwischen Unternehmungen und Betrieben der Gebietskörperschaft und der Gebietskörperschaft			
313	Einzahlungen aus Finanzerträgen	100,00	100,00	781,63
3131	Einzahlungen aus Zinserträgen	100,00	100,00	781,63
3132	Einzahlungen aus Zinsen aus derivativen Finanzinstrumenten mit und ohne Grundgeschäft			
3133	Einzahlungen aus Gewinnentnahmen von marktbestimmten Betrieben			
3134	Sonstige Einzahlungen aus Finanzerträgen			
3135	Einzahlungen aus Dividenden/Gewinnausschüttungen			
31	Summe Einzahlungen operative Gebarung	3.484.500,00	3.383.500,00	3.432.005,08
321	Auszahlungen aus Personalaufwand	0,00	0,00	3.878,56
3211	Auszahlungen für Personalaufwand (Bezüge, Nebengebühren, und Mehrleistungsvergütungen)			
3212	Auszahlungen für gesetzliche und freiwillige Sozialaufwendungen			3.878,56
3213	Auszahlungen aus sonstigem Personalaufwand			
322	Auszahlungen aus Sachaufwand	100,00	300,00	195,39
3221	Auszahlungen für Gebrauchs- und Verbrauchsgüter, Handelswaren			
3222	Auszahlungen für Verwaltungs- und Betriebsaufwand			
3223	Auszahlungen für Leasing- und Mietaufwand			
3224	Auszahlungen für Instandhaltung			
3225	Sonstige Auszahlungen aus Sachaufwand	100,00	300,00	195,39
3226	Auszahlungen aus der Inanspruchnahme von Haftungen			
323	Auszahlungen aus Transfers	12.300,00	11.700,00	23.961,87
3231	Transferzahlungen an Träger des öffentlichen Rechts	12.300,00	11.700,00	23.961,87

Finanzwirtschaft (Gruppe 9)

MVAG	Mittelverwendungs- und aufbringungsgruppen (1. und 2. Ebene)	VA 2026	VA 2025	RA 2024
3232	Transferzahlungen an Beteiligungen			
3233	Transferzahlungen an Unternehmen (inkl. Finanzunternehmen)			
3234	Transferzahlungen an Haushalte und Organisationen ohne Erwerbscharakter			
3235	Transferzahlungen an das Ausland			
3236	Investitions- und Tilgungszuschüsse zwischen Unternehmungen und Betrieben der Gebietskörperschaft und der Gebietskörperschaft			
324	Auszahlungen aus Finanzaufwand	4.100,00	4.500,00	3.477,93
3241	Auszahlungen für Zinsen	1.500,00	2.200,00	1.263,79
3242	Auszahlungen für Zinsen aus derivativen Finanzinstrumenten mit und ohne Grundgeschäft			
3243	Auszahlungen aus Gewinnentnahmen von marktbestimmten Betrieben			
3244	Sonstige Auszahlungen aus Finanzaufwendungen	2.600,00	2.300,00	2.214,14
32	Summe Auszahlungen operative Gebarung	16.500,00	16.500,00	31.513,75
SA1	Saldo (1) Geldfluss aus der operativen Gebarung (31 – 32)	3.468.000,00	3.367.000,00	3.400.491,33
331	Einzahlungen aus der Investitionstätigkeit	0,00	0,00	0,00
3311	Einzahlungen aus der Veräußerung von immateriellem Vermögen			
3312	Einzahlungen aus der Veräußerung von Grundstücken und Grundstückeinrichtungen			
3313	Einzahlungen aus der Veräußerung von Gebäuden und Bauten			
3314	Einzahlungen aus der Veräußerung von technischen Anlagen, Fahrzeugen und Maschinen			
3315	Einzahlungen aus der Veräußerung von Amts-, Betriebs- und Geschäftsausstattung			
3316	Einzahlungen aus der Veräußerung von Kulturgütern			
3317	Einzahlungen aus der Veräußerung von Beteiligungen			
3318	Einzahlungen aus der Veräußerung von kofinanzierten Schutzbauten			
332	Einzahlungen aus der Rückzahlung von Darlehen sowie gewährten Vorschüssen	0,00	0,00	0,00
3321	Einzahlungen aus Darlehen an Träger des öffentlichen Rechts			
3322	Einzahlungen aus Darlehen an Beteiligungen			
3323	Einzahlungen aus Darlehen an Unternehmen und Haushalte			
3325	Einzahlungen aus Vorschüssen und Anzahlungen			
333	Einzahlungen aus Kapitaltransfers	0,00	0,00	0,00
3331	Kapitaltransferzahlungen von Trägern des öffentlichen Rechts			
3332	Kapitaltransferzahlungen von Beteiligungen			
3333	Kapitaltransferzahlungen von Unternehmen			
3334	Kapitaltransferzahlungen von Haushalten und Organisationen ohne Erwerbscharakter			
3335	Kapitaltransferzahlungen vom Ausland			
33	Summe Einzahlungen investive Gebarung	0,00	0,00	0,00

Finanzwirtschaft (Gruppe 9)

MVAG	Mittelverwendungs- und aufbringungsgruppen (1. und 2. Ebene)	VA 2026	VA 2025	RA 2024
341	Auszahlungen aus der Investitionstätigkeit	0,00	0,00	0,00
3411	Auszahlungen für den Erwerb von immateriellem Vermögen			
3412	Auszahlungen für den Erwerb von Grundstücken und Grundstückseinrichtungen			
3413	Auszahlungen für den Erwerb von Gebäuden und Bauten			
3414	Auszahlungen für den Erwerb von technischen Anlagen, Fahrzeugen und Maschinen			
3415	Auszahlungen für den Erwerb von Amts-, Betriebs- und Geschäftsausstattung			
3416	Auszahlungen für den Erwerb von Kulturgütern			
3417	Auszahlungen für den Erwerb von Beteiligungen			
3418	Auszahlungen für den Erwerb von kofinanzierten Schutzbauten			
342	Auszahlungen aus der Gewährung von Darlehen sowie gewährten Vorschüssen	0,00	0,00	0,00
3421	Auszahlungen von Darlehen an Träger des öffentlichen Rechts			
3422	Auszahlungen von Darlehen an Beteiligungen			
3423	Auszahlungen von Darlehen an Unternehmen und Haushalte			
3425	Auszahlungen von Vorschüssen und Anzahlungen			
343	Auszahlungen aus Kapitaltransfers	0,00	0,00	0,00
3431	Kapitaltransferzahlungen an Träger des öffentlichen Rechts			
3432	Kapitaltransferzahlungen an Beteiligungen			
3433	Kapitaltransferzahlungen an Unternehmen (Finanzunternehmen)			
3434	Kapitaltransferzahlungen an Haushalte und Organisationen ohne Erwerbscharakter			
3435	Kapitaltransferzahlungen an das Ausland			
34	Summe Auszahlungen investive Gebarung	0,00	0,00	0,00
SA2	Saldo (2) Geldfluss aus der investiven Gebarung (33 – 34)	0,00	0,00	0,00
SA3	Saldo (3) Nettofinanzierungssaldo (Saldo 1 + Saldo 2)	3.468.000,00	3.367.000,00	3.400.491,33
351	Einzahlungen aus der Aufnahme von Finanzschulden	0,00	0,00	0,00
3511	Einzahlungen aus empfangenen Darlehen von öffentlichen Körperschaften und Rechtsträgern			
3512	Einzahlungen aus empfangenen Darlehen von Beteiligungen			
3513	Einzahlungen aus empfangenen Darlehen von Unternehmen und privaten Haushalten			
3514	Einzahlungen aus Finanzschulden (Finanzunternehmen)			
3515	Einzahlungen aus Aufnahmen von Leasingverbindlichkeiten			
353	Einzahlungen infolge eines Kapitaltausches bei derivativen Finanzinstrumenten mit Grundgeschäft	0,00	0,00	0,00
3530	Einzahlungen infolge eines Kapitaltausches bei derivativen Finanzinstrumenten mit Grundgeschäft			
355	Einzahlungen aus dem Abgang von Finanzinstrumenten	0,00	0,00	0,00

Finanzwirtschaft (Gruppe 9)

MVAG	Mittelverwendungs- und aufbringungsgruppen (1. und 2. Ebene)	VA 2026	VA 2025	RA 2024
3550	Einzahlungen aus dem Abgang von Finanzinstrumenten			
35	Summe Einzahlungen aus der Finanzierungstätigkeit	0,00	0,00	0,00
361	Auszahlungen aus der Tilgung von Finanzschulden	0,00	0,00	0,00
3611	Auszahlungen aus empfangenen Darlehen von öffentlichen Körperschaften und Rechtsträgern			
3612	Auszahlungen aus empfangenen Darlehen von Beteiligungen			
3613	Auszahlungen aus empfangenen Darlehen von Unternehmen und privaten Haushalten			
3614	Auszahlungen aus Finanzschulden			
3615	Auszahlungen aus Rückzahlungen von Leasingverbindlichkeiten			
363	Auszahlungen infolge eines Kapitaltausches bei derivativen Finanzinstrumenten mit Grundgeschäft	0,00	0,00	0,00
3630	Auszahlungen infolge eines Kapitaltausches bei derivativen Finanzinstrumenten mit Grundgeschäft			
365	Auszahlungen für den Erwerb von Finanzinstrumenten	0,00	0,00	0,00
3650	Auszahlungen für den Erwerb von Finanzinstrumenten			
36	Summe Auszahlungen aus der Finanzierungstätigkeit	0,00	0,00	0,00
SA4	Saldo (4) Geldfluss aus der Finanzierungstätigkeit (35 – 36)	0,00	0,00	0,00
SA5	Saldo (5) Geldfluss aus der voranschlagswirksamen Gebarung (Saldo 3 + Saldo 4)	3.468.000,00	3.367.000,00	3.400.491,33

Ergebnis- und Finanzierungsvoranschlag Detailnachweis

		MVAG			Ergebnisvoranschlag			Finanzierungsvoranschlag		
		EH	FH	VC QU	VA 2026	VA 2025	RA 2024	VA 2026	VA 2025	RA 2024
0 Vertretungskörper und allgemeine Verwaltung										
00	Gewählte Gemeindeorgane									
000	Gewählte Gemeindeorgane									
000000	Gewählte Gemeindeorgane									
Operative Gebarung										
SU 21 / 31	Summe Erträge / Einzahlungen operative Gebarung				0,00	0,00	0,00	0,00	0,00	0,00
1/000000-670000	Versicherungen	2222	3222	24	3.100,00	1.800,00	1.807,12	3.100,00	1.800,00	1.859,99
1/000000-721000	Bezüge der Organe	2225	3225	22	148.200,00	145.000,00	150.667,60	148.200,00	145.000,00	150.667,60
1/000000-721100	Diäten, Reisegebühren	2225	3225	22	500,00	1.000,00	1.295,42	500,00	1.000,00	1.295,42
1/000000-723000	Amtspauschalien	2225	3225	24	400,00	400,00	730,70	400,00	400,00	730,70
1/000000-752000	Pensionskosten Gde. Beamte/BGM	2231	3231	26	12.300,00	11.800,00	11.266,08	12.300,00	11.800,00	11.266,08
1/000000-757000	Schulung der Gemeindefunktionäre	2234	3234	27	4.400,00	5.100,00	3.968,94	4.400,00	5.100,00	3.968,94
SU 22 / 32	Summe Aufwendungen / Auszahlungen operative Gebarung				168.900,00	165.100,00	169.735,86	168.900,00	165.100,00	169.788,73
SA 0 / SA 1	(0) Nettoergebnis (21 - 22) / (1) Geldfluss operative Gebarung (31 – 32)				-168.900,00	-165.100,00	-169.735,86	-168.900,00	-165.100,00	-169.788,73
SA01	Saldo (01) Haushaltsrücklagen (230 - 240)				0,00	0,00	0,00	0,00	0,00	0,00
SA00	Saldo (00) Nettoergebnis nach Haushaltsrücklagen (Saldo 0 + Saldo 01)				-168.900,00	-165.100,00	-169.735,86			
Investive Gebarung										
SU 33	Summe Einzahlungen investive Gebarung							0,00	0,00	0,00
SU 34	Summe Auszahlungen investive Gebarung							0,00	0,00	0,00
SA2	Saldo (2) Geldfluss aus der Investiven Gebarung (33 – 34)							0,00	0,00	0,00
SA3	Saldo (3) Nettofinanzierungssaldo (Saldo 1 + Saldo 2)							-168.900,00	-165.100,00	-169.788,73
Finanzierungstätigkeit										
SU 35	Summe Einzahlungen aus der Finanzierungstätigkeit							0,00	0,00	0,00
SU 36	Summe Auszahlungen aus der Finanzierungstätigkeit							0,00	0,00	0,00
SA4	Saldo (4) Geldfluss aus der Finanzierungstätigkeit (35 – 36)							0,00	0,00	0,00
SA5	Saldo (5) Geldfluss aus der voranschlagswirksamen Gebarung (Saldo 3 + Saldo 4)							-168.900,00	-165.100,00	-169.788,73
01	Hauptverwaltung									
010	Zentralamt									
010000	Zentralamt									
Operative Gebarung										
2/010000+813000	Erträge aus der Auflösung von Investitionszuschüssen (Kapitaltransfers)	2127			500,00	500,00	475,44			
2/010000+816000	Kostenbeiträge (Kostenersätze) für sonstige Leistungen	2114	3114		300,00	300,00		300,00	300,00	

		MVAG		VC QU	Ergebnisvoranschlag			Finanzierungsvoranschlag		
		EH	FH		VA 2026	VA 2025	RA 2024	VA 2026	VA 2025	RA 2024
2/010000+817000	Erträge aus der Auflösung von sonstigen Rückstellungen	2117					2.971,48			
2/010000+827000	Personalkostenersätze	2116	3116	18		31.800,00	2.136,60		31.800,00	2.136,60
2/010000+828000	Rückersätze von Ausgaben	2116	3116	18	1.600,00	1.700,00	1.495,47	1.600,00	1.700,00	1.440,47
2/010000+861000	Transfers von Ländern (Energieberatung NÖ)	2121	3121				864,00			864,00
SU 21 / 31	Summe Erträge / Einzahlungen operative Gebarung				2.400,00	34.300,00	7.942,99	1.900,00	33.800,00	4.441,07
1/010000-400000	Geringwertige Wirtschaftsgüter (Amtsausstattung)	2221	3221	23	600,00	2.400,00	728,66	600,00	2.400,00	728,66
1/010000-451000	Brennstoffe	2221	3221	23	5.300,00	5.900,00	2.665,52	5.300,00	5.900,00	2.665,52
1/010000-454000	Reinigungsmittel	2221	3221	23	600,00	1.000,00	471,49	600,00	1.000,00	470,72
1/010000-456000	Schreib-, Zeichen- und sonstige Büromittel	2221	3221	23	1.000,00	3.000,00	892,18	1.000,00	3.000,00	892,18
1/010000-457000	Druckwerke	2221	3221	23	6.500,00	5.700,00	6.787,28	6.500,00	5.700,00	6.787,28
1/010000-510000	Bezüge für VB der Besoldungsgruppe I	2211	3211	20	236.600,00	280.000,00	233.724,68	236.600,00	280.000,00	233.724,68
1/010000-511000	Bezüge für Vb der Besoldungsgruppe II	2211	3211	20	3.600,00	6.500,00	9.279,38	3.600,00	6.500,00	9.279,38
1/010000-565000	Mehrleistungsvergütungen	2211	3211	20	2.600,00	2.000,00	1.538,27	2.600,00	2.000,00	1.538,27
1/010000-566000	Zuwendungen aus Anlass von Dienstjubiläen	2212	3212	20			6.146,27			6.146,27
1/010000-569000	Sonstige Nebengebühren	2211	3211	20	2.200,00	2.500,00	3.790,11	2.200,00	2.500,00	3.790,11
1/010000-580000	DGB zum Ausgleichsfonds	2212	3212	20	8.900,00	8.300,00	7.070,04	8.900,00	8.300,00	7.070,04
1/010000-582000	DGB - Sozialversicherung	2212	3212	20	48.700,00	48.000,00	50.155,65	48.700,00	48.000,00	50.155,65
1/010000-582900	Mitarbeitervorsorge	2212	3212	20	2.900,00	2.600,00	2.211,54	2.900,00	2.600,00	2.211,54
1/010000-588000	Kommunalsteuer	2212	3212				4.747,57			4.747,57
1/010000-592000	Dotierung von Rückstellungen für Jubiläumszuwendungen	2214			3.500,00	2.200,00	2.978,43			
1/010000-600000	Strom	2222	3222	24	3.700,00	4.200,00	2.911,42	3.700,00	4.200,00	3.483,69
1/010000-618000	Instandhaltung von sonstigen Anlagen	2224	3224	24	1.500,00	1.500,00	2.033,60	1.500,00	1.500,00	2.033,60
1/010000-630000	Porto	2222	3222	24	5.500,00	5.500,00	5.442,17	5.500,00	5.500,00	5.404,96
1/010000-631000	Telefon	2222	3222	24	3.100,00	4.500,00	4.551,20	3.100,00	4.500,00	4.547,54
1/010000-640000	Beratungskosten	2222	3222	24	7.000,00	4.000,00	5.382,43	7.000,00	4.000,00	5.244,20
1/010000-670000	Versicherungen	2222	3222	24	4.600,00	4.900,00	4.849,82	4.600,00	4.900,00	4.867,48
1/010000-670100	Abfertigungsversicherung	2222	3222	24	1.400,00	1.400,00	4.575,00	1.400,00	1.400,00	4.575,00
1/010000-680000	Planmäßige Abschreibung	2226			8.700,00	10.400,00	10.584,62			
1/010000-710000	Öffentliche Abgaben, ohne Gebühren gemäß FAG	2225	3225			100,00			100,00	
1/010000-711000	Gebühren für die Benützung von Gemeindeeinrichtungen	2225	3225	24	3.500,00	3.500,00	2.789,51	3.500,00	3.500,00	2.789,51
1/010000-724000	Reisegebühren	2225	3225	24	900,00	600,00	587,87	900,00	600,00	587,87
1/010000-728000	Kosten für EDV-Leistungen	2225	3225	24	40.000,00	40.000,00	34.161,46	40.000,00	40.000,00	34.675,50
1/010000-728100	ORF-Gebühr	2225	3225		200,00	200,00	183,60	200,00	200,00	

		MVAG VC QU			Ergebnisvoranschlag			Finanzierungsvoranschlag		
		EH	FH		VA 2026	VA 2025	RA 2024	VA 2026	VA 2025	RA 2024
1/010000-728200	Entgelte für sonstige Leistungen (Frankiermaschine)	2225	3225	24	800,00	800,00	720,07	800,00	800,00	720,07
1/010000-729000	Sonstige Ausgaben	2225	3225	24	1.100,00	3.100,00	256,23	1.100,00	3.100,00	256,23
1/010000-768000	Sonstige Transfers an private Haushalte	2234	3234				420,00			420,00
SU 22 / 32	Summe Aufwendungen / Auszahlungen operative Gebarung				405.000,00	454.800,00	412.636,07	392.800,00	442.200,00	399.813,52
SA 0 / SA 1	(0) Nettoergebnis (21 - 22) / (1) Geldfluss operative Gebarung (31 – 32)				-402.600,00	-420.500,00	-404.693,08	-390.900,00	-408.400,00	-395.372,45
SA01	Saldo (01) Haushaltsrücklagen (230 - 240)				0,00	0,00	0,00	0,00	0,00	0,00
SA00	Saldo (00) Nettoergebnis nach Haushaltsrücklagen (Saldo 0 + Saldo 01)				-402.600,00	-420.500,00	-404.693,08			
Investive Gebarung										
SU 33	Summe Einzahlungen investive Gebarung							0,00	0,00	0,00
1/010000-042000	Amtsausstattung		3415	2 41					3.000,00	1.098,96
SU 34	Summe Auszahlungen investive Gebarung							0,00	3.000,00	1.098,96
SA2	Saldo (2) Geldfluss aus der Investiven Gebarung (33 – 34)							0,00	-3.000,00	-1.098,96
SA3	Saldo (3) Nettofinanzierungssaldo (Saldo 1 + Saldo 2)							-390.900,00	-411.400,00	-396.471,41
Finanzierungstätigkeit										
SU 35	Summe Einzahlungen aus der Finanzierungstätigkeit							0,00	0,00	0,00
SU 36	Summe Auszahlungen aus der Finanzierungstätigkeit							0,00	0,00	0,00
SA4	Saldo (4) Geldfluss aus der Finanzierungstätigkeit (35 – 36)							0,00	0,00	0,00
SA5	Saldo (5) Geldfluss aus der voranschlagswirksamen Gebarung (Saldo 3 + Saldo 4)							-390.900,00	-411.400,00	-396.471,41
019	Repräsentation									
019000	Repräsentation									
Operative Gebarung										
SU 21 / 31	Summe Erträge / Einzahlungen operative Gebarung				0,00	0,00	0,00	0,00	0,00	0,00
1/019000-723000	Repräsentationsausgaben	2225	3225	24	6.200,00	5.000,00	7.513,69	6.200,00	5.000,00	7.493,68
SU 22 / 32	Summe Aufwendungen / Auszahlungen operative Gebarung				6.200,00	5.000,00	7.513,69	6.200,00	5.000,00	7.493,68
SA 0 / SA 1	(0) Nettoergebnis (21 - 22) / (1) Geldfluss operative Gebarung (31 – 32)				-6.200,00	-5.000,00	-7.513,69	-6.200,00	-5.000,00	-7.493,68
SA01	Saldo (01) Haushaltsrücklagen (230 - 240)				0,00	0,00	0,00	0,00	0,00	0,00
SA00	Saldo (00) Nettoergebnis nach Haushaltsrücklagen (Saldo 0 + Saldo 01)				-6.200,00	-5.000,00	-7.513,69			
Investive Gebarung										
SU 33	Summe Einzahlungen investive Gebarung							0,00	0,00	0,00
SU 34	Summe Auszahlungen investive Gebarung							0,00	0,00	0,00
SA2	Saldo (2) Geldfluss aus der Investiven Gebarung (33 – 34)							0,00	0,00	0,00
SA3	Saldo (3) Nettofinanzierungssaldo (Saldo 1 + Saldo 2)							-6.200,00	-5.000,00	-7.493,68
Finanzierungstätigkeit										
SU 35	Summe Einzahlungen aus der Finanzierungstätigkeit							0,00	0,00	0,00
SU 36	Summe Auszahlungen aus der Finanzierungstätigkeit							0,00	0,00	0,00
SA4	Saldo (4) Geldfluss aus der Finanzierungstätigkeit (35 – 36)							0,00	0,00	0,00

		MVAG VC QU			Ergebnisvoranschlag			Finanzierungsvoranschlag		
		EH	FH		VA 2026	VA 2025	RA 2024	VA 2026	VA 2025	RA 2024
SA5	Saldo (5) Geldfluss aus der voranschlagswirksamen Gebarung (Saldo 3 + Saldo 4)							-6.200,00	-5.000,00	-7.493,68
02	Hauptverwaltung									
021	Statistisches Amt									
021000	Statistisches Amt									
Operative Gebarung										
2/021000+816000	Ersatz für statistische Erhebungen	2114	3114	13	200,00	200,00	201,06	200,00	200,00	201,06
SU 21 / 31	Summe Erträge / Einzahlungen operative Gebarung				200,00	200,00	201,06	200,00	200,00	201,06
SU 22 / 32	Summe Aufwendungen / Auszahlungen operative Gebarung				0,00	0,00	0,00	0,00	0,00	0,00
SA 0 / SA 1	(0) Nettoergebnis (21 - 22) / (1) Geldfluss operative Gebarung (31 – 32)				200,00	200,00	201,06	200,00	200,00	201,06
SA01	Saldo (01) Haushaltsrücklagen (230 - 240)				0,00	0,00	0,00	0,00	0,00	0,00
SA00	Saldo (00) Nettoergebnis nach Haushaltsrücklagen (Saldo 0 + Saldo 01)				200,00	200,00	201,06			
Investive Gebarung										
SU 33	Summe Einzahlungen investive Gebarung							0,00	0,00	0,00
SU 34	Summe Auszahlungen investive Gebarung							0,00	0,00	0,00
SA2	Saldo (2) Geldfluss aus der Investiven Gebarung (33 – 34)							0,00	0,00	0,00
SA3	Saldo (3) Nettofinanzierungssaldo (Saldo 1 + Saldo 2)							200,00	200,00	201,06
Finanzierungstätigkeit										
SU 35	Summe Einzahlungen aus der Finanzierungstätigkeit							0,00	0,00	0,00
SU 36	Summe Auszahlungen aus der Finanzierungstätigkeit							0,00	0,00	0,00
SA4	Saldo (4) Geldfluss aus der Finanzierungstätigkeit (35 – 36)							0,00	0,00	0,00
SA5	Saldo (5) Geldfluss aus der voranschlagswirksamen Gebarung (Saldo 3 + Saldo 4)							200,00	200,00	201,06
022	Standesamt									
022000	Standesamt									
Operative Gebarung										
SU 21 / 31	Summe Erträge / Einzahlungen operative Gebarung				0,00	0,00	0,00	0,00	0,00	0,00
1/022000-752000	Beitrag an Standesamts- und Staatsbürgerschaftsverband	2231	3231	26	18.300,00	19.100,00	29.249,46	18.300,00	19.100,00	29.249,46
SU 22 / 32	Summe Aufwendungen / Auszahlungen operative Gebarung				18.300,00	19.100,00	29.249,46	18.300,00	19.100,00	29.249,46
SA 0 / SA 1	(0) Nettoergebnis (21 - 22) / (1) Geldfluss operative Gebarung (31 – 32)				-18.300,00	-19.100,00	-29.249,46	-18.300,00	-19.100,00	-29.249,46
SA01	Saldo (01) Haushaltsrücklagen (230 - 240)				0,00	0,00	0,00	0,00	0,00	0,00
SA00	Saldo (00) Nettoergebnis nach Haushaltsrücklagen (Saldo 0 + Saldo 01)				-18.300,00	-19.100,00	-29.249,46			
Investive Gebarung										
SU 33	Summe Einzahlungen investive Gebarung							0,00	0,00	0,00
SU 34	Summe Auszahlungen investive Gebarung							0,00	0,00	0,00
SA2	Saldo (2) Geldfluss aus der Investiven Gebarung (33 – 34)							0,00	0,00	0,00

		MVAG VC QU			Ergebnisvoranschlag			Finanzierungsvoranschlag		
		EH	FH		VA 2026	VA 2025	RA 2024	VA 2026	VA 2025	RA 2024
SA3	Saldo (3) Nettofinanzierungssaldo (Saldo 1 + Saldo 2)							-18.300,00	-19.100,00	-29.249,46
Finanzierungstätigkeit										
SU 35	Summe Einzahlungen aus der Finanzierungstätigkeit							0,00	0,00	0,00
SU 36	Summe Auszahlungen aus der Finanzierungstätigkeit							0,00	0,00	0,00
SA4	Saldo (4) Geldfluss aus der Finanzierungstätigkeit (35 – 36)							0,00	0,00	0,00
SA5	Saldo (5) Geldfluss aus der voranschlagswirksamen Gebarung (Saldo 3 + Saldo 4)							-18.300,00	-19.100,00	-29.249,46
024	Wahlamt									
024000	Wahlamt									
Operative Gebarung										
2/024000+816000	Kostenbeiträge für Wahlen	2114	3114	13	2.000,00	3.000,00	4.233,98	2.000,00	3.000,00	4.233,98
SU 21 / 31	Summe Erträge / Einzahlungen operative Gebarung				2.000,00	3.000,00	4.233,98	2.000,00	3.000,00	4.233,98
1/024000-400000	Betriebsausstattung	2221	3221				1.547,18			1.547,18
1/024000-630000	Porto	2222	3222	24		2.000,00	3.692,90		2.000,00	3.692,90
1/024000-680000	Planmäßige Abschreibung	2226				200,00	231,84			
1/024000-683000	Verluste aus dem Abgang von Sachanlagen und immateriellen Vermögenswerten	2226					579,60			
1/024000-720000	Schulungen von Gemeindebediensteten	2225	3225			200,00			200,00	
1/024000-723000	Repräsentationen	2225	3225	24		2.300,00	4.203,15		2.300,00	4.203,15
1/024000-728000	Kosten der Wahlen - EDV Leistungen	2225	3225	24		2.500,00	7.352,03		2.500,00	7.352,03
1/024000-728100	Entschädigung Wahlbeisitzer	2225	3225				3.630,00			3.630,00
SU 22 / 32	Summe Aufwendungen / Auszahlungen operative Gebarung				0,00	7.200,00	21.236,70	0,00	7.000,00	20.425,26
SA 0 / SA 1	(0) Nettoergebnis (21 - 22) / (1) Geldfluss operative Gebarung (31 – 32)				2.000,00	-4.200,00	-17.002,72	2.000,00	-4.000,00	-16.191,28
SA01	Saldo (01) Haushaltsrücklagen (230 - 240)				0,00	0,00	0,00	0,00	0,00	0,00
SA00	Saldo (00) Nettoergebnis nach Haushaltsrücklagen (Saldo 0 + Saldo 01)				2.000,00	-4.200,00	-17.002,72			
Investive Gebarung										
SU 33	Summe Einzahlungen investive Gebarung							0,00	0,00	0,00
SU 34	Summe Auszahlungen investive Gebarung							0,00	0,00	0,00
SA2	Saldo (2) Geldfluss aus der Investiven Gebarung (33 – 34)							0,00	0,00	0,00
SA3	Saldo (3) Nettofinanzierungssaldo (Saldo 1 + Saldo 2)							2.000,00	-4.000,00	-16.191,28
Finanzierungstätigkeit										
SU 35	Summe Einzahlungen aus der Finanzierungstätigkeit							0,00	0,00	0,00
SU 36	Summe Auszahlungen aus der Finanzierungstätigkeit							0,00	0,00	0,00
SA4	Saldo (4) Geldfluss aus der Finanzierungstätigkeit (35 – 36)							0,00	0,00	0,00
SA5	Saldo (5) Geldfluss aus der voranschlagswirksamen Gebarung (Saldo 3 + Saldo 4)							2.000,00	-4.000,00	-16.191,28

		MVAG		VC QU	Ergebnisvoranschlag			Finanzierungsvoranschlag		
		EH	FH		VA 2026	VA 2025	RA 2024	VA 2026	VA 2025	RA 2024
029	Amtsgebäude									
029000	Amtsgebäude									
Operative Gebarung										
2/029000+813000	Erträge aus der Auflösung von Investitionszuschüssen (Kapitaltransfers)	2127			4.500,00	4.500,00	4.499,40			
SU 21 / 31	Summe Erträge / Einzahlungen operative Gebarung				4.500,00	4.500,00	4.499,40	0,00	0,00	0,00
1/029000-614000	Instandhaltung von Gebäuden	2224	3224	24	3.500,00	3.500,00	8.771,46	3.500,00	3.500,00	8.771,46
1/029000-680000	Planmäßige Abschreibung	2226			24.000,00	24.000,00	24.048,94			
SU 22 / 32	Summe Aufwendungen / Auszahlungen operative Gebarung				27.500,00	27.500,00	32.820,40	3.500,00	3.500,00	8.771,46
SA 0 / SA 1	(0) Nettoergebnis (21 - 22) / (1) Geldfluss operative Gebarung (31 – 32)				-23.000,00	-23.000,00	-28.321,00	-3.500,00	-3.500,00	-8.771,46
SA01	Saldo (01) Haushaltsrücklagen (230 - 240)				0,00	0,00	0,00	0,00	0,00	0,00
SA00	Saldo (00) Nettoergebnis nach Haushaltsrücklagen (Saldo 0 + Saldo 01)				-23.000,00	-23.000,00	-28.321,00			
Investive Gebarung										
SU 33	Summe Einzahlungen investive Gebarung							0,00	0,00	0,00
SU 34	Summe Auszahlungen investive Gebarung							0,00	0,00	0,00
SA2	Saldo (2) Geldfluss aus der Investiven Gebarung (33 – 34)							0,00	0,00	0,00
SA3	Saldo (3) Nettofinanzierungssaldo (Saldo 1 + Saldo 2)							-3.500,00	-3.500,00	-8.771,46
Finanzierungstätigkeit										
SU 35	Summe Einzahlungen aus der Finanzierungstätigkeit							0,00	0,00	0,00
SU 36	Summe Auszahlungen aus der Finanzierungstätigkeit							0,00	0,00	0,00
SA4	Saldo (4) Geldfluss aus der Finanzierungstätigkeit (35 – 36)							0,00	0,00	0,00
SA5	Saldo (5) Geldfluss aus der voranschlagswirksamen Gebarung (Saldo 3 + Saldo 4)							-3.500,00	-3.500,00	-8.771,46
03	Bauverwaltung									
031	Amt für Raumordnung und Raumplanung									
031000	Amt für Raumordnung und Raumplanung									
Operative Gebarung										
SU 21 / 31	Summe Erträge / Einzahlungen operative Gebarung				0,00	0,00	0,00	0,00	0,00	0,00
1/031000-680000	Planmäßige Abschreibung	2226			8.200,00	7.800,00	8.628,89			
SU 22 / 32	Summe Aufwendungen / Auszahlungen operative Gebarung				8.200,00	7.800,00	8.628,89	0,00	0,00	0,00
SA 0 / SA 1	(0) Nettoergebnis (21 - 22) / (1) Geldfluss operative Gebarung (31 – 32)				-8.200,00	-7.800,00	-8.628,89	0,00	0,00	0,00
SA01	Saldo (01) Haushaltsrücklagen (230 - 240)				0,00	0,00	0,00	0,00	0,00	0,00
SA00	Saldo (00) Nettoergebnis nach Haushaltsrücklagen (Saldo 0 + Saldo 01)				-8.200,00	-7.800,00	-8.628,89			
Investive Gebarung										
SU 33	Summe Einzahlungen investive Gebarung							0,00	0,00	0,00
1/031000-070000	Flächenwidmungsplan	3411	2	42				1.500,00	7.800,00	506,34
SU 34	Summe Auszahlungen investive Gebarung							1.500,00	7.800,00	506,34

		MVAG VC QU			Ergebnisvoranschlag			Finanzierungsvoranschlag		
		EH	FH		VA 2026	VA 2025	RA 2024	VA 2026	VA 2025	RA 2024
SA2	Saldo (2) Geldfluss aus der Investiven Gebarung (33 – 34)							-1.500,00	-7.800,00	-506,34
SA3	Saldo (3) Nettofinanzierungssaldo (Saldo 1 + Saldo 2)							-1.500,00	-7.800,00	-506,34
Finanzierungstätigkeit										
SU 35	Summe Einzahlungen aus der Finanzierungstätigkeit							0,00	0,00	0,00
SU 36	Summe Auszahlungen aus der Finanzierungstätigkeit							0,00	0,00	0,00
SA4	Saldo (4) Geldfluss aus der Finanzierungstätigkeit (35 – 36)							0,00	0,00	0,00
SA5	Saldo (5) Geldfluss aus der voranschlagswirksamen Gebarung (Saldo 3 + Saldo 4)							-1.500,00	-7.800,00	-506,34
06 Sonstige Maßnahmen										
060	Beiträge an Verbände, Vereine oder sonstige Organisationen									
060000	Beiträge an Verb., Vereine u. Sonst.Org.									
Operative Gebarung										
SU 21 / 31	Summe Erträge / Einzahlungen operative Gebarung				0,00	0,00	0,00	0,00	0,00	0,00
1/060000-726000	Beiträge an Verbände und Vereine	2225	3225	24	26.400,00	26.100,00	23.083,16	26.400,00	26.100,00	23.083,16
1/060000-757000	Transferzahlung an Vereine	2234	3234	27	600,00	600,00	550,00	600,00	600,00	550,00
SU 22 / 32	Summe Aufwendungen / Auszahlungen operative Gebarung				27.000,00	26.700,00	23.633,16	27.000,00	26.700,00	23.633,16
SA 0 / SA 1	(0) Nettoergebnis (21 - 22) / (1) Geldfluss operative Gebarung (31 – 32)				-27.000,00	-26.700,00	-23.633,16	-27.000,00	-26.700,00	-23.633,16
SA01	Saldo (01) Haushaltsrücklagen (230 - 240)				0,00	0,00	0,00	0,00	0,00	0,00
SA00	Saldo (00) Nettoergebnis nach Haushaltsrücklagen (Saldo 0 + Saldo 01)				-27.000,00	-26.700,00	-23.633,16			
Investive Gebarung										
SU 33	Summe Einzahlungen investive Gebarung							0,00	0,00	0,00
SU 34	Summe Auszahlungen investive Gebarung							0,00	0,00	0,00
SA2	Saldo (2) Geldfluss aus der Investiven Gebarung (33 – 34)							0,00	0,00	0,00
SA3	Saldo (3) Nettofinanzierungssaldo (Saldo 1 + Saldo 2)							-27.000,00	-26.700,00	-23.633,16
Finanzierungstätigkeit										
SU 35	Summe Einzahlungen aus der Finanzierungstätigkeit							0,00	0,00	0,00
SU 36	Summe Auszahlungen aus der Finanzierungstätigkeit							0,00	0,00	0,00
SA4	Saldo (4) Geldfluss aus der Finanzierungstätigkeit (35 – 36)							0,00	0,00	0,00
SA5	Saldo (5) Geldfluss aus der voranschlagswirksamen Gebarung (Saldo 3 + Saldo 4)							-27.000,00	-26.700,00	-23.633,16
062 Ehrungen und Auszeichnungen										
062000	Ehrungen und Auszeichnungen									
Operative Gebarung										
SU 21 / 31	Summe Erträge / Einzahlungen operative Gebarung				0,00	0,00	0,00	0,00	0,00	0,00
1/062000-728000	Ehrungen und Auszeichnungen	2225	3225	24	3.300,00	6.000,00	7.398,61	3.300,00	6.000,00	7.398,61
SU 22 / 32	Summe Aufwendungen / Auszahlungen operative Gebarung				3.300,00	6.000,00	7.398,61	3.300,00	6.000,00	7.398,61
SA 0 / SA 1	(0) Nettoergebnis (21 - 22) / (1) Geldfluss operative Gebarung (31 – 32)				-3.300,00	-6.000,00	-7.398,61	-3.300,00	-6.000,00	-7.398,61

		MVAG VC QU			Ergebnisvoranschlag			Finanzierungsvoranschlag		
		EH	FH		VA 2026	VA 2025	RA 2024	VA 2026	VA 2025	RA 2024
SA01	Saldo (01) Haushaltsrücklagen (230 - 240)				0,00	0,00	0,00	0,00	0,00	0,00
SA00	Saldo (00) Nettoergebnis nach Haushaltsrücklagen (Saldo 0 + Saldo 01)				-3.300,00	-6.000,00	-7.398,61			
Investive Gebarung										
SU 33	Summe Einzahlungen investive Gebarung							0,00	0,00	0,00
SU 34	Summe Auszahlungen investive Gebarung							0,00	0,00	0,00
SA2	Saldo (2) Geldfluss aus der Investiven Gebarung (33 – 34)							0,00	0,00	0,00
SA3	Saldo (3) Nettofinanzierungssaldo (Saldo 1 + Saldo 2)							-3.300,00	-6.000,00	-7.398,61
Finanzierungstätigkeit										
SU 35	Summe Einzahlungen aus der Finanzierungstätigkeit							0,00	0,00	0,00
SU 36	Summe Auszahlungen aus der Finanzierungstätigkeit							0,00	0,00	0,00
SA4	Saldo (4) Geldfluss aus der Finanzierungstätigkeit (35 – 36)							0,00	0,00	0,00
SA5	Saldo (5) Geldfluss aus der voranschlagswirksamen Gebarung (Saldo 3 + Saldo 4)							-3.300,00	-6.000,00	-7.398,61
09 Personalbetreuung										
091 Personalausbildung und Personalfortbildung										
091000 Personalausbildung und Personalfortbildung										
Operative Gebarung										
SU 21 / 31	Summe Erträge / Einzahlungen operative Gebarung				0,00	0,00	0,00	0,00	0,00	0,00
1/091000-720000	Kostenbeiträge für Leistungen (Gemeindeamt + Aussenarbeiter)	2225	3225	24	6.300,00	4.500,00	4.305,60	6.300,00	4.500,00	3.355,20
SU 22 / 32	Summe Aufwendungen / Auszahlungen operative Gebarung				6.300,00	4.500,00	4.305,60	6.300,00	4.500,00	3.355,20
SA 0 / SA 1	(0) Nettoergebnis (21 - 22) / (1) Geldfluss operative Gebarung (31 – 32)				-6.300,00	-4.500,00	-4.305,60	-6.300,00	-4.500,00	-3.355,20
SA01	Saldo (01) Haushaltsrücklagen (230 - 240)				0,00	0,00	0,00	0,00	0,00	0,00
SA00	Saldo (00) Nettoergebnis nach Haushaltsrücklagen (Saldo 0 + Saldo 01)				-6.300,00	-4.500,00	-4.305,60			
Investive Gebarung										
SU 33	Summe Einzahlungen investive Gebarung							0,00	0,00	0,00
SU 34	Summe Auszahlungen investive Gebarung							0,00	0,00	0,00
SA2	Saldo (2) Geldfluss aus der Investiven Gebarung (33 – 34)							0,00	0,00	0,00
SA3	Saldo (3) Nettofinanzierungssaldo (Saldo 1 + Saldo 2)							-6.300,00	-4.500,00	-3.355,20
Finanzierungstätigkeit										
SU 35	Summe Einzahlungen aus der Finanzierungstätigkeit							0,00	0,00	0,00
SU 36	Summe Auszahlungen aus der Finanzierungstätigkeit							0,00	0,00	0,00
SA4	Saldo (4) Geldfluss aus der Finanzierungstätigkeit (35 – 36)							0,00	0,00	0,00
SA5	Saldo (5) Geldfluss aus der voranschlagswirksamen Gebarung (Saldo 3 + Saldo 4)							-6.300,00	-4.500,00	-3.355,20

		MVAG			VC QU	Ergebnisvoranschlag			Finanzierungsvoranschlag		
		EH	FH		VA 2026	VA 2025	RA 2024	VA 2026	VA 2025	RA 2024	
1 Öffentliche Ordnung und Sicherheit											
13	Sonderpolizei										
131	Bau- und Feuerpolizei										
131000	Bau- und Feuerpolizei										
Operative Gebarung											
2/131000+816000	Ersatz der Sachverständigenhonorare	2114	3114	13	5.000,00	6.000,00	4.721,64	5.000,00	6.000,00	4.476,36	
SU 21 / 31	Summe Erträge / Einzahlungen operative Gebarung				5.000,00	6.000,00	4.721,64	5.000,00	6.000,00	4.476,36	
1/131000-640000	Sachverständigenhonorare	2222	3222	24	4.200,00	5.500,00	4.515,75	4.200,00	5.500,00	4.515,75	
SU 22 / 32	Summe Aufwendungen / Auszahlungen operative Gebarung				4.200,00	5.500,00	4.515,75	4.200,00	5.500,00	4.515,75	
SA 0 / SA 1	(0) Nettoergebnis (21 - 22) / (1) Geldfluss operative Gebarung (31 – 32)				800,00	500,00	205,89	800,00	500,00	-39,39	
SA01	Saldo (01) Haushaltsrücklagen (230 - 240)				0,00	0,00	0,00	0,00	0,00	0,00	
SA00	Saldo (00) Nettoergebnis nach Haushaltsrücklagen (Saldo 0 + Saldo 01)				800,00	500,00	205,89				
Investive Gebarung											
SU 33	Summe Einzahlungen investive Gebarung							0,00	0,00	0,00	
SU 34	Summe Auszahlungen investive Gebarung							0,00	0,00	0,00	
SA2	Saldo (2) Geldfluss aus der Investiven Gebarung (33 – 34)							0,00	0,00	0,00	
SA3	Saldo (3) Nettofinanzierungssaldo (Saldo 1 + Saldo 2)							800,00	500,00	-39,39	
Finanzierungstätigkeit											
SU 35	Summe Einzahlungen aus der Finanzierungstätigkeit							0,00	0,00	0,00	
SU 36	Summe Auszahlungen aus der Finanzierungstätigkeit							0,00	0,00	0,00	
SA4	Saldo (4) Geldfluss aus der Finanzierungstätigkeit (35 – 36)							0,00	0,00	0,00	
SA5	Saldo (5) Geldfluss aus der voranschlagswirksamen Gebarung (Saldo 3 + Saldo 4)							800,00	500,00	-39,39	
133	Veterinärpolizei										
133000	Veterinärpolizei										
Operative Gebarung											
2/133000+808000	Erlöse für Hundeanmeldung (Hundemarke, Kommissarkot, etc.)	2116	3116	16	100,00	100,00	34,00	100,00	100,00	34,00	
SU 21 / 31	Summe Erträge / Einzahlungen operative Gebarung				100,00	100,00	34,00	100,00	100,00	34,00	
1/133000-413000	Hundemarken und Zubehör	2221	3221	23	500,00	500,00	495,60	500,00	500,00	495,60	
SU 22 / 32	Summe Aufwendungen / Auszahlungen operative Gebarung				500,00	500,00	495,60	500,00	500,00	495,60	
SA 0 / SA 1	(0) Nettoergebnis (21 - 22) / (1) Geldfluss operative Gebarung (31 – 32)				-400,00	-400,00	-461,60	-400,00	-400,00	-461,60	
SA01	Saldo (01) Haushaltsrücklagen (230 - 240)				0,00	0,00	0,00	0,00	0,00	0,00	
SA00	Saldo (00) Nettoergebnis nach Haushaltsrücklagen (Saldo 0 + Saldo 01)				-400,00	-400,00	-461,60				
Investive Gebarung											
SU 33	Summe Einzahlungen investive Gebarung							0,00	0,00	0,00	

		MVAG		VC QU	Ergebnisvoranschlag			Finanzierungsvoranschlag		
		EH	FH		VA 2026	VA 2025	RA 2024	VA 2026	VA 2025	RA 2024
SU 34	Summe Auszahlungen investive Gebarung							0,00	0,00	0,00
SA2	Saldo (2) Geldfluss aus der Investiven Gebarung (33 – 34)							0,00	0,00	0,00
SA3	Saldo (3) Nettofinanzierungssaldo (Saldo 1 + Saldo 2)							-400,00	-400,00	-461,60
Finanzierungstätigkeit										
SU 35	Summe Einzahlungen aus der Finanzierungstätigkeit							0,00	0,00	0,00
SU 36	Summe Auszahlungen aus der Finanzierungstätigkeit							0,00	0,00	0,00
SA4	Saldo (4) Geldfluss aus der Finanzierungstätigkeit (35 – 36)							0,00	0,00	0,00
SA5	Saldo (5) Geldfluss aus der voranschlagswirksamen Gebarung (Saldo 3 + Saldo 4)							-400,00	-400,00	-461,60
16	Feuerwehrwesen									
163	Freiwillige Feuerwehren									
163000	Freiwillige Feuerwehr									
Operative Gebarung										
2/163000+813000	Erträge aus der Auflösung von Investitionszuschüssen (Kapitaltransfers)	2127			43.700,00	16.200,00	16.776,86			
2/163000+828000	Rückersätze von Ausgaben (PV-Anlage FF Goldberg)	2116	3116		600,00	500,00		600,00	500,00	
2/163000+828100	Rückersätze von Aufwendungen (FF-Weistrach)	2116	3116	18	1.000,00	1.000,00	18.973,45	1.000,00	1.000,00	18.973,45
2/163000+828200	Rückersätze von Ausgaben (PV-Anlage FF Rohrbach)	2116	3116		300,00	300,00		300,00	300,00	
2/163000+861000	Transfers von Ländern (Energieberatung NÖ)	2121	3121				432,00			432,00
SU 21 / 31	Summe Erträge / Einzahlungen operative Gebarung				45.600,00	18.000,00	36.182,31	1.900,00	1.800,00	19.405,45
1/163000-451000	Brennstoffe (Gas)	2221	3221	23	3.100,00	3.000,00	1.823,76	3.100,00	3.000,00	1.823,76
1/163000-600000	Strom (FF Weistrach)	2222	3222	24	3.500,00	3.500,00	1.853,27	3.500,00	3.500,00	1.853,27
1/163000-600100	Strom (FF Goldberg)	2222	3222		800,00	1.100,00	2.800,05	800,00	1.100,00	2.800,05
1/163000-600200	Strom (FF Rohrbach)	2222	3222		900,00	1.500,00	1.813,03	900,00	1.500,00	1.813,03
1/163000-614000	Instandhaltung von Gebäuden und Bauten	2224	3224	24			165,00			165,00
1/163000-640000	Rechts- und Beratungsaufwand	2222	3222				432,00			432,00
1/163000-670000	Versicherungen (FF Weistrach)	2222	3222	24	3.900,00	3.700,00	4.159,54	3.900,00	3.700,00	3.345,94
1/163000-670100	Versicherungen (FF Rohrbach)	2222	3222	24	3.200,00	3.100,00	3.090,48	3.200,00	3.100,00	3.025,51
1/163000-670200	Versicherungen (FF Goldberg)	2222	3222	24	1.800,00	1.900,00	1.350,13	1.800,00	1.900,00	1.835,52
1/163000-680000	Planmäßige Abschreibung	2226			90.400,00	32.900,00	33.542,40			
1/163000-683000	Verluste aus dem Abgang von Sachanlagen und immateriellen Vermögenswerten	2226					749,59			
1/163000-711000	Gebühren für die Benützung von Gemeindeeinrichtungen (FF Goldberg)	2225	3225	24	200,00	200,00	184,73	200,00	200,00	184,73

		MVAG VC QU			Ergebnisvoranschlag			Finanzierungsvoranschlag		
		EH	FH		VA 2026	VA 2025	RA 2024	VA 2026	VA 2025	RA 2024
1/163000-711100	Gebühren für die Benützung von Gemeindeeinrichtungen (FF Rohrbach)	2225	3225	24	1.800,00	1.700,00	1.534,89	1.800,00	1.700,00	1.534,89
1/163000-711200	Gebühren für die Benützung von Gemeindeeinrichtungen (FF Weistrach)	2225	3225	24	2.700,00	2.600,00	4.186,53	2.700,00	2.600,00	4.186,53
1/163000-720000	Kostenbeitrag Bezirksalamierung	2225	3225	24	1.900,00	1.900,00	1.807,96	1.900,00	1.900,00	1.807,96
1/163000-723000	Repräsentationen (FF Weistrach)	2225	3225	24	600,00	2.000,00	1.924,85	600,00	2.000,00	1.924,85
1/163000-723100	Repräsentationen (FF Rohrbach)	2225	3225	24	600,00	1.500,00	1.162,90	600,00	1.500,00	1.162,90
1/163000-723200	Repräsentationen (FF Goldberg)	2225	3225	24	600,00	1.500,00	1.328,10	600,00	1.500,00	1.328,10
1/163000-728000	Entgelte für sonstige Leistungen (LKW-Führerschein)	2225	3225	24	800,00	500,00	404,70	800,00	500,00	404,70
1/163000-728300	Wasseruntersuchung (FF Rohrbach)	2225	3225	24	200,00	200,00	187,20	200,00	200,00	187,20
1/163000-728400	Entgelte für sonstige Leistungen (FF Weistrach)	2225	3225			900,00			900,00	
1/163000-728500	Erstausrüstung für Neumitglieder	2225	3225		2.100,00			2.100,00		
1/163000-754000	Subventionen an Freiwillige Feuerwehr Weistrach	2231	3231	26	14.700,00	14.200,00	18.916,96	14.700,00	14.200,00	18.916,96
1/163000-754100	Subventionen an Freiwillige Feuerwehr Rohrbach	2231	3231	26	5.900,00	5.800,00	5.800,00	5.900,00	5.800,00	5.800,00
1/163000-754200	Subventionen an Freiwillige Feuerwehr Goldberg	2231	3231	26	6.700,00	9.000,00	6.600,00	6.700,00	9.000,00	6.600,00
1/163000-754300	Subvention FF-Jugend	2231	3231		400,00		4.000,00	400,00		4.000,00
SU 22 / 32	Summe Aufwendungen / Auszahlungen operative Gebarung				146.800,00	92.700,00	99.818,07	56.400,00	59.800,00	65.132,90
SA 0 / SA 1	(0) Nettoergebnis (21 - 22) / (1) Geldfluss operative Gebarung (31 - 32)				-101.200,00	-74.700,00	-63.635,76	-54.500,00	-58.000,00	-45.727,45
SA01	Saldo (01) Haushaltsrücklagen (230 - 240)				0,00	0,00	0,00	0,00	0,00	0,00
SA00	Saldo (00) Nettoergebnis nach Haushaltsrücklagen (Saldo 0 + Saldo 01)				-101.200,00	-74.700,00	-63.635,76			
Investive Gebarung										
SU 33	Summe Einzahlungen investive Gebarung							0,00	0,00	0,00
SU 34	Summe Auszahlungen investive Gebarung							0,00	0,00	0,00
SA2	Saldo (2) Geldfluss aus der Investiven Gebarung (33 - 34)							0,00	0,00	0,00
SA3	Saldo (3) Nettofinanzierungssaldo (Saldo 1 + Saldo 2)							-54.500,00	-58.000,00	-45.727,45
Finanzierungstätigkeit										
SU 35	Summe Einzahlungen aus der Finanzierungstätigkeit							0,00	0,00	0,00
SU 36	Summe Auszahlungen aus der Finanzierungstätigkeit							0,00	0,00	0,00
SA4	Saldo (4) Geldfluss aus der Finanzierungstätigkeit (35 - 36)							0,00	0,00	0,00
SA5	Saldo (5) Geldfluss aus der voranschlagswirksamen Gebarung (Saldo 3 + Saldo 4)							-54.500,00	-58.000,00	-45.727,45
163001	Freiwillige Feuerwehren									
Operative Gebarung										
6/163001+871000	Kapitaltransfers aus Gemeinde-Bedarfszuweisungsmitteln	2121	3121	1 33		190.000,00			190.000,00	

		MVAG		VC QU	Ergebnisvoranschlag			Finanzierungsvoranschlag		
		EH	FH		VA 2026	VA 2025	RA 2024	VA 2026	VA 2025	RA 2024
6/163001+899000	Zuführung aus operativer Gebarung	2116		1		10.000,00				
SU 21 / 31	Summe Erträge / Einzahlungen operative Gebarung				0,00	200.000,00	0,00	0,00	190.000,00	0,00
SU 22 / 32	Summe Aufwendungen / Auszahlungen operative Gebarung				0,00	0,00	0,00	0,00	0,00	0,00
SA 0 / SA 1	(0) Nettoergebnis (21 - 22) / (1) Geldfluss operative Gebarung (31 – 32)				0,00	200.000,00	0,00	0,00	190.000,00	0,00
SA01	Saldo (01) Haushaltsrücklagen (230 - 240)				0,00	0,00	0,00	0,00	0,00	0,00
SA00	Saldo (00) Nettoergebnis nach Haushaltsrücklagen (Saldo 0 + Saldo 01)				0,00	200.000,00	0,00			
Investive Gebarung										
6/163001+301000	Land NÖ Förderung HLF 3		3331	1						80.000,00
6/163001+301100	Förderung Land NÖ (Teuerungsbonus)		3331	1						8.000,00
6/163001+301200	Förderung Land NÖ (MwSt. Rückvergütung)		3331	1				66.700,00		
6/163001+307000	Beitrag FF Weistrach		3334	1 34						58.405,13
SU 33	Summe Einzahlungen investive Gebarung							0,00	66.700,00	146.405,13
5/163001-040000	Ankauf Einsatzfahrzeug HLFA 3		3414	1 41					273.900,00	139.219,42
SU 34	Summe Auszahlungen investive Gebarung							0,00	273.900,00	139.219,42
SA2	Saldo (2) Geldfluss aus der Investiven Gebarung (33 – 34)							0,00	-207.200,00	7.185,71
SA3	Saldo (3) Nettofinanzierungssaldo (Saldo 1 + Saldo 2)							0,00	-17.200,00	7.185,71
Finanzierungstätigkeit										
SU 35	Summe Einzahlungen aus der Finanzierungstätigkeit							0,00	0,00	0,00
SU 36	Summe Auszahlungen aus der Finanzierungstätigkeit							0,00	0,00	0,00
SA4	Saldo (4) Geldfluss aus der Finanzierungstätigkeit (35 – 36)							0,00	0,00	0,00
SA5	Saldo (5) Geldfluss aus der voranschlagswirksamen Gebarung (Saldo 3 + Saldo 4)							0,00	-17.200,00	7.185,71
163002	Freiwillige Feuerwehr									
Operative Gebarung										
SU 21 / 31	Summe Erträge / Einzahlungen operative Gebarung				0,00	0,00	0,00	0,00	0,00	0,00
SU 22 / 32	Summe Aufwendungen / Auszahlungen operative Gebarung				0,00	0,00	0,00	0,00	0,00	0,00
SA 0 / SA 1	(0) Nettoergebnis (21 - 22) / (1) Geldfluss operative Gebarung (31 – 32)				0,00	0,00	0,00	0,00	0,00	0,00
SA01	Saldo (01) Haushaltsrücklagen (230 - 240)				0,00	0,00	0,00	0,00	0,00	0,00
SA00	Saldo (00) Nettoergebnis nach Haushaltsrücklagen (Saldo 0 + Saldo 01)				0,00	0,00	0,00			
Investive Gebarung										
6/163002+307000	Beitrag FF Weistrach		3334	1 34						3.892,28
SU 33	Summe Einzahlungen investive Gebarung							0,00	0,00	3.892,28
SU 34	Summe Auszahlungen investive Gebarung							0,00	0,00	0,00
SA2	Saldo (2) Geldfluss aus der Investiven Gebarung (33 – 34)							0,00	0,00	3.892,28
SA3	Saldo (3) Nettofinanzierungssaldo (Saldo 1 + Saldo 2)							0,00	0,00	3.892,28
Finanzierungstätigkeit										
SU 35	Summe Einzahlungen aus der Finanzierungstätigkeit							0,00	0,00	0,00

		MVAG VC QU			Ergebnisvoranschlag			Finanzierungsvoranschlag		
		EH	FH		VA 2026	VA 2025	RA 2024	VA 2026	VA 2025	RA 2024
SU 36	Summe Auszahlungen aus der Finanzierungstätigkeit							0,00	0,00	0,00
SA4	Saldo (4) Geldfluss aus der Finanzierungstätigkeit (35 – 36)							0,00	0,00	0,00
SA5	Saldo (5) Geldfluss aus der voranschlagswirksamen Gebarung (Saldo 3 + Saldo 4)							0,00	0,00	3.892,28
163003	Freiwillige Feuerwehren									
Operative Gebarung										
6/163003+871000	Kapitaltransfers aus Gemeinde-Bedarfszuweisungsmitteln	2121	3121	1		38.000,00			38.000,00	
6/163003+899000	Zuführung aus operativer Gebarung	2116		1	5.900,00	5.900,00				
SU 21 / 31	Summe Erträge / Einzahlungen operative Gebarung				5.900,00	43.900,00	0,00	0,00	38.000,00	0,00
SU 22 / 32	Summe Aufwendungen / Auszahlungen operative Gebarung				0,00	0,00	0,00	0,00	0,00	0,00
SA 0 / SA 1	(0) Nettoergebnis (21 - 22) / (1) Geldfluss operative Gebarung (31 – 32)				5.900,00	43.900,00	0,00	0,00	38.000,00	0,00
SA01	Saldo (01) Haushaltsrücklagen (230 - 240)				0,00	0,00	0,00	0,00	0,00	0,00
SA00	Saldo (00) Nettoergebnis nach Haushaltsrücklagen (Saldo 0 + Saldo 01)				5.900,00	43.900,00	0,00			
Investive Gebarung										
6/163003+300000	Förderung Bund (NOVA Rückvergütung)		3331	1				16.200,00	16.200,00	
6/163003+301000	Land NÖ Förderung MTF		3331	1				8.800,00	8.800,00	
6/163003+301200	Förderung Land NÖ (MwSt. Rückvergütung)		3331	1				12.500,00	12.500,00	
6/163003+307000	Beitrag FF Goldberg		3334	1				43.900,00	43.900,00	
SU 33	Summe Einzahlungen investive Gebarung							81.400,00	81.400,00	0,00
5/163003-040000	Ankauf Einsatzfahrzeug MTF		3414	1				50.500,00	125.300,00	
SU 34	Summe Auszahlungen investive Gebarung							50.500,00	125.300,00	0,00
SA2	Saldo (2) Geldfluss aus der Investiven Gebarung (33 – 34)							30.900,00	-43.900,00	0,00
SA3	Saldo (3) Nettofinanzierungssaldo (Saldo 1 + Saldo 2)							30.900,00	-5.900,00	0,00
Finanzierungstätigkeit										
SU 35	Summe Einzahlungen aus der Finanzierungstätigkeit							0,00	0,00	0,00
SU 36	Summe Auszahlungen aus der Finanzierungstätigkeit							0,00	0,00	0,00
SA4	Saldo (4) Geldfluss aus der Finanzierungstätigkeit (35 – 36)							0,00	0,00	0,00
SA5	Saldo (5) Geldfluss aus der voranschlagswirksamen Gebarung (Saldo 3 + Saldo 4)							30.900,00	-5.900,00	0,00
18	Landesverteidigung									
180	Zivilschutz									
180000	Zivilschutz									
Operative Gebarung										
SU 21 / 31	Summe Erträge / Einzahlungen operative Gebarung				0,00	0,00	0,00	0,00	0,00	0,00

		MVAG		VC QU	Ergebnisvoranschlag			Finanzierungsvoranschlag		
		EH	FH		VA 2026	VA 2025	RA 2024	VA 2026	VA 2025	RA 2024
1/180000-726000	Mitgliedsbeitrag an Zivilschutzverband	2225	3225	24	500,00	500,00	493,08	500,00	500,00	493,08
SU 22 / 32	Summe Aufwendungen / Auszahlungen operative Gebarung				500,00	500,00	493,08	500,00	500,00	493,08
SA 0 / SA 1	(0) Nettoergebnis (21 - 22) / (1) Geldfluss operative Gebarung (31 – 32)				-500,00	-500,00	-493,08	-500,00	-500,00	-493,08
SA01	Saldo (01) Haushaltsrücklagen (230 - 240)				0,00	0,00	0,00	0,00	0,00	0,00
SA00	Saldo (00) Nettoergebnis nach Haushaltsrücklagen (Saldo 0 + Saldo 01)				-500,00	-500,00	-493,08			
Investive Gebarung										
SU 33	Summe Einzahlungen investive Gebarung							0,00	0,00	0,00
SU 34	Summe Auszahlungen investive Gebarung							0,00	0,00	0,00
SA2	Saldo (2) Geldfluss aus der Investiven Gebarung (33 – 34)							0,00	0,00	0,00
SA3	Saldo (3) Nettofinanzierungssaldo (Saldo 1 + Saldo 2)							-500,00	-500,00	-493,08
Finanzierungstätigkeit										
SU 35	Summe Einzahlungen aus der Finanzierungstätigkeit							0,00	0,00	0,00
SU 36	Summe Auszahlungen aus der Finanzierungstätigkeit							0,00	0,00	0,00
SA4	Saldo (4) Geldfluss aus der Finanzierungstätigkeit (35 – 36)							0,00	0,00	0,00
SA5	Saldo (5) Geldfluss aus der voranschlagswirksamen Gebarung (Saldo 3 + Saldo 4)							-500,00	-500,00	-493,08

		MVAG		VC QU	Ergebnisvoranschlag			Finanzierungsvoranschlag		
		EH	FH		VA 2026	VA 2025	RA 2024	VA 2026	VA 2025	RA 2024
2 Unterricht, Erziehung, Sport und Wissenschaft										
21	Allgemeinbildender Unterricht									
211	Volksschulen									
211000	Volksschule									
Operative Gebarung										
2/211000+808000	Kostenbeitrag für Essen	2116	3116	16	3.000,00	3.000,00	2.052,00	3.000,00	3.000,00	2.052,00
2/211000+810000	Elternbeitraege (Nachmittags,- Mittags, - u. Ferienbetreuung)	2114	3114	13	9.600,00	9.500,00	9.611,00	9.600,00	9.500,00	9.611,00
2/211000+810100	Kostenbeitrag für sprengelfremden Schulbesuch	2114	3114			3.600,00			3.600,00	
2/211000+813000	Erträge aus der Auflösung von Investitionszuschüssen (Kapitaltransfers)	2127			100,00					
2/211000+817000	Erträge aus der Auflösung von sonstigen Rückstellungen	2117					97,77			
2/211000+827000	Personalkostenersätze	2116	3116			3.000,00			3.000,00	
2/211000+828100	Benützungsentgelt für Veranstaltungszentrum	2116	3116	18	2.000,00	2.000,00	1.100,00	2.000,00	2.000,00	1.200,00
2/211000+828200	Einnahmen Zapfanlage/Kühlschrank	2116	3116		700,00			700,00		
2/211000+861100	Annuitätenzuschuss Schul- u. Kindergartenfonds	2121	3121	15	7.700,00	10.100,00	12.383,35	7.700,00	10.100,00	12.383,35
2/211000+861300	Förderung Land NÖ (Ferienbetreuung)	2121	3121	15	1.800,00	1.700,00	3.261,32	1.800,00	1.700,00	3.261,32
2/211000+861500	Förderung Land NÖ (NM-Betreuung)	2121	3121	15	9.000,00	9.000,00	9.000,00	9.000,00	9.000,00	9.000,00
2/211000+861600	Förderung Schul- und KDG Found	2121	3121	15		3.300,00	8.300,00		3.300,00	8.300,00
2/211000+862000	Transfers von Gemeinden (Sprengelfremder Schulbesuch)	2121	3121	15	3.000,00	8.900,00	2.419,34	3.000,00	8.900,00	2.419,34
SU 21 / 31	Summe Erträge / Einzahlungen operative Gebarung				36.900,00	54.100,00	48.224,78	36.800,00	54.100,00	48.227,01
1/211000-400000	Geringwertige Wirtschaftsg.d. Anlageverm. (Betriebsausstattung)	2221	3221	23	1.500,00	1.500,00	15.389,37	1.500,00	1.500,00	15.393,36
1/211000-430000	Abrechnung Essensgutscheine mit Gasthaus	2221	3221	23	3.000,00	3.000,00	2.076,00	3.000,00	3.000,00	2.076,00
1/211000-454000	Reinigungsmittel	2221	3221	23	2.700,00	3.000,00	1.763,21	2.700,00	3.000,00	1.846,46
1/211000-456000	Schreib-, Zeichen- und sonstige Büromittel	2221	3221	23	800,00	800,00	669,00	800,00	800,00	669,00
1/211000-457000	Druckwerke	2221	3221	23	300,00	300,00	156,00	300,00	300,00	156,00
1/211000-459000	Sonstige Verbrauchsgüter, Lehrmittel	2221	3221	23	2.500,00	2.500,00	2.065,11	2.500,00	2.500,00	2.065,11
1/211000-459100	Baste- und Beschäftigungsmaterial Nachmittagsbetreuung	2221	3221	23	600,00	500,00	426,61	600,00	500,00	398,40
1/211000-511000	Bezüge für VB der Besoldungsgruppe II	2211	3211	20	93.300,00	104.900,00	96.095,46	93.300,00	104.900,00	96.095,46
1/211000-520000	Geldbezüge der ganzjährig beschäftigten Angestellten	2211	3211	20		3.200,00			3.200,00	

Voranschlag 2026

Gemeinde Weistrach

Ergebnis- und Finanzierungsvoranschlag Detailnachweis

		MVAG		VC QU	Ergebnisvoranschlag			Finanzierungsvoranschlag		
		EH	FH		VA 2026	VA 2025	RA 2024	VA 2026	VA 2025	RA 2024
1/211000-523000	Geldbezüge der nicht ganzjährig beschäftigten Arbeiterinnen und Arbeiter	2211	3211	20		100,00	376,76		100,00	376,76
1/211000-569000	Sonstige Nebengebühren	2211	3211	20	500,00	500,00	1.092,21	500,00	500,00	1.092,21
1/211000-580000	DGB zum Ausgleichsfonds	2212	3212	20	3.000,00	4.000,00	3.555,47	3.000,00	4.000,00	3.555,47
1/211000-582000	DGB - Sozialversicherung	2212	3212	20	18.600,00	21.200,00	19.286,07	18.600,00	21.200,00	19.286,07
1/211000-582900	Mitarbeitervorsorge	2212	3212	20	1.600,00	1.700,00	1.362,13	1.600,00	1.700,00	1.362,13
1/211000-592000	Dotierung von Rückstellungen für Jubiläumszuwendungen	2214			1.000,00	1.100,00	1.549,96			
1/211000-618000	Instandhaltung von sonstige Anlagen	2224	3224	24	1.500,00	1.500,00	1.439,59	1.500,00	1.500,00	1.439,59
1/211000-621000	Transportkosten für Kinder	2222	3222	24	1.100,00	1.300,00	2.840,08	1.100,00	1.300,00	2.818,78
1/211000-630000	Porto	2222	3222	24	100,00	100,00	34,50	100,00	100,00	34,50
1/211000-631000	Telefon	2222	3222	24	1.000,00	2.500,00	2.146,94	1.000,00	2.500,00	2.146,94
1/211000-670000	Versicherungen	2222	3222	24	400,00	400,00	324,12	400,00	400,00	301,53
1/211000-680000	Planmäßige Abschreibung	2226			6.900,00	9.200,00	9.235,25			
1/211000-700000	Miete + BK (Gemeinde Weistrach KG)	2223	3223	24	122.000,00	102.100,00	141.314,10	122.000,00	102.100,00	141.314,10
1/211000-720000	Schulung der Gemeindebediensteten	2225	3225			200,00	307,40		200,00	307,40
1/211000-723000	Repräsentationsaufwendungen	2225	3225		700,00	500,00	274,45	700,00	500,00	111,20
1/211000-724000	Reisegebuehren	2225	3225	24	100,00	700,00	1.168,48	100,00	700,00	1.168,48
1/211000-725000	Bibliothekserfordernisse	2225	3225	24	400,00	200,00		400,00	200,00	
1/211000-728000	Unterrichtsfilmbeitrag	2225	3225	24	700,00	800,00	694,62	700,00	800,00	694,62
1/211000-728100	Schulkinderuntersuchung	2225	3225	24	2.200,00	2.100,00	2.109,80	2.200,00	2.100,00	2.109,80
1/211000-728200	Kosten für EDV-Leistungen	2225	3225	24	5.500,00	5.700,00	5.342,25	5.500,00	5.700,00	5.288,80
1/211000-728300	Rundfunkgeb., Wasseruntersuchung	2225	3225	24	200,00	200,00	118,80	200,00	200,00	118,80
1/211000-728400	Aufwand für Tagesbetreuung im Freizeitbereich der Lehrer	2225	3225	24	3.900,00	3.600,00	3.352,11	3.900,00	3.600,00	3.352,11
1/211000-729000	Sonstige Ausgaben	2225	3225	24	1.800,00	3.000,00	3.186,76	1.800,00	3.000,00	3.924,51
1/211000-752000	Schulumlagen (Volksschule)	2231	3231	26	4.900,00	4.000,00	6.273,93	4.900,00	4.000,00	6.273,93
1/211000-755000	Laufende Transferzahlungen an Gemeinde Weistrach KG	2233	3233	27	157.500,00	150.000,00	93.500,00	157.500,00	150.000,00	93.500,00
SU 22 / 32	Summe Aufwendungen / Auszahlungen operative Gebarung				440.300,00	436.400,00	419.526,54	432.400,00	426.100,00	409.277,52
SA 0 / SA 1	(0) Nettoergebnis (21 - 22) / (1) Geldfluss operative Gebarung (31 - 32)				-403.400,00	-382.300,00	-371.301,76	-395.600,00	-372.000,00	-361.050,51
SA01	Saldo (01) Haushaltsrücklagen (230 - 240)				0,00	0,00	0,00	0,00	0,00	0,00
SA00	Saldo (00) Nettoergebnis nach Haushaltsrücklagen (Saldo 0 + Saldo 01)				-403.400,00	-382.300,00	-371.301,76			
Investive Gebarung										
2/211000+307000	Kapitaltransfers von privaten Organisationen (Kinderturnen)		3334						800,00	
SU 33	Summe Einzahlungen investive Gebarung							0,00	800,00	0,00
1/211000-042200	Betriebsausstattung		3415	2 41					1.200,00	
SU 34	Summe Auszahlungen investive Gebarung							0,00	1.200,00	0,00
SA2	Saldo (2) Geldfluss aus der Investiven Gebarung (33 - 34)							0,00	-400,00	0,00

		MVAG VC QU			Ergebnisvoranschlag			Finanzierungsvoranschlag		
		EH	FH		VA 2026	VA 2025	RA 2024	VA 2026	VA 2025	RA 2024
SA3	Saldo (3) Nettofinanzierungssaldo (Saldo 1 + Saldo 2)							-395.600,00	-372.400,00	-361.050,51
Finanzierungstätigkeit										
SU 35	Summe Einzahlungen aus der Finanzierungstätigkeit				0,00	0,00	0,00	0,00	0,00	0,00
SU 36	Summe Auszahlungen aus der Finanzierungstätigkeit				0,00	0,00	0,00	0,00	0,00	0,00
SA4	Saldo (4) Geldfluss aus der Finanzierungstätigkeit (35 – 36)				0,00	0,00	0,00	0,00	0,00	0,00
SA5	Saldo (5) Geldfluss aus der voranschlagswirksamen Gebarung (Saldo 3 + Saldo 4)				-395.600,00	-372.400,00	-361.050,51			
212 Mittelschulen										
212000 Mittelschulen										
Operative Gebarung										
SU 21 / 31	Summe Erträge / Einzahlungen operative Gebarung				0,00	0,00	0,00	0,00	0,00	0,00
1/212000-752000	Schulumlagen (Hauptschulen)	2231	3231	26	152.500,00	121.000,00	159.587,55	152.500,00	121.000,00	159.587,55
SU 22 / 32	Summe Aufwendungen / Auszahlungen operative Gebarung				152.500,00	121.000,00	159.587,55	152.500,00	121.000,00	159.587,55
SA 0 / SA 1	(0) Nettoergebnis (21 - 22) / (1) Geldfluss operative Gebarung (31 – 32)				-152.500,00	-121.000,00	-159.587,55	-152.500,00	-121.000,00	-159.587,55
SA01	Saldo (01) Haushaltsrücklagen (230 - 240)				0,00	0,00	0,00	0,00	0,00	0,00
SA00	Saldo (00) Nettoergebnis nach Haushaltsrücklagen (Saldo 0 + Saldo 01)				-152.500,00	-121.000,00	-159.587,55			
Investive Gebarung										
SU 33	Summe Einzahlungen investive Gebarung							0,00	0,00	0,00
SU 34	Summe Auszahlungen investive Gebarung							0,00	0,00	0,00
SA2	Saldo (2) Geldfluss aus der Investiven Gebarung (33 – 34)							0,00	0,00	0,00
SA3	Saldo (3) Nettofinanzierungssaldo (Saldo 1 + Saldo 2)							-152.500,00	-121.000,00	-159.587,55
Finanzierungstätigkeit										
SU 35	Summe Einzahlungen aus der Finanzierungstätigkeit							0,00	0,00	0,00
SU 36	Summe Auszahlungen aus der Finanzierungstätigkeit							0,00	0,00	0,00
SA4	Saldo (4) Geldfluss aus der Finanzierungstätigkeit (35 – 36)							0,00	0,00	0,00
SA5	Saldo (5) Geldfluss aus der voranschlagswirksamen Gebarung (Saldo 3 + Saldo 4)							-152.500,00	-121.000,00	-159.587,55
213 Sonderschulen										
213000 Sonderschulen										
Operative Gebarung										
SU 21 / 31	Summe Erträge / Einzahlungen operative Gebarung				0,00	0,00	0,00	0,00	0,00	0,00
1/213000-752000	Schulumlagen (Sonderschulen)	2231	3231	26	40.400,00	25.200,00	41.562,25	40.400,00	25.200,00	41.562,25
SU 22 / 32	Summe Aufwendungen / Auszahlungen operative Gebarung				40.400,00	25.200,00	41.562,25	40.400,00	25.200,00	41.562,25
SA 0 / SA 1	(0) Nettoergebnis (21 - 22) / (1) Geldfluss operative Gebarung (31 – 32)				-40.400,00	-25.200,00	-41.562,25	-40.400,00	-25.200,00	-41.562,25
SA01	Saldo (01) Haushaltsrücklagen (230 - 240)				0,00	0,00	0,00	0,00	0,00	0,00
SA00	Saldo (00) Nettoergebnis nach Haushaltsrücklagen (Saldo 0 + Saldo 01)				-40.400,00	-25.200,00	-41.562,25			

MVAG					Ergebnisvoranschlag			Finanzierungsvoranschlag		
		EH	FH	VC QU	VA 2026	VA 2025	RA 2024	VA 2026	VA 2025	RA 2024
Investive Gebarung										
SU 33	Summe Einzahlungen investive Gebarung							0,00	0,00	0,00
SU 34	Summe Auszahlungen investive Gebarung							0,00	0,00	0,00
SA2	Saldo (2) Geldfluss aus der Investiven Gebarung (33 – 34)							0,00	0,00	0,00
SA3	Saldo (3) Nettofinanzierungssaldo (Saldo 1 + Saldo 2)							-40.400,00	-25.200,00	-41.562,25
Finanzierungstätigkeit										
SU 35	Summe Einzahlungen aus der Finanzierungstätigkeit							0,00	0,00	0,00
SU 36	Summe Auszahlungen aus der Finanzierungstätigkeit							0,00	0,00	0,00
SA4	Saldo (4) Geldfluss aus der Finanzierungstätigkeit (35 – 36)							0,00	0,00	0,00
SA5	Saldo (5) Geldfluss aus der voranschlagswirksamen Gebarung (Saldo 3 + Saldo 4)							-40.400,00	-25.200,00	-41.562,25
214	Polytechnische Schulen									
214000	Schulen der Polytechn. Lehrgänge									
Operative Gebarung										
SU 21 / 31	Summe Erträge / Einzahlungen operative Gebarung				0,00	0,00	0,00	0,00	0,00	0,00
1/214000-752000	Schulumlagen (Polytechnische Lehrgänge)	2231	3231	26	15.600,00	11.200,00	11.283,69	15.600,00	11.200,00	11.283,69
SU 22 / 32	Summe Aufwendungen / Auszahlungen operative Gebarung				15.600,00	11.200,00	11.283,69	15.600,00	11.200,00	11.283,69
SA 0 / SA 1	(0) Nettoergebnis (21 - 22) / (1) Geldfluss operative Gebarung (31 – 32)				-15.600,00	-11.200,00	-11.283,69	-15.600,00	-11.200,00	-11.283,69
SA01	Saldo (01) Haushaltsrücklagen (230 - 240)				0,00	0,00	0,00	0,00	0,00	0,00
SA00	Saldo (00) Nettoergebnis nach Haushaltsrücklagen (Saldo 0 + Saldo 01)				-15.600,00	-11.200,00	-11.283,69			
Investive Gebarung										
SU 33	Summe Einzahlungen investive Gebarung							0,00	0,00	0,00
SU 34	Summe Auszahlungen investive Gebarung							0,00	0,00	0,00
SA2	Saldo (2) Geldfluss aus der Investiven Gebarung (33 – 34)							0,00	0,00	0,00
SA3	Saldo (3) Nettofinanzierungssaldo (Saldo 1 + Saldo 2)							-15.600,00	-11.200,00	-11.283,69
Finanzierungstätigkeit										
SU 35	Summe Einzahlungen aus der Finanzierungstätigkeit							0,00	0,00	0,00
SU 36	Summe Auszahlungen aus der Finanzierungstätigkeit							0,00	0,00	0,00
SA4	Saldo (4) Geldfluss aus der Finanzierungstätigkeit (35 – 36)							0,00	0,00	0,00
SA5	Saldo (5) Geldfluss aus der voranschlagswirksamen Gebarung (Saldo 3 + Saldo 4)							-15.600,00	-11.200,00	-11.283,69
22	Berufsbildender Unterricht; Anstalten der Bildung für Lehrerinnen und Lehrer sowie Erzieherinnen und Erzieher									
220	Berufsbildende Pflichtschulen									
220000	Berufsbildende Pflichtschulen									
Operative Gebarung										
SU 21 / 31	Summe Erträge / Einzahlungen operative Gebarung				0,00	0,00	0,00	0,00	0,00	0,00

		MVAG VC QU			Ergebnisvoranschlag			Finanzierungsvoranschlag		
		EH	FH		VA 2026	VA 2025	RA 2024	VA 2026	VA 2025	RA 2024
1/220000-751000	Berufsschülerhaltungsbeitrag	2231	3231	26	39.500,00	48.300,00	40.080,00	39.500,00	48.300,00	40.080,00
SU 22 / 32	Summe Aufwendungen / Auszahlungen operative Gebarung				39.500,00	48.300,00	40.080,00	39.500,00	48.300,00	40.080,00
SA 0 / SA 1	(0) Nettoergebnis (21 - 22) / (1) Geldfluss operative Gebarung (31 - 32)				-39.500,00	-48.300,00	-40.080,00	-39.500,00	-48.300,00	-40.080,00
SA01	Saldo (01) Haushaltsrücklagen (230 - 240)				0,00	0,00	0,00	0,00	0,00	0,00
SA00	Saldo (00) Nettoergebnis nach Haushaltsrücklagen (Saldo 0 + Saldo 01)				-39.500,00	-48.300,00	-40.080,00			
Investive Gebarung										
SU 33	Summe Einzahlungen investive Gebarung							0,00	0,00	0,00
SU 34	Summe Auszahlungen investive Gebarung							0,00	0,00	0,00
SA2	Saldo (2) Geldfluss aus der Investiven Gebarung (33 - 34)							0,00	0,00	0,00
SA3	Saldo (3) Nettofinanzierungssaldo (Saldo 1 + Saldo 2)							-39.500,00	-48.300,00	-40.080,00
Finanzierungstätigkeit										
SU 35	Summe Einzahlungen aus der Finanzierungstätigkeit							0,00	0,00	0,00
SU 36	Summe Auszahlungen aus der Finanzierungstätigkeit							0,00	0,00	0,00
SA4	Saldo (4) Geldfluss aus der Finanzierungstätigkeit (35 - 36)							0,00	0,00	0,00
SA5	Saldo (5) Geldfluss aus der voranschlagswirksamen Gebarung (Saldo 3 + Saldo 4)							-39.500,00	-48.300,00	-40.080,00
24	Vorschulische Erziehung									
240	Kindergärten									
240000	Kindergärten									
Operative Gebarung										
2/240000+808000	Kostenbeitrag für Essen	2116	3116	16	1.700,00	1.500,00	723,63	1.700,00	1.500,00	723,63
2/240000+810000	Elternbeiträge (Gruppe 1)	2114	3114	13	2.400,00	2.300,00	2.285,26	2.400,00	2.300,00	2.285,26
2/240000+810100	Elternbeiträge (Gruppe 2)	2114	3114	13	2.500,00	2.900,00	2.671,87	2.500,00	2.900,00	2.671,87
2/240000+810200	Elternbeiträge (Gruppe 3)	2114	3114	13	2.600,00	2.700,00	2.740,19	2.600,00	2.700,00	2.740,19
2/240000+810300	Elternbeiträge (Nachmittagsbetreuung)	2114	3114	13	4.200,00	3.800,00	4.108,14	4.200,00	3.800,00	4.118,76
2/240000+810400	Elternbeiträge (Gruppe 4)	2114	3114	13	2.600,00	2.900,00	2.827,35	2.600,00	2.900,00	2.827,35
2/240000+810500	Elternbeiträge (Gruppe 6)	2114	3114	13	1.800,00	1.600,00	1.613,63	1.800,00	1.600,00	1.435,76
2/240000+810600	Kostenbeitrag für sprengelfremden Kindergartenbesuch	2114	3114	13			3.221,74			3.221,74
2/240000+810700	Elternbeiträge (Gruppe 5)	2114	3114		1.500,00	1.300,00	468,58	1.500,00	1.300,00	646,45
2/240000+813000	Erträge aus der Auflösung von Investitionszuschüssen (Kapitaltransfers)	2127			9.500,00	9.500,00	9.454,72			
2/240000+817000	Erträge aus der Auflösung von sonstigen Rückstellungen	2117					20,03			
2/240000+827000	Personalkostenersatz	2116	3116		19.200,00	7.200,00	1.333,74	19.200,00	7.200,00	1.333,74
2/240000+828100	Rückersatz von Ausgaben	2116	3116	18	1.600,00	1.600,00	2.755,46	1.600,00	1.600,00	2.755,46
2/240000+861000	Transfers von Ländern (Förderung Notebook, Ferienbetreuung)	2121	3121	15	1.400,00	1.400,00		1.400,00	1.400,00	

Voranschlag 2026

Gemeinde Weistrach

Ergebnis- und Finanzierungsvoranschlag Detailnachweis

		MVAG		VC QU	Ergebnisvoranschlag			Finanzierungsvoranschlag		
		EH	FH		VA 2026	VA 2025	RA 2024	VA 2026	VA 2025	RA 2024
2/240000+861100	Finanzzuweisungen Zukunftsfonds Elementarp.	2121	3121		80.000,00	80.000,00	14,40	80.000,00	80.000,00	14,40
2/240000+861200	Zinsenzuschuss des Landes für Darlehen	2121	3121	15	1.400,00	1.400,00	1.710,00	1.400,00	1.400,00	1.710,00
2/240000+861300	Transfers von Ländern (Betreuungspersonen)	2121	3121		16.000,00	12.300,00		16.000,00	12.300,00	
2/240000+864000	Einspeisung Photovoltaikanlage	2123	3123		1.400,00	900,00	1.606,86	1.400,00	900,00	1.606,86
SU 21 / 31	Summe Erträge / Einzahlungen operative Gebarung				149.800,00	133.300,00	37.555,60	140.300,00	123.800,00	28.091,47
1/240000-400000	Geringwertige Wirtschaftsg.d. Anlageverm. (Betriebsausstattung)	2221	3221	23	600,00	1.200,00	3.782,37	600,00	1.200,00	3.782,37
1/240000-430000	Abrechnung Essensgutscheine mit Gasthaus	2221	3221	23	1.700,00	1.800,00	807,29	1.700,00	1.800,00	807,29
1/240000-451000	Brennstoffe	2221	3221	23	9.500,00	13.500,00	12.100,38	9.500,00	13.500,00	12.100,38
1/240000-454000	Reinigungsmittel	2221	3221	23	2.600,00	2.500,00	1.998,50	2.600,00	2.500,00	1.998,50
1/240000-456000	Schreib-, Zeichen- und sonstige Büromittel	2221	3221	23	1.800,00	1.500,00	1.563,43	1.800,00	1.500,00	986,43
1/240000-457000	Druckwerke	2221	3221	23	200,00	200,00	170,06	200,00	200,00	170,06
1/240000-459000	Allg. Bastel- u. Beschäftigungsmaterial	2221	3221	23	200,00	300,00	2.309,35	200,00	300,00	2.309,35
1/240000-459100	Bastel- und Beschäftigungsmaterial (Gruppe 1)	2221	3221	23	2.400,00	2.300,00	1.891,73	2.400,00	2.300,00	1.891,73
1/240000-459200	Bastel- und Beschäftigungsmaterial (Gruppe 2)	2221	3221	23	2.500,00	2.900,00	2.798,06	2.500,00	2.900,00	2.805,21
1/240000-459300	Bastel- und Beschäftigungsmaterial (Gruppe 3)	2221	3221	23	2.600,00	2.700,00	2.786,30	2.600,00	2.700,00	2.786,30
1/240000-459400	Bastel- und Beschäftigungsmaterial (Gruppe 4)	2221	3221	23	2.600,00	2.900,00	3.449,92	2.600,00	2.900,00	3.472,95
1/240000-459500	Bastel- und Beschäftigungsmaterial (Gruppe 6)	2221	3221	23	1.800,00	1.600,00	807,31	1.800,00	1.600,00	807,31
1/240000-459600	Bastel- und Beschäftigungsmaterial (Gruppe 5)	2221	3221		1.500,00	1.300,00	227,18	1.500,00	1.300,00	227,18
1/240000-510000	Geldbezüge der Vertragsbediensteten der Verwaltung	2211	3211		6.800,00	1.600,00		6.800,00	1.600,00	
1/240000-511000	Bezüge für VB der Besoldungsgruppe II	2211	3211	20	269.200,00	254.700,00	202.309,07	269.200,00	254.700,00	202.309,07
1/240000-523000	Geldbezüge der nicht ganzjährig beschäftigten Arbeiterinnen und Arbeiter	2211	3211	20	100,00	100,00	376,70	100,00	100,00	376,70
1/240000-566000	Zuwendungen aus anlass v. Dienstjubiläen	2212	3212	20	800,00		961,51	800,00		961,51
1/240000-569000	Sonstige Nebengebühren	2211	3211	20	1.000,00	1.100,00	1.766,69	1.000,00	1.100,00	1.766,69
1/240000-580000	DGB zum Ausgleichsfonds	2212	3212	20	9.600,00	9.400,00	7.521,07	9.600,00	9.400,00	7.521,07
1/240000-582000	DGB Sozialversicherung	2212	3212	20	57.100,00	50.700,00	40.375,50	57.100,00	50.700,00	40.375,50
1/240000-582900	Mitarbeitervorsorge	2212	3212	20	4.300,00	3.900,00	3.022,33	4.300,00	3.900,00	3.022,33
1/240000-592000	Dotierung von Rückstellungen für Jubiläumszuwendungen	2214			3.800,00	2.100,00	2.701,66			
1/240000-600000	Strom	2222	3222	24	5.000,00	7.000,00	4.133,98	5.000,00	7.000,00	5.202,49

		MVAG		VC QU	Ergebnisvoranschlag			Finanzierungsvoranschlag		
		EH	FH		VA 2026	VA 2025	RA 2024	VA 2026	VA 2025	RA 2024
1/240000-613000	Instandhaltung von sonstigen Grundstückseinrichtungen (Rasen mähen)	2224	3224	24	300,00	200,00		300,00	200,00	
1/240000-614000	Instandhaltung von Gebäuden	2224	3224	24	3.000,00	2.000,00	3.066,10	3.000,00	2.000,00	3.066,10
1/240000-618000	Instandhaltung von sonstigen Anlagen	2224	3224	24	6.500,00	4.000,00	1.594,30	6.500,00	4.000,00	1.594,30
1/240000-621000	Transportkosten für Kinder	2222	3222	24	9.000,00	10.300,00	9.990,26	9.000,00	10.300,00	9.274,31
1/240000-630000	Porto	2222	3222	24	100,00	100,00	44,55	100,00	100,00	44,55
1/240000-631000	Telefon	2222	3222	24	1.500,00	1.700,00	1.312,45	1.500,00	1.700,00	1.313,35
1/240000-650000	Kreditzinsen (FSA-Darlehen)	2241	3241	25	1.400,00	1.400,00	2.501,44	1.400,00	1.400,00	2.501,44
1/240000-670000	Versicherungen	2222	3222	24	3.700,00	3.500,00	3.406,03	3.700,00	3.500,00	3.355,82
1/240000-680000	Planmäßige Abschreibung	2226			20.100,00	19.200,00	20.499,49			
1/240000-711000	Gebühren für die Benützung von Gemeindeeinrichtungen	2225	3225	24	7.400,00	7.400,00	7.453,35	7.400,00	7.400,00	7.453,35
1/240000-720000	Kostenbeiträge Krabbelgruppe	2225	3225	24	2.500,00	4.000,00	3.980,52	2.500,00	4.000,00	3.980,52
1/240000-720100	Schulung der Kindergartenbetreuerinnen	2225	3225	24	400,00	400,00	465,00	400,00	400,00	465,00
1/240000-723000	Repräsentationsaufwendungen	2225	3225	24	300,00	300,00	192,97	300,00	300,00	192,97
1/240000-724000	Reisegebühren	2225	3225	24	100,00	200,00	127,92	100,00	200,00	127,92
1/240000-728000	Entgelte für sonstige Leistungen	2225	3225	24	100,00	700,00	159,87	100,00	700,00	159,87
1/240000-728100	Rundfunkgebühren, Wasseruntersuchung	2225	3225	24	200,00	200,00		200,00	200,00	
1/240000-728300	Kosten für EDV-Leistungen	2225	3225	24	800,00	800,00	795,56	800,00	800,00	795,56
1/240000-729000	Sonstige Ausgaben	2225	3225	24	300,00	500,00	604,72	300,00	500,00	604,72
SU 22 / 32	Summe Aufwendungen / Auszahlungen operative Gebarung				445.400,00	422.200,00	354.054,92	421.500,00	400.900,00	330.610,20
SA 0 / SA 1	(0) Nettoergebnis (21 - 22) / (1) Geldfluss operative Gebarung (31 – 32)				-295.600,00	-288.900,00	-316.499,32	-281.200,00	-277.100,00	-302.518,73
SA01	Saldo (01) Haushaltsrücklagen (230 - 240)				0,00	0,00	0,00	0,00	0,00	0,00
SA00	Saldo (00) Nettoergebnis nach Haushaltsrücklagen (Saldo 0 + Saldo 01)				-295.600,00	-288.900,00	-316.499,32			
Investive Gebarung										
SU 33	Summe Einzahlungen investive Gebarung							0,00	0,00	0,00
SU 34	Summe Auszahlungen investive Gebarung							0,00	0,00	0,00
SA2	Saldo (2) Geldfluss aus der Investiven Gebarung (33 – 34)							0,00	0,00	0,00
SA3	Saldo (3) Nettofinanzierungssaldo (Saldo 1 + Saldo 2)							-281.200,00	-277.100,00	-302.518,73
Finanzierungstätigkeit										
SU 35	Summe Einzahlungen aus der Finanzierungstätigkeit							0,00	0,00	0,00
1/240000-346000	Tilgung (Bankdarlehen)		3614	65				5.000,00	5.100,00	5.066,66
SU 36	Summe Auszahlungen aus der Finanzierungstätigkeit							5.000,00	5.100,00	5.066,66
SA4	Saldo (4) Geldfluss aus der Finanzierungstätigkeit (35 – 36)							-5.000,00	-5.100,00	-5.066,66
SA5	Saldo (5) Geldfluss aus der voranschlagswirksamen Gebarung (Saldo 3 + Saldo 4)							-286.200,00	-282.200,00	-307.585,39

		MVAG VC QU			Ergebnisvoranschlag			Finanzierungsvoranschlag		
		EH	FH		VA 2026	VA 2025	RA 2024	VA 2026	VA 2025	RA 2024
240001	Kindergarten									
Operative Gebarung										
2/240001+813000	Erträge aus der Auflösung von Investitionszuschüssen (Kapitaltransfers)	2127			12.800,00		6.422,65			
2/240001+861000	Annuitätenzuschuss von Ländern (Kindergarten Erweiterung)	2121	3121	15	75.300,00	81.000,00	42.612,50	75.300,00	81.000,00	42.612,50
2/240001+861100	Zinersätze (Zubau NÖ KDG)	2121	3121	15	2.300,00	4.100,00	4.253,63	2.300,00	4.100,00	4.253,63
SU 21 / 31	Summe Erträge / Einzahlungen operative Gebarung				90.400,00	85.100,00	53.288,78	77.600,00	85.100,00	46.866,13
1/240001-650000	Zinsen (Zubau NÖ KDG)	2241	3241	25	40.300,00	42.100,00	60.540,79	40.300,00	42.100,00	60.540,79
1/240001-680000	Planmäßige Abschreibung	2226			65.500,00	1.700,00	33.579,87			
5/240001-799000	Zuweisungen an Verrechnungsrücklagen zwischen operativer Gebarung und Projekten	2225		1			18.178,26			
SU 22 / 32	Summe Aufwendungen / Auszahlungen operative Gebarung				105.800,00	43.800,00	112.298,92	40.300,00	42.100,00	60.540,79
SA 0 / SA 1	(0) Nettoergebnis (21 - 22) / (1) Geldfluss operative Gebarung (31 - 32)				-15.400,00	41.300,00	-59.010,14	37.300,00	43.000,00	-13.674,66
SA01	Saldo (01) Haushaltsrücklagen (230 - 240)				0,00	0,00	0,00	0,00	0,00	0,00
SA00	Saldo (00) Nettoergebnis nach Haushaltsrücklagen (Saldo 0 + Saldo 01)				-15.400,00	41.300,00	-59.010,14			
Investive Gebarung										
6/240001+300000	KPC Investitionszuschuss Bund		3331	1 33						9.768,00
6/240001+300100	KIG 2023 Bundesförderung		3331	1 33						24.000,00
6/240001+301000	Förderung Land NÖ		3331	1						111.100,00
6/240001+301100	Förderung Land NÖ lt. Art. 15a B-VG		3331	1						125.000,00
SU 33	Summe Einzahlungen investive Gebarung							0,00	0,00	269.868,00
5/240001-010000	Gebäude und Bauten		3413	1 40						17.531,74
5/240001-042000	Inneneinrichtung		3415	1 41						358,00
SU 34	Summe Auszahlungen investive Gebarung							0,00	0,00	17.889,74
SA2	Saldo (2) Geldfluss aus der Investiven Gebarung (33 - 34)							0,00	0,00	251.978,26
SA3	Saldo (3) Nettofinanzierungssaldo (Saldo 1 + Saldo 2)							37.300,00	43.000,00	238.303,60
Finanzierungstätigkeit										
SU 35	Summe Einzahlungen aus der Finanzierungstätigkeit							0,00	0,00	0,00
1/240001-346000	Tilgung (Zubau NÖ KDG)		3614	65				57.000,00	57.000,00	57.016,00
SU 36	Summe Auszahlungen aus der Finanzierungstätigkeit							57.000,00	57.000,00	57.016,00
SA4	Saldo (4) Geldfluss aus der Finanzierungstätigkeit (35 - 36)							-57.000,00	-57.000,00	-57.016,00
SA5	Saldo (5) Geldfluss aus der voranschlagswirksamen Gebarung (Saldo 3 + Saldo 4)							-19.700,00	-14.000,00	181.287,60
240003	Kindergärten									
Operative Gebarung										
SU 21 / 31	Summe Erträge / Einzahlungen operative Gebarung				0,00	0,00	0,00	0,00	0,00	0,00

		MVAG	VC QU	Ergebnisvoranschlag			Finanzierungsvoranschlag		
		EH	FH	VA 2026	VA 2025	RA 2024	VA 2026	VA 2025	RA 2024
1/240003-680000	Planmäßige Abschreibung	2226		2.600,00	2.600,00	2.572,38			
SU 22 / 32	Summe Aufwendungen / Auszahlungen operative Gebarung			2.600,00	2.600,00	2.572,38	0,00	0,00	0,00
SA 0 / SA 1	(0) Nettoergebnis (21 - 22) / (1) Geldfluss operative Gebarung (31 - 32)			-2.600,00	-2.600,00	-2.572,38	0,00	0,00	0,00
SA01	Saldo (01) Haushaltsrücklagen (230 - 240)			0,00	0,00	0,00	0,00	0,00	0,00
SA00	Saldo (00) Nettoergebnis nach Haushaltsrücklagen (Saldo 0 + Saldo 01)			-2.600,00	-2.600,00	-2.572,38			
Investive Gebarung									
SU 33	Summe Einzahlungen investive Gebarung						0,00	0,00	0,00
SU 34	Summe Auszahlungen investive Gebarung						0,00	0,00	0,00
SA2	Saldo (2) Geldfluss aus der Investiven Gebarung (33 - 34)						0,00	0,00	0,00
SA3	Saldo (3) Nettofinanzierungssaldo (Saldo 1 + Saldo 2)						0,00	0,00	0,00
Finanzierungstätigkeit									
SU 35	Summe Einzahlungen aus der Finanzierungstätigkeit						0,00	0,00	0,00
SU 36	Summe Auszahlungen aus der Finanzierungstätigkeit						0,00	0,00	0,00
SA4	Saldo (4) Geldfluss aus der Finanzierungstätigkeit (35 - 36)						0,00	0,00	0,00
SA5	Saldo (5) Geldfluss aus der voranschlagswirksamen Gebarung (Saldo 3 + Saldo 4)						0,00	0,00	0,00
25 Außerschulische Jugendberziehung									
259 Sonstige Einrichtungen und Maßnahmen									
259000 Sonstige Einrichtungen und Maßnahmen									
Operative Gebarung									
2/259000+816000	Kostenbeiträge für sonstige Leistungen	2114	3114	13		259,50			259,50
SU 21 / 31	Summe Erträge / Einzahlungen operative Gebarung				0,00	0,00	259,50	0,00	259,50
1/259000-457000	Druckwerke	2221	3221		300,00	300,00	300,00	300,00	
1/259000-757000	Jugendförderung	2234	3234	27	2.000,00	5.300,00	1.839,95	2.000,00	5.300,00
SU 22 / 32	Summe Aufwendungen / Auszahlungen operative Gebarung				2.300,00	5.600,00	1.839,95	2.300,00	1.839,95
SA 0 / SA 1	(0) Nettoergebnis (21 - 22) / (1) Geldfluss operative Gebarung (31 - 32)				-2.300,00	-5.600,00	-1.580,45	-2.300,00	-1.580,45
SA01	Saldo (01) Haushaltsrücklagen (230 - 240)				0,00	0,00	0,00	0,00	0,00
SA00	Saldo (00) Nettoergebnis nach Haushaltsrücklagen (Saldo 0 + Saldo 01)				-2.300,00	-5.600,00	-1.580,45		
Investive Gebarung									
SU 33	Summe Einzahlungen investive Gebarung						0,00	0,00	0,00
SU 34	Summe Auszahlungen investive Gebarung						0,00	0,00	0,00
SA2	Saldo (2) Geldfluss aus der Investiven Gebarung (33 - 34)						0,00	0,00	0,00
SA3	Saldo (3) Nettofinanzierungssaldo (Saldo 1 + Saldo 2)						-2.300,00	-5.600,00	-1.580,45
Finanzierungstätigkeit									
SU 35	Summe Einzahlungen aus der Finanzierungstätigkeit						0,00	0,00	0,00
SU 36	Summe Auszahlungen aus der Finanzierungstätigkeit						0,00	0,00	0,00
SA4	Saldo (4) Geldfluss aus der Finanzierungstätigkeit (35 - 36)						0,00	0,00	0,00

		MVAG VC QU			Ergebnisvoranschlag			Finanzierungsvoranschlag		
		EH	FH		VA 2026	VA 2025	RA 2024	VA 2026	VA 2025	RA 2024
SA5	Saldo (5) Geldfluss aus der voranschlagswirksamen Gebarung (Saldo 3 + Saldo 4)							-2.300,00	-5.600,00	-1.580,45
26	Sport und außerschulische Leibeserziehung									
262	Sportplätze									
262000	Sportplätze									
Operative Gebarung										
2/262000+852000	Rückersätze von Ausgaben Stockstützen (Müllgebühren)	2113	3113	12	100,00	100,00	82,76	100,00	100,00	82,76
SU 21 / 31	Summe Erträge / Einzahlungen operative Gebarung				100,00	100,00	82,76	100,00	100,00	82,76
1/262000-400000	Betriebsausstattung	2221	3221				436,98			436,98
1/262000-613000	Instandhaltung von sonstigen Grundstückseinrichtungen	2224	3224	24	2.000,00	2.500,00	1.710,97	2.000,00	2.500,00	1.710,97
SU 22 / 32	Summe Aufwendungen / Auszahlungen operative Gebarung				2.000,00	2.500,00	2.147,95	2.000,00	2.500,00	2.147,95
SA 0 / SA 1	(0) Nettoergebnis (21 - 22) / (1) Geldfluss operative Gebarung (31 - 32)				-1.900,00	-2.400,00	-2.065,19	-1.900,00	-2.400,00	-2.065,19
SA01	Saldo (01) Haushaltsrücklagen (230 - 240)				0,00	0,00	0,00	0,00	0,00	0,00
SA00	Saldo (00) Nettoergebnis nach Haushaltsrücklagen (Saldo 0 + Saldo 01)				-1.900,00	-2.400,00	-2.065,19			
Investive Gebarung										
SU 33	Summe Einzahlungen investive Gebarung							0,00	0,00	0,00
SU 34	Summe Auszahlungen investive Gebarung							0,00	0,00	0,00
SA2	Saldo (2) Geldfluss aus der Investiven Gebarung (33 - 34)							0,00	0,00	0,00
SA3	Saldo (3) Nettofinanzierungssaldo (Saldo 1 + Saldo 2)							-1.900,00	-2.400,00	-2.065,19
Finanzierungstätigkeit										
SU 35	Summe Einzahlungen aus der Finanzierungstätigkeit							0,00	0,00	0,00
SU 36	Summe Auszahlungen aus der Finanzierungstätigkeit							0,00	0,00	0,00
SA4	Saldo (4) Geldfluss aus der Finanzierungstätigkeit (35 - 36)							0,00	0,00	0,00
SA5	Saldo (5) Geldfluss aus der voranschlagswirksamen Gebarung (Saldo 3 + Saldo 4)							-1.900,00	-2.400,00	-2.065,19
262001	Sportplätze									
Operative Gebarung										
SU 21 / 31	Summe Erträge / Einzahlungen operative Gebarung				0,00	0,00	0,00	0,00	0,00	0,00
SU 22 / 32	Summe Aufwendungen / Auszahlungen operative Gebarung				0,00	0,00	0,00	0,00	0,00	0,00
SA 0 / SA 1	(0) Nettoergebnis (21 - 22) / (1) Geldfluss operative Gebarung (31 - 32)				0,00	0,00	0,00	0,00	0,00	0,00
SA01	Saldo (01) Haushaltsrücklagen (230 - 240)				0,00	0,00	0,00	0,00	0,00	0,00
SA00	Saldo (00) Nettoergebnis nach Haushaltsrücklagen (Saldo 0 + Saldo 01)				0,00	0,00	0,00			
Investive Gebarung										
6/262001+300742	KIP Förderung Bund	3331		1				55.600,00		
6/262001+301000	Land NÖ Sportförderung	3331		1				33.000,00		

		MVAG		VC QU	Ergebnisvoranschlag			Finanzierungsvoranschlag		
		EH	FH		VA 2026	VA 2025	RA 2024	VA 2026	VA 2025	RA 2024
6/262001+301100	Land NÖ Förderung RU3			3331 1				40.000,00		
SU 33	Summe Einzahlungen investive Gebarung							128.600,00	0,00	0,00
5/262001-000742	Errichtung Tennishaus Weistrach			3412 1				200.000,00		
SU 34	Summe Auszahlungen investive Gebarung							200.000,00	0,00	0,00
SA2	Saldo (2) Geldfluss aus der Investiven Gebarung (33 – 34)							-71.400,00	0,00	0,00
SA3	Saldo (3) Nettofinanzierungssaldo (Saldo 1 + Saldo 2)							-71.400,00	0,00	0,00
Finanzierungstätigkeit										
SU 35	Summe Einzahlungen aus der Finanzierungstätigkeit							0,00	0,00	0,00
SU 36	Summe Auszahlungen aus der Finanzierungstätigkeit							0,00	0,00	0,00
SA4	Saldo (4) Geldfluss aus der Finanzierungstätigkeit (35 – 36)							0,00	0,00	0,00
SA5	Saldo (5) Geldfluss aus der voranschlagswirksamen Gebarung (Saldo 3 + Saldo 4)							-71.400,00	0,00	0,00
265	Tennisplätze und -hallen									
265000	Tennisplätze u. -Hallen									
Operative Gebarung										
2/265000+811000	Einnahmen aus Vermietung und Verpachtung	2115	3115	14			1,00			1,00
2/265000+852000	Rückersätze von Ausgaben (Müllgebühren)	2113	3113	12	200,00	200,00	147,25	200,00	200,00	147,25
SU 21 / 31	Summe Erträge / Einzahlungen operative Gebarung				200,00	200,00	148,25	200,00	200,00	148,25
1/265000-711000	Gebühren für die Benützung von Gemeindeeinrichtungen (Müllgebühren)	2225	3225	24	500,00	500,00	362,83	500,00	500,00	362,83
1/265000-728000	Entgelte für sonstige Leistungen	2225	3225			900,00			900,00	
SU 22 / 32	Summe Aufwendungen / Auszahlungen operative Gebarung				500,00	1.400,00	362,83	500,00	1.400,00	362,83
SA 0 / SA 1	(0) Nettoergebnis (21 - 22) / (1) Geldfluss operative Gebarung (31 – 32)				-300,00	-1.200,00	-214,58	-300,00	-1.200,00	-214,58
SA01	Saldo (01) Haushaltsrücklagen (230 - 240)				0,00	0,00	0,00	0,00	0,00	0,00
SA00	Saldo (00) Nettoergebnis nach Haushaltsrücklagen (Saldo 0 + Saldo 01)				-300,00	-1.200,00	-214,58			
Investive Gebarung										
SU 33	Summe Einzahlungen investive Gebarung							0,00	0,00	0,00
SU 34	Summe Auszahlungen investive Gebarung							0,00	0,00	0,00
SA2	Saldo (2) Geldfluss aus der Investiven Gebarung (33 – 34)							0,00	0,00	0,00
SA3	Saldo (3) Nettofinanzierungssaldo (Saldo 1 + Saldo 2)							-300,00	-1.200,00	-214,58
Finanzierungstätigkeit										
SU 35	Summe Einzahlungen aus der Finanzierungstätigkeit							0,00	0,00	0,00
SU 36	Summe Auszahlungen aus der Finanzierungstätigkeit							0,00	0,00	0,00
SA4	Saldo (4) Geldfluss aus der Finanzierungstätigkeit (35 – 36)							0,00	0,00	0,00
SA5	Saldo (5) Geldfluss aus der voranschlagswirksamen Gebarung (Saldo 3 + Saldo 4)							-300,00	-1.200,00	-214,58

				Ergebnisvoranschlag			Finanzierungsvoranschlag		
				VA 2026	VA 2025	RA 2024	VA 2026	VA 2025	RA 2024
3 Kunst, Kultur und Kultus									
30	Gesonderte Verwaltung								
300	Kulturamt								
300000	Kulturamt								
Operative Gebarung									
SU 21 / 31	Summe Erträge / Einzahlungen operative Gebarung			0,00	0,00	0,00	0,00	0,00	0,00
1/300000-592000	Dotierung von Rückstellungen für Jubiläumszuwendungen 2214			300,00					
SU 22 / 32	Summe Aufwendungen / Auszahlungen operative Gebarung			300,00	0,00	0,00	0,00	0,00	0,00
SA 0 / SA 1	(0) Nettoergebnis (21 - 22) / (1) Geldfluss operative Gebarung (31 – 32)			-300,00	0,00	0,00	0,00	0,00	0,00
SA01	Saldo (01) Haushaltsrücklagen (230 - 240)			0,00	0,00	0,00	0,00	0,00	0,00
SA00	Saldo (00) Nettoergebnis nach Haushaltsrücklagen (Saldo 0 + Saldo 01)			-300,00	0,00	0,00			
Investive Gebarung									
SU 33	Summe Einzahlungen investive Gebarung						0,00	0,00	0,00
SU 34	Summe Auszahlungen investive Gebarung						0,00	0,00	0,00
SA2	Saldo (2) Geldfluss aus der Investiven Gebarung (33 – 34)						0,00	0,00	0,00
SA3	Saldo (3) Nettofinanzierungssaldo (Saldo 1 + Saldo 2)						0,00	0,00	0,00
Finanzierungstätigkeit									
SU 35	Summe Einzahlungen aus der Finanzierungstätigkeit						0,00	0,00	0,00
SU 36	Summe Auszahlungen aus der Finanzierungstätigkeit						0,00	0,00	0,00
SA4	Saldo (4) Geldfluss aus der Finanzierungstätigkeit (35 – 36)						0,00	0,00	0,00
SA5	Saldo (5) Geldfluss aus der voranschlagswirksamen Gebarung (Saldo 3 + Saldo 4)						0,00	0,00	0,00
32	Musik und darstellende Kunst								
320	Ausbildung in Musik und darstellender Kunst								
320000	Ausbildung in Musik u. Darst. Kunst								
Operative Gebarung									
SU 21 / 31	Summe Erträge / Einzahlungen operative Gebarung			0,00	0,00	0,00	0,00	0,00	0,00
1/320000-752000	Musikschulbeiträge 2231 3231 26			121.800,00	103.900,00	104.060,89	121.800,00	103.900,00	104.060,89
SU 22 / 32	Summe Aufwendungen / Auszahlungen operative Gebarung			121.800,00	103.900,00	104.060,89	121.800,00	103.900,00	104.060,89
SA 0 / SA 1	(0) Nettoergebnis (21 - 22) / (1) Geldfluss operative Gebarung (31 – 32)			-121.800,00	-103.900,00	-104.060,89	-121.800,00	-103.900,00	-104.060,89
SA01	Saldo (01) Haushaltsrücklagen (230 - 240)			0,00	0,00	0,00	0,00	0,00	0,00
SA00	Saldo (00) Nettoergebnis nach Haushaltsrücklagen (Saldo 0 + Saldo 01)			-121.800,00	-103.900,00	-104.060,89			
Investive Gebarung									
SU 33	Summe Einzahlungen investive Gebarung						0,00	0,00	0,00

		MVAG	VC QU	Ergebnisvoranschlag			Finanzierungsvoranschlag		
		EH	FH	VA 2026	VA 2025	RA 2024	VA 2026	VA 2025	RA 2024
SU 34	Summe Auszahlungen investive Gebarung						0,00	0,00	0,00
SA2	Saldo (2) Geldfluss aus der Investiven Gebarung (33 – 34)						0,00	0,00	0,00
SA3	Saldo (3) Nettofinanzierungssaldo (Saldo 1 + Saldo 2)						-121.800,00	-103.900,00	-104.060,89
Finanzierungstätigkeit									
SU 35	Summe Einzahlungen aus der Finanzierungstätigkeit						0,00	0,00	0,00
SU 36	Summe Auszahlungen aus der Finanzierungstätigkeit						0,00	0,00	0,00
SA4	Saldo (4) Geldfluss aus der Finanzierungstätigkeit (35 – 36)						0,00	0,00	0,00
SA5	Saldo (5) Geldfluss aus der voranschlagswirksamen Gebarung (Saldo 3 + Saldo 4)						-121.800,00	-103.900,00	-104.060,89
321	Einrichtungen der Musikpflege								
321000	Einrichtungen der Musikpflege								
Operative Gebarung									
2/321000+813000	Erträge aus der Auflösung von Investitionszuschüssen (Kapitaltransfers)	2127		1.700,00	400,00	1.047,98			
2/321000+828000	Rückersätze von Ausgaben	2116	3116			6.345,85			6.345,85
2/321000+861000	Transfers von Ländern (Energieberatung NÖ)	2121	3121			432,00			432,00
2/321000+864000	Einspeisung Photovoltaikanlage	2123	3123	300,00			300,00		
SU 21 / 31	Summe Erträge / Einzahlungen operative Gebarung			2.000,00	400,00	7.825,83	300,00	0,00	6.777,85
1/321000-600000	Strom	2222	3222	400,00	1.000,00	2.098,30	400,00	1.000,00	2.098,30
1/321000-614000	Instandhaltung von Gebäuden	2224	3224	300,00	200,00	141,60	300,00	200,00	141,60
1/321000-640000	Rechts- und Beratungsaufwand	2222	3222			432,00			432,00
1/321000-670000	Versicherungen (Musikheim)	2222	3222	1.100,00	1.100,00	1.043,74	1.100,00	1.100,00	1.043,74
1/321000-680000	Planmäßige Abschreibung	2226		5.500,00	4.300,00	4.893,68			
1/321000-711000	Gebühren für die Benützung von Gemeindeeinrichtungen	2225	3225	800,00	800,00	714,13	800,00	800,00	714,13
1/321000-723000	Repräsentationsausgaben	2225	3225	1.200,00	1.200,00	2.849,60	1.200,00	1.200,00	2.849,60
1/321000-728000	Entgelte für sonstige Leistungen	2225	3225		1.800,00			1.800,00	
1/321000-757000	Transferzahlung an Musikverein	2234	3234	2.900,00	2.900,00	12.410,00	2.900,00	2.900,00	12.410,00
1/321000-757100	Transferzahlung an Musikverein (Jugenförderung)	2234	3234	2.800,00	2.800,00	2.800,00	2.800,00	2.800,00	2.800,00
SU 22 / 32	Summe Aufwendungen / Auszahlungen operative Gebarung			15.000,00	16.100,00	27.383,05	9.500,00	11.800,00	22.489,37
SA 0 / SA 1	(0) Nettoergebnis (21 - 22) / (1) Geldfluss operative Gebarung (31 – 32)			-13.000,00	-15.700,00	-19.557,22	-9.200,00	-11.800,00	-15.711,52
SA01	Saldo (01) Haushaltsrücklagen (230 - 240)			0,00	0,00	0,00	0,00	0,00	0,00
SA00	Saldo (00) Nettoergebnis nach Haushaltsrücklagen (Saldo 0 + Saldo 01)			-13.000,00	-15.700,00	-19.557,22			
Investive Gebarung									
6/321000+307000	Beitrag Musikverein		3334						4.179,25
SU 33	Summe Einzahlungen investive Gebarung						0,00	0,00	4.179,25
SU 34	Summe Auszahlungen investive Gebarung						0,00	0,00	0,00

		MVAG		VC QU	Ergebnisvoranschlag			Finanzierungsvoranschlag		
		EH	FH		VA 2026	VA 2025	RA 2024	VA 2026	VA 2025	RA 2024
SA2	Saldo (2) Geldfluss aus der Investiven Gebarung (33 – 34)							0,00	0,00	4.179,25
SA3	Saldo (3) Nettofinanzierungssaldo (Saldo 1 + Saldo 2)							-9.200,00	-11.800,00	-11.532,27
Finanzierungstätigkeit										
SU 35	Summe Einzahlungen aus der Finanzierungstätigkeit							0,00	0,00	0,00
SU 36	Summe Auszahlungen aus der Finanzierungstätigkeit							0,00	0,00	0,00
SA4	Saldo (4) Geldfluss aus der Finanzierungstätigkeit (35 – 36)							0,00	0,00	0,00
SA5	Saldo (5) Geldfluss aus der voranschlagswirksamen Gebarung (Saldo 3 + Saldo 4)							-9.200,00	-11.800,00	-11.532,27
36	Heimatspflege									
363	Altstadterhaltung und Ortsbildpflege									
363000	Altstadterhaltung und. Ortsbildpflege									
Operative Gebarung										
2/363000+828000	Rückersätze von Aufwendungen (Insel der Artenvielfalt)	2116	3116			4.000,00			4.000,00	
2/363000+861000	Transfers von Ländern (Dorf- & Stadterneuerung)	2121	3121		2.500,00			2.500,00		
SU 21 / 31	Summe Erträge / Einzahlungen operative Gebarung				2.500,00	4.000,00	0,00	2.500,00	4.000,00	0,00
1/363000-400000	Geringwertige Wirtschaftsgüter (Betriebsausstattung)	2221	3221	23	200,00	200,00		200,00	200,00	
1/363000-400100	Arbeitskleidung	2221	3221	23		200,00	250,12		200,00	250,12
1/363000-420000	Streuobstwiese	2221	3221	23			960,00			960,00
1/363000-511000	Bezüge für VB der Besoldungsgruppe II	2211	3211	20	13.700,00	14.600,00	12.710,28	13.700,00	14.600,00	12.710,28
1/363000-580000	DGB zum ausgleichsfonds	2212	3212	20	500,00	600,00	470,32	500,00	600,00	470,32
1/363000-582000	Dgb - Sozialversicherung	2212	3212	20	2.800,00	3.000,00	2.525,09	2.800,00	3.000,00	2.525,09
1/363000-582900	Mitarbeitervorsorge	2212	3212	20	300,00	200,00	194,51	300,00	200,00	194,51
1/363000-592000	Dotierung von Rückstellungen für Jubiläumszuwendungen	2214			200,00	100,00	166,11			
1/363000-630000	Porto	2222	3222				167,83			167,83
1/363000-631000	Telefon	2222	3222		100,00	100,00	100,00	100,00	100,00	100,00
1/363000-670000	Versicherungen	2222	3222	24	100,00	100,00	57,79	100,00	100,00	60,31
1/363000-720000	Projekt "Dorf u. Stadterneuerung"	2225	3225		2.500,00	300,00	1.361,77	2.500,00	300,00	1.361,77
1/363000-723000	Repräsentationen "Dorf u. Stadterneuerung"	2225	3225	24		300,00	844,83		300,00	844,83
1/363000-723100	Ortsbildpflege (Blumen)_NEU	2225	3225	24	300,00	2.500,00	1.588,63	300,00	2.500,00	1.588,63
1/363000-723200	KLAR Projekt - Insel der Artenvielfalt	2225	3225			4.000,00			4.000,00	
1/363000-724000	Reisegebühren	2225	3225	24	100,00	100,00		100,00	100,00	
1/363000-726000	Mitgliedsbeitrag NÖ. Dorferneuerung	2225	3225	24	100,00	100,00	30,00	100,00	100,00	30,00
1/363000-728000	Kosten für EDV-Leistungen (Baumkataster)	2225	3225	24	2.500,00		2.358,79	2.500,00		2.358,79

		MVAG VC QU			Ergebnisvoranschlag			Finanzierungsvoranschlag		
		EH	FH		VA 2026	VA 2025	RA 2024	VA 2026	VA 2025	RA 2024
1/363000-728100	Entgelte für sonstige Leistungen	2225	3225	24	1.000,00	100,00	200,00	1.000,00	100,00	200,00
SU 22 / 32	Summe Aufwendungen / Auszahlungen operative Gebarung				24.400,00	26.500,00	23.986,07	24.200,00	26.400,00	23.822,48
SA 0 / SA 1	(0) Nettoergebnis (21 - 22) / (1) Geldfluss operative Gebarung (31 – 32)				-21.900,00	-22.500,00	-23.986,07	-21.700,00	-22.400,00	-23.822,48
SA01	Saldo (01) Haushaltsrücklagen (230 - 240)				0,00	0,00	0,00	0,00	0,00	0,00
SA00	Saldo (00) Nettoergebnis nach Haushaltsrücklagen (Saldo 0 + Saldo 01)				-21.900,00	-22.500,00	-23.986,07			
Investive Gebarung										
SU 33	Summe Einzahlungen investive Gebarung							0,00	0,00	0,00
SU 34	Summe Auszahlungen investive Gebarung							0,00	0,00	0,00
SA2	Saldo (2) Geldfluss aus der Investiven Gebarung (33 – 34)							0,00	0,00	0,00
SA3	Saldo (3) Nettofinanzierungssaldo (Saldo 1 + Saldo 2)							-21.700,00	-22.400,00	-23.822,48
Finanzierungstätigkeit										
SU 35	Summe Einzahlungen aus der Finanzierungstätigkeit							0,00	0,00	0,00
SU 36	Summe Auszahlungen aus der Finanzierungstätigkeit							0,00	0,00	0,00
SA4	Saldo (4) Geldfluss aus der Finanzierungstätigkeit (35 – 36)							0,00	0,00	0,00
SA5	Saldo (5) Geldfluss aus der voranschlagswirksamen Gebarung (Saldo 3 + Saldo 4)							-21.700,00	-22.400,00	-23.822,48
369	Sonstige Einrichtungen und Maßnahmen									
369000	Sonstige Einrichtungen und Maßnahmen									
Operative Gebarung										
SU 21 / 31	Summe Erträge / Einzahlungen operative Gebarung				0,00	0,00	0,00	0,00	0,00	0,00
1/369000-723000	Repräsentationen (Brauchtumspflege)	2225	3225	24	3.600,00	2.700,00	3.574,40	3.600,00	2.700,00	3.574,40
1/369000-729000	Brauchtumspflege	2225	3225	24	1.300,00	1.500,00	2.000,17	1.300,00	1.500,00	2.000,17
SU 22 / 32	Summe Aufwendungen / Auszahlungen operative Gebarung				4.900,00	4.200,00	5.574,57	4.900,00	4.200,00	5.574,57
SA 0 / SA 1	(0) Nettoergebnis (21 - 22) / (1) Geldfluss operative Gebarung (31 – 32)				-4.900,00	-4.200,00	-5.574,57	-4.900,00	-4.200,00	-5.574,57
SA01	Saldo (01) Haushaltsrücklagen (230 - 240)				0,00	0,00	0,00	0,00	0,00	0,00
SA00	Saldo (00) Nettoergebnis nach Haushaltsrücklagen (Saldo 0 + Saldo 01)				-4.900,00	-4.200,00	-5.574,57			
Investive Gebarung										
SU 33	Summe Einzahlungen investive Gebarung							0,00	0,00	0,00
SU 34	Summe Auszahlungen investive Gebarung							0,00	0,00	0,00
SA2	Saldo (2) Geldfluss aus der Investiven Gebarung (33 – 34)							0,00	0,00	0,00
SA3	Saldo (3) Nettofinanzierungssaldo (Saldo 1 + Saldo 2)							-4.900,00	-4.200,00	-5.574,57
Finanzierungstätigkeit										
SU 35	Summe Einzahlungen aus der Finanzierungstätigkeit							0,00	0,00	0,00
SU 36	Summe Auszahlungen aus der Finanzierungstätigkeit							0,00	0,00	0,00
SA4	Saldo (4) Geldfluss aus der Finanzierungstätigkeit (35 – 36)							0,00	0,00	0,00
SA5	Saldo (5) Geldfluss aus der voranschlagswirksamen Gebarung (Saldo 3 + Saldo 4)							-4.900,00	-4.200,00	-5.574,57

		MVAG		VC QU	Ergebnisvoranschlag			Finanzierungsvoranschlag		
		EH	FH		VA 2026	VA 2025	RA 2024	VA 2026	VA 2025	RA 2024
38	Sonstige Kulturpflege									
381	Maßnahmen der Kulturpflege									
381000	Maßnahmen der Kulturpflege									
Operative Gebarung										
SU 21 / 31	Summe Erträge / Einzahlungen operative Gebarung				0,00	0,00	0,00	0,00	0,00	0,00
1/381000-613000	Instandhaltung von sonstigen Grundstückseinrichtungen (Elisabeth Warte)	2224	3224		600,00	1.500,00	480,00	600,00	1.500,00	480,00
1/381000-614000	Instandhaltung von Gebaeuden (Kaiserin Elisabethwarte)	2224	3224	24			84,08			84,08
1/381000-700000	Pachtzins "Kaiserin Elisabethwarte"	2223	3223	24			1,00			1,00
1/381000-723000	Repräsentationsaufwendungen	2225	3225	24			232,50			232,50
1/381000-728000	Kosten für Edv-Leistungen	2225	3225	24	100,00		108,00	100,00		108,00
SU 22 / 32	Summe Aufwendungen / Auszahlungen operative Gebarung				700,00	1.500,00	905,58	700,00	1.500,00	905,58
SA 0 / SA 1	(0) Nettoergebnis (21 - 22) / (1) Geldfluss operative Gebarung (31 - 32)				-700,00	-1.500,00	-905,58	-700,00	-1.500,00	-905,58
SA01	Saldo (01) Haushaltsrücklagen (230 - 240)				0,00	0,00	0,00	0,00	0,00	0,00
SA00	Saldo (00) Nettoergebnis nach Haushaltsrücklagen (Saldo 0 + Saldo 01)				-700,00	-1.500,00	-905,58			
Investive Gebarung										
SU 33	Summe Einzahlungen investive Gebarung							0,00	0,00	0,00
SU 34	Summe Auszahlungen investive Gebarung							0,00	0,00	0,00
SA2	Saldo (2) Geldfluss aus der Investiven Gebarung (33 - 34)							0,00	0,00	0,00
SA3	Saldo (3) Nettofinanzierungssaldo (Saldo 1 + Saldo 2)							-700,00	-1.500,00	-905,58
Finanzierungstätigkeit										
SU 35	Summe Einzahlungen aus der Finanzierungstätigkeit							0,00	0,00	0,00
SU 36	Summe Auszahlungen aus der Finanzierungstätigkeit							0,00	0,00	0,00
SA4	Saldo (4) Geldfluss aus der Finanzierungstätigkeit (35 - 36)							0,00	0,00	0,00
SA5	Saldo (5) Geldfluss aus der voranschlagswirksamen Gebarung (Saldo 3 + Saldo 4)							-700,00	-1.500,00	-905,58
39	Kultus									
390	Kirchliche Angelegenheiten									
390000	Kirchliche Angelegenheiten									
Operative Gebarung										
2/390000+811000	Bestandzins	2115	3115	14			1,00			1,00
SU 21 / 31	Summe Erträge / Einzahlungen operative Gebarung				0,00	0,00	1,00	0,00	0,00	1,00
1/390000-723000	Repräsentationsaufwendungen	2225	3225	24	100,00	100,00	610,00	100,00	100,00	610,00
1/390000-757000	Subventionen an Kirchenchor	2234	3234	27	400,00	400,00	400,00	400,00	400,00	400,00

		MVAG VC QU			Ergebnisvoranschlag			Finanzierungsvoranschlag		
		EH	FH		VA 2026	VA 2025	RA 2024	VA 2026	VA 2025	RA 2024
1/390000-757100	Transfers an private Organisationen ohne Erwerbszweck (Spenden)	2234	3234	27	5.000,00	5.000,00		5.000,00	5.000,00	
SU 22 / 32	Summe Aufwendungen / Auszahlungen operative Gebarung				5.500,00	5.500,00	1.010,00	5.500,00	5.500,00	1.010,00
SA 0 / SA 1	(0) Nettoergebnis (21 - 22) / (1) Geldfluss operative Gebarung (31 – 32)				-5.500,00	-5.500,00	-1.009,00	-5.500,00	-5.500,00	-1.009,00
SA01	Saldo (01) Haushaltsrücklagen (230 - 240)				0,00	0,00	0,00	0,00	0,00	0,00
SA00	Saldo (00) Nettoergebnis nach Haushaltsrücklagen (Saldo 0 + Saldo 01)				-5.500,00	-5.500,00	-1.009,00			
Investive Gebarung										
SU 33	Summe Einzahlungen investive Gebarung							0,00	0,00	0,00
SU 34	Summe Auszahlungen investive Gebarung							0,00	0,00	0,00
SA2	Saldo (2) Geldfluss aus der Investiven Gebarung (33 – 34)							0,00	0,00	0,00
SA3	Saldo (3) Nettofinanzierungssaldo (Saldo 1 + Saldo 2)							-5.500,00	-5.500,00	-1.009,00
Finanzierungstätigkeit										
SU 35	Summe Einzahlungen aus der Finanzierungstätigkeit							0,00	0,00	0,00
SU 36	Summe Auszahlungen aus der Finanzierungstätigkeit							0,00	0,00	0,00
SA4	Saldo (4) Geldfluss aus der Finanzierungstätigkeit (35 – 36)							0,00	0,00	0,00
SA5	Saldo (5) Geldfluss aus der voranschlagswirksamen Gebarung (Saldo 3 + Saldo 4)							-5.500,00	-5.500,00	-1.009,00

		MVAG		VC QU	Ergebnisvoranschlag			Finanzierungsvoranschlag		
		EH	FH		VA 2026	VA 2025	RA 2024	VA 2026	VA 2025	RA 2024
4 Soziale Wohlfahrt und Wohnbauförderung										
41	Allgemeine öffentliche Wohlfahrt									
419	Sonstige Einrichtungen und Maßnahmen									
419000	Sonstige Einrichtungen und Maßnahmen									
Operative Gebarung										
2/419000+861000	Transfers von Ländern, Landesfonds und Landeskammern	2121	3121			64.900,00			64.900,00	
SU 21 / 31	Summe Erträge / Einzahlungen operative Gebarung				0,00	64.900,00	0,00	0,00	64.900,00	0,00
1/419000-751000	Sozialhilfe-Wohnsitzgemeindebeitrag	2231	3231	26	5.300,00	5.200,00	4.981,04	5.300,00	5.200,00	4.981,04
1/419000-751100	Sozialhilfe-Umlage	2231	3231	26	506.000,00	470.000,00	398.852,68	506.000,00	470.000,00	398.852,68
SU 22 / 32	Summe Aufwendungen / Auszahlungen operative Gebarung				511.300,00	475.200,00	403.833,72	511.300,00	475.200,00	403.833,72
SA 0 / SA 1	(0) Nettoergebnis (21 - 22) / (1) Geldfluss operative Gebarung (31 – 32)				-511.300,00	-410.300,00	-403.833,72	-511.300,00	-410.300,00	-403.833,72
SA01	Saldo (01) Haushaltsrücklagen (230 - 240)				0,00	0,00	0,00	0,00	0,00	0,00
SA00	Saldo (00) Nettoergebnis nach Haushaltsrücklagen (Saldo 0 + Saldo 01)				-511.300,00	-410.300,00	-403.833,72			
Investive Gebarung										
SU 33	Summe Einzahlungen investive Gebarung							0,00	0,00	0,00
SU 34	Summe Auszahlungen investive Gebarung							0,00	0,00	0,00
SA2	Saldo (2) Geldfluss aus der Investiven Gebarung (33 – 34)							0,00	0,00	0,00
SA3	Saldo (3) Nettofinanzierungssaldo (Saldo 1 + Saldo 2)							-511.300,00	-410.300,00	-403.833,72
Finanzierungstätigkeit										
SU 35	Summe Einzahlungen aus der Finanzierungstätigkeit							0,00	0,00	0,00
SU 36	Summe Auszahlungen aus der Finanzierungstätigkeit							0,00	0,00	0,00
SA4	Saldo (4) Geldfluss aus der Finanzierungstätigkeit (35 – 36)							0,00	0,00	0,00
SA5	Saldo (5) Geldfluss aus der voranschlagswirksamen Gebarung (Saldo 3 + Saldo 4)							-511.300,00	-410.300,00	-403.833,72
42	Freie Wohlfahrt									
423	Essen auf Rädern									
423000	Essen auf Rädern									
Operative Gebarung										
2/423000+816000	Kostenbeiträge (Kostenersätze) für sonstige Leistungen	2114	3114	13		200,00			200,00	
2/423000+861000	Transfers von Ländern, Landesfonds und Landeskammern	2121	3121	15	2.400,00	2.400,00	2.446,20	2.400,00	2.400,00	2.446,20
SU 21 / 31	Summe Erträge / Einzahlungen operative Gebarung				2.400,00	2.600,00	2.446,20	2.400,00	2.600,00	2.446,20
1/423000-600000	Strom	2222	3222	24		500,00			500,00	
1/423000-617000	Instandhaltung von Fahrzeugen	2224	3224	24		400,00	639,00		400,00	639,00

		MVAG VC QU			Ergebnisvoranschlag			Finanzierungsvoranschlag		
		EH	FH		VA 2026	VA 2025	RA 2024	VA 2026	VA 2025	RA 2024
1/423000-670000	Versicherungen	2222	3222	24		1.100,00	1.877,94		1.100,00	927,79
1/423000-723000	Repräsentationsaufwendungen	2225	3225	24	1.500,00	1.100,00	950,60	1.500,00	1.100,00	950,60
SU 22 / 32	Summe Aufwendungen / Auszahlungen operative Gebarung				1.500,00	3.100,00	3.467,54	1.500,00	3.100,00	2.517,39
SA 0 / SA 1	(0) Nettoergebnis (21 - 22) / (1) Geldfluss operative Gebarung (31 – 32)				900,00	-500,00	-1.021,34	900,00	-500,00	-71,19
SA01	Saldo (01) Haushaltsrücklagen (230 - 240)				0,00	0,00	0,00	0,00	0,00	0,00
SA00	Saldo (00) Nettoergebnis nach Haushaltsrücklagen (Saldo 0 + Saldo 01)				900,00	-500,00	-1.021,34			
Investive Gebarung										
SU 33	Summe Einzahlungen investive Gebarung							0,00	0,00	0,00
SU 34	Summe Auszahlungen investive Gebarung							0,00	0,00	0,00
SA2	Saldo (2) Geldfluss aus der Investiven Gebarung (33 – 34)							0,00	0,00	0,00
SA3	Saldo (3) Nettofinanzierungssaldo (Saldo 1 + Saldo 2)							900,00	-500,00	-71,19
Finanzierungstätigkeit										
SU 35	Summe Einzahlungen aus der Finanzierungstätigkeit							0,00	0,00	0,00
SU 36	Summe Auszahlungen aus der Finanzierungstätigkeit							0,00	0,00	0,00
SA4	Saldo (4) Geldfluss aus der Finanzierungstätigkeit (35 – 36)							0,00	0,00	0,00
SA5	Saldo (5) Geldfluss aus der voranschlagswirksamen Gebarung (Saldo 3 + Saldo 4)							900,00	-500,00	-71,19
43 Jugendwohlfahrt										
439	Sonstige Einrichtungen und Maßnahmen									
439000	Sonstige Einrichtungen und Maßnahmen									
Operative Gebarung										
SU 21 / 31	Summe Erträge / Einzahlungen operative Gebarung				0,00	0,00	0,00	0,00	0,00	0,00
1/439000-751000	Jugendwohlfahrts-Umlage	2231	3231	26	93.000,00	89.200,00	78.494,57	93.000,00	89.200,00	78.494,57
1/439000-768100	Förderung der Tagesmütter	2234	3234	27	3.300,00	3.500,00	7.268,00	3.300,00	3.500,00	7.388,00
SU 22 / 32	Summe Aufwendungen / Auszahlungen operative Gebarung				96.300,00	92.700,00	85.762,57	96.300,00	92.700,00	85.882,57
SA 0 / SA 1	(0) Nettoergebnis (21 - 22) / (1) Geldfluss operative Gebarung (31 – 32)				-96.300,00	-92.700,00	-85.762,57	-96.300,00	-92.700,00	-85.882,57
SA01	Saldo (01) Haushaltsrücklagen (230 - 240)				0,00	0,00	0,00	0,00	0,00	0,00
SA00	Saldo (00) Nettoergebnis nach Haushaltsrücklagen (Saldo 0 + Saldo 01)				-96.300,00	-92.700,00	-85.762,57			
Investive Gebarung										
SU 33	Summe Einzahlungen investive Gebarung							0,00	0,00	0,00
SU 34	Summe Auszahlungen investive Gebarung							0,00	0,00	0,00
SA2	Saldo (2) Geldfluss aus der Investiven Gebarung (33 – 34)							0,00	0,00	0,00
SA3	Saldo (3) Nettofinanzierungssaldo (Saldo 1 + Saldo 2)							-96.300,00	-92.700,00	-85.882,57
Finanzierungstätigkeit										
SU 35	Summe Einzahlungen aus der Finanzierungstätigkeit							0,00	0,00	0,00
SU 36	Summe Auszahlungen aus der Finanzierungstätigkeit							0,00	0,00	0,00
SA4	Saldo (4) Geldfluss aus der Finanzierungstätigkeit (35 – 36)							0,00	0,00	0,00

		MVAG VC QU			Ergebnisvoranschlag			Finanzierungsvoranschlag		
		EH	FH		VA 2026	VA 2025	RA 2024	VA 2026	VA 2025	RA 2024
SA5	Saldo (5) Geldfluss aus der voranschlagswirksamen Gebarung (Saldo 3 + Saldo 4)							-96.300,00	-92.700,00	-85.882,57
46	Familienpolitische Maßnahmen									
469	Sonstige Maßnahmen									
469000	Sonstige Maßnahmen									
Operative Gebarung										
SU 21 / 31	Summe Erträge / Einzahlungen operative Gebarung				0,00	0,00	0,00	0,00	0,00	0,00
1/469000-413000	Säuglingswäschepakete	2221	3221	23	800,00	1.500,00	1.622,00	800,00	1.500,00	1.622,00
1/469000-413100	Bäume für Neugeborene	2221	3221	23	300,00	300,00	330,00	300,00	300,00	210,00
SU 22 / 32	Summe Aufwendungen / Auszahlungen operative Gebarung				1.100,00	1.800,00	1.952,00	1.100,00	1.800,00	1.832,00
SA 0 / SA 1	(0) Nettoergebnis (21 - 22) / (1) Geldfluss operative Gebarung (31 – 32)				-1.100,00	-1.800,00	-1.952,00	-1.100,00	-1.800,00	-1.832,00
SA01	Saldo (01) Haushaltsrücklagen (230 - 240)				0,00	0,00	0,00	0,00	0,00	0,00
SA00	Saldo (00) Nettoergebnis nach Haushaltsrücklagen (Saldo 0 + Saldo 01)				-1.100,00	-1.800,00	-1.952,00			
Investive Gebarung										
SU 33	Summe Einzahlungen investive Gebarung							0,00	0,00	0,00
SU 34	Summe Auszahlungen investive Gebarung							0,00	0,00	0,00
SA2	Saldo (2) Geldfluss aus der Investiven Gebarung (33 – 34)							0,00	0,00	0,00
SA3	Saldo (3) Nettofinanzierungssaldo (Saldo 1 + Saldo 2)							-1.100,00	-1.800,00	-1.832,00
Finanzierungstätigkeit										
SU 35	Summe Einzahlungen aus der Finanzierungstätigkeit							0,00	0,00	0,00
SU 36	Summe Auszahlungen aus der Finanzierungstätigkeit							0,00	0,00	0,00
SA4	Saldo (4) Geldfluss aus der Finanzierungstätigkeit (35 – 36)							0,00	0,00	0,00
SA5	Saldo (5) Geldfluss aus der voranschlagswirksamen Gebarung (Saldo 3 + Saldo 4)							-1.100,00	-1.800,00	-1.832,00

		MVAG	VC QU	Ergebnisvoranschlag			Finanzierungsvoranschlag		
		EH	FH	VA 2026	VA 2025	RA 2024	VA 2026	VA 2025	RA 2024
5 Gesundheit									
51	Gesundheitsdienst								
510	Medizinische Bereichsversorgung								
510000	Medizinische Bereichsversorgung								
Operative Gebarung									
2/510000+816000	Kostenbeiträge (Kostenersätze) für sonstige Leistungen	2114	3114	13	200,00		200,00		
SU 21 / 31	Summe Erträge / Einzahlungen operative Gebarung				0,00	200,00	0,00	200,00	0,00
1/510000-710000	Öffentliche Abgaben	2225	3225	24		40,56		40,56	
1/510000-723000	Repräsentationen	2225	3225	24		529,00		529,00	
1/510000-728000	Totenbeschauggebühren (Besondere Gebühren)	2225	3225	24	1.500,00	1.300,00	1.292,74	1.500,00	1.292,74
1/510000-728100	Wartung Defibrillator	2225	3225	24	200,00	200,00		200,00	
1/510000-729000	Sonstige Ausgaben	2225	3225	24		267,66		267,66	
1/510000-751000	Beitrag an Pensionsverband	2231	3231	26	11.500,00	10.900,00	9.580,08	11.500,00	9.580,08
SU 22 / 32	Summe Aufwendungen / Auszahlungen operative Gebarung				13.200,00	12.400,00	11.710,04	13.200,00	11.710,04
SA 0 / SA 1	(0) Nettoergebnis (21 - 22) / (1) Geldfluss operative Gebarung (31 - 32)				-13.200,00	-12.200,00	-11.710,04	-13.200,00	-11.710,04
SA01	Saldo (01) Haushaltsrücklagen (230 - 240)				0,00	0,00	0,00	0,00	0,00
SA00	Saldo (00) Nettoergebnis nach Haushaltsrücklagen (Saldo 0 + Saldo 01)				-13.200,00	-12.200,00	-11.710,04		
Investive Gebarung									
SU 33	Summe Einzahlungen investive Gebarung						0,00	0,00	0,00
SU 34	Summe Auszahlungen investive Gebarung						0,00	0,00	0,00
SA2	Saldo (2) Geldfluss aus der Investiven Gebarung (33 - 34)						0,00	0,00	0,00
SA3	Saldo (3) Nettofinanzierungssaldo (Saldo 1 + Saldo 2)						-13.200,00	-12.200,00	-11.710,04
Finanzierungstätigkeit									
SU 35	Summe Einzahlungen aus der Finanzierungstätigkeit						0,00	0,00	0,00
SU 36	Summe Auszahlungen aus der Finanzierungstätigkeit						0,00	0,00	0,00
SA4	Saldo (4) Geldfluss aus der Finanzierungstätigkeit (35 - 36)						0,00	0,00	0,00
SA5	Saldo (5) Geldfluss aus der voranschlagswirksamen Gebarung (Saldo 3 + Saldo 4)						-13.200,00	-12.200,00	-11.710,04
512	Sonstige medizinische Beratung und Betreuung								
512000	Sonstige medizinische Beratung und Betreuung								
Operative Gebarung									
2/512000+861000	Tut gut Förderung Land NÖ	2121	3121		500,00	500,00	500,00	500,00	
SU 21 / 31	Summe Erträge / Einzahlungen operative Gebarung				500,00	500,00	0,00	500,00	0,00
1/512000-728000	Gesunde Gemeinde - Tut gut	2225	3225		1.200,00	1.200,00	1.200,00	1.200,00	
SU 22 / 32	Summe Aufwendungen / Auszahlungen operative Gebarung				1.200,00	1.200,00	0,00	1.200,00	0,00

		MVAG VC QU			Ergebnisvoranschlag			Finanzierungsvoranschlag		
		EH	FH		VA 2026	VA 2025	RA 2024	VA 2026	VA 2025	RA 2024
SA 0 / SA 1	(0) Nettoergebnis (21 - 22) / (1) Geldfluss operative Gebarung (31 – 32)				-700,00	-700,00	0,00	-700,00	-700,00	0,00
SA01	Saldo (01) Haushaltsrücklagen (230 - 240)				0,00	0,00	0,00	0,00	0,00	0,00
SA00	Saldo (00) Nettoergebnis nach Haushaltsrücklagen (Saldo 0 + Saldo 01)				-700,00	-700,00	0,00			
Investive Gebarung										
SU 33	Summe Einzahlungen investive Gebarung							0,00	0,00	0,00
SU 34	Summe Auszahlungen investive Gebarung							0,00	0,00	0,00
SA2	Saldo (2) Geldfluss aus der Investiven Gebarung (33 – 34)							0,00	0,00	0,00
SA3	Saldo (3) Nettofinanzierungssaldo (Saldo 1 + Saldo 2)							-700,00	-700,00	0,00
Finanzierungstätigkeit										
SU 35	Summe Einzahlungen aus der Finanzierungstätigkeit							0,00	0,00	0,00
SU 36	Summe Auszahlungen aus der Finanzierungstätigkeit							0,00	0,00	0,00
SA4	Saldo (4) Geldfluss aus der Finanzierungstätigkeit (35 – 36)							0,00	0,00	0,00
SA5	Saldo (5) Geldfluss aus der voranschlagswirksamen Gebarung (Saldo 3 + Saldo 4)							-700,00	-700,00	0,00
52	Umweltschutz									
522	Reinhaltung der Luft									
522000	Umweltförderung									
Operative Gebarung										
2/522000+828100	Rückersätze von Ausgaben (Stromtankstelle)	2116	3116	18	3.700,00	4.000,00	5.799,08	3.700,00	4.000,00	5.799,08
SU 21 / 31	Summe Erträge / Einzahlungen operative Gebarung				3.700,00	4.000,00	5.799,08	3.700,00	4.000,00	5.799,08
1/522000-600000	Strom (E-Tankstelle)	2222	3222	24	2.600,00	2.800,00	2.232,52	2.600,00	2.800,00	2.714,07
1/522000-619000	Instandhaltg. Sonderanlagen (E-Tankstelle)	2224	3224	24	300,00	300,00		300,00	300,00	
1/522000-670000	Versicherungen (E-Tankstelle)	2222	3222	24	100,00	100,00	44,99	100,00	100,00	44,99
1/522000-680000	Planmäßige Abschreibung	2226			1.200,00	1.200,00	1.151,70			
1/522000-728100	Entgelte für sonstige Leistungen (Klimaticket)	2225	3225	24	1.100,00	1.800,00	1.777,60	1.100,00	1.800,00	1.777,60
1/522000-752000	Verbandsumlage Luftreinhaltung, Modellregion und EEG	2231	3231	26	4.000,00	4.200,00	5.014,52	4.000,00	4.200,00	5.014,52
SU 22 / 32	Summe Aufwendungen / Auszahlungen operative Gebarung				9.300,00	10.400,00	10.221,33	8.100,00	9.200,00	9.551,18
SA 0 / SA 1	(0) Nettoergebnis (21 - 22) / (1) Geldfluss operative Gebarung (31 – 32)				-5.600,00	-6.400,00	-4.422,25	-4.400,00	-5.200,00	-3.752,10
SA01	Saldo (01) Haushaltsrücklagen (230 - 240)				0,00	0,00	0,00	0,00	0,00	0,00
SA00	Saldo (00) Nettoergebnis nach Haushaltsrücklagen (Saldo 0 + Saldo 01)				-5.600,00	-6.400,00	-4.422,25			
Investive Gebarung										
SU 33	Summe Einzahlungen investive Gebarung							0,00	0,00	0,00
SU 34	Summe Auszahlungen investive Gebarung							0,00	0,00	0,00
SA2	Saldo (2) Geldfluss aus der Investiven Gebarung (33 – 34)							0,00	0,00	0,00

		MVAG		VC QU	Ergebnisvoranschlag			Finanzierungsvoranschlag		
		EH	FH		VA 2026	VA 2025	RA 2024	VA 2026	VA 2025	RA 2024
SA3	Saldo (3) Nettofinanzierungssaldo (Saldo 1 + Saldo 2)							-4.400,00	-5.200,00	-3.752,10
Finanzierungstätigkeit										
SU 35	Summe Einzahlungen aus der Finanzierungstätigkeit							0,00	0,00	0,00
SU 36	Summe Auszahlungen aus der Finanzierungstätigkeit							0,00	0,00	0,00
SA4	Saldo (4) Geldfluss aus der Finanzierungstätigkeit (35 – 36)							0,00	0,00	0,00
SA5	Saldo (5) Geldfluss aus der voranschlagswirksamen Gebarung (Saldo 3 + Saldo 4)							-4.400,00	-5.200,00	-3.752,10
53 Rettungs- und Warndienste										
530	Rettungsdienste									
530000	Rettungsdienste									
Operative Gebarung										
SU 21 / 31	Summe Erträge / Einzahlungen operative Gebarung				0,00	0,00	0,00	0,00	0,00	0,00
1/530000-728000	Entgelte für sonstige Leistungen	2225	3225		200,00	200,00	204,00	200,00	200,00	204,00
1/530000-757000	Beitrag an Rotes Kreuz	2234	3234	27	11.700,00	11.700,00	11.684,57	11.700,00	11.700,00	11.684,57
SU 22 / 32	Summe Aufwendungen / Auszahlungen operative Gebarung				11.900,00	11.900,00	11.888,57	11.900,00	11.900,00	11.888,57
SA 0 / SA 1	(0) Nettoergebnis (21 - 22) / (1) Geldfluss operative Gebarung (31 – 32)				-11.900,00	-11.900,00	-11.888,57	-11.900,00	-11.900,00	-11.888,57
SA01	Saldo (01) Haushaltsrücklagen (230 - 240)				0,00	0,00	0,00	0,00	0,00	0,00
SA00	Saldo (00) Nettoergebnis nach Haushaltsrücklagen (Saldo 0 + Saldo 01)				-11.900,00	-11.900,00	-11.888,57			
Investive Gebarung										
SU 33	Summe Einzahlungen investive Gebarung							0,00	0,00	0,00
SU 34	Summe Auszahlungen investive Gebarung							0,00	0,00	0,00
SA2	Saldo (2) Geldfluss aus der Investiven Gebarung (33 – 34)							0,00	0,00	0,00
SA3	Saldo (3) Nettofinanzierungssaldo (Saldo 1 + Saldo 2)							-11.900,00	-11.900,00	-11.888,57
Finanzierungstätigkeit										
SU 35	Summe Einzahlungen aus der Finanzierungstätigkeit							0,00	0,00	0,00
SU 36	Summe Auszahlungen aus der Finanzierungstätigkeit							0,00	0,00	0,00
SA4	Saldo (4) Geldfluss aus der Finanzierungstätigkeit (35 – 36)							0,00	0,00	0,00
SA5	Saldo (5) Geldfluss aus der voranschlagswirksamen Gebarung (Saldo 3 + Saldo 4)							-11.900,00	-11.900,00	-11.888,57
56 Krankenanstalten anderer Rechtsträger										
562	Sprengelbeiträge									
562000	Sprengelbeiträge									
Operative Gebarung										
2/562000+861000	Unterstützungspaket	2121	3121		17.600,00			17.600,00		
SU 21 / 31	Summe Erträge / Einzahlungen operative Gebarung				17.600,00	0,00	0,00	17.600,00	0,00	0,00

		MVAG VC QU			Ergebnisvoranschlag			Finanzierungsvoranschlag		
		EH	FH		VA 2026	VA 2025	RA 2024	VA 2026	VA 2025	RA 2024
1/562000-752000	Sprengelbeitrag Nökas (Zweckaufwand)	2231	3231	26	829.000,00	778.000,00	697.948,89	829.000,00	778.000,00	697.948,89
SU 22 / 32	Summe Aufwendungen / Auszahlungen operative Gebarung				829.000,00	778.000,00	697.948,89	829.000,00	778.000,00	697.948,89
SA 0 / SA 1	(0) Nettoergebnis (21 - 22) / (1) Geldfluss operative Gebarung (31 – 32)				-811.400,00	-778.000,00	-697.948,89	-811.400,00	-778.000,00	-697.948,89
SA01	Saldo (01) Haushaltsrücklagen (230 - 240)				0,00	0,00	0,00	0,00	0,00	0,00
SA00	Saldo (00) Nettoergebnis nach Haushaltsrücklagen (Saldo 0 + Saldo 01)				-811.400,00	-778.000,00	-697.948,89			
Investive Gebarung										
SU 33	Summe Einzahlungen investive Gebarung							0,00	0,00	0,00
SU 34	Summe Auszahlungen investive Gebarung							0,00	0,00	0,00
SA2	Saldo (2) Geldfluss aus der Investiven Gebarung (33 – 34)							0,00	0,00	0,00
SA3	Saldo (3) Nettofinanzierungssaldo (Saldo 1 + Saldo 2)							-811.400,00	-778.000,00	-697.948,89
Finanzierungstätigkeit										
SU 35	Summe Einzahlungen aus der Finanzierungstätigkeit							0,00	0,00	0,00
SU 36	Summe Auszahlungen aus der Finanzierungstätigkeit							0,00	0,00	0,00
SA4	Saldo (4) Geldfluss aus der Finanzierungstätigkeit (35 – 36)							0,00	0,00	0,00
SA5	Saldo (5) Geldfluss aus der voranschlagswirksamen Gebarung (Saldo 3 + Saldo 4)							-811.400,00	-778.000,00	-697.948,89
562100	Sprengelbeiträge NOEKAS Verwaltungsaufwand									
Operative Gebarung										
SU 21 / 31	Summe Erträge / Einzahlungen operative Gebarung				0,00	0,00	0,00	0,00	0,00	0,00
1/562100-752000	Verwaltungsaufwand	2231	3231	26	100,00	100,00	15,06	100,00	100,00	15,06
SU 22 / 32	Summe Aufwendungen / Auszahlungen operative Gebarung				100,00	100,00	15,06	100,00	100,00	15,06
SA 0 / SA 1	(0) Nettoergebnis (21 - 22) / (1) Geldfluss operative Gebarung (31 – 32)				-100,00	-100,00	-15,06	-100,00	-100,00	-15,06
SA01	Saldo (01) Haushaltsrücklagen (230 - 240)				0,00	0,00	0,00	0,00	0,00	0,00
SA00	Saldo (00) Nettoergebnis nach Haushaltsrücklagen (Saldo 0 + Saldo 01)				-100,00	-100,00	-15,06			
Investive Gebarung										
SU 33	Summe Einzahlungen investive Gebarung							0,00	0,00	0,00
SU 34	Summe Auszahlungen investive Gebarung							0,00	0,00	0,00
SA2	Saldo (2) Geldfluss aus der Investiven Gebarung (33 – 34)							0,00	0,00	0,00
SA3	Saldo (3) Nettofinanzierungssaldo (Saldo 1 + Saldo 2)							-100,00	-100,00	-15,06
Finanzierungstätigkeit										
SU 35	Summe Einzahlungen aus der Finanzierungstätigkeit							0,00	0,00	0,00
SU 36	Summe Auszahlungen aus der Finanzierungstätigkeit							0,00	0,00	0,00
SA4	Saldo (4) Geldfluss aus der Finanzierungstätigkeit (35 – 36)							0,00	0,00	0,00
SA5	Saldo (5) Geldfluss aus der voranschlagswirksamen Gebarung (Saldo 3 + Saldo 4)							-100,00	-100,00	-15,06

		MVAG		VC QU	Ergebnisvoranschlag			Finanzierungsvoranschlag		
		EH	FH		VA 2026	VA 2025	RA 2024	VA 2026	VA 2025	RA 2024
6 Straßen- und Wasserbau, Verkehr										
61	Straßenbau									
612	Gemeindestraßen									
612000	Gemeindestraßen									
Operative Gebarung										
2/612000+813000	Erträge aus der Auflösung von Investitionszuschüssen (Kapitaltransfers)	2127			12.700,00	11.900,00	12.066,40			
2/612000+828000	Rückersätze von Ausgaben	2116	3116	18	5.700,00	100,00	850,41	5.700,00	100,00	850,41
2/612000+861000	Transfers von Ländern (Unwetterschäden)	2121	3121	15	7.000,00	9.700,00		7.000,00	9.700,00	
2/612000+861100	Zinsenzuschüsse des Landes	2121	3121	15	800,00	1.000,00	1.194,23	800,00	1.000,00	1.194,23
2/612000+861200	FSA Arbeitsplatzmotor, Land NÖ (Zinsenzuschuss)	2121	3121	15	1.700,00	2.400,00	3.001,67	1.700,00	2.400,00	3.001,67
2/612000+861300	Zinszuschüsse des Landes (Siedlungsstraßenbau)	2121	3121	15	2.800,00	3.700,00	3.922,00	2.800,00	3.700,00	3.922,00
2/612000+861400	Zinszuschüsse des Landes (Straßenbau Rohrbach)	2121	3121	15		2.700,00	1.579,38		2.700,00	1.579,38
2/612000+861500	Zinsenzuschüsse des Landes (Straßenbau Rohrbach - Erweiterung)	2121	3121	15	1.400,00	1.700,00	1.966,20	1.400,00	1.700,00	1.966,20
2/612000+861600	Zinsenzuschüsse des Landes (Grundkauf Parkplatz Carbonari)	2121	3121	15	3.000,00	3.500,00	3.906,91	3.000,00	3.500,00	3.906,91
2/612000+861700	Zinsenzuschüsse des Landes (Spar)	2121	3121	15	8.300,00	4.000,00	10.495,61	8.300,00	4.000,00	10.495,61
6/612000+871000	Beihilfen aus Bedarfszuweisungen	2121	3121	1 33	420.000,00	156.100,00	350.000,00	420.000,00	156.100,00	350.000,00
6/612000+899000	Zuführung aus operativer Gebarung	2116		1		131.900,00	48.934,92			
SU 21 / 31	Summe Erträge / Einzahlungen operative Gebarung				463.400,00	328.700,00	437.917,73	450.700,00	184.900,00	376.916,41
1/612000-400000	Ankauf von Dienstkleidung	2221	3221	23		200,00	74,22		200,00	74,22
1/612000-400100	Ankauf von Bäumen und Pflanzen	2221	3221	23			21,72			21,72
1/612000-511000	Bezüge für VB der Besoldungsgruppe II	2211	3211	20	17.000,00	16.000,00	15.277,26	17.000,00	16.000,00	15.277,26
1/612000-565000	Mehrleistungsvergütungen	2211	3211	20	600,00	1.500,00	772,18	600,00	1.500,00	772,18
1/612000-569000	Sonstige Nebengebühren	2211	3211	20	1.800,00	1.400,00	1.495,38	1.800,00	1.400,00	1.495,38
1/612000-580000	DGB zum Ausgleichsfonds	2212	3212	20	800,00	700,00	649,22	800,00	700,00	649,22
1/612000-582000	DGB Sozialversicherung	2212	3212	20	4.000,00	3.700,00	3.603,33	4.000,00	3.700,00	3.603,33
1/612000-582900	Mitarbeitervorsorge	2212	3212	20	100,00	100,00	52,40	100,00	100,00	52,40
1/612000-588000	Kommunalsteuer	2212	3212				375,51			375,51
1/612000-592000	Dotierung von Rückstellungen für Jubiläumszuwendungen	2214			500,00	200,00	458,23			
1/612000-611000	Instandhaltung von Straßenbauten	2224	3224	24	10.000,00	10.000,00	22.993,32	10.000,00	10.000,00	22.993,32
1/612000-611100	Instandhaltung von Straßenbauten (Unwetter)	2224	3224	24	10.000,00	15.000,00	20.229,74	10.000,00	15.000,00	20.229,74

		MVAG		VC QU	Ergebnisvoranschlag			Finanzierungsvoranschlag		
		EH	FH		VA 2026	VA 2025	RA 2024	VA 2026	VA 2025	RA 2024
1/612000-631000	Telefon	2222	3222		100,00	100,00	24,00	100,00	100,00	24,00
1/612000-640000	Beratungskosten	2222	3222	24	300,00	300,00		300,00	300,00	360,00
1/612000-650000	Kreditzinsen (FSA-Darlehen)	2241	3241	25	3.000,00	5.200,00	7.092,76	3.000,00	5.200,00	7.092,76
1/612000-650100	Zinsen für Finanzschulden (Siedlungsstraßenbau)	2241	3241	25	2.800,00	4.100,00	6.250,43	2.800,00	4.100,00	6.250,43
1/612000-650200	Zinsen für Finanzschulden (Straßenbau Rohrbach)	2241	3241	25	1.900,00	3.400,00	4.480,21	1.900,00	3.400,00	4.480,21
1/612000-650500	Zinsen für Finanzschulden (Straßenbau Rohrbach Erweiterung)	2241	3241	25	1.700,00	2.100,00	3.588,41	1.700,00	2.100,00	3.588,41
1/612000-650600	Zinsen (Grundkauf Parkplatz Carbonari)	2241	3241	25	3.000,00	3.600,00	5.763,10	3.000,00	3.600,00	5.763,10
1/612000-650700	Zinsen (Spar)	2241	3241	25	8.400,00	11.800,00	16.501,64	8.400,00	11.800,00	16.501,64
1/612000-670100	Abfertigungsversicherung	2222	3222	24	200,00	200,00	150,24	200,00	200,00	150,24
1/612000-680000	Planmäßige Abschreibung	2226			139.400,00	115.000,00	123.876,94			
1/612000-723000	Repräsentationsaufwendungen	2225	3225	24			294,70			294,70
1/612000-728000	Entgelte und sonstige Leistungen	2225	3225	24			897,41			897,41
SU 22 / 32	Summe Aufwendungen / Auszahlungen operative Gebarung				205.600,00	194.600,00	234.922,35	65.700,00	79.400,00	110.947,18
SA 0 / SA 1	(0) Nettoergebnis (21 - 22) / (1) Geldfluss operative Gebarung (31 – 32)				257.800,00	134.100,00	202.995,38	385.000,00	105.500,00	265.969,23
SA01	Saldo (01) Haushaltsrücklagen (230 - 240)				0,00	0,00	0,00	0,00	0,00	0,00
SA00	Saldo (00) Nettoergebnis nach Haushaltsrücklagen (Saldo 0 + Saldo 01)				257.800,00	134.100,00	202.995,38			
Investive Gebarung										
2/612000+300000	KIG 2023 Bundesförderung		3331	2						5.347,01
6/612000+300742	KIP Förderung Bund für Gemeindestraße Holzschachen		3331	1				40.000,00		
6/612000+301000	Landesbeitrag (B/2 - Gemeindegeldotations)		3331	1 33				3.600,00		2.444,00
6/612000+301100	Land NÖ Förderung RU3		3331	1 33						20.000,00
SU 33	Summe Einzahlungen investive Gebarung							0,00	43.600,00	27.791,01
5/612000-002000	Gemeindestrassenbau		3412	1 40						260.799,40
5/612000-002300	Straßenbau Gewerbegebiet		3412	1 40					1.600,00	146.249,26
5/612000-002600	Straßenbau/Gehweg für Kaffeehaus		3412	1				16.900,00	20.000,00	
5/612000-002700	Gemeindestraße Holzschachen		3412	1				163.100,00	310.000,00	
5/612000-002710	Gemeindestraße Sonnenfeld		3412	1				240.000,00		
1/612000-010000	Buswartehäuschen		3413	2 40				8.500,00		
5/612000-010100	Parkplätze		3413	1 40						14.330,26
SU 34	Summe Auszahlungen investive Gebarung							428.500,00	331.600,00	421.378,92
SA2	Saldo (2) Geldfluss aus der Investiven Gebarung (33 – 34)							-428.500,00	-288.000,00	-393.587,91
SA3	Saldo (3) Nettofinanzierungssaldo (Saldo 1 + Saldo 2)							-43.500,00	-182.500,00	-127.618,68
Finanzierungstätigkeit										
SU 35	Summe Einzahlungen aus der Finanzierungstätigkeit							0,00	0,00	0,00
1/612000-346000	Tilgung (Bankdarlehen)		3614	65				23.400,00	23.300,00	23.377,08

		MVAG VC QU		Ergebnisvoranschlag			Finanzierungsvoranschlag		
		EH	FH	VA 2026	VA 2025	RA 2024	VA 2026	VA 2025	RA 2024
1/612000-346100	Tilgung (Siedlungsstraßenbau)		3614	65			21.200,00	21.200,00	21.200,00
1/612000-346200	Tilgung (Straßenbau Rohrbach)		3614	65			13.300,00	13.300,00	13.300,00
1/612000-346500	Tilgung (Straßenbau Rohrbach - Erweiterung)		3614	65			9.900,00	9.900,00	9.885,00
1/612000-346600	Tilgung (Grundkauf Parkplatz Carbonari)		3614	65			10.000,00	10.000,00	9.979,31
1/612000-346700	Tilgung (Spar)		3614	65			27.600,00	27.600,00	27.620,00
SU 36	Summe Auszahlungen aus der Finanzierungstätigkeit						105.400,00	105.300,00	105.361,39
SA4	Saldo (4) Geldfluss aus der Finanzierungstätigkeit (35 – 36)						-105.400,00	-105.300,00	-105.361,39
SA5	Saldo (5) Geldfluss aus der voranschlagswirksamen Gebarung (Saldo 3 + Saldo 4)						-148.900,00	-287.800,00	-232.980,07
612001	Errichtung Radwege								
Operative Gebarung									
2/612001+813000	Erträge aus der Auflösung von Investitionszuschüssen (Kapitaltransfers)	2127			4.900,00	4.900,00	4.852,51		
6/612001+899000	Zuführung aus operativer Gebarung	2116	1				16.903,90		
SU 21 / 31	Summe Erträge / Einzahlungen operative Gebarung				4.900,00	4.900,00	21.756,41	0,00	0,00
1/612001-680000	Planmäßige Abschreibung	2226			6.400,00	6.400,00	6.265,29		
SU 22 / 32	Summe Aufwendungen / Auszahlungen operative Gebarung				6.400,00	6.400,00	6.265,29	0,00	0,00
SA 0 / SA 1	(0) Nettoergebnis (21 - 22) / (1) Geldfluss operative Gebarung (31 – 32)				-1.500,00	-1.500,00	15.491,12	0,00	0,00
SA01	Saldo (01) Haushaltsrücklagen (230 - 240)				0,00	0,00	0,00	0,00	0,00
SA00	Saldo (00) Nettoergebnis nach Haushaltsrücklagen (Saldo 0 + Saldo 01)				-1.500,00	-1.500,00	15.491,12		
Investive Gebarung									
SU 33	Summe Einzahlungen investive Gebarung						0,00	0,00	0,00
5/612001-002200	Errichtung eines Radweges		3412	1					5.906,00
5/612001-005000	Errichtung einer Fahrradbrücke		3412	1					10.997,90
SU 34	Summe Auszahlungen investive Gebarung						0,00	0,00	16.903,90
SA2	Saldo (2) Geldfluss aus der Investiven Gebarung (33 – 34)						0,00	0,00	-16.903,90
SA3	Saldo (3) Nettofinanzierungssaldo (Saldo 1 + Saldo 2)						0,00	0,00	-16.903,90
Finanzierungstätigkeit									
SU 35	Summe Einzahlungen aus der Finanzierungstätigkeit						0,00	0,00	0,00
SU 36	Summe Auszahlungen aus der Finanzierungstätigkeit						0,00	0,00	0,00
SA4	Saldo (4) Geldfluss aus der Finanzierungstätigkeit (35 – 36)						0,00	0,00	0,00
SA5	Saldo (5) Geldfluss aus der voranschlagswirksamen Gebarung (Saldo 3 + Saldo 4)						0,00	0,00	-16.903,90

		MVAG		VC QU	Ergebnisvoranschlag			Finanzierungsvoranschlag		
		EH	FH		VA 2026	VA 2025	RA 2024	VA 2026	VA 2025	RA 2024
616	Sonstige Straßen und Wege									
616000	Sonstige Straßen und Wege									
Operative Gebarung										
2/616000+816000	Kostenbeiträge "Herz Mostviertel Wanderweg"	2114	3114		19.200,00	18.500,00		19.200,00	18.500,00	
SU 21 / 31	Summe Erträge / Einzahlungen operative Gebarung				19.200,00	18.500,00	0,00	19.200,00	18.500,00	0,00
1/616000-728000	Ursprungweg	2225	3225				3.595,21			3.595,21
SU 22 / 32	Summe Aufwendungen / Auszahlungen operative Gebarung				0,00	0,00	3.595,21	0,00	0,00	3.595,21
SA 0 / SA 1	(0) Nettoergebnis (21 - 22) / (1) Geldfluss operative Gebarung (31 – 32)				19.200,00	18.500,00	-3.595,21	19.200,00	18.500,00	-3.595,21
SA01	Saldo (01) Haushaltsrücklagen (230 - 240)				0,00	0,00	0,00	0,00	0,00	0,00
SA00	Saldo (00) Nettoergebnis nach Haushaltsrücklagen (Saldo 0 + Saldo 01)				19.200,00	18.500,00	-3.595,21			
Investive Gebarung										
SU 33	Summe Einzahlungen investive Gebarung							0,00	0,00	0,00
1/616000-002000	Herz Mostviertel Wanderweg	3412	2						22.100,00	18.785,78
SU 34	Summe Auszahlungen investive Gebarung							0,00	22.100,00	18.785,78
SA2	Saldo (2) Geldfluss aus der Investiven Gebarung (33 – 34)							0,00	-22.100,00	-18.785,78
SA3	Saldo (3) Nettofinanzierungssaldo (Saldo 1 + Saldo 2)							19.200,00	-3.600,00	-22.380,99
Finanzierungstätigkeit										
SU 35	Summe Einzahlungen aus der Finanzierungstätigkeit							0,00	0,00	0,00
SU 36	Summe Auszahlungen aus der Finanzierungstätigkeit							0,00	0,00	0,00
SA4	Saldo (4) Geldfluss aus der Finanzierungstätigkeit (35 – 36)							0,00	0,00	0,00
SA5	Saldo (5) Geldfluss aus der voranschlagswirksamen Gebarung (Saldo 3 + Saldo 4)							19.200,00	-3.600,00	-22.380,99
63	Schutzwasserbau									
631	Konkurrenzgewässer									
631000	Konkurrenzgewässer									
Operative Gebarung										
SU 21 / 31	Summe Erträge / Einzahlungen operative Gebarung				0,00	0,00	0,00	0,00	0,00	0,00
1/631000-752000	Beiträge an Wasserverbände	2231	3231	26	5.400,00	5.400,00	5.413,10	5.400,00	5.400,00	5.413,10
SU 22 / 32	Summe Aufwendungen / Auszahlungen operative Gebarung				5.400,00	5.400,00	5.413,10	5.400,00	5.400,00	5.413,10
SA 0 / SA 1	(0) Nettoergebnis (21 - 22) / (1) Geldfluss operative Gebarung (31 – 32)				-5.400,00	-5.400,00	-5.413,10	-5.400,00	-5.400,00	-5.413,10
SA01	Saldo (01) Haushaltsrücklagen (230 - 240)				0,00	0,00	0,00	0,00	0,00	0,00
SA00	Saldo (00) Nettoergebnis nach Haushaltsrücklagen (Saldo 0 + Saldo 01)				-5.400,00	-5.400,00	-5.413,10			
Investive Gebarung										
SU 33	Summe Einzahlungen investive Gebarung							0,00	0,00	0,00
SU 34	Summe Auszahlungen investive Gebarung							0,00	0,00	0,00
SA2	Saldo (2) Geldfluss aus der Investiven Gebarung (33 – 34)							0,00	0,00	0,00

		MVAG	VC QU	Ergebnisvoranschlag			Finanzierungsvoranschlag		
		EH	FH	VA 2026	VA 2025	RA 2024	VA 2026	VA 2025	RA 2024
SA3	Saldo (3) Nettofinanzierungssaldo (Saldo 1 + Saldo 2)						-5.400,00	-5.400,00	-5.413,10
Finanzierungstätigkeit									
SU 35	Summe Einzahlungen aus der Finanzierungstätigkeit						0,00	0,00	0,00
SU 36	Summe Auszahlungen aus der Finanzierungstätigkeit						0,00	0,00	0,00
SA4	Saldo (4) Geldfluss aus der Finanzierungstätigkeit (35 – 36)						0,00	0,00	0,00
SA5	Saldo (5) Geldfluss aus der voranschlagswirksamen Gebarung (Saldo 3 + Saldo 4)						-5.400,00	-5.400,00	-5.413,10
633 Wildbachverbauung									
633000 Wildbachverbauung									
Operative Gebarung									
SU 21 / 31	Summe Erträge / Einzahlungen operative Gebarung			0,00	0,00	0,00	0,00	0,00	0,00
1/633000-680000	Planmäßige Abschreibung	2226		400,00	400,00	411,59			
SU 22 / 32	Summe Aufwendungen / Auszahlungen operative Gebarung			400,00	400,00	411,59	0,00	0,00	0,00
SA 0 / SA 1	(0) Nettoergebnis (21 - 22) / (1) Geldfluss operative Gebarung (31 – 32)			-400,00	-400,00	-411,59	0,00	0,00	0,00
SA01	Saldo (01) Haushaltsrücklagen (230 - 240)			0,00	0,00	0,00	0,00	0,00	0,00
SA00	Saldo (00) Nettoergebnis nach Haushaltsrücklagen (Saldo 0 + Saldo 01)			-400,00	-400,00	-411,59			
Investive Gebarung									
SU 33	Summe Einzahlungen investive Gebarung						0,00	0,00	0,00
SU 34	Summe Auszahlungen investive Gebarung						0,00	0,00	0,00
SA2	Saldo (2) Geldfluss aus der Investiven Gebarung (33 – 34)						0,00	0,00	0,00
SA3	Saldo (3) Nettofinanzierungssaldo (Saldo 1 + Saldo 2)						0,00	0,00	0,00
Finanzierungstätigkeit									
SU 35	Summe Einzahlungen aus der Finanzierungstätigkeit						0,00	0,00	0,00
SU 36	Summe Auszahlungen aus der Finanzierungstätigkeit						0,00	0,00	0,00
SA4	Saldo (4) Geldfluss aus der Finanzierungstätigkeit (35 – 36)						0,00	0,00	0,00
SA5	Saldo (5) Geldfluss aus der voranschlagswirksamen Gebarung (Saldo 3 + Saldo 4)						0,00	0,00	0,00
64 Straßenverkehr									
640 Einrichtungen und Maßnahmen nach der Straßenverkehrsordnu									
640000 Einrichtungen u.Maßn.n.d.Stvo									
Operative Gebarung									
2/640000+813000	Erträge aus der Auflösung von Investitionszuschüssen (Kapitaltransfers)	2127		500,00	500,00	492,62			
2/640000+868000	Gemeindestraßenstrafen	2124	3124	200,00	200,00	870,00	200,00	200,00	870,00
SU 21 / 31	Summe Erträge / Einzahlungen operative Gebarung			700,00	700,00	1.362,62	200,00	200,00	870,00
1/640000-400000	Ankauf von Wegweisern/Hinweisschilder und Hausnummerntafeln (geringwertig)	2221	3221	3.500,00	1.000,00	2.116,42	3.500,00	1.000,00	2.116,42

		MVAG VC QU			Ergebnisvoranschlag			Finanzierungsvoranschlag		
		EH	FH		VA 2026	VA 2025	RA 2024	VA 2026	VA 2025	RA 2024
1/640000-400100	Geringwertige Wirtschaftsgüter (Ankauf von Verkehrszeichen)	2221	3221	23	800,00	800,00		800,00	800,00	
1/640000-680000	Planmäßige Abschreibung	2226			2.500,00	2.500,00	2.497,69			
1/640000-723000	Repräsentationen	2225	3225				21,60			21,60
SU 22 / 32	Summe Aufwendungen / Auszahlungen operative Gebarung				6.800,00	4.300,00	4.635,71	4.300,00	1.800,00	2.138,02
SA 0 / SA 1	(0) Nettoergebnis (21 - 22) / (1) Geldfluss operative Gebarung (31 – 32)				-6.100,00	-3.600,00	-3.273,09	-4.100,00	-1.600,00	-1.268,02
SA01	Saldo (01) Haushaltsrücklagen (230 - 240)				0,00	0,00	0,00	0,00	0,00	0,00
SA00	Saldo (00) Nettoergebnis nach Haushaltsrücklagen (Saldo 0 + Saldo 01)				-6.100,00	-3.600,00	-3.273,09			
Investive Gebarung										
SU 33	Summe Einzahlungen investive Gebarung							0,00	0,00	0,00
1/640000-005000	Ankauf von Verkehrszeichen		3412	2 40				1.000,00	1.000,00	
1/640000-042000	Amts-, Betriebs- und Geschäftsausstattung		3415	2 41						2.731,26
SU 34	Summe Auszahlungen investive Gebarung							1.000,00	1.000,00	2.731,26
SA2	Saldo (2) Geldfluss aus der Investiven Gebarung (33 – 34)							-1.000,00	-1.000,00	-2.731,26
SA3	Saldo (3) Nettofinanzierungssaldo (Saldo 1 + Saldo 2)							-5.100,00	-2.600,00	-3.999,28
Finanzierungstätigkeit										
SU 35	Summe Einzahlungen aus der Finanzierungstätigkeit							0,00	0,00	0,00
SU 36	Summe Auszahlungen aus der Finanzierungstätigkeit							0,00	0,00	0,00
SA4	Saldo (4) Geldfluss aus der Finanzierungstätigkeit (35 – 36)							0,00	0,00	0,00
SA5	Saldo (5) Geldfluss aus der voranschlagswirksamen Gebarung (Saldo 3 + Saldo 4)							-5.100,00	-2.600,00	-3.999,28

		MVAG			Ergebnisvoranschlag			Finanzierungsvoranschlag		
		EH	FH	VC QU	VA 2026	VA 2025	RA 2024	VA 2026	VA 2025	RA 2024
7 Wirtschaftsförderung										
71	Grundlagenverbesserung in der Land- und Forstwirtschaft									
710	Land- und forstwirtschaftlicher Wegebau									
710000	Land- und Forstwirtschaftl. Wegebau									
Operative Gebarung										
2/710000+813000	Erträge aus der Auflösung von Investitionszuschüssen (Kapitaltransfers)	2127			38.000,00	39.100,00	40.994,01			
2/710000+861000	Transfers von Ländern, Landesfonds (Katastrophenschäden)	2121	3121	15	4.000,00	4.000,00		4.000,00	4.000,00	
6/710000+871000	Beihilfen aus Bedarfszuweisungen	2121	3121	1 33	9.000,00	15.000,00	21.000,00	9.000,00	15.000,00	21.000,00
6/710000+899000	Zuführung aus operativer Gebarung	2116		1	7.500,00	27.700,00	17.366,17			
SU 21 / 31	Summe Erträge / Einzahlungen operative Gebarung				58.500,00	85.800,00	79.360,18	13.000,00	19.000,00	21.000,00
1/710000-611100	Güterweg-Instandhaltung (Unwetter)	2224	3224	24		10.000,00	2.656,25		10.000,00	2.656,25
1/710000-680000	Planmäßige Abschreibung	2226			311.000,00	340.600,00	340.333,83			
SU 22 / 32	Summe Aufwendungen / Auszahlungen operative Gebarung				311.000,00	350.600,00	342.990,08	0,00	10.000,00	2.656,25
SA 0 / SA 1	(0) Nettoergebnis (21 - 22) / (1) Geldfluss operative Gebarung (31 – 32)				-252.500,00	-264.800,00	-263.629,90	13.000,00	9.000,00	18.343,75
SA01	Saldo (01) Haushaltsrücklagen (230 - 240)				0,00	0,00	0,00	0,00	0,00	0,00
SA00	Saldo (00) Nettoergebnis nach Haushaltsrücklagen (Saldo 0 + Saldo 01)				-252.500,00	-264.800,00	-263.629,90			
Investive Gebarung										
6/710000+301000	Land NÖ Förderung ST8		3331	1 33				9.000,00	15.000,00	12.000,00
6/710000+307000	Interessentenl. f. GW-Instandhaltung		3334	1 34				4.500,00	3.000,00	
SU 33	Summe Einzahlungen investive Gebarung							13.500,00	18.000,00	12.000,00
5/710000-002100	Sanierung von Güterwegen		3412	1 40				30.000,00	5.200,00	105.866,17
SU 34	Summe Auszahlungen investive Gebarung							30.000,00	5.200,00	105.866,17
SA2	Saldo (2) Geldfluss aus der Investiven Gebarung (33 – 34)							-16.500,00	12.800,00	-93.866,17
SA3	Saldo (3) Nettofinanzierungssaldo (Saldo 1 + Saldo 2)							-3.500,00	21.800,00	-75.522,42
Finanzierungstätigkeit										
SU 35	Summe Einzahlungen aus der Finanzierungstätigkeit							0,00	0,00	0,00
SU 36	Summe Auszahlungen aus der Finanzierungstätigkeit							0,00	0,00	0,00
SA4	Saldo (4) Geldfluss aus der Finanzierungstätigkeit (35 – 36)							0,00	0,00	0,00
SA5	Saldo (5) Geldfluss aus der voranschlagswirksamen Gebarung (Saldo 3 + Saldo 4)							-3.500,00	21.800,00	-75.522,42

		MVAG VC QU			Ergebnisvoranschlag			Finanzierungsvoranschlag		
		EH	FH		VA 2026	VA 2025	RA 2024	VA 2026	VA 2025	RA 2024
74	Sonstige Förderung der Land- und Forstwirtschaft									
742	Produktionsförderung									
742000	Produktionsförderung									
Operative Gebarung										
SU 21 / 31	Summe Erträge / Einzahlungen operative Gebarung				0,00	0,00	0,00	0,00	0,00	0,00
1/742000-755000	Transfers an Landwirte (künstl. Besamungen)	2233	3233	27	12.100,00	12.100,00	10.628,00	12.100,00	12.100,00	10.628,00
1/742000-755100	Ankaufsbeiträge an Zuchttierhalter	2233	3233	27	500,00		303,10	500,00		303,10
SU 22 / 32	Summe Aufwendungen / Auszahlungen operative Gebarung				12.600,00	12.100,00	10.931,10	12.600,00	12.100,00	10.931,10
SA 0 / SA 1	(0) Nettoergebnis (21 - 22) / (1) Geldfluss operative Gebarung (31 - 32)				-12.600,00	-12.100,00	-10.931,10	-12.600,00	-12.100,00	-10.931,10
SA01	Saldo (01) Haushaltsrücklagen (230 - 240)				0,00	0,00	0,00	0,00	0,00	0,00
SA00	Saldo (00) Nettoergebnis nach Haushaltsrücklagen (Saldo 0 + Saldo 01)				-12.600,00	-12.100,00	-10.931,10			
Investive Gebarung										
SU 33	Summe Einzahlungen investive Gebarung							0,00	0,00	0,00
SU 34	Summe Auszahlungen investive Gebarung							0,00	0,00	0,00
SA2	Saldo (2) Geldfluss aus der Investiven Gebarung (33 - 34)							0,00	0,00	0,00
SA3	Saldo (3) Nettofinanzierungssaldo (Saldo 1 + Saldo 2)							-12.600,00	-12.100,00	-10.931,10
Finanzierungstätigkeit										
SU 35	Summe Einzahlungen aus der Finanzierungstätigkeit							0,00	0,00	0,00
SU 36	Summe Auszahlungen aus der Finanzierungstätigkeit							0,00	0,00	0,00
SA4	Saldo (4) Geldfluss aus der Finanzierungstätigkeit (35 - 36)							0,00	0,00	0,00
SA5	Saldo (5) Geldfluss aus der voranschlagswirksamen Gebarung (Saldo 3 + Saldo 4)							-12.600,00	-12.100,00	-10.931,10
77	Förderung des Tourismus									
771	Maßnahmen zur Förderung des Tourismus									
771000	Maßnahmen zur Förd. des Tourismus									
Operative Gebarung										
2/771000+813000	Erträge aus der Auflösung von Investitionszuschüssen (Kapitaltransfers)	2127			400,00	400,00	400,53			
2/771000+816000	Kostenbeiträge - Fremdenverkehr	2114	3114	13	300,00	300,00	261,90	300,00	300,00	261,90
2/771000+828000	Rueckersaetze von Ausgaben	2116	3116	18						360,02
2/771000+829000	Sonstige Einnahmen (Mostkirtag)	2116	3116	18	6.500,00	6.000,00	6.150,00	6.500,00	6.000,00	6.150,00
2/771000+861000	Landesförderung "Stolz auf unser Dorf"	2121	3121			2.500,00			2.500,00	
SU 21 / 31	Summe Erträge / Einzahlungen operative Gebarung				7.200,00	9.200,00	6.812,43	6.800,00	8.800,00	6.771,92
1/771000-400000	Geringwertige Wirtschaftsgüter (Betriebsausstattung)	2221	3221	23	500,00	500,00	6.423,08	500,00	500,00	6.423,08
1/771000-457000	Prospekte	2221	3221	23		300,00	259,20		300,00	259,20

		MVAG		VC QU	Ergebnisvoranschlag			Finanzierungsvoranschlag		
		EH	FH		VA 2026	VA 2025	RA 2024	VA 2026	VA 2025	RA 2024
1/771000-600000	Strom (Verteiler)	2222	3222	24	600,00	500,00	139,41	600,00	500,00	139,41
1/771000-618000	Instandhaltung von sonstigen Anlagen	2224	3224	24	100,00	200,00		100,00	200,00	
1/771000-630000	Portogebühren	2222	3222	24	100,00	100,00	65,55	100,00	100,00	65,55
1/771000-680000	Planmäßige Abschreibung	2226			3.800,00	3.800,00	3.782,07			
1/771000-720000	Projekt "Familienfreundliche Gemeinde"	2225	3225		300,00	300,00		300,00	300,00	
1/771000-723000	Repräsentationen "Familienfreundliche Gemeinde"	2225	3225		200,00	200,00		200,00	200,00	
1/771000-728000	Insertionen	2225	3225	24	500,00	300,00	655,78	500,00	300,00	655,78
1/771000-728100	Entgelte für sonstige Leistungen	2225	3225	24			900,00			900,00
1/771000-728200	Entgelt für sonstige Leistungen (Mostkirtag)	2225	3225	24	10.000,00	8.700,00	10.591,87	10.000,00	8.700,00	10.591,87
1/771000-729000	Sonstige Ausgaben	2225	3225	24	500,00	600,00	1.215,22	500,00	600,00	1.215,22
1/771000-757000	Beiträge an Fremdenverkehrsver. und Vers.	2234	3234	27	7.800,00	7.800,00	7.538,17	7.800,00	7.800,00	7.538,17
SU 22 / 32	Summe Aufwendungen / Auszahlungen operative Gebarung				24.400,00	23.300,00	31.570,35	20.600,00	19.500,00	27.788,28
SA 0 / SA 1	(0) Nettoergebnis (21 - 22) / (1) Geldfluss operative Gebarung (31 - 32)				-17.200,00	-14.100,00	-24.757,92	-13.800,00	-10.700,00	-21.016,36
SA01	Saldo (01) Haushaltsrücklagen (230 - 240)				0,00	0,00	0,00	0,00	0,00	0,00
SA00	Saldo (00) Nettoergebnis nach Haushaltsrücklagen (Saldo 0 + Saldo 01)				-17.200,00	-14.100,00	-24.757,92			
Investive Gebarung										
SU 33	Summe Einzahlungen investive Gebarung							0,00	0,00	0,00
SU 34	Summe Auszahlungen investive Gebarung							0,00	0,00	0,00
SA2	Saldo (2) Geldfluss aus der Investiven Gebarung (33 - 34)							0,00	0,00	0,00
SA3	Saldo (3) Nettofinanzierungssaldo (Saldo 1 + Saldo 2)							-13.800,00	-10.700,00	-21.016,36
Finanzierungstätigkeit										
SU 35	Summe Einzahlungen aus der Finanzierungstätigkeit							0,00	0,00	0,00
SU 36	Summe Auszahlungen aus der Finanzierungstätigkeit							0,00	0,00	0,00
SA4	Saldo (4) Geldfluss aus der Finanzierungstätigkeit (35 - 36)							0,00	0,00	0,00
SA5	Saldo (5) Geldfluss aus der voranschlagswirksamen Gebarung (Saldo 3 + Saldo 4)							-13.800,00	-10.700,00	-21.016,36

MVAG VC QU					Ergebnisvoranschlag			Finanzierungsvoranschlag		
					VA 2026	VA 2025	RA 2024	VA 2026	VA 2025	RA 2024
8 Dienstleistungen										
81	Öffentliche Einrichtungen (soweit nicht dem Abschnitt 85 zuzuordnen)									
813	Müllbeseitigung									
813000	Abfallabfuhr									
Operative Gebarung										
2/813000+808000	Verkauf von Müllsäcken	2116	3116	16	1.900,00	1.500,00	2.373,77	1.900,00	1.500,00	2.373,77
2/813000+813000	Erträge aus der Auflösung von Investitionszuschüssen (Kapitaltransfers)	2127			400,00	400,00	408,16			
2/813000+816000	Kostenersätze für sonstige Leistungen (Ausgabe Gelber Sack, etc.)	2114	3114	13	100,00	100,00	35,00	100,00	100,00	35,00
2/813000+829000	Kostenersatz für Betreuung-Sammelstelle	2116	3116	18	10.000,00	9.800,00	9.801,05	10.000,00	9.800,00	9.801,05
SU 21 / 31	Summe Erträge / Einzahlungen operative Gebarung				12.400,00	11.800,00	12.617,98	12.000,00	11.400,00	12.209,82
1/813000-400000	Geringwertige Wirtschaftsgüter (Betriebsausstattung)	2221	3221	23	300,00	500,00	225,78	300,00	500,00	225,78
1/813000-413000	Ankauf von Müllsäcken	2221	3221	23	2.000,00	2.500,00	2.184,95	2.000,00	2.500,00	2.184,95
1/813000-452000	Treibstoffe	2221	3221	23		400,00	310,52		400,00	310,18
1/813000-680000	Planmäßige Abschreibung	2226			5.800,00	5.800,00	5.764,47			
1/813000-723000	Repräsentationsaufwendungen	2225	3225	24	400,00	100,00	730,28	400,00	100,00	767,90
SU 22 / 32	Summe Aufwendungen / Auszahlungen operative Gebarung				8.500,00	9.300,00	9.216,00	2.700,00	3.500,00	3.488,81
SA 0 / SA 1	(0) Nettoergebnis (21 - 22) / (1) Geldfluss operative Gebarung (31 – 32)				3.900,00	2.500,00	3.401,98	9.300,00	7.900,00	8.721,01
SA01	Saldo (01) Haushaltsrücklagen (230 - 240)				0,00	0,00	0,00	0,00	0,00	0,00
SA00	Saldo (00) Nettoergebnis nach Haushaltsrücklagen (Saldo 0 + Saldo 01)				3.900,00	2.500,00	3.401,98			
Investive Gebarung										
SU 33	Summe Einzahlungen investive Gebarung							0,00	0,00	0,00
SU 34	Summe Auszahlungen investive Gebarung							0,00	0,00	0,00
SA2	Saldo (2) Geldfluss aus der Investiven Gebarung (33 – 34)							0,00	0,00	0,00
SA3	Saldo (3) Nettofinanzierungssaldo (Saldo 1 + Saldo 2)							9.300,00	7.900,00	8.721,01
Finanzierungstätigkeit										
SU 35	Summe Einzahlungen aus der Finanzierungstätigkeit							0,00	0,00	0,00
SU 36	Summe Auszahlungen aus der Finanzierungstätigkeit							0,00	0,00	0,00
SA4	Saldo (4) Geldfluss aus der Finanzierungstätigkeit (35 – 36)							0,00	0,00	0,00
SA5	Saldo (5) Geldfluss aus der voranschlagswirksamen Gebarung (Saldo 3 + Saldo 4)							9.300,00	7.900,00	8.721,01

		MVAG VC QU			Ergebnisvoranschlag			Finanzierungsvoranschlag		
		EH	FH		VA 2026	VA 2025	RA 2024	VA 2026	VA 2025	RA 2024
814	Straßenreinigung									
814000	Straßenreinigung									
Operative Gebarung										
2/814000+828000	Rückersätze von Ausgaben (Schneestecken)	2116	3116	18	100,00	100,00	48,00	100,00	100,00	48,00
2/814000+828100	Rückersätze von Ausgaben (Winterdienst)	2116	3116	18	1.800,00	1.800,00	810,63	1.800,00	1.800,00	810,63
SU 21 / 31	Summe Erträge / Einzahlungen operative Gebarung				1.900,00	1.900,00	858,63	1.900,00	1.900,00	858,63
1/814000-400100	Ankauf von Schneestecken	2221	3221	23		200,00	90,00		200,00	340,00
1/814000-452000	Treibstoffe	2221	3221	23		5.000,00	4.745,86		5.000,00	5.066,66
1/814000-455000	Ankauf von Streumittel	2221	3221	23	4.200,00	4.000,00	1.935,53	4.200,00	4.000,00	1.143,24
1/814000-616000	Instandhaltung von Maschinen	2224	3224	24		4.500,00	7.863,54		4.500,00	7.863,54
1/814000-670000	Versicherungen	2222	3222	24		2.100,00	1.766,54		2.100,00	1.766,54
1/814000-680000	Planmäßige Abschreibung	2226			800,00	800,00	765,00			
1/814000-710000	Öffentliche Abgaben (KR)	2225	3225	24	300,00	300,00	306,80	300,00	300,00	306,80
1/814000-723000	Repräsentationsaufwendungen	2225	3225	24	100,00	100,00		100,00	100,00	
1/814000-728000	Winterdienst	2225	3225	24	40.000,00	40.000,00	32.002,17	40.000,00	40.000,00	37.498,17
1/814000-728100	Kosten für EDV-Leistungen	2225	3225	24	800,00	800,00	810,00	800,00	800,00	810,00
SU 22 / 32	Summe Aufwendungen / Auszahlungen operative Gebarung				46.200,00	57.800,00	50.285,44	45.400,00	57.000,00	54.794,95
SA 0 / SA 1	(0) Nettoergebnis (21 - 22) / (1) Geldfluss operative Gebarung (31 - 32)				-44.300,00	-55.900,00	-49.426,81	-43.500,00	-55.100,00	-53.936,32
SA01	Saldo (01) Haushaltsrücklagen (230 - 240)				0,00	0,00	0,00	0,00	0,00	0,00
SA00	Saldo (00) Nettoergebnis nach Haushaltsrücklagen (Saldo 0 + Saldo 01)				-44.300,00	-55.900,00	-49.426,81			
Investive Gebarung										
SU 33	Summe Einzahlungen investive Gebarung							0,00	0,00	0,00
SU 34	Summe Auszahlungen investive Gebarung							0,00	0,00	0,00
SA2	Saldo (2) Geldfluss aus der Investiven Gebarung (33 - 34)							0,00	0,00	0,00
SA3	Saldo (3) Nettofinanzierungssaldo (Saldo 1 + Saldo 2)							-43.500,00	-55.100,00	-53.936,32
Finanzierungstätigkeit										
SU 35	Summe Einzahlungen aus der Finanzierungstätigkeit							0,00	0,00	0,00
SU 36	Summe Auszahlungen aus der Finanzierungstätigkeit							0,00	0,00	0,00
SA4	Saldo (4) Geldfluss aus der Finanzierungstätigkeit (35 - 36)							0,00	0,00	0,00
SA5	Saldo (5) Geldfluss aus der voranschlagswirksamen Gebarung (Saldo 3 + Saldo 4)							-43.500,00	-55.100,00	-53.936,32
815	Park- und Gartenanlagen, Kinderspielplätze									
815000	Park- und Gartenanlagen, Kinder- spielplätze									
Operative Gebarung										
2/815000+813000	Erträge aus der Auflösung von Investitionszuschüssen (Kapitaltransfers)	2127			1.800,00		875,00			

		MVAG		VC QU	Ergebnisvoranschlag			Finanzierungsvoranschlag		
		EH	FH		VA 2026	VA 2025	RA 2024	VA 2026	VA 2025	RA 2024
2/815000+816000	Kostenbeiträge (Kostenersätze) für sonstige Leistungen	2114	3114				150,00			150,00
2/815000+864000	Transfers von Unternehmen (ohne Finanzunternehmen) und andere	2123	3123				3.000,00			3.000,00
SU 21 / 31	Summe Erträge / Einzahlungen operative Gebarung				1.800,00	0,00	4.025,00	0,00	0,00	3.150,00
1/815000-618000	Instandhaltung von sonstigen Anlagen (Spielplatz)	2224	3224	24	500,00	500,00	133,20	500,00	500,00	133,20
1/815000-680000	Planmäßige Abschreibung	2226			2.100,00	1.900,00	2.019,94			
SU 22 / 32	Summe Aufwendungen / Auszahlungen operative Gebarung				2.600,00	2.400,00	2.153,14	500,00	500,00	133,20
SA 0 / SA 1	(0) Nettoergebnis (21 - 22) / (1) Geldfluss operative Gebarung (31 - 32)				-800,00	-2.400,00	1.871,86	-500,00	-500,00	3.016,80
SA01	Saldo (01) Haushaltsrücklagen (230 - 240)				0,00	0,00	0,00	0,00	0,00	0,00
SA00	Saldo (00) Nettoergebnis nach Haushaltsrücklagen (Saldo 0 + Saldo 01)				-800,00	-2.400,00	1.871,86			
Investive Gebarung										
SU 33	Summe Einzahlungen investive Gebarung							0,00	0,00	0,00
SU 34	Summe Auszahlungen investive Gebarung							0,00	0,00	0,00
SA2	Saldo (2) Geldfluss aus der Investiven Gebarung (33 - 34)							0,00	0,00	0,00
SA3	Saldo (3) Nettofinanzierungssaldo (Saldo 1 + Saldo 2)							-500,00	-500,00	3.016,80
Finanzierungstätigkeit										
SU 35	Summe Einzahlungen aus der Finanzierungstätigkeit							0,00	0,00	0,00
SU 36	Summe Auszahlungen aus der Finanzierungstätigkeit							0,00	0,00	0,00
SA4	Saldo (4) Geldfluss aus der Finanzierungstätigkeit (35 - 36)							0,00	0,00	0,00
SA5	Saldo (5) Geldfluss aus der voranschlagswirksamen Gebarung (Saldo 3 + Saldo 4)							-500,00	-500,00	3.016,80
816	Öffentliche Beleuchtung und öffentliche Uhren									
816000	Öffentliche Beleuchtung und Uhren									
Operative Gebarung										
2/816000+813000	Erträge aus der Auflösung von Investitionszuschüssen (Kapitaltransfers)	2127			900,00	900,00	874,00			
2/816000+861000	Zinsenzuschüsse des Landes (Straßenbeleuchtung Rohrbach gesamt)	2121	3121	15	400,00	600,00	655,40	400,00	600,00	655,40
6/816000+899000	Zuführung aus operativer Gebarung	2116		1			11.787,32			
SU 21 / 31	Summe Erträge / Einzahlungen operative Gebarung				1.300,00	1.500,00	13.316,72	400,00	600,00	655,40
1/816000-600000	Strom (Straßenbeleuchtung)	2222	3222	24	7.600,00	7.600,00	7.595,02	7.600,00	7.600,00	7.595,02
1/816000-611000	Instandhaltung der Straßenbeleuchtung	2224	3224	24	10.000,00	10.000,00	16.997,52	10.000,00	10.000,00	16.997,52
1/816000-650000	Zinsen (Straßenbeleuchtung Rohrbach gesamt)	2241	3241	25	500,00	700,00	1.196,13	500,00	700,00	1.196,13
1/816000-680000	Planmäßige Abschreibung	2226			26.000,00	23.100,00	23.089,75			
1/816000-691000	Schadenersatzleistungen	2225	3225				1.379,89			1.379,89

		MVAG VC QU			Ergebnisvoranschlag			Finanzierungsvoranschlag		
		EH	FH		VA 2026	VA 2025	RA 2024	VA 2026	VA 2025	RA 2024
1/816000-723000	Amtspauschalien und Repräsentationsaufwendungen	2225	3225				24,90			24,90
SU 22 / 32	Summe Aufwendungen / Auszahlungen operative Gebarung				44.100,00	41.400,00	50.283,21	18.100,00	18.300,00	27.193,46
SA 0 / SA 1	(0) Nettoergebnis (21 - 22) / (1) Geldfluss operative Gebarung (31 – 32)				-42.800,00	-39.900,00	-36.966,49	-17.700,00	-17.700,00	-26.538,06
SA01	Saldo (01) Haushaltsrücklagen (230 - 240)				0,00	0,00	0,00	0,00	0,00	0,00
SA00	Saldo (00) Nettoergebnis nach Haushaltsrücklagen (Saldo 0 + Saldo 01)				-42.800,00	-39.900,00	-36.966,49			
Investive Gebarung										
SU 33	Summe Einzahlungen investive Gebarung							0,00	0,00	0,00
5/816000-005000	Straßenbeleuchtung		3412	1 40						11.476,66
5/816000-005200	Gewerbegebiet		3412	1 40						310,66
SU 34	Summe Auszahlungen investive Gebarung							0,00	0,00	11.787,32
SA2	Saldo (2) Geldfluss aus der Investiven Gebarung (33 – 34)							0,00	0,00	-11.787,32
SA3	Saldo (3) Nettofinanzierungssaldo (Saldo 1 + Saldo 2)							-17.700,00	-17.700,00	-38.325,38
Finanzierungstätigkeit										
SU 35	Summe Einzahlungen aus der Finanzierungstätigkeit							0,00	0,00	0,00
1/816000-346000	Tilgung (Straßenbeleuchtung Rohrbach gesamt)		3614	65				3.300,00	3.300,00	3.295,00
SU 36	Summe Auszahlungen aus der Finanzierungstätigkeit							3.300,00	3.300,00	3.295,00
SA4	Saldo (4) Geldfluss aus der Finanzierungstätigkeit (35 – 36)							-3.300,00	-3.300,00	-3.295,00
SA5	Saldo (5) Geldfluss aus der voranschlagswirksamen Gebarung (Saldo 3 + Saldo 4)							-21.000,00	-21.000,00	-41.620,38
817	Friedhöfe (einschließlich Einsegnungshallen und Krematorien)									
817000	Friedhöfe und Einsegnungshallen									
Operative Gebarung										
2/817000+811000	Miete (Einsegnungskapelle)	2115	3115	14	2.400,00	2.300,00	2.195,82	2.400,00	2.300,00	2.195,82
2/817000+828000	Kostenersatz für Friedhofsarbeiten	2116	3116	18	7.500,00	6.900,00	8.318,75	7.500,00	6.900,00	7.518,75
2/817000+852000	Grabstellengebühr	2113	3113	12	7.000,00	8.000,00	6.420,00	7.000,00	8.000,00	6.020,00
SU 21 / 31	Summe Erträge / Einzahlungen operative Gebarung				16.900,00	17.200,00	16.934,57	16.900,00	17.200,00	15.734,57
1/817000-400000	Geringwertige Wirtschaftsg.d. Anlageverm. (Betriebsausstattung)	2221	3221	23		100,00			100,00	
1/817000-400100	Ankauf von Dienstkleidung	2221	3221	23		100,00	27,98		100,00	27,98
1/817000-454000	Reinigungsmittel	2221	3221	23	100,00	100,00		100,00	100,00	
1/817000-511000	Bezüge für VB der Besoldungsgruppe II	2211	3211	20	4.600,00	4.900,00	4.973,04	4.600,00	4.900,00	4.973,04
1/817000-565000	Mehrleistungsvergütungen	2211	3211	20	300,00	300,00	225,23	300,00	300,00	225,23
1/817000-569000	Sonstige Nebengebühren	2211	3211	20	600,00	400,00	436,29	600,00	400,00	436,29
1/817000-580000	DGB zum Ausgleichsfonds	2212	3212	20	300,00	300,00	200,04	300,00	300,00	200,04
1/817000-582000	DGB Sozialversicherung	2212	3212	20	1.300,00	1.300,00	1.153,47	1.300,00	1.300,00	1.153,47
1/817000-582900	Mitarbeitervorsorge	2212	3212	20	100,00	100,00	23,20	100,00	100,00	23,20
1/817000-588000	Kommunalsteuer	2212	3212		400,00	200,00	292,25	400,00	200,00	292,25

		MVAG		VC QU	Ergebnisvoranschlag			Finanzierungsvoranschlag		
		EH	FH		VA 2026	VA 2025	RA 2024	VA 2026	VA 2025	RA 2024
1/817000-592000	Dotierung von Rückstellungen für Jubiläumszuwendungen	2214			200,00	100,00	133,65			
1/817000-600000	Strom (Einsegnungskapelle)	2222	3222	24	900,00	1.000,00	485,95	900,00	1.000,00	485,95
1/817000-614000	Instandhaltung von Gebäuden	2224	3224	24	100,00			100,00		
1/817000-618000	Instandhaltung von sonstige Anlagen	2224	3224	24	300,00	500,00	646,40	300,00	500,00	646,40
1/817000-631000	Telefon	2222	3222		100,00	100,00	7,00	100,00	100,00	7,00
1/817000-670000	Versicherungen	2222	3222	24	500,00	600,00	586,09	500,00	600,00	586,09
1/817000-670100	Abfertigungsversicherung	2222	3222	24	400,00	400,00	375,72	400,00	400,00	375,72
1/817000-680000	Planmäßige Abschreibung	2226			22.300,00	22.300,00	22.303,43			
1/817000-711000	Gebühren für die Benützung von Gemeindeeinrichtungen	2225	3225	24	1.700,00	2.000,00	2.487,33	1.700,00	2.000,00	2.487,33
1/817000-723000	Repräsentationsaufwendungen	2225	3225				165,90			165,90
1/817000-724000	Reisegebühren	2225	3225	24	100,00			100,00		
1/817000-728000	Diverse Entgelte für Friedhof	2225	3225	24	1.000,00	1.300,00	972,60	1.000,00	1.300,00	693,00
SU 22 / 32	Summe Aufwendungen / Auszahlungen operative Gebarung				35.300,00	36.100,00	35.495,57	12.800,00	13.700,00	12.778,89
SA 0 / SA 1	(0) Nettoergebnis (21 - 22) / (1) Geldfluss operative Gebarung (31 - 32)				-18.400,00	-18.900,00	-18.561,00	4.100,00	3.500,00	2.955,68
SA01	Saldo (01) Haushaltsrücklagen (230 - 240)				0,00	0,00	0,00	0,00	0,00	0,00
SA00	Saldo (00) Nettoergebnis nach Haushaltsrücklagen (Saldo 0 + Saldo 01)				-18.400,00	-18.900,00	-18.561,00			
Investive Gebarung										
SU 33	Summe Einzahlungen investive Gebarung							0,00	0,00	0,00
SU 34	Summe Auszahlungen investive Gebarung							0,00	0,00	0,00
SA2	Saldo (2) Geldfluss aus der Investiven Gebarung (33 - 34)							0,00	0,00	0,00
SA3	Saldo (3) Nettofinanzierungssaldo (Saldo 1 + Saldo 2)							4.100,00	3.500,00	2.955,68
Finanzierungstätigkeit										
SU 35	Summe Einzahlungen aus der Finanzierungstätigkeit							0,00	0,00	0,00
SU 36	Summe Auszahlungen aus der Finanzierungstätigkeit							0,00	0,00	0,00
SA4	Saldo (4) Geldfluss aus der Finanzierungstätigkeit (35 - 36)							0,00	0,00	0,00
SA5	Saldo (5) Geldfluss aus der voranschlagswirksamen Gebarung (Saldo 3 + Saldo 4)							4.100,00	3.500,00	2.955,68
82 Betriebsähnliche Einrichtungen und Betriebe										
820 Wirtschaftshöfe										
820000 Wirtschaftshöfe										
Operative Gebarung										
2/820000+811000	Einnahmen aus Vermietung	2115	3115	14	8.200,00	6.100,00	5.342,98	8.200,00	6.100,00	5.342,98
2/820000+813000	Erträge aus der Auflösung von Investitionszuschüssen (Kapitaltransfers)	2127			900,00	900,00	850,00			
2/820000+816000	Kostenbeiträge (Kostenersätze) für sonstige Leistungen	2114	3114	13		500,00			500,00	

		MVAG		VC QU	Ergebnisvoranschlag			Finanzierungsvoranschlag		
		EH	FH		VA 2026	VA 2025	RA 2024	VA 2026	VA 2025	RA 2024
2/820000+861100	Zinsenzuschuss	2121	3121	15	3.100,00	3.900,00	4.535,34	3.100,00	3.900,00	4.535,34
SU 21 / 31	Summe Erträge / Einzahlungen operative Gebarung				12.200,00	11.400,00	10.728,32	11.300,00	10.500,00	9.878,32
1/820000-400000	Geringwertige Wirtschaftsg.d. Anlageverm. (Betriebsausstattung)	2221	3221	23	2.000,00	2.000,00	5.997,15	2.000,00	2.000,00	5.988,04
1/820000-400100	Arbeitskleidung	2221	3221	23	700,00	300,00		700,00	300,00	
1/820000-451000	Brennstoffe	2221	3221	23	6.900,00	7.300,00	6.948,31	6.900,00	7.300,00	6.948,31
1/820000-454000	Reinigungsmittel	2221	3221	23	100,00	100,00	46,76	100,00	100,00	46,76
1/820000-511000	Bezüge für VB der Besoldungsgruppe II	2211	3211	20	1.600,00	1.100,00	1.004,39	1.600,00	1.100,00	1.004,39
1/820000-580000	DGB zum Ausgleichsfonds	2212	3212	20	100,00	100,00	28,84	100,00	100,00	28,84
1/820000-582000	DGB - Sozialversicherung	2212	3212	20	300,00	200,00	199,52	300,00	200,00	199,52
1/820000-582900	Mitarbeitervorsorge	2212	3212	20	100,00	100,00	7,91	100,00	100,00	7,91
1/820000-588000	Kommunalsteuer	2212	3212				13,44			13,44
1/820000-592000	Dotierung von Rückstellungen für Jubiläumszuwendungen	2214			100,00					
1/820000-600000	Strom (Bauhof)	2222	3222	24	2.800,00	3.200,00	2.013,04	2.800,00	3.200,00	1.943,97
1/820000-614000	Instandhaltung von Gebäuden	2224	3224	24	600,00		1.904,01	600,00		1.904,01
1/820000-616000	Instandhaltung von Maschinen und maschinellen Anlagen	2224	3224	24	2.500,00	3.200,00	2.249,28	2.500,00	3.200,00	2.249,28
1/820000-617000	Instandhaltung von Fahrzeugen	2224	3224	24		300,00	619,00		300,00	619,00
1/820000-618100	Instandhaltung von sonst. Anlagen	2224	3224	24	700,00	700,00	512,04	700,00	700,00	512,04
1/820000-631000	Telefon + Internet	2222	3222	24	400,00	700,00	677,72	400,00	700,00	677,72
1/820000-640000	Beratungskosten	2222	3222	24		100,00	10,00		100,00	10,00
1/820000-650000	Kreditzinsen	2241	3241	25	3.100,00	4.000,00	4.798,84	3.100,00	4.000,00	4.798,84
1/820000-670000	Versicherungen	2222	3222	24	1.600,00	2.800,00	3.342,96	1.600,00	2.800,00	2.392,81
1/820000-680000	Planmäßige Abschreibung	2226			19.000,00	19.000,00	19.914,70			
1/820000-711000	Gebühren für die Benützung von Gemeindeeinrichtungen	2225	3225	24	3.700,00	4.000,00	1.979,66	3.700,00	4.000,00	1.979,66
1/820000-723000	Repräsentationen	2225	3225	24	200,00	200,00	148,01	200,00	200,00	155,03
1/820000-724000	Reisegebühren	2225	3225	24	100,00			100,00		
1/820000-728000	Entgelte für sonstige Leistungen	2225	3225	24	200,00	1.600,00	1.012,00	200,00	1.600,00	1.012,00
SU 22 / 32	Summe Aufwendungen / Auszahlungen operative Gebarung				46.800,00	51.000,00	53.427,58	27.700,00	32.000,00	32.491,57
SA 0 / SA 1	(0) Nettoergebnis (21 - 22) / (1) Geldfluss operative Gebarung (31 - 32)				-34.600,00	-39.600,00	-42.699,26	-16.400,00	-21.500,00	-22.613,25
SA01	Saldo (01) Haushaltsrücklagen (230 - 240)				0,00	0,00	0,00	0,00	0,00	0,00
SA00	Saldo (00) Nettoergebnis nach Haushaltsrücklagen (Saldo 0 + Saldo 01)				-34.600,00	-39.600,00	-42.699,26			
Investive Gebarung										
SU 33	Summe Einzahlungen investive Gebarung							0,00	0,00	0,00
SU 34	Summe Auszahlungen investive Gebarung							0,00	0,00	0,00
SA2	Saldo (2) Geldfluss aus der Investiven Gebarung (33 - 34)							0,00	0,00	0,00
SA3	Saldo (3) Nettofinanzierungssaldo (Saldo 1 + Saldo 2)							-16.400,00	-21.500,00	-22.613,25

		MVAG	VC QU	Ergebnisvoranschlag			Finanzierungsvoranschlag		
		EH	FH	VA 2026	VA 2025	RA 2024	VA 2026	VA 2025	RA 2024
Finanzierungstätigkeit									
SU 35	Summe Einzahlungen aus der Finanzierungstätigkeit						0,00	0,00	0,00
1/820000-346000	Tilgung (Bankdarlehen)		3614 65				38.800,00	38.800,00	38.834,00
SU 36	Summe Auszahlungen aus der Finanzierungstätigkeit						38.800,00	38.800,00	38.834,00
SA4	Saldo (4) Geldfluss aus der Finanzierungstätigkeit (35 – 36)						-38.800,00	-38.800,00	-38.834,00
SA5	Saldo (5) Geldfluss aus der voranschlagswirksamen Gebarung (Saldo 3 + Saldo 4)						-55.200,00	-60.300,00	-61.447,25
821	Fuhrpark								
821000	Fuhrpark								
Operative Gebarung									
SU 21 / 31	Summe Erträge / Einzahlungen operative Gebarung			0,00	0,00	0,00	0,00	0,00	0,00
1/821000-452000	Treibstoffe	2221	3221	4.500,00			4.500,00		
1/821000-617000	Instandhaltung von Fahrzeugen	2224	3224	4.000,00			4.000,00		
1/821000-670000	Versicherungen	2222	3222	2.400,00			2.400,00		
1/821000-680000	Planmäßige Abschreibung	2226		400,00	1.400,00	1.840,37			
SU 22 / 32	Summe Aufwendungen / Auszahlungen operative Gebarung			11.300,00	1.400,00	1.840,37	10.900,00	0,00	0,00
SA 0 / SA 1	(0) Nettoergebnis (21 - 22) / (1) Geldfluss operative Gebarung (31 – 32)			-11.300,00	-1.400,00	-1.840,37	-10.900,00	0,00	0,00
SA01	Saldo (01) Haushaltsrücklagen (230 - 240)			0,00	0,00	0,00	0,00	0,00	0,00
SA00	Saldo (00) Nettoergebnis nach Haushaltsrücklagen (Saldo 0 + Saldo 01)			-11.300,00	-1.400,00	-1.840,37			
Investive Gebarung									
SU 33	Summe Einzahlungen investive Gebarung						0,00	0,00	0,00
SU 34	Summe Auszahlungen investive Gebarung						0,00	0,00	0,00
SA2	Saldo (2) Geldfluss aus der Investiven Gebarung (33 – 34)						0,00	0,00	0,00
SA3	Saldo (3) Nettofinanzierungssaldo (Saldo 1 + Saldo 2)						-10.900,00	0,00	0,00
Finanzierungstätigkeit									
SU 35	Summe Einzahlungen aus der Finanzierungstätigkeit						0,00	0,00	0,00
SU 36	Summe Auszahlungen aus der Finanzierungstätigkeit						0,00	0,00	0,00
SA4	Saldo (4) Geldfluss aus der Finanzierungstätigkeit (35 – 36)						0,00	0,00	0,00
SA5	Saldo (5) Geldfluss aus der voranschlagswirksamen Gebarung (Saldo 3 + Saldo 4)						-10.900,00	0,00	0,00
84	Liegenschaften, Wohn- und Geschäftsgebäude								
840	Grundbesitz								
840000	Grundbesitz								
Operative Gebarung									
2/840000+810000	Sonstige Einnahmen (Fischerei)	2114	3114 13	2.100,00	2.100,00	2.067,00	2.100,00	2.100,00	2.067,00
2/840000+811000	Miete Senderanlage (A1)	2115	3115 14	4.300,00	4.300,00	4.343,34	4.300,00	4.300,00	4.343,34

		MVAG		VC QU	Ergebnisvoranschlag			Finanzierungsvoranschlag		
		EH	FH		VA 2026	VA 2025	RA 2024	VA 2026	VA 2025	RA 2024
2/840000+812000	Gebühren für sonstige Leistungen (Rasen Mähen)	2114	3114	13		100,00	153,00		100,00	153,00
2/840000+861200	FSA Impulsförderung Land NÖ (Junges Wohnen)	2121	3121	15	900,00	1.100,00	1.250,00	900,00	1.100,00	1.250,00
2/840000+891000	Sonstige Wertaufholungen / Bestandsvermehrungen am kurzfristigen und langfristigen Vermögen		2117				6.630,53			
SU 21 / 31	Summe Erträge / Einzahlungen operative Gebarung				7.300,00	7.600,00	14.443,87	7.300,00	7.600,00	7.813,34
1/840000-640000	Rechts- und Beratungsaufwand	2222	3222	24			3.453,16			3.453,16
1/840000-650000	Kreditzinsen (Junges Wohnen, Carbonari)	2241	3241	25	1.000,00	1.100,00	2.149,27	1.000,00	1.100,00	2.149,27
1/840000-710000	Öffentliche Abgaben	2225	3225	24	200,00	100,00	134,89	200,00	100,00	134,89
1/840000-728000	Entgelte für sonstige Leistungen (Mäharbeiten)	2225	3225	24	600,00	1.500,00	1.428,00	600,00	1.500,00	1.428,00
1/840000-729000	Sonstige Ausgaben (Fischerei)	2225	3225	24	200,00	200,00	224,18	200,00	200,00	224,18
1/840000-752000	Beitrag an Fischereiverband	2231	3231	26	600,00	600,00	630,00	600,00	600,00	630,00
SU 22 / 32	Summe Aufwendungen / Auszahlungen operative Gebarung				2.600,00	3.500,00	8.019,50	2.600,00	3.500,00	8.019,50
SA 0 / SA 1	(0) Nettoergebnis (21 - 22) / (1) Geldfluss operative Gebarung (31 - 32)				4.700,00	4.100,00	6.424,37	4.700,00	4.100,00	-206,16
SA01	Saldo (01) Haushaltsrücklagen (230 - 240)				0,00	0,00	0,00	0,00	0,00	0,00
SA00	Saldo (00) Nettoergebnis nach Haushaltsrücklagen (Saldo 0 + Saldo 01)				4.700,00	4.100,00	6.424,37			
Investive Gebarung										
SU 33	Summe Einzahlungen investive Gebarung							0,00	0,00	0,00
SU 34	Summe Auszahlungen investive Gebarung							0,00	0,00	0,00
SA2	Saldo (2) Geldfluss aus der Investiven Gebarung (33 - 34)							0,00	0,00	0,00
SA3	Saldo (3) Nettofinanzierungssaldo (Saldo 1 + Saldo 2)							4.700,00	4.100,00	-206,16
Finanzierungstätigkeit										
SU 35	Summe Einzahlungen aus der Finanzierungstätigkeit							0,00	0,00	0,00
1/840000-346000	Tilgung (Junges Wohnen)		3614	65				6.600,00	6.700,00	6.666,00
SU 36	Summe Auszahlungen aus der Finanzierungstätigkeit							6.600,00	6.700,00	6.666,00
SA4	Saldo (4) Geldfluss aus der Finanzierungstätigkeit (35 - 36)							-6.600,00	-6.700,00	-6.666,00
SA5	Saldo (5) Geldfluss aus der voranschlagswirksamen Gebarung (Saldo 3 + Saldo 4)							-1.900,00	-2.600,00	-6.872,16
846	Wohn- und Geschäftsgebäude (soweit nicht bei 853)									
846000	Wohn- und Geschäftsgebäude									
Operative Gebarung										
2/846000+811000	Mieten und Betriebskosten (Dorf 39, Dorf 49)	2115	3115	14	42.000,00	41.000,00	42.808,39	42.000,00	41.000,00	42.808,39
2/846000+811100	Einnahmen aus Vermietung (Pfarrsiedlung 9)	2115	3115	14	71.100,00	70.000,00	48.189,36	71.100,00	70.000,00	48.189,36
2/846000+813000	Erträge aus der Auflösung von Investitionszuschüssen (Kapitaltransfers)		2127		400,00	400,00	436,00			

		MVAG		VC QU	Ergebnisvoranschlag			Finanzierungsvoranschlag		
		EH	FH		VA 2026	VA 2025	RA 2024	VA 2026	VA 2025	RA 2024
2/846000+828000	Rueckersaetze von Ausgaben (Pfarrsiedlung 9 Außenbetreuung)	2116	3116	18	6.200,00	6.000,00	3.480,98	6.200,00	6.000,00	3.480,98
2/846000+828100	Rückersätze von Ausgaben (Dorf 46-48 + 59-62 + Neudorf 28 Außenbetreuung, Mitterhaus 14)	2116	3116	18	29.200,00	28.400,00	18.343,54	29.200,00	28.400,00	18.343,54
2/846000+828200	Rückersätze von Ausgaben (Dorf 49)	2116	3116	18			22,50			22,50
2/846000+828300	Rückersätze von Ausgaben (Pfarrsiedlung 9)	2116	3116	18		600,00	252,78		600,00	252,78
2/846000+852000	Rückersätze von Ausgaben (Müllgebühren Dorf 39)	2113	3113	12	200,00	200,00	165,53	200,00	200,00	165,53
2/846000+861000	Annuitätenzuschuss (Wohnbauförderung, Dorf 49)	2121	3121	15	6.600,00	6.600,00	6.557,08	6.600,00	6.600,00	6.557,08
2/846000+861300	Zinsenzuschüsse des Landes (Pfarrsiedlung 9)	2121	3121	15	600,00	1.100,00	1.625,00	600,00	1.100,00	1.625,00
SU 21 / 31	Summe Erträge / Einzahlungen operative Gebarung				156.300,00	154.300,00	121.881,16	155.900,00	153.900,00	121.445,16
1/846000-451000	Brennstoffe (Pfarrsiedlung 9)	2221	3221	23	2.100,00	2.400,00	2.148,12	2.100,00	2.400,00	2.148,12
1/846000-454000	Reinigungsmittel (Pfarrsiedlung 9)	2221	3221	23	300,00	400,00	63,33	300,00	400,00	63,33
1/846000-511000	Bezüge für VB der Besoldungsgruppe II (Pfarrsiedlung 9)	2211	3211	20	800,00	1.100,00	517,22	800,00	1.100,00	517,22
1/846000-580000	DGB zum Ausgleichsfonds (Pfarrsiedlung 9)	2212	3212	20	100,00	100,00	10,85	100,00	100,00	10,85
1/846000-582000	DGB - Sozialversicherung (Pfarrsiedlung 9)	2212	3212	20	200,00	200,00	102,74	200,00	200,00	102,74
1/846000-582900	Mitarbeitervorsorge (Pfarrsiedlung 9)	2212	3212	20	100,00	100,00	7,92	100,00	100,00	7,92
1/846000-588000	Kommunalsteuer	2212	3212		100,00	100,00	29,06	100,00	100,00	29,06
1/846000-592000	Dotierung von Rückstellungen für Jubiläumszuwendungen	2214			100,00					
1/846000-600000	Strom (Dorf 49)	2222	3222	24	200,00	200,00	135,61	200,00	200,00	135,61
1/846000-600100	Strom (Pfarrsiedlung 9)	2222	3222	24	1.000,00	1.100,00	599,87	1.000,00	1.100,00	599,87
1/846000-614000	Instandhaltung von Gebäuden (Dorf 49)	2224	3224	24	800,00	1.500,00	102,00	800,00	1.500,00	102,00
1/846000-614100	Instandhaltung von Gebäuden (Pfarrsiedlung 9)	2224	3224	24	1.500,00	5.000,00	527,43	1.500,00	5.000,00	527,43
1/846000-618000	Instandhaltung von sonstigen Anlagen (Pfarrsiedlung 9)	2224	3224	24	300,00	1.200,00	389,48	300,00	1.200,00	389,48
1/846000-618100	Instandhaltung von sonstigen Anlagen (Dorf 49)	2224	3224	24	400,00	300,00	18,76	400,00	300,00	18,76
1/846000-640000	Beratungskosten (Dorf 49)	2222	3222	24	500,00	1.000,00	1.777,66	500,00	1.000,00	1.292,66
1/846000-640100	Beratungskosten (Pfarrsiedlung 9)	2222	3222	24			709,55			709,55
1/846000-650000	Kreditzinsen (WBF)	2241	3241	25	800,00	1.300,00	2.524,34	800,00	1.300,00	2.524,34
1/846000-650100	Kreditzinsen (FSA-Darlehen) (Pfarrsiedlung 9)	2241	3241	25	600,00	1.200,00	2.644,48	600,00	1.200,00	2.644,48
1/846000-670000	Versicherungen (Dorf 49)	2222	3222	24	1.000,00	1.000,00	1.683,64	1.000,00	1.000,00	741,46
1/846000-670100	Versicherungen (Pfarrsiedlung 9)	2222	3222	24	1.800,00	1.700,00	1.485,50	1.800,00	1.700,00	1.485,50

		MVAG		VC QU	Ergebnisvoranschlag			Finanzierungsvoranschlag		
		EH	FH		VA 2026	VA 2025	RA 2024	VA 2026	VA 2025	RA 2024
1/846000-670200	Versicherungen (WET-Bauten Außenbetreuung)	2222	3222	24	300,00	300,00	259,00	300,00	300,00	259,00
1/846000-680000	Planmäßige Abschreibung	2226			17.400,00	17.400,00	17.366,73			
1/846000-700000	Mietzins und Betriebskosten (Pfarrsiedlung 9)	2223	3223	24	7.400,00	6.700,00	6.107,36	7.400,00	6.700,00	6.107,36
1/846000-710000	Öffentliche Abgaben (Dorf 49, Gst. B)	2225	3225	24	300,00	300,00	298,60	300,00	300,00	298,60
1/846000-711000	Gebühren für die Benützung von Gemeindeeinrichtungen (Dorf 39 + 49)	2225	3225	24	1.300,00	1.300,00	1.137,45	1.300,00	1.300,00	1.137,45
1/846000-711100	Gebühren für die Benützung von Gemeindeeinrichtungen (Pfarrsiedlung 9)	2225	3225	24	4.100,00	4.000,00	3.370,79	4.100,00	4.000,00	3.370,79
1/846000-724000	Reisegebühren	2225	3225	24	100,00			100,00		
1/846000-729000	Sonstige Ausgaben (Dorf 49)	2225	3225	24			26,02			26,02
1/846000-729100	Sonstige Aufwendungen (Pfarrsiedlung 9)	2225	3225	24	100,00	2.800,00	61,80	100,00	2.800,00	61,80
1/846000-775000	Kapitaltransfers an Unternehmen (Zahnarzt)	2233				30.000,00				
SU 22 / 32	Summe Aufwendungen / Auszahlungen operative Gebarung				43.700,00	82.700,00	44.105,31	26.200,00	35.300,00	25.311,40
SA 0 / SA 1	(0) Nettoergebnis (21 - 22) / (1) Geldfluss operative Gebarung (31 - 32)				112.600,00	71.600,00	77.775,85	129.700,00	118.600,00	96.133,76
SA01	Saldo (01) Haushaltsrücklagen (230 - 240)				0,00	0,00	0,00	0,00	0,00	0,00
SA00	Saldo (00) Nettoergebnis nach Haushaltsrücklagen (Saldo 0 + Saldo 01)				112.600,00	71.600,00	77.775,85			
Investive Gebarung										
SU 33	Summe Einzahlungen investive Gebarung							0,00	0,00	0,00
1/846000-775000	Kapitaltransfers an Unternehmen (Zahnarzt)		3433						30.000,00	
SU 34	Summe Auszahlungen investive Gebarung							0,00	30.000,00	0,00
SA2	Saldo (2) Geldfluss aus der Investiven Gebarung (33 - 34)							0,00	-30.000,00	0,00
SA3	Saldo (3) Nettofinanzierungssaldo (Saldo 1 + Saldo 2)							129.700,00	88.600,00	96.133,76
Finanzierungstätigkeit										
SU 35	Summe Einzahlungen aus der Finanzierungstätigkeit							0,00	0,00	0,00
1/846000-346000	Tilgung (Bankdarlehen)		3614	65				13.400,00	12.800,00	12.022,41
1/846000-346100	Tilgung (Bankdarlehen) (Pfarrsiedlung 9)		3614	65				16.700,00	16.700,00	16.667,00
SU 36	Summe Auszahlungen aus der Finanzierungstätigkeit							30.100,00	29.500,00	28.689,41
SA4	Saldo (4) Geldfluss aus der Finanzierungstätigkeit (35 - 36)							-30.100,00	-29.500,00	-28.689,41
SA5	Saldo (5) Geldfluss aus der voranschlagswirksamen Gebarung (Saldo 3 + Saldo 4)							99.600,00	59.100,00	67.444,35
846001 Wohn- u. Geschäftsgebäude										
Operative Gebarung										
6/846001+899000	Zuführung aus operativer Gebarung	2116		1		15.500,00				
SU 21 / 31	Summe Erträge / Einzahlungen operative Gebarung				0,00	15.500,00	0,00	0,00	0,00	0,00

		MVAG		VC QU	Ergebnisvoranschlag			Finanzierungsvoranschlag		
		EH	FH		VA 2026	VA 2025	RA 2024	VA 2026	VA 2025	RA 2024
1/846001-650200	Zinsen (Umbau/Erweiterung Zahnarztordination)	2241	3241		14.100,00	14.200,00	39,44	14.100,00	14.200,00	39,44
SU 22 / 32	Summe Aufwendungen / Auszahlungen operative Gebarung				14.100,00	14.200,00	39,44	14.100,00	14.200,00	39,44
SA 0 / SA 1	(0) Nettoergebnis (21 - 22) / (1) Geldfluss operative Gebarung (31 – 32)				-14.100,00	1.300,00	-39,44	-14.100,00	-14.200,00	-39,44
SA01	Saldo (01) Haushaltsrücklagen (230 - 240)				0,00	0,00	0,00	0,00	0,00	0,00
SA00	Saldo (00) Nettoergebnis nach Haushaltsrücklagen (Saldo 0 + Saldo 01)				-14.100,00	1.300,00	-39,44			
Investive Gebarung										
SU 33	Summe Einzahlungen investive Gebarung							0,00	0,00	0,00
5/846001-010000	Gebäude und Bauten		3413	1					58.500,00	356.996,41
SU 34	Summe Auszahlungen investive Gebarung							0,00	58.500,00	356.996,41
SA2	Saldo (2) Geldfluss aus der Investiven Gebarung (33 – 34)							0,00	-58.500,00	-356.996,41
SA3	Saldo (3) Nettofinanzierungssaldo (Saldo 1 + Saldo 2)							-14.100,00	-72.700,00	-357.035,85
Finanzierungstätigkeit										
6/846001+346000	Darlehensaufnahme bei Kreditinstituten (Umbau Pfarrsiedlung 9)		3514	1						400.000,00
SU 35	Summe Einzahlungen aus der Finanzierungstätigkeit							0,00	0,00	400.000,00
1/846001-346000	Tilgung (Umbau/Erweiterung Zahnarztordination)		3614					23.800,00		
SU 36	Summe Auszahlungen aus der Finanzierungstätigkeit							23.800,00	0,00	0,00
SA4	Saldo (4) Geldfluss aus der Finanzierungstätigkeit (35 – 36)							-23.800,00	0,00	400.000,00
SA5	Saldo (5) Geldfluss aus der voranschlagswirksamen Gebarung (Saldo 3 + Saldo 4)							-37.900,00	-72.700,00	42.964,15
85 Betriebe mit marktbestimmter Tätigkeit										
850 Betriebe der Wasserversorgung										
850000 Betriebe der Wasserversorgung										
Operative Gebarung										
2/850000+813000	Erträge aus der Auflösung von Investitionszuschüssen (Kapitaltransfers)	2127			11.600,00	10.100,00	10.902,28			
2/850000+816000	Kostensätze für sonstige Leistungen	2114	3114	13	100,00	100,00	33,36	100,00	100,00	33,36
2/850000+817000	Erträge aus der Auflösung von sonstigen Rückstellungen	2117					63,22			
2/850000+852100	Wasserbereitstellungsgebühr	2113	3113	12	37.400,00	36.900,00	37.018,43	37.400,00	36.900,00	37.018,43
2/850000+852200	Wasserbezugsgebühren	2113	3113	12	83.100,00	82.500,00	96.987,38	83.100,00	82.500,00	96.987,38
2/850000+860000	Kapitaltransferzahlungen des Bundes (B501209 WVA BA 07)	2121	3121	15	200,00	100,00	125,87	200,00	100,00	125,87
2/850000+864000	laufende Transferzahlungen OeMAG (Einspeiseentgelt)	2123	3123	16		7.500,00	7.891,56		7.500,00	7.891,56
2/850000+864100	Einspeisung Photovoltaikanlagen	2123	3123		500,00			500,00		
SU 21 / 31	Summe Erträge / Einzahlungen operative Gebarung				132.900,00	137.200,00	153.022,10	121.300,00	127.100,00	142.056,60

Voranschlag 2026

Gemeinde Weistrach

Ergebnis- und Finanzierungsvoranschlag Detailnachweis

		MVAG		VC QU	Ergebnisvoranschlag			Finanzierungsvoranschlag		
		EH	FH		VA 2026	VA 2025	RA 2024	VA 2026	VA 2025	RA 2024
1/850000-400000	Geringwertige Wirtschaftsg.d. Anlageverm. (Betriebsausstattung)	2221	3221	23	2.200,00	1.900,00	1.416,90	2.200,00	1.900,00	1.416,90
1/850000-400100	Ankauf von Dienstkleidung	2221	3221	23		100,00	89,93		100,00	89,93
1/850000-452000	Treibstoffe	2221	3221	23		200,00	155,24		200,00	155,08
1/850000-457000	Druckwerke	2221	3221				240,00			240,00
1/850000-510000	Bezüge für VB der Besoldungsgruppe I	2211	3211	20	5.200,00	6.500,00	4.972,99	5.200,00	6.500,00	4.972,99
1/850000-511000	Bezüge für VB der Besoldungsgruppe II	2211	3211	20	19.100,00	18.200,00	17.186,98	19.100,00	18.200,00	17.186,98
1/850000-565000	Mehrleistungsvergütungen	2211	3211	20	1.000,00	1.400,00	901,45	1.000,00	1.400,00	901,45
1/850000-566000	Zuwendungen aus Anlass v. Dienstjubiläen	2212	3212	20			130,77			130,77
1/850000-569000	Sonstige Nebengebühren	2211	3211	20	2.000,00	1.500,00	1.714,41	2.000,00	1.500,00	1.714,41
1/850000-580000	DGB zum Ausgleichsfonds	2212	3212	20	1.000,00	900,00	876,41	1.000,00	900,00	876,41
1/850000-582000	DGB - Sozialversicherung	2212	3212	20	5.500,00	4.700,00	5.081,69	5.500,00	4.700,00	5.081,69
1/850000-582900	Mitarbeitervorsorge	2212	3212	20	200,00	100,00	103,33	200,00	100,00	103,33
1/850000-588000	Kommunalsteuer	2212	3212		1.400,00	800,00	1.229,08	1.400,00	800,00	1.229,08
1/850000-592000	Dotierung von Rückstellungen für Jubiläumszuwendungen	2214			600,00	300,00	578,87			
1/850000-600000	Strom (Beleuchtung, Pumpwerke)	2222	3222	24	11.400,00	11.600,00	10.494,80	11.400,00	11.600,00	12.024,22
1/850000-612000	Instandhaltung von Wasserbauten und -anlagen	2224	3224	24	22.500,00	24.500,00	22.022,36	22.500,00	24.500,00	22.022,36
1/850000-617000	Instandhaltung von Fahrzeugen	2224	3224	24		500,00	887,70		500,00	887,70
1/850000-631000	Telefon	2222	3222	24	200,00	200,00	182,33	200,00	200,00	182,33
1/850000-640000	Beratungskosten	2222	3222	24	2.100,00	2.400,00		2.100,00	2.400,00	1.574,53
1/850000-650000	Kreditzinsen	2241	3241	25	10.100,00	13.600,00	19.783,55	10.100,00	13.600,00	19.783,55
1/850000-670000	Versicherungen	2222	3222	24	600,00	900,00	855,13	600,00	900,00	855,13
1/850000-670100	Abfertigungsversicherung	2222	3222	24	400,00	400,00	375,72	400,00	400,00	375,72
1/850000-680000	Planmäßige Abschreibung	2226			36.500,00	30.800,00	34.964,03			
1/850000-710000	Öffentliche Abgaben	2225	3225	24	100,00	100,00	57,00	100,00	100,00	57,00
1/850000-711000	Gebühren für die Benützung von Gemeindeeinrichtungen	2225	3225	24	3.900,00	3.900,00	3.394,95	3.900,00	3.900,00	3.394,95
1/850000-720000	Kosten der Abgabeneinhebung	2225	3225		3.300,00	3.400,00		3.300,00	3.400,00	
1/850000-723000	Repräsentationsaufwendungen	2225	3225	24	200,00	400,00	52,81	200,00	400,00	74,07
1/850000-724000	Reisegebühren	2225	3225	24	200,00	100,00	12,55	200,00	100,00	12,55
1/850000-728000	Wasseruntersuchung	2225	3225	24	900,00	1.000,00	732,00	900,00	1.000,00	732,00
1/850000-728100	Entgelte für sonstige Leistungen	2225	3225			1.800,00			1.800,00	
SU 22 / 32	Summe Aufwendungen / Auszahlungen operative Gebarung				130.600,00	132.200,00	128.492,98	93.500,00	101.100,00	96.075,13
SA 0 / SA 1	(0) Nettoergebnis (21 - 22) / (1) Geldfluss operative Gebarung (31 - 32)				2.300,00	5.000,00	24.529,12	27.800,00	26.000,00	45.981,47
SA01	Saldo (01) Haushaltsrücklagen (230 - 240)				0,00	0,00	0,00	0,00	0,00	0,00
SA00	Saldo (00) Nettoergebnis nach Haushaltsrücklagen (Saldo 0 + Saldo 01)				2.300,00	5.000,00	24.529,12			

		MVAG		VC QU	Ergebnisvoranschlag			Finanzierungsvoranschlag		
		EH	FH		VA 2026	VA 2025	RA 2024	VA 2026	VA 2025	RA 2024
Investive Gebarung										
2/850000+300000	Kapitaltransfers von Bund, Bundesfonds und Bundeskammern	3331	2	33				1.600,00	1.600,00	1.654,13
6/850000+300000	Kapitaltransfers von Bund, Bundesfonds und Bundeskammern	3331	1						26.000,00	32.523,78
6/850000+301000	Förderung NÖWWF (Trinkwasserplan)	3331	1					18.000,00		
6/850000+307000	Wasseranschlussabgaben	3334	1	34				10.000,00	6.100,00	27.412,48
2/850000+307000	Wasseranschlussabgaben	3334	2	34				8.000,00	7.600,00	5.179,08
SU 33	Summe Einzahlungen investive Gebarung							37.600,00	41.300,00	66.769,47
5/850000-004000	Wasserbauten und -anlagen	3412	1	40					16.000,00	87.093,00
5/850000-004100	Hausanschlüsse	3412	1	40					2.000,00	1.837,01
5/850000-004300	Carbonari - WVA BA 11	3412	1	40						1.477,26
5/850000-020000	Ankauf Pumpe für WVA Haassiedlung	3414	1					15.000,00		
5/850000-042100	Trinkwasserplan	3415	1					30.000,00		
SU 34	Summe Auszahlungen investive Gebarung							45.000,00	18.000,00	90.407,27
SA2	Saldo (2) Geldfluss aus der Investiven Gebarung (33 – 34)							-7.400,00	23.300,00	-23.637,80
SA3	Saldo (3) Nettofinanzierungssaldo (Saldo 1 + Saldo 2)							20.400,00	49.300,00	22.343,67
Finanzierungstätigkeit										
SU 35	Summe Einzahlungen aus der Finanzierungstätigkeit							0,00	0,00	0,00
1/850000-346000	Tilgung	3614	65					35.300,00	35.200,00	35.250,00
SU 36	Summe Auszahlungen aus der Finanzierungstätigkeit							35.300,00	35.200,00	35.250,00
SA4	Saldo (4) Geldfluss aus der Finanzierungstätigkeit (35 – 36)							-35.300,00	-35.200,00	-35.250,00
SA5	Saldo (5) Geldfluss aus der voranschlagswirksamen Gebarung (Saldo 3 + Saldo 4)							-14.900,00	14.100,00	-12.906,33
851 Betriebe der Abwasserbeseitigung										
851000 Betriebe der Abwasserbeseitigung										
Operative Gebarung										
2/851000+813000	Erträge aus der Auflösung von Investitionszuschüssen (Kapitaltransfers)	2127			67.000,00	64.000,00	64.502,63			
2/851000+817000	Erträge aus der Auflösung von sonstigen Rückstellungen	2117					126,45			
2/851000+852100	Kanalbenutzungsgebühren	2113	3113	12	420.100,00	435.600,00	353.723,52	420.100,00	435.600,00	353.723,52
2/851000+860000	Zinsenzuschüsse des Bundes	2121	3121	15	500,00	300,00	322,20	500,00	300,00	322,20
2/851000+891000	Sonstige Wertaufholungen / Bestandsvermehrungen am kurzfristigen und langfristigen Vermögen	2117					6.210,00			
6/851000+899000	Zuführung aus operativer Gebarung	2116	1		51.300,00	33.800,00				
SU 21 / 31	Summe Erträge / Einzahlungen operative Gebarung				538.900,00	533.700,00	424.884,80	420.600,00	435.900,00	354.045,72
1/851000-400000	Geringwertige Wirtschaftsg.d. Anlageverm. (Betriebsausstattung)	2221	3221	23	500,00	500,00		500,00	500,00	

Voranschlag 2026

Gemeinde Weistrach

Ergebnis- und Finanzierungsvoranschlag Detailnachweis

		MVAG		VC QU	Ergebnisvoranschlag			Finanzierungsvoranschlag		
		EH	FH		VA 2026	VA 2025	RA 2024	VA 2026	VA 2025	RA 2024
1/851000-400100	Ankauf von Dienstkleidung	2221	3221	23		100,00	139,90		100,00	139,90
1/851000-452000	Treibstoffe	2221	3221	23		200,00	155,24		200,00	155,08
1/851000-457000	Druckwerke	2221	3221				240,00			240,00
1/851000-510000	Bezüge für VB der Besoldungsgruppe I	2211	3211	20	10.300,00	14.200,00	9.945,43	10.300,00	14.200,00	9.945,43
1/851000-511000	Bezüge für VB der Besoldungsgruppe II	2211	3211	20	29.700,00	27.000,00	26.735,48	29.700,00	27.000,00	26.735,48
1/851000-565000	Mehrleistungsvergütungen	2211	3211	20	1.500,00	1.700,00	1.416,86	1.500,00	1.700,00	1.416,86
1/851000-566000	Zuwendungen aus Anlass v. Dienstjubiläen	2212	3212	20			261,54			261,54
1/851000-569000	Sonstige Nebengebühren	2211	3211	20	3.200,00	2.300,00	2.680,92	3.200,00	2.300,00	2.680,92
1/851000-580000	DGB zum Ausgleichsfonds	2212	3212	20	1.700,00	1.500,00	1.428,55	1.700,00	1.500,00	1.428,55
1/851000-582000	DGB - Sozialversicherung	2212	3212	20	9.000,00	7.700,00	8.361,35	9.000,00	7.700,00	8.361,35
1/851000-582900	Mitarbeitervorsorge	2212	3212	20	300,00	200,00	179,85	300,00	200,00	179,85
1/851000-588000	Kommunalsteuer	2212	3212		2.300,00	1.700,00	2.007,51	2.300,00	1.700,00	2.007,51
1/851000-592000	Dotierung von Rückstellungen für Jubiläumszuwendungen	2214			1.000,00	500,00	928,67			
1/851000-600000	Strom (Beleuchtung, Pumpwerke)	2222	3222	24	2.000,00	2.600,00	2.619,75	2.000,00	2.600,00	2.718,72
1/851000-612000	Instandhaltung von Abwasserbauten und -anlagen	2224	3224	24	30.000,00	5.000,00	39.033,93	30.000,00	5.000,00	39.033,93
1/851000-613000	Instandhaltung von sonstigen Grundstückseinrichtungen (Rasen mähen)	2224	3224	24	400,00	700,00		400,00	700,00	
1/851000-617000	Instandhaltung von Fahrzeugen	2224	3224	24		500,00	887,69		500,00	887,69
1/851000-631000	Telefon	2222	3222	24	400,00	400,00	410,66	400,00	400,00	410,66
1/851000-640000	Beratungskosten	2222	3222	24	3.000,00	3.000,00		3.000,00	3.000,00	600,00
1/851000-650100	Kreditzinsen (WWF)	2241	3241	25	1.800,00	2.100,00	2.422,65	1.800,00	2.100,00	2.422,65
1/851000-650200	Kreditzinsen	2241	3241	25	23.000,00	30.800,00	43.522,54	23.000,00	30.800,00	43.522,54
1/851000-670000	Versicherungen	2222	3222	24	100,00	500,00	399,57	100,00	500,00	366,89
1/851000-670100	Abfertigungsversicherung	2222	3222	24	600,00	600,00	601,20	600,00	600,00	601,20
1/851000-680000	Planmäßige Abschreibung	2226			115.000,00	101.800,00	102.150,95			
1/851000-710000	Öffentliche Abgaben	2225	3225	24	100,00	100,00	51,20	100,00	100,00	51,20
1/851000-711000	Gebühren für die Benützung von Gemeindeeinrichtungen	2225	3225	24	7.100,00	7.100,00	4.730,10	7.100,00	7.100,00	4.730,10
1/851000-720000	Kosten der Abgabeneinhebung	2225	3225		8.000,00	8.100,00		8.000,00	8.100,00	
1/851000-723000	Repräsentationen	2225	3225	24	200,00	400,00	113,51	200,00	400,00	113,51
1/851000-724000	Reisegebühren	2225	3225	24	200,00	100,00	24,98	200,00	100,00	24,98
1/851000-728000	Entgelte für sonstige Leistungen	2225	3225	24		7.200,00			7.200,00	
1/851000-752000	Beiträge an Abwasserverbände	2231	3231	26	172.200,00	213.700,00	198.305,65	172.200,00	213.700,00	198.305,65
1/851000-799000	Zuführung an Projekte (ABA)	2225			51.300,00	33.800,00				
SU 22 / 32	Summe Aufwendungen / Auszahlungen operative Gebarung				474.900,00	476.100,00	449.755,68	307.600,00	340.000,00	347.342,19
SA 0 / SA 1	(0) Nettoergebnis (21 - 22) / (1) Geldfluss operative Gebarung (31 - 32)				64.000,00	57.600,00	-24.870,88	113.000,00	95.900,00	6.703,53

		MVAG		VC QU		Ergebnisvoranschlag			Finanzierungsvoranschlag		
		EH	FH			VA 2026	VA 2025	RA 2024	VA 2026	VA 2025	RA 2024
SA01	Saldo (01) Haushaltsrücklagen (230 - 240)					0,00	0,00	0,00	0,00	0,00	0,00
SA00	Saldo (00) Nettoergebnis nach Haushaltsrücklagen (Saldo 0 + Saldo 01)					64.000,00	57.600,00	-24.870,88			
Investive Gebarung											
6/851000+300000	KPC Förderung Bund			3331	1 33					20.200,00	
2/851000+300000	Kapitaltransfers von Bund, Bundesfonds und Bundeskammern			3331	2 33				12.300,00	13.600,00	13.848,80
6/851000+301000	Land NÖ Investitionskostenzuschuss (Leitungskataster)			3331	1 33					1.400,00	585,00
6/851000+301100	Land NÖ; Zuschuss WWF			3331	1					4.300,00	28.750,00
6/851000+307000	Kanaleinmündungsabgaben			3334	1 34				17.000,00	11.400,00	45.575,74
2/851000+307000	Kanaleinmündungsabgabe			3334	2 34				10.000,00	8.000,00	5.016,85
SU 33	Summe Einzahlungen investive Gebarung								39.300,00	58.900,00	93.776,39
5/851000-004000	Errichtung v.Sonderanl. (Klaerb. „Fault.“)			3412	1 40					8.000,00	93.395,40
5/851000-004100	Hausanschlüsse			3412	1 40					2.000,00	
5/851000-004200	Gewerbegebiet			3412	1 40					1.000,00	6.636,28
5/851000-004300	Carbonari - ABA BA 13			3412	1 40						2.743,48
SU 34	Summe Auszahlungen investive Gebarung								0,00	11.000,00	102.775,16
SA2	Saldo (2) Geldfluss aus der Investiven Gebarung (33 – 34)								39.300,00	47.900,00	-8.998,77
SA3	Saldo (3) Nettofinanzierungssaldo (Saldo 1 + Saldo 2)								152.300,00	143.800,00	-2.295,24
Finanzierungstätigkeit											
SU 35	Summe Einzahlungen aus der Finanzierungstätigkeit								0,00	0,00	0,00
1/851000-341000	Tilgung des Darlehen			3611	64				11.500,00	11.200,00	10.849,01
1/851000-346000	Tilgung (Bankdarlehen)			3614	65				72.500,00	72.500,00	72.500,00
SU 36	Summe Auszahlungen aus der Finanzierungstätigkeit								84.000,00	83.700,00	83.349,01
SA4	Saldo (4) Geldfluss aus der Finanzierungstätigkeit (35 – 36)								-84.000,00	-83.700,00	-83.349,01
SA5	Saldo (5) Geldfluss aus der voranschlagswirksamen Gebarung (Saldo 3 + Saldo 4)								68.300,00	60.100,00	-85.644,25
Operative Gebarung											
2/852000+861010	Transfers von Ländern (Gebührenbremse)			2121	3121			38.148,00			38.148,00
SU 21 / 31	Summe Erträge / Einzahlungen operative Gebarung					0,00	0,00	38.148,00	0,00	0,00	38.148,00
1/852000-720000	Kostenbeiträge für Leistungen (Gebührenbremse)			2225	3225			38.473,73			38.473,73
SU 22 / 32	Summe Aufwendungen / Auszahlungen operative Gebarung					0,00	0,00	38.473,73	0,00	0,00	38.473,73
SA 0 / SA 1	(0) Nettoergebnis (21 - 22) / (1) Geldfluss operative Gebarung (31 – 32)					0,00	0,00	-325,73	0,00	0,00	-325,73
SA01	Saldo (01) Haushaltsrücklagen (230 - 240)					0,00	0,00	0,00	0,00	0,00	0,00
SA00	Saldo (00) Nettoergebnis nach Haushaltsrücklagen (Saldo 0 + Saldo 01)					0,00	0,00	-325,73			

		MVAG	VC QU	Ergebnisvoranschlag			Finanzierungsvoranschlag		
		EH	FH	VA 2026	VA 2025	RA 2024	VA 2026	VA 2025	RA 2024
Investive Gebarung									
SU 33	Summe Einzahlungen investive Gebarung						0,00	0,00	0,00
SU 34	Summe Auszahlungen investive Gebarung						0,00	0,00	0,00
SA2	Saldo (2) Geldfluss aus der Investiven Gebarung (33 – 34)						0,00	0,00	0,00
SA3	Saldo (3) Nettofinanzierungssaldo (Saldo 1 + Saldo 2)						0,00	0,00	-325,73
Finanzierungstätigkeit									
SU 35	Summe Einzahlungen aus der Finanzierungstätigkeit						0,00	0,00	0,00
SU 36	Summe Auszahlungen aus der Finanzierungstätigkeit						0,00	0,00	0,00
SA4	Saldo (4) Geldfluss aus der Finanzierungstätigkeit (35 – 36)						0,00	0,00	0,00
SA5	Saldo (5) Geldfluss aus der voranschlagswirksamen Gebarung (Saldo 3 + Saldo 4)						0,00	0,00	-325,73
859	Sonstige Betriebe mit marktbestimmter Tätigkeit								
859000	Sonst. Betriebe Mit Marktbest. Tätigkeit								
Operative Gebarung									
2/859000+801000	Veräußerungen von Grundstücken und Grundstückseinrichtungen	2116				13.766,90			
2/859000+813000	Erträge aus der Auflösung von Investitionszuschüssen (Kapitaltransfers)	2127		1.200,00	1.200,00	1.221,62			
SU 21 / 31	Summe Erträge / Einzahlungen operative Gebarung			1.200,00	1.200,00	14.988,52	0,00	0,00	0,00
1/859000-680000	Planmäßige Abschreibung	2226		7.600,00	5.900,00	6.245,71			
1/859000-683000	Verluste aus dem Abgang von Sachanlagen und immateriellen Vermögenswerten	2226				13.438,30			
1/859000-710000	Öffentliche Abgaben (Kammerumlage)	2225	3225	400,00	400,00	400,00	400,00	400,00	400,00
1/859000-723000	Repräsentationsausgaben	2225	3225	200,00	300,00	416,20	200,00	300,00	416,20
SU 22 / 32	Summe Aufwendungen / Auszahlungen operative Gebarung			8.200,00	6.600,00	20.500,21	600,00	700,00	816,20
SA 0 / SA 1	(0) Nettoergebnis (21 - 22) / (1) Geldfluss operative Gebarung (31 – 32)			-7.000,00	-5.400,00	-5.511,69	-600,00	-700,00	-816,20
SA01	Saldo (01) Haushaltsrücklagen (230 - 240)			0,00	0,00	0,00	0,00	0,00	0,00
SA00	Saldo (00) Nettoergebnis nach Haushaltsrücklagen (Saldo 0 + Saldo 01)			-7.000,00	-5.400,00	-5.511,69			
Investive Gebarung									
2/859000+801000	Veräußerungen von Grundstücken und Grundstückseinrichtungen	3312							13.766,90
SU 33	Summe Einzahlungen investive Gebarung						0,00	0,00	13.766,90
1/859000-050000	Lichtwellenleiterverrohrung	3412	2 40						31.822,78
1/859000-050200	Lichtwellenleiterverrohrung (Pfarrsiedlung I)	3412	2 40						3.999,89
SU 34	Summe Auszahlungen investive Gebarung						0,00	0,00	35.822,67
SA2	Saldo (2) Geldfluss aus der Investiven Gebarung (33 – 34)						0,00	0,00	-22.055,77
SA3	Saldo (3) Nettofinanzierungssaldo (Saldo 1 + Saldo 2)						-600,00	-700,00	-22.871,97

		MVAG	VC QU	Ergebnisvoranschlag			Finanzierungsvoranschlag		
		EH	FH	VA 2026	VA 2025	RA 2024	VA 2026	VA 2025	RA 2024
Finanzierungstätigkeit									
SU 35	Summe Einzahlungen aus der Finanzierungstätigkeit						0,00	0,00	0,00
SU 36	Summe Auszahlungen aus der Finanzierungstätigkeit						0,00	0,00	0,00
SA4	Saldo (4) Geldfluss aus der Finanzierungstätigkeit (35 – 36)						0,00	0,00	0,00
SA5	Saldo (5) Geldfluss aus der voranschlagswirksamen Gebarung (Saldo 3 + Saldo 4)						-600,00	-700,00	-22.871,97
87 Wirtschaftliche Unternehmungen									
870 Elektrizitätsversorgung									
870000 Elektrizitätsversorgung									
Operative Gebarung									
2/870000+861000	Transfers von Ländern	2121	3121		600,00			600,00	
SU 21 / 31	Summe Erträge / Einzahlungen operative Gebarung			0,00	600,00	0,00	0,00	600,00	0,00
1/870000-640000	Rechts- und Beratungsaufwand	2222	3222		1.000,00			1.000,00	
1/870000-726000	Mitgliedsbeiträge an Institutionen	2225	3225		2.500,00			2.500,00	
1/870000-729000	Sonstige Ausgaben Energiegemeinschaft	2225	3225	400,00			400,00		
SU 22 / 32	Summe Aufwendungen / Auszahlungen operative Gebarung			400,00	3.500,00	0,00	400,00	3.500,00	0,00
SA 0 / SA 1	(0) Nettoergebnis (21 - 22) / (1) Geldfluss operative Gebarung (31 – 32)			-400,00	-2.900,00	0,00	-400,00	-2.900,00	0,00
SA01	Saldo (01) Haushaltsrücklagen (230 - 240)			0,00	0,00	0,00	0,00	0,00	0,00
SA00	Saldo (00) Nettoergebnis nach Haushaltsrücklagen (Saldo 0 + Saldo 01)			-400,00	-2.900,00	0,00			
Investive Gebarung									
SU 33	Summe Einzahlungen investive Gebarung						0,00	0,00	0,00
SU 34	Summe Auszahlungen investive Gebarung						0,00	0,00	0,00
SA2	Saldo (2) Geldfluss aus der Investiven Gebarung (33 – 34)						0,00	0,00	0,00
SA3	Saldo (3) Nettofinanzierungssaldo (Saldo 1 + Saldo 2)						-400,00	-2.900,00	0,00
Finanzierungstätigkeit									
SU 35	Summe Einzahlungen aus der Finanzierungstätigkeit						0,00	0,00	0,00
SU 36	Summe Auszahlungen aus der Finanzierungstätigkeit						0,00	0,00	0,00
SA4	Saldo (4) Geldfluss aus der Finanzierungstätigkeit (35 – 36)						0,00	0,00	0,00
SA5	Saldo (5) Geldfluss aus der voranschlagswirksamen Gebarung (Saldo 3 + Saldo 4)						-400,00	-2.900,00	0,00
89 Wirtschaftliche Unternehmungen (Fortsetzung)									
894 Stadthallen, Kongresshäuser									
894000 Kommunikations- und Veranstaltungszentrum									
Operative Gebarung									
SU 21 / 31	Summe Erträge / Einzahlungen operative Gebarung			0,00	0,00	0,00	0,00	0,00	0,00

		MVAG	VC QU	Ergebnisvoranschlag			Finanzierungsvoranschlag		
		EH	FH	VA 2026	VA 2025	RA 2024	VA 2026	VA 2025	RA 2024
1/894000-680000	Planmäßige Abschreibung	2226		100,00	100,00	46,27			
SU 22 / 32	Summe Aufwendungen / Auszahlungen operative Gebarung			100,00	100,00	46,27	0,00	0,00	0,00
SA 0 / SA 1	(0) Nettoergebnis (21 - 22) / (1) Geldfluss operative Gebarung (31 – 32)			-100,00	-100,00	-46,27	0,00	0,00	0,00
SA01	Saldo (01) Haushaltsrücklagen (230 - 240)			0,00	0,00	0,00	0,00	0,00	0,00
SA00	Saldo (00) Nettoergebnis nach Haushaltsrücklagen (Saldo 0 + Saldo 01)			-100,00	-100,00	-46,27			
Investive Gebarung									
SU 33	Summe Einzahlungen investive Gebarung						0,00	0,00	0,00
SU 34	Summe Auszahlungen investive Gebarung						0,00	0,00	0,00
SA2	Saldo (2) Geldfluss aus der Investiven Gebarung (33 – 34)						0,00	0,00	0,00
SA3	Saldo (3) Nettofinanzierungssaldo (Saldo 1 + Saldo 2)						0,00	0,00	0,00
Finanzierungstätigkeit									
SU 35	Summe Einzahlungen aus der Finanzierungstätigkeit						0,00	0,00	0,00
SU 36	Summe Auszahlungen aus der Finanzierungstätigkeit						0,00	0,00	0,00
SA4	Saldo (4) Geldfluss aus der Finanzierungstätigkeit (35 – 36)						0,00	0,00	0,00
SA5	Saldo (5) Geldfluss aus der voranschlagswirksamen Gebarung (Saldo 3 + Saldo 4)						0,00	0,00	0,00

		MVAG			Ergebnisvoranschlag			Finanzierungsvoranschlag		
		EH	FH	VC QU	VA 2026	VA 2025	RA 2024	VA 2026	VA 2025	RA 2024
9 Finanzwirtschaft										
90	Gesonderte Verwaltung									
900	Gesonderte Verwaltung									
900000	Gesonderte Verwaltung									
Operative Gebarung										
2/900000+828000	Sonstige Einnahmen (Finanzamt Wien 1/23)	2116	3116	18	7.000,00	5.000,00	9.228,08	7.000,00	5.000,00	9.228,08
SU 21 / 31	Summe Erträge / Einzahlungen operative Gebarung				7.000,00	5.000,00	9.228,08	7.000,00	5.000,00	9.228,08
1/900000-588000	Kommunalsteuer	2212	3212				3.878,56			3.878,56
SU 22 / 32	Summe Aufwendungen / Auszahlungen operative Gebarung				0,00	0,00	3.878,56	0,00	0,00	3.878,56
SA 0 / SA 1	(0) Nettoergebnis (21 - 22) / (1) Geldfluss operative Gebarung (31 – 32)				7.000,00	5.000,00	5.349,52	7.000,00	5.000,00	5.349,52
SA01	Saldo (01) Haushaltsrücklagen (230 - 240)				0,00	0,00	0,00	0,00	0,00	0,00
SA00	Saldo (00) Nettoergebnis nach Haushaltsrücklagen (Saldo 0 + Saldo 01)				7.000,00	5.000,00	5.349,52			
Investive Gebarung										
SU 33	Summe Einzahlungen investive Gebarung							0,00	0,00	0,00
SU 34	Summe Auszahlungen investive Gebarung							0,00	0,00	0,00
SA2	Saldo (2) Geldfluss aus der Investiven Gebarung (33 – 34)							0,00	0,00	0,00
SA3	Saldo (3) Nettofinanzierungssaldo (Saldo 1 + Saldo 2)							7.000,00	5.000,00	5.349,52
Finanzierungstätigkeit										
SU 35	Summe Einzahlungen aus der Finanzierungstätigkeit							0,00	0,00	0,00
SU 36	Summe Auszahlungen aus der Finanzierungstätigkeit							0,00	0,00	0,00
SA4	Saldo (4) Geldfluss aus der Finanzierungstätigkeit (35 – 36)							0,00	0,00	0,00
SA5	Saldo (5) Geldfluss aus der voranschlagswirksamen Gebarung (Saldo 3 + Saldo 4)							7.000,00	5.000,00	5.349,52
91	Kapitalvermögen und Stiftungen ohne eigene Rechtspersönlichkeit									
910	Geldverkehr									
910000	Geldverkehr									
Operative Gebarung										
2/910000+823000	Sonstige Zinserträge	2131	3131	14	100,00	100,00	781,63	100,00	100,00	781,63
SU 21 / 31	Summe Erträge / Einzahlungen operative Gebarung				100,00	100,00	781,63	100,00	100,00	781,63
1/910000-650000	Zinsen für Kassenkredite	2241	3241	25	1.500,00	2.200,00	1.263,79	1.500,00	2.200,00	1.263,79
1/910000-659000	Geldverkehrsspesen und Bankspesen	2244	3244	24	2.600,00	2.300,00	2.214,14	2.600,00	2.300,00	2.214,14
1/910000-710000	Kapitalertragssteuer	2225	3225	24	100,00	100,00	195,39	100,00	100,00	195,39
SU 22 / 32	Summe Aufwendungen / Auszahlungen operative Gebarung				4.200,00	4.600,00	3.673,32	4.200,00	4.600,00	3.673,32
SA 0 / SA 1	(0) Nettoergebnis (21 - 22) / (1) Geldfluss operative Gebarung (31 – 32)				-4.100,00	-4.500,00	-2.891,69	-4.100,00	-4.500,00	-2.891,69
SA01	Saldo (01) Haushaltsrücklagen (230 - 240)				0,00	0,00	0,00	0,00	0,00	0,00

		MVAG VC QU			Ergebnisvoranschlag			Finanzierungsvoranschlag		
		EH	FH		VA 2026	VA 2025	RA 2024	VA 2026	VA 2025	RA 2024
SA00	Saldo (00) Nettoergebnis nach Haushaltsrücklagen (Saldo 0 + Saldo 01)				-4.100,00	-4.500,00	-2.891,69			
Investive Gebarung										
SU 33	Summe Einzahlungen investive Gebarung							0,00	0,00	0,00
SU 34	Summe Auszahlungen investive Gebarung							0,00	0,00	0,00
SA2	Saldo (2) Geldfluss aus der Investiven Gebarung (33 – 34)							0,00	0,00	0,00
SA3	Saldo (3) Nettofinanzierungssaldo (Saldo 1 + Saldo 2)							-4.100,00	-4.500,00	-2.891,69
Finanzierungstätigkeit										
SU 35	Summe Einzahlungen aus der Finanzierungstätigkeit							0,00	0,00	0,00
SU 36	Summe Auszahlungen aus der Finanzierungstätigkeit							0,00	0,00	0,00
SA4	Saldo (4) Geldfluss aus der Finanzierungstätigkeit (35 – 36)							0,00	0,00	0,00
SA5	Saldo (5) Geldfluss aus der voranschlagswirksamen Gebarung (Saldo 3 + Saldo 4)							-4.100,00	-4.500,00	-2.891,69
92 Öffentliche Abgaben										
920	Ausschließliche Gemeindeabgaben									
920000	Ausschließliche Gemeindeabgaben									
Operative Gebarung										
2/920000+830000	Grundsteuer A	2111	3111	10	26.500,00	26.900,00	26.924,09	26.500,00	26.900,00	26.924,09
2/920000+831000	Grundsteuer B	2111	3111	10	149.900,00	148.300,00	146.892,15	149.900,00	148.300,00	146.892,15
2/920000+833100	Kommunalsteuer	2111	3111	10	417.900,00	401.000,00	429.993,69	417.900,00	401.000,00	429.993,69
2/920000+838000	Hundeabgabe	2111	3111	10	4.300,00	4.400,00	5.122,70	4.300,00	4.400,00	5.122,70
2/920000+841000	Gebrauchsabgabe	2111	3111	10	22.800,00	22.800,00	18.794,15	22.800,00	22.800,00	18.794,15
2/920000+849000	Nebensprueche (Mahngebuehren Etc.)	2111	3111	10	100,00	100,00	39,00	100,00	100,00	42,00
2/920000+850000	Aufschliessungsbeiträge (Gem.§ 14)	2111	3111	10	5.000,00	40.800,00	75.211,53	5.000,00	40.800,00	75.211,53
2/920000+856000	Verwaltungsabgaben Allg.	2111	3111	10	12.000,00	12.000,00	11.127,26	12.000,00	12.000,00	10.968,26
2/920000+856100	Verwaltungsabgabe (Friedhof)	2111	3111	10	100,00	100,00	63,00	100,00	100,00	52,50
SU 21 / 31	Summe Erträge / Einzahlungen operative Gebarung				638.600,00	656.400,00	714.167,57	638.600,00	656.400,00	714.001,07
1/920000-729000	Sonstige Aufwendungen	2225	3225			200,00			200,00	
1/920000-752000	Kosten der Abgabeneinhebung	2231	3231	26	12.300,00	11.700,00	23.961,87	12.300,00	11.700,00	23.961,87
SU 22 / 32	Summe Aufwendungen / Auszahlungen operative Gebarung				12.300,00	11.900,00	23.961,87	12.300,00	11.900,00	23.961,87
SA 0 / SA 1	(0) Nettoergebnis (21 - 22) / (1) Geldfluss operative Gebarung (31 – 32)				626.300,00	644.500,00	690.205,70	626.300,00	644.500,00	690.039,20
SA01	Saldo (01) Haushaltsrücklagen (230 - 240)				0,00	0,00	0,00	0,00	0,00	0,00
SA00	Saldo (00) Nettoergebnis nach Haushaltsrücklagen (Saldo 0 + Saldo 01)				626.300,00	644.500,00	690.205,70			
Investive Gebarung										
SU 33	Summe Einzahlungen investive Gebarung							0,00	0,00	0,00
SU 34	Summe Auszahlungen investive Gebarung							0,00	0,00	0,00
SA2	Saldo (2) Geldfluss aus der Investiven Gebarung (33 – 34)							0,00	0,00	0,00
SA3	Saldo (3) Nettofinanzierungssaldo (Saldo 1 + Saldo 2)							626.300,00	644.500,00	690.039,20

		MVAG VC QU			Ergebnisvoranschlag			Finanzierungsvoranschlag		
		EH	FH		VA 2026	VA 2025	RA 2024	VA 2026	VA 2025	RA 2024
Finanzierungstätigkeit										
SU 35	Summe Einzahlungen aus der Finanzierungstätigkeit							0,00	0,00	0,00
SU 36	Summe Auszahlungen aus der Finanzierungstätigkeit							0,00	0,00	0,00
SA4	Saldo (4) Geldfluss aus der Finanzierungstätigkeit (35 – 36)							0,00	0,00	0,00
SA5	Saldo (5) Geldfluss aus der voranschlagswirksamen Gebarung (Saldo 3 + Saldo 4)							626.300,00	644.500,00	690.039,20
921 Zwischen Ländern und Gemeinden geteilte Abgaben										
921000 Nächtigungstaxe										
Operative Gebarung										
2/921000+834100	Nächtigungstaxe	2111	3111	10	3.800,00	5.500,00	2.695,00	3.800,00	5.500,00	2.695,00
2/921000+861000	Ersatzleistung des Landes für Tourismusabgabe	2121	3121	15	11.000,00	10.000,00	12.256,26	11.000,00	10.000,00	12.256,26
SU 21 / 31	Summe Erträge / Einzahlungen operative Gebarung				14.800,00	15.500,00	14.951,26	14.800,00	15.500,00	14.951,26
SU 22 / 32	Summe Aufwendungen / Auszahlungen operative Gebarung				0,00	0,00	0,00	0,00	0,00	0,00
SA 0 / SA 1	(0) Nettoergebnis (21 - 22) / (1) Geldfluss operative Gebarung (31 – 32)				14.800,00	15.500,00	14.951,26	14.800,00	15.500,00	14.951,26
SA01	Saldo (01) Haushaltsrücklagen (230 - 240)				0,00	0,00	0,00	0,00	0,00	0,00
SA00	Saldo (00) Nettoergebnis nach Haushaltsrücklagen (Saldo 0 + Saldo 01)				14.800,00	15.500,00	14.951,26			
Investive Gebarung										
SU 33	Summe Einzahlungen investive Gebarung							0,00	0,00	0,00
SU 34	Summe Auszahlungen investive Gebarung							0,00	0,00	0,00
SA2	Saldo (2) Geldfluss aus der Investiven Gebarung (33 – 34)							0,00	0,00	0,00
SA3	Saldo (3) Nettofinanzierungssaldo (Saldo 1 + Saldo 2)							14.800,00	15.500,00	14.951,26
Finanzierungstätigkeit										
SU 35	Summe Einzahlungen aus der Finanzierungstätigkeit							0,00	0,00	0,00
SU 36	Summe Auszahlungen aus der Finanzierungstätigkeit							0,00	0,00	0,00
SA4	Saldo (4) Geldfluss aus der Finanzierungstätigkeit (35 – 36)							0,00	0,00	0,00
SA5	Saldo (5) Geldfluss aus der voranschlagswirksamen Gebarung (Saldo 3 + Saldo 4)							14.800,00	15.500,00	14.951,26
925 Ertragsanteile an gemeinschaftlichen Bundesabgaben										
925000 Ertragsanteile an Gemeensch. Bundesabg.										
Operative Gebarung										
2/925000+859400	Ertragsanteile nach dem ABVS	2112	3112	11	2.601.000,00	2.413.400,00	2.384.990,99	2.601.000,00	2.413.400,00	2.384.990,99
SU 21 / 31	Summe Erträge / Einzahlungen operative Gebarung				2.601.000,00	2.413.400,00	2.384.990,99	2.601.000,00	2.413.400,00	2.384.990,99
SU 22 / 32	Summe Aufwendungen / Auszahlungen operative Gebarung				0,00	0,00	0,00	0,00	0,00	0,00
SA 0 / SA 1	(0) Nettoergebnis (21 - 22) / (1) Geldfluss operative Gebarung (31 – 32)				2.601.000,00	2.413.400,00	2.384.990,99	2.601.000,00	2.413.400,00	2.384.990,99
SA01	Saldo (01) Haushaltsrücklagen (230 - 240)				0,00	0,00	0,00	0,00	0,00	0,00
SA00	Saldo (00) Nettoergebnis nach Haushaltsrücklagen (Saldo 0 + Saldo 01)				2.601.000,00	2.413.400,00	2.384.990,99			

		MVAG VC QU			Ergebnisvoranschlag			Finanzierungsvoranschlag		
		EH	FH		VA 2026	VA 2025	RA 2024	VA 2026	VA 2025	RA 2024
Investive Gebarung										
SU 33	Summe Einzahlungen investive Gebarung							0,00	0,00	0,00
SU 34	Summe Auszahlungen investive Gebarung							0,00	0,00	0,00
SA2	Saldo (2) Geldfluss aus der Investiven Gebarung (33 – 34)							0,00	0,00	0,00
SA3	Saldo (3) Nettofinanzierungssaldo (Saldo 1 + Saldo 2)							2.601.000,00	2.413.400,00	2.384.990,99
Finanzierungstätigkeit										
SU 35	Summe Einzahlungen aus der Finanzierungstätigkeit							0,00	0,00	0,00
SU 36	Summe Auszahlungen aus der Finanzierungstätigkeit							0,00	0,00	0,00
SA4	Saldo (4) Geldfluss aus der Finanzierungstätigkeit (35 – 36)							0,00	0,00	0,00
SA5	Saldo (5) Geldfluss aus der voranschlagswirksamen Gebarung (Saldo 3 + Saldo 4)							2.601.000,00	2.413.400,00	2.384.990,99
94 Finanzaufstellungen und Zuschüsse										
940 Bedarfsaufstellungen										
940000 Bedarfsaufstellungen										
Operative Gebarung										
2/940000+861000	BZ 1	2121	3121	15	201.000,00	195.300,00	164.441,01	201.000,00	195.300,00	164.441,01
SU 21 / 31	Summe Erträge / Einzahlungen operative Gebarung				201.000,00	195.300,00	164.441,01	201.000,00	195.300,00	164.441,01
SU 22 / 32	Summe Aufwendungen / Auszahlungen operative Gebarung				0,00	0,00	0,00	0,00	0,00	0,00
SA 0 / SA 1	(0) Nettoergebnis (21 - 22) / (1) Geldfluss operative Gebarung (31 – 32)				201.000,00	195.300,00	164.441,01	201.000,00	195.300,00	164.441,01
SA01	Saldo (01) Haushaltsrücklagen (230 - 240)				0,00	0,00	0,00	0,00	0,00	0,00
SA00	Saldo (00) Nettoergebnis nach Haushaltsrücklagen (Saldo 0 + Saldo 01)				201.000,00	195.300,00	164.441,01			
Investive Gebarung										
SU 33	Summe Einzahlungen investive Gebarung							0,00	0,00	0,00
SU 34	Summe Auszahlungen investive Gebarung							0,00	0,00	0,00
SA2	Saldo (2) Geldfluss aus der Investiven Gebarung (33 – 34)							0,00	0,00	0,00
SA3	Saldo (3) Nettofinanzierungssaldo (Saldo 1 + Saldo 2)							201.000,00	195.300,00	164.441,01
Finanzierungstätigkeit										
SU 35	Summe Einzahlungen aus der Finanzierungstätigkeit							0,00	0,00	0,00
SU 36	Summe Auszahlungen aus der Finanzierungstätigkeit							0,00	0,00	0,00
SA4	Saldo (4) Geldfluss aus der Finanzierungstätigkeit (35 – 36)							0,00	0,00	0,00
SA5	Saldo (5) Geldfluss aus der voranschlagswirksamen Gebarung (Saldo 3 + Saldo 4)							201.000,00	195.300,00	164.441,01
941 Sonstige Finanzaufstellungen nach dem FAG										
941000 Sonst. Finanzaufw. nach dem FAG										
Operative Gebarung										
2/941000+860000	Laufende Transferzahlungen von Bund Bundesfonds und Bundeskammern	2121	3121	15	22.000,00	22.000,00	121.935,69	22.000,00	22.000,00	121.935,69

		MVAG VC QU		Ergebnisvoranschlag			Finanzierungsvoranschlag		
		EH	FH	VA 2026	VA 2025	RA 2024	VA 2026	VA 2025	RA 2024
2/941000+860100	Transfers von Bund, Bundesfonds und Bundeskammern	2121	3121		64.000,00			64.000,00	
SU 21 / 31	Summe Erträge / Einzahlungen operative Gebarung			22.000,00	86.000,00	121.935,69	22.000,00	86.000,00	121.935,69
SU 22 / 32	Summe Aufwendungen / Auszahlungen operative Gebarung			0,00	0,00	0,00	0,00	0,00	0,00
SA 0 / SA 1	(0) Nettoergebnis (21 - 22) / (1) Geldfluss operative Gebarung (31 – 32)			22.000,00	86.000,00	121.935,69	22.000,00	86.000,00	121.935,69
SA01	Saldo (01) Haushaltsrücklagen (230 - 240)			0,00	0,00	0,00	0,00	0,00	0,00
SA00	Saldo (00) Nettoergebnis nach Haushaltsrücklagen (Saldo 0 + Saldo 01)			22.000,00	86.000,00	121.935,69			
Investive Gebarung									
SU 33	Summe Einzahlungen investive Gebarung						0,00	0,00	0,00
SU 34	Summe Auszahlungen investive Gebarung						0,00	0,00	0,00
SA2	Saldo (2) Geldfluss aus der Investiven Gebarung (33 – 34)						0,00	0,00	0,00
SA3	Saldo (3) Nettofinanzierungssaldo (Saldo 1 + Saldo 2)						22.000,00	86.000,00	121.935,69
Finanzierungstätigkeit									
SU 35	Summe Einzahlungen aus der Finanzierungstätigkeit						0,00	0,00	0,00
SU 36	Summe Auszahlungen aus der Finanzierungstätigkeit						0,00	0,00	0,00
SA4	Saldo (4) Geldfluss aus der Finanzierungstätigkeit (35 – 36)						0,00	0,00	0,00
SA5	Saldo (5) Geldfluss aus der voranschlagswirksamen Gebarung (Saldo 3 + Saldo 4)						22.000,00	86.000,00	121.935,69
945	Sonstige Zuschüsse des Bundes								
945000	Sonstige Zuschüsse des Bundes								
Operative Gebarung									
2/945000+860000	Transfers von Bund, Bundesfonds und Bundeskammern	2121	3121		11.800,00			11.800,00	
SU 21 / 31	Summe Erträge / Einzahlungen operative Gebarung			0,00	11.800,00	0,00	0,00	11.800,00	0,00
SU 22 / 32	Summe Aufwendungen / Auszahlungen operative Gebarung			0,00	0,00	0,00	0,00	0,00	0,00
SA 0 / SA 1	(0) Nettoergebnis (21 - 22) / (1) Geldfluss operative Gebarung (31 – 32)			0,00	11.800,00	0,00	0,00	11.800,00	0,00
SA01	Saldo (01) Haushaltsrücklagen (230 - 240)			0,00	0,00	0,00	0,00	0,00	0,00
SA00	Saldo (00) Nettoergebnis nach Haushaltsrücklagen (Saldo 0 + Saldo 01)			0,00	11.800,00	0,00			
Investive Gebarung									
SU 33	Summe Einzahlungen investive Gebarung						0,00	0,00	0,00
SU 34	Summe Auszahlungen investive Gebarung						0,00	0,00	0,00
SA2	Saldo (2) Geldfluss aus der Investiven Gebarung (33 – 34)						0,00	0,00	0,00
SA3	Saldo (3) Nettofinanzierungssaldo (Saldo 1 + Saldo 2)						0,00	11.800,00	0,00
Finanzierungstätigkeit									
SU 35	Summe Einzahlungen aus der Finanzierungstätigkeit						0,00	0,00	0,00
SU 36	Summe Auszahlungen aus der Finanzierungstätigkeit						0,00	0,00	0,00
SA4	Saldo (4) Geldfluss aus der Finanzierungstätigkeit (35 – 36)						0,00	0,00	0,00

		MVAG	VC QU	Ergebnisvoranschlag			Finanzierungsvoranschlag		
		EH	FH	VA 2026	VA 2025	RA 2024	VA 2026	VA 2025	RA 2024
SA5	Saldo (5) Geldfluss aus der voranschlagswirksamen Gebarung (Saldo 3 + Saldo 4)						0,00	11.800,00	0,00
946	Zuschüsse nach landesgesetzlichen Bestimmungen								
946000	Zuschüsse nach landesgesetzlichen Bestimmungen								
Operative Gebarung									
2/946000+861000	Transfers von Ländern, Landesfonds und Landesammern	2121	3121			21.675,35			21.675,35
SU 21 / 31	Summe Erträge / Einzahlungen operative Gebarung			0,00	0,00	21.675,35	0,00	0,00	21.675,35
SU 22 / 32	Summe Aufwendungen / Auszahlungen operative Gebarung			0,00	0,00	0,00	0,00	0,00	0,00
SA 0 / SA 1	(0) Nettoergebnis (21 - 22) / (1) Geldfluss operative Gebarung (31 – 32)			0,00	0,00	21.675,35	0,00	0,00	21.675,35
SA01	Saldo (01) Haushaltsrücklagen (230 - 240)			0,00	0,00	0,00	0,00	0,00	0,00
SA00	Saldo (00) Nettoergebnis nach Haushaltsrücklagen (Saldo 0 + Saldo 01)			0,00	0,00	21.675,35			
Investive Gebarung									
SU 33	Summe Einzahlungen investive Gebarung						0,00	0,00	0,00
SU 34	Summe Auszahlungen investive Gebarung						0,00	0,00	0,00
SA2	Saldo (2) Geldfluss aus der Investiven Gebarung (33 – 34)						0,00	0,00	0,00
SA3	Saldo (3) Nettofinanzierungssaldo (Saldo 1 + Saldo 2)						0,00	0,00	21.675,35
Finanzierungstätigkeit									
SU 35	Summe Einzahlungen aus der Finanzierungstätigkeit						0,00	0,00	0,00
SU 36	Summe Auszahlungen aus der Finanzierungstätigkeit						0,00	0,00	0,00
SA4	Saldo (4) Geldfluss aus der Finanzierungstätigkeit (35 – 36)						0,00	0,00	0,00
SA5	Saldo (5) Geldfluss aus der voranschlagswirksamen Gebarung (Saldo 3 + Saldo 4)						0,00	0,00	21.675,35
98	Haushaltsausgleich								
980	Verrechnung zwischen operativer Gebarung und Projekten								
980000	Verrechnung zwischen operativer Gebarung und Projekten								
Operative Gebarung									
SU 21 / 31	Summe Erträge / Einzahlungen operative Gebarung			0,00	0,00	0,00	0,00	0,00	0,00
1/980000-799000	Zuführung an Projekte	2225		13.400,00	191.000,00	76.814,05			
SU 22 / 32	Summe Aufwendungen / Auszahlungen operative Gebarung			13.400,00	191.000,00	76.814,05	0,00	0,00	0,00
SA 0 / SA 1	(0) Nettoergebnis (21 - 22) / (1) Geldfluss operative Gebarung (31 – 32)			-13.400,00	-191.000,00	-76.814,05	0,00	0,00	0,00
SA01	Saldo (01) Haushaltsrücklagen (230 - 240)			0,00	0,00	0,00	0,00	0,00	0,00
SA00	Saldo (00) Nettoergebnis nach Haushaltsrücklagen (Saldo 0 + Saldo 01)			-13.400,00	-191.000,00	-76.814,05			
Investive Gebarung									
SU 33	Summe Einzahlungen investive Gebarung						0,00	0,00	0,00
SU 34	Summe Auszahlungen investive Gebarung						0,00	0,00	0,00
SA2	Saldo (2) Geldfluss aus der Investiven Gebarung (33 – 34)						0,00	0,00	0,00

		MVAG	VC QU	Ergebnisvoranschlag			Finanzierungsvoranschlag		
		EH	FH	VA 2026	VA 2025	RA 2024	VA 2026	VA 2025	RA 2024
SA3	Saldo (3) Nettofinanzierungssaldo (Saldo 1 + Saldo 2)						0,00	0,00	0,00
Finanzierungstätigkeit									
SU 35	Summe Einzahlungen aus der Finanzierungstätigkeit						0,00	0,00	0,00
SU 36	Summe Auszahlungen aus der Finanzierungstätigkeit						0,00	0,00	0,00
SA4	Saldo (4) Geldfluss aus der Finanzierungstätigkeit (35 – 36)						0,00	0,00	0,00
SA5	Saldo (5) Geldfluss aus der voranschlagswirksamen Gebarung (Saldo 3 + Saldo 4)						0,00	0,00	0,00
99	Jahresergebnis, Übergabe und Übernahme des Jahresergebnisses, Abwicklung der Vorjahre								
990	Überschüsse und Abgänge (soweit nicht zugeordnet)								
990000	Übersch. u. Abgänge(soweit nicht Zugeo.)								
Operative Gebarung									
SU 21 / 31	Summe Erträge / Einzahlungen operative Gebarung			0,00	0,00	0,00	0,00	0,00	0,00
SU 22 / 32	Summe Aufwendungen / Auszahlungen operative Gebarung			0,00	0,00	0,00	0,00	0,00	0,00
SA 0 / SA 1	(0) Nettoergebnis (21 - 22) / (1) Geldfluss operative Gebarung (31 – 32)			0,00	0,00	0,00	0,00	0,00	0,00
2/990000+895077	Entnahmen von allgemeinen Haushaltsrücklagen	2301				126.079,09			
SA01	Saldo (01) Haushaltsrücklagen (230 - 240)			0,00	0,00	126.079,09	0,00	0,00	0,00
SA00	Saldo (00) Nettoergebnis nach Haushaltsrücklagen (Saldo 0 + Saldo 01)			0,00	0,00	126.079,09			
Investive Gebarung									
SU 33	Summe Einzahlungen investive Gebarung						0,00	0,00	0,00
SU 34	Summe Auszahlungen investive Gebarung						0,00	0,00	0,00
SA2	Saldo (2) Geldfluss aus der Investiven Gebarung (33 – 34)						0,00	0,00	0,00
SA3	Saldo (3) Nettofinanzierungssaldo (Saldo 1 + Saldo 2)						0,00	0,00	0,00
Finanzierungstätigkeit									
SU 35	Summe Einzahlungen aus der Finanzierungstätigkeit						0,00	0,00	0,00
SU 36	Summe Auszahlungen aus der Finanzierungstätigkeit						0,00	0,00	0,00
SA4	Saldo (4) Geldfluss aus der Finanzierungstätigkeit (35 – 36)						0,00	0,00	0,00
SA5	Saldo (5) Geldfluss aus der voranschlagswirksamen Gebarung (Saldo 3 + Saldo 4)						0,00	0,00	0,00

Haushaltspotential (aufbauend auf der Ergebnisrechnung)

MVAG	Mittelverwendungs- und -aufbringungsgruppen	Mittelaufbringung	Mittelverwendung	Saldo
211	Erträge aus der operativen Verwaltungstätigkeit	4.152.100,00		
212	Erträge aus Transfers	1.141.100,00		
213	Finanzerträge	100,00		
Summe Erträge (SU 21)		5.293.300,00		
2117	Nicht finanzierungswirksame operative Erträge (Auflösung von Rückstellungen und Aktivierte Eigenleistungen)			
2127	Nicht finanzierungswirksamer Transferertrag (Auflösung von Investitionszuschüssen)	-213.500,00		
2136	Sonstige nicht finanzierungswirksame Finanzerträge (Auflösung von RS Bewertung von Beteiligungen und aktiven Finanzinstrumenten)			
Nicht finanzwirksame Erträge		-213.500,00		
Finanzwirksame Erträge		5.079.800,00		
221	Personalaufwand		928.700,00	
222	Sachaufwand		1.855.300,00	
223	Transferaufwand		2.283.400,00	
224	Finanzaufwand		121.600,00	
Summe Aufwendungen (SU 22)			5.189.000,00	
2214	Nicht finanzierungswirksamer Personalaufwand (Dotierung RS für Abfertigungen, Jubiläum u. nicht konsumierte Urlaube)		-11.300,00	
2226	Nicht finanzierungswirksamer Sachaufwand (inkl. Abschreibungen, Dotierung von RS Prozess, ausstehende Rechnungen)		-949.600,00	
2237	Nicht finanzierungswirksamer Transferaufwand (Dotierungen von RS f. Pensionen)			
2245	Nicht finanzierungswirksamer Finanzaufwand (Wertberichtigungen zu Finanzinstrumenten, Aufwendungen aus der Bewertung von Beteiligungen)			
Nicht finanzwirksame Aufwendungen			-960.900,00	
Finanzwirksame Aufwendungen			4.228.100,00	
Finanzwirksames Ergebnis		5.079.800,00	4.228.100,00	851.700,00

MVAG	Mittelverwendungs- und -aufbringungsgruppen	Mittelaufbringung	Mittelverwendung	Saldo
332	Einzahlungen aus der Rückzahlung von Darlehen sowie gewährten Vorschüssen (ohne 332x mit Projektcode - Anzahlungen)			
1141	Vorräte (- Veränderung)			
1142	Gegebene Anzahlungen auf Vorräte (- Veränderung)			
1540	Passive Rechnungsabgrenzung			
	Einzahlungen der Kontengruppe 000-089, die keinem Projekt mit Projektcode 1 zugeordnet sind			
	Einzahlungen der Kontengruppe 30, die keinem Projekt mit Projektcode 1 zugeordnet sind	31.900,00		
	- Erträge der Kontogruppe 80 mit Projektcode 1			
2301	Entnahmen von Rücklagen endfälliger Darlehen (Kontengruppe 893)			
Jährliche wiederkehrende Einzahlungen		31.900,00		
36	Auszahlungen aus der Finanzierungstätigkeit (ohne Projektcode 1)		389.300,00	
2401	Zuweisung an Rücklagen endfälliger Darlehen (Kontengruppe 793)			
342	Auszahlungen aus der Gewährung von Darlehen sowie gewährten Vorschüssen (ohne 342x mit Projektcode - Anzahlungen)			
1141	Vorräte (+ Veränderung)			
1142	Gegebene Anzahlungen auf Vorräte (+ Veränderung)			
1170	Aktive Rechnungsabgrenzung			
	Auszahlungen (Investitionen) der Kontengruppe 000-083, die keinem Projekt mit Projektcode 1 zugeordnet sind		11.000,00	
Jährliche wiederkehrende Auszahlungen			400.300,00	
	Kontengruppe 871, KT der Ergebnisrechnung, mit Projektcode (BZ)	-429.000,00		
Summe Kapitaltransfers der Ergebnisrechnung		-429.000,00		
H1 Jährliches Haushaltspotential (Eigenmittel)		4.682.700,00	4.628.400,00	54.300,00
H4VJ Haushaltspotential Vorjahr (Endbestand HP-RL Vorjahr, Konto 935077 = AB)				200.000,00
H2 verfügbares Haushaltspotential (Eigenmittel)				254.300,00

MVAG	Mittelverwendungs- und -aufbringungsgruppen	Mittelaufbringung	Mittelverwendung	Saldo
Information 1 - Berechnung der tatsächlichen Liquidität				
im verfügbaren Haushaltspotential enthaltene Bedarfszuweisungen zur Liquiditätssteigerung aus Kontogruppe 871, KT der Ergebnisrechnung ohne Projektcode				
tatsächlicher Liquiditätsbedarf ohne Rücklagenauflösung (Abgang)		254.300,00		
2401	Zuweisungen an Haushaltsrücklagen (Kontengruppe 794)			
2401	Zuweisungen an Haushaltsrücklagen (Kontengruppe 795)			
Jährliche Aufwände für Rücklagen			0,00	
2301	Entnahmen von Haushaltsrücklagen (Kontengruppe 894)			
2301	Entnahmen von Haushaltsrücklagen (Kontengruppe 895)			
Jährliche RL-Erträge f. Investitionen (finanzw.)		0,00		
H3 verfügbares Haushaltspotential (Eigenmittel) nach finanzwirksamen Rücklagen		254.300,00	0,00	254.300,00
- Zuweisungen und Umbuchungen an investive Vorhaben			64.700,00	-64.700,00
+ Rückführungen und Umbuchungen von investiven Vorhaben				0,00
H4 kumuliertes Haushaltspotential (Eigenmittel) Endbestand		254.300,00	64.700,00	189.600,00

Nachweis der Investitionstätigkeit

Vorhaben	Vorhabensbezeichnung	RA Vorjahre	VA 2025	VA 2026	Plan 2027	Plan 2028	Plan 2029	Plan 2030	Plan Gesamt (gerundet)
Konto	Bezeichnung								
1163003	Fahrzeugankauf Feuerwehr Goldberg (2025 bis 2026)								
Geplante Gesamtkosten:	125.300,00								
Auszahlungen - Investitionen - Mittelverwendung		0,00	74.800,00	50.500,00	0,00	0,00	0,00	0,00	125.300,00
Anschaffungs- oder Herstellungskosten		0,00	125.300,00	50.500,00	0,00	0,00	0,00	0,00	175.800,00
5/163003-040000	Ankauf Einsatzfahrzeug MTF		125.300,00	50.500,00					175.800,00
Korrektur Auszahlungen VA 2025		0,00	-50.500,00	0,00	0,00	0,00	0,00	0,00	-50.500,00
Einzahlungen - Finanzierung - Mittelaufbringung		0,00	38.000,00	87.300,00	0,00	0,00	0,00	0,00	125.300,00
Mittel aus Geldfluss aus der operativen Gebarung		0,00	5.900,00	5.900,00	0,00	0,00	0,00	0,00	11.800,00
6/163003+899000	Zuführung aus operativer Gebarung		5.900,00	5.900,00					11.800,00
Bedarfszuweisungen/KTZ		0,00	59.300,00	21.300,00	0,00	0,00	0,00	0,00	80.600,00
6/163003+301000	Land NÖ Förderung MTF		8.800,00	8.800,00					17.600,00
6/163003+301200	Förderung Land NÖ (MwSt. Rückvergütung)		12.500,00	12.500,00					25.000,00
6/163003+871000	Kapitaltransfers aus Gemeinde-Bedarfszuweisungsmitteln		38.000,00						38.000,00
Haushaltsrücklagen/Zahlungsmittelreserven		0,00	0,00	0,00	0,00	0,00	0,00	0,00	0,00
Sonstige Kapitaltransfers und Subventionen		0,00	60.100,00	60.100,00	0,00	0,00	0,00	0,00	120.200,00
6/163003+300000	Förderung Bund (NOVA Rückvergütung)		16.200,00	16.200,00					32.400,00
6/163003+307000	Beitrag FF Goldberg		43.900,00	43.900,00					87.800,00
Darlehen/Innere Darlehen		0,00	0,00	0,00	0,00	0,00	0,00	0,00	0,00
Finanzierungsleasing		0,00	0,00	0,00	0,00	0,00	0,00	0,00	0,00
Veräußerung langfristiges Vermögen und Sonstiges		0,00	0,00	0,00	0,00	0,00	0,00	0,00	0,00
Korrektur Einzahlungen VA 2025		0,00	-87.300,00	0,00	0,00	0,00	0,00	0,00	-87.300,00
Finanzierungsergebnis 1163003		0,00	-36.800,00	36.800,00	0,00	0,00	0,00	0,00	0,00
	<i>inklusive Vorjahre (gerundet)</i>		-36.800,00	0,00	0,00	0,00	0,00	0,00	

Vorhaben	Vorhabensbezeichnung	RA Vorjahre	VA 2025	VA 2026	Plan 2027	Plan 2028	Plan 2029	Plan 2030	Plan Gesamt (gerundet)
Konto	Bezeichnung								
1262001	Neubau Tennishaus (2026 bis 2029)								
	Geplante Gesamtkosten:		590.000,00						
	Auszahlungen - Investitionen - Mittelverwendung	0,00	0,00	200.000,00	389.100,00	0,00	0,00	0,00	589.100,00
	Anschaffungs- oder Herstellungskosten	0,00	0,00	200.000,00	389.100,00	0,00	0,00	0,00	589.100,00
	5/262001-000742 Errichtung Tennishaus Weistrach			200.000,00	341.100,00				541.100,00
	5/262001-042000 Ausstattung/Einrichtung Tennishaus				48.000,00				48.000,00
	Einzahlungen - Finanzierung - Mittelaufbringung	0,00	0,00	128.600,00	282.400,00	59.400,00	0,00	0,00	470.400,00
	Mittel aus Geldfluss aus der operativen Gebarung	0,00	0,00	0,00	0,00	0,00	0,00	0,00	0,00
	Bedarfszuweisungen/KTZ	0,00	0,00	73.000,00	0,00	0,00	0,00	0,00	73.000,00
	6/262001+301000 Land NÖ Sportförderung			33.000,00					33.000,00
	6/262001+301100 Land NÖ Förderung RU3			40.000,00					40.000,00
	Haushaltsrücklagen/Zahlungsmittelreserven	0,00	0,00	0,00	0,00	0,00	0,00	0,00	0,00
	Sonstige Kapitaltransfers und Subventionen	0,00	0,00	55.600,00	282.400,00	59.400,00	0,00	0,00	397.400,00
	6/262001+300742 KIP Förderung Bund			55.600,00	82.400,00	59.400,00			197.400,00
	6/262001+307000 Kostenbeitrag Tennisverein				200.000,00				200.000,00
	Darlehen/Innere Darlehen	0,00	0,00	0,00	0,00	0,00	0,00	0,00	0,00
	Finanzierungsleasing	0,00	0,00	0,00	0,00	0,00	0,00	0,00	0,00
	Veräußerung langfristiges Vermögen und Sonstiges	0,00	0,00	0,00	0,00	0,00	0,00	0,00	0,00
Finanzierungsergebnis 1262001		0,00	0,00	-71.400,00	-106.700,00	59.400,00	0,00	0,00	-118.700,00
	<i>inklusive Vorjahre (gerundet)</i>		0,00	-71.400,00	-178.100,00	-118.700,00	-118.700,00	-118.700,00	

Voranschlag 2026

Gemeinde Weistrach

Nachweis der Investitionen mit Erläuterungen (nur VC 1)

Vorhaben	Vorhabensbezeichnung		RA Vorjahre	VA 2025	VA 2026	Plan 2027	Plan 2028	Plan 2029	Plan 2030	Plan Gesamt (gerundet)
Konto	Bezeichnung									
1612000	Straßenbau (2006 bis 2099)									
	Auszahlungen - Investitionen - Mittelverwendung		3.392.449,36	190.500,00	420.000,00	0,00	80.000,00	50.000,00	70.000,00	4.202.900,00
	Anschaffungs- oder Herstellungskosten		3.392.449,36	331.600,00	420.000,00	0,00	80.000,00	50.000,00	70.000,00	4.344.000,00
5/612000-001000	Ankauf von Grundstücken (Parkplatz Ortsplatz)		58.126,76							58.100,00
5/612000-001100	Ankauf von Grundstücken (Parkplatz Carbonari)		144.848,10							144.800,00
5/612000-002000	Gemeindestrassenbau		1.690.065,03				80.000,00	50.000,00	70.000,00	1.890.100,00
5/612000-002100	Errichtung Parkplatz + Busbucht (Ortszentrum)		145.970,08							146.000,00
5/612000-002200	Siedlungsstraßenbau Rohrbach		231.790,51							231.800,00
5/612000-002300	Straßenbau Gewerbegebiet		371.561,50	1.600,00						373.200,00
5/612000-002400	Straßenbauten Carbonari-Spar		501.696,42							501.700,00
5/612000-002500	Busbuchten - Ausbau		1.986,64							2.000,00
5/612000-002600	Straßenbau/Gehweg für Kaffeehaus			20.000,00	16.900,00					36.900,00
5/612000-002700	Gemeindestraße Holzschachen			310.000,00	163.100,00					473.100,00
5/612000-002710	Gemeindestraße Sonnenfeld				240.000,00					240.000,00
5/612000-003000	Ankauf von Grundstücken (Stöckler)		12.229,40							12.200,00
5/612000-010000	Buswartehäuschen		17.611,20							17.600,00
5/612000-010100	Parkplätze		144.445,99							144.400,00
5/612000-010200	Abbruch von Gebäuden (Carbonari-Wohnhaus)		72.117,73							72.100,00
	Korrektur Auszahlungen VA 2025		0,00	-141.100,00	0,00	0,00	0,00	0,00	0,00	-141.100,00
	Einzahlungen - Finanzierung - Mittelaufbringung		3.392.449,36	190.500,00	420.000,00	0,00	80.000,00	50.000,00	70.000,00	4.202.900,00
	Mittel aus Geldfluss aus der operativen Gebarung		636.083,80	131.900,00	0,00	0,00	0,00	0,00	0,00	768.000,00
6/612000+001000	Einnahmen Verfahrenskosten (Unbebaute Grundstücke)		37,90							
6/612000+829910	Zuführung aus lfd. Haushalt		437.797,51							437.800,00
6/612000+829911	Zuführung von Projekten		11.202,85							11.200,00
6/612000+829960	IST-Überschuss, Sonstige Einnahme - Übernahme 2020		138.110,62							138.100,00
6/612000+899000	Zuführung aus operativer Gebarung		48.934,92	131.900,00						180.800,00
	Bedarfszuweisungen/KTZ		1.461.146,00	159.700,00	420.000,00	0,00	80.000,00	50.000,00	70.000,00	2.240.800,00
6/612000+301000	Landesbeitrag (B/2 - Gemeindewegdotation)		31.146,00	3.600,00						34.700,00
6/612000+301100	Land NÖ Förderung RU3		40.000,00							40.000,00
6/612000+871000	Beihilfen aus Bedarfszuweisungen		1.390.000,00	156.100,00	420.000,00		80.000,00	50.000,00	70.000,00	2.166.100,00

Vorhaben	Vorhabensbezeichnung		RA Vorjahre	VA 2025	VA 2026	Plan 2027	Plan 2028	Plan 2029	Plan 2030	Plan Gesamt (gerundet)
Konto	Bezeichnung									
	Haushaltsrücklagen/Zahlungsmittelreserven		0,00	0,00	0,00	0,00	0,00	0,00	0,00	0,00
	Sonstige Kapitaltransfers und Subventionen		231.369,56	40.000,00	0,00	0,00	0,00	0,00	0,00	271.400,00
6/612000+300000	Kapitaltransfers von Bund, Bundesfonds und Bundeskammern		231.369,56							231.400,00
6/612000+300742	KIP Förderung Bund für Gemeindestraße Holzschachen			40.000,00						40.000,00
	Darlehen/Innere Darlehen		1.063.850,00	0,00	0,00	0,00	0,00	0,00	0,00	1.063.900,00
389/10	Grundkauf (Ortsgebiet)		61.000,00							61.000,00
389/11	Straßenbau		212.000,00							212.000,00
20114/8	Siedlungsstraßenbau Rohrbach		133.000,00							133.000,00
389/10134	Siedlungsstraßenbau Rohrbach - Erweiterung		98.850,00							98.900,00
773/2	Ankauf von Grundstücken (Parkplatz Carbonari)		144.700,00							144.700,00
773/1	Straßenbau Spar		414.300,00							414.300,00
	Finanzierungsleasing		0,00	0,00	0,00	0,00	0,00	0,00	0,00	0,00
	Veräußerung langfristiges Vermögen und Sonstiges		0,00	0,00	0,00	0,00	0,00	0,00	0,00	0,00
	Korrektur Einzahlungen VA 2025		0,00	-141.100,00	0,00	0,00	0,00	0,00	0,00	-141.100,00
Finanzierungsergebnis 1612000			0,00	0,00	0,00	0,00	0,00	0,00	0,00	0,00
	<i>inklusive Vorjahre (gerundet)</i>			0,00	0,00	0,00	0,00	0,00	0,00	

Voranschlag 2026

Gemeinde Weistrach

Nachweis der Investitionen mit Erläuterungen (nur VC 1)

Vorhaben	Vorhabensbezeichnung		RA Vorjahre	VA 2025	VA 2026	Plan 2027	Plan 2028	Plan 2029	Plan 2030	Plan Gesamt (gerundet)
Konto	Bezeichnung									
1710000	Güterwege (2020 bis 2030)									
	Auszahlungen - Investitionen - Mittelverwendung		236.579,10	5.200,00	30.000,00	0,00	0,00	0,00	0,00	271.800,00
	Anschaffungs- oder Herstellungskosten		236.579,10	5.200,00	30.000,00	0,00	0,00	0,00	0,00	271.800,00
5/710000-002000	Errichtung von Güterwegen		8.215,14							8.200,00
5/710000-002100	Sanierung von Güterwegen		228.363,96	5.200,00	30.000,00					263.600,00
	Einzahlungen - Finanzierung - Mittelaufbringung		181.079,10	60.700,00	30.000,00	0,00	0,00	0,00	0,00	271.800,00
	Mittel aus Geldfluss aus der operativen Gebarung		67.711,79	27.700,00	7.500,00	0,00	0,00	0,00	0,00	102.900,00
6/710000+829910	Zuführung aus lfd. Haushalt		49.124,26							49.100,00
6/710000+829960	IST-Überschuss, Sonstige Einnahme - Übernahme 2020		1.221,36							1.200,00
6/710000+899000	Zuführung aus operativer Gebarung		17.366,17	27.700,00	7.500,00					52.600,00
	Bedarfszuweisungen/KTZ		109.500,00	30.000,00	18.000,00	0,00	0,00	0,00	0,00	157.500,00
6/710000+301000	Land NÖ Förderung ST8		45.750,00	15.000,00	9.000,00					69.800,00
6/710000+871000	Beihilfen aus Bedarfszuweisungen		63.750,00	15.000,00	9.000,00					87.800,00
	Haushaltsrücklagen/Zahlungsmittelreserven		0,00	0,00	0,00	0,00	0,00	0,00	0,00	0,00
	Sonstige Kapitaltransfers und Subventionen		3.867,31	3.000,00	4.500,00	0,00	0,00	0,00	0,00	11.400,00
6/710000+307000	Interessentenl. f. GW- Instandhaltung		3.867,31	3.000,00	4.500,00					11.400,00
	Darlehen/Innere Darlehen		0,00	0,00	0,00	0,00	0,00	0,00	0,00	0,00
	Finanzierungsleasing		0,00	0,00	0,00	0,00	0,00	0,00	0,00	0,00
	Veräußerung langfristiges Vermögen und Sonstiges		0,00	0,00	0,00	0,00	0,00	0,00	0,00	0,00
Finanzierungsergebnis 1710000			-55.500,00	55.500,00	0,00	0,00	0,00	0,00	0,00	0,00
	<i>inklusive Vorjahre (gerundet)</i>			0,00	0,00	0,00	0,00	0,00	0,00	

Vorhaben	Vorhabensbezeichnung	RA Vorjahre	VA 2025	VA 2026	Plan 2027	Plan 2028	Plan 2029	Plan 2030	Plan Gesamt (gerundet)
Konto	Bezeichnung								
1846001	Umbauarbeiten Pfarrsiedlung 9 (2024 bis 2026)								
Geplante Gesamtkosten:	400.000,00								
Auszahlungen - Investitionen - Mittelverwendung		356.996,41	58.500,00	0,00	0,00	0,00	0,00	0,00	415.500,00
Anschaffungs- oder Herstellungskosten		356.996,41	58.500,00	0,00	0,00	0,00	0,00	0,00	415.500,00
5/846001-010000	Gebäude und Bauten	356.996,41	58.500,00						415.500,00
Einzahlungen - Finanzierung - Mittelaufbringung		400.000,00	15.500,00	0,00	0,00	0,00	0,00	0,00	415.500,00
Mittel aus Geldfluss aus der operativen Gebarung		0,00	15.500,00	0,00	0,00	0,00	0,00	0,00	15.500,00
6/846001+899000	Zuführung aus operativer Gebarung		15.500,00						15.500,00
Bedarfszuweisungen/KTZ		0,00	0,00	0,00	0,00	0,00	0,00	0,00	0,00
Haushaltsrücklagen/Zahlungsmittelreserven		0,00	0,00	0,00	0,00	0,00	0,00	0,00	0,00
Sonstige Kapitaltransfers und Subventionen		0,00	0,00	0,00	0,00	0,00	0,00	0,00	0,00
Darlehen/Innere Darlehen		400.000,00	0,00	0,00	0,00	0,00	0,00	0,00	400.000,00
20156/4	Umbau/Erweiterung Zahnarztordination	400.000,00							400.000,00
Finanzierungsleasing		0,00	0,00	0,00	0,00	0,00	0,00	0,00	0,00
Veräußerung langfristiges Vermögen und Sonstiges		0,00	0,00	0,00	0,00	0,00	0,00	0,00	0,00
Finanzierungsergebnis 1846001		43.003,59	-43.000,00	0,00	0,00	0,00	0,00	0,00	0,00
	<i>inklusive Vorjahre (gerundet)</i>		0,00	0,00	0,00	0,00	0,00	0,00	

Vorhaben	Vorhabensbezeichnung		RA Vorjahre	VA 2025	VA 2026	Plan 2027	Plan 2028	Plan 2029	Plan 2030	Plan Gesamt (gerundet)
Konto	Bezeichnung									
1850000	Wasserversorgung (2020 bis 2099)									
	Auszahlungen - Investitionen - Mittelverwendung		680.038,98	18.000,00	45.000,00	0,00	0,00	0,00	0,00	743.000,00
	Anschaffungs- oder Herstellungskosten		680.038,98	18.000,00	45.000,00	0,00	0,00	0,00	0,00	743.000,00
5/850000-004000	Wasserbauten und -anlagen		481.494,58	16.000,00						497.500,00
5/850000-004100	Hausanschlüsse		17.186,67	2.000,00						19.200,00
5/850000-004200	Gewerbegebiet		48.472,06							48.500,00
5/850000-004300	Carbonari - WVA BA 11		97.563,22							97.600,00
5/850000-004400	KDG Erweiterung		35.322,45							35.300,00
5/850000-020000	Ankauf Pumpe für WVA Haassiedlung				15.000,00					15.000,00
5/850000-042100	Trinkwasserplan				30.000,00					30.000,00
	Einzahlungen - Finanzierung - Mittelaufbringung		724.231,53	32.100,00	28.000,00	10.000,00	10.000,00	10.000,00	10.000,00	824.300,00
	Mittel aus Geldfluss aus der operativen Gebarung		115.252,63	0,00	0,00	0,00	0,00	0,00	0,00	115.300,00
6/850000+829910	Zuführung aus lfd. Haushalt		112.712,39							112.700,00
6/850000+829960	IST-Überschuss, Sonstige Einnahme - Übernahme 2020		2.540,24							2.500,00
	Bedarfszuweisungen/KTZ		0,00	0,00	18.000,00	0,00	0,00	0,00	0,00	18.000,00
6/850000+301000	Förderung NÖWWF (Trinkwasserplan)				18.000,00					18.000,00
	Haushaltsrücklagen/Zahlungsmittelreserven		0,00	0,00	0,00	0,00	0,00	0,00	0,00	0,00
	Sonstige Kapitaltransfers und Subventionen		338.978,90	32.100,00	10.000,00	10.000,00	10.000,00	10.000,00	10.000,00	421.100,00
6/850000+300000	Kapitaltransfers von Bund, Bundesfonds und Bundeskammern		46.100,78	26.000,00						72.100,00
6/850000+307000	Wasseranschlussabgaben		292.878,12	6.100,00	10.000,00	10.000,00	10.000,00	10.000,00	10.000,00	349.000,00
	Darlehen/Innere Darlehen		270.000,00	0,00	0,00	0,00	0,00	0,00	0,00	270.000,00
389/12	BA 09 Wasserversorgung		270.000,00							270.000,00
	Finanzierungsleasing		0,00	0,00	0,00	0,00	0,00	0,00	0,00	0,00
	Veräußerung langfristiges Vermögen und Sonstiges		0,00	0,00	0,00	0,00	0,00	0,00	0,00	0,00
Finanzierungsergebnis 1850000			44.192,55	14.100,00	-17.000,00	10.000,00	10.000,00	10.000,00	10.000,00	81.300,00
	<i>inklusive Vorjahre (gerundet)</i>			58.300,00	41.300,00	51.300,00	61.300,00	71.300,00	81.300,00	

Voranschlag 2026

Gemeinde Weistrach

Nachweis der Investitionen mit Erläuterungen (nur VC 1)

Vorhaben	Vorhabensbezeichnung	RA Vorjahre	VA 2025	VA 2026	Plan 2027	Plan 2028	Plan 2029	Plan 2030	Plan Gesamt (gerundet)
Konto	Bezeichnung								
1851000	Abwasserbeseitigung (2020 bis 2099)								
Auszahlungen - Investitionen - Mittelverwendung		1.548.786,54	11.000,00	0,00	70.000,00	0,00	0,00	0,00	1.629.800,00
Anschaffungs- oder Herstellungskosten		1.548.786,54	11.000,00	0,00	70.000,00	0,00	0,00	0,00	1.629.800,00
5/851000-004000	Errichtung v.Sonderanl. (Klaerb., Fault.)	1.156.301,59	8.000,00						1.164.300,00
5/851000-004100	Hausanschlüsse	7.366,68	2.000,00						9.400,00
5/851000-004200	Gewerbegebiet	174.479,37	1.000,00						175.500,00
5/851000-004300	Carbonari - ABA BA 13	155.211,61							155.200,00
5/851000-004400	Hydrodynamische Berechnung, Umbauten, etc.				70.000,00				70.000,00
5/851000-004500	KDG Erweiterung	30.698,79							30.700,00
5/851000-042000	Leitungskataster (Leitungsinformationssystem)	24.728,50							24.700,00
Einzahlungen - Finanzierung - Mittelaufbringung		1.440.556,31	71.100,00	68.300,00	17.000,00	17.000,00	17.000,00	17.000,00	1.648.000,00
Mittel aus Geldfluss aus der operativen Gebarung		202.028,32	33.800,00	51.300,00	0,00	0,00	0,00	0,00	287.100,00
6/851000+829910	Zuführung aus lfd. Haushalt	146.087,13							146.100,00
6/851000+829960	IST-Überschuss, Sonstige Einnahme - Übernahme 2020	55.941,19							55.900,00
6/851000+899000	Zuführung aus operativer Gebarung		33.800,00	51.300,00					85.100,00
Bedarfszuweisungen/KTZ		40.455,00	5.700,00	0,00	0,00	0,00	0,00	0,00	46.200,00
6/851000+301000	Land NÖ Investitionskostenzuschuss (Leitungskataster)	11.705,00	1.400,00						13.100,00
6/851000+301100	Land NÖ; Zuschuss WWF	28.750,00	4.300,00						33.100,00
Haushaltsrücklagen/Zahlungsmittelreserven		0,00	0,00	0,00	0,00	0,00	0,00	0,00	0,00
Sonstige Kapitaltransfers und Subventionen		476.372,99	31.600,00	17.000,00	17.000,00	17.000,00	17.000,00	17.000,00	593.000,00
6/851000+300000	KPC Förderung Bund	28.295,00	20.200,00						48.500,00
6/851000+307000	Kanaleinmündungsabgaben	448.077,99	11.400,00	17.000,00	17.000,00	17.000,00	17.000,00	17.000,00	544.500,00
Darlehen/Innere Darlehen		721.700,00	0,00	0,00	0,00	0,00	0,00	0,00	721.700,00
389/7	BA 11 Abwasserbeseitigung	541.700,00							541.700,00
389/4	Bau Abwasserbeseitigung BA 09	180.000,00							180.000,00
Finanzierungsleasing		0,00	0,00	0,00	0,00	0,00	0,00	0,00	0,00
Veräußerung langfristiges Vermögen und Sonstiges		0,00	0,00	0,00	0,00	0,00	0,00	0,00	0,00
Finanzierungsergebnis 1851000		-108.230,23	60.100,00	68.300,00	-53.000,00	17.000,00	17.000,00	17.000,00	18.200,00
	<i>inklusive Vorjahre (gerundet)</i>		-48.100,00	20.200,00	-32.800,00	-15.800,00	1.200,00	18.200,00	

Salden Finanzierungsergebnisse		RA Vorjahre	VA 2025	VA 2026	Plan 2027	Plan 2028	Plan 2029	Plan 2030	Plan Gesamt (gerundet)
1163003	Fahrzeugankauf Feuerwehr Goldberg (2025 bis 2026)								
	Auszahlungen - Investitionen - Mittelverwendung	0,00	74.800,00	50.500,00	0,00	0,00	0,00	0,00	125.300,00
	Einzahlungen - Finanzierung - Mittelherkunft	0,00	38.000,00	87.300,00	0,00	0,00	0,00	0,00	125.300,00
		0,00	-36.800,00	36.800,00	0,00	0,00	0,00	0,00	0,00
	<i>inklusive Vorjahre (gerundet)</i>		-36.800,00	0,00	0,00	0,00	0,00	0,00	
1262001	Neubau Tennishaus (2026 bis 2029)								
	Auszahlungen - Investitionen - Mittelverwendung	0,00	0,00	200.000,00	389.100,00	0,00	0,00	0,00	589.100,00
	Einzahlungen - Finanzierung - Mittelherkunft	0,00	0,00	128.600,00	282.400,00	59.400,00	0,00	0,00	470.400,00
		0,00	0,00	-71.400,00	-106.700,00	59.400,00	0,00	0,00	-118.700,00
	<i>inklusive Vorjahre (gerundet)</i>		0,00	-71.400,00	-178.100,00	-118.700,00	-118.700,00	-118.700,00	
1612000	Straßenbau (2006 bis 2099)								
	Auszahlungen - Investitionen - Mittelverwendung	3.392.449,36	190.500,00	420.000,00	0,00	80.000,00	50.000,00	70.000,00	4.202.900,00
	Einzahlungen - Finanzierung - Mittelherkunft	3.392.449,36	190.500,00	420.000,00	0,00	80.000,00	50.000,00	70.000,00	4.202.900,00
		0,00	0,00	0,00	0,00	0,00	0,00	0,00	0,00
	<i>inklusive Vorjahre (gerundet)</i>		0,00	0,00	0,00	0,00	0,00	0,00	
1710000	Güterwege (2020 bis 2030)								
	Auszahlungen - Investitionen - Mittelverwendung	236.579,10	5.200,00	30.000,00	0,00	0,00	0,00	0,00	271.800,00
	Einzahlungen - Finanzierung - Mittelherkunft	181.079,10	60.700,00	30.000,00	0,00	0,00	0,00	0,00	271.800,00
		-55.500,00	55.500,00	0,00	0,00	0,00	0,00	0,00	0,00
	<i>inklusive Vorjahre (gerundet)</i>		0,00	0,00	0,00	0,00	0,00	0,00	
1846001	Umbauarbeiten Pfarrsiedlung 9 (2024 bis 2026)								
	Auszahlungen - Investitionen - Mittelverwendung	356.996,41	58.500,00	0,00	0,00	0,00	0,00	0,00	415.500,00
	Einzahlungen - Finanzierung - Mittelherkunft	400.000,00	15.500,00	0,00	0,00	0,00	0,00	0,00	415.500,00
		43.003,59	-43.000,00	0,00	0,00	0,00	0,00	0,00	0,00
	<i>inklusive Vorjahre (gerundet)</i>		0,00	0,00	0,00	0,00	0,00	0,00	
1850000	Wasserversorgung (2020 bis 2099)								
	Auszahlungen - Investitionen - Mittelverwendung	680.038,98	18.000,00	45.000,00	0,00	0,00	0,00	0,00	743.000,00
	Einzahlungen - Finanzierung - Mittelherkunft	724.231,53	32.100,00	28.000,00	10.000,00	10.000,00	10.000,00	10.000,00	824.300,00
		44.192,55	14.100,00	-17.000,00	10.000,00	10.000,00	10.000,00	10.000,00	81.300,00
	<i>inklusive Vorjahre (gerundet)</i>		58.300,00	41.300,00	51.300,00	61.300,00	71.300,00	81.300,00	

Salden Finanzierungsergebnisse	RA Vorjahre	VA 2025	VA 2026	Plan 2027	Plan 2028	Plan 2029	Plan 2030	Plan Gesamt (gerundet)
1851000 Abwasserbeseitigung (2020 bis 2099)								
Auszahlungen - Investitionen - Mittelverwendung	1.548.786,54	11.000,00	0,00	70.000,00	0,00	0,00	0,00	1.629.800,00
Einzahlungen - Finanzierung - Mittelherkunft	1.440.556,31	71.100,00	68.300,00	17.000,00	17.000,00	17.000,00	17.000,00	1.648.000,00
	-108.230,23	60.100,00	68.300,00	-53.000,00	17.000,00	17.000,00	17.000,00	18.200,00
<i>inklusive Vorjahre (gerundet)</i>		-48.100,00	20.200,00	-32.800,00	-15.800,00	1.200,00	18.200,00	
Saldo Investive Einzelvorhaben	-76.534,09	49.900,00	16.700,00	-149.700,00	86.400,00	27.000,00	27.000,00	-19.200,00
<i>inklusive Vorjahre (gerundet)</i>		-26.600,00	-9.900,00	-159.600,00	-73.200,00	-46.200,00	-19.200,00	
Saldo der gesamten Investitionstätigkeit	-76.534,09	49.900,00	16.700,00	-149.700,00	86.400,00	27.000,00	27.000,00	-19.200,00
<i>inklusive Vorjahre (gerundet)</i>		-26.600,00	-9.900,00	-159.600,00	-73.200,00	-46.200,00	-19.200,00	

Nachweis der sonstigen Investitionen (nur VC 2)

Vorhaben	Vorhabensbezeichnung							
Konto	Bezeichnung		VA 2025	VA 2026	Plan 2027	Plan 2028	Plan 2029	Plan 2030
2202400	Sonstige Investitionen 2024 (2024 bis 2024)							
	Auszahlungen - Investitionen - Mittelverwendung		0,00	0,00	0,00	0,00	0,00	0,00
	Anschaffungs- oder Herstellungskosten		0,00	0,00	0,00	0,00	0,00	0,00
	1/010000-042000	Amtsausstattung						
	1/031000-070000	Flächenwidmungsplan						
	1/616000-002000	Herz Mostviertel Wanderweg						
	1/640000-042000	Amts-, Betriebs- und Geschäftsausstattung						
	1/859000-050000	Lichtwellenleiterverrohrung						
	1/859000-050200	Lichtwellenleiterverrohrung (Pfarrsiedlung I)						
Finanzierungsergebnis 2202400			0,00	0,00	0,00	0,00	0,00	0,00

Vorhaben	Vorhabensbezeichnung							
Konto	Bezeichnung		VA 2025	VA 2026	Plan 2027	Plan 2028	Plan 2029	Plan 2030
2202500	Sonstige Investitionen 2025 (2025 bis 2025)							
	Auszahlungen - Investitionen - Mittelverwendung		35.100,00	0,00	0,00	0,00	0,00	0,00
	Anschaffungs- oder Herstellungskosten		35.100,00	0,00	0,00	0,00	0,00	0,00
	1/010000-042000	Amtsausstattung	3.000,00					
	1/031000-070000	Flächenwidmungsplan	7.800,00					
	1/211000-042200	Betriebsausstattung	1.200,00					
	1/616000-002000	Herz Mostviertel Wanderweg	22.100,00					
	1/640000-005000	Ankauf von Verkehrszeichen	1.000,00					
Finanzierungsergebnis 2202500			-35.100,00	0,00	0,00	0,00	0,00	0,00

Vorhaben	Vorhabensbezeichnung		VA 2025	VA 2026	Plan 2027	Plan 2028	Plan 2029	Plan 2030
Konto	Bezeichnung							
2202600	Sonstige Anschaffungen (2020 bis 2099)							
	Auszahlungen - Investitionen - Mittelverwendung		0,00	11.000,00	2.500,00	2.500,00	2.000,00	2.000,00
	Anschaffungs- oder Herstellungskosten		0,00	11.000,00	2.500,00	2.500,00	2.000,00	2.000,00
1/031000-070000	Flächenwidmungsplan			1.500,00	1.500,00	1.500,00	1.000,00	1.000,00
1/612000-010000	Buswartehäuschen			8.500,00				
1/640000-005000	Ankauf von Verkehrszeichen			1.000,00	1.000,00	1.000,00	1.000,00	1.000,00
Finanzierungsergebnis 2202600			0,00	-11.000,00	-2.500,00	-2.500,00	-2.000,00	-2.000,00

Dienstpostenplan
- interne Anlage b

GEMEINDE WEISTRACH
Dorf 1
3351 Weistrach

Verwendungszweig	Verwendung	Bezeichnung des Dienstzweiges	Dienstzweig Nr. (GBDO/GVBG) Tätigkeitsprofil (NÖ GBedG 2025)	Zahl der Dienstposten	Verwendungs- bzw. Entlohnungsgruppe		Funktionsdienstposten					Hinweis			
							Zahl der Funktions- dienst- posten	Art des Funktions- dienstpostens		Bezeichnung	Funktions- gruppe		Personal- zulage		
								§ 2 Abs. 3 lit. a - d (GBDO)	§ 6 Abs. 3 Z 1 - 4 NÖ GBedG 2025)		(GBDO / GVBG)			(NÖ GBedG 2025)	
(NÖ GBedG 2025)	(NÖ GBedG 2025)	(GBDO/GVBG)			(GBDO/GVBG)	(NÖ GBedG 2025)									
Verwaltungsdienst	Fachdienst	Rechnungsfachdienst	69 / 4.1.	0,76	5	/	V1	2	a	/	1	zwei Amtsleiter	7 / FL1	Ja	
Verwaltungsdienst	Fachdienst	Verwaltungsfachdienst	71 / 4.1.	0,75	5	/	V1	2	a	/	1	zwei Amtsleiter	7 / FL1	Ja	
Verwaltungsdienst	Fachdienst	Rechnungsfachdienst	69 / 4.1.	0,50	5	/	V1	1	b	/	2	Kassenverwalter	7 /		
Verwaltungsdienst	Fachdienst	Verwaltungsfachdienst	71 / 4.1.	0,50	5	/	V1	1	b	/	2	Kassenverwalter	7 /		
Verwaltungsdienst	Fachdienst	Rechnungsfachdienst	69 / 4.1.	1,00	5	/	V1			/			/		
Verwaltungsdienst	Fachdienst	Verwaltungsfachdienst	71 / 4.1.	1,00	5	/	V1			/			/		
Technischer Dienst	Fachdienst	Facharbeiter	2 / 3.1.	1,00	5	/	T1			/			/		Leitung Bauhof
Technischer Dienst	Fachdienst	Facharbeiter	2 / 3.1.	0,50	5	/	T1			/			/		
Assistenzdienst	Assistenzdienst	Angelemter Arbeiter	11 / 2.1.	0,50	4	/	A2			/			/		
Assistenzdienst	Assistenzdienst	Angelemter Arbeiter	11 / 2.1.	0,50	4	/	A2			/			/		
Assistenzdienst	Assistenzdienst	Schulwart	16 / 2.1.	2,50	4	/	A2			/			/		
Elementar- und sozialpädagogischer Dienst	Fachdienst	Erzieherfachdienst	60 / 7.1.	1,00	4	/	P1			/			/		
Elementar- und sozialpädagogischer Dienst	Fachdienst	Kindergartenhilfsdienst	12 / 7.1.	7,50	4	/	P1			/			/		
Hilfsdienst	Hilfsdienst	Hilfsdienst	17 / 1.1.	0,50	2	/	A1			/			/		

Anzahl FTE: 18,51 Anzahl Funktionsdienstposten: 6

Personaldaten iSd ÖStp (Anlage 4)

Gruppe 1 - gesamt	Dienstverhältnis zu Gemeinde, dienstleistend in einer Dienststelle, bezahlt aus dem Budget von Gemeinde		Personalaufwendungen				
			davon melden Gemeinden optional				gesamt
	Köpfe ³⁾	VBÄ ³⁾	Bezüge (Unterklasse 50-52)	Nebengebühren (Unterklasse 56)	Dienstgeber- beiträge (Unterklasse 58)	Weitere Aufwendungen	Kontenklasse 5 ²⁾
Beamteninnen und Beamte	k.A.	k.A.	0,00				
Vertragsbedienstete	21,00	14,36	711.500,00				
KV-Bedienstete (Kollektivvertrag)	k.A.	k.A.	100,00				
Nicht zuordenbar	k.A.	k.A.					
Summe	21,00	14,36	711.600,00	18.100,00	187.700,00	0,00	917.400,00
darunter (Teilmengen der Gruppe 1)			Länder und Gemeinden melden optional				
	Köpfe ³⁾	VBÄ ³⁾	Bezüge (Unterklasse 50-52)	Nebengebühren (Unterklasse 56)	Dienstgeber- beiträge (Unterklasse 58)	Weitere Aufwendungen	Kontenklasse 5 ²⁾
Musikschullehrerinnen und -lehrer	k.A.	k.A.					
Elementarpädagoginnen und -pädagogen	k.A.	k.A.					
Bedienstete nicht-ausgliederter Krankenanstalten	k.A.	k.A.					
Lehrlinge	k.A.	k.A.					
Summe	k.A.	k.A.					

Gruppe 2 - gesamt	Dienstverhältnis zu Gemeinde, nicht dienstleistend bei Gemeinde ¹⁴ , bezahlt aus dem Budget von Gemeinde		Personalaufwendungen				
	Köpfe ³⁾	VBÄ ³⁾	davon melden Gemeinden optional				gesamt
			Bezüge (Unterklasse 50-52)	Nebengebühren (Unterklasse 56)	Dienstgeber- beiträge (Unterklasse 58)	Weitere Aufwendungen	Kontenklasse 5 ²⁾
Beamtinnen und Beamte	k.A.	k.A.					
Vertragsbedienstete	k.A.	k.A.					
Nicht zuordenbar	k.A.	k.A.					
Summe	k.A.	k.A.					

Beamtinnen und Beamte - Pensionistinnen und Pensionisten zum 31.12.2026			
	Köpfe ³⁾	Ø-Pensions- höhe / Mt. ⁴⁾	
Ruhegenussbezieherinnen und -bezieher	k.A.		
Hinterbliebene ⁵⁾	k.A.		
Neue Ruhegenussbezieherinnen und -bezieher im Bezugsjahr 2026			
	Köpfe ³⁾	Ø-Pensions- antrittsalter	Ø-Pensions- höhe / Mt. ⁴⁾
Alterspension ⁶⁾	k.A.		
Dienstunfähigkeit ⁷⁾	k.A.		
vorzeitige Pensionierung mit Abschlag ⁸⁾	k.A.		
vorzeitige Pensionierung ohne Abschlag ⁹⁾	k.A.		
Pensionierungen gesamt	k.A.	0,0	0,0
Gesamter Pensionsaufwand für das Bezugsjahr 2026	0,00		
<p>1) gemäß den Vorgaben in Artikel 14 Abs. 2 lit. c ÖStP 2012</p> <p>2) Personalrückstellungen und Sachbezüge sind in diese Anlage nicht aufzunehmen</p> <p>3) Aus Datenschutzgründen wird dieses Feld erst ab 6 betroffenen Personen ausgewiesen</p> <p>4) Durchschnittspension im Dezember laut Personalstatistik-Festlegungen ohne Sonderzahlungen, ohne Pflegegeld und ohne sonstige Transferleistungen; brutto</p> <p>5) Witwen-, Witwer-, Waisenversorgungsbezüge und vergleichbare Leistungen</p> <p>6) Ruhebezüge aufgrund eines Übertritts in den Ruhestand oder einer vergleichbaren Regelung iSd § 13 BDG 1979</p> <p>7) Ruhebezüge aufgrund einer Ruhestandsversetzung wegen dauernder Dienstunfähigkeit iSd § 14 BDG 1979</p> <p>8) Ruhebezüge aufgrund einer vorzeitigen Ruhestandsversetzung mit Abschlag iSd §§ 15b, 15c oder 236d BDG 1979</p> <p>9) Ruhebezüge aufgrund einer vorzeitigen Ruhestandsversetzung ohne Abschlag</p> <p>10) Inkl. Musikschullehrerinnen und -lehrer sowie Elementarpädagoginnen und -pädagogen</p> <p>11) Darunter sind Personalgestellungen bei Beteiligungen iSd § 23 VRV 2015 sowie sonstige Personalgestellungen, zB bei anderen Gebietskörperschaften und Körperschaften öffentlichen Rechts zu verstehen.</p>			

Querschnitt (Anlage 5b)

VQS-Pos.	Zuordnung der MVAG	Bezeichnung	Anmerkungen	Gesamt-Haushalt	Haushalt ohne Quasi-KG	Quasi-KG ²
Mittelaufbringung (Erträge bzw. Einzahlungen und erhaltene Kapitaltransfers)						
10	3111	Einzahlungen aus eigenen Abgaben		642.400,00	642.400,00	
11	2112	Erträge aus Ertragsanteilen		2.601.000,00	2.601.000,00	
12	2113, 2114, 2115	Erträge aus Gebühren, Leistungen, Besitz und wirtschaftlicher Tätigkeit		732.600,00	191.900,00	540.700,00
13	2116	Erträge aus Veräußerungen, sonstige Erträge	ohne Gruppe (Konto) 806, 807, 899	111.400,00	111.400,00	
14	2117	Nicht finanzierungswirksame operative Erträge	ohne Gruppe (Konto) 817, 819, 891			
15	212x	Erträge aus Transfers	ohne Gruppe (Konto) 813	927.600,00	926.400,00	1.200,00
16	213x	Finanzerträge	ohne Gruppe (Konto) 818, 821, 825, 826	100,00	100,00	
17	333x	Erhaltene Kapitaltransfers		300.400,00	223.500,00	76.900,00
19	Summe 1 (Mittelaufbringung bereinigt) ³			5.315.500,00	4.696.700,00	618.800,00
Mittelverwendung (Aufwendungen)						
20	2211, 2212, 2213	Finanzierungswirksamer Personalaufwand		917.400,00	824.000,00	93.400,00
21	2221 - 2225	Finanzierungswirksamer Sachaufwand	ohne Gruppe (Konto) 799	841.000,00	739.800,00	101.200,00
22	2226	Verluste aus dem Abgang von Anlagevermögen, Rückstellungen für ausstehende Rechnungen	nur Gruppe (Konto) 683, 688			
23	223x	Transferaufwand	ohne Gruppe (Konto) 696, 761	2.283.400,00	2.111.200,00	172.200,00
24	224x	Finanzaufwand	ohne Gruppe (Konto) 652, 654, 682, 694, 697, 699	121.600,00	86.700,00	34.900,00
29	Summe 2 (Mittelverwendung bereinigt) ³			4.163.400,00	3.761.700,00	401.700,00
Vermögensbildung (Sachanlagevermögen), inkl. Vorräte						
30	341x	Immaterielle Vermögenswerte und Sachanlagen (Zugang/Auszahlungen)	ohne Gruppe (Konto) 080-083	756.500,00	711.500,00	45.000,00
31	331x	Immaterielle Vermögenswerte und Sachanlagen (Abgang/Einzahlungen)	ohne Gruppe (Konto) 080-083, 800-806 (Abgang mit Minus erfassen)			
32	3221	Vorräte (Saldo/Auszahlungen)	ohne Unterklasse 40-48			
39	Summe 3 (Vermögensbildung bereinigt) ³			756.500,00	711.500,00	45.000,00
49	Saldo = Summe 1 - Summe 2 - Summe 3			395.600,00	223.500,00	172.100,00

VQS- Pos.	Zuordnung der MVAG	Bezeichnung	Anmerkungen	Gesamt- Haushalt	Haushalt ohne Quasi-KG	Quasi-KG ²
Überrechnung Quasi-Kapitalgesellschaften (Quasi-KG) gemäß ESVG						
50	2301	Entnahmen von Haushaltsrücklagen		n.a.	n.a.	
51	2401	Zuweisungen an Haushaltsrücklagen		n.a.	n.a.	
52	332x	Einzahlungen aus der Rückzahlung von Darlehen sowie gewährten Vorschüssen	ohne Gruppe (Konto) 273, 280-282	n.a.	n.a.	
53	342x	Auszahlungen aus der Gewährung von Darlehen sowie gewährten Vorschüssen	ohne Gruppe (Konto) 273, 280-282	n.a.	n.a.	
54	351x	Einzahlungen aus der Aufnahme von Finanzschulden		n.a.	n.a.	
55	361x	Auszahlungen aus der Tilgung von Finanzschulden		n.a.	n.a.	-119.300,00
59	Überrechnung Quasi-KG Summe aus Position 49 (Quasi-KG) und Position 50 bis 55			n.a.	n.a.	52.800,00
60	Finanzierungssaldo (Voranschlag) aus Position 49 (Haushalt ohne Quasi- KG) und Position 59 (Quasi-KG) ¹			n.a.	276.300,00	n.a.
61	Erläuterungen der Gebietskörperschaft (optional)					

1) Entsprechend den Bestimmungen des Artikel 15 Abs. 1 Österreichischer Stabilitätspakt sind die Daten bzw. Grobplanungen der Gemeinden landesweise im Wege der Länder vorzulegen, das ausgewiesene Einzelergebnis der Gemeinde zum Finanzierungssaldo gemäß Pos. 60 hat nur bedingte Aussagekraft für das Gesamtergebnis der Haushaltskoordinierung.

2) Quasi-Kapitalgesellschaften außerhalb des Sektors Staat gemäß ESVG (Ansatz 85-86).

3) Mittelaufbringung und -verwendung sowie Vermögensbildung bereinigt näherungsweise im Sinne der Einnahmen und Ausgaben gemäß ESVG.

Nachweis über Transferzahlungen (Anlage 6a)

Haushaltskonto	Bezeichnung Ansatz	Bezeichnung Post	Summe Einzahlungen	Summe Auszahlungen
Transferzahlungen von/an Bund, Bundesfonds, Bundeskammern				
	Gesamtsumme Transferzahlungen von/an Bund, Bundesfonds, Bundeskammern		2.709.600,00	0,00
	Summe Kapitaltransfers		85.700,00	0,00
	Summe Transfers		2.623.900,00	0,00
2/021000+816000	Statistisches Amt	Ersatz für statistische Erhebungen	200,00	
2/850000+300000	Betriebe der Wasserversorgung	Kapitaltransfers von Bund, Bundesfonds und Bundeskammern	1.600,00	
2/850000+860000	Betriebe der Wasserversorgung	Kapitaltransferzahlungen des Bundes (B501209 WVA BA 07)	200,00	
2/851000+300000	Betriebe der Abwasserbeseitigung	Kapitaltransfers von Bund, Bundesfonds und Bundeskammern	12.300,00	
2/851000+860000	Betriebe der Abwasserbeseitigung	Zinsenzuschüsse des Bundes	500,00	
2/925000+859400	Ertragsanteile an Gemeinsch. Bundesabg.	Ertragsanteile nach dem ABVS	2.601.000,00	
2/941000+860000	Sonst. Finanzzuw. nach dem Fag	Laufende Transferzahlungen von Bund Bundesfonds und Bundeskammern	22.000,00	
6/163003+300000	Freiwillige Feuerwehren	Förderung Bund (NOVA Rückvergütung)	16.200,00	
6/262001+300742	Sportplätze	KIP Förderung Bund	55.600,00	
Transferzahlungen von/an Länder, Landesfonds, Landeskammern				
	Gesamtsumme Transferzahlungen von/an Länder, Landesfonds, Landeskammern		516.500,00	1.448.100,00
	Summe Kapitaltransfers		121.300,00	0,00
	Summe Transfers		395.200,00	1.448.100,00
2/024000+816000	Wahlamt	Kostenbeiträge für Wahlen	2.000,00	
2/211000+861100	Volksschule	Annuitätenzuschuss Schul- u. Kindergartenfonds	7.700,00	
2/211000+861300	Volksschule	Förderung Land NÖ (Ferienbetreuung)	1.800,00	
2/211000+861500	Volksschule	Förderung Land NÖ (NM-Betreuung)	9.000,00	
2/240000+861000	Kindergärten	Transfers von Ländern (Förderung Notebook, Ferienbetreuung)	1.400,00	
2/240000+861100	Kindergärten	Finanzzuweisungen Zukunftsfonds Elementarp.	80.000,00	
2/240000+861200	Kindergärten	Zinsenzuschuss des Landes für Darlehen	1.400,00	
2/240000+861300	Kindergärten	Transfers von Ländern (Betreuungspersonen)	16.000,00	
2/240001+861100	Kindergarten	Zinsersätze (Zubau NÖ KDG)	2.300,00	
2/363000+861000	Altstadterhaltung und. Ortsbildpflege	Transfers von Ländern (Dorf- & Stadterneuerung)	2.500,00	
2/423000+861000	Essen auf Rädern	Transfers von Ländern, Landesfonds und Landeskammern	2.400,00	
2/512000+861000	Sonstige medizinische Beratung und Betreuung	Tut gut Förderung Land NÖ	500,00	
2/562000+861000	Sprengelbeiträge	Unterstützungspaket	17.600,00	
2/612000+861000	Gemeindestraßen	Transfers von Ländern (Unwetterschäden)	7.000,00	
2/612000+861100	Gemeindestraßen	Zinsenzuschüsse des Landes	800,00	
2/612000+861200	Gemeindestraßen	FSA Arbeitsplatzmotor, Land NÖ (Zinsenzuschuss)	1.700,00	
2/612000+861300	Gemeindestraßen	Zinszuschüsse des Landes (Siedlungsstraßenbau)	2.800,00	
2/612000+861500	Gemeindestraßen	Zinsenzuschüsse des Landes (Straßenbau Rohrbach - Erweiterung)	1.400,00	
2/612000+861600	Gemeindestraßen	Zinsenzuschüsse des Landes (Grundkauf Parkplatz Carbonari)	3.000,00	

Haushaltskonto	Bezeichnung Ansatz	Bezeichnung Post	Summe Einzahlungen	Summe Auszahlungen
Transferzahlungen von/an Länder, Landesfonds, Landeskammern				
	Gesamtsumme Transferzahlungen von/an Länder, Landesfonds, Landeskammern		516.500,00	1.448.100,00
	Summe Kapitaltransfers		121.300,00	0,00
	Summe Transfers		395.200,00	1.448.100,00
2/612000+861700	Gemeindestraßen	Zinsenzuschüsse des Landes (Spar)	8.300,00	
2/710000+861000	Land- und Forstwirtschaftl. Wegebau	Transfers von Ländern, Landesfonds (Katastrophenschäden)	4.000,00	
2/816000+861000	Öffentliche Beleuchtung und Uhren	Zinsenzuschüsse des Landes (Straßenbeleuchtung Rohrbach gesamt)	400,00	
2/820000+861100	Wirtschaftshöfe	Zinsenzuschuss	3.100,00	
2/840000+861200	Grundbesitz	FSA Impulsförderung Land NÖ (Junges Wohnen)	900,00	
2/846000+861000	Wohn- und Geschäftsgebäude	Annuitätenzuschuss (Wohnbauförderung, Dorf 49)	6.600,00	
2/846000+861300	Wohn- und Geschäftsgebäude	Zinsenzuschüsse des Landes (Pfarrsiedlung 9)	600,00	
2/940000+861000	Bedarfszuweisungen	BZ 1	201.000,00	
6/163003+301000	Freiwillige Feuerwehren	Land NÖ Förderung MTF	8.800,00	
6/163003+301200	Freiwillige Feuerwehren	Förderung Land NÖ (MwSt. Rückvergütung)	12.500,00	
6/262001+301000	Sportplätze	Land NÖ Sportförderung	33.000,00	
6/262001+301100	Sportplätze	Land NÖ Förderung RU3	40.000,00	
6/710000+301000	Land- und Forstwirtschaftl. Wegebau	Land NÖ Förderung ST8	9.000,00	
6/710000+871000	Land- und Forstwirtschaftl. Wegebau	Beihilfen aus Bedarfszuweisungen	9.000,00	
6/850000+301000	Betriebe der Wasserversorgung	Förderung NÖWWF (Trinkwasserplan)	18.000,00	
1/419000-751000	Sonstige Einrichtungen und Maßnahmen	Sozialhilfe-Wohnsitzgemeindebeitrag		5.300,00
1/419000-751100	Sonstige Einrichtungen und Maßnahmen	Sozialhilfe-Umlage		506.000,00
1/439000-751000	Sonstige Einrichtungen und Maßnahmen	Jugendwohlfahrts-Umlage		93.000,00
1/439000-768100	Sonstige Einrichtungen und Maßnahmen	Förderung der Tagesmütter		3.300,00
1/510000-751000	Medizinische Bereichversorgung	Beitrag an Pensionsverband		11.500,00
1/562000-752000	Sprengelbeiträge	Sprengelbeitrag Nökas (Zweckaufwand)		829.000,00
Transferzahlungen von/an Gemeinden, Gemeindeverbände, Gemeindefonds				
	Gesamtsumme Transferzahlungen von/an Gemeinden, Gemeindeverbände, Gemeindefonds		0,00	548.000,00
	Summe Kapitaltransfers		0,00	0,00
	Summe Transfers		0,00	548.000,00
1/022000-752000	Standesamt	Beitrag an Standesamts- und Staatsbürgerschaftsverband		18.300,00
1/211000-752000	Volksschule	Schulumlagen (Volksschule)		4.900,00
1/212000-752000	Mittelschulen	Schulumlagen (Hauptschulen)		152.500,00
1/213000-752000	Sonderschulen	Schulumlagen (Sonderschulen)		40.400,00
1/214000-752000	Schulen der Polytechn. Lehrgänge	Schulumlagen (Polytechnische Lehrgänge)		15.600,00
1/320000-752000	Ausbildung in Musik u. Darst. Kunst	Musikschulbeiträge		121.800,00
1/522000-752000	Umweltförderung	Verbandsumlage Luftreinhaltung, Modellregion und EEG		4.000,00
1/631000-752000	Konkurrenzwässer	Beiträge an Wasserverbände		5.400,00

Haushaltskonto	Bezeichnung Ansatz	Bezeichnung Post	Summe Einzahlungen	Summe Auszahlungen
Transferzahlungen von/an Gemeinden, Gemeindeverbände, Gemeindefonds				
	Gesamtsumme Transferzahlungen von/an Gemeinden, Gemeindeverbände, Gemeindefonds		0,00	548.000,00
	Summe Kapitaltransfers		0,00	0,00
	Summe Transfers		0,00	548.000,00
1/840000-752000	Grundbesitz	Beitrag an Fischereiverband		600,00
1/851000-752000	Betriebe der Abwasserbeseitigung	Beiträge an Abwasserverbände		172.200,00
1/920000-752000	Ausschließliche Gemeindeabgaben	Kosten der Abgabeneinhebung		12.300,00
Transferzahlungen von/an Sozialversicherungsträger				
	Gesamtsumme Transferzahlungen von/an Sozialversicherungsträger		0,00	0,00
	Summe Kapitaltransfers		0,00	0,00
	Summe Transfers		0,00	0,00
Transferzahlungen von/an sonst. Träger des öffentlichen Rechts				
	Gesamtsumme Transferzahlungen von/an sonst. Träger des öffentlichen Rechts		0,00	400,00
	Summe Kapitaltransfers		0,00	0,00
	Summe Transfers		0,00	400,00
1/163000-754300	Freiwillige Feuerwehr	Subvention FF-Jugend		400,00
	Gesamtsumme		3.226.100,00	1.996.500,00

Nachweis über Haushaltsrücklagen und Zahlungsmittelreserven (Anlage 6b)

Haushaltsrücklagen			Rücklagenstand	Zuweisungen	Entnahmen	Rücklagenstand	Zahlungsmittelreserven		
Nr.	Verwendungszweck	Ansatz	31.12.2025			31.12.2026	31.12.2025	31.12.2026	Konto-/Sparbuchnummer
8/9990935/00001	Rücklage aus 50 % des Eröffnungsbilanzsaldos	912000	4.954.200,00			4.954.200,00			
	Allgemeine Haushaltsrücklagen		4.954.200,00	0,00	0,00	4.954.200,00	0,00	0,00	
8/9997935/00001	Haushaltspotential Rücklage	990000	200.000,00			200.000,00			
	Rücklagen ohne Zahlungsmittelreserven		200.000,00	0,00	0,00	200.000,00	0,00	0,00	
	Gesamtsummen		5.154.200,00	0,00	0,00	5.154.200,00	0,00	0,00	

Einzelnachweis über Finanzschulden und Schuldendienst
(Anlage 6c)

Darlehen	Ansatz	Staat	Laufzeit	Darlehenshöhe	Buchwert	Zugang	Tilgung	Zinsen	Summe	Schuldendienst-	Buchwert	Netto
Darlehensgeber				Gesamt	31.12.2025					Schuldendienst	31.12.2026	Schuldendienst
Verwendung		Währung/Zinssatz										
Aktenzahl		Zinsindikator										
1. Darlehen für Investitionszwecke												
1.1. ... von Trägern des öffentlichen Rechts												
1.1.1. ... von Bund, Bundesfonds, Bundeskammern												
1.1.2. ... von Ländern, Landesfonds, Landesammern												
20005/10192	851000	AT	1990 - 2030	264.000,00	61.200,00		11.500,00	1.800,00	13.300,00		49.700,00	13.300,00
NÖ Wasserwirtschaftsfund (Kommunalkredit)												
ABWASSERBESEITIGUNG-BA 2												
108515			EUR/3,000%									
			normal verzinst									
1.1.3. ... von Gemeinden, Gemeindeverbänden, Gemeindefonds												
1.1.4. ... von Sozialversicherungsträgern												
1.1.5. ... von sonstigen Trägern des öffentlichen Rechts												
1.2. ... von Beteiligungen der Gebietskörperschaft (ohne Finanzunternehmen)												
1.3. ... von Unternehmen (ohne Beteiligungen und ohne Finanzunternehmen)												
1.4. ... von Finanzunternehmen												
1.4.1. ... von Finanzunternehmen im Inland												
389/2	850000	AT	2015 - 2034	100.000,00	50.000,00		5.000,00	1.400,00	6.400,00	200,00	45.000,00	6.200,00
Raiffeisenbank Region Amstetten eGen												
Bau Wasserversorgung BA 07												
3-05.800.099			EUR/0,770%									
			euribor6m									
389/3	851000	AT	2015 - 2034	650.000,00	291.300,00		32.500,00	7.700,00	40.200,00	300,00	258.800,00	39.900,00
Raiffeisenbank Region Amstetten eGen												
Bau Abwasserbeseitigung BA 07												
4-05.800.099			EUR/0,710%									
			euribor6m									
389/4	851000	AT	2020 - 2039	180.000,00	126.000,00		9.000,00	3.300,00	12.300,00	100,00	117.000,00	12.200,00
Raiffeisenbank Region Amstetten eGen												
Bau Abwasserbeseitigung BA 09												
25.840.208			EUR/0,500%									
			euribor6m									

Voranschlag 2026

Gemeinde Weistrach

Einzelnachweis über Finanzschulden und Schuldendienst (Anlage 6c)

Darlehen	Ansatz	Staat	Laufzeit	Darlehenshöhe	Buchwert	Zugang	Tilgung	Zinsen	Summe	Schuldendienst-	Buchwert	Netto
Darlehensgeber				Gesamt	31.12.2025				Schuldendienst	ersätze	31.12.2026	Schuldendienst
Verwendung			Währung/Zinssatz									
Aktenzahl			Zinsindikator									
389/5	850000	AT	2018 - 2028	90.000,00	27.000,00		9.000,00	600,00	9.600,00		18.000,00	9.600,00
Raiffeisenbank Region Amstetten eGen												
Ankauf einer priv.			EUR/0,750%									
Wasserversorgung												
24-05.800.099			euribor3m									
389/7	851000	AT	2022 - 2040	620.000,00	433.200,00		31.000,00	12.000,00	43.000,00	100,00	402.200,00	42.900,00
Raiffeisenbank Region Amstetten eGen												
BA 11 Abwasserbeseitigung			EUR/0,750%									
12-05.800.099			euribor6m									
389/8	840000	AT	2015 - 2030	100.000,00	33.300,00		6.600,00	1.000,00	7.600,00	900,00	26.700,00	6.700,00
Raiffeisenbank Region Amstetten eGen												
Grundbesitz, Ankauf von			EUR/0,770%									
Grundstücken (Wohnungen)												
2-05.800.099			euribor6m									
389/9	612000	AT	2015 - 2030	155.300,00	51.800,00		10.400,00	1.400,00	11.800,00	900,00	41.400,00	10.900,00
Raiffeisenbank Region Amstetten eGen												
Strassenbau			EUR/0,770%									
1-05.800.099 (vorher 1-0			euribor6m									
389/10	612000	AT	2021 - 2030	61.000,00	30.500,00		6.100,00	800,00	6.900,00	800,00	24.400,00	6.100,00
Raiffeisenbank Region Amstetten eGen												
Grundkauf (Ortsgebiet)			EUR/0,688%									
8-05.800.099			euribor6m									
389/11	612000	AT	2020 - 2030	212.000,00	106.000,00		21.200,00	2.800,00	24.000,00	2.800,00	84.800,00	21.200,00
Raiffeisenbank Region Amstetten eGen												
Straßenbau, (Pfarrsiedlung OST,			EUR/0,350%									
Holzschachen, Sonnenfeld)												
9-05.800.099			euribor6m									
389/12	850000	AT	2023 - 2040	270.000,00	225.000,00		15.000,00	6.200,00	21.200,00		210.000,00	21.200,00
Raiffeisenbank Region Amstetten eGen												
BA 09 Wasserversorgung			EUR/0,750%									
10-05.800.099			euribor6m									

Voranschlag 2026

Gemeinde Weistrach

Einzelnachweis über Finanzschulden und Schuldendienst (Anlage 6c)

Darlehen	Ansatz	Staat	Laufzeit	Darlehenshöhe	Buchwert	Zugang	Tilgung	Zinsen	Summe	Schuldendienst-	Buchwert	Netto
Darlehensgeber				Gesamt	31.12.2025				Schuldendienst	ersätze	31.12.2026	Schuldendienst
Verwendung			Währung/Zinssatz									
Aktenzahl			Zinsindikator									
389/23	850000	AT	2016 - 2037	125.000,00	68.800,00		6.300,00	1.900,00	8.200,00		62.500,00	8.200,00
Raiffeisenbank Region Amstetten eGen												
Wasserversorgung, WVA BA												
07/2016												
23-05.800.099												
normal verzinst												
389/271	846000	AT	2012 - 2027	250.000,00	25.000,00		16.700,00	600,00	17.300,00	600,00	8.300,00	16.700,00
Raiffeisenbank Region Amstetten eGen												
Geschäftsgebäude, (Pfarrsiedlung												
9)												
22-05.800.099 (vorher 22-05.800.099)												
euribor6m												
389/10133	240000	AT	2020 - 2035	76.000,00	48.100,00		5.000,00	1.400,00	6.400,00	1.400,00	43.100,00	5.000,00
Raiffeisenbank Region Amstetten eGen												
Ankauf von Grundstücken												
(Kindergarten) 2020												
7-05.800.099												
euribor6m												
389/10134	612000	AT	2021 - 2031	98.850,00	59.300,00		9.900,00	1.700,00	11.600,00	1.400,00	49.400,00	10.200,00
Raiffeisenbank Region Amstetten eGen												
131.800,00												
Siedlungsstraßenbau Rohrbach -												
Erweiterung, inkl. gesamter												
Straßenbeleuchtung												
14-05.800.099												
euribor6m												
389/10134	816000	AT	2021 - 2031	32.950,00	19.800,00		3.300,00	500,00	3.800,00	400,00	16.500,00	3.400,00
Raiffeisenbank Region Amstetten eGen												
131.800,00												
Siedlungsstraßenbau Rohrbach -												
Erweiterung, inkl. gesamter												
Straßenbeleuchtung												
14-05.800.099												
euribor6m												
773/1	612000	AT	2021 - 2036	414.300,00	303.800,00		27.600,00	8.400,00	36.000,00	8.300,00	276.200,00	27.700,00
BAWAG P.S.K.												
Straßenbau Spar												
5-401.100.18												
euribor6m												
773/2	612000	AT	2022 - 2037	144.700,00	109.800,00		10.000,00	3.000,00	13.000,00	3.000,00	99.800,00	10.000,00
BAWAG P.S.K.												
Ankauf von Grundstücken												
(Parkplatz Carbonari)												
5.4011.0816												
euribor6m												

Voranschlag 2026

Gemeinde Weistrach

Einzelnachweis über Finanzschulden und Schuldendienst (Anlage 6c)

Darlehen	Ansatz	Staat	Laufzeit	Darlehenshöhe	Buchwert	Zugang	Tilgung	Zinsen	Summe	Schuldendienst-	Buchwert	Netto
Darlehensgeber				Gesamt	31.12.2025				Schuldendienst	ersätze	31.12.2026	Schuldendienst
Verwendung			Währung/Zinssatz									
Aktenzahl			Zinsindikator									
20114/2	612000	AT	2016 - 2029	90.000,00	27.700,00		6.900,00	800,00	7.700,00	800,00	20.800,00	6.900,00
Sparkasse Oberösterreich Bank AG - Filiale Haag												
Straßenbau			EUR/0,930%									
32107-442463			euribor6m									
20114/3	820000	AT	2016 - 2031	55.000,00	5.500,00		5.500,00	100,00	5.600,00	100,00		5.500,00
Sparkasse Oberösterreich Bank AG - Filiale Haag												
Sanierung von Gebäude, (Bauhof)			EUR/0,800%									
32107-442455			euribor6m									
20114/5	846000	AT	2012 - 2027	180.000,00	27.200,00		13.400,00	800,00	14.200,00	6.600,00	13.800,00	7.600,00
Sparkasse Oberösterreich Bank AG - Filiale Haag												
Wohngebäude Sanierung, (Dorf			EUR/1,200%									
49)												
26162-000580			euribor6m									
20114/8	612000	AT	2021 - 2031	133.000,00	79.800,00		13.300,00	1.900,00	15.200,00		66.500,00	15.200,00
Sparkasse Oberösterreich Bank AG - Filiale Haag												
Siedlungsstraßenbau Rohrbach			EUR/0,340%									
07.696.945			euribor6m									
20156/2	820000	AT	2016 - 2031	500.000,00	200.000,00		33.300,00	3.000,00	36.300,00	3.000,00	166.700,00	33.300,00
RAIFFEISENLANDESBANK NIEDERÖSTERREICH												
Ankauf von Grundstück und			EUR/1,580%									
Gebäude, (Bauhof)												
421-00.316.620			FIX verzinst									
20156/3	240001	AT	2023 - 2048	1.425.400,00	1.311.400,00		57.000,00	40.300,00	97.300,00	2.300,00	1.254.400,00	95.000,00
RAIFFEISENLANDESBANK NIEDERÖSTERREICH												
Zubau NÖ Landeskindergarten			EUR/0,500%									
22-00.316.620			euribor6m									
20156/4	846001	AT	2024 - 2051	400.000,00	400.000,00		23.800,00	14.100,00	37.900,00		376.200,00	37.900,00
RAIFFEISENLANDESBANK NIEDERÖSTERREICH												
Umbau/Erweiterung			EUR/3,550%									
Zahnarztordination, (Pfarrsiedlung												
9)												
423.0031.6620			FIX verzinst									
1.4.2. ... von Finanzunternehmen im Ausland												

Darlehen	Ansatz	Staat	Laufzeit	Darlehenshöhe	Buchwert	Zugang	Tilgung	Zinsen	Summe	Schuldendienst-	Buchwert	Netto
Darlehensgeber				Gesamt	31.12.2025				Schuldendienst	ersätze	31.12.2026	Schuldendienst
Verwendung		Währung/Zinssatz										
Aktenzahl		Zinsindikator										
1.5. ... von Sonstigen												
Zwischensumme					4.121.500,00	0,00	389.300,00	117.500,00	506.800,00	34.000,00	3.732.200,00	472.800,00
2. Finanzschulden für den laufenden Aufwand												
2.1. ... von Trägern des öffentlichen Rechts												
2.1.1. ... von Bund, Bundesfonds, Bundeskammern												
2.1.2. ... von Ländern, Landesfonds, Landeskammern												
2.1.3. ... von Gemeinden, Gemeindeverbänden, Gemeindefonds												
2.1.4. ... von Sozialversicherungsträgern												
2.1.5. ... von sonstigen Trägern des öffentlichen Rechts												
2.2. ... von Beteiligungen der Gebietskörperschaft (ohne Finanzunternehmungen)												
2.3. ... von Unternehmen (ohne Beteiligungen und ohne Finanzunternehmungen)												
2.4. ... von Finanzunternehmen												
2.4.1. ... von Finanzunternehmen im Inland												
2.4.2. ... von Finanzunternehmen im Ausland												
2.5. ... von Sonstigen												
Zwischensumme					0,00	0,00	0,00	0,00	0,00	0,00	0,00	0,00
SUMME (1 und 2)					4.121.500,00	0,00	389.300,00	117.500,00	506.800,00	34.000,00	3.732.200,00	472.800,00
Davon ohne Quasi-KG *)					2.839.000,00	0,00	270.000,00	82.600,00	352.600,00	33.300,00	2.569.000,00	319.300,00
Davon Quasi-KG *)					1.282.500,00	0,00	119.300,00	34.900,00	154.200,00	700,00	1.163.200,00	153.500,00

*) Quasi-Kapitalgesellschaften außerhalb des Sektors Staat gemäß ESVG (Ansatz 85-86).

Haftungsnachweis (Anlage 6r)

Teil A - Haftungspositionen relevant iSd Art. 15a Vereinbarung HOG

Bezeichnung der/des Haftungsnehmerin/s oder einer Gruppe gleichartiger Haftungen	Haftungsrahmen	Stand 31.12.2025	Zugänge (+)	Abgänge (-)	Stand 31.12.2026	davon Umklassifizierungen
Untergruppe 1 - Haftungen für Kredit- und Finanzinstitute						
Zwischensumme - Untergruppe 1	0,00	0,00	0,00	0,00	0,00	
Untergruppe 2 - Grundbücherlich besicherte Haftungen von Wohnbau-Darlehen						
Zwischensumme - Untergruppe 2	0,00	0,00	0,00	0,00	0,00	
Untergruppe 3 - Sonstige Wirtschaftshaftungen						
GdAbwVbd Oberes Urthal - Abwasserbeseitigungsanlage	0,00	546.700,00	0,00	64.600,00	482.100,00	
Gemeinde Weistrach Orts- und Infrastrukturentwicklungs-Kommanditgesellschaft - Gemeinde Weistrach Orts-und Infrastrukturentwicklg.KG	1.100.000,00	305.600,00	0,00	61.200,00	244.400,00	
Gemeinde Weistrach Orts- und Infrastrukturentwicklungs-Kommanditgesellschaft - Gemeinde Weistrach Orts-und Infrastrukturentwicklg.KG (FSA)	600.000,00	166.700,00	0,00	33.400,00	133.300,00	
Mittelschulgemeinde St. Peter/Au-Ramingtal - Haftungsübernahme "Sanierung NMS Ramingtal"	127.800,00	93.700,00	0,00	8.500,00	85.200,00	
Mittelschulgemeinde St. Peter/Au-Ramingtal - Haftungsübernahme "Sanierung NMS Ramingtal" Teil 2	28.076,24	22.500,00	0,00	1.900,00	20.600,00	
Zwischensumme - Untergruppe 3	1.855.876,24	1.135.200,00	0,00	169.600,00	965.600,00	
Summe A1	1.855.876,24	1.135.200,00	0,00	169.600,00	965.600,00	
Haftung der staatlichen, außerbudgetären Einheiten gem. ESVG iSd Art. 15a Vereinbarung HOG						
Untergruppe 1 - Haftungen für Kredit- und Finanzinstitute						
Zwischensumme - Untergruppe 1	0,00	0,00	0,00	0,00	0,00	
Untergruppe 2 - Grundbücherlich besicherte Haftungen von Wohnbau-Darlehen						
Zwischensumme - Untergruppe 2	0,00	0,00	0,00	0,00	0,00	
Untergruppe 3 - Sonstige Wirtschaftshaftungen						
Zwischensumme - Untergruppe 3	0,00	0,00	0,00	0,00	0,00	
Summe A2	0,00	0,00	0,00	0,00	0,00	
Gesamtsumme A (= Summe A1 + Summe A2)	1.855.876,24	1.135.200,00	0,00	169.600,00	965.600,00	

Teil B - Haftungspositionen nicht relevant iSd Art. 15a Vereinbarung HOG

Bezeichnung der/des Haftungsnehmerin/s oder einer Gruppe gleichartiger Haftungen	Haftungsrahmen	Stand 31.12.2025	Zugänge (+)	Abgänge (-)	Stand 31.12.2026	davon Umklassifizierungen
Untergruppe 1 - Haftungen für Kredit- und Finanzinstitute						
Zwischensumme - Untergruppe 1	0,00	0,00	0,00	0,00	0,00	
Untergruppe 2 - Grundbücherlich besicherte Haftungen von Wohnbau-Darlehen						
Zwischensumme - Untergruppe 2	0,00	0,00	0,00	0,00	0,00	
Untergruppe 3 - Sonstige Wirtschaftshaftungen						
Zwischensumme - Untergruppe 3	0,00	0,00	0,00	0,00	0,00	
Gesamtsumme B	0,00	0,00	0,00	0,00	0,00	

Nachweis über haushaltsinterne Vergütungen (Anlage 6f)

Gruppenebene		Erträge	Aufwendungen
0	Vertretungskörper und allgemeine Verwaltung	0,00	0,00
1	Öffentliche Ordnung und Sicherheit	0,00	0,00
2	Unterricht, Erziehung, Sport und Wissenschaft	0,00	0,00
3	Kunst, Kultur und Kultus	0,00	0,00
4	Soziale Wohlfahrt und Wohnbauförderung	0,00	0,00
5	Gesundheit	0,00	0,00
6	Straßen- und Wasserbau, Verkehr	0,00	0,00
7	Wirtschaftsförderung	0,00	0,00
8	Dienstleistungen	0,00	0,00
9	Finanzwirtschaft	0,00	0,00
Summe		0,00	0,00

Leasingspiegel (Anlage 6i)

Finanzierungsleasing

Ansatz- oder Projektbezeichnung	Anschaffungskosten	Buchwert 31.12.2025	Buchwert 31.12.2026	Summe ausstehender Mindestleasing- zahlungen	Laufzeit	Restlaufzeit in Jahren	Kautionen für Finanzierungsleasing
Summe	0,00	0,00	0,00	0,00			

Wirtschaftliche Unternehmungen, Betriebe, betriebsähnliche Einrichtungen gem. § 1 Abs. 2

Summe	0,00	0,00	0,00	0,00			
-------	------	------	------	------	--	--	--

Operating Leasing

Ansatz- oder Projektbezeichnung	Laufzeit Grundmietzeit in Jahren	Gesamtkosten	Einmalkaution	Leasingentgelt (ohne laufender Kaution)	Laufende Kaution	Restlaufzeit in Jahren	Kumulierte Restzahlungen
Summe		0,00	0,00	0,00	0,00		0,00

Wirtschaftliche Unternehmungen, Betriebe, betriebsähnliche Einrichtungen gem. § 1 Abs. 2

Summe		0,00	0,00	0,00	0,00		0,00
-------	--	------	------	------	------	--	------

Rückstellungsspiegel (Anlage 6q)

Rückstellung	Stand 31.12.2025	Dotierungen (+)	Auflösung inkl. Verbrauch (-)	Stand 31.12.2026
Kurzfristig	0,00	0,00	0,00	0,00
Rückstellungen für Prozesskosten				
Rückstellungen für nicht konsumierte Urlaube				
Rückstellungen für ausstehende Rechnungen				
Sonstige kurzfristige Rückstellungen				
Langfristig	62.500,00	11.300,00	0,00	73.800,00
Rückstellungen für Abfertigungen				
Rückstellungen für Jubiläumszuwendungen	62.500,00	11.300,00		73.800,00
Rückstellungen für Haftungen				
Rückstellungen für Sanierung von Altlasten				
Rückstellungen für Pensionen (Säule I)				
Sonstige langfristige Rückstellungen				
Gesamtsumme	62.500,00	11.300,00	0,00	73.800,00

Nachweis Vermögen mit abgeänderter Nutzungsdauer

Konto	Bezeichnung	Nutzungsdauer lt. VRV	Abweichende Nutzungsdauer	Begründung
3/0040012/00826	Straßenbeleuchtung 2012	15,0	20,0	lt. Bgm. Pittersberger Erwin, Vize Bgm. Halbartschlager Helmut und Amtsleitung Riener Ingrid u. Fürweger Gerada
3/0040012/00827	Straßenbeleuchtung 2015	15,0	20,0	lt. Bgm. Pittersberger Erwin, Vize Bgm. Halbartschlager Helmut und Amtsleitung Riener Ingrid u. Fürweger Gerada
3/0040012/00828	Straßenbeleuchtung 2016 - 2017 BA 07	15,0	20,0	lt. Bgm. Pittersberger Erwin, Vize Bgm. Halbartschlager Helmut und Amtsleitung Riener Ingrid u. Fürweger Gerada
3/0040012/00829	Straßenbeleuchtung 2017	15,0	20,0	lt. Bgm. Pittersberger Erwin, Vize Bgm. Halbartschlager Helmut und Amtsleitung Riener Ingrid u. Fürweger Gerada
3/0040012/00830	Straßenbeleuchtung 2018	15,0	20,0	lt. Bgm. Pittersberger Erwin, Vize Bgm. Halbartschlager Helmut und Amtsleitung Riener Ingrid u. Fürweger Gerada
3/0040012/00997	KT Straßenbeleuchtung 2015	15,0	20,0	lt. Bgm. Pittersberger Erwin, Vize Bgm. Halbartschlager Helmut und Amtsleitung Riener Ingrid u. Fürweger Gerada
3/0040012/00998	KT Straßenbeleuchtung 2016 - 2017 BA 07 KT	15,0	20,0	lt. Bgm. Pittersberger Erwin, Vize Bgm. Halbartschlager Helmut und Amtsleitung Riener Ingrid u. Fürweger Gerada
3/0040012/00999	Straßenbeleuchtung Bushaltestelle Mitterhaus	15,0	20,0	20 Jahre lt. Bgm. Pittersberger Erwin, Vize Bgm. Halbartschlager Helmut und Amtsleitung Riener Ingrid u. Fürweger Gerada
3/0040012/01000	Straßenbeleuchtung Parkplatz Ortsmitte	15,0	20,0	lt. Bgm. Pittersberger Erwin, Vize Bgm. Halbartschlager Helmut und Amtsleitung Riener Ingrid u. Fürweger Gerada
3/0040012/01001	Straßenbeleuchtung im Rahmen der ABA BA 11 - BT 2	15,0	20,0	20 Jahre lt. Bgm. Pittersberger Erwin, Vize Bgm. Halbartschlager Helmut und Amtsleitung Riener Ingrid u. Fürweger Gerada
3/0040012/01002	Straßenbeleuchtung Siedlungsstraße Rohrbach	15,0	20,0	20 Jahre lt. Bgm. Pittersberger Erwin, Vize Bgm. Halbartschlager Helmut und Amtsleitung Riener Ingrid u. Fürweger Gerada
3/0040012/01003	Straßenbeleuchtung Holzschachen (Öfferlbauer)	15,0	20,0	20 Jahre lt. Bgm. Pittersberger Erwin, Vize Bgm. Halbartschlager Helmut und Amtsleitung Riener Ingrid u. Fürweger Gerada
3/0040012/01004	Straßenbeleuchtung Sonnenfeld	15,0	20,0	20 Jahre lt. Bgm. Pittersberger Erwin, Vize Bgm. Halbartschlager Helmut und Amtsleitung Riener Ingrid u. Fürweger Gerada
3/0040012/01005	Straßenbeleuchtung Carbonari/Spar	15,0	20,0	20 Jahre lt. Bgm. Pittersberger Erwin, Vize Bgm. Halbartschlager Helmut und Amtsleitung Riener Ingrid u. Fürweger Gerada
3/0040012/01006	Straßenbeleuchtung Gewerbegebiet Rohrbach	15,0	20,0	20 Jahre lt. Bgm. Pittersberger Erwin, Vize Bgm. Halbartschlager Helmut und Amtsleitung Riener Ingrid u. Fürweger Gerada
3/0040012/01007	Straßenbeleuchtung 2022	15,0	20,0	20 Jahre lt. Bgm. Pittersberger Erwin, Vize Bgm. Halbartschlager Helmut und Amtsleitung Riener Ingrid u. Fürweger Gerada
3/0040012/01008	Straßenbeleuchtung im Rahmen der ABA BA 11 - BT 1	15,0	20,0	20 Jahre lt. Bgm. Pittersberger Erwin, Vize Bgm. Halbartschlager Helmut und Amtsleitung Riener Ingrid u. Fürweger Gerada
3/0120001/00864	BA 06 Photovoltaikanlage (WL)	15,0	50,0	lt. Liste "Investitionskosten und ihre Finanzierung" von Hr. Frühwirth (NÖ Landesregierung)
3/0300001/00001	BA 08 (L) bis 2020	12,0	25,0	Empfehlung IVW 3 - siehe Besprechungs-memo der NÖ Gemeindeberatung
3/0300001/00002	BA 08 (L) 2021	12,0	25,0	25 Jahre lt. Empfehlung IVW 3 - siehe Besprechungs-memo der NÖ Gemeindeberatung
3/0300001/00003	BA 08 (L) 2023	12,0	25,0	25 Jahre lt. Empfehlung IVW 3 - siehe Besprechungs-memo der NÖ Gemeindeberatung
3/0300001/00004	KT - BA 08 (L) (Land NÖ - Wasserwirtschaftsfound)	12,0	25,0	25 Jahre lt. Empfehlung IVW 3 - siehe Besprechungs-memo der NÖ Gemeindeberatung

Konto	Bezeichnung	Nutzungsdauer lt. VRV	Abweichende Nutzungsdauer	Begründung
3/0460001/00852	BA 01	33,0	40,0	lt. Liste "Investitionskosten und ihre Finanzierung" von Hr. Fröhwrth (NÖ Landesregierung)
3/0460001/00882	KT BA 01 - Abgaben (Wasseranschlussabgaben, ect.)	33,0	40,0	lt. Liste "Investitionskosten und ihre Finanzierung" von Hr. Fröhwrth (NÖ Landesregierung)
3/0460001/01002	KT BA 01	33,0	40,0	lt. Liste "Investitionskosten und ihre Finanzierung" von Hr. Fröhwrth (NÖ Landesregierung)
3/0460002/00853	BA 01 (Aufbereitung) (Gewinnung)	13,0	40,0	lt. Liste "Investitionskosten und ihre Finanzierung" von Hr. Fröhwrth (NÖ Landesregierung)
3/0460002/00883	KT BA 01 - Abgaben (Wasseranschlussabgaben, ect.)	13,0	40,0	lt. Liste "Investitionskosten und ihre Finanzierung" von Hr. Fröhwrth (NÖ Landesregierung)
3/0460002/01003	KT BA 01 (Aufbereitung) (Gewinnung)	13,0	40,0	lt. Liste "Investitionskosten und ihre Finanzierung" von Hr. Fröhwrth (NÖ Landesregierung)
3/0460003/00851	BA 01 (WL) (Wasserleitungsnetz)	33,0	50,0	lt. Liste "Investitionskosten und ihre Finanzierung" von Hr. Fröhwrth (NÖ Landesregierung)
3/0460003/00854	BA 02 (WL) (Wasserleitungsnetz)	33,0	50,0	lt. Liste "Investitionskosten und ihre Finanzierung" von Hr. Fröhwrth (NÖ Landesregierung)
3/0460003/00857	BA 03 (WL) (Wasserleitungsnetz)	33,0	50,0	lt. Liste "Investitionskosten und ihre Finanzierung" von Hr. Fröhwrth (NÖ Landesregierung)
3/0460003/00858	KT - BA 03 - Landesbeitrag	33,0	50,0	lt. Liste "Investitionskosten und ihre Finanzierung" von Hr. Fröhwrth (NÖ Landesregierung)
3/0460003/00860	BA 04 (WL) (Wasserleitungsnetz)	33,0	50,0	lt. Liste "Investitionskosten und ihre Finanzierung" von Hr. Fröhwrth (NÖ Landesregierung)
3/0460003/00862	BA 05 (WL) (Wasserleitungsnetz)	33,0	50,0	lt. Liste "Investitionskosten und ihre Finanzierung" von Hr. Fröhwrth (NÖ Landesregierung)
3/0460003/00865	BA 07 (WL)	33,0	50,0	lt. Liste "Investitionskosten und ihre Finanzierung" von Hr. Fröhwrth (NÖ Landesregierung)
3/0460003/00866	BA 02 (WL) (Wasserleitungsnetz)	33,0	50,0	lt. Liste "Investitionskosten und ihre Finanzierung" von Hr. Fröhwrth (NÖ Landesregierung)
3/0460003/00867	Betreutes Wohnen (WL)	33,0	50,0	lt. Liste "Investitionskosten und ihre Finanzierung" von Hr. Fröhwrth (NÖ Landesregierung)
3/0460003/01001	KT BA 01 (WL) (Wasserleitungsnetz) KT	33,0	50,0	lt. Liste "Investitionskosten und ihre Finanzierung" von Hr. Fröhwrth (NÖ Landesregierung)
3/0460003/01004	KT BA 02 (WL) (Wasserleitungsnetz) KT	33,0	50,0	lt. Liste "Investitionskosten und ihre Finanzierung" von Hr. Fröhwrth (NÖ Landesregierung)
3/0460003/01006	KT BA 03 (WL) (Wasserleitungsnetz) KT	33,0	50,0	lt. Liste "Investitionskosten und ihre Finanzierung" von Hr. Fröhwrth (NÖ Landesregierung)
3/0460003/01007	KT BA 04 (WL) (Wasserleitungsnetz) KT	33,0	50,0	lt. Liste "Investitionskosten und ihre Finanzierung" von Hr. Fröhwrth (NÖ Landesregierung)
3/0460003/01008	KT BA 05 (WL) (Wasserleitungsnetz) KT	33,0	50,0	lt. Liste "Investitionskosten und ihre Finanzierung" von Hr. Fröhwrth (NÖ Landesregierung)
3/0460003/01010	KT BA 07 (WL)	33,0	50,0	lt. Liste "Investitionskosten und ihre Finanzierung" von Hr. Fröhwrth (NÖ Landesregierung)
3/0460003/01033	KT BA 05 - Landesbeitrag korr.	33,0	50,0	lt. Liste "Investitionskosten und ihre Finanzierung" von Hr. Fröhwrth (NÖ Landesregierung)

Konto	Bezeichnung	Nutzungsdauer lt. VRV	Abweichende Nutzungsdauer	Begründung
3/0460004/00855	BA 02 (Gewinnung) (Aufbereitung)	20,0	40,0	lt. Liste "Investitionskosten und ihre Finanzierung" von Hr. Fröhwrth (NÖ Landesregierung)
3/0460004/01005	KT BA 02 (Gewinnung) (Aufbereitung)	20,0	40,0	lt. Liste "Investitionskosten und ihre Finanzierung" von Hr. Fröhwrth (NÖ Landesregierung)
4/0040012/00833	Hausnummerntafeln 2012	15,0	30,0	lt. Bgm. Pittersberger Erwin, Vize Bgm. Halbartschlager Helmut und Amtsleitung Riener Ingrid u. Fürweger Gerada
4/0040012/00834	Hausnummerntafeln 2016	15,0	30,0	lt. Bgm. Pittersberger Erwin, Vize Bgm. Halbartschlager Helmut und Amtsleitung Riener Ingrid u. Fürweger Gerada
4/0040012/00835	Hausnummerntafeln 2018	15,0	30,0	lt. Bgm. Pittersberger Erwin, Vize Bgm. Halbartschlager Helmut und Amtsleitung Riener Ingrid u. Fürweger Gerada
4/0040012/00836	Verkehrszeichen 2012	15,0	30,0	lt. Bgm. Pittersberger Erwin, Vize Bgm. Halbartschlager Helmut und Amtsleitung Riener Ingrid u. Fürweger Gerada
4/0040012/00837	Verkehrszeichen 2013	15,0	30,0	lt. Bgm. Pittersberger Erwin, Vize Bgm. Halbartschlager Helmut und Amtsleitung Riener Ingrid u. Fürweger Gerada
4/0040012/00838	Verkehrszeichen 2014	15,0	30,0	lt. Bgm. Pittersberger Erwin, Vize Bgm. Halbartschlager Helmut und Amtsleitung Riener Ingrid u. Fürweger Gerada
4/0040012/00839	Verkehrszeichen 2015	15,0	30,0	lt. Bgm. Pittersberger Erwin, Vize Bgm. Halbartschlager Helmut und Amtsleitung Riener Ingrid u. Fürweger Gerada
4/0040012/00840	Verkehrszeichen 2016	15,0	30,0	lt. Bgm. Pittersberger Erwin, Vize Bgm. Halbartschlager Helmut und Amtsleitung Riener Ingrid u. Fürweger Gerada
4/0040012/00841	Verkehrszeichen 2017	15,0	30,0	lt. Bgm. Pittersberger Erwin, Vize Bgm. Halbartschlager Helmut und Amtsleitung Riener Ingrid u. Fürweger Gerada
4/0040012/00842	Verkehrszeichen 2018	15,0	30,0	lt. Bgm. Pittersberger Erwin, Vize Bgm. Halbartschlager Helmut und Amtsleitung Riener Ingrid u. Fürweger Gerada
4/0040012/00843	Verkehrszeichen 2010	15,0	30,0	lt. Bgm. Pittersberger Erwin, Vize Bgm. Halbartschlager Helmut und Amtsleitung Riener Ingrid u. Fürweger Gerada
4/0040012/01001	Verkehrszeichen 2019	15,0	30,0	lt. Bgm. Pittersberger Erwin, Vize Bgm. Halbartschlager Helmut und Amtsleitung Riener Ingrid u. Fürweger Gerada
4/0040012/01002	Verkehrszeichen 2020 - 2. HJ.	15,0	30,0	lt. Bgm. Pittersberger Erwin, Vize Bgm. Halbartschlager Helmut und Amtsleitung Riener Ingrid u. Fürweger Gerada 30 J.
4/0430001/00598	Kaspersky Anti Virus	0,0	10,0	lt. Gemdat durchschnittl. ND 10 Jahre für Software/Lizenzen
4/0430001/00925	FLÄWI, 2. HJ. 2008	0,0	10,0	ND 10 J. lt. Gemdat - siehe Heft Konsolidieren & Exportieren S. 43
4/0430001/00927	FLÄWI, 2. HJ. 2020	0,0	10,0	ND 10 J. lt. Gemdat - siehe Heft Konsolidieren & Exportieren S. 43
4/0430001/00928	FLÄWI, 1. HJ. 2020	0,0	10,0	ND 10 J. lt. Gemdat - siehe Heft Konsolidieren & Exportieren S. 43
4/0430001/00929	FLÄWI, 1. HJ. 2006	0,0	10,0	ND 10 J. lt. Gemdat - siehe Heft Konsolidieren & Exportieren S. 43
4/0430001/00930	FLÄWI, 1. HJ. 2007	0,0	10,0	ND 10 J. lt. Gemdat - siehe Heft Konsolidieren & Exportieren S. 43
4/0430001/00931	FLÄWI, 2. HJ. 2007	0,0	10,0	ND 10 J. lt. Gemdat - siehe Heft Konsolidieren & Exportieren S. 43
4/0430001/00933	FLÄWI, 2. HJ. 2009	0,0	10,0	ND 10 J. lt. Gemdat - siehe Heft Konsolidieren & Exportieren S. 43
4/0430001/00934	FLÄWI, 1. HJ. 2010	0,0	10,0	ND 10 J. lt. Gemdat - siehe Heft Konsolidieren & Exportieren S. 43
4/0430001/00935	FLÄWI, 2. HJ. 2010	0,0	10,0	ND 10 J. lt. Gemdat - siehe Heft Konsolidieren & Exportieren S. 43
4/0430001/00936	FLÄWI, 1. HJ. 2011	0,0	10,0	ND 10 J. lt. Gemdat - siehe Heft Konsolidieren & Exportieren S. 43
4/0430001/00937	FLÄWI, 1. HJ. 2012	0,0	10,0	ND 10 J. lt. Gemdat - siehe Heft Konsolidieren & Exportieren S. 43
4/0430001/00938	FLÄWI, 2. HJ. 2012	0,0	10,0	ND 10 J. lt. Gemdat - siehe Heft Konsolidieren & Exportieren S. 43

Konto	Bezeichnung	Nutzungsdauer lt. VRV	Abweichende Nutzungsdauer	Begründung
4/0430001/00939	FLÄWI, 1. HJ. 2013	0,0	10,0	ND 10 J. lt. Gemdat - siehe Heft Konsolidieren & Exportieren S. 43
4/0430001/00940	FLÄWI, 2. HJ. 2013	0,0	10,0	ND 10 J. lt. Gemdat - siehe Heft Konsolidieren & Exportieren S. 43
4/0430001/00941	FLÄWI, 1. HJ. 2014	0,0	10,0	ND 10 J. lt. Gemdat - siehe Heft Konsolidieren & Exportieren S. 43
4/0430001/00942	FLÄWI, 2. HJ. 2014	0,0	10,0	ND 10 J. lt. Gemdat - siehe Heft Konsolidieren & Exportieren S. 43
4/0430001/00944	FLÄWI, 1. HJ. 2015	0,0	10,0	ND 10 J. lt. Gemdat - siehe Heft Konsolidieren & Exportieren S. 43
4/0430001/00945	FLÄWI, 2. HJ. 2015	0,0	10,0	ND 10 J. lt. Gemdat - siehe Heft Konsolidieren & Exportieren S. 43
4/0430001/00946	FLÄWI, 1. HJ. 2016	0,0	10,0	ND 10 J. lt. Gemdat - siehe Heft Konsolidieren & Exportieren S. 43
4/0430001/00947	FLÄWI, 1. HJ. 2017	0,0	10,0	ND 10 J. lt. Gemdat - siehe Heft Konsolidieren & Exportieren S. 43
4/0430001/00948	FLÄWI, 2. HJ. 2017	0,0	10,0	ND 10 J. lt. Gemdat - siehe Heft Konsolidieren & Exportieren S. 43
4/0430001/00949	FLÄWI, 1. HJ. 2018	0,0	10,0	ND 10 J. lt. Gemdat - siehe Heft Konsolidieren & Exportieren S. 43
4/0430001/00950	FLÄWI, 2. HJ. 2018	0,0	10,0	ND 10 J. lt. Gemdat - siehe Heft Konsolidieren & Exportieren S. 43
4/0430001/00951	FLÄWI, 1. HJ. 2019	0,0	10,0	ND 10 J. lt. Gemdat - siehe Heft Konsolidieren & Exportieren S. 43
4/0430001/00952	FLÄWI, 2. HJ. 2019	0,0	10,0	ND 10 J. lt. Gemdat - siehe Heft Konsolidieren & Exportieren S. 43
4/0430001/00954	FLÄWI, 2. HJ. 2021	0,0	10,0	ND 10 J. lt. Gemdat - siehe Heft Konsolidieren & Exportieren S. 43
4/0430001/00955	FLÄWI, 1. HJ. 2021	0,0	10,0	ND 10 J. lt. Gemdat - siehe Heft Konsolidieren & Exportieren S. 43
4/0430001/00956	FLÄWI, 1. HJ. 2022	0,0	10,0	ND 10 J. lt. Gemdat - siehe Heft Konsolidieren & Exportieren S. 43
4/0430001/00957	FLÄWI, 2. HJ. 2022	0,0	10,0	ND 10 J. lt. Gemdat - siehe Heft Konsolidieren & Exportieren S. 43
4/0430001/00958	Baumkataster	0,0	10,0	ND 10 J. lt. Gemdat - siehe Heft Konsolidieren & Exportieren S. 43
4/0430001/00959	FLÄWI, 1. HJ. 2023	0,0	10,0	ND 10 J. lt. Gemdat - siehe Heft Konsolidieren & Exportieren S. 43
4/0430001/00960	FLÄWI, 2. HJ. 2023	0,0	10,0	ND 10 J. lt. Gemdat - siehe Heft Konsolidieren & Exportieren S. 43
4/0440001/00589	k5 Finanz 2018	0,0	15,0	lt. Gemdat Schulung "Konsolidierungsworkshop" am 15.05.2019
4/0440001/00595	LMR Software	0,0	10,0	lt. Gemdat durchrittl. ND 10 Jahre eingeben bei Software/Lizenzen
4/0440001/00596	Adobe Indesign	0,0	10,0	lt. Gemdat durchschnittl. ND 10 Jahre erfassen bei Software/Lizenzen
4/0440001/00616	k5-Verfahren	0,0	10,0	lt. Gemdat durchschnittl. ND 10 Jahre bei Software/Lizenzen 8 Jahre, da Programm nicht mehr vorhanden
4/0440001/00657	div. Lohnprogramme Urlaubsmodul, Entgeltfortzahlungsmodul, E	0,0	10,0	lt. Gemdat ND 10 Jahre bei Software/Lizenzen
4/0440001/00698	Software "Microsoft 365 Business Standard"	0,0	10,0	lt. Gemdat durchrittl. ND 10 Jahre eingeben bei Software/Lizenzen
4/0440001/00699	k5 Zeiterfassung "Fink Zeit"	0,0	10,0	lt. Gemdat durchschnittl. ND 10 Jahre erfassen bei Software/Lizenzen
4/0440001/00700	Software "Webportal weistrach.info"	0,0	10,0	lt. Gemdat durchrittl. ND 10 Jahre eingeben bei Software/Lizenzen
5/0150002/00792	HLF1	10,0	25,0	lt. NÖ Landesregierung vom 13.06.2017 - siehe Gemdat Heft (Konsolidieren & Exportieren)
5/0150002/00797	LFA-S Baujahr 2009	10,0	25,0	lt. NÖ Landesregierung vom 13.06.2017 - siehe Gemdat Heft (Konsolidieren & Exportieren)
5/0150002/00798	KT Zuschuss Land für LFA-S	10,0	25,0	lt. NÖ Landesregierung vom 13.06.2017 - siehe Gemdat Heft (Konsolidieren & Exportieren)
5/0150002/00799	KT Beitrag FF für LFA-S	10,0	25,0	lt. NÖ Landesregierung vom 13.06.2017 - siehe Gemdat Heft (Konsolidieren & Exportieren)
5/0150002/00803	HLF 2	10,0	25,0	lt. NÖ Landesregierung vom 13.06.2017 - siehe Gemdat Heft (Konsolidieren & Exportieren)

Konto	Bezeichnung	Nutzungsdauer lt. VRV	Abweichende Nutzungsdauer	Begründung
5/0150002/00804	Zuschuss Land	10,0	25,0	lt. NÖ Landesregierung vom 13.06.2017 - siehe Gemdat Heft (Konsolidieren & Exportieren)
5/0150002/00813	KT HLF 2	10,0	25,0	lt. NÖ Landesregierung vom 13.06.2017 - siehe Gemdat Heft (Konsolidieren & Exportieren)
5/0150002/00814	KT Landesbeitrag	10,0	25,0	lt. NÖ Landesregierung vom 13.06.2017 - siehe Gemdat Heft (Konsolidieren & Exportieren)
5/0150002/00983	KT HLF1	10,0	25,0	lt. NÖ Landesregierung vom 13.06.2017 - siehe Gemdat Heft (Konsolidieren & Exportieren)
5/0150002/00984	KT LFA-S Baujahr 2009 KT	10,0	25,0	lt. NÖ Landesregierung vom 13.06.2017 - siehe Gemdat Heft (Konsolidieren & Exportieren)
5/0150002/00987	Beitrag FF	10,0	25,0	lt. NÖ Landesregierung vom 13.06.2017 - siehe Gemdat Heft (Konsolidieren & Exportieren)
5/0430001/00775	Schullizenz	0,0	10,0	lt. Gemdat durchschnittl. ND 10 Jahre erfassen bei Software/Lizenzen
5/0440001/00748	Schülerverwaltungsprogramm	0,0	10,0	lt. Gemdat durchschnittl. ND 10 Jahre erfassen bei Software/Lizenzen

MFP - Ergebnishaushalt Gesamt 1. Ebene
- interne Vergütungen enthalten

MVAG	Mittelverwendungs- und -aufbringungsgruppen (1. Ebene)	VA 2026	Plan 2027	Plan 2028	Plan 2029	Plan 2030
211	Erträge aus der operativen Verwaltungstätigkeit	4.152.100,00	4.117.500,00	4.190.600,00	4.234.600,00	4.283.400,00
212	Erträge aus Transfers	1.141.100,00	696.600,00	735.400,00	697.900,00	709.400,00
213	Finanzerträge	100,00	100,00	100,00	100,00	100,00
21	Summe Erträge	5.293.300,00	4.814.200,00	4.926.100,00	4.932.600,00	4.992.900,00
221	Personalaufwand	928.700,00	928.300,00	949.400,00	946.900,00	975.100,00
222	Sachaufwand	1.855.300,00	1.772.900,00	1.787.900,00	1.791.900,00	1.786.600,00
223	Transferaufwand	2.283.400,00	2.369.400,00	2.471.800,00	2.591.900,00	2.708.700,00
224	Finanzaufwand	121.600,00	110.600,00	100.500,00	91.100,00	81.700,00
22	Summe Aufwendungen	5.189.000,00	5.181.200,00	5.309.600,00	5.421.800,00	5.552.100,00
SA0	Saldo (0) Nettoergebnis (21 - 22)	104.300,00	-367.000,00	-383.500,00	-489.200,00	-559.200,00
230	Entnahmen von Haushaltsrücklagen					
240	Zuweisungen an Haushaltsrücklagen					
SA01	Saldo (01) Haushaltsrücklagen (230 - 240)	0,00	0,00	0,00	0,00	0,00
SA00	Saldo (00) Nettoergebnis nach Haushaltsrücklagen (Saldo 0 + Saldo 01)	104.300,00	-367.000,00	-383.500,00	-489.200,00	-559.200,00

MFP - Finanzierungshaushalt Gesamt 1. Ebene
- interne Vergütungen enthalten

MVAG	Mittelverwendungs- und -aufbringungsgruppen (1. Ebene)	VA 2026	Plan 2027	Plan 2028	Plan 2029	Plan 2030
OPERATIVE GEBARUNG						
311	Einzahlungen aus operativer Verwaltungstätigkeit	4.087.400,00	4.116.400,00	4.178.400,00	4.234.600,00	4.283.400,00
312	Einzahlungen aus Transfers	927.600,00	486.400,00	532.200,00	496.300,00	512.200,00
313	Einzahlungen aus Finanzerträgen	100,00	100,00	100,00	100,00	100,00
31	Summe Einzahlungen operative Gebarung	5.015.100,00	4.602.900,00	4.710.700,00	4.731.000,00	4.795.700,00
321	Auszahlungen aus Personalaufwand	917.400,00	919.200,00	939.300,00	937.900,00	965.000,00
322	Auszahlungen aus Sachaufwand	841.000,00	829.300,00	852.100,00	862.100,00	863.900,00
323	Auszahlungen aus Transfers	2.283.400,00	2.369.400,00	2.471.800,00	2.591.900,00	2.708.700,00
324	Auszahlungen aus Finanzaufwand	121.600,00	110.600,00	100.500,00	91.100,00	81.700,00
32	Summe Auszahlungen operative Gebarung	4.163.400,00	4.228.500,00	4.363.700,00	4.483.000,00	4.619.300,00
SA1	Saldo (1) Geldfluss aus der operativen Gebarung (31 – 32)	851.700,00	374.400,00	347.000,00	248.000,00	176.400,00
INVESTIVE GEBARUNG						
331	Einzahlungen aus der Investitionstätigkeit					
332	Einzahlungen aus der Rückzahlung von Darlehen sowie gewährten Vorschüssen					
333	Einzahlungen aus Kapitaltransfers	300.400,00	341.100,00	117.700,00	58.300,00	58.100,00
33	Summe Einzahlungen investive Gebarung	300.400,00	341.100,00	117.700,00	58.300,00	58.100,00
341	Auszahlungen aus der Investitionstätigkeit	756.500,00	461.600,00	82.500,00	52.000,00	72.000,00
342	Auszahlungen aus der Gewährung von Darlehen sowie gewährten Vorschüssen					
343	Auszahlungen aus Kapitaltransfers					
34	Summe Auszahlungen investive Gebarung	756.500,00	461.600,00	82.500,00	52.000,00	72.000,00
SA2	Saldo (2) Geldfluss aus der investiven Gebarung (33 – 34)	-456.100,00	-120.500,00	35.200,00	6.300,00	-13.900,00
SA3	Saldo (3) Nettofinanzierungssaldo (Saldo 1 + Saldo 2)	395.600,00	253.900,00	382.200,00	254.300,00	162.500,00

MVAG	Mittelverwendungs- und -aufbringungsgruppen (1. Ebene)	VA 2026	Plan 2027	Plan 2028	Plan 2029	Plan 2030
FINANZIERUNGSTÄTIGKEIT						
351	Einzahlungen aus der Aufnahme von Finanzschulden					
353	Einzahlungen infolge eines Kapitaltausches bei derivativen Finanzinstrumenten mit Grundgeschäft					
355	Einzahlungen aus dem Abgang von Finanzinstrumenten					
35	Summe Einzahlungen aus der Finanzierungstätigkeit	0,00	0,00	0,00	0,00	0,00
361	Auszahlungen aus der Tilgung von Finanzschulden	389.300,00	376.500,00	354.600,00	345.500,00	339.600,00
363	Auszahlungen infolge eines Kapitaltausches bei derivativen Finanzinstrumenten mit Grundgeschäft					
365	Auszahlungen für den Erwerb von Finanzinstrumenten					
36	Summe Auszahlungen aus der Finanzierungstätigkeit	389.300,00	376.500,00	354.600,00	345.500,00	339.600,00
SA4	Saldo (4) Geldfluss aus der Finanzierungstätigkeit (35 – 36)	-389.300,00	-376.500,00	-354.600,00	-345.500,00	-339.600,00
SA5	Saldo (5) Geldfluss aus der voranschlagswirksamen Gebarung (Saldo 3 + Saldo 4)	6.300,00	-122.600,00	27.600,00	-91.200,00	-177.100,00

MFP - Ergebnishaushalt Gesamt 1. und 2. Ebene
- interne Vergütungen enthalten

MVAG	Mittelverwendungs- und aufbringungsgruppen (1. und 2. Ebene)	VA 2026	Plan 2027	Plan 2028	Plan 2029	Plan 2030
211	Erträge aus der operativen Verwaltungstätigkeit	4.152.100,00	4.117.500,00	4.190.600,00	4.234.600,00	4.283.400,00
2111	Erträge aus eigenen Abgaben	642.400,00	642.700,00	643.000,00	643.100,00	643.400,00
2112	Erträge aus Ertragsanteilen	2.601.000,00	2.653.000,00	2.706.100,00	2.760.200,00	2.815.400,00
2113	Erträge aus Gebühren	548.100,00	546.900,00	548.500,00	549.800,00	550.700,00
2114	Erträge aus Leistungen	56.500,00	37.300,00	39.300,00	39.300,00	37.300,00
2115	Erträge aus Besitz und wirtschaftlicher Tätigkeit	128.000,00	131.500,00	135.100,00	138.900,00	142.800,00
2116	Erträge aus Veräußerung und sonstige Erträge	176.100,00	105.000,00	106.400,00	103.300,00	93.800,00
2117	Nicht finanzierungswirksame operative Erträge		1.100,00	12.200,00		
212	Erträge aus Transfers	1.141.100,00	696.600,00	735.400,00	697.900,00	709.400,00
2121	Transferertrag von Trägern des öffentlichen Rechts	925.200,00	484.000,00	529.800,00	493.900,00	509.800,00
2122	Transferertrag von Beteiligungen					
2123	Transferertrag von Unternehmen (mit Finanzunternehmen)	2.200,00	2.200,00	2.200,00	2.200,00	2.200,00
2124	Transferertrag von Haushalten und Organisationen ohne Erwerbscharakter	200,00	200,00	200,00	200,00	200,00
2125	Transferertrag vom Ausland					
2126	Investitions- und Tilgungszuschüsse zwischen Unternehmungen und Betrieben der Gebietskörperschaft und der Gebietskörperschaft					
2127	Nicht finanzierungswirksamer Transferertrag	213.500,00	210.200,00	203.200,00	201.600,00	197.200,00
213	Finanzerträge	100,00	100,00	100,00	100,00	100,00
2131	Erträge aus Zinsen	100,00	100,00	100,00	100,00	100,00
2132	Erträge aus Zinsen aus derivativen Finanzinstrumenten mit und ohne Grundgeschäft					
2133	Erträge aus Gewinnentnahmen von marktbestimmten Betrieben					
2134	Sonstige Finanzerträge					
2135	Erträge aus Dividenden/Gewinnausschüttungen					
2136	Sonstige nicht finanzierungswirksame Finanzerträge					
21	Summe Erträge	5.293.300,00	4.814.200,00	4.926.100,00	4.932.600,00	4.992.900,00
221	Personalaufwand	928.700,00	928.300,00	949.400,00	946.900,00	975.100,00
2211	Personalaufwand (Bezüge, Nebengebühren, Mehrleistungen)	728.900,00	731.500,00	738.400,00	753.300,00	767.900,00
2212	Gesetzlicher und freiwilliger Sozialaufwand	188.500,00	187.700,00	200.900,00	184.600,00	197.100,00
2213	Sonstiger Personalaufwand					
2214	Nicht finanzierungswirksamer Personalaufwand	11.300,00	9.100,00	10.100,00	9.000,00	10.100,00
222	Sachaufwand	1.855.300,00	1.772.900,00	1.787.900,00	1.791.900,00	1.786.600,00
2221	Gebrauchs- und Verbrauchsgüter, Handelswaren	91.300,00	90.700,00	90.100,00	93.100,00	92.700,00
2222	Verwaltungs- und Betriebsaufwand	116.600,00	118.900,00	126.900,00	128.300,00	128.200,00

Voranschlag 2026 (Plan 2027 - 2030)

Gemeinde Weistrach

MFP - Ergebnishaushalt Gesamt 1. und 2. Ebene - interne Vergütungen enthalten

MVAG	Mittelverwendungs- und aufbringungsgruppen (1. und 2. Ebene)	VA 2026	Plan 2027	Plan 2028	Plan 2029	Plan 2030
2223	Leasing- und Mietaufwand	129.400,00	129.800,00	130.200,00	130.600,00	131.000,00
2224	Instandhaltung	114.200,00	108.800,00	104.000,00	106.000,00	110.000,00
2225	Sonstiger Sachaufwand	454.200,00	381.100,00	400.900,00	404.100,00	402.000,00
2226	Nicht finanzierungswirksamer Sachaufwand	949.600,00	943.600,00	935.800,00	929.800,00	922.700,00
223	Transferaufwand	2.283.400,00	2.369.400,00	2.471.800,00	2.591.900,00	2.708.700,00
2231	Transferaufwand an Träger des öffentlichen Rechts	2.072.400,00	2.165.500,00	2.272.500,00	2.387.100,00	2.508.500,00
2232	Transferaufwand an Beteiligungen					
2233	Transferaufwand an Unternehmen (mit Finanzunternehmen)	170.100,00	162.600,00	162.600,00	162.600,00	162.600,00
2234	Transferaufwand an Haushalte und Organisationen ohne Erwerbscharakter	40.900,00	41.300,00	36.700,00	42.200,00	37.600,00
2235	Transferaufwand an das Ausland					
2236	Investitions- und Tilgungszuschüsse zwischen Unternehmungen und Betrieben der Gebietskörperschaft und der Gebietskörperschaft					
2237	Nicht finanzierungswirksamer Transferaufwand					
224	Finanzaufwand	121.600,00	110.600,00	100.500,00	91.100,00	81.700,00
2241	Aufwendungen für Zinsen	119.000,00	108.000,00	97.900,00	88.400,00	79.000,00
2242	Zinsen und sonstige Aufwendungen aus derivativen Finanzinstrumenten mit und ohne Grundgeschäft					
2243	Gewinnentnahmen von Unternehmungen und marktbestimmten Betrieben der Gebietskörperschaft (innerhalb der Gebietskörperschaft)					
2244	Sonstiger Finanzaufwand	2.600,00	2.600,00	2.600,00	2.700,00	2.700,00
2245	Nicht finanzierungswirksamer Finanzaufwand					
22	Summe Aufwendungen	5.189.000,00	5.181.200,00	5.309.600,00	5.421.800,00	5.552.100,00
SA0	Saldo (0) Nettoergebnis (21 - 22)	104.300,00	-367.000,00	-383.500,00	-489.200,00	-559.200,00
230	Entnahmen von Haushaltsrücklagen	0,00	0,00	0,00	0,00	0,00
2301	Entnahmen von Haushaltsrücklagen					
240	Zuweisungen an Haushaltsrücklagen	0,00	0,00	0,00	0,00	0,00
2401	Zuweisungen an Haushaltsrücklagen					
SA01	Saldo (01) Haushaltsrücklagen (230 - 240)	0,00	0,00	0,00	0,00	0,00
SA00	Saldo (00) Nettoergebnis nach Haushaltsrücklagen (Saldo 0 + Saldo 01)	104.300,00	-367.000,00	-383.500,00	-489.200,00	-559.200,00

MFP - Finanzierungshaushalt Gesamt 1. und 2. Ebene
- interne Vergütungen enthalten

MVAG	Mittelverwendungs- und aufbringungsgruppen (1. und 2. Ebene)	VA 2026	Plan 2027	Plan 2028	Plan 2029	Plan 2030
311	Einzahlungen aus operativer Verwaltungstätigkeit	4.087.400,00	4.116.400,00	4.178.400,00	4.234.600,00	4.283.400,00
3111	Einzahlungen aus eigenen Abgaben	642.400,00	642.700,00	643.000,00	643.100,00	643.400,00
3112	Einzahlungen aus Ertragsanteilen	2.601.000,00	2.653.000,00	2.706.100,00	2.760.200,00	2.815.400,00
3113	Einzahlungen aus Gebühren	548.100,00	546.900,00	548.500,00	549.800,00	550.700,00
3114	Einzahlungen aus Leistungen	56.500,00	37.300,00	39.300,00	39.300,00	37.300,00
3115	Einzahlungen aus Besitz und wirtschaftlicher Tätigkeit	128.000,00	131.500,00	135.100,00	138.900,00	142.800,00
3116	Einzahlungen aus Veräußerung von geringwertigen Wirtschaftsgütern (GWG) und sonstige Einzahlungen	111.400,00	105.000,00	106.400,00	103.300,00	93.800,00
312	Einzahlungen aus Transfers	927.600,00	486.400,00	532.200,00	496.300,00	512.200,00
3121	Transferzahlungen von Trägern des öffentlichen Rechts	925.200,00	484.000,00	529.800,00	493.900,00	509.800,00
3122	Transferzahlungen von Beteiligungen					
3123	Transferzahlungen von Unternehmen (inkl. Finanzunternehmen)	2.200,00	2.200,00	2.200,00	2.200,00	2.200,00
3124	Transferzahlungen von Haushalten und Organisationen ohne Erwerbscharakter	200,00	200,00	200,00	200,00	200,00
3125	Transferzahlungen vom Ausland					
3126	Investitions- und Tilgungszuschüsse zwischen Unternehmungen und Betrieben der Gebietskörperschaft und der Gebietskörperschaft					
313	Einzahlungen aus Finanzerträgen	100,00	100,00	100,00	100,00	100,00
3131	Einzahlungen aus Zinserträgen	100,00	100,00	100,00	100,00	100,00
3132	Einzahlungen aus Zinsen aus derivativen Finanzinstrumenten mit und ohne Grundgeschäft					
3133	Einzahlungen aus Gewinnentnahmen von marktbestimmten Betrieben					
3134	Sonstige Einzahlungen aus Finanzerträgen					
3135	Einzahlungen aus Dividenden/Gewinnausschüttungen					
31	Summe Einzahlungen operative Gebarung	5.015.100,00	4.602.900,00	4.710.700,00	4.731.000,00	4.795.700,00
321	Auszahlungen aus Personalaufwand	917.400,00	919.200,00	939.300,00	937.900,00	965.000,00
3211	Auszahlungen für Personalaufwand (Bezüge, Nebengebühren, und Mehrleistungsvergütungen)	728.900,00	731.500,00	738.400,00	753.300,00	767.900,00
3212	Auszahlungen für gesetzliche und freiwillige Sozialaufwendungen	188.500,00	187.700,00	200.900,00	184.600,00	197.100,00
3213	Auszahlungen aus sonstigem Personalaufwand					
322	Auszahlungen aus Sachaufwand	841.000,00	829.300,00	852.100,00	862.100,00	863.900,00
3221	Auszahlungen für Gebrauchs- und Verbrauchsgüter, Handelswaren	91.300,00	90.700,00	90.100,00	93.100,00	92.700,00
3222	Auszahlungen für Verwaltungs- und Betriebsaufwand	116.600,00	118.900,00	126.900,00	128.300,00	128.200,00
3223	Auszahlungen für Leasing- und Mietaufwand	129.400,00	129.800,00	130.200,00	130.600,00	131.000,00
3224	Auszahlungen für Instandhaltung	114.200,00	108.800,00	104.000,00	106.000,00	110.000,00
3225	Sonstige Auszahlungen aus Sachaufwand	389.500,00	381.100,00	400.900,00	404.100,00	402.000,00
3226	Auszahlungen aus der Inanspruchnahme von Haftungen					

MVAG	Mittelverwendungs- und aufbringungsgruppen (1. und 2. Ebene)	VA 2026	Plan 2027	Plan 2028	Plan 2029	Plan 2030
323	Auszahlungen aus Transfers	2.283.400,00	2.369.400,00	2.471.800,00	2.591.900,00	2.708.700,00
3231	Transferzahlungen an Träger des öffentlichen Rechts	2.072.400,00	2.165.500,00	2.272.500,00	2.387.100,00	2.508.500,00
3232	Transferzahlungen an Beteiligungen					
3233	Transferzahlungen an Unternehmen (inkl. Finanzunternehmen)	170.100,00	162.600,00	162.600,00	162.600,00	162.600,00
3234	Transferzahlungen an Haushalte und Organisationen ohne Erwerbscharakter	40.900,00	41.300,00	36.700,00	42.200,00	37.600,00
3235	Transferzahlungen an das Ausland					
3236	Investitions- und Tilgungszuschüsse zwischen Unternehmungen und Betrieben der Gebietskörperschaft und der Gebietskörperschaft					
324	Auszahlungen aus Finanzaufwand	121.600,00	110.600,00	100.500,00	91.100,00	81.700,00
3241	Auszahlungen für Zinsen	119.000,00	108.000,00	97.900,00	88.400,00	79.000,00
3242	Auszahlungen für Zinsen aus derivativen Finanzinstrumenten mit und ohne Grundgeschäft					
3243	Auszahlungen aus Gewinnentnahmen von marktbestimmten Betrieben					
3244	Sonstige Auszahlungen aus Finanzaufwendungen	2.600,00	2.600,00	2.600,00	2.700,00	2.700,00
32	Summe Auszahlungen operative Gebarung	4.163.400,00	4.228.500,00	4.363.700,00	4.483.000,00	4.619.300,00
SA1	Saldo (1) Geldfluss aus der operativen Gebarung (31 – 32)	851.700,00	374.400,00	347.000,00	248.000,00	176.400,00
331	Einzahlungen aus der Investitionstätigkeit	0,00	0,00	0,00	0,00	0,00
3311	Einzahlungen aus der Veräußerung von immateriellem Vermögen					
3312	Einzahlungen aus der Veräußerung von Grundstücken und Grundstückeinrichtungen					
3313	Einzahlungen aus der Veräußerung von Gebäuden und Bauten					
3314	Einzahlungen aus der Veräußerung von technischen Anlagen, Fahrzeugen und Maschinen					
3315	Einzahlungen aus der Veräußerung von Amts-, Betriebs- und Geschäftsausstattung					
3316	Einzahlungen aus der Veräußerung von Kulturgütern					
3317	Einzahlungen aus der Veräußerung von Beteiligungen					
3318	Einzahlungen aus der Veräußerung von kofinanzierten Schutzbauten					
332	Einzahlungen aus der Rückzahlung von Darlehen sowie gewährten Vorschüssen	0,00	0,00	0,00	0,00	0,00
3321	Einzahlungen aus Darlehen an Träger des öffentlichen Rechts					
3322	Einzahlungen aus Darlehen an Beteiligungen					
3323	Einzahlungen aus Darlehen an Unternehmen und Haushalte					
3325	Einzahlungen aus Vorschüssen und Anzahlungen					
333	Einzahlungen aus Kapitaltransfers	300.400,00	341.100,00	117.700,00	58.300,00	58.100,00
3331	Kapitaltransferzahlungen von Trägern des öffentlichen Rechts	207.000,00	96.100,00	72.700,00	13.300,00	13.100,00
3332	Kapitaltransferzahlungen von Beteiligungen					
3333	Kapitaltransferzahlungen von Unternehmen					
3334	Kapitaltransferzahlungen von Haushalten und Organisationen ohne Erwerbscharakter	93.400,00	245.000,00	45.000,00	45.000,00	45.000,00

MVAG	Mittelverwendungs- und aufbringungsgruppen (1. und 2. Ebene)	VA 2026	Plan 2027	Plan 2028	Plan 2029	Plan 2030
3335	Kapitaltransferzahlungen vom Ausland					
33	Summe Einzahlungen investive Gebarung	300.400,00	341.100,00	117.700,00	58.300,00	58.100,00
341	Auszahlungen aus der Investitionstätigkeit	756.500,00	461.600,00	82.500,00	52.000,00	72.000,00
3411	Auszahlungen für den Erwerb von immateriellem Vermögen	1.500,00	1.500,00	1.500,00	1.000,00	1.000,00
3412	Auszahlungen für den Erwerb von Grundstücken und Grundstückseinrichtungen	651.000,00	412.100,00	81.000,00	51.000,00	71.000,00
3413	Auszahlungen für den Erwerb von Gebäuden und Bauten	8.500,00				
3414	Auszahlungen für den Erwerb von technischen Anlagen, Fahrzeugen und Maschinen	65.500,00				
3415	Auszahlungen für den Erwerb von Amts-, Betriebs- und Geschäftsausstattung	30.000,00	48.000,00			
3416	Auszahlungen für den Erwerb von Kulturgütern					
3417	Auszahlungen für den Erwerb von Beteiligungen					
3418	Auszahlungen für den Erwerb von kofinanzierten Schutzbauten					
342	Auszahlungen aus der Gewährung von Darlehen sowie gewährten Vorschüssen	0,00	0,00	0,00	0,00	0,00
3421	Auszahlungen von Darlehen an Träger des öffentlichen Rechts					
3422	Auszahlungen von Darlehen an Beteiligungen					
3423	Auszahlungen von Darlehen an Unternehmen und Haushalte					
3425	Auszahlungen von Vorschüssen und Anzahlungen					
343	Auszahlungen aus Kapitaltransfers	0,00	0,00	0,00	0,00	0,00
3431	Kapitaltransferzahlungen an Träger des öffentlichen Rechts					
3432	Kapitaltransferzahlungen an Beteiligungen					
3433	Kapitaltransferzahlungen an Unternehmen (Finanzunternehmen)					
3434	Kapitaltransferzahlungen an Haushalte und Organisationen ohne Erwerbscharakter					
3435	Kapitaltransferzahlungen an das Ausland					
34	Summe Auszahlungen investive Gebarung	756.500,00	461.600,00	82.500,00	52.000,00	72.000,00
SA2	Saldo (2) Geldfluss aus der investiven Gebarung (33 – 34)	-456.100,00	-120.500,00	35.200,00	6.300,00	-13.900,00
SA3	Saldo (3) Nettofinanzierungssaldo (Saldo 1 + Saldo 2)	395.600,00	253.900,00	382.200,00	254.300,00	162.500,00
351	Einzahlungen aus der Aufnahme von Finanzschulden	0,00	0,00	0,00	0,00	0,00
3511	Einzahlungen aus empfangenen Darlehen von öffentlichen Körperschaften und Rechtsträgern					
3512	Einzahlungen aus empfangenen Darlehen von Beteiligungen					
3513	Einzahlungen aus empfangenen Darlehen von Unternehmen und privaten Haushalten					
3514	Einzahlungen aus Finanzschulden (Finanzunternehmen)					
3515	Einzahlungen aus Aufnahmen von Leasingverbindlichkeiten					
353	Einzahlungen infolge eines Kapitaltausches bei derivativen Finanzinstrumenten mit Grundgeschäft	0,00	0,00	0,00	0,00	0,00

MVAG	Mittelverwendungs- und aufbringungsgruppen (1. und 2. Ebene)	VA 2026	Plan 2027	Plan 2028	Plan 2029	Plan 2030
3530	Einzahlungen infolge eines Kapitaltausches bei derivativen Finanzinstrumenten mit Grundgeschäft					
355	Einzahlungen aus dem Abgang von Finanzinstrumenten	0,00	0,00	0,00	0,00	0,00
3550	Einzahlungen aus dem Abgang von Finanzinstrumenten					
35	Summe Einzahlungen aus der Finanzierungstätigkeit	0,00	0,00	0,00	0,00	0,00
361	Auszahlungen aus der Tilgung von Finanzschulden	389.300,00	376.500,00	354.600,00	345.500,00	339.600,00
3611	Auszahlungen aus empfangenen Darlehen von öffentlichen Körperschaften und Rechtsträgern	11.500,00	11.900,00	12.200,00	12.600,00	13.000,00
3612	Auszahlungen aus empfangenen Darlehen von Beteiligungen					
3613	Auszahlungen aus empfangenen Darlehen von Unternehmen und privaten Haushalten					
3614	Auszahlungen aus Finanzschulden	377.800,00	364.600,00	342.400,00	332.900,00	326.600,00
3615	Auszahlungen aus Rückzahlungen von Leasingverbindlichkeiten					
363	Auszahlungen infolge eines Kapitaltausches bei derivativen Finanzinstrumenten mit Grundgeschäft	0,00	0,00	0,00	0,00	0,00
3630	Auszahlungen infolge eines Kapitaltausches bei derivativen Finanzinstrumenten mit Grundgeschäft					
365	Auszahlungen für den Erwerb von Finanzinstrumenten	0,00	0,00	0,00	0,00	0,00
3650	Auszahlungen für den Erwerb von Finanzinstrumenten					
36	Summe Auszahlungen aus der Finanzierungstätigkeit	389.300,00	376.500,00	354.600,00	345.500,00	339.600,00
SA4	Saldo (4) Geldfluss aus der Finanzierungstätigkeit (35 – 36)	-389.300,00	-376.500,00	-354.600,00	-345.500,00	-339.600,00
SA5	Saldo (5) Geldfluss aus der voranschlagswirksamen Gebarung (Saldo 3 + Saldo 4)	6.300,00	-122.600,00	27.600,00	-91.200,00	-177.100,00

MFP - Haushaltspotential (aufbauend auf der Ergebnisrechnung)

MVAG	Mittelverwendungs- und -aufbringungsgruppen	Mittelaufbringung	Mittelverwendung	Saldo
211	Erträge aus der operativen Verwaltungstätigkeit	4.152.100,00		
212	Erträge aus Transfers	1.141.100,00		
213	Finanzerträge	100,00		
Summe Erträge (SU 21)		5.293.300,00		
2117	Nicht finanzierungswirksame operative Erträge (Auflösung von Rückstellungen und Aktivierte Eigenleistungen)			
2127	Nicht finanzierungswirksamer Transferertrag (Auflösung von Investitionszuschüssen)	-213.500,00		
2136	Sonstige nicht finanzierungswirksame Finanzerträge (Auflösung von RS Bewertung von Beteiligungen und aktiven Finanzinstrumenten)			
Nicht finanzwirksame Erträge		-213.500,00		
Finanzwirksame Erträge		5.079.800,00		
221	Personalaufwand		928.700,00	
222	Sachaufwand		1.855.300,00	
223	Transferaufwand		2.283.400,00	
224	Finanzaufwand		121.600,00	
Summe Aufwendungen (SU 22)			5.189.000,00	
2214	Nicht finanzierungswirksamer Personalaufwand (Dotierung RS für Abfertigungen, Jubiläum u. nicht konsumierte Urlaube)		-11.300,00	
2226	Nicht finanzierungswirksamer Sachaufwand (inkl. Abschreibungen, Dotierung von RS Prozess, ausstehende Rechnungen)		-949.600,00	
2237	Nicht finanzierungswirksamer Transferaufwand (Dotierungen von RS f. Pensionen)			
2245	Nicht finanzierungswirksamer Finanzaufwand (Wertberichtigungen zu Finanzinstrumenten, Aufwendungen aus der Bewertung von Beteiligungen)			
Nicht finanzwirksame Aufwendungen			-960.900,00	
Finanzwirksame Aufwendungen			4.228.100,00	
Finanzwirksames Ergebnis		5.079.800,00	4.228.100,00	851.700,00

MVAG	Mittelverwendungs- und -aufbringungsgruppen	Mittelaufbringung	Mittelverwendung	Saldo
332	Einzahlungen aus der Rückzahlung von Darlehen sowie gewährten Vorschüssen (ohne 332x mit Projektcode - Anzahlungen)			
1141	Vorräte (- Veränderung)			
1142	Gegebene Anzahlungen auf Vorräte (- Veränderung)			
1540	Passive Rechnungsabgrenzung			
	Einzahlungen der Kontengruppe 000-089, die keinem Projekt mit Projektcode 1 zugeordnet sind			
	Einzahlungen der Kontengruppe 30, die keinem Projekt mit Projektcode 1 zugeordnet sind	31.900,00		
	- Erträge der Kontogruppe 80 mit Projektcode 1			
2301	Entnahmen von Rücklagen endfälliger Darlehen (Kontengruppe 893)			
Jährliche wiederkehrende Einzahlungen		31.900,00		
36	Auszahlungen aus der Finanzierungstätigkeit (ohne Projektcode 1)		389.300,00	
2401	Zuweisung an Rücklagen endfälliger Darlehen (Kontengruppe 793)			
342	Auszahlungen aus der Gewährung von Darlehen sowie gewährten Vorschüssen (ohne 342x mit Projektcode - Anzahlungen)			
1141	Vorräte (+ Veränderung)			
1142	Gegebene Anzahlungen auf Vorräte (+ Veränderung)			
1170	Aktive Rechnungsabgrenzung			
	Auszahlungen (Investitionen) der Kontengruppe 000-083, die keinem Projekt mit Projektcode 1 zugeordnet sind		11.000,00	
Jährliche wiederkehrende Auszahlungen			400.300,00	
	Kontengruppe 871, KT der Ergebnisrechnung, mit Projektcode (BZ)	-429.000,00		
Summe Kapitaltransfers der Ergebnisrechnung		-429.000,00		
H1 Jährliches Haushaltspotential (Eigenmittel)		4.682.700,00	4.628.400,00	54.300,00
H4VJ Haushaltspotential Vorjahr (Endbestand HP-RL Vorjahr, Konto 935077 = AB)				200.000,00
H2 verfügbares Haushaltspotential (Eigenmittel)				254.300,00

MVAG	Mittelverwendungs- und -aufbringungsgruppen	Mittelaufbringung	Mittelverwendung	Saldo
Information 1 - Berechnung der tatsächlichen Liquidität				
im verfügbaren Haushaltspotential enthaltene Bedarfszuweisungen zur Liquiditätssteigerung aus Kontogruppe 871, KT der Ergebnisrechnung ohne Projektcode				
tatsächlicher Liquiditätsbedarf ohne Rücklagenauflösung (Abgang)		254.300,00		
2401	Zuweisungen an Haushaltsrücklagen (Kontengruppe 794)			
2401	Zuweisungen an Haushaltsrücklagen (Kontengruppe 795)			
Jährliche Aufwände für Rücklagen			0,00	
2301	Entnahmen von Haushaltsrücklagen (Kontengruppe 894)			
2301	Entnahmen von Haushaltsrücklagen (Kontengruppe 895)			
Jährliche RL-Erträge f. Investitionen (finanzw.)		0,00		
H3 verfügbares Haushaltspotential (Eigenmittel) nach finanzwirksamen Rücklagen		254.300,00	0,00	254.300,00
- Zuweisungen und Umbuchungen an investive Vorhaben			64.700,00	-64.700,00
+ Rückführungen und Umbuchungen von investiven Vorhaben				0,00
H4 kumuliertes Haushaltspotential (Eigenmittel) Endbestand		254.300,00	64.700,00	189.600,00

MVAG	Mittelverwendungs- und -aufbringungsgruppen	Mittelaufbringung	Mittelverwendung	Saldo
211	Erträge aus der operativen Verwaltungstätigkeit	4.117.500,00		
212	Erträge aus Transfers	696.600,00		
213	Finanzerträge	100,00		
Summe Erträge (SU 21)		4.814.200,00		
2117	Nicht finanzierungswirksame operative Erträge (Auflösung von Rückstellungen und Aktivierte Eigenleistungen)	-1.100,00		
2127	Nicht finanzierungswirksamer Transferertrag (Auflösung von Investitionszuschüssen)	-210.200,00		
2136	Sonstige nicht finanzierungswirksame Finanzerträge (Auflösung von RS Bewertung von Beteiligungen und aktiven Finanzinstrumenten)			
Nicht finanzwirksame Erträge		-211.300,00		
Finanzwirksame Erträge		4.602.900,00		
221	Personalaufwand		928.300,00	
222	Sachaufwand		1.772.900,00	
223	Transferaufwand		2.369.400,00	
224	Finanzaufwand		110.600,00	
Summe Aufwendungen (SU 22)			5.181.200,00	
2214	Nicht finanzierungswirksamer Personalaufwand (Dotierung RS für Abfertigungen, Jubiläum u. nicht konsumierte Urlaube)		-9.100,00	
2226	Nicht finanzierungswirksamer Sachaufwand (inkl. Abschreibungen, Dotierung von RS Prozess, ausstehende Rechnungen)		-943.600,00	
2237	Nicht finanzierungswirksamer Transferaufwand (Dotierungen von RS f. Pensionen)			
2245	Nicht finanzierungswirksamer Finanzaufwand (Wertberichtigungen zu Finanzinstrumenten, Aufwendungen aus der Bewertung von Beteiligungen)			
Nicht finanzwirksame Aufwendungen			-952.700,00	
Finanzwirksame Aufwendungen			4.228.500,00	
Finanzwirksames Ergebnis		4.602.900,00	4.228.500,00	374.400,00

MVAG	Mittelverwendungs- und -aufbringungsgruppen	Mittelaufbringung	Mittelverwendung	Saldo
332	Einzahlungen aus der Rückzahlung von Darlehen sowie gewährten Vorschüssen (ohne 332x mit Projektcode - Anzahlungen)			
1141	Vorräte (- Veränderung)			
1142	Gegebene Anzahlungen auf Vorräte (- Veränderung)			
1540	Passive Rechnungsabgrenzung			
	Einzahlungen der Kontengruppe 000-089, die keinem Projekt mit Projektcode 1 zugeordnet sind			
	Einzahlungen der Kontengruppe 30, die keinem Projekt mit Projektcode 1 zugeordnet sind	31.700,00		
	- Erträge der Kontogruppe 80 mit Projektcode 1			
2301	Entnahmen von Rücklagen endfälliger Darlehen (Kontengruppe 893)			
Jährliche wiederkehrende Einzahlungen		31.700,00		
36	Auszahlungen aus der Finanzierungstätigkeit (ohne Projektcode 1)		376.500,00	
2401	Zuweisung an Rücklagen endfälliger Darlehen (Kontengruppe 793)			
342	Auszahlungen aus der Gewährung von Darlehen sowie gewährten Vorschüssen (ohne 342x mit Projektcode - Anzahlungen)			
1141	Vorräte (+ Veränderung)			
1142	Gegebene Anzahlungen auf Vorräte (+ Veränderung)			
1170	Aktive Rechnungsabgrenzung			
	Auszahlungen (Investitionen) der Kontengruppe 000-083, die keinem Projekt mit Projektcode 1 zugeordnet sind		2.500,00	
Jährliche wiederkehrende Auszahlungen			379.000,00	
	Kontengruppe 871, KT der Ergebnisrechnung, mit Projektcode (BZ)			
Summe Kapitaltransfers der Ergebnisrechnung		0,00		
H1 Jährliches Haushaltspotential (Eigenmittel)		4.634.600,00	4.607.500,00	27.100,00
H4VJ Haushaltspotential Vorjahr (Endbestand HP-RL Vorjahr, Konto 935077 = AB)				189.600,00
H2 verfügbares Haushaltspotential (Eigenmittel)				216.700,00

MVAG	Mittelverwendungs- und -aufbringungsgruppen	Mittelaufbringung	Mittelverwendung	Saldo
Information 1 - Berechnung der tatsächlichen Liquidität				
im verfügbaren Haushaltspotential enthaltene Bedarfszuweisungen zur Liquiditätssteigerung aus Kontogruppe 871, KT der Ergebnisrechnung ohne Projektcode				
tatsächlicher Liquiditätsbedarf ohne Rücklagenauflösung (Abgang)		216.700,00		
2401	Zuweisungen an Haushaltsrücklagen (Kontengruppe 794)			
2401	Zuweisungen an Haushaltsrücklagen (Kontengruppe 795)			
Jährliche Aufwände für Rücklagen			0,00	
2301	Entnahmen von Haushaltsrücklagen (Kontengruppe 894)			
2301	Entnahmen von Haushaltsrücklagen (Kontengruppe 895)			
Jährliche RL-Erträge f. Investitionen (finanzw.)		0,00		
H3 verfügbares Haushaltspotential (Eigenmittel) nach finanzwirksamen Rücklagen		216.700,00	0,00	216.700,00
- Zuweisungen und Umbuchungen an investive Vorhaben				0,00
+ Rückführungen und Umbuchungen von investiven Vorhaben				0,00
H4 kumuliertes Haushaltspotential (Eigenmittel) Endbestand		216.700,00	0,00	216.700,00

MVAG	Mittelverwendungs- und -aufbringungsgruppen	Mittelaufbringung	Mittelverwendung	Saldo
211	Erträge aus der operativen Verwaltungstätigkeit	4.190.600,00		
212	Erträge aus Transfers	735.400,00		
213	Finanzerträge	100,00		
Summe Erträge (SU 21)		4.926.100,00		
2117	Nicht finanzierungswirksame operative Erträge (Auflösung von Rückstellungen und Aktivierte Eigenleistungen)	-12.200,00		
2127	Nicht finanzierungswirksamer Transferertrag (Auflösung von Investitionszuschüssen)	-203.200,00		
2136	Sonstige nicht finanzierungswirksame Finanzerträge (Auflösung von RS Bewertung von Beteiligungen und aktiven Finanzinstrumenten)			
Nicht finanzwirksame Erträge		-215.400,00		
Finanzwirksame Erträge		4.710.700,00		
221	Personalaufwand		949.400,00	
222	Sachaufwand		1.787.900,00	
223	Transferaufwand		2.471.800,00	
224	Finanzaufwand		100.500,00	
Summe Aufwendungen (SU 22)			5.309.600,00	
2214	Nicht finanzierungswirksamer Personalaufwand (Dotierung RS für Abfertigungen, Jubiläum u. nicht konsumierte Urlaube)		-10.100,00	
2226	Nicht finanzierungswirksamer Sachaufwand (inkl. Abschreibungen, Dotierung von RS Prozess, ausstehende Rechnungen)		-935.800,00	
2237	Nicht finanzierungswirksamer Transferaufwand (Dotierungen von RS f. Pensionen)			
2245	Nicht finanzierungswirksamer Finanzaufwand (Wertberichtigungen zu Finanzinstrumenten, Aufwendungen aus der Bewertung von Beteiligungen)			
Nicht finanzwirksame Aufwendungen			-945.900,00	
Finanzwirksame Aufwendungen			4.363.700,00	
Finanzwirksames Ergebnis		4.710.700,00	4.363.700,00	347.000,00

MVAG	Mittelverwendungs- und -aufbringungsgruppen	Mittelaufbringung	Mittelverwendung	Saldo
332	Einzahlungen aus der Rückzahlung von Darlehen sowie gewährten Vorschüssen (ohne 332x mit Projektcode - Anzahlungen)			
1141	Vorräte (- Veränderung)			
1142	Gegebene Anzahlungen auf Vorräte (- Veränderung)			
1540	Passive Rechnungsabgrenzung			
	Einzahlungen der Kontengruppe 000-089, die keinem Projekt mit Projektcode 1 zugeordnet sind			
	Einzahlungen der Kontengruppe 30, die keinem Projekt mit Projektcode 1 zugeordnet sind	31.300,00		
	- Erträge der Kontogruppe 80 mit Projektcode 1			
2301	Entnahmen von Rücklagen endfälliger Darlehen (Kontengruppe 893)			
Jährliche wiederkehrende Einzahlungen		31.300,00		
36	Auszahlungen aus der Finanzierungstätigkeit (ohne Projektcode 1)		354.600,00	
2401	Zuweisung an Rücklagen endfälliger Darlehen (Kontengruppe 793)			
342	Auszahlungen aus der Gewährung von Darlehen sowie gewährten Vorschüssen (ohne 342x mit Projektcode - Anzahlungen)			
1141	Vorräte (+ Veränderung)			
1142	Gegebene Anzahlungen auf Vorräte (+ Veränderung)			
1170	Aktive Rechnungsabgrenzung			
	Auszahlungen (Investitionen) der Kontengruppe 000-083, die keinem Projekt mit Projektcode 1 zugeordnet sind		2.500,00	
Jährliche wiederkehrende Auszahlungen			357.100,00	
	Kontengruppe 871, KT der Ergebnisrechnung, mit Projektcode (BZ)	-80.000,00		
Summe Kapitaltransfers der Ergebnisrechnung		-80.000,00		
H1 Jährliches Haushaltspotential (Eigenmittel)		4.662.000,00	4.720.800,00	-58.800,00
H4VJ Haushaltspotential Vorjahr (Endbestand HP-RL Vorjahr, Konto 935077 = AB)				216.700,00
H2 verfügbares Haushaltspotential (Eigenmittel)				157.900,00

MVAG	Mittelverwendungs- und -aufbringungsgruppen	Mittelaufbringung	Mittelverwendung	Saldo
Information 1 - Berechnung der tatsächlichen Liquidität				
im verfügbaren Haushaltspotential enthaltene Bedarfszuweisungen zur Liquiditätssteigerung aus Kontogruppe 871, KT der Ergebnisrechnung ohne Projektcode				
tatsächlicher Liquiditätsbedarf ohne Rücklagenauflösung (Abgang)		157.900,00		
2401	Zuweisungen an Haushaltsrücklagen (Kontengruppe 794)			
2401	Zuweisungen an Haushaltsrücklagen (Kontengruppe 795)			
Jährliche Aufwände für Rücklagen			0,00	
2301	Entnahmen von Haushaltsrücklagen (Kontengruppe 894)			
2301	Entnahmen von Haushaltsrücklagen (Kontengruppe 895)			
Jährliche RL-Erträge f. Investitionen (finanzw.)		0,00		
H3 verfügbares Haushaltspotential (Eigenmittel) nach finanzwirksamen Rücklagen		157.900,00	0,00	157.900,00
- Zuweisungen und Umbuchungen an investive Vorhaben				0,00
+ Rückführungen und Umbuchungen von investiven Vorhaben				0,00
H4 kumuliertes Haushaltspotential (Eigenmittel) Endbestand		157.900,00	0,00	157.900,00

MVAG	Mittelverwendungs- und -aufbringungsgruppen	Mittelaufbringung	Mittelverwendung	Saldo
211	Erträge aus der operativen Verwaltungstätigkeit	4.234.600,00		
212	Erträge aus Transfers	697.900,00		
213	Finanzerträge	100,00		
Summe Erträge (SU 21)		4.932.600,00		
2117	Nicht finanzierungswirksame operative Erträge (Auflösung von Rückstellungen und Aktivierte Eigenleistungen)			
2127	Nicht finanzierungswirksamer Transferertrag (Auflösung von Investitionszuschüssen)	-201.600,00		
2136	Sonstige nicht finanzierungswirksame Finanzerträge (Auflösung von RS Bewertung von Beteiligungen und aktiven Finanzinstrumenten)			
Nicht finanzwirksame Erträge		-201.600,00		
Finanzwirksame Erträge		4.731.000,00		
221	Personalaufwand		946.900,00	
222	Sachaufwand		1.791.900,00	
223	Transferaufwand		2.591.900,00	
224	Finanzaufwand		91.100,00	
Summe Aufwendungen (SU 22)			5.421.800,00	
2214	Nicht finanzierungswirksamer Personalaufwand (Dotierung RS für Abfertigungen, Jubiläum u. nicht konsumierte Urlaube)		-9.000,00	
2226	Nicht finanzierungswirksamer Sachaufwand (inkl. Abschreibungen, Dotierung von RS Prozess, ausstehende Rechnungen)		-929.800,00	
2237	Nicht finanzierungswirksamer Transferaufwand (Dotierungen von RS f. Pensionen)			
2245	Nicht finanzierungswirksamer Finanzaufwand (Wertberichtigungen zu Finanzinstrumenten, Aufwendungen aus der Bewertung von Beteiligungen)			
Nicht finanzwirksame Aufwendungen			-938.800,00	
Finanzwirksame Aufwendungen			4.483.000,00	
Finanzwirksames Ergebnis		4.731.000,00	4.483.000,00	248.000,00

MVAG	Mittelverwendungs- und -aufbringungsgruppen	Mittelaufbringung	Mittelverwendung	Saldo
332	Einzahlungen aus der Rückzahlung von Darlehen sowie gewährten Vorschüssen (ohne 332x mit Projektcode - Anzahlungen)			
1141	Vorräte (- Veränderung)			
1142	Gegebene Anzahlungen auf Vorräte (- Veränderung)			
1540	Passive Rechnungsabgrenzung			
	Einzahlungen der Kontengruppe 000-089, die keinem Projekt mit Projektcode 1 zugeordnet sind			
	Einzahlungen der Kontengruppe 30, die keinem Projekt mit Projektcode 1 zugeordnet sind	31.300,00		
	- Erträge der Kontogruppe 80 mit Projektcode 1			
2301	Entnahmen von Rücklagen endfälliger Darlehen (Kontengruppe 893)			
Jährliche wiederkehrende Einzahlungen		31.300,00		
36	Auszahlungen aus der Finanzierungstätigkeit (ohne Projektcode 1)		345.500,00	
2401	Zuweisung an Rücklagen endfälliger Darlehen (Kontengruppe 793)			
342	Auszahlungen aus der Gewährung von Darlehen sowie gewährten Vorschüssen (ohne 342x mit Projektcode - Anzahlungen)			
1141	Vorräte (+ Veränderung)			
1142	Gegebene Anzahlungen auf Vorräte (+ Veränderung)			
1170	Aktive Rechnungsabgrenzung			
	Auszahlungen (Investitionen) der Kontengruppe 000-083, die keinem Projekt mit Projektcode 1 zugeordnet sind		2.000,00	
Jährliche wiederkehrende Auszahlungen			347.500,00	
	Kontengruppe 871, KT der Ergebnisrechnung, mit Projektcode (BZ)	-50.000,00		
Summe Kapitaltransfers der Ergebnisrechnung		-50.000,00		
H1 Jährliches Haushaltspotential (Eigenmittel)		4.712.300,00	4.830.500,00	-118.200,00
H4VJ Haushaltspotential Vorjahr (Endbestand HP-RL Vorjahr, Konto 935077 = AB)				157.900,00
H2 verfügbares Haushaltspotential (Eigenmittel)				39.700,00

MVAG	Mittelverwendungs- und -aufbringungsgruppen	Mittelaufbringung	Mittelverwendung	Saldo
Information 1 - Berechnung der tatsächlichen Liquidität				
im verfügbaren Haushaltspotential enthaltene Bedarfszuweisungen zur Liquiditätssteigerung aus Kontogruppe 871, KT der Ergebnisrechnung ohne Projektcode				
tatsächlicher Liquiditätsbedarf ohne Rücklagenauflösung (Abgang)		39.700,00		
2401	Zuweisungen an Haushaltsrücklagen (Kontengruppe 794)			
2401	Zuweisungen an Haushaltsrücklagen (Kontengruppe 795)			
Jährliche Aufwände für Rücklagen			0,00	
2301	Entnahmen von Haushaltsrücklagen (Kontengruppe 894)			
2301	Entnahmen von Haushaltsrücklagen (Kontengruppe 895)			
Jährliche RL-Erträge f. Investitionen (finanzw.)		0,00		
H3 verfügbares Haushaltspotential (Eigenmittel) nach finanzwirksamen Rücklagen		39.700,00	0,00	39.700,00
- Zuweisungen und Umbuchungen an investive Vorhaben				0,00
+ Rückführungen und Umbuchungen von investiven Vorhaben				0,00
H4 kumuliertes Haushaltspotential (Eigenmittel) Endbestand		39.700,00	0,00	39.700,00

MVAG	Mittelverwendungs- und -aufbringungsgruppen	Mittelaufbringung	Mittelverwendung	Saldo
211	Erträge aus der operativen Verwaltungstätigkeit	4.283.400,00		
212	Erträge aus Transfers	709.400,00		
213	Finanzerträge	100,00		
Summe Erträge (SU 21)		4.992.900,00		
2117	Nicht finanzierungswirksame operative Erträge (Auflösung von Rückstellungen und Aktivierte Eigenleistungen)			
2127	Nicht finanzierungswirksamer Transferertrag (Auflösung von Investitionszuschüssen)	-197.200,00		
2136	Sonstige nicht finanzierungswirksame Finanzerträge (Auflösung von RS Bewertung von Beteiligungen und aktiven Finanzinstrumenten)			
Nicht finanzwirksame Erträge		-197.200,00		
Finanzwirksame Erträge		4.795.700,00		
221	Personalaufwand		975.100,00	
222	Sachaufwand		1.786.600,00	
223	Transferaufwand		2.708.700,00	
224	Finanzaufwand		81.700,00	
Summe Aufwendungen (SU 22)			5.552.100,00	
2214	Nicht finanzierungswirksamer Personalaufwand (Dotierung RS für Abfertigungen, Jubiläum u. nicht konsumierte Urlaube)		-10.100,00	
2226	Nicht finanzierungswirksamer Sachaufwand (inkl. Abschreibungen, Dotierung von RS Prozess, ausstehende Rechnungen)		-922.700,00	
2237	Nicht finanzierungswirksamer Transferaufwand (Dotierungen von RS f. Pensionen)			
2245	Nicht finanzierungswirksamer Finanzaufwand (Wertberichtigungen zu Finanzinstrumenten, Aufwendungen aus der Bewertung von Beteiligungen)			
Nicht finanzwirksame Aufwendungen			-932.800,00	
Finanzwirksame Aufwendungen			4.619.300,00	
Finanzwirksames Ergebnis		4.795.700,00	4.619.300,00	176.400,00

MVAG	Mittelverwendungs- und -aufbringungsgruppen	Mittelaufbringung	Mittelverwendung	Saldo
332	Einzahlungen aus der Rückzahlung von Darlehen sowie gewährten Vorschüssen (ohne 332x mit Projektcode - Anzahlungen)			
1141	Vorräte (- Veränderung)			
1142	Gegebene Anzahlungen auf Vorräte (- Veränderung)			
1540	Passive Rechnungsabgrenzung			
	Einzahlungen der Kontengruppe 000-089, die keinem Projekt mit Projektcode 1 zugeordnet sind			
	Einzahlungen der Kontengruppe 30, die keinem Projekt mit Projektcode 1 zugeordnet sind	31.100,00		
	- Erträge der Kontogruppe 80 mit Projektcode 1			
2301	Entnahmen von Rücklagen endfälliger Darlehen (Kontengruppe 893)			
Jährliche wiederkehrende Einzahlungen		31.100,00		
36	Auszahlungen aus der Finanzierungstätigkeit (ohne Projektcode 1)		339.600,00	
2401	Zuweisung an Rücklagen endfälliger Darlehen (Kontengruppe 793)			
342	Auszahlungen aus der Gewährung von Darlehen sowie gewährten Vorschüssen (ohne 342x mit Projektcode - Anzahlungen)			
1141	Vorräte (+ Veränderung)			
1142	Gegebene Anzahlungen auf Vorräte (+ Veränderung)			
1170	Aktive Rechnungsabgrenzung			
	Auszahlungen (Investitionen) der Kontengruppe 000-083, die keinem Projekt mit Projektcode 1 zugeordnet sind		2.000,00	
Jährliche wiederkehrende Auszahlungen			341.600,00	
	Kontengruppe 871, KT der Ergebnisrechnung, mit Projektcode (BZ)	-70.000,00		
Summe Kapitaltransfers der Ergebnisrechnung		-70.000,00		
H1 Jährliches Haushaltspotential (Eigenmittel)		4.756.800,00	4.960.900,00	-204.100,00
H4VJ Haushaltspotential Vorjahr (Endbestand HP-RL Vorjahr, Konto 935077 = AB)				39.700,00
H2 verfügbares Haushaltspotential (Eigenmittel)				-164.400,00

MVAG	Mittelverwendungs- und -aufbringungsgruppen	Mittelaufbringung	Mittelverwendung	Saldo
Information 1 - Berechnung der tatsächlichen Liquidität				
im verfügbaren Haushaltspotential enthaltene Bedarfszuweisungen zur Liquiditätssteigerung aus Kontogruppe 871, KT der Ergebnisrechnung ohne Projektcode				
tatsächlicher Liquiditätsbedarf ohne Rücklagenauflösung (Abgang)		-164.400,00		
2401	Zuweisungen an Haushaltsrücklagen (Kontengruppe 794)			
2401	Zuweisungen an Haushaltsrücklagen (Kontengruppe 795)			
Jährliche Aufwände für Rücklagen			0,00	
2301	Entnahmen von Haushaltsrücklagen (Kontengruppe 894)			
2301	Entnahmen von Haushaltsrücklagen (Kontengruppe 895)			
Jährliche RL-Erträge f. Investitionen (finanzw.)		0,00		
H3 verfügbares Haushaltspotential (Eigenmittel) nach finanzwirksamen Rücklagen		-164.400,00	0,00	-164.400,00
- Zuweisungen und Umbuchungen an investive Vorhaben				0,00
+ Rückführungen und Umbuchungen von investiven Vorhaben				0,00
H4 kumuliertes Haushaltspotential (Eigenmittel) Endbestand		-164.400,00	0,00	-164.400,00

MFP - Schuldenentwicklung

Bezeichnung	VA 2026	Plan 2027	Plan 2028	Plan 2029	Plan 2030
Gesamte Schulden					
Buchwert 01.01.	4.121.500	3.732.200	3.355.700	3.001.100	2.655.600
Zugang					
Tilgung	389.300	376.500	354.600	345.500	339.600
Buchwert 31.12.	3.732.200	3.355.700	3.001.100	2.655.600	2.316.000
Zinsen	117.500	107.000	97.400	87.900	78.500
Ersätze	34.000	30.200	19.800	15.800	12.100
Gesamt-Schuldendienst	506.800	483.500	452.000	433.400	418.100
nicht Maastricht-relevante Schulden					
Buchwert 01.01.	1.282.500	1.163.200	1.043.600	923.600	812.300
Zugang					
Tilgung	119.300	119.600	120.000	111.300	111.800
Buchwert 31.12.	1.163.200	1.043.600	923.600	812.300	700.500
Zinsen	34.900	31.500	28.200	25.000	21.800
Ersätze	700	700	800	800	800
Gesamt-Schuldendienst	154.200	151.100	148.200	136.300	133.600
Maastricht-relevante Schulden					
Buchwert 01.01.	2.839.000	2.569.000	2.312.100	2.077.500	1.843.300
Zugang					
Tilgung	270.000	256.900	234.600	234.200	227.800
Buchwert 31.12.	2.569.000	2.312.100	2.077.500	1.843.300	1.615.500
Zinsen	82.600	75.500	69.200	62.900	56.700
Ersätze	33.300	29.500	19.000	15.000	11.300
Gesamt-Schuldendienst	352.600	332.400	303.800	297.100	284.500

Seite	Inhalt
3	Vorbericht
15	Ergebnishaushalt Gesamt 1. Ebene (Anlage 1a) - interne Vergütungen enthalten
19	Finanzierungshaushalt Gesamt 1. Ebene (Anlage 1b) - interne Vergütungen enthalten
23	Ergebnishaushalt Gesamt 1. und 2. Ebene (Anlage 1a) - interne Vergütungen enthalten
27	Finanzierungshaushalt Gesamt 1. und 2. Ebene (Anlage 1b) - interne Vergütungen enthalten
33	Ergebnishaushalt Bereichsbudget 1. und 2. Ebene (Anlage 1a)
55	Finanzierungshaushalt Bereichsbudget 1. und 2. Ebene (Anlage 1b)
97	Ergebnis- und Finanzierungsvoranschlag Detailnachweis
171	Haushaltspotential (aufbauend auf der Ergebnisrechnung)
177	Nachweis der Investitionstätigkeit
189	Nachweis der sonstigen Investitionen (nur VC 2)
195	Dienstpostenplan
199	Personaldaten iSd ÖStp (Anlage 4)
205	Querschnitt (Anlage 5b)
209	Nachweis über Transferzahlungen (Anlage 6a)
215	Nachweis über Haushaltsrücklagen und Zahlungsmittelreserven (Anlage 6b)
219	Einzelnachweis über Finanzschulden und Schuldendienst (Anlage 6c)
227	Haftungsnachweis (Anlage 6r)
231	Nachweis über haushaltsinterne Vergütungen (Anlage 6f)
235	Leasingspiegel (Anlage 6i)
239	Rückstellungsspiegel (Anlage 6q)
243	Nachweis Vermögen mit abgeänderter Nutzungsdauer
251	MFP - Ergebnishaushalt Gesamt 1. Ebene - interne Vergütungen enthalten
255	MFP - Finanzierungshaushalt Gesamt 1. Ebene - interne Vergütungen enthalten
259	MFP - Ergebnishaushalt Gesamt 1. und 2. Ebene - interne Vergütungen enthalten
263	MFP - Finanzierungshaushalt Gesamt 1. und 2. Ebene - interne Vergütungen enthalten
269	MFP - Haushaltspotential (aufbauend auf der Ergebnisrechnung)
287	MFP - Schuldenentwicklung