

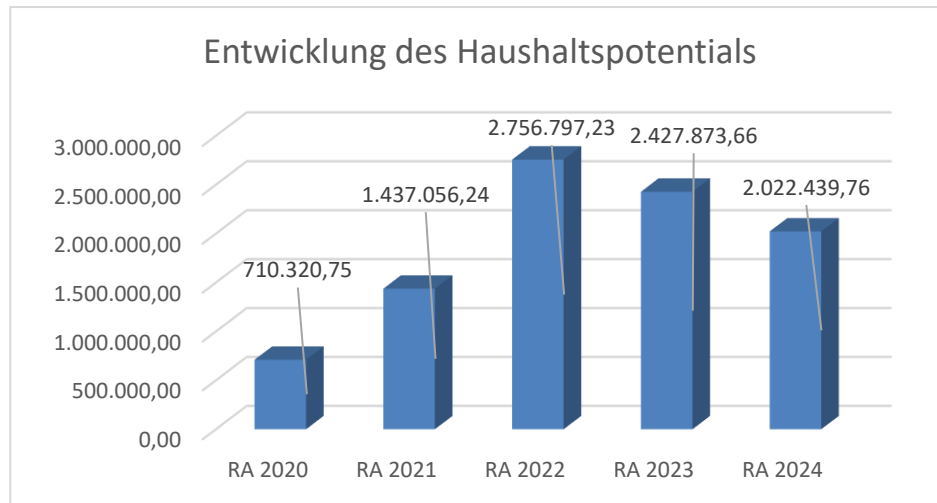
Marktgemeinde St. Peter in der Au

Rechnungsabschluss 2024

Vorbericht

Vorbericht zum Rechnungsabschluss 2024 gemäß § 3 der NÖ Gemeindehaushaltsverordnung (NÖ GHVO)

Entwicklung des Haushaltspotentials

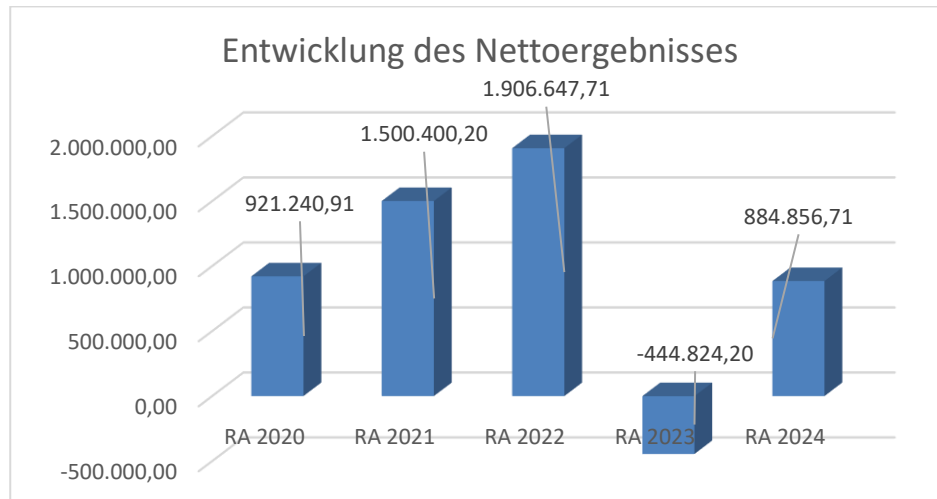


Erläuterung: Das Haushaltspotential hat seine Grundlage in § 67 Z. 11 der NÖ Gemeindeordnung 1973 (NÖ GO 1973) und war erstmalig im Voranschlag 2020 auszuweisen. Die Angaben zu den Vorjahren entfallen daher.

Haushaltspotential: Die Differenz der wiederkehrenden Mittelaufbringungen abzüglich der wiederkehrenden Mittelverwendungen unter Berücksichtigung der entsprechenden Forderungen und Verbindlichkeiten.

Das Haushaltspotential ist eine wichtige Kenngröße und gibt die aktuelle Leistungsfähigkeit der Gemeinde wieder. Das schafft Vergleichbarkeit mit der bisherigen Rechtslage, aus der Überschüsse und Abgänge abzuleiten waren und dient der Transparenz. Wenn das Haushaltspotential innerhalb des Zeitraumes des mittelfristigen Finanzplanes laufend negativ ist, ist ein Haushaltskonsolidierungskonzept zu erstellen (§ 72b Abs. 1 Z. 2 NÖ GO 1973).

Entwicklung des Nettoergebnisses

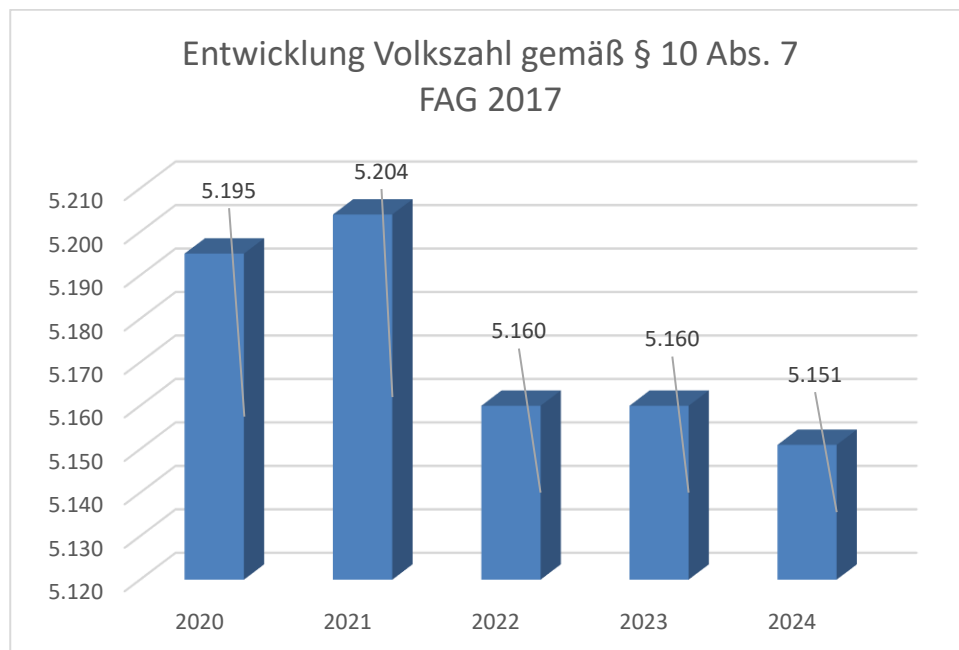


Erläuterung: Beim Nettoergebnis handelt es sich um das Ergebnis des Ergebnisvoranschlags und ist erstmals für das Haushaltsjahr 2020 auszuweisen. Die Angaben zu den Vorjahren entfallen daher.

Ein positives Nettoergebnis bedeutet, dass die Erträge voraussichtlich ausreichend sein werden, die Aufwendungen für die kommunalen Leistungen (inklusive des Werteverzehrs des Anlagevermögens in Form der Abschreibungen) abzudecken.

Ein negatives Nettoergebnis heißt, dass dies nicht zur Gänze (in der Höhe des negativen Wertes) möglich ist.

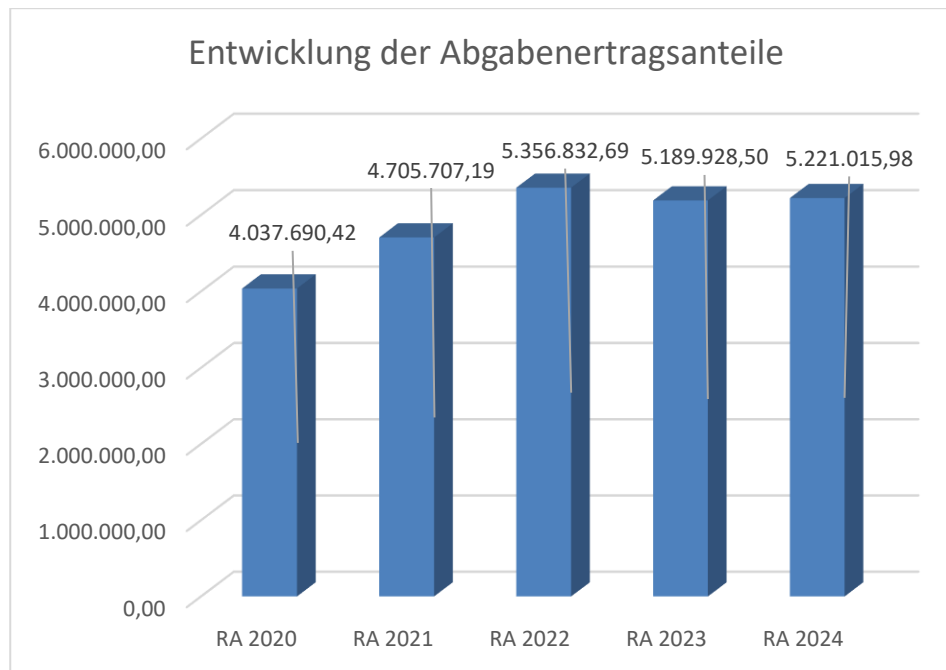
Entwicklung der Volkszahl gemäß § 10 Abs. 7 FAG 2017, BGBl. I Nr. 116/2016 in der Fassung BGBl. I Nr. 106/2018



Erläuterung: Die Volkszahl gemäß § 10 Abs. 7 FAG 2017 wird jährlich von der Bundesanstalt Statistik Austria zum Stichtag 31. Oktober festgestellt und wirkt mit dem Beginn des übernächsten Kalenderjahres. Sie dient für die Berechnung der Abgabenertragsanteile und darf nicht automatisch mit der Volkszahl für die Berechnung der Gemeinderatsmandate verwechselt werden.

Eine Erhöhung bzw. Verminderung der Volkszahl (jährlich) ist ein wesentlicher Indikator für die Berechnung der Abgabenertragsanteile.

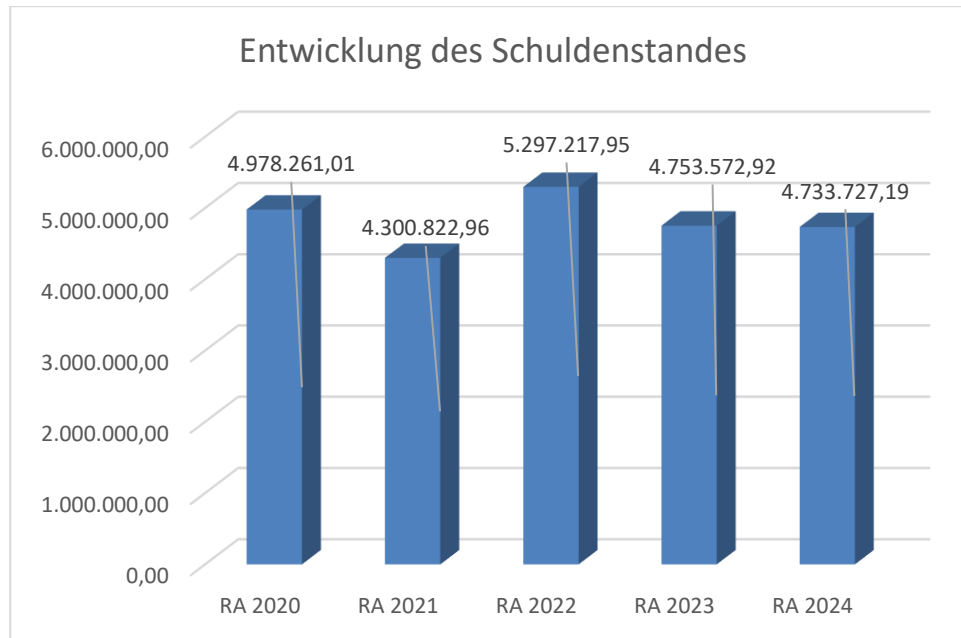
Entwicklung der Abgabenertragsanteile



Erläuterung: Die Gebietskörperschaften (Bund, Länder und Gemeinden) erhalten auf Basis des aktuellen Finanzausgleichs aus den gemeinschaftlichen Bundesabgaben (z.B. Umsatzsteuer, Körperschaftssteuer, Lohnsteuer, Versicherungssteuer, Mineralölsteuer, Normverbrauchsabgabe, Tabaksteuer udgl.) entsprechende Anteile. Im Bereich der Gemeinden spielen dabei die Volkszahl und der abgestufte Bevölkerungsschlüssel eine besondere Rolle. Die sogenannten „Abgabenertragsanteile“ bilden in den meisten Gemeinden die wichtigste Einnahmequelle.

Ein Steigen der Abgabenertragsanteile weist auch auf eine Erhöhung der Volkszahl hin.

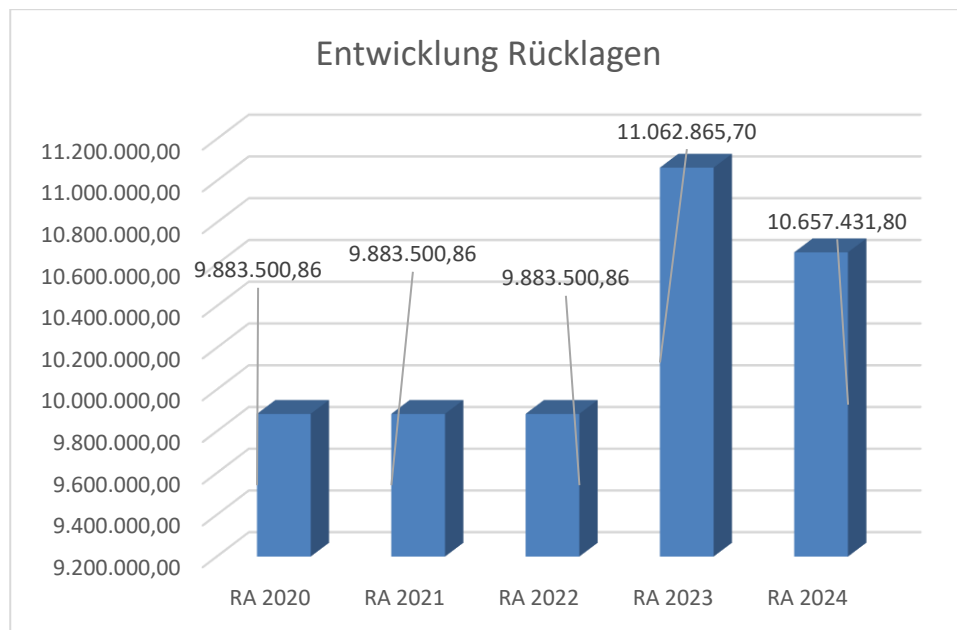
Entwicklung des Schuldenstandes



Erläuterung: Die Entwicklung des Schuldenstandes zeigt auf, inwieweit der Schuldenstand über die Jahre erhöht oder reduziert wird.

Begründung durch die Gemeinde: Im Jahr 2022 erhöht sich der Schuldenstand, da ein Darlehen für das Vorhaben Nr. 8 „Abwasserbeseitigung“ aufgenommen wurde.

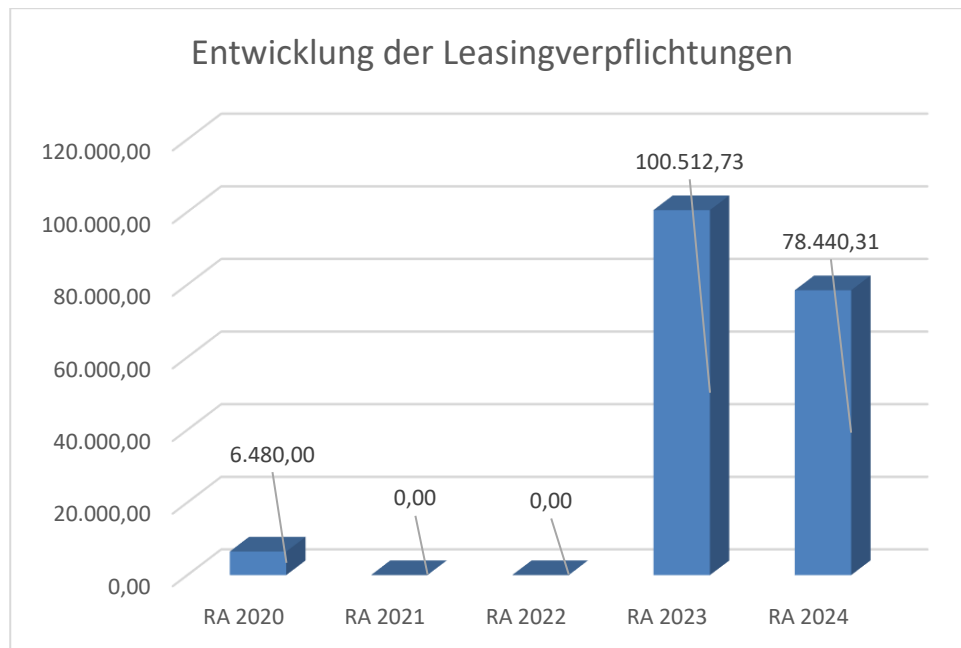
Entwicklung der Rücklagen mit und ohne Zahlungsmittelreserve



Erläuterung: Die Entwicklung der Rücklagen zeigt an, inwieweit Rücklagen vorhanden sind und ob Rücklagen aufgebaut bzw. aufgebraucht werden.

Begründung durch die Gemeinde: Die Gemeinde hat bis zum Jahr 2019 keine Rücklagen gebildet. Im Jahr 2020 wurde die Eröffnungsbilanzrücklage (50% des Eröffnungsbilanzsaldos) gebildet. Im Jahr 2023 wurde die Haushaltspotentialrücklage gebildet, ebenso wurde ein Teil der Eröffnungsbilanzrücklage entnommen.

Entwicklung der Leasingverpflichtungen



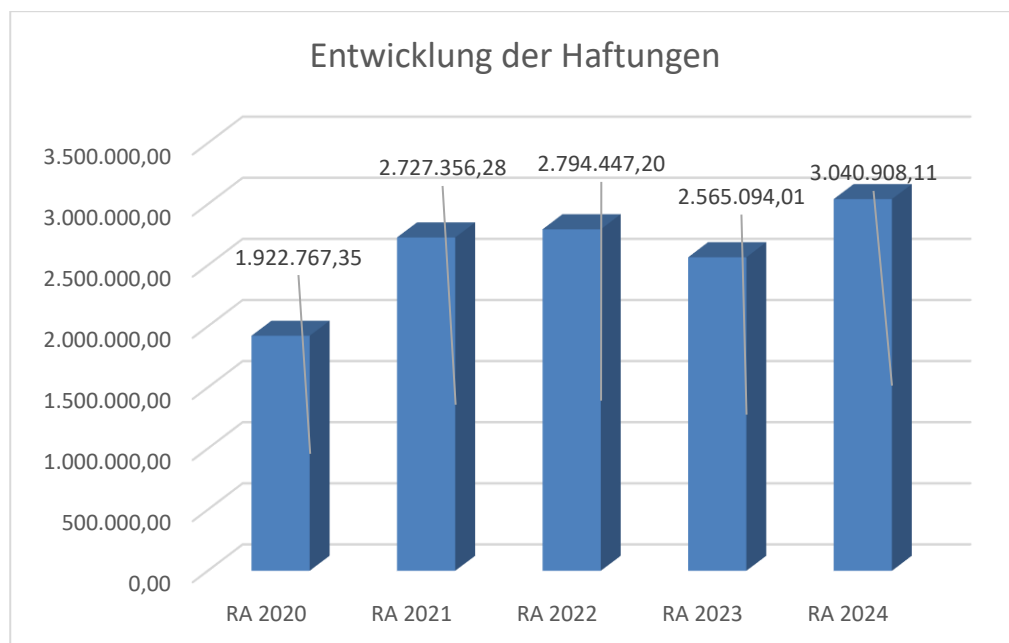
Erläuterung: Bei den Leasingverpflichtungen handelt es sich nicht um Finanzschulden (z.B. Darlehen), sondern um Verwaltungsschulden. Unabhängig davon stellen Leasingverbindlichkeiten Leistungsverpflichtungen für die Gemeinden dar und sind daher bei einer allfälligen Finanzlagenberechnung entsprechend zu berücksichtigen.

Die Leasingverpflichtungen sind mit Beginn des Jahres 2020 in einer eigenen Anlage gemäß VRV 2015 festzuhalten.

Begründung durch die Gemeinde:

Im Jahr 2023 wurde ein Operating Leasing für die Kehrmaschine (HAKO Citymaster 1650 Comfort) abgeschlossen.

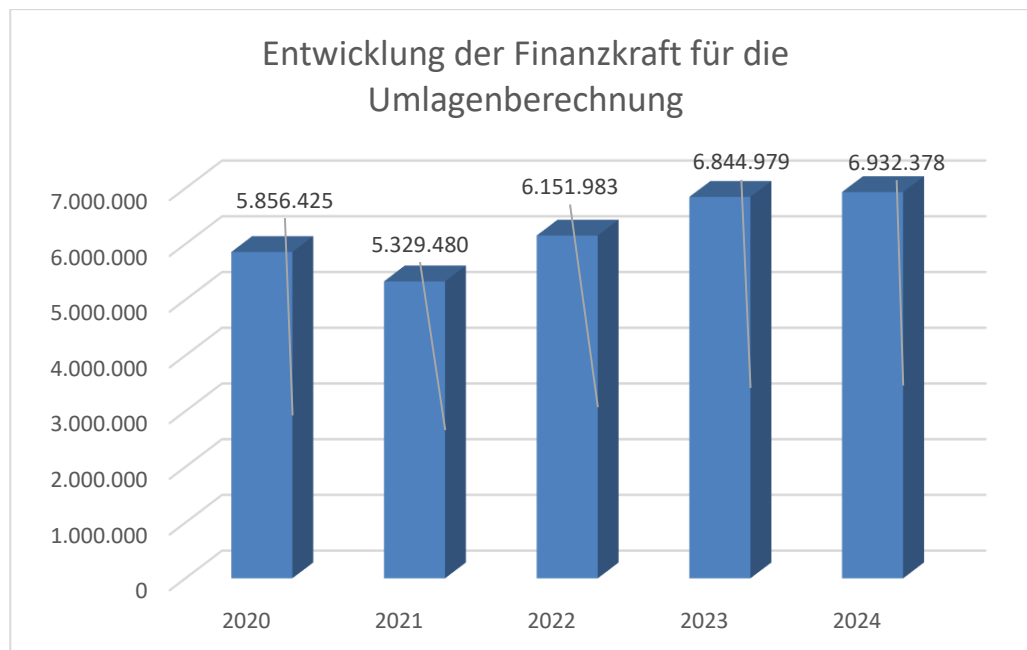
Entwicklung der Haftungen



Erläuterung: Eine Gemeinde darf Bürgschaften und sonstige Haftungen nur übernehmen, wenn hierfür ein besonderes Interesse der Gemeinde gegeben ist, der Schuldner nachweist, dass eine ordnungsgemäße Verzinsung und Tilgung gesichert ist, die Haftungen befristet sind, der Betrag, für den haftet wird, ziffernmäßig bestimmt ist und die Gemeinde den daraus folgenden Zahlungsverpflichtungen nachkommen kann (vgl. § 78 Abs. 1 NÖ Gemeindeordnung 1973).

Begründung durch die Gemeinde: Die Gemeinde hat Haftungen beim Gemeindeabwasserverband „Oberes Urftal“, bei der Bioenergie NÖ (Heizkonzept NMS St. Peter) und bei der Abwassergenossenschaft Kürnborg. Im den Jahren 2021 und 2022 sind die Haftungen für die Sanierung der NMS Ramingtal hinzugekommen. 2023 wurde noch eine Haftung für den Reinhaltungsverband Steyr aufgenommen. Die ersten Haftungen laufen per 31.12.2025 ab.

Entwicklung der Finanzkraft für die Umlagenberechnung



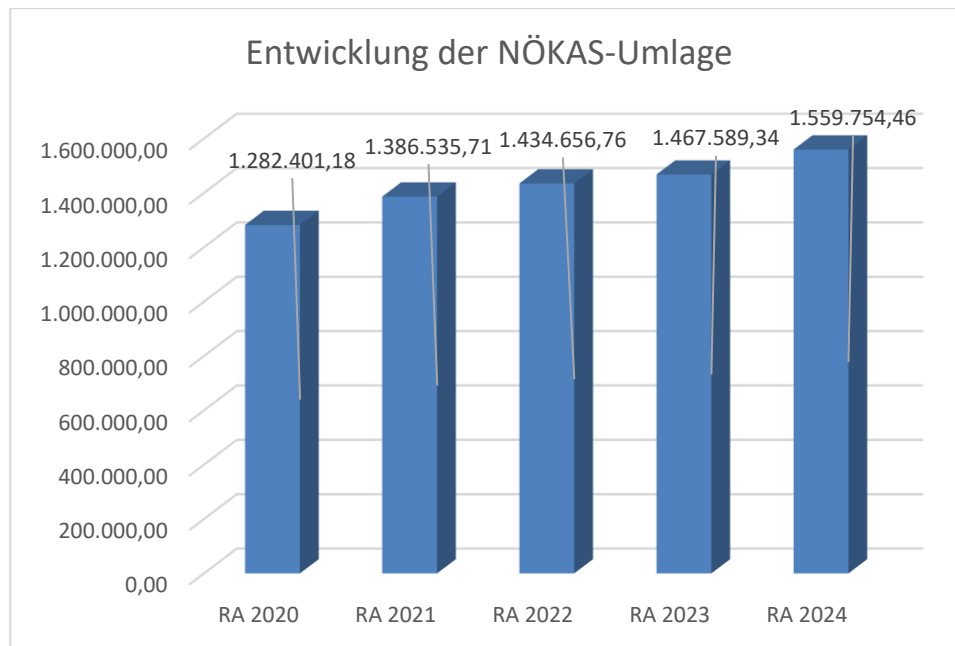
Erläuterung: Die Finanzkraft einer Gemeinde wird aus den

- Erträgen der ausschließlichen Gemeindeabgaben ohne die Gebühren für die Benützung von Gemeindeeinrichtungen und -anlagen und ohne die Interessentenbeiträge von Grundstückseigentümern und Anrainern und
- Ertragsanteilen an den gemeinschaftlichen Bundesabgaben ohne Spielbankenabgabe ermittelt.

Basis für die Ermittlung der Finanzkraft sind die tatsächlichen Beträge aufgrund der Rechnungsabschlüsse.

Die Darstellung der Entwicklung der Finanzkraft für die Umlagenberechnung hat insbesondere auf die Beitragsleistung der Gemeinden zum NÖ Krankenanstaltensprengel (NÖKAS) und zur Sozialumlage Auswirkungen. Eine Erhöhung oder Reduktion/Verminderung der Finanzkraft wirkt sich unmittelbar auf die Beitragsleistung aus.

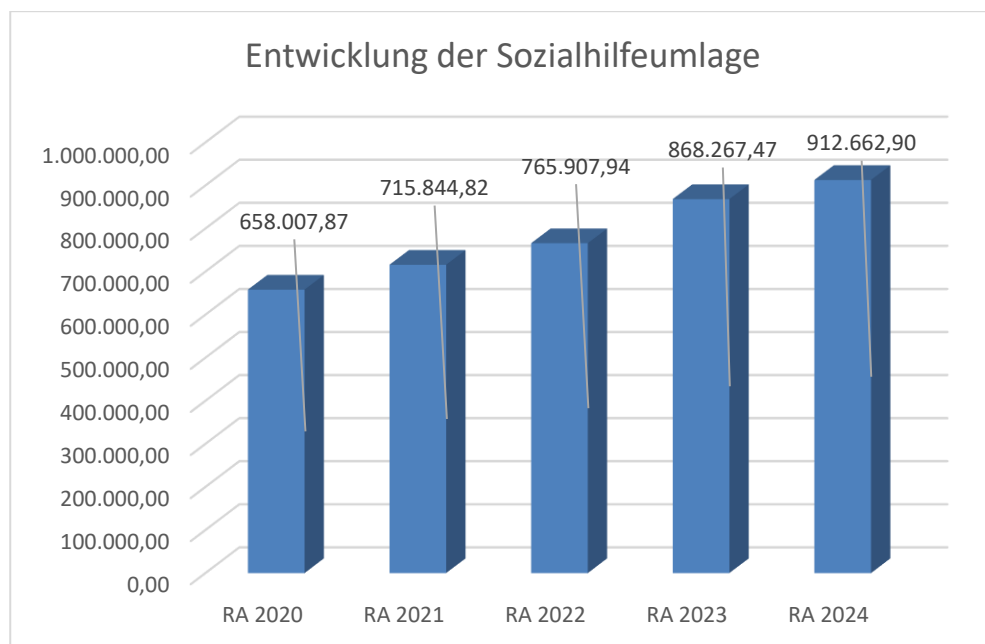
Entwicklung der NÖKAS-Umlage



Erläuterung: Das Landesgebiet ist Beitragsbezirk und Krankenanstaltensprengel für alle öffentlichen Krankenanstalten in Niederösterreich. Beitragsbezirk und Krankenanstaltensprengel sind ein Gemeindeverband. Dem Gemeindeverband gehören alle Gemeinden Niederösterreichs an. Der Gemeindeverband ist juristische Person, er hat seinen Sitz am Sitz der Landesregierung und trägt die Bezeichnung "NÖ Krankenanstaltensprengel" (§ 61 Abs. 1 NÖ Krankenanstaltengesetz - NÖ KAG).

Die Gemeinden haben an den NÖ Krankenanstaltensprengel monatliche Beiträge zu leisten. Berechnungsgrundlage bilden dabei die Volkszahl und die Finanzkraft der Gemeinden. Steigerungen bei der Volkszahl und bei der Finanzkraft führen daher zu höheren Beitragsleistungen bei den Gemeinden. Diese monatlichen Beiträge werden von den der Gemeinde gebührenden monatlichen Vorschüsse auf die Ertragsanteile an den gemeinschaftlichen Bundesabgaben einbehalten. Ab 2021 wird der Rettungsdienstbeitrag an das Rote Kreuz mit dem NÖKAS eingehoben.

Entwicklung der Sozialhilfeumlage



Erläuterung: Die Gemeinden haben jährlich einen Beitrag zu den vom Land zu tragenden Kosten der Sozialhilfe, die nicht durch Kostenbeitrags- und Ersatzleistungen oder durch sonstige für Zwecke der Sozialhilfe bestimmte Zuschüsse gedeckt sind, in der Höhe von 50 % an das Land zu entrichten (§ 44 NÖ Sozialhilfe-Ausführungsgesetz – NÖ SAG).

Die Leistungen für die Sozialhilfe-Umlage werden von der Landesregierung auf die einzelnen Gemeinden nach ihrer Finanzkraft (Finanzkraft für die Umlagenberechnung) aufgeteilt. Diese monatlichen Beiträge werden von den der Gemeinde gebührenden monatlichen Vorschüssen auf die Ertragsanteile an den gemeinschaftlichen Bundesabgaben einbehalten.

Nachweis der liquiden Mittel (Kassenbestand)

ZW	Code	Konto	Bezeichnung	IBAN	Stand 31.12.2023	Einzahlungen 2024	Auszahlungen 2024	Stand 31.12.2024	Auszug Nr.	Datum
5	1151	200005	Barkasse		1.984,94	61.554,87	59.882,85	3.656,96		31.12.2024
			Bar		1.984,94	61.554,87	59.882,85	3.656,96		
1	1151	210001	Sparkasse OÖ Bank AG	AT55 2032 0261 0000 2499	1.296.113,50	9.059.938,49	9.743.302,31	612.749,68	254	31.12.2024
2	1151	210002	Volksbank Niederösterreich AG	AT43 4715 0420 0606 0000	35.720,02	64.388,11	94.234,69	5.873,44	38	31.12.2024
3	1151	210003	RAIKA Haidershofen	AT94 3227 8000 0010 8357	35.349,75	4.575,68	35.017,68	4.907,75	6	31.12.2024
4	1151	210004	Raiffeisenbank Region Amstetten	AT64 3202 5000 0570 2600	47.915,41	9.475,13	50.188,38	7.202,16	41	31.12.2024
			Bankkonto		1.415.098,68	9.138.377,41	9.922.743,06	630.733,03		
6	1151	906006	Gegenverrechnung		0,00	5.128.741,57	5.128.741,57	0,00		31.12.2024
			Verrechnung		0,00	5.128.741,57	5.128.741,57	0,00		
			Gesamtsumme		1.417.083,62	14.328.673,85	15.111.367,48	634.389,99		

			Stand 31.12.2023	Stand 31.12.2024	Veränderung
1151	Kassa, Bankguthaben, Schecks		1.417.083,62	634.389,99	-782.693,63
B.III	Gesamtsumme liquide Mittel		1.417.083,62	634.389,99	-782.693,63

Der vorliegende Rechnungsabschluss enthält alle im Rechnungszeitraum erfolgten Gebarungen. Er stimmt mit den Belegen und Aufzeichnungen in den Rechnungsbüchern überein. Die ausgewiesenen buchmäßigen Bestände stimmen mit den tatsächlich vorhandenen Bargeldbeständen und Bankbeständen überein.

Der Bürgermeister:

Die Kassenverwalterin:

MMag. Heuras Johannes

Stocker Magdalena

Der vorliegende Rechnungsabschluss wurde vom Prüfungsausschuss überprüft. Er ist sachlich und rechnerisch richtig.

Der Vorsitzende:

Die Mitglieder:

Haunschmid Jürgen

.

Ergebnishaushalt Gesamt 1. Ebene (Anlage 1a)
- interne Vergütungen enthalten

MVAG	Mittelverwendungs- und aufbringungsgruppen (1. Ebene)	RA 2024	VA 2024	RA - VA
211	Erträge aus der operativen Verwaltungstätigkeit	9.723.381,50	9.867.500,00	-144.118,50
212	Erträge aus Transfers	1.818.579,32	1.832.600,00	-14.020,68
213	Finanzerträge	1.216,24	1.500,00	-283,76
21	Summe Erträge	11.543.177,06	11.701.600,00	-158.422,94
221	Personalaufwand	1.936.565,35	1.929.000,00	7.565,35
222	Sachaufwand	4.631.555,86	5.103.000,00	-471.444,14
223	Transferaufwand	4.394.129,95	4.372.500,00	21.629,95
224	Finanzaufwand	101.503,09	103.400,00	-1.896,91
22	Summe Aufwendungen	11.063.754,25	11.507.900,00	-444.145,75
SA0	Saldo (0) Nettoergebnis (21 - 22)	479.422,81	193.700,00	285.722,81
230	Entnahmen von Haushaltsrücklagen	405.433,90	1.082.200,00	-676.766,10
240	Zuweisungen an Haushaltsrücklagen			
SA01	Saldo (01) Haushaltsrücklagen (230 - 240)	405.433,90	1.082.200,00	-676.766,10
SA00	Saldo (00) Nettoergebnis nach Haushaltsrücklagen (Saldo 0 + Saldo 01)	884.856,71	1.275.900,00	-391.043,29

Finanzierungshaushalt Gesamt 1. Ebene (Anlage 1b)
- interne Vergütungen enthalten

MVAG	Mittelverwendungs- und aufbringungsgruppen (1. Ebene)	RA 2024	VA 2024	RA - VA
OPERATIVE GEBARUNG				
311	Einzahlungen aus operativer Verwaltungstätigkeit	8.846.230,62	8.774.500,00	71.730,62
312	Einzahlungen aus Transfers	1.513.063,68	1.525.900,00	-12.836,32
313	Einzahlungen aus Finanzerträgen	1.216,24	1.500,00	-283,76
31	Summe Einzahlungen operative Gebarung	10.360.510,54	10.301.900,00	58.610,54
321	Auszahlungen aus Personalaufwand	1.877.492,35	1.913.500,00	-36.007,65
322	Auszahlungen aus Sachaufwand	2.140.349,75	2.366.700,00	-226.350,25
323	Auszahlungen aus Transfers	4.383.125,35	4.362.500,00	20.625,35
324	Auszahlungen aus Finanzaufwand	101.503,01	103.400,00	-1.896,99
32	Summe Auszahlungen operative Gebarung	8.502.470,46	8.746.100,00	-243.629,54
SA1	Saldo (1) Geldfluss aus der operativen Gebarung (31 – 32)	1.858.040,08	1.555.800,00	302.240,08
INVESTIVE GEBARUNG				
331	Einzahlungen aus der Investitionstätigkeit	10.350,00	10.400,00	-50,00
332	Einzahlungen aus der Rückzahlung von Darlehen sowie gewährten Vorschüssen			
333	Einzahlungen aus Kapitaltransfers	614.930,99	629.200,00	-14.269,01
33	Summe Einzahlungen investive Gebarung	625.280,99	639.600,00	-14.319,01
341	Auszahlungen aus der Investitionstätigkeit	3.320.232,89	4.168.600,00	-848.367,11
342	Auszahlungen aus der Gewährung von Darlehen sowie gewährten Vorschüssen			
343	Auszahlungen aus Kapitaltransfers	9.000,00	10.000,00	-1.000,00
34	Summe Auszahlungen investive Gebarung	3.329.232,89	4.178.600,00	-849.367,11
SA2	Saldo (2) Geldfluss aus der investiven Gebarung (33 – 34)	-2.703.951,90	-3.539.000,00	835.048,10
SA3	Saldo (3) Nettofinanzierungssaldo (Saldo 1 + Saldo 2)	-845.911,82	-1.983.200,00	1.137.288,18

MVAG	Mittelverwendungs- und aufbringungsgruppen (1. Ebene)	RA 2024	VA 2024	RA - VA
FINANZIERUNGSTÄTIGKEIT				
351	Einzahlungen aus der Aufnahme von Finanzschulden	501.965,32	1.494.700,00	-992.734,68
353	Einzahlungen infolge eines Kapitaltausches bei derivativen Finanzinstrumenten mit Grundgeschäft			
355	Einzahlungen aus dem Abgang von Finanzinstrumenten			
35	Summe Einzahlungen aus der Finanzierungstätigkeit	501.965,32	1.494.700,00	-992.734,68
361	Auszahlungen aus der Tilgung von Finanzschulden	521.811,05	522.500,00	-688,95
363	Auszahlungen infolge eines Kapitaltausches bei derivativen Finanzinstrumenten mit Grundgeschäft			
365	Auszahlungen für den Erwerb von Finanzinstrumenten			
36	Summe Auszahlungen aus der Finanzierungstätigkeit	521.811,05	522.500,00	-688,95
SA4	Saldo (4) Geldfluss aus der Finanzierungstätigkeit (35 – 36)	-19.845,73	972.200,00	-992.045,73
SA5	Saldo (5) Geldfluss aus der voranschlagswirksamen Gebarung (Saldo 3 + Saldo 4)	-865.757,55	-1.011.000,00	145.242,45
411	Einzahlungen aus nicht voranschlagswirksamen Forderungen	541.165,79		
412	Einzahlungen aus nicht voranschlagswirksamen Verbindlichkeiten	2.299.673,13		
413 ¹	Einzahlungen aus der Aufnahme von zur Kassenstärkung eingegangenen Geldverbindlichkeiten (Barvorlagen)	78,08		
41	Summe Einzahlungen aus der nicht voranschlagswirksamen Gebarung	2.840.917,00		
421	Auszahlungen aus nicht voranschlagswirksamen Forderungen	509.936,35		
422	Auszahlungen aus nicht voranschlagswirksamen Verbindlichkeiten	2.247.866,73		
423 ²	Auszahlungen zur Tilgung von zur Kassenstärkung eingegangenen Geldverbindlichkeiten (Barvorlagen)	50,00		
42	Summe Auszahlungen aus der nicht voranschlagswirksamen Gebarung	2.757.853,08		
SA6 ²	Saldo (6) Geldfluss aus der nicht voranschlagswirksamen Gebarung (41 - 42)	83.063,92		
SA7 ²	Saldo (7) Veränderung an Zahlungsmitteln (Saldo 5 + Saldo 6)	-782.693,63		
Verprobung	Veränderung der Summe der Zahlungsmittel (C - D) - (A - B)	-782.693,63		
A	Anfangsbestand liquide Mittel (115 zum 31.12.2023)	1.417.083,62		
B	Anfangsbestand kurzfristige Finanzschulden aus überzogenen Konten bei Kreditinstituten (1511/UK 21 zum 31.12.2023)	0,00		
C	Endbestand liquide Mittel (115 zum 31.12.2024)	634.389,99		
D	Endbestand kurzfristige Finanzschulden aus überzogenen Konten bei Kreditinstituten (1511/UK 21 zum 31.12.2024)	0,00		
	*) davon Zahlungsmittelreserven (1152 zum 31.12.2024)			

1) Die Summen der MVAG 413 und 423 ergeben am Jahresende nur dann null, sofern die zur Kassenstärkung eingegangenen Geldverbindlichkeiten (Barvorlagen) innerhalb desselben Finanzjahres getilgt wurden. Eine Differenz zw. Ein- und Auszahlungen (MVAG 4130 bzw. 4230) kann nur deshalb entstehen, weil eine Tilgung nicht innerhalb desselben Finanzjahres erfolgt ist. Die nicht innerhalb desselben Finanzjahres getilgten Kassenstärker sind als Finanzschulden auf die entsprechenden Konten bzw. Gruppen in der Vermögensrechnung umzubuchen.

2) Der Geldfluss aus der nicht voranschlagswirksamen Gebarung (SA6) und die Veränderung an Zahlungsmitteln (SA7) werden im Rechnungsabschluss in den Detailnachweisen und Bereichsbudgets nicht ausgewiesen, sondern nur auf Ebene des Gesamthaushalts.

Ergebnishaushalt Gesamt 1. und 2. Ebene (Anlage 1a)
- interne Vergütungen enthalten

MVAG	Mittelverwendungs- und aufbringungsgruppen (1. und 2. Ebene)	RA 2024	VA 2024	RA - VA
211	Erträge aus der operativen Verwaltungstätigkeit	9.723.381,50	9.867.500,00	-144.118,50
2111	Erträge aus eigenen Abgaben	1.776.459,12	1.794.400,00	-17.940,88
2112	Erträge aus Ertragsanteilen	5.221.015,98	5.188.500,00	32.515,98
2113	Erträge aus Gebühren	1.089.840,10	1.087.400,00	2.440,10
2114	Erträge aus Leistungen	259.389,87	250.100,00	9.289,87
2115	Erträge aus Besitz und wirtschaftlicher Tätigkeit	143.836,45	137.800,00	6.036,45
2116	Erträge aus Veräußerung und sonstige Erträge	1.222.767,98	1.409.300,00	-186.532,02
2117	Nicht finanzierungswirksame operative Erträge	10.072,00		10.072,00
212	Erträge aus Transfers	1.818.579,32	1.832.600,00	-14.020,68
2121	Transferertrag von Trägern des öffentlichen Rechts	1.505.699,28	1.518.100,00	-12.400,72
2122	Transferertrag von Beteiligungen			
2123	Transferertrag von Unternehmen (mit Finanzunternehmen)	5.934,40	5.800,00	134,40
2124	Transferertrag von Haushalten und Organisationen ohne Erwerbscharakter	1.430,00	2.000,00	-570,00
2125	Transferertrag vom Ausland			
2126	Investitions- und Tilgungszuschüsse zwischen Unternehmungen und Betrieben der Gebietskörperschaft und der Gebietskörperschaft			
2127	Nicht finanzierungswirksamer Transferertrag	305.515,64	306.700,00	-1.184,36
213	Finanzerträge	1.216,24	1.500,00	-283,76
2131	Erträge aus Zinsen	1.216,24	1.500,00	-283,76
2132	Erträge aus Zinsen aus derivativen Finanzinstrumenten mit und ohne Grundgeschäft			
2133	Erträge aus Gewinnentnahmen von marktbestimmten Betrieben			
2134	Sonstige Finanzerträge			
2135	Erträge aus Dividenden/Gewinnausschüttungen			
2136	Sonstige nicht finanzierungswirksame Finanzerträge			
21	Summe Erträge	11.543.177,06	11.701.600,00	-158.422,94
221	Personalaufwand	1.936.565,35	1.929.000,00	7.565,35
2211	Personalaufwand (Bezüge, Nebengebühren, Mehrleistungen)	1.496.261,54	1.519.800,00	-23.538,46
2212	Gesetzlicher und freiwilliger Sozialaufwand	381.230,81	393.700,00	-12.469,19
2213	Sonstiger Personalaufwand			
2214	Nicht finanzierungswirksamer Personalaufwand	59.073,00	15.500,00	43.573,00
222	Sachaufwand	4.631.555,86	5.103.000,00	-471.444,14
2221	Gebrauchs- und Verbrauchsgüter, Handelswaren	235.458,06	271.600,00	-36.141,94
2222	Verwaltungs- und Betriebsaufwand	407.146,53	523.900,00	-116.753,47
2223	Leasing- und Mietaufwand	242.833,90	246.000,00	-3.166,10
2224	Instandhaltung	250.573,65	273.300,00	-22.726,35
2225	Sonstiger Sachaufwand	1.836.179,88	2.119.500,00	-283.320,12
2226	Nicht finanzierungswirksamer Sachaufwand	1.659.363,84	1.668.700,00	-9.336,16

MVAG	Mittelverwendungs- und aufbringungsgruppen (1. und 2. Ebene)	RA 2024	VA 2024	RA - VA
223	Transferaufwand	4.394.129,95	4.372.500,00	21.629,95
2231	Transferaufwand an Träger des öffentlichen Rechts	4.248.796,30	4.204.200,00	44.596,30
2232	Transferaufwand an Beteiligungen			
2233	Transferaufwand an Unternehmen (mit Finanzunternehmen)	52.426,35	55.000,00	-2.573,65
2234	Transferaufwand an Haushalte und Organisationen ohne Erwerbscharakter	92.907,30	113.300,00	-20.392,70
2235	Transferaufwand an das Ausland			
2236	Investitions- und Tilgungszuschüsse zwischen Unternehmungen und Betrieben der Gebietskörperschaft und der Gebietskörperschaft			
2237	Nicht finanzierungswirksamer Transferaufwand			
224	Finanzaufwand	101.503,09	103.400,00	-1.896,91
2241	Aufwendungen für Zinsen	96.143,72	99.200,00	-3.056,28
2242	Zinsen und sonstige Aufwendungen aus derivativen Finanzinstrumenten mit und ohne Grundgeschäft			
2243	Gewinnentnahmen von Unternehmungen und marktbestimmten Betrieben der Gebietskörperschaft (innerhalb der Gebietskörperschaft)			
2244	Sonstiger Finanzaufwand	5.359,37	4.200,00	1.159,37
2245	Nicht finanzierungswirksamer Finanzaufwand			
22	Summe Aufwendungen	11.063.754,25	11.507.900,00	-444.145,75
SA0	Saldo (0) Nettoergebnis (21 - 22)	479.422,81	193.700,00	285.722,81
230	Entnahmen von Haushaltsrücklagen	405.433,90	1.082.200,00	-676.766,10
2301	Entnahmen von Haushaltsrücklagen	405.433,90	1.082.200,00	-676.766,10
240	Zuweisungen an Haushaltsrücklagen	0,00	0,00	0,00
2401	Zuweisungen an Haushaltsrücklagen			
SA01	Saldo (01) Haushaltsrücklagen (230 - 240)	405.433,90	1.082.200,00	-676.766,10
SA00	Saldo (00) Nettoergebnis nach Haushaltsrücklagen (Saldo 0 + Saldo 01)	884.856,71	1.275.900,00	-391.043,29

Finanzierungshaushalt Gesamt 1. und 2. Ebene (Anlage 1b)
- interne Vergütungen enthalten

MVAG	Mittelverwendungs- und aufbringungsgruppen (1. und 2. Ebene)	RA 2024	VA 2024	RA - VA
311	Einzahlungen aus operativer Verwaltungstätigkeit	8.846.230,62	8.774.500,00	71.730,62
3111	Einzahlungen aus eigenen Abgaben	1.775.993,86	1.794.400,00	-18.406,14
3112	Einzahlungen aus Ertragsanteilen	5.221.015,98	5.188.500,00	32.515,98
3113	Einzahlungen aus Gebühren	1.090.297,60	1.087.400,00	2.897,60
3114	Einzahlungen aus Leistungen	258.912,46	250.100,00	8.812,46
3115	Einzahlungen aus Besitz und wirtschaftlicher Tätigkeit	144.328,95	137.800,00	6.528,95
3116	Einzahlungen aus Veräußerung von geringwertigen Wirtschaftsgütern (GWG) und sonstige Einzahlungen	355.681,77	316.300,00	39.381,77
312	Einzahlungen aus Transfers	1.513.063,68	1.525.900,00	-12.836,32
3121	Transferzahlungen von Trägern des öffentlichen Rechts	1.505.699,28	1.518.100,00	-12.400,72
3122	Transferzahlungen von Beteiligungen			
3123	Transferzahlungen von Unternehmen (inkl. Finanzunternehmen)	5.934,40	5.800,00	134,40
3124	Transferzahlungen von Haushalten und Organisationen ohne Erwerbscharakter	1.430,00	2.000,00	-570,00
3125	Transferzahlungen vom Ausland			
3126	Investitions- und Tilgungszuschüsse zwischen Unternehmungen und Betrieben der Gebietskörperschaft und der Gebietskörperschaft			
313	Einzahlungen aus Finanzerträgen	1.216,24	1.500,00	-283,76
3131	Einzahlungen aus Zinserträgen	1.216,24	1.500,00	-283,76
3132	Einzahlungen aus Zinsen aus derivativen Finanzinstrumenten mit und ohne Grundgeschäft			
3133	Einzahlungen aus Gewinnentnahmen von marktbestimmten Betrieben			
3134	Sonstige Einzahlungen aus Finanzerträgen			
3135	Einzahlungen aus Dividenden/Gewinnausschüttungen			
31	Summe Einzahlungen operative Gebarung	10.360.510,54	10.301.900,00	58.610,54
321	Auszahlungen aus Personalaufwand	1.877.492,35	1.913.500,00	-36.007,65
3211	Auszahlungen für Personalaufwand (Bezüge, Nebengebühren, und Mehrleistungsvergütungen)	1.496.261,54	1.519.800,00	-23.538,46
3212	Auszahlungen für gesetzliche und freiwillige Sozialaufwendungen	381.230,81	393.700,00	-12.469,19
3213	Auszahlungen aus sonstigem Personalaufwand			
322	Auszahlungen aus Sachaufwand	2.140.349,75	2.366.700,00	-226.350,25
3221	Auszahlungen für Gebrauchs- und Verbrauchsgüter, Handelswaren	234.778,15	271.600,00	-36.821,85
3222	Auszahlungen für Verwaltungs- und Betriebsaufwand	432.716,75	523.900,00	-91.183,25
3223	Auszahlungen für Leasing- und Mietaufwand	242.833,90	246.000,00	-3.166,10
3224	Auszahlungen für Instandhaltung	239.927,52	273.300,00	-33.372,48
3225	Sonstige Auszahlungen aus Sachaufwand	990.093,43	1.051.900,00	-61.806,57
3226	Auszahlungen aus der Inanspruchnahme von Haftungen			
323	Auszahlungen aus Transfers	4.383.125,35	4.362.500,00	20.625,35
3231	Transferzahlungen an Träger des öffentlichen Rechts	4.237.596,30	4.194.200,00	43.396,30
3232	Transferzahlungen an Beteiligungen			

MVAG	Mittelverwendungs- und aufbringungsgruppen (1. und 2. Ebene)	RA 2024	VA 2024	RA - VA
3233	Transferzahlungen an Unternehmen (inkl. Finanzunternehmen)	52.651,75	55.000,00	-2.348,25
3234	Transferzahlungen an Haushalte und Organisationen ohne Erwerbscharakter	92.877,30	113.300,00	-20.422,70
3235	Transferzahlungen an das Ausland			
3236	Investitions- und Tilgungszuschüsse zwischen Unternehmungen und Betrieben der Gebietskörperschaft und der Gebietskörperschaft			
324	Auszahlungen aus Finanzaufwand	101.503,01	103.400,00	-1.896,99
3241	Auszahlungen für Zinsen	96.143,72	99.200,00	-3.056,28
3242	Auszahlungen für Zinsen aus derivativen Finanzinstrumenten mit und ohne Grundgeschäft			
3243	Auszahlungen aus Gewinnentnahmen von marktbestimmten Betrieben			
3244	Sonstige Auszahlungen aus Finanzaufwendungen	5.359,29	4.200,00	1.159,29
32	Summe Auszahlungen operative Gebarung	8.502.470,46	8.746.100,00	-243.629,54
SA1	Saldo (1) Geldfluss aus der operativen Gebarung (31 – 32)	1.858.040,08	1.555.800,00	302.240,08
331	Einzahlungen aus der Investitionstätigkeit	10.350,00	10.400,00	-50,00
3311	Einzahlungen aus der Veräußerung von immateriellem Vermögen			
3312	Einzahlungen aus der Veräußerung von Grundstücken und Grundstückeinrichtungen			
3313	Einzahlungen aus der Veräußerung von Gebäuden und Bauten			
3314	Einzahlungen aus der Veräußerung von technischen Anlagen, Fahrzeugen und Maschinen	10.350,00	10.400,00	-50,00
3315	Einzahlungen aus der Veräußerung von Amts-, Betriebs- und Geschäftsausstattung			
3316	Einzahlungen aus der Veräußerung von Kulturgütern			
3317	Einzahlungen aus der Veräußerung von Beteiligungen			
3318	Einzahlungen aus der Veräußerung von kofinanzierten Schutzbauten			
332	Einzahlungen aus der Rückzahlung von Darlehen sowie gewährten Vorschüssen	0,00	0,00	0,00
3321	Einzahlungen aus Darlehen an Träger des öffentlichen Rechts			
3322	Einzahlungen aus Darlehen an Beteiligungen			
3323	Einzahlungen aus Darlehen an Unternehmen und Haushalte			
3325	Einzahlungen aus Vorschüssen und Anzahlungen			
333	Einzahlungen aus Kapitaltransfers	614.930,99	629.200,00	-14.269,01
3331	Kapitaltransferzahlungen von Trägern des öffentlichen Rechts	574.679,86	572.900,00	1.779,86
3332	Kapitaltransferzahlungen von Beteiligungen			
3333	Kapitaltransferzahlungen von Unternehmen			
3334	Kapitaltransferzahlungen von Haushalten und Organisationen ohne Erwerbscharakter	40.251,13	56.300,00	-16.048,87
3335	Kapitaltransferzahlungen vom Ausland			
33	Summe Einzahlungen investive Gebarung	625.280,99	639.600,00	-14.319,01
341	Auszahlungen aus der Investitionstätigkeit	3.320.232,89	4.168.600,00	-848.367,11
3411	Auszahlungen für den Erwerb von immateriellem Vermögen	28.273,05	41.400,00	-13.126,95

MVAG	Mittelverwendungs- und aufbringungsgruppen (1. und 2. Ebene)	RA 2024	VA 2024	RA - VA
3412	Auszahlungen für den Erwerb von Grundstücken und Grundstückseinrichtungen	2.039.565,53	2.749.800,00	-710.234,47
3413	Auszahlungen für den Erwerb von Gebäuden und Bauten	1.157.572,86	1.282.200,00	-124.627,14
3414	Auszahlungen für den Erwerb von technischen Anlagen, Fahrzeugen und Maschinen	24.586,80	25.000,00	-413,20
3415	Auszahlungen für den Erwerb von Amts-, Betriebs- und Geschäftsausstattung	68.534,65	68.500,00	34,65
3416	Auszahlungen für den Erwerb von Kulturgütern			
3417	Auszahlungen für den Erwerb von Beteiligungen	1.700,00	1.700,00	
3418	Auszahlungen für den Erwerb von kofinanzierten Schutzbauten			
342	Auszahlungen aus der Gewährung von Darlehen sowie gewährten Vorschüssen	0,00	0,00	0,00
3421	Auszahlungen von Darlehen an Träger des öffentlichen Rechts			
3422	Auszahlungen von Darlehen an Beteiligungen			
3423	Auszahlungen von Darlehen an Unternehmen und Haushalte			
3425	Auszahlungen von Vorschüssen und Anzahlungen			
343	Auszahlungen aus Kapitaltransfers	9.000,00	10.000,00	-1.000,00
3431	Kapitaltransferzahlungen an Träger des öffentlichen Rechts	9.000,00	10.000,00	-1.000,00
3432	Kapitaltransferzahlungen an Beteiligungen			
3433	Kapitaltransferzahlungen an Unternehmen (Finanzunternehmen)			
3434	Kapitaltransferzahlungen an Haushalte und Organisationen ohne Erwerbscharakter			
3435	Kapitaltransferzahlungen an das Ausland			
34	Summe Auszahlungen investive Gebarung	3.329.232,89	4.178.600,00	-849.367,11
SA2	Saldo (2) Geldfluss aus der investiven Gebarung (33 – 34)	-2.703.951,90	-3.539.000,00	835.048,10
SA3	Saldo (3) Nettofinanzierungssaldo (Saldo 1 + Saldo 2)	-845.911,82	-1.983.200,00	1.137.288,18
351	Einzahlungen aus der Aufnahme von Finanzschulden	501.965,32	1.494.700,00	-992.734,68
3511	Einzahlungen aus empfangenen Darlehen von öffentlichen Körperschaften und Rechtsträgern	1.965,32	2.100,00	-134,68
3512	Einzahlungen aus empfangenen Darlehen von Beteiligungen			
3513	Einzahlungen aus empfangenen Darlehen von Unternehmen und privaten Haushalten			
3514	Einzahlungen aus Finanzschulden (Finanzunternehmen)	500.000,00	1.492.600,00	-992.600,00
3515	Einzahlungen aus Aufnahmen von Leasingverbindlichkeiten			
353	Einzahlungen infolge eines Kapitaltausches bei derivativen Finanzinstrumenten mit Grundgeschäft	0,00	0,00	0,00
3530	Einzahlungen infolge eines Kapitaltausches bei derivativen Finanzinstrumenten mit Grundgeschäft			
355	Einzahlungen aus dem Abgang von Finanzinstrumenten	0,00	0,00	0,00
3550	Einzahlungen aus dem Abgang von Finanzinstrumenten			
35	Summe Einzahlungen aus der Finanzierungstätigkeit	501.965,32	1.494.700,00	-992.734,68

MVAG	Mittelverwendungs- und aufbringungsgruppen (1. und 2. Ebene)	RA 2024	VA 2024	RA - VA
361	Auszahlungen aus der Tilgung von Finanzschulden	521.811,05	522.500,00	-688,95
3611	Auszahlungen aus empfangenen Darlehen von öffentlichen Körperschaften und Rechtsträgern	9.278,16	9.400,00	-121,84
3612	Auszahlungen aus empfangenen Darlehen von Beteiligungen			
3613	Auszahlungen aus empfangenen Darlehen von Unternehmen und privaten Haushalten			
3614	Auszahlungen aus Finanzschulden	512.532,89	513.100,00	-567,11
3615	Auszahlungen aus Rückzahlungen von Leasingverbindlichkeiten			
363	Auszahlungen infolge eines Kapitaltausches bei derivativen Finanzinstrumenten mit Grundgeschäft	0,00	0,00	0,00
3630	Auszahlungen infolge eines Kapitaltausches bei derivativen Finanzinstrumenten mit Grundgeschäft			
365	Auszahlungen für den Erwerb von Finanzinstrumenten	0,00	0,00	0,00
3650	Auszahlungen für den Erwerb von Finanzinstrumenten			
36	Summe Auszahlungen aus der Finanzierungstätigkeit	521.811,05	522.500,00	-688,95
SA4	Saldo (4) Geldfluss aus der Finanzierungstätigkeit (35 – 36)	-19.845,73	972.200,00	-992.045,73
SA5	Saldo (5) Geldfluss aus der voranschlagswirksamen Gebarung (Saldo 3 + Saldo 4)	-865.757,55	-1.011.000,00	145.242,45
411	Einzahlungen aus nicht voranschlagswirksamen Forderungen	541.165,79		
4110	Einzahlungen aus nicht voranschlagswirksamen Forderungen	541.165,79		
412	Einzahlungen aus nicht voranschlagswirksamen Verbindlichkeiten	2.299.673,13		
4120	Einzahlungen aus nicht voranschlagswirksamen Verbindlichkeiten	2.299.673,13		
413 ¹	Einzahlungen aus der Aufnahme von zur Kassenstärkung eingegangenen Geldverbindlichkeiten (Barvorlagen)	78,08		
4130 ¹	Einzahlungen aus der Aufnahme von zur Kassenstärkung eingegangenen Geldverbindlichkeiten (Barvorlagen)	78,08		
41	Summe Einzahlungen aus der nicht voranschlagswirksamen Gebarung	2.840.917,00		
421	Auszahlungen aus nicht voranschlagswirksamen Forderungen	509.936,35		
4210	Auszahlungen aus nicht voranschlagswirksamen Forderungen	509.936,35		
422	Auszahlungen aus nicht voranschlagswirksamen Verbindlichkeiten	2.247.866,73		
4220	Auszahlungen aus nicht voranschlagswirksamen Verbindlichkeiten	2.247.866,73		
423 ²	Auszahlungen zur Tilgung von zur Kassenstärkung eingegangenen Geldverbindlichkeiten (Barvorlagen)	50,00		
4230 ²	Auszahlungen zur Tilgung von zur Kassenstärkung eingegangenen Geldverbindlichkeiten (Barvorlagen)	50,00		
42	Summe Auszahlungen aus der nicht voranschlagswirksamen Gebarung	2.757.853,08		
SA6 ²	Saldo (6) Geldfluss aus der nicht voranschlagswirksamen Gebarung (41 - 42)	83.063,92		
SA7 ²	Saldo (7) Veränderung an Zahlungsmitteln (Saldo 5 + Saldo 6)	-782.693,63		

MVAG	Mittelverwendungs- und aufbringungsgruppen (1. und 2. Ebene)	RA 2024	VA 2024	RA - VA
Verprobung	Veränderung der Summe der Zahlungsmittel (C - D) - (A - B)	-782.693,63		
A	Anfangsbestand liquide Mittel (115 zum 31.12.2023)	1.417.083,62		
B	Anfangsbestand kurzfristige Finanzschulden aus überzogenen Konten bei Kreditinstituten (1511/UK 21 zum 31.12.2023)	0,00		
C	Endbestand liquide Mittel (115 zum 31.12.2024)	634.389,99		
D	Endbestand kurzfristige Finanzschulden aus überzogenen Konten bei Kreditinstituten (1511/UK 21 zum 31.12.2024)	0,00		
	*) davon Zahlungsmittelreserven (1152 zum 31.12.2024)			

1) Die Summen der MVAG 413 und 423 ergeben am Jahresende nur dann null, sofern die zur Kassenstärkung eingegangenen Geldverbindlichkeiten (Barvorlagen) innerhalb desselben Finanzjahres getilgt wurden. Eine Differenz zw. Ein- und Auszahlungen (MVAG 4130 bzw. 4230) kann nur deshalb entstehen, weil eine Tilgung nicht innerhalb desselben Finanzjahres erfolgt ist. Die nicht innerhalb desselben Finanzjahres getilgten Kassenstärker sind als Finanzschulden auf die entsprechenden Konten bzw. Gruppen in der Vermögensrechnung umzubuchen.

2) Der Geldfluss aus der nicht voranschlagswirksamen Gebarung (SA6) und die Veränderung an Zahlungsmitteln (SA7) werden im Rechnungsabschluss in den Detailnachweisen und Bereichsbudgets nicht ausgewiesen, sondern nur auf Ebene des Gesamthaushalts.

Ergebnishaushalt Bereichsbudget 1. und 2. Ebene (Anlage 1a)

Vertretungskörper und allgemeine Verwaltung (Gruppe 0)

MVAG	Mittelverwendungs- und aufbringungsgruppen (1. und 2. Ebene)	RA 2024	VA 2024	RA - VA
211	Erträge aus der operativen Verwaltungstätigkeit	263.157,06	246.100,00	17.057,06
2111	Erträge aus eigenen Abgaben			
2112	Erträge aus Ertragsanteilen			
2113	Erträge aus Gebühren			
2114	Erträge aus Leistungen	15.450,15	10.100,00	5.350,15
2115	Erträge aus Besitz und wirtschaftlicher Tätigkeit	35.762,23	32.000,00	3.762,23
2116	Erträge aus Veräußerung und sonstige Erträge	211.944,68	204.000,00	7.944,68
2117	Nicht finanzierungswirksame operative Erträge			
212	Erträge aus Transfers	27.577,37	27.000,00	577,37
2121	Transferertrag von Trägern des öffentlichen Rechts	27.577,37	27.000,00	577,37
2122	Transferertrag von Beteiligungen			
2123	Transferertrag von Unternehmen (mit Finanzunternehmen)			
2124	Transferertrag von Haushalten und Organisationen ohne Erwerbscharakter			
2125	Transferertrag vom Ausland			
2126	Investitions- und Tilgungszuschüsse zwischen Unternehmungen und Betrieben der Gebietskörperschaft und der Gebietskörperschaft			
2127	Nicht finanzierungswirksamer Transferertrag			
213	Finanzerträge	0,00	0,00	0,00
2131	Erträge aus Zinsen			
2132	Erträge aus Zinsen aus derivativen Finanzinstrumenten mit und ohne Grundgeschäft			
2133	Erträge aus Gewinnentnahmen von marktbestimmten Betrieben			
2134	Sonstige Finanzerträge			
2135	Erträge aus Dividenden/Gewinnausschüttungen			
2136	Sonstige nicht finanzierungswirksame Finanzerträge			
21	Summe Erträge	290.734,43	273.100,00	17.634,43
221	Personalaufwand	667.817,71	673.900,00	-6.082,29
2211	Personalaufwand (Bezüge, Nebengebühren, Mehrleistungen)	525.167,66	531.500,00	-6.332,34
2212	Gesetzlicher und freiwilliger Sozialaufwand	134.003,05	140.600,00	-6.596,95
2213	Sonstiger Personalaufwand			
2214	Nicht finanzierungswirksamer Personalaufwand	8.647,00	1.800,00	6.847,00
222	Sachaufwand	720.491,07	737.200,00	-16.708,93
2221	Gebrauchs- und Verbrauchsgüter, Handelswaren	46.669,78	50.500,00	-3.830,22
2222	Verwaltungs- und Betriebsaufwand	55.828,49	57.700,00	-1.871,51
2223	Leasing- und Mietaufwand	150.297,03	153.100,00	-2.802,97
2224	Instandhaltung	3.399,16	3.400,00	-0,84
2225	Sonstiger Sachaufwand	438.251,83	447.100,00	-8.848,17
2226	Nicht finanzierungswirksamer Sachaufwand	26.044,78	25.400,00	644,78

Vertretungskörper und allgemeine Verwaltung (Gruppe 0)

MVAG	Mittelverwendungs- und aufbringungsgruppen (1. und 2. Ebene)	RA 2024	VA 2024	RA - VA
223	Transferaufwand	90.200,81	90.100,00	100,81
2231	Transferaufwand an Träger des öffentlichen Rechts	74.193,39	74.100,00	93,39
2232	Transferaufwand an Beteiligungen			
2233	Transferaufwand an Unternehmen (mit Finanzunternehmen)			
2234	Transferaufwand an Haushalte und Organisationen ohne Erwerbscharakter	16.007,42	16.000,00	7,42
2235	Transferaufwand an das Ausland			
2236	Investitions- und Tilgungszuschüsse zwischen Unternehmungen und Betrieben der Gebietskörperschaft und der Gebietskörperschaft			
2237	Nicht finanzierungswirksamer Transferaufwand			
224	Finanzaufwand	2.604,07	2.700,00	-95,93
2241	Aufwendungen für Zinsen	2.604,07	2.700,00	-95,93
2242	Zinsen und sonstige Aufwendungen aus derivativen Finanzinstrumenten mit und ohne Grundgeschäft			
2243	Gewinnentnahmen von Unternehmungen und marktbestimmten Betrieben der Gebietskörperschaft (innerhalb der Gebietskörperschaft)			
2244	Sonstiger Finanzaufwand			
2245	Nicht finanzierungswirksamer Finanzaufwand			
22	Summe Aufwendungen	1.481.113,66	1.503.900,00	-22.786,34
SA0	Saldo (0) Nettoergebnis (21 - 22)	-1.190.379,23	-1.230.800,00	40.420,77
230	Entnahmen von Haushaltsrücklagen	0,00	0,00	0,00
2301	Entnahmen von Haushaltsrücklagen			
240	Zuweisungen an Haushaltsrücklagen	0,00	0,00	0,00
2401	Zuweisungen an Haushaltsrücklagen			
SA01	Saldo (01) Haushaltsrücklagen (230 - 240)	0,00	0,00	0,00
SA00	Saldo (00) Nettoergebnis nach Haushaltsrücklagen (Saldo 0 + Saldo 01)	-1.190.379,23	-1.230.800,00	40.420,77

Öffentliche Ordnung und Sicherheit (Gruppe 1)

MVAG	Mittelverwendungs- und aufbringungsgruppen (1. und 2. Ebene)	RA 2024	VA 2024	RA - VA
211	Erträge aus der operativen Verwaltungstätigkeit	11.516,34	10.700,00	816,34
2111	Erträge aus eigenen Abgaben			
2112	Erträge aus Ertragsanteilen			
2113	Erträge aus Gebühren			
2114	Erträge aus Leistungen	10.237,09	9.400,00	837,09
2115	Erträge aus Besitz und wirtschaftlicher Tätigkeit			
2116	Erträge aus Veräußerung und sonstige Erträge	1.279,25	1.300,00	-20,75
2117	Nicht finanzierungswirksame operative Erträge			
212	Erträge aus Transfers	337.670,41	351.400,00	-13.729,59
2121	Transferertrag von Trägern des öffentlichen Rechts	276.250,00	291.300,00	-15.050,00
2122	Transferertrag von Beteiligungen			
2123	Transferertrag von Unternehmen (mit Finanzunternehmen)			
2124	Transferertrag von Haushalten und Organisationen ohne Erwerbscharakter			
2125	Transferertrag vom Ausland			
2126	Investitions- und Tilgungszuschüsse zwischen Unternehmungen und Betrieben der Gebietskörperschaft und der Gebietskörperschaft			
2127	Nicht finanzierungswirksamer Transferertrag	61.420,41	60.100,00	1.320,41
213	Finanzerträge	0,00	0,00	0,00
2131	Erträge aus Zinsen			
2132	Erträge aus Zinsen aus derivativen Finanzinstrumenten mit und ohne Grundgeschäft			
2133	Erträge aus Gewinnentnahmen von marktbestimmten Betrieben			
2134	Sonstige Finanzerträge			
2135	Erträge aus Dividenden/Gewinnausschüttungen			
2136	Sonstige nicht finanzierungswirksame Finanzerträge			
21	Summe Erträge	349.186,75	362.100,00	-12.913,25
221	Personalaufwand	0,00	0,00	0,00
2211	Personalaufwand (Bezüge, Nebengebühren, Mehrleistungen)			
2212	Gesetzlicher und freiwilliger Sozialaufwand			
2213	Sonstiger Personalaufwand			
2214	Nicht finanzierungswirksamer Personalaufwand			
222	Sachaufwand	191.393,38	196.900,00	-5.506,62
2221	Gebrauchs- und Verbrauchsgüter, Handelswaren	29,70	100,00	-70,30
2222	Verwaltungs- und Betriebsaufwand	21.282,74	20.000,00	1.282,74
2223	Leasing- und Mietaufwand			
2224	Instandhaltung	26.509,96	32.000,00	-5.490,04
2225	Sonstiger Sachaufwand	1.528,25	1.600,00	-71,75
2226	Nicht finanzierungswirksamer Sachaufwand	142.042,73	143.200,00	-1.157,27

Öffentliche Ordnung und Sicherheit (Gruppe 1)

MVAG	Mittelverwendungs- und aufbringungsgruppen (1. und 2. Ebene)	RA 2024	VA 2024	RA - VA
223	Transferaufwand	63.134,45	64.200,00	-1.065,55
2231	Transferaufwand an Träger des öffentlichen Rechts	63.134,45	64.200,00	-1.065,55
2232	Transferaufwand an Beteiligungen			
2233	Transferaufwand an Unternehmen (mit Finanzunternehmen)			
2234	Transferaufwand an Haushalte und Organisationen ohne Erwerbscharakter			
2235	Transferaufwand an das Ausland			
2236	Investitions- und Tilgungszuschüsse zwischen Unternehmungen und Betrieben der Gebietskörperschaft und der Gebietskörperschaft			
2237	Nicht finanzierungswirksamer Transferaufwand			
224	Finanzaufwand	13.687,91	15.000,00	-1.312,09
2241	Aufwendungen für Zinsen	13.687,91	15.000,00	-1.312,09
2242	Zinsen und sonstige Aufwendungen aus derivativen Finanzinstrumenten mit und ohne Grundgeschäft			
2243	Gewinnentnahmen von Unternehmungen und marktbestimmten Betrieben der Gebietskörperschaft (innerhalb der Gebietskörperschaft)			
2244	Sonstiger Finanzaufwand			
2245	Nicht finanzierungswirksamer Finanzaufwand			
22	Summe Aufwendungen	268.215,74	276.100,00	-7.884,26
SA0	Saldo (0) Nettoergebnis (21 - 22)	80.971,01	86.000,00	-5.028,99
230	Entnahmen von Haushaltsrücklagen	0,00	0,00	0,00
2301	Entnahmen von Haushaltsrücklagen			
240	Zuweisungen an Haushaltsrücklagen	0,00	0,00	0,00
2401	Zuweisungen an Haushaltsrücklagen			
SA01	Saldo (01) Haushaltsrücklagen (230 - 240)	0,00	0,00	0,00
SA00	Saldo (00) Nettoergebnis nach Haushaltsrücklagen (Saldo 0 + Saldo 01)	80.971,01	86.000,00	-5.028,99

Unterricht, Erziehung, Sport und Wissenschaft (Gruppe 2)

MVAG	Mittelverwendungs- und aufbringungsgruppen (1. und 2. Ebene)	RA 2024	VA 2024	RA - VA
211	Erträge aus der operativen Verwaltungstätigkeit	170.618,75	157.400,00	13.218,75
2111	Erträge aus eigenen Abgaben			
2112	Erträge aus Ertragsanteilen			
2113	Erträge aus Gebühren			
2114	Erträge aus Leistungen	144.651,20	149.000,00	-4.348,80
2115	Erträge aus Besitz und wirtschaftlicher Tätigkeit	14,39	200,00	-185,61
2116	Erträge aus Veräußerung und sonstige Erträge	19.678,16	8.200,00	11.478,16
2117	Nicht finanzierungswirksame operative Erträge	6.275,00		6.275,00
212	Erträge aus Transfers	388.574,76	407.300,00	-18.725,24
2121	Transferertrag von Trägern des öffentlichen Rechts	333.338,15	352.900,00	-19.561,85
2122	Transferertrag von Beteiligungen			
2123	Transferertrag von Unternehmen (mit Finanzunternehmen)	684,40	700,00	-15,60
2124	Transferertrag von Haushalten und Organisationen ohne Erwerbscharakter			
2125	Transferertrag vom Ausland			
2126	Investitions- und Tilgungszuschüsse zwischen Unternehmungen und Betrieben der Gebietskörperschaft und der Gebietskörperschaft			
2127	Nicht finanzierungswirksamer Transferertrag	54.552,21	53.700,00	852,21
213	Finanzerträge	0,00	0,00	0,00
2131	Erträge aus Zinsen			
2132	Erträge aus Zinsen aus derivativen Finanzinstrumenten mit und ohne Grundgeschäft			
2133	Erträge aus Gewinnentnahmen von marktbestimmten Betrieben			
2134	Sonstige Finanzerträge			
2135	Erträge aus Dividenden/Gewinnausschüttungen			
2136	Sonstige nicht finanzierungswirksame Finanzerträge			
21	Summe Erträge	559.193,51	564.700,00	-5.506,49
221	Personalaufwand	712.158,21	708.300,00	3.858,21
2211	Personalaufwand (Bezüge, Nebengebühren, Mehrleistungen)	557.494,44	563.700,00	-6.205,56
2212	Gesetzlicher und freiwilliger Sozialaufwand	137.410,77	139.400,00	-1.989,23
2213	Sonstiger Personalaufwand			
2214	Nicht finanzierungswirksamer Personalaufwand	17.253,00	5.200,00	12.053,00
222	Sachaufwand	681.239,41	744.600,00	-63.360,59
2221	Gebrauchs- und Verbrauchsgüter, Handelswaren	84.273,35	98.400,00	-14.126,65
2222	Verwaltungs- und Betriebsaufwand	185.071,38	212.700,00	-27.628,62
2223	Leasing- und Mietaufwand	1.391,96	2.000,00	-608,04
2224	Instandhaltung	62.470,06	75.600,00	-13.129,94
2225	Sonstiger Sachaufwand	86.395,26	94.900,00	-8.504,74
2226	Nicht finanzierungswirksamer Sachaufwand	261.637,40	261.000,00	637,40

Unterricht, Erziehung, Sport und Wissenschaft (Gruppe 2)

MVAG	Mittelverwendungs- und aufbringungsgruppen (1. und 2. Ebene)	RA 2024	VA 2024	RA - VA
223	Transferaufwand	809.572,27	778.500,00	31.072,27
2231	Transferaufwand an Träger des öffentlichen Rechts	785.316,06	748.700,00	36.616,06
2232	Transferaufwand an Beteiligungen			
2233	Transferaufwand an Unternehmen (mit Finanzunternehmen)			
2234	Transferaufwand an Haushalte und Organisationen ohne Erwerbscharakter	24.256,21	29.800,00	-5.543,79
2235	Transferaufwand an das Ausland			
2236	Investitions- und Tilgungszuschüsse zwischen Unternehmungen und Betrieben der Gebietskörperschaft und der Gebietskörperschaft			
2237	Nicht finanzierungswirksamer Transferaufwand			
224	Finanzaufwand	19.145,30	19.300,00	-154,70
2241	Aufwendungen für Zinsen	19.145,30	19.300,00	-154,70
2242	Zinsen und sonstige Aufwendungen aus derivativen Finanzinstrumenten mit und ohne Grundgeschäft			
2243	Gewinnentnahmen von Unternehmungen und marktbestimmten Betrieben der Gebietskörperschaft (innerhalb der Gebietskörperschaft)			
2244	Sonstiger Finanzaufwand			
2245	Nicht finanzierungswirksamer Finanzaufwand			
22	Summe Aufwendungen	2.222.115,19	2.250.700,00	-28.584,81
SA0	Saldo (0) Nettoergebnis (21 - 22)	-1.662.921,68	-1.686.000,00	23.078,32
230	Entnahmen von Haushaltsrücklagen	0,00	0,00	0,00
2301	Entnahmen von Haushaltsrücklagen			
240	Zuweisungen an Haushaltsrücklagen	0,00	0,00	0,00
2401	Zuweisungen an Haushaltsrücklagen			
SA01	Saldo (01) Haushaltsrücklagen (230 - 240)	0,00	0,00	0,00
SA00	Saldo (00) Nettoergebnis nach Haushaltsrücklagen (Saldo 0 + Saldo 01)	-1.662.921,68	-1.686.000,00	23.078,32

Kunst, Kultur und Kultus (Gruppe 3)

MVAG	Mittelverwendungs- und aufbringungsgruppen (1. und 2. Ebene)	RA 2024	VA 2024	RA - VA
211	Erträge aus der operativen Verwaltungstätigkeit	27.892,00	26.500,00	1.392,00
2111	Erträge aus eigenen Abgaben			
2112	Erträge aus Ertragsanteilen			
2113	Erträge aus Gebühren			
2114	Erträge aus Leistungen	26.807,00	25.400,00	1.407,00
2115	Erträge aus Besitz und wirtschaftlicher Tätigkeit	1.066,00	1.000,00	66,00
2116	Erträge aus Veräußerung und sonstige Erträge	19,00	100,00	-81,00
2117	Nicht finanzierungswirksame operative Erträge			
212	Erträge aus Transfers	19.633,46	17.400,00	2.233,46
2121	Transferertrag von Trägern des öffentlichen Rechts	14.133,46	12.000,00	2.133,46
2122	Transferertrag von Beteiligungen			
2123	Transferertrag von Unternehmen (mit Finanzunternehmen)	5.250,00	5.100,00	150,00
2124	Transferertrag von Haushalten und Organisationen ohne Erwerbscharakter			
2125	Transferertrag vom Ausland			
2126	Investitions- und Tilgungszuschüsse zwischen Unternehmungen und Betrieben der Gebietskörperschaft und der Gebietskörperschaft			
2127	Nicht finanzierungswirksamer Transferertrag	250,00	300,00	-50,00
213	Finanzerträge	0,00	0,00	0,00
2131	Erträge aus Zinsen			
2132	Erträge aus Zinsen aus derivativen Finanzinstrumenten mit und ohne Grundgeschäft			
2133	Erträge aus Gewinnentnahmen von marktbestimmten Betrieben			
2134	Sonstige Finanzerträge			
2135	Erträge aus Dividenden/Gewinnausschüttungen			
2136	Sonstige nicht finanzierungswirksame Finanzerträge			
21	Summe Erträge	47.525,46	43.900,00	3.625,46
221	Personalaufwand	326,47	0,00	326,47
2211	Personalaufwand (Bezüge, Nebengebühren, Mehrleistungen)	310,58		310,58
2212	Gesetzlicher und freiwilliger Sozialaufwand	15,89		15,89
2213	Sonstiger Personalaufwand			
2214	Nicht finanzierungswirksamer Personalaufwand			
222	Sachaufwand	95.750,36	124.500,00	-28.749,64
2221	Gebrauchs- und Verbrauchsgüter, Handelswaren	9.974,17	14.000,00	-4.025,83
2222	Verwaltungs- und Betriebsaufwand			
2223	Leasing- und Mietaufwand			
2224	Instandhaltung	33,46	800,00	-766,54
2225	Sonstiger Sachaufwand	80.565,01	101.100,00	-20.534,99
2226	Nicht finanzierungswirksamer Sachaufwand	5.177,72	8.600,00	-3.422,28

Kunst, Kultur und Kultus (Gruppe 3)

MVAG	Mittelverwendungs- und aufbringungsgruppen (1. und 2. Ebene)	RA 2024	VA 2024	RA - VA
223	Transferaufwand	218.121,26	218.100,00	21,26
2231	Transferaufwand an Träger des öffentlichen Rechts	207.921,58	207.900,00	21,58
2232	Transferaufwand an Beteiligungen			
2233	Transferaufwand an Unternehmen (mit Finanzunternehmen)			
2234	Transferaufwand an Haushalte und Organisationen ohne Erwerbscharakter	10.199,68	10.200,00	-0,32
2235	Transferaufwand an das Ausland			
2236	Investitions- und Tilgungszuschüsse zwischen Unternehmungen und Betrieben der Gebietskörperschaft und der Gebietskörperschaft			
2237	Nicht finanzierungswirksamer Transferaufwand			
224	Finanzaufwand	0,00	0,00	0,00
2241	Aufwendungen für Zinsen			
2242	Zinsen und sonstige Aufwendungen aus derivativen Finanzinstrumenten mit und ohne Grundgeschäft			
2243	Gewinnentnahmen von Unternehmungen und marktbestimmten Betrieben der Gebietskörperschaft (innerhalb der Gebietskörperschaft)			
2244	Sonstiger Finanzaufwand			
2245	Nicht finanzierungswirksamer Finanzaufwand			
22	Summe Aufwendungen	314.198,09	342.600,00	-28.401,91
SA0	Saldo (0) Nettoergebnis (21 - 22)	-266.672,63	-298.700,00	32.027,37
230	Entnahmen von Haushaltsrücklagen	0,00	0,00	0,00
2301	Entnahmen von Haushaltsrücklagen			
240	Zuweisungen an Haushaltsrücklagen	0,00	0,00	0,00
2401	Zuweisungen an Haushaltsrücklagen			
SA01	Saldo (01) Haushaltsrücklagen (230 - 240)	0,00	0,00	0,00
SA00	Saldo (00) Nettoergebnis nach Haushaltsrücklagen (Saldo 0 + Saldo 01)	-266.672,63	-298.700,00	32.027,37

Soziale Wohlfahrt und Wohnbauförderung (Gruppe 4)

MOVAG	Mittelverwendungs- und aufbringungsgruppen (1. und 2. Ebene)	RA 2024	VA 2024	RA - VA
211	Erträge aus der operativen Verwaltungstätigkeit	698,00	700,00	-2,00
2111	Erträge aus eigenen Abgaben			
2112	Erträge aus Ertragsanteilen			
2113	Erträge aus Gebühren			
2114	Erträge aus Leistungen	698,00	700,00	-2,00
2115	Erträge aus Besitz und wirtschaftlicher Tätigkeit			
2116	Erträge aus Veräußerung und sonstige Erträge			
2117	Nicht finanzierungswirksame operative Erträge			
212	Erträge aus Transfers	0,00	0,00	0,00
2121	Transferertrag von Trägern des öffentlichen Rechts			
2122	Transferertrag von Beteiligungen			
2123	Transferertrag von Unternehmen (mit Finanzunternehmen)			
2124	Transferertrag von Haushalten und Organisationen ohne Erwerbscharakter			
2125	Transferertrag vom Ausland			
2126	Investitions- und Tilgungszuschüsse zwischen Unternehmungen und Betrieben der Gebietskörperschaft und der Gebietskörperschaft			
2127	Nicht finanzierungswirksamer Transferertrag			
213	Finanzerträge	0,00	0,00	0,00
2131	Erträge aus Zinsen			
2132	Erträge aus Zinsen aus derivativen Finanzinstrumenten mit und ohne Grundgeschäft			
2133	Erträge aus Gewinnentnahmen von marktbestimmten Betrieben			
2134	Sonstige Finanzerträge			
2135	Erträge aus Dividenden/Gewinnausschüttungen			
2136	Sonstige nicht finanzierungswirksame Finanzerträge			
21	Summe Erträge	698,00	700,00	-2,00
221	Personalaufwand	0,00	0,00	0,00
2211	Personalaufwand (Bezüge, Nebengebühren, Mehrleistungen)			
2212	Gesetzlicher und freiwilliger Sozialaufwand			
2213	Sonstiger Personalaufwand			
2214	Nicht finanzierungswirksamer Personalaufwand			
222	Sachaufwand	8.116,35	10.600,00	-2.483,65
2221	Gebrauchs- und Verbrauchsgüter, Handelswaren	4.991,95	6.600,00	-1.608,05
2222	Verwaltungs- und Betriebsaufwand			
2223	Leasing- und Mietaufwand			
2224	Instandhaltung			
2225	Sonstiger Sachaufwand	3.124,40	4.000,00	-875,60
2226	Nicht finanzierungswirksamer Sachaufwand			

Soziale Wohlfahrt und Wohnbauförderung (Gruppe 4)

MVAG	Mittelverwendungs- und aufbringungsgruppen (1. und 2. Ebene)	RA 2024	VA 2024	RA - VA
223	Transferaufwand	1.124.735,78	1.126.300,00	-1.564,22
2231	Transferaufwand an Träger des öffentlichen Rechts	1.120.551,78	1.120.900,00	-348,22
2232	Transferaufwand an Beteiligungen			
2233	Transferaufwand an Unternehmen (mit Finanzunternehmen)			
2234	Transferaufwand an Haushalte und Organisationen ohne Erwerbscharakter	4.184,00	5.400,00	-1.216,00
2235	Transferaufwand an das Ausland			
2236	Investitions- und Tilgungszuschüsse zwischen Unternehmungen und Betrieben der Gebietskörperschaft und der Gebietskörperschaft			
2237	Nicht finanzierungswirksamer Transferaufwand			
224	Finanzaufwand	0,00	0,00	0,00
2241	Aufwendungen für Zinsen			
2242	Zinsen und sonstige Aufwendungen aus derivativen Finanzinstrumenten mit und ohne Grundgeschäft			
2243	Gewinnentnahmen von Unternehmungen und marktbestimmten Betrieben der Gebietskörperschaft (innerhalb der Gebietskörperschaft)			
2244	Sonstiger Finanzaufwand			
2245	Nicht finanzierungswirksamer Finanzaufwand			
22	Summe Aufwendungen	1.132.852,13	1.136.900,00	-4.047,87
SA0	Saldo (0) Nettoergebnis (21 - 22)	-1.132.154,13	-1.136.200,00	4.045,87
230	Entnahmen von Haushaltsrücklagen	0,00	0,00	0,00
2301	Entnahmen von Haushaltsrücklagen			
240	Zuweisungen an Haushaltsrücklagen	0,00	0,00	0,00
2401	Zuweisungen an Haushaltsrücklagen			
SA01	Saldo (01) Haushaltsrücklagen (230 - 240)	0,00	0,00	0,00
SA00	Saldo (00) Nettoergebnis nach Haushaltsrücklagen (Saldo 0 + Saldo 01)	-1.132.154,13	-1.136.200,00	4.045,87

Gesundheit (Gruppe 5)

MVAG	Mittelverwendungs- und aufbringungsgruppen (1. und 2. Ebene)	RA 2024	VA 2024	RA - VA
211	Erträge aus der operativen Verwaltungstätigkeit	6.498,95	4.500,00	1.998,95
2111	Erträge aus eigenen Abgaben			
2112	Erträge aus Ertragsanteilen			
2113	Erträge aus Gebühren			
2114	Erträge aus Leistungen	6.498,95	4.500,00	1.998,95
2115	Erträge aus Besitz und wirtschaftlicher Tätigkeit			
2116	Erträge aus Veräußerung und sonstige Erträge			
2117	Nicht finanzierungswirksame operative Erträge			
212	Erträge aus Transfers	0,00	0,00	0,00
2121	Transferertrag von Trägern des öffentlichen Rechts			
2122	Transferertrag von Beteiligungen			
2123	Transferertrag von Unternehmen (mit Finanzunternehmen)			
2124	Transferertrag von Haushalten und Organisationen ohne Erwerbscharakter			
2125	Transferertrag vom Ausland			
2126	Investitions- und Tilgungszuschüsse zwischen Unternehmungen und Betrieben der Gebietskörperschaft und der Gebietskörperschaft			
2127	Nicht finanzierungswirksamer Transferertrag			
213	Finanzerträge	0,00	0,00	0,00
2131	Erträge aus Zinsen			
2132	Erträge aus Zinsen aus derivativen Finanzinstrumenten mit und ohne Grundgeschäft			
2133	Erträge aus Gewinnentnahmen von marktbestimmten Betrieben			
2134	Sonstige Finanzerträge			
2135	Erträge aus Dividenden/Gewinnausschüttungen			
2136	Sonstige nicht finanzierungswirksame Finanzerträge			
21	Summe Erträge	6.498,95	4.500,00	1.998,95
221	Personalaufwand	0,00	0,00	0,00
2211	Personalaufwand (Bezüge, Nebengebühren, Mehrleistungen)			
2212	Gesetzlicher und freiwilliger Sozialaufwand			
2213	Sonstiger Personalaufwand			
2214	Nicht finanzierungswirksamer Personalaufwand			
222	Sachaufwand	18.039,23	21.100,00	-3.060,77
2221	Gebrauchs- und Verbrauchsgüter, Handelswaren			
2222	Verwaltungs- und Betriebsaufwand	2.983,85	4.000,00	-1.016,15
2223	Leasing- und Mietaufwand			
2224	Instandhaltung	2.278,48	2.100,00	178,48
2225	Sonstiger Sachaufwand	11.321,65	13.500,00	-2.178,35
2226	Nicht finanzierungswirksamer Sachaufwand	1.455,25	1.500,00	-44,75

Gesundheit (Gruppe 5)

MVAG	Mittelverwendungs- und aufbringungsgruppen (1. und 2. Ebene)	RA 2024	VA 2024	RA - VA
223	Transferaufwand	1.618.241,15	1.614.500,00	3.741,15
2231	Transferaufwand an Träger des öffentlichen Rechts	1.588.183,76	1.578.900,00	9.283,76
2232	Transferaufwand an Beteiligungen			
2233	Transferaufwand an Unternehmen (mit Finanzunternehmen)			
2234	Transferaufwand an Haushalte und Organisationen ohne Erwerbscharakter	30.057,39	35.600,00	-5.542,61
2235	Transferaufwand an das Ausland			
2236	Investitions- und Tilgungszuschüsse zwischen Unternehmungen und Betrieben der Gebietskörperschaft und der Gebietskörperschaft			
2237	Nicht finanzierungswirksamer Transferaufwand			
224	Finanzaufwand	0,00	0,00	0,00
2241	Aufwendungen für Zinsen			
2242	Zinsen und sonstige Aufwendungen aus derivativen Finanzinstrumenten mit und ohne Grundgeschäft			
2243	Gewinnentnahmen von Unternehmungen und marktbestimmten Betrieben der Gebietskörperschaft (innerhalb der Gebietskörperschaft)			
2244	Sonstiger Finanzaufwand			
2245	Nicht finanzierungswirksamer Finanzaufwand			
22	Summe Aufwendungen	1.636.280,38	1.635.600,00	680,38
SA0	Saldo (0) Nettoergebnis (21 - 22)	-1.629.781,43	-1.631.100,00	1.318,57
230	Entnahmen von Haushaltsrücklagen	0,00	0,00	0,00
2301	Entnahmen von Haushaltsrücklagen			
240	Zuweisungen an Haushaltsrücklagen	0,00	0,00	0,00
2401	Zuweisungen an Haushaltsrücklagen			
SA01	Saldo (01) Haushaltsrücklagen (230 - 240)	0,00	0,00	0,00
SA00	Saldo (00) Nettoergebnis nach Haushaltsrücklagen (Saldo 0 + Saldo 01)	-1.629.781,43	-1.631.100,00	1.318,57

Straßen- und Wasserbau, Verkehr (Gruppe 6)

MVAG	Mittelverwendungs- und aufbringungsgruppen (1. und 2. Ebene)	RA 2024	VA 2024	RA - VA
211	Erträge aus der operativen Verwaltungstätigkeit	414.550,23	705.600,00	-291.049,77
2111	Erträge aus eigenen Abgaben			
2112	Erträge aus Ertragsanteilen			
2113	Erträge aus Gebühren			
2114	Erträge aus Leistungen			
2115	Erträge aus Besitz und wirtschaftlicher Tätigkeit			
2116	Erträge aus Veräußerung und sonstige Erträge	414.550,23	705.600,00	-291.049,77
2117	Nicht finanzierungswirksame operative Erträge			
212	Erträge aus Transfers	118.208,27	135.300,00	-17.091,73
2121	Transferertrag von Trägern des öffentlichen Rechts	70.274,00	83.400,00	-13.126,00
2122	Transferertrag von Beteiligungen			
2123	Transferertrag von Unternehmen (mit Finanzunternehmen)			
2124	Transferertrag von Haushalten und Organisationen ohne Erwerbscharakter	1.430,00	2.000,00	-570,00
2125	Transferertrag vom Ausland			
2126	Investitions- und Tilgungszuschüsse zwischen Unternehmungen und Betrieben der Gebietskörperschaft und der Gebietskörperschaft			
2127	Nicht finanzierungswirksamer Transferertrag	46.504,27	49.900,00	-3.395,73
213	Finanzerträge	0,00	0,00	0,00
2131	Erträge aus Zinsen			
2132	Erträge aus Zinsen aus derivativen Finanzinstrumenten mit und ohne Grundgeschäft			
2133	Erträge aus Gewinnentnahmen von marktbestimmten Betrieben			
2134	Sonstige Finanzerträge			
2135	Erträge aus Dividenden/Gewinnausschüttungen			
2136	Sonstige nicht finanzierungswirksame Finanzerträge			
21	Summe Erträge	532.758,50	840.900,00	-308.141,50
221	Personalaufwand	0,00	0,00	0,00
2211	Personalaufwand (Bezüge, Nebengebühren, Mehrleistungen)			
2212	Gesetzlicher und freiwilliger Sozialaufwand			
2213	Sonstiger Personalaufwand			
2214	Nicht finanzierungswirksamer Personalaufwand			
222	Sachaufwand	611.502,35	616.800,00	-5.297,65
2221	Gebrauchs- und Verbrauchsgüter, Handelswaren	7.709,86	9.000,00	-1.290,14
2222	Verwaltungs- und Betriebsaufwand	2.125,55	2.800,00	-674,45
2223	Leasing- und Mietaufwand			
2224	Instandhaltung	34.748,10	33.400,00	1.348,10
2225	Sonstiger Sachaufwand	945,86	1.000,00	-54,14
2226	Nicht finanzierungswirksamer Sachaufwand	565.972,98	570.600,00	-4.627,02

Straßen- und Wasserbau, Verkehr (Gruppe 6)

MVAG	Mittelverwendungs- und aufbringungsgruppen (1. und 2. Ebene)	RA 2024	VA 2024	RA - VA
223	Transferaufwand	6.374,39	11.400,00	-5.025,61
2231	Transferaufwand an Träger des öffentlichen Rechts	6.374,39	6.400,00	-25,61
2232	Transferaufwand an Beteiligungen			
2233	Transferaufwand an Unternehmen (mit Finanzunternehmen)			
2234	Transferaufwand an Haushalte und Organisationen ohne Erwerbscharakter		5.000,00	-5.000,00
2235	Transferaufwand an das Ausland			
2236	Investitions- und Tilgungszuschüsse zwischen Unternehmungen und Betrieben der Gebietskörperschaft und der Gebietskörperschaft			
2237	Nicht finanzierungswirksamer Transferaufwand			
224	Finanzaufwand	0,00	0,00	0,00
2241	Aufwendungen für Zinsen			
2242	Zinsen und sonstige Aufwendungen aus derivativen Finanzinstrumenten mit und ohne Grundgeschäft			
2243	Gewinnentnahmen von Unternehmungen und marktbestimmten Betrieben der Gebietskörperschaft (innerhalb der Gebietskörperschaft)			
2244	Sonstiger Finanzaufwand			
2245	Nicht finanzierungswirksamer Finanzaufwand			
22	Summe Aufwendungen	617.876,74	628.200,00	-10.323,26
SA0	Saldo (0) Nettoergebnis (21 - 22)	-85.118,24	212.700,00	-297.818,24
230	Entnahmen von Haushaltsrücklagen	0,00	0,00	0,00
2301	Entnahmen von Haushaltsrücklagen			
240	Zuweisungen an Haushaltsrücklagen	0,00	0,00	0,00
2401	Zuweisungen an Haushaltsrücklagen			
SA01	Saldo (01) Haushaltsrücklagen (230 - 240)	0,00	0,00	0,00
SA00	Saldo (00) Nettoergebnis nach Haushaltsrücklagen (Saldo 0 + Saldo 01)	-85.118,24	212.700,00	-297.818,24

Wirtschaftsförderung (Gruppe 7)

MVAG	Mittelverwendungs- und aufbringungsgruppen (1. und 2. Ebene)	RA 2024	VA 2024	RA - VA
211	Erträge aus der operativen Verwaltungstätigkeit	112.131,00	114.000,00	-1.869,00
2111	Erträge aus eigenen Abgaben			
2112	Erträge aus Ertragsanteilen			
2113	Erträge aus Gebühren			
2114	Erträge aus Leistungen			
2115	Erträge aus Besitz und wirtschaftlicher Tätigkeit			
2116	Erträge aus Veräußerung und sonstige Erträge	112.131,00	114.000,00	-1.869,00
2117	Nicht finanzierungswirksame operative Erträge			
212	Erträge aus Transfers	47.043,63	27.300,00	19.743,63
2121	Transferertrag von Trägern des öffentlichen Rechts	39.675,00	22.800,00	16.875,00
2122	Transferertrag von Beteiligungen			
2123	Transferertrag von Unternehmen (mit Finanzunternehmen)			
2124	Transferertrag von Haushalten und Organisationen ohne Erwerbscharakter			
2125	Transferertrag vom Ausland			
2126	Investitions- und Tilgungszuschüsse zwischen Unternehmungen und Betrieben der Gebietskörperschaft und der Gebietskörperschaft			
2127	Nicht finanzierungswirksamer Transferertrag	7.368,63	4.500,00	2.868,63
213	Finanzerträge	0,00	0,00	0,00
2131	Erträge aus Zinsen			
2132	Erträge aus Zinsen aus derivativen Finanzinstrumenten mit und ohne Grundgeschäft			
2133	Erträge aus Gewinnentnahmen von marktbestimmten Betrieben			
2134	Sonstige Finanzerträge			
2135	Erträge aus Dividenden/Gewinnausschüttungen			
2136	Sonstige nicht finanzierungswirksame Finanzerträge			
21	Summe Erträge	159.174,63	141.300,00	17.874,63
221	Personalaufwand	0,00	0,00	0,00
2211	Personalaufwand (Bezüge, Nebengebühren, Mehrleistungen)			
2212	Gesetzlicher und freiwilliger Sozialaufwand			
2213	Sonstiger Personalaufwand			
2214	Nicht finanzierungswirksamer Personalaufwand			
222	Sachaufwand	51.719,04	52.300,00	-580,96
2221	Gebrauchs- und Verbrauchsgüter, Handelswaren		500,00	-500,00
2222	Verwaltungs- und Betriebsaufwand			
2223	Leasing- und Mietaufwand			
2224	Instandhaltung			
2225	Sonstiger Sachaufwand	17.721,35	18.000,00	-278,65
2226	Nicht finanzierungswirksamer Sachaufwand	33.997,69	33.800,00	197,69

Wirtschaftsförderung (Gruppe 7)

MVAG	Mittelverwendungs- und aufbringungsgruppen (1. und 2. Ebene)	RA 2024	VA 2024	RA - VA
223	Transferaufwand	54.644,18	60.300,00	-5.655,82
2231	Transferaufwand an Träger des öffentlichen Rechts			
2232	Transferaufwand an Beteiligungen			
2233	Transferaufwand an Unternehmen (mit Finanzunternehmen)	46.881,98	49.500,00	-2.618,02
2234	Transferaufwand an Haushalte und Organisationen ohne Erwerbscharakter	7.762,20	10.800,00	-3.037,80
2235	Transferaufwand an das Ausland			
2236	Investitions- und Tilgungszuschüsse zwischen Unternehmungen und Betrieben der Gebietskörperschaft und der Gebietskörperschaft			
2237	Nicht finanzierungswirksamer Transferaufwand			
224	Finanzaufwand	0,00	0,00	0,00
2241	Aufwendungen für Zinsen			
2242	Zinsen und sonstige Aufwendungen aus derivativen Finanzinstrumenten mit und ohne Grundgeschäft			
2243	Gewinnentnahmen von Unternehmungen und marktbestimmten Betrieben der Gebietskörperschaft (innerhalb der Gebietskörperschaft)			
2244	Sonstiger Finanzaufwand			
2245	Nicht finanzierungswirksamer Finanzaufwand			
22	Summe Aufwendungen	106.363,22	112.600,00	-6.236,78
SA0	Saldo (0) Nettoergebnis (21 - 22)	52.811,41	28.700,00	24.111,41
230	Entnahmen von Haushaltsrücklagen	0,00	0,00	0,00
2301	Entnahmen von Haushaltsrücklagen			
240	Zuweisungen an Haushaltsrücklagen	0,00	0,00	0,00
2401	Zuweisungen an Haushaltsrücklagen			
SA01	Saldo (01) Haushaltsrücklagen (230 - 240)	0,00	0,00	0,00
SA00	Saldo (00) Nettoergebnis nach Haushaltsrücklagen (Saldo 0 + Saldo 01)	52.811,41	28.700,00	24.111,41

Dienstleistungen (Gruppe 8)

MVAG	Mittelverwendungs- und aufbringungsgruppen (1. und 2. Ebene)	RA 2024	VA 2024	RA - VA
211	Erträge aus der operativen Verwaltungstätigkeit	1.666.848,10	1.569.100,00	97.748,10
2111	Erträge aus eigenen Abgaben			
2112	Erträge aus Ertragsanteilen			
2113	Erträge aus Gebühren	1.089.840,10	1.087.400,00	2.440,10
2114	Erträge aus Leistungen	53.372,73	49.500,00	3.872,73
2115	Erträge aus Besitz und wirtschaftlicher Tätigkeit	106.993,83	104.600,00	2.393,83
2116	Erträge aus Veräußerung und sonstige Erträge	412.844,44	327.600,00	85.244,44
2117	Nicht finanzierungswirksame operative Erträge	3.797,00		3.797,00
212	Erträge aus Transfers	353.324,29	340.400,00	12.924,29
2121	Transferertrag von Trägern des öffentlichen Rechts	217.904,17	202.200,00	15.704,17
2122	Transferertrag von Beteiligungen			
2123	Transferertrag von Unternehmen (mit Finanzunternehmen)			
2124	Transferertrag von Haushalten und Organisationen ohne Erwerbscharakter			
2125	Transferertrag vom Ausland			
2126	Investitions- und Tilgungszuschüsse zwischen Unternehmungen und Betrieben der Gebietskörperschaft und der Gebietskörperschaft			
2127	Nicht finanzierungswirksamer Transferertrag	135.420,12	138.200,00	-2.779,88
213	Finanzerträge	0,00	0,00	0,00
2131	Erträge aus Zinsen			
2132	Erträge aus Zinsen aus derivativen Finanzinstrumenten mit und ohne Grundgeschäft			
2133	Erträge aus Gewinnentnahmen von marktbestimmten Betrieben			
2134	Sonstige Finanzerträge			
2135	Erträge aus Dividenden/Gewinnausschüttungen			
2136	Sonstige nicht finanzierungswirksame Finanzerträge			
21	Summe Erträge	2.020.172,39	1.909.500,00	110.672,39
221	Personalaufwand	425.525,81	421.000,00	4.525,81
2211	Personalaufwand (Bezüge, Nebengebühren, Mehrleistungen)	315.177,49	325.900,00	-10.722,51
2212	Gesetzlicher und freiwilliger Sozialaufwand	85.133,32	88.100,00	-2.966,68
2213	Sonstiger Personalaufwand			
2214	Nicht finanzierungswirksamer Personalaufwand	25.215,00	7.000,00	18.215,00
222	Sachaufwand	1.679.777,11	1.724.100,00	-44.322,89
2221	Gebrauchs- und Verbrauchsgüter, Handelswaren	81.593,87	92.200,00	-10.606,13
2222	Verwaltungs- und Betriebsaufwand	139.854,52	226.700,00	-86.845,48
2223	Leasing- und Mietaufwand	91.144,91	90.900,00	244,91
2224	Instandhaltung	121.134,43	126.000,00	-4.865,57
2225	Sonstiger Sachaufwand	623.014,09	563.700,00	59.314,09
2226	Nicht finanzierungswirksamer Sachaufwand	623.035,29	624.600,00	-1.564,71

Dienstleistungen (Gruppe 8)

MVAG	Mittelverwendungs- und aufbringungsgruppen (1. und 2. Ebene)	RA 2024	VA 2024	RA - VA
223	Transferaufwand	408.665,26	408.600,00	65,26
2231	Transferaufwand an Träger des öffentlichen Rechts	403.120,89	403.100,00	20,89
2232	Transferaufwand an Beteiligungen			
2233	Transferaufwand an Unternehmen (mit Finanzunternehmen)	5.544,37	5.500,00	44,37
2234	Transferaufwand an Haushalte und Organisationen ohne Erwerbscharakter			
2235	Transferaufwand an das Ausland			
2236	Investitions- und Tilgungszuschüsse zwischen Unternehmungen und Betrieben der Gebietskörperschaft und der Gebietskörperschaft			
2237	Nicht finanzierungswirksamer Transferaufwand			
224	Finanzaufwand	60.926,44	62.300,00	-1.373,56
2241	Aufwendungen für Zinsen	60.706,44	62.100,00	-1.393,56
2242	Zinsen und sonstige Aufwendungen aus derivativen Finanzinstrumenten mit und ohne Grundgeschäft			
2243	Gewinnentnahmen von Unternehmungen und marktbestimmten Betrieben der Gebietskörperschaft (innerhalb der Gebietskörperschaft)			
2244	Sonstiger Finanzaufwand	220,00	200,00	20,00
2245	Nicht finanzierungswirksamer Finanzaufwand			
22	Summe Aufwendungen	2.574.894,62	2.616.000,00	-41.105,38
SA0	Saldo (0) Nettoergebnis (21 - 22)	-554.722,23	-706.500,00	151.777,77
230	Entnahmen von Haushaltsrücklagen	0,00	0,00	0,00
2301	Entnahmen von Haushaltsrücklagen			
240	Zuweisungen an Haushaltsrücklagen	0,00	0,00	0,00
2401	Zuweisungen an Haushaltsrücklagen			
SA01	Saldo (01) Haushaltsrücklagen (230 - 240)	0,00	0,00	0,00
SA00	Saldo (00) Nettoergebnis nach Haushaltsrücklagen (Saldo 0 + Saldo 01)	-554.722,23	-706.500,00	151.777,77

Finanzwirtschaft (Gruppe 9)

MVAG	Mittelverwendungs- und aufbringungsgruppen (1. und 2. Ebene)	RA 2024	VA 2024	RA - VA
211	Erträge aus der operativen Verwaltungstätigkeit	7.049.471,07	7.032.900,00	16.571,07
2111	Erträge aus eigenen Abgaben	1.776.459,12	1.794.400,00	-17.940,88
2112	Erträge aus Ertragsanteilen	5.221.015,98	5.188.500,00	32.515,98
2113	Erträge aus Gebühren			
2114	Erträge aus Leistungen	1.674,75	1.500,00	174,75
2115	Erträge aus Besitz und wirtschaftlicher Tätigkeit			
2116	Erträge aus Veräußerung und sonstige Erträge	50.321,22	48.500,00	1.821,22
2117	Nicht finanzierungswirksame operative Erträge			
212	Erträge aus Transfers	526.547,13	526.500,00	47,13
2121	Transferertrag von Trägern des öffentlichen Rechts	526.547,13	526.500,00	47,13
2122	Transferertrag von Beteiligungen			
2123	Transferertrag von Unternehmen (mit Finanzunternehmen)			
2124	Transferertrag von Haushalten und Organisationen ohne Erwerbscharakter			
2125	Transferertrag vom Ausland			
2126	Investitions- und Tilgungszuschüsse zwischen Unternehmungen und Betrieben der Gebietskörperschaft und der Gebietskörperschaft			
2127	Nicht finanzierungswirksamer Transferertrag			
213	Finanzerträge	1.216,24	1.500,00	-283,76
2131	Erträge aus Zinsen	1.216,24	1.500,00	-283,76
2132	Erträge aus Zinsen aus derivativen Finanzinstrumenten mit und ohne Grundgeschäft			
2133	Erträge aus Gewinnentnahmen von marktbestimmten Betrieben			
2134	Sonstige Finanzerträge			
2135	Erträge aus Dividenden/Gewinnausschüttungen			
2136	Sonstige nicht finanzierungswirksame Finanzerträge			
21	Summe Erträge	7.577.234,44	7.560.900,00	16.334,44
221	Personalaufwand	130.737,15	125.800,00	4.937,15
2211	Personalaufwand (Bezüge, Nebengebühren, Mehrleistungen)	98.111,37	98.700,00	-588,63
2212	Gesetzlicher und freiwilliger Sozialaufwand	24.667,78	25.600,00	-932,22
2213	Sonstiger Personalaufwand			
2214	Nicht finanzierungswirksamer Personalaufwand	7.958,00	1.500,00	6.458,00
222	Sachaufwand	573.527,56	874.900,00	-301.372,44
2221	Gebrauchs- und Verbrauchsgüter, Handelswaren	215,38	300,00	-84,62
2222	Verwaltungs- und Betriebsaufwand			
2223	Leasing- und Mietaufwand			
2224	Instandhaltung			
2225	Sonstiger Sachaufwand	573.312,18	874.600,00	-301.287,82
2226	Nicht finanzierungswirksamer Sachaufwand			

Finanzwirtschaft (Gruppe 9)

MVAG	Mittelverwendungs- und aufbringungsgruppen (1. und 2. Ebene)	RA 2024	VA 2024	RA - VA
223	Transferaufwand	440,40	500,00	-59,60
2231	Transferaufwand an Träger des öffentlichen Rechts			
2232	Transferaufwand an Beteiligungen			
2233	Transferaufwand an Unternehmen (mit Finanzunternehmen)			
2234	Transferaufwand an Haushalte und Organisationen ohne Erwerbscharakter	440,40	500,00	-59,60
2235	Transferaufwand an das Ausland			
2236	Investitions- und Tilgungszuschüsse zwischen Unternehmungen und Betrieben der Gebietskörperschaft und der Gebietskörperschaft			
2237	Nicht finanzierungswirksamer Transferaufwand			
224	Finanzaufwand	5.139,37	4.100,00	1.039,37
2241	Aufwendungen für Zinsen		100,00	-100,00
2242	Zinsen und sonstige Aufwendungen aus derivativen Finanzinstrumenten mit und ohne Grundgeschäft			
2243	Gewinnentnahmen von Unternehmungen und marktbestimmten Betrieben der Gebietskörperschaft (innerhalb der Gebietskörperschaft)			
2244	Sonstiger Finanzaufwand	5.139,37	4.000,00	1.139,37
2245	Nicht finanzierungswirksamer Finanzaufwand			
22	Summe Aufwendungen	709.844,48	1.005.300,00	-295.455,52
SA0	Saldo (0) Nettoergebnis (21 - 22)	6.867.389,96	6.555.600,00	311.789,96
230	Entnahmen von Haushaltsrücklagen	405.433,90	1.082.200,00	-676.766,10
2301	Entnahmen von Haushaltsrücklagen	405.433,90	1.082.200,00	-676.766,10
240	Zuweisungen an Haushaltsrücklagen	0,00	0,00	0,00
2401	Zuweisungen an Haushaltsrücklagen			
SA01	Saldo (01) Haushaltsrücklagen (230 - 240)	405.433,90	1.082.200,00	-676.766,10
SA00	Saldo (00) Nettoergebnis nach Haushaltsrücklagen (Saldo 0 + Saldo 01)	7.272.823,86	7.637.800,00	-364.976,14

Finanzierungshaushalt Bereichsbudget 1. und 2. Ebene
(Anlage 1b)

Vertretungskörper und allgemeine Verwaltung (Gruppe 0)

MVAG	Mittelverwendungs- und aufbringungsgruppen (1. und 2. Ebene)	RA 2024	VA 2024	RA - VA
311	Einzahlungen aus operativer Verwaltungstätigkeit	263.569,56	246.100,00	17.469,56
3111	Einzahlungen aus eigenen Abgaben			
3112	Einzahlungen aus Ertragsanteilen			
3113	Einzahlungen aus Gebühren			
3114	Einzahlungen aus Leistungen	15.450,15	10.100,00	5.350,15
3115	Einzahlungen aus Besitz und wirtschaftlicher Tätigkeit	36.174,73	32.000,00	4.174,73
3116	Einzahlungen aus Veräußerung von geringwertigen Wirtschaftsgütern (GWG) und sonstige Einzahlungen	211.944,68	204.000,00	7.944,68
312	Einzahlungen aus Transfers	27.577,37	27.000,00	577,37
3121	Transferzahlungen von Trägern des öffentlichen Rechts	27.577,37	27.000,00	577,37
3122	Transferzahlungen von Beteiligten			
3123	Transferzahlungen von Unternehmen (inkl. Finanzunternehmen)			
3124	Transferzahlungen von Haushalten und Organisationen ohne Erwerbscharakter			
3125	Transferzahlungen vom Ausland			
3126	Investitions- und Tilgungszuschüsse zwischen Unternehmungen und Betrieben der Gebietskörperschaft und der Gebietskörperschaft			
313	Einzahlungen aus Finanzerträgen	0,00	0,00	0,00
3131	Einzahlungen aus Zinserträgen			
3132	Einzahlungen aus Zinsen aus derivativen Finanzinstrumenten mit und ohne Grundgeschäft			
3133	Einzahlungen aus Gewinnentnahmen von marktbestimmten Betrieben			
3134	Sonstige Einzahlungen aus Finanzerträgen			
3135	Einzahlungen aus Dividenden/Gewinnausschüttungen			
31	Summe Einzahlungen operative Gebarung	291.146,93	273.100,00	18.046,93
321	Auszahlungen aus Personalaufwand	659.170,71	672.100,00	-12.929,29
3211	Auszahlungen für Personalaufwand (Bezüge, Nebengebühren, und Mehrleistungsvergütungen)	525.167,66	531.500,00	-6.332,34
3212	Auszahlungen für gesetzliche und freiwillige Sozialaufwendungen	134.003,05	140.600,00	-6.596,95
3213	Auszahlungen aus sonstigem Personalaufwand			
322	Auszahlungen aus Sachaufwand	696.301,39	711.800,00	-15.498,61
3221	Auszahlungen für Gebrauchs- und Verbrauchsgüter, Handelswaren	46.292,10	50.500,00	-4.207,90
3222	Auszahlungen für Verwaltungs- und Betriebsaufwand	55.925,85	57.700,00	-1.774,15
3223	Auszahlungen für Leasing- und Mietaufwand	150.297,03	153.100,00	-2.802,97
3224	Auszahlungen für Instandhaltung	3.399,16	3.400,00	-0,84
3225	Sonstige Auszahlungen aus Sachaufwand	440.387,25	447.100,00	-6.712,75
3226	Auszahlungen aus der Inanspruchnahme von Haftungen			
323	Auszahlungen aus Transfers	90.200,81	90.100,00	100,81
3231	Transferzahlungen an Träger des öffentlichen Rechts	74.193,39	74.100,00	93,39

Vertretungskörper und allgemeine Verwaltung (Gruppe 0)

MVAG	Mittelverwendungs- und aufbringungsgruppen (1. und 2. Ebene)	RA 2024	VA 2024	RA - VA
3232	Transferzahlungen an Beteiligungen			
3233	Transferzahlungen an Unternehmen (inkl. Finanzunternehmen)			
3234	Transferzahlungen an Haushalte und Organisationen ohne Erwerbscharakter	16.007,42	16.000,00	7,42
3235	Transferzahlungen an das Ausland			
3236	Investitions- und Tilgungszuschüsse zwischen Unternehmungen und Betrieben der Gebietskörperschaft und der Gebietskörperschaft			
324	Auszahlungen aus Finanzaufwand	2.604,07	2.700,00	-95,93
3241	Auszahlungen für Zinsen	2.604,07	2.700,00	-95,93
3242	Auszahlungen für Zinsen aus derivativen Finanzinstrumenten mit und ohne Grundgeschäft			
3243	Auszahlungen aus Gewinnentnahmen von marktbestimmten Betrieben			
3244	Sonstige Auszahlungen aus Finanzaufwendungen			
32	Summe Auszahlungen operative Gebarung	1.448.276,98	1.476.700,00	-28.423,02
SA1	Saldo (1) Geldfluss aus der operativen Gebarung (31 – 32)	-1.157.130,05	-1.203.600,00	46.469,95
331	Einzahlungen aus der Investitionstätigkeit	0,00	0,00	0,00
3311	Einzahlungen aus der Veräußerung von immateriellem Vermögen			
3312	Einzahlungen aus der Veräußerung von Grundstücken und Grundstückeinrichtungen			
3313	Einzahlungen aus der Veräußerung von Gebäuden und Bauten			
3314	Einzahlungen aus der Veräußerung von technischen Anlagen, Fahrzeugen und Maschinen			
3315	Einzahlungen aus der Veräußerung von Amts-, Betriebs- und Geschäftsausstattung			
3316	Einzahlungen aus der Veräußerung von Kulturgütern			
3317	Einzahlungen aus der Veräußerung von Beteiligungen			
3318	Einzahlungen aus der Veräußerung von kofinanzierten Schutzbauten			
332	Einzahlungen aus der Rückzahlung von Darlehen sowie gewährten Vorschüssen	0,00	0,00	0,00
3321	Einzahlungen aus Darlehen an Träger des öffentlichen Rechts			
3322	Einzahlungen aus Darlehen an Beteiligungen			
3323	Einzahlungen aus Darlehen an Unternehmen und Haushalte			
3325	Einzahlungen aus Vorschüssen und Anzahlungen			
333	Einzahlungen aus Kapitaltransfers	0,00	0,00	0,00
3331	Kapitaltransferzahlungen von Trägern des öffentlichen Rechts			
3332	Kapitaltransferzahlungen von Beteiligungen			
3333	Kapitaltransferzahlungen von Unternehmen			
3334	Kapitaltransferzahlungen von Haushalten und Organisationen ohne Erwerbscharakter			
3335	Kapitaltransferzahlungen vom Ausland			

Vertretungskörper und allgemeine Verwaltung (Gruppe 0)

MVAG	Mittelverwendungs- und aufbringungsgruppen (1. und 2. Ebene)	RA 2024	VA 2024	RA - VA
33	Summe Einzahlungen investive Gebarung	0,00	0,00	0,00
341	Auszahlungen aus der Investitionstätigkeit	27.288,27	40.500,00	-13.211,73
3411	Auszahlungen für den Erwerb von immateriellem Vermögen	25.344,16	38.400,00	-13.055,84
3412	Auszahlungen für den Erwerb von Grundstücken und Grundstückseinrichtungen			
3413	Auszahlungen für den Erwerb von Gebäuden und Bauten			
3414	Auszahlungen für den Erwerb von technischen Anlagen, Fahrzeugen und Maschinen			
3415	Auszahlungen für den Erwerb von Amts-, Betriebs- und Geschäftsausstattung	1.944,11	2.100,00	-155,89
3416	Auszahlungen für den Erwerb von Kulturgütern			
3417	Auszahlungen für den Erwerb von Beteiligungen			
3418	Auszahlungen für den Erwerb von kofinanzierten Schutzbauten			
342	Auszahlungen aus der Gewährung von Darlehen sowie gewährten Vorschüssen	0,00	0,00	0,00
3421	Auszahlungen von Darlehen an Träger des öffentlichen Rechts			
3422	Auszahlungen von Darlehen an Beteiligungen			
3423	Auszahlungen von Darlehen an Unternehmen und Haushalte			
3425	Auszahlungen von Vorschüssen und Anzahlungen			
343	Auszahlungen aus Kapitaltransfers	0,00	0,00	0,00
3431	Kapitaltransferzahlungen an Träger des öffentlichen Rechts			
3432	Kapitaltransferzahlungen an Beteiligungen			
3433	Kapitaltransferzahlungen an Unternehmen (Finanzunternehmen)			
3434	Kapitaltransferzahlungen an Haushalte und Organisationen ohne Erwerbscharakter			
3435	Kapitaltransferzahlungen an das Ausland			
34	Summe Auszahlungen investive Gebarung	27.288,27	40.500,00	-13.211,73
SA2	Saldo (2) Geldfluss aus der investiven Gebarung (33 – 34)	-27.288,27	-40.500,00	13.211,73
SA3	Saldo (3) Nettofinanzierungssaldo (Saldo 1 + Saldo 2)	-1.184.418,32	-1.244.100,00	59.681,68
351	Einzahlungen aus der Aufnahme von Finanzschulden	0,00	0,00	0,00
3511	Einzahlungen aus empfangenen Darlehen von öffentlichen Körperschaften und Rechtsträgern			
3512	Einzahlungen aus empfangenen Darlehen von Beteiligungen			
3513	Einzahlungen aus empfangenen Darlehen von Unternehmen und privaten Haushalten			
3514	Einzahlungen aus Finanzschulden (Finanzunternehmen)			
3515	Einzahlungen aus Aufnahmen von Leasingverbindlichkeiten			
353	Einzahlungen infolge eines Kapitaltausches bei derivativen Finanzinstrumenten mit Grundgeschäft	0,00	0,00	0,00
3530	Einzahlungen infolge eines Kapitaltausches bei derivativen Finanzinstrumenten mit Grundgeschäft			

Vertretungskörper und allgemeine Verwaltung (Gruppe 0)

MVAG	Mittelverwendungs- und aufbringungsgruppen (1. und 2. Ebene)	RA 2024	VA 2024	RA - VA
355	Einzahlungen aus dem Abgang von Finanzinstrumenten	0,00	0,00	0,00
3550	Einzahlungen aus dem Abgang von Finanzinstrumenten			
35	Summe Einzahlungen aus der Finanzierungstätigkeit	0,00	0,00	0,00
361	Auszahlungen aus der Tilgung von Finanzschulden	63.273,83	63.500,00	-226,17
3611	Auszahlungen aus empfangenen Darlehen von öffentlichen Körperschaften und Rechtsträgern	6.087,16	6.200,00	-112,84
3612	Auszahlungen aus empfangenen Darlehen von Beteiligungen			
3613	Auszahlungen aus empfangenen Darlehen von Unternehmen und privaten Haushalten			
3614	Auszahlungen aus Finanzschulden	57.186,67	57.300,00	-113,33
3615	Auszahlungen aus Rückzahlungen von Leasingverbindlichkeiten			
363	Auszahlungen infolge eines Kapitaltausches bei derivativen Finanzinstrumenten mit Grundgeschäft	0,00	0,00	0,00
3630	Auszahlungen infolge eines Kapitaltausches bei derivativen Finanzinstrumenten mit Grundgeschäft			
365	Auszahlungen für den Erwerb von Finanzinstrumenten	0,00	0,00	0,00
3650	Auszahlungen für den Erwerb von Finanzinstrumenten			
36	Summe Auszahlungen aus der Finanzierungstätigkeit	63.273,83	63.500,00	-226,17
SA4	Saldo (4) Geldfluss aus der Finanzierungstätigkeit (35 – 36)	-63.273,83	-63.500,00	226,17
SA5	Saldo (5) Geldfluss aus der voranschlagswirksamen Gebarung (Saldo 3 + Saldo 4)	-1.247.692,15	-1.307.600,00	59.907,85

Öffentliche Ordnung und Sicherheit (Gruppe 1)

MVAG	Mittelverwendungs- und aufbringungsgruppen (1. und 2. Ebene)	RA 2024	VA 2024	RA - VA
311	Einzahlungen aus operativer Verwaltungstätigkeit	11.066,34	10.700,00	366,34
3111	Einzahlungen aus eigenen Abgaben			
3112	Einzahlungen aus Ertragsanteilen			
3113	Einzahlungen aus Gebühren			
3114	Einzahlungen aus Leistungen	9.787,09	9.400,00	387,09
3115	Einzahlungen aus Besitz und wirtschaftlicher Tätigkeit			
3116	Einzahlungen aus Veräußerung von geringwertigen Wirtschaftsgütern (GWG) und sonstige Einzahlungen	1.279,25	1.300,00	-20,75
312	Einzahlungen aus Transfers	276.250,00	291.300,00	-15.050,00
3121	Transferzahlungen von Trägern des öffentlichen Rechts	276.250,00	291.300,00	-15.050,00
3122	Transferzahlungen von Beteiligten			
3123	Transferzahlungen von Unternehmen (inkl. Finanzunternehmen)			
3124	Transferzahlungen von Haushalten und Organisationen ohne Erwerbscharakter			
3125	Transferzahlungen vom Ausland			
3126	Investitions- und Tilgungszuschüsse zwischen Unternehmungen und Betrieben der Gebietskörperschaft und der Gebietskörperschaft			
313	Einzahlungen aus Finanzerträgen	0,00	0,00	0,00
3131	Einzahlungen aus Zinserträgen			
3132	Einzahlungen aus Zinsen aus derivativen Finanzinstrumenten mit und ohne Grundgeschäft			
3133	Einzahlungen aus Gewinnentnahmen von marktbestimmten Betrieben			
3134	Sonstige Einzahlungen aus Finanzerträgen			
3135	Einzahlungen aus Dividenden/Gewinnausschüttungen			
31	Summe Einzahlungen operative Gebarung	287.316,34	302.000,00	-14.683,66
321	Auszahlungen aus Personalaufwand	0,00	0,00	0,00
3211	Auszahlungen für Personalaufwand (Bezüge, Nebengebühren, und Mehrleistungsvergütungen)			
3212	Auszahlungen für gesetzliche und freiwillige Sozialaufwendungen			
3213	Auszahlungen aus sonstigem Personalaufwand			
322	Auszahlungen aus Sachaufwand	37.479,27	53.700,00	-16.220,73
3221	Auszahlungen für Gebrauchs- und Verbrauchsgüter, Handelswaren	29,70	100,00	-70,30
3222	Auszahlungen für Verwaltungs- und Betriebsaufwand	23.238,68	20.000,00	3.238,68
3223	Auszahlungen für Leasing- und Mietaufwand			
3224	Auszahlungen für Instandhaltung	12.682,64	32.000,00	-19.317,36
3225	Sonstige Auszahlungen aus Sachaufwand	1.528,25	1.600,00	-71,75
3226	Auszahlungen aus der Inanspruchnahme von Haftungen			
323	Auszahlungen aus Transfers	54.134,45	54.200,00	-65,55
3231	Transferzahlungen an Träger des öffentlichen Rechts	54.134,45	54.200,00	-65,55

Öffentliche Ordnung und Sicherheit (Gruppe 1)

MVAG	Mittelverwendungs- und aufbringungsgruppen (1. und 2. Ebene)	RA 2024	VA 2024	RA - VA
3232	Transferzahlungen an Beteiligungen			
3233	Transferzahlungen an Unternehmen (inkl. Finanzunternehmen)			
3234	Transferzahlungen an Haushalte und Organisationen ohne Erwerbscharakter			
3235	Transferzahlungen an das Ausland			
3236	Investitions- und Tilgungszuschüsse zwischen Unternehmungen und Betrieben der Gebietskörperschaft und der Gebietskörperschaft			
324	Auszahlungen aus Finanzaufwand	13.687,91	15.000,00	-1.312,09
3241	Auszahlungen für Zinsen	13.687,91	15.000,00	-1.312,09
3242	Auszahlungen für Zinsen aus derivativen Finanzinstrumenten mit und ohne Grundgeschäft			
3243	Auszahlungen aus Gewinnentnahmen von marktbestimmten Betrieben			
3244	Sonstige Auszahlungen aus Finanzaufwendungen			
32	Summe Auszahlungen operative Gebarung	105.301,63	122.900,00	-17.598,37
SA1	Saldo (1) Geldfluss aus der operativen Gebarung (31 – 32)	182.014,71	179.100,00	2.914,71
331	Einzahlungen aus der Investitionstätigkeit	0,00	0,00	0,00
3311	Einzahlungen aus der Veräußerung von immateriellem Vermögen			
3312	Einzahlungen aus der Veräußerung von Grundstücken und Grundstückeinrichtungen			
3313	Einzahlungen aus der Veräußerung von Gebäuden und Bauten			
3314	Einzahlungen aus der Veräußerung von technischen Anlagen, Fahrzeugen und Maschinen			
3315	Einzahlungen aus der Veräußerung von Amts-, Betriebs- und Geschäftsausstattung			
3316	Einzahlungen aus der Veräußerung von Kulturgütern			
3317	Einzahlungen aus der Veräußerung von Beteiligungen			
3318	Einzahlungen aus der Veräußerung von kofinanzierten Schutzbauten			
332	Einzahlungen aus der Rückzahlung von Darlehen sowie gewährten Vorschüssen	0,00	0,00	0,00
3321	Einzahlungen aus Darlehen an Träger des öffentlichen Rechts			
3322	Einzahlungen aus Darlehen an Beteiligungen			
3323	Einzahlungen aus Darlehen an Unternehmen und Haushalte			
3325	Einzahlungen aus Vorschüssen und Anzahlungen			
333	Einzahlungen aus Kapitaltransfers	201.279,75	201.100,00	179,75
3331	Kapitaltransferzahlungen von Trägern des öffentlichen Rechts	201.279,75	201.100,00	179,75
3332	Kapitaltransferzahlungen von Beteiligungen			
3333	Kapitaltransferzahlungen von Unternehmen			
3334	Kapitaltransferzahlungen von Haushalten und Organisationen ohne Erwerbscharakter			
3335	Kapitaltransferzahlungen vom Ausland			

Öffentliche Ordnung und Sicherheit (Gruppe 1)

MVAG	Mittelverwendungs- und aufbringungsgruppen (1. und 2. Ebene)	RA 2024	VA 2024	RA - VA
33	Summe Einzahlungen investive Gebarung	201.279,75	201.100,00	179,75
341	Auszahlungen aus der Investitionstätigkeit	1.234.411,08	1.359.100,00	-124.688,92
3411	Auszahlungen für den Erwerb von immateriellem Vermögen			
3412	Auszahlungen für den Erwerb von Grundstücken und Grundstückseinrichtungen	82.858,11	82.900,00	-41,89
3413	Auszahlungen für den Erwerb von Gebäuden und Bauten	1.151.552,97	1.276.200,00	-124.647,03
3414	Auszahlungen für den Erwerb von technischen Anlagen, Fahrzeugen und Maschinen			
3415	Auszahlungen für den Erwerb von Amts-, Betriebs- und Geschäftsausstattung			
3416	Auszahlungen für den Erwerb von Kulturgütern			
3417	Auszahlungen für den Erwerb von Beteiligungen			
3418	Auszahlungen für den Erwerb von kofinanzierten Schutzbauten			
342	Auszahlungen aus der Gewährung von Darlehen sowie gewährten Vorschüssen	0,00	0,00	0,00
3421	Auszahlungen von Darlehen an Träger des öffentlichen Rechts			
3422	Auszahlungen von Darlehen an Beteiligungen			
3423	Auszahlungen von Darlehen an Unternehmen und Haushalte			
3425	Auszahlungen von Vorschüssen und Anzahlungen			
343	Auszahlungen aus Kapitaltransfers	9.000,00	10.000,00	-1.000,00
3431	Kapitaltransferzahlungen an Träger des öffentlichen Rechts	9.000,00	10.000,00	-1.000,00
3432	Kapitaltransferzahlungen an Beteiligungen			
3433	Kapitaltransferzahlungen an Unternehmen (Finanzunternehmen)			
3434	Kapitaltransferzahlungen an Haushalte und Organisationen ohne Erwerbscharakter			
3435	Kapitaltransferzahlungen an das Ausland			
34	Summe Auszahlungen investive Gebarung	1.243.411,08	1.369.100,00	-125.688,92
SA2	Saldo (2) Geldfluss aus der investiven Gebarung (33 – 34)	-1.042.131,33	-1.168.000,00	125.868,67
SA3	Saldo (3) Nettofinanzierungssaldo (Saldo 1 + Saldo 2)	-860.116,62	-988.900,00	128.783,38
351	Einzahlungen aus der Aufnahme von Finanzschulden	500.000,00	500.000,00	0,00
3511	Einzahlungen aus empfangenen Darlehen von öffentlichen Körperschaften und Rechtsträgern			
3512	Einzahlungen aus empfangenen Darlehen von Beteiligungen			
3513	Einzahlungen aus empfangenen Darlehen von Unternehmen und privaten Haushalten			
3514	Einzahlungen aus Finanzschulden (Finanzunternehmen)	500.000,00	500.000,00	
3515	Einzahlungen aus Aufnahmen von Leasingverbindlichkeiten			
353	Einzahlungen infolge eines Kapitaltausches bei derivativen Finanzinstrumenten mit Grundgeschäft	0,00	0,00	0,00
3530	Einzahlungen infolge eines Kapitaltausches bei derivativen Finanzinstrumenten mit Grundgeschäft			

Öffentliche Ordnung und Sicherheit (Gruppe 1)

MVAG	Mittelverwendungs- und aufbringungsgruppen (1. und 2. Ebene)	RA 2024	VA 2024	RA - VA
355	Einzahlungen aus dem Abgang von Finanzinstrumenten	0,00	0,00	0,00
3550	Einzahlungen aus dem Abgang von Finanzinstrumenten			
35	Summe Einzahlungen aus der Finanzierungstätigkeit	500.000,00	500.000,00	0,00
361	Auszahlungen aus der Tilgung von Finanzschulden	16.666,68	16.700,00	-33,32
3611	Auszahlungen aus empfangenen Darlehen von öffentlichen Körperschaften und Rechtsträgern			
3612	Auszahlungen aus empfangenen Darlehen von Beteiligungen			
3613	Auszahlungen aus empfangenen Darlehen von Unternehmen und privaten Haushalten			
3614	Auszahlungen aus Finanzschulden	16.666,68	16.700,00	-33,32
3615	Auszahlungen aus Rückzahlungen von Leasingverbindlichkeiten			
363	Auszahlungen infolge eines Kapitaltausches bei derivativen Finanzinstrumenten mit Grundgeschäft	0,00	0,00	0,00
3630	Auszahlungen infolge eines Kapitaltausches bei derivativen Finanzinstrumenten mit Grundgeschäft			
365	Auszahlungen für den Erwerb von Finanzinstrumenten	0,00	0,00	0,00
3650	Auszahlungen für den Erwerb von Finanzinstrumenten			
36	Summe Auszahlungen aus der Finanzierungstätigkeit	16.666,68	16.700,00	-33,32
SA4	Saldo (4) Geldfluss aus der Finanzierungstätigkeit (35 – 36)	483.333,32	483.300,00	33,32
SA5	Saldo (5) Geldfluss aus der voranschlagswirksamen Gebarung (Saldo 3 + Saldo 4)	-376.783,30	-505.600,00	128.816,70

Unterricht, Erziehung, Sport und Wissenschaft (Gruppe 2)

MVAG	Mittelverwendungs- und aufbringungsgruppen (1. und 2. Ebene)	RA 2024	VA 2024	RA - VA
311	Einzahlungen aus operativer Verwaltungstätigkeit	164.336,30	157.400,00	6.936,30
3111	Einzahlungen aus eigenen Abgaben			
3112	Einzahlungen aus Ertragsanteilen			
3113	Einzahlungen aus Gebühren			
3114	Einzahlungen aus Leistungen	144.516,39	149.000,00	-4.483,61
3115	Einzahlungen aus Besitz und wirtschaftlicher Tätigkeit	14,39	200,00	-185,61
3116	Einzahlungen aus Veräußerung von geringwertigen Wirtschaftsgütern (GWG) und sonstige Einzahlungen	19.805,52	8.200,00	11.605,52
312	Einzahlungen aus Transfers	334.022,55	353.600,00	-19.577,45
3121	Transferzahlungen von Trägern des öffentlichen Rechts	333.338,15	352.900,00	-19.561,85
3122	Transferzahlungen von Beteiligten			
3123	Transferzahlungen von Unternehmen (inkl. Finanzunternehmen)	684,40	700,00	-15,60
3124	Transferzahlungen von Haushalten und Organisationen ohne Erwerbscharakter			
3125	Transferzahlungen vom Ausland			
3126	Investitions- und Tilgungszuschüsse zwischen Unternehmungen und Betrieben der Gebietskörperschaft und der Gebietskörperschaft			
313	Einzahlungen aus Finanzerträgen	0,00	0,00	0,00
3131	Einzahlungen aus Zinserträgen			
3132	Einzahlungen aus Zinsen aus derivativen Finanzinstrumenten mit und ohne Grundgeschäft			
3133	Einzahlungen aus Gewinnentnahmen von marktbestimmten Betrieben			
3134	Sonstige Einzahlungen aus Finanzerträgen			
3135	Einzahlungen aus Dividenden/Gewinnausschüttungen			
31	Summe Einzahlungen operative Gebarung	498.358,85	511.000,00	-12.641,15
321	Auszahlungen aus Personalaufwand	694.905,21	703.100,00	-8.194,79
3211	Auszahlungen für Personalaufwand (Bezüge, Nebengebühren, und Mehrleistungsvergütungen)	557.494,44	563.700,00	-6.205,56
3212	Auszahlungen für gesetzliche und freiwillige Sozialaufwendungen	137.410,77	139.400,00	-1.989,23
3213	Auszahlungen aus sonstigem Personalaufwand			
322	Auszahlungen aus Sachaufwand	429.017,59	483.600,00	-54.582,41
3221	Auszahlungen für Gebrauchs- und Verbrauchsgüter, Handelswaren	84.614,18	98.400,00	-13.785,82
3222	Auszahlungen für Verwaltungs- und Betriebsaufwand	193.757,09	212.700,00	-18.942,91
3223	Auszahlungen für Leasing- und Mietaufwand	1.391,96	2.000,00	-608,04
3224	Auszahlungen für Instandhaltung	62.092,77	75.600,00	-13.507,23
3225	Sonstige Auszahlungen aus Sachaufwand	87.161,59	94.900,00	-7.738,41
3226	Auszahlungen aus der Inanspruchnahme von Haftungen			
323	Auszahlungen aus Transfers	807.372,27	778.500,00	28.872,27
3231	Transferzahlungen an Träger des öffentlichen Rechts	783.116,06	748.700,00	34.416,06

Unterricht, Erziehung, Sport und Wissenschaft (Gruppe 2)

MVAG	Mittelverwendungs- und aufbringungsgruppen (1. und 2. Ebene)	RA 2024	VA 2024	RA - VA
3232	Transferzahlungen an Beteiligungen			
3233	Transferzahlungen an Unternehmen (inkl. Finanzunternehmen)			
3234	Transferzahlungen an Haushalte und Organisationen ohne Erwerbscharakter	24.256,21	29.800,00	-5.543,79
3235	Transferzahlungen an das Ausland			
3236	Investitions- und Tilgungszuschüsse zwischen Unternehmungen und Betrieben der Gebietskörperschaft und der Gebietskörperschaft			
324	Auszahlungen aus Finanzaufwand	19.145,30	19.300,00	-154,70
3241	Auszahlungen für Zinsen	19.145,30	19.300,00	-154,70
3242	Auszahlungen für Zinsen aus derivativen Finanzinstrumenten mit und ohne Grundgeschäft			
3243	Auszahlungen aus Gewinnentnahmen von marktbestimmten Betrieben			
3244	Sonstige Auszahlungen aus Finanzaufwendungen			
32	Summe Auszahlungen operative Gebarung	1.950.440,37	1.984.500,00	-34.059,63
SA1	Saldo (1) Geldfluss aus der operativen Gebarung (31 – 32)	-1.452.081,52	-1.473.500,00	21.418,48
331	Einzahlungen aus der Investitionstätigkeit	0,00	0,00	0,00
3311	Einzahlungen aus der Veräußerung von immateriellem Vermögen			
3312	Einzahlungen aus der Veräußerung von Grundstücken und Grundstückeinrichtungen			
3313	Einzahlungen aus der Veräußerung von Gebäuden und Bauten			
3314	Einzahlungen aus der Veräußerung von technischen Anlagen, Fahrzeugen und Maschinen			
3315	Einzahlungen aus der Veräußerung von Amts-, Betriebs- und Geschäftsausstattung			
3316	Einzahlungen aus der Veräußerung von Kulturgütern			
3317	Einzahlungen aus der Veräußerung von Beteiligungen			
3318	Einzahlungen aus der Veräußerung von kofinanzierten Schutzbauten			
332	Einzahlungen aus der Rückzahlung von Darlehen sowie gewährten Vorschüssen	0,00	0,00	0,00
3321	Einzahlungen aus Darlehen an Träger des öffentlichen Rechts			
3322	Einzahlungen aus Darlehen an Beteiligungen			
3323	Einzahlungen aus Darlehen an Unternehmen und Haushalte			
3325	Einzahlungen aus Vorschüssen und Anzahlungen			
333	Einzahlungen aus Kapitaltransfers	15.523,63	15.500,00	23,63
3331	Kapitaltransferzahlungen von Trägern des öffentlichen Rechts	15.523,63	15.500,00	23,63
3332	Kapitaltransferzahlungen von Beteiligungen			
3333	Kapitaltransferzahlungen von Unternehmen			
3334	Kapitaltransferzahlungen von Haushalten und Organisationen ohne Erwerbscharakter			
3335	Kapitaltransferzahlungen vom Ausland			

Unterricht, Erziehung, Sport und Wissenschaft (Gruppe 2)

MVAG	Mittelverwendungs- und aufbringungsgruppen (1. und 2. Ebene)	RA 2024	VA 2024	RA - VA
33	Summe Einzahlungen investive Gebarung	15.523,63	15.500,00	23,63
341	Auszahlungen aus der Investitionstätigkeit	77.153,80	75.700,00	1.453,80
3411	Auszahlungen für den Erwerb von immateriellem Vermögen	2.928,89	3.000,00	-71,11
3412	Auszahlungen für den Erwerb von Grundstücken und Grundstückseinrichtungen	39.694,98	38.200,00	1.494,98
3413	Auszahlungen für den Erwerb von Gebäuden und Bauten			
3414	Auszahlungen für den Erwerb von technischen Anlagen, Fahrzeugen und Maschinen			
3415	Auszahlungen für den Erwerb von Amts-, Betriebs- und Geschäftsausstattung	34.529,93	34.500,00	29,93
3416	Auszahlungen für den Erwerb von Kulturgütern			
3417	Auszahlungen für den Erwerb von Beteiligungen			
3418	Auszahlungen für den Erwerb von kofinanzierten Schutzbauten			
342	Auszahlungen aus der Gewährung von Darlehen sowie gewährten Vorschüssen	0,00	0,00	0,00
3421	Auszahlungen von Darlehen an Träger des öffentlichen Rechts			
3422	Auszahlungen von Darlehen an Beteiligungen			
3423	Auszahlungen von Darlehen an Unternehmen und Haushalte			
3425	Auszahlungen von Vorschüssen und Anzahlungen			
343	Auszahlungen aus Kapitaltransfers	0,00	0,00	0,00
3431	Kapitaltransferzahlungen an Träger des öffentlichen Rechts			
3432	Kapitaltransferzahlungen an Beteiligungen			
3433	Kapitaltransferzahlungen an Unternehmen (Finanzunternehmen)			
3434	Kapitaltransferzahlungen an Haushalte und Organisationen ohne Erwerbscharakter			
3435	Kapitaltransferzahlungen an das Ausland			
34	Summe Auszahlungen investive Gebarung	77.153,80	75.700,00	1.453,80
SA2	Saldo (2) Geldfluss aus der investiven Gebarung (33 – 34)	-61.630,17	-60.200,00	-1.430,17
SA3	Saldo (3) Nettofinanzierungssaldo (Saldo 1 + Saldo 2)	-1.513.711,69	-1.533.700,00	19.988,31
351	Einzahlungen aus der Aufnahme von Finanzschulden	0,00	0,00	0,00
3511	Einzahlungen aus empfangenen Darlehen von öffentlichen Körperschaften und Rechtsträgern			
3512	Einzahlungen aus empfangenen Darlehen von Beteiligungen			
3513	Einzahlungen aus empfangenen Darlehen von Unternehmen und privaten Haushalten			
3514	Einzahlungen aus Finanzschulden (Finanzunternehmen)			
3515	Einzahlungen aus Aufnahmen von Leasingverbindlichkeiten			
353	Einzahlungen infolge eines Kapitaltausches bei derivativen Finanzinstrumenten mit Grundgeschäft	0,00	0,00	0,00
3530	Einzahlungen infolge eines Kapitaltausches bei derivativen Finanzinstrumenten mit Grundgeschäft			

Unterricht, Erziehung, Sport und Wissenschaft (Gruppe 2)

MVAG	Mittelverwendungs- und aufbringungsgruppen (1. und 2. Ebene)	RA 2024	VA 2024	RA - VA
355	Einzahlungen aus dem Abgang von Finanzinstrumenten	0,00	0,00	0,00
3550	Einzahlungen aus dem Abgang von Finanzinstrumenten			
35	Summe Einzahlungen aus der Finanzierungstätigkeit	0,00	0,00	0,00
361	Auszahlungen aus der Tilgung von Finanzschulden	155.334,02	155.400,00	-65,98
3611	Auszahlungen aus empfangenen Darlehen von öffentlichen Körperschaften und Rechtsträgern			
3612	Auszahlungen aus empfangenen Darlehen von Beteiligungen			
3613	Auszahlungen aus empfangenen Darlehen von Unternehmen und privaten Haushalten			
3614	Auszahlungen aus Finanzschulden	155.334,02	155.400,00	-65,98
3615	Auszahlungen aus Rückzahlungen von Leasingverbindlichkeiten			
363	Auszahlungen infolge eines Kapitaltausches bei derivativen Finanzinstrumenten mit Grundgeschäft	0,00	0,00	0,00
3630	Auszahlungen infolge eines Kapitaltausches bei derivativen Finanzinstrumenten mit Grundgeschäft			
365	Auszahlungen für den Erwerb von Finanzinstrumenten	0,00	0,00	0,00
3650	Auszahlungen für den Erwerb von Finanzinstrumenten			
36	Summe Auszahlungen aus der Finanzierungstätigkeit	155.334,02	155.400,00	-65,98
SA4	Saldo (4) Geldfluss aus der Finanzierungstätigkeit (35 – 36)	-155.334,02	-155.400,00	65,98
SA5	Saldo (5) Geldfluss aus der voranschlagswirksamen Gebarung (Saldo 3 + Saldo 4)	-1.669.045,71	-1.689.100,00	20.054,29

Kunst, Kultur und Kultus (Gruppe 3)

MVAG	Mittelverwendungs- und aufbringungsgruppen (1. und 2. Ebene)	RA 2024	VA 2024	RA - VA
311	Einzahlungen aus operativer Verwaltungstätigkeit	27.892,00	26.500,00	1.392,00
3111	Einzahlungen aus eigenen Abgaben			
3112	Einzahlungen aus Ertragsanteilen			
3113	Einzahlungen aus Gebühren			
3114	Einzahlungen aus Leistungen	26.807,00	25.400,00	1.407,00
3115	Einzahlungen aus Besitz und wirtschaftlicher Tätigkeit	1.066,00	1.000,00	66,00
3116	Einzahlungen aus Veräußerung von geringwertigen Wirtschaftsgütern (GWG) und sonstige Einzahlungen	19,00	100,00	-81,00
312	Einzahlungen aus Transfers	19.383,46	17.100,00	2.283,46
3121	Transferzahlungen von Trägern des öffentlichen Rechts	14.133,46	12.000,00	2.133,46
3122	Transferzahlungen von Beteiligten			
3123	Transferzahlungen von Unternehmen (inkl. Finanzunternehmen)	5.250,00	5.100,00	150,00
3124	Transferzahlungen von Haushalten und Organisationen ohne Erwerbscharakter			
3125	Transferzahlungen vom Ausland			
3126	Investitions- und Tilgungszuschüsse zwischen Unternehmungen und Betrieben der Gebietskörperschaft und der Gebietskörperschaft			
313	Einzahlungen aus Finanzerträgen	0,00	0,00	0,00
3131	Einzahlungen aus Zinserträgen			
3132	Einzahlungen aus Zinsen aus derivativen Finanzinstrumenten mit und ohne Grundgeschäft			
3133	Einzahlungen aus Gewinnentnahmen von marktbestimmten Betrieben			
3134	Sonstige Einzahlungen aus Finanzerträgen			
3135	Einzahlungen aus Dividenden/Gewinnausschüttungen			
31	Summe Einzahlungen operative Gebarung	47.275,46	43.600,00	3.675,46
321	Auszahlungen aus Personalaufwand	326,47	0,00	326,47
3211	Auszahlungen für Personalaufwand (Bezüge, Nebengebühren, und Mehrleistungsvergütungen)	310,58		310,58
3212	Auszahlungen für gesetzliche und freiwillige Sozialaufwendungen	15,89		15,89
3213	Auszahlungen aus sonstigem Personalaufwand			
322	Auszahlungen aus Sachaufwand	89.244,74	115.900,00	-26.655,26
3221	Auszahlungen für Gebrauchs- und Verbrauchsgüter, Handelswaren	8.646,27	14.000,00	-5.353,73
3222	Auszahlungen für Verwaltungs- und Betriebsaufwand			
3223	Auszahlungen für Leasing- und Mietaufwand			
3224	Auszahlungen für Instandhaltung	33,46	800,00	-766,54
3225	Sonstige Auszahlungen aus Sachaufwand	80.565,01	101.100,00	-20.534,99
3226	Auszahlungen aus der Inanspruchnahme von Haftungen			
323	Auszahlungen aus Transfers	218.121,26	218.100,00	21,26
3231	Transferzahlungen an Träger des öffentlichen Rechts	207.921,58	207.900,00	21,58

Kunst, Kultur und Kultus (Gruppe 3)

MVAG	Mittelverwendungs- und aufbringungsgruppen (1. und 2. Ebene)	RA 2024	VA 2024	RA - VA
3232	Transferzahlungen an Beteiligungen			
3233	Transferzahlungen an Unternehmen (inkl. Finanzunternehmen)			
3234	Transferzahlungen an Haushalte und Organisationen ohne Erwerbscharakter	10.199,68	10.200,00	-0,32
3235	Transferzahlungen an das Ausland			
3236	Investitions- und Tilgungszuschüsse zwischen Unternehmungen und Betrieben der Gebietskörperschaft und der Gebietskörperschaft			
324	Auszahlungen aus Finanzaufwand	0,00	0,00	0,00
3241	Auszahlungen für Zinsen			
3242	Auszahlungen für Zinsen aus derivativen Finanzinstrumenten mit und ohne Grundgeschäft			
3243	Auszahlungen aus Gewinnentnahmen von marktbestimmten Betrieben			
3244	Sonstige Auszahlungen aus Finanzaufwendungen			
32	Summe Auszahlungen operative Gebarung	307.692,47	334.000,00	-26.307,53
SA1	Saldo (1) Geldfluss aus der operativen Gebarung (31 – 32)	-260.417,01	-290.400,00	29.982,99
331	Einzahlungen aus der Investitionstätigkeit	0,00	0,00	0,00
3311	Einzahlungen aus der Veräußerung von immateriellem Vermögen			
3312	Einzahlungen aus der Veräußerung von Grundstücken und Grundstückeinrichtungen			
3313	Einzahlungen aus der Veräußerung von Gebäuden und Bauten			
3314	Einzahlungen aus der Veräußerung von technischen Anlagen, Fahrzeugen und Maschinen			
3315	Einzahlungen aus der Veräußerung von Amts-, Betriebs- und Geschäftsausstattung			
3316	Einzahlungen aus der Veräußerung von Kulturgütern			
3317	Einzahlungen aus der Veräußerung von Beteiligungen			
3318	Einzahlungen aus der Veräußerung von kofinanzierten Schutzbauten			
332	Einzahlungen aus der Rückzahlung von Darlehen sowie gewährten Vorschüssen	0,00	0,00	0,00
3321	Einzahlungen aus Darlehen an Träger des öffentlichen Rechts			
3322	Einzahlungen aus Darlehen an Beteiligungen			
3323	Einzahlungen aus Darlehen an Unternehmen und Haushalte			
3325	Einzahlungen aus Vorschüssen und Anzahlungen			
333	Einzahlungen aus Kapitaltransfers	0,00	0,00	0,00
3331	Kapitaltransferzahlungen von Trägern des öffentlichen Rechts			
3332	Kapitaltransferzahlungen von Beteiligungen			
3333	Kapitaltransferzahlungen von Unternehmen			
3334	Kapitaltransferzahlungen von Haushalten und Organisationen ohne Erwerbscharakter			
3335	Kapitaltransferzahlungen vom Ausland			

Kunst, Kultur und Kultus (Gruppe 3)

MVAG	Mittelverwendungs- und aufbringungsgruppen (1. und 2. Ebene)	RA 2024	VA 2024	RA - VA
33	Summe Einzahlungen investive Gebarung	0,00	0,00	0,00
341	Auszahlungen aus der Investitionstätigkeit	1.204,97	1.200,00	4,97
3411	Auszahlungen für den Erwerb von immateriellem Vermögen			
3412	Auszahlungen für den Erwerb von Grundstücken und Grundstückseinrichtungen	1.204,97	1.200,00	4,97
3413	Auszahlungen für den Erwerb von Gebäuden und Bauten			
3414	Auszahlungen für den Erwerb von technischen Anlagen, Fahrzeugen und Maschinen			
3415	Auszahlungen für den Erwerb von Amts-, Betriebs- und Geschäftsausstattung			
3416	Auszahlungen für den Erwerb von Kulturgütern			
3417	Auszahlungen für den Erwerb von Beteiligungen			
3418	Auszahlungen für den Erwerb von kofinanzierten Schutzbauten			
342	Auszahlungen aus der Gewährung von Darlehen sowie gewährten Vorschüssen	0,00	0,00	0,00
3421	Auszahlungen von Darlehen an Träger des öffentlichen Rechts			
3422	Auszahlungen von Darlehen an Beteiligungen			
3423	Auszahlungen von Darlehen an Unternehmen und Haushalte			
3425	Auszahlungen von Vorschüssen und Anzahlungen			
343	Auszahlungen aus Kapitaltransfers	0,00	0,00	0,00
3431	Kapitaltransferzahlungen an Träger des öffentlichen Rechts			
3432	Kapitaltransferzahlungen an Beteiligungen			
3433	Kapitaltransferzahlungen an Unternehmen (Finanzunternehmen)			
3434	Kapitaltransferzahlungen an Haushalte und Organisationen ohne Erwerbscharakter			
3435	Kapitaltransferzahlungen an das Ausland			
34	Summe Auszahlungen investive Gebarung	1.204,97	1.200,00	4,97
SA2	Saldo (2) Geldfluss aus der investiven Gebarung (33 – 34)	-1.204,97	-1.200,00	-4,97
SA3	Saldo (3) Nettofinanzierungssaldo (Saldo 1 + Saldo 2)	-261.621,98	-291.600,00	29.978,02
351	Einzahlungen aus der Aufnahme von Finanzschulden	0,00	0,00	0,00
3511	Einzahlungen aus empfangenen Darlehen von öffentlichen Körperschaften und Rechtsträgern			
3512	Einzahlungen aus empfangenen Darlehen von Beteiligungen			
3513	Einzahlungen aus empfangenen Darlehen von Unternehmen und privaten Haushalten			
3514	Einzahlungen aus Finanzschulden (Finanzunternehmen)			
3515	Einzahlungen aus Aufnahmen von Leasingverbindlichkeiten			
353	Einzahlungen infolge eines Kapitaltausches bei derivativen Finanzinstrumenten mit Grundgeschäft	0,00	0,00	0,00
3530	Einzahlungen infolge eines Kapitaltausches bei derivativen Finanzinstrumenten mit Grundgeschäft			

Kunst, Kultur und Kultus (Gruppe 3)

MVAG	Mittelverwendungs- und aufbringungsgruppen (1. und 2. Ebene)	RA 2024	VA 2024	RA - VA
355	Einzahlungen aus dem Abgang von Finanzinstrumenten	0,00	0,00	0,00
3550	Einzahlungen aus dem Abgang von Finanzinstrumenten			
35	Summe Einzahlungen aus der Finanzierungstätigkeit	0,00	0,00	0,00
361	Auszahlungen aus der Tilgung von Finanzschulden	0,00	0,00	0,00
3611	Auszahlungen aus empfangenen Darlehen von öffentlichen Körperschaften und Rechtsträgern			
3612	Auszahlungen aus empfangenen Darlehen von Beteiligungen			
3613	Auszahlungen aus empfangenen Darlehen von Unternehmen und privaten Haushalten			
3614	Auszahlungen aus Finanzschulden			
3615	Auszahlungen aus Rückzahlungen von Leasingverbindlichkeiten			
363	Auszahlungen infolge eines Kapitaltausches bei derivativen Finanzinstrumenten mit Grundgeschäft	0,00	0,00	0,00
3630	Auszahlungen infolge eines Kapitaltausches bei derivativen Finanzinstrumenten mit Grundgeschäft			
365	Auszahlungen für den Erwerb von Finanzinstrumenten	0,00	0,00	0,00
3650	Auszahlungen für den Erwerb von Finanzinstrumenten			
36	Summe Auszahlungen aus der Finanzierungstätigkeit	0,00	0,00	0,00
SA4	Saldo (4) Geldfluss aus der Finanzierungstätigkeit (35 – 36)	0,00	0,00	0,00
SA5	Saldo (5) Geldfluss aus der voranschlagswirksamen Gebarung (Saldo 3 + Saldo 4)	-261.621,98	-291.600,00	29.978,02

Soziale Wohlfahrt und Wohnbauförderung (Gruppe 4)

MVAG	Mittelverwendungs- und aufbringungsgruppen (1. und 2. Ebene)	RA 2024	VA 2024	RA - VA
311	Einzahlungen aus operativer Verwaltungstätigkeit	698,00	700,00	-2,00
3111	Einzahlungen aus eigenen Abgaben			
3112	Einzahlungen aus Ertragsanteilen			
3113	Einzahlungen aus Gebühren			
3114	Einzahlungen aus Leistungen	698,00	700,00	-2,00
3115	Einzahlungen aus Besitz und wirtschaftlicher Tätigkeit			
3116	Einzahlungen aus Veräußerung von geringwertigen Wirtschaftsgütern (GWG) und sonstige Einzahlungen			
312	Einzahlungen aus Transfers	0,00	0,00	0,00
3121	Transferzahlungen von Trägern des öffentlichen Rechts			
3122	Transferzahlungen von Beteiligten			
3123	Transferzahlungen von Unternehmen (inkl. Finanzunternehmen)			
3124	Transferzahlungen von Haushalten und Organisationen ohne Erwerbscharakter			
3125	Transferzahlungen vom Ausland			
3126	Investitions- und Tilgungszuschüsse zwischen Unternehmungen und Betrieben der Gebietskörperschaft und der Gebietskörperschaft			
313	Einzahlungen aus Finanzerträgen	0,00	0,00	0,00
3131	Einzahlungen aus Zinserträgen			
3132	Einzahlungen aus Zinsen aus derivativen Finanzinstrumenten mit und ohne Grundgeschäft			
3133	Einzahlungen aus Gewinnentnahmen von marktbestimmten Betrieben			
3134	Sonstige Einzahlungen aus Finanzerträgen			
3135	Einzahlungen aus Dividenden/Gewinnausschüttungen			
31	Summe Einzahlungen operative Gebarung	698,00	700,00	-2,00
321	Auszahlungen aus Personalaufwand	0,00	0,00	0,00
3211	Auszahlungen für Personalaufwand (Bezüge, Nebengebühren, und Mehrleistungsvergütungen)			
3212	Auszahlungen für gesetzliche und freiwillige Sozialaufwendungen			
3213	Auszahlungen aus sonstigem Personalaufwand			
322	Auszahlungen aus Sachaufwand	8.046,55	10.600,00	-2.553,45
3221	Auszahlungen für Gebrauchs- und Verbrauchsgüter, Handelswaren	4.991,95	6.600,00	-1.608,05
3222	Auszahlungen für Verwaltungs- und Betriebsaufwand			
3223	Auszahlungen für Leasing- und Mietaufwand			
3224	Auszahlungen für Instandhaltung			
3225	Sonstige Auszahlungen aus Sachaufwand	3.054,60	4.000,00	-945,40
3226	Auszahlungen aus der Inanspruchnahme von Haftungen			
323	Auszahlungen aus Transfers	1.124.705,78	1.126.300,00	-1.594,22
3231	Transferzahlungen an Träger des öffentlichen Rechts	1.120.551,78	1.120.900,00	-348,22

Soziale Wohlfahrt und Wohnbauförderung (Gruppe 4)

MVAG	Mittelverwendungs- und aufbringungsgruppen (1. und 2. Ebene)	RA 2024	VA 2024	RA - VA
3232	Transferzahlungen an Beteiligungen			
3233	Transferzahlungen an Unternehmen (inkl. Finanzunternehmen)			
3234	Transferzahlungen an Haushalte und Organisationen ohne Erwerbscharakter	4.154,00	5.400,00	-1.246,00
3235	Transferzahlungen an das Ausland			
3236	Investitions- und Tilgungszuschüsse zwischen Unternehmungen und Betrieben der Gebietskörperschaft und der Gebietskörperschaft			
324	Auszahlungen aus Finanzaufwand	0,00	0,00	0,00
3241	Auszahlungen für Zinsen			
3242	Auszahlungen für Zinsen aus derivativen Finanzinstrumenten mit und ohne Grundgeschäft			
3243	Auszahlungen aus Gewinnentnahmen von marktbestimmten Betrieben			
3244	Sonstige Auszahlungen aus Finanzaufwendungen			
32	Summe Auszahlungen operative Gebarung	1.132.752,33	1.136.900,00	-4.147,67
SA1	Saldo (1) Geldfluss aus der operativen Gebarung (31 – 32)	-1.132.054,33	-1.136.200,00	4.145,67
331	Einzahlungen aus der Investitionstätigkeit	0,00	0,00	0,00
3311	Einzahlungen aus der Veräußerung von immateriellem Vermögen			
3312	Einzahlungen aus der Veräußerung von Grundstücken und Grundstückeinrichtungen			
3313	Einzahlungen aus der Veräußerung von Gebäuden und Bauten			
3314	Einzahlungen aus der Veräußerung von technischen Anlagen, Fahrzeugen und Maschinen			
3315	Einzahlungen aus der Veräußerung von Amts-, Betriebs- und Geschäftsausstattung			
3316	Einzahlungen aus der Veräußerung von Kulturgütern			
3317	Einzahlungen aus der Veräußerung von Beteiligungen			
3318	Einzahlungen aus der Veräußerung von kofinanzierten Schutzbauten			
332	Einzahlungen aus der Rückzahlung von Darlehen sowie gewährten Vorschüssen	0,00	0,00	0,00
3321	Einzahlungen aus Darlehen an Träger des öffentlichen Rechts			
3322	Einzahlungen aus Darlehen an Beteiligungen			
3323	Einzahlungen aus Darlehen an Unternehmen und Haushalte			
3325	Einzahlungen aus Vorschüssen und Anzahlungen			
333	Einzahlungen aus Kapitaltransfers	0,00	0,00	0,00
3331	Kapitaltransferzahlungen von Trägern des öffentlichen Rechts			
3332	Kapitaltransferzahlungen von Beteiligungen			
3333	Kapitaltransferzahlungen von Unternehmen			
3334	Kapitaltransferzahlungen von Haushalten und Organisationen ohne Erwerbscharakter			
3335	Kapitaltransferzahlungen vom Ausland			

Soziale Wohlfahrt und Wohnbauförderung (Gruppe 4)

MVAG	Mittelverwendungs- und aufbringungsgruppen (1. und 2. Ebene)	RA 2024	VA 2024	RA - VA
33	Summe Einzahlungen investive Gebarung	0,00	0,00	0,00
341	Auszahlungen aus der Investitionstätigkeit	0,00	0,00	0,00
3411	Auszahlungen für den Erwerb von immateriellem Vermögen			
3412	Auszahlungen für den Erwerb von Grundstücken und Grundstückseinrichtungen			
3413	Auszahlungen für den Erwerb von Gebäuden und Bauten			
3414	Auszahlungen für den Erwerb von technischen Anlagen, Fahrzeugen und Maschinen			
3415	Auszahlungen für den Erwerb von Amts-, Betriebs- und Geschäftsausstattung			
3416	Auszahlungen für den Erwerb von Kulturgütern			
3417	Auszahlungen für den Erwerb von Beteiligungen			
3418	Auszahlungen für den Erwerb von kofinanzierten Schutzbauten			
342	Auszahlungen aus der Gewährung von Darlehen sowie gewährten Vorschüssen	0,00	0,00	0,00
3421	Auszahlungen von Darlehen an Träger des öffentlichen Rechts			
3422	Auszahlungen von Darlehen an Beteiligungen			
3423	Auszahlungen von Darlehen an Unternehmen und Haushalte			
3425	Auszahlungen von Vorschüssen und Anzahlungen			
343	Auszahlungen aus Kapitaltransfers	0,00	0,00	0,00
3431	Kapitaltransferzahlungen an Träger des öffentlichen Rechts			
3432	Kapitaltransferzahlungen an Beteiligungen			
3433	Kapitaltransferzahlungen an Unternehmen (Finanzunternehmen)			
3434	Kapitaltransferzahlungen an Haushalte und Organisationen ohne Erwerbscharakter			
3435	Kapitaltransferzahlungen an das Ausland			
34	Summe Auszahlungen investive Gebarung	0,00	0,00	0,00
SA2	Saldo (2) Geldfluss aus der investiven Gebarung (33 – 34)	0,00	0,00	0,00
SA3	Saldo (3) Nettofinanzierungssaldo (Saldo 1 + Saldo 2)	-1.132.054,33	-1.136.200,00	4.145,67
351	Einzahlungen aus der Aufnahme von Finanzschulden	0,00	0,00	0,00
3511	Einzahlungen aus empfangenen Darlehen von öffentlichen Körperschaften und Rechtsträgern			
3512	Einzahlungen aus empfangenen Darlehen von Beteiligungen			
3513	Einzahlungen aus empfangenen Darlehen von Unternehmen und privaten Haushalten			
3514	Einzahlungen aus Finanzschulden (Finanzunternehmen)			
3515	Einzahlungen aus Aufnahmen von Leasingverbindlichkeiten			
353	Einzahlungen infolge eines Kapitaltausches bei derivativen Finanzinstrumenten mit Grundgeschäft	0,00	0,00	0,00
3530	Einzahlungen infolge eines Kapitaltausches bei derivativen Finanzinstrumenten mit Grundgeschäft			

Soziale Wohlfahrt und Wohnbauförderung (Gruppe 4)

MVAG	Mittelverwendungs- und aufbringungsgruppen (1. und 2. Ebene)	RA 2024	VA 2024	RA - VA
355	Einzahlungen aus dem Abgang von Finanzinstrumenten	0,00	0,00	0,00
3550	Einzahlungen aus dem Abgang von Finanzinstrumenten			
35	Summe Einzahlungen aus der Finanzierungstätigkeit	0,00	0,00	0,00
361	Auszahlungen aus der Tilgung von Finanzschulden	0,00	0,00	0,00
3611	Auszahlungen aus empfangenen Darlehen von öffentlichen Körperschaften und Rechtsträgern			
3612	Auszahlungen aus empfangenen Darlehen von Beteiligungen			
3613	Auszahlungen aus empfangenen Darlehen von Unternehmen und privaten Haushalten			
3614	Auszahlungen aus Finanzschulden			
3615	Auszahlungen aus Rückzahlungen von Leasingverbindlichkeiten			
363	Auszahlungen infolge eines Kapitaltausches bei derivativen Finanzinstrumenten mit Grundgeschäft	0,00	0,00	0,00
3630	Auszahlungen infolge eines Kapitaltausches bei derivativen Finanzinstrumenten mit Grundgeschäft			
365	Auszahlungen für den Erwerb von Finanzinstrumenten	0,00	0,00	0,00
3650	Auszahlungen für den Erwerb von Finanzinstrumenten			
36	Summe Auszahlungen aus der Finanzierungstätigkeit	0,00	0,00	0,00
SA4	Saldo (4) Geldfluss aus der Finanzierungstätigkeit (35 – 36)	0,00	0,00	0,00
SA5	Saldo (5) Geldfluss aus der voranschlagswirksamen Gebarung (Saldo 3 + Saldo 4)	-1.132.054,33	-1.136.200,00	4.145,67

Gesundheit (Gruppe 5)

MVAG	Mittelverwendungs- und aufbringungsgruppen (1. und 2. Ebene)	RA 2024	VA 2024	RA - VA
311	Einzahlungen aus operativer Verwaltungstätigkeit	6.213,01	4.500,00	1.713,01
3111	Einzahlungen aus eigenen Abgaben			
3112	Einzahlungen aus Ertragsanteilen			
3113	Einzahlungen aus Gebühren			
3114	Einzahlungen aus Leistungen	6.213,01	4.500,00	1.713,01
3115	Einzahlungen aus Besitz und wirtschaftlicher Tätigkeit			
3116	Einzahlungen aus Veräußerung von geringwertigen Wirtschaftsgütern (GWG) und sonstige Einzahlungen			
312	Einzahlungen aus Transfers	0,00	0,00	0,00
3121	Transferzahlungen von Trägern des öffentlichen Rechts			
3122	Transferzahlungen von Beteiligten			
3123	Transferzahlungen von Unternehmen (inkl. Finanzunternehmen)			
3124	Transferzahlungen von Haushalten und Organisationen ohne Erwerbscharakter			
3125	Transferzahlungen vom Ausland			
3126	Investitions- und Tilgungszuschüsse zwischen Unternehmungen und Betrieben der Gebietskörperschaft und der Gebietskörperschaft			
313	Einzahlungen aus Finanzerträgen	0,00	0,00	0,00
3131	Einzahlungen aus Zinserträgen			
3132	Einzahlungen aus Zinsen aus derivativen Finanzinstrumenten mit und ohne Grundgeschäft			
3133	Einzahlungen aus Gewinnentnahmen von marktbestimmten Betrieben			
3134	Sonstige Einzahlungen aus Finanzerträgen			
3135	Einzahlungen aus Dividenden/Gewinnausschüttungen			
31	Summe Einzahlungen operative Gebarung	6.213,01	4.500,00	1.713,01
321	Auszahlungen aus Personalaufwand	0,00	0,00	0,00
3211	Auszahlungen für Personalaufwand (Bezüge, Nebengebühren, und Mehrleistungsvergütungen)			
3212	Auszahlungen für gesetzliche und freiwillige Sozialaufwendungen			
3213	Auszahlungen aus sonstigem Personalaufwand			
322	Auszahlungen aus Sachaufwand	16.993,64	19.600,00	-2.606,36
3221	Auszahlungen für Gebrauchs- und Verbrauchsgüter, Handelswaren			
3222	Auszahlungen für Verwaltungs- und Betriebsaufwand	3.479,51	4.000,00	-520,49
3223	Auszahlungen für Leasing- und Mietaufwand			
3224	Auszahlungen für Instandhaltung	2.278,48	2.100,00	178,48
3225	Sonstige Auszahlungen aus Sachaufwand	11.235,65	13.500,00	-2.264,35
3226	Auszahlungen aus der Inanspruchnahme von Haftungen			
323	Auszahlungen aus Transfers	1.618.241,15	1.614.500,00	3.741,15
3231	Transferzahlungen an Träger des öffentlichen Rechts	1.588.183,76	1.578.900,00	9.283,76

Gesundheit (Gruppe 5)

MVAG	Mittelverwendungs- und aufbringungsgruppen (1. und 2. Ebene)	RA 2024	VA 2024	RA - VA
3232	Transferzahlungen an Beteiligungen			
3233	Transferzahlungen an Unternehmen (inkl. Finanzunternehmen)			
3234	Transferzahlungen an Haushalte und Organisationen ohne Erwerbscharakter	30.057,39	35.600,00	-5.542,61
3235	Transferzahlungen an das Ausland			
3236	Investitions- und Tilgungszuschüsse zwischen Unternehmungen und Betrieben der Gebietskörperschaft und der Gebietskörperschaft			
324	Auszahlungen aus Finanzaufwand	0,00	0,00	0,00
3241	Auszahlungen für Zinsen			
3242	Auszahlungen für Zinsen aus derivativen Finanzinstrumenten mit und ohne Grundgeschäft			
3243	Auszahlungen aus Gewinnentnahmen von marktbestimmten Betrieben			
3244	Sonstige Auszahlungen aus Finanzaufwendungen			
32	Summe Auszahlungen operative Gebarung	1.635.234,79	1.634.100,00	1.134,79
SA1	Saldo (1) Geldfluss aus der operativen Gebarung (31 – 32)	-1.629.021,78	-1.629.600,00	578,22
331	Einzahlungen aus der Investitionstätigkeit	0,00	0,00	0,00
3311	Einzahlungen aus der Veräußerung von immateriellem Vermögen			
3312	Einzahlungen aus der Veräußerung von Grundstücken und Grundstückeinrichtungen			
3313	Einzahlungen aus der Veräußerung von Gebäuden und Bauten			
3314	Einzahlungen aus der Veräußerung von technischen Anlagen, Fahrzeugen und Maschinen			
3315	Einzahlungen aus der Veräußerung von Amts-, Betriebs- und Geschäftsausstattung			
3316	Einzahlungen aus der Veräußerung von Kulturgütern			
3317	Einzahlungen aus der Veräußerung von Beteiligungen			
3318	Einzahlungen aus der Veräußerung von kofinanzierten Schutzbauten			
332	Einzahlungen aus der Rückzahlung von Darlehen sowie gewährten Vorschüssen	0,00	0,00	0,00
3321	Einzahlungen aus Darlehen an Träger des öffentlichen Rechts			
3322	Einzahlungen aus Darlehen an Beteiligungen			
3323	Einzahlungen aus Darlehen an Unternehmen und Haushalte			
3325	Einzahlungen aus Vorschüssen und Anzahlungen			
333	Einzahlungen aus Kapitaltransfers	0,00	0,00	0,00
3331	Kapitaltransferzahlungen von Trägern des öffentlichen Rechts			
3332	Kapitaltransferzahlungen von Beteiligungen			
3333	Kapitaltransferzahlungen von Unternehmen			
3334	Kapitaltransferzahlungen von Haushalten und Organisationen ohne Erwerbscharakter			
3335	Kapitaltransferzahlungen vom Ausland			

Gesundheit (Gruppe 5)

MVAG	Mittelverwendungs- und aufbringungsgruppen (1. und 2. Ebene)	RA 2024	VA 2024	RA - VA
33	Summe Einzahlungen investive Gebarung	0,00	0,00	0,00
341	Auszahlungen aus der Investitionstätigkeit	0,00	0,00	0,00
3411	Auszahlungen für den Erwerb von immateriellem Vermögen			
3412	Auszahlungen für den Erwerb von Grundstücken und Grundstückseinrichtungen			
3413	Auszahlungen für den Erwerb von Gebäuden und Bauten			
3414	Auszahlungen für den Erwerb von technischen Anlagen, Fahrzeugen und Maschinen			
3415	Auszahlungen für den Erwerb von Amts-, Betriebs- und Geschäftsausstattung			
3416	Auszahlungen für den Erwerb von Kulturgütern			
3417	Auszahlungen für den Erwerb von Beteiligungen			
3418	Auszahlungen für den Erwerb von kofinanzierten Schutzbauten			
342	Auszahlungen aus der Gewährung von Darlehen sowie gewährten Vorschüssen	0,00	0,00	0,00
3421	Auszahlungen von Darlehen an Träger des öffentlichen Rechts			
3422	Auszahlungen von Darlehen an Beteiligungen			
3423	Auszahlungen von Darlehen an Unternehmen und Haushalte			
3425	Auszahlungen von Vorschüssen und Anzahlungen			
343	Auszahlungen aus Kapitaltransfers	0,00	0,00	0,00
3431	Kapitaltransferzahlungen an Träger des öffentlichen Rechts			
3432	Kapitaltransferzahlungen an Beteiligungen			
3433	Kapitaltransferzahlungen an Unternehmen (Finanzunternehmen)			
3434	Kapitaltransferzahlungen an Haushalte und Organisationen ohne Erwerbscharakter			
3435	Kapitaltransferzahlungen an das Ausland			
34	Summe Auszahlungen investive Gebarung	0,00	0,00	0,00
SA2	Saldo (2) Geldfluss aus der investiven Gebarung (33 – 34)	0,00	0,00	0,00
SA3	Saldo (3) Nettofinanzierungssaldo (Saldo 1 + Saldo 2)	-1.629.021,78	-1.629.600,00	578,22
351	Einzahlungen aus der Aufnahme von Finanzschulden	0,00	0,00	0,00
3511	Einzahlungen aus empfangenen Darlehen von öffentlichen Körperschaften und Rechtsträgern			
3512	Einzahlungen aus empfangenen Darlehen von Beteiligungen			
3513	Einzahlungen aus empfangenen Darlehen von Unternehmen und privaten Haushalten			
3514	Einzahlungen aus Finanzschulden (Finanzunternehmen)			
3515	Einzahlungen aus Aufnahmen von Leasingverbindlichkeiten			
353	Einzahlungen infolge eines Kapitaltausches bei derivativen Finanzinstrumenten mit Grundgeschäft	0,00	0,00	0,00
3530	Einzahlungen infolge eines Kapitaltausches bei derivativen Finanzinstrumenten mit Grundgeschäft			

Gesundheit (Gruppe 5)

MVAG	Mittelverwendungs- und aufbringungsgruppen (1. und 2. Ebene)	RA 2024	VA 2024	RA - VA
355	Einzahlungen aus dem Abgang von Finanzinstrumenten	0,00	0,00	0,00
3550	Einzahlungen aus dem Abgang von Finanzinstrumenten			
35	Summe Einzahlungen aus der Finanzierungstätigkeit	0,00	0,00	0,00
361	Auszahlungen aus der Tilgung von Finanzschulden	0,00	0,00	0,00
3611	Auszahlungen aus empfangenen Darlehen von öffentlichen Körperschaften und Rechtsträgern			
3612	Auszahlungen aus empfangenen Darlehen von Beteiligungen			
3613	Auszahlungen aus empfangenen Darlehen von Unternehmen und privaten Haushalten			
3614	Auszahlungen aus Finanzschulden			
3615	Auszahlungen aus Rückzahlungen von Leasingverbindlichkeiten			
363	Auszahlungen infolge eines Kapitaltausches bei derivativen Finanzinstrumenten mit Grundgeschäft	0,00	0,00	0,00
3630	Auszahlungen infolge eines Kapitaltausches bei derivativen Finanzinstrumenten mit Grundgeschäft			
365	Auszahlungen für den Erwerb von Finanzinstrumenten	0,00	0,00	0,00
3650	Auszahlungen für den Erwerb von Finanzinstrumenten			
36	Summe Auszahlungen aus der Finanzierungstätigkeit	0,00	0,00	0,00
SA4	Saldo (4) Geldfluss aus der Finanzierungstätigkeit (35 – 36)	0,00	0,00	0,00
SA5	Saldo (5) Geldfluss aus der voranschlagswirksamen Gebarung (Saldo 3 + Saldo 4)	-1.629.021,78	-1.629.600,00	578,22

Straßen- und Wasserbau, Verkehr (Gruppe 6)

MVAG	Mittelverwendungs- und aufbringungsgruppen (1. und 2. Ebene)	RA 2024	VA 2024	RA - VA
311	Einzahlungen aus operativer Verwaltungstätigkeit	5.571,99	5.800,00	-228,01
3111	Einzahlungen aus eigenen Abgaben			
3112	Einzahlungen aus Ertragsanteilen			
3113	Einzahlungen aus Gebühren			
3114	Einzahlungen aus Leistungen			
3115	Einzahlungen aus Besitz und wirtschaftlicher Tätigkeit			
3116	Einzahlungen aus Veräußerung von geringwertigen Wirtschaftsgütern (GWG) und sonstige Einzahlungen	5.571,99	5.800,00	-228,01
312	Einzahlungen aus Transfers	71.704,00	85.400,00	-13.696,00
3121	Transferzahlungen von Trägern des öffentlichen Rechts	70.274,00	83.400,00	-13.126,00
3122	Transferzahlungen von Beteiligten			
3123	Transferzahlungen von Unternehmen (inkl. Finanzunternehmen)			
3124	Transferzahlungen von Haushalten und Organisationen ohne Erwerbscharakter	1.430,00	2.000,00	-570,00
3125	Transferzahlungen vom Ausland			
3126	Investitions- und Tilgungszuschüsse zwischen Unternehmungen und Betrieben der Gebietskörperschaft und der Gebietskörperschaft			
313	Einzahlungen aus Finanzerträgen	0,00	0,00	0,00
3131	Einzahlungen aus Zinserträgen			
3132	Einzahlungen aus Zinsen aus derivativen Finanzinstrumenten mit und ohne Grundgeschäft			
3133	Einzahlungen aus Gewinnentnahmen von marktbestimmten Betrieben			
3134	Sonstige Einzahlungen aus Finanzerträgen			
3135	Einzahlungen aus Dividenden/Gewinnausschüttungen			
31	Summe Einzahlungen operative Gebarung	77.275,99	91.200,00	-13.924,01
321	Auszahlungen aus Personalaufwand	0,00	0,00	0,00
3211	Auszahlungen für Personalaufwand (Bezüge, Nebengebühren, und Mehrleistungsvergütungen)			
3212	Auszahlungen für gesetzliche und freiwillige Sozialaufwendungen			
3213	Auszahlungen aus sonstigem Personalaufwand			
322	Auszahlungen aus Sachaufwand	45.532,00	46.200,00	-668,00
3221	Auszahlungen für Gebrauchs- und Verbrauchsgüter, Handelswaren	7.709,86	9.000,00	-1.290,14
3222	Auszahlungen für Verwaltungs- und Betriebsaufwand	2.128,18	2.800,00	-671,82
3223	Auszahlungen für Leasing- und Mietaufwand			
3224	Auszahlungen für Instandhaltung	34.748,10	33.400,00	1.348,10
3225	Sonstige Auszahlungen aus Sachaufwand	945,86	1.000,00	-54,14
3226	Auszahlungen aus der Inanspruchnahme von Haftungen			
323	Auszahlungen aus Transfers	6.374,39	11.400,00	-5.025,61
3231	Transferzahlungen an Träger des öffentlichen Rechts	6.374,39	6.400,00	-25,61

Straßen- und Wasserbau, Verkehr (Gruppe 6)

MVAG	Mittelverwendungs- und aufbringungsgruppen (1. und 2. Ebene)	RA 2024	VA 2024	RA - VA
3232	Transferzahlungen an Beteiligungen			
3233	Transferzahlungen an Unternehmen (inkl. Finanzunternehmen)			
3234	Transferzahlungen an Haushalte und Organisationen ohne Erwerbscharakter		5.000,00	-5.000,00
3235	Transferzahlungen an das Ausland			
3236	Investitions- und Tilgungszuschüsse zwischen Unternehmungen und Betrieben der Gebietskörperschaft und der Gebietskörperschaft			
324	Auszahlungen aus Finanzaufwand	0,00	0,00	0,00
3241	Auszahlungen für Zinsen			
3242	Auszahlungen für Zinsen aus derivativen Finanzinstrumenten mit und ohne Grundgeschäft			
3243	Auszahlungen aus Gewinnentnahmen von marktbestimmten Betrieben			
3244	Sonstige Auszahlungen aus Finanzaufwendungen			
32	Summe Auszahlungen operative Gebarung	51.906,39	57.600,00	-5.693,61
SA1	Saldo (1) Geldfluss aus der operativen Gebarung (31 – 32)	25.369,60	33.600,00	-8.230,40
331	Einzahlungen aus der Investitionstätigkeit	0,00	0,00	0,00
3311	Einzahlungen aus der Veräußerung von immateriellem Vermögen			
3312	Einzahlungen aus der Veräußerung von Grundstücken und Grundstückeinrichtungen			
3313	Einzahlungen aus der Veräußerung von Gebäuden und Bauten			
3314	Einzahlungen aus der Veräußerung von technischen Anlagen, Fahrzeugen und Maschinen			
3315	Einzahlungen aus der Veräußerung von Amts-, Betriebs- und Geschäftsausstattung			
3316	Einzahlungen aus der Veräußerung von Kulturgütern			
3317	Einzahlungen aus der Veräußerung von Beteiligungen			
3318	Einzahlungen aus der Veräußerung von kofinanzierten Schutzbauten			
332	Einzahlungen aus der Rückzahlung von Darlehen sowie gewährten Vorschüssen	0,00	0,00	0,00
3321	Einzahlungen aus Darlehen an Träger des öffentlichen Rechts			
3322	Einzahlungen aus Darlehen an Beteiligungen			
3323	Einzahlungen aus Darlehen an Unternehmen und Haushalte			
3325	Einzahlungen aus Vorschüssen und Anzahlungen			
333	Einzahlungen aus Kapitaltransfers	284.099,61	288.000,00	-3.900,39
3331	Kapitaltransferzahlungen von Trägern des öffentlichen Rechts	284.099,61	288.000,00	-3.900,39
3332	Kapitaltransferzahlungen von Beteiligungen			
3333	Kapitaltransferzahlungen von Unternehmen			
3334	Kapitaltransferzahlungen von Haushalten und Organisationen ohne Erwerbscharakter			
3335	Kapitaltransferzahlungen vom Ausland			

Straßen- und Wasserbau, Verkehr (Gruppe 6)

MVAG	Mittelverwendungs- und aufbringungsgruppen (1. und 2. Ebene)	RA 2024	VA 2024	RA - VA
33	Summe Einzahlungen investive Gebarung	284.099,61	288.000,00	-3.900,39
341	Auszahlungen aus der Investitionstätigkeit	794.543,41	1.103.100,00	-308.556,59
3411	Auszahlungen für den Erwerb von immateriellem Vermögen			
3412	Auszahlungen für den Erwerb von Grundstücken und Grundstückseinrichtungen	794.543,41	1.103.100,00	-308.556,59
3413	Auszahlungen für den Erwerb von Gebäuden und Bauten			
3414	Auszahlungen für den Erwerb von technischen Anlagen, Fahrzeugen und Maschinen			
3415	Auszahlungen für den Erwerb von Amts-, Betriebs- und Geschäftsausstattung			
3416	Auszahlungen für den Erwerb von Kulturgütern			
3417	Auszahlungen für den Erwerb von Beteiligungen			
3418	Auszahlungen für den Erwerb von kofinanzierten Schutzbauten			
342	Auszahlungen aus der Gewährung von Darlehen sowie gewährten Vorschüssen	0,00	0,00	0,00
3421	Auszahlungen von Darlehen an Träger des öffentlichen Rechts			
3422	Auszahlungen von Darlehen an Beteiligungen			
3423	Auszahlungen von Darlehen an Unternehmen und Haushalte			
3425	Auszahlungen von Vorschüssen und Anzahlungen			
343	Auszahlungen aus Kapitaltransfers	0,00	0,00	0,00
3431	Kapitaltransferzahlungen an Träger des öffentlichen Rechts			
3432	Kapitaltransferzahlungen an Beteiligungen			
3433	Kapitaltransferzahlungen an Unternehmen (Finanzunternehmen)			
3434	Kapitaltransferzahlungen an Haushalte und Organisationen ohne Erwerbscharakter			
3435	Kapitaltransferzahlungen an das Ausland			
34	Summe Auszahlungen investive Gebarung	794.543,41	1.103.100,00	-308.556,59
SA2	Saldo (2) Geldfluss aus der investiven Gebarung (33 – 34)	-510.443,80	-815.100,00	304.656,20
SA3	Saldo (3) Nettofinanzierungssaldo (Saldo 1 + Saldo 2)	-485.074,20	-781.500,00	296.425,80
351	Einzahlungen aus der Aufnahme von Finanzschulden	0,00	0,00	0,00
3511	Einzahlungen aus empfangenen Darlehen von öffentlichen Körperschaften und Rechtsträgern			
3512	Einzahlungen aus empfangenen Darlehen von Beteiligungen			
3513	Einzahlungen aus empfangenen Darlehen von Unternehmen und privaten Haushalten			
3514	Einzahlungen aus Finanzschulden (Finanzunternehmen)			
3515	Einzahlungen aus Aufnahmen von Leasingverbindlichkeiten			
353	Einzahlungen infolge eines Kapitaltausches bei derivativen Finanzinstrumenten mit Grundgeschäft	0,00	0,00	0,00
3530	Einzahlungen infolge eines Kapitaltausches bei derivativen Finanzinstrumenten mit Grundgeschäft			

Straßen- und Wasserbau, Verkehr (Gruppe 6)

MVAG	Mittelverwendungs- und aufbringungsgruppen (1. und 2. Ebene)	RA 2024	VA 2024	RA - VA
355	Einzahlungen aus dem Abgang von Finanzinstrumenten	0,00	0,00	0,00
3550	Einzahlungen aus dem Abgang von Finanzinstrumenten			
35	Summe Einzahlungen aus der Finanzierungstätigkeit	0,00	0,00	0,00
361	Auszahlungen aus der Tilgung von Finanzschulden	3.191,00	3.200,00	-9,00
3611	Auszahlungen aus empfangenen Darlehen von öffentlichen Körperschaften und Rechtsträgern	3.191,00	3.200,00	-9,00
3612	Auszahlungen aus empfangenen Darlehen von Beteiligungen			
3613	Auszahlungen aus empfangenen Darlehen von Unternehmen und privaten Haushalten			
3614	Auszahlungen aus Finanzschulden			
3615	Auszahlungen aus Rückzahlungen von Leasingverbindlichkeiten			
363	Auszahlungen infolge eines Kapitaltausches bei derivativen Finanzinstrumenten mit Grundgeschäft	0,00	0,00	0,00
3630	Auszahlungen infolge eines Kapitaltausches bei derivativen Finanzinstrumenten mit Grundgeschäft			
365	Auszahlungen für den Erwerb von Finanzinstrumenten	0,00	0,00	0,00
3650	Auszahlungen für den Erwerb von Finanzinstrumenten			
36	Summe Auszahlungen aus der Finanzierungstätigkeit	3.191,00	3.200,00	-9,00
SA4	Saldo (4) Geldfluss aus der Finanzierungstätigkeit (35 – 36)	-3.191,00	-3.200,00	9,00
SA5	Saldo (5) Geldfluss aus der voranschlagswirksamen Gebarung (Saldo 3 + Saldo 4)	-488.265,20	-784.700,00	296.434,80

Wirtschaftsförderung (Gruppe 7)

MVAG	Mittelverwendungs- und aufbringungsgruppen (1. und 2. Ebene)	RA 2024	VA 2024	RA - VA
311	Einzahlungen aus operativer Verwaltungstätigkeit	0,00	0,00	0,00
3111	Einzahlungen aus eigenen Abgaben			
3112	Einzahlungen aus Ertragsanteilen			
3113	Einzahlungen aus Gebühren			
3114	Einzahlungen aus Leistungen			
3115	Einzahlungen aus Besitz und wirtschaftlicher Tätigkeit			
3116	Einzahlungen aus Veräußerung von geringwertigen Wirtschaftsgütern (GWG) und sonstige Einzahlungen			
312	Einzahlungen aus Transfers	39.675,00	22.800,00	16.875,00
3121	Transferzahlungen von Trägern des öffentlichen Rechts	39.675,00	22.800,00	16.875,00
3122	Transferzahlungen von Beteiligten			
3123	Transferzahlungen von Unternehmen (inkl. Finanzunternehmen)			
3124	Transferzahlungen von Haushalten und Organisationen ohne Erwerbscharakter			
3125	Transferzahlungen vom Ausland			
3126	Investitions- und Tilgungszuschüsse zwischen Unternehmungen und Betrieben der Gebietskörperschaft und der Gebietskörperschaft			
313	Einzahlungen aus Finanzerträgen	0,00	0,00	0,00
3131	Einzahlungen aus Zinserträgen			
3132	Einzahlungen aus Zinsen aus derivativen Finanzinstrumenten mit und ohne Grundgeschäft			
3133	Einzahlungen aus Gewinnentnahmen von marktbestimmten Betrieben			
3134	Sonstige Einzahlungen aus Finanzerträgen			
3135	Einzahlungen aus Dividenden/Gewinnausschüttungen			
31	Summe Einzahlungen operative Gebarung	39.675,00	22.800,00	16.875,00
321	Auszahlungen aus Personalaufwand	0,00	0,00	0,00
3211	Auszahlungen für Personalaufwand (Bezüge, Nebengebühren, und Mehrleistungsvergütungen)			
3212	Auszahlungen für gesetzliche und freiwillige Sozialaufwendungen			
3213	Auszahlungen aus sonstigem Personalaufwand			
322	Auszahlungen aus Sachaufwand	17.782,55	18.500,00	-717,45
3221	Auszahlungen für Gebrauchs- und Verbrauchsgüter, Handelswaren		500,00	-500,00
3222	Auszahlungen für Verwaltungs- und Betriebsaufwand			
3223	Auszahlungen für Leasing- und Mietaufwand			
3224	Auszahlungen für Instandhaltung			
3225	Sonstige Auszahlungen aus Sachaufwand	17.782,55	18.000,00	-217,45
3226	Auszahlungen aus der Inanspruchnahme von Haftungen			
323	Auszahlungen aus Transfers	54.869,58	60.300,00	-5.430,42
3231	Transferzahlungen an Träger des öffentlichen Rechts			

Wirtschaftsförderung (Gruppe 7)

MVAG	Mittelverwendungs- und aufbringungsgruppen (1. und 2. Ebene)	RA 2024	VA 2024	RA - VA
3232	Transferzahlungen an Beteiligungen			
3233	Transferzahlungen an Unternehmen (inkl. Finanzunternehmen)	47.107,38	49.500,00	-2.392,62
3234	Transferzahlungen an Haushalte und Organisationen ohne Erwerbscharakter	7.762,20	10.800,00	-3.037,80
3235	Transferzahlungen an das Ausland			
3236	Investitions- und Tilgungszuschüsse zwischen Unternehmungen und Betrieben der Gebietskörperschaft und der Gebietskörperschaft			
324	Auszahlungen aus Finanzaufwand	0,00	0,00	0,00
3241	Auszahlungen für Zinsen			
3242	Auszahlungen für Zinsen aus derivativen Finanzinstrumenten mit und ohne Grundgeschäft			
3243	Auszahlungen aus Gewinnentnahmen von marktbestimmten Betrieben			
3244	Sonstige Auszahlungen aus Finanzaufwendungen			
32	Summe Auszahlungen operative Gebarung	72.652,13	78.800,00	-6.147,87
SA1	Saldo (1) Geldfluss aus der operativen Gebarung (31 – 32)	-32.977,13	-56.000,00	23.022,87
331	Einzahlungen aus der Investitionstätigkeit	0,00	0,00	0,00
3311	Einzahlungen aus der Veräußerung von immateriellem Vermögen			
3312	Einzahlungen aus der Veräußerung von Grundstücken und Grundstückeinrichtungen			
3313	Einzahlungen aus der Veräußerung von Gebäuden und Bauten			
3314	Einzahlungen aus der Veräußerung von technischen Anlagen, Fahrzeugen und Maschinen			
3315	Einzahlungen aus der Veräußerung von Amts-, Betriebs- und Geschäftsausstattung			
3316	Einzahlungen aus der Veräußerung von Kulturgütern			
3317	Einzahlungen aus der Veräußerung von Beteiligungen			
3318	Einzahlungen aus der Veräußerung von kofinanzierten Schutzbauten			
332	Einzahlungen aus der Rückzahlung von Darlehen sowie gewährten Vorschüssen	0,00	0,00	0,00
3321	Einzahlungen aus Darlehen an Träger des öffentlichen Rechts			
3322	Einzahlungen aus Darlehen an Beteiligungen			
3323	Einzahlungen aus Darlehen an Unternehmen und Haushalte			
3325	Einzahlungen aus Vorschüssen und Anzahlungen			
333	Einzahlungen aus Kapitaltransfers	18.000,00	18.000,00	0,00
3331	Kapitaltransferzahlungen von Trägern des öffentlichen Rechts	18.000,00	18.000,00	
3332	Kapitaltransferzahlungen von Beteiligungen			
3333	Kapitaltransferzahlungen von Unternehmen			
3334	Kapitaltransferzahlungen von Haushalten und Organisationen ohne Erwerbscharakter			
3335	Kapitaltransferzahlungen vom Ausland			

Wirtschaftsförderung (Gruppe 7)

MVAG	Mittelverwendungs- und aufbringungsgruppen (1. und 2. Ebene)	RA 2024	VA 2024	RA - VA
33	Summe Einzahlungen investive Gebarung	18.000,00	18.000,00	0,00
341	Auszahlungen aus der Investitionstätigkeit	165.129,62	150.000,00	15.129,62
3411	Auszahlungen für den Erwerb von immateriellem Vermögen			
3412	Auszahlungen für den Erwerb von Grundstücken und Grundstückseinrichtungen	165.129,62	150.000,00	15.129,62
3413	Auszahlungen für den Erwerb von Gebäuden und Bauten			
3414	Auszahlungen für den Erwerb von technischen Anlagen, Fahrzeugen und Maschinen			
3415	Auszahlungen für den Erwerb von Amts-, Betriebs- und Geschäftsausstattung			
3416	Auszahlungen für den Erwerb von Kulturgütern			
3417	Auszahlungen für den Erwerb von Beteiligungen			
3418	Auszahlungen für den Erwerb von kofinanzierten Schutzbauten			
342	Auszahlungen aus der Gewährung von Darlehen sowie gewährten Vorschüssen	0,00	0,00	0,00
3421	Auszahlungen von Darlehen an Träger des öffentlichen Rechts			
3422	Auszahlungen von Darlehen an Beteiligungen			
3423	Auszahlungen von Darlehen an Unternehmen und Haushalte			
3425	Auszahlungen von Vorschüssen und Anzahlungen			
343	Auszahlungen aus Kapitaltransfers	0,00	0,00	0,00
3431	Kapitaltransferzahlungen an Träger des öffentlichen Rechts			
3432	Kapitaltransferzahlungen an Beteiligungen			
3433	Kapitaltransferzahlungen an Unternehmen (Finanzunternehmen)			
3434	Kapitaltransferzahlungen an Haushalte und Organisationen ohne Erwerbscharakter			
3435	Kapitaltransferzahlungen an das Ausland			
34	Summe Auszahlungen investive Gebarung	165.129,62	150.000,00	15.129,62
SA2	Saldo (2) Geldfluss aus der investiven Gebarung (33 – 34)	-147.129,62	-132.000,00	-15.129,62
SA3	Saldo (3) Nettofinanzierungssaldo (Saldo 1 + Saldo 2)	-180.106,75	-188.000,00	7.893,25
351	Einzahlungen aus der Aufnahme von Finanzschulden	0,00	0,00	0,00
3511	Einzahlungen aus empfangenen Darlehen von öffentlichen Körperschaften und Rechtsträgern			
3512	Einzahlungen aus empfangenen Darlehen von Beteiligungen			
3513	Einzahlungen aus empfangenen Darlehen von Unternehmen und privaten Haushalten			
3514	Einzahlungen aus Finanzschulden (Finanzunternehmen)			
3515	Einzahlungen aus Aufnahmen von Leasingverbindlichkeiten			
353	Einzahlungen infolge eines Kapitaltausches bei derivativen Finanzinstrumenten mit Grundgeschäft	0,00	0,00	0,00
3530	Einzahlungen infolge eines Kapitaltausches bei derivativen Finanzinstrumenten mit Grundgeschäft			

Wirtschaftsförderung (Gruppe 7)

MVAG	Mittelverwendungs- und aufbringungsgruppen (1. und 2. Ebene)	RA 2024	VA 2024	RA - VA
355	Einzahlungen aus dem Abgang von Finanzinstrumenten	0,00	0,00	0,00
3550	Einzahlungen aus dem Abgang von Finanzinstrumenten			
35	Summe Einzahlungen aus der Finanzierungstätigkeit	0,00	0,00	0,00
361	Auszahlungen aus der Tilgung von Finanzschulden	0,00	0,00	0,00
3611	Auszahlungen aus empfangenen Darlehen von öffentlichen Körperschaften und Rechtsträgern			
3612	Auszahlungen aus empfangenen Darlehen von Beteiligungen			
3613	Auszahlungen aus empfangenen Darlehen von Unternehmen und privaten Haushalten			
3614	Auszahlungen aus Finanzschulden			
3615	Auszahlungen aus Rückzahlungen von Leasingverbindlichkeiten			
363	Auszahlungen infolge eines Kapitaltausches bei derivativen Finanzinstrumenten mit Grundgeschäft	0,00	0,00	0,00
3630	Auszahlungen infolge eines Kapitaltausches bei derivativen Finanzinstrumenten mit Grundgeschäft			
365	Auszahlungen für den Erwerb von Finanzinstrumenten	0,00	0,00	0,00
3650	Auszahlungen für den Erwerb von Finanzinstrumenten			
36	Summe Auszahlungen aus der Finanzierungstätigkeit	0,00	0,00	0,00
SA4	Saldo (4) Geldfluss aus der Finanzierungstätigkeit (35 – 36)	0,00	0,00	0,00
SA5	Saldo (5) Geldfluss aus der voranschlagswirksamen Gebarung (Saldo 3 + Saldo 4)	-180.106,75	-188.000,00	7.893,25

Dienstleistungen (Gruppe 8)

MVAG	Mittelverwendungs- und aufbringungsgruppen (1. und 2. Ebene)	RA 2024	VA 2024	RA - VA
311	Einzahlungen aus operativer Verwaltungstätigkeit	1.317.877,61	1.289.900,00	27.977,61
3111	Einzahlungen aus eigenen Abgaben			
3112	Einzahlungen aus Ertragsanteilen			
3113	Einzahlungen aus Gebühren	1.090.297,60	1.087.400,00	2.897,60
3114	Einzahlungen aus Leistungen	53.766,07	49.500,00	4.266,07
3115	Einzahlungen aus Besitz und wirtschaftlicher Tätigkeit	107.073,83	104.600,00	2.473,83
3116	Einzahlungen aus Veräußerung von geringwertigen Wirtschaftsgütern (GWG) und sonstige Einzahlungen	66.740,11	48.400,00	18.340,11
312	Einzahlungen aus Transfers	217.904,17	202.200,00	15.704,17
3121	Transferzahlungen von Trägern des öffentlichen Rechts	217.904,17	202.200,00	15.704,17
3122	Transferzahlungen von Beteiligten			
3123	Transferzahlungen von Unternehmen (inkl. Finanzunternehmen)			
3124	Transferzahlungen von Haushalten und Organisationen ohne Erwerbscharakter			
3125	Transferzahlungen vom Ausland			
3126	Investitions- und Tilgungszuschüsse zwischen Unternehmungen und Betrieben der Gebietskörperschaft und der Gebietskörperschaft			
313	Einzahlungen aus Finanzerträgen	0,00	0,00	0,00
3131	Einzahlungen aus Zinserträgen			
3132	Einzahlungen aus Zinsen aus derivativen Finanzinstrumenten mit und ohne Grundgeschäft			
3133	Einzahlungen aus Gewinnentnahmen von marktbestimmten Betrieben			
3134	Sonstige Einzahlungen aus Finanzerträgen			
3135	Einzahlungen aus Dividenden/Gewinnausschüttungen			
31	Summe Einzahlungen operative Gebarung	1.535.781,78	1.492.100,00	43.681,78
321	Auszahlungen aus Personalaufwand	400.310,81	414.000,00	-13.689,19
3211	Auszahlungen für Personalaufwand (Bezüge, Nebengebühren, und Mehrleistungsvergütungen)	315.177,49	325.900,00	-10.722,51
3212	Auszahlungen für gesetzliche und freiwillige Sozialaufwendungen	85.133,32	88.100,00	-2.966,68
3213	Auszahlungen aus sonstigem Personalaufwand			
322	Auszahlungen aus Sachaufwand	747.656,05	845.700,00	-98.043,95
3221	Auszahlungen für Gebrauchs- und Verbrauchsgüter, Handelswaren	82.279,26	92.200,00	-9.920,74
3222	Auszahlungen für Verwaltungs- und Betriebsaufwand	154.187,44	226.700,00	-72.512,56
3223	Auszahlungen für Leasing- und Mietaufwand	91.144,91	90.900,00	244,91
3224	Auszahlungen für Instandhaltung	124.692,91	126.000,00	-1.307,09
3225	Sonstige Auszahlungen aus Sachaufwand	295.351,53	309.900,00	-14.548,47
3226	Auszahlungen aus der Inanspruchnahme von Haftungen			
323	Auszahlungen aus Transfers	408.665,26	408.600,00	65,26
3231	Transferzahlungen an Träger des öffentlichen Rechts	403.120,89	403.100,00	20,89

Dienstleistungen (Gruppe 8)

MVAG	Mittelverwendungs- und aufbringungsgruppen (1. und 2. Ebene)	RA 2024	VA 2024	RA - VA
3232	Transferzahlungen an Beteiligungen			
3233	Transferzahlungen an Unternehmen (inkl. Finanzunternehmen)	5.544,37	5.500,00	44,37
3234	Transferzahlungen an Haushalte und Organisationen ohne Erwerbscharakter			
3235	Transferzahlungen an das Ausland			
3236	Investitions- und Tilgungszuschüsse zwischen Unternehmungen und Betrieben der Gebietskörperschaft und der Gebietskörperschaft			
324	Auszahlungen aus Finanzaufwand	60.926,44	62.300,00	-1.373,56
3241	Auszahlungen für Zinsen	60.706,44	62.100,00	-1.393,56
3242	Auszahlungen für Zinsen aus derivativen Finanzinstrumenten mit und ohne Grundgeschäft			
3243	Auszahlungen aus Gewinnentnahmen von marktbestimmten Betrieben			
3244	Sonstige Auszahlungen aus Finanzaufwendungen	220,00	200,00	20,00
32	Summe Auszahlungen operative Gebarung	1.617.558,56	1.730.600,00	-113.041,44
SA1	Saldo (1) Geldfluss aus der operativen Gebarung (31 – 32)	-81.776,78	-238.500,00	156.723,22
331	Einzahlungen aus der Investitionstätigkeit	10.350,00	10.400,00	-50,00
3311	Einzahlungen aus der Veräußerung von immateriellem Vermögen			
3312	Einzahlungen aus der Veräußerung von Grundstücken und Grundstückeinrichtungen			
3313	Einzahlungen aus der Veräußerung von Gebäuden und Bauten			
3314	Einzahlungen aus der Veräußerung von technischen Anlagen, Fahrzeugen und Maschinen	10.350,00	10.400,00	-50,00
3315	Einzahlungen aus der Veräußerung von Amts-, Betriebs- und Geschäftsausstattung			
3316	Einzahlungen aus der Veräußerung von Kulturgütern			
3317	Einzahlungen aus der Veräußerung von Beteiligungen			
3318	Einzahlungen aus der Veräußerung von kofinanzierten Schutzbauten			
332	Einzahlungen aus der Rückzahlung von Darlehen sowie gewährten Vorschüssen	0,00	0,00	0,00
3321	Einzahlungen aus Darlehen an Träger des öffentlichen Rechts			
3322	Einzahlungen aus Darlehen an Beteiligungen			
3323	Einzahlungen aus Darlehen an Unternehmen und Haushalte			
3325	Einzahlungen aus Vorschüssen und Anzahlungen			
333	Einzahlungen aus Kapitaltransfers	96.028,00	106.600,00	-10.572,00
3331	Kapitaltransferzahlungen von Trägern des öffentlichen Rechts	55.776,87	50.300,00	5.476,87
3332	Kapitaltransferzahlungen von Beteiligungen			
3333	Kapitaltransferzahlungen von Unternehmen			
3334	Kapitaltransferzahlungen von Haushalten und Organisationen ohne Erwerbscharakter	40.251,13	56.300,00	-16.048,87
3335	Kapitaltransferzahlungen vom Ausland			

Dienstleistungen (Gruppe 8)

MVAG	Mittelverwendungs- und aufbringungsgruppen (1. und 2. Ebene)	RA 2024	VA 2024	RA - VA
33	Summe Einzahlungen investive Gebarung	106.378,00	117.000,00	-10.622,00
341	Auszahlungen aus der Investitionstätigkeit	1.018.801,74	1.437.300,00	-418.498,26
3411	Auszahlungen für den Erwerb von immateriellem Vermögen			
3412	Auszahlungen für den Erwerb von Grundstücken und Grundstückseinrichtungen	956.134,44	1.374.400,00	-418.265,56
3413	Auszahlungen für den Erwerb von Gebäuden und Bauten	6.019,89	6.000,00	19,89
3414	Auszahlungen für den Erwerb von technischen Anlagen, Fahrzeugen und Maschinen	24.586,80	25.000,00	-413,20
3415	Auszahlungen für den Erwerb von Amts-, Betriebs- und Geschäftsausstattung	32.060,61	31.900,00	160,61
3416	Auszahlungen für den Erwerb von Kulturgütern			
3417	Auszahlungen für den Erwerb von Beteiligungen			
3418	Auszahlungen für den Erwerb von kofinanzierten Schutzbauten			
342	Auszahlungen aus der Gewährung von Darlehen sowie gewährten Vorschüssen	0,00	0,00	0,00
3421	Auszahlungen von Darlehen an Träger des öffentlichen Rechts			
3422	Auszahlungen von Darlehen an Beteiligungen			
3423	Auszahlungen von Darlehen an Unternehmen und Haushalte			
3425	Auszahlungen von Vorschüssen und Anzahlungen			
343	Auszahlungen aus Kapitaltransfers	0,00	0,00	0,00
3431	Kapitaltransferzahlungen an Träger des öffentlichen Rechts			
3432	Kapitaltransferzahlungen an Beteiligungen			
3433	Kapitaltransferzahlungen an Unternehmen (Finanzunternehmen)			
3434	Kapitaltransferzahlungen an Haushalte und Organisationen ohne Erwerbscharakter			
3435	Kapitaltransferzahlungen an das Ausland			
34	Summe Auszahlungen investive Gebarung	1.018.801,74	1.437.300,00	-418.498,26
SA2	Saldo (2) Geldfluss aus der investiven Gebarung (33 – 34)	-912.423,74	-1.320.300,00	407.876,26
SA3	Saldo (3) Nettofinanzierungssaldo (Saldo 1 + Saldo 2)	-994.200,52	-1.558.800,00	564.599,48
351	Einzahlungen aus der Aufnahme von Finanzschulden	1.965,32	994.700,00	-992.734,68
3511	Einzahlungen aus empfangenen Darlehen von öffentlichen Körperschaften und Rechtsträgern	1.965,32	2.100,00	-134,68
3512	Einzahlungen aus empfangenen Darlehen von Beteiligungen			
3513	Einzahlungen aus empfangenen Darlehen von Unternehmen und privaten Haushalten			
3514	Einzahlungen aus Finanzschulden (Finanzunternehmen)		992.600,00	-992.600,00
3515	Einzahlungen aus Aufnahmen von Leasingverbindlichkeiten			
353	Einzahlungen infolge eines Kapitaltausches bei derivativen Finanzinstrumenten mit Grundgeschäft	0,00	0,00	0,00
3530	Einzahlungen infolge eines Kapitaltausches bei derivativen Finanzinstrumenten mit Grundgeschäft			

Dienstleistungen (Gruppe 8)

MVAG	Mittelverwendungs- und aufbringungsgruppen (1. und 2. Ebene)	RA 2024	VA 2024	RA - VA
355	Einzahlungen aus dem Abgang von Finanzinstrumenten	0,00	0,00	0,00
3550	Einzahlungen aus dem Abgang von Finanzinstrumenten			
35	Summe Einzahlungen aus der Finanzierungstätigkeit	1.965,32	994.700,00	-992.734,68
361	Auszahlungen aus der Tilgung von Finanzschulden	283.345,52	283.700,00	-354,48
3611	Auszahlungen aus empfangenen Darlehen von öffentlichen Körperschaften und Rechtsträgern			
3612	Auszahlungen aus empfangenen Darlehen von Beteiligungen			
3613	Auszahlungen aus empfangenen Darlehen von Unternehmen und privaten Haushalten			
3614	Auszahlungen aus Finanzschulden	283.345,52	283.700,00	-354,48
3615	Auszahlungen aus Rückzahlungen von Leasingverbindlichkeiten			
363	Auszahlungen infolge eines Kapitaltausches bei derivativen Finanzinstrumenten mit Grundgeschäft	0,00	0,00	0,00
3630	Auszahlungen infolge eines Kapitaltausches bei derivativen Finanzinstrumenten mit Grundgeschäft			
365	Auszahlungen für den Erwerb von Finanzinstrumenten	0,00	0,00	0,00
3650	Auszahlungen für den Erwerb von Finanzinstrumenten			
36	Summe Auszahlungen aus der Finanzierungstätigkeit	283.345,52	283.700,00	-354,48
SA4	Saldo (4) Geldfluss aus der Finanzierungstätigkeit (35 – 36)	-281.380,20	711.000,00	-992.380,20
SA5	Saldo (5) Geldfluss aus der voranschlagswirksamen Gebarung (Saldo 3 + Saldo 4)	-1.275.580,72	-847.800,00	-427.780,72

Finanzwirtschaft (Gruppe 9)

MVAG	Mittelverwendungs- und aufbringungsgruppen (1. und 2. Ebene)	RA 2024	VA 2024	RA - VA
311	Einzahlungen aus operativer Verwaltungstätigkeit	7.049.005,81	7.032.900,00	16.105,81
3111	Einzahlungen aus eigenen Abgaben	1.775.993,86	1.794.400,00	-18.406,14
3112	Einzahlungen aus Ertragsanteilen	5.221.015,98	5.188.500,00	32.515,98
3113	Einzahlungen aus Gebühren			
3114	Einzahlungen aus Leistungen	1.674,75	1.500,00	174,75
3115	Einzahlungen aus Besitz und wirtschaftlicher Tätigkeit			
3116	Einzahlungen aus Veräußerung von geringwertigen Wirtschaftsgütern (GWG) und sonstige Einzahlungen	50.321,22	48.500,00	1.821,22
312	Einzahlungen aus Transfers	526.547,13	526.500,00	47,13
3121	Transferzahlungen von Trägern des öffentlichen Rechts	526.547,13	526.500,00	47,13
3122	Transferzahlungen von Beteiligten			
3123	Transferzahlungen von Unternehmen (inkl. Finanzunternehmen)			
3124	Transferzahlungen von Haushalten und Organisationen ohne Erwerbscharakter			
3125	Transferzahlungen vom Ausland			
3126	Investitions- und Tilgungszuschüsse zwischen Unternehmungen und Betrieben der Gebietskörperschaft und der Gebietskörperschaft			
313	Einzahlungen aus Finanzerträgen	1.216,24	1.500,00	-283,76
3131	Einzahlungen aus Zinserträgen	1.216,24	1.500,00	-283,76
3132	Einzahlungen aus Zinsen aus derivativen Finanzinstrumenten mit und ohne Grundgeschäft			
3133	Einzahlungen aus Gewinnentnahmen von marktbestimmten Betrieben			
3134	Sonstige Einzahlungen aus Finanzerträgen			
3135	Einzahlungen aus Dividenden/Gewinnausschüttungen			
31	Summe Einzahlungen operative Gebarung	7.576.769,18	7.560.900,00	15.869,18
321	Auszahlungen aus Personalaufwand	122.779,15	124.300,00	-1.520,85
3211	Auszahlungen für Personalaufwand (Bezüge, Nebengebühren, und Mehrleistungsvergütungen)	98.111,37	98.700,00	-588,63
3212	Auszahlungen für gesetzliche und freiwillige Sozialaufwendungen	24.667,78	25.600,00	-932,22
3213	Auszahlungen aus sonstigem Personalaufwand			
322	Auszahlungen aus Sachaufwand	52.295,97	61.100,00	-8.804,03
3221	Auszahlungen für Gebrauchs- und Verbrauchsgüter, Handelswaren	214,83	300,00	-85,17
3222	Auszahlungen für Verwaltungs- und Betriebsaufwand			
3223	Auszahlungen für Leasing- und Mietaufwand			
3224	Auszahlungen für Instandhaltung			
3225	Sonstige Auszahlungen aus Sachaufwand	52.081,14	60.800,00	-8.718,86
3226	Auszahlungen aus der Inanspruchnahme von Haftungen			
323	Auszahlungen aus Transfers	440,40	500,00	-59,60
3231	Transferzahlungen an Träger des öffentlichen Rechts			

Finanzwirtschaft (Gruppe 9)

MVAG	Mittelverwendungs- und aufbringungsgruppen (1. und 2. Ebene)	RA 2024	VA 2024	RA - VA
3232	Transferzahlungen an Beteiligungen			
3233	Transferzahlungen an Unternehmen (inkl. Finanzunternehmen)			
3234	Transferzahlungen an Haushalte und Organisationen ohne Erwerbscharakter	440,40	500,00	-59,60
3235	Transferzahlungen an das Ausland			
3236	Investitions- und Tilgungszuschüsse zwischen Unternehmungen und Betrieben der Gebietskörperschaft und der Gebietskörperschaft			
324	Auszahlungen aus Finanzaufwand	5.139,29	4.100,00	1.039,29
3241	Auszahlungen für Zinsen		100,00	-100,00
3242	Auszahlungen für Zinsen aus derivativen Finanzinstrumenten mit und ohne Grundgeschäft			
3243	Auszahlungen aus Gewinnentnahmen von marktbestimmten Betrieben			
3244	Sonstige Auszahlungen aus Finanzaufwendungen	5.139,29	4.000,00	1.139,29
32	Summe Auszahlungen operative Gebarung	180.654,81	190.000,00	-9.345,19
SA1	Saldo (1) Geldfluss aus der operativen Gebarung (31 – 32)	7.396.114,37	7.370.900,00	25.214,37
331	Einzahlungen aus der Investitionstätigkeit	0,00	0,00	0,00
3311	Einzahlungen aus der Veräußerung von immateriellem Vermögen			
3312	Einzahlungen aus der Veräußerung von Grundstücken und Grundstückeinrichtungen			
3313	Einzahlungen aus der Veräußerung von Gebäuden und Bauten			
3314	Einzahlungen aus der Veräußerung von technischen Anlagen, Fahrzeugen und Maschinen			
3315	Einzahlungen aus der Veräußerung von Amts-, Betriebs- und Geschäftsausstattung			
3316	Einzahlungen aus der Veräußerung von Kulturgütern			
3317	Einzahlungen aus der Veräußerung von Beteiligungen			
3318	Einzahlungen aus der Veräußerung von kofinanzierten Schutzbauten			
332	Einzahlungen aus der Rückzahlung von Darlehen sowie gewährten Vorschüssen	0,00	0,00	0,00
3321	Einzahlungen aus Darlehen an Träger des öffentlichen Rechts			
3322	Einzahlungen aus Darlehen an Beteiligungen			
3323	Einzahlungen aus Darlehen an Unternehmen und Haushalte			
3325	Einzahlungen aus Vorschüssen und Anzahlungen			
333	Einzahlungen aus Kapitaltransfers	0,00	0,00	0,00
3331	Kapitaltransferzahlungen von Trägern des öffentlichen Rechts			
3332	Kapitaltransferzahlungen von Beteiligungen			
3333	Kapitaltransferzahlungen von Unternehmen			
3334	Kapitaltransferzahlungen von Haushalten und Organisationen ohne Erwerbscharakter			
3335	Kapitaltransferzahlungen vom Ausland			

Finanzwirtschaft (Gruppe 9)

MVAG	Mittelverwendungs- und aufbringungsgruppen (1. und 2. Ebene)	RA 2024	VA 2024	RA - VA
33	Summe Einzahlungen investive Gebarung	0,00	0,00	0,00
341	Auszahlungen aus der Investitionstätigkeit	1.700,00	1.700,00	0,00
3411	Auszahlungen für den Erwerb von immateriellem Vermögen			
3412	Auszahlungen für den Erwerb von Grundstücken und Grundstückseinrichtungen			
3413	Auszahlungen für den Erwerb von Gebäuden und Bauten			
3414	Auszahlungen für den Erwerb von technischen Anlagen, Fahrzeugen und Maschinen			
3415	Auszahlungen für den Erwerb von Amts-, Betriebs- und Geschäftsausstattung			
3416	Auszahlungen für den Erwerb von Kulturgütern			
3417	Auszahlungen für den Erwerb von Beteiligungen	1.700,00	1.700,00	
3418	Auszahlungen für den Erwerb von kofinanzierten Schutzbauten			
342	Auszahlungen aus der Gewährung von Darlehen sowie gewährten Vorschüssen	0,00	0,00	0,00
3421	Auszahlungen von Darlehen an Träger des öffentlichen Rechts			
3422	Auszahlungen von Darlehen an Beteiligungen			
3423	Auszahlungen von Darlehen an Unternehmen und Haushalte			
3425	Auszahlungen von Vorschüssen und Anzahlungen			
343	Auszahlungen aus Kapitaltransfers	0,00	0,00	0,00
3431	Kapitaltransferzahlungen an Träger des öffentlichen Rechts			
3432	Kapitaltransferzahlungen an Beteiligungen			
3433	Kapitaltransferzahlungen an Unternehmen (Finanzunternehmen)			
3434	Kapitaltransferzahlungen an Haushalte und Organisationen ohne Erwerbscharakter			
3435	Kapitaltransferzahlungen an das Ausland			
34	Summe Auszahlungen investive Gebarung	1.700,00	1.700,00	0,00
SA2	Saldo (2) Geldfluss aus der investiven Gebarung (33 – 34)	-1.700,00	-1.700,00	0,00
SA3	Saldo (3) Nettofinanzierungssaldo (Saldo 1 + Saldo 2)	7.394.414,37	7.369.200,00	25.214,37
351	Einzahlungen aus der Aufnahme von Finanzschulden	0,00	0,00	0,00
3511	Einzahlungen aus empfangenen Darlehen von öffentlichen Körperschaften und Rechtsträgern			
3512	Einzahlungen aus empfangenen Darlehen von Beteiligungen			
3513	Einzahlungen aus empfangenen Darlehen von Unternehmen und privaten Haushalten			
3514	Einzahlungen aus Finanzschulden (Finanzunternehmen)			
3515	Einzahlungen aus Aufnahmen von Leasingverbindlichkeiten			
353	Einzahlungen infolge eines Kapitaltausches bei derivativen Finanzinstrumenten mit Grundgeschäft	0,00	0,00	0,00
3530	Einzahlungen infolge eines Kapitaltausches bei derivativen Finanzinstrumenten mit Grundgeschäft			

Finanzwirtschaft (Gruppe 9)

MVAG	Mittelverwendungs- und aufbringungsgruppen (1. und 2. Ebene)	RA 2024	VA 2024	RA - VA
355	Einzahlungen aus dem Abgang von Finanzinstrumenten	0,00	0,00	0,00
3550	Einzahlungen aus dem Abgang von Finanzinstrumenten			
35	Summe Einzahlungen aus der Finanzierungstätigkeit	0,00	0,00	0,00
361	Auszahlungen aus der Tilgung von Finanzschulden	0,00	0,00	0,00
3611	Auszahlungen aus empfangenen Darlehen von öffentlichen Körperschaften und Rechtsträgern			
3612	Auszahlungen aus empfangenen Darlehen von Beteiligungen			
3613	Auszahlungen aus empfangenen Darlehen von Unternehmen und privaten Haushalten			
3614	Auszahlungen aus Finanzschulden			
3615	Auszahlungen aus Rückzahlungen von Leasingverbindlichkeiten			
363	Auszahlungen infolge eines Kapitaltausches bei derivativen Finanzinstrumenten mit Grundgeschäft	0,00	0,00	0,00
3630	Auszahlungen infolge eines Kapitaltausches bei derivativen Finanzinstrumenten mit Grundgeschäft			
365	Auszahlungen für den Erwerb von Finanzinstrumenten	0,00	0,00	0,00
3650	Auszahlungen für den Erwerb von Finanzinstrumenten			
36	Summe Auszahlungen aus der Finanzierungstätigkeit	0,00	0,00	0,00
SA4	Saldo (4) Geldfluss aus der Finanzierungstätigkeit (35 – 36)	0,00	0,00	0,00
SA5	Saldo (5) Geldfluss aus der voranschlagswirksamen Gebarung (Saldo 3 + Saldo 4)	7.394.414,37	7.369.200,00	25.214,37

Vermögenshaushalt (Anlage 1c)

AKTIVA		Code	Endbestand 31.12.2023	Endbestand 31.12.2024	Veränderung
A	Langfristiges Vermögen	10	37.180.660,44	38.848.928,52	1.668.268,08
A.I	Immaterielle Vermögenswerte	101	244.875,41	242.255,67	-2.619,74
A.I.1	Immaterielle Vermögenswerte	1010	244.875,41	242.255,67	-2.619,74
A.II	Sachanlagen	102	34.824.478,33	36.500.448,39	1.675.970,06
A.II.1	Grundstücke, Grundstückseinrichtungen und Infrastruktur	1021	12.421.613,59	12.799.031,76	377.418,17
A.II.2	Gebäude und Bauten	1022	7.941.904,32	8.847.240,57	905.336,25
A.II.3	Wasser- und Abwasserbauten und -anlagen	1023	10.244.540,00	10.515.467,07	270.927,07
A.II.4	Sonderanlagen	1024	1.682.067,84	1.952.780,59	270.712,75
A.II.5	Technische Anlagen, Fahrzeuge und Maschinen	1025	2.101.416,72	1.960.279,88	-141.136,84
A.II.6	Amts-, Betriebs- und Geschäftsausstattung	1026	292.235,86	284.948,52	-7.287,34
A.II.7	Kulturgüter	1027	140.700,00	140.700,00	0,00
A.II.8	Geleistete Anzahlungen für Anlagen und Anlagen in Bau	1028	0,00	0,00	0,00
A.II.9	Kofinanzierte Schutzbauten	1029	0,00	0,00	0,00
A.III	Aktive Finanzinstrumente/Langfristiges Finanzvermögen	103	0,00	0,00	0,00
A.III.1	Bis zur Endfälligkeit gehaltene Finanzinstrumente	1031	0,00	0,00	0,00
A.III.2	Zur Veräußerung verfügbare Finanzinstrumente	1032	0,00	0,00	0,00
A.III.3	Partizipations- und Hybridkapital	1033	0,00	0,00	0,00
A.III.4	Derivative Finanzinstrumente ohne Grundgeschäft	1034	0,00	0,00	0,00
A.IV	Beteiligungen	104	2.111.306,70	2.106.224,46	-5.082,24
A.IV.1	Beteiligungen an verbundenen Unternehmen	1041	2.111.256,70	2.104.474,46	-6.782,24
A.IV.2	Beteiligungen an assoziierten Unternehmen	1042	0,00	0,00	0,00
A.IV.3	Sonstige Beteiligungen	1043	50,00	1.750,00	1.700,00
A.IV.4	Verwaltete Einrichtungen, die der Kontrolle unterliegen	1044	0,00	0,00	0,00
A.V	Langfristige Forderungen	106	0,00	0,00	0,00
A.V.1	Langfristige Forderungen aus Lieferungen und Leistungen	1061	0,00	0,00	0,00
A.V.2	Langfristige Forderungen aus gewährten Darlehen	1062	0,00	0,00	0,00
A.V.3	Sonstige langfristige Forderungen	1063	0,00	0,00	0,00

AKTIVA		Code	Endbestand 31.12.2023	Endbestand 31.12.2024	Veränderung
B	Kurzfristiges Vermögen	11	1.508.839,49	706.915,17	-801.924,32
B.I	Kurzfristige Forderungen	113	48.273,89	23.742,77	-24.531,12
B.I.1	Kurzfristige Forderungen aus Lieferungen und Leistungen	1131	6.403,75	5.476,98	-926,77
B.I.2	Kurzfristige Forderungen aus Abgaben	1132	1.074,40	1.036,41	-37,99
B.I.3	Sonstige kurzfristige Forderungen	1133	0,00	0,00	0,00
B.I.4	Sonstige kurzfristige Forderungen (nicht voranschlagswirksame Gebarung)	1134	40.795,74	17.229,38	-23.566,36
B.II	Vorräte	114	0,00	0,00	0,00
B.II.1	Vorräte	1141	0,00	0,00	0,00
B.II.2	Gegebene Anzahlungen auf Vorräte	1142	0,00	0,00	0,00
B.III	Liquide Mittel	115	1.417.083,62	634.389,99	-782.693,63
B.III.1	Kassa, Bankguthaben, Schecks	1151	1.417.083,62	634.389,99	-782.693,63
B.III.2	Zahlungsmittelreserven	1152	0,00	0,00	0,00
B.IV	Aktive Finanzinstrumente/Kurzfristiges Finanzvermögen	116	0,00	0,00	0,00
B.IV.1	Aktive Finanzinstrumente/Kurzfristiges Finanzvermögen	1160	0,00	0,00	0,00
B.V	Aktive Rechnungsabgrenzung	117	43.481,98	48.782,41	5.300,43
B.V.1	Aktive Rechnungsabgrenzung	1170	43.481,98	48.782,41	5.300,43
Summe Aktiva (10 + 11)			38.689.499,93	39.555.843,69	866.343,76

PASSIVA		Code	Endbestand 31.12.2023	Endbestand 31.12.2024	Veränderung
C	Nettovermögen (Ausgleichsposten)	12	26.940.987,88	27.413.628,45	472.640,57
C.I	Saldo der Eröffnungsbilanz	121	9.883.500,86	9.883.500,86	0,00
C.I.1	Saldo der Eröffnungsbilanz	1210	9.883.500,86	9.883.500,86	0,00
C.II	Kumuliertes Nettoergebnis	122	3.883.464,62	4.768.321,33	884.856,71
C.II.1	Kumuliertes Nettoergebnis	1220	3.883.464,62	4.768.321,33	884.856,71
C.III	Haushaltsrücklagen	123	11.062.865,70	10.657.431,80	-405.433,90
C.III.1	Haushaltsrücklagen	1230	11.062.865,70	10.657.431,80	-405.433,90
C.IV	Neubewertungsrücklagen	124	2.111.156,70	2.104.374,46	-6.782,24
C.IV.1	Neubewertungsrücklagen	1240	2.111.156,70	2.104.374,46	-6.782,24
C.V	Fremdwährungsumrechnungsrücklagen	125	0,00	0,00	0,00
C.V.1	Fremdwährungsumrechnungsrücklagen	1250	0,00	0,00	0,00
D	Sonderposten Investitionszuschüsse (Kapitaltransfers)	13	6.811.725,25	7.121.140,60	309.415,35
D.I	Investitionszuschüsse	131	6.811.725,25	7.121.140,60	309.415,35
D.I.1	Investitionszuschüsse von Trägern öffentlichen Rechts	1311	5.507.170,30	5.840.982,83	333.812,53
D.I.2	Investitionszuschüsse von Beteiligungen	1312	0,00	0,00	0,00
D.I.3	Investitionszuschüsse von Übrigen	1313	1.304.554,95	1.280.157,77	-24.397,18
E	Langfristige Fremdmittel	14	4.897.770,92	4.926.926,19	29.155,27
E.I	Langfristige Finanzschulden, netto	141	4.753.572,92	4.733.727,19	-19.845,73
E.I.1	Langfristige Finanzschulden	1411	4.753.572,92	4.733.727,19	-19.845,73
E.I.2	Langfristige Forderungen aus derivativen Finanzinstrumenten mit Grundgeschäft	1412	0,00	0,00	0,00
E.I.3	Langfristige Verbindlichkeiten aus derivativen Finanzinstrumenten mit Grundgeschäft	1413	0,00	0,00	0,00
E.II	Langfristige Verbindlichkeiten	142	0,00	0,00	0,00
E.II.1	Langfristige Verbindlichkeiten aus Lieferungen und Leistungen	1421	0,00	0,00	0,00
E.II.2	Leasingverbindlichkeiten	1422	0,00	0,00	0,00
E.II.3	Sonstige langfristige Verbindlichkeiten	1423	0,00	0,00	0,00

PASSIVA		Code	Endbestand 31.12.2023	Endbestand 31.12.2024	Veränderung
E.III	Langfristige Rückstellungen	143	144.198,00	193.199,00	49.001,00
E.III.1	Rückstellungen für Abfertigungen	1431	0,00	0,00	0,00
E.III.2	Rückstellungen für Jubiläumszuwendungen	1432	144.198,00	193.199,00	49.001,00
E.III.3	Rückstellungen für Haftungen	1433	0,00	0,00	0,00
E.III.4	Rückstellungen für Sanierungen von Altlasten	1434	0,00	0,00	0,00
E.III.5	Rückstellungen für Pensionen	1435	0,00	0,00	0,00
E.III.6	Sonstige langfristige Rückstellungen	1436	0,00	0,00	0,00
F	Kurzfristige Fremdmittel	15	39.015,88	94.148,45	55.132,57
F.I	Kurzfristige Finanzschulden, netto	151	0,00	0,00	0,00
F.I.1	Kurzfristige Finanzschulden	1511	0,00	0,00	0,00
F.I.2	Kurzfristige Forderungen aus derivativen Finanzinstrumenten mit Grundgeschäft	1512	0,00	0,00	0,00
F.I.3	Kurzfristige Verbindlichkeiten aus derivativen Finanzinstrumenten mit Grundgeschäft	1513	0,00	0,00	0,00
F.II	Kurzfristige Verbindlichkeiten	152	39.015,88	94.148,45	55.132,57
F.II.1	Kurzfristige Verbindlichkeiten aus Lieferungen und Leistungen	1521	-25.979,53	49.290,15	75.269,68
F.II.2	Kurzfristige Verbindlichkeiten aus Abgaben	1522	0,00	0,00	0,00
F.II.3	Sonstige kurzfristige Verbindlichkeiten	1523	0,00	0,00	0,00
F.II.4	Sonstige kurzfristige Verbindlichkeiten (nicht voranschlagswirksame Gebarung)	1524	64.995,41	44.858,30	-20.137,11
F.III	Kurzfristige Rückstellungen	153	0,00	0,00	0,00
F.III.1	Rückstellungen für Prozesskosten	1531	0,00	0,00	0,00
F.III.2	Rückstellungen für ausstehende Rechnungen	1532	0,00	0,00	0,00
F.III.3	Rückstellungen für nicht konsumierte Urlaube	1533	0,00	0,00	0,00
F.III.4	Sonstige kurzfristige Rückstellungen	1534	0,00	0,00	0,00
F.IV	Passive Rechnungsabgrenzung	154	0,00	0,00	0,00
F.IV.1	Passive Rechnungsabgrenzung	1540	0,00	0,00	0,00
Summe Passiva (12 + 13 + 14 + 15)			38.689.499,93	39.555.843,69	866.343,76

Nettovermögensveränderungsrechnung (Anlage 1d)

Nettovermögensveränderungsrechnung	Saldo der Eröffnungsbilanz	Kumuliertes Nettoergebnis	Haushalts-rücklagen	Neubewertungs-rücklagen	Fremdwährungs-umrechnungs-rücklagen	Summe Nettovermögen
Nettovermögen zum 31.12.2023	9.883.500,86	3.883.464,62	11.062.865,70	2.111.156,70	0,00	26.940.987,88
1. Änderungen der Ansatz- und Bewertungsmethoden	0,00	0,00	XXXXXXXXXXXXXX	0,00	0,00	0,00
2. Nacherfassung von Vermögenswerten	0,00	0,00	0,00	0,00	0,00	0,00
3. Änderung der erstmaligen Eröffnungsbilanz (gem. § 38 Abs. 8)	0,00	0,00	0,00	0,00	0,00	0,00
Angepasstes Nettovermögen zum 31.12.2023	9.883.500,86	3.883.464,62	11.062.865,70	2.111.156,70	0,00	26.940.987,88
4. Veränderung aus der Bewertung von zur Veräußerung verfügbarer Finanzinstrumente	XXXXXXXXXXXXXX	XXXXXXXXXXXXXX	XXXXXXXXXXXXXX	0,00	XXXXXXXXXXXXXX	0,00
5. Veränderung aus der Bewertung von Beteiligungen	XXXXXXXXXXXXXX	XXXXXXXXXXXXXX	XXXXXXXXXXXXXX	-6.782,24	XXXXXXXXXXXXXX	-6.782,24
6. Veränderung aus der Umrechnung von Vermögen und Fremdmittel in fremder Währung	XXXXXXXXXXXXXX	XXXXXXXXXXXXXX	XXXXXXXXXXXXXX	XXXXXXXXXXXXXX	0,00	0,00
7. Veränderung aus Kapitalverminderungen und -erhöhungen	XXXXXXXXXXXXXX	0,00	0,00	0,00	0,00	0,00
Summe Nettoveränderung, die nicht in die Ergebnisrechnung eingegangen ist						
8. Nettoergebnis des Finanzjahres (SA0)	XXXXXXXXXXXXXX	479.422,81	XXXXXXXXXXXXXX	XXXXXXXXXXXXXX	XXXXXXXXXXXXXX	479.422,81
9. Haushaltsrücklagen (SA01)	XXXXXXXXXXXXXX	405.433,90	-405.433,90	XXXXXXXXXXXXXX	XXXXXXXXXXXXXX	0,00
Nettovermögen zum 31.12.2024	9.883.500,86	4.768.321,33	10.657.431,80	2.104.374,46	0,00	27.413.628,45

Haushaltspotential (aufbauend auf der Ergebnisrechnung)

MVAG	Mittelverwendungs- und -aufbringungsgruppen	Mittelaufbringung	Mittelverwendung	Saldo
211	Erträge aus der operativen Verwaltungstätigkeit	9.723.381,50		
212	Erträge aus Transfers	1.818.579,32		
213	Finanzerträge	1.216,24		
Summe Erträge (SU 21)		11.543.177,06		
2117	Nicht finanzierungswirksame operative Erträge (Auflösung von Rückstellungen und Aktivierte Eigenleistungen)	-10.072,00		
2127	Nicht finanzierungswirksamer Transferertrag (Auflösung von Investitionszuschüssen)	-305.515,64		
2136	Sonstige nicht finanzierungswirksame Finanzerträge (Auflösung von RS Bewertung von Beteiligungen und aktiven Finanzinstrumenten)			
Nicht finanzwirksame Erträge		-315.587,64		
Finanzwirksame Erträge		11.227.589,42		
221	Personalaufwand		1.936.565,35	
222	Sachaufwand		4.631.555,86	
223	Transferaufwand		4.394.129,95	
224	Finanzaufwand		101.503,09	
Summe Aufwendungen (SU 22)			11.063.754,25	
2214	Nicht finanzierungswirksamer Personalaufwand (Dotierung RS für Abfertigungen, Jubiläum u. nicht konsumierte Urlaube)		-59.073,00	
2226	Nicht finanzierungswirksamer Sachaufwand (inkl. Abschreibungen, Dotierung von RS Prozess, ausstehende Rechnungen)		-1.659.363,84	
2237	Nicht finanzierungswirksamer Transferaufwand (Dotierungen von RS f. Pensionen)			
2245	Nicht finanzierungswirksamer Finanzaufwand (Wertberichtigungen zu Finanzinstrumenten, Aufwendungen aus der Bewertung von Beteiligungen)			
Nicht finanzwirksame Aufwendungen			-1.718.436,84	
Finanzwirksame Aufwendungen			9.345.317,41	
Finanzwirksames Ergebnis		11.227.589,42	9.345.317,41	1.882.272,01

MVAG	Mittelverwendungs- und -aufbringungsgruppen	Mittelaufbringung	Mittelverwendung	Saldo
332	Einzahlungen aus der Rückzahlung von Darlehen sowie gewährten Vorschüssen (ohne 332x mit Projektcode - Anzahlungen)			
1141	Vorräte (- Veränderung)			
1142	Gegebene Anzahlungen auf Vorräte (- Veränderung)			
1540	Passive Rechnungsabgrenzung			
	Einzahlungen der Kontengruppe 000-089, die keinem Projekt mit Projektcode 1 zugeordnet sind			
	Einzahlungen der Kontengruppe 30, die keinem Projekt mit Projektcode 1 zugeordnet sind	79.876,70		
	- Erträge der Kontogruppe 80 mit Projektcode 1			
2301	Entnahmen von Rücklagen endfälliger Darlehen (Kontengruppe 893)			
Jährliche wiederkehrende Einzahlungen		79.876,70		
36	Auszahlungen aus der Finanzierungstätigkeit (ohne Projektcode 1)		521.811,05	
2401	Zuweisung an Rücklagen endfälliger Darlehen (Kontengruppe 793)			
342	Auszahlungen aus der Gewährung von Darlehen sowie gewährten Vorschüssen (ohne 342x mit Projektcode - Anzahlungen)			
1141	Vorräte (+ Veränderung)			
1142	Gegebene Anzahlungen auf Vorräte (+ Veränderung)			
1170	Aktive Rechnungsabgrenzung		5.300,43	
	Auszahlungen (Investitionen) der Kontengruppe 000-083, die keinem Projekt mit Projektcode 1 zugeordnet sind		618.732,56	
Jährliche wiederkehrende Auszahlungen			1.145.844,04	
	Kontengruppe 871, KT der Ergebnisrechnung, mit Projektcode (BZ)	-364.875,00		
Summe Kapitaltransfers der Ergebnisrechnung		-364.875,00		
H1 Jährliches Haushaltspotential (Eigenmittel)		10.942.591,12	10.491.161,45	451.429,67
H4VJ Haushaltspotential Vorjahr (Endbestand HP-RL Vorjahr, Konto 935077 = AB)				2.427.873,66
H2 verfügbares Haushaltspotential (Eigenmittel)				2.879.303,33

MVAG	Mittelverwendungs- und -aufbringungsgruppen	Mittelaufbringung	Mittelverwendung	Saldo
Information 1 - Berechnung der tatsächlichen Liquidität				
im verfügbaren Haushaltspotential enthaltene Bedarfszuweisungen zur Liquiditätssteigerung aus Kontogruppe 871, KT der Ergebnisrechnung ohne Projektcode				
tatsächlicher Liquiditätsbedarf ohne Rücklagenauflösung (Abgang)		2.879.303,33		
2401	Zuweisungen an Haushaltsrücklagen (Kontengruppe 794)			
2401	Zuweisungen an Haushaltsrücklagen (Kontengruppe 795)			
Jährliche Aufwände für Rücklagen			0,00	
2301	Entnahmen von Haushaltsrücklagen (Kontengruppe 894)			
2301	Entnahmen von Haushaltsrücklagen (Kontengruppe 895)			
Jährliche RL-Erträge f. Investitionen (finanzw.)		0,00		
H3 verfügbares Haushaltspotential (Eigenmittel) nach finanzwirksamen Rücklagen		2.879.303,33	0,00	2.879.303,33
- Zuweisungen und Umbuchungen an investive Vorhaben			856.863,57	-856.863,57
+ Rückführungen und Umbuchungen von investiven Vorhaben				0,00
H4 kumuliertes Haushaltspotential (Eigenmittel) Endbestand		2.879.303,33	856.863,57	2.022.439,76
Information 2 - Abwicklungsbuchung				
H4VJ	Haushaltspotential Rücklage (HP-RL) Anfangsbestand (=Endbestand HP-RL Vorjahr Konto 935077)			2.427.873,66
	Abwicklung HP-RL (Eigenmittel) - Buchungsbetrag			-405.433,90
	Konto HP RL 935077, tatsächlicher Endbestand			2.022.439,76
	Kontrolle (H4 Berechnung zu HP-RL Konto)			0,00
Information 3 - Eigenmittel im Kassenbestand				
Kassenbestand "operativ"				
	Forderungen Teilsumme A			
	- Teilsummen a (kurzfristig) der Forderungen aus Beilage 3			6.027,15
	Verbindlichkeiten Teilsumme A			
	+ Teilsummen a (kurzfristig) der Verbindlichkeiten aus Beilage 3			44.707,57
Summe "Eigenmittel im Kassenbestand"				2.466.554,08

MVAG	Mittelverwendungs- und -aufbringungsgruppen	Mittelaufbringung	Mittelverwendung	Saldo
Information 4 - Zuführungen aus dem Detailnachweis				
Aufstellung aller Konten der KG 899 und KG 799 mit bzw. ohne PC				
	1/850000/799		83.058,96	
	1/851000/799		252.695,37	
	1/980000/799		521.109,24	
	Summe ohne PC		856.863,57	-856.863,57
	6/612000/899 PC 1 000006	408.978,24		
	6/710000/899 PC 1 000012	112.131,00		
	6/850000/899 PC 1 000004	83.058,96		
	6/851000/899 PC 1 000008	252.695,37		
	Summe mit PC	856.863,57		856.863,57

Ergebnis- und Finanzierungsrechnung Detailnachweis

MVAG					Ergebnisrechnung			Finanzierungsrechnung		
EH					RA 2024			RA 2024		
FH					VA 2024			VA 2024		
VCQU					RA - VA			RA - VA		
0 Vertretungskörper und allgemeine Verwaltung										
00	Gewählte Gemeindeorgane									
000	Gewählte Gemeindeorgane									
000000	Gewählte Gemeindeorgane									
Operative Gebarung										
SU 21 / 31	Summe Erträge / Einzahlungen operative Gebarung				0,00	0,00	0,00	0,00	0,00	0,00
1/000000-582000	DG-SV Mandatare	2212	3212	20	5.998,48	6.100,00	-101,52	5.998,48	6.100,00	-101,52
1/000000-670000	Versicherungen	2222	3222	24	1.029,78	1.000,00	29,78	1.029,78	1.000,00	29,78
1/000000-721000	Bezüge der gewählten Organe	2225	3225	22	264.442,08	264.400,00	42,08	264.442,08	264.400,00	42,08
1/000000-721100	Diäten, Reise- und Kommissionsgebühren	2225	3225	22	543,13	1.500,00	-956,87	543,13	1.500,00	-956,87
1/000000-723000	Amtspauschalien und Repräsentationsaufwendungen	2225	3225	24	3.017,91	2.000,00	1.017,91	2.895,91	2.000,00	895,91
1/000000-728000	Schulung der Gemeindeorgane	2225	3225	24	212,00	500,00	-288,00	212,00	500,00	-288,00
1/000000-752000	Transfers an Gemeindensponsverband	2231	3231	26	10.095,12	10.000,00	95,12	10.095,12	10.000,00	95,12
1/000000-757000	Schulungsbeiträge für Gemeindeorgane	2234	3234	27	9.028,86	9.000,00	28,86	9.028,86	9.000,00	28,86
SU 22 / 32	Summe Aufwendungen / Auszahlungen operative Gebarung				294.367,36	294.500,00	-132,64	294.245,36	294.500,00	-254,64
SA 0 / SA 1	(0) Nettoergebnis (21 - 22) / (1) Geldfluss operative Gebarung (31 – 32)				-294.367,36	-294.500,00	132,64	-294.245,36	-294.500,00	254,64
SU 23	Summe Haushaltsrücklagen				0,00	0,00	0,00	0,00	0,00	0,00
SA00	Nettoergebnis nach Zuw./Entn. Haushaltsrücklagen (Saldo 0 +/- SU23)				-294.367,36	-294.500,00	132,64			
Investive Gebarung										
SU 33	Summe Einzahlungen investive Gebarung							0,00	0,00	0,00
SU 34	Summe Auszahlungen investive Gebarung							0,00	0,00	0,00
SA2	Saldo (2) Geldfluss aus der Investiven Gebarung (33 – 34)							0,00	0,00	0,00
SA3	Saldo (3) Nettofinanzierungssaldo (Saldo 1 + Saldo 2)							-294.245,36	-294.500,00	254,64
Finanzierungstätigkeit										
SU 35	Summe Einzahlungen aus der Finanzierungstätigkeit							0,00	0,00	0,00
SU 36	Summe Auszahlungen aus der Finanzierungstätigkeit							0,00	0,00	0,00
SA4	Saldo (4) Geldfluss aus der Finanzierungstätigkeit (35 – 36)							0,00	0,00	0,00
SA5	Saldo (5) Geldfluss aus der voranschlagswirksamen Gebarung (Saldo 3 + Saldo 4)							-294.245,36	-294.500,00	254,64
01	Hauptverwaltung									
010	Zentralamt									
010000	Gemeindeamt									
Operative Gebarung										
2/010000+810000	Erträge aus Leistungen (Einschaltungen)	2114	3114	13	5.300,00	4.500,00	800,00	5.300,00	4.500,00	800,00

		MVAG MVAG VCQU			Ergebnisrechnung			Finanzierungsrechnung		
		EH	FH		RA 2024	VA 2024	RA - VA	RA 2024	VA 2024	RA - VA
2/010000+816000	Kostenbeiträge für sonstige Leistungen	2114	3114	13	992,31	500,00	492,31	992,31	500,00	492,31
2/010000+827000	Personalkostensätze (Standesamt)	2116	3116	18	178.346,33	170.000,00	8.346,33	178.346,33	170.000,00	8.346,33
2/010000+828000	Rückersätze von Aufwendungen	2116	3116	18	450,00	500,00	-50,00	450,00	500,00	-50,00
2/010000+829000	Sonstige Erträge	2116	3116	18	302,63	200,00	102,63	302,63	200,00	102,63
2/010000+829100	Sonstige Erträge (aus Abfertigungsversicherung)	2116	3116	18	32.625,72	32.600,00	25,72	32.625,72	32.600,00	25,72
2/010000+863000	Transfers von Sozialversicherungsträgern (AUVA)	2121	3121	15	1.743,58	1.700,00	43,58	1.743,58	1.700,00	43,58
2/010000+863100	Transfers von sonstigen Trägern öffentlichen Rechts (ATZ)	2121	3121	15	24.208,79	24.300,00	-91,21	24.208,79	24.300,00	-91,21
SU 21 / 31	Summe Erträge / Einzahlungen operative Gebarung				243.969,36	234.300,00	9.669,36	243.969,36	234.300,00	9.669,36
1/010000-400000	Geringwertige Wirtschaftsgüter (GWG)	2221	3221	23	3.218,02	5.000,00	-1.781,98	3.218,02	5.000,00	-1.781,98
1/010000-454000	Reinigungsmittel	2221	3221	23	354,23	1.500,00	-1.145,77	354,23	1.500,00	-1.145,77
1/010000-456000	Büromittel	2221	3221	23	10.216,47	11.000,00	-783,53	10.316,54	11.000,00	-683,46
1/010000-457000	Druckwerke	2221	3221	23	24.840,89	23.000,00	1.840,89	24.791,69	23.000,00	1.791,69
1/010000-458000	Hausapotheke	2221	3221	23	12,38	500,00	-487,62	12,38	500,00	-487,62
1/010000-459000	Sonstige Verbrauchsgüter	2221	3221	23	1.037,45	900,00	137,45	1.017,45	900,00	117,45
1/010000-510000	Bezüge VB Angestellte	2211	3211	20	356.966,99	360.200,00	-3.233,01	356.966,99	360.200,00	-3.233,01
1/010000-510100	Abfertigung VB Angestellte	2211	3211		52.648,68	52.600,00	48,68	52.648,68	52.600,00	48,68
1/010000-511000	Bezüge VB Arbeiter	2211	3211	20	32.986,39	33.000,00	-13,61	32.986,39	33.000,00	-13,61
1/010000-523000	Bezüge nicht ganzjährig beschäftigte Arbeiter	2211	3211	20	1.998,00	2.000,00	-2,00	1.998,00	2.000,00	-2,00
1/010000-565000	Mehrleistungsvergütungen	2211	3211	20	12.284,60	14.000,00	-1.715,40	12.284,60	14.000,00	-1.715,40
1/010000-565100	Mehrleistungsvergütungen Standesamt	2211	3211	20	3.863,21	5.000,00	-1.136,79	3.863,21	5.000,00	-1.136,79
1/010000-569000	Sonstige Nebengebühren (Außenentrungen)	2211	3211	20	4.733,08	5.000,00	-266,92	4.733,08	5.000,00	-266,92
1/010000-580000	DGB zum Ausgleichsfonds für Familienbeihilfen Vertragsbedienstete	2212	3212	20	13.409,01	15.400,00	-1.990,99	13.409,01	15.400,00	-1.990,99
1/010000-580100	DGB zum Ausgleichsfonds für Familienbeihilfen nicht ganzjährig Beschäftigte	2212	3212	20	73,92	100,00	-26,08	73,92	100,00	-26,08
1/010000-582000	DG-SV und MVK Vertragsbedienstete	2212	3212	20	90.910,47	92.000,00	-1.089,53	90.910,47	92.000,00	-1.089,53
1/010000-582100	DG-SV und MVK nicht ganzjährig Beschäftigte	2212	3212	20	414,53	400,00	14,53	414,53	400,00	14,53
1/010000-590000	Freiwillige Sozialleistungen (Weihnachtsfeier)	2212	3212	20		4.000,00	-4.000,00		4.000,00	-4.000,00
1/010000-592000	Dotierung von Rückstellungen für Jubiläumszuwendungen	2214			7.713,00	1.500,00	6.213,00			
1/010000-618000	Instandhaltung der Amts-, Betriebs- und Geschäftsausstattung	2224	3224	24	3.399,16	3.400,00	-0,84	3.399,16	3.400,00	-0,84
1/010000-630000	Portogebühren	2222	3222	24	16.299,97	17.000,00	-700,03	15.899,74	17.000,00	-1.100,26
1/010000-631000	Telekommunikationsdienste	2222	3222	24	5.229,19	5.000,00	229,19	5.260,39	5.000,00	260,39

		MVAG	MVAG	VCQU	Ergebnisrechnung			Finanzierungsrechnung		
		EH	FH		RA 2024	VA 2024	RA - VA	RA 2024	VA 2024	RA - VA
1/010000-640000	Rechts- und Beratungsaufwand	2222	3222	24		500,00	-500,00	141,72	500,00	-358,28
1/010000-670000	Versicherungen	2222	3222	24	11.865,77	12.000,00	-134,23	11.865,77	12.000,00	-134,23
1/010000-670100	Abfertigungsrückdeckungsversicherung	2222	3222	24	3.849,45	3.900,00	-50,55	3.849,45	3.900,00	-50,55
1/010000-680000	Planmäßige Abschreibung	2226			14.262,40	13.700,00	562,40			
1/010000-700000	Mietaufwand	2223	3223	24	3.553,27	4.100,00	-546,73	3.553,27	4.100,00	-546,73
1/010000-710000	Öffentliche Abgaben (Behinderteneinstellungsgesetz)	2225	3225	24	3.504,00	3.500,00	4,00	3.504,00	3.500,00	4,00
1/010000-724000	Reisegebühren	2225	3225	24	236,58	500,00	-263,42	236,58	500,00	-263,42
1/010000-726000	Mitgliedsbeiträge an Institutionen	2225	3225	24	1.272,00	1.300,00	-28,00	1.272,00	1.300,00	-28,00
1/010000-728000	Sonstige Leistungsentgelte	2225	3225	24	49.247,53	50.000,00	-752,47	50.576,31	50.000,00	576,31
1/010000-768000	Studienbeihilfen	2234	3234	27	461,68	400,00	61,68	461,68	400,00	61,68
1/010000-768100	Sonstige Transfers an private Haushalte	2234	3234	27	181,00	400,00	-219,00	181,00	400,00	-219,00
SU 22 / 32	Summe Aufwendungen / Auszahlungen operative Gebarung				731.043,32	742.800,00	-11.756,68	710.200,26	727.600,00	-17.399,74
SA 0 / SA 1	(0) Nettoergebnis (21 - 22) / (1) Geldfluss operative Gebarung (31 - 32)				-487.073,96	-508.500,00	21.426,04	-466.230,90	-493.300,00	27.069,10
SU 23	Summe Haushaltsrücklagen				0,00	0,00	0,00	0,00	0,00	0,00
SA00	Nettoergebnis nach Zuw./Entn. Haushaltsrücklagen (Saldo 0 +/- SU23)				-487.073,96	-508.500,00	21.426,04			
Investive Gebarung										
SU 33	Summe Einzahlungen investive Gebarung							0,00	0,00	0,00
1/010000-042000	Amts-, Betriebs- und Geschäftsausstattung		3415	2 41				1.944,11	2.100,00	-155,89
1/010000-070000	Software		3411	2 42				3.218,07	3.400,00	-181,93
SU 34	Summe Auszahlungen investive Gebarung							5.162,18	5.500,00	-337,82
SA2	Saldo (2) Geldfluss aus der Investiven Gebarung (33 - 34)							-5.162,18	-5.500,00	337,82
SA3	Saldo (3) Nettofinanzierungssaldo (Saldo 1 + Saldo 2)							-471.393,08	-498.800,00	27.406,92
Finanzierungstätigkeit										
SU 35	Summe Einzahlungen aus der Finanzierungstätigkeit							0,00	0,00	0,00
SU 36	Summe Auszahlungen aus der Finanzierungstätigkeit							0,00	0,00	0,00
SA4	Saldo (4) Geldfluss aus der Finanzierungstätigkeit (35 - 36)							0,00	0,00	0,00
SA5	Saldo (5) Geldfluss aus der voranschlagswirksamen Gebarung (Saldo 3 + Saldo 4)							-471.393,08	-498.800,00	27.406,92
019	Repräsentation									
019000	Repräsentation									
Operative Gebarung										
SU 21 / 31	Summe Erträge / Einzahlungen operative Gebarung				0,00	0,00	0,00	0,00	0,00	0,00
1/019000-723000	Amtspauschalien und Repräsentationsaufwendungen	2225	3225	24	10.882,35	10.000,00	882,35	10.628,39	10.000,00	628,39
SU 22 / 32	Summe Aufwendungen / Auszahlungen operative Gebarung				10.882,35	10.000,00	882,35	10.628,39	10.000,00	628,39
SA 0 / SA 1	(0) Nettoergebnis (21 - 22) / (1) Geldfluss operative Gebarung (31 - 32)				-10.882,35	-10.000,00	-882,35	-10.628,39	-10.000,00	-628,39
SU 23	Summe Haushaltsrücklagen				0,00	0,00	0,00	0,00	0,00	0,00

		MVAG	MVAG	VCQU	Ergebnisrechnung			Finanzierungsrechnung		
		EH	FH		RA 2024	VA 2024	RA - VA	RA 2024	VA 2024	RA - VA
SA00	Nettoergebnis nach Zuw./Entn. Haushaltsrücklagen (Saldo 0 +/- SU23)				-10.882,35	-10.000,00	-882,35			
Investive Gebarung										
SU 33	Summe Einzahlungen investive Gebarung							0,00	0,00	0,00
SU 34	Summe Auszahlungen investive Gebarung							0,00	0,00	0,00
SA2	Saldo (2) Geldfluss aus der Investiven Gebarung (33 – 34)							0,00	0,00	0,00
SA3	Saldo (3) Nettofinanzierungssaldo (Saldo 1 + Saldo 2)							-10.628,39	-10.000,00	-628,39
Finanzierungstätigkeit										
SU 35	Summe Einzahlungen aus der Finanzierungstätigkeit							0,00	0,00	0,00
SU 36	Summe Auszahlungen aus der Finanzierungstätigkeit							0,00	0,00	0,00
SA4	Saldo (4) Geldfluss aus der Finanzierungstätigkeit (35 – 36)							0,00	0,00	0,00
SA5	Saldo (5) Geldfluss aus der voranschlagswirksamen Gebarung (Saldo 3 + Saldo 4)							-10.628,39	-10.000,00	-628,39
02 Hauptverwaltung										
021 Statistisches Amt										
021000 Statistik										
Operative Gebarung										
2/021000+816000	Kostenersätze für statistische Erhebungen	2114	3114	13	62,14	100,00	-37,86	62,14	100,00	-37,86
SU 21 / 31	Summe Erträge / Einzahlungen operative Gebarung				62,14	100,00	-37,86	62,14	100,00	-37,86
SU 22 / 32	Summe Aufwendungen / Auszahlungen operative Gebarung				0,00	0,00	0,00	0,00	0,00	0,00
SA 0 / SA 1	(0) Nettoergebnis (21 - 22) / (1) Geldfluss operative Gebarung (31 – 32)				62,14	100,00	-37,86	62,14	100,00	-37,86
SU 23	Summe Haushaltsrücklagen				0,00	0,00	0,00	0,00	0,00	0,00
SA00	Nettoergebnis nach Zuw./Entn. Haushaltsrücklagen (Saldo 0 +/- SU23)				62,14	100,00	-37,86			
Investive Gebarung										
SU 33	Summe Einzahlungen investive Gebarung							0,00	0,00	0,00
SU 34	Summe Auszahlungen investive Gebarung							0,00	0,00	0,00
SA2	Saldo (2) Geldfluss aus der Investiven Gebarung (33 – 34)							0,00	0,00	0,00
SA3	Saldo (3) Nettofinanzierungssaldo (Saldo 1 + Saldo 2)							62,14	100,00	-37,86
Finanzierungstätigkeit										
SU 35	Summe Einzahlungen aus der Finanzierungstätigkeit							0,00	0,00	0,00
SU 36	Summe Auszahlungen aus der Finanzierungstätigkeit							0,00	0,00	0,00
SA4	Saldo (4) Geldfluss aus der Finanzierungstätigkeit (35 – 36)							0,00	0,00	0,00
SA5	Saldo (5) Geldfluss aus der voranschlagswirksamen Gebarung (Saldo 3 + Saldo 4)							62,14	100,00	-37,86

		MVAG MVAG VCQU			Ergebnisrechnung			Finanzierungsrechnung		
		EH	FH		RA 2024	VA 2024	RA - VA	RA 2024	VA 2024	RA - VA
022	Standesamt									
022000	Standesamt									
Operative Gebarung										
SU 21 / 31	Summe Erträge / Einzahlungen operative Gebarung				0,00	0,00	0,00	0,00	0,00	0,00
1/022000-752000	Transfers an Gemeindeverbände (Standesamts- und Staatsbürgerschaftsverband)	2231	3231	26	64.098,27	64.100,00	-1,73	64.098,27	64.100,00	-1,73
SU 22 / 32	Summe Aufwendungen / Auszahlungen operative Gebarung				64.098,27	64.100,00	-1,73	64.098,27	64.100,00	-1,73
SA 0 / SA 1	(0) Nettoergebnis (21 - 22) / (1) Geldfluss operative Gebarung (31 - 32)				-64.098,27	-64.100,00	1,73	-64.098,27	-64.100,00	1,73
SU 23	Summe Haushaltsrücklagen				0,00	0,00	0,00	0,00	0,00	0,00
SA00	Nettoergebnis nach Zuw./Entn. Haushaltsrücklagen (Saldo 0 +/- SU23)				-64.098,27	-64.100,00	1,73			
Investive Gebarung										
SU 33	Summe Einzahlungen investive Gebarung							0,00	0,00	0,00
SU 34	Summe Auszahlungen investive Gebarung							0,00	0,00	0,00
SA2	Saldo (2) Geldfluss aus der Investiven Gebarung (33 - 34)							0,00	0,00	0,00
SA3	Saldo (3) Nettofinanzierungssaldo (Saldo 1 + Saldo 2)							-64.098,27	-64.100,00	1,73
Finanzierungstätigkeit										
SU 35	Summe Einzahlungen aus der Finanzierungstätigkeit							0,00	0,00	0,00
SU 36	Summe Auszahlungen aus der Finanzierungstätigkeit							0,00	0,00	0,00
SA4	Saldo (4) Geldfluss aus der Finanzierungstätigkeit (35 - 36)							0,00	0,00	0,00
SA5	Saldo (5) Geldfluss aus der voranschlagswirksamen Gebarung (Saldo 3 + Saldo 4)							-64.098,27	-64.100,00	1,73
024	Wahllamt									
024000	Wahllamt									
Operative Gebarung										
2/024000+816000	Kostenersätze	2114	3114	13	9.095,70	5.000,00	4.095,70	9.095,70	5.000,00	4.095,70
SU 21 / 31	Summe Erträge / Einzahlungen operative Gebarung				9.095,70	5.000,00	4.095,70	9.095,70	5.000,00	4.095,70
1/024000-400000	Geringwertige Wirtschaftsgüter (GWG)	2221	3221	23	1.199,20	1.000,00	199,20	1.199,20	1.000,00	199,20
1/024000-457000	Druckwerke	2221	3221	23	186,35	4.000,00	-3.813,65	186,35	4.000,00	-3.813,65
1/024000-565000	Mehrleistungsvergütungen	2211	3211	20	3.891,07	3.900,00	-8,93	3.891,07	3.900,00	-8,93
1/024000-565100	Mehrleistungsvergütungen	2211	3211		122,68	100,00	22,68	122,68	100,00	22,68
1/024000-580000	DGB zum Ausgleichsfonds für Familienbeihilfen Vertragsbedienstete	2212	3212	20	148,19	100,00	48,19	148,19	100,00	48,19
1/024000-582000	DG-SV und MVK Vertragsbedienstete	2212	3212	20	786,03	800,00	-13,97	786,03	800,00	-13,97
1/024000-630000	Portogebühren	2222	3222	24	7.857,80	8.000,00	-142,20	7.857,80	8.000,00	-142,20
1/024000-723000	Amtspauschalien und Repräsentationsaufwendungen	2225	3225	24	1.724,79	2.000,00	-275,21	1.724,79	2.000,00	-275,21
1/024000-728000	Sonstige Leistungsentgelte	2225	3225	24	25.213,92	25.200,00	13,92	25.213,92	25.200,00	13,92
SU 22 / 32	Summe Aufwendungen / Auszahlungen operative Gebarung				41.130,03	45.100,00	-3.969,97	41.130,03	45.100,00	-3.969,97

		MVAG	MVAG	VCQU	Ergebnisrechnung			Finanzierungsrechnung		
		EH	FH		RA 2024	VA 2024	RA - VA	RA 2024	VA 2024	RA - VA
SA 0 / SA 1	(0) Nettoergebnis (21 - 22) / (1) Geldfluss operative Gebarung (31 – 32)				-32.034,33	-40.100,00	8.065,67	-32.034,33	-40.100,00	8.065,67
SU 23	Summe Haushaltsrücklagen				0,00	0,00	0,00	0,00	0,00	0,00
SA00	Nettoergebnis nach Zuw./Entn. Haushaltsrücklagen (Saldo 0 +/- SU23)				-32.034,33	-40.100,00	8.065,67			
Investive Gebarung										
SU 33	Summe Einzahlungen investive Gebarung							0,00	0,00	0,00
SU 34	Summe Auszahlungen investive Gebarung							0,00	0,00	0,00
SA2	Saldo (2) Geldfluss aus der Investiven Gebarung (33 – 34)							0,00	0,00	0,00
SA3	Saldo (3) Nettofinanzierungssaldo (Saldo 1 + Saldo 2)							-32.034,33	-40.100,00	8.065,67
Finanzierungstätigkeit										
SU 35	Summe Einzahlungen aus der Finanzierungstätigkeit							0,00	0,00	0,00
SU 36	Summe Auszahlungen aus der Finanzierungstätigkeit							0,00	0,00	0,00
SA4	Saldo (4) Geldfluss aus der Finanzierungstätigkeit (35 – 36)							0,00	0,00	0,00
SA5	Saldo (5) Geldfluss aus der voranschlagswirksamen Gebarung (Saldo 3 + Saldo 4)							-32.034,33	-40.100,00	8.065,67
029	Amtsgebäude									
029000	Amtsgebäude									
Operative Gebarung										
2/029000+811000	Miet- und Pächtertrag (inkl. Betriebskosten)	2115	3115	14	35.762,23	32.000,00	3.762,23	36.174,73	32.000,00	4.174,73
2/029000+829000	Sonstige Erträge	2116	3116	18	220,00	700,00	-480,00	220,00	700,00	-480,00
2/029000+861000	Transfers von Ländern (Zinsenzuschuss)	2121	3121	15	1.625,00	1.000,00	625,00	1.625,00	1.000,00	625,00
SU 21 / 31	Summe Erträge / Einzahlungen operative Gebarung				37.607,23	33.700,00	3.907,23	38.019,73	33.700,00	4.319,73
1/029000-510000	Bezüge VB Angestellte	2211	3211	20	30.353,40	30.500,00	-146,60	30.353,40	30.500,00	-146,60
1/029000-511000	Bezüge VB Arbeiter	2211	3211	20	20.750,07	19.600,00	1.150,07	20.750,07	19.600,00	1.150,07
1/029000-565000	Mehrleistungsvergütungen	2211	3211	20	1.447,33	2.500,00	-1.052,67	1.447,33	2.500,00	-1.052,67
1/029000-569000	Sonstige Nebengebühren (Erschwerniszulage)	2211	3211	20	3.122,16	3.100,00	22,16	3.122,16	3.100,00	22,16
1/029000-580000	DGB zum Ausgleichsfonds für Familienbeihilfen Vertragsbedienstete	2212	3212	20	2.069,32	2.100,00	-30,68	2.069,32	2.100,00	-30,68
1/029000-582000	DG-SV und MVK Vertragsbedienstete	2212	3212	20	11.875,83	11.900,00	-24,17	11.875,83	11.900,00	-24,17
1/029000-592000	Dotierung von Rückstellungen für Jubiläumszuwendungen	2214			934,00	300,00	634,00			
1/029000-631000	Telekommunikationsdienste	2222	3222	24	68,96	300,00	-231,04	68,96	300,00	-231,04
1/029000-650000	Darlehenszinsen	2241	3241	25	2.604,07	2.700,00	-95,93	2.604,07	2.700,00	-95,93
1/029000-670000	Versicherungen	2222	3222	24	9.627,57	10.000,00	-372,43	9.952,24	10.000,00	-47,76
1/029000-700000	Mietzins (KG Schloss)	2223	3223	24	29.583,18	31.000,00	-1.416,82	29.583,18	31.000,00	-1.416,82
1/029000-700100	Betriebskostenanteil (KG Schloss)	2223	3223	24	117.160,58	118.000,00	-839,42	117.160,58	118.000,00	-839,42
1/029000-768000	Studienbeihilfen	2234	3234	27	175,88	200,00	-24,12	175,88	200,00	-24,12
SU 22 / 32	Summe Aufwendungen / Auszahlungen operative Gebarung				229.772,35	232.200,00	-2.427,65	229.163,02	231.900,00	-2.736,98

		MVAG	MVAG	VCQU	Ergebnisrechnung			Finanzierungsrechnung		
		EH	FH		RA 2024	VA 2024	RA - VA	RA 2024	VA 2024	RA - VA
SA 0 / SA 1	(0) Nettoergebnis (21 - 22) / (1) Geldfluss operative Gebarung (31 – 32)				-192.165,12	-198.500,00	6.334,88	-191.143,29	-198.200,00	7.056,71
SU 23	Summe Haushaltsrücklagen				0,00	0,00	0,00	0,00	0,00	0,00
SA00	Nettoergebnis nach Zuw./Entn. Haushaltsrücklagen (Saldo 0 +/- SU23)				-192.165,12	-198.500,00	6.334,88			
Investive Gebarung										
SU 33	Summe Einzahlungen investive Gebarung							0,00	0,00	0,00
SU 34	Summe Auszahlungen investive Gebarung							0,00	0,00	0,00
SA2	Saldo (2) Geldfluss aus der Investiven Gebarung (33 – 34)							0,00	0,00	0,00
SA3	Saldo (3) Nettofinanzierungssaldo (Saldo 1 + Saldo 2)							-191.143,29	-198.200,00	7.056,71
Finanzierungstätigkeit										
SU 35	Summe Einzahlungen aus der Finanzierungstätigkeit							0,00	0,00	0,00
1/029000-341000	Tilgung von Landesdarlehen (WBF-1984)		3611	64				6.087,16	6.200,00	-112,84
1/029000-346000	Tilgung von Bankdarlehen		3614	65				57.186,67	57.300,00	-113,33
SU 36	Summe Auszahlungen aus der Finanzierungstätigkeit							63.273,83	63.500,00	-226,17
SA4	Saldo (4) Geldfluss aus der Finanzierungstätigkeit (35 – 36)							-63.273,83	-63.500,00	226,17
SA5	Saldo (5) Geldfluss aus der voranschlagswirksamen Gebarung (Saldo 3 + Saldo 4)							-254.417,12	-261.700,00	7.282,88
03 Bauverwaltung										
031 Amt für Raumordnung und Raumplanung										
031000 Raumordnung und Raumplanung										
Operative Gebarung										
SU 21 / 31	Summe Erträge / Einzahlungen operative Gebarung				0,00	0,00	0,00	0,00	0,00	0,00
1/031000-680000	Planmäßige Abschreibung		2226		11.782,38	11.700,00	82,38			
1/031000-728000	Sonstige Leistungsentgelte		2225	3225 24		1.500,00	-1.500,00		1.500,00	-1.500,00
SU 22 / 32	Summe Aufwendungen / Auszahlungen operative Gebarung				11.782,38	13.200,00	-1.417,62	0,00	1.500,00	-1.500,00
SA 0 / SA 1	(0) Nettoergebnis (21 - 22) / (1) Geldfluss operative Gebarung (31 – 32)				-11.782,38	-13.200,00	1.417,62	0,00	-1.500,00	1.500,00
SU 23	Summe Haushaltsrücklagen				0,00	0,00	0,00	0,00	0,00	0,00
SA00	Nettoergebnis nach Zuw./Entn. Haushaltsrücklagen (Saldo 0 +/- SU23)				-11.782,38	-13.200,00	1.417,62			
Investive Gebarung										
SU 33	Summe Einzahlungen investive Gebarung							0,00	0,00	0,00
1/031000-070000	Aktivierungsfähige Rechte (Flächenwidmungsplan)		3411	2 42				22.126,09	35.000,00	-12.873,91
SU 34	Summe Auszahlungen investive Gebarung							22.126,09	35.000,00	-12.873,91
SA2	Saldo (2) Geldfluss aus der Investiven Gebarung (33 – 34)							-22.126,09	-35.000,00	12.873,91
SA3	Saldo (3) Nettofinanzierungssaldo (Saldo 1 + Saldo 2)							-22.126,09	-36.500,00	14.373,91
Finanzierungstätigkeit										
SU 35	Summe Einzahlungen aus der Finanzierungstätigkeit							0,00	0,00	0,00

		MVAG	MVAG	VCQU	Ergebnisrechnung			Finanzierungsrechnung		
		EH	FH		RA 2024	VA 2024	RA - VA	RA 2024	VA 2024	RA - VA
SU 36	Summe Auszahlungen aus der Finanzierungstätigkeit							0,00	0,00	0,00
SA4	Saldo (4) Geldfluss aus der Finanzierungstätigkeit (35 – 36)							0,00	0,00	0,00
SA5	Saldo (5) Geldfluss aus der voranschlagswirksamen Gebarung (Saldo 3 + Saldo 4)							-22.126,09	-36.500,00	14.373,91
032	Vermessungsamt									
032000	Vermessungsamt									
Operative Gebarung										
SU 21 / 31	Summe Erträge / Einzahlungen operative Gebarung				0,00	0,00	0,00	0,00	0,00	0,00
1/032000-728000	Vermessung des Gemeindegebietes	2225	3225	24	21.885,80	25.000,00	-3.114,20	23.068,40	25.000,00	-1.931,60
SU 22 / 32	Summe Aufwendungen / Auszahlungen operative Gebarung				21.885,80	25.000,00	-3.114,20	23.068,40	25.000,00	-1.931,60
SA 0 / SA 1	(0) Nettoergebnis (21 - 22) / (1) Geldfluss operative Gebarung (31 – 32)				-21.885,80	-25.000,00	3.114,20	-23.068,40	-25.000,00	1.931,60
SU 23	Summe Haushaltsrücklagen				0,00	0,00	0,00	0,00	0,00	0,00
SA00	Nettoergebnis nach Zuw./Entn. Haushaltsrücklagen (Saldo 0 +/- SU23)				-21.885,80	-25.000,00	3.114,20			
Investive Gebarung										
SU 33	Summe Einzahlungen investive Gebarung							0,00	0,00	0,00
SU 34	Summe Auszahlungen investive Gebarung							0,00	0,00	0,00
SA2	Saldo (2) Geldfluss aus der Investiven Gebarung (33 – 34)							0,00	0,00	0,00
SA3	Saldo (3) Nettofinanzierungssaldo (Saldo 1 + Saldo 2)							-23.068,40	-25.000,00	1.931,60
Finanzierungstätigkeit										
SU 35	Summe Einzahlungen aus der Finanzierungstätigkeit							0,00	0,00	0,00
SU 36	Summe Auszahlungen aus der Finanzierungstätigkeit							0,00	0,00	0,00
SA4	Saldo (4) Geldfluss aus der Finanzierungstätigkeit (35 – 36)							0,00	0,00	0,00
SA5	Saldo (5) Geldfluss aus der voranschlagswirksamen Gebarung (Saldo 3 + Saldo 4)							-23.068,40	-25.000,00	1.931,60
06	Sonstige Maßnahmen									
060	Beiträge an Verbände, Vereine oder sonstige Organisationen									
060000	Beiträge an Verbände, Vereine und sonstige Organisationen									
Operative Gebarung										
SU 21 / 31	Summe Erträge / Einzahlungen operative Gebarung				0,00	0,00	0,00	0,00	0,00	0,00
1/060000-726000	Mitgliedsbeiträge an Gemeindevertreterverband	2225	3225	24	41.705,63	41.700,00	5,63	41.705,63	41.700,00	5,63
SU 22 / 32	Summe Aufwendungen / Auszahlungen operative Gebarung				41.705,63	41.700,00	5,63	41.705,63	41.700,00	5,63
SA 0 / SA 1	(0) Nettoergebnis (21 - 22) / (1) Geldfluss operative Gebarung (31 – 32)				-41.705,63	-41.700,00	-5,63	-41.705,63	-41.700,00	-5,63
SU 23	Summe Haushaltsrücklagen				0,00	0,00	0,00	0,00	0,00	0,00
SA00	Nettoergebnis nach Zuw./Entn. Haushaltsrücklagen (Saldo 0 +/- SU23)				-41.705,63	-41.700,00	-5,63			
Investive Gebarung										
SU 33	Summe Einzahlungen investive Gebarung							0,00	0,00	0,00

		MVAG	MVAG	VCQU	Ergebnisrechnung			Finanzierungsrechnung		
		EH	FH		RA 2024	VA 2024	RA - VA	RA 2024	VA 2024	RA - VA
SU 34	Summe Auszahlungen investive Gebarung							0,00	0,00	0,00
SA2	Saldo (2) Geldfluss aus der Investiven Gebarung (33 – 34)							0,00	0,00	0,00
SA3	Saldo (3) Nettofinanzierungssaldo (Saldo 1 + Saldo 2)							-41.705,63	-41.700,00	-5,63
Finanzierungstätigkeit										
SU 35	Summe Einzahlungen aus der Finanzierungstätigkeit							0,00	0,00	0,00
SU 36	Summe Auszahlungen aus der Finanzierungstätigkeit							0,00	0,00	0,00
SA4	Saldo (4) Geldfluss aus der Finanzierungstätigkeit (35 – 36)							0,00	0,00	0,00
SA5	Saldo (5) Geldfluss aus der voranschlagswirksamen Gebarung (Saldo 3 + Saldo 4)							-41.705,63	-41.700,00	-5,63
061	Sonstige Subventionen									
061000	Sonstige Subventionen									
Operative Gebarung										
SU 21 / 31	Summe Erträge / Einzahlungen operative Gebarung				0,00	0,00	0,00	0,00	0,00	0,00
1/061000-757000	Sonstige Subventionen	2234	3234	27	4.990,00	4.500,00	490,00	4.990,00	4.500,00	490,00
SU 22 / 32	Summe Aufwendungen / Auszahlungen operative Gebarung				4.990,00	4.500,00	490,00	4.990,00	4.500,00	490,00
SA 0 / SA 1	(0) Nettoergebnis (21 - 22) / (1) Geldfluss operative Gebarung (31 – 32)				-4.990,00	-4.500,00	-490,00	-4.990,00	-4.500,00	-490,00
SU 23	Summe Haushaltsrücklagen				0,00	0,00	0,00	0,00	0,00	0,00
SA00	Nettoergebnis nach Zuw./Entn. Haushaltsrücklagen (Saldo 0 +/- SU23)				-4.990,00	-4.500,00	-490,00			
Investive Gebarung										
SU 33	Summe Einzahlungen investive Gebarung							0,00	0,00	0,00
SU 34	Summe Auszahlungen investive Gebarung							0,00	0,00	0,00
SA2	Saldo (2) Geldfluss aus der Investiven Gebarung (33 – 34)							0,00	0,00	0,00
SA3	Saldo (3) Nettofinanzierungssaldo (Saldo 1 + Saldo 2)							-4.990,00	-4.500,00	-490,00
Finanzierungstätigkeit										
SU 35	Summe Einzahlungen aus der Finanzierungstätigkeit							0,00	0,00	0,00
SU 36	Summe Auszahlungen aus der Finanzierungstätigkeit							0,00	0,00	0,00
SA4	Saldo (4) Geldfluss aus der Finanzierungstätigkeit (35 – 36)							0,00	0,00	0,00
SA5	Saldo (5) Geldfluss aus der voranschlagswirksamen Gebarung (Saldo 3 + Saldo 4)							-4.990,00	-4.500,00	-490,00
062	Ehrungen und Auszeichnungen									
062000	Ehrungen und Auszeichnungen									
Operative Gebarung										
SU 21 / 31	Summe Erträge / Einzahlungen operative Gebarung				0,00	0,00	0,00	0,00	0,00	0,00
1/062000-413000	Handelswaren (Petrus Award)	2221	3221	23	5.604,79	3.600,00	2.004,79	5.196,24	3.600,00	1.596,24
1/062000-723000	Amtspauschalien und Repräsentationsaufwendungen	2225	3225	24	3.905,95	5.500,00	-1.594,05	3.905,95	5.500,00	-1.594,05
SU 22 / 32	Summe Aufwendungen / Auszahlungen operative Gebarung				9.510,74	9.100,00	410,74	9.102,19	9.100,00	2,19
SA 0 / SA 1	(0) Nettoergebnis (21 - 22) / (1) Geldfluss operative Gebarung (31 – 32)				-9.510,74	-9.100,00	-410,74	-9.102,19	-9.100,00	-2,19

		MVAG	MVAG	VCQU	Ergebnisrechnung			Finanzierungsrechnung		
		EH	FH		RA 2024	VA 2024	RA - VA	RA 2024	VA 2024	RA - VA
SU 23	Summe Haushaltsrücklagen				0,00	0,00	0,00	0,00	0,00	0,00
SA00	Nettoergebnis nach Zuw./Entn. Haushaltsrücklagen (Saldo 0 +/- SU23)				-9.510,74	-9.100,00	-410,74			
Investive Gebarung										
SU 33	Summe Einzahlungen investive Gebarung							0,00	0,00	0,00
SU 34	Summe Auszahlungen investive Gebarung							0,00	0,00	0,00
SA2	Saldo (2) Geldfluss aus der Investiven Gebarung (33 – 34)							0,00	0,00	0,00
SA3	Saldo (3) Nettofinanzierungssaldo (Saldo 1 + Saldo 2)							-9.102,19	-9.100,00	-2,19
Finanzierungstätigkeit										
SU 35	Summe Einzahlungen aus der Finanzierungstätigkeit							0,00	0,00	0,00
SU 36	Summe Auszahlungen aus der Finanzierungstätigkeit							0,00	0,00	0,00
SA4	Saldo (4) Geldfluss aus der Finanzierungstätigkeit (35 – 36)							0,00	0,00	0,00
SA5	Saldo (5) Geldfluss aus der voranschlagswirksamen Gebarung (Saldo 3 + Saldo 4)							-9.102,19	-9.100,00	-2,19
09 Personalbetreuung										
091 Personalausbildung und Personalfortbildung										
091000 Personalausbildung und Fortbildung										
Operative Gebarung										
SU 21 / 31	Summe Erträge / Einzahlungen operative Gebarung				0,00	0,00	0,00	0,00	0,00	0,00
1/091000-724000	Reisegebühren	2225	3225	24	1.160,26	1.500,00	-339,74	1.160,26	1.500,00	-339,74
1/091000-728000	Schulung der Bediensteten	2225	3225	24	9.297,90	11.000,00	-1.702,10	9.297,90	11.000,00	-1.702,10
SU 22 / 32	Summe Aufwendungen / Auszahlungen operative Gebarung				10.458,16	12.500,00	-2.041,84	10.458,16	12.500,00	-2.041,84
SA 0 / SA 1	(0) Nettoergebnis (21 - 22) / (1) Geldfluss operative Gebarung (31 – 32)				-10.458,16	-12.500,00	2.041,84	-10.458,16	-12.500,00	2.041,84
SU 23	Summe Haushaltsrücklagen				0,00	0,00	0,00	0,00	0,00	0,00
SA00	Nettoergebnis nach Zuw./Entn. Haushaltsrücklagen (Saldo 0 +/- SU23)				-10.458,16	-12.500,00	2.041,84			
Investive Gebarung										
SU 33	Summe Einzahlungen investive Gebarung							0,00	0,00	0,00
SU 34	Summe Auszahlungen investive Gebarung							0,00	0,00	0,00
SA2	Saldo (2) Geldfluss aus der Investiven Gebarung (33 – 34)							0,00	0,00	0,00
SA3	Saldo (3) Nettofinanzierungssaldo (Saldo 1 + Saldo 2)							-10.458,16	-12.500,00	2.041,84
Finanzierungstätigkeit										
SU 35	Summe Einzahlungen aus der Finanzierungstätigkeit							0,00	0,00	0,00
SU 36	Summe Auszahlungen aus der Finanzierungstätigkeit							0,00	0,00	0,00
SA4	Saldo (4) Geldfluss aus der Finanzierungstätigkeit (35 – 36)							0,00	0,00	0,00
SA5	Saldo (5) Geldfluss aus der voranschlagswirksamen Gebarung (Saldo 3 + Saldo 4)							-10.458,16	-12.500,00	2.041,84

		MVAG	MVAG	VCQU	Ergebnisrechnung			Finanzierungsrechnung		
		EH	FH		RA 2024	VA 2024	RA - VA	RA 2024	VA 2024	RA - VA
094	Gemeinschaftspflege									
094000	Gemeinschaftspflege									
Operative Gebarung										
SU 21 / 31	Summe Erträge / Einzahlungen operative Gebarung				0,00	0,00	0,00	0,00	0,00	0,00
1/094000-590000	Freiwillige Sozialleistungen	2212	3212	20	8.317,27	7.700,00	617,27	8.317,27	7.700,00	617,27
1/094000-757000	Transfer an Personalvertretung	2234	3234	27	1.170,00	1.500,00	-330,00	1.170,00	1.500,00	-330,00
SU 22 / 32	Summe Aufwendungen / Auszahlungen operative Gebarung				9.487,27	9.200,00	287,27	9.487,27	9.200,00	287,27
SA 0 / SA 1	(0) Nettoergebnis (21 - 22) / (1) Geldfluss operative Gebarung (31 – 32)				-9.487,27	-9.200,00	-287,27	-9.487,27	-9.200,00	-287,27
SU 23	Summe Haushaltsrücklagen				0,00	0,00	0,00	0,00	0,00	0,00
SA00	Nettoergebnis nach Zuw./Entn. Haushaltsrücklagen (Saldo 0 +/- SU23)				-9.487,27	-9.200,00	-287,27			
Investive Gebarung										
SU 33	Summe Einzahlungen investive Gebarung							0,00	0,00	0,00
SU 34	Summe Auszahlungen investive Gebarung							0,00	0,00	0,00
SA2	Saldo (2) Geldfluss aus der Investiven Gebarung (33 – 34)							0,00	0,00	0,00
SA3	Saldo (3) Nettofinanzierungssaldo (Saldo 1 + Saldo 2)							-9.487,27	-9.200,00	-287,27
Finanzierungstätigkeit										
SU 35	Summe Einzahlungen aus der Finanzierungstätigkeit							0,00	0,00	0,00
SU 36	Summe Auszahlungen aus der Finanzierungstätigkeit							0,00	0,00	0,00
SA4	Saldo (4) Geldfluss aus der Finanzierungstätigkeit (35 – 36)							0,00	0,00	0,00
SA5	Saldo (5) Geldfluss aus der voranschlagswirksamen Gebarung (Saldo 3 + Saldo 4)							-9.487,27	-9.200,00	-287,27

MVAG MVAG VCQU					Ergebnisrechnung			Finanzierungsrechnung		
					RA 2024	VA 2024	RA - VA	RA 2024	VA 2024	RA - VA
1 Öffentliche Ordnung und Sicherheit										
13	Sonderpolizei									
131	Bau- und Feuerpolizei									
131000	Bau- und Feuerpolizei									
Operative Gebarung										
2/131000+816000	Kostenersätze der Sachverständigenhonorare	2114	3114	13	9.878,20	9.000,00	878,20	9.428,20	9.000,00	428,20
SU 21 / 31	Summe Erträge / Einzahlungen operative Gebarung				9.878,20	9.000,00	878,20	9.428,20	9.000,00	428,20
1/131000-640000	Sachverständigenhonorare	2222	3222	24	8.371,20	8.000,00	371,20	8.371,20	8.000,00	371,20
SU 22 / 32	Summe Aufwendungen / Auszahlungen operative Gebarung				8.371,20	8.000,00	371,20	8.371,20	8.000,00	371,20
SA 0 / SA 1	(0) Nettoergebnis (21 - 22) / (1) Geldfluss operative Gebarung (31 – 32)				1.507,00	1.000,00	507,00	1.057,00	1.000,00	57,00
SU 23	Summe Haushaltsrücklagen				0,00	0,00	0,00	0,00	0,00	0,00
SA00	Nettoergebnis nach Zuw./Entn. Haushaltsrücklagen (Saldo 0 +/- SU23)				1.507,00	1.000,00	507,00			
Investive Gebarung										
SU 33	Summe Einzahlungen investive Gebarung							0,00	0,00	0,00
SU 34	Summe Auszahlungen investive Gebarung							0,00	0,00	0,00
SA2	Saldo (2) Geldfluss aus der Investiven Gebarung (33 – 34)							0,00	0,00	0,00
SA3	Saldo (3) Nettofinanzierungssaldo (Saldo 1 + Saldo 2)							1.057,00	1.000,00	57,00
Finanzierungstätigkeit										
SU 35	Summe Einzahlungen aus der Finanzierungstätigkeit							0,00	0,00	0,00
SU 36	Summe Auszahlungen aus der Finanzierungstätigkeit							0,00	0,00	0,00
SA4	Saldo (4) Geldfluss aus der Finanzierungstätigkeit (35 – 36)							0,00	0,00	0,00
SA5	Saldo (5) Geldfluss aus der voranschlagswirksamen Gebarung (Saldo 3 + Saldo 4)							1.057,00	1.000,00	57,00
133	Veterinärpolizei									
133000	Veterinärpolizei									
Operative Gebarung										
2/133000+808000	Veräußerungen von Waren (Hundemarken)	2116	3116	16	1,00		1,00	1,00		1,00
SU 21 / 31	Summe Erträge / Einzahlungen operative Gebarung				1,00	0,00	1,00	1,00	0,00	1,00
SU 22 / 32	Summe Aufwendungen / Auszahlungen operative Gebarung				0,00	0,00	0,00	0,00	0,00	0,00
SA 0 / SA 1	(0) Nettoergebnis (21 - 22) / (1) Geldfluss operative Gebarung (31 – 32)				1,00	0,00	1,00	1,00	0,00	1,00
SU 23	Summe Haushaltsrücklagen				0,00	0,00	0,00	0,00	0,00	0,00
SA00	Nettoergebnis nach Zuw./Entn. Haushaltsrücklagen (Saldo 0 +/- SU23)				1,00	0,00	1,00			
Investive Gebarung										
SU 33	Summe Einzahlungen investive Gebarung							0,00	0,00	0,00
SU 34	Summe Auszahlungen investive Gebarung							0,00	0,00	0,00

		MVAG	MVAG	VCQU	Ergebnisrechnung			Finanzierungsrechnung		
		EH	FH		RA 2024	VA 2024	RA - VA	RA 2024	VA 2024	RA - VA
SA2	Saldo (2) Geldfluss aus der Investiven Gebarung (33 – 34)							0,00	0,00	0,00
SA3	Saldo (3) Nettofinanzierungssaldo (Saldo 1 + Saldo 2)							1,00	0,00	1,00
Finanzierungstätigkeit										
SU 35	Summe Einzahlungen aus der Finanzierungstätigkeit							0,00	0,00	0,00
SU 36	Summe Auszahlungen aus der Finanzierungstätigkeit							0,00	0,00	0,00
SA4	Saldo (4) Geldfluss aus der Finanzierungstätigkeit (35 – 36)							0,00	0,00	0,00
SA5	Saldo (5) Geldfluss aus der voranschlagswirksamen Gebarung (Saldo 3 + Saldo 4)							1,00	0,00	1,00
16 Feuerwehrwesen										
163 Freiwillige Feuerwehren										
163000 Freiwillige Feuerwehren										
Operative Gebarung										
2/163000+829000	Sonstige Erträge	2116	3116		1.278,25	1.300,00	-21,75	1.278,25	1.300,00	-21,75
SU 21 / 31	Summe Erträge / Einzahlungen operative Gebarung				1.278,25	1.300,00	-21,75	1.278,25	1.300,00	-21,75
1/163000-691000	Schadensvergütungen	2225	3225	24	1.278,25	1.300,00	-21,75	1.278,25	1.300,00	-21,75
1/163000-774000	Transfers an sonstige Träger des öffentlichen Rechts	2231		43	9.000,00	10.000,00	-1.000,00			
SU 22 / 32	Summe Aufwendungen / Auszahlungen operative Gebarung				10.278,25	11.300,00	-1.021,75	1.278,25	1.300,00	-21,75
SA 0 / SA 1	(0) Nettoergebnis (21 - 22) / (1) Geldfluss operative Gebarung (31 – 32)				-9.000,00	-10.000,00	1.000,00	0,00	0,00	0,00
SU 23	Summe Haushaltsrücklagen				0,00	0,00	0,00	0,00	0,00	0,00
SA00	Nettoergebnis nach Zuw./Entn. Haushaltsrücklagen (Saldo 0 +/- SU23)				-9.000,00	-10.000,00	1.000,00			
Investive Gebarung										
SU 33	Summe Einzahlungen investive Gebarung							0,00	0,00	0,00
1/163000-774000	Transfers an sonstige Träger des öffentlichen Rechts		3431	43				9.000,00	10.000,00	-1.000,00
SU 34	Summe Auszahlungen investive Gebarung							9.000,00	10.000,00	-1.000,00
SA2	Saldo (2) Geldfluss aus der Investiven Gebarung (33 – 34)							-9.000,00	-10.000,00	1.000,00
SA3	Saldo (3) Nettofinanzierungssaldo (Saldo 1 + Saldo 2)							-9.000,00	-10.000,00	1.000,00
Finanzierungstätigkeit										
SU 35	Summe Einzahlungen aus der Finanzierungstätigkeit							0,00	0,00	0,00
SU 36	Summe Auszahlungen aus der Finanzierungstätigkeit							0,00	0,00	0,00
SA4	Saldo (4) Geldfluss aus der Finanzierungstätigkeit (35 – 36)							0,00	0,00	0,00
SA5	Saldo (5) Geldfluss aus der voranschlagswirksamen Gebarung (Saldo 3 + Saldo 4)							-9.000,00	-10.000,00	1.000,00
163100 Freiwillige Feuerwehr Markt St. Peter/Au										
Operative Gebarung										
2/163100+810000	Erträge aus Leistungen (Ökostrom)	2114	3114		358,89	400,00	-41,11	358,89	400,00	-41,11

		MVAG	MVAG	VCQU	Ergebnisrechnung			Finanzierungsrechnung		
		EH	FH		RA 2024	VA 2024	RA - VA	RA 2024	VA 2024	RA - VA
2/163100+813000	Erträge aus der Auflösung von Investitionszuschüssen (Kapitaltransfers)	2127			25.699,98	24.300,00	1.399,98			
2/163100+861000	Transfers von Ländern, Landesfonds und Landeskammern	2121	3121		6.250,00	6.300,00	-50,00	6.250,00	6.300,00	-50,00
SU 21 / 31	Summe Erträge / Einzahlungen operative Gebarung				32.308,87	31.000,00	1.308,87	6.608,89	6.700,00	-91,11
1/163100-600000	Energiebezüge	2222	3222		925,65		925,65	925,65		925,65
1/163100-650000	Darlehenszinsen	2241	3241	25	13.687,91	15.000,00	-1.312,09	13.687,91	15.000,00	-1.312,09
1/163100-670000	Versicherungen	2222	3222	24	4.403,16	4.000,00	403,16	6.242,16	4.000,00	2.242,16
1/163100-680000	Planmäßige Abschreibung	2226			65.029,95	66.200,00	-1.170,05			
1/163100-754000	Transfers an sonstige Träger des öffentlichen Rechts	2231	3231	26	22.975,88	22.800,00	175,88	22.975,88	22.800,00	175,88
SU 22 / 32	Summe Aufwendungen / Auszahlungen operative Gebarung				107.022,55	108.000,00	-977,45	43.831,60	41.800,00	2.031,60
SA 0 / SA 1	(0) Nettoergebnis (21 - 22) / (1) Geldfluss operative Gebarung (31 – 32)				-74.713,68	-77.000,00	2.286,32	-37.222,71	-35.100,00	-2.122,71
SU 23	Summe Haushaltsrücklagen				0,00	0,00	0,00	0,00	0,00	0,00
SA00	Nettoergebnis nach Zuw./Entn. Haushaltsrücklagen (Saldo 0 +/- SU23)				-74.713,68	-77.000,00	2.286,32			
Investive Gebarung										
2/163100+300000	Kapitaltransfers von Bund (EAG-Förderung PV-Anlage)		3331					4.226,20	4.200,00	26,20
SU 33	Summe Einzahlungen investive Gebarung							4.226,20	4.200,00	26,20
1/163100-050000	Sonderanlagen (PV-Anlage)		3412	2				82.858,11	82.900,00	-41,89
SU 34	Summe Auszahlungen investive Gebarung							82.858,11	82.900,00	-41,89
SA2	Saldo (2) Geldfluss aus der Investiven Gebarung (33 – 34)							-78.631,91	-78.700,00	68,09
SA3	Saldo (3) Nettofinanzierungssaldo (Saldo 1 + Saldo 2)							-115.854,62	-113.800,00	-2.054,62
Finanzierungstätigkeit										
SU 35	Summe Einzahlungen aus der Finanzierungstätigkeit							0,00	0,00	0,00
1/163100-346000	Tilgung von Bankdarlehen		3614	65				16.666,68	16.700,00	-33,32
SU 36	Summe Auszahlungen aus der Finanzierungstätigkeit							16.666,68	16.700,00	-33,32
SA4	Saldo (4) Geldfluss aus der Finanzierungstätigkeit (35 – 36)							-16.666,68	-16.700,00	33,32
SA5	Saldo (5) Geldfluss aus der voranschlagswirksamen Gebarung (Saldo 3 + Saldo 4)							-132.521,30	-130.500,00	-2.021,30
163101	Feuerwehrgebäude Markt									
Operative Gebarung										
6/163101+871000	Bedarfszuweisungen	2121	3121	1 33	210.000,00	210.000,00		210.000,00	210.000,00	
6/163101+871100	Sonderbedarfszuweisungen	2121	3121	1 33	60.000,00	60.000,00		60.000,00	60.000,00	
SU 21 / 31	Summe Erträge / Einzahlungen operative Gebarung				270.000,00	270.000,00	0,00	270.000,00	270.000,00	0,00
SU 22 / 32	Summe Aufwendungen / Auszahlungen operative Gebarung				0,00	0,00	0,00	0,00	0,00	0,00
SA 0 / SA 1	(0) Nettoergebnis (21 - 22) / (1) Geldfluss operative Gebarung (31 – 32)				270.000,00	270.000,00	0,00	270.000,00	270.000,00	0,00
SU 23	Summe Haushaltsrücklagen				0,00	0,00	0,00	0,00	0,00	0,00
SA00	Nettoergebnis nach Zuw./Entn. Haushaltsrücklagen (Saldo 0 +/- SU23)				270.000,00	270.000,00	0,00			

		MVAG	MVAG	VCQU	Ergebnisrechnung			Finanzierungsrechnung		
		EH	FH		RA 2024	VA 2024	RA - VA	RA 2024	VA 2024	RA - VA
Investive Gebarung										
6/163101+301000	Kapitaltransfers von Ländern (RU3)		3331	1 33				40.000,00	40.000,00	
6/163101+303000	Kapitaltransfers von FF Markt		3331	1 33				61.770,00	61.700,00	70,00
SU 33	Summe Einzahlungen investive Gebarung							101.770,00	101.700,00	70,00
5/163101-010000	Gebäude und Bauten (inkl. Planung)		3413	1 40				1.151.552,97	1.276.200,00	-124.647,03
SU 34	Summe Auszahlungen investive Gebarung							1.151.552,97	1.276.200,00	-124.647,03
SA2	Saldo (2) Geldfluss aus der Investiven Gebarung (33 – 34)							-1.049.782,97	-1.174.500,00	124.717,03
SA3	Saldo (3) Nettofinanzierungssaldo (Saldo 1 + Saldo 2)							-779.782,97	-904.500,00	124.717,03
Finanzierungstätigkeit										
6/163101+346000	Darlehensaufnahme bei Kreditinstituten		3514	1 55				500.000,00	500.000,00	
SU 35	Summe Einzahlungen aus der Finanzierungstätigkeit							500.000,00	500.000,00	0,00
SU 36	Summe Auszahlungen aus der Finanzierungstätigkeit							0,00	0,00	0,00
SA4	Saldo (4) Geldfluss aus der Finanzierungstätigkeit (35 – 36)							500.000,00	500.000,00	0,00
SA5	Saldo (5) Geldfluss aus der voranschlagswirksamen Gebarung (Saldo 3 + Saldo 4)							-279.782,97	-404.500,00	124.717,03
163200 Freiwillige Feuerwehr Hochstrass (Dorf)										
Operative Gebarung										
2/163200+813000	Erträge aus der Auflösung von Investitionszuschüssen (Kapitaltransfers)	2127			9.190,82	9.200,00	-9,18			
SU 21 / 31	Summe Erträge / Einzahlungen operative Gebarung				9.190,82	9.200,00	-9,18	0,00	0,00	0,00
1/163200-670000	Versicherungen	2222	3222	24	1.567,84	1.700,00	-132,16	1.582,60	1.700,00	-117,40
1/163200-680000	Planmäßige Abschreibung	2226			19.141,63	19.100,00	41,63			
1/163200-754000	Transfers an sonstige Träger des öffentlichen Rechts	2231	3231	26	6.150,00	6.200,00	-50,00	6.150,00	6.200,00	-50,00
SU 22 / 32	Summe Aufwendungen / Auszahlungen operative Gebarung				26.859,47	27.000,00	-140,53	7.732,60	7.900,00	-167,40
SA 0 / SA 1	(0) Nettoergebnis (21 - 22) / (1) Geldfluss operative Gebarung (31 – 32)				-17.668,65	-17.800,00	131,35	-7.732,60	-7.900,00	167,40
SU 23	Summe Haushaltsrücklagen				0,00	0,00	0,00	0,00	0,00	0,00
SA00	Nettoergebnis nach Zuw./Entn. Haushaltsrücklagen (Saldo 0 +/- SU23)				-17.668,65	-17.800,00	131,35			
Investive Gebarung										
SU 33	Summe Einzahlungen investive Gebarung							0,00	0,00	0,00
SU 34	Summe Auszahlungen investive Gebarung							0,00	0,00	0,00
SA2	Saldo (2) Geldfluss aus der Investiven Gebarung (33 – 34)							0,00	0,00	0,00
SA3	Saldo (3) Nettofinanzierungssaldo (Saldo 1 + Saldo 2)							-7.732,60	-7.900,00	167,40
Finanzierungstätigkeit										
SU 35	Summe Einzahlungen aus der Finanzierungstätigkeit							0,00	0,00	0,00
SU 36	Summe Auszahlungen aus der Finanzierungstätigkeit							0,00	0,00	0,00
SA4	Saldo (4) Geldfluss aus der Finanzierungstätigkeit (35 – 36)							0,00	0,00	0,00

		MVAG	MVAG	VCQU	Ergebnisrechnung			Finanzierungsrechnung		
		EH	FH		RA 2024	VA 2024	RA - VA	RA 2024	VA 2024	RA - VA
SA5	Saldo (5) Geldfluss aus der voranschlagswirksamen Gebarung (Saldo 3 + Saldo 4)							-7.732,60	-7.900,00	167,40
163300	Freiwillige Feuerwehr St. Johann/Engstetten									
Operative Gebarung										
2/163300+813000	Erträge aus der Auflösung von Investitionszuschüssen (Kapitaltransfers)	2127			8.382,84	8.400,00	-17,16			
SU 21 / 31	Summe Erträge / Einzahlungen operative Gebarung				8.382,84	8.400,00	-17,16	0,00	0,00	0,00
1/163300-670000	Versicherungen	2222	3222	24	1.909,94	2.100,00	-190,06	1.937,92	2.100,00	-162,08
1/163300-680000	Planmäßige Abschreibung	2226			20.897,64	20.900,00	-2,36			
1/163300-754000	Transfers an sonstige Träger des öffentlichen Rechts	2231	3231	26	6.150,00	6.200,00	-50,00	6.150,00	6.200,00	-50,00
SU 22 / 32	Summe Aufwendungen / Auszahlungen operative Gebarung				28.957,58	29.200,00	-242,42	8.087,92	8.300,00	-212,08
SA 0 / SA 1	(0) Nettoergebnis (21 - 22) / (1) Geldfluss operative Gebarung (31 – 32)				-20.574,74	-20.800,00	225,26	-8.087,92	-8.300,00	212,08
SU 23	Summe Haushaltsrücklagen				0,00	0,00	0,00	0,00	0,00	0,00
SA00	Nettoergebnis nach Zuw./Entn. Haushaltsrücklagen (Saldo 0 +/- SU23)				-20.574,74	-20.800,00	225,26			
Investive Gebarung										
SU 33	Summe Einzahlungen investive Gebarung							0,00	0,00	0,00
SU 34	Summe Auszahlungen investive Gebarung							0,00	0,00	0,00
SA2	Saldo (2) Geldfluss aus der Investiven Gebarung (33 – 34)							0,00	0,00	0,00
SA3	Saldo (3) Nettofinanzierungssaldo (Saldo 1 + Saldo 2)							-8.087,92	-8.300,00	212,08
Finanzierungstätigkeit										
SU 35	Summe Einzahlungen aus der Finanzierungstätigkeit							0,00	0,00	0,00
SU 36	Summe Auszahlungen aus der Finanzierungstätigkeit							0,00	0,00	0,00
SA4	Saldo (4) Geldfluss aus der Finanzierungstätigkeit (35 – 36)							0,00	0,00	0,00
SA5	Saldo (5) Geldfluss aus der voranschlagswirksamen Gebarung (Saldo 3 + Saldo 4)							-8.087,92	-8.300,00	212,08
163400	Freiwillige Feuerwehr St. Michael/Bruckbach									
Operative Gebarung										
2/163400+813000	Erträge aus der Auflösung von Investitionszuschüssen (Kapitaltransfers)	2127			8.720,74	8.800,00	-79,26			
SU 21 / 31	Summe Erträge / Einzahlungen operative Gebarung				8.720,74	8.800,00	-79,26	0,00	0,00	0,00
1/163400-670000	Versicherungen	2222	3222	24	2.059,46	2.100,00	-40,54	2.095,19	2.100,00	-4,81
1/163400-680000	Planmäßige Abschreibung	2226			18.383,02	18.400,00	-16,98			
1/163400-754000	Transfers an sonstige Träger des öffentlichen Rechts	2231	3231	26	6.700,00	6.700,00		6.700,00	6.700,00	
SU 22 / 32	Summe Aufwendungen / Auszahlungen operative Gebarung				27.142,48	27.200,00	-57,52	8.795,19	8.800,00	-4,81
SA 0 / SA 1	(0) Nettoergebnis (21 - 22) / (1) Geldfluss operative Gebarung (31 – 32)				-18.421,74	-18.400,00	-21,74	-8.795,19	-8.800,00	4,81
SU 23	Summe Haushaltsrücklagen				0,00	0,00	0,00	0,00	0,00	0,00
SA00	Nettoergebnis nach Zuw./Entn. Haushaltsrücklagen (Saldo 0 +/- SU23)				-18.421,74	-18.400,00	-21,74			

		MVAG	MVAG	VCQU	Ergebnisrechnung			Finanzierungsrechnung		
		EH	FH		RA 2024	VA 2024	RA - VA	RA 2024	VA 2024	RA - VA
Investive Gebarung										
6/163400+303000	Kapitaltransfers von FF St. Michael		3331	1 33				90.933,55	90.900,00	33,55
2/163400+303000	Kapitaltransfers von FF St. Michael		3331					4.350,00	4.300,00	50,00
SU 33	Summe Einzahlungen investive Gebarung							95.283,55	95.200,00	83,55
SU 34	Summe Auszahlungen investive Gebarung							0,00	0,00	0,00
SA2	Saldo (2) Geldfluss aus der Investiven Gebarung (33 – 34)							95.283,55	95.200,00	83,55
SA3	Saldo (3) Nettofinanzierungssaldo (Saldo 1 + Saldo 2)							86.488,36	86.400,00	88,36
Finanzierungstätigkeit										
SU 35	Summe Einzahlungen aus der Finanzierungstätigkeit							0,00	0,00	0,00
SU 36	Summe Auszahlungen aus der Finanzierungstätigkeit							0,00	0,00	0,00
SA4	Saldo (4) Geldfluss aus der Finanzierungstätigkeit (35 – 36)							0,00	0,00	0,00
SA5	Saldo (5) Geldfluss aus der voranschlagswirksamen Gebarung (Saldo 3 + Saldo 4)							86.488,36	86.400,00	88,36
163500 Freiwillige Feuerwehr Kürnberg										
Operative Gebarung										
2/163500+813000	Erträge aus der Auflösung von Investitionszuschüssen (Kapitaltransfers)	2127			9.426,03	9.400,00	26,03			
SU 21 / 31	Summe Erträge / Einzahlungen operative Gebarung				9.426,03	9.400,00	26,03	0,00	0,00	0,00
1/163500-612000	Instandhaltung von Wasser- und Abwasserbauten und -anlagen	2224	3224		2.014,54	2.000,00	14,54	2.014,54	2.000,00	14,54
1/163500-670000	Versicherungen	2222	3222	24	2.045,49	2.100,00	-54,51	2.083,96	2.100,00	-16,04
1/163500-680000	Planmäßige Abschreibung	2226			17.487,70	17.500,00	-12,30			
1/163500-754000	Transfers an sonstige Träger des öffentlichen Rechts	2231	3231	26	8.200,00	8.200,00		8.200,00	8.200,00	
SU 22 / 32	Summe Aufwendungen / Auszahlungen operative Gebarung				29.747,73	29.800,00	-52,27	12.298,50	12.300,00	-1,50
SA 0 / SA 1	(0) Nettoergebnis (21 - 22) / (1) Geldfluss operative Gebarung (31 – 32)				-20.321,70	-20.400,00	78,30	-12.298,50	-12.300,00	1,50
SU 23	Summe Haushaltsrücklagen				0,00	0,00	0,00	0,00	0,00	0,00
SA00	Nettoergebnis nach Zuw./Entn. Haushaltsrücklagen (Saldo 0 +/- SU23)				-20.321,70	-20.400,00	78,30			
Investive Gebarung										
SU 33	Summe Einzahlungen investive Gebarung							0,00	0,00	0,00
SU 34	Summe Auszahlungen investive Gebarung							0,00	0,00	0,00
SA2	Saldo (2) Geldfluss aus der Investiven Gebarung (33 – 34)							0,00	0,00	0,00
SA3	Saldo (3) Nettofinanzierungssaldo (Saldo 1 + Saldo 2)							-12.298,50	-12.300,00	1,50
Finanzierungstätigkeit										
SU 35	Summe Einzahlungen aus der Finanzierungstätigkeit							0,00	0,00	0,00
SU 36	Summe Auszahlungen aus der Finanzierungstätigkeit							0,00	0,00	0,00
SA4	Saldo (4) Geldfluss aus der Finanzierungstätigkeit (35 – 36)							0,00	0,00	0,00

		MVAG	MVAG	VCQU	Ergebnisrechnung			Finanzierungsrechnung		
		EH	FH		RA 2024	VA 2024	RA - VA	RA 2024	VA 2024	RA - VA
SA5	Saldo (5) Geldfluss aus der voranschlagswirksamen Gebarung (Saldo 3 + Saldo 4)							-12.298,50	-12.300,00	1,50
164	Förderung der Brandbekämpfung und Brandverhütung									
164000	Förderung der Brandbekämpfung und -verhüt.									
Operative Gebarung										
SU 21 / 31	Summe Erträge / Einzahlungen operative Gebarung				0,00	0,00	0,00	0,00	0,00	0,00
1/164000-457000	Druckwerke	2221	3221	23	29,70	100,00	-70,30	29,70	100,00	-70,30
1/164000-754000	Transfers an FF Amstetten (Bezirksalarmierung)	2231	3231	26	3.958,57	4.100,00	-141,43	3.958,57	4.100,00	-141,43
SU 22 / 32	Summe Aufwendungen / Auszahlungen operative Gebarung				3.988,27	4.200,00	-211,73	3.988,27	4.200,00	-211,73
SA 0 / SA 1	(0) Nettoergebnis (21 - 22) / (1) Geldfluss operative Gebarung (31 – 32)				-3.988,27	-4.200,00	211,73	-3.988,27	-4.200,00	211,73
SU 23	Summe Haushaltsrücklagen				0,00	0,00	0,00	0,00	0,00	0,00
SA00	Nettoergebnis nach Zuw./Entn. Haushaltsrücklagen (Saldo 0 +/- SU23)				-3.988,27	-4.200,00	211,73			
Investive Gebarung										
SU 33	Summe Einzahlungen investive Gebarung							0,00	0,00	0,00
SU 34	Summe Auszahlungen investive Gebarung							0,00	0,00	0,00
SA2	Saldo (2) Geldfluss aus der Investiven Gebarung (33 – 34)							0,00	0,00	0,00
SA3	Saldo (3) Nettofinanzierungssaldo (Saldo 1 + Saldo 2)							-3.988,27	-4.200,00	211,73
Finanzierungstätigkeit										
SU 35	Summe Einzahlungen aus der Finanzierungstätigkeit							0,00	0,00	0,00
SU 36	Summe Auszahlungen aus der Finanzierungstätigkeit							0,00	0,00	0,00
SA4	Saldo (4) Geldfluss aus der Finanzierungstätigkeit (35 – 36)							0,00	0,00	0,00
SA5	Saldo (5) Geldfluss aus der voranschlagswirksamen Gebarung (Saldo 3 + Saldo 4)							-3.988,27	-4.200,00	211,73
17	Katastrophendienst									
179	Sonstige Einrichtungen und Maßnahmen									
179000	Sonstige Einrichtungen und Maßnahmen									
Operative Gebarung										
2/179000+860000	Transfers von Bund, Bundesfonds und Bundeskammern	2121	3121	15		15.000,00	-15.000,00		15.000,00	-15.000,00
SU 21 / 31	Summe Erträge / Einzahlungen operative Gebarung				0,00	15.000,00	-15.000,00	0,00	15.000,00	-15.000,00
1/179000-611000	Instandhaltung von Straßenbauten (Katastrophenschäden)	2224	3224	24	24.495,42	30.000,00	-5.504,58	10.668,10	30.000,00	-19.331,90
1/179000-680000	Planmäßige Abschreibung	2226			1.102,79	1.100,00	2,79			
SU 22 / 32	Summe Aufwendungen / Auszahlungen operative Gebarung				25.598,21	31.100,00	-5.501,79	10.668,10	30.000,00	-19.331,90
SA 0 / SA 1	(0) Nettoergebnis (21 - 22) / (1) Geldfluss operative Gebarung (31 – 32)				-25.598,21	-16.100,00	-9.498,21	-10.668,10	-15.000,00	4.331,90
SU 23	Summe Haushaltsrücklagen				0,00	0,00	0,00	0,00	0,00	0,00
SA00	Nettoergebnis nach Zuw./Entn. Haushaltsrücklagen (Saldo 0 +/- SU23)				-25.598,21	-16.100,00	-9.498,21			

		MVAG	MVAG	VCQU	Ergebnisrechnung			Finanzierungsrechnung		
		EH	FH		RA 2024	VA 2024	RA - VA	RA 2024	VA 2024	RA - VA
Investive Gebarung										
SU 33	Summe Einzahlungen investive Gebarung							0,00	0,00	0,00
SU 34	Summe Auszahlungen investive Gebarung							0,00	0,00	0,00
SA2	Saldo (2) Geldfluss aus der Investiven Gebarung (33 – 34)							0,00	0,00	0,00
SA3	Saldo (3) Nettofinanzierungssaldo (Saldo 1 + Saldo 2)							-10.668,10	-15.000,00	4.331,90
Finanzierungstätigkeit										
SU 35	Summe Einzahlungen aus der Finanzierungstätigkeit							0,00	0,00	0,00
SU 36	Summe Auszahlungen aus der Finanzierungstätigkeit							0,00	0,00	0,00
SA4	Saldo (4) Geldfluss aus der Finanzierungstätigkeit (35 – 36)							0,00	0,00	0,00
SA5	Saldo (5) Geldfluss aus der voranschlagswirksamen Gebarung (Saldo 3 + Saldo 4)							-10.668,10	-15.000,00	4.331,90
18 Landesverteidigung										
180 Zivilschutz										
180000 Zivilschutz										
Operative Gebarung										
SU 21 / 31	Summe Erträge / Einzahlungen operative Gebarung				0,00	0,00	0,00	0,00	0,00	0,00
1/180000-726000	Mitgliedsbeiträge an Zivilschutzverband 2225 3225 24				250,00	300,00	-50,00	250,00	300,00	-50,00
SU 22 / 32	Summe Aufwendungen / Auszahlungen operative Gebarung				250,00	300,00	-50,00	250,00	300,00	-50,00
SA 0 / SA 1	(0) Nettoergebnis (21 - 22) / (1) Geldfluss operative Gebarung (31 – 32)				-250,00	-300,00	50,00	-250,00	-300,00	50,00
SU 23	Summe Haushaltsrücklagen				0,00	0,00	0,00	0,00	0,00	0,00
SA00	Nettoergebnis nach Zuw./Entn. Haushaltsrücklagen (Saldo 0 +/- SU23)				-250,00	-300,00	50,00			
Investive Gebarung										
SU 33	Summe Einzahlungen investive Gebarung							0,00	0,00	0,00
SU 34	Summe Auszahlungen investive Gebarung							0,00	0,00	0,00
SA2	Saldo (2) Geldfluss aus der Investiven Gebarung (33 – 34)							0,00	0,00	0,00
SA3	Saldo (3) Nettofinanzierungssaldo (Saldo 1 + Saldo 2)							-250,00	-300,00	50,00
Finanzierungstätigkeit										
SU 35	Summe Einzahlungen aus der Finanzierungstätigkeit							0,00	0,00	0,00
SU 36	Summe Auszahlungen aus der Finanzierungstätigkeit							0,00	0,00	0,00
SA4	Saldo (4) Geldfluss aus der Finanzierungstätigkeit (35 – 36)							0,00	0,00	0,00
SA5	Saldo (5) Geldfluss aus der voranschlagswirksamen Gebarung (Saldo 3 + Saldo 4)							-250,00	-300,00	50,00

		MVAG	MVAG	VCQU	Ergebnisrechnung			Finanzierungsrechnung		
		EH	FH		RA 2024	VA 2024	RA - VA	RA 2024	VA 2024	RA - VA
2 Unterricht, Erziehung, Sport und Wissenschaft										
21	Allgemeinbildender Unterricht									
211	Volksschulen									
211000	Volksschule Markt									
Operative Gebarung										
2/211000+810100	Elternbeiträge Nachmittagsbetreuung	2114	3114	13	16.594,00	16.500,00	94,00	15.928,00	16.500,00	-572,00
2/211000+810200	Elternbeiträge Ferienbetreuung	2114	3114	13	5.257,00	5.200,00	57,00	5.481,00	5.200,00	281,00
2/211000+810300	Bastelbeitrag Nachmittagsbetreuung	2114	3114	13	270,00	200,00	70,00	260,00	200,00	60,00
2/211000+813000	Erträge aus der Auflösung von Investitionszuschüssen (Kapitaltransfers)	2127			8.847,07	9.000,00	-152,93			
2/211000+816000	Kostenersätze für sonstige Leistungen	2114	3114	13	277,00	500,00	-223,00	277,00	500,00	-223,00
2/211000+827000	Personalkostenersätze	2116	3116	18	4.888,98	3.000,00	1.888,98	4.888,98	3.000,00	1.888,98
2/211000+861100	Transfers von Ländern (Nachmittagsbetreuung)	2121	3121	15	18.000,00	18.000,00		18.000,00	18.000,00	
2/211000+861200	Transfers von Ländern (Annuitätenzuschuss ohne Darlehen)	2121	3121	15	303,98	300,00	3,98	303,98	300,00	3,98
2/211000+861300	Transfers von Ländern (Kinderferienbetreuung)	2121	3121	15	4.875,00	4.500,00	375,00	4.875,00	4.500,00	375,00
SU 21 / 31	Summe Erträge / Einzahlungen operative Gebarung				59.313,03	57.200,00	2.113,03	50.013,96	48.200,00	1.813,96
1/211000-400000	Geringwertige Wirtschaftsgüter (GWG)	2221	3221	23	3.768,25	2.400,00	1.368,25	3.768,25	2.400,00	1.368,25
1/211000-400100	Beistellung von Unterrichtsmaterial	2221	3221	23	5.266,09	5.000,00	266,09	5.272,28	5.000,00	272,28
1/211000-400200	Spiel- und Beschäftigungsmaterial (NABE)	2221	3221	23	1.986,54	2.000,00	-13,46	1.945,74	2.000,00	-54,26
1/211000-430000	Lebensmittel	2221	3221		45,07		45,07	45,07		45,07
1/211000-454000	Reinigungsmittel	2221	3221	23	2.992,53	3.000,00	-7,47	2.992,53	3.000,00	-7,47
1/211000-456000	Büromittel	2221	3221	23	746,78	1.200,00	-453,22	752,56	1.200,00	-447,44
1/211000-457000	Druckwerke inkl. Schulbücherei	2221	3221	23	2.281,45	2.000,00	281,45	2.281,45	2.000,00	281,45
1/211000-458000	Hausapotheke	2221	3221	23	17,20	200,00	-182,80	17,20	200,00	-182,80
1/211000-459000	Sonstige Verbrauchsgüter	2221	3221	23	848,24	1.000,00	-151,76	692,82	1.000,00	-307,18
1/211000-510000	Bezüge VB Angestellte	2211	3211	20	61.851,14	62.000,00	-148,86	61.851,14	62.000,00	-148,86
1/211000-511000	Bezüge VB Arbeiter	2211	3211	20	56.798,55	56.800,00	-1,45	56.798,55	56.800,00	-1,45
1/211000-523000	Bezüge nicht ganzjährig beschäftigte Arbeiter	2211	3211	20	5.568,34	5.600,00	-31,66	5.568,34	5.600,00	-31,66
1/211000-565000	Mehrleistungsvergütungen	2211	3211	20	2.390,76	2.500,00	-109,24	2.390,76	2.500,00	-109,24
1/211000-580000	DGB zum Ausgleichsfonds für Familienbeihilfen Vertragsbedienstete	2212	3212	20	4.469,08	4.500,00	-30,92	4.469,08	4.500,00	-30,92
1/211000-580100	DGB zum Ausgleichsfonds für Familienbeihilfen nicht ganzjährig Beschäftigte	2212	3212	20	206,03	400,00	-193,97	206,03	400,00	-193,97

		MVAG	MVAG	VCQU	Ergebnisrechnung			Finanzierungsrechnung		
		EH	FH		RA 2024	VA 2024	RA - VA	RA 2024	VA 2024	RA - VA
1/211000-582000	DG-SV und MVK Vertragsbedienstete	2212	3212	20	25.935,82	26.000,00	-64,18	25.935,82	26.000,00	-64,18
1/211000-582100	DG-SV und MVK nicht ganzjährig Beschäftigte	2212	3212	20	1.106,24	1.400,00	-293,76	1.106,24	1.400,00	-293,76
1/211000-592000	Dotierung von Rückstellungen für Jubiläumszuwendungen	2214			497,00	500,00	-3,00			
1/211000-600000	Energiebezüge (Stromverbrauch)	2222	3222	24	6.590,08	7.500,00	-909,92	7.953,51	7.500,00	453,51
1/211000-600100	Energiebezüge (Fernwärme)	2222	3222	24	14.612,00	14.600,00	12,00	14.612,00	14.600,00	12,00
1/211000-614000	Instandhaltung von Gebäuden und Bauten	2224	3224	24	22,35	2.500,00	-2.477,65	22,35	2.500,00	-2.477,65
1/211000-618000	Instandhaltung der Amts-, Betriebs- und Geschäftsausstattung	2224	3224	24	920,15	2.000,00	-1.079,85	661,19	2.000,00	-1.338,81
1/211000-630000	Portogebühren	2222	3222	24	40,45	200,00	-159,55	40,45	200,00	-159,55
1/211000-631000	Telekommunikationsdienste	2222	3222	24	1.095,26	1.200,00	-104,74	1.094,25	1.200,00	-105,75
1/211000-670000	Versicherungen	2222	3222	24	4.420,76	4.600,00	-179,24	4.569,84	4.600,00	-30,16
1/211000-680000	Planmäßige Abschreibung	2226			58.603,00	58.400,00	203,00			
1/211000-700000	Mietaufwand	2223	3223	24	116,68	200,00	-83,32	116,68	200,00	-83,32
1/211000-711000	Gebühren für die Benützung von Gemeindeeinrichtungen und Anlagen gemäß FAG	2225	3225	24	7.800,17	8.500,00	-699,83	7.800,17	8.500,00	-699,83
1/211000-720000	Kostenbeiträge für Turn- und Sporthalle	2225	3225	24	21.957,77	22.000,00	-42,23	21.957,77	22.000,00	-42,23
1/211000-723000	Amtspauschalien und Repräsentationsaufwendungen	2225	3225	24	267,64	400,00	-132,36	267,64	400,00	-132,36
1/211000-728000	Sonstige Leistungsentgelte	2225	3225	24	11.773,05	7.000,00	4.773,05	11.825,85	7.000,00	4.825,85
1/211000-728100	Sonstige Leistungsentgelte (Bildungsdirektion NÖ)	2225	3225	24	3.198,62	3.300,00	-101,38	3.198,62	3.300,00	-101,38
1/211000-728200	Sonstige Leistungsentgelte (Lernkompetenzzentrum)	2225	3225	24	379,93	500,00	-120,07	379,43	500,00	-120,57
1/211000-751000	Transfers an Länder (Medienbeitrag)	2231	3231	26	930,30	1.000,00	-69,70	930,30	1.000,00	-69,70
1/211000-768000	Studienbeihilfen	2234	3234	27	87,94	200,00	-112,06	87,94	200,00	-112,06
1/211000-768100	Sonstige Transfers an private Haushalte	2234	3234	27		200,00	-200,00		200,00	-200,00
SU 22 / 32	Summe Aufwendungen / Auszahlungen operative Gebarung				309.591,26	310.800,00	-1.208,74	251.611,85	251.900,00	-288,15
SA 0 / SA 1	(0) Nettoergebnis (21 - 22) / (1) Geldfluss operative Gebarung (31 - 32)				-250.278,23	-253.600,00	3.321,77	-201.597,89	-203.700,00	2.102,11
SU 23	Summe Haushaltsrücklagen				0,00	0,00	0,00	0,00	0,00	0,00
SA00	Nettoergebnis nach Zuw./Entn. Haushaltsrücklagen (Saldo 0 +/- SU23)				-250.278,23	-253.600,00	3.321,77			
Investive Gebarung										
2/211000+301000	Kapitaltransfers von Ländern, Landesfonds und Landeskammern		3331	33				11.300,00	11.300,00	
SU 33	Summe Einzahlungen investive Gebarung							11.300,00	11.300,00	0,00
1/211000-042000	Amts-, Betriebs- und Geschäftsausstattung		3415	2 41				1.693,08	1.700,00	-6,92

		MVAG	MVAG	VCQU	Ergebnisrechnung			Finanzierungsrechnung		
		EH	FH		RA 2024	VA 2024	RA - VA	RA 2024	VA 2024	RA - VA
1/211000-070000	Aktivierungsfähige Rechte (immaterielle Vermögenswerte)		3411	2				2.928,89	3.000,00	-71,11
SU 34	Summe Auszahlungen investive Gebarung							4.621,97	4.700,00	-78,03
SA2	Saldo (2) Geldfluss aus der Investiven Gebarung (33 – 34)							6.678,03	6.600,00	78,03
SA3	Saldo (3) Nettofinanzierungssaldo (Saldo 1 + Saldo 2)							-194.919,86	-197.100,00	2.180,14
Finanzierungstätigkeit										
SU 35	Summe Einzahlungen aus der Finanzierungstätigkeit							0,00	0,00	0,00
SU 36	Summe Auszahlungen aus der Finanzierungstätigkeit							0,00	0,00	0,00
SA4	Saldo (4) Geldfluss aus der Finanzierungstätigkeit (35 – 36)							0,00	0,00	0,00
SA5	Saldo (5) Geldfluss aus der voranschlagswirksamen Gebarung (Saldo 3 + Saldo 4)							-194.919,86	-197.100,00	2.180,14
211100 Volksschule St.Johann										
Operative Gebarung										
2/211100+810000	Erträge aus Leistungen (Ökostrom)	2114	3114		291,22	300,00	-8,78	291,22	300,00	-8,78
2/211100+813000	Erträge aus der Auflösung von Investitionszuschüssen (Kapitaltransfers)	2127			2.982,48	2.600,00	382,48			
2/211100+816000	Kostensätze für sonstige Leistungen	2114	3114	13	96,00		96,00	96,00		96,00
SU 21 / 31	Summe Erträge / Einzahlungen operative Gebarung				3.369,70	2.900,00	469,70	387,22	300,00	87,22
1/211100-400000	Geringwertige Wirtschaftsgüter (GWG)	2221	3221	23	598,80	500,00	98,80	598,80	500,00	98,80
1/211100-400100	Beistellung von Unterrichtsmaterial	2221	3221	23	1.236,31	1.200,00	36,31	1.236,31	1.200,00	36,31
1/211100-454000	Reinigungsmittel	2221	3221	23	674,69	700,00	-25,31	667,79	700,00	-32,21
1/211100-456000	Büromittel	2221	3221	23	151,50	100,00	51,50	151,50	100,00	51,50
1/211100-457000	Druckwerke inkl. Schulbücherei	2221	3221	23	448,14	500,00	-51,86	448,14	500,00	-51,86
1/211100-458000	Hausapotheke	2221	3221	23	36,60	100,00	-63,40	36,60	100,00	-63,40
1/211100-459000	Sonstige Verbrauchsgüter	2221	3221	23	355,09	200,00	155,09	355,09	200,00	155,09
1/211100-511000	Bezüge VB Arbeiter	2211	3211	20	12.847,50	12.800,00	47,50	12.847,50	12.800,00	47,50
1/211100-523000	Bezüge nicht ganzjährig beschäftigte Arbeiter	2211	3211	20	102,55	100,00	2,55	102,55	100,00	2,55
1/211100-565000	Mehrleistungsvergütungen	2211	3211	20	815,66	1.300,00	-484,34	815,66	1.300,00	-484,34
1/211100-580000	DGB zum Ausgleichsfonds für Familienbeihilfen Vertragsbedienstete	2212	3212	20	506,41	600,00	-93,59	506,41	600,00	-93,59
1/211100-580100	DGB zum Ausgleichsfonds für Familienbeihilfen nicht ganzjährig Beschäftigte	2212	3212	20	3,79		3,79	3,79		3,79
1/211100-582000	DG-SV und MVK Vertragsbedienstete	2212	3212	20	2.936,66	2.900,00	36,66	2.936,66	2.900,00	36,66
1/211100-582100	DG-SV und MVK nicht ganzjährig Beschäftigte	2212	3212	20	2,05	200,00	-197,95	2,05	200,00	-197,95
1/211100-600000	Energiebezüge (Stromverbrauch)	2222	3222	24	1.119,76	3.000,00	-1.880,24	1.343,19	3.000,00	-1.656,81
1/211100-600100	Energiebezüge (Fernwärme)	2222	3222	24	2.292,75	2.300,00	-7,25	2.292,75	2.300,00	-7,25

		MVAG	MVAG	VCQU	Ergebnisrechnung			Finanzierungsrechnung		
		EH	FH		RA 2024	VA 2024	RA - VA	RA 2024	VA 2024	RA - VA
1/211100-614000	Instandhaltung von Gebäuden und Bauten	2224	3224	24	70,80	500,00	-429,20	70,80	500,00	-429,20
1/211100-618000	Instandhaltung der Amts-, Betriebs- und Geschäftsausstattung	2224	3224	24	98,31	200,00	-101,69	98,31	200,00	-101,69
1/211100-631000	Telekommunikationsdienste	2222	3222	24	639,31	700,00	-60,69	639,31	700,00	-60,69
1/211100-670000	Versicherungen	2222	3222	24	806,56	900,00	-93,44	833,77	900,00	-66,23
1/211100-680000	Planmäßige Abschreibung	2226			16.250,26	17.100,00	-849,74			
1/211100-700000	Mietaufwand	2223	3223	24	116,68	200,00	-83,32	116,68	200,00	-83,32
1/211100-711000	Gebühren für die Benützung von Gemeindeeinrichtungen und Anlagen gemäß FAG	2225	3225	24	1.199,85	1.600,00	-400,15	1.199,85	1.600,00	-400,15
1/211100-723000	Amtspauschalien und Repräsentationsaufwendungen	2225	3225	24	32,10	100,00	-67,90	32,10	100,00	-67,90
1/211100-728000	sonstige Leistungsentgelte	2225	3225	24	2.239,08	2.000,00	239,08	3.203,21	2.000,00	1.203,21
1/211100-751000	Transfers an Länder (Medienbeitrag)	2231	3231	26	254,28	300,00	-45,72	254,28	300,00	-45,72
1/211100-768000	Studienbeihilfen	2234	3234	27	65,96	100,00	-34,04	65,96	100,00	-34,04
SU 22 / 32	Summe Aufwendungen / Auszahlungen operative Gebarung				45.901,45	50.200,00	-4.298,55	30.859,06	33.100,00	-2.240,94
SA 0 / SA 1	(0) Nettoergebnis (21 - 22) / (1) Geldfluss operative Gebarung (31 - 32)				-42.531,75	-47.300,00	4.768,25	-30.471,84	-32.800,00	2.328,16
SU 23	Summe Haushaltsrücklagen				0,00	0,00	0,00	0,00	0,00	0,00
SA00	Nettoergebnis nach Zuw./Entn. Haushaltsrücklagen (Saldo 0 +/- SU23)				-42.531,75	-47.300,00	4.768,25			
Investive Gebarung										
2/211100+300000	Kapitaltransfers von Bund (EAG-Förderung PV-Anlage)		3331					2.298,13	2.300,00	-1,87
SU 33	Summe Einzahlungen investive Gebarung							2.298,13	2.300,00	-1,87
1/211100-050000	Sonderanlagen (PV-Anlage)		3412	2				23.709,28	23.700,00	9,28
SU 34	Summe Auszahlungen investive Gebarung							23.709,28	23.700,00	9,28
SA2	Saldo (2) Geldfluss aus der Investiven Gebarung (33 - 34)							-21.411,15	-21.400,00	-11,15
SA3	Saldo (3) Nettofinanzierungssaldo (Saldo 1 + Saldo 2)							-51.882,99	-54.200,00	2.317,01
Finanzierungstätigkeit										
SU 35	Summe Einzahlungen aus der Finanzierungstätigkeit							0,00	0,00	0,00
SU 36	Summe Auszahlungen aus der Finanzierungstätigkeit							0,00	0,00	0,00
SA4	Saldo (4) Geldfluss aus der Finanzierungstätigkeit (35 - 36)							0,00	0,00	0,00
SA5	Saldo (5) Geldfluss aus der voranschlagswirksamen Gebarung (Saldo 3 + Saldo 4)							-51.882,99	-54.200,00	2.317,01
211200 Volksschule Kürnberg										
Operative Gebarung										
2/211200+813000	Erträge aus der Auflösung von Investitionszuschüssen (Kapitaltransfers)	2127			1.824,68	1.600,00	224,68			
2/211200+817000	Erträge aus der Auflösung von sonstigen Rückstellungen	2117			11,00		11,00			

		MVAG	MVAG	VCQU	Ergebnisrechnung			Finanzierungsrechnung		
		EH	FH		RA 2024	VA 2024	RA - VA	RA 2024	VA 2024	RA - VA
2/211200+860000	Transfers von Bund, Bundesfonds und Bundeskammern	2121	3121			50.000,00	-50.000,00		50.000,00	-50.000,00
2/211200+862000	Transfers von Gemeinden (Schulerhaltungsbeitrag Weistrach)	2121	3121	15	6.273,93	6.300,00	-26,07	6.273,93	6.300,00	-26,07
2/211200+862100	Transfers von Gemeinden (Schulerhaltungsbeitrag Haag)	2121	3121	15	1.594,79	1.600,00	-5,21	1.594,79	1.600,00	-5,21
SU 21 / 31	Summe Erträge / Einzahlungen operative Gebarung				9.704,40	59.500,00	-49.795,60	7.868,72	57.900,00	-50.031,28
1/211200-400000	Geringwertige Wirtschaftsgüter (GWG)	2221	3221	23	1.745,56	2.000,00	-254,44	1.745,56	2.000,00	-254,44
1/211200-400100	Beistellung von Unterrichtsmaterial	2221	3221	23	1.368,00	2.500,00	-1.132,00	1.368,00	2.500,00	-1.132,00
1/211200-451000	Brennstoffe (Pellets)	2221	3221	23	2.865,33	6.500,00	-3.634,67	2.865,33	6.500,00	-3.634,67
1/211200-454000	Reinigungsmittel	2221	3221	23	1.659,52	1.500,00	159,52	1.659,52	1.500,00	159,52
1/211200-456000	Büromittel	2221	3221	23	298,89	300,00	-1,11	298,89	300,00	-1,11
1/211200-457000	Druckwerke inkl. Schulbücherei	2221	3221	23	499,90	900,00	-400,10	662,44	900,00	-237,56
1/211200-458000	Hausapotheke	2221	3221	23	11,39	100,00	-88,61	11,39	100,00	-88,61
1/211200-459000	Sonstige Verbrauchsgüter	2221	3221	23	515,43	300,00	215,43	515,43	300,00	215,43
1/211200-511000	Bezüge VB Arbeiter	2211	3211	20	22.716,31	23.400,00	-683,69	22.716,31	23.400,00	-683,69
1/211200-523000	Bezüge nicht ganzjährig beschäftigte Arbeiter	2211	3211	20	74,57		74,57	74,57		74,57
1/211200-565000	Mehrleistungsvergütungen	2211	3211	20	2.334,55	2.500,00	-165,45	2.334,55	2.500,00	-165,45
1/211200-580000	DGB zum Ausgleichsfonds für Familienbeihilfen Vertragsbedienstete	2212	3212	20	899,00	900,00	-1,00	899,00	900,00	-1,00
1/211200-580100	DGB zum Ausgleichsfonds für Familienbeihilfen nicht ganzjährig Beschäftigte	2212	3212	20	1,38		1,38	1,38		1,38
1/211200-582000	DG-SV und MVK Vertragsbedienstete	2212	3212	20	5.075,00	5.000,00	75,00	5.075,00	5.000,00	75,00
1/211200-582100	DG-SV und MVK nicht ganzjährig Beschäftigte	2212	3212	20	8,03		8,03	8,03		8,03
1/211200-592000	Dotierung von Rückstellungen für Jubiläumszuwendungen	2214			377,00	200,00	177,00			
1/211200-600000	Energiebezüge (Stromverbrauch)	2222	3222	24	2.232,15	4.000,00	-1.767,85	2.990,05	4.000,00	-1.009,95
1/211200-614000	Instandhaltung von Gebäuden und Bauten	2224	3224	24	40.290,99	50.000,00	-9.709,01	40.290,99	50.000,00	-9.709,01
1/211200-618000	Instandhaltung der Amts-, Betriebs- und Geschäftsausstattung	2224	3224	24	1.076,67	500,00	576,67	1.076,67	500,00	576,67
1/211200-630000	Portogebühren	2222	3222	24	8,00	100,00	-92,00	8,00	100,00	-92,00
1/211200-631000	Telekommunikationsdienste	2222	3222	24	50.292,42	50.800,00	-507,58	50.372,75	50.800,00	-427,25
1/211200-670000	Versicherungen	2222	3222	24	1.547,35	1.700,00	-152,65	1.599,53	1.700,00	-100,47
1/211200-680000	Planmäßige Abschreibung	2226			18.008,34	16.100,00	1.908,34			
1/211200-700000	Mietaufwand	2223	3223	24	116,68	200,00	-83,32	116,68	200,00	-83,32
1/211200-711000	Gebühren für die Benützung von Gemeindeeinrichtungen und Anlagen gemäß FAG	2225	3225	24	2.113,10	2.500,00	-386,90	2.113,10	2.500,00	-386,90

		MVAG	MVAG	VCQU	Ergebnisrechnung			Finanzierungsrechnung		
		EH	FH		RA 2024	VA 2024	RA - VA	RA 2024	VA 2024	RA - VA
1/211200-720000	Kostenbeiträge für Turn- und Sporthalle	2225	3225	24	8.971,20	13.100,00	-4.128,80	8.971,20	13.100,00	-4.128,80
1/211200-723000	Amtspauschalien und Repräsentationsaufwendungen	2225	3225		89,48		89,48	89,48		89,48
1/211200-728000	Sonstige Leistungsentgelte	2225	3225	24	2.032,98	3.300,00	-1.267,02	1.835,38	3.300,00	-1.464,62
1/211200-751000	Transfers an Länder (Medienbeitrag)	2231	3231	26	297,70	400,00	-102,30	297,70	400,00	-102,30
1/211200-768100	Sonstige Transfers an private Haushalte	2234	3234	27		100,00	-100,00		100,00	-100,00
SU 22 / 32	Summe Aufwendungen / Auszahlungen operative Gebarung				167.526,92	188.900,00	-21.373,08	149.996,93	172.600,00	-22.603,07
SA 0 / SA 1	(0) Nettoergebnis (21 - 22) / (1) Geldfluss operative Gebarung (31 - 32)				-157.822,52	-129.400,00	-28.422,52	-142.128,21	-114.700,00	-27.428,21
SU 23	Summe Haushaltsrücklagen				0,00	0,00	0,00	0,00	0,00	0,00
SA00	Nettoergebnis nach Zuw./Entn. Haushaltsrücklagen (Saldo 0 +/- SU23)				-157.822,52	-129.400,00	-28.422,52			
Investive Gebarung										
SU 33	Summe Einzahlungen investive Gebarung							0,00	0,00	0,00
1/211200-042000	Amts-, Betriebs- und Geschäftsausstattung		3415	2 41				29.763,48	30.000,00	-236,52
SU 34	Summe Auszahlungen investive Gebarung							29.763,48	30.000,00	-236,52
SA2	Saldo (2) Geldfluss aus der Investiven Gebarung (33 - 34)							-29.763,48	-30.000,00	236,52
SA3	Saldo (3) Nettofinanzierungssaldo (Saldo 1 + Saldo 2)							-171.891,69	-144.700,00	-27.191,69
Finanzierungstätigkeit										
SU 35	Summe Einzahlungen aus der Finanzierungstätigkeit							0,00	0,00	0,00
SU 36	Summe Auszahlungen aus der Finanzierungstätigkeit							0,00	0,00	0,00
SA4	Saldo (4) Geldfluss aus der Finanzierungstätigkeit (35 - 36)							0,00	0,00	0,00
SA5	Saldo (5) Geldfluss aus der voranschlagswirksamen Gebarung (Saldo 3 + Saldo 4)							-171.891,69	-144.700,00	-27.191,69
211300 Volksschulen										
Operative Gebarung										
SU 21 / 31	Summe Erträge / Einzahlungen operative Gebarung				0,00	0,00	0,00	0,00	0,00	0,00
1/211300-752000	Transfers an Gemeinden (Volksschulen)	2231	3231	26	46.152,15	46.200,00	-47,85	46.152,15	46.200,00	-47,85
SU 22 / 32	Summe Aufwendungen / Auszahlungen operative Gebarung				46.152,15	46.200,00	-47,85	46.152,15	46.200,00	-47,85
SA 0 / SA 1	(0) Nettoergebnis (21 - 22) / (1) Geldfluss operative Gebarung (31 - 32)				-46.152,15	-46.200,00	47,85	-46.152,15	-46.200,00	47,85
SU 23	Summe Haushaltsrücklagen				0,00	0,00	0,00	0,00	0,00	0,00
SA00	Nettoergebnis nach Zuw./Entn. Haushaltsrücklagen (Saldo 0 +/- SU23)				-46.152,15	-46.200,00	47,85			
Investive Gebarung										
SU 33	Summe Einzahlungen investive Gebarung							0,00	0,00	0,00
SU 34	Summe Auszahlungen investive Gebarung							0,00	0,00	0,00
SA2	Saldo (2) Geldfluss aus der Investiven Gebarung (33 - 34)							0,00	0,00	0,00
SA3	Saldo (3) Nettofinanzierungssaldo (Saldo 1 + Saldo 2)							-46.152,15	-46.200,00	47,85
Finanzierungstätigkeit										
SU 35	Summe Einzahlungen aus der Finanzierungstätigkeit							0,00	0,00	0,00

		MVAG	MVAG	VCQU	Ergebnisrechnung			Finanzierungsrechnung		
		EH	FH		RA 2024	VA 2024	RA - VA	RA 2024	VA 2024	RA - VA
SU 36	Summe Auszahlungen aus der Finanzierungstätigkeit							0,00	0,00	0,00
SA4	Saldo (4) Geldfluss aus der Finanzierungstätigkeit (35 – 36)							0,00	0,00	0,00
SA5	Saldo (5) Geldfluss aus der voranschlagswirksamen Gebarung (Saldo 3 + Saldo 4)							-46.152,15	-46.200,00	47,85
212	Mittelschulen									
212000	Mittelschulen									
Operative Gebarung										
2/212000+816000	Kostenbeiträge NMS St. Peter+NMS Ramingtal	2114	3114	13	6.800,00	6.800,00		6.800,00	6.800,00	
SU 21 / 31	Summe Erträge / Einzahlungen operative Gebarung				6.800,00	6.800,00	0,00	6.800,00	6.800,00	0,00
1/212000-752000	Transfers an Gemeindeverbände (Mittelschulen)	2231	3231	26	540.332,62	504.500,00	35.832,62	540.332,62	504.500,00	35.832,62
SU 22 / 32	Summe Aufwendungen / Auszahlungen operative Gebarung				540.332,62	504.500,00	35.832,62	540.332,62	504.500,00	35.832,62
SA 0 / SA 1	(0) Nettoergebnis (21 - 22) / (1) Geldfluss operative Gebarung (31 – 32)				-533.532,62	-497.700,00	-35.832,62	-533.532,62	-497.700,00	-35.832,62
SU 23	Summe Haushaltsrücklagen				0,00	0,00	0,00	0,00	0,00	0,00
SA00	Nettoergebnis nach Zuw./Entn. Haushaltsrücklagen (Saldo 0 +/- SU23)				-533.532,62	-497.700,00	-35.832,62			
Investive Gebarung										
SU 33	Summe Einzahlungen investive Gebarung							0,00	0,00	0,00
SU 34	Summe Auszahlungen investive Gebarung							0,00	0,00	0,00
SA2	Saldo (2) Geldfluss aus der Investiven Gebarung (33 – 34)							0,00	0,00	0,00
SA3	Saldo (3) Nettofinanzierungssaldo (Saldo 1 + Saldo 2)							-533.532,62	-497.700,00	-35.832,62
Finanzierungstätigkeit										
SU 35	Summe Einzahlungen aus der Finanzierungstätigkeit							0,00	0,00	0,00
SU 36	Summe Auszahlungen aus der Finanzierungstätigkeit							0,00	0,00	0,00
SA4	Saldo (4) Geldfluss aus der Finanzierungstätigkeit (35 – 36)							0,00	0,00	0,00
SA5	Saldo (5) Geldfluss aus der voranschlagswirksamen Gebarung (Saldo 3 + Saldo 4)							-533.532,62	-497.700,00	-35.832,62
213	Sonderschulen									
213000	Sonderschulen									
Operative Gebarung										
SU 21 / 31	Summe Erträge / Einzahlungen operative Gebarung				0,00	0,00	0,00	0,00	0,00	0,00
1/213000-752000	Transfers an Gemeindeverbände (Sonderschulen)	2231	3231	26	66.334,11	64.200,00	2.134,11	64.134,11	64.200,00	-65,89
SU 22 / 32	Summe Aufwendungen / Auszahlungen operative Gebarung				66.334,11	64.200,00	2.134,11	64.134,11	64.200,00	-65,89
SA 0 / SA 1	(0) Nettoergebnis (21 - 22) / (1) Geldfluss operative Gebarung (31 – 32)				-66.334,11	-64.200,00	-2.134,11	-64.134,11	-64.200,00	65,89
SU 23	Summe Haushaltsrücklagen				0,00	0,00	0,00	0,00	0,00	0,00
SA00	Nettoergebnis nach Zuw./Entn. Haushaltsrücklagen (Saldo 0 +/- SU23)				-66.334,11	-64.200,00	-2.134,11			

		MVAG	MVAG	VCQU	Ergebnisrechnung			Finanzierungsrechnung		
		EH	FH		RA 2024	VA 2024	RA - VA	RA 2024	VA 2024	RA - VA
Investive Gebarung										
SU 33	Summe Einzahlungen investive Gebarung							0,00	0,00	0,00
SU 34	Summe Auszahlungen investive Gebarung							0,00	0,00	0,00
SA2	Saldo (2) Geldfluss aus der Investiven Gebarung (33 – 34)							0,00	0,00	0,00
SA3	Saldo (3) Nettofinanzierungssaldo (Saldo 1 + Saldo 2)							-64.134,11	-64.200,00	65,89
Finanzierungstätigkeit										
SU 35	Summe Einzahlungen aus der Finanzierungstätigkeit							0,00	0,00	0,00
SU 36	Summe Auszahlungen aus der Finanzierungstätigkeit							0,00	0,00	0,00
SA4	Saldo (4) Geldfluss aus der Finanzierungstätigkeit (35 – 36)							0,00	0,00	0,00
SA5	Saldo (5) Geldfluss aus der voranschlagswirksamen Gebarung (Saldo 3 + Saldo 4)							-64.134,11	-64.200,00	65,89
214	Polytechnische Schulen									
214000	Polytechnische Schulen									
Operative Gebarung										
2/214000+816000	Kostenbeiträge Poly St. Peter	2114	3114	13	3.400,00	3.400,00		3.400,00	3.400,00	
SU 21 / 31	Summe Erträge / Einzahlungen operative Gebarung				3.400,00	3.400,00	0,00	3.400,00	3.400,00	0,00
1/214000-752000	Transfers an Gemeindeverbände (Polytechnische Schulen)	2231	3231	26	24.840,90	24.900,00	-59,10	24.840,90	24.900,00	-59,10
SU 22 / 32	Summe Aufwendungen / Auszahlungen operative Gebarung				24.840,90	24.900,00	-59,10	24.840,90	24.900,00	-59,10
SA 0 / SA 1	(0) Nettoergebnis (21 - 22) / (1) Geldfluss operative Gebarung (31 – 32)				-21.440,90	-21.500,00	59,10	-21.440,90	-21.500,00	59,10
SU 23	Summe Haushaltsrücklagen				0,00	0,00	0,00	0,00	0,00	0,00
SA00	Nettoergebnis nach Zuw./Entn. Haushaltsrücklagen (Saldo 0 +/- SU23)				-21.440,90	-21.500,00	59,10			
Investive Gebarung										
SU 33	Summe Einzahlungen investive Gebarung							0,00	0,00	0,00
SU 34	Summe Auszahlungen investive Gebarung							0,00	0,00	0,00
SA2	Saldo (2) Geldfluss aus der Investiven Gebarung (33 – 34)							0,00	0,00	0,00
SA3	Saldo (3) Nettofinanzierungssaldo (Saldo 1 + Saldo 2)							-21.440,90	-21.500,00	59,10
Finanzierungstätigkeit										
SU 35	Summe Einzahlungen aus der Finanzierungstätigkeit							0,00	0,00	0,00
SU 36	Summe Auszahlungen aus der Finanzierungstätigkeit							0,00	0,00	0,00
SA4	Saldo (4) Geldfluss aus der Finanzierungstätigkeit (35 – 36)							0,00	0,00	0,00
SA5	Saldo (5) Geldfluss aus der voranschlagswirksamen Gebarung (Saldo 3 + Saldo 4)							-21.440,90	-21.500,00	59,10

		MVAG	MVAG	VCQU	Ergebnisrechnung			Finanzierungsrechnung		
		EH	FH		RA 2024	VA 2024	RA - VA	RA 2024	VA 2024	RA - VA
22	Berufsbildender Unterricht; Anstalten der Bildung für Lehrerinnen und Lehrer sowie Erzieherinnen und Erzieher									
220	Berufsbildende Pflichtschulen									
220000	Berufsbildende Pflichtschulen									
Operative Gebarung										
SU 21 / 31	Summe Erträge / Einzahlungen operative Gebarung				0,00	0,00	0,00	0,00	0,00	0,00
1/220000-751000	Transfers an Länder (Berufsschülerhaltungsbeitrag)	2231	3231	26	86.840,00	86.800,00	40,00	86.840,00	86.800,00	40,00
1/220000-752000	Transfers an Gemeinden	2231	3231	26	1.140,00	1.100,00	40,00	1.140,00	1.100,00	40,00
SU 22 / 32	Summe Aufwendungen / Auszahlungen operative Gebarung				87.980,00	87.900,00	80,00	87.980,00	87.900,00	80,00
SA 0 / SA 1	(0) Nettoergebnis (21 - 22) / (1) Geldfluss operative Gebarung (31 – 32)				-87.980,00	-87.900,00	-80,00	-87.980,00	-87.900,00	-80,00
SU 23	Summe Haushaltsrücklagen				0,00	0,00	0,00	0,00	0,00	0,00
SA00	Nettoergebnis nach Zuw./Entn. Haushaltsrücklagen (Saldo 0 +/- SU23)				-87.980,00	-87.900,00	-80,00			
Investive Gebarung										
SU 33	Summe Einzahlungen investive Gebarung							0,00	0,00	0,00
SU 34	Summe Auszahlungen investive Gebarung							0,00	0,00	0,00
SA2	Saldo (2) Geldfluss aus der Investiven Gebarung (33 – 34)							0,00	0,00	0,00
SA3	Saldo (3) Nettofinanzierungssaldo (Saldo 1 + Saldo 2)							-87.980,00	-87.900,00	-80,00
Finanzierungstätigkeit										
SU 35	Summe Einzahlungen aus der Finanzierungstätigkeit							0,00	0,00	0,00
SU 36	Summe Auszahlungen aus der Finanzierungstätigkeit							0,00	0,00	0,00
SA4	Saldo (4) Geldfluss aus der Finanzierungstätigkeit (35 – 36)							0,00	0,00	0,00
SA5	Saldo (5) Geldfluss aus der voranschlagswirksamen Gebarung (Saldo 3 + Saldo 4)							-87.980,00	-87.900,00	-80,00
24	Vorschulische Erziehung									
240	Kindergärten									
240000	Kindergarten Markt									
Operative Gebarung										
2/240000+808000	Elternbeiträge Mittagessen	2116	3116	16	4.217,20	4.000,00	217,20	4.233,20	4.000,00	233,20
2/240000+810000	Elternbeiträge Bastelbeitrag	2114	3114	13	10.483,79	10.400,00	83,79	10.450,17	10.400,00	50,17
2/240000+810100	Elternbeiträge Nachmittagsbetreuung	2114	3114	13	6.402,57	6.800,00	-397,43	6.802,56	6.800,00	2,56
2/240000+810300	Elternbeiträge Ferienbetreuung	2114	3114	13	1.895,64	1.900,00	-4,36	1.876,16	1.900,00	-23,84
2/240000+813000	Erträge aus der Auflösung von Investitionszuschüssen (Kapitaltransfers)	2127			12.503,03	12.500,00	3,03			
2/240000+816100	Kostenbeiträge für Kindergartentransport	2114	3114	13	3.464,75	3.500,00	-35,25	3.479,30	3.500,00	-20,70
2/240000+828000	Rückersätze von Aufwendungen	2116	3116	18	8.316,93		8.316,93	8.316,93		8.316,93
2/240000+861000	Transfers von Ländern, Landesfonds und Landeskammern	2121	3121	15	90.147,48	72.100,00	18.047,48	90.147,48	72.100,00	18.047,48

		MVAG	MVAG	VCQU	Ergebnisrechnung			Finanzierungsrechnung		
		EH	FH		RA 2024	VA 2024	RA - VA	RA 2024	VA 2024	RA - VA
2/240000+861200	Transfers von Ländern (Zinsenzuschuss)	2121	3121	15	2.544,70	4.000,00	-1.455,30	2.544,70	4.000,00	-1.455,30
SU 21 / 31	Summe Erträge / Einzahlungen operative Gebarung				139.976,09	115.200,00	24.776,09	127.850,50	102.700,00	25.150,50
1/240000-400000	Geringwertige Wirtschaftsgüter (GWG)	2221	3221	23	13.269,93	12.000,00	1.269,93	13.216,00	12.000,00	1.216,00
1/240000-400100	Spiel- und Beschäftigungsmaterial	2221	3221	23	10.991,91	11.700,00	-708,09	10.889,22	11.700,00	-810,78
1/240000-430000	Lebensmittel (Mittagessen)	2221	3221	23	5.243,56	5.700,00	-456,44	5.544,36	5.700,00	-155,64
1/240000-454000	Reinigungsmittel	2221	3221	23	2.241,14	2.100,00	141,14	2.241,14	2.100,00	141,14
1/240000-456000	Büromittel	2221	3221	23	214,47	600,00	-385,53	214,47	600,00	-385,53
1/240000-458000	Hausapotheke	2221	3221	23	99,62	100,00	-0,38	99,62	100,00	-0,38
1/240000-459000	Sonstige Verbrauchsgüter	2221	3221	23	1.007,52	700,00	307,52	1.001,55	700,00	301,55
1/240000-511000	Bezüge VB Arbeiter	2211	3211	20	176.972,93	178.200,00	-1.227,07	176.972,93	178.200,00	-1.227,07
1/240000-523000	Bezüge nicht ganzjährig beschäftigte Arbeiter	2211	3211	20	7.144,48	8.000,00	-855,52	7.144,48	8.000,00	-855,52
1/240000-523100	Geldbezüge der nicht ganzjährig beschäftigten Arbeiter (FSJ)	2211	3211	20	9.431,20	9.500,00	-68,80	9.431,20	9.500,00	-68,80
1/240000-565000	Mehrleistungsvergütungen	2211	3211	20	1.981,42	2.500,00	-518,58	1.981,42	2.500,00	-518,58
1/240000-580000	DGB zum Ausgleichsfonds für Familienbeihilfen Vertragsbedienstete	2212	3212	20	6.591,37	6.400,00	191,37	6.591,37	6.400,00	191,37
1/240000-580100	DGB zum Ausgleichsfonds für Familienbeihilfen nicht ganzjährig Beschäftigte	2212	3212	20	264,34	300,00	-35,66	264,34	300,00	-35,66
1/240000-582000	DG-SV und MVK Vertragsbedienstete	2212	3212	20	38.163,03	38.400,00	-236,97	38.163,03	38.400,00	-236,97
1/240000-582100	DG-SV und MVK nicht ganzjährig Beschäftigte	2212	3212	20	1.530,92	1.700,00	-169,08	1.530,92	1.700,00	-169,08
1/240000-592000	Dotierung von Rückstellungen für Jubiläumszuwendungen	2214			10.480,00	1.400,00	9.080,00			
1/240000-600000	Energiebezüge (Stromverbrauch)	2222	3222	24	6.303,20	5.000,00	1.303,20	6.159,34	5.000,00	1.159,34
1/240000-600100	Energiebezüge (Fernwärme)	2222	3222	24	8.659,67	8.700,00	-40,33	8.659,67	8.700,00	-40,33
1/240000-614000	Instandhaltung von Gebäuden und Bauten	2224	3224	24	2.281,26	2.500,00	-218,74	2.281,26	2.500,00	-218,74
1/240000-618000	Instandhaltung der Amts-, Betriebs- und Geschäftsausstattung	2224	3224	24	2.978,18	2.300,00	678,18	2.978,18	2.300,00	678,18
1/240000-621000	Sonstige Transporte (Kindergartentransport)	2222	3222	24	15.983,75	20.000,00	-4.016,25	18.416,20	20.000,00	-1.583,80
1/240000-630000	Portogebühren	2222	3222	24	1,50	100,00	-98,50	1,50	100,00	-98,50
1/240000-631000	Telekommunikationsdienste	2222	3222	24	1.537,12	1.500,00	37,12	1.537,12	1.500,00	37,12
1/240000-670000	Versicherungen	2222	3222	24	3.378,66	3.500,00	-121,34	3.492,61	3.500,00	-7,39
1/240000-680000	Planmäßige Abschreibung	2226			31.897,43	31.900,00	-2,57			
1/240000-700000	Mietaufwand	2223	3223	24	200,48	300,00	-99,52	200,48	300,00	-99,52
1/240000-711000	Gebühren für die Benützung von Gemeindeeinrichtungen und Anlagen gemäß FAG	2225	3225	24	3.772,32	4.500,00	-727,68	3.772,32	4.500,00	-727,68
1/240000-728000	Sonstige Leistungsentgelte	2225	3225	24	5.986,51	6.300,00	-313,49	5.986,51	6.300,00	-313,49

		MVAG MVAG VCQU			Ergebnisrechnung			Finanzierungsrechnung		
		EH	FH		RA 2024	VA 2024	RA - VA	RA 2024	VA 2024	RA - VA
1/240000-768000	Studienbeihilfen	2234	3234	27	440,40	500,00	-59,60	440,40	500,00	-59,60
1/240000-768100	Sonstige Transfers an private Haushalte	2234	3234	27		400,00	-400,00		400,00	-400,00
SU 22 / 32	Summe Aufwendungen / Auszahlungen operative Gebarung				369.048,32	366.800,00	2.248,32	329.211,64	333.500,00	-4.288,36
SA 0 / SA 1	(0) Nettoergebnis (21 - 22) / (1) Geldfluss operative Gebarung (31 - 32)				-229.072,23	-251.600,00	22.527,77	-201.361,14	-230.800,00	29.438,86
SU 23	Summe Haushaltsrücklagen				0,00	0,00	0,00	0,00	0,00	0,00
SA00	Nettoergebnis nach Zuw./Entn. Haushaltsrücklagen (Saldo 0 +/- SU23)				-229.072,23	-251.600,00	22.527,77			
Investive Gebarung										
SU 33	Summe Einzahlungen investive Gebarung							0,00	0,00	0,00
1/240000-006000	Sonstige Grundstückseinrichtungen		3412	2				6.437,47	6.500,00	-62,53
1/240000-042000	Amts-, Betriebs- und Geschäftsausstattung		3415	2 41				1.514,90	1.500,00	14,90
SU 34	Summe Auszahlungen investive Gebarung							7.952,37	8.000,00	-47,63
SA2	Saldo (2) Geldfluss aus der Investiven Gebarung (33 - 34)							-7.952,37	-8.000,00	47,63
SA3	Saldo (3) Nettofinanzierungssaldo (Saldo 1 + Saldo 2)							-209.313,51	-238.800,00	29.486,49
Finanzierungstätigkeit										
SU 35	Summe Einzahlungen aus der Finanzierungstätigkeit							0,00	0,00	0,00
SU 36	Summe Auszahlungen aus der Finanzierungstätigkeit							0,00	0,00	0,00
SA4	Saldo (4) Geldfluss aus der Finanzierungstätigkeit (35 - 36)							0,00	0,00	0,00
SA5	Saldo (5) Geldfluss aus der voranschlagswirksamen Gebarung (Saldo 3 + Saldo 4)							-209.313,51	-238.800,00	29.486,49
240100	Kindergarten St. Michael									
Operative Gebarung										
2/240100+810000	Elternbeiträge Bastelbeitrag	2114	3114	13	1.773,53	1.800,00	-26,47	1.800,08	1.800,00	0,08
2/240100+813000	Erträge aus der Auflösung von Investitionszuschüssen (Kapitaltransfers)	2127			271,21	300,00	-28,79			
2/240100+816100	Kostenbeiträge für Kindergartentransport	2114	3114	13	2.563,63	2.500,00	63,63	2.563,63	2.500,00	63,63
2/240100+861000	Transfers von Ländern, Landesfonds und Landeskammern	2121	3121	15	12.326,65	10.000,00	2.326,65	12.326,65	10.000,00	2.326,65
SU 21 / 31	Summe Erträge / Einzahlungen operative Gebarung				16.935,02	14.600,00	2.335,02	16.690,36	14.300,00	2.390,36
1/240100-400000	Geringwertige Wirtschaftsgüter (GWG)	2221	3221	23	1.374,09	1.000,00	374,09	1.374,09	1.000,00	374,09
1/240100-400100	Spiel- und Beschäftigungsmaterial	2221	3221	23	2.244,14	2.000,00	244,14	2.244,14	2.000,00	244,14
1/240100-430000	Lebensmittel	2221	3221		10,40		10,40	10,40		10,40
1/240100-451000	Brennstoffe (Pellets)	2221	3221	23	1.023,81	2.000,00	-976,19	768,80	2.000,00	-1.231,20
1/240100-454000	Reinigungsmittel	2221	3221	23	435,75	500,00	-64,25	435,75	500,00	-64,25
1/240100-456000	Büromittel	2221	3221	23	291,03	200,00	91,03	291,03	200,00	91,03
1/240100-457000	Druckwerke	2221	3221	23	18,18		18,18	18,18		18,18
1/240100-458000	Hausapotheke	2221	3221	23		100,00	-100,00		100,00	-100,00
1/240100-459000	Sonstige Verbrauchsgüter	2221	3221	23	9,63	100,00	-90,37	9,63	100,00	-90,37
1/240100-511000	Bezüge VB Arbeiter	2211	3211	20	30.024,90	30.100,00	-75,10	30.024,90	30.100,00	-75,10

		MVAG MVAG VCQU			Ergebnisrechnung			Finanzierungsrechnung		
		EH	FH		RA 2024	VA 2024	RA - VA	RA 2024	VA 2024	RA - VA
1/240100-565000	Mehrleistungsvergütungen	2211	3211	20	602,87	1.000,00	-397,13	602,87	1.000,00	-397,13
1/240100-580000	DGB zum Ausgleichsfonds für Familienbeihilfen Vertragsbedienstete	2212	3212	20	1.144,16	1.200,00	-55,84	1.144,16	1.200,00	-55,84
1/240100-582000	DG-SV und MVK Vertragsbedienstete	2212	3212	20	6.799,23	6.700,00	99,23	6.799,23	6.700,00	99,23
1/240100-592000	Dotierung von Rückstellungen für Jubiläumszuwendungen	2214			586,00	100,00	486,00			
1/240100-600000	Energiebezüge (Stromverbrauch)	2222	3222	24	1.145,74	2.000,00	-854,26	1.345,71	2.000,00	-654,29
1/240100-614000	Instandhaltung von Gebäuden und Bauten	2224	3224	24	1.142,20	1.500,00	-357,80	1.142,20	1.500,00	-357,80
1/240100-618000	Instandhaltung der Amts-, Betriebs- und Geschäftsausstattung	2224	3224	24	632,69	400,00	232,69	632,69	400,00	232,69
1/240100-621000	Sonstige Transporte (Kindergartentransport)	2222	3222	24	11.462,01	14.500,00	-3.037,99	13.003,71	14.500,00	-1.496,29
1/240100-630000	Portogebühren	2222	3222	24	19,00		19,00	19,00		19,00
1/240100-631000	Telekommunikationsdienste	2222	3222	24	728,04	800,00	-71,96	728,04	800,00	-71,96
1/240100-670000	Versicherungen	2222	3222	24	970,63	1.100,00	-129,37	1.003,36	1.100,00	-96,64
1/240100-680000	Planmäßige Abschreibung	2226			6.620,19	6.600,00	20,19			
1/240100-700000	Mietaufwand	2223	3223	24	200,48	300,00	-99,52	200,48	300,00	-99,52
1/240100-711000	Gebühren für die Benützung von Gemeindeeinrichtungen und Anlagen gemäß FAG	2225	3225	24	1.119,66	1.700,00	-580,34	1.119,66	1.700,00	-580,34
1/240100-728000	Sonstige Leistungsentgelte	2225	3225	24	489,54	300,00	189,54	437,04	300,00	137,04
1/240100-768000	Studienbeihilfen	2234	3234	27	764,89	1.100,00	-335,11	764,89	1.100,00	-335,11
1/240100-768100	Sonstige Transfers an private Haushalte	2234	3234	27		100,00	-100,00		100,00	-100,00
SU 22 / 32	Summe Aufwendungen / Auszahlungen operative Gebarung				69.859,26	75.400,00	-5.540,74	64.119,96	68.700,00	-4.580,04
SA 0 / SA 1	(0) Nettoergebnis (21 - 22) / (1) Geldfluss operative Gebarung (31 – 32)				-52.924,24	-60.800,00	7.875,76	-47.429,60	-54.400,00	6.970,40
SU 23	Summe Haushaltsrücklagen				0,00	0,00	0,00	0,00	0,00	0,00
SA00	Nettoergebnis nach Zuw./Entn. Haushaltsrücklagen (Saldo 0 +/- SU23)				-52.924,24	-60.800,00	7.875,76			
Investive Gebarung										
SU 33	Summe Einzahlungen investive Gebarung							0,00	0,00	0,00
1/240100-042000	Amts-, Betriebs- und Geschäftsausstattung		3415	2 41				106,57		106,57
SU 34	Summe Auszahlungen investive Gebarung							106,57	0,00	106,57
SA2	Saldo (2) Geldfluss aus der Investiven Gebarung (33 – 34)							-106,57	0,00	-106,57
SA3	Saldo (3) Nettofinanzierungssaldo (Saldo 1 + Saldo 2)							-47.536,17	-54.400,00	6.863,83
Finanzierungstätigkeit										
SU 35	Summe Einzahlungen aus der Finanzierungstätigkeit							0,00	0,00	0,00
SU 36	Summe Auszahlungen aus der Finanzierungstätigkeit							0,00	0,00	0,00
SA4	Saldo (4) Geldfluss aus der Finanzierungstätigkeit (35 – 36)							0,00	0,00	0,00

		MVAG	MVAG	VCQU	Ergebnisrechnung			Finanzierungsrechnung		
		EH	FH		RA 2024	VA 2024	RA - VA	RA 2024	VA 2024	RA - VA
SA5	Saldo (5) Geldfluss aus der voranschlagswirksamen Gebarung (Saldo 3 + Saldo 4)							-47.536,17	-54.400,00	6.863,83
240200	Kindergarten Kürnberg									
Operative Gebarung										
2/240200+808000	Elternbeiträge Mittagessen	2116	3116	16	722,28	1.200,00	-477,72	833,64	1.200,00	-366,36
2/240200+810000	Elternbeiträge Bastelbeitrag	2114	3114	13	2.957,63	3.000,00	-42,37	2.939,93	3.000,00	-60,07
2/240200+810100	Elternbeiträge Nachmittagsbetreuung	2114	3114	13	1.924,77	2.000,00	-75,23	1.924,77	2.000,00	-75,23
2/240200+810300	Elternbeiträge Ferienbetreuung	2114	3114	13	361,08	300,00	61,08	339,84	300,00	39,84
2/240200+813000	Erträge aus der Auflösung von Investitionszuschüssen (Kapitaltransfers)	2127			6.431,82	6.500,00	-68,18			
2/240200+816100	Kostenbeiträge für Kindergartentransport	2114	3114	13	2.163,65	2.200,00	-36,35	2.163,65	2.200,00	-36,35
2/240200+828000	Rückersätze von Aufwendungen	2116	3116	18	1.532,77		1.532,77	1.532,77		1.532,77
2/240200+861000	Transfers von Ländern, Landesfonds und Landeskammern	2121	3121	15	24.653,29	20.000,00	4.653,29	24.653,29	20.000,00	4.653,29
2/240200+861200	Transfers von Ländern (Zinsenzuschuss)	2121	3121	15	5.133,30	5.100,00	33,30	5.133,30	5.100,00	33,30
SU 21 / 31	Summe Erträge / Einzahlungen operative Gebarung				45.880,59	40.300,00	5.580,59	39.521,19	33.800,00	5.721,19
1/240200-400000	Geringwertige Wirtschaftsgüter (GWG)	2221	3221	23	1.841,49	1.600,00	241,49	1.841,49	1.600,00	241,49
1/240200-400100	Spiel- und Beschäftigungsmaterial	2221	3221	23	3.998,52	3.300,00	698,52	3.998,52	3.300,00	698,52
1/240200-430000	Lebensmittel (Mittagessen)	2221	3221	23	556,50	800,00	-243,50	565,56	800,00	-234,44
1/240200-451000	Brennstoffe (Pellets)	2221	3221	23		3.500,00	-3.500,00		3.500,00	-3.500,00
1/240200-454000	Reinigungsmittel	2221	3221	23	240,15	500,00	-259,85	494,06	500,00	-5,94
1/240200-456000	Büromittel	2221	3221	23	8,50	200,00	-191,50	8,50	200,00	-191,50
1/240200-457000	Druckwerke	2221	3221	23	52,61	100,00	-47,39	52,61	100,00	-47,39
1/240200-458000	Hausapotheke	2221	3221	23		100,00	-100,00		100,00	-100,00
1/240200-459000	Sonstige Verbrauchsgüter	2221	3221	23	119,53	400,00	-280,47	119,53	400,00	-280,47
1/240200-511000	Bezüge VB Arbeiter	2211	3211	20	54.860,76	54.900,00	-39,24	54.860,76	54.900,00	-39,24
1/240200-565000	Mehrleistungsvergütungen	2211	3211	20	1.934,12	2.000,00	-65,88	1.934,12	2.000,00	-65,88
1/240200-580000	DGB zum Ausgleichsfonds für Familienbeihilfen Vertragsbedienstete	2212	3212	20	2.098,24	2.100,00	-1,76	2.098,24	2.100,00	-1,76
1/240200-582000	DG-SV und MVK Vertragsbedienstete	2212	3212	20	12.200,36	12.200,00	0,36	12.200,36	12.200,00	0,36
1/240200-592000	Dotierung von Rückstellungen für Jubiläumszuwendungen	2214			1.620,00	500,00	1.120,00			
1/240200-600000	Energiebezüge (Stromverbrauch)	2222	3222	24	886,13	2.500,00	-1.613,87	852,04	2.500,00	-1.647,96
1/240200-614000	Instandhaltung von Gebäuden und Bauten	2224	3224	24	198,10	500,00	-301,90	198,10	500,00	-301,90
1/240200-618000	Instandhaltung der Amts-, Betriebs- und Geschäftsausstattung	2224	3224	24		500,00	-500,00		500,00	-500,00
1/240200-621000	Sonstige Transporte (Kindergartentransport)	2222	3222	24	11.758,25	16.000,00	-4.241,75	11.758,25	16.000,00	-4.241,75
1/240200-630000	Portogebühren	2222	3222	24	12,35	100,00	-87,65	12,35	100,00	-87,65

		MVAG MVAG VCQU			Ergebnisrechnung			Finanzierungsrechnung		
		EH	FH		RA 2024	VA 2024	RA - VA	RA 2024	VA 2024	RA - VA
1/240200-631000	Telekommunikationsdienste	2222	3222	24	512,17	900,00	-387,83	512,17	900,00	-387,83
1/240200-650000	Darlehenszinsen	2241	3241	25	9.121,62	9.100,00	21,62	9.121,62	9.100,00	21,62
1/240200-670000	Versicherungen	2222	3222	24	3.494,45	3.600,00	-105,55	3.612,29	3.600,00	12,29
1/240200-680000	Planmäßige Abschreibung	2226			35.364,39	35.400,00	-35,61			
1/240200-700000	Mietaufwand	2223	3223	24	320,48	300,00	20,48	320,48	300,00	20,48
1/240200-711000	Gebühren für die Benützung von Gemeindeeinrichtungen und Anlagen gemäß FAG	2225	3225	24	2.739,77	3.500,00	-760,23	2.739,77	3.500,00	-760,23
1/240200-728000	Sonstige Leistungsentgelte	2225	3225	24	916,00	800,00	116,00	916,00	800,00	116,00
1/240200-752000	Transfers an Gemeinden (Kindergartenbeitrag St.Ulrich+Maria Neustift)	2231	3231	26	17.394,00	18.500,00	-1.106,00	17.394,00	18.500,00	-1.106,00
1/240200-768100	Sonstige Transfers an private Haushalte	2234	3234	27		100,00	-100,00		100,00	-100,00
SU 22 / 32	Summe Aufwendungen / Auszahlungen operative Gebarung				162.248,49	174.000,00	-11.751,51	125.610,82	138.100,00	-12.489,18
SA 0 / SA 1	(0) Nettoergebnis (21 - 22) / (1) Geldfluss operative Gebarung (31 - 32)				-116.367,90	-133.700,00	17.332,10	-86.089,63	-104.300,00	18.210,37
SU 23	Summe Haushaltsrücklagen				0,00	0,00	0,00	0,00	0,00	0,00
SA00	Nettoergebnis nach Zuw./Entn. Haushaltsrücklagen (Saldo 0 +/- SU23)				-116.367,90	-133.700,00	17.332,10			
Investive Gebarung										
2/240200+301000	Kapitaltransfers von Ländern, Landesfonds und Landeskammern		3331					1.000,00	1.000,00	
SU 33	Summe Einzahlungen investive Gebarung							1.000,00	1.000,00	0,00
1/240200-042000	Amts-, Betriebs- und Geschäftsausstattung		3415	2 41				106,57		106,57
SU 34	Summe Auszahlungen investive Gebarung							106,57	0,00	106,57
SA2	Saldo (2) Geldfluss aus der Investiven Gebarung (33 - 34)							893,43	1.000,00	-106,57
SA3	Saldo (3) Nettofinanzierungssaldo (Saldo 1 + Saldo 2)							-85.196,20	-103.300,00	18.103,80
Finanzierungstätigkeit										
SU 35	Summe Einzahlungen aus der Finanzierungstätigkeit							0,00	0,00	0,00
1/240200-346000	Tilgung von Bankdarlehen		3614	65				73.333,34	73.400,00	-66,66
SU 36	Summe Auszahlungen aus der Finanzierungstätigkeit							73.333,34	73.400,00	-66,66
SA4	Saldo (4) Geldfluss aus der Finanzierungstätigkeit (35 - 36)							-73.333,34	-73.400,00	66,66
SA5	Saldo (5) Geldfluss aus der voranschlagswirksamen Gebarung (Saldo 3 + Saldo 4)							-158.529,54	-176.700,00	18.170,46
240300	Kindergarten St. Johann									
Operative Gebarung										
2/240300+810000	Elternbeiträge Bastelbeitrag	2114	3114	13	1.864,44	1.800,00	64,44	1.832,58	1.800,00	32,58
2/240300+810100	Erträge aus Leistungen (Ökostrom)	2114	3114		117,27	200,00	-82,73	117,27	200,00	-82,73
2/240300+813000	Erträge aus der Auflösung von Investitionszuschüssen (Kapitaltransfers)	2127			2.167,57	1.700,00	467,57			
2/240300+816100	Kostenbeiträge für Kindergartentransport	2114	3114	13	2.545,43	2.500,00	45,43	2.545,43	2.500,00	45,43

		MVAG	MVAG	VCQU	Ergebnisrechnung			Finanzierungsrechnung		
		EH	FH		RA 2024	VA 2024	RA - VA	RA 2024	VA 2024	RA - VA
2/240300+817000	Erträge aus der Auflösung von sonstigen Rückstellungen	2117			1.869,00		1.869,00			
2/240300+861000	Transfers von Ländern, Landesfonds und Landeskammern	2121	3121	15	12.326,65	10.000,00	2.326,65	12.326,65	10.000,00	2.326,65
2/240300+863000	Transfers von Sozialversicherungsträgern (AUVA)	2121	3121	15	3.341,38	3.300,00	41,38	3.341,38	3.300,00	41,38
SU 21 / 31	Summe Erträge / Einzahlungen operative Gebarung				24.231,74	19.500,00	4.731,74	20.163,31	17.800,00	2.363,31
1/240300-400000	Geringwertige Wirtschaftsgüter (GWG)	2221	3221	23	551,90	900,00	-348,10	551,90	900,00	-348,10
1/240300-400100	Spiel- und Beschäftigungsmaterial	2221	3221	23	2.100,70	1.800,00	300,70	2.100,70	1.800,00	300,70
1/240300-454000	Reinigungsmittel	2221	3221	23	345,37	300,00	45,37	570,44	300,00	270,44
1/240300-456000	Büromittel	2221	3221	23		200,00	-200,00		200,00	-200,00
1/240300-457000	Druckwerke	2221	3221	23	29,18	100,00	-70,82	29,18	100,00	-70,82
1/240300-458000	Hausapotheke	2221	3221	23		100,00	-100,00		100,00	-100,00
1/240300-459000	Sonstige Verbrauchsgüter	2221	3221	23	51,00	200,00	-149,00	51,00	200,00	-149,00
1/240300-511000	Bezüge VB Arbeiter	2211	3211	20	27.992,45	28.900,00	-907,55	27.992,45	28.900,00	-907,55
1/240300-523000	Bezüge nicht ganzjährig beschäftigte Arbeiter	2211	3211	20	3.444,37	3.000,00	444,37	3.444,37	3.000,00	444,37
1/240300-565000	Mehrleistungsvergütungen	2211	3211	20	1.280,97	1.200,00	80,97	1.280,97	1.200,00	80,97
1/240300-580000	DGB zum Ausgleichsfonds für Familienbeihilfen Vertragsbedienstete	2212	3212	20	1.061,51	1.200,00	-138,49	1.061,51	1.200,00	-138,49
1/240300-580100	DGB zum Ausgleichsfonds für Familienbeihilfen nicht ganzjährig Beschäftigte	2212	3212	20	153,50	100,00	53,50	153,50	100,00	53,50
1/240300-582000	DG-SV und MVK Vertragsbedienstete	2212	3212	20	5.994,56	6.800,00	-805,44	5.994,56	6.800,00	-805,44
1/240300-582100	DG-SV und MVK nicht ganzjährig Beschäftigte	2212	3212	20	878,19	400,00	478,19	878,19	400,00	478,19
1/240300-592000	Dotierung von Rückstellungen für Jubiläumszuwendungen	2214			104,00	400,00	-296,00			
1/240300-600000	Energiebezüge (Stromverbrauch)	2222	3222	24	730,11	2.000,00	-1.269,89	903,35	2.000,00	-1.096,65
1/240300-600100	Energiebezüge (Fernwärme)	2222	3222	24	2.292,75	2.300,00	-7,25	2.292,75	2.300,00	-7,25
1/240300-614000	Instandhaltung von Gebäuden und Bauten	2224	3224	24	1.650,40	300,00	1.350,40	1.532,07	300,00	1.232,07
1/240300-618000	Instandhaltung der Amts-, Betriebs- und Geschäftsausstattung	2224	3224	24	1.301,34	1.300,00	1,34	1.301,34	1.300,00	1,34
1/240300-621000	Sonstige Transporte (Kindergarten transport)	2222	3222	24	5.504,26	6.500,00	-995,74	6.292,24	6.500,00	-207,76
1/240300-630000	Portogebühren	2222	3222	24	15,20	100,00	-84,80	15,20	100,00	-84,80
1/240300-631000	Telekommunikationsdienste	2222	3222	24	625,93	700,00	-74,07	625,93	700,00	-74,07
1/240300-670000	Versicherungen	2222	3222	24	667,02	800,00	-132,98	689,52	800,00	-110,48
1/240300-680000	Planmäßige Abschreibung	2226			12.123,84	12.600,00	-476,16			
1/240300-700000	Mietaufwand	2223	3223	24	200,48	300,00	-99,52	200,48	300,00	-99,52

		MVAG	MVAG	VCQU	Ergebnisrechnung			Finanzierungsrechnung		
		EH	FH		RA 2024	VA 2024	RA - VA	RA 2024	VA 2024	RA - VA
1/240300-711000	Gebühren für die Benützung von Gemeindeeinrichtungen und Anlagen gemäß FAG	2225	3225	24	1.075,22	1.300,00	-224,78	1.075,22	1.300,00	-224,78
1/240300-728000	Sonstige Leistungsentgelte	2225	3225	24	132,50	400,00	-267,50	132,50	400,00	-267,50
1/240300-768000	Studienbeihilfen	2234	3234		230,74	400,00	-169,26	230,74	400,00	-169,26
1/240300-768100	Sonstige Transfers an private Haushalte	2234	3234	27		100,00	-100,00		100,00	-100,00
SU 22 / 32	Summe Aufwendungen / Auszahlungen operative Gebarung				70.537,49	74.700,00	-4.162,51	59.400,11	61.700,00	-2.299,89
SA 0 / SA 1	(0) Nettoergebnis (21 - 22) / (1) Geldfluss operative Gebarung (31 – 32)				-46.305,75	-55.200,00	8.894,25	-39.236,80	-43.900,00	4.663,20
SU 23	Summe Haushaltsrücklagen				0,00	0,00	0,00	0,00	0,00	0,00
SA00	Nettoergebnis nach Zuw./Entn. Haushaltsrücklagen (Saldo 0 +/- SU23)				-46.305,75	-55.200,00	8.894,25			
Investive Gebarung										
2/240300+300000	Kapitaltransfers von Bund (EAG-Förderung PV-Anlage)		3331					925,50	900,00	25,50
SU 33	Summe Einzahlungen investive Gebarung							925,50	900,00	25,50
1/240300-042000	Amts-, Betriebs- und Geschäftsausstattung		3415	2 41				106,57		106,57
1/240300-050000	Sonderanlagen (PV-Anlage)		3412	2				9.548,23	8.000,00	1.548,23
SU 34	Summe Auszahlungen investive Gebarung							9.654,80	8.000,00	1.654,80
SA2	Saldo (2) Geldfluss aus der Investiven Gebarung (33 – 34)							-8.729,30	-7.100,00	-1.629,30
SA3	Saldo (3) Nettofinanzierungssaldo (Saldo 1 + Saldo 2)							-47.966,10	-51.000,00	3.033,90
Finanzierungstätigkeit										
SU 35	Summe Einzahlungen aus der Finanzierungstätigkeit							0,00	0,00	0,00
SU 36	Summe Auszahlungen aus der Finanzierungstätigkeit							0,00	0,00	0,00
SA4	Saldo (4) Geldfluss aus der Finanzierungstätigkeit (35 – 36)							0,00	0,00	0,00
SA5	Saldo (5) Geldfluss aus der voranschlagswirksamen Gebarung (Saldo 3 + Saldo 4)							-47.966,10	-51.000,00	3.033,90
240400 Krabbelgruppe										
Operative Gebarung										
2/240400+810000	Elternbeiträge Bastelbeitrag	2114	3114	13	2.649,00	2.500,00	149,00	2.649,00	2.500,00	149,00
2/240400+813000	Erträge aus der Auflösung von Investitionszuschüssen (Kapitaltransfers)	2127			3.423,26	3.400,00	23,26			
2/240400+817000	Erträge aus der Auflösung von sonstigen Rückstellungen	2117			4.395,00		4.395,00			
2/240400+861000	Transfers von Ländern (Kinderbetreuungsbeitrag)	2121	3121	15	63.933,09	66.000,00	-2.066,91	63.933,09	66.000,00	-2.066,91
2/240400+861100	Transfers von Ländern	2121	3121	15	54.088,87	44.500,00	9.588,87	54.088,87	44.500,00	9.588,87
2/240400+862000	Transfers von Gemeinden	2121	3121	15	5.187,00	5.200,00	-13,00	5.187,00	5.200,00	-13,00
SU 21 / 31	Summe Erträge / Einzahlungen operative Gebarung				133.676,22	121.600,00	12.076,22	125.857,96	118.200,00	7.657,96
1/240400-400000	Geringwertige Wirtschaftsgüter (GWG)	2221	3221	23	163,39	1.000,00	-836,61	163,39	1.000,00	-836,61
1/240400-400100	Spiel- und Beschäftigungsmaterial	2221	3221	23	1.159,96	2.500,00	-1.340,04	1.146,71	2.500,00	-1.353,29

		MVAG	MVAG	VCQU	Ergebnisrechnung			Finanzierungsrechnung		
		EH	FH		RA 2024	VA 2024	RA - VA	RA 2024	VA 2024	RA - VA
1/240400-430000	Lebensmittel	2221	3221		10,40		10,40	10,40		10,40
1/240400-454000	Reinigungsmittel	2221	3221	23	269,62	300,00	-30,38	278,29	300,00	-21,71
1/240400-456000	Büromittel	2221	3221	23		200,00	-200,00		200,00	-200,00
1/240400-458000	Hausapotheke	2221	3221	23		100,00	-100,00		100,00	-100,00
1/240400-459000	Sonstige Verbrauchsgüter	2221	3221	23	122,52	100,00	22,52	125,30	100,00	25,30
1/240400-510000	Bezüge VB Angestellte	2211	3211	20	34.270,86	34.400,00	-129,14	34.270,86	34.400,00	-129,14
1/240400-511000	Bezüge VB Arbeiter	2211	3211	20	23.190,96	23.100,00	90,96	23.190,96	23.100,00	90,96
1/240400-565000	Mehrleistungsvergütungen	2211	3211	20	276,12	800,00	-523,88	276,12	800,00	-523,88
1/240400-580000	DGB zum Ausgleichsfonds für Familienbeihilfen Vertragsbedienstete	2212	3212	20	2.166,72	2.300,00	-133,28	2.166,72	2.300,00	-133,28
1/240400-582000	DG-SV und MVK Vertragsbedienstete	2212	3212	20	11.660,28	12.200,00	-539,72	11.660,28	12.200,00	-539,72
1/240400-592000	Dotierung von Rückstellungen für Jubiläumszuwendungen	2214			3.400,00	2.000,00	1.400,00			
1/240400-631000	Telekommunikationsdienste	2222	3222	24	407,28	600,00	-192,72	407,88	600,00	-192,12
1/240400-670000	Versicherungen	2222	3222	24	173,56	300,00	-126,44	179,41	300,00	-120,59
1/240400-680000	Planmäßige Abschreibung	2226			6.598,49	6.600,00	-1,51			
1/240400-728000	Sonstige Leistungsentgelte	2225	3225	24	22,00	200,00	-178,00	22,00	200,00	-178,00
1/240400-752000	Transfers an Gemeinden (TBE-Beitrag)	2231	3231		800,00	800,00		800,00	800,00	
1/240400-768000	Studienbeihilfen	2234	3234	27	616,28	800,00	-183,72	616,28	800,00	-183,72
1/240400-768100	Sonstige Transfers an private Haushalte	2234	3234	27		200,00	-200,00		200,00	-200,00
SU 22 / 32	Summe Aufwendungen / Auszahlungen operative Gebarung				85.308,44	88.500,00	-3.191,56	75.314,60	79.900,00	-4.585,40
SA 0 / SA 1	(0) Nettoergebnis (21 - 22) / (1) Geldfluss operative Gebarung (31 - 32)				48.367,78	33.100,00	15.267,78	50.543,36	38.300,00	12.243,36
SU 23	Summe Haushaltsrücklagen				0,00	0,00	0,00	0,00	0,00	0,00
SA00	Nettoergebnis nach Zuw./Entn. Haushaltsrücklagen (Saldo 0 +/- SU23)				48.367,78	33.100,00	15.267,78			
Investive Gebarung										
SU 33	Summe Einzahlungen investive Gebarung							0,00	0,00	0,00
1/240400-042000	Amts- Betriebs- und Geschäftsausstattung		3415	2 41				1.238,76	1.300,00	-61,24
SU 34	Summe Auszahlungen investive Gebarung							1.238,76	1.300,00	-61,24
SA2	Saldo (2) Geldfluss aus der Investiven Gebarung (33 - 34)							-1.238,76	-1.300,00	61,24
SA3	Saldo (3) Nettofinanzierungssaldo (Saldo 1 + Saldo 2)							49.304,60	37.000,00	12.304,60
Finanzierungstätigkeit										
SU 35	Summe Einzahlungen aus der Finanzierungstätigkeit							0,00	0,00	0,00
SU 36	Summe Auszahlungen aus der Finanzierungstätigkeit							0,00	0,00	0,00
SA4	Saldo (4) Geldfluss aus der Finanzierungstätigkeit (35 - 36)							0,00	0,00	0,00
SA5	Saldo (5) Geldfluss aus der voranschlagswirksamen Gebarung (Saldo 3 + Saldo 4)							49.304,60	37.000,00	12.304,60

		MVAG	MVAG	VCQU	Ergebnisrechnung			Finanzierungsrechnung		
		EH	FH		RA 2024	VA 2024	RA - VA	RA 2024	VA 2024	RA - VA
26	Sport und außerschulische Leibeserziehung									
262	Sportplätze									
262000	Sportplätze									
Operative Gebarung										
2/262000+811000	Miet- und Pachtertrag	2115	3115	14	14,39	100,00	-85,61	14,39	100,00	-85,61
2/262000+813000	Erträge aus der Auflösung von Investitionszuschüssen (Kapitaltransfers)	2127			10.488,15	10.500,00	-11,85			
2/262000+816000	Kostenbeiträge (FC-St.Peter/Au)	2114	3114	13	545,76	500,00	45,76	545,76	500,00	45,76
SU 21 / 31	Summe Erträge / Einzahlungen operative Gebarung				11.048,30	11.100,00	-51,70	560,15	600,00	-39,85
1/262000-613000	Instandhaltung von sonstigen Grundstückseinrichtungen	2224	3224	24	4.383,93	4.400,00	-16,07	4.383,93	4.400,00	-16,07
1/262000-650000	Darlehenszinsen	2241	3241	25	2.323,88	2.500,00	-176,12	2.323,88	2.500,00	-176,12
1/262000-670000	Versicherungen	2222	3222	24	33,47	100,00	-66,53	34,60	100,00	-65,40
1/262000-680000	Planmäßige Abschreibung	2226			45.456,63	45.500,00	-43,37			
1/262000-700000	Grundstückspachte	2223	3223	24	120,00	200,00	-80,00	120,00	200,00	-80,00
1/262000-711000	Gebühren für die Benützung von Gemeindeeinrichtungen und Anlagen gemäß FAG	2225	3225	24	723,47	1.300,00	-576,53	723,47	1.300,00	-576,53
1/262000-728000	Sonstige Leistungsentgelte	2225	3225	24	2.484,00	4.000,00	-1.516,00	2.484,00	4.000,00	-1.516,00
SU 22 / 32	Summe Aufwendungen / Auszahlungen operative Gebarung				55.525,38	58.000,00	-2.474,62	10.069,88	12.500,00	-2.430,12
SA 0 / SA 1	(0) Nettoergebnis (21 - 22) / (1) Geldfluss operative Gebarung (31 – 32)				-44.477,08	-46.900,00	2.422,92	-9.509,73	-11.900,00	2.390,27
SU 23	Summe Haushaltsrücklagen				0,00	0,00	0,00	0,00	0,00	0,00
SA00	Nettoergebnis nach Zuw./Entn. Haushaltsrücklagen (Saldo 0 +/- SU23)				-44.477,08	-46.900,00	2.422,92			
Investive Gebarung										
SU 33	Summe Einzahlungen investive Gebarung							0,00	0,00	0,00
SU 34	Summe Auszahlungen investive Gebarung							0,00	0,00	0,00
SA2	Saldo (2) Geldfluss aus der Investiven Gebarung (33 – 34)							0,00	0,00	0,00
SA3	Saldo (3) Nettofinanzierungssaldo (Saldo 1 + Saldo 2)							-9.509,73	-11.900,00	2.390,27
Finanzierungstätigkeit										
SU 35	Summe Einzahlungen aus der Finanzierungstätigkeit							0,00	0,00	0,00
1/262000-346000	Tilgung von Bankdarlehen		3614	65				32.666,68	32.700,00	-33,32
SU 36	Summe Auszahlungen aus der Finanzierungstätigkeit							32.666,68	32.700,00	-33,32
SA4	Saldo (4) Geldfluss aus der Finanzierungstätigkeit (35 – 36)							-32.666,68	-32.700,00	33,32
SA5	Saldo (5) Geldfluss aus der voranschlagswirksamen Gebarung (Saldo 3 + Saldo 4)							-42.176,41	-44.600,00	2.423,59

		MVAG	MVAG	VCQU	Ergebnisrechnung			Finanzierungsrechnung		
		EH	FH		RA 2024	VA 2024	RA - VA	RA 2024	VA 2024	RA - VA
263	Turn- und Sporthallen									
263000	Turn- und Sporthalle Markt									
Operative Gebarung										
2/263000+811000	Mietertrag Bühnenelemente	2115	3115	14		100,00	-100,00		100,00	-100,00
2/263000+813000	Erträge aus der Auflösung von Investitionszuschüssen (Kapitaltransfers)	2127			4.827,08	4.800,00	27,08			
2/263000+816000	Kostenbeiträge Turn- und Sporthallenbenützung	2114	3114	13	1.475,00	1.400,00	75,00	1.475,00	1.400,00	75,00
2/263000+816100	Kostenbeiträge Betriebskosten Mittelschulgemeinde Markt	2114	3114	13	27.024,67	27.000,00	24,67	27.024,67	27.000,00	24,67
2/263000+816200	Kostenbeiträge Betriebskosten Polytechnische Schule	2114	3114	13	10.134,40	10.200,00	-65,60	10.134,40	10.200,00	-65,60
2/263000+816300	Kostenbeiträge Betriebskosten Volksschule Markt	2114	3114	13	21.957,77	22.000,00	-42,23	21.957,77	22.000,00	-42,23
2/263000+861000	Transfers von Ländern (Zinsen-u. Annuitätenzuschuss)	2121	3121	15	26.608,04	30.000,00	-3.391,96	26.608,04	30.000,00	-3.391,96
2/263000+864000	Laufende Transferzahlungen von Unternehmungen	2123	3123	16	684,40	700,00	-15,60	684,40	700,00	-15,60
SU 21 / 31	Summe Erträge / Einzahlungen operative Gebarung				92.711,36	96.200,00	-3.488,64	87.884,28	91.400,00	-3.515,72
1/263000-400000	Geringwertige Wirtschaftsgüter (GWG)	2221	3221	23	351,28	900,00	-548,72	351,28	900,00	-548,72
1/263000-454000	Reinigungsmittel	2221	3221	23	1.782,78	1.700,00	82,78	1.782,78	1.700,00	82,78
1/263000-458000	Hausapotheke	2221	3221	23		200,00	-200,00		200,00	-200,00
1/263000-459000	Sonstige Verbrauchsgüter	2221	3221	23	397,47	600,00	-202,53	397,47	600,00	-202,53
1/263000-511000	Bezüge VB Arbeiter	2211	3211	20	10.041,33	10.000,00	41,33	10.041,33	10.000,00	41,33
1/263000-565000	Mehrleistungsvergütungen	2211	3211	20		500,00	-500,00		500,00	-500,00
1/263000-580000	DGB zum Ausgleichsfonds für Familienbeihilfen Vertragsbedienstete	2212	3212	20	371,52	500,00	-128,48	371,52	500,00	-128,48
1/263000-582000	DG-SV und MVK Vertragsbedienstete	2212	3212	20	3.173,29	2.900,00	273,29	3.173,29	2.900,00	273,29
1/263000-600000	Energiebezüge (Stromverbrauch)	2222	3222	24	3.529,19	7.000,00	-3.470,81	4.291,06	7.000,00	-2.708,94
1/263000-600100	Energiebezüge (Fernwärme)	2222	3222	24	14.247,63	14.300,00	-52,37	14.247,63	14.300,00	-52,37
1/263000-614000	Instandhaltung von Gebäuden und Bauten	2224	3224	24	5.050,18	5.100,00	-49,82	5.050,18	5.100,00	-49,82
1/263000-618000	Instandhaltung der Amts-, Betriebs- und Geschäftsausstattung	2224	3224	24	30,66	300,00	-269,34	30,66	300,00	-269,34
1/263000-650000	Darlehenszinsen	2241	3241	25	7.699,80	7.700,00	-0,20	7.699,80	7.700,00	-0,20
1/263000-670000	Versicherungen	2222	3222	24	2.159,27	2.400,00	-240,73	2.232,09	2.400,00	-167,91
1/263000-680000	Planmäßige Abschreibung	2226			21.955,64	22.000,00	-44,36			
1/263000-711000	Gebühren für die Benützung von Gemeindeeinrichtungen und Anlagen gemäß FAG	2225	3225	24	1.337,50	1.700,00	-362,50	1.337,50	1.700,00	-362,50
1/263000-728000	Sonstige Leistungsentgelte	2225	3225	24	476,80	900,00	-423,20	476,80	900,00	-423,20
SU 22 / 32	Summe Aufwendungen / Auszahlungen operative Gebarung				72.604,34	78.700,00	-6.095,66	51.483,39	56.700,00	-5.216,61

		MVAG	MVAG	VCQU	Ergebnisrechnung			Finanzierungsrechnung		
		EH	FH		RA 2024	VA 2024	RA - VA	RA 2024	VA 2024	RA - VA
SA 0 / SA 1	(0) Nettoergebnis (21 - 22) / (1) Geldfluss operative Gebarung (31 – 32)				20.107,02	17.500,00	2.607,02	36.400,89	34.700,00	1.700,89
SU 23	Summe Haushaltsrücklagen				0,00	0,00	0,00	0,00	0,00	0,00
SA00	Nettoergebnis nach Zuw./Entn. Haushaltsrücklagen (Saldo 0 +/- SU23)				20.107,02	17.500,00	2.607,02			
Investive Gebarung										
SU 33	Summe Einzahlungen investive Gebarung							0,00	0,00	0,00
SU 34	Summe Auszahlungen investive Gebarung							0,00	0,00	0,00
SA2	Saldo (2) Geldfluss aus der Investiven Gebarung (33 – 34)							0,00	0,00	0,00
SA3	Saldo (3) Nettofinanzierungssaldo (Saldo 1 + Saldo 2)							36.400,89	34.700,00	1.700,89
Finanzierungstätigkeit										
SU 35	Summe Einzahlungen aus der Finanzierungstätigkeit							0,00	0,00	0,00
1/263000-346000	Tilgung von Bankdarlehen		3614	65				49.334,00	49.300,00	34,00
SU 36	Summe Auszahlungen aus der Finanzierungstätigkeit							49.334,00	49.300,00	34,00
SA4	Saldo (4) Geldfluss aus der Finanzierungstätigkeit (35 – 36)							-49.334,00	-49.300,00	-34,00
SA5	Saldo (5) Geldfluss aus der voranschlagswirksamen Gebarung (Saldo 3 + Saldo 4)							-12.933,11	-14.600,00	1.666,89
263100 Turn- und Sporthalle Kürnberg										
Operative Gebarung										
2/263100+813000	Erträge aus der Auflösung von Investitionszuschüssen (Kapitaltransfers)	2127			785,86	800,00	-14,14			
2/263100+816000	Kostenbeiträge Turn- und Sporthallenbenützung	2114	3114	13	390,00	500,00	-110,00	390,00	500,00	-110,00
2/263100+816100	Kostenbeiträge Betriebskosten Volksschule Kürnberg	2114	3114	13	8.971,20	13.100,00	-4.128,80	8.971,20	13.100,00	-4.128,80
SU 21 / 31	Summe Erträge / Einzahlungen operative Gebarung				10.147,06	14.400,00	-4.252,94	9.361,20	13.600,00	-4.238,80
1/263100-400000	Geringwertige Wirtschaftsgüter (GWG)	2221	3221	23		100,00	-100,00		100,00	-100,00
1/263100-451000	Brennstoffe (Pellets)	2221	3221	23	1.228,00	3.200,00	-1.972,00	1.228,00	3.200,00	-1.972,00
1/263100-454000	Reinigungsmittel	2221	3221	23		300,00	-300,00		300,00	-300,00
1/263100-459000	Sonstige Verbrauchsgüter	2221	3221	23		100,00	-100,00		100,00	-100,00
1/263100-511000	Bezüge VB Arbeiter	2211	3211	20	8.473,72	8.500,00	-26,28	8.473,72	8.500,00	-26,28
1/263100-565000	Mehrleistungsvergütungen	2211	3211	20	71,05	100,00	-28,95	71,05	100,00	-28,95
1/263100-580000	DGB zum Ausgleichsfonds für Familienbeihilfen Vertragsbedienstete	2212	3212	20	312,70	400,00	-87,30	312,70	400,00	-87,30
1/263100-582000	DG-SV und MVK Vertragsbedienstete	2212	3212	20	1.697,36	1.700,00	-2,64	1.697,36	1.700,00	-2,64
1/263100-592000	Dotierung von Rückstellungen für Jubiläumszuwendungen	2214			189,00	100,00	89,00			
1/263100-600000	Energiebezüge (Stromverbrauch)	2222	3222	24	1.201,92	2.500,00	-1.298,08	1.120,78	2.500,00	-1.379,22
1/263100-614000	Instandhaltung von Gebäuden und Bauten	2224	3224	24	67,98	500,00	-432,02	67,98	500,00	-432,02
1/263100-618000	Instandhaltung der Amts-, Betriebs- und Geschäftsausstattung	2224	3224	24	273,87	300,00	-26,13	273,87	300,00	-26,13

		MVAG	MVAG	VCQU	Ergebnisrechnung			Finanzierungsrechnung		
		EH	FH		RA 2024	VA 2024	RA - VA	RA 2024	VA 2024	RA - VA
1/263100-670000	Versicherungen	2222	3222	24	819,07	1.000,00	-180,93	846,69	1.000,00	-153,31
1/263100-680000	Planmäßige Abschreibung	2226			8.759,19	8.800,00	-40,81			
1/263100-711000	Gebühren für die Benützung von Gemeindeeinrichtungen und Anlagen gemäß FAG	2225	3225	24	905,61	1.200,00	-294,39	905,61	1.200,00	-294,39
1/263100-728000	Sonstige Leistungsentgelte	2225	3225	24	32,09	300,00	-267,91	32,09	300,00	-267,91
SU 22 / 32	Summe Aufwendungen / Auszahlungen operative Gebarung				24.031,56	29.100,00	-5.068,44	15.029,85	20.200,00	-5.170,15
SA 0 / SA 1	(0) Nettoergebnis (21 - 22) / (1) Geldfluss operative Gebarung (31 – 32)				-13.884,50	-14.700,00	815,50	-5.668,65	-6.600,00	931,35
SU 23	Summe Haushaltsrücklagen				0,00	0,00	0,00	0,00	0,00	0,00
SA00	Nettoergebnis nach Zuw./Entn. Haushaltsrücklagen (Saldo 0 +/- SU23)				-13.884,50	-14.700,00	815,50			
Investive Gebarung										
SU 33	Summe Einzahlungen investive Gebarung							0,00	0,00	0,00
SU 34	Summe Auszahlungen investive Gebarung							0,00	0,00	0,00
SA2	Saldo (2) Geldfluss aus der Investiven Gebarung (33 – 34)							0,00	0,00	0,00
SA3	Saldo (3) Nettofinanzierungssaldo (Saldo 1 + Saldo 2)							-5.668,65	-6.600,00	931,35
Finanzierungstätigkeit										
SU 35	Summe Einzahlungen aus der Finanzierungstätigkeit							0,00	0,00	0,00
SU 36	Summe Auszahlungen aus der Finanzierungstätigkeit							0,00	0,00	0,00
SA4	Saldo (4) Geldfluss aus der Finanzierungstätigkeit (35 – 36)							0,00	0,00	0,00
SA5	Saldo (5) Geldfluss aus der voranschlagswirksamen Gebarung (Saldo 3 + Saldo 4)							-5.668,65	-6.600,00	931,35
269	Sonstige Einrichtungen und Maßnahmen									
269000	Sonstige Einrichtungen und Maßnahmen									
Operative Gebarung										
SU 21 / 31	Summe Erträge / Einzahlungen operative Gebarung				0,00	0,00	0,00	0,00	0,00	0,00
1/269000-728100	Sonstige Leistungsentgelte (Gemeindeskitag)	2225	3225	24	2.127,30	2.200,00	-72,70	2.127,30	2.200,00	-72,70
1/269000-757000	Subventionen an Sportvereine	2234	3234	27	18.550,00	18.000,00	550,00	18.550,00	18.000,00	550,00
SU 22 / 32	Summe Aufwendungen / Auszahlungen operative Gebarung				20.677,30	20.200,00	477,30	20.677,30	20.200,00	477,30
SA 0 / SA 1	(0) Nettoergebnis (21 - 22) / (1) Geldfluss operative Gebarung (31 – 32)				-20.677,30	-20.200,00	-477,30	-20.677,30	-20.200,00	-477,30
SU 23	Summe Haushaltsrücklagen				0,00	0,00	0,00	0,00	0,00	0,00
SA00	Nettoergebnis nach Zuw./Entn. Haushaltsrücklagen (Saldo 0 +/- SU23)				-20.677,30	-20.200,00	-477,30			
Investive Gebarung										
SU 33	Summe Einzahlungen investive Gebarung							0,00	0,00	0,00
SU 34	Summe Auszahlungen investive Gebarung							0,00	0,00	0,00
SA2	Saldo (2) Geldfluss aus der Investiven Gebarung (33 – 34)							0,00	0,00	0,00
SA3	Saldo (3) Nettofinanzierungssaldo (Saldo 1 + Saldo 2)							-20.677,30	-20.200,00	-477,30

		MVAG	MVAG	VCQU	Ergebnisrechnung			Finanzierungsrechnung		
		EH	FH		RA 2024	VA 2024	RA - VA	RA 2024	VA 2024	RA - VA
Finanzierungstätigkeit										
SU 35	Summe Einzahlungen aus der Finanzierungstätigkeit							0,00	0,00	0,00
SU 36	Summe Auszahlungen aus der Finanzierungstätigkeit							0,00	0,00	0,00
SA4	Saldo (4) Geldfluss aus der Finanzierungstätigkeit (35 – 36)							0,00	0,00	0,00
SA5	Saldo (5) Geldfluss aus der voranschlagswirksamen Gebarung (Saldo 3 + Saldo 4)							-20.677,30	-20.200,00	-477,30
27 Erwachsenenbildung										
273 Volksbüchereien										
273000 Volksbüchereien										
Operative Gebarung										
2/273000+861000	Transfers von Ländern, Landesfonds und Landeskammern	2121	3121	15	2.000,00	2.000,00		2.000,00	2.000,00	
SU 21 / 31	Summe Erträge / Einzahlungen operative Gebarung				2.000,00	2.000,00	0,00	2.000,00	2.000,00	0,00
1/273000-631000	Telekommunikationsdienste	2222	3222	24	115,20	200,00	-84,80	115,20	200,00	-84,80
1/273000-757000	Subvention an Büchereien	2234	3234	27	3.500,00	3.500,00		3.500,00	3.500,00	
SU 22 / 32	Summe Aufwendungen / Auszahlungen operative Gebarung				3.615,20	3.700,00	-84,80	3.615,20	3.700,00	-84,80
SA 0 / SA 1	(0) Nettoergebnis (21 - 22) / (1) Geldfluss operative Gebarung (31 – 32)				-1.615,20	-1.700,00	84,80	-1.615,20	-1.700,00	84,80
SU 23	Summe Haushaltsrücklagen				0,00	0,00	0,00	0,00	0,00	0,00
SA00	Nettoergebnis nach Zuw./Entn. Haushaltsrücklagen (Saldo 0 +/- SU23)				-1.615,20	-1.700,00	84,80			
Investive Gebarung										
SU 33	Summe Einzahlungen investive Gebarung							0,00	0,00	0,00
SU 34	Summe Auszahlungen investive Gebarung							0,00	0,00	0,00
SA2	Saldo (2) Geldfluss aus der Investiven Gebarung (33 – 34)							0,00	0,00	0,00
SA3	Saldo (3) Nettofinanzierungssaldo (Saldo 1 + Saldo 2)							-1.615,20	-1.700,00	84,80
Finanzierungstätigkeit										
SU 35	Summe Einzahlungen aus der Finanzierungstätigkeit							0,00	0,00	0,00
SU 36	Summe Auszahlungen aus der Finanzierungstätigkeit							0,00	0,00	0,00
SA4	Saldo (4) Geldfluss aus der Finanzierungstätigkeit (35 – 36)							0,00	0,00	0,00
SA5	Saldo (5) Geldfluss aus der voranschlagswirksamen Gebarung (Saldo 3 + Saldo 4)							-1.615,20	-1.700,00	84,80
28 Forschung und Wissenschaft										
282 Studienbeihilfen										
282000 Studienbeihilfen										
Operative Gebarung										
SU 21 / 31	Summe Erträge / Einzahlungen operative Gebarung				0,00	0,00	0,00	0,00	0,00	0,00

		MVAG	MVAG	VCQU	Ergebnisrechnung			Finanzierungsrechnung		
		EH	FH		RA 2024	VA 2024	RA - VA	RA 2024	VA 2024	RA - VA
1/282000-768000	Laufende Transferzahlungen (NÖ.Semesterticket)	2234	3234	27		4.000,00	-4.000,00		4.000,00	-4.000,00
SU 22 / 32	Summe Aufwendungen / Auszahlungen operative Gebarung				0,00	4.000,00	-4.000,00	0,00	4.000,00	-4.000,00
SA 0 / SA 1	(0) Nettoergebnis (21 - 22) / (1) Geldfluss operative Gebarung (31 – 32)				0,00	-4.000,00	4.000,00	0,00	-4.000,00	4.000,00
SU 23	Summe Haushaltsrücklagen				0,00	0,00	0,00	0,00	0,00	0,00
SA00	Nettoergebnis nach Zuw./Entn. Haushaltsrücklagen (Saldo 0 +/- SU23)				0,00	-4.000,00	4.000,00			
Investive Gebarung										
SU 33	Summe Einzahlungen investive Gebarung							0,00	0,00	0,00
SU 34	Summe Auszahlungen investive Gebarung							0,00	0,00	0,00
SA2	Saldo (2) Geldfluss aus der Investiven Gebarung (33 – 34)							0,00	0,00	0,00
SA3	Saldo (3) Nettofinanzierungssaldo (Saldo 1 + Saldo 2)							0,00	-4.000,00	4.000,00
Finanzierungstätigkeit										
SU 35	Summe Einzahlungen aus der Finanzierungstätigkeit							0,00	0,00	0,00
SU 36	Summe Auszahlungen aus der Finanzierungstätigkeit							0,00	0,00	0,00
SA4	Saldo (4) Geldfluss aus der Finanzierungstätigkeit (35 – 36)							0,00	0,00	0,00
SA5	Saldo (5) Geldfluss aus der voranschlagswirksamen Gebarung (Saldo 3 + Saldo 4)							0,00	-4.000,00	4.000,00

		MVAG	MVAG	VCQU	Ergebnisrechnung			Finanzierungsrechnung		
		EH	FH		RA 2024	VA 2024	RA - VA	RA 2024	VA 2024	RA - VA
3 Kunst, Kultur und Kultus										
32	Musik und darstellende Kunst									
320	Ausbildung in Musik und darstellender Kunst									
320000	Musikschule									
Operative Gebarung										
2/320000+816000	Kostenbeiträge Carl-Zeller Musikschule	2114	3114	13	3.400,00	3.400,00		3.400,00	3.400,00	
SU 21 / 31	Summe Erträge / Einzahlungen operative Gebarung				3.400,00	3.400,00	0,00	3.400,00	3.400,00	0,00
1/320000-752000	Transfers an Gemeindeverbände (Musikschulen)	2231	3231	26	207.431,58	207.400,00	31,58	207.431,58	207.400,00	31,58
1/320000-752100	Transfers an Gemeindeverbände (Deckungsbeitrag Musikschulen Land Oberösterreich)	2231	3231	26	490,00	500,00	-10,00	490,00	500,00	-10,00
SU 22 / 32	Summe Aufwendungen / Auszahlungen operative Gebarung				207.921,58	207.900,00	21,58	207.921,58	207.900,00	21,58
SA 0 / SA 1	(0) Nettoergebnis (21 - 22) / (1) Geldfluss operative Gebarung (31 – 32)				-204.521,58	-204.500,00	-21,58	-204.521,58	-204.500,00	-21,58
SU 23	Summe Haushaltsrücklagen				0,00	0,00	0,00	0,00	0,00	0,00
SA00	Nettoergebnis nach Zuw./Entn. Haushaltsrücklagen (Saldo 0 +/- SU23)				-204.521,58	-204.500,00	-21,58			
Investive Gebarung										
SU 33	Summe Einzahlungen investive Gebarung							0,00	0,00	0,00
SU 34	Summe Auszahlungen investive Gebarung							0,00	0,00	0,00
SA2	Saldo (2) Geldfluss aus der Investiven Gebarung (33 – 34)							0,00	0,00	0,00
SA3	Saldo (3) Nettofinanzierungssaldo (Saldo 1 + Saldo 2)							-204.521,58	-204.500,00	-21,58
Finanzierungstätigkeit										
SU 35	Summe Einzahlungen aus der Finanzierungstätigkeit							0,00	0,00	0,00
SU 36	Summe Auszahlungen aus der Finanzierungstätigkeit							0,00	0,00	0,00
SA4	Saldo (4) Geldfluss aus der Finanzierungstätigkeit (35 – 36)							0,00	0,00	0,00
SA5	Saldo (5) Geldfluss aus der voranschlagswirksamen Gebarung (Saldo 3 + Saldo 4)							-204.521,58	-204.500,00	-21,58
321	Einrichtungen der Musikpflege									
321000	Einrichtungen der Musikpflege									
Operative Gebarung										
SU 21 / 31	Summe Erträge / Einzahlungen operative Gebarung				0,00	0,00	0,00	0,00	0,00	0,00
1/321000-757000	Laufende Zuschüsse an Musikvereine, Kapellen	2234	3234	27	10.199,68	10.200,00	-0,32	10.199,68	10.200,00	-0,32
SU 22 / 32	Summe Aufwendungen / Auszahlungen operative Gebarung				10.199,68	10.200,00	-0,32	10.199,68	10.200,00	-0,32
SA 0 / SA 1	(0) Nettoergebnis (21 - 22) / (1) Geldfluss operative Gebarung (31 – 32)				-10.199,68	-10.200,00	0,32	-10.199,68	-10.200,00	0,32
SU 23	Summe Haushaltsrücklagen				0,00	0,00	0,00	0,00	0,00	0,00
SA00	Nettoergebnis nach Zuw./Entn. Haushaltsrücklagen (Saldo 0 +/- SU23)				-10.199,68	-10.200,00	0,32			

		MVAG	MVAG	VCQU	Ergebnisrechnung			Finanzierungsrechnung		
		EH	FH		RA 2024	VA 2024	RA - VA	RA 2024	VA 2024	RA - VA
Investive Gebarung										
SU 33	Summe Einzahlungen investive Gebarung							0,00	0,00	0,00
SU 34	Summe Auszahlungen investive Gebarung							0,00	0,00	0,00
SA2	Saldo (2) Geldfluss aus der Investiven Gebarung (33 – 34)							0,00	0,00	0,00
SA3	Saldo (3) Nettofinanzierungssaldo (Saldo 1 + Saldo 2)							-10.199,68	-10.200,00	0,32
Finanzierungstätigkeit										
SU 35	Summe Einzahlungen aus der Finanzierungstätigkeit							0,00	0,00	0,00
SU 36	Summe Auszahlungen aus der Finanzierungstätigkeit							0,00	0,00	0,00
SA4	Saldo (4) Geldfluss aus der Finanzierungstätigkeit (35 – 36)							0,00	0,00	0,00
SA5	Saldo (5) Geldfluss aus der voranschlagswirksamen Gebarung (Saldo 3 + Saldo 4)							-10.199,68	-10.200,00	0,32
36										
361										
361000										
Operative Gebarung										
2/361000+808000	Veräußerungen von Waren (Bücher und Geschichtsmappen)	2116	3116	16	19,00	100,00	-81,00	19,00	100,00	-81,00
SU 21 / 31	Summe Erträge / Einzahlungen operative Gebarung				19,00	100,00	-81,00	19,00	100,00	-81,00
1/361000-400000	Geringwertige Wirtschaftsgüter (GWG)	2221	3221	23		500,00	-500,00		500,00	-500,00
1/361000-457000	Druckwerke für Chroniken	2221	3221	23	102,19	500,00	-397,81	102,19	500,00	-397,81
SU 22 / 32	Summe Aufwendungen / Auszahlungen operative Gebarung				102,19	1.000,00	-897,81	102,19	1.000,00	-897,81
SA 0 / SA 1	(0) Nettoergebnis (21 - 22) / (1) Geldfluss operative Gebarung (31 – 32)				-83,19	-900,00	816,81	-83,19	-900,00	816,81
SU 23	Summe Haushaltsrücklagen				0,00	0,00	0,00	0,00	0,00	0,00
SA00	Nettoergebnis nach Zuw./Entn. Haushaltsrücklagen (Saldo 0 +/- SU23)				-83,19	-900,00	816,81			
Investive Gebarung										
SU 33	Summe Einzahlungen investive Gebarung							0,00	0,00	0,00
SU 34	Summe Auszahlungen investive Gebarung							0,00	0,00	0,00
SA2	Saldo (2) Geldfluss aus der Investiven Gebarung (33 – 34)							0,00	0,00	0,00
SA3	Saldo (3) Nettofinanzierungssaldo (Saldo 1 + Saldo 2)							-83,19	-900,00	816,81
Finanzierungstätigkeit										
SU 35	Summe Einzahlungen aus der Finanzierungstätigkeit							0,00	0,00	0,00
SU 36	Summe Auszahlungen aus der Finanzierungstätigkeit							0,00	0,00	0,00
SA4	Saldo (4) Geldfluss aus der Finanzierungstätigkeit (35 – 36)							0,00	0,00	0,00
SA5	Saldo (5) Geldfluss aus der voranschlagswirksamen Gebarung (Saldo 3 + Saldo 4)							-83,19	-900,00	816,81

		MVAG	MVAG	VCQU	Ergebnisrechnung			Finanzierungsrechnung		
		EH	FH		RA 2024	VA 2024	RA - VA	RA 2024	VA 2024	RA - VA
362	Denkmalpflege									
362000	Denkmalpflege									
Operative Gebarung										
SU 21 / 31	Summe Erträge / Einzahlungen operative Gebarung				0,00	0,00	0,00	0,00	0,00	0,00
1/362000-615000	Instandhaltung von Kulturgütern	2224	3224	24	33,46	500,00	-466,54	33,46	500,00	-466,54
SU 22 / 32	Summe Aufwendungen / Auszahlungen operative Gebarung				33,46	500,00	-466,54	33,46	500,00	-466,54
SA 0 / SA 1	(0) Nettoergebnis (21 - 22) / (1) Geldfluss operative Gebarung (31 - 32)				-33,46	-500,00	466,54	-33,46	-500,00	466,54
SU 23	Summe Haushaltsrücklagen				0,00	0,00	0,00	0,00	0,00	0,00
SA00	Nettoergebnis nach Zuw./Entn. Haushaltsrücklagen (Saldo 0 +/- SU23)				-33,46	-500,00	466,54			
Investive Gebarung										
SU 33	Summe Einzahlungen investive Gebarung							0,00	0,00	0,00
SU 34	Summe Auszahlungen investive Gebarung							0,00	0,00	0,00
SA2	Saldo (2) Geldfluss aus der Investiven Gebarung (33 - 34)							0,00	0,00	0,00
SA3	Saldo (3) Nettofinanzierungssaldo (Saldo 1 + Saldo 2)							-33,46	-500,00	466,54
Finanzierungstätigkeit										
SU 35	Summe Einzahlungen aus der Finanzierungstätigkeit							0,00	0,00	0,00
SU 36	Summe Auszahlungen aus der Finanzierungstätigkeit							0,00	0,00	0,00
SA4	Saldo (4) Geldfluss aus der Finanzierungstätigkeit (35 - 36)							0,00	0,00	0,00
SA5	Saldo (5) Geldfluss aus der voranschlagswirksamen Gebarung (Saldo 3 + Saldo 4)							-33,46	-500,00	466,54
363	Altstadterhaltung und Ortsbildpflege									
363000	Altstadtsanierung und Ortsbildpflege									
Operative Gebarung										
SU 21 / 31	Summe Erträge / Einzahlungen operative Gebarung				0,00	0,00	0,00	0,00	0,00	0,00
1/363000-400000	Geringwertige Wirtschaftsgüter (GWG)	2221	3221	23	627,46	2.000,00	-1.372,54	627,46	2.000,00	-1.372,54
1/363000-459000	Sonstige Verbrauchsgüter	2221	3221	23	1.559,89	3.500,00	-1.940,11	1.559,89	3.500,00	-1.940,11
1/363000-618000	Instandhaltung von sonstigen Anlagen	2224	3224	24		300,00	-300,00		300,00	-300,00
1/363000-680000	Planmäßige Abschreibung	2226			36,51		36,51			
1/363000-728000	Entgelte für sonstige Leistungen	2225	3225	24	12.155,86	5.000,00	7.155,86	12.155,86	5.000,00	7.155,86
1/363000-728100	Entgelte für sonstige Leistungen (Ortsbildpflege)	2225	3225	24	960,00	1.000,00	-40,00	960,00	1.000,00	-40,00
SU 22 / 32	Summe Aufwendungen / Auszahlungen operative Gebarung				15.339,72	11.800,00	3.539,72	15.303,21	11.800,00	3.503,21
SA 0 / SA 1	(0) Nettoergebnis (21 - 22) / (1) Geldfluss operative Gebarung (31 - 32)				-15.339,72	-11.800,00	-3.539,72	-15.303,21	-11.800,00	-3.503,21
SU 23	Summe Haushaltsrücklagen				0,00	0,00	0,00	0,00	0,00	0,00
SA00	Nettoergebnis nach Zuw./Entn. Haushaltsrücklagen (Saldo 0 +/- SU23)				-15.339,72	-11.800,00	-3.539,72			
Investive Gebarung										
SU 33	Summe Einzahlungen investive Gebarung							0,00	0,00	0,00

		MVAG MVAG VCQU			Ergebnisrechnung			Finanzierungsrechnung		
		EH	FH		RA 2024	VA 2024	RA - VA	RA 2024	VA 2024	RA - VA
1/363000-005000	Anlagen zu Straßenbauten		3412	2				1.204,97	1.200,00	4,97
SU 34	Summe Auszahlungen investive Gebarung							1.204,97	1.200,00	4,97
SA2	Saldo (2) Geldfluss aus der Investiven Gebarung (33 – 34)							-1.204,97	-1.200,00	-4,97
SA3	Saldo (3) Nettofinanzierungssaldo (Saldo 1 + Saldo 2)							-16.508,18	-13.000,00	-3.508,18
Finanzierungstätigkeit										
SU 35	Summe Einzahlungen aus der Finanzierungstätigkeit							0,00	0,00	0,00
SU 36	Summe Auszahlungen aus der Finanzierungstätigkeit							0,00	0,00	0,00
SA4	Saldo (4) Geldfluss aus der Finanzierungstätigkeit (35 – 36)							0,00	0,00	0,00
SA5	Saldo (5) Geldfluss aus der voranschlagswirksamen Gebarung (Saldo 3 + Saldo 4)							-16.508,18	-13.000,00	-3.508,18
363100	Altstadtsanierung und Ortsbildpflege Markt									
Operative Gebarung										
2/363100+811000	Miet- und Pachtertrag (Schaukästen)	2115	3115	14	1.066,00	1.000,00	66,00	1.066,00	1.000,00	66,00
SU 21 / 31	Summe Erträge / Einzahlungen operative Gebarung				1.066,00	1.000,00	66,00	1.066,00	1.000,00	66,00
1/363100-400000	Geringwertige Wirtschaftsgüter (GWG)	2221	3221	23	4.749,11	1.000,00	3.749,11	4.749,11	1.000,00	3.749,11
1/363100-680000	Planmäßige Abschreibung	2226			3.523,91	3.500,00	23,91			
1/363100-728000	Sonstige Leistungsentgelte	2225	3225	24	18.035,04	40.000,00	-21.964,96	18.035,04	40.000,00	-21.964,96
SU 22 / 32	Summe Aufwendungen / Auszahlungen operative Gebarung				26.308,06	44.500,00	-18.191,94	22.784,15	41.000,00	-18.215,85
SA 0 / SA 1	(0) Nettoergebnis (21 - 22) / (1) Geldfluss operative Gebarung (31 – 32)				-25.242,06	-43.500,00	18.257,94	-21.718,15	-40.000,00	18.281,85
SU 23	Summe Haushaltsrücklagen				0,00	0,00	0,00	0,00	0,00	0,00
SA00	Nettoergebnis nach Zuw./Entn. Haushaltsrücklagen (Saldo 0 +/- SU23)				-25.242,06	-43.500,00	18.257,94			
Investive Gebarung										
SU 33	Summe Einzahlungen investive Gebarung							0,00	0,00	0,00
SU 34	Summe Auszahlungen investive Gebarung							0,00	0,00	0,00
SA2	Saldo (2) Geldfluss aus der Investiven Gebarung (33 – 34)							0,00	0,00	0,00
SA3	Saldo (3) Nettofinanzierungssaldo (Saldo 1 + Saldo 2)							-21.718,15	-40.000,00	18.281,85
Finanzierungstätigkeit										
SU 35	Summe Einzahlungen aus der Finanzierungstätigkeit							0,00	0,00	0,00
SU 36	Summe Auszahlungen aus der Finanzierungstätigkeit							0,00	0,00	0,00
SA4	Saldo (4) Geldfluss aus der Finanzierungstätigkeit (35 – 36)							0,00	0,00	0,00
SA5	Saldo (5) Geldfluss aus der voranschlagswirksamen Gebarung (Saldo 3 + Saldo 4)							-21.718,15	-40.000,00	18.281,85
363200	Altstadtsanierung und Ortsbildpflege St. Michael									
Operative Gebarung										
SU 21 / 31	Summe Erträge / Einzahlungen operative Gebarung				0,00	0,00	0,00	0,00	0,00	0,00
1/363200-400000	Geringwertige Wirtschaftsgüter (GWG)	2221	3221	23	1.327,90	1.000,00	327,90		1.000,00	-1.000,00
1/363200-728000	Sonstige Leistungsentgelte	2225	3225	24	1.428,74	1.500,00	-71,26	1.428,74	1.500,00	-71,26
SU 22 / 32	Summe Aufwendungen / Auszahlungen operative Gebarung				2.756,64	2.500,00	256,64	1.428,74	2.500,00	-1.071,26

		MVAG	MVAG	VCQU	Ergebnisrechnung			Finanzierungsrechnung		
		EH	FH		RA 2024	VA 2024	RA - VA	RA 2024	VA 2024	RA - VA
SA 0 / SA 1	(0) Nettoergebnis (21 - 22) / (1) Geldfluss operative Gebarung (31 – 32)				-2.756,64	-2.500,00	-256,64	-1.428,74	-2.500,00	1.071,26
SU 23	Summe Haushaltsrücklagen				0,00	0,00	0,00	0,00	0,00	0,00
SA00	Nettoergebnis nach Zuw./Entn. Haushaltsrücklagen (Saldo 0 +/- SU23)				-2.756,64	-2.500,00	-256,64			
Investive Gebarung										
SU 33	Summe Einzahlungen investive Gebarung							0,00	0,00	0,00
SU 34	Summe Auszahlungen investive Gebarung							0,00	0,00	0,00
SA2	Saldo (2) Geldfluss aus der Investiven Gebarung (33 – 34)							0,00	0,00	0,00
SA3	Saldo (3) Nettofinanzierungssaldo (Saldo 1 + Saldo 2)							-1.428,74	-2.500,00	1.071,26
Finanzierungstätigkeit										
SU 35	Summe Einzahlungen aus der Finanzierungstätigkeit							0,00	0,00	0,00
SU 36	Summe Auszahlungen aus der Finanzierungstätigkeit							0,00	0,00	0,00
SA4	Saldo (4) Geldfluss aus der Finanzierungstätigkeit (35 – 36)							0,00	0,00	0,00
SA5	Saldo (5) Geldfluss aus der voranschlagswirksamen Gebarung (Saldo 3 + Saldo 4)							-1.428,74	-2.500,00	1.071,26
363300 Altstadtсанierung und Ortsbildpflege St. Johann										
Operative Gebarung										
SU 21 / 31	Summe Erträge / Einzahlungen operative Gebarung				0,00	0,00	0,00	0,00	0,00	0,00
1/363300-400000	Geringwertige Wirtschaftsgüter (GWG) 2221 3221 23				34,20	1.000,00	-965,80	34,20	1.000,00	-965,80
1/363300-728000	Sonstige Leistungsentgelte 2225 3225 24				1.050,25	1.000,00	50,25	1.050,25	1.000,00	50,25
SU 22 / 32	Summe Aufwendungen / Auszahlungen operative Gebarung				1.084,45	2.000,00	-915,55	1.084,45	2.000,00	-915,55
SA 0 / SA 1	(0) Nettoergebnis (21 - 22) / (1) Geldfluss operative Gebarung (31 – 32)				-1.084,45	-2.000,00	915,55	-1.084,45	-2.000,00	915,55
SU 23	Summe Haushaltsrücklagen				0,00	0,00	0,00	0,00	0,00	0,00
SA00	Nettoergebnis nach Zuw./Entn. Haushaltsrücklagen (Saldo 0 +/- SU23)				-1.084,45	-2.000,00	915,55			
Investive Gebarung										
SU 33	Summe Einzahlungen investive Gebarung							0,00	0,00	0,00
SU 34	Summe Auszahlungen investive Gebarung							0,00	0,00	0,00
SA2	Saldo (2) Geldfluss aus der Investiven Gebarung (33 – 34)							0,00	0,00	0,00
SA3	Saldo (3) Nettofinanzierungssaldo (Saldo 1 + Saldo 2)							-1.084,45	-2.000,00	915,55
Finanzierungstätigkeit										
SU 35	Summe Einzahlungen aus der Finanzierungstätigkeit							0,00	0,00	0,00
SU 36	Summe Auszahlungen aus der Finanzierungstätigkeit							0,00	0,00	0,00
SA4	Saldo (4) Geldfluss aus der Finanzierungstätigkeit (35 – 36)							0,00	0,00	0,00
SA5	Saldo (5) Geldfluss aus der voranschlagswirksamen Gebarung (Saldo 3 + Saldo 4)							-1.084,45	-2.000,00	915,55

		MVAG	MVAG	VCQU	Ergebnisrechnung			Finanzierungsrechnung		
		EH	FH		RA 2024	VA 2024	RA - VA	RA 2024	VA 2024	RA - VA
363400	Altstadtsanierung und Ortsbildpflege Kürnbere									
Operative Gebarung										
2/363400+813000	Erträge aus der Auflösung von Investitionszuschüssen (Kapitaltransfers)	2127			250,00	300,00	-50,00			
SU 21 / 31	Summe Erträge / Einzahlungen operative Gebarung				250,00	300,00	-50,00	0,00	0,00	0,00
1/363400-400000	Geringwertige Wirtschaftsgüter (GWG)	2221	3221	23		1.000,00	-1.000,00		1.000,00	-1.000,00
1/363400-680000	Planmäßige Abschreibung	2226			1.617,30	1.600,00	17,30			
1/363400-728000	Sonstige Leistungsentgelte	2225	3225	24		1.500,00	-1.500,00		1.500,00	-1.500,00
SU 22 / 32	Summe Aufwendungen / Auszahlungen operative Gebarung				1.617,30	4.100,00	-2.482,70	0,00	2.500,00	-2.500,00
SA 0 / SA 1	(0) Nettoergebnis (21 - 22) / (1) Geldfluss operative Gebarung (31 - 32)				-1.367,30	-3.800,00	2.432,70	0,00	-2.500,00	2.500,00
SU 23	Summe Haushaltsrücklagen				0,00	0,00	0,00	0,00	0,00	0,00
SA00	Nettoergebnis nach Zuw./Entn. Haushaltsrücklagen (Saldo 0 +/- SU23)				-1.367,30	-3.800,00	2.432,70			
Investive Gebarung										
SU 33	Summe Einzahlungen investive Gebarung							0,00	0,00	0,00
SU 34	Summe Auszahlungen investive Gebarung							0,00	0,00	0,00
SA2	Saldo (2) Geldfluss aus der Investiven Gebarung (33 - 34)							0,00	0,00	0,00
SA3	Saldo (3) Nettofinanzierungssaldo (Saldo 1 + Saldo 2)							0,00	-2.500,00	2.500,00
Finanzierungstätigkeit										
SU 35	Summe Einzahlungen aus der Finanzierungstätigkeit							0,00	0,00	0,00
SU 36	Summe Auszahlungen aus der Finanzierungstätigkeit							0,00	0,00	0,00
SA4	Saldo (4) Geldfluss aus der Finanzierungstätigkeit (35 - 36)							0,00	0,00	0,00
SA5	Saldo (5) Geldfluss aus der voranschlagswirksamen Gebarung (Saldo 3 + Saldo 4)							0,00	-2.500,00	2.500,00
369	Sonstige Einrichtungen und Maßnahmen									
369000	Sonstige Einrichtungen und Maßnahmen									
Operative Gebarung										
SU 21 / 31	Summe Erträge / Einzahlungen operative Gebarung				0,00	0,00	0,00	0,00	0,00	0,00
1/369000-400000	Geringwertige Wirtschaftsgüter (GWG)	2221	3221	23	252,44	500,00	-247,56	252,44	500,00	-247,56
1/369000-728000	Brauchturnspfleere	2225	3225	24	5.145,84	6.000,00	-854,16	5.145,84	6.000,00	-854,16
SU 22 / 32	Summe Aufwendungen / Auszahlungen operative Gebarung				5.398,28	6.500,00	-1.101,72	5.398,28	6.500,00	-1.101,72
SA 0 / SA 1	(0) Nettoergebnis (21 - 22) / (1) Geldfluss operative Gebarung (31 - 32)				-5.398,28	-6.500,00	1.101,72	-5.398,28	-6.500,00	1.101,72
SU 23	Summe Haushaltsrücklagen				0,00	0,00	0,00	0,00	0,00	0,00
SA00	Nettoergebnis nach Zuw./Entn. Haushaltsrücklagen (Saldo 0 +/- SU23)				-5.398,28	-6.500,00	1.101,72			
Investive Gebarung										
SU 33	Summe Einzahlungen investive Gebarung							0,00	0,00	0,00
SU 34	Summe Auszahlungen investive Gebarung							0,00	0,00	0,00
SA2	Saldo (2) Geldfluss aus der Investiven Gebarung (33 - 34)							0,00	0,00	0,00
SA3	Saldo (3) Nettofinanzierungssaldo (Saldo 1 + Saldo 2)							-5.398,28	-6.500,00	1.101,72

		MVAG	MVAG	VCQU	Ergebnisrechnung			Finanzierungsrechnung		
		EH	FH		RA 2024	VA 2024	RA - VA	RA 2024	VA 2024	RA - VA
Finanzierungstätigkeit										
SU 35	Summe Einzahlungen aus der Finanzierungstätigkeit							0,00	0,00	0,00
SU 36	Summe Auszahlungen aus der Finanzierungstätigkeit							0,00	0,00	0,00
SA4	Saldo (4) Geldfluss aus der Finanzierungstätigkeit (35 – 36)							0,00	0,00	0,00
SA5	Saldo (5) Geldfluss aus der voranschlagswirksamen Gebarung (Saldo 3 + Saldo 4)							-5.398,28	-6.500,00	1.101,72
38 Sonstige Kulturpflege										
381 Maßnahmen der Kulturpflege										
381000 Maßnahmen der Kulturpflege										
Operative Gebarung										
2/381000+810000	Erträge aus Leistungen (Eintritte)	2114	3114	13	23.407,00	22.000,00	1.407,00	23.407,00	22.000,00	1.407,00
2/381000+861000	Transfers von Ländern (Abt.RU3 und K1)	2121	3121	15	14.133,46	12.000,00	2.133,46	14.133,46	12.000,00	2.133,46
2/381000+864000	Transfers von Unternehmen	2123	3123		4.100,00	4.000,00	100,00	4.100,00	4.000,00	100,00
2/381000+866000	Spenden von Kreditinstituten	2123	3123	16	1.150,00	1.100,00	50,00	1.150,00	1.100,00	50,00
SU 21 / 31	Summe Erträge / Einzahlungen operative Gebarung				42.790,46	39.100,00	3.690,46	42.790,46	39.100,00	3.690,46
1/381000-457000	Druckwerke	2221	3221	23	1.320,98	3.000,00	-1.679,02	1.320,98	3.000,00	-1.679,02
1/381000-523000	Bezüge nicht ganzjährig beschäftigte Arbeiter	2211	3211	20	310,58		310,58	310,58		310,58
1/381000-580100	DGB zum Ausgleichsfonds für Familienbeihilfen nicht ganzjährig beschäftigte Arbeiter	2212	3212	20	11,50		11,50	11,50		11,50
1/381000-582100	DG-SV und MVK nicht ganzjährig Beschäftigte	2212	3212	20	4,39		4,39	4,39		4,39
1/381000-723000	Repräsentationsaufwendungen	2225	3225	24	1.821,35	3.500,00	-1.678,65	1.821,35	3.500,00	-1.678,65
1/381000-728000	Kulturpflege	2225	3225	24	36.503,33	38.000,00	-1.496,67	36.503,33	38.000,00	-1.496,67
SU 22 / 32	Summe Aufwendungen / Auszahlungen operative Gebarung				39.972,13	44.500,00	-4.527,87	39.972,13	44.500,00	-4.527,87
SA 0 / SA 1	(0) Nettoergebnis (21 - 22) / (1) Geldfluss operative Gebarung (31 – 32)				2.818,33	-5.400,00	8.218,33	2.818,33	-5.400,00	8.218,33
SU 23	Summe Haushaltsrücklagen				0,00	0,00	0,00	0,00	0,00	0,00
SA00	Nettoergebnis nach Zuw./Entn. Haushaltsrücklagen (Saldo 0 +/- SU23)				2.818,33	-5.400,00	8.218,33			
Investive Gebarung										
SU 33	Summe Einzahlungen investive Gebarung							0,00	0,00	0,00
SU 34	Summe Auszahlungen investive Gebarung							0,00	0,00	0,00
SA2	Saldo (2) Geldfluss aus der Investiven Gebarung (33 – 34)							0,00	0,00	0,00
SA3	Saldo (3) Nettofinanzierungssaldo (Saldo 1 + Saldo 2)							2.818,33	-5.400,00	8.218,33
Finanzierungstätigkeit										
SU 35	Summe Einzahlungen aus der Finanzierungstätigkeit							0,00	0,00	0,00
SU 36	Summe Auszahlungen aus der Finanzierungstätigkeit							0,00	0,00	0,00
SA4	Saldo (4) Geldfluss aus der Finanzierungstätigkeit (35 – 36)							0,00	0,00	0,00

		MVAG	MVAG	VCQU	Ergebnisrechnung			Finanzierungsrechnung		
		EH	FH		RA 2024	VA 2024	RA - VA	RA 2024	VA 2024	RA - VA
SA5	Saldo (5) Geldfluss aus der voranschlagswirksamen Gebarung (Saldo 3 + Saldo 4)							2.818,33	-5.400,00	8.218,33
39	Kultus									
390	Kirchliche Angelegenheiten									
390000	Kirchliche Angelegenheiten									
Operative Gebarung										
SU 21 / 31	Summe Erträge / Einzahlungen operative Gebarung				0,00	0,00	0,00	0,00	0,00	0,00
1/390000-680000	Planmäßige Abschreibung 2226					3.500,00	-3.500,00			
1/390000-728000	Sonstige Leistungsentgelte 2225 3225 24				3.464,60	3.600,00	-135,40	3.464,60	3.600,00	-135,40
SU 22 / 32	Summe Aufwendungen / Auszahlungen operative Gebarung				3.464,60	7.100,00	-3.635,40	3.464,60	3.600,00	-135,40
SA 0 / SA 1	(0) Nettoergebnis (21 - 22) / (1) Geldfluss operative Gebarung (31 – 32)				-3.464,60	-7.100,00	3.635,40	-3.464,60	-3.600,00	135,40
SU 23	Summe Haushaltsrücklagen				0,00	0,00	0,00	0,00	0,00	0,00
SA00	Nettoergebnis nach Zuw./Entn. Haushaltsrücklagen (Saldo 0 +/- SU23)				-3.464,60	-7.100,00	3.635,40			
Investive Gebarung										
SU 33	Summe Einzahlungen investive Gebarung							0,00	0,00	0,00
SU 34	Summe Auszahlungen investive Gebarung							0,00	0,00	0,00
SA2	Saldo (2) Geldfluss aus der Investiven Gebarung (33 – 34)							0,00	0,00	0,00
SA3	Saldo (3) Nettofinanzierungssaldo (Saldo 1 + Saldo 2)							-3.464,60	-3.600,00	135,40
Finanzierungstätigkeit										
SU 35	Summe Einzahlungen aus der Finanzierungstätigkeit							0,00	0,00	0,00
SU 36	Summe Auszahlungen aus der Finanzierungstätigkeit							0,00	0,00	0,00
SA4	Saldo (4) Geldfluss aus der Finanzierungstätigkeit (35 – 36)							0,00	0,00	0,00
SA5	Saldo (5) Geldfluss aus der voranschlagswirksamen Gebarung (Saldo 3 + Saldo 4)							-3.464,60	-3.600,00	135,40

MVAG					Ergebnisrechnung			Finanzierungsrechnung		
EH					RA 2024			RA 2024		
FH					VA 2024			VA 2024		
VCQU					RA - VA			RA - VA		
4 Soziale Wohlfahrt und Wohnbauförderung										
41	Allgemeine öffentliche Wohlfahrt									
413	Maßnahmen der Behindertenhilfe									
413000	Maßnahmen der Behindertenhilfe									
Operative Gebarung										
SU 21 / 31	Summe Erträge / Einzahlungen operative Gebarung				0,00	0,00	0,00	0,00	0,00	0,00
1/413000-728000	Entgelte für sonstige Leistungen	2225	3225	24	2.694,46	2.700,00	-5,54	2.694,46	2.700,00	-5,54
SU 22 / 32	Summe Aufwendungen / Auszahlungen operative Gebarung				2.694,46	2.700,00	-5,54	2.694,46	2.700,00	-5,54
SA 0 / SA 1	(0) Nettoergebnis (21 - 22) / (1) Geldfluss operative Gebarung (31 – 32)				-2.694,46	-2.700,00	5,54	-2.694,46	-2.700,00	5,54
SU 23	Summe Haushaltsrücklagen				0,00	0,00	0,00	0,00	0,00	0,00
SA00	Nettoergebnis nach Zuw./Entn. Haushaltsrücklagen (Saldo 0 +/- SU23)				-2.694,46	-2.700,00	5,54			
Investive Gebarung										
SU 33	Summe Einzahlungen investive Gebarung							0,00	0,00	0,00
SU 34	Summe Auszahlungen investive Gebarung							0,00	0,00	0,00
SA2	Saldo (2) Geldfluss aus der Investiven Gebarung (33 – 34)							0,00	0,00	0,00
SA3	Saldo (3) Nettofinanzierungssaldo (Saldo 1 + Saldo 2)							-2.694,46	-2.700,00	5,54
Finanzierungstätigkeit										
SU 35	Summe Einzahlungen aus der Finanzierungstätigkeit							0,00	0,00	0,00
SU 36	Summe Auszahlungen aus der Finanzierungstätigkeit							0,00	0,00	0,00
SA4	Saldo (4) Geldfluss aus der Finanzierungstätigkeit (35 – 36)							0,00	0,00	0,00
SA5	Saldo (5) Geldfluss aus der voranschlagswirksamen Gebarung (Saldo 3 + Saldo 4)							-2.694,46	-2.700,00	5,54
419	Sonstige Einrichtungen und Maßnahmen									
419000	Sonstige Einrichtungen und Maßnahmen									
Operative Gebarung										
SU 21 / 31	Summe Erträge / Einzahlungen operative Gebarung				0,00	0,00	0,00	0,00	0,00	0,00
1/419000-751000	Transfers an Länder	2231	3231	26	28.230,13	28.200,00	30,13	28.230,13	28.200,00	30,13
	(Wohnsitzgemeindebeitrag - SHG)									
1/419000-751100	Transfers an Länder (Sozialhilfeumlage)	2231	3231	26	912.662,90	912.700,00	-37,10	912.662,90	912.700,00	-37,10
SU 22 / 32	Summe Aufwendungen / Auszahlungen operative Gebarung				940.893,03	940.900,00	-6,97	940.893,03	940.900,00	-6,97
SA 0 / SA 1	(0) Nettoergebnis (21 - 22) / (1) Geldfluss operative Gebarung (31 – 32)				-940.893,03	-940.900,00	6,97	-940.893,03	-940.900,00	6,97
SU 23	Summe Haushaltsrücklagen				0,00	0,00	0,00	0,00	0,00	0,00
SA00	Nettoergebnis nach Zuw./Entn. Haushaltsrücklagen (Saldo 0 +/- SU23)				-940.893,03	-940.900,00	6,97			
Investive Gebarung										
SU 33	Summe Einzahlungen investive Gebarung							0,00	0,00	0,00
SU 34	Summe Auszahlungen investive Gebarung							0,00	0,00	0,00

		MVAG	MVAG	VCQU	Ergebnisrechnung			Finanzierungsrechnung		
		EH	FH		RA 2024	VA 2024	RA - VA	RA 2024	VA 2024	RA - VA
SA2	Saldo (2) Geldfluss aus der Investiven Gebarung (33 – 34)							0,00	0,00	0,00
SA3	Saldo (3) Nettofinanzierungssaldo (Saldo 1 + Saldo 2)							-940.893,03	-940.900,00	6,97
Finanzierungstätigkeit										
SU 35	Summe Einzahlungen aus der Finanzierungstätigkeit							0,00	0,00	0,00
SU 36	Summe Auszahlungen aus der Finanzierungstätigkeit							0,00	0,00	0,00
SA4	Saldo (4) Geldfluss aus der Finanzierungstätigkeit (35 – 36)							0,00	0,00	0,00
SA5	Saldo (5) Geldfluss aus der voranschlagswirksamen Gebarung (Saldo 3 + Saldo 4)							-940.893,03	-940.900,00	6,97
42	Freie Wohlfahrt									
423	Essen auf Rädern									
423000	Essen auf Rädern									
Operative Gebarung										
SU 21 / 31	Summe Erträge / Einzahlungen operative Gebarung				0,00	0,00	0,00	0,00	0,00	0,00
1/423000-752000	Transfers an Gemeinden	2231	3231	26		300,00	-300,00		300,00	-300,00
SU 22 / 32	Summe Aufwendungen / Auszahlungen operative Gebarung				0,00	300,00	-300,00	0,00	300,00	-300,00
SA 0 / SA 1	(0) Nettoergebnis (21 - 22) / (1) Geldfluss operative Gebarung (31 – 32)				0,00	-300,00	300,00	0,00	-300,00	300,00
SU 23	Summe Haushaltsrücklagen				0,00	0,00	0,00	0,00	0,00	0,00
SA00	Nettoergebnis nach Zuw./Entn. Haushaltsrücklagen (Saldo 0 +/- SU23)				0,00	-300,00	300,00			
Investive Gebarung										
SU 33	Summe Einzahlungen investive Gebarung							0,00	0,00	0,00
SU 34	Summe Auszahlungen investive Gebarung							0,00	0,00	0,00
SA2	Saldo (2) Geldfluss aus der Investiven Gebarung (33 – 34)							0,00	0,00	0,00
SA3	Saldo (3) Nettofinanzierungssaldo (Saldo 1 + Saldo 2)							0,00	-300,00	300,00
Finanzierungstätigkeit										
SU 35	Summe Einzahlungen aus der Finanzierungstätigkeit							0,00	0,00	0,00
SU 36	Summe Auszahlungen aus der Finanzierungstätigkeit							0,00	0,00	0,00
SA4	Saldo (4) Geldfluss aus der Finanzierungstätigkeit (35 – 36)							0,00	0,00	0,00
SA5	Saldo (5) Geldfluss aus der voranschlagswirksamen Gebarung (Saldo 3 + Saldo 4)							0,00	-300,00	300,00
429	Sonstige Einrichtungen und Maßnahmen									
429000	Sonstige Einrichtungen und Maßnahmen									
Operative Gebarung										
SU 21 / 31	Summe Erträge / Einzahlungen operative Gebarung				0,00	0,00	0,00	0,00	0,00	0,00
1/429000-768000	sonstige Transfer an private Haushalte (Weihnachtspakete)	2234	3234	27	284,00	400,00	-116,00	284,00	400,00	-116,00
SU 22 / 32	Summe Aufwendungen / Auszahlungen operative Gebarung				284,00	400,00	-116,00	284,00	400,00	-116,00
SA 0 / SA 1	(0) Nettoergebnis (21 - 22) / (1) Geldfluss operative Gebarung (31 – 32)				-284,00	-400,00	116,00	-284,00	-400,00	116,00

		MVAG	MVAG	VCQU	Ergebnisrechnung			Finanzierungsrechnung		
		EH	FH		RA 2024	VA 2024	RA - VA	RA 2024	VA 2024	RA - VA
SU 23	Summe Haushaltsrücklagen				0,00	0,00	0,00	0,00	0,00	0,00
SA00	Nettoergebnis nach Zuw./Entn. Haushaltsrücklagen (Saldo 0 +/- SU23)				-284,00	-400,00	116,00			
Investive Gebarung										
SU 33	Summe Einzahlungen investive Gebarung							0,00	0,00	0,00
SU 34	Summe Auszahlungen investive Gebarung							0,00	0,00	0,00
SA2	Saldo (2) Geldfluss aus der Investiven Gebarung (33 – 34)							0,00	0,00	0,00
SA3	Saldo (3) Nettofinanzierungssaldo (Saldo 1 + Saldo 2)							-284,00	-400,00	116,00
Finanzierungstätigkeit										
SU 35	Summe Einzahlungen aus der Finanzierungstätigkeit							0,00	0,00	0,00
SU 36	Summe Auszahlungen aus der Finanzierungstätigkeit							0,00	0,00	0,00
SA4	Saldo (4) Geldfluss aus der Finanzierungstätigkeit (35 – 36)							0,00	0,00	0,00
SA5	Saldo (5) Geldfluss aus der voranschlagswirksamen Gebarung (Saldo 3 + Saldo 4)							-284,00	-400,00	116,00
43 Jugendwohlfahrt										
439 Sonstige Einrichtungen und Maßnahmen										
439000 Sonstige Einrichtungen und Maßnahmen										
Operative Gebarung										
2/439000+816000	Kostenbeiträge Kinderferienprogramm	2114	3114	13	698,00	700,00	-2,00	698,00	700,00	-2,00
SU 21 / 31	Summe Erträge / Einzahlungen operative Gebarung				698,00	700,00	-2,00	698,00	700,00	-2,00
1/439000-400000	Geringwertige Wirtschaftsgüter (Eltern-Kind-Zentrum)	2221	3221	23	14,04	400,00	-385,96	14,04	400,00	-385,96
1/439000-413000	Handelswaren (Säuglingswäschepakete)	2221	3221	23	3.109,20	3.200,00	-90,80	3.109,20	3.200,00	-90,80
1/439000-457000	Druckwerke (Umtauschmarkt+EKIZ)	2221	3221	23	1.868,71	3.000,00	-1.131,29	1.868,71	3.000,00	-1.131,29
1/439000-728000	Sonstige Leistungsentgelte (Ferienprogramm+EKIZ)	2225	3225	24	429,94	1.300,00	-870,06	360,14	1.300,00	-939,86
1/439000-751000	Transfers an Länder (Kinder- und Jugendhilfeumlage)	2231	3231	26	179.658,75	179.700,00	-41,25	179.658,75	179.700,00	-41,25
1/439000-757000	Laufende Transferzahlungen (Tagesmütter)	2234	3234	27	2.040,00	2.500,00	-460,00	2.040,00	2.500,00	-460,00
1/439000-757100	Laufende Transferzahlungen (Eltern-Kind-Zentrum + Bibliothek)	2234	3234	27	1.500,00	1.500,00		1.500,00	1.500,00	
1/439000-768000	Sonstige Transfers an private Haushalte (Obstbaumgutscheine)	2234	3234	27	360,00	1.000,00	-640,00	330,00	1.000,00	-670,00
SU 22 / 32	Summe Aufwendungen / Auszahlungen operative Gebarung				188.980,64	192.600,00	-3.619,36	188.880,84	192.600,00	-3.719,16
SA 0 / SA 1	(0) Nettoergebnis (21 - 22) / (1) Geldfluss operative Gebarung (31 – 32)				-188.282,64	-191.900,00	3.617,36	-188.182,84	-191.900,00	3.717,16
SU 23	Summe Haushaltsrücklagen				0,00	0,00	0,00	0,00	0,00	0,00
SA00	Nettoergebnis nach Zuw./Entn. Haushaltsrücklagen (Saldo 0 +/- SU23)				-188.282,64	-191.900,00	3.617,36			

		MVAG	MVAG	VCQU	Ergebnisrechnung			Finanzierungsrechnung		
		EH	FH		RA 2024	VA 2024	RA - VA	RA 2024	VA 2024	RA - VA
Investive Gebarung										
SU 33	Summe Einzahlungen investive Gebarung							0,00	0,00	0,00
SU 34	Summe Auszahlungen investive Gebarung							0,00	0,00	0,00
SA2	Saldo (2) Geldfluss aus der Investiven Gebarung (33 – 34)							0,00	0,00	0,00
SA3	Saldo (3) Nettofinanzierungssaldo (Saldo 1 + Saldo 2)							-188.182,84	-191.900,00	3.717,16
Finanzierungstätigkeit										
SU 35	Summe Einzahlungen aus der Finanzierungstätigkeit							0,00	0,00	0,00
SU 36	Summe Auszahlungen aus der Finanzierungstätigkeit							0,00	0,00	0,00
SA4	Saldo (4) Geldfluss aus der Finanzierungstätigkeit (35 – 36)							0,00	0,00	0,00
SA5	Saldo (5) Geldfluss aus der voranschlagswirksamen Gebarung (Saldo 3 + Saldo 4)							-188.182,84	-191.900,00	3.717,16

		MVAG	MVAG	VCQU	Ergebnisrechnung			Finanzierungsrechnung		
		EH	FH		RA 2024	VA 2024	RA - VA	RA 2024	VA 2024	RA - VA
5 Gesundheit										
51	Gesundheitsdienst									
510	Medizinische Bereichsversorgung									
510000	Medizinische Bereichsversorgung									
Operative Gebarung										
2/510000+812000	Standgebühren Gesundheitsmesse	2114	3114	13	50,00		50,00	50,00		50,00
SU 21 / 31	Summe Erträge / Einzahlungen operative Gebarung				50,00	0,00	50,00	50,00	0,00	50,00
1/510000-618000	Instandhaltung von sonstigen Anlagen	2224	3224		2.278,48	2.100,00	178,48	2.278,48	2.100,00	178,48
1/510000-680000	Planmäßige Abschreibung	2226			1.067,82	1.100,00	-32,18			
1/510000-728000	Sonstige Leistungsentgelte (Gesunde Gemeinde)	2225	3225	24	631,87	2.000,00	-1.368,13	631,87	2.000,00	-1.368,13
1/510000-728100	Sonstige Leistungsentgelte (Totenbeschaugebühr)	2225	3225	24	10.689,78	10.000,00	689,78	10.603,78	10.000,00	603,78
1/510000-751000	Transfers an Länder (Beitrag an Pensionsverband)	2231	3231	26	20.989,79	21.000,00	-10,21	20.989,79	21.000,00	-10,21
SU 22 / 32	Summe Aufwendungen / Auszahlungen operative Gebarung				35.657,74	36.200,00	-542,26	34.503,92	35.100,00	-596,08
SA 0 / SA 1	(0) Nettoergebnis (21 - 22) / (1) Geldfluss operative Gebarung (31 – 32)				-35.607,74	-36.200,00	592,26	-34.453,92	-35.100,00	646,08
SU 23	Summe Haushaltsrücklagen				0,00	0,00	0,00	0,00	0,00	0,00
SA00	Nettoergebnis nach Zuw./Entn. Haushaltsrücklagen (Saldo 0 +/- SU23)				-35.607,74	-36.200,00	592,26			
Investive Gebarung										
SU 33	Summe Einzahlungen investive Gebarung							0,00	0,00	0,00
SU 34	Summe Auszahlungen investive Gebarung							0,00	0,00	0,00
SA2	Saldo (2) Geldfluss aus der Investiven Gebarung (33 – 34)							0,00	0,00	0,00
SA3	Saldo (3) Nettofinanzierungssaldo (Saldo 1 + Saldo 2)							-34.453,92	-35.100,00	646,08
Finanzierungstätigkeit										
SU 35	Summe Einzahlungen aus der Finanzierungstätigkeit							0,00	0,00	0,00
SU 36	Summe Auszahlungen aus der Finanzierungstätigkeit							0,00	0,00	0,00
SA4	Saldo (4) Geldfluss aus der Finanzierungstätigkeit (35 – 36)							0,00	0,00	0,00
SA5	Saldo (5) Geldfluss aus der voranschlagswirksamen Gebarung (Saldo 3 + Saldo 4)							-34.453,92	-35.100,00	646,08
52	Umweltschutz									
522	Reinhaltung der Luft									
522000	Reinhaltung der Luft									
Operative Gebarung										
2/522000+810000	Erträge aus Leistungen	2114	3114	13	6.448,95	4.500,00	1.948,95	6.163,01	4.500,00	1.663,01
SU 21 / 31	Summe Erträge / Einzahlungen operative Gebarung				6.448,95	4.500,00	1.948,95	6.163,01	4.500,00	1.663,01

		MVAG	MVAG	VCQU	Ergebnisrechnung			Finanzierungsrechnung		
		EH	FH		RA 2024	VA 2024	RA - VA	RA 2024	VA 2024	RA - VA
1/522000-600000	Energiebezüge (E-Tankstelle)	2222	3222	24	2.983,85	4.000,00	-1.016,15	3.479,51	4.000,00	-520,49
1/522000-680000	Planmäßige Abschreibung	2226			387,43	400,00	-12,57			
1/522000-728000	Sonstige Leistungsentgelte "Energie und Umwelt"	2225	3225	24		1.500,00	-1.500,00		1.500,00	-1.500,00
1/522000-752000	Transfers an Gemeindeverbände (GDA Region Amstetten)	2231	3231	26	7.406,52	7.500,00	-93,48	7.406,52	7.500,00	-93,48
1/522000-757000	Lfde. Transferzahlung Klimabündnis NÖ.	2234	3234	27	1.403,82	1.400,00	3,82	1.403,82	1.400,00	3,82
SU 22 / 32	Summe Aufwendungen / Auszahlungen operative Gebarung				12.181,62	14.800,00	-2.618,38	12.289,85	14.400,00	-2.110,15
SA 0 / SA 1	(0) Nettoergebnis (21 - 22) / (1) Geldfluss operative Gebarung (31 - 32)				-5.732,67	-10.300,00	4.567,33	-6.126,84	-9.900,00	3.773,16
SU 23	Summe Haushaltsrücklagen				0,00	0,00	0,00	0,00	0,00	0,00
SA00	Nettoergebnis nach Zuw./Entn. Haushaltsrücklagen (Saldo 0 +/- SU23)				-5.732,67	-10.300,00	4.567,33			
Investive Gebarung										
SU 33	Summe Einzahlungen investive Gebarung							0,00	0,00	0,00
SU 34	Summe Auszahlungen investive Gebarung							0,00	0,00	0,00
SA2	Saldo (2) Geldfluss aus der Investiven Gebarung (33 - 34)							0,00	0,00	0,00
SA3	Saldo (3) Nettofinanzierungssaldo (Saldo 1 + Saldo 2)							-6.126,84	-9.900,00	3.773,16
Finanzierungstätigkeit										
SU 35	Summe Einzahlungen aus der Finanzierungstätigkeit							0,00	0,00	0,00
SU 36	Summe Auszahlungen aus der Finanzierungstätigkeit							0,00	0,00	0,00
SA4	Saldo (4) Geldfluss aus der Finanzierungstätigkeit (35 - 36)							0,00	0,00	0,00
SA5	Saldo (5) Geldfluss aus der voranschlagswirksamen Gebarung (Saldo 3 + Saldo 4)							-6.126,84	-9.900,00	3.773,16
529	Sonstige Einrichtungen und Maßnahmen									
529000	Sonstige Maßnahmen									
Operative Gebarung										
SU 21 / 31	Summe Erträge / Einzahlungen operative Gebarung				0,00	0,00	0,00	0,00	0,00	0,00
1/529000-768000	Sonstige Transfers an private Haushalte (Regenwassernutzungsanlage)	2234	3234	27	1.536,00	7.000,00	-5.464,00	1.536,00	7.000,00	-5.464,00
SU 22 / 32	Summe Aufwendungen / Auszahlungen operative Gebarung				1.536,00	7.000,00	-5.464,00	1.536,00	7.000,00	-5.464,00
SA 0 / SA 1	(0) Nettoergebnis (21 - 22) / (1) Geldfluss operative Gebarung (31 - 32)				-1.536,00	-7.000,00	5.464,00	-1.536,00	-7.000,00	5.464,00
SU 23	Summe Haushaltsrücklagen				0,00	0,00	0,00	0,00	0,00	0,00
SA00	Nettoergebnis nach Zuw./Entn. Haushaltsrücklagen (Saldo 0 +/- SU23)				-1.536,00	-7.000,00	5.464,00			
Investive Gebarung										
SU 33	Summe Einzahlungen investive Gebarung							0,00	0,00	0,00
SU 34	Summe Auszahlungen investive Gebarung							0,00	0,00	0,00
SA2	Saldo (2) Geldfluss aus der Investiven Gebarung (33 - 34)							0,00	0,00	0,00
SA3	Saldo (3) Nettofinanzierungssaldo (Saldo 1 + Saldo 2)							-1.536,00	-7.000,00	5.464,00

		MVAG	MVAG	VCQU	Ergebnisrechnung			Finanzierungsrechnung		
		EH	FH		RA 2024	VA 2024	RA - VA	RA 2024	VA 2024	RA - VA
Finanzierungstätigkeit										
SU 35	Summe Einzahlungen aus der Finanzierungstätigkeit							0,00	0,00	0,00
SU 36	Summe Auszahlungen aus der Finanzierungstätigkeit							0,00	0,00	0,00
SA4	Saldo (4) Geldfluss aus der Finanzierungstätigkeit (35 – 36)							0,00	0,00	0,00
SA5	Saldo (5) Geldfluss aus der voranschlagswirksamen Gebarung (Saldo 3 + Saldo 4)							-1.536,00	-7.000,00	5.464,00
53 Rettungs- und Warndienste										
530 Rettungsdienste										
530000 Rettungsdienste										
Operative Gebarung										
SU 21 / 31	Summe Erträge / Einzahlungen operative Gebarung				0,00	0,00	0,00	0,00	0,00	0,00
1/530000-757000	Beitrag an Rotes Kreuz	2234	3234	27	27.117,57	27.200,00	-82,43	27.117,57	27.200,00	-82,43
SU 22 / 32	Summe Aufwendungen / Auszahlungen operative Gebarung				27.117,57	27.200,00	-82,43	27.117,57	27.200,00	-82,43
SA 0 / SA 1	(0) Nettoergebnis (21 - 22) / (1) Geldfluss operative Gebarung (31 – 32)				-27.117,57	-27.200,00	82,43	-27.117,57	-27.200,00	82,43
SU 23	Summe Haushaltsrücklagen				0,00	0,00	0,00	0,00	0,00	0,00
SA00	Nettoergebnis nach Zuw./Entn. Haushaltsrücklagen (Saldo 0 +/- SU23)				-27.117,57	-27.200,00	82,43			
Investive Gebarung										
SU 33	Summe Einzahlungen investive Gebarung							0,00	0,00	0,00
SU 34	Summe Auszahlungen investive Gebarung							0,00	0,00	0,00
SA2	Saldo (2) Geldfluss aus der Investiven Gebarung (33 – 34)							0,00	0,00	0,00
SA3	Saldo (3) Nettofinanzierungssaldo (Saldo 1 + Saldo 2)							-27.117,57	-27.200,00	82,43
Finanzierungstätigkeit										
SU 35	Summe Einzahlungen aus der Finanzierungstätigkeit							0,00	0,00	0,00
SU 36	Summe Auszahlungen aus der Finanzierungstätigkeit							0,00	0,00	0,00
SA4	Saldo (4) Geldfluss aus der Finanzierungstätigkeit (35 – 36)							0,00	0,00	0,00
SA5	Saldo (5) Geldfluss aus der voranschlagswirksamen Gebarung (Saldo 3 + Saldo 4)							-27.117,57	-27.200,00	82,43
56 Krankenanstalten anderer Rechtsträger										
562 Sprengelbeiträge										
562000 Beiträge der Gemeinden z.Krankenanstaltenspr.										
Operative Gebarung										
SU 21 / 31	Summe Erträge / Einzahlungen operative Gebarung				0,00	0,00	0,00	0,00	0,00	0,00
1/562000-752000	Sprengelbeitrag NÖKAS (Zweckaufwand)	2231	3231	26	1.559.754,46	1.550.300,00	9.454,46	1.559.754,46	1.550.300,00	9.454,46
SU 22 / 32	Summe Aufwendungen / Auszahlungen operative Gebarung				1.559.754,46	1.550.300,00	9.454,46	1.559.754,46	1.550.300,00	9.454,46
SA 0 / SA 1	(0) Nettoergebnis (21 - 22) / (1) Geldfluss operative Gebarung (31 – 32)				-1.559.754,46	-1.550.300,00	-9.454,46	-1.559.754,46	-1.550.300,00	-9.454,46

		MVAG	MVAG	VCQU	Ergebnisrechnung			Finanzierungsrechnung		
		EH	FH		RA 2024	VA 2024	RA - VA	RA 2024	VA 2024	RA - VA
SU 23	Summe Haushaltsrücklagen				0,00	0,00	0,00	0,00	0,00	0,00
SA00	Nettoergebnis nach Zuw./Entn. Haushaltsrücklagen (Saldo 0 +/- SU23)				-1.559.754,46	-1.550.300,00	-9.454,46			
Investive Gebarung										
SU 33	Summe Einzahlungen investive Gebarung							0,00	0,00	0,00
SU 34	Summe Auszahlungen investive Gebarung							0,00	0,00	0,00
SA2	Saldo (2) Geldfluss aus der Investiven Gebarung (33 – 34)							0,00	0,00	0,00
SA3	Saldo (3) Nettofinanzierungssaldo (Saldo 1 + Saldo 2)							-1.559.754,46	-1.550.300,00	-9.454,46
Finanzierungstätigkeit										
SU 35	Summe Einzahlungen aus der Finanzierungstätigkeit							0,00	0,00	0,00
SU 36	Summe Auszahlungen aus der Finanzierungstätigkeit							0,00	0,00	0,00
SA4	Saldo (4) Geldfluss aus der Finanzierungstätigkeit (35 – 36)							0,00	0,00	0,00
SA5	Saldo (5) Geldfluss aus der voranschlagswirksamen Gebarung (Saldo 3 + Saldo 4)							-1.559.754,46	-1.550.300,00	-9.454,46
562100	Beiträge der Gemeinden z.Krankenanstaltenspr.									
Operative Gebarung										
SU 21 / 31	Summe Erträge / Einzahlungen operative Gebarung				0,00	0,00	0,00	0,00	0,00	0,00
1/562100-752000	Sprengelbeitrag NÖKAS (Verwaltungsaufwand)	2231	3231	26	32,99	100,00	-67,01	32,99	100,00	-67,01
SU 22 / 32	Summe Aufwendungen / Auszahlungen operative Gebarung				32,99	100,00	-67,01	32,99	100,00	-67,01
SA 0 / SA 1	(0) Nettoergebnis (21 - 22) / (1) Geldfluss operative Gebarung (31 – 32)				-32,99	-100,00	67,01	-32,99	-100,00	67,01
SU 23	Summe Haushaltsrücklagen				0,00	0,00	0,00	0,00	0,00	0,00
SA00	Nettoergebnis nach Zuw./Entn. Haushaltsrücklagen (Saldo 0 +/- SU23)				-32,99	-100,00	67,01			
Investive Gebarung										
SU 33	Summe Einzahlungen investive Gebarung							0,00	0,00	0,00
SU 34	Summe Auszahlungen investive Gebarung							0,00	0,00	0,00
SA2	Saldo (2) Geldfluss aus der Investiven Gebarung (33 – 34)							0,00	0,00	0,00
SA3	Saldo (3) Nettofinanzierungssaldo (Saldo 1 + Saldo 2)							-32,99	-100,00	67,01
Finanzierungstätigkeit										
SU 35	Summe Einzahlungen aus der Finanzierungstätigkeit							0,00	0,00	0,00
SU 36	Summe Auszahlungen aus der Finanzierungstätigkeit							0,00	0,00	0,00
SA4	Saldo (4) Geldfluss aus der Finanzierungstätigkeit (35 – 36)							0,00	0,00	0,00
SA5	Saldo (5) Geldfluss aus der voranschlagswirksamen Gebarung (Saldo 3 + Saldo 4)							-32,99	-100,00	67,01

		MVAG	MVAG	VCQU	Ergebnisrechnung			Finanzierungsrechnung		
		EH	FH		RA 2024	VA 2024	RA - VA	RA 2024	VA 2024	RA - VA
6 Straßen- und Wasserbau, Verkehr										
61	Straßenbau									
612	Gemeindestraßen									
612000	Gemeindestraßen									
Operative Gebarung										
2/612000+808000	Veräußerungen von Waren (Hausnummerntafeln+Humus)	2116	3116	16	2.243,50	2.500,00	-256,50	2.243,50	2.500,00	-256,50
2/612000+813000	Erträge aus der Auflösung von Investitionszuschüssen (Kapitaltransfers)	2127			46.504,27	49.900,00	-3.395,73			
2/612000+829000	Sonstige Erträge (Leitsystemsteher)	2116	3116	18	3.328,49	3.300,00	28,49	3.328,49	3.300,00	28,49
2/612000+861000	Transfers von Ländern, Landesfonds und Landeskammern	2121	3121		10.274,00	10.300,00	-26,00	10.274,00	10.300,00	-26,00
6/612000+871100	Sonderbedarfszuweisungen (Straße Feuerwehrhaus St. Peter/Au-Markt)	2121	3121	1 33	60.000,00	60.000,00		60.000,00	60.000,00	
6/612000+871300	Bedarfszuweisungen (Straßenbeleuchtung)	2121	3121	1 33		13.000,00	-13.000,00		13.000,00	-13.000,00
6/612000+899000	Entnahmen aus Verrechnungsrücklagen zwischen operativer Gebarung und Projekten	2116		1	408.978,24	699.800,00	-290.821,76			
SU 21 / 31	Summe Erträge / Einzahlungen operative Gebarung				531.328,50	838.800,00	-307.471,50	75.845,99	89.100,00	-13.254,01
1/612000-400000	Geringwertige Wirtschaftsgüter (GWG)	2221	3221	23	954,53	1.500,00	-545,47	954,53	1.500,00	-545,47
1/612000-413000	Handelswaren (Hausnummerntafeln)	2221	3221	23		1.000,00	-1.000,00		1.000,00	-1.000,00
1/612000-611000	Instandhaltung von Straßenbauten	2224	3224	24	6.416,06	5.000,00	1.416,06	6.416,06	5.000,00	1.416,06
1/612000-614000	Instandhaltung von Gebäuden und Bauten (Buswartehäuschen)	2224	3224	24	126,61	200,00	-73,39	126,61	200,00	-73,39
1/612000-670000	Versicherungen	2222	3222	24	78,71	200,00	-121,29	81,34	200,00	-118,66
1/612000-680000	Planmäßige Abschreibung	2226			564.964,16	569.600,00	-4.635,84			
1/612000-691000	Schadensvergütungen	2225	3225	24	915,96	1.000,00	-84,04	915,96	1.000,00	-84,04
1/612000-728000	Entgelte für sonstige Leistungen	2225	3225		29,90		29,90	29,90		29,90
SU 22 / 32	Summe Aufwendungen / Auszahlungen operative Gebarung				573.485,93	578.500,00	-5.014,07	8.524,40	8.900,00	-375,60
SA 0 / SA 1	(0) Nettoergebnis (21 - 22) / (1) Geldfluss operative Gebarung (31 - 32)				-42.157,43	260.300,00	-302.457,43	67.321,59	80.200,00	-12.878,41
SU 23	Summe Haushaltsrücklagen				0,00	0,00	0,00	0,00	0,00	0,00
SA00	Nettoergebnis nach Zuw./Entn. Haushaltsrücklagen (Saldo 0 +/- SU23)				-42.157,43	260.300,00	-302.457,43			
Investive Gebarung										
6/612000+300000	Transfers vom Bund (KIP-Förderung)		3331	1 33				284.099,61	284.100,00	-0,39
6/612000+300100	Kapitaltransfers von Bund (KPC Umstellung LED Straßenbeleuchtung)		3331	1 33					3.900,00	-3.900,00
SU 33	Summe Einzahlungen investive Gebarung							284.099,61	288.000,00	-3.900,39
5/612000-002000	Gemeindestraßenbau		3412	1 40				68.514,53	150.000,00	-81.485,47

		MVAG	MVAG	VCQU	Ergebnisrechnung			Finanzierungsrechnung		
		EH	FH		RA 2024	VA 2024	RA - VA	RA 2024	VA 2024	RA - VA
5/612000-002100	Güterwegbau		3412	1 40				132.242,50	330.000,00	-197.757,50
5/612000-002200	Straßenbauten (Feuerwehrhaus St. Peter/Au-Markt)		3412	1 40				82.147,06	80.000,00	2.147,06
5/612000-002300	Straßenbauten (Radwege)		3412	1 40				299.855,63	255.800,00	44.055,63
5/612000-005000	Anlagen zu Straßenbauten (Straßenbeleuchtung)		3412	1 40				170.318,13	245.000,00	-74.681,87
1/612000-005000	Anlagen zu Straßenbauten		3412					261,48	300,00	-38,52
1/612000-006000	Sonstige Grundstückseinrichtungen		3412					58,96		58,96
SU 34	Summe Auszahlungen investive Gebarung							753.398,29	1.061.100,00	-307.701,71
SA2	Saldo (2) Geldfluss aus der Investiven Gebarung (33 – 34)							-469.298,68	-773.100,00	303.801,32
SA3	Saldo (3) Nettofinanzierungssaldo (Saldo 1 + Saldo 2)							-401.977,09	-692.900,00	290.922,91
Finanzierungstätigkeit										
SU 35	Summe Einzahlungen aus der Finanzierungstätigkeit							0,00	0,00	0,00
1/612000-341000	Tilgung von Landesdarlehen		3611	64				3.191,00	3.200,00	-9,00
SU 36	Summe Auszahlungen aus der Finanzierungstätigkeit							3.191,00	3.200,00	-9,00
SA4	Saldo (4) Geldfluss aus der Finanzierungstätigkeit (35 – 36)							-3.191,00	-3.200,00	9,00
SA5	Saldo (5) Geldfluss aus der voranschlagswirksamen Gebarung (Saldo 3 + Saldo 4)							-405.168,09	-696.100,00	290.931,91
616	Sonstige Straßen und Wege									
616000	Sonstige Straßen und Wege									
Operative Gebarung										
SU 21 / 31	Summe Erträge / Einzahlungen operative Gebarung				0,00	0,00	0,00	0,00	0,00	0,00
1/616000-680000	Planmäßige Abschreibung	2226			744,61	700,00	44,61			
SU 22 / 32	Summe Aufwendungen / Auszahlungen operative Gebarung				744,61	700,00	44,61	0,00	0,00	0,00
SA 0 / SA 1	(0) Nettoergebnis (21 - 22) / (1) Geldfluss operative Gebarung (31 – 32)				-744,61	-700,00	-44,61	0,00	0,00	0,00
SU 23	Summe Haushaltsrücklagen				0,00	0,00	0,00	0,00	0,00	0,00
SA00	Nettoergebnis nach Zuw./Entn. Haushaltsrücklagen (Saldo 0 +/- SU23)				-744,61	-700,00	-44,61			
Investive Gebarung										
SU 33	Summe Einzahlungen investive Gebarung							0,00	0,00	0,00
1/616000-002000	Wanderwege		3412	2				41.145,12	42.000,00	-854,88
SU 34	Summe Auszahlungen investive Gebarung							41.145,12	42.000,00	-854,88
SA2	Saldo (2) Geldfluss aus der Investiven Gebarung (33 – 34)							-41.145,12	-42.000,00	854,88
SA3	Saldo (3) Nettofinanzierungssaldo (Saldo 1 + Saldo 2)							-41.145,12	-42.000,00	854,88
Finanzierungstätigkeit										
SU 35	Summe Einzahlungen aus der Finanzierungstätigkeit							0,00	0,00	0,00
SU 36	Summe Auszahlungen aus der Finanzierungstätigkeit							0,00	0,00	0,00
SA4	Saldo (4) Geldfluss aus der Finanzierungstätigkeit (35 – 36)							0,00	0,00	0,00

		MVAG	MVAG	VCQU	Ergebnisrechnung			Finanzierungsrechnung		
		EH	FH		RA 2024	VA 2024	RA - VA	RA 2024	VA 2024	RA - VA
SA5	Saldo (5) Geldfluss aus der voranschlagswirksamen Gebarung (Saldo 3 + Saldo 4)							-41.145,12	-42.000,00	854,88
63	Schutzwasserbau									
631	Konkurrenzgewässer									
631000	Konkurrenzgewässer									
Operative Gebarung										
SU 21 / 31	Summe Erträge / Einzahlungen operative Gebarung				0,00	0,00	0,00	0,00	0,00	0,00
1/631000-752000	Transfers an Gemeindeverbände (Urlwasserverband)	2231	3231	26	6.374,39	6.400,00	-25,61	6.374,39	6.400,00	-25,61
SU 22 / 32	Summe Aufwendungen / Auszahlungen operative Gebarung				6.374,39	6.400,00	-25,61	6.374,39	6.400,00	-25,61
SA 0 / SA 1	(0) Nettoergebnis (21 - 22) / (1) Geldfluss operative Gebarung (31 - 32)				-6.374,39	-6.400,00	25,61	-6.374,39	-6.400,00	25,61
SU 23	Summe Haushaltsrücklagen				0,00	0,00	0,00	0,00	0,00	0,00
SA00	Nettoergebnis nach Zuw./Entn. Haushaltsrücklagen (Saldo 0 +/- SU23)				-6.374,39	-6.400,00	25,61			
Investive Gebarung										
SU 33	Summe Einzahlungen investive Gebarung							0,00	0,00	0,00
SU 34	Summe Auszahlungen investive Gebarung							0,00	0,00	0,00
SA2	Saldo (2) Geldfluss aus der Investiven Gebarung (33 - 34)							0,00	0,00	0,00
SA3	Saldo (3) Nettofinanzierungssaldo (Saldo 1 + Saldo 2)							-6.374,39	-6.400,00	25,61
Finanzierungstätigkeit										
SU 35	Summe Einzahlungen aus der Finanzierungstätigkeit							0,00	0,00	0,00
SU 36	Summe Auszahlungen aus der Finanzierungstätigkeit							0,00	0,00	0,00
SA4	Saldo (4) Geldfluss aus der Finanzierungstätigkeit (35 - 36)							0,00	0,00	0,00
SA5	Saldo (5) Geldfluss aus der voranschlagswirksamen Gebarung (Saldo 3 + Saldo 4)							-6.374,39	-6.400,00	25,61
633	Wildbachverbauung									
633000	Wildbachverbauung									
Operative Gebarung										
SU 21 / 31	Summe Erträge / Einzahlungen operative Gebarung				0,00	0,00	0,00	0,00	0,00	0,00
1/633000-612000	Instandhaltung von Wasserläufen	2224	3224	24	669,94	700,00	-30,06	669,94	700,00	-30,06
1/633000-757000	Transfers an Wildbachverbauung	2234	3234	27		5.000,00	-5.000,00		5.000,00	-5.000,00
SU 22 / 32	Summe Aufwendungen / Auszahlungen operative Gebarung				669,94	5.700,00	-5.030,06	669,94	5.700,00	-5.030,06
SA 0 / SA 1	(0) Nettoergebnis (21 - 22) / (1) Geldfluss operative Gebarung (31 - 32)				-669,94	-5.700,00	5.030,06	-669,94	-5.700,00	5.030,06
SU 23	Summe Haushaltsrücklagen				0,00	0,00	0,00	0,00	0,00	0,00
SA00	Nettoergebnis nach Zuw./Entn. Haushaltsrücklagen (Saldo 0 +/- SU23)				-669,94	-5.700,00	5.030,06			
Investive Gebarung										
SU 33	Summe Einzahlungen investive Gebarung							0,00	0,00	0,00
SU 34	Summe Auszahlungen investive Gebarung							0,00	0,00	0,00

		MVAG	MVAG	VCQU	Ergebnisrechnung			Finanzierungsrechnung		
		EH	FH		RA 2024	VA 2024	RA - VA	RA 2024	VA 2024	RA - VA
SA2	Saldo (2) Geldfluss aus der Investiven Gebarung (33 – 34)							0,00	0,00	0,00
SA3	Saldo (3) Nettofinanzierungssaldo (Saldo 1 + Saldo 2)							-669,94	-5.700,00	5.030,06
Finanzierungstätigkeit										
SU 35	Summe Einzahlungen aus der Finanzierungstätigkeit							0,00	0,00	0,00
SU 36	Summe Auszahlungen aus der Finanzierungstätigkeit							0,00	0,00	0,00
SA4	Saldo (4) Geldfluss aus der Finanzierungstätigkeit (35 – 36)							0,00	0,00	0,00
SA5	Saldo (5) Geldfluss aus der voranschlagswirksamen Gebarung (Saldo 3 + Saldo 4)							-669,94	-5.700,00	5.030,06
64 Straßenverkehr										
640 Einrichtungen und Maßnahmen nach der Straßenverkehrsordnung										
640000 Einrichtungen und Maßnahmen nach der STVO.										
Operative Gebarung										
2/640000+868000	Gemeindestraßenstrafen	2124	3124	16	1.430,00	2.000,00	-570,00	1.430,00	2.000,00	-570,00
SU 21 / 31	Summe Erträge / Einzahlungen operative Gebarung				1.430,00	2.000,00	-570,00	1.430,00	2.000,00	-570,00
1/640000-400000	Geringwertige Wirtschaftsgüter (Verkehrszeichen und -spiegel)	2221	3221	23	6.755,33	6.500,00	255,33	6.755,33	6.500,00	255,33
1/640000-611000	Instandhaltung von Straßenbauten (Bodenmarkierungen)	2224	3224	24	27.535,49	27.500,00	35,49	27.535,49	27.500,00	35,49
1/640000-680000	Planmäßige Abschreibung	2226			264,21	300,00	-35,79			
SU 22 / 32	Summe Aufwendungen / Auszahlungen operative Gebarung				34.555,03	34.300,00	255,03	34.290,82	34.000,00	290,82
SA 0 / SA 1	(0) Nettoergebnis (21 - 22) / (1) Geldfluss operative Gebarung (31 – 32)				-33.125,03	-32.300,00	-825,03	-32.860,82	-32.000,00	-860,82
SU 23	Summe Haushaltsrücklagen				0,00	0,00	0,00	0,00	0,00	0,00
SA00	Nettoergebnis nach Zuw./Entn. Haushaltsrücklagen (Saldo 0 +/- SU23)				-33.125,03	-32.300,00	-825,03			
Investive Gebarung										
SU 33	Summe Einzahlungen investive Gebarung							0,00	0,00	0,00
SU 34	Summe Auszahlungen investive Gebarung							0,00	0,00	0,00
SA2	Saldo (2) Geldfluss aus der Investiven Gebarung (33 – 34)							0,00	0,00	0,00
SA3	Saldo (3) Nettofinanzierungssaldo (Saldo 1 + Saldo 2)							-32.860,82	-32.000,00	-860,82
Finanzierungstätigkeit										
SU 35	Summe Einzahlungen aus der Finanzierungstätigkeit							0,00	0,00	0,00
SU 36	Summe Auszahlungen aus der Finanzierungstätigkeit							0,00	0,00	0,00
SA4	Saldo (4) Geldfluss aus der Finanzierungstätigkeit (35 – 36)							0,00	0,00	0,00
SA5	Saldo (5) Geldfluss aus der voranschlagswirksamen Gebarung (Saldo 3 + Saldo 4)							-32.860,82	-32.000,00	-860,82

		MVAG	MVAG	VCQU	Ergebnisrechnung			Finanzierungsrechnung		
		EH	FH		RA 2024	VA 2024	RA - VA	RA 2024	VA 2024	RA - VA
65	Schienenverkehr									
650	Eisenbahnen									
650000	Schienenverkehr									
Operative Gebarung										
2/650000+861000	Transfers von Ländern (Schnuppertickets)	2121	3121	15		100,00	-100,00		100,00	-100,00
SU 21 / 31	Summe Erträge / Einzahlungen operative Gebarung				0,00	100,00	-100,00	0,00	100,00	-100,00
1/650000-620000	Transporte durch die Bahn (Schnupperticket)	2222	3222	24	1.777,60	1.800,00	-22,40	1.777,60	1.800,00	-22,40
SU 22 / 32	Summe Aufwendungen / Auszahlungen operative Gebarung				1.777,60	1.800,00	-22,40	1.777,60	1.800,00	-22,40
SA 0 / SA 1	(0) Nettoergebnis (21 - 22) / (1) Geldfluss operative Gebarung (31 - 32)				-1.777,60	-1.700,00	-77,60	-1.777,60	-1.700,00	-77,60
SU 23	Summe Haushaltsrücklagen				0,00	0,00	0,00	0,00	0,00	0,00
SA00	Nettoergebnis nach Zuw./Entn. Haushaltsrücklagen (Saldo 0 +/- SU23)				-1.777,60	-1.700,00	-77,60			
Investive Gebarung										
SU 33	Summe Einzahlungen investive Gebarung							0,00	0,00	0,00
SU 34	Summe Auszahlungen investive Gebarung							0,00	0,00	0,00
SA2	Saldo (2) Geldfluss aus der Investiven Gebarung (33 - 34)							0,00	0,00	0,00
SA3	Saldo (3) Nettofinanzierungssaldo (Saldo 1 + Saldo 2)							-1.777,60	-1.700,00	-77,60
Finanzierungstätigkeit										
SU 35	Summe Einzahlungen aus der Finanzierungstätigkeit							0,00	0,00	0,00
SU 36	Summe Auszahlungen aus der Finanzierungstätigkeit							0,00	0,00	0,00
SA4	Saldo (4) Geldfluss aus der Finanzierungstätigkeit (35 - 36)							0,00	0,00	0,00
SA5	Saldo (5) Geldfluss aus der voranschlagswirksamen Gebarung (Saldo 3 + Saldo 4)							-1.777,60	-1.700,00	-77,60
68	Post- und Telekommunikationsdienste									
680	Post- und Telekommunikationsdienste									
680000	Post- und Telekommunikationsdienste									
Operative Gebarung										
SU 21 / 31	Summe Erträge / Einzahlungen operative Gebarung				0,00	0,00	0,00	0,00	0,00	0,00
1/680000-600000	Energiebezüge (Strom Telefonzelle)	2222	3222	24	269,24	800,00	-530,76	269,24	800,00	-530,76
SU 22 / 32	Summe Aufwendungen / Auszahlungen operative Gebarung				269,24	800,00	-530,76	269,24	800,00	-530,76
SA 0 / SA 1	(0) Nettoergebnis (21 - 22) / (1) Geldfluss operative Gebarung (31 - 32)				-269,24	-800,00	530,76	-269,24	-800,00	530,76
SU 23	Summe Haushaltsrücklagen				0,00	0,00	0,00	0,00	0,00	0,00
SA00	Nettoergebnis nach Zuw./Entn. Haushaltsrücklagen (Saldo 0 +/- SU23)				-269,24	-800,00	530,76			
Investive Gebarung										
SU 33	Summe Einzahlungen investive Gebarung							0,00	0,00	0,00

		MVAG	MVAG	VCQU	Ergebnisrechnung			Finanzierungsrechnung		
		EH	FH		RA 2024	VA 2024	RA - VA	RA 2024	VA 2024	RA - VA
SU 34	Summe Auszahlungen investive Gebarung							0,00	0,00	0,00
SA2	Saldo (2) Geldfluss aus der Investiven Gebarung (33 – 34)							0,00	0,00	0,00
SA3	Saldo (3) Nettofinanzierungssaldo (Saldo 1 + Saldo 2)							-269,24	-800,00	530,76
Finanzierungstätigkeit										
SU 35	Summe Einzahlungen aus der Finanzierungstätigkeit							0,00	0,00	0,00
SU 36	Summe Auszahlungen aus der Finanzierungstätigkeit							0,00	0,00	0,00
SA4	Saldo (4) Geldfluss aus der Finanzierungstätigkeit (35 – 36)							0,00	0,00	0,00
SA5	Saldo (5) Geldfluss aus der voranschlagswirksamen Gebarung (Saldo 3 + Saldo 4)							-269,24	-800,00	530,76

		MVAG	MVAG	VCQU	Ergebnisrechnung			Finanzierungsrechnung		
		EH	FH		RA 2024	VA 2024	RA - VA	RA 2024	VA 2024	RA - VA
7 Wirtschaftsförderung										
71	Grundlagenverbesserung in der Land- und Forstwirtschaft									
710	Land- und forstwirtschaftlicher Wegebau									
710000	Land- und forstwirtschaftlicher Wegebau									
Operative Gebarung										
2/710000+813000	Erträge aus der Auflösung von Investitionszuschüssen (Kapitaltransfers)	2127			7.368,63	4.500,00	2.868,63			
6/710000+871000	Bedarfszuweisungen	2121	3121	1 33	34.875,00	18.000,00	16.875,00	34.875,00	18.000,00	16.875,00
6/710000+899000	Entnahmen aus Verrechnungsrücklagen zwischen operativer Gebarung und Projekten	2116		1	112.131,00	114.000,00	-1.869,00			
SU 21 / 31	Summe Erträge / Einzahlungen operative Gebarung				154.374,63	136.500,00	17.874,63	34.875,00	18.000,00	16.875,00
1/710000-680000	Planmäßige Abschreibung	2226			33.674,34	33.500,00	174,34			
1/710000-768000	Sonstige Transfers an private Haushalte (Hofzufahrten)	2234	3234	27		3.000,00	-3.000,00		3.000,00	-3.000,00
SU 22 / 32	Summe Aufwendungen / Auszahlungen operative Gebarung				33.674,34	36.500,00	-2.825,66	0,00	3.000,00	-3.000,00
SA 0 / SA 1	(0) Nettoergebnis (21 - 22) / (1) Geldfluss operative Gebarung (31 – 32)				120.700,29	100.000,00	20.700,29	34.875,00	15.000,00	19.875,00
SU 23	Summe Haushaltsrücklagen				0,00	0,00	0,00	0,00	0,00	0,00
SA00	Nettoergebnis nach Zuw./Entn. Haushaltsrücklagen (Saldo 0 +/- SU23)				120.700,29	100.000,00	20.700,29			
Investive Gebarung										
6/710000+301000	Kapitaltransfers von Ländern (Abteilung NÖ ABB)		3331	1 33				18.000,00	18.000,00	
SU 33	Summe Einzahlungen investive Gebarung							18.000,00	18.000,00	0,00
5/710000-002000	Güterwegerhaltung		3412	1 40				165.006,00	150.000,00	15.006,00
SU 34	Summe Auszahlungen investive Gebarung							165.006,00	150.000,00	15.006,00
SA2	Saldo (2) Geldfluss aus der Investiven Gebarung (33 – 34)							-147.006,00	-132.000,00	-15.006,00
SA3	Saldo (3) Nettofinanzierungssaldo (Saldo 1 + Saldo 2)							-112.131,00	-117.000,00	4.869,00
Finanzierungstätigkeit										
SU 35	Summe Einzahlungen aus der Finanzierungstätigkeit							0,00	0,00	0,00
SU 36	Summe Auszahlungen aus der Finanzierungstätigkeit							0,00	0,00	0,00
SA4	Saldo (4) Geldfluss aus der Finanzierungstätigkeit (35 – 36)							0,00	0,00	0,00
SA5	Saldo (5) Geldfluss aus der voranschlagswirksamen Gebarung (Saldo 3 + Saldo 4)							-112.131,00	-117.000,00	4.869,00

		MVAG	MVAG	VCQU	Ergebnisrechnung			Finanzierungsrechnung		
		EH	FH		RA 2024	VA 2024	RA - VA	RA 2024	VA 2024	RA - VA
74	Sonstige Förderung der Land- und Forstwirtschaft									
742	Produktionsförderung									
742000	Produktionsförderung									
Operative Gebarung										
SU 21 / 31	Summe Erträge / Einzahlungen operative Gebarung				0,00	0,00	0,00	0,00	0,00	0,00
1/742000-728000	Sonstige Leistungsentgelte	2225	3225	24				61,20		61,20
1/742000-755000	Transfers für künstliche Befruchtungen	2233	3233	27	40.363,80	43.000,00	-2.636,20	40.589,20	43.000,00	-2.410,80
1/742000-755100	Transfers Ankaufsbeiträge an Zuchttierhalter	2233	3233	27	2.439,79	3.000,00	-560,21	2.439,79	3.000,00	-560,21
SU 22 / 32	Summe Aufwendungen / Auszahlungen operative Gebarung				42.803,59	46.000,00	-3.196,41	43.090,19	46.000,00	-2.909,81
SA 0 / SA 1	(0) Nettoergebnis (21 - 22) / (1) Geldfluss operative Gebarung (31 - 32)				-42.803,59	-46.000,00	3.196,41	-43.090,19	-46.000,00	2.909,81
SU 23	Summe Haushaltsrücklagen				0,00	0,00	0,00	0,00	0,00	0,00
SA00	Nettoergebnis nach Zuw./Entn. Haushaltsrücklagen (Saldo 0 +/- SU23)				-42.803,59	-46.000,00	3.196,41			
Investive Gebarung										
SU 33	Summe Einzahlungen investive Gebarung							0,00	0,00	0,00
SU 34	Summe Auszahlungen investive Gebarung							0,00	0,00	0,00
SA2	Saldo (2) Geldfluss aus der Investiven Gebarung (33 - 34)							0,00	0,00	0,00
SA3	Saldo (3) Nettofinanzierungssaldo (Saldo 1 + Saldo 2)							-43.090,19	-46.000,00	2.909,81
Finanzierungstätigkeit										
SU 35	Summe Einzahlungen aus der Finanzierungstätigkeit							0,00	0,00	0,00
SU 36	Summe Auszahlungen aus der Finanzierungstätigkeit							0,00	0,00	0,00
SA4	Saldo (4) Geldfluss aus der Finanzierungstätigkeit (35 - 36)							0,00	0,00	0,00
SA5	Saldo (5) Geldfluss aus der voranschlagswirksamen Gebarung (Saldo 3 + Saldo 4)							-43.090,19	-46.000,00	2.909,81
77	Förderung des Tourismus									
771	Maßnahmen zur Förderung des Tourismus									
771000	Maßnahmen zur Förderung des Tourismus									
Operative Gebarung										
2/771000+861000	Transfers von Ländern, Landesfonds und Landeskammern	2121	3121		4.800,00	4.800,00		4.800,00	4.800,00	
SU 21 / 31	Summe Erträge / Einzahlungen operative Gebarung				4.800,00	4.800,00	0,00	4.800,00	4.800,00	0,00
1/771000-457000	Druckwerke	2221	3221	23		500,00	-500,00		500,00	-500,00
1/771000-680000	Planmäßige Abschreibung	2226			323,35	300,00	23,35			
1/771000-726000	Mitgliedsbeiträge an Fremdenverkehrsverbände	2225	3225	24	14.322,93	14.200,00	122,93	14.322,93	14.200,00	122,93
1/771000-728000	Sonstige Leistungsentgelte	2225	3225	24	2.745,86	3.300,00	-554,14	2.745,86	3.300,00	-554,14

		MVAG MVAG VCQU			Ergebnisrechnung			Finanzierungsrechnung		
		EH	FH		RA 2024	VA 2024	RA - VA	RA 2024	VA 2024	RA - VA
1/771000-757000	Transfers an private Organisationen ohne Erwerbszweck	2234	3234	27	7.762,20	7.800,00	-37,80	7.762,20	7.800,00	-37,80
SU 22 / 32	Summe Aufwendungen / Auszahlungen operative Gebarung				25.154,34	26.100,00	-945,66	24.830,99	25.800,00	-969,01
SA 0 / SA 1	(0) Nettoergebnis (21 - 22) / (1) Geldfluss operative Gebarung (31 – 32)				-20.354,34	-21.300,00	945,66	-20.030,99	-21.000,00	969,01
SU 23	Summe Haushaltsrücklagen				0,00	0,00	0,00	0,00	0,00	0,00
SA00	Nettoergebnis nach Zuw./Entn. Haushaltsrücklagen (Saldo 0 +/- SU23)				-20.354,34	-21.300,00	945,66			
Investive Gebarung										
SU 33	Summe Einzahlungen investive Gebarung							0,00	0,00	0,00
1/771000-006000	Sonstige Grundstückseinrichtungen		3412					123,62		123,62
SU 34	Summe Auszahlungen investive Gebarung							123,62	0,00	123,62
SA2	Saldo (2) Geldfluss aus der Investiven Gebarung (33 – 34)							-123,62	0,00	-123,62
SA3	Saldo (3) Nettofinanzierungssaldo (Saldo 1 + Saldo 2)							-20.154,61	-21.000,00	845,39
Finanzierungstätigkeit										
SU 35	Summe Einzahlungen aus der Finanzierungstätigkeit							0,00	0,00	0,00
SU 36	Summe Auszahlungen aus der Finanzierungstätigkeit							0,00	0,00	0,00
SA4	Saldo (4) Geldfluss aus der Finanzierungstätigkeit (35 – 36)							0,00	0,00	0,00
SA5	Saldo (5) Geldfluss aus der voranschlagswirksamen Gebarung (Saldo 3 + Saldo 4)							-20.154,61	-21.000,00	845,39
78 Förderung von Handel, Gewerbe und Industrie										
780 Einrichtungen zur Förderung von Handel, Gewerbe und Industrie										
780000 Einrichtung zur Förderung von Handel, Gewerbe und Industrie										
Operative Gebarung										
SU 21 / 31	Summe Erträge / Einzahlungen operative Gebarung				0,00	0,00	0,00	0,00	0,00	0,00
1/780000-728000	Sonstige Leistungsentgelte	2225	3225	24	652,56	500,00	152,56	652,56	500,00	152,56
1/780000-755000	Laufende Transfers an Unternehmen	2233	3233	27	4.078,39	3.500,00	578,39	4.078,39	3.500,00	578,39
SU 22 / 32	Summe Aufwendungen / Auszahlungen operative Gebarung				4.730,95	4.000,00	730,95	4.730,95	4.000,00	730,95
SA 0 / SA 1	(0) Nettoergebnis (21 - 22) / (1) Geldfluss operative Gebarung (31 – 32)				-4.730,95	-4.000,00	-730,95	-4.730,95	-4.000,00	-730,95
SU 23	Summe Haushaltsrücklagen				0,00	0,00	0,00	0,00	0,00	0,00
SA00	Nettoergebnis nach Zuw./Entn. Haushaltsrücklagen (Saldo 0 +/- SU23)				-4.730,95	-4.000,00	-730,95			
Investive Gebarung										
SU 33	Summe Einzahlungen investive Gebarung							0,00	0,00	0,00
SU 34	Summe Auszahlungen investive Gebarung							0,00	0,00	0,00
SA2	Saldo (2) Geldfluss aus der Investiven Gebarung (33 – 34)							0,00	0,00	0,00
SA3	Saldo (3) Nettofinanzierungssaldo (Saldo 1 + Saldo 2)							-4.730,95	-4.000,00	-730,95
Finanzierungstätigkeit										
SU 35	Summe Einzahlungen aus der Finanzierungstätigkeit							0,00	0,00	0,00
SU 36	Summe Auszahlungen aus der Finanzierungstätigkeit							0,00	0,00	0,00

		MVAG	MVAG	VCQU	Ergebnisrechnung			Finanzierungsrechnung		
		EH	FH		RA 2024	VA 2024	RA - VA	RA 2024	VA 2024	RA - VA
SA4	Saldo (4) Geldfluss aus der Finanzierungstätigkeit (35 – 36)							0,00	0,00	0,00
SA5	Saldo (5) Geldfluss aus der voranschlagswirksamen Gebarung (Saldo 3 + Saldo 4)							-4.730,95	-4.000,00	-730,95

		MVAG	MVAG	VCQU	Ergebnisrechnung			Finanzierungsrechnung		
		EH	FH		RA 2024	VA 2024	RA - VA	RA 2024	VA 2024	RA - VA
8 Dienstleistungen										
81	Öffentliche Einrichtungen (soweit nicht dem Abschnitt 85 zuzuordnen)									
813	Müllbeseitigung									
813000	Müllbeseitigung									
Operative Gebarung										
2/813000+808000	Veräußerungen von Waren (Müllsäcke)	2116	3116	16	3.707,07	3.500,00	207,07	3.707,07	3.500,00	207,07
2/813000+813000	Erträge aus der Auflösung von Investitionszuschüssen (Kapitaltransfers)	2127			14.221,17	14.200,00	21,17			
2/813000+827000	Personalkostenersätze (GDA-ASZ)	2116	3116	18	39.767,04	20.000,00	19.767,04	39.767,04	20.000,00	19.767,04
SU 21 / 31	Summe Erträge / Einzahlungen operative Gebarung				57.695,28	37.700,00	19.995,28	43.474,11	23.500,00	19.974,11
1/813000-400000	Geringwertige Wirtschaftsgüter (GWG)	2221	3221	23		300,00	-300,00		300,00	-300,00
1/813000-413000	Handelswaren (Müllsäcke)	2221	3221	23	3.028,46	3.000,00	28,46	3.255,37	3.000,00	255,37
1/813000-459000	Sonstige Verbrauchsgüter	2221	3221	23		100,00	-100,00		100,00	-100,00
1/813000-511000	Bezüge VB Arbeiter	2211	3211	20	17.423,85	17.400,00	23,85	17.423,85	17.400,00	23,85
1/813000-565000	Mehrleistungsvergütungen	2211	3211	20	1.194,62	2.000,00	-805,38	1.194,62	2.000,00	-805,38
1/813000-580000	DGB zum Ausgleichsfonds für Familienbeihilfen Vertragsbedienstete	2212	3212	20	611,56	700,00	-88,44	611,56	700,00	-88,44
1/813000-582000	DG-SV und MVK Vertragsbedienstete	2212	3212	20	4.442,40	4.400,00	42,40	4.442,40	4.400,00	42,40
1/813000-600000	Energiebezüge (Stromverbrauch)	2222	3222	24	1.505,45	3.000,00	-1.494,55	1.487,61	3.000,00	-1.512,39
1/813000-613000	Instandhaltung von sonstigen Grundstückseinrichtungen	2224	3224		1.741,67	500,00	1.241,67	1.741,67	500,00	1.241,67
1/813000-618000	Instandhaltung der Amts-, Betriebs- und Geschäftsausstattung	2224	3224	24	118,32	100,00	18,32	118,32	100,00	18,32
1/813000-619000	Instandhaltung ASZ, Mülldeponien und -plätze	2224	3224	24	438,00	500,00	-62,00	438,00	500,00	-62,00
1/813000-631000	Telekommunikationsdienste	2222	3222	24	136,85	300,00	-163,15	136,85	300,00	-163,15
1/813000-670000	Versicherungen	2222	3222	24	580,75	700,00	-119,25	600,34	700,00	-99,66
1/813000-680000	Planmäßige Abschreibung	2226			25.380,48	25.400,00	-19,52			
1/813000-700000	Miet- und Pachtaufwand	2223	3223	24	116,42	200,00	-83,58	116,42	200,00	-83,58
1/813000-711000	Gebühren für die Benützung von Gemeindeeinrichtungen und Anlagen gemäß FAG	2225	3225	24	720,66	1.200,00	-479,34	720,66	1.200,00	-479,34
1/813000-728000	Sonstige Leistungsentgelte	2225	3225	24	1.029,41	500,00	529,41	1.029,41	500,00	529,41
SU 22 / 32	Summe Aufwendungen / Auszahlungen operative Gebarung				58.468,90	60.300,00	-1.831,10	33.317,08	34.900,00	-1.582,92
SA 0 / SA 1	(0) Nettoergebnis (21 - 22) / (1) Geldfluss operative Gebarung (31 – 32)				-773,62	-22.600,00	21.826,38	10.157,03	-11.400,00	21.557,03
SU 23	Summe Haushaltsrücklagen				0,00	0,00	0,00	0,00	0,00	0,00
SA00	Nettoergebnis nach Zuw./Entn. Haushaltsrücklagen (Saldo 0 +/- SU23)				-773,62	-22.600,00	21.826,38			
Investive Gebarung										
SU 33	Summe Einzahlungen investive Gebarung							0,00	0,00	0,00

MVAG MVAG VCQU					Ergebnisrechnung			Finanzierungsrechnung		
					RA 2024	VA 2024	RA - VA	RA 2024	VA 2024	RA - VA
1/813000-006000	Sonstige Grundstückseinrichtungen	3412	2	40				2.085,80	2.100,00	-14,20
SU 34	Summe Auszahlungen investive Gebarung							2.085,80	2.100,00	-14,20
SA2	Saldo (2) Geldfluss aus der Investiven Gebarung (33 – 34)							-2.085,80	-2.100,00	14,20
SA3	Saldo (3) Nettofinanzierungssaldo (Saldo 1 + Saldo 2)							8.071,23	-13.500,00	21.571,23
Finanzierungstätigkeit										
SU 35	Summe Einzahlungen aus der Finanzierungstätigkeit							0,00	0,00	0,00
SU 36	Summe Auszahlungen aus der Finanzierungstätigkeit							0,00	0,00	0,00
SA4	Saldo (4) Geldfluss aus der Finanzierungstätigkeit (35 – 36)							0,00	0,00	0,00
SA5	Saldo (5) Geldfluss aus der voranschlagswirksamen Gebarung (Saldo 3 + Saldo 4)							8.071,23	-13.500,00	21.571,23
814	Straßenreinigung									
814000	Straßenreinigung									
Operative Gebarung										
2/814000+862000	Transfers von Gemeinden (Schneeräumung Haidershofen und St. Ulrich)	2121	3121	15	2.105,10	2.100,00	5,10	2.105,10	2.100,00	5,10
SU 21 / 31	Summe Erträge / Einzahlungen operative Gebarung				2.105,10	2.100,00	5,10	2.105,10	2.100,00	5,10
1/814000-400000	Geringwertige Wirtschaftsgüter (GWG)	2221	3221	23	1.464,48	400,00	1.064,48	1.464,48	400,00	1.064,48
1/814000-511000	Bezüge VB Arbeiter	2211	3211	20	43.150,90	42.000,00	1.150,90	43.150,90	42.000,00	1.150,90
1/814000-565000	Mehrleistungsvergütungen	2211	3211	20	2.754,12	5.000,00	-2.245,88	2.754,12	5.000,00	-2.245,88
1/814000-580000	DGB zum Ausgleichsfonds für Familienbeihilfen Vertragsbedienstete	2212	3212	20	1.460,52	1.500,00	-39,48	1.460,52	1.500,00	-39,48
1/814000-582000	DG-SV und MVK Vertragsbedienstete	2212	3212	20	10.561,51	10.200,00	361,51	10.561,51	10.200,00	361,51
1/814000-728000	Sonstige Leistungsentgelte (Schneeräumung)	2225	3225	24	70.701,89	70.000,00	701,89	80.466,28	85.000,00	-4.533,72
1/814000-728200	Sonstige Leistungsentgelte (Schneeräumpauschalen)	2225	3225	24	18.500,00	18.500,00		20.500,00	18.500,00	2.000,00
1/814000-728300	Sonstige Leistungsentgelte (Gehsteigräumung St. Ulrich)	2225	3225	24	646,30	700,00	-53,70	646,30	700,00	-53,70
SU 22 / 32	Summe Aufwendungen / Auszahlungen operative Gebarung				149.239,72	148.300,00	939,72	161.004,11	163.300,00	-2.295,89
SA 0 / SA 1	(0) Nettoergebnis (21 - 22) / (1) Geldfluss operative Gebarung (31 – 32)				-147.134,62	-146.200,00	-934,62	-158.899,01	-161.200,00	2.300,99
SU 23	Summe Haushaltsrücklagen				0,00	0,00	0,00	0,00	0,00	0,00
SA00	Nettoergebnis nach Zuw./Entn. Haushaltsrücklagen (Saldo 0 +/- SU23)				-147.134,62	-146.200,00	-934,62			
Investive Gebarung										
SU 33	Summe Einzahlungen investive Gebarung							0,00	0,00	0,00
SU 34	Summe Auszahlungen investive Gebarung							0,00	0,00	0,00
SA2	Saldo (2) Geldfluss aus der Investiven Gebarung (33 – 34)							0,00	0,00	0,00
SA3	Saldo (3) Nettofinanzierungssaldo (Saldo 1 + Saldo 2)							-158.899,01	-161.200,00	2.300,99

		MVAG	MVAG	VCQU	Ergebnisrechnung			Finanzierungsrechnung		
		EH	FH		RA 2024	VA 2024	RA - VA	RA 2024	VA 2024	RA - VA
Finanzierungstätigkeit										
SU 35	Summe Einzahlungen aus der Finanzierungstätigkeit							0,00	0,00	0,00
SU 36	Summe Auszahlungen aus der Finanzierungstätigkeit							0,00	0,00	0,00
SA4	Saldo (4) Geldfluss aus der Finanzierungstätigkeit (35 – 36)							0,00	0,00	0,00
SA5	Saldo (5) Geldfluss aus der voranschlagswirksamen Gebarung (Saldo 3 + Saldo 4)							-158.899,01	-161.200,00	2.300,99
815 Park- und Gartenanlagen, Kinderspielplätze										
815000 Park- u.Gartenanlagen, Kinderspielplätze										
Operative Gebarung										
2/815000+813000	Erträge aus der Auflösung von Investitionszuschüssen (Kapitaltransfers)	2127			6.052,26	6.100,00	-47,74			
SU 21 / 31	Summe Erträge / Einzahlungen operative Gebarung				6.052,26	6.100,00	-47,74	0,00	0,00	0,00
1/815000-400000	Geringwertige Wirtschaftsgüter (GWG)	2221	3221	23	1.773,85	1.000,00	773,85	1.773,85	1.000,00	773,85
1/815000-459000	Sonstige Verbrauchsgüter	2221	3221	23	222,74	500,00	-277,26	222,74	500,00	-277,26
1/815000-613000	Instandhaltung von sonstigen Grundstückseinrichtungen	2224	3224	24	1.131,29	1.200,00	-68,71	1.131,29	1.200,00	-68,71
1/815000-680000	Planmäßige Abschreibung	2226			17.925,87	17.900,00	25,87			
1/815000-700000	Miet- und Pachtaufwand	2223	3223	24	5.858,52	5.900,00	-41,48	5.858,52	5.900,00	-41,48
1/815000-728000	Sonstige Leistungsentgelte	2225	3225	24	604,80	500,00	104,80	604,80	500,00	104,80
SU 22 / 32	Summe Aufwendungen / Auszahlungen operative Gebarung				27.517,07	27.000,00	517,07	9.591,20	9.100,00	491,20
SA 0 / SA 1	(0) Nettoergebnis (21 - 22) / (1) Geldfluss operative Gebarung (31 – 32)				-21.464,81	-20.900,00	-564,81	-9.591,20	-9.100,00	-491,20
SU 23	Summe Haushaltsrücklagen				0,00	0,00	0,00	0,00	0,00	0,00
SA00	Nettoergebnis nach Zuw./Entn. Haushaltsrücklagen (Saldo 0 +/- SU23)				-21.464,81	-20.900,00	-564,81			
Investive Gebarung										
SU 33	Summe Einzahlungen investive Gebarung							0,00	0,00	0,00
1/815000-006000	Sonstige Grundstückseinrichtungen		3412	2 40				6.179,29	6.200,00	-20,71
SU 34	Summe Auszahlungen investive Gebarung							6.179,29	6.200,00	-20,71
SA2	Saldo (2) Geldfluss aus der Investiven Gebarung (33 – 34)							-6.179,29	-6.200,00	20,71
SA3	Saldo (3) Nettofinanzierungssaldo (Saldo 1 + Saldo 2)							-15.770,49	-15.300,00	-470,49
Finanzierungstätigkeit										
SU 35	Summe Einzahlungen aus der Finanzierungstätigkeit							0,00	0,00	0,00
SU 36	Summe Auszahlungen aus der Finanzierungstätigkeit							0,00	0,00	0,00
SA4	Saldo (4) Geldfluss aus der Finanzierungstätigkeit (35 – 36)							0,00	0,00	0,00
SA5	Saldo (5) Geldfluss aus der voranschlagswirksamen Gebarung (Saldo 3 + Saldo 4)							-15.770,49	-15.300,00	-470,49

		MVAG MVAG VCQU			Ergebnisrechnung			Finanzierungsrechnung		
		EH	FH		RA 2024	VA 2024	RA - VA	RA 2024	VA 2024	RA - VA
816	Öffentliche Beleuchtung und öffentliche Uhren									
816000	Öffentliche Beleuchtung und Uhren									
Operative Gebarung										
SU 21 / 31	Summe Erträge / Einzahlungen operative Gebarung				0,00	0,00	0,00	0,00	0,00	0,00
1/816000-459000	Sonstige Verbrauchsgüter	2221	3221	23	750,59	300,00	450,59	750,59	300,00	450,59
1/816000-600000	Energiebezüge (Stromverbrauch)	2222	3222	24	41.293,34	80.000,00	-38.706,66	46.244,12	80.000,00	-33.755,88
1/816000-611000	Instandhaltung von Straßenbauten	2224	3224	24	4.288,17	5.000,00	-711,83	4.288,17	5.000,00	-711,83
1/816000-728000	Entgelte für sonstige Leistungen	2225	3225	24	13.820,03	14.000,00	-179,97	13.820,03	14.000,00	-179,97
SU 22 / 32	Summe Aufwendungen / Auszahlungen operative Gebarung				60.152,13	99.300,00	-39.147,87	65.102,91	99.300,00	-34.197,09
SA 0 / SA 1	(0) Nettoergebnis (21 - 22) / (1) Geldfluss operative Gebarung (31 - 32)				-60.152,13	-99.300,00	39.147,87	-65.102,91	-99.300,00	34.197,09
SU 23	Summe Haushaltsrücklagen				0,00	0,00	0,00	0,00	0,00	0,00
SA00	Nettoergebnis nach Zuw./Entn. Haushaltsrücklagen (Saldo 0 +/- SU23)				-60.152,13	-99.300,00	39.147,87			
Investive Gebarung										
SU 33	Summe Einzahlungen investive Gebarung							0,00	0,00	0,00
SU 34	Summe Auszahlungen investive Gebarung							0,00	0,00	0,00
SA2	Saldo (2) Geldfluss aus der Investiven Gebarung (33 - 34)							0,00	0,00	0,00
SA3	Saldo (3) Nettofinanzierungssaldo (Saldo 1 + Saldo 2)							-65.102,91	-99.300,00	34.197,09
Finanzierungstätigkeit										
SU 35	Summe Einzahlungen aus der Finanzierungstätigkeit							0,00	0,00	0,00
SU 36	Summe Auszahlungen aus der Finanzierungstätigkeit							0,00	0,00	0,00
SA4	Saldo (4) Geldfluss aus der Finanzierungstätigkeit (35 - 36)							0,00	0,00	0,00
SA5	Saldo (5) Geldfluss aus der voranschlagswirksamen Gebarung (Saldo 3 + Saldo 4)							-65.102,91	-99.300,00	34.197,09
817	Friedhöfe (einschließlich Einsegnungshallen und Krematorien)									
817000	Friedhöfe (einschl. Einsegnungshallen)									
Operative Gebarung										
2/817000+852100	Begräbnis- und Leichenkammergebühren	2113	3113	12	5.500,00	5.500,00		5.500,00	5.500,00	
SU 21 / 31	Summe Erträge / Einzahlungen operative Gebarung				5.500,00	5.500,00	0,00	5.500,00	5.500,00	0,00
1/817000-400000	Geringwertige Wirtschaftsgüter (GWG)	2221	3221	23	314,63	300,00	14,63	314,63	300,00	14,63
1/817000-454000	Reinigungsmittel	2221	3221	23	9,17	100,00	-90,83	9,17	100,00	-90,83
1/817000-459000	Sonstige Verbrauchsgüter	2221	3221	23		100,00	-100,00		100,00	-100,00
1/817000-565000	Mehrleistungsvergütungen	2211	3211	20	86,92	100,00	-13,08	86,92	100,00	-13,08
1/817000-580000	DGB zum Ausgleichsfonds für Familienbeihilfen Vertragsbedienstete	2212	3212	20	3,23		3,23	3,23		3,23
1/817000-582000	DG-SV und MVK Vertragsbedienstete	2212	3212	20	18,45	100,00	-81,55	18,45	100,00	-81,55
1/817000-600000	Energiebezüge (Stromverbrauch)	2222	3222	24	1.345,69	2.500,00	-1.154,31	1.402,53	2.500,00	-1.097,47
1/817000-614000	Instandhaltung von Gebäuden und Bauten	2224	3224	24	46.482,97	46.500,00	-17,03	46.482,97	46.500,00	-17,03

		MVAG	MVAG	VCQU	Ergebnisrechnung			Finanzierungsrechnung		
		EH	FH		RA 2024	VA 2024	RA - VA	RA 2024	VA 2024	RA - VA
1/817000-618000	Instandhaltung der Amts-, Betriebs- und Geschäftsausstattung	2224	3224	24	39,02	200,00	-160,98	39,02	200,00	-160,98
1/817000-631000	Telekommunikationsdienste	2222	3222		300,00	300,00		300,00	300,00	
1/817000-670000	Versicherungen	2222	3222	24	1.454,60	1.600,00	-145,40	1.503,63	1.600,00	-96,37
1/817000-680000	Planmäßige Abschreibung	2226			10.212,56	10.600,00	-387,44			
1/817000-700000	Grundstückspachte	2223	3223	24	25,44	100,00	-74,56	25,44	100,00	-74,56
1/817000-711000	Gebühren für die Benützung von Gemeindeeinrichtungen und Anlagen gemäß FAG	2225	3225	24	1.717,17	2.000,00	-282,83	1.717,17	2.000,00	-282,83
SU 22 / 32	Summe Aufwendungen / Auszahlungen operative Gebarung				62.009,85	64.500,00	-2.490,15	51.903,16	53.900,00	-1.996,84
SA 0 / SA 1	(0) Nettoergebnis (21 - 22) / (1) Geldfluss operative Gebarung (31 - 32)				-56.509,85	-59.000,00	2.490,15	-46.403,16	-48.400,00	1.996,84
SU 23	Summe Haushaltsrücklagen				0,00	0,00	0,00	0,00	0,00	0,00
SA00	Nettoergebnis nach Zuw./Entn. Haushaltsrücklagen (Saldo 0 +/- SU23)				-56.509,85	-59.000,00	2.490,15			
Investive Gebarung										
SU 33	Summe Einzahlungen investive Gebarung							0,00	0,00	0,00
1/817000-006000	Sonstige Grundstückseinrichtungen		3412					36.105,32	70.000,00	-33.894,68
SU 34	Summe Auszahlungen investive Gebarung							36.105,32	70.000,00	-33.894,68
SA2	Saldo (2) Geldfluss aus der Investiven Gebarung (33 - 34)							-36.105,32	-70.000,00	33.894,68
SA3	Saldo (3) Nettofinanzierungssaldo (Saldo 1 + Saldo 2)							-82.508,48	-118.400,00	35.891,52
Finanzierungstätigkeit										
SU 35	Summe Einzahlungen aus der Finanzierungstätigkeit							0,00	0,00	0,00
SU 36	Summe Auszahlungen aus der Finanzierungstätigkeit							0,00	0,00	0,00
SA4	Saldo (4) Geldfluss aus der Finanzierungstätigkeit (35 - 36)							0,00	0,00	0,00
SA5	Saldo (5) Geldfluss aus der voranschlagswirksamen Gebarung (Saldo 3 + Saldo 4)							-82.508,48	-118.400,00	35.891,52
82 Betriebsähnliche Einrichtungen und Betriebe										
820 Wirtschaftshöfe										
820000 Bauhof										
Operative Gebarung										
2/820000+803000	Veräußerungen von technischen Anlagen, Fahrzeugen und Maschinen	2116		31	10.350,00	10.400,00	-50,00			
2/820000+811000	Leihgebühren	2115	3115	14	690,00	1.500,00	-810,00	770,00	1.500,00	-730,00
2/820000+813000	Erträge aus der Auflösung von Investitionszuschüssen (Kapitaltransfers)	2127			368,42		368,42			
2/820000+817000	Erträge aus der Auflösung von sonstigen Rückstellungen	2117			3.797,00		3.797,00			
2/820000+863100	Transfers von sonstigen Trägern öffentlichen Rechts (ATZ)	2121	3121	15	45.472,16	45.000,00	472,16	45.472,16	45.000,00	472,16
SU 21 / 31	Summe Erträge / Einzahlungen operative Gebarung				60.677,58	56.900,00	3.777,58	46.242,16	46.500,00	-257,84

		MVAG MVAG VCQU			Ergebnisrechnung			Finanzierungsrechnung		
		EH	FH		RA 2024	VA 2024	RA - VA	RA 2024	VA 2024	RA - VA
1/820000-400000	Geringwertige Wirtschaftsgüter (GWG)	2221	3221	23	14.276,50	13.000,00	1.276,50	14.833,49	13.000,00	1.833,49
1/820000-452000	Treibstoffe (Fahrzeuge und Maschinen)	2221	3221	23	20.432,67	17.000,00	3.432,67	20.432,67	17.000,00	3.432,67
1/820000-453000	Schmier- und Schleifmittel	2221	3221	23	170,73	400,00	-229,27	170,73	400,00	-229,27
1/820000-454000	Reinigungsmittel	2221	3221	23	2.375,31	3.000,00	-624,69	2.375,31	3.000,00	-624,69
1/820000-455000	Chemische und sonstige artverwandte Mittel	2221	3221	23	627,40	1.000,00	-372,60	627,40	1.000,00	-372,60
1/820000-456000	Büromittel	2221	3221	23	51,54	200,00	-148,46	32,84	200,00	-167,16
1/820000-458000	Hausapotheke	2221	3221	23		400,00	-400,00		400,00	-400,00
1/820000-459000	Sonstige Verbrauchsgüter	2221	3221	23	4.352,53	6.000,00	-1.647,47	4.363,01	6.000,00	-1.636,99
1/820000-511000	Bezüge VB Arbeiter	2211	3211	20	169.991,02	175.800,00	-5.808,98	169.991,02	175.800,00	-5.808,98
1/820000-523000	Bezüge nicht ganzjährig beschäftigte Arbeiter	2211	3211	20	2.503,32	2.500,00	3,32	2.503,32	2.500,00	3,32
1/820000-565000	Mehrleistungsvergütungen	2211	3211	20	11.184,48	12.000,00	-815,52	11.184,48	12.000,00	-815,52
1/820000-580000	DGB zum Ausgleichsfonds für Familienbeihilfen Vertragsbedienstete	2212	3212	20	5.583,15	6.600,00	-1.016,85	5.583,15	6.600,00	-1.016,85
1/820000-580100	DGB zum Ausgleichsfonds für Familienbeihilfen nicht ganzjährig Beschäftigte	2212	3212	20	92,62	100,00	-7,38	92,62	100,00	-7,38
1/820000-582000	DG-SV und MVK Vertragsbedienstete	2212	3212	20	43.631,22	44.900,00	-1.268,78	43.631,22	44.900,00	-1.268,78
1/820000-582100	DG-SV und MVK nicht ganzjährig Beschäftigte	2212	3212	20	497,30	500,00	-2,70	497,30	500,00	-2,70
1/820000-592000	Dotierung von Rückstellungen für Jubiläumszuwendungen	2214			25.215,00	7.000,00	18.215,00			
1/820000-614000	Instandhaltung von Gebäuden und Bauten	2224	3224	24	215,69	2.000,00	-1.784,31	215,69	2.000,00	-1.784,31
1/820000-616000	Instandhaltung von Maschinen und maschinellen Anlagen	2224	3224	24	4.111,36	4.200,00	-88,64	4.111,36	4.200,00	-88,64
1/820000-617000	Instandhaltung von Fahrzeugen	2224	3224	24	32.120,32	32.000,00	120,32	32.063,32	32.000,00	63,32
1/820000-618000	Instandhaltung der Amts-, Betriebs- und Geschäftsausstattung	2224	3224	24	874,96	1.000,00	-125,04	858,77	1.000,00	-141,23
1/820000-631000	Telekommunikationsdienste	2222	3222	24	1.823,03	1.700,00	123,03	1.797,93	1.700,00	97,93
1/820000-659000	Geldverkehrs- und Bankspesen	2244	3244		220,00	200,00	20,00	220,00	200,00	20,00
1/820000-670000	Versicherungen	2222	3222	24	9.636,83	8.500,00	1.136,83	9.676,18	8.500,00	1.176,18
1/820000-680000	Planmäßige Abschreibung	2226			35.587,01	30.200,00	5.387,01			
1/820000-683000	Verluste aus dem Abgang von Sachanlagen und immateriellen Vermögenswerten	2226			38.283,40	38.300,00	-16,60			
1/820000-705000	Operating Leasing	2223	3223	24	24.135,48	23.600,00	535,48	24.135,48	23.600,00	535,48
1/820000-710000	öffentliche Steuern und Abgaben	2225	3225	24	880,29	1.700,00	-819,71	880,29	1.700,00	-819,71
1/820000-728000	Sonstige Leistungsentgelte	2225	3225	24	1.728,88	2.000,00	-271,12	1.728,88	2.000,00	-271,12
SU 22 / 32	Summe Aufwendungen / Auszahlungen operative Gebarung				450.602,04	435.800,00	14.802,04	352.006,46	360.300,00	-8.293,54
SA 0 / SA 1	(0) Nettoergebnis (21 - 22) / (1) Geldfluss operative Gebarung (31 - 32)				-389.924,46	-378.900,00	-11.024,46	-305.764,30	-313.800,00	8.035,70

		MVAG	MVAG	VCQU	Ergebnisrechnung			Finanzierungsrechnung		
		EH	FH		RA 2024	VA 2024	RA - VA	RA 2024	VA 2024	RA - VA
SU 23	Summe Haushaltsrücklagen				0,00	0,00	0,00	0,00	0,00	0,00
SA00	Nettoergebnis nach Zuw./Entn. Haushaltsrücklagen (Saldo 0 +/- SU23)				-389.924,46	-378.900,00	-11.024,46			
Investive Gebarung										
2/820000+803000	Veräußerungen von technischen Anlagen, Fahrzeugen und Maschinen		3314	31				10.350,00	10.400,00	-50,00
SU 33	Summe Einzahlungen investive Gebarung							10.350,00	10.400,00	-50,00
1/820000-020000	Maschinen und maschinelle Anlagen		3414	2 41				24.586,80	25.000,00	-413,20
1/820000-042000	Amts-, Betriebs- und Geschäftsausstattung		3415					127,88		127,88
SU 34	Summe Auszahlungen investive Gebarung							24.714,68	25.000,00	-285,32
SA2	Saldo (2) Geldfluss aus der Investiven Gebarung (33 – 34)							-14.364,68	-14.600,00	235,32
SA3	Saldo (3) Nettofinanzierungssaldo (Saldo 1 + Saldo 2)							-320.128,98	-328.400,00	8.271,02
Finanzierungstätigkeit										
SU 35	Summe Einzahlungen aus der Finanzierungstätigkeit							0,00	0,00	0,00
SU 36	Summe Auszahlungen aus der Finanzierungstätigkeit							0,00	0,00	0,00
SA4	Saldo (4) Geldfluss aus der Finanzierungstätigkeit (35 – 36)							0,00	0,00	0,00
SA5	Saldo (5) Geldfluss aus der voranschlagswirksamen Gebarung (Saldo 3 + Saldo 4)							-320.128,98	-328.400,00	8.271,02
828	Sonstige Märkte									
828000	Sonstige Märkte									
Operative Gebarung										
2/828000+810000	Erträge aus Leistungen (Eintritt)	2114	3114	13	12.639,00	9.000,00	3.639,00	12.639,00	9.000,00	3.639,00
2/828000+812000	Standgebühren Adventmarkt	2114	3114	13	4.415,00	4.000,00	415,00	4.415,00	4.000,00	415,00
2/828000+812100	Standgebühr Umtauschmarkt	2114	3114	13	655,00	500,00	155,00	655,00	500,00	155,00
2/828000+813000	Erträge aus der Auflösung von Investitionszuschüssen (Kapitaltransfers)	2127			442,78	400,00	42,78			
2/828000+816000	Kostenbeiträge (Kostenersätze) für sonstige Leistungen	2114	3114		1.517,70	1.200,00	317,70	1.517,70	1.200,00	317,70
2/828000+852000	Marktstandsgebühren	2113	3113	12	5.697,50	5.000,00	697,50	5.697,50	5.000,00	697,50
SU 21 / 31	Summe Erträge / Einzahlungen operative Gebarung				25.366,98	20.100,00	5.266,98	24.924,20	19.700,00	5.224,20
1/828000-400000	Geringwertige Wirtschaftsgüter (GWG)	2221	3221	23	6.053,98	6.000,00	53,98	6.048,59	6.000,00	48,59
1/828000-457000	Druckwerke	2221	3221	23	1.626,54	2.000,00	-373,46	1.626,54	2.000,00	-373,46
1/828000-680000	Planmäßige Abschreibung	2226			2.362,90	2.400,00	-37,10			
1/828000-723000	Amtspauschalien und Repräsentationsaufwendungen	2225	3225		717,68	1.000,00	-282,32	717,68	1.000,00	-282,32
1/828000-728000	Sonstige Leistungsentgelte	2225	3225	24	12.907,21	10.000,00	2.907,21	9.305,59	10.000,00	-694,41
SU 22 / 32	Summe Aufwendungen / Auszahlungen operative Gebarung				23.668,31	21.400,00	2.268,31	17.698,40	19.000,00	-1.301,60
SA 0 / SA 1	(0) Nettoergebnis (21 - 22) / (1) Geldfluss operative Gebarung (31 – 32)				1.698,67	-1.300,00	2.998,67	7.225,80	700,00	6.525,80
SU 23	Summe Haushaltsrücklagen				0,00	0,00	0,00	0,00	0,00	0,00

		MVAG	MVAG	VCQU	Ergebnisrechnung			Finanzierungsrechnung		
		EH	FH		RA 2024	VA 2024	RA - VA	RA 2024	VA 2024	RA - VA
SA00	Nettoergebnis nach Zuw./Entn. Haushaltsrücklagen (Saldo 0 +/- SU23)				1.698,67	-1.300,00	2.998,67			
Investive Gebarung										
SU 33	Summe Einzahlungen investive Gebarung							0,00	0,00	0,00
SU 34	Summe Auszahlungen investive Gebarung							0,00	0,00	0,00
SA2	Saldo (2) Geldfluss aus der Investiven Gebarung (33 – 34)							0,00	0,00	0,00
SA3	Saldo (3) Nettofinanzierungssaldo (Saldo 1 + Saldo 2)							7.225,80	700,00	6.525,80
Finanzierungstätigkeit										
SU 35	Summe Einzahlungen aus der Finanzierungstätigkeit							0,00	0,00	0,00
SU 36	Summe Auszahlungen aus der Finanzierungstätigkeit							0,00	0,00	0,00
SA4	Saldo (4) Geldfluss aus der Finanzierungstätigkeit (35 – 36)							0,00	0,00	0,00
SA5	Saldo (5) Geldfluss aus der voranschlagswirksamen Gebarung (Saldo 3 + Saldo 4)							7.225,80	700,00	6.525,80
83 Betriebsähnliche Einrichtungen und Betriebe (Fortsetzung)										
831 Freibäder	Freibäder									
831000 Freibäder	Freibäder									
Operative Gebarung										
2/831000+810000	Badebenutzungsgebühren	2114	3114	13	19.759,40	20.000,00	-240,60	19.759,40	20.000,00	-240,60
2/831000+811000	Miet- und Pachtertrag (Buffet)	2115	3115	14	2.073,56	2.500,00	-426,44	2.073,56	2.500,00	-426,44
2/831000+813000	Erträge aus der Auflösung von Investitionszuschüssen (Kapitaltransfers)	2127			1.453,46	1.500,00	-46,54			
SU 21 / 31	Summe Erträge / Einzahlungen operative Gebarung				23.286,42	24.000,00	-713,58	21.832,96	22.500,00	-667,04
1/831000-400000	Geringwertige Wirtschaftsgüter (GWG)	2221	3221	23	1.652,66	1.700,00	-47,34	1.652,66	1.700,00	-47,34
1/831000-454000	Reinigungsmittel	2221	3221	23	1.902,46	1.900,00	2,46	1.902,46	1.900,00	2,46
1/831000-455000	Chemische Mittel (Chlor, Chlorgas)	2221	3221	23	2.454,40	5.000,00	-2.545,60	3.655,20	5.000,00	-1.344,80
1/831000-457000	Druckwerke	2221	3221	23		600,00	-600,00		600,00	-600,00
1/831000-458000	Hausapotheke	2221	3221	23	53,38	100,00	-46,62	53,38	100,00	-46,62
1/831000-459000	Sonstige Verbrauchsgüter	2221	3221	23	143,30	500,00	-356,70	143,30	500,00	-356,70
1/831000-511000	Bezüge VB Arbeiter	2211	3211	20	26.512,47	26.200,00	312,47	26.512,47	26.200,00	312,47
1/831000-523000	Bezüge nicht ganzjährig beschäftigte Arbeiter	2211	3211	20	2.503,32	2.500,00	3,32	2.503,32	2.500,00	3,32
1/831000-565000	Mehrleistungsvergütungen	2211	3211	20	1.506,65	3.000,00	-1.493,35	1.506,65	3.000,00	-1.493,35
1/831000-580000	DGB zum Ausgleichsfonds für Familienbeihilfen Vertragsbedienstete	2212	3212	20	559,33	1.100,00	-540,67	559,33	1.100,00	-540,67
1/831000-580100	DGB zum Ausgleichsfonds für Familienbeihilfen nicht ganzjährig Beschäftigte	2212	3212	20	92,62	100,00	-7,38	92,62	100,00	-7,38
1/831000-582000	DG-SV und MVK Vertragsbedienstete	2212	3212	20	7.543,47	7.200,00	343,47	7.543,47	7.200,00	343,47
1/831000-582100	DG-SV und MVK nicht ganzjährig Beschäftigte	2212	3212	20	497,34	500,00	-2,66	497,34	500,00	-2,66

		MVAG	MVAG	VCQU	Ergebnisrechnung			Finanzierungsrechnung		
		EH	FH		RA 2024	VA 2024	RA - VA	RA 2024	VA 2024	RA - VA
1/831000-600000	Energiebezüge (Stromverbrauch)	2222	3222	24	10.901,35	15.000,00	-4.098,65	10.930,90	15.000,00	-4.069,10
1/831000-614000	Instandhaltung von Gebäuden und Bauten	2224	3224	24	1.255,28	1.000,00	255,28	1.255,28	1.000,00	255,28
1/831000-616000	Instandhaltung von Maschinen und maschinellen Anlagen	2224	3224	24	7.674,25	7.700,00	-25,75	7.674,25	7.700,00	-25,75
1/831000-618000	Instandhaltung der Amts-, Betriebs- und Geschäftsausstattung	2224	3224	24	880,99	500,00	380,99	880,99	500,00	380,99
1/831000-619000	Instandhaltung der Sonderanlagen	2224	3224	24	5.295,76	5.500,00	-204,24	5.295,76	5.500,00	-204,24
1/831000-631000	Telekommunikationsdienste	2222	3222	24	421,77	1.000,00	-578,23	421,77	1.000,00	-578,23
1/831000-640000	Prüfungskosten (Wasseruntersuchungen)	2222	3222	24	2.374,11	2.500,00	-125,89	2.374,11	2.500,00	-125,89
1/831000-670000	Versicherungen	2222	3222	24	955,25	1.100,00	-144,75	987,46	1.100,00	-112,54
1/831000-680000	Planmäßige Abschreibung	2226			33.452,63	33.500,00	-47,37			
1/831000-710000	öffentliche Steuern und Abgaben	2225	3225	24	152,00	400,00	-248,00	152,00	400,00	-248,00
1/831000-711000	Gebühren für die Benützung von Gemeindeeinrichtungen und Anlagen gemäß FAG	2225	3225	24	1.298,79	1.600,00	-301,21	1.298,79	1.600,00	-301,21
1/831000-728000	Sonstige Leistungsentgelte	2225	3225	24	3.757,77	4.000,00	-242,23	3.757,77	4.000,00	-242,23
SU 22 / 32	Summe Aufwendungen / Auszahlungen operative Gebarung				113.841,35	124.200,00	-10.358,65	81.651,28	90.700,00	-9.048,72
SA 0 / SA 1	(0) Nettoergebnis (21 - 22) / (1) Geldfluss operative Gebarung (31 - 32)				-90.554,93	-100.200,00	9.645,07	-59.818,32	-68.200,00	8.381,68
SU 23	Summe Haushaltsrücklagen				0,00	0,00	0,00	0,00	0,00	0,00
SA00	Nettoergebnis nach Zuw./Entn. Haushaltsrücklagen (Saldo 0 +/- SU23)				-90.554,93	-100.200,00	9.645,07			
Investive Gebarung										
SU 33	Summe Einzahlungen investive Gebarung							0,00	0,00	0,00
1/831000-042000	Amts-, Betriebs- und Geschäftsausstattung		3415	2 41				29.124,40	29.100,00	24,40
SU 34	Summe Auszahlungen investive Gebarung							29.124,40	29.100,00	24,40
SA2	Saldo (2) Geldfluss aus der Investiven Gebarung (33 - 34)							-29.124,40	-29.100,00	-24,40
SA3	Saldo (3) Nettofinanzierungssaldo (Saldo 1 + Saldo 2)							-88.942,72	-97.300,00	8.357,28
Finanzierungstätigkeit										
SU 35	Summe Einzahlungen aus der Finanzierungstätigkeit							0,00	0,00	0,00
SU 36	Summe Auszahlungen aus der Finanzierungstätigkeit							0,00	0,00	0,00
SA4	Saldo (4) Geldfluss aus der Finanzierungstätigkeit (35 - 36)							0,00	0,00	0,00
SA5	Saldo (5) Geldfluss aus der voranschlagswirksamen Gebarung (Saldo 3 + Saldo 4)							-88.942,72	-97.300,00	8.357,28

		MVAG	MVAG	VCQU	Ergebnisrechnung			Finanzierungsrechnung		
		EH	FH		RA 2024	VA 2024	RA - VA	RA 2024	VA 2024	RA - VA
84	Liegenschaften, Wohn- und Geschäftsgebäude									
840	Grundbesitz									
840000	Grundbesitz									
Operative Gebarung										
2/840000+811000	Miet- und Pachtertrag	2115	3115	14	5.485,26	6.200,00	-714,74	5.485,26	6.200,00	-714,74
2/840000+811100	Jagdrecht für Gemeindegelände	2115	3115	14	29,42	100,00	-70,58	29,42	100,00	-70,58
SU 21 / 31	Summe Erträge / Einzahlungen operative Gebarung				5.514,68	6.300,00	-785,32	5.514,68	6.300,00	-785,32
1/840000-700000	Grundstückspachte	2223	3223	24	779,54	900,00	-120,46	779,54	900,00	-120,46
1/840000-710000	öffentliche Steuern und Abgaben	2225	3225	24	213,61	700,00	-486,39	213,61	700,00	-486,39
1/840000-711000	Gebühren für die Benützung von Gemeindefacilities und Anlagen gemäß FAG	2225	3225	24	266,40	500,00	-233,60	270,40	500,00	-229,60
SU 22 / 32	Summe Aufwendungen / Auszahlungen operative Gebarung				1.259,55	2.100,00	-840,45	1.263,55	2.100,00	-836,45
SA 0 / SA 1	(0) Nettoergebnis (21 - 22) / (1) Geldfluss operative Gebarung (31 - 32)				4.255,13	4.200,00	55,13	4.251,13	4.200,00	51,13
SU 23	Summe Haushaltsrücklagen				0,00	0,00	0,00	0,00	0,00	0,00
SA00	Nettoergebnis nach Zuw./Entn. Haushaltsrücklagen (Saldo 0 +/- SU23)				4.255,13	4.200,00	55,13			
Investive Gebarung										
SU 33	Summe Einzahlungen investive Gebarung							0,00	0,00	0,00
1/840000-001000	Ankauf von Grundstücken		3412	2 40				2.694,00	2.400,00	294,00
SU 34	Summe Auszahlungen investive Gebarung							2.694,00	2.400,00	294,00
SA2	Saldo (2) Geldfluss aus der Investiven Gebarung (33 - 34)							-2.694,00	-2.400,00	-294,00
SA3	Saldo (3) Nettofinanzierungssaldo (Saldo 1 + Saldo 2)							1.557,13	1.800,00	-242,87
Finanzierungstätigkeit										
SU 35	Summe Einzahlungen aus der Finanzierungstätigkeit							0,00	0,00	0,00
SU 36	Summe Auszahlungen aus der Finanzierungstätigkeit							0,00	0,00	0,00
SA4	Saldo (4) Geldfluss aus der Finanzierungstätigkeit (35 - 36)							0,00	0,00	0,00
SA5	Saldo (5) Geldfluss aus der voranschlagswirksamen Gebarung (Saldo 3 + Saldo 4)							1.557,13	1.800,00	-242,87
846	Wohn- und Geschäftsgebäude (soweit nicht bei 853)									
846000	Wohn- und Geschäftsgebäude									
Operative Gebarung										
2/846000+811000	Miet- und Pachtertrag (inkl. Betriebskosten)	2115	3115	14	88.571,74	83.500,00	5.071,74	88.571,74	83.500,00	5.071,74
2/846000+813000	Erträge aus der Auflösung von Investitionszuschüssen (Kapitaltransfers)	2127			355,68	400,00	-44,32			
2/846000+827000	Personalkostenersätze	2116	3116	18	21.816,72	21.800,00	16,72	21.816,72	21.800,00	16,72
2/846000+829000	Sonstige Erträge	2116	3116		1.449,28	1.400,00	49,28	1.449,28	1.400,00	49,28
SU 21 / 31	Summe Erträge / Einzahlungen operative Gebarung				112.193,42	107.100,00	5.093,42	111.837,74	106.700,00	5.137,74

		MVAG	MVAG	VCQU	Ergebnisrechnung			Finanzierungsrechnung		
		EH	FH		RA 2024	VA 2024	RA - VA	RA 2024	VA 2024	RA - VA
1/846000-400000	Geringwertige Wirtschaftsgüter (GWG)	2221	3221	23	1.712,31	1.500,00	212,31	1.712,31	1.500,00	212,31
1/846000-451000	Brennstoffe (Pellets)	2221	3221	23	2.586,34	5.000,00	-2.413,66	1.879,98	5.000,00	-3.120,02
1/846000-454000	Reinigungsmittel	2221	3221	23	119,33	200,00	-80,67	110,27	200,00	-89,73
1/846000-459000	Sonstige Verbrauchsgüter	2221	3221	23	363,82	400,00	-36,18	360,35	400,00	-39,65
1/846000-511000	Bezüge VB Arbeiter	2211	3211	20	16.162,72	16.100,00	62,72	16.162,72	16.100,00	62,72
1/846000-523000	Bezüge nicht ganzjährig beschäftigte Arbeiter	2211	3211	20	2.189,66	2.200,00	-10,34	2.189,66	2.200,00	-10,34
1/846000-580000	DGB zum Ausgleichsfonds für Familienbeihilfen Vertragsbedienstete	2212	3212	20	598,04	600,00	-1,96	598,04	600,00	-1,96
1/846000-580100	Dienstgeberbeiträge zum Ausgleichsfonds für Familienbeihilfen	2212	3212		3,70		3,70	3,70		3,70
1/846000-582000	DG-SV und MVK Vertragsbedienstete	2212	3212	20	3.458,16	3.500,00	-41,84	3.458,16	3.500,00	-41,84
1/846000-582100	DG-SV und MVK nicht ganzjährig Beschäftigte	2212	3212	20	420,94	500,00	-79,06	420,94	500,00	-79,06
1/846000-600000	Energiebezüge (Stromverbrauch)	2222	3222	24	3.519,00	9.500,00	-5.981,00	4.530,03	9.500,00	-4.969,97
1/846000-600100	Energiebezüge (Fernwärme)	2222	3222	24	19.918,40	20.000,00	-81,60	19.918,40	20.000,00	-81,60
1/846000-614000	Instandhaltung von Gebäuden und Bauten	2224	3224	24	5.881,32	6.000,00	-118,68	5.881,32	6.000,00	-118,68
1/846000-618000	Instandhaltung der Amts-, Betriebs- und Geschäftsausstattung	2224	3224	24	283,50	1.000,00	-716,50	283,50	1.000,00	-716,50
1/846000-631000	Telekommunikationsdienste	2222	3222	24	690,17	900,00	-209,83	690,17	900,00	-209,83
1/846000-670000	Versicherungen	2222	3222	24	4.656,05	4.700,00	-43,95	6.821,52	4.700,00	2.121,52
1/846000-680000	Planmäßige Abschreibung	2226			52.658,53	52.700,00	-41,47			
1/846000-691000	Schadensvergütungen	2225	3225		1.069,28	1.100,00	-30,72	1.069,28	1.100,00	-30,72
1/846000-700000	Mietzins GEDESAG (Polizei)	2223	3223	24	17.021,01	17.000,00	21,01	17.021,01	17.000,00	21,01
1/846000-711000	Gebühren für die Benützung von Gemeindeeinrichtungen und Anlagen gemäß FAG	2225	3225	24	12.052,01	12.500,00	-447,99	11.977,01	12.500,00	-522,99
1/846000-728000	Sonstige Leistungsentgelte	2225	3225	24	982,52	800,00	182,52	982,52	800,00	182,52
SU 22 / 32	Summe Aufwendungen / Auszahlungen operative Gebarung				146.346,81	156.200,00	-9.853,19	96.070,89	103.500,00	-7.429,11
SA 0 / SA 1	(0) Nettoergebnis (21 - 22) / (1) Geldfluss operative Gebarung (31 - 32)				-34.153,39	-49.100,00	14.946,61	15.766,85	3.200,00	12.566,85
SU 23	Summe Haushaltsrücklagen				0,00	0,00	0,00	0,00	0,00	0,00
SA00	Nettoergebnis nach Zuw./Entn. Haushaltsrücklagen (Saldo 0 +/- SU23)				-34.153,39	-49.100,00	14.946,61			
Investive Gebarung										
SU 33	Summe Einzahlungen investive Gebarung							0,00	0,00	0,00
1/846000-010000	Gebäude und Bauten		3413	2 40				6.019,89	6.000,00	19,89
1/846000-042000	Amts-, Betriebs- und Geschäftsausstattung		3415	2 41				2.808,33	2.800,00	8,33
SU 34	Summe Auszahlungen investive Gebarung							8.828,22	8.800,00	28,22
SA2	Saldo (2) Geldfluss aus der Investiven Gebarung (33 - 34)							-8.828,22	-8.800,00	-28,22
SA3	Saldo (3) Nettofinanzierungssaldo (Saldo 1 + Saldo 2)							6.938,63	-5.600,00	12.538,63

		MVAG	MVAG	VCQU	Ergebnisrechnung			Finanzierungsrechnung		
		EH	FH		RA 2024	VA 2024	RA - VA	RA 2024	VA 2024	RA - VA
Finanzierungstätigkeit										
SU 35	Summe Einzahlungen aus der Finanzierungstätigkeit							0,00	0,00	0,00
SU 36	Summe Auszahlungen aus der Finanzierungstätigkeit							0,00	0,00	0,00
SA4	Saldo (4) Geldfluss aus der Finanzierungstätigkeit (35 – 36)							0,00	0,00	0,00
SA5	Saldo (5) Geldfluss aus der voranschlagswirksamen Gebarung (Saldo 3 + Saldo 4)							6.938,63	-5.600,00	12.538,63
846100 Wohn- und Geschäftsgebäude St. Michael										
Operative Gebarung										
2/846100+810000	Erträge aus Leistungen (Ökostrom)	2114	3114		380,77	200,00	180,77	380,77	200,00	180,77
2/846100+811000	Miet- und Pachtertrag (inkl. Betriebskosten)	2115	3115	14	7.279,54	9.000,00	-1.720,46	7.279,54	9.000,00	-1.720,46
2/846100+813000	Erträge aus der Auflösung von Investitionszuschüssen (Kapitaltransfers)	2127			1.498,77		1.498,77			
SU 21 / 31	Summe Erträge / Einzahlungen operative Gebarung				9.159,08	9.200,00	-40,92	7.660,31	9.200,00	-1.539,69
1/846100-451000	Brennstoffe (Pellets)	2221	3221	23	1.826,67	3.500,00	-1.673,33	1.259,86	3.500,00	-2.240,14
1/846100-600000	Energiebezüge	2222	3222		1.839,22	2.500,00	-660,78	1.839,22	2.500,00	-660,78
1/846100-614000	Instandhaltung von Gebäuden und Bauten	2224	3224		75,73		75,73	75,73		75,73
1/846100-670000	Versicherungen	2222	3222	24	870,07	1.000,00	-129,93	899,41	1.000,00	-100,59
1/846100-680000	Planmäßige Abschreibung	2226			1.634,49	2.600,00	-965,51			
1/846100-700000	Mietzins (KG)	2223	3223	24	10.557,59	10.600,00	-42,41	10.557,59	10.600,00	-42,41
1/846100-700100	Betriebskosten (KG)	2223	3223	24	8.524,14	8.500,00	24,14	8.524,14	8.500,00	24,14
1/846100-711000	Gebühren für die Benützung von Gemeindevorrichtungen und Anlagen gemäß FAG	2225	3225	24	681,27	1.800,00	-1.118,73	681,27	1.800,00	-1.118,73
SU 22 / 32	Summe Aufwendungen / Auszahlungen operative Gebarung				26.009,18	30.500,00	-4.490,82	23.837,22	27.900,00	-4.062,78
SA 0 / SA 1	(0) Nettoergebnis (21 - 22) / (1) Geldfluss operative Gebarung (31 – 32)				-16.850,10	-21.300,00	4.449,90	-16.176,91	-18.700,00	2.523,09
SU 23	Summe Haushaltsrücklagen				0,00	0,00	0,00	0,00	0,00	0,00
SA00	Nettoergebnis nach Zuw./Entn. Haushaltsrücklagen (Saldo 0 +/- SU23)				-16.850,10	-21.300,00	4.449,90			
Investive Gebarung										
2/846100+300000	Kapitaltransfers von Bund (EAG-Förderung PV-Anlage)		3331					4.802,50	4.800,00	2,50
SU 33	Summe Einzahlungen investive Gebarung							4.802,50	4.800,00	2,50
1/846100-050000	Sonderanlagen (PV-Anlage)		3412	2				47.504,92	47.500,00	4,92
SU 34	Summe Auszahlungen investive Gebarung							47.504,92	47.500,00	4,92
SA2	Saldo (2) Geldfluss aus der Investiven Gebarung (33 – 34)							-42.702,42	-42.700,00	-2,42
SA3	Saldo (3) Nettofinanzierungssaldo (Saldo 1 + Saldo 2)							-58.879,33	-61.400,00	2.520,67
Finanzierungstätigkeit										
SU 35	Summe Einzahlungen aus der Finanzierungstätigkeit							0,00	0,00	0,00

		MVAG	MVAG	VCQU	Ergebnisrechnung			Finanzierungsrechnung		
		EH	FH		RA 2024	VA 2024	RA - VA	RA 2024	VA 2024	RA - VA
SU 36	Summe Auszahlungen aus der Finanzierungstätigkeit							0,00	0,00	0,00
SA4	Saldo (4) Geldfluss aus der Finanzierungstätigkeit (35 – 36)							0,00	0,00	0,00
SA5	Saldo (5) Geldfluss aus der voranschlagswirksamen Gebarung (Saldo 3 + Saldo 4)							-58.879,33	-61.400,00	2.520,67
846200	Wohn- und Geschäftsgebäude Kürnberg									
Operative Gebarung										
2/846200+810000	Erträge aus Leistungen (Ökostrom)	2114	3114		18,13	200,00	-181,87	18,13	200,00	-181,87
2/846200+811000	Miet- und Pächtertrag (inkl. Betriebskosten)	2115	3115	14	2.864,31	1.800,00	1.064,31	2.864,31	1.800,00	1.064,31
SU 21 / 31	Summe Erträge / Einzahlungen operative Gebarung				2.882,44	2.000,00	882,44	2.882,44	2.000,00	882,44
1/846200-600000	Energiebezüge	2222	3222		1.334,12	2.000,00	-665,88	1.334,12	2.000,00	-665,88
1/846200-670000	Versicherungen	2222	3222	24	692,96	900,00	-207,04	716,34	900,00	-183,66
1/846200-680000	Planmäßige Abschreibung	2226				2.600,00	-2.600,00			
1/846200-700000	Mietzins (KG)	2223	3223	24	14.541,89	14.500,00	41,89	14.541,89	14.500,00	41,89
1/846200-700100	Betriebskosten (KG)	2223	3223	24	8.554,24	8.500,00	54,24	8.554,24	8.500,00	54,24
1/846200-711000	Gebühren für die Benützung von Gemeindeeinrichtungen und Anlagen gemäß FAG	2225	3225	24	1.317,79	1.600,00	-282,21	1.317,79	1.600,00	-282,21
SU 22 / 32	Summe Aufwendungen / Auszahlungen operative Gebarung				26.441,00	30.100,00	-3.659,00	26.464,38	27.500,00	-1.035,62
SA 0 / SA 1	(0) Nettoergebnis (21 - 22) / (1) Geldfluss operative Gebarung (31 – 32)				-23.558,56	-28.100,00	4.541,44	-23.581,94	-25.500,00	1.918,06
SU 23	Summe Haushaltsrücklagen				0,00	0,00	0,00	0,00	0,00	0,00
SA00	Nettoergebnis nach Zuw./Entn. Haushaltsrücklagen (Saldo 0 +/- SU23)				-23.558,56	-28.100,00	4.541,44			
Investive Gebarung										
2/846200+300000	Kapitaltransfers von Bund (EAG-Förderung PV-Anlage)		3331						4.500,00	-4.500,00
SU 33	Summe Einzahlungen investive Gebarung							0,00	4.500,00	-4.500,00
1/846200-050000	Sonderanlagen (PV-Anlage)		3412	2				1.790,16	76.200,00	-74.409,84
SU 34	Summe Auszahlungen investive Gebarung							1.790,16	76.200,00	-74.409,84
SA2	Saldo (2) Geldfluss aus der Investiven Gebarung (33 – 34)							-1.790,16	-71.700,00	69.909,84
SA3	Saldo (3) Nettofinanzierungssaldo (Saldo 1 + Saldo 2)							-25.372,10	-97.200,00	71.827,90
Finanzierungstätigkeit										
SU 35	Summe Einzahlungen aus der Finanzierungstätigkeit							0,00	0,00	0,00
SU 36	Summe Auszahlungen aus der Finanzierungstätigkeit							0,00	0,00	0,00
SA4	Saldo (4) Geldfluss aus der Finanzierungstätigkeit (35 – 36)							0,00	0,00	0,00
SA5	Saldo (5) Geldfluss aus der voranschlagswirksamen Gebarung (Saldo 3 + Saldo 4)							-25.372,10	-97.200,00	71.827,90

		MVAG	MVAG	VCQU	Ergebnisrechnung			Finanzierungsrechnung		
		EH	FH		RA 2024	VA 2024	RA - VA	RA 2024	VA 2024	RA - VA
85	Betriebe mit marktbestimmter Tätigkeit									
850	Betriebe der Wasserversorgung									
850000	Betriebe der Wasserversorgung									
Operative Gebarung										
2/850000+810000	Erträge aus Leistungen (Ökostrom)	2114	3114	13	7.644,51	8.000,00	-355,49	8.037,85	8.000,00	37,85
2/850000+810100	Erträge aus Leistungen (Tauschwasserzähler)	2114	3114	13	2.871,20	2.900,00	-28,80	2.871,20	2.900,00	-28,80
2/850000+813000	Erträge aus der Auflösung von Investitionszuschüssen (Kapitaltransfers)	2127			28.972,08	32.700,00	-3.727,92			
2/850000+816000	Kostenbeiträge für sonstige Leistungen	2114	3114	13	72,02	100,00	-27,98	72,02	100,00	-27,98
2/850000+852100	Wasserbereitstellungsgebühr	2113	3113	12	37.453,44	37.700,00	-246,56	37.453,44	37.700,00	-246,56
2/850000+852200	Wasserbezugsgebühren	2113	3113	12	210.804,68	205.000,00	5.804,68	211.262,18	205.000,00	6.262,18
2/850000+860000	Transfers von Bund (Annuitätenzuschuß)	2121	3121	15	1.466,48	1.100,00	366,48	1.466,48	1.100,00	366,48
6/850000+899000	Entnahmen aus Verrechnungsrücklagen zwischen operativer Gebarung und Projekten	2116		1	83.058,96	45.300,00	37.758,96			
SU 21 / 31	Summe Erträge / Einzahlungen operative Gebarung				372.343,37	332.800,00	39.543,37	261.163,17	254.800,00	6.363,17
1/850000-400000	Geringwertige Wirtschaftsgüter (GWG)	2221	3221	23	602,16	5.000,00	-4.397,84	602,16	5.000,00	-4.397,84
1/850000-413000	Handelswaren (Wasserankauf Gemeinde Behamberg)	2221	3221	23	10.636,20	10.500,00	136,20	10.636,20	10.500,00	136,20
1/850000-452000	Treibstoffe (Strom E-Auto)	2221	3221	23		200,00	-200,00		200,00	-200,00
1/850000-459000	Sonstige Verbrauchsgüter	2221	3221	23	9,72	400,00	-390,28	9,72	400,00	-390,28
1/850000-511000	Bezüge VB Arbeiter	2211	3211	20	13.803,37	13.800,00	3,37	13.803,37	13.800,00	3,37
1/850000-565000	Mehrleistungsvergütungen	2211	3211	20	937,83	1.500,00	-562,17	937,83	1.500,00	-562,17
1/850000-580000	DGB zum Ausgleichsfonds für Familienbeihilfen Vertragsbedienstete	2212	3212	20	291,67	600,00	-308,33	291,67	600,00	-308,33
1/850000-582000	DG-SV und MVK Vertragsbedienstete	2212	3212	20	3.867,25	3.800,00	67,25	3.867,25	3.800,00	67,25
1/850000-600000	Energiebezüge (Stromverbrauch)	2222	3222	24	14.655,95	35.000,00	-20.344,05	19.508,80	35.000,00	-15.491,20
1/850000-612000	Instandhaltung von Wasser- und Abwasserbauten und -anlagen	2224	3224	24	7.638,33	8.500,00	-861,67	11.270,00	8.500,00	2.770,00
1/850000-617000	Instandhaltung von Fahrzeugen	2224	3224	24	581,67	600,00	-18,33	581,67	600,00	-18,33
1/850000-631000	Telekommunikationsdienste	2222	3222	24	959,99	2.500,00	-1.540,01	959,99	2.500,00	-1.540,01
1/850000-640000	Prüfungskosten (Wasseruntersuchungen)	2222	3222	24	6.291,00	7.000,00	-709,00	6.583,00	7.000,00	-417,00
1/850000-650000	Darlehenszinsen	2241	3241	25	20.008,43	20.000,00	8,43	20.008,43	20.000,00	8,43
5/850000-650000	Darlehenszinsen (NÖWWF Kapitalisierung)	2241	3241	1 25	429,69	400,00	29,69	429,69	400,00	29,69
1/850000-670000	Versicherungen	2222	3222	24	2.749,14	3.000,00	-250,86	2.776,12	3.000,00	-223,88
1/850000-680000	Planmäßige Abschreibung	2226			136.227,54	144.400,00	-8.172,46			
1/850000-700000	Grundstückspachte (WVA Kürnberg)	2223	3223	24	36,34	100,00	-63,66	36,34	100,00	-63,66

		MVAG	MVAG	VCQU	Ergebnisrechnung			Finanzierungsrechnung		
		EH	FH		RA 2024	VA 2024	RA - VA	RA 2024	VA 2024	RA - VA
1/850000-700100	Miet- und Pachtaufwand (Batterie E-Auto Renault Kangoo Z.E.)	2223	3223	24	690,00	700,00	-10,00	690,00	700,00	-10,00
1/850000-710000	Gebrauchsabgabe	2225	3225	24	6.458,40	6.800,00	-341,60	6.458,40	6.800,00	-341,60
1/850000-720000	Kostenbeiträge für Leistungen (Verwaltungskostenbeitrag GDA)	2225	3225	24	4.963,74	5.000,00	-36,26	4.963,74	5.000,00	-36,26
1/850000-728000	Sonstige Leistungsentgelte	2225	3225	24	11.088,84	15.000,00	-3.911,16	11.088,84	15.000,00	-3.911,16
1/850000-755000	Laufende Transferzahlungen Brunnenanlagen Markt und Kürnberg	2233	3233	27	5.544,37	5.500,00	44,37	5.544,37	5.500,00	44,37
1/850000-799000	Zuweisungen an Verrechnungsrücklagen zwischen operativer Gebarung und Projekten	2225			83.058,96	45.300,00	37.758,96			
SU 22 / 32	Summe Aufwendungen / Auszahlungen operative Gebarung				331.530,59	335.600,00	-4.069,41	121.047,59	145.900,00	-24.852,41
SA 0 / SA 1	(0) Nettoergebnis (21 - 22) / (1) Geldfluss operative Gebarung (31 - 32)				40.812,78	-2.800,00	43.612,78	140.115,58	108.900,00	31.215,58
SU 23	Summe Haushaltsrücklagen				0,00	0,00	0,00	0,00	0,00	0,00
SA00	Nettoergebnis nach Zuw./Entn. Haushaltsrücklagen (Saldo 0 +/- SU23)				40.812,78	-2.800,00	43.612,78			
Investive Gebarung										
2/850000+300000	Kapitaltransfers von Bund, Bundesfonds und Bundeskammern		3331	33				15.512,69	11.000,00	4.512,69
2/850000+301000	Kapitaltransfers von Ländern, Landesfonds und Landeskammern		3331	33				2.001,00		2.001,00
6/850000+307000	Kapitaltransfers von privaten Haushalten (Wasseranschluss-, Ergänzungs- und Sondergebühren)		3334	1 34				20.388,13	21.800,00	-1.411,87
SU 33	Summe Einzahlungen investive Gebarung							37.901,82	32.800,00	5.101,82
5/850000-004000	Wasserversorgungsanlage (inkl. Planung)		3412	1 40				247.979,65	320.000,00	-72.020,35
SU 34	Summe Auszahlungen investive Gebarung							247.979,65	320.000,00	-72.020,35
SA2	Saldo (2) Geldfluss aus der Investiven Gebarung (33 - 34)							-210.077,83	-287.200,00	77.122,17
SA3	Saldo (3) Nettofinanzierungssaldo (Saldo 1 + Saldo 2)							-69.962,25	-178.300,00	108.337,75
Finanzierungstätigkeit										
6/850000+341000	Darlehensaufnahme Land (NÖWWF inkl. Kapitalisierung)		3511	1 54				429,69	400,00	29,69
6/850000+346000	Darlehensaufnahme bei Kreditinstituten		3514	1 55					713.100,00	-713.100,00
SU 35	Summe Einzahlungen aus der Finanzierungstätigkeit							429,69	713.500,00	-713.070,31
1/850000-346000	Tilgung von Bankdarlehen		3614	65				75.000,00	75.000,00	
SU 36	Summe Auszahlungen aus der Finanzierungstätigkeit							75.000,00	75.000,00	0,00
SA4	Saldo (4) Geldfluss aus der Finanzierungstätigkeit (35 - 36)							-74.570,31	638.500,00	-713.070,31
SA5	Saldo (5) Geldfluss aus der voranschlagswirksamen Gebarung (Saldo 3 + Saldo 4)							-144.532,56	460.200,00	-604.732,56

		MVAG	MVAG	VCQU	Ergebnisrechnung			Finanzierungsrechnung		
		EH	FH		RA 2024	VA 2024	RA - VA	RA 2024	VA 2024	RA - VA
851	Betriebe der Abwasserbeseitigung									
851000	Betriebe der Abwasserbeseitigung									
Operative Gebarung										
2/851000+813000	Erträge aus der Auflösung von Investitionszuschüssen (Kapitaltransfers)	2127			79.119,50	80.000,00	-880,50			
2/851000+816000	Kostenbeiträge GAV "Oberes Urtal"	2114	3114	13	3.400,00	3.400,00		3.400,00	3.400,00	
2/851000+827000	Personalkostenersätze	2116	3116			1.700,00	-1.700,00		1.700,00	-1.700,00
2/851000+852100	Kanalbenützungsgebühren	2113	3113	12	830.384,48	834.200,00	-3.815,52	830.384,48	834.200,00	-3.815,52
2/851000+860000	Transfers von Bund (Annuitätenzuschuss)	2121	3121	15	18.596,60	15.000,00	3.596,60	18.596,60	15.000,00	3.596,60
2/851000+862000	Transfers von Gemeinden (Ertl)	2121	3121	15	57.285,13	46.000,00	11.285,13	57.285,13	46.000,00	11.285,13
2/851000+862100	Transfers von Gemeinden (Seitenstetten)	2121	3121	15	6.196,70	6.200,00	-3,30	6.196,70	6.200,00	-3,30
6/851000+899000	Entnahmen aus Verrechnungsrücklagen zwischen operativer Gebarung und Projekten	2116		1	252.695,37	223.500,00	29.195,37			
SU 21 / 31	Summe Erträge / Einzahlungen operative Gebarung				1.247.677,78	1.210.000,00	37.677,78	915.862,91	906.500,00	9.362,91
1/851000-400000	Geringwertige Wirtschaftsgüter (GWG)	2221	3221	23		500,00	-500,00		500,00	-500,00
1/851000-459000	Sonstige Verbrauchsgüter	2221	3221	23		100,00	-100,00		100,00	-100,00
1/851000-511000	Bezüge VB Arbeiter	2211	3211	20	3.076,18	3.100,00	-23,82	3.076,18	3.100,00	-23,82
1/851000-565000	Mehrleistungsvergütungen	2211	3211	20	196,06	700,00	-503,94	196,06	700,00	-503,94
1/851000-580000	DGB zum Ausgleichsfonds für Familienbeihilfen Vertragsbedienstete	2212	3212	20	87,75	200,00	-112,25	87,75	200,00	-112,25
1/851000-582000	DG-SV und MVK Vertragsbedienstete	2212	3212	20	811,09	1.000,00	-188,91	811,09	1.000,00	-188,91
1/851000-600000	Energiebezüge (Stromverbrauch)	2222	3222	24	4.856,80	15.000,00	-10.143,20	5.652,33	15.000,00	-9.347,67
1/851000-612000	Instandhaltung von Wasser- und Abwasserbauten und -anlagen	2224	3224	24	5,83	2.000,00	-1.994,17	5,83	2.000,00	-1.994,17
1/851000-631000	Telekommunikationsdienste	2222	3222	24	2.704,18	3.000,00	-295,82	2.697,18	3.000,00	-302,82
1/851000-650000	Darlehenszinsen	2241	3241	25	38.732,69	40.000,00	-1.267,31	38.732,69	40.000,00	-1.267,31
5/851000-650000	Darlehenszinsen (NÖWWF Kapitalisierung)	2241	3241	1 25	1.535,63	1.700,00	-164,37	1.535,63	1.700,00	-164,37
1/851000-670000	Versicherungen	2222	3222	24	1.388,45	1.500,00	-111,55	1.397,38	1.500,00	-102,62
1/851000-680000	Planmäßige Abschreibung	2226			239.893,70	248.000,00	-8.106,30			
1/851000-700000	Grundstückspachte	2223	3223	24	304,30	300,00	4,30	304,30	300,00	4,30
1/851000-710000	Gebrauchsabgabe	2225	3225	24	7.110,45	7.800,00	-689,55	7.110,45	7.800,00	-689,55
1/851000-720000	Kostenbeiträge für Leistungen (Verwaltungskostenbeitrag GDA)	2225	3225	24	17.023,70	17.000,00	23,70	17.023,70	17.000,00	23,70
1/851000-728000	Sonstige Leistungsentgelte	2225	3225	24	8.066,87	9.000,00	-933,13	8.066,87	9.000,00	-933,13
1/851000-752000	Transfers an Gemeindeverbände (GAV Oberes Urtal)	2231	3231	26	379.604,41	381.600,00	-1.995,59	379.604,41	381.600,00	-1.995,59
1/851000-752100	Transfers an Gemeinden (Maria Neustift)	2231	3231	26	6.502,62	4.500,00	2.002,62	6.502,62	4.500,00	2.002,62

		MVAG	MVAG	VCQU	Ergebnisrechnung			Finanzierungsrechnung		
		EH	FH		RA 2024	VA 2024	RA - VA	RA 2024	VA 2024	RA - VA
1/851000-752300	Transfers an Gemeindeverbände (Reinhalungsverband Steyr)	2231	3231	26	17.013,86	17.000,00	13,86	17.013,86	17.000,00	13,86
1/851000-799000	Zuweisungen an Verrechnungsrücklagen zwischen operativer Gebarung und Projekten	2225			252.695,37	223.500,00	29.195,37			
SU 22 / 32	Summe Aufwendungen / Auszahlungen operative Gebarung				981.609,94	977.500,00	4.109,94	489.818,33	506.000,00	-16.181,67
SA 0 / SA 1	(0) Nettoergebnis (21 - 22) / (1) Geldfluss operative Gebarung (31 - 32)				266.067,84	232.500,00	33.567,84	426.044,58	400.500,00	25.544,58
SU 23	Summe Haushaltsrücklagen				0,00	0,00	0,00	0,00	0,00	0,00
SA00	Nettoergebnis nach Zuw./Entn. Haushaltsrücklagen (Saldo 0 +/- SU23)				266.067,84	232.500,00	33.567,84			
Investive Gebarung										
2/851000+300000	Kapitaltransfers von Bund, Bundesfonds und Bundeskammern		3331	33				33.460,68	30.000,00	3.460,68
6/851000+307000	Kapitaltransfers von privaten Haushalten (Kanaleinmündungs-, Ergänzungs- und Sondergebühren)		3334	1 34				19.863,00	34.500,00	-14.637,00
SU 33	Summe Einzahlungen investive Gebarung							53.323,68	64.500,00	-11.176,32
5/851000-004000	Abwasserbeseitigungsanlage (inkl. Planung)		3412	1 40				383.883,86	600.000,00	-216.116,14
SU 34	Summe Auszahlungen investive Gebarung							383.883,86	600.000,00	-216.116,14
SA2	Saldo (2) Geldfluss aus der Investiven Gebarung (33 - 34)							-330.560,18	-535.500,00	204.939,82
SA3	Saldo (3) Nettofinanzierungssaldo (Saldo 1 + Saldo 2)							95.484,40	-135.000,00	230.484,40
Finanzierungstätigkeit										
6/851000+341000	Darlehensaufnahme Land (NÖWWF inkl. Kapitalisierung)		3511	1 54				1.535,63	1.700,00	-164,37
6/851000+346000	Darlehensaufnahme bei Kreditinstituten		3514	1 55					279.500,00	-279.500,00
SU 35	Summe Einzahlungen aus der Finanzierungstätigkeit							1.535,63	281.200,00	-279.664,37
1/851000-346000	Tilgung von Bankdarlehen		3614	65				208.345,52	208.700,00	-354,48
SU 36	Summe Auszahlungen aus der Finanzierungstätigkeit							208.345,52	208.700,00	-354,48
SA4	Saldo (4) Geldfluss aus der Finanzierungstätigkeit (35 - 36)							-206.809,89	72.500,00	-279.309,89
SA5	Saldo (5) Geldfluss aus der voranschlagswirksamen Gebarung (Saldo 3 + Saldo 4)							-111.325,49	-62.500,00	-48.825,49
852	Betriebe der Müllbeseitigung									
852000	Betriebe der Müllbeseitigung									
Operative Gebarung										
2/852000+861010	Transfers von Ländern (Gebührenbremse)	2121	3121		86.782,00	86.800,00	-18,00	86.782,00	86.800,00	-18,00
SU 21 / 31	Summe Erträge / Einzahlungen operative Gebarung				86.782,00	86.800,00	-18,00	86.782,00	86.800,00	-18,00
1/852000-722010	Rückersätze von Erträgen (Gebührenbremse)	2225	3225		86.782,00	86.800,00	-18,00	86.782,00	86.800,00	-18,00
SU 22 / 32	Summe Aufwendungen / Auszahlungen operative Gebarung				86.782,00	86.800,00	-18,00	86.782,00	86.800,00	-18,00
SA 0 / SA 1	(0) Nettoergebnis (21 - 22) / (1) Geldfluss operative Gebarung (31 - 32)				0,00	0,00	0,00	0,00	0,00	0,00

		MVAG	MVAG	VCQU	Ergebnisrechnung			Finanzierungsrechnung		
		EH	FH		RA 2024	VA 2024	RA - VA	RA 2024	VA 2024	RA - VA
SU 23	Summe Haushaltsrücklagen				0,00	0,00	0,00	0,00	0,00	0,00
SA00	Nettoergebnis nach Zuw./Entn. Haushaltsrücklagen (Saldo 0 +/- SU23)				0,00	0,00	0,00			
Investive Gebarung										
SU 33	Summe Einzahlungen investive Gebarung							0,00	0,00	0,00
SU 34	Summe Auszahlungen investive Gebarung							0,00	0,00	0,00
SA2	Saldo (2) Geldfluss aus der Investiven Gebarung (33 – 34)							0,00	0,00	0,00
SA3	Saldo (3) Nettofinanzierungssaldo (Saldo 1 + Saldo 2)							0,00	0,00	0,00
Finanzierungstätigkeit										
SU 35	Summe Einzahlungen aus der Finanzierungstätigkeit							0,00	0,00	0,00
SU 36	Summe Auszahlungen aus der Finanzierungstätigkeit							0,00	0,00	0,00
SA4	Saldo (4) Geldfluss aus der Finanzierungstätigkeit (35 – 36)							0,00	0,00	0,00
SA5	Saldo (5) Geldfluss aus der voranschlagswirksamen Gebarung (Saldo 3 + Saldo 4)							0,00	0,00	0,00
859	Sonstige Betriebe mit marktbestimmter Tätigkeit									
859000	Sonstige Betriebe mit marktbestimmter Tätigkeit									
Operative Gebarung										
2/859000+813000	Erträge aus der Auflösung von Investitionszuschüssen (Kapitaltransfers)	2127			2.936,00	2.900,00	36,00			
SU 21 / 31	Summe Erträge / Einzahlungen operative Gebarung				2.936,00	2.900,00	36,00	0,00	0,00	0,00
1/859000-680000	Planmäßige Abschreibung	2226			29.416,18	16.000,00	13.416,18			
1/859000-710000	Grundumlage	2225	3225	24		400,00	-400,00		400,00	-400,00
SU 22 / 32	Summe Aufwendungen / Auszahlungen operative Gebarung				29.416,18	16.400,00	13.016,18	0,00	400,00	-400,00
SA 0 / SA 1	(0) Nettoergebnis (21 - 22) / (1) Geldfluss operative Gebarung (31 – 32)				-26.480,18	-13.500,00	-12.980,18	0,00	-400,00	400,00
SU 23	Summe Haushaltsrücklagen				0,00	0,00	0,00	0,00	0,00	0,00
SA00	Nettoergebnis nach Zuw./Entn. Haushaltsrücklagen (Saldo 0 +/- SU23)				-26.480,18	-13.500,00	-12.980,18			
Investive Gebarung										
SU 33	Summe Einzahlungen investive Gebarung							0,00	0,00	0,00
1/859000-050000	Sonderanlagen (Lichtwellenleiterverrohrung)		3412	2 40				227.911,44	250.000,00	-22.088,56
SU 34	Summe Auszahlungen investive Gebarung							227.911,44	250.000,00	-22.088,56
SA2	Saldo (2) Geldfluss aus der Investiven Gebarung (33 – 34)							-227.911,44	-250.000,00	22.088,56
SA3	Saldo (3) Nettofinanzierungssaldo (Saldo 1 + Saldo 2)							-227.911,44	-250.400,00	22.488,56
Finanzierungstätigkeit										
SU 35	Summe Einzahlungen aus der Finanzierungstätigkeit							0,00	0,00	0,00
SU 36	Summe Auszahlungen aus der Finanzierungstätigkeit							0,00	0,00	0,00
SA4	Saldo (4) Geldfluss aus der Finanzierungstätigkeit (35 – 36)							0,00	0,00	0,00
SA5	Saldo (5) Geldfluss aus der voranschlagswirksamen Gebarung (Saldo 3 + Saldo 4)							-227.911,44	-250.400,00	22.488,56

		MVAG	MVAG	VCQU	Ergebnisrechnung			Finanzierungsrechnung		
		EH	FH		RA 2024	VA 2024	RA - VA	RA 2024	VA 2024	RA - VA
9 Finanzwirtschaft										
90	Gesonderte Verwaltung									
900	Gesonderte Verwaltung									
900000	Finanzabteilung und Finanzverwaltung									
Operative Gebarung										
2/900000+816000	Verwaltungskostenbeiträge	2114	3114	13	1.674,75	1.500,00	174,75	1.674,75	1.500,00	174,75
2/900000+827000	Personalkostenersätze	2116	3116	18	50.321,22	48.500,00	1.821,22	50.321,22	48.500,00	1.821,22
SU 21 / 31	Summe Erträge / Einzahlungen operative Gebarung				51.995,97	50.000,00	1.995,97	51.995,97	50.000,00	1.995,97
1/900000-457000	Druckwerke	2221	3221	23	215,38	300,00	-84,62	214,83	300,00	-85,17
1/900000-510000	Bezüge VB Angestellte	2211	3211	20	93.410,00	93.700,00	-290,00	93.410,00	93.700,00	-290,00
1/900000-565000	Mehrleistungsvergütungen	2211	3211	20	4.701,37	5.000,00	-298,63	4.701,37	5.000,00	-298,63
1/900000-580000	DGB zum Ausgleichsfonds für Familienbeihilfen Vertragsbedienstete	2212	3212	20	3.636,79	3.800,00	-163,21	3.636,79	3.800,00	-163,21
1/900000-582000	DG-SV und MVK Vertragsbedienstete	2212	3212	20	21.030,99	21.800,00	-769,01	21.030,99	21.800,00	-769,01
1/900000-592000	Dotierung von Rückstellungen für Jubiläumszuwendungen	2214			7.958,00	1.500,00	6.458,00			
1/900000-728000	Sonstige Leistungsentgelte	2225	3225	24	21.440,04	30.000,00	-8.559,96	21.318,24	30.000,00	-8.681,76
1/900000-768000	Studienbeihilfen	2234	3234	27	440,40	500,00	-59,60	440,40	500,00	-59,60
SU 22 / 32	Summe Aufwendungen / Auszahlungen operative Gebarung				152.832,97	156.600,00	-3.767,03	144.752,62	155.100,00	-10.347,38
SA 0 / SA 1	(0) Nettoergebnis (21 - 22) / (1) Geldfluss operative Gebarung (31 – 32)				-100.837,00	-106.600,00	5.763,00	-92.756,65	-105.100,00	12.343,35
SU 23	Summe Haushaltsrücklagen				0,00	0,00	0,00	0,00	0,00	0,00
SA00	Nettoergebnis nach Zuw./Entn. Haushaltsrücklagen (Saldo 0 +/- SU23)				-100.837,00	-106.600,00	5.763,00			
Investive Gebarung										
SU 33	Summe Einzahlungen investive Gebarung							0,00	0,00	0,00
SU 34	Summe Auszahlungen investive Gebarung							0,00	0,00	0,00
SA2	Saldo (2) Geldfluss aus der Investiven Gebarung (33 – 34)							0,00	0,00	0,00
SA3	Saldo (3) Nettofinanzierungssaldo (Saldo 1 + Saldo 2)							-92.756,65	-105.100,00	12.343,35
Finanzierungstätigkeit										
SU 35	Summe Einzahlungen aus der Finanzierungstätigkeit							0,00	0,00	0,00
SU 36	Summe Auszahlungen aus der Finanzierungstätigkeit							0,00	0,00	0,00
SA4	Saldo (4) Geldfluss aus der Finanzierungstätigkeit (35 – 36)							0,00	0,00	0,00
SA5	Saldo (5) Geldfluss aus der voranschlagswirksamen Gebarung (Saldo 3 + Saldo 4)							-92.756,65	-105.100,00	12.343,35

		MVAG	MVAG	VCQU	Ergebnisrechnung			Finanzierungsrechnung		
		EH	FH		RA 2024	VA 2024	RA - VA	RA 2024	VA 2024	RA - VA
91	Kapitalvermögen und Stiftungen ohne eigene Rechtspersönlichkeit									
910	Geldverkehr									
910000	Geldverkehr									
Operative Gebarung										
2/910000+823000	Zinsen der Giro- und Spargirokonten	2131	3131	14	1.216,24	1.500,00	-283,76	1.216,24	1.500,00	-283,76
SU 21 / 31	Summe Erträge / Einzahlungen operative Gebarung				1.216,24	1.500,00	-283,76	1.216,24	1.500,00	-283,76
1/910000-650000	Zinsen für Kassenkredite	2241	3241	25		100,00	-100,00		100,00	-100,00
1/910000-659000	Geldverkehrsspesen (Buchungsgebühren)	2244	3244	24	5.139,37	4.000,00	1.139,37	5.139,29	4.000,00	1.139,29
1/910000-691000	Schadensvergütungen	2225	3225		280,90		280,90	280,90		280,90
1/910000-710000	Steuern und Abgaben (KESt.)	2225	3225	24	304,07	600,00	-295,93	304,07	600,00	-295,93
SU 22 / 32	Summe Aufwendungen / Auszahlungen operative Gebarung				5.724,34	4.700,00	1.024,34	5.724,26	4.700,00	1.024,26
SA 0 / SA 1	(0) Nettoergebnis (21 - 22) / (1) Geldfluss operative Gebarung (31 - 32)				-4.508,10	-3.200,00	-1.308,10	-4.508,02	-3.200,00	-1.308,02
SU 23	Summe Haushaltsrücklagen				0,00	0,00	0,00	0,00	0,00	0,00
SA00	Nettoergebnis nach Zuw./Entn. Haushaltsrücklagen (Saldo 0 +/- SU23)				-4.508,10	-3.200,00	-1.308,10			
Investive Gebarung										
SU 33	Summe Einzahlungen investive Gebarung							0,00	0,00	0,00
SU 34	Summe Auszahlungen investive Gebarung							0,00	0,00	0,00
SA2	Saldo (2) Geldfluss aus der Investiven Gebarung (33 - 34)							0,00	0,00	0,00
SA3	Saldo (3) Nettofinanzierungssaldo (Saldo 1 + Saldo 2)							-4.508,02	-3.200,00	-1.308,02
Finanzierungstätigkeit										
SU 35	Summe Einzahlungen aus der Finanzierungstätigkeit							0,00	0,00	0,00
SU 36	Summe Auszahlungen aus der Finanzierungstätigkeit							0,00	0,00	0,00
SA4	Saldo (4) Geldfluss aus der Finanzierungstätigkeit (35 - 36)							0,00	0,00	0,00
SA5	Saldo (5) Geldfluss aus der voranschlagswirksamen Gebarung (Saldo 3 + Saldo 4)							-4.508,02	-3.200,00	-1.308,02
914	Beteiligungen									
914000	Beteiligungen									
Operative Gebarung										
SU 21 / 31	Summe Erträge / Einzahlungen operative Gebarung				0,00	0,00	0,00	0,00	0,00	0,00
SU 22 / 32	Summe Aufwendungen / Auszahlungen operative Gebarung				0,00	0,00	0,00	0,00	0,00	0,00
SA 0 / SA 1	(0) Nettoergebnis (21 - 22) / (1) Geldfluss operative Gebarung (31 - 32)				0,00	0,00	0,00	0,00	0,00	0,00
SU 23	Summe Haushaltsrücklagen				0,00	0,00	0,00	0,00	0,00	0,00
SA00	Nettoergebnis nach Zuw./Entn. Haushaltsrücklagen (Saldo 0 +/- SU23)				0,00	0,00	0,00			
Investive Gebarung										
SU 33	Summe Einzahlungen investive Gebarung							0,00	0,00	0,00

		MVAG	MVAG	VCQU	Ergebnisrechnung			Finanzierungsrechnung		
		EH	FH		RA 2024	VA 2024	RA - VA	RA 2024	VA 2024	RA - VA
1/914000-082000	Sonstige Beteiligungen		3417	60				1.700,00	1.700,00	
SU 34	Summe Auszahlungen investive Gebarung							1.700,00	1.700,00	0,00
SA2	Saldo (2) Geldfluss aus der Investiven Gebarung (33 – 34)							-1.700,00	-1.700,00	0,00
SA3	Saldo (3) Nettofinanzierungssaldo (Saldo 1 + Saldo 2)							-1.700,00	-1.700,00	0,00
Finanzierungstätigkeit										
SU 35	Summe Einzahlungen aus der Finanzierungstätigkeit							0,00	0,00	0,00
SU 36	Summe Auszahlungen aus der Finanzierungstätigkeit							0,00	0,00	0,00
SA4	Saldo (4) Geldfluss aus der Finanzierungstätigkeit (35 – 36)							0,00	0,00	0,00
SA5	Saldo (5) Geldfluss aus der voranschlagswirksamen Gebarung (Saldo 3 + Saldo 4)							-1.700,00	-1.700,00	0,00
92	Öffentliche Abgaben									
920	Ausschließliche Gemeindeabgaben									
920000	Ausschließliche Gemeindeabgaben									
Operative Gebarung										
2/920000+830000	Grundsteuer A	2111	3111	10	33.543,28	33.800,00	-256,72	33.543,28	33.800,00	-256,72
2/920000+831000	Grundsteuer B	2111	3111	10	295.894,68	292.900,00	2.994,68	295.894,68	292.900,00	2.994,68
2/920000+833000	Kommunalsteuer	2111	3111	10	1.287.596,82	1.310.500,00	-22.903,18	1.287.596,82	1.310.500,00	-22.903,18
2/920000+837000	Lustbarkeitsabgaben (Vergnügungssteuern) ohne Zweckwidmung des Ertrages	2111	3111		187,20		187,20	187,20		187,20
2/920000+838000	Hundeabgabe	2111	3111	10	6.624,00	6.800,00	-176,00	6.624,00	6.800,00	-176,00
2/920000+841000	Gebrauchsabgabe	2111	3111	10	41.332,13	41.000,00	332,13	41.332,13	41.000,00	332,13
2/920000+849000	Nebenansprüche (Mahngebühren und Säumniszuschläge)	2111	3111	10	12,00		12,00	3,00		3,00
2/920000+850000	Interessentenbeiträge von Grundstückseigentümern (Aufschließungsbeiträge)	2111	3111	10	84.981,81	85.000,00	-18,19	84.981,81	85.000,00	-18,19
2/920000+856000	Verwaltungsabgaben	2111	3111	10	12.384,34	12.000,00	384,34	11.928,08	12.000,00	-71,92
2/920000+856100	Verwaltungsabgaben (Totenbeschaugebühren)	2111	3111	10	11.108,00	10.000,00	1.108,00	11.108,00	10.000,00	1.108,00
SU 21 / 31	Summe Erträge / Einzahlungen operative Gebarung				1.773.664,26	1.792.000,00	-18.335,74	1.773.199,00	1.792.000,00	-18.801,00
1/920000-720000	Kostenbeiträge für Leistungen (Verwaltungskostenbeitrag GDA)	2225	3225	24	30.177,93	30.200,00	-22,07	30.177,93	30.200,00	-22,07
SU 22 / 32	Summe Aufwendungen / Auszahlungen operative Gebarung				30.177,93	30.200,00	-22,07	30.177,93	30.200,00	-22,07
SA 0 / SA 1	(0) Nettoergebnis (21 - 22) / (1) Geldfluss operative Gebarung (31 – 32)				1.743.486,33	1.761.800,00	-18.313,67	1.743.021,07	1.761.800,00	-18.778,93
SU 23	Summe Haushaltsrücklagen				0,00	0,00	0,00	0,00	0,00	0,00
SA00	Nettoergebnis nach Zuw./Entn. Haushaltsrücklagen (Saldo 0 +/- SU23)				1.743.486,33	1.761.800,00	-18.313,67			
Investive Gebarung										
SU 33	Summe Einzahlungen investive Gebarung							0,00	0,00	0,00

		MVAG	MVAG	VCQU	Ergebnisrechnung			Finanzierungsrechnung		
		EH	FH		RA 2024	VA 2024	RA - VA	RA 2024	VA 2024	RA - VA
SU 34	Summe Auszahlungen investive Gebarung							0,00	0,00	0,00
SA2	Saldo (2) Geldfluss aus der Investiven Gebarung (33 – 34)							0,00	0,00	0,00
SA3	Saldo (3) Nettofinanzierungssaldo (Saldo 1 + Saldo 2)							1.743.021,07	1.761.800,00	-18.778,93
Finanzierungstätigkeit										
SU 35	Summe Einzahlungen aus der Finanzierungstätigkeit							0,00	0,00	0,00
SU 36	Summe Auszahlungen aus der Finanzierungstätigkeit							0,00	0,00	0,00
SA4	Saldo (4) Geldfluss aus der Finanzierungstätigkeit (35 – 36)							0,00	0,00	0,00
SA5	Saldo (5) Geldfluss aus der voranschlagswirksamen Gebarung (Saldo 3 + Saldo 4)							1.743.021,07	1.761.800,00	-18.778,93
921	Zwischen Ländern und Gemeinden geteilte Abgaben									
921000	Zwischen Ländern und Gemeinden geteilte Abgaben									
Operative Gebarung										
2/921000+834000	Nächtigungstaxe	2111	3111	10	2.794,86	2.400,00	394,86	2.794,86	2.400,00	394,86
2/921000+861100	Transfers von Ländern, Landesfonds und Landeskammern (Bundesautomaten- und VLT-Abgabe)	2121	3121	15	26.853,26	26.800,00	53,26	26.853,26	26.800,00	53,26
SU 21 / 31	Summe Erträge / Einzahlungen operative Gebarung				29.648,12	29.200,00	448,12	29.648,12	29.200,00	448,12
SU 22 / 32	Summe Aufwendungen / Auszahlungen operative Gebarung				0,00	0,00	0,00	0,00	0,00	0,00
SA 0 / SA 1	(0) Nettoergebnis (21 - 22) / (1) Geldfluss operative Gebarung (31 – 32)				29.648,12	29.200,00	448,12	29.648,12	29.200,00	448,12
SU 23	Summe Haushaltsrücklagen				0,00	0,00	0,00	0,00	0,00	0,00
SA00	Nettoergebnis nach Zuw./Entn. Haushaltsrücklagen (Saldo 0 +/- SU23)				29.648,12	29.200,00	448,12			
Investive Gebarung										
SU 33	Summe Einzahlungen investive Gebarung							0,00	0,00	0,00
SU 34	Summe Auszahlungen investive Gebarung							0,00	0,00	0,00
SA2	Saldo (2) Geldfluss aus der Investiven Gebarung (33 – 34)							0,00	0,00	0,00
SA3	Saldo (3) Nettofinanzierungssaldo (Saldo 1 + Saldo 2)							29.648,12	29.200,00	448,12
Finanzierungstätigkeit										
SU 35	Summe Einzahlungen aus der Finanzierungstätigkeit							0,00	0,00	0,00
SU 36	Summe Auszahlungen aus der Finanzierungstätigkeit							0,00	0,00	0,00
SA4	Saldo (4) Geldfluss aus der Finanzierungstätigkeit (35 – 36)							0,00	0,00	0,00
SA5	Saldo (5) Geldfluss aus der voranschlagswirksamen Gebarung (Saldo 3 + Saldo 4)							29.648,12	29.200,00	448,12
925	Ertragsanteile an gemeinschaftlichen Bundesabgaben									
925000	Ertragsanteile an gem. Bundesabgaben									
Operative Gebarung										
2/925000+859400	Abgabenertragsanteile	2112	3112	11	5.221.015,98	5.188.500,00	32.515,98	5.221.015,98	5.188.500,00	32.515,98
SU 21 / 31	Summe Erträge / Einzahlungen operative Gebarung				5.221.015,98	5.188.500,00	32.515,98	5.221.015,98	5.188.500,00	32.515,98
SU 22 / 32	Summe Aufwendungen / Auszahlungen operative Gebarung				0,00	0,00	0,00	0,00	0,00	0,00

		MVAG	MVAG	VCQU	Ergebnisrechnung			Finanzierungsrechnung		
		EH	FH		RA 2024	VA 2024	RA - VA	RA 2024	VA 2024	RA - VA
SA 0 / SA 1	(0) Nettoergebnis (21 - 22) / (1) Geldfluss operative Gebarung (31 – 32)				5.221.015,98	5.188.500,00	32.515,98	5.221.015,98	5.188.500,00	32.515,98
SU 23	Summe Haushaltsrücklagen				0,00	0,00	0,00	0,00	0,00	0,00
SA00	Nettoergebnis nach Zuw./Entn. Haushaltsrücklagen (Saldo 0 +/- SU23)				5.221.015,98	5.188.500,00	32.515,98			
Investive Gebarung										
SU 33	Summe Einzahlungen investive Gebarung							0,00	0,00	0,00
SU 34	Summe Auszahlungen investive Gebarung							0,00	0,00	0,00
SA2	Saldo (2) Geldfluss aus der Investiven Gebarung (33 – 34)							0,00	0,00	0,00
SA3	Saldo (3) Nettofinanzierungssaldo (Saldo 1 + Saldo 2)							5.221.015,98	5.188.500,00	32.515,98
Finanzierungstätigkeit										
SU 35	Summe Einzahlungen aus der Finanzierungstätigkeit							0,00	0,00	0,00
SU 36	Summe Auszahlungen aus der Finanzierungstätigkeit							0,00	0,00	0,00
SA4	Saldo (4) Geldfluss aus der Finanzierungstätigkeit (35 – 36)							0,00	0,00	0,00
SA5	Saldo (5) Geldfluss aus der voranschlagswirksamen Gebarung (Saldo 3 + Saldo 4)							5.221.015,98	5.188.500,00	32.515,98
94	Finanzzuweisungen und Zuschüsse									
940	Bedarfszuweisungen									
940000	Bedarfszuweisungen									
Operative Gebarung										
2/940000+861000	Transfers von Ländern (Bedarfszuweisung I)	2121	3121	15	119.309,97	119.300,00	9,97	119.309,97	119.300,00	9,97
SU 21 / 31	Summe Erträge / Einzahlungen operative Gebarung				119.309,97	119.300,00	9,97	119.309,97	119.300,00	9,97
SU 22 / 32	Summe Aufwendungen / Auszahlungen operative Gebarung				0,00	0,00	0,00	0,00	0,00	0,00
SA 0 / SA 1	(0) Nettoergebnis (21 - 22) / (1) Geldfluss operative Gebarung (31 – 32)				119.309,97	119.300,00	9,97	119.309,97	119.300,00	9,97
SU 23	Summe Haushaltsrücklagen				0,00	0,00	0,00	0,00	0,00	0,00
SA00	Nettoergebnis nach Zuw./Entn. Haushaltsrücklagen (Saldo 0 +/- SU23)				119.309,97	119.300,00	9,97			
Investive Gebarung										
SU 33	Summe Einzahlungen investive Gebarung							0,00	0,00	0,00
SU 34	Summe Auszahlungen investive Gebarung							0,00	0,00	0,00
SA2	Saldo (2) Geldfluss aus der Investiven Gebarung (33 – 34)							0,00	0,00	0,00
SA3	Saldo (3) Nettofinanzierungssaldo (Saldo 1 + Saldo 2)							119.309,97	119.300,00	9,97
Finanzierungstätigkeit										
SU 35	Summe Einzahlungen aus der Finanzierungstätigkeit							0,00	0,00	0,00
SU 36	Summe Auszahlungen aus der Finanzierungstätigkeit							0,00	0,00	0,00
SA4	Saldo (4) Geldfluss aus der Finanzierungstätigkeit (35 – 36)							0,00	0,00	0,00
SA5	Saldo (5) Geldfluss aus der voranschlagswirksamen Gebarung (Saldo 3 + Saldo 4)							119.309,97	119.300,00	9,97

		MVAG	MVAG	VCQU	Ergebnisrechnung			Finanzierungsrechnung		
		EH	FH		RA 2024	VA 2024	RA - VA	RA 2024	VA 2024	RA - VA
941	Sonstige Finanzzuweisungen nach dem FAG									
941000	Sonstige Finanzzuweisungen nach dem FAG									
Operative Gebarung										
2/941000+860000	Transfers von Bund (§ 5 und § 24 FAG 2017)	2121	3121	15	322.328,00	322.300,00	28,00	322.328,00	322.300,00	28,00
SU 21 / 31	Summe Erträge / Einzahlungen operative Gebarung				322.328,00	322.300,00	28,00	322.328,00	322.300,00	28,00
SU 22 / 32	Summe Aufwendungen / Auszahlungen operative Gebarung				0,00	0,00	0,00	0,00	0,00	0,00
SA 0 / SA 1	(0) Nettoergebnis (21 - 22) / (1) Geldfluss operative Gebarung (31 – 32)				322.328,00	322.300,00	28,00	322.328,00	322.300,00	28,00
SU 23	Summe Haushaltsrücklagen				0,00	0,00	0,00	0,00	0,00	0,00
SA00	Nettoergebnis nach Zuw./Entn. Haushaltsrücklagen (Saldo 0 +/- SU23)				322.328,00	322.300,00	28,00			
Investive Gebarung										
SU 33	Summe Einzahlungen investive Gebarung							0,00	0,00	0,00
SU 34	Summe Auszahlungen investive Gebarung							0,00	0,00	0,00
SA2	Saldo (2) Geldfluss aus der Investiven Gebarung (33 – 34)							0,00	0,00	0,00
SA3	Saldo (3) Nettofinanzierungssaldo (Saldo 1 + Saldo 2)							322.328,00	322.300,00	28,00
Finanzierungstätigkeit										
SU 35	Summe Einzahlungen aus der Finanzierungstätigkeit							0,00	0,00	0,00
SU 36	Summe Auszahlungen aus der Finanzierungstätigkeit							0,00	0,00	0,00
SA4	Saldo (4) Geldfluss aus der Finanzierungstätigkeit (35 – 36)							0,00	0,00	0,00
SA5	Saldo (5) Geldfluss aus der voranschlagswirksamen Gebarung (Saldo 3 + Saldo 4)							322.328,00	322.300,00	28,00
944	Zuschüsse nach dem Katastrophenfondsgesetz									
944000	Zuschüsse nach dem Katastrophenfondsges.									
Operative Gebarung										
2/944000+861000	Transfers von Ländern, Landesfonds und Landeskammern	2121	3121	15	7.079,30	7.100,00	-20,70	7.079,30	7.100,00	-20,70
SU 21 / 31	Summe Erträge / Einzahlungen operative Gebarung				7.079,30	7.100,00	-20,70	7.079,30	7.100,00	-20,70
SU 22 / 32	Summe Aufwendungen / Auszahlungen operative Gebarung				0,00	0,00	0,00	0,00	0,00	0,00
SA 0 / SA 1	(0) Nettoergebnis (21 - 22) / (1) Geldfluss operative Gebarung (31 – 32)				7.079,30	7.100,00	-20,70	7.079,30	7.100,00	-20,70
SU 23	Summe Haushaltsrücklagen				0,00	0,00	0,00	0,00	0,00	0,00
SA00	Nettoergebnis nach Zuw./Entn. Haushaltsrücklagen (Saldo 0 +/- SU23)				7.079,30	7.100,00	-20,70			
Investive Gebarung										
SU 33	Summe Einzahlungen investive Gebarung							0,00	0,00	0,00
SU 34	Summe Auszahlungen investive Gebarung							0,00	0,00	0,00
SA2	Saldo (2) Geldfluss aus der Investiven Gebarung (33 – 34)							0,00	0,00	0,00
SA3	Saldo (3) Nettofinanzierungssaldo (Saldo 1 + Saldo 2)							7.079,30	7.100,00	-20,70
Finanzierungstätigkeit										
SU 35	Summe Einzahlungen aus der Finanzierungstätigkeit							0,00	0,00	0,00

		MVAG	MVAG	VCQU	Ergebnisrechnung			Finanzierungsrechnung		
		EH	FH		RA 2024	VA 2024	RA - VA	RA 2024	VA 2024	RA - VA
SU 36	Summe Auszahlungen aus der Finanzierungstätigkeit							0,00	0,00	0,00
SA4	Saldo (4) Geldfluss aus der Finanzierungstätigkeit (35 – 36)							0,00	0,00	0,00
SA5	Saldo (5) Geldfluss aus der voranschlagswirksamen Gebarung (Saldo 3 + Saldo 4)							7.079,30	7.100,00	-20,70
946	Zuschüsse nach landesgesetzlichen Bestimmungen									
946000	Zuschüsse nach landesgesetzlichen Bestimmungen									
Operative Gebarung										
2/946000+861000	Transfers von Ländern, Landesfonds und Landeskammern	2121	3121		50.976,60	51.000,00	-23,40	50.976,60	51.000,00	-23,40
SU 21 / 31	Summe Erträge / Einzahlungen operative Gebarung				50.976,60	51.000,00	-23,40	50.976,60	51.000,00	-23,40
SU 22 / 32	Summe Aufwendungen / Auszahlungen operative Gebarung				0,00	0,00	0,00	0,00	0,00	0,00
SA 0 / SA 1	(0) Nettoergebnis (21 - 22) / (1) Geldfluss operative Gebarung (31 – 32)				50.976,60	51.000,00	-23,40	50.976,60	51.000,00	-23,40
SU 23	Summe Haushaltsrücklagen				0,00	0,00	0,00	0,00	0,00	0,00
SA00	Nettoergebnis nach Zuw./Entn. Haushaltsrücklagen (Saldo 0 +/- SU23)				50.976,60	51.000,00	-23,40			
Investive Gebarung										
SU 33	Summe Einzahlungen investive Gebarung							0,00	0,00	0,00
SU 34	Summe Auszahlungen investive Gebarung							0,00	0,00	0,00
SA2	Saldo (2) Geldfluss aus der Investiven Gebarung (33 – 34)							0,00	0,00	0,00
SA3	Saldo (3) Nettofinanzierungssaldo (Saldo 1 + Saldo 2)							50.976,60	51.000,00	-23,40
Finanzierungstätigkeit										
SU 35	Summe Einzahlungen aus der Finanzierungstätigkeit							0,00	0,00	0,00
SU 36	Summe Auszahlungen aus der Finanzierungstätigkeit							0,00	0,00	0,00
SA4	Saldo (4) Geldfluss aus der Finanzierungstätigkeit (35 – 36)							0,00	0,00	0,00
SA5	Saldo (5) Geldfluss aus der voranschlagswirksamen Gebarung (Saldo 3 + Saldo 4)							50.976,60	51.000,00	-23,40
98	Haushaltsausgleich									
980	Verrechnung zwischen operativer Gebarung und Projekten									
980000	Verrechnung zwischen operativer Gebarung und Projekten									
Operative Gebarung										
SU 21 / 31	Summe Erträge / Einzahlungen operative Gebarung				0,00	0,00	0,00	0,00	0,00	0,00
1/980000-799000	Zuweisungen an Verrechnungsrücklagen zwischen operativer Gebarung und Projekten	2225			521.109,24	813.800,00	-292.690,76			
SU 22 / 32	Summe Aufwendungen / Auszahlungen operative Gebarung				521.109,24	813.800,00	-292.690,76	0,00	0,00	0,00
SA 0 / SA 1	(0) Nettoergebnis (21 - 22) / (1) Geldfluss operative Gebarung (31 – 32)				-521.109,24	-813.800,00	292.690,76	0,00	0,00	0,00
SU 23	Summe Haushaltsrücklagen				0,00	0,00	0,00	0,00	0,00	0,00
SA00	Nettoergebnis nach Zuw./Entn. Haushaltsrücklagen (Saldo 0 +/- SU23)				-521.109,24	-813.800,00	292.690,76			

		MVAG	MVAG	VCQU	Ergebnisrechnung			Finanzierungsrechnung		
		EH	FH		RA 2024	VA 2024	RA - VA	RA 2024	VA 2024	RA - VA
Investive Gebarung										
SU 33	Summe Einzahlungen investive Gebarung							0,00	0,00	0,00
SU 34	Summe Auszahlungen investive Gebarung							0,00	0,00	0,00
SA2	Saldo (2) Geldfluss aus der Investiven Gebarung (33 – 34)							0,00	0,00	0,00
SA3	Saldo (3) Nettofinanzierungssaldo (Saldo 1 + Saldo 2)							0,00	0,00	0,00
Finanzierungstätigkeit										
SU 35	Summe Einzahlungen aus der Finanzierungstätigkeit							0,00	0,00	0,00
SU 36	Summe Auszahlungen aus der Finanzierungstätigkeit							0,00	0,00	0,00
SA4	Saldo (4) Geldfluss aus der Finanzierungstätigkeit (35 – 36)							0,00	0,00	0,00
SA5	Saldo (5) Geldfluss aus der voranschlagswirksamen Gebarung (Saldo 3 + Saldo 4)							0,00	0,00	0,00
99 Jahresergebnis, Übergabe und Übernahme des Jahresergebnisses, Abwicklung der Vorjahre										
990 Überschüsse und Abgänge (soweit nicht zugeordnet)										
990000 Überschüsse und Abgänge (soweit nicht zugeordnet)										
Operative Gebarung										
SU 21 / 31	Summe Erträge / Einzahlungen operative Gebarung				0,00	0,00	0,00	0,00	0,00	0,00
SU 22 / 32	Summe Aufwendungen / Auszahlungen operative Gebarung				0,00	0,00	0,00	0,00	0,00	0,00
SA 0 / SA 1	(0) Nettoergebnis (21 - 22) / (1) Geldfluss operative Gebarung (31 – 32)				0,00	0,00	0,00	0,00	0,00	0,00
2/990000+895077	Entnahmen von allgemeinen Haushaltsrücklagen	2301			405.433,90	1.082.200,00	-676.766,10			
SU 23	Summe Haushaltsrücklagen				405.433,90	1.082.200,00	-676.766,10	0,00	0,00	0,00
SA00	Nettoergebnis nach Zuw./Entn. Haushaltsrücklagen (Saldo 0 +/- SU23)				405.433,90	1.082.200,00	-676.766,10			
Investive Gebarung										
SU 33	Summe Einzahlungen investive Gebarung							0,00	0,00	0,00
SU 34	Summe Auszahlungen investive Gebarung							0,00	0,00	0,00
SA2	Saldo (2) Geldfluss aus der Investiven Gebarung (33 – 34)							0,00	0,00	0,00
SA3	Saldo (3) Nettofinanzierungssaldo (Saldo 1 + Saldo 2)							0,00	0,00	0,00
Finanzierungstätigkeit										
SU 35	Summe Einzahlungen aus der Finanzierungstätigkeit							0,00	0,00	0,00
SU 36	Summe Auszahlungen aus der Finanzierungstätigkeit							0,00	0,00	0,00
SA4	Saldo (4) Geldfluss aus der Finanzierungstätigkeit (35 – 36)							0,00	0,00	0,00
SA5	Saldo (5) Geldfluss aus der voranschlagswirksamen Gebarung (Saldo 3 + Saldo 4)							0,00	0,00	0,00

Nachweis der Investitionstätigkeit

Vorhaben	Vorhabensbezeichnung		RA 2024	VA 2024	RA - VA	RA Vorjahre	RA Gesamt
Konto	Bezeichnung						
1000004	Wasserversorgung (1999 bis 2099)						
	Auszahlungen - Investitionen - Mittelverwendung		248.409,34	320.400,00	-71.990,66	920.068,10	1.168.477,44
	Anschaffungs- oder Herstellungskosten		248.409,34	320.400,00	-71.990,66	920.068,10	1.168.477,44
5/850000-004000	Wasserversorgungsanlage (inkl. Planung)		247.979,65	320.000,00	-72.020,35	899.288,13	1.147.267,78
5/850000-070000	Aktivierungsfähige Rechte (immaterielle Vermögenswerte)					19.099,45	19.099,45
5/850000-650000	Darlehenszinsen (NÖWWF Kapitalisierung)		429,69	400,00	29,69	1.680,52	2.110,21
	Einzahlungen - Finanzierung - Mittelaufbringung		103.876,78	780.600,00	-676.723,22	459.860,97	563.737,75
	Mittel aus Geldfluss aus der operativen Gebarung		83.058,96	45.300,00	37.758,96	300.195,17	383.254,13
6/850000+829910	Sonstige Erträge (Zuführung Vorhaben)					200.518,41	200.518,41
6/850000+829960	Sonstige Erträge (Ist-Überschuss Vorjahr)					99.676,76	99.676,76
6/850000+899000	Entnahmen aus Verrechnungsrücklagen zwischen operativer Gebarung und Projekten		83.058,96	45.300,00	37.758,96		83.058,96
	Bedarfszuweisungen/KTZ		0,00	0,00	0,00	0,00	0,00
	Haushaltsrücklagen/Zahlungsmittelreserven		0,00	0,00	0,00	0,00	0,00
	Sonstige Kapitaltransfers und Subventionen		20.388,13	21.800,00	-1.411,87	157.985,28	178.373,41
6/850000+307000	Kapitaltransfers von privaten Haushalten (Wasseranschluss-, Ergänzungs- und Sondergebühren)		20.388,13	21.800,00	-1.411,87	157.985,28	178.373,41
	Darlehen/Innere Darlehen		429,69	713.500,00	-713.070,31	1.680,52	2.110,21
12/204	Wasserversorgung BA 06		429,69	400,00	29,69	1.680,52	2.110,21
20/2	Wasserversorgung			713.100,00	-713.100,00		
	Finanzierungsleasing		0,00	0,00	0,00	0,00	0,00
	Veräußerung langfristiges Vermögen und sonstiges		0,00	0,00	0,00	0,00	0,00
Finanzierungsergebnis 1000004			-144.532,56	460.200,00	-604.732,56	-460.207,13	-604.739,69
offene Verbindlichkeiten			37,00				
offene Forderungen			0,00				

Vorhaben	Vorhabensbezeichnung		RA 2024	VA 2024	RA - VA	RA Vorjahre	RA Gesamt
Konto	Bezeichnung						
1000006	Straßenbau (1999 bis 2099)						
	Auszahlungen - Investitionen - Mittelverwendung		753.077,85	1.060.800,00	-307.722,15	1.278.763,92	2.031.841,77
	Anschaffungs- oder Herstellungskosten		753.077,85	1.060.800,00	-307.722,15	1.278.763,92	2.031.841,77
	5/612000-002000	Gemeindestraßenbau	68.514,53	150.000,00	-81.485,47	651.330,33	719.844,86
	5/612000-002100	Güterwegbau	132.242,50	330.000,00	-197.757,50	258.064,44	390.306,94
	5/612000-002200	Straßenbauten (Feuerwehrhaus St. Peter/Au-Markt)	82.147,06	80.000,00	2.147,06		82.147,06
	5/612000-002300	Straßenbauten (Radwege)	299.855,63	255.800,00	44.055,63	15.893,78	315.749,41
	5/612000-003000	Grundstücke zu Straßenbauten				4.200,00	4.200,00
	5/612000-005000	Anlagen zu Straßenbauten (Straßenbeleuchtung)	170.318,13	245.000,00	-74.681,87	349.275,37	519.593,50
	Einzahlungen - Finanzierung - Mittelaufbringung		753.077,85	1.060.800,00	-307.722,15	1.278.763,92	2.031.841,77
	Mittel aus Geldfluss aus der operativen Gebarung		408.978,24	699.800,00	-290.821,76	993.769,46	1.402.747,70
	6/612000+829910	Sonstige Erträge (Zuführung Projekte)				183.769,46	183.769,46
	6/612000+829960	Sonstige Erträge (Ist-Überschuss Vorjahr)				810.000,00	810.000,00
	6/612000+899000	Entnahmen aus Verrechnungsrücklagen zwischen operativer Gebarung und Projekten	408.978,24	699.800,00	-290.821,76		408.978,24
	Bedarfszuweisungen/KTZ		60.000,00	73.000,00	-13.000,00	284.994,46	344.994,46
	6/612000+301000	Kapitaltransfers von Ländern (Radwege)				10.794,46	10.794,46
	6/612000+871000	Bedarfszuweisungen				200.000,00	200.000,00
	6/612000+871100	Sonderbedarfszuweisungen (Straße Feuerwehrhaus St. Peter/Au-Markt)	60.000,00	60.000,00		60.000,00	120.000,00
	6/612000+871300	Bedarfszuweisungen (Straßenbeleuchtung)		13.000,00	-13.000,00	14.200,00	14.200,00
	Haushaltsrücklagen/Zahlungsmittelreserven		0,00	0,00	0,00	0,00	0,00
	Sonstige Kapitaltransfers und Subventionen		284.099,61	288.000,00	-3.900,39	0,00	284.099,61
	6/612000+300000	Transfers vom Bund (KIP-Förderung)	284.099,61	284.100,00	-0,39		284.099,61
	6/612000+300100	Kapitaltransfers von Bund (KPC Umstellung LED Straßenbeleuchtung)		3.900,00	-3.900,00		
	Darlehen/Innere Darlehen		0,00	0,00	0,00	0,00	0,00
	Finanzierungsleasing		0,00	0,00	0,00	0,00	0,00
	Veräußerung langfristiges Vermögen und sonstiges		0,00	0,00	0,00	0,00	0,00
Finanzierungsergebnis 1000006			0,00	0,00	0,00	0,00	0,00
	offene Verbindlichkeiten		720,48				
	offene Forderungen		0,00				

Vorhaben	Vorhabensbezeichnung		RA 2024	VA 2024	RA - VA	RA Vorjahre	RA Gesamt
Konto	Bezeichnung						
1000008	Abwasserbeseitigung (1999 bis 2099)						
	Auszahlungen - Investitionen - Mittelverwendung		385.419,49	601.700,00	-216.280,51	2.493.622,83	2.879.042,32
	Anschaffungs- oder Herstellungskosten		385.419,49	601.700,00	-216.280,51	2.493.622,83	2.879.042,32
	5/851000-004000 Abwasserbeseitigungsanlage (inkl. Planung)		383.883,86	600.000,00	-216.116,14	2.471.598,66	2.855.482,52
	5/851000-070000 Aktivierungsfähige Rechte (immaterielle Vermögenswerte)					16.074,04	16.074,04
	5/851000-650000 Darlehenszinsen (NÖWWF Kapitalisierung)		1.535,63	1.700,00	-164,37	5.950,13	7.485,76
	Einzahlungen - Finanzierung - Mittelaufbringung		274.094,00	539.200,00	-265.106,00	2.556.142,60	2.830.236,60
	Mittel aus Geldfluss aus der operativen Gebarung		252.695,37	223.500,00	29.195,37	776.000,76	1.028.696,13
	5/851000-729960 Sonstige Aufwendungen (Ist-Fehlbetrag Vorjahr)					-548.743,56	-548.743,56
	6/851000+829910 Sonstige Erträge (Zuführung Vorhaben)					1.324.744,32	1.324.744,32
	6/851000+899000 Entnahmen aus Verrechnungsrücklagen zwischen operativer Gebarung und Projekten		252.695,37	223.500,00	29.195,37		252.695,37
	Bedarfszuweisungen/KTZ		0,00	0,00	0,00	9.516,00	9.516,00
	6/851000+301000 Kapitaltransfers von Ländern (NÖWWF)					9.516,00	9.516,00
	Haushaltsrücklagen/Zahlungsmittelreserven		0,00	0,00	0,00	0,00	0,00
	Sonstige Kapitaltransfers und Subventionen		19.863,00	34.500,00	-14.637,00	159.963,71	179.826,71
	6/851000+307000 Kapitaltransfers von privaten Haushalten (Kanaleinmündungs-, Ergänzungs- und Sondergebühren)		19.863,00	34.500,00	-14.637,00	159.963,71	179.826,71
	Darlehen/Innere Darlehen		1.535,63	281.200,00	-279.664,37	1.610.662,13	1.612.197,76
	12/233 Kanalbau BA 10		167,34	200,00	-32,66	651,31	818,65
	12/234 Kanalbau BA 12		157,07	200,00	-42,93	611,38	768,45
	12/235 Kanalbau BA 14		277,32	300,00	-22,68	2.501,51	2.778,83
	12/236 Kanalbau BA 16		773,29	800,00	-26,71	6.260,72	7.034,01
	12/237 Kanalbau BA 09		160,61	200,00	-39,39	637,21	797,82
	7/240 Abwasserbeseitigungsanlage BA 20					1.600.000,00	1.600.000,00
	20/20 Abwasserbeseitigungsanlage			279.500,00	-279.500,00		
	Finanzierungsleasing		0,00	0,00	0,00	0,00	0,00
	Veräußerung langfristiges Vermögen und sonstiges		0,00	0,00	0,00	0,00	0,00
Finanzierungsergebnis 1000008			-111.325,49	-62.500,00	-48.825,49	62.519,77	-48.805,72
offene Verbindlichkeiten			0,00				
offene Forderungen			0,00				

Vorhaben	Vorhabensbezeichnung		RA 2024	VA 2024	RA - VA	RA Vorjahre	RA Gesamt
Konto	Bezeichnung						
1000012	Güterwegerhaltung (1999 bis 2099)						
	Auszahlungen - Investitionen - Mittelverwendung		165.006,00	150.000,00	15.006,00	545.265,71	710.271,71
	Anschaffungs- oder Herstellungskosten		165.006,00	150.000,00	15.006,00	545.265,71	710.271,71
5/710000-002000	Güterwegerhaltung		165.006,00	150.000,00	15.006,00	545.265,71	710.271,71
	Einzahlungen - Finanzierung - Mittelaufbringung		165.006,00	150.000,00	15.006,00	545.265,71	710.271,71
	Mittel aus Geldfluss aus der operativen Gebarung		112.131,00	114.000,00	-1.869,00	284.265,71	396.396,71
6/710000+829910	Sonstige Erträge (Zuführung Vorhaben)					284.265,71	284.265,71
6/710000+899000	Entnahmen aus Verrechnungsrücklagen zwischen operativer Gebarung und Projekten		112.131,00	114.000,00	-1.869,00		112.131,00
	Bedarfszuweisungen/KTZ		52.875,00	36.000,00	16.875,00	261.000,00	313.875,00
6/710000+301000	Kapitaltransfers von Ländern (Abteilung NÖ ABB)		18.000,00	18.000,00		145.500,00	163.500,00
6/710000+871000	Bedarfszuweisungen		34.875,00	18.000,00	16.875,00	115.500,00	150.375,00
	Haushaltsrücklagen/Zahlungsmittelreserven		0,00	0,00	0,00	0,00	0,00
	Sonstige Kapitaltransfers und Subventionen		0,00	0,00	0,00	0,00	0,00
	Darlehen/Innere Darlehen		0,00	0,00	0,00	0,00	0,00
	Finanzierungsleasing		0,00	0,00	0,00	0,00	0,00
	Veräußerung langfristiges Vermögen und sonstiges		0,00	0,00	0,00	0,00	0,00
Finanzierungsergebnis 1000012			0,00	0,00	0,00	0,00	0,00
offene Verbindlichkeiten			6.703,44				
offene Forderungen			0,00				

Vorhaben	Vorhabensbezeichnung		RA 2024	VA 2024	RA - VA	RA Vorjahre	RA Gesamt
Konto	Bezeichnung						
1000016	Neubau Feuerwehrgebäude Markt (2020 bis 2025)						
	Auszahlungen - Investitionen - Mittelverwendung		1.151.552,97	1.276.200,00	-124.647,03	1.973.299,02	3.124.851,99
	Anschaffungs- oder Herstellungskosten		1.151.552,97	1.276.200,00	-124.647,03	1.973.299,02	3.124.851,99
	5/163101-001000 Unbebaute Grundstücke					249.525,57	249.525,57
	5/163101-010000 Gebäude und Bauten (inkl. Planung)		1.151.552,97	1.276.200,00	-124.647,03	1.723.773,45	2.875.326,42
	Einzahlungen - Finanzierung - Mittelaufbringung		871.770,00	871.700,00	70,00	1.430.852,80	2.302.622,80
	Mittel aus Geldfluss aus der operativen Gebarung		0,00	0,00	0,00	204.468,00	204.468,00
	6/163101+829910 Sonstige Erträge (Zuführung Vorhaben)					204.468,00	204.468,00
	Bedarfszuweisungen/KTZ		310.000,00	310.000,00	0,00	620.000,00	930.000,00
	6/163101+301000 Kapitaltransfers von Ländern (RU3)		40.000,00	40.000,00		80.000,00	120.000,00
	6/163101+871000 Bedarfszuweisungen		210.000,00	210.000,00		420.000,00	630.000,00
	6/163101+871100 Sonderbedarfszuweisungen		60.000,00	60.000,00		120.000,00	180.000,00
	Haushaltsrücklagen/Zahlungsmittelreserven		0,00	0,00	0,00	0,00	0,00
	Sonstige Kapitaltransfers und Subventionen		61.770,00	61.700,00	70,00	606.384,80	668.154,80
	6/163101+300000 Transfers vom Bund (KIP-Förderung)					544.614,80	544.614,80
	6/163101+303000 Kapitaltransfers von FF Markt		61.770,00	61.700,00	70,00	61.770,00	123.540,00
	Darlehen/Innere Darlehen		500.000,00	500.000,00	0,00	0,00	500.000,00
	14/225 Neubau Feuerwehrgebäude Markt - Feuerwehr		500.000,00	500.000,00			500.000,00
	Finanzierungsleasing		0,00	0,00	0,00	0,00	0,00
	Veräußerung langfristiges Vermögen und sonstiges		0,00	0,00	0,00	0,00	0,00
Finanzierungsergebnis 1000016			-279.782,97	-404.500,00	124.717,03	-542.446,22	-822.229,19
	offene Verbindlichkeiten		13.509,60				
	offene Forderungen		0,00				

Vorhaben	Vorhabensbezeichnung		RA 2024	VA 2024	RA - VA	RA Vorjahre	RA Gesamt
Konto	Bezeichnung						
1000019	Feuerwehrfahrzeug St. Michael (2022 bis 2024)						
	Auszahlungen - Investitionen - Mittelverwendung		0,00	0,00	0,00	433.717,48	433.717,48
	Anschaffungs- oder Herstellungskosten		0,00	0,00	0,00	433.717,48	433.717,48
	5/163400-040000 Fahrzeuge					433.717,48	433.717,48
	Einzahlungen - Finanzierung - Mittelaufbringung		90.933,55	90.900,00	33,55	342.783,93	433.717,48
	Mittel aus Geldfluss aus der operativen Gebarung		0,00	0,00	0,00	230.283,93	230.283,93
	6/163400+829910 Sonstige Erträge (Zuführung Vorhaben)					230.283,93	230.283,93
	Bedarfszuweisungen/KTZ		0,00	0,00	0,00	112.500,00	112.500,00
	6/163400+301000 Kapitaltransfers von Landesfeuerwehrkommando					62.500,00	62.500,00
	6/163400+301100 Kapitaltransfers vom Land (Mehrwertsteuerersatz)					50.000,00	50.000,00
	Haushaltsrücklagen/Zahlungsmittelreserven		0,00	0,00	0,00	0,00	0,00
	Sonstige Kapitaltransfers und Subventionen		90.933,55	90.900,00	33,55	0,00	90.933,55
	6/163400+303000 Kapitaltransfers von FF St. Michael		90.933,55	90.900,00	33,55		90.933,55
	Darlehen/Innere Darlehen		0,00	0,00	0,00	0,00	0,00
	Finanzierungsleasing		0,00	0,00	0,00	0,00	0,00
	Veräußerung langfristiges Vermögen und sonstiges		0,00	0,00	0,00	0,00	0,00
Finanzierungsergebnis 1000019			90.933,55	90.900,00	33,55	-90.933,55	0,00
offene Verbindlichkeiten			0,00				
offene Forderungen			0,00				

Salden Finanzierungsergebnisse		RA 2024	VA 2024	RA - VA	RA Vorjahre	RA Gesamt
1000004	Wasserversorgung (1999 bis 2099)					
	Auszahlungen - Investitionen - Mittelverwendung	248.409,34	320.400,00	-71.990,66	920.068,10	1.168.477,44
	Einzahlungen - Finanzierung - Mittelherkunft	103.876,78	780.600,00	-676.723,22	459.860,97	563.737,75
		-144.532,56	460.200,00	-604.732,56	-460.207,13	-604.739,69
	offene Verbindlichkeiten	37,00				
	offene Forderungen	0,00				
1000006	Straßenbau (1999 bis 2099)					
	Auszahlungen - Investitionen - Mittelverwendung	753.077,85	1.060.800,00	-307.722,15	1.278.763,92	2.031.841,77
	Einzahlungen - Finanzierung - Mittelherkunft	753.077,85	1.060.800,00	-307.722,15	1.278.763,92	2.031.841,77
		0,00	0,00	0,00	0,00	0,00
	offene Verbindlichkeiten	720,48				
	offene Forderungen	0,00				
1000008	Abwasserbeseitigung (1999 bis 2099)					
	Auszahlungen - Investitionen - Mittelverwendung	385.419,49	601.700,00	-216.280,51	2.493.622,83	2.879.042,32
	Einzahlungen - Finanzierung - Mittelherkunft	274.094,00	539.200,00	-265.106,00	2.556.142,60	2.830.236,60
		-111.325,49	-62.500,00	-48.825,49	62.519,77	-48.805,72
	offene Verbindlichkeiten	0,00				
	offene Forderungen	0,00				
1000012	Güterwegerhaltung (1999 bis 2099)					
	Auszahlungen - Investitionen - Mittelverwendung	165.006,00	150.000,00	15.006,00	545.265,71	710.271,71
	Einzahlungen - Finanzierung - Mittelherkunft	165.006,00	150.000,00	15.006,00	545.265,71	710.271,71
		0,00	0,00	0,00	0,00	0,00
	offene Verbindlichkeiten	6.703,44				
	offene Forderungen	0,00				
1000016	Neubau Feuerwehrgebäude Markt (2020 bis 2025)					
	Auszahlungen - Investitionen - Mittelverwendung	1.151.552,97	1.276.200,00	-124.647,03	1.973.299,02	3.124.851,99
	Einzahlungen - Finanzierung - Mittelherkunft	871.770,00	871.700,00	70,00	1.430.852,80	2.302.622,80
		-279.782,97	-404.500,00	124.717,03	-542.446,22	-822.229,19
	offene Verbindlichkeiten	13.509,60				
	offene Forderungen	0,00				

Salden Finanzierungsergebnisse		RA 2024	VA 2024	RA - VA	RA Vorjahre	RA Gesamt
1000019	Feuerwehrfahrzeug St. Michael (2022 bis 2024)					
	Auszahlungen - Investitionen - Mittelverwendung	0,00	0,00	0,00	433.717,48	433.717,48
	Einzahlungen - Finanzierung - Mittelherkunft	90.933,55	90.900,00	33,55	342.783,93	433.717,48
		90.933,55	90.900,00	33,55	-90.933,55	0,00
	offene Verbindlichkeiten	0,00				
	offene Forderungen	0,00				
Saldo Investive Einzelvorhaben		-444.707,47	84.100,00	-528.807,47	-1.031.067,13	-1.475.774,60
	offene Verbindlichkeiten	20.970,52				
	offene Forderungen	0,00				
Saldo der gesamten Investitionstätigkeit		-444.707,47	84.100,00	-528.807,47	-1.031.067,13	-1.475.774,60
	offene Verbindlichkeiten	20.970,52				
	offene Forderungen	0,00				

Nachweis der sonstigen Investitionen (nur VC 2)

Vorhaben	Vorhabensbezeichnung		RA 2024	VA 2024	RA - VA	RA 2023
Konto	Bezeichnung					
2001001	Sonstige Investitionen 2023 (2023 bis 2023)					
	Auszahlungen - Investitionen - Mittelverwendung		0,00	0,00	0,00	458.136,14
	Anschaffungs- oder Herstellungskosten		0,00	0,00	0,00	458.136,14
1/010000-042000	Amts-, Betriebs- und Geschäftsausstattung					13.055,86
1/010000-070000	Software					561,38
1/031000-070000	Aktivierungsfähige Rechte (Flächenwidmungsplan)					6.770,18
1/163100-050000	Sonderanlagen (PV-Anlage)					3.400,38
1/163400-042000	Amts-, Betriebs- und Geschäftsausstattung					21.300,00
1/211000-042000	Amts-, Betriebs- und Geschäftsausstattung					44.985,00
1/211100-050000	Sonderanlagen					579,64
1/211200-042000	Amts-, Betriebs- und Geschäftsausstattung					1.485,60
1/240000-006000	Sonstige Grundstückseinrichtungen					397,20
1/240000-042000	Amts-, Betriebs- und Geschäftsausstattung					1.238,00
1/240100-042000	Amts-, Betriebs- und Geschäftsausstattung					3.557,71
1/240200-042000	Amts-, Betriebs- und Geschäftsausstattung					3.855,27
1/240300-042000	Amts-, Betriebs- und Geschäftsausstattung					1.238,00
1/240300-050000	Sonderanlagen					479,36
1/240400-042000	Amts- Betriebs- und Geschäftsausstattung					2.811,94
1/262000-010000	Gebäude und Bauten					4.308,00
1/522000-050000	Sonderanlagen					7.748,65
1/612000-005000	Anlagen zu Straßenbauten					8.414,50
1/612000-006000	Sonstige Grundstückseinrichtungen					1.150,00
1/616000-002000	Straßenbauten					858,00
1/771000-006000	Sonstige Grundstückseinrichtungen					8.252,43
1/813000-006000	Sonstige Grundstückseinrichtungen					48.902,46
1/820000-042000	Amts-, Betriebs- und Geschäftsausstattung					4.588,80
1/828000-040000	Fahrzeuge					2.508,00
1/831000-020000	Maschinen und maschinelle Anlagen					8.900,00
1/846100-050000	Sonderanlagen					1.529,70
1/846200-050000	Sonderanlagen					1.506,14
1/859000-050000	Sonderanlagen (Lichtwellenleiterverrohrung)					253.753,94
Finanzierungsergebnis 2001001			0,00	0,00	0,00	-458.136,14
offene Verbindlichkeiten			0,00			
offene Forderungen			0,00			

Vorhaben	Vorhabensbezeichnung		RA 2024	VA 2024	RA - VA	RA 2023
Konto	Bezeichnung					
2100200	Sonstige Investitionen 2024 (2024 bis 2024)					
	Auszahlungen - Investitionen - Mittelverwendung		580.355,30	689.600,00	-109.244,70	0,00
	Anschaffungs- oder Herstellungskosten		580.355,30	689.600,00	-109.244,70	0,00
1/010000-042000	Amts-, Betriebs- und Geschäftsausstattung		1.944,11	2.100,00	-155,89	
1/010000-070000	Software		3.218,07	3.400,00	-181,93	
1/031000-070000	Aktivierungsfähige Rechte (Flächenwidmungsplan)		22.126,09	35.000,00	-12.873,91	
1/163100-050000	Sonderanlagen (PV-Anlage)		82.858,11	82.900,00	-41,89	
1/211000-042000	Amts-, Betriebs- und Geschäftsausstattung		1.693,08	1.700,00	-6,92	
1/211000-070000	Aktivierungsfähige Rechte (immaterielle Vermögenswerte)		2.928,89	3.000,00	-71,11	
1/211100-050000	Sonderanlagen (PV-Anlage)		23.709,28	23.700,00	9,28	
1/211200-042000	Amts-, Betriebs- und Geschäftsausstattung		29.763,48	30.000,00	-236,52	
1/240000-006000	Sonstige Grundstückseinrichtungen		6.437,47	6.500,00	-62,53	
1/240000-042000	Amts-, Betriebs- und Geschäftsausstattung		1.514,90	1.500,00	14,90	
1/240100-042000	Amts-, Betriebs- und Geschäftsausstattung		106,57		106,57	
1/240200-042000	Amts-, Betriebs- und Geschäftsausstattung		106,57		106,57	
1/240300-042000	Amts-, Betriebs- und Geschäftsausstattung		106,57		106,57	
1/240300-050000	Sonderanlagen (PV-Anlage)		9.548,23	8.000,00	1.548,23	
1/240400-042000	Amts- Betriebs- und Geschäftsausstattung		1.238,76	1.300,00	-61,24	
1/363000-005000	Anlagen zu Straßenbauten		1.204,97	1.200,00	4,97	
1/616000-002000	Wanderwege		41.145,12	42.000,00	-854,88	
1/813000-006000	Sonstige Grundstückseinrichtungen		2.085,80	2.100,00	-14,20	
1/815000-006000	Sonstige Grundstückseinrichtungen		6.179,29	6.200,00	-20,71	
1/820000-020000	Maschinen und maschinelle Anlagen		24.586,80	25.000,00	-413,20	
1/831000-042000	Amts-, Betriebs- und Geschäftsausstattung		29.124,40	29.100,00	24,40	
1/840000-001000	Ankauf von Grundstücken		2.694,00	2.400,00	294,00	
1/846000-010000	Gebäude und Bauten		6.019,89	6.000,00	19,89	
1/846000-042000	Amts-, Betriebs- und Geschäftsausstattung		2.808,33	2.800,00	8,33	
1/846100-050000	Sonderanlagen (PV-Anlage)		47.504,92	47.500,00	4,92	
1/846200-050000	Sonderanlagen (PV-Anlage)		1.790,16	76.200,00	-74.409,84	
1/859000-050000	Sonderanlagen (Lichtwellenleiterverrohrung)		227.911,44	250.000,00	-22.088,56	
Finanzierungsergebnis 2100200			-580.355,30	-689.600,00	109.244,70	0,00
offene Verbindlichkeiten			1.006,31			
offene Forderungen			0,00			

Nachweis Kundenforderungen

Rechnungsabschluss 2024

Marktgemeinde St. Peter in der Au

Nachweis Kundenforderungen

Konto	Bezeichnung	Saldo Brutto 31.12.2023	Saldo Brutto 31.12.2024	Netto	USt
	Nicht voranschlagswirksame Gebarung				
0/000000+361000	Bundesgebühren	796,60	227,00	227,00	0,00
	Summe Nicht voranschlagswirksame Gebarung	796,60	227,00	227,00	0,00
010000	Gemeindeamt				
2/010000+816000	Kostenbeiträge für sonstige Leistungen	100,00	100,00	100,00	0,00
	Summe 010000 Gemeindeamt	100,00	100,00	100,00	0,00
029000	Amtsgebäude				
2/029000+811000	Miet- und Pachtertrag (inkl. Betriebskosten)	495,00	0,00	0,00	0,00
	Summe 029000 Amtsgebäude	495,00	0,00	0,00	0,00
131000	Bau- und Feuerpolizei				
2/131000+816000	Kostenersätze der Sachverständigenhonorare	0,00	450,00	450,00	0,00
	Summe 131000 Bau- und Feuerpolizei	0,00	450,00	450,00	0,00
211000	Volksschule Markt				
2/211000+810100	Elternbeiträge Nachmittagsbetreuung	1.400,00	2.066,00	2.066,00	0,00
2/211000+810200	Elternbeiträge Ferienbetreuung	245,00	21,00	21,00	0,00
2/211000+810300	Bastelbeitrag Nachmittagsbetreuung	20,00	30,00	30,00	0,00
	Summe 211000 Volksschule Markt	1.665,00	2.117,00	2.117,00	0,00
240000	Kindergarten Markt				
2/240000+808000	Elternbeiträge Mittagessen	24,64	7,04	6,40	0,64
2/240000+810000	Elternbeiträge Bastelbeitrag	725,00	763,00	675,24	87,76
2/240000+810100	Elternbeiträge Nachmittagsbetreuung	452,00	0,00	0,00	0,00
2/240000+810300	Elternbeiträge Ferienbetreuung	42,50	64,50	57,08	7,42
2/240000+816100	Kostenbeiträge für Kindergartentransport	16,00	0,00	0,00	0,00
	Summe 240000 Kindergarten Markt	1.260,14	834,54	738,72	95,82
240100	Kindergarten St. Michael				
2/240100+810000	Elternbeiträge Bastelbeitrag	90,00	60,00	53,10	6,90
2/240100+816100	Kostenbeiträge für Kindergartentransport	400,00	400,00	363,63	36,37
	Summe 240100 Kindergarten St. Michael	490,00	460,00	416,73	43,27
240200	Kindergarten Kürnberg				
2/240200+808000	Elternbeiträge Mittagessen	122,50	0,00	0,00	0,00
2/240200+810000	Elternbeiträge Bastelbeitrag	290,00	310,00	274,34	35,66

Rechnungsabschluss 2024

Marktgemeinde St. Peter in der Au

Nachweis Kundenforderungen

Konto	Bezeichnung	Saldo Brutto 31.12.2023	Saldo Brutto 31.12.2024	Netto	USt
2/240200+810100	Elternbeiträge Nachmittagsbetreuung	627,50	627,50	555,31	72,19
2/240200+810300	Elternbeiträge Ferienbetreuung	0,00	24,00	21,24	2,76
2/240200+816100	Kostenbeiträge für Kindergartentransport	-200,00	-200,00	-181,82	-18,18
	Summe 240200 Kindergarten Kürnberg	840,00	761,50	669,07	92,43
240300	Kindergarten St. Johann				
2/240300+810000	Elternbeiträge Bastelbeitrag	205,00	241,00	213,28	27,72
	Summe 240300 Kindergarten St. Johann	205,00	241,00	213,28	27,72
522000	Reinhaltung der Luft				
2/522000+810000	Erträge aus Leistungen	0,00	285,94	285,94	0,00
	Summe 522000 Reinhaltung der Luft	0,00	285,94	285,94	0,00
820000	Bauhof				
2/820000+811000	Leihgebühren	80,00	0,00	0,00	0,00
	Summe 820000 Bauhof	80,00	0,00	0,00	0,00
850000	Betriebe der Wasserversorgung				
2/850000+810000	Erträge aus Leistungen (Ökostrom)	472,01	0,00	0,00	0,00
2/850000+852200	Wasserbezugsgebühren	503,25	0,00	0,00	0,00
	Summe 850000 Betriebe der Wasserversorgung	975,26	0,00	0,00	0,00
920000	Ausschließliche Gemeindeabgaben				
2/920000+849000	Nebenansprüche (Mahngebühren und Säumniszuschläge)	33,00	42,00	42,00	0,00
2/920000+856000	Verwaltungsabgaben	538,15	994,41	994,41	0,00
	Summe 920000 Ausschließliche Gemeindeabgaben	571,15	1.036,41	1.036,41	0,00
	Gesamt	Brutto 31.12.2023	Brutto 31.12.2024	Netto	USt
		7.478,15	6.513,39	6.254,15	259,24
		Einnahmen	6.513,39	6.254,15	259,24
		Ausgaben	0,00	0,00	0,00

Forderungen

Konto	Bezeichnung	Saldo lt. Konto 31.12.2023	Saldo lt. Konto 31.12.2024	Offen	Differenz
230000	Kurzfristige Forderungen aus Lieferungen und Leistungen	6.403,75	5.476,98	5.476,98	0,00
231000	Langfristige Forderungen aus Lieferungen und Leistungen	0,00	0,00	0,00	0,00
233000	Forderungen aus Abgaben	1.074,40	1.036,41	1.036,41	0,00
Summe		7.478,15	6.513,39	6.513,39	0,00

Forderungen nach Vorhabenscode

Konto	Bezeichnung	ohne Vorhabenscode	mit Vorhabenscode 1	mit Vorhabencodes 2 - 5	VUG	USt	Gesamt
230000	Kurzfristige Forderungen aus Lieferungen und Leistungen	4.990,74	0,00	0,00	227,00	259,24	5.476,98
231000	Langfristige Forderungen aus Lieferungen und Leistungen	0,00	0,00	0,00	0,00	0,00	0,00
233000	Forderungen aus Abgaben	1.036,41	0,00	0,00	0,00	0,00	1.036,41
Summe		6.027,15	0,00	0,00	227,00	259,24	6.513,39

Nachweis Lieferantenverbindlichkeiten

Rechnungsabschluss 2024

Marktgemeinde St. Peter in der Au

Nachweis Lieferantenverbindlichkeiten

Konto	Bezeichnung	Saldo Brutto 31.12.2023	Saldo Brutto 31.12.2024	Netto	USt
	Nicht voranschlagswirksame Gebarung				
0/000000+270000	Vorsteuer Evidenzkonto	107.520,36	97.022,27	97.022,27	0,00
0/000000+279000	Verschiedene Vorschüsse	16,42	0,00	0,00	0,00
9/000000-279000	Verschiedene Vorschüsse	383,64	0,00	0,00	0,00
9/000000-360000	Umsatzsteuer Evidenzkonto	8.686,84	79.828,36	79.828,36	0,00
	Summe Nicht voranschlagswirksame Gebarung	-98.466,30	-17.193,91	-17.193,91	0,00
000000	Gewählte Gemeindeorgane				
1/000000-723000	Amtspauschalien und Repräsentationsaufwendungen	0,00	122,00	122,00	0,00
	Summe 000000 Gewählte Gemeindeorgane	0,00	122,00	122,00	0,00
010000	Gemeindeamt				
1/010000-042000	Amts-, Betriebs- und Geschäftsausstattung	127,88	0,00	0,00	0,00
1/010000-456000	Büromittel	100,07	0,00	0,00	0,00
1/010000-457000	Druckwerke	0,00	49,20	49,20	0,00
1/010000-459000	Sonstige Verbrauchsgüter	0,00	20,00	20,00	0,00
1/010000-630000	Portogebühren	1.812,56	2.212,79	2.212,79	0,00
1/010000-631000	Telekommunikationsdienste	98,40	67,20	67,20	0,00
1/010000-640000	Rechts- und Beratungsaufwand	141,72	0,00	0,00	0,00
1/010000-728000	Sonstige Leistungsentgelte	6.284,12	4.955,34	4.955,34	0,00
	Summe 010000 Gemeindeamt	8.564,75	7.304,53	7.304,53	0,00
019000	Repräsentation				
1/019000-723000	Amtspauschalien und Repräsentationsaufwendungen	144,37	398,33	398,33	0,00
	Summe 019000 Repräsentation	144,37	398,33	398,33	0,00
029000	Amtsgebäude				
1/029000-631000	Telekommunikationsdienste	6,00	6,00	6,00	0,00
	Summe 029000 Amtsgebäude	6,00	6,00	6,00	0,00
032000	Vermessungsamt				
1/032000-728000	Vermessung des Gemeindegebietes	1.182,60	0,00	0,00	0,00
	Summe 032000 Vermessungsamt	1.182,60	0,00	0,00	0,00
062000	Ehrungen und Auszeichnungen				
1/062000-413000	Handelswaren (Petrus Award)	0,00	408,55	408,55	0,00
	Summe 062000 Ehrungen und Auszeichnungen	0,00	408,55	408,55	0,00

Rechnungsabschluss 2024

Marktgemeinde St. Peter in der Au

Nachweis Lieferantenverbindlichkeiten

Konto	Bezeichnung	Saldo Brutto 31.12.2023	Saldo Brutto 31.12.2024	Netto	USt
163101	Feuerwehrgebäude Markt				
5/163101-010000	Gebäude und Bauten (inkl. Planung)	2.107,61	13.509,60	13.509,60	0,00
	Summe 163101 Feuerwehrgebäude Markt	2.107,61	13.509,60	13.509,60	0,00
179000	Sonstige Einrichtungen und Maßnahmen				
1/179000-611000	Instandhaltung von Straßenbauten (Katastrophenschäden)	1.235,35	15.062,67	15.062,67	0,00
	Summe 179000 Sonstige Einrichtungen und Maßnahmen	1.235,35	15.062,67	15.062,67	0,00
211000	Volksschule Markt				
1/211000-042000	Amts-, Betriebs- und Geschäftsausstattung	127,88	0,00	0,00	0,00
1/211000-400100	Beistellung von Unterrichtsmaterial	6,19	0,00	0,00	0,00
1/211000-400200	Spiel- und Beschäftigungsmaterial (NABE)	0,00	40,80	40,80	0,00
1/211000-456000	Büromittel	5,78	0,00	0,00	0,00
1/211000-459000	Sonstige Verbrauchsgüter	15,96	171,38	171,38	0,00
1/211000-600000	Energiebezüge (Stromverbrauch)	1.744,23	380,80	380,80	0,00
1/211000-618000	Instandhaltung der Amts-, Betriebs- und Geschäftsausstattung	0,00	258,96	258,96	0,00
1/211000-631000	Telekommunikationsdienste	25,20	26,21	26,21	0,00
1/211000-728000	Sonstige Leistungsentgelte	52,80	0,00	0,00	0,00
1/211000-728200	Sonstige Leistungsentgelte (Lernkompetenzzentrum)	18,00	18,50	18,50	0,00
	Summe 211000 Volksschule Markt	1.996,04	896,65	896,65	0,00
211100	Volksschule St.Johann				
1/211100-454000	Reinigungsmittel	0,00	6,90	6,90	0,00
1/211100-600000	Energiebezüge (Stromverbrauch)	375,44	152,01	152,01	0,00
1/211100-728000	sonstige Leistungsentgelte	1.114,68	150,55	150,55	0,00
	Summe 211100 Volksschule St.Johann	1.490,12	309,46	309,46	0,00
211200	Volksschule Kürnberg				
1/211200-042000	Amts-, Betriebs- und Geschäftsausstattung	127,88	0,00	0,00	0,00
1/211200-457000	Druckwerke inkl. Schulbücherei	162,54	0,00	0,00	0,00
1/211200-600000	Energiebezüge (Stromverbrauch)	908,59	150,69	150,69	0,00
1/211200-631000	Telekommunikationsdienste	80,33	0,00	0,00	0,00
1/211200-728000	Sonstige Leistungsentgelte	0,00	197,60	197,60	0,00
	Summe 211200 Volksschule Kürnberg	1.279,34	348,29	348,29	0,00
213000	Sonderschulen				
1/213000-752000	Transfers an Gemeindeverbände (Sonderschulen)	0,00	2.200,00	2.200,00	0,00
	Summe 213000 Sonderschulen	0,00	2.200,00	2.200,00	0,00

Rechnungsabschluss 2024

Marktgemeinde St. Peter in der Au

Nachweis Lieferantenverbindlichkeiten

Konto	Bezeichnung	Saldo Brutto 31.12.2023	Saldo Brutto 31.12.2024	Netto	USt
240000	Kindergarten Markt				
1/240000-042000	Amts-, Betriebs- und Geschäftsausstattung	127,88	0,00	0,00	0,00
1/240000-400000	Geringwertige Wirtschaftsgüter (GWG)	18,98	87,49	72,91	14,58
1/240000-400100	Spiel- und Beschäftigungsmaterial	257,10	368,10	332,22	35,88
1/240000-430000	Lebensmittel (Mittagessen)	330,88	0,00	0,00	0,00
1/240000-459000	Sonstige Verbrauchsgüter	0,00	7,17	5,97	1,20
1/240000-600000	Energiebezüge (Stromverbrauch)	157,09	329,72	274,77	54,95
1/240000-621000	Sonstige Transporte (Kindergartentransport)	2.675,70	0,00	0,00	0,00
	Summe 240000 Kindergarten Markt	3.567,63	792,48	685,87	106,61
240100	Kindergarten St. Michael				
1/240100-042000	Amts-, Betriebs- und Geschäftsausstattung	127,88	0,00	0,00	0,00
1/240100-451000	Brennstoffe (Pellets)	0,00	288,16	255,01	33,15
1/240100-600000	Energiebezüge (Stromverbrauch)	322,05	82,08	68,40	13,68
1/240100-621000	Sonstige Transporte (Kindergartentransport)	1.695,87	0,00	0,00	0,00
1/240100-728000	Sonstige Leistungsentgelte	0,00	57,75	52,50	5,25
	Summe 240100 Kindergarten St. Michael	2.145,80	427,99	375,91	52,08
240200	Kindergarten Kürnberg				
1/240200-042000	Amts-, Betriebs- und Geschäftsausstattung	127,88	0,00	0,00	0,00
1/240200-430000	Lebensmittel (Mittagessen)	9,97	0,00	0,00	0,00
1/240200-454000	Reinigungsmittel	304,70	0,00	0,00	0,00
1/240200-600000	Energiebezüge (Stromverbrauch)	32,34	73,25	61,04	12,21
	Summe 240200 Kindergarten Kürnberg	474,89	73,25	61,04	12,21
240300	Kindergarten St. Johann				
1/240300-042000	Amts-, Betriebs- und Geschäftsausstattung	127,88	0,00	0,00	0,00
1/240300-454000	Reinigungsmittel	270,08	0,00	0,00	0,00
1/240300-600000	Energiebezüge (Stromverbrauch)	207,89	0,00	0,00	0,00
1/240300-614000	Instandhaltung von Gebäuden und Bauten	0,00	142,00	118,33	23,67
1/240300-621000	Sonstige Transporte (Kindergartentransport)	866,78	0,00	0,00	0,00
	Summe 240300 Kindergarten St. Johann	1.472,63	142,00	118,33	23,67
240400	Krabbelgruppe				
1/240400-042000	Amts- Betriebs- und Geschäftsausstattung	1.238,76	0,00	0,00	0,00
1/240400-400100	Spiel- und Beschäftigungsmaterial	2,99	16,24	16,24	0,00
1/240400-454000	Reinigungsmittel	8,67	0,00	0,00	0,00
1/240400-459000	Sonstige Verbrauchsgüter	2,78	0,00	0,00	0,00

Rechnungsabschluss 2024

Marktgemeinde St. Peter in der Au

Nachweis Lieferantenverbindlichkeiten

Konto	Bezeichnung	Saldo Brutto 31.12.2023	Saldo Brutto 31.12.2024	Netto	USt
1/240400-631000	Telekommunikationsdienste	9,30	8,70	8,70	0,00
	Summe 240400 Krabbelgruppe	1.262,50	24,94	24,94	0,00
263000	Turn- und Sporthalle Markt				
1/263000-600000	Energiebezüge (Stromverbrauch)	1.044,72	282,85	282,85	0,00
	Summe 263000 Turn- und Sporthalle Markt	1.044,72	282,85	282,85	0,00
263100	Turn- und Sporthalle Kürnberg				
1/263100-600000	Energiebezüge (Stromverbrauch)	0,00	81,14	81,14	0,00
	Summe 263100 Turn- und Sporthalle Kürnberg	0,00	81,14	81,14	0,00
273000	Volksbüchereien				
1/273000-631000	Telekommunikationsdienste	9,60	9,60	9,60	0,00
	Summe 273000 Volksbüchereien	9,60	9,60	9,60	0,00
363200	Altstadtsanierung und Ortsbildpflege St. Michael				
1/363200-400000	Geringwertige Wirtschaftsgüter (GWG)	0,00	1.327,90	1.327,90	0,00
	Summe 363200 Altstadtsanierung und Ortsbildpflege St. Michael	0,00	1.327,90	1.327,90	0,00
439000	Sonstige Einrichtungen und Maßnahmen				
1/439000-728000	Sonstige Leistungsentgelte (Ferienprogramm+EKIZ)	0,00	69,80	69,80	0,00
1/439000-757000	Laufende Transferzahlungen (Tagesmütter)	90,00	90,00	90,00	0,00
1/439000-768000	Sonstige Transfers an private Haushalte (Obstbaumgutscheine)	0,00	30,00	30,00	0,00
	Summe 439000 Sonstige Einrichtungen und Maßnahmen	90,00	189,80	189,80	0,00
510000	Medizinische Bereichsversorgung				
1/510000-728100	Sonstige Leistungsentgelte (Totenbeschauegebühr)	272,00	358,00	358,00	0,00
	Summe 510000 Medizinische Bereichsversorgung	272,00	358,00	358,00	0,00
522000	Reinhaltung der Luft				
1/522000-600000	Energiebezüge (E-Tankstelle)	495,66	0,00	0,00	0,00
	Summe 522000 Reinhaltung der Luft	495,66	0,00	0,00	0,00
612000	Gemeindestraßen				
5/612000-002000	Gemeindestraßenbau	18,00	642,48	642,48	0,00
5/612000-005000	Anlagen zu Straßenbauten (Straßenbeleuchtung)	3.493,39	78,00	78,00	0,00
	Summe 612000 Gemeindestraßen	3.511,39	720,48	720,48	0,00

Rechnungsabschluss 2024

Marktgemeinde St. Peter in der Au

Nachweis Lieferantenverbindlichkeiten

Konto	Bezeichnung	Saldo Brutto 31.12.2023	Saldo Brutto 31.12.2024	Netto	USt
710000	Land- und forstwirtschaftlicher Wegebau				
5/710000-002000	Güterwegerhaltung	0,00	6.703,44	6.703,44	0,00
	Summe 710000 Land- und forstwirtschaftlicher Wegebau	0,00	6.703,44	6.703,44	0,00
742000	Produktionsförderung				
1/742000-728000	Sonstige Leistungsentgelte	61,20	0,00	0,00	0,00
1/742000-755000	Transfers für künstliche Befruchtungen	1.155,00	929,60	929,60	0,00
	Summe 742000 Produktionsförderung	1.216,20	929,60	929,60	0,00
813000	Müllbeseitigung				
1/813000-413000	Handelswaren (Müllsäcke)	249,60	0,00	0,00	0,00
1/813000-600000	Energiebezüge (Stromverbrauch)	187,92	209,34	174,45	34,89
	Summe 813000 Müllbeseitigung	437,52	209,34	174,45	34,89
814000	Straßenreinigung				
1/814000-728000	Sonstige Leistungsentgelte (Schneeräumung)	14.111,15	4.346,76	4.346,76	0,00
1/814000-728200	Sonstige Leistungsentgelte (Schneeräumpauschalen)	2.000,00	0,00	0,00	0,00
	Summe 814000 Straßenreinigung	16.111,15	4.346,76	4.346,76	0,00
816000	Öffentliche Beleuchtung und Uhren				
1/816000-600000	Energiebezüge (Stromverbrauch)	4.950,78	0,00	0,00	0,00
	Summe 816000 Öffentliche Beleuchtung und Uhren	4.950,78	0,00	0,00	0,00
817000	Friedhöfe (einschl. Einsegnungshallen)				
1/817000-600000	Energiebezüge (Stromverbrauch)	167,65	110,81	110,81	0,00
	Summe 817000 Friedhöfe (einschl. Einsegnungshallen)	167,65	110,81	110,81	0,00
820000	Bauhof				
1/820000-042000	Amts-, Betriebs- und Geschäftsausstattung	127,88	0,00	0,00	0,00
1/820000-400000	Geringwertige Wirtschaftsgüter (GWG)	556,99	0,00	0,00	0,00
1/820000-456000	Büromittel	0,00	18,70	18,70	0,00
1/820000-459000	Sonstige Verbrauchsgüter	10,48	0,00	0,00	0,00
1/820000-617000	Instandhaltung von Fahrzeugen	-57,00	0,00	0,00	0,00
1/820000-618000	Instandhaltung der Amts-, Betriebs- und Geschäftsausstattung	0,00	16,19	16,19	0,00
1/820000-631000	Telekommunikationsdienste	52,80	77,90	77,90	0,00
	Summe 820000 Bauhof	691,15	112,79	112,79	0,00

Rechnungsabschluss 2024

Marktgemeinde St. Peter in der Au

Nachweis Lieferantenverbindlichkeiten

Konto	Bezeichnung	Saldo Brutto 31.12.2023	Saldo Brutto 31.12.2024	Netto	USt
828000	Sonstige Märkte				
1/828000-400000	Geringwertige Wirtschaftsgüter (GWG)	0,00	5,39	5,39	0,00
1/828000-728000	Sonstige Leistungsentgelte	117,00	3.718,62	3.718,62	0,00
	Summe 828000 Sonstige Märkte	117,00	3.724,01	3.724,01	0,00
831000	Freibäder				
1/831000-455000	Chemische Mittel (Chlor, Chlorgas)	1.440,96	0,00	0,00	0,00
1/831000-600000	Energiebezüge (Stromverbrauch)	60,57	25,11	20,93	4,18
	Summe 831000 Freibäder	1.501,53	25,11	20,93	4,18
840000	Grundbesitz				
1/840000-711000	Gebühren für die Benützung von Gemeindeeinrichtungen und Anlagen gemäß FAG	0,00	-4,00	-4,00	0,00
	Summe 840000 Grundbesitz	0,00	-4,00	-4,00	0,00
846000	Wohn- und Geschäftsgebäude				
1/846000-451000	Brennstoffe (Pellets)	0,00	760,94	706,36	54,58
1/846000-454000	Reinigungsmittel	0,00	10,87	9,06	1,81
1/846000-459000	Sonstige Verbrauchsgüter	0,00	4,17	3,47	0,70
1/846000-600000	Energiebezüge (Stromverbrauch)	1.103,72	96,63	84,96	11,67
1/846000-711000	Gebühren für die Benützung von Gemeindeeinrichtungen und Anlagen gemäß FAG	0,00	82,50	75,00	7,50
	Summe 846000 Wohn- und Geschäftsgebäude	1.103,72	955,11	878,85	76,26
846100	Wohn- und Geschäftsgebäude St. Michael				
1/846100-451000	Brennstoffe (Pellets)	0,00	640,49	566,81	73,68
	Summe 846100 Wohn- und Geschäftsgebäude St. Michael	0,00	640,49	566,81	73,68
850000	Betriebe der Wasserversorgung				
1/850000-600000	Energiebezüge (Stromverbrauch)	6.734,05	910,61	758,83	151,78
1/850000-612000	Instandhaltung von Wasser- und Abwasserbauten und -anlagen	4.357,30	0,00	0,00	0,00
1/850000-631000	Telekommunikationsdienste	115,20	115,20	96,00	19,20
1/850000-640000	Prüfungskosten (Wasseruntersuchungen)	350,40	0,00	0,00	0,00
5/850000-004000	Wasserversorgungsanlage (inkl. Planung)	0,00	44,40	37,00	7,40
	Summe 850000 Betriebe der Wasserversorgung	11.556,95	1.070,21	891,83	178,38
851000	Betriebe der Abwasserbeseitigung				
1/851000-600000	Energiebezüge (Stromverbrauch)	1.196,74	242,10	201,75	40,35
1/851000-631000	Telekommunikationsdienste	6,00	14,40	12,00	2,40
	Summe 851000 Betriebe der Abwasserbeseitigung	1.202,74	256,50	213,75	42,75

Rechnungsabschluss 2024

Marktgemeinde St. Peter in der Au

Nachweis Lieferantenverbindlichkeiten

Konto	Bezeichnung	Saldo Brutto 31.12.2023	Saldo Brutto 31.12.2024	Netto	USt
859000	Sonstige Betriebe mit marktbestimmter Tätigkeit				
1/859000-050000	Sonderanlagen (Lichtwellenleiterverrohrung)	0,00	1.207,57	1.006,31	201,26
	Summe 859000 Sonstige Betriebe mit marktbestimmter Tätigkeit	0,00	1.207,57	1.006,31	201,26
900000	Finanzabteilung und Finanzverwaltung				
1/900000-457000	Druckwerke	57,75	58,30	58,30	0,00
1/900000-728000	Sonstige Leistungsentgelte	1.019,64	1.141,44	1.141,44	0,00
	Summe 900000 Finanzabteilung und Finanzverwaltung	1.077,39	1.199,74	1.199,74	0,00
910000	Geldverkehr				
1/910000-659000	Geldverkehrsspesen (Buchungsgebühren)	-0,01	0,07	0,07	0,00
	Summe 910000 Geldverkehr	-0,01	0,07	0,07	0,00
	Gesamt	Brutto 31.12.2023	Brutto 31.12.2024	Netto	USt
		-25.979,53	49.290,15	48.484,18	805,97
		Ausgaben	146.312,42	145.506,45	805,97
		Einnahmen	97.022,27	97.022,27	0,00

Verbindlichkeiten

Konto	Bezeichnung	Saldo lt. Konto 31.12.2023	Saldo lt. Konto 31.12.2024	Offen	Differenz
331000	Kurzfristige Verbindlichkeiten aus Lieferungen und Leistungen	-25.979,53	49.290,15	49.290,15	0,00
332000	Langfristige Verbindlichkeiten aus Lieferungen und Leistungen	0,00	0,00	0,00	0,00
333000	Kurzfristige Verbindlichkeiten aus Abgaben	0,00	0,00	0,00	0,00
Summe		-25.979,53	49.290,15	49.290,15	0,00

Verbindlichkeiten nach Vorhabenscode

Konto	Bezeichnung	ohne Vorhabenscode	mit Vorhabenscode 1	mit Vorhabencodes 2 - 5	VUG	USt	Gesamt
331000	Kurzfristige Verbindlichkeiten aus Lieferungen und Leistungen	43.701,26	20.970,52	1.006,31	-17.193,91	805,97	49.290,15
332000	Langfristige Verbindlichkeiten aus Lieferungen und Leistungen	0,00	0,00	0,00	0,00	0,00	0,00
333000	Kurzfristige Verbindlichkeiten aus Abgaben	0,00	0,00	0,00	0,00	0,00	0,00
Summe		43.701,26	20.970,52	1.006,31	-17.193,91	805,97	49.290,15

Nachweis über Transferzahlungen (Anlage 6a)

Haushaltskonto	Bezeichnung Ansatz	Bezeichnung Post	Summe Einzahlungen	Summe Auszahlungen
Transferzahlungen von/an Bund, Bundesfonds, Bundeskammern				
	Gesamtsumme Transferzahlungen von/an Bund, Bundesfonds, Bundeskammern		687.716,39	0,00
	Summe Kapitaltransfers		345.325,31	0,00
	Summe Transfers		342.391,08	0,00
2/163100+300000	Freiwillige Feuerwehr Markt St. Peter/Au	Kapitaltransfers von Bund (EAG-Förderung PV-Anlage)	4.226,20	
2/211100+300000	Volksschule St. Johann	Kapitaltransfers von Bund (EAG-Förderung PV-Anlage)	2.298,13	
2/240300+300000	Kindergarten St. Johann	Kapitaltransfers von Bund (EAG-Förderung PV-Anlage)	925,50	
2/846100+300000	Wohn- und Geschäftsgebäude St. Michael	Kapitaltransfers von Bund (EAG-Förderung PV-Anlage)	4.802,50	
2/850000+300000	Betriebe der Wasserversorgung	Kapitaltransfers von Bund, Bundesfonds und Bundeskammern	15.512,69	
2/850000+860000	Betriebe der Wasserversorgung	Transfers von Bund (Annuitätenzuschuß)	1.466,48	
2/851000+300000	Betriebe der Abwasserbeseitigung	Kapitaltransfers von Bund, Bundesfonds und Bundeskammern	33.460,68	
2/851000+860000	Betriebe der Abwasserbeseitigung	Transfers von Bund (Annuitätenzuschuss)	18.596,60	
2/941000+860000	Sonstige Finanzzuweisungen nach dem FAG	Transfers von Bund (§ 5 und § 24 FAG 2017)	322.328,00	
6/612000+300000	Gemeindestraßen	Transfers vom Bund (KIP-Förderung)	284.099,61	

Haushaltskonto	Bezeichnung Ansatz	Bezeichnung Post	Summe Einzahlungen	Summe Auszahlungen
Transferzahlungen von/an Länder, Landesfonds, Landeskammern				
Gesamtsumme Transferzahlungen von/an Länder, Landesfonds, Landeskammern			1.082.200,64	2.789.651,30
Summe Kapitaltransfers			72.301,00	0,00
Summe Transfers			1.009.899,64	2.789.651,30
2/029000+861000	Amtsgebäude	Transfers von Ländern (Zinsenzuschuss)	1.625,00	
2/163100+861000	Freiwillige Feuerwehr Markt St. Peter/Au	Transfers von Ländern, Landesfonds und Landeskammern	6.250,00	
2/211000+301000	Volksschule Markt	Kapitaltransfers von Ländern, Landesfonds und Landeskammern	11.300,00	
2/211000+861100	Volksschule Markt	Transfers von Ländern (Nachmittagsbetreuung)	18.000,00	
2/211000+861200	Volksschule Markt	Transfers von Ländern (Annuitätenzuschuss ohne Darlehen)	303,98	
2/211000+861300	Volksschule Markt	Transfers von Ländern (Kinderferienbetreuung)	4.875,00	
2/240000+861000	Kindergarten Markt	Transfers von Ländern, Landesfonds und Landeskammern	90.147,48	
2/240000+861200	Kindergarten Markt	Transfers von Ländern (Zinsenzuschuss)	2.544,70	
2/240100+861000	Kindergarten St. Michael	Transfers von Ländern, Landesfonds und Landeskammern	12.326,65	
2/240200+301000	Kindergarten Kürnberg	Kapitaltransfers von Ländern, Landesfonds und Landeskammern	1.000,00	
2/240200+861000	Kindergarten Kürnberg	Transfers von Ländern, Landesfonds und Landeskammern	24.653,29	
2/240200+861200	Kindergarten Kürnberg	Transfers von Ländern (Zinsenzuschuss)	5.133,30	
2/240300+861000	Kindergarten St. Johann	Transfers von Ländern, Landesfonds und Landeskammern	12.326,65	
2/240400+861000	Krabbelgruppe	Transfers von Ländern (Kinderbetreuungsbeitrag)	63.933,09	
2/240400+861100	Krabbelgruppe	Transfers von Ländern	54.088,87	
2/263000+861000	Turn- und Sporthalle Markt	Transfers von Ländern (Zinsen-u. Annuitätenzuschuss)	26.608,04	
2/273000+861000	Volksbüchereien	Transfers von Ländern, Landesfonds und Landeskammern	2.000,00	
2/381000+861000	Maßnahmen der Kulturpflege	Transfers von Ländern (Abt.RU3 und K1)	14.133,46	
2/612000+861000	Gemeindestraßen	Transfers von Ländern, Landesfonds und Landeskammern	10.274,00	
2/771000+861000	Maßnahmen zur Förderung des Tourismus	Transfers von Ländern, Landesfonds und Landeskammern	4.800,00	
2/850000+301000	Betriebe der Wasserversorgung	Kapitaltransfers von Ländern, Landesfonds und Landeskammern	2.001,00	
2/852000+861010	Betriebe der Müllbeseitigung	Transfers von Ländern (Gebührenbremse)	86.782,00	
2/921000+861100	Zwischen Ländern und Gemeinden geteilte Abgaben	Transfers von Ländern, Landesfonds und Landeskammern (Bundesautomaten- und VLT-Abgabe)	26.853,26	
2/940000+861000	Bedarfszuweisungen	Transfers von Ländern (Bedarfszuweisung I)	119.309,97	
2/944000+861000	Zuschüsse nach dem Katastrophenfondsges.	Transfers von Ländern, Landesfonds und Landeskammern	7.079,30	
2/946000+861000	Zuschüsse nach landesgesetzlichen Bestimmungen	Transfers von Ländern, Landesfonds und Landeskammern	50.976,60	
6/163101+301000	Feuerwehrgebäude Markt	Kapitaltransfers von Ländern (RU3)	40.000,00	
6/163101+871000	Feuerwehrgebäude Markt	Bedarfszuweisungen	210.000,00	
6/163101+871100	Feuerwehrgebäude Markt	Sonderbedarfszuweisungen	60.000,00	
6/612000+871100	Gemeindestraßen	Sonderbedarfszuweisungen (Straße Feuerwehrhaus St. Peter/Au-Markt)	60.000,00	
6/710000+301000	Land- und forstwirtschaftlicher Wegebau	Kapitaltransfers von Ländern (Abteilung NÖ ABB)	18.000,00	
6/710000+871000	Land- und forstwirtschaftlicher Wegebau	Bedarfszuweisungen	34.875,00	
1/211000-751000	Volksschule Markt	Transfers an Länder (Medienbeitrag)		930,30
1/211100-751000	Volksschule St.Johann	Transfers an Länder (Medienbeitrag)		254,28

Haushaltskonto	Bezeichnung Ansatz	Bezeichnung Post	Summe Einzahlungen	Summe Auszahlungen
Transferzahlungen von/an Länder, Landesfonds, Landeskammern				
	Gesamtsumme Transferzahlungen von/an Länder, Landesfonds, Landeskammern		1.082.200,64	2.789.651,30
	Summe Kapitaltransfers		72.301,00	0,00
	Summe Transfers		1.009.899,64	2.789.651,30
1/211200-751000	Volksschule Kürnberg	Transfers an Länder (Medienbeitrag)		297,70
1/220000-751000	Berufsbildende Pflichtschulen	Transfers an Länder (Berufsschülerhaltungsbeitrag)		86.840,00
1/419000-751000	Sonstige Einrichtungen und Maßnahmen	Transfers an Länder (Wohnsitzgemeindebeitrag - SHG)		28.230,13
1/419000-751100	Sonstige Einrichtungen und Maßnahmen	Transfers an Länder (Sozialhilfeumlage)		912.662,90
1/439000-751000	Sonstige Einrichtungen und Maßnahmen	Transfers an Länder (Kinder- und Jugendhilfeumlage)		179.658,75
1/510000-751000	Medizinische Bereichsversorgung	Transfers an Länder (Beitrag an Pensionsverband)		20.989,79
1/562000-752000	Beiträge der Gemeinden z.Krankenanstaltenspr.	Sprengelbeitrag NÖKAS (Zweckaufwand)		1.559.754,46
1/562100-752000	Beiträge der Gemeinden z.Krankenanstaltenspr.	Sprengelbeitrag NÖKAS (Verwaltungsaufwand)		32,99

Haushaltskonto	Bezeichnung Ansatz	Bezeichnung Post	Summe Einzahlungen	Summe Auszahlungen
Transferzahlungen von/an Gemeinden, Gemeindeverbände, Gemeindefonds				
Gesamtsumme Transferzahlungen von/an Gemeinden, Gemeindeverbände, Gemeindefonds			78.642,65	1.393.810,55
Summe Kapitaltransfers			0,00	0,00
Summe Transfers			78.642,65	1.393.810,55
2/211200+862000	Volksschule Kürnberg	Transfers von Gemeinden (Schulerhaltungsbeitrag Weistrach)	6.273,93	
2/211200+862100	Volksschule Kürnberg	Transfers von Gemeinden (Schulerhaltungsbeitrag Haag)	1.594,79	
2/240400+862000	Krabbelgruppe	Transfers von Gemeinden	5.187,00	
2/814000+862000	Straßenreinigung	Transfers von Gemeinden (Schneeräumung Haidershofen und St. Ulrich)	2.105,10	
2/851000+862000	Betriebe der Abwasserbeseitigung	Transfers von Gemeinden (Ertl)	57.285,13	
2/851000+862100	Betriebe der Abwasserbeseitigung	Transfers von Gemeinden (Seitenstetten)	6.196,70	
1/000000-752000	Gewählte Gemeindeorgane	Transfers an Gemeindepensionsverband		10.095,12
1/022000-752000	Standesamt	Transfers an Gemeindeverbände (Standesamts- und Staatsbürgerschaftsverband)		64.098,27
1/211300-752000	Volksschulen	Transfers an Gemeinden (Volksschulen)		46.152,15
1/212000-752000	Mittelschulen	Transfers an Gemeindeverbände (Mittelschulen)		540.332,62
1/213000-752000	Sonderschulen	Transfers an Gemeindeverbände (Sonderschulen)		64.134,11
1/214000-752000	Polytechnische Schulen	Transfers an Gemeindeverbände (Polytechnische Schulen)		24.840,90
1/220000-752000	Berufsbildende Pflichtschulen	Transfers an Gemeinden		1.140,00
1/240200-752000	Kindergarten Kürnberg	Transfers an Gemeinden (Kindergartenbeitrag St.Ulrich+Maria Neustift)		17.394,00
1/240400-752000	Krabbelgruppe	Transfers an Gemeinden (TBE-Beitrag)		800,00
1/320000-752000	Musikschule	Transfers an Gemeindeverbände (Musikschulen)		207.431,58
1/320000-752100	Musikschule	Transfers an Gemeindeverbände (Deckungsbeitrag Musikschulen Land Oberösterreich)		490,00
1/522000-752000	Reinhaltung der Luft	Transfers an Gemeindeverbände (GDA Region Amstetten)		7.406,52
1/631000-752000	Konkurrenzwässer	Transfers an Gemeindeverbände (Urlwasserverband)		6.374,39
1/851000-752000	Betriebe der Abwasserbeseitigung	Transfers an Gemeindeverbände (GAV Oberes Urntal)		379.604,41
1/851000-752100	Betriebe der Abwasserbeseitigung	Transfers an Gemeinden (Maria Neustift)		6.502,62
1/851000-752300	Betriebe der Abwasserbeseitigung	Transfers an Gemeindeverbände (Reinhaltungsverband Steyr)		17.013,86
Transferzahlungen von/an Sozialversicherungsträger				
Gesamtsumme Transferzahlungen von/an Sozialversicherungsträger			74.765,91	0,00
Summe Kapitaltransfers			0,00	0,00
Summe Transfers			74.765,91	0,00
2/010000+863000	Gemeindeamt	Transfers von Sozialversicherungsträgern (AUVA)	1.743,58	
2/010000+863100	Gemeindeamt	Transfers von sonstigen Trägern öffentlichen Rechts (ATZ)	24.208,79	
2/240300+863000	Kindergarten St. Johann	Transfers von Sozialversicherungsträgern (AUVA)	3.341,38	
2/820000+863100	Bauhof	Transfers von sonstigen Trägern öffentlichen Rechts (ATZ)	45.472,16	

Haushaltskonto	Bezeichnung Ansatz	Bezeichnung Post	Summe Einzahlungen	Summe Auszahlungen
Transferzahlungen von/an sonst. Träger des öffentlichen Rechts				
	Gesamtsumme Transferzahlungen von/an sonst. Träger des öffentlichen Rechts		157.053,55	63.134,45
	Summe Kapitaltransfers		157.053,55	9.000,00
	Summe Transfers		0,00	54.134,45
2/163400+303000	Freiwillige Feuerwehr St. Michael/Bruckbach	Kapitaltransfers von FF St. Michael	4.350,00	
6/163101+303000	Feuerwehrgebäude Markt	Kapitaltransfers von FF Markt	61.770,00	
6/163400+303000	Freiwillige Feuerwehr St. Michael/Bruckbach	Kapitaltransfers von FF St. Michael	90.933,55	
1/163000-774000	Freiwillige Feuerwehren	Transfers an sonstige Träger des öffentlichen Rechts		9.000,00
1/163100-754000	Freiwillige Feuerwehr Markt St. Peter/Au	Transfers an sonstige Träger des öffentlichen Rechts		22.975,88
1/163200-754000	Freiwillige Feuerwehr Hochstrass (Dorf)	Transfers an sonstige Träger des öffentlichen Rechts		6.150,00
1/163300-754000	Freiwillige Feuerwehr St. Johann/Engstetten	Transfers an sonstige Träger des öffentlichen Rechts		6.150,00
1/163400-754000	Freiwillige Feuerwehr St. Michael/Bruckbach	Transfers an sonstige Träger des öffentlichen Rechts		6.700,00
1/163500-754000	Freiwillige Feuerwehr Kürnborg	Transfers an sonstige Träger des öffentlichen Rechts		8.200,00
1/164000-754000	Förderung der Brandbekämpfung und -verhüt.	Transfers an FF Amstetten (Bezirksalarmierung)		3.958,57
	Gesamtsumme		2.080.379,14	4.246.596,30

Nachweis über Haushaltsrücklagen und
Zahlungsmittelreserven (Anlage 6b)

Haushaltsrücklagen			Rücklagenstand			Rücklagenstand	Zahlungsmittelreserven		
Nr.	Verwendungszweck	Ansatz	31.12.2023	Zuführungen	Entnahmen	31.12.2024	31.12.2023	31.12.2024	Konto-/Sparbuchnummer
8/9990935/00001	Rücklage aus 50% des Eröffnungsbilanzsaldos	912000	8.634.992,04			8.634.992,04			
	Allgemeine Haushaltsrücklagen		8.634.992,04	0,00	0,00	8.634.992,04	0,00	0,00	
8/9997935/00001	Haushaltspotential Rücklage	990000	2.427.873,66		405.433,90	2.022.439,76			
	Haushaltspotential Rücklage		2.427.873,66	0,00	405.433,90	2.022.439,76	0,00	0,00	
	Gesamtsummen		11.062.865,70	0,00	405.433,90	10.657.431,80	0,00	0,00	

Einzelnachweis über Finanzschulden und Schuldendienst
(Anlage 6c)

Kontonummer Darlehensnr.	Ansatz	Darlehensgeber/Staat Aktenzahl	Verwendungszweck Genehmigungsdatum/-vermerk	Beschluss- Datum	Zinssatz	Währung	Laufzeit
Zinsindikator							
1. Darlehen für Investitionszwecke							
1.1. ... von Trägern des öffentlichen Rechts							
1.1.1. ... von Bund, Bundesfonds, Bundeskammern							
1.1.2. ... von Ländern, Landesfonds, Landeskammern							
12 204	850000	NÖ.WWF./AT	Wasserversorgung BA 06 03.10.2013	21.10.2013	1,000%	EUR	01.01.2013 - nieder verzin:31.12.2038
12 233	851000	NÖ.WWF./AT	Kanalbau BA 10 20.05.2010	23.06.2010	1,000%	EUR	01.01.2010 - nieder verzin:31.12.2037
12 234	851000	NÖ.WWF./AT	Kanalbau BA 12		1,000%	EUR	01.01.2017 - nieder verzin:31.12.2038
12 235	851000	NÖ.WWF./AT	Kanalbau BA 14		1,000%	EUR	01.01.2017 - nieder verzin:31.12.2038
12 236	851000	NÖ.WWF./AT	Kanalbau BA 16		1,000%	EUR	01.01.2017 - nieder verzin:31.12.2038
12 237	851000	NÖ.WWF./AT	Kanalbau BA 09		1,000%	EUR	01.01.2017 - nieder verzin:31.12.2047
16 117	029000	NÖ Landesregierung., Abt.I/6a/AT	Amtsgebäudesanierung 14.10.1986	28.10.1986	1,000%	EUR	01.01.1990 - FIX verzinst 31.12.2024
17 148	612000	NÖ.Lds.Reg.,Abt.WST3/AT	Straßenbau 23.06.2015	23.06.2015	0,000%	EUR	01.01.2015 - Gemeindestraßen FIX verzinst 31.12.2027
1.1.3. ... von Gemeinden, Gemeindeverbänden, Gemeindefonds							
1.1.4. ... von Sozialversicherungsträgern							
1.1.5. ... von sonstigen Trägern des öffentlichen Rechts							
1.2. ... von Beteiligungen der Gebietskörperschaft (ohne Finanzunternehmungen)							
1.3. ... von Unternehmen (ohne Beteiligungen und ohne Finanzunternehmungen)							

Kontonummer Darlehensnr.	Darlehenshöhe Gesamt	Buchwert 31.12.2023	Zugang	Tilgung	Zinsen	Summe Schuldendienst	Schuldendienst- ersätze	Buchwert 31.12.2024	Kursgewinn/ -verlust	Buchwert inkl. KG/KV	Netto Schuldendienst
12 204		42.156,98	429,69		429,69	429,69		42.586,67		42.586,67	429,69
12 233		16.417,41	167,34		167,34	167,34		16.584,75		16.584,75	167,34
12 234		15.410,51	157,07		157,07	157,07		15.567,58		15.567,58	157,07
12 235		27.208,12	277,32		277,32	277,32		27.485,44		27.485,44	277,32
12 236		75.868,35	773,29		773,29	773,29		76.641,64		76.641,64	773,29
12 237		15.757,61	160,61		160,61	160,61		15.918,22		15.918,22	160,61
16 117	154.429,77	6.087,16		6.087,16	41,72	6.128,88					6.128,88
17 148	31.910,00	12.764,00		3.191,00		3.191,00		9.573,00		9.573,00	3.191,00

Kontonummer Darlehensnr.	Ansatz	Darlehensgeber/Staat Aktanzahl	Verwendungszweck Genehmigungsdatum/-vermerk	Beschluss- Datum	Zinssatz	Währung	Laufzeit
Zinsindikator							
1.4. ... von Finanzunternehmen							
1.4.1. ... von Finanzunternehmen im Inland							
1 103	029000	Sparkasse OÖ Bank AG/AT	Amtsgebäude (Schloss) 27.10.2010	27.10.2010 Amtsgebäude	3,290%	EUR	01.01.2010 - 31.12.2025
1 127	240200	Sparkasse OÖ Bank AG/AT	Kindergartenbau Kürnberg 10.09.2014	23.06.2014 Kindergärten Kindergarten Kürnberg	2,368%	EUR	01.01.2014 - 31.12.2029
1 201	850000	Sparkasse OÖ Bank AG/AT	Wasserversorgung BA 06 19.08.2013	03.06.2013 Betriebe der Wasserversorgung	4,215%	EUR	01.01.2013 - 31.12.2033
1 204	850000	Sparkasse OÖ Bank AG/AT	Wasserversorgung BA 06 10.09.2014	23.06.2014 Betriebe der Wasserversorgung	2,398%	EUR	01.01.2014 - 31.12.2034
1 240	851000	Sparkasse OÖ Bank AG/AT	Kanalbau BA 10 (Ramingtal) 17.10.2008	17.10.2008 Betriebe der Abwasserbeseitigung	4,600%	EUR	01.01.2008 - 31.12.2028
1 241	851000	Sparkasse OÖ Bank AG/AT	Kanalbau BA 12, 13.1 und 14 10.09.2014	23.06.2014 Betriebe der Abwasserbeseitigung	2,398%	EUR	01.01.2014 - 31.12.2034
2 133	262000	Volksbank Niederösterreich AG/AT	Neubau Sportzentrum	20.03.2017 Sportplätze	1,200%	EUR	01.01.2017 - 31.12.2029
2 135	263000	Volksbank Niederösterreich AG/AT	Mehrzweckhallensanierung	05.11.2018 Turn-und Sporthallen	1,600%	EUR	01.01.2018 - 31.12.2033
5 105	029000	BAWAG P.S.K./AT	Amtsgebäude (Schloss) 17.11.2009	17.11.2009 Amtsgebäude	4,850%	EUR	01.01.2009 - 31.12.2024
5 205	850000	BAWAG P.S.K./AT	Wasserversorgung BA12, (Kürnberg) 24.06.2019	24.06.2019 Betriebe der Wasserversorgung	1,045%	EUR	01.01.2019 - 31.12.2039
7 238	851000	NÖ Landesbank-Hypothekenbank AG/AT	Kanalbau BA 06 22.03.2000	09.12.1999 Betriebe der Abwasserbeseitigung	4,927%	EUR	01.01.2000 - 31.12.2024
7 239	851000	NÖ Landesbank-Hypothekenbank AG/AT	Kanalbau BA 06 08.11.2000	11.07.2000 Betriebe der Abwasserbeseitigung	4,821%	EUR	01.01.2000 - 31.12.2025
7 240	851000	NÖ Landesbank-Hypothekenbank AG/AT	Abwasserbeseitigungsanlage BA 20	15.12.2021 Betriebe der Abwasserbeseitigung	0,881%	EUR	01.01.2022 - 31.12.2046

Kontonummer Darlehensnr.	Darlehenshöhe Gesamt	Buchwert 31.12.2023	Zugang	Tilgung	Zinsen	Summe Schuldendienst	Schuldendienst- ersätze	Buchwert 31.12.2024	Kursgewinn/ -verlust	Buchwert inkl. KG/KV	Netto Schuldendienst
1 103	357.800,00	47.706,58		23.853,34	1.373,35	25.226,69	875,00	23.853,24		23.853,24	24.351,69
1 127	1.100.000,00	403.333,27		73.333,34	9.121,62	82.454,96	5.133,30	329.999,93		329.999,93	77.321,66
1 201	500.000,00	237.500,00		25.000,00	9.747,19	34.747,19	1.457,82	212.500,00		212.500,00	33.289,37
1 204	500.000,00	262.500,00		25.000,00	6.146,55	31.146,55		237.500,00		237.500,00	31.146,55
1 240	400.000,00	100.000,00		20.000,00	4.323,88	24.323,88	1.702,50	80.000,00		80.000,00	22.621,38
1 241	1.300.000,00	682.500,00		65.000,00	15.981,00	80.981,00	129,40	617.500,00		617.500,00	80.851,60
2 133	770.000,00	212.333,32		32.666,68	2.323,88	34.990,56		179.666,64		179.666,64	34.990,56
2 135	740.000,00	493.330,00		49.334,00	7.699,80	57.033,80	26.608,04	443.996,00		443.996,00	30.425,76
5 105	500.000,00	33.333,33		33.333,33	1.189,00	34.522,33	750,00				33.772,33
5 205	500.000,00	400.000,00		25.000,00	4.114,69	29.114,69		375.000,00		375.000,00	29.114,69
7 238	209.297,76	10.685,78		10.685,78	383,74	11.069,52	5.608,04				5.461,48
7 239	290.691,34	21.906,90		14.431,82	872,95	15.304,77	7.788,94	7.475,08		7.475,08	7.515,83
7 240	1.600.000,00	1.504.000,00		64.000,00	13.109,28	77.109,28		1.440.000,00		1.440.000,00	77.109,28

Kontonummer Darlehensnr.	Ansatz	Darlehensgeber/Staat Aktenzahl	Verwendungszweck Genehmigungsdatum/-vermerk	Beschluss- Datum	Zinssatz	Währung	Laufzeit
13 203	851000	Österreichische Kommunalkredit/AT	Kanalbau BA 06 19.03.2003	16.12.2002 Betriebe der Abwasserbeseitigung	4,835%	EUR	01.01.2003 - 31.12.2027
14 224	851000	Raiffeisen Landesbank NÖ/AT	Kanalbau BA 04 29.09.1982	30.11.1982 Betriebe der Abwasserbeseitigung	2,000%	EUR	01.01.1984 - 31.12.2027
14 225	163100	Raiffeisen Landesbank NÖ/AT	Neubau Feuerwehrgebäude Markt - Feuerwehr	11.12.2023 Darlehen Neubau Feuerwehrgebäude Markt	3,610%	EUR	01.01.2024 - 31.12.2053

1.4.2. ... von Finanzunternehmen im Ausland

1.5. ... von Sonstigen

Zwischensumme**2. Finanzschulden für den laufenden Aufwand**

2.1. ... von Trägern des öffentlichen Rechts

2.1.1. ... von Bund, Bundesfonds, Bundeskammern

2.1.2. ... von Ländern, Landesfonds, Landeskammern

2.1.3. ... von Gemeinden, Gemeindeverbänden, Gemeindefonds

2.1.4. ... von Sozialversicherungsträgern

2.1.5. ... von sonstigen Trägern des öffentlichen Rechts

2.2. ... von Beteiligungen der Gebietskörperschaft (ohne Finanzunternehmungen)

2.3. ... von Unternehmen (ohne Beteiligungen und ohne Finanzunternehmungen)

2.4. ... von Finanzunternehmen

2.4.1. ... von Finanzunternehmen im Inland

2.4.2. ... von Finanzunternehmen im Ausland

Kontonummer Darlehensnr.	Darlehenshöhe Gesamt	Buchwert 31.12.2023	Zugang	Tilgung	Zinsen	Summe Schuldendienst	Schuldendienst- ersätze	Buchwert 31.12.2024	Kursgewinn/ -verlust	Buchwert inkl. KG/KV	Netto Schuldendienst
13 203	308.000,00	60.032,33		13.953,47	2.722,87	16.676,34		46.078,86		46.078,86	16.676,34
14 224	579.929,22	72.741,27		20.274,45	1.338,97	21.613,42		52.466,82		52.466,82	21.613,42
14 225	500.000,00		500.000,00	16.666,68	13.687,91	30.354,59	6.250,00	483.333,32		483.333,32	24.104,59
		4.753.572,92	501.965,32	521.811,05	96.143,72	617.954,77	56.303,04	4.733.727,19	0,00	4.733.727,19	561.651,73

Kontonummer Darlehensnr.	Ansatz	Darlehensgeber/Staat Aktenzahl	Verwendungszweck Genehmigungsdatum/-vermerk	Beschluss- Datum	Zinssatz Zinsindikator	Währung	Laufzeit
-----------------------------	--------	-----------------------------------	--	---------------------	---------------------------	---------	----------

2.5. ... von Sonstigen

Zwischensumme

SUMME (1 und 2)

Davon ohne Quasi-KG *)

Davon Quasi-KG *)

*) Quasi-Kapitalgesellschaften außerhalb des Sektors Staat gemäß ESVG (Ansatz 85-86).

Kontonummer Darlehensnr.	Darlehenshöhe Gesamt	Buchwert 31.12.2023	Zugang	Tilgung	Zinsen	Summe Schuldendienst	Schuldendienst- ersätze	Buchwert 31.12.2024	Kursgewinn/ -verlust	Buchwert inkl. KG/KV	Netto Schuldendienst
		0,00	0,00	0,00	0,00	0,00	0,00	0,00	0,00	0,00	0,00
		4.753.572,92	501.965,32	521.811,05	96.143,72	617.954,77	56.303,04	4.733.727,19	0,00	4.733.727,19	561.651,73
		1.208.887,66	500.000,00	238.465,53	35.437,28	273.902,81	39.616,34	1.470.422,13	0,00	1.470.422,13	234.286,47
		3.544.685,26	1.965,32	283.345,52	60.706,44	344.051,96	16.686,70	3.263.305,06	0,00	3.263.305,06	327.365,26

Nachweis über haushaltsinterne Vergütungen (Anlage 6f)

Gruppenebene		Erträge	Aufwendungen
0	Vertretungskörper und allgemeine Verwaltung	0,00	0,00
1	Öffentliche Ordnung und Sicherheit	0,00	0,00
2	Unterricht, Erziehung, Sport und Wissenschaft	30.928,97	30.928,97
3	Kunst, Kultur und Kultus	0,00	0,00
4	Soziale Wohlfahrt und Wohnbauförderung	0,00	0,00
5	Gesundheit	0,00	0,00
6	Straßen- und Wasserbau, Verkehr	0,00	0,00
7	Wirtschaftsförderung	0,00	0,00
8	Dienstleistungen	0,00	0,00
9	Finanzwirtschaft	0,00	0,00
Summe		30.928,97	30.928,97
Nicht voranschlagswirksame Gebarung		Mittelaufbringung	Mittelverwendung
270	Finanzamt Vorsteuerbeträge (nicht voranschlagswirksame Gebarung)	0,00	0,00
360	Umsatzsteuer (nicht voranschlagswirksame Gebarung)	0,00	0,00
Summe		0,00	0,00

Anlagenspiegel nach Ansatz (Anlage 6g)

MVAG	Ansatz	Bezeichnung	Buchwert 31.12.2023	Zugänge/ + Umbuchungen -	Abgänge/ -	Wertaufholung+/ Wertminderung-	Abschreibung	Buchwert 31.12.2024
1010	Immaterielle Vermögenswerte		244.875,41	28.273,05	0,00	0,00	30.892,79	242.255,67
	010000	Gemeindeamt	17.486,22	3.218,07			6.060,51	14.643,78
	031000	Raumordnung und Raumplanung	49.161,89	22.126,09			11.782,38	59.505,60
	211000	Volksschule Markt		2.928,89			209,21	2.719,68
	850000	Betriebe der Wasserversorgung	66.941,27				4.514,16	62.427,11
	851000	Betriebe der Abwasserbeseitigung	111.286,03				8.326,53	102.959,50
1021	Grundstücke, Grundstückseinrichtungen und Infrastruktur		12.421.613,59	1.018.292,41	0,00	0,00	640.874,24	12.799.031,76
	163100	Freiwillige Feuerwehr Markt St. Peter/Au	256.859,19					256.859,19
	163300	Freiwillige Feuerwehr St. Johann/Engstetten	52.996,00					52.996,00
	179000	Sonstige Einrichtungen und Maßnahmen	33.014,87				1.102,79	31.912,08
	211000	Volksschule Markt	103.418,00					103.418,00
	211100	Volksschule St.Johann	47.655,00					47.655,00
	211200	Volksschule Kürnberg	59.708,50				94,90	59.613,60
	240000	Kindergarten Markt	287.249,89	6.437,47			1.379,46	292.307,90
	240100	Kindergarten St. Michael	71.587,20				1.964,82	69.622,38
	240200	Kindergarten Kürnberg	55.738,24				1.092,03	54.646,21
	262000	Sportplätze	810.613,92				7.131,76	803.482,16
	263000	Turn- und Sporthalle Markt	77.714,00					77.714,00
	263100	Turn- und Sporthalle Kürnberg	24.780,00					24.780,00
	363000	Altstadtsanierung und Ortsbildpflege		1.204,97			36,51	1.168,46
	363400	Altstadtsanierung und Ortsbildpflege Kürnberg	18.827,23				710,46	18.116,77
	612000	Gemeindestraßen	7.065.825,77	618.364,88			564.964,16	7.119.226,49
	616000	Sonstige Straßen und Wege	845,00	41.145,12			744,61	41.245,51
	640000	Einrichtungen und Maßnahmen nach der STVO.	792,62				264,21	528,41
	710000	Land- und forstwirtschaftlicher Wegebau	757.439,49	303.951,94			33.674,34	1.027.717,09
	771000	Maßnahmen zur Förderung des Tourismus	8.127,39	123,62			253,15	7.997,86
	813000	Müllbeseitigung	113.390,95	2.085,80			9.535,17	105.941,58
	815000	Park- u.Gartenanlagen, Kinderspielplätze	374.219,77	6.179,29			17.925,87	362.473,19
	817000	Friedhöfe (einschl. Einsegnungshallen)	58.030,00	36.105,32				94.135,32
	820000	Bauhof	79.450,00					79.450,00
	831000	Freibäder	75.712,00					75.712,00
	840000	Grundbesitz	1.761.185,56	2.694,00				1.763.879,56
	846000	Wohn- und Geschäftsgebäude	226.433,00					226.433,00
1022	Gebäude und Bauten		7.941.904,32	1.171.783,18	0,00	0,00	266.446,93	8.847.240,57
	163100	Freiwillige Feuerwehr Markt St. Peter/Au	1.732.698,44	1.162.954,96			30.014,10	2.865.639,30
	163200	Freiwillige Feuerwehr Hochstrass (Dorf)	39.993,50				2.856,68	37.136,82
	163300	Freiwillige Feuerwehr St. Johann/Engstetten	146.530,34				6.977,64	139.552,70
	211000	Volksschule Markt	830.180,60				39.532,41	790.648,19
	211100	Volksschule St.Johann	126.983,47				12.698,35	114.285,12

MVAG	Ansatz	Bezeichnung	Buchwert 31.12.2023	Zugänge/ + Umbuchungen -	Abgänge/ -	Wertaufholung+/ Wertminderung-	Abschreibung	Buchwert 31.12.2024
	211200	Volksschule Kürnberg	118.609,98				10.510,89	108.099,09
	240000	Kindergarten Markt	975.025,33				27.084,04	947.941,29
	240100	Kindergarten St. Michael	23.046,77				3.185,40	19.861,37
	240200	Kindergarten Kürnberg	1.115.524,29				25.644,24	1.089.880,05
	240300	Kindergarten St. Johann	87.511,67				8.751,17	78.760,50
	240400	Krabbelgruppe	137.296,15				3.192,93	134.103,22
	262000	Sportplätze	7.935,96				835,36	7.100,60
	263000	Turn- und Sporthalle Markt	852.178,91				19.865,90	832.313,01
	263100	Turn- und Sporthalle Kürnberg	219.409,11				8.759,19	210.649,92
	817000	Friedhöfe (einschl. Einsegnungshallen)	130.459,73				9.699,99	120.759,74
	820000	Bauhof	108.291,49				6.106,70	102.184,79
	831000	Freibäder	4.213,45				290,58	3.922,87
	846000	Wohn- und Geschäftsgebäude	1.286.015,13	8.828,22			50.441,36	1.244.401,99
1023	Wasser- und Abwasserbauten und -anlagen		10.244.540,00	631.900,51	0,00	0,00	360.973,44	10.515.467,07
	850000	Betriebe der Wasserversorgung	2.683.572,17	248.016,65			129.406,27	2.802.182,55
	851000	Betriebe der Abwasserbeseitigung	7.560.967,83	383.883,86			231.567,17	7.713.284,52
1024	Sonderanlagen		1.682.067,84	394.328,45	0,00	0,00	123.615,70	1.952.780,59
	163100	Freiwillige Feuerwehr Markt St. Peter/Au	3.400,38	82.858,11			2.875,28	83.383,21
	211100	Volksschule St.Johann	579,64	23.709,28			809,63	23.479,29
	240300	Kindergarten St. Johann	479,36	9.548,23			334,25	9.693,34
	262000	Sportplätze	1.049.706,28				37.489,51	1.012.216,77
	263000	Turn- und Sporthalle Markt	5.733,34				1.433,34	4.300,00
	363100	Altstadtsanierung und Ortsbildpflege Markt	8.631,74				1.569,41	7.062,33
	363400	Altstadtsanierung und Ortsbildpflege Kürnberg	947,75				145,81	801,94
	522000	Reinhaltung der Luft	7.361,22				387,43	6.973,79
	771000	Maßnahmen zur Förderung des Tourismus	280,80				70,20	210,60
	813000	Müllbeseitigung	95.071,83				15.845,31	79.226,52
	820000	Bauhof						
	828000	Sonstige Märkte	7.170,67				1.682,98	5.487,69
	831000	Freibäder	170.931,26				28.488,54	142.442,72
	846000	Wohn- und Geschäftsgebäude	5.733,34				1.433,34	4.300,00
	846100	Wohn- und Geschäftsgebäude St. Michael	1.529,70	47.504,92			1.634,49	47.400,13
	846200	Wohn- und Geschäftsgebäude Kürnberg	1.506,14	1.790,16				3.296,30
	859000	Sonstige Betriebe mit marktbestimmter Tätigkeit	323.004,39	228.917,75			29.416,18	522.505,96
1025	Technische Anlagen, Fahrzeuge und Maschinen		2.101.416,72	24.586,80	38.283,40	0,00	127.440,24	1.960.279,88
	163100	Freiwillige Feuerwehr Markt St. Peter/Au	571.793,80				29.785,92	542.007,88
	163200	Freiwillige Feuerwehr Hochstrass (Dorf)	220.217,55				16.284,95	203.932,60
	163300	Freiwillige Feuerwehr St. Johann/Engstetten	341.040,00				13.920,00	327.120,00
	163400	Freiwillige Feuerwehr St. Michael/Bruckbach	415.632,47				17.318,02	398.314,45

MVAG	Ansatz	Bezeichnung	Buchwert 31.12.2023	Zugänge/ + Umbuchungen -	Abgänge/ -	Wertaufholung+/ Wertminderung-	Abschreibung	Buchwert 31.12.2024
	163500	Freiwillige Feuerwehr Kürnberg	375.985,58				17.487,70	358.497,88
	820000	Bauhof	149.455,36	24.586,80	38.283,40		28.766,62	106.992,14
	828000	Sonstige Märkte	5.439,32				679,92	4.759,40
	831000	Freibäder	8.010,00				890,00	7.120,00
	850000	Betriebe der Wasserversorgung	13.842,64				2.307,11	11.535,53
1026	Amts-, Betriebs- und Geschäftsausstattung		292.235,86	63.549,76	0,00	0,00	70.837,10	284.948,52
	010000	Gemeindeamt	18.626,49	1.816,23			8.201,89	12.240,83
	163100	Freiwillige Feuerwehr Markt St. Peter/Au	26.832,55				2.354,65	24.477,90
	163400	Freiwillige Feuerwehr St. Michael/Bruckbach	20.767,50				1.065,00	19.702,50
	211000	Volksschule Markt	70.725,72	1.565,20			18.861,38	53.429,54
	211100	Volksschule St.Johann	17.361,53				2.742,28	14.619,25
	211200	Volksschule Kürnberg	19.734,91	29.635,60			7.402,55	41.967,96
	240000	Kindergarten Markt	13.673,94	1.408,33			3.433,93	11.648,34
	240100	Kindergarten St. Michael	9.529,71				1.469,97	8.059,74
	240200	Kindergarten Kürnberg	23.393,40				8.628,12	14.765,28
	240300	Kindergarten St. Johann	21.578,70				3.038,42	18.540,28
	240400	Krabbelgruppe	16.808,83				3.405,56	13.403,27
	263000	Turn- und Sporthalle Markt	2.259,99				656,40	1.603,59
	263100	Turn- und Sporthalle Kürnberg						
	360000	Heimatismuseen						
	363100	Altstadtsanierung und Ortsbildpflege Markt	10.749,75				1.954,50	8.795,25
	363400	Altstadtsanierung und Ortsbildpflege Kürnberg	3.044,12				761,03	2.283,09
	510000	Medizinische Bereichsversorgung	5.852,12				1.067,82	4.784,30
	813000	Müllbeseitigung						
	817000	Friedhöfe (einschl. Einsegnungshallen)	512,57				512,57	
	820000	Bauhof	4.359,83				713,69	3.646,14
	831000	Freibäder	3.680,79	29.124,40			3.783,51	29.021,68
	846000	Wohn- und Geschäftsgebäude	2.743,41				783,83	1.959,58
1027	Kulturgüter		140.700,00	0,00	0,00	0,00	0,00	140.700,00
	360000	Heimatismuseen	11.000,00					11.000,00
	846000	Wohn- und Geschäftsgebäude	129.700,00					129.700,00
		Summe Aktiva	35.069.353,74	3.332.714,16	38.283,40	0,00	1.621.080,44	36.742.704,06

MVAG	Ansatz	Bezeichnung	Buchwert 31.12.2023	Zugänge/ + Umbuchungen -	Abgänge/ -	Wertaufholung+/ Wertminderung-	Abschreibung	Buchwert 31.12.2024
1311	Investitionszuschüsse von Trägern öffentlichen Rechts		-5.507.170,30	0,00	574.679,86	0,00	-240.867,33	-5.840.982,83
	163100	Freiwillige Feuerwehr Markt St. Peter/Au	-1.033.267,06		105.996,20		-23.785,51	-1.115.477,75
	163200	Freiwillige Feuerwehr Hochstrass (Dorf)	-125.985,97				-9.190,82	-116.795,15
	163300	Freiwillige Feuerwehr St. Johann/Engstetten	-205.379,63				-8.382,84	-196.996,79
	163400	Freiwillige Feuerwehr St. Michael/Bruckbach	-114.538,16		95.283,55		-8.835,21	-200.986,50
	163500	Freiwillige Feuerwehr Kürnberg	-197.946,72				-9.426,03	-188.520,69
	211000	Volksschule Markt	-116.416,37		11.300,00		-8.847,07	-118.869,30
	211100	Volksschule St.Johann	-38.791,15		2.298,13		-2.982,48	-38.106,80
	211200	Volksschule Kürnberg	-18.799,52				-1.824,68	-16.974,84
	240000	Kindergarten Markt	-450.109,09				-12.503,03	-437.606,06
	240100	Kindergarten St. Michael	-3.589,75				-271,21	-3.318,54
	240200	Kindergarten Kürnberg	-194.093,44		1.000,00		-6.431,82	-188.661,62
	240300	Kindergarten St. Johann	-28.312,48		925,50		-2.167,57	-27.070,41
	240400	Krabbelgruppe	-105.948,80				-3.423,26	-102.525,54
	262000	Sportplätze	-124.797,96				-5.319,62	-119.478,34
	263000	Turn- und Sporthalle Markt	-214.805,28				-4.827,08	-209.978,20
	263100	Turn- und Sporthalle Kürnberg	-15.641,24				-785,86	-14.855,38
	360000	Heimatismuseen	-4.100,00					-4.100,00
	363400	Altstadtsanierung und Ortsbildpflege Kürnberg	-6.625,00				-250,00	-6.375,00
	612000	Gemeindestraßen	-306.575,53		133.599,61		-23.787,88	-416.387,26
	710000	Land- und forstwirtschaftlicher Wegebau	-135.171,05		168.500,00		-7.368,63	-296.302,42
	813000	Müllbeseitigung	-85.772,79				-14.221,17	-71.551,62
	815000	Park- u. Gartenanlagen, Kinderspielplätze	-168.160,11				-6.052,26	-162.107,85
	828000	Sonstige Märkte	-1.106,94				-442,78	-664,16
	831000	Freibäder	-8.720,73				-1.453,46	-7.267,27
	846000	Wohn- und Geschäftsgebäude	-4.680,26				-355,68	-4.324,58
	846100	Wohn- und Geschäftsgebäude St. Michael	-40.160,69		4.802,50		-1.498,77	-43.464,42
	846200	Wohn- und Geschäftsgebäude Kürnberg	-39.542,09					-39.542,09
	850000	Betriebe der Wasserversorgung	-255.131,51		17.513,69		-15.431,31	-257.213,89
	851000	Betriebe der Abwasserbeseitigung	-1.423.337,70		33.460,68		-58.065,30	-1.398.733,08
	859000	Sonstige Betriebe mit marktbestimmter Tätigkeit	-39.663,28				-2.936,00	-36.727,28
1313	Investitionszuschüsse von Übrigen		-1.304.554,95	0,00	40.251,13	0,00	-64.648,31	-1.280.157,77
	163100	Freiwillige Feuerwehr Markt St. Peter/Au	-20.700,00				-1.800,00	-18.900,00
	262000	Sportplätze	-144.718,70				-5.168,53	-139.550,17
	612000	Gemeindestraßen	-196.448,10				-22.716,39	-173.731,71
	850000	Betriebe der Wasserversorgung	-323.704,99		20.388,13		-13.909,19	-330.183,93
	851000	Betriebe der Abwasserbeseitigung	-618.983,16		19.863,00		-21.054,20	-617.791,96
	Summe Passiva		-6.811.725,25	0,00	614.930,99	0,00	-305.515,64	-7.121.140,60

MVAG	Ansatz	Bezeichnung	Buchwert 31.12.2023	Zugänge/ + Umbuchungen -	Abgänge/ Wertminderung-	Wertaufholung+/ Wertminderung-	Abschreibung	Buchwert 31.12.2024
		Saldo Aktiva/Passiva	28.257.628,49	3.332.714,16	653.214,39	0,00	1.315.564,80	29.621.563,46

Liste der nicht bewerteten Kulturgüter (Anlage 6h)

Art	Bezeichnung	Standort	Anzahl (bei Sammlungen)
Unbeweglich	Kriegerdenkmäler	362 Denkmalpflege	4
Unbeweglich	Petrusstatue	362 Denkmalpflege	1
Unbeweglich	Vogelhändler-Brunnen	362 Denkmalpflege	1
Unbeweglich	Monument Gedenkstein	362 Denkmalpflege	1
Unbeweglich	Schiller-Kapelle	362 Denkmalpflege	1
Unbeweglich	Wächter de Mostviertels	362 Denkmalpflege	1
Beweglich	Exponate Zeller-Museum	360 Zeller-Museum	1

Leasingspiegel (Anlage 6i)

Finanzierungsleasing

Ansatz- oder Projektbezeichnung	Anschaffungskosten	Buchwert 31.12.2023	Buchwert 31.12.2024	Summe ausstehender Mindestleasing- zahlungen	Laufzeit	Restlaufzeit in Jahren	Kautionen für Finanzierungsleasing
Summe	0,00	0,00	0,00	0,00			

Wirtschaftliche Unternehmungen, Betriebe, betriebsähnliche Einrichtungen gem. § 1 Abs. 2

Summe	0,00	0,00	0,00	0,00			
-------	------	------	------	------	--	--	--

Operating Leasing

Ansatz- oder Projektbezeichnung	Laufzeit Grundmietzeit in Jahren	Gesamtkosten	Einmalkautio	Leasingentgelt (ohne laufender Kautio)	Laufende Kautio	Restlaufzeit in Jahren	Kumulierte Restzahlungen
Kehrmaschine HAKO Citymaster 1650 Comfort (820000)	01.04.2023 - 31.03.2028 5,00	117.200,00		24.135,48		3,25	78.440,31
Summe		117.200,00	0,00	24.135,48	0,00		78.440,31

Wirtschaftliche Unternehmungen, Betriebe, betriebsähnliche Einrichtungen gem. § 1 Abs. 2

Summe		0,00	0,00	0,00	0,00		0,00
-------	--	------	------	------	------	--	------

Nachweis über unmittelbare Beteiligungen
der Gebietskörperschaft (Anlage 6j)

Bürgerenergiegemeinschaft Region Amstetten eGen

Name der Einheit	Bürgerenergiegemeinschaft Region Amstetten eGen
Firmenbuch-Nr.	604190s
Beteiligungsart	Sonstige
Stamm-/Grundkapital	1.750,00
Anteil der Gebietskörperschaft in %	0,388
Buchwert der Beteiligung(t)	9.116,64
Geschäftsjahr	09.05.2023 bis 31.12.2023
Eigenkapital / geschätztes Nettovermögen 09.05.2023	0,00
Eigenkapital / geschätztes Nettovermögen 31.12.2023	14.050,00
Bilanzsumme	0,00
Finanzverbindlichkeiten	0,00
Jahresüberschuss/Jahresfehlbetrag	-4.933,36
Gewinnausschüttungen an die Gebietskörperschaft	0,00
Klassifikation gem. ESVG	Privat kontrollierte nichtfinanzielle Kapitalgesellschaften (Inland)
Konzernabschluss	Ja

Marktgemeinde St. Peter/Au Orts- und Infrastrukturentwicklungs-KG

Name der Einheit	Marktgemeinde St. Peter/Au Orts- und Infrastrukturentwicklungs-KG
Firmenbuch-Nr.	258203k
Beteiligungsart	Verbunden
Stamm-/Grundkapital	100,00
Anteil der Gebietskörperschaft in %	100,000
Buchwert der Beteiligung(t)	2.104.474,46
Geschäftsjahr	01.01.2023 bis 31.12.2023
Eigenkapital / geschätztes Nettovermögen 01.01.2023	2.111.256,70
Eigenkapital / geschätztes Nettovermögen 31.12.2023	2.104.474,46
Bilanzsumme	2.380.800,34
Finanzverbindlichkeiten	0,00
Jahresüberschuss/Jahresfehlbetrag	-6.782,24
Gewinnausschüttungen an die Gebietskörperschaft	0,00
Klassifikation gem. ESVG	Gemeinden (inkl. Gemeindeverbände, Gemeindefonds, außerbudgetäre Gemeindeeinheiten)
Konzernabschluss	Ja

Rückstellungsspiegel (Anlage 6q)

Rückstellung	Stand 31.12.2023	Dotierungen (+)	Auflösung inkl. Verbrauch (-)	Stand 31.12.2024
Kurzfristig	0,00	0,00	0,00	0,00
Rückstellungen für Prozesskosten				
Rückstellungen für nicht konsumierte Urlaube				
Rückstellungen für ausstehende Rechnungen				
Sonstige kurzfristige Rückstellungen				
Langfristig	144.198,00	59.073,00	10.072,00	193.199,00
Rückstellungen für Abfertigungen				
Rückstellungen für Jubiläumszuwendungen	144.198,00	59.073,00	10.072,00	193.199,00
Rückstellungen für Haftungen				
Rückstellungen für Sanierung von Altlasten				
Rückstellungen für Pensionen (Säule I)				
Sonstige langfristige Rückstellungen				
Gesamtsumme	144.198,00	59.073,00	10.072,00	193.199,00

Haftungsnachweis (Anlage 6r)

Teil A - Haftungspositionen relevant iSd Art. 15a Vereinbarung HOG

Bezeichnung der/des Haftungsnehmerin/s oder einer Gruppe gleichartiger Haftungen	Haftungsrahmen	Stand 31.12.2023	Zugänge (+)	Abgänge (-)	Stand 31.12.2024	davon Umklassifizierungen
Untergruppe 1 - Haftungen für Kredit- und Finanzinstitute						
Abwassergenossenschaft Kürnborg - Abwasserbeseitigungsanlage (Kommunalkredit)	420.000,00	140.900,00	0,00	17.500,00	123.400,00	
Abwassergenossenschaft Kürnborg - Abwasserbeseitigungsanlage (Raiffeisenkasse)	730.000,00	0,00	730.000,00	9.605,26	720.394,74	
Bioenergie NÖ registrierte Genossenschaft mit beschränkter Haftung - Heizkonzept NMS St. Peter in der Au	50.910,72	10.182,14	0,00	5.091,07	5.091,07	
GAV Oberes Urftal - Abwasserbeseitigungsanlage BA 01 (PSK)	1.435.124,60	113.000,00	0,00	28.100,00	84.900,00	
GAV Oberes Urftal - Abwasserbeseitigungsanlage BA 02 (Kommunalkredit)	610.492,50	113.800,00	0,00	16.100,00	97.700,00	
GAV Oberes Urftal - Abwasserbeseitigungsanlage BA 03 (Kommunalkredit)	305.246,25	87.600,00	0,00	9.700,00	77.900,00	
GAV Oberes Urftal - Abwasserbeseitigungsanlage BA 04 (ERSTE Bank)	93.434,80	11.300,00	0,00	3.500,00	7.800,00	
GAV Oberes Urftal - Abwasserbeseitigungsanlage BA 06 (SPK.OÖ)	113.200,00	53.350,00	0,00	6.650,00	46.700,00	
GAV Oberes Urftal - Abwasserbeseitigungsanlage BA 07 + BA 08 (1.Teil)	241.400,00	133.100,00	0,00	12.000,00	121.100,00	
GAV Oberes Urftal - Abwasserbeseitigungsanlage BA 08 (2.Teil)	362.000,00	217.200,00	0,00	18.100,00	199.100,00	
GAV Oberes Urftal - Abwasserbeseitigungsanlage BA 09	382.200,00	248.490,00	0,00	19.100,00	229.390,00	
GAV Oberes Urftal - Abwasserbeseitigungsanlage BA 09	482.760,00	314.022,00	0,00	24.100,00	289.922,00	
Mittelschulgemeinde St.Peter in der Au-Ramingtal - Sanierung Schulgebäude NMS Ramingtal	1.033.425,00	895.635,00	0,00	68.895,00	826.740,00	
Mittelschulgemeinde St.Peter in der Au-Ramingtal - Einrichtung Schulgebäude NMS Ramingtal	110.232,00	102.883,20	0,00	7.348,80	95.534,40	
Mittelschulgemeinde St.Peter in der Au-Ramingtal - 2. Teil Sanierung Schulgebäude NMS Ramingtal	116.799,99	109.013,32	0,00	7.786,67	101.226,65	
Reinhalungsverband Steyr und Umgebung - Finanzierung BA 24	15.227,45	14.618,35	0,00	609,10	14.009,25	
Zwischensumme - Untergruppe 1	6.502.453,31	2.565.094,01	730.000,00	254.185,90	3.040.908,11	
Untergruppe 2 - Grundbücherlich besicherte Haftungen von Wohnbau-Darlehen						
Zwischensumme - Untergruppe 2	0,00	0,00	0,00	0,00	0,00	
Untergruppe 3 - Sonstige Wirtschaftshaftungen						
Zwischensumme - Untergruppe 3	0,00	0,00	0,00	0,00	0,00	
Summe A1	6.502.453,31	2.565.094,01	730.000,00	254.185,90	3.040.908,11	

Haftung der staatlichen, außerbudgetären Einheiten gem. ESVG iSd Art. 15a Vereinbarung HOG	Haftungsrahmen	Stand 31.12.2023	Zugänge (+)	Abgänge (-)	Stand 31.12.2024	davon Umklassifizierungen
Untergruppe 1 - Haftungen für Kredit- und Finanzinstitute						
Zwischensumme - Untergruppe 1	0,00	0,00	0,00	0,00	0,00	
Untergruppe 2 - Grundbücherlich besicherte Haftungen von Wohnbau-Darlehen						
Zwischensumme - Untergruppe 2	0,00	0,00	0,00	0,00	0,00	
Untergruppe 3 - Sonstige Wirtschaftshaftungen						
Zwischensumme - Untergruppe 3	0,00	0,00	0,00	0,00	0,00	
Summe A2	0,00	0,00	0,00	0,00	0,00	
Gesamtsumme A (= Summe A1 + Summe A2)	6.502.453,31	2.565.094,01	730.000,00	254.185,90	3.040.908,11	
Teil B - Haftungspositionen nicht relevant iSd Art. 15a Vereinbarung HOG						
Bezeichnung der/des Haftungsnehmerin/s oder einer Gruppe gleichartiger Haftungen	Haftungsrahmen	Stand 31.12.2023	Zugänge (+)	Abgänge (-)	Stand 31.12.2024	davon Umklassifizierungen
Untergruppe 1 - Haftungen für Kredit- und Finanzinstitute						
Zwischensumme - Untergruppe 1	0,00	0,00	0,00	0,00	0,00	
Untergruppe 2 - Grundbücherlich besicherte Haftungen von Wohnbau-Darlehen						
Zwischensumme - Untergruppe 2	0,00	0,00	0,00	0,00	0,00	
Untergruppe 3 - Sonstige Wirtschaftshaftungen						
Zwischensumme - Untergruppe 3	0,00	0,00	0,00	0,00	0,00	
Gesamtsumme B	0,00	0,00	0,00	0,00	0,00	
Gesamtsumme Haftungen (Teil A + Teil B)	6.502.453,31	2.565.094,01	730.000,00	254.185,90	3.040.908,11	

Einzelnachweis über die nicht voranschlagswirksame Gebarung
gemäß § 12 (Anlage 6t)

Einzelnachweis der vermögenswirksamen Bestandskonten

Konto	Kontenbezeichnung	Stand 31.12.2023	Umsatz Soll	Umsatz Haben	Stand 31.12.2024
Veränderung der nicht voranschlagswirksamen Forderungen					
270000	Finanzamt Vorsteuerbeträge (nicht voranschlagswirksame Gebarung)	57.482,85	288.310,85	311.550,83	34.242,87
279000	Sonstige für Dritte geleistete Vorschüsse (nicht voranschlagswirksame Gebarung)	-17.101,57	26.957,76	27.267,13	-17.410,94
287000	Sonstige kurzfristige Forderungen (nicht voranschlagswirksame Gebarung)	414,46	191.816,31	191.833,32	397,45
	Summe	40.795,74	507.084,92	530.651,28	17.229,38
Veränderung der nicht voranschlagswirksamen Verbindlichkeiten					
360000	Umsatzsteuer (nicht voranschlagswirksame Gebarung)	48.220,18	164.698,03	155.523,01	39.045,16
361000	Erläge von/für Dienststellen der Gebietskörperschaften (nicht voranschlagswirksame Gebarung)	2.839,80	21.965,80	14.371,90	-4.754,10
362000	Gehaltsabzugsgebarungen (nicht voranschlagswirksame Gebarung)	8.460,47	768.555,01	766.821,66	6.727,12
368000	Barvorlagen (nicht voranschlagswirksame Gebarung)	0,00	50,00	78,08	28,08
369000	Sonstige Erläge (nicht voranschlagswirksame Gebarung)	5.371,55	3.017,43	1.363,79	3.717,91
379000	Sonstige Verbindlichkeiten (nicht voranschlagswirksame Gebarung)	103,41	1.360.771,98	1.360.762,70	94,13
	Summe	64.995,41	2.319.058,25	2.298.921,14	44.858,30

Einzelnachweis der finanzierungswirksamen Vorschuss- und Verwahrgeldkonten

(inkl. anteiliger Kundenforderungen und Lieferantenverbindlichkeiten)

Konto	Kontenbezeichnung	Stand 31.12.2023	Umsatz Soll	Umsatz Haben	Stand 31.12.2024
Veränderung der nicht voranschlagswirksamen Forderungen					
270000	Vorsteuer Evidenzkonto	161.729,45	322.048,92	290.778,64	130.459,17
279000	Verschiedene Vorschüsse	16,42	5.163,05	5.342,75	196,12
279001	Abrechnung Bankomatkassa	0,00	5.796,90	5.796,90	0,00
279100	Jagdpacht	-17.485,21	16.323,60	16.201,75	-17.607,06
287000	Kindergärten Handkassen	0,00	3.983,32	3.983,32	0,00
287200	Saldo Nebenkassa1	414,46	0,00	-17,01	397,45
287777	Kassenbestandsveränderungen	0,00	187.850,00	187.850,00	0,00
	Summe	144.675,12	541.165,79	509.936,35	113.445,68
Veränderung der nicht voranschlagswirksamen Verbindlichkeiten					
360000	Umsatzsteuer Evidenzkonto	56.387,31	155.783,48	93.556,51	118.614,28
361000	Bundesgebühren	2.043,20	2.991,40	10.015,70	-4.981,10
361200	Anträge Reisepass	0,00	10.184,40	10.184,40	0,00
361300	Anträge Personalausweis	0,00	1.765,70	1.765,70	0,00
362000	Lohnsteuer	35,43	114.591,57	114.624,67	2,33
362100	BVAEB	41,72	444.161,25	444.199,65	3,32
362200	Zukunftsvorsorge	0,00	2.100,00	2.100,00	0,00
362300	NÖ Gesundheitskasse	8.374,46	119.018,06	120.674,75	6.717,77
362400	DGB zum Ausgleichsfonds für Vertragsbedienstete	8,86	48.982,68	48.987,84	3,70
362600	Fraktionsbeiträge	0,00	25.018,92	25.018,92	0,00
362700	Gewerkschaftsbeiträge	0,00	1.375,98	1.375,98	0,00
362800	Personalvertretungsumlage	0,00	3.165,04	3.165,04	0,00
362900	Pensionsvorsorge Bürgermeister	0,00	8.408,16	8.408,16	0,00
368100	Fundgelder	0,00	78,08	50,00	28,08
369000	Verschiedene Verwahrgelder	1.931,55	1.363,79	3.017,43	277,91
369100	Gutscheine Gastronomie	1.940,00	0,00	0,00	1.940,00
369200	Kaution Freibad	1.500,00	0,00	0,00	1.500,00
379099	Auszahlung Bezüge	103,41	1.360.762,70	1.360.771,98	94,13
	Summe	72.365,94	2.299.751,21	2.247.916,73	124.200,42

Personaldaten iSd ÖStp (Anlage 4)

Gruppe 1 - gesamt	Dienstverhältnis zu Gemeinde, dienstleistend in einer Dienststelle, bezahlt aus dem Budget von Gemeinde		Personalaufwendungen				
			davon melden Gemeinden optional				gesamt
	Köpfe ³⁾	VBÄ ³⁾	Bezüge (Unterklasse 50-52)	Nebengebühren (Unterklasse 56)	Dienstgeber- beiträge (Unterklasse 58)	Weitere Aufwendungen	Kontenklasse 5 ²⁾
Beamteninnen und Beamte	k.A.	k.A.	0,00				
Vertragsbedienstete	48,00	34,16	1.397.277,45				
KV-Bedienstete (Kollektivvertrag)	k.A.	k.A.	35.270,39				
Nicht zuordenbar	k.A.	k.A.					
Summe	48,00	34,16	1.432.547,84	63.713,70	372.913,54	8.317,27	1.877.492,35
darunter (Teilmengen der Gruppe 1)			Länder und Gemeinden melden optional				
	Köpfe ³⁾	VBÄ ³⁾	Bezüge (Unterklasse 50-52)	Nebengebühren (Unterklasse 56)	Dienstgeber- beiträge (Unterklasse 58)	Weitere Aufwendungen	Kontenklasse 5 ²⁾
Musikschullehrerinnen und -lehrer	k.A.	k.A.					
Elementarpädagoginnen und -pädagogen	k.A.	k.A.					
Bedienstete nicht-ausgliederter Krankenanstalten	k.A.	k.A.					
Lehrlinge	k.A.	k.A.					
Summe	k.A.	k.A.					

Gruppe 2 - gesamt	Dienstverhältnis zu Gemeinde, nicht dienstleistend bei Gemeinde ¹⁴ , bezahlt aus dem Budget von Gemeinde		Personalaufwendungen				
			davon melden Gemeinden optional				gesamt
	Köpfe ³⁾	VBÄ ³⁾	Bezüge (Unterklasse 50-52)	Nebengebühren (Unterklasse 56)	Dienstgeber- beiträge (Unterklasse 58)	Weitere Aufwendungen	Kontenklasse 5 ²⁾
Beamtinnen und Beamte	k.A.	k.A.					
Vertragsbedienstete	k.A.	k.A.					
Nicht zuordenbar	k.A.	k.A.					
Summe	k.A.	k.A.					

Beamtinnen und Beamte - Pensionistinnen und Pensionisten zum 31.12.2024			
	Köpfe ³⁾	Ø-Pensions- höhe / Mt. ⁴⁾	
Ruhegenussbezieherinnen und -bezieher	k.A.		
Hinterbliebene ⁵⁾	k.A.		
Neue Ruhegenussbezieherinnen und -bezieher im Bezugsjahr 2024			
	Köpfe ³⁾	Ø-Pensions- antrittsalter	Ø-Pensions- höhe / Mt. ⁴⁾
Alterspension ⁶⁾	k.A.		
Dienstunfähigkeit ⁷⁾	k.A.		
vorzeitige Pensionierung mit Abschlag ⁸⁾	k.A.		
vorzeitige Pensionierung ohne Abschlag ⁹⁾	k.A.		
Pensionierungen gesamt	k.A.	0,0	0,0
Gesamter Pensionsaufwand für das Bezugsjahr 2024	0,00		
1) gemäß den Vorgaben in Artikel 14 Abs. 2 lit. c ÖStP 2012 2) Personalrückstellungen und Sachbezüge sind in diese Anlage nicht aufzunehmen 3) Aus Datenschutzgründen wird dieses Feld erst ab 6 betroffenen Personen ausgewiesen 4) Durchschnittspension im Dezember laut Personalstatistik-Festlegungen ohne Sonderzahlungen, ohne Pflegegeld und ohne sonstige Transferleistungen; brutto 5) Witwen-, Witwer-, Waisenversorgungsbezüge und vergleichbare Leistungen 6) Ruhebezüge aufgrund eines Übertritts in den Ruhestand oder einer vergleichbaren Regelung iSd § 13 BDG 1979 7) Ruhebezüge aufgrund einer Ruhestandsversetzung wegen dauernder Dienstunfähigkeit iSd § 14 BDG 1979 8) Ruhebezüge aufgrund einer vorzeitigen Ruhestandsversetzung mit Abschlag iSd §§ 15b, 15c oder 236d BDG 1979 9) Ruhebezüge aufgrund einer vorzeitigen Ruhestandsversetzung ohne Abschlag 10) Inkl. Musikschullehrerinnen und -lehrer sowie Elementarpädagoginnen und -pädagogen 11) Darunter sind Personalgestellungen bei Beteiligungen iSd § 23 VRV 2015 sowie sonstige Personalgestellungen, zB bei anderen Gebietskörperschaften und Körperschaften öffentlichen Rechts zu verstehen.			

Dienstpostenplan

Dienstpostenplan 2024							
DZW	Bezeichnung des Dienstzweiges	Anzahl	Entlohnungs- gruppe	Funktionsverwendung			
				Anzahl	FGrp	Bezeichnung	Pzlg
86	mittlerer Wirtschaftsdienst	1	4	-	-	-	-
71	Verwaltungsfachdienst	5	5	2	7 ^{b)}	Bauamtsleiter/in	✓
					7 ^{b)}	Gemeindekanzleileiter/in	-
70	Standesbeamten- und Staatsbürgerschaftsfachdienst	2	5	1	7 ^{b)}	Standesamts- und Staatsbürgerschaftsleiter/in	-
69	Rechnungsfachdienst	3	5	1	7 ^{b)}	Buchhaltungsleiter/in	-
48	Gehobener Erzieherdienst	5	3	-	-	-	-
48	Gehobener Erzieherdienst	2	klk	-	-	-	-
44	Höherer Verwaltungsdienst	1	7	1	9 ^{a)}	leitende/r Bedienstete/r	✓
16	Schulwarte	3	2	-	-	-	-
15	Hilfsdienst	2	2	-	-	-	-
12	Kindergartenhilfsdienst	17	3	-	-	-	-
2	Facharbeiter	7	5	1	7 ^{b)}	Bauhofleiter/in	-

Zeichenerklärung	
Funktionsdienstposten gem. § 2 Abs. 3 lit. a)-d) GBDÖ 1976	
leitender Gemeindebeamte	a)
Leiter einer Abteilung/Amtes/Referates/wirtschaftlichen Unternehmung	b)
die mit einem Leiterposten (lit.a und b) vergleichbaren DP	c)
DP mit hervorgehobener Verwendung	d)
Anspruch auf Personalzulage	✓

Nachweis über Personalaufwand VRV2015

Gruppe	Abschnitt	Ansatz	Vertragsbedienstete I 510000 - 510999	Vertragsbedienstete II 511000 - 511999	Arbeiter nicht ganzjährig beschäftigt 523000 - 523999	Nebengebühren und Geldaushilfen 560000 - 569999	DGB für Finanzamt (FLAB) 580000 - 580999	Leistungen aus der Selbstträgerschaft 582000 - 582999	Freiwillige Sozialleistungen 590000 - 590999	Gesamtsumme
0	00	000000 Gewählte Gemeindeorgane						5.998,48		5.998,48
	01	010000 Gemeindeamt	409.615,67	32.986,39	1.998,00	20.880,89	13.482,93	91.325,00		570.288,88
	02	024000 Wahlamt				4.013,75	148,19	786,03		4.947,97
		029000 Amtsgebäude	30.353,40	20.750,07		4.569,49	2.069,32	11.875,83		69.618,11
	09	094000 Gemeinschaftspflege							8.317,27	8.317,27
	Summe Gruppe 0		439.969,07	53.736,46	1.998,00	29.464,13	15.700,44	109.985,34	8.317,27	659.170,71
2	21	211000 Volksschule Markt	61.851,14	56.798,55	5.568,34	2.390,76	4.675,11	27.042,06		158.325,96
		211100 Volksschule St.Johann		12.847,50	102,55	815,66	510,20	2.938,71		17.214,62
		211200 Volksschule Kürnberg		22.716,31	74,57	2.334,55	900,38	5.083,03		31.108,84
		Summe Gruppe 21								
	24	240000 Kindergarten Markt		176.972,93	16.575,68	1.981,42	6.855,71	39.693,95		242.079,69
		240100 Kindergarten St. Michael		30.024,90		602,87	1.144,16	6.799,23		38.571,16
		240200 Kindergarten Kürnberg		54.860,76		1.934,12	2.098,24	12.200,36		71.093,48
		240300 Kindergarten St. Johann		27.992,45	3.444,37	1.280,97	1.215,01	6.872,75		40.805,55
		240400 Krabbelgruppe	34.270,86	23.190,96		276,12	2.166,72	11.660,28		71.564,94
		Summe Gruppe 24								
	26	263000 Turn- und Sporthalle Markt		10.041,33			371,52	3.173,29		13.586,14
		263100 Turn- und Sporthalle Kürnberg		8.473,72		71,05	312,70	1.697,36		10.554,83
	Summe Gruppe 2		96.122,00	423.919,41	25.765,51	11.687,52	20.249,75	117.161,02		694.905,21
3	38	381000 Maßnahmen der Kulturpflege			310,58		11,50	4,39		326,47
	Summe Gruppe 3				310,58		11,50	4,39		326,47
8	81	813000 Müllbeseitigung		17.423,85		1.194,62	611,56	4.442,40		23.672,43
		814000 Straßenreinigung		43.150,90		2.754,12	1.460,52	10.561,51		57.927,05
		817000 Friedhöfe (einschl. Einsegnungshallen)				86,92	3,23	18,45		108,60
	82	820000 Bauhof		169.991,02	2.503,32	11.184,48	5.675,77	44.128,52		233.483,11
	83	831000 Freibäder		26.512,47	2.503,32	1.506,65	651,95	8.040,81		39.215,20
	84	846000 Wohn- und Geschäftsgebäude		16.162,72	2.189,66		601,74	3.879,10		22.833,22
	85	850000 Betriebe der Wasserversorgung		13.803,37		937,83	291,67	3.867,25		18.900,12
		851000 Betriebe der Abwasserbeseitigung		3.076,18		196,06	87,75	811,09		4.171,08
	Summe Gruppe 8									

Gruppe	Abschnitt	Ansatz	Vertragsbedienstete I 510000 - 510999	Vertragsbedienstete II 511000 - 511999	Arbeiter nicht ganzjährig beschäftigt 523000 - 523999	Nebengebühren und Geldaushilfen 560000 - 569999	DGB für Finanzamt (FLAB) 580000 - 580999	Leistungen aus der Selbstträgerschaft 582000 - 582999	Freiwillige Sozialleistungen 590000 - 590999	Gesamtsumme
8	Summe Gruppe 8			290.120,51	7.196,30	17.860,68	9.384,19	75.749,13		400.310,81
9	90	900000 Finanzabteilung und Finanzverwaltung	93.410,00			4.701,37	3.636,79	21.030,99		122.779,15
	Summe Gruppe 9		93.410,00			4.701,37	3.636,79	21.030,99		122.779,15
Summe gesamt			629.501,07	767.776,38	35.270,39	63.713,70	48.982,67	323.930,87	8.317,27	1.877.492,35

Nachweis Vermögen mit abgeänderter Nutzungsdauer

Konto	Bezeichnung	Nutzungsdauer lt. VRV	Abweichende Nutzungsdauer	Begründung
2/0060001/00669	Gebäude VS St. Johann St. Johann 123	50,0	30,0	Generalsanierung 2004, aufgrund des Alters des Gebäudes kürzere RND
2/0060001/01049	KT Gebäude VS St. Johann St. Johann 123 KT	50,0	30,0	Generalsanierung 2004, aufgrund des Alters des Gebäudes kürzere RND
3/0060001/01005	Gebäudeanteil Kindergarten St. Johann St. Johann 123	50,0	30,0	Generalsanierung 2004, aufgrund des Alters des Gebäudes kürzere RND
3/0060001/01131	KT Gebäudeanteil Kindergarten St. Johann St. Johann 123 KT	50,0	30,0	Generalsanierung 2004, aufgrund des Alters des Gebäudes kürzere RND
3/0070003/00727	Generalsanierung Freibad 1999 Gartenweg 8	33,0	30,0	Altbestand inkl., daher Herabsetzung der ND von 33 auf 30 Jahre
3/0070003/01063	KT Generalsanierung Freibad 1999	33,0	30,0	Altbestand inkl., daher Herabsetzung der ND von 33 auf 30 Jahre
3/0440001/00901	Leitungskataster BA 06	0,0	25,0	laut Empfehlung IVW3
3/0440001/00903	Leitungskataster BA 101	0,0	25,0	laut Empfehlung IVW3
3/0440001/00905	Leitungskataster BA 102	0,0	25,0	laut Empfehlung IVW3
3/0440001/00922	Leitungskataster BA 07	0,0	25,0	laut Empfehlung IVW3
3/0440001/00958	BA 101 Leitungskataster	0,0	25,0	laut Empfehlung IVW3
3/0440001/00960	BA 102 Leitungskataster	0,0	25,0	laut Empfehlung IVW3
3/0440001/00961	BA 104 Leitungskataster	0,0	25,0	laut Empfehlung IVW3
3/0440001/01088	KT Leitungskataster BA 06	0,0	25,0	laut Empfehlung IVW3
3/0440001/01089	KT Leitungskataster BA 101	0,0	25,0	laut Empfehlung IVW3
3/0440001/01090	KT Leitungskataster BA 102	0,0	25,0	laut Empfehlung IVW3
3/0440001/01098	KT Leitungskataster BA 07	0,0	25,0	laut Empfehlung IVW3
3/0440001/01113	KT BA 101 Leitungskataster	0,0	25,0	laut Empfehlung IVW3
3/0440001/01114	KT BA 102 Leitungskataster	0,0	25,0	laut Empfehlung IVW3
3/0440001/01115	KT BA 104 Leitungskataster	0,0	25,0	laut Empfehlung IVW3
3/0440001/01117	Leitungskataster WVA BA 105	0,0	25,0	laut Empfehlung IVW3
3/0440001/01118	Leitungskataster ABA BA 105	0,0	25,0	laut Empfehlung IVW3
3/0440001/01119	KT Leitungskataster WVA BA 105 NÖWWF	0,0	22,0	laut Empfehlung IVW3
4/0440001/00656	Software 2018 Gemeindeamt	0,0	3,0	in Anlehnung an die tatsächliche Nutzung
4/0440001/01018	Antivirus 2019 Gemeindeamt	0,0	3,0	Vertrag läuft 3 Jahre
4/0440001/01019	Homepage 2019 Gemeindeamt	0,0	5,0	in Anlehnung an die tatsächliche Nutzung
4/0440001/01020	Antispam Software + Errichtung Firewall 2020	0,0	3,0	Vertrag läuft 3 Jahre
4/0440001/01021	ELAK Software und Lizenzen 2021 Gemeindeamt	0,0	5,0	in Anlehnung an die tatsächliche Nutzung

Querschnitt (Anlage 5b)

RQS-Pos.	Zuordnung MVAG bzw. VHH-Code	Bezeichnung	Anmerkungen	Gesamt- Haushalt	Haushalt ohne Quasi-KG	Quasi-KG ²
Mittelaufbringung (Erträge bzw. Einzahlungen und erhaltene Kapitaltransfers)						
10	3111	Einzahlungen aus eigenen Abgaben		1.775.993,86	1.775.993,86	
11	2112	Erträge aus Ertragsanteilen		5.221.015,98	5.221.015,98	
12	2113, 2114, 2115	Erträge aus Gebühren, Leistungen, Besitz und wirtschaftlicher Tätigkeit		1.493.066,42	400.436,09	1.092.630,33
13	2116	Erträge aus Veräußerungen und sonstige Erträge	ohne Gruppe (Konto) 806, 807, 899	365.904,41	365.904,41	
14	2117	Nicht finanzierungswirksame operative Erträge	ohne Gruppe (Konto) 817, 819, 891			
15	212x	Erträge aus Transfers	ohne Gruppe (Konto) 813	1.513.063,68	1.342.736,77	170.326,91
16	213x	Finanzerträge	ohne Gruppe (Konto) 818, 821, 825, 826	1.216,24	1.216,24	
17	131x	Erhaltene Kapitaltransfers (VHH Zugang)		614.930,99	523.705,49	91.225,50
19	Summe 1 (Mittelaufbringung bereinigt) ³			10.985.191,58	9.631.008,84	1.354.182,74
Mittelverwendung (Aufwendungen)						
20	2211, 2212, 2213	Finanzierungswirksamer Personalaufwand		1.877.492,35	1.854.421,15	23.071,20
21	2221 - 2225	Finanzierungswirksamer Sachaufwand	ohne Gruppe (Konto) 799	2.115.328,45	1.919.724,39	195.604,06
22	2226	Verluste aus dem Abgang von Anlagevermögen, Rückstellungen für ausstehende Rechnungen	nur Gruppe (Konto) 683, 688	38.283,40	38.283,40	
23	223x	Transferaufwand	ohne Gruppe (Konto) 696, 761	4.394.129,95	3.985.464,69	408.665,26
24	224x	Finanzaufwand	ohne Gruppe (Konto) 652, 654, 682, 694, 697, 699	101.503,09	40.796,65	60.706,44
29	Summe 2 (Mittelverwendung bereinigt) ³			8.526.737,24	7.838.690,28	688.046,96
Vermögensbildung (Sachanlagevermögen), inkl. Vorräte						
30	1010, 102x	Immaterielle Vermögenswerte und Sachanlagen (VHH Zugang) ⁴	ohne Gruppe (Konto) 090-098, 280	3.332.714,16	2.471.895,90	860.818,26
31	1010, 102x	Immaterielle Vermögenswerte und Sachanlagen (VHH Abgang) ⁴	ohne Gruppe (Konto) 090-098, 280; Abgang mit Minus erfassen	-38.283,40	-38.283,40	
32	1141	Vorräte (Saldo) (VHH Zugang - Abgang)				
39	Summe 3 (Vermögensbildung bereinigt) ³			3.294.430,76	2.433.612,50	860.818,26
49	Saldo = Summe 1 - Summe 2 - Summe 3			-835.976,42	-641.293,94	-194.682,48

RQS-Pos.	Zuordnung MVAG bzw. VHH-Code	Bezeichnung	Anmerkungen	Gesamt- Haushalt	Haushalt ohne Quasi-KG	Quasi-KG ²
Überrechnung Quasi-Kapitalgesellschaften (Quasi-KG) gemäß ESVG						
50	2301, 2116	Entnahmen von Haushaltsrücklagen	nur Gruppe (Konto) 893, 894, 895, 899	n.a.	n.a.	335.754,33
51	2401, 2225	Zuweisungen an Haushaltsrücklagen	nur Gruppe (Konto) 793, 794, 795, 799	n.a.	n.a.	-335.754,33
52	332x	Einzahlungen aus der Rückzahlung von Darlehen sowie gewährten Vorschüssen	ohne Gruppe (Konto) 280-282	n.a.	n.a.	
53	342x	Auszahlungen aus der Gewährung von Darlehen sowie gewährten Vorschüssen	ohne Gruppe (Konto) 280-282	n.a.	n.a.	
54	351x	Einzahlungen aus der Aufnahme von Finanzschulden		n.a.	n.a.	1.965,32
55	361x	Auszahlungen aus der Tilgung von Finanzschulden		n.a.	n.a.	-283.345,52
56	333x	Erhaltene Kapitaltransfers (Einzahlungen)		n.a.	n.a.	91.225,50
57	131x	Erhaltene Kapitaltransfers (VHH Zugang)		n.a.	n.a.	-91.225,50

59	Überrechnung Quasi-KG Summe aus Position 49 (Quasi-KG) und Position 50 bis 57 (Quasi-KG)			n.a.	n.a.	-476.062,68
60	Finanzierungssaldo („vorläufiges Maastricht-Ergebnis“) ¹ Summe aus Position 49 (Haushalt ohne Quasi-KG) und Position 59 (Quasi-KG)			n.a.	-1.117.356,62	n.a.
61	Erläuterungen der Gebietskörperschaft (optional)					

1) Der Finanzierungssaldo gemäß Pos. 60 kann vom Beitrag der Gemeinde zum Maastricht-Saldo abweichen. Entsprechend den Bestimmungen des Artikel 14 Abs. 2 lit. b Z. 1 iVm Artikel 15 Abs. 1 Österreichischer Stabilitätspakt sind die Daten der Gemeinden (außer Wien) zusammengefasst durch das Land an Statistik Austria zu melden, das ausgewiesene Einzelergebnis der Gemeinde hat nur bedingte Aussagekraft für das Gesamtergebnis der Haushaltskoordinierung.

2) Quasi-Kapitalgesellschaften außerhalb des Sektors Staat gemäß ESVG (Ansatz 85-86).

3) Mittelaufbringung und -verwendung sowie Vermögensbildung bereinigt näherungsweise im Sinne der Einnahmen und Ausgaben gemäß ESVG.

4) VHH Zugang/Abgang der Vermögensrechnung gemäß Anlage 6g - Anlagenspiegel

Erläuterung Abweichung gegenüber
Ergebnis- und Finanzierungsvoranschlag

Haushaltskonto	Bezeichnung	HH	Buchungen	- Voranschlag	- Übertragung	= Abweichung	Betrag	Beschluss und Begründung
Mittelaufbringung	Abweichung über 3.500,00							
010000	Gemeindeamt							
2/010000+827000	Personalkostensätze (Standesamt)	EHH	178.346,33	170.000,00	0,00	8.346,33	8.346,33	07.04.2025 höhere Personalkosten als im Voranschlag angenommen (Abfertigung)
	Personalkostensätze (Standesamt)	FHH	178.346,33	170.000,00	0,00	8.346,33	8.346,33	07.04.2025 höhere Personalkosten als im Voranschlag angenommen (Abfertigung)
024000	Wahlamt							
2/024000+816000	Kostensätze	EHH	9.095,70	5.000,00	0,00	4.095,70	4.095,70	07.04.2025 diverse Volksbegehren
	Kostensätze	FHH	9.095,70	5.000,00	0,00	4.095,70	4.095,70	07.04.2025 diverse Volksbegehren
029000	Amtsgebäude							
2/029000+811000	Miet- und Pachtertrag (inkl. Betriebskosten)	EHH	35.762,23	32.000,00	0,00	3.762,23	3.762,23	07.04.2025 Vermietung Schloss
	Miet- und Pachtertrag (inkl. Betriebskosten)	FHH	36.174,73	32.000,00	0,00	4.174,73	4.174,73	07.04.2025 Vermietung Schloss
179000	Sonstige Einrichtungen und Maßnahmen							
2/179000+860000	Transfers von Bund, Bundesfonds und Bundeskammern	EHH	0,00	15.000,00	0,00	-15.000,00	-15.000,00	07.04.2025 keine Förderung 2024 erhalten
	Transfers von Bund, Bundesfonds und Bundeskammern	FHH	0,00	15.000,00	0,00	-15.000,00	-15.000,00	07.04.2025 keine Förderung 2024 erhalten
211200	Volksschule Kürnberg							
2/211200+860000	Transfers von Bund, Bundesfonds und Bundeskammern	EHH	0,00	50.000,00	0,00	-50.000,00	-50.000,00	07.04.2025 FFG-Förderung wird erst 2025 ausbezahlt
	Transfers von Bund, Bundesfonds und Bundeskammern	FHH	0,00	50.000,00	0,00	-50.000,00	-50.000,00	07.04.2025 FFG-Förderung wird erst 2025 ausbezahlt
240000	Kindergarten Markt							
2/240000+828000	Rückersätze von Aufwendungen	EHH	8.316,93	0,00	0,00	8.316,93	8.316,93	07.04.2025 Guthaben Strom

Rechnungsabschluss 2024

Marktgemeinde St. Peter in der Au

Erläuterung Abweichung gegenüber Ergebnis- und Finanzierungsvoranschlag

Haushaltskonto	Bezeichnung	HH	Buchungen	- Voranschlag	- Übertragung	= Abweichung	Betrag	Beschluss und Begründung
2/240000+828000	Rückersätze von Aufwendungen	FHH	8.316,93	0,00	0,00	8.316,93	8.316,93	07.04.2025 Guthaben Strom
2/240000+861000	Transfers von Ländern, Landesfonds und Landeskammern	EHH	90.147,48	72.100,00	0,00	18.047,48	18.047,48	07.04.2025 Förderung Zukunftsfonds Kinderbetreuung
	Transfers von Ländern, Landesfonds und Landeskammern	FHH	90.147,48	72.100,00	0,00	18.047,48	18.047,48	07.04.2025 Förderung Zukunftsfonds Kinderbetreuung
240200	Kindergarten Kürnberg							
2/240200+861000	Transfers von Ländern, Landesfonds und Landeskammern	EHH	24.653,29	20.000,00	0,00	4.653,29	4.653,29	07.04.2025 Förderung Zukunftsfonds Kinderbetreuung
	Transfers von Ländern, Landesfonds und Landeskammern	FHH	24.653,29	20.000,00	0,00	4.653,29	4.653,29	07.04.2025 Förderung Zukunftsfonds Kinderbetreuung
240400	Krabbelgruppe							
2/240400+817000	Erträge aus der Auflösung von sonstigen Rückstellungen	EHH	4.395,00	0,00	0,00	4.395,00	4.395,00	07.04.2025 Höhe der Rückstellung war bei der Voranschlagserstellung nicht bekannt
2/240400+861100	Transfers von Ländern	EHH	54.088,87	44.500,00	0,00	9.588,87	9.588,87	07.04.2025 Förderung Zukunftsfonds Kinderbetreuung
	Transfers von Ländern	FHH	54.088,87	44.500,00	0,00	9.588,87	9.588,87	07.04.2025 Förderung Zukunftsfonds Kinderbetreuung
263100	Turn- und Sporthalle Kürnberg							
2/263100+816100	Kostenbeiträge Betriebskosten Volksschule Kürnberg	EHH	8.971,20	13.100,00	0,00	-4.128,80	-4.128,80	07.04.2025 geringere Kosten als im Voranschlag angenommen
	Kostenbeiträge Betriebskosten Volksschule Kürnberg	FHH	8.971,20	13.100,00	0,00	-4.128,80	-4.128,80	07.04.2025 geringere Kosten als im Voranschlag angenommen
612000	Gemeindestraßen							
6/612000+300100	Kapitaltransfers von Bund (KPC Umstellung LED Straßenbeleuchtung	FHH	0,00	3.900,00	0,00	-3.900,00	-3.900,00	07.04.2025 Auszahlung Förderung erst 2025
6/612000+871300	Bedarfszuweisungen (Straßenbeleuchtung)	EHH	0,00	13.000,00	0,00	-13.000,00	-13.000,00	07.04.2025 Auszahlung Förderung erst 2025
	Bedarfszuweisungen (Straßenbeleuchtung)	FHH	0,00	13.000,00	0,00	-13.000,00	-13.000,00	07.04.2025 Auszahlung Förderung erst 2025

Rechnungsabschluss 2024

Marktgemeinde St. Peter in der Au

Erläuterung Abweichung gegenüber Ergebnis- und Finanzierungsvoranschlag

Haushaltskonto	Bezeichnung	HH	Buchungen	- Voranschlag	- Übertragung	= Abweichung	Betrag	Beschluss und Begründung
6/612000+899000	Entnahmen aus Verrechnungsrücklagen zwischen operativer Gebarung und Projekten	EHH	408.978,24	699.800,00	0,00	-290.821,76	-290.821,76	07.04.2025 geringer Zuführung zum Ausgleich des 6. Vorhabens
710000	Land- und forstwirtschaftlicher Wegebau							
6/710000+871000	Bedarfszuweisungen	EHH	34.875,00	18.000,00	0,00	16.875,00	16.875,00	07.04.2025 Güterwegerhaltung Zusatz 2024
	Bedarfszuweisungen	FHH	34.875,00	18.000,00	0,00	16.875,00	16.875,00	07.04.2025 Güterwegerhaltung Zusatz 2024
813000	Müllbeseitigung							
2/813000+827000	Personalkostenersätze (GDA-ASZ)	EHH	39.767,04	20.000,00	0,00	19.767,04	19.767,04	07.04.2025 zusätzliche Kostenersätze für die Verteilung der gelben Säcke+Locum+Zählertausch
	Personalkostenersätze (GDA-ASZ)	FHH	39.767,04	20.000,00	0,00	19.767,04	19.767,04	07.04.2025 zusätzliche Kostenersätze für die Verteilung der gelben Säcke+Locum+Zählertausch
820000	Bauhof							
2/820000+817000	Erträge aus der Auflösung von sonstigen Rückstellungen	EHH	3.797,00	0,00	0,00	3.797,00	3.797,00	07.04.2025 Höhe der Rückstellung war bei der Voranschlagserstellung nicht bekannt
828000	Sonstige Märkte							
2/828000+810000	Erträge aus Leistungen (Eintritt)	EHH	12.639,00	9.000,00	0,00	3.639,00	3.639,00	07.04.2025 höhere Einnahmen Adventmarkt
	Erträge aus Leistungen (Eintritt)	FHH	12.639,00	9.000,00	0,00	3.639,00	3.639,00	07.04.2025 höhere Einnahmen Adventmarkt
846000	Wohn- und Geschäftsgebäude							
2/846000+811000	Miet- und Pachtertrag (inkl. Betriebskosten)	EHH	88.571,74	83.500,00	0,00	5.071,74	5.071,74	07.04.2025 Anpassung diverse Mieten an VPI
	Miet- und Pachtertrag (inkl. Betriebskosten)	FHH	88.571,74	83.500,00	0,00	5.071,74	5.071,74	07.04.2025 Anpassung diverse Mieten an VPI
846200	Wohn- und Geschäftsgebäude Kürnberg							
2/846200+300000	Kapitaltransfers von Bund (EAG-Förderung PV-Anlage)	FHH	0,00	4.500,00	0,00	-4.500,00	-4.500,00	07.04.2025 EAG-Förderung wird erst 2025 ausbezahlt

Haushaltskonto	Bezeichnung	HH	Buchungen	- Voranschlag	- Übertragung	= Abweichung	Betrag	Beschluss und Begründung
850000	Betriebe der Wasserversorgung							
2/850000+300000	Kapitaltransfers von Bund, Bundesfonds und Bundeskammern	FHH	15.512,69	11.000,00	0,00	4.512,69	4.512,69	07.04.2025 KPC Zinsenzuschuss
6/850000+346000	Darlehensaufnahme bei Kreditinstituten	FHH	0,00	713.100,00	0,00	-713.100,00	-713.100,00	07.04.2025 Darlehensaufnahme im Jahr 2025 wieder vorgesehen
2/850000+813000	Erträge aus der Auflösung von Investitionszuschüssen (Kapitaltransfers)	EHH	28.972,08	32.700,00	0,00	-3.727,92	-3.727,92	07.04.2025 Abschreibung 2024
2/850000+852200	Wasserbezugsgebühren	EHH	210.804,68	205.000,00	0,00	5.804,68	5.804,68	07.04.2025 höhere Wasserbezugsgebühren laut Abrechnung Gemeindedienstleistungsverband
	Wasserbezugsgebühren	FHH	211.262,18	205.000,00	0,00	6.262,18	6.262,18	07.04.2025 höhere Wasserbezugsgebühren laut Abrechnung Gemeindedienstleistungsverband
6/850000+899000	Entnahmen aus Verrechnungsrücklagen zwischen operativer Gebarung und Projekten	EHH	83.058,96	45.300,00	0,00	37.758,96	37.758,96	07.04.2025 erhöhte Zuführung zum 4. Vorhaben
851000	Betriebe der Abwasserbeseitigung							
6/851000+307000	Kapitaltransfers von privaten Haushalten (Kanaleinmündungs-, Ergänzungs- und Sondergebühren)	FHH	19.863,00	34.500,00	0,00	-14.637,00	-14.637,00	07.04.2025 geringere Kanaleinmündungsabgaben laut Abrechnung Gemeindedienstleistungsverband
6/851000+346000	Darlehensaufnahme bei Kreditinstituten	FHH	0,00	279.500,00	0,00	-279.500,00	-279.500,00	07.04.2025 Darlehensaufnahme im Jahr 2025 wieder vorgesehen
2/851000+852100	Kanalbenützungsgebühren	EHH	830.384,48	834.200,00	0,00	-3.815,52	-3.815,52	07.04.2025 geringere Kanalbenützungsgebühren laut Abrechnung Gemeindedienstleistungsverband
	Kanalbenützungsgebühren	FHH	830.384,48	834.200,00	0,00	-3.815,52	-3.815,52	07.04.2025 geringere Kanalbenützungsgebühren laut Abrechnung Gemeindedienstleistungsverband
2/851000+860000	Transfers von Bund (Annuitätenzuschuss)	EHH	18.596,60	15.000,00	0,00	3.596,60	3.596,60	07.04.2025 KPC Zinsenzuschuss
	Transfers von Bund (Annuitätenzuschuss)	FHH	18.596,60	15.000,00	0,00	3.596,60	3.596,60	07.04.2025 KPC Zinsenzuschuss
2/851000+862000	Transfers von Gemeinden (Ertl)	EHH	57.285,13	46.000,00	0,00	11.285,13	11.285,13	07.04.2025 Betriebskostenabrechnung 2023
	Transfers von Gemeinden (Ertl)	FHH	57.285,13	46.000,00	0,00	11.285,13	11.285,13	07.04.2025 Betriebskostenabrechnung 2023

Rechnungsabschluss 2024

Marktgemeinde St. Peter in der Au

Erläuterung Abweichung gegenüber Ergebnis- und Finanzierungsvoranschlag

Haushaltskonto	Bezeichnung	HH	Buchungen	- Voranschlag	- Übertragung	= Abweichung	Betrag	Beschluss und Begründung
6/851000+899000	Entnahmen aus Verrechnungsrücklagen zwischen operativer Gebarung und Projekten	EHH	252.695,37	223.500,00	0,00	29.195,37	29.195,37	07.04.2025 erhöhte Zuführung zum 8. Vorhaben
920000	Ausschließliche Gemeindeabgaben							
2/920000+833000	Kommunalsteuer	EHH	1.287.596,82	1.310.500,00	0,00	-22.903,18	-22.903,18	07.04.2025 geringeres Steueraufkommen laut Abrechnung Gemeindedienstleistungsverband
	Kommunalsteuer	FHH	1.287.596,82	1.310.500,00	0,00	-22.903,18	-22.903,18	07.04.2025 geringeres Steueraufkommen laut Abrechnung Gemeindedienstleistungsverband
925000	Ertragsanteile an gem. Bundesabgaben							
2/925000+859400	Abgabenertragsanteile	EHH	5.221.015,98	5.188.500,00	0,00	32.515,98	32.515,98	07.04.2025 höhere Ertragsanteile laut Abrechnung Land NO
	Abgabenertragsanteile	FHH	5.221.015,98	5.188.500,00	0,00	32.515,98	32.515,98	07.04.2025 höhere Ertragsanteile laut Abrechnung Land NO
990000	Überschüsse und Abgänge (soweit nicht zugeordnet)							
2/990000+895077	Entnahmen von allgemeinen Haushaltsrücklagen	EHH	405.433,90	1.082.200,00	0,00	-676.766,10	-676.766,10	07.04.2025 tatsächlicher Wert laut RA 2024
	Summe Mittelaufbringung Ergebnishaushalt		9.398.249,05	10.247.900,00	0,00	-849.650,95	-849.650,95	
	Summe Mittelaufbringung Finanzierungshaushalt		8.247.164,19	9.210.900,00	0,00	-963.735,81	-963.735,81	
Mittelverwendung	Abweichung über 3.500,00							
010000	Gemeindeamt							
1/010000-590000	Freiwillige Sozialleistungen (Weihnachtsfeier)	EHH	0,00	4.000,00	0,00	-4.000,00	-4.000,00	07.04.2025 Rechnung wurde erst 2025 übermittelt
	Freiwillige Sozialleistungen (Weihnachtsfeier)	FHH	0,00	4.000,00	0,00	-4.000,00	-4.000,00	07.04.2025 Rechnung wurde erst 2025 übermittelt
1/010000-592000	Dotierung von Rückstellungen für Jubiläumszuwendungen	EHH	7.713,00	1.500,00	0,00	6.213,00	6.213,00	07.04.2025 Höhe der Rückstellung war bei der Voranschlagserstellung nicht bekannt
024000	Wahlamt							
1/024000-457000	Druckwerke	EHH	186,35	4.000,00	0,00	-3.813,65	-3.813,65	07.04.2025 Druckkosten GR-Wahl erst 2025

Haushaltskonto	Bezeichnung	HH	Buchungen	- Voranschlag	- Übertragung	= Abweichung	Betrag	Beschluss und Begründung
1/024000-457000	Druckwerke	FHH	186,35	4.000,00	0,00	-3.813,65	-3.813,65	07.04.2025 Druckkosten GR-Wahl erst 2025
031000	Raumordnung und Raumplanung							
1/031000-070000	Aktivierungsfähige Rechte (Flächenwidmungsplan)	FHH	22.126,09	35.000,00	0,00	-12.873,91	-12.873,91	07.04.2025 geringere Kosten als im Voranschlag angenommen
163101	Feuerwehrgebäude Markt							
5/163101-010000	Gebäude und Bauten (inkl. Planung)	FHH	1.151.552,97	1.276.200,00	0,00	-124.647,03	-124.647,03	07.04.2025 Restzahlungen 2025
179000	Sonstige Einrichtungen und Maßnahmen							
1/179000-611000	Instandhaltung von Straßenbauten (Katastrophenschäden)	EHH	24.495,42	30.000,00	0,00	-5.504,58	-5.504,58	07.04.2025 geringere Kosten als im Voranschlag angenommen
	Instandhaltung von Straßenbauten (Katastrophenschäden)	FHH	10.668,10	30.000,00	0,00	-19.331,90	-19.331,90	07.04.2025 geringere Kosten als im Voranschlag angenommen
211000	Volksschule Markt							
1/211000-728000	Sonstige Leistungsentgelte	EHH	11.773,05	7.000,00	0,00	4.773,05	4.773,05	07.04.2025 div. Kosten für Datenverarbeitung
	Sonstige Leistungsentgelte	FHH	11.825,85	7.000,00	0,00	4.825,85	4.825,85	07.04.2025 div. Kosten für Datenverarbeitung
211200	Volksschule Kürnberg							
1/211200-451000	Brennstoffe (Pellets)	EHH	2.865,33	6.500,00	0,00	-3.634,67	-3.634,67	07.04.2025 Füllintervall
	Brennstoffe (Pellets)	FHH	2.865,33	6.500,00	0,00	-3.634,67	-3.634,67	07.04.2025 Füllintervall
1/211200-614000	Instandhaltung von Gebäuden und Bauten	EHH	40.290,99	50.000,00	0,00	-9.709,01	-9.709,01	07.04.2025 geringere Kosten als im Voranschlag angenommen
	Instandhaltung von Gebäuden und Bauten	FHH	40.290,99	50.000,00	0,00	-9.709,01	-9.709,01	07.04.2025 geringere Kosten als im Voranschlag angenommen
1/211200-720000	Kostenbeiträge für Turn- und Sporthalle	EHH	8.971,20	13.100,00	0,00	-4.128,80	-4.128,80	07.04.2025 geringere Kosten als im Voranschlag angenommen
	Kostenbeiträge für Turn- und Sporthalle	FHH	8.971,20	13.100,00	0,00	-4.128,80	-4.128,80	07.04.2025 geringere Kosten als im Voranschlag angenommen

Haushaltskonto	Bezeichnung	HH	Buchungen	- Voranschlag	- Übertragung	= Abweichung	Betrag	Beschluss und Begründung
212000	Mittelschulen							
1/212000-752000	Transfers an Gemeindeverbände (Mittelschulen)	EHH	540.332,62	504.500,00	0,00	35.832,62	35.832,62	07.04.2025 Darlehensrückzahlung NMS Ramingtal
	Transfers an Gemeindeverbände (Mittelschulen)	FHH	540.332,62	504.500,00	0,00	35.832,62	35.832,62	07.04.2025 Darlehensrückzahlung NMS Ramingtal
240000	Kindergarten Markt							
1/240000-592000	Dotierung von Rückstellungen für Jubiläumszuwendungen	EHH	10.480,00	1.400,00	0,00	9.080,00	9.080,00	07.04.2025 Höhe der Rückstellung war bei der Voranschlagserstellung nicht bekannt
1/240000-621000	Sonstige Transporte (Kindergartentransport)	EHH	15.983,75	20.000,00	0,00	-4.016,25	-4.016,25	07.04.2025 geringere Kosten als im Voranschlag angenommen
240200	Kindergarten Kürnberg							
1/240200-451000	Brennstoffe (Pellets)	EHH	0,00	3.500,00	0,00	-3.500,00	-3.500,00	07.04.2025 Füllintervall
	Brennstoffe (Pellets)	FHH	0,00	3.500,00	0,00	-3.500,00	-3.500,00	07.04.2025 Füllintervall
1/240200-621000	Sonstige Transporte (Kindergartentransport)	EHH	11.758,25	16.000,00	0,00	-4.241,75	-4.241,75	07.04.2025 Abrechnung 09-12/2024 erfolgt erst 2025
	Sonstige Transporte (Kindergartentransport)	FHH	11.758,25	16.000,00	0,00	-4.241,75	-4.241,75	07.04.2025 Abrechnung 09-12/2024 erfolgt erst 2025
282000	Studienbeihilfen							
1/282000-768000	Laufende Transferzahlungen (NÖ.Semesterticket)	EHH	0,00	4.000,00	0,00	-4.000,00	-4.000,00	07.04.2025 keine Kosten laut Abrechnung
	Laufende Transferzahlungen (NÖ.Semesterticket)	FHH	0,00	4.000,00	0,00	-4.000,00	-4.000,00	07.04.2025 keine Kosten laut Abrechnung
363000	Altstadtsanierung und Ortsbildpflege							
1/363000-728000	Entgelte für sonstige Leistungen	EHH	12.155,86	5.000,00	0,00	7.155,86	7.155,86	07.04.2025 Prozessbegleitung Dorf- und Stadterneuerung
	Entgelte für sonstige Leistungen	FHH	12.155,86	5.000,00	0,00	7.155,86	7.155,86	07.04.2025 Prozessbegleitung Dorf- und Stadterneuerung

Rechnungsabschluss 2024

Marktgemeinde St. Peter in der Au

Erläuterung Abweichung gegenüber Ergebnis- und Finanzierungsvoranschlag

Haushaltskonto	Bezeichnung	HH	Buchungen	- Voranschlag	- Übertragung	= Abweichung	Betrag	Beschluss und Begründung
363100	Altstadtsanierung und Ortsbildpflege Markt							
1/363100-400000	Geringwertige Wirtschaftsgüter (GWG)	EHH	4.749,11	1.000,00	0,00	3.749,11	3.749,11	07.04.2025 Bepflanzungen
	Geringwertige Wirtschaftsgüter (GWG)	FHH	4.749,11	1.000,00	0,00	3.749,11	3.749,11	07.04.2025 Bepflanzungen
1/363100-728000	Sonstige Leistungsentgelte	EHH	18.035,04	40.000,00	0,00	-21.964,96	-21.964,96	07.04.2025 geringere Kosten als im Voranschlag angenommen
	Sonstige Leistungsentgelte	FHH	18.035,04	40.000,00	0,00	-21.964,96	-21.964,96	07.04.2025 geringere Kosten als im Voranschlag angenommen
390000	Kirchliche Angelegenheiten							
1/390000-680000	Planmäßige Abschreibung	EHH	0,00	3.500,00	0,00	-3.500,00	-3.500,00	07.04.2025 Abschreibung wird auf Ansatz 817 dargestellt
529000	Sonstige Maßnahmen							
1/529000-768000	Sonstige Transfers an private Haushalte (Regenwassernutzungsanlage)	EHH	1.536,00	7.000,00	0,00	-5.464,00	-5.464,00	07.04.2025 Fördertopf nicht ausgeschöpft
	Sonstige Transfers an private Haushalte (Regenwassernutzungsanlage)	FHH	1.536,00	7.000,00	0,00	-5.464,00	-5.464,00	07.04.2025 Fördertopf nicht ausgeschöpft
562000	Beiträge der Gemeinden z.Krankenanstaltenspr.							
1/562000-752000	Sprengelbeitrag NÖKAS (Zweckaufwand)	EHH	1.559.754,46	1.550.300,00	0,00	9.454,46	9.454,46	07.04.2025 Erhöhung laut Abrechnung Land NÖ
	Sprengelbeitrag NÖKAS (Zweckaufwand)	FHH	1.559.754,46	1.550.300,00	0,00	9.454,46	9.454,46	07.04.2025 Erhöhung laut Abrechnung Land NÖ
612000	Gemeindestraßen							
5/612000-002000	Gemeindestraßenbau	FHH	68.514,53	150.000,00	0,00	-81.485,47	-81.485,47	07.04.2025 geringere Kosten als im Voranschlag angenommen
5/612000-002100	Güterwegbau	FHH	132.242,50	330.000,00	0,00	-197.757,50	-197.757,50	07.04.2025 geringere Kosten als im Voranschlag angenommen, Rest 2025
5/612000-002300	Straßenbauten (Radwege)	FHH	299.855,63	255.800,00	0,00	44.055,63	44.055,63	07.04.2025 Teilabrechnung bereits 2024
5/612000-005000	Anlagen zu Straßenbauten (Straßenbeleuchtung)	FHH	170.318,13	245.000,00	0,00	-74.681,87	-74.681,87	07.04.2025 geringere Kosten als im Voranschlag angenommen

Rechnungsabschluss 2024

Marktgemeinde St. Peter in der Au

Erläuterung Abweichung gegenüber Ergebnis- und Finanzierungsvoranschlag

Haushaltskonto	Bezeichnung	HH	Buchungen	- Voranschlag	- Übertragung	= Abweichung	Betrag	Beschluss und Begründung
1/612000-680000	Planmäßige Abschreibung	EHH	564.964,16	569.600,00	0,00	-4.635,84	-4.635,84	07.04.2025 geringere Abschreibung aufgrund geringerer Bautätigkeit
633000	Wildbachverbauung							
1/633000-757000	Transfers an Wildbachverbauung	EHH	0,00	5.000,00	0,00	-5.000,00	-5.000,00	07.04.2025 keine Kosten 2024 angefallen
	Transfers an Wildbachverbauung	FHH	0,00	5.000,00	0,00	-5.000,00	-5.000,00	07.04.2025 keine Kosten 2024 angefallen
710000	Land- und forstwirtschaftlicher Wegebau							
5/710000-002000	Güterwegerhaltung	FHH	165.006,00	150.000,00	0,00	15.006,00	15.006,00	07.04.2025 höhere Kosten als im Voranschlag angenommen
814000	Straßenreinigung							
1/814000-728000	Sonstige Leistungsentgelte (Schneeräumung)	FHH	80.466,28	85.000,00	0,00	-4.533,72	-4.533,72	07.04.2025 geringere Kosten als im Voranschlag angenommen
816000	Öffentliche Beleuchtung und Uhren							
1/816000-600000	Energiebezüge (Stromverbrauch)	EHH	41.293,34	80.000,00	0,00	-38.706,66	-38.706,66	07.04.2025 geringere Kosten als im Voranschlag angenommen, Umstellung Abrechnungsintervall
	Energiebezüge (Stromverbrauch)	FHH	46.244,12	80.000,00	0,00	-33.755,88	-33.755,88	07.04.2025 geringere Kosten als im Voranschlag angenommen, Umstellung Abrechnungsintervall
817000	Friedhöfe (einschl. Einsegnungshallen)							
1/817000-006000	Sonstige Grundstückseinrichtungen	FHH	36.105,32	70.000,00	0,00	-33.894,68	-33.894,68	07.04.2025 weitere Kosten fallen erst 2025 an
820000	Bauhof							
1/820000-511000	Bezüge VB Arbeiter	EHH	169.991,02	175.800,00	0,00	-5.808,98	-5.808,98	07.04.2025 geringere Kosten als im Voranschlag angenommen
	Bezüge VB Arbeiter	FHH	169.991,02	175.800,00	0,00	-5.808,98	-5.808,98	07.04.2025 geringere Kosten als im Voranschlag angenommen
1/820000-592000	Dotierung von Rückstellungen für Jubiläumswendungen	EHH	25.215,00	7.000,00	0,00	18.215,00	18.215,00	07.04.2025 Höhe der Rückstellung war bei der Voranschlagserstellung nicht bekannt
1/820000-680000	Planmäßige Abschreibung	EHH	35.587,01	30.200,00	0,00	5.387,01	5.387,01	07.04.2025 Verkauf Hako Kehrmaschine

Haushaltskonto	Bezeichnung	HH	Buchungen	- Voranschlag	- Übertragung	= Abweichung	Betrag	Beschluss und Begründung
831000	Freibäder							
1/831000-600000	Energiebezüge (Stromverbrauch)	EHH	10.901,35	15.000,00	0,00	-4.098,65	-4.098,65	07.04.2025 geringere Kosten als im Voranschlag angenommen, Umstellung Abrechnungsintervall
	Energiebezüge (Stromverbrauch)	FHH	10.930,90	15.000,00	0,00	-4.069,10	-4.069,10	07.04.2025 geringere Kosten als im Voranschlag angenommen, Umstellung Abrechnungsintervall
846000	Wohn- und Geschäftsgebäude							
1/846000-600000	Energiebezüge (Stromverbrauch)	EHH	3.519,00	9.500,00	0,00	-5.981,00	-5.981,00	07.04.2025 geringere Kosten als im Voranschlag angenommen, Umstellung Abrechnungsintervall
	Energiebezüge (Stromverbrauch)	FHH	4.530,03	9.500,00	0,00	-4.969,97	-4.969,97	07.04.2025 geringere Kosten als im Voranschlag angenommen, Umstellung Abrechnungsintervall
846200	Wohn- und Geschäftsgebäude Kürnberg							
1/846200-050000	Sonderanlagen (PV-Anlage)	FHH	1.790,16	76.200,00	0,00	-74.409,84	-74.409,84	07.04.2025 Abrechnung erfolgt erst 2025
850000	Betriebe der Wasserversorgung							
5/850000-004000	Wasserversorgungsanlage (inkl. Planung)	FHH	247.979,65	320.000,00	0,00	-72.020,35	-72.020,35	07.04.2025 geringere Kosten als im Voranschlag angenommen
1/850000-400000	Geringwertige Wirtschaftsgüter (GWG)	EHH	602,16	5.000,00	0,00	-4.397,84	-4.397,84	07.04.2025 geringere Kosten als im Voranschlag angenommen
	Geringwertige Wirtschaftsgüter (GWG)	FHH	602,16	5.000,00	0,00	-4.397,84	-4.397,84	07.04.2025 geringere Kosten als im Voranschlag angenommen
1/850000-600000	Energiebezüge (Stromverbrauch)	EHH	14.655,95	35.000,00	0,00	-20.344,05	-20.344,05	07.04.2025 geringere Kosten als im Voranschlag angenommen, Umstellung Abrechnungsintervall
	Energiebezüge (Stromverbrauch)	FHH	19.508,80	35.000,00	0,00	-15.491,20	-15.491,20	07.04.2025 geringere Kosten als im Voranschlag angenommen, Umstellung Abrechnungsintervall
1/850000-680000	Planmäßige Abschreibung	EHH	136.227,54	144.400,00	0,00	-8.172,46	-8.172,46	07.04.2025 geringere Abschreibung aufgrund geringerer Bautätigkeit
1/850000-728000	Sonstige Leistungsentgelte	EHH	11.088,84	15.000,00	0,00	-3.911,16	-3.911,16	07.04.2025 geringere Kosten als im Voranschlag angenommen
	Sonstige Leistungsentgelte	FHH	11.088,84	15.000,00	0,00	-3.911,16	-3.911,16	07.04.2025 geringere Kosten als im Voranschlag angenommen

Rechnungsabschluss 2024

Marktgemeinde St. Peter in der Au

Erläuterung Abweichung gegenüber Ergebnis- und Finanzierungsvoranschlag

Haushaltskonto	Bezeichnung	HH	Buchungen	- Voranschlag	- Übertragung	= Abweichung	Betrag	Beschluss und Begründung
1/850000-799000	Zuweisungen an Verrechnungsrücklagen zwischen operativer Gebarung und Projekten	EHH	83.058,96	45.300,00	0,00	37.758,96	37.758,96	07.04.2025 erhöhte Zuführung zum 4. Vorhaben
851000	Betriebe der Abwasserbeseitigung							
5/851000-004000	Abwasserbeseitigungsanlage (inkl. Planung)	FHH	383.883,86	600.000,00	0,00	-216.116,14	-216.116,14	07.04.2025 geringere Kosten als im Voranschlag angenommen
1/851000-600000	Energiebezüge (Stromverbrauch)	EHH	4.856,80	15.000,00	0,00	-10.143,20	-10.143,20	07.04.2025 geringere Kosten als im Voranschlag angenommen, Umstellung Abrechnungsintervall
	Energiebezüge (Stromverbrauch)	FHH	5.652,33	15.000,00	0,00	-9.347,67	-9.347,67	07.04.2025 geringere Kosten als im Voranschlag angenommen, Umstellung Abrechnungsintervall
1/851000-680000	Planmäßige Abschreibung	EHH	239.893,70	248.000,00	0,00	-8.106,30	-8.106,30	07.04.2025 geringere Abschreibung aufgrund geringerer Bautätigkeit
1/851000-799000	Zuweisungen an Verrechnungsrücklagen zwischen operativer Gebarung und Projekten	EHH	252.695,37	223.500,00	0,00	29.195,37	29.195,37	07.04.2025 erhöhte Zuführung zum 8. Vorhaben
859000	Sonstige Betriebe mit marktbestimmter Tätigkeit							
1/859000-050000	Sonderanlagen (Lichtwellenleiterverrohrung)	FHH	227.911,44	250.000,00	0,00	-22.088,56	-22.088,56	07.04.2025 geringere Kosten als im Voranschlag angenommen
1/859000-680000	Planmäßige Abschreibung	EHH	29.416,18	16.000,00	0,00	13.416,18	13.416,18	07.04.2025 Abschreibung 2024
900000	Finanzabteilung und Finanzverwaltung							
1/900000-592000	Dotierung von Rückstellungen für Jubiläumszuwendungen	EHH	7.958,00	1.500,00	0,00	6.458,00	6.458,00	07.04.2025 Höhe der Rückstellung war bei der Voranschlagserstellung nicht bekannt
1/900000-728000	Sonstige Leistungsentgelte	EHH	21.440,04	30.000,00	0,00	-8.559,96	-7.454,48	07.04.2025 geringere Kosten als im Voranschlag angenommen
	Sonstige Leistungsentgelte	FHH	21.318,24	30.000,00	0,00	-8.681,76	-7.576,28	07.04.2025 geringere Kosten als im Voranschlag angenommen

Haushaltskonto	Bezeichnung	HH	Buchungen	- Voranschlag	- Übertragung	= Abweichung	Betrag	Beschluss und Begründung
980000	Verrechnung zwischen operativer Gebarung und Projekten							
1/980000-799000	Zuweisungen an Verrechnungsrücklagen zwischen operativer Gebarung und Projekten	EHH	521.109,24	813.800,00	0,00	-292.690,76	-292.690,76	07.04.2025 geringer Zuführung zum Ausgleich des 6. und 12. Vorhabens
Summe Mittelverwendung Ergebnishaushalt			4.445.554,09	4.756.900,00	0,00	-311.345,91	-310.240,43	
Summe Mittelverwendung Finanzierungshaushalt			5.500.748,16	6.474.400,00	0,00	-973.651,84	-972.546,36	

Seite	Inhalt
3	Vorbericht
17	Nachweis der liquiden Mittel (Kassenbestand)
21	Ergebnishaushalt Gesamt 1. Ebene (Anlage 1a) - interne Vergütungen enthalten
25	Finanzierungshaushalt Gesamt 1. Ebene (Anlage 1b) - interne Vergütungen enthalten
29	Ergebnishaushalt Gesamt 1. und 2. Ebene (Anlage 1a) - interne Vergütungen enthalten
33	Finanzierungshaushalt Gesamt 1. und 2. Ebene (Anlage 1b) - interne Vergütungen enthalten
41	Ergebnishaushalt Bereichsbudget 1. und 2. Ebene (Anlage 1a)
63	Finanzierungshaushalt Bereichsbudget 1. und 2. Ebene (Anlage 1b)
105	Vermögenshaushalt (Anlage 1c)
111	Nettovermögensveränderungsrechnung (Anlage 1d)
115	Haushaltspotential (aufbauend auf der Ergebnisrechnung)
121	Ergebnis- und Finanzierungsrechnung Detailnachweis
217	Nachweis der Investitionstätigkeit
227	Nachweis der sonstigen Investitionen (nur VC 2)
231	Nachweis Kundenforderungen
237	Nachweis Lieferantenverbindlichkeiten
247	Nachweis über Transferzahlungen (Anlage 6a)
255	Nachweis über Haushaltsrücklagen und Zahlungsmittelreserven (Anlage 6b)
259	Einzelnachweis über Finanzschulden und Schuldendienst (Anlage 6c)
269	Nachweis über haushaltsinterne Vergütungen (Anlage 6f)
273	Anlagenspiegel nach Ansatz (Anlage 6g)
281	Liste der nicht bewerteten Kulturgüter (Anlage 6h)
285	Leasingspiegel (Anlage 6i)
289	Nachweis über unmittelbare Beteiligungen der Gebietskörperschaft (Anlage 6j)
293	Rückstellungsspiegel (Anlage 6q)
297	Haftungsnachweis (Anlage 6r)
301	Einzelnachweis über die nicht voranschlagswirksame Gebarung gemäß § 12 (Anlage 6t)
305	Personaldaten iSd ÖStp (Anlage 4)
311	Dienstpostenplan
315	Nachweis über Personalaufwand VRV2015
319	Nachweis Vermögen mit abgeänderter Nutzungsdauer
323	Querschnitt (Anlage 5b)

Seite	Inhalt
327	Erläuterung Abweichung gegenüber Ergebnis- und Finanzierungsvoranschlag