

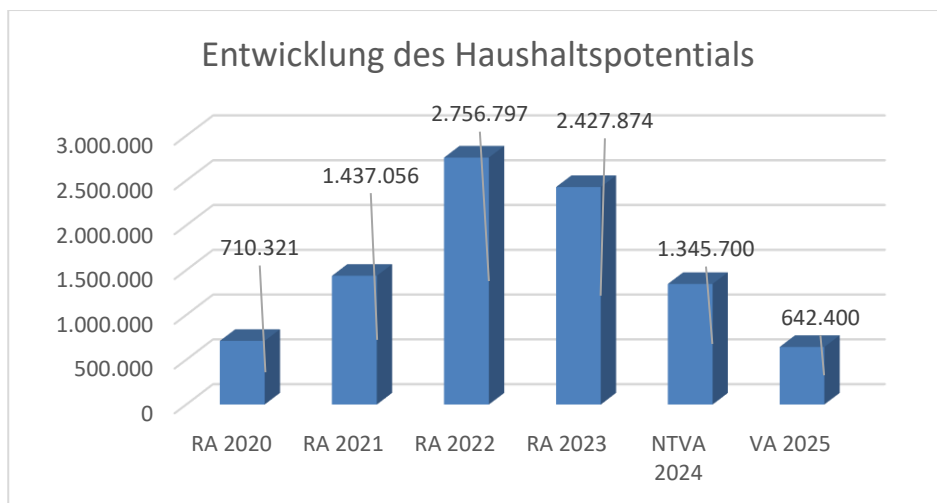
Marktgemeinde St. Peter in der Au

Voranschlag 2025

Vorbericht
- interne Anlage b

Vorbericht zum Voranschlag 2025 gemäß § 3 der NÖ Gemeindehaushaltsverordnung (NÖ GHVO)

Entwicklung des Haushaltspotentials

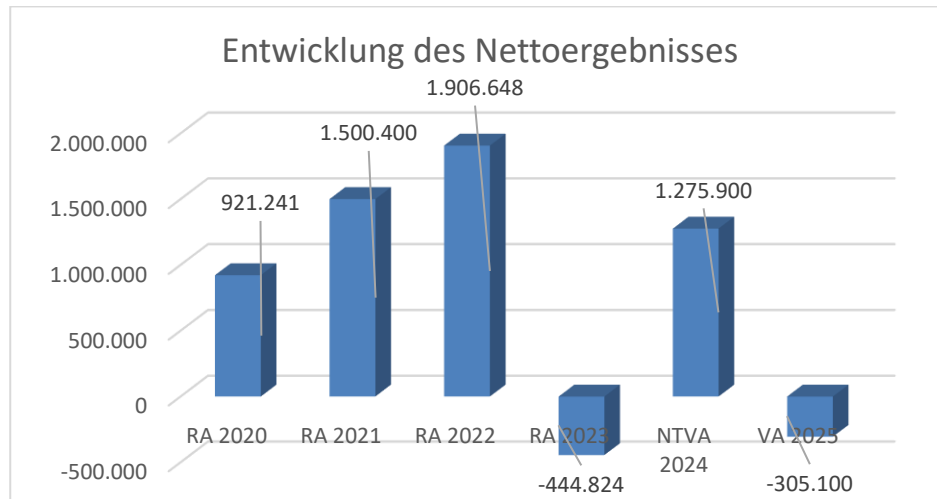


Erläuterung: Das Haushaltspotential hat seine Grundlage in § 67 Z. 11 der NÖ Gemeindeordnung 1973 (NÖ GO 1973) und war erstmalig im Voranschlag 2020 auszuweisen. Die Angaben zu den Vorjahren entfallen daher.

Haushaltspotential: Die Differenz der wiederkehrenden Mittelaufbringungen abzüglich der wiederkehrenden Mittelverwendungen unter Berücksichtigung der entsprechenden Forderungen und Verbindlichkeiten.

Das Haushaltspotential ist eine wichtige Kenngröße und gibt die aktuelle Leistungsfähigkeit der Gemeinde wieder. Das schafft Vergleichbarkeit mit der bisherigen Rechtslage, aus der Überschüsse und Abgänge abzuleiten waren und dient der Transparenz. Wenn das Haushaltspotential innerhalb des Zeitraumes des mittelfristigen Finanzplanes laufend negativ ist, ist ein Haushaltskonsolidierungskonzept zu erstellen (§ 72b Abs. 1 Z. 2 NÖ GO 1973).

Entwicklung des Nettoergebnisses

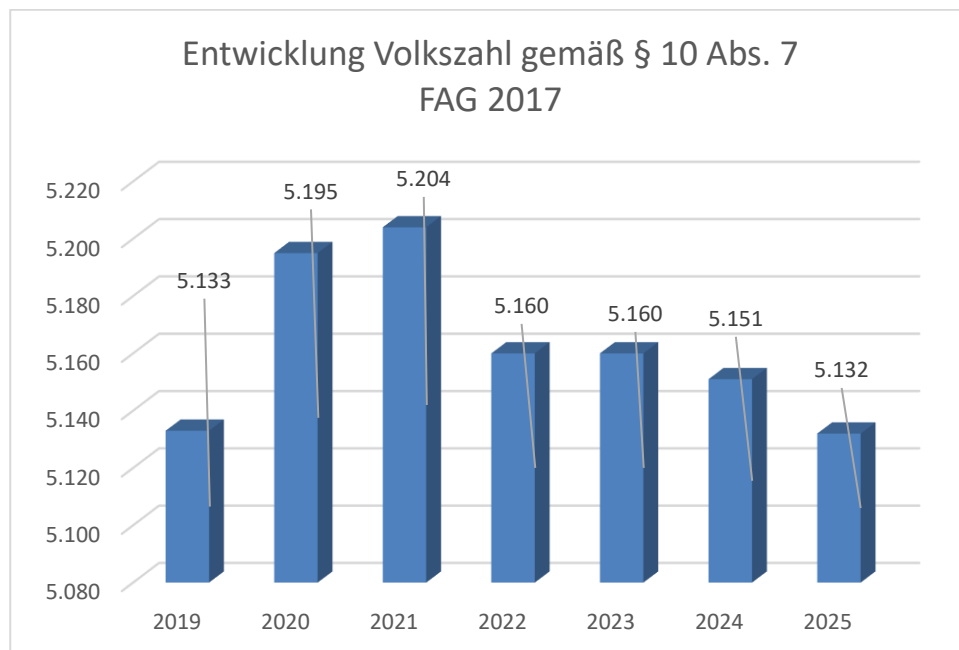


Erläuterung: Beim Nettoergebnis handelt es sich um das Ergebnis des Ergebnisvoranschlages und ist erstmals für das Haushaltsjahr 2020 auszuweisen. Die Angaben zu den Vorjahren entfallen daher.

Ein positives Nettoergebnis bedeutet, dass die Erträge voraussichtlich ausreichend sein werden, die Aufwendungen für die kommunalen Leistungen (inklusive des Werteverzehrs des Anlagevermögens in Form der Abschreibungen) abzudecken.

Ein negatives Nettoergebnis heißt, dass dies nicht zur Gänze (in der Höhe des negativen Wertes) möglich ist.

Entwicklung der Volkszahl gemäß § 10 Abs. 7 FAG 2017, BGBl. I Nr. 116/2016 in der Fassung BGBl. I Nr. 106/2018

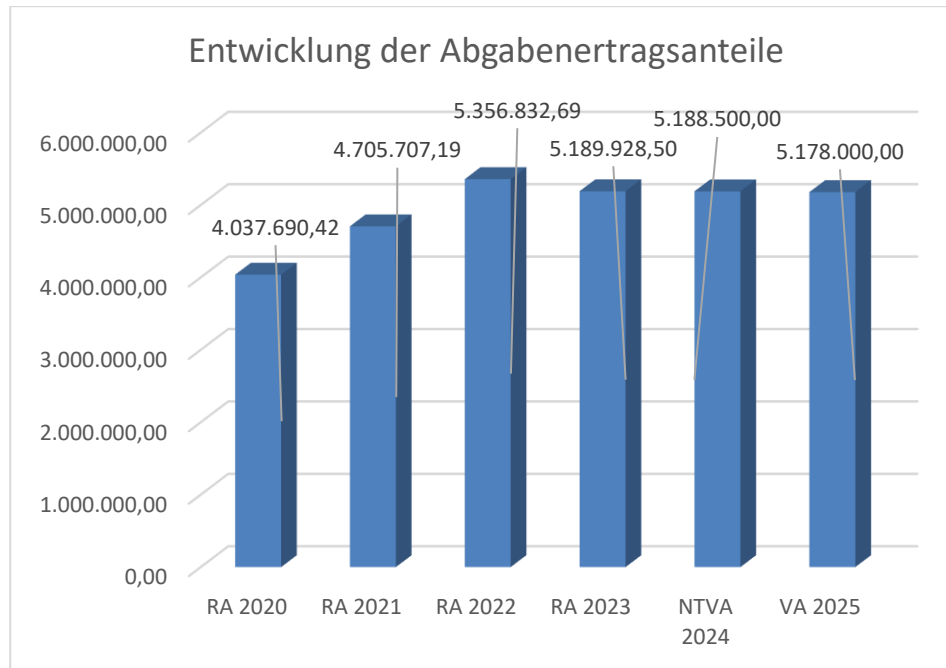


Erläuterung: Die Volkszahl gemäß § 10 Abs. 7 FAG 2017 wird jährlich von der Bundesanstalt Statistik Austria zum Stichtag 31. Oktober festgestellt und wirkt mit dem Beginn des übernächsten Kalenderjahres. Sie dient für die Berechnung der Abgabenertragsanteile und darf nicht automatisch mit der Volkszahl für die Berechnung der Gemeinderatsmandate verwechselt werden.

Eine Erhöhung bzw. Verminderung der Volkszahl (jährlich) ist ein wesentlicher Indikator für die Berechnung der Abgabenertragsanteile.

Begründung durch die Gemeinde: Seit dem Jahr 2022 vermindert sich die Bevölkerungszahl.

Entwicklung der Abgabenertragsanteile

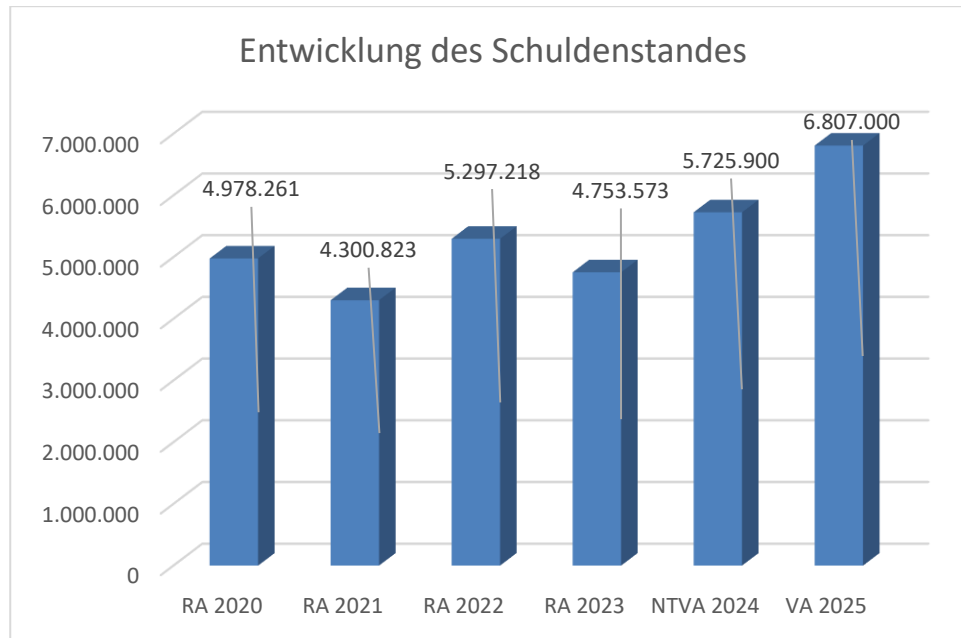


Erläuterung: Die Gebietskörperschaften (Bund, Länder und Gemeinden) erhalten auf Basis des aktuellen Finanzausgleichs aus den gemeinschaftlichen Bundesabgaben (z.B. Umsatzsteuer, Körperschaftssteuer, Lohnsteuer, Versicherungssteuer, Mineralölsteuer, Normverbrauchsabgabe, Tabaksteuer udgl.) entsprechende Anteile. Im Bereich der Gemeinden spielen dabei die Volkszahl und der abgestufte Bevölkerungsschlüssel eine besondere Rolle. Die sogenannten „Abgabenertragsanteile“ bilden in den meisten Gemeinden die wichtigste Einnahmequelle.

Ein Steigen der Abgabenertragsanteile weist auch auf eine Erhöhung der Volkszahl hin.

Begründung durch die Gemeinde: Die Gemeinde verzeichnet seit Jahren einen beständigen Zuzug von Bürgern. Dadurch wurden die Abgabenertragsanteile der Gemeinde in den letzten Jahren erhöht. Aufgrund der Corona Pandemie verringerten sich die Einnahmen der Abgabenertragsanteile im Jahr 2020.

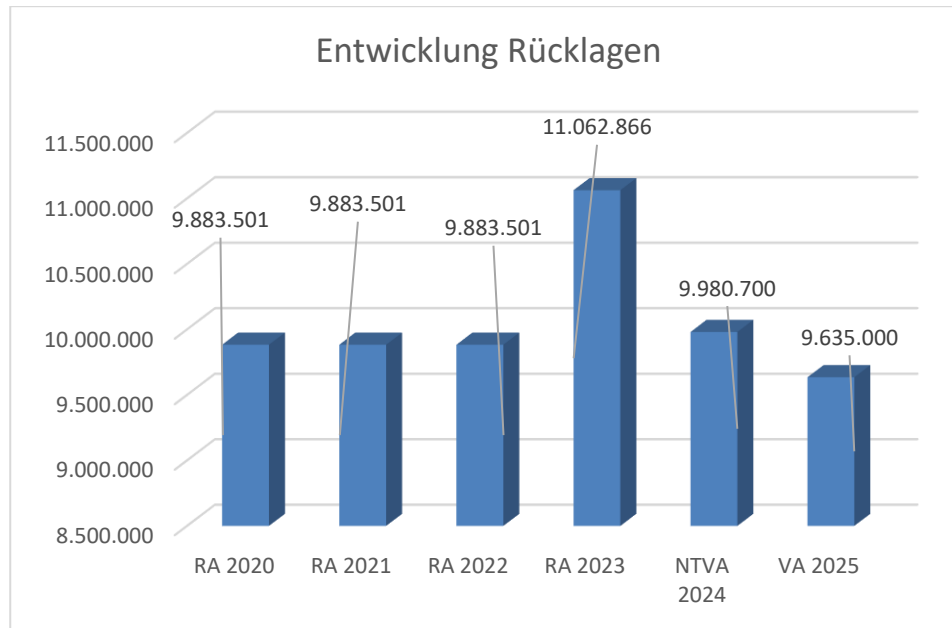
Entwicklung des Schuldenstandes



Erläuterung: Die Entwicklung des Schuldenstandes zeigt auf, inwieweit der Schuldenstand über die Jahre erhöht oder reduziert wird.

Begründung durch die Gemeinde: Im Jahr 2022 erhöht sich der Schuldenstand, da ein Darlehen für das Vorhaben Nr. 8 „Abwasserbeseitigung“ aufgenommen wurde.

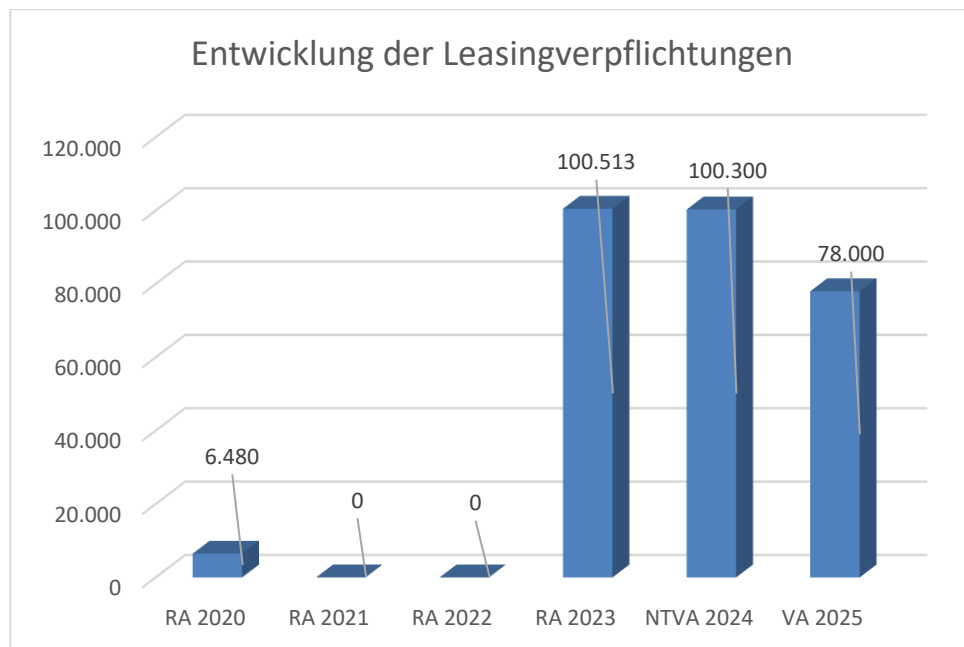
Entwicklung der Rücklagen mit und ohne Zahlungsmittelreserve



Erläuterung: Die Entwicklung der Rücklagen zeigt an, inwieweit Rücklagen vorhanden sind und ob Rücklagen aufgebaut bzw. aufgebraucht werden.

Begründung durch die Gemeinde: Die Gemeinde hat bis zum Jahr 2019 keine Rücklagen gebildet. Im Jahr 2020 wurde die Eröffnungsbilanzrücklage (50% des Eröffnungsbilanzsaldos) gebildet. Im Jahr 2023 wurde die Haushaltspotentialrücklage gebildet, ebenso wurde ein Teil der Eröffnungsbilanzrücklage entnommen.

Entwicklung der Leasingverpflichtungen



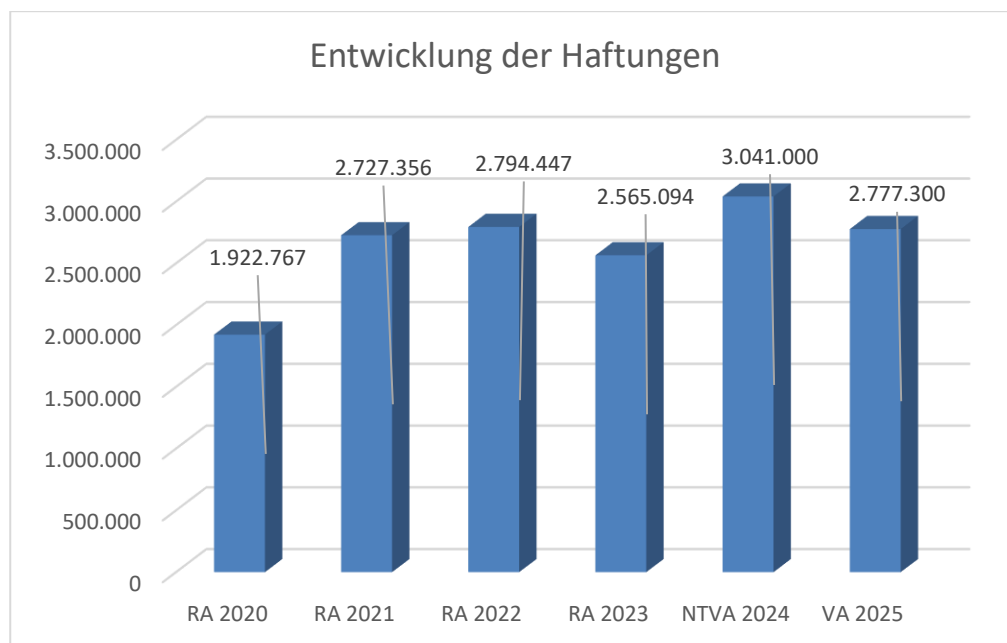
Erläuterung: Bei den Leasingverpflichtungen handelt es sich nicht um Finanzschulden (z.B. Darlehen), sondern um Verwaltungsschulden. Unabhängig davon stellen Leasingverbindlichkeiten Leistungsverpflichtungen für die Gemeinden dar und sind daher bei einer allfälligen Finanzlagenberechnung entsprechend zu berücksichtigen.

Die Leasingverpflichtungen sind mit Beginn des Jahres 2020 in einer eigenen Anlage gemäß VRV 2015 festzuhalten.

Begründung durch die Gemeinde: Im Jahr 2018 wurde der HAKO Citymaster (Kehrmaschine) angeschafft. Die monatliche Leasingrate beträgt € 2.160,00 und vermindert jährlich die Leasingverpflichtung um € 25.920,00. Die Leasingfinanzierung endete am 31.03.2021.

Im Jahr 2023 wurde ein Operating Leasing für die Kehrmaschine (HAKO Citymaster 1650 Comfort) abgeschlossen.

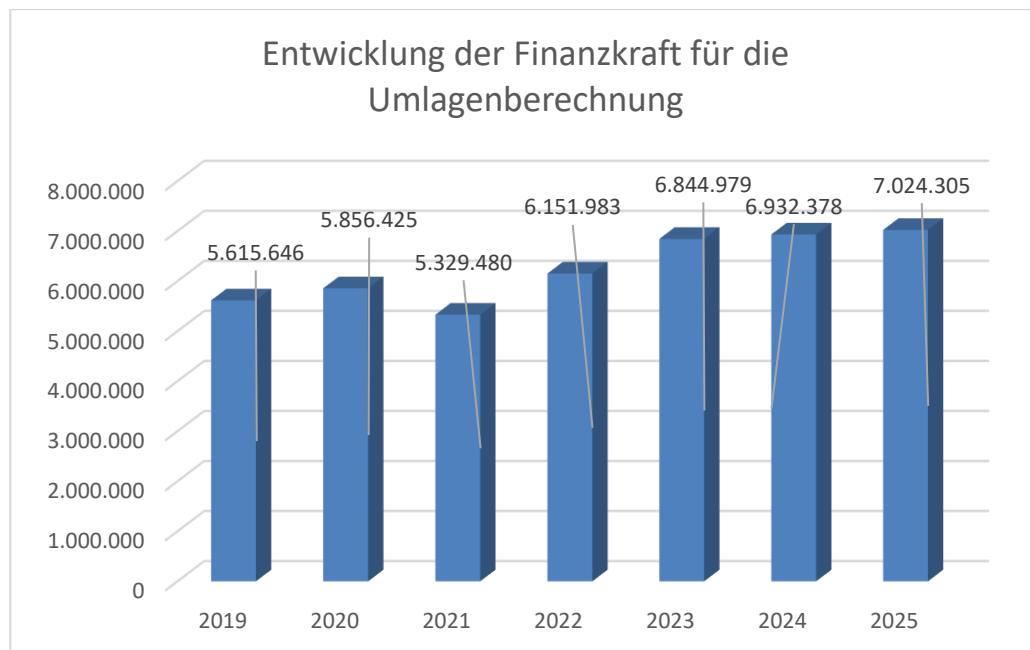
Entwicklung der Haftungen



Erläuterung: Eine Gemeinde darf Bürgschaften und sonstige Haftungen nur übernehmen, wenn hierfür ein besonderes Interesse der Gemeinde gegeben ist, der Schuldner nachweist, dass eine ordnungsgemäße Verzinsung und Tilgung gesichert ist, die Haftungen befristet sind, der Betrag, für den haftet wird, ziffernmäßig bestimmt ist und die Gemeinde den daraus folgenden Zahlungsverpflichtungen nachkommen kann (vgl. § 78 Abs. 1 NÖ Gemeindeordnung 1973).

Begründung durch die Gemeinde: Die Gemeinde hat Haftungen beim Gemeindeabwasserverband „Oberes Urftal“, bei der Bioenergie NÖ (Heizkonzept NMS St. Peter) und bei der Abwassergenossenschaft Kürnborg. Im den Jahren 2021 und 2022 sind die Haftungen für die Sanierung der NMS Ramingtal hinzugekommen. 2023 wurde noch eine Haftung für den Reinhaltungsverband Steyr aufgenommen. Im Jahr 2024 wurde eine weitere Haftung für die Abwassergenossenschaft Kürnborg übernommen. Die ersten Haftungen laufen per 31.12.2025 ab.

Entwicklung der Finanzkraft für die Umlagenberechnung



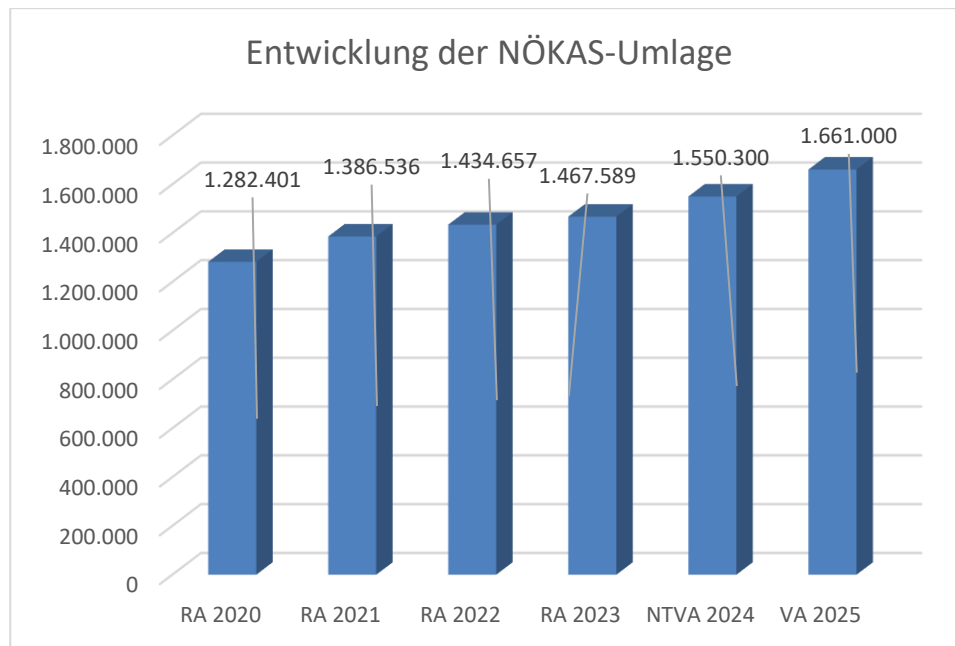
Erläuterung: Die Finanzkraft einer Gemeinde wird aus den

- Erträgen der ausschließlichen Gemeindeabgaben ohne die Gebühren für die Benützung von Gemeindeeinrichtungen und -anlagen und ohne die Interessentenbeiträge von Grundstückseigentümern und Anrainern und
- Ertragsanteilen an den gemeinschaftlichen Bundesabgaben ohne Spielbankenabgabe ermittelt.

Basis für die Ermittlung der Finanzkraft sind die tatsächlichen Beträge aufgrund der Rechnungsabschlüsse.

Die Darstellung der Entwicklung der Finanzkraft für die Umlagenberechnung hat insbesondere auf die Beitragsleistung der Gemeinden zum NÖ Krankenanstaltensprengel (NÖKAS) und zur Sozialumlage Auswirkungen. Eine Erhöhung oder Reduktion/Verminderung der Finanzkraft wirkt sich unmittelbar auf die Beitragsleistung aus.

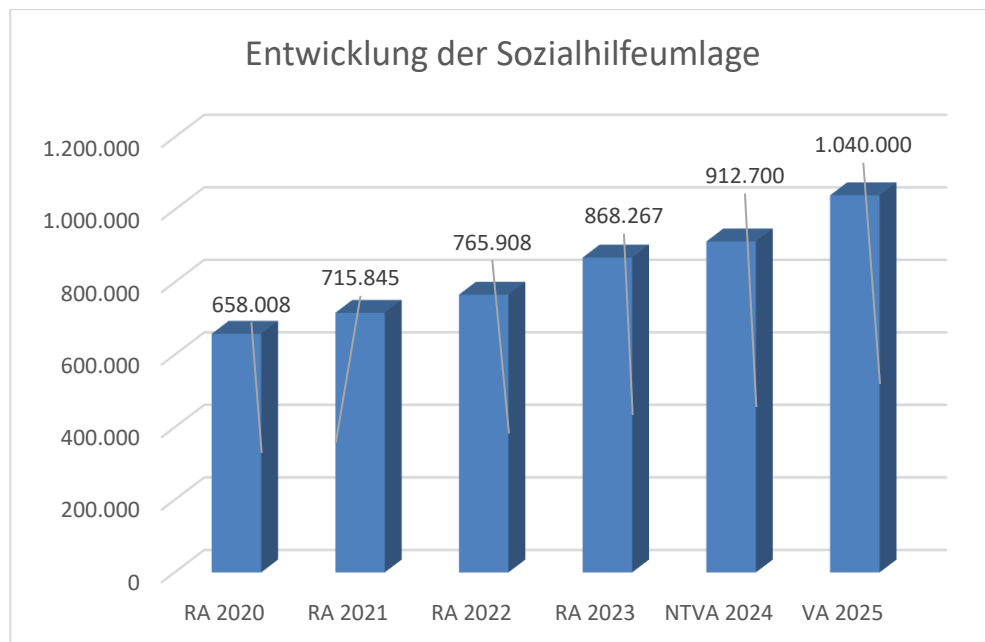
Entwicklung der NÖKAS-Umlage



Erläuterung: Das Landesgebiet ist Beitragsbezirk und Krankenanstaltensprengel für alle öffentlichen Krankenanstalten in Niederösterreich. Beitragsbezirk und Krankenanstaltensprengel sind ein Gemeindeverband. Dem Gemeindeverband gehören alle Gemeinden Niederösterreichs an. Der Gemeindeverband ist juristische Person, er hat seinen Sitz am Sitz der Landesregierung und trägt die Bezeichnung "NÖ Krankenanstaltensprengel" (§ 61 Abs. 1 NÖ Krankenanstaltengesetz - NÖ KAG).

Die Gemeinden haben an den NÖ Krankenanstaltensprengel monatliche Beiträge zu leisten. Berechnungsgrundlage bilden dabei die Volkszahl und die Finanzkraft der Gemeinden. Steigerungen bei der Volkszahl und bei der Finanzkraft führen daher zu höheren Beitragsleistungen bei den Gemeinden. Diese monatlichen Beiträge werden von den der Gemeinde gebührenden monatlichen Vorschüsse auf die Ertragsanteile an den gemeinschaftlichen Bundesabgaben einbehalten. Ab 2021 wird der Rettungsdienstbeitrag an das Rote Kreuz mit dem NÖKAS eingehoben.

Entwicklung der Sozialhilfeumlage



Erläuterung: Die Gemeinden haben jährlich einen Beitrag zu den vom Land zu tragenden Kosten der Sozialhilfe, die nicht durch Kostenbeitrags- und Ersatzleistungen oder durch sonstige für Zwecke der Sozialhilfe bestimmte Zuschüsse gedeckt sind, in der Höhe von 50 % an das Land zu entrichten (§ 44 NÖ Sozialhilfe-Ausführungsgesetz – NÖ SAG).

Die Leistungen für die Sozialhilfe-Umlage werden von der Landesregierung auf die einzelnen Gemeinden nach ihrer Finanzkraft (Finanzkraft für die Umlagenberechnung) aufgeteilt. Diese monatlichen Beiträge werden von den der Gemeinde gebührenden monatlichen Vorschüssen auf die Ertragsanteile an den gemeinschaftlichen Bundesabgaben einbehalten.

Ergebnishaushalt Gesamt 1. Ebene (Anlage 1a)
- interne Vergütungen enthalten

MVAG	Mittelverwendungs- und -aufbringungsgruppen (1. Ebene)	VA 2025	VA 2024	RA 2023
211	Erträge aus der operativen Verwaltungstätigkeit	9.552.700,00	9.867.500,00	10.240.179,31
212	Erträge aus Transfers	1.838.000,00	1.832.600,00	1.269.039,58
213	Finanzerträge	1.000,00	1.500,00	4.298,32
21	Summe Erträge	11.391.700,00	11.701.600,00	11.513.517,21
221	Personalaufwand	2.026.400,00	1.929.000,00	1.643.809,72
222	Sachaufwand	4.759.400,00	5.103.000,00	4.881.522,94
223	Transferaufwand	4.758.200,00	4.372.500,00	4.158.254,58
224	Finanzaufwand	152.800,00	103.400,00	95.389,33
22	Summe Aufwendungen	11.696.800,00	11.507.900,00	10.778.976,57
SA0	Saldo (0) Nettoergebnis (21 - 22)	-305.100,00	193.700,00	734.540,64
230	Entnahmen von Haushaltsrücklagen		1.082.200,00	1.248.508,82
240	Zuweisungen an Haushaltsrücklagen			2.427.873,66
SA01	Saldo (01) Haushaltsrücklagen (230 - 240)	0,00	1.082.200,00	-1.179.364,84
SA00	Saldo (00) Nettoergebnis nach Haushaltsrücklagen (Saldo 0 + Saldo 01)	-305.100,00	1.275.900,00	-444.824,20

Ergebnishaushalt Gesamt 1. und 2. Ebene (Anlage 1a)
- interne Vergütungen enthalten

MVAG	Mittelverwendungs- und aufbringungsgruppen (1. und 2. Ebene)	VA 2025	VA 2024	RA 2023
211	Erträge aus der operativen Verwaltungstätigkeit	9.552.700,00	9.867.500,00	10.240.179,31
2111	Erträge aus eigenen Abgaben	1.762.300,00	1.794.400,00	1.864.278,11
2112	Erträge aus Ertragsanteilen	5.178.000,00	5.188.500,00	5.189.928,50
2113	Erträge aus Gebühren	1.075.500,00	1.087.400,00	1.056.597,87
2114	Erträge aus Leistungen	251.800,00	250.100,00	262.837,05
2115	Erträge aus Besitz und wirtschaftlicher Tätigkeit	138.800,00	137.800,00	133.936,95
2116	Erträge aus Veräußerung und sonstige Erträge	1.146.300,00	1.409.300,00	1.726.934,83
2117	Nicht finanzierungswirksame operative Erträge			5.666,00
212	Erträge aus Transfers	1.838.000,00	1.832.600,00	1.269.039,58
2121	Transferertrag von Trägern des öffentlichen Rechts	1.504.200,00	1.518.100,00	984.509,54
2122	Transferertrag von Beteiligungen			
2123	Transferertrag von Unternehmen (mit Finanzunternehmen)	4.500,00	5.800,00	1.720,00
2124	Transferertrag von Haushalten und Organisationen ohne Erwerbscharakter	2.000,00	2.000,00	5.738,00
2125	Transferertrag vom Ausland			
2126	Investitions- und Tilgungszuschüsse zwischen Unternehmungen und Betrieben der Gebietskörperschaft und der Gebietskörperschaft			
2127	Nicht finanzierungswirksamer Transferertrag	327.300,00	306.700,00	277.072,04
213	Finanzerträge	1.000,00	1.500,00	4.298,32
2131	Erträge aus Zinsen	1.000,00	1.500,00	4.298,32
2132	Erträge aus Zinsen aus derivativen Finanzinstrumenten mit und ohne Grundgeschäft			
2133	Erträge aus Gewinnentnahmen von marktbestimmten Betrieben			
2134	Sonstige Finanzerträge			
2135	Erträge aus Dividenden/Gewinnausschüttungen			
2136	Sonstige nicht finanzierungswirksame Finanzerträge			
21	Summe Erträge	11.391.700,00	11.701.600,00	11.513.517,21
221	Personalaufwand	2.026.400,00	1.929.000,00	1.643.809,72
2211	Personalaufwand (Bezüge, Nebengebühren, Mehrleistungen)	1.585.000,00	1.519.800,00	1.275.262,89
2212	Gesetzlicher und freiwilliger Sozialaufwand	408.400,00	393.700,00	333.710,83
2213	Sonstiger Personalaufwand			
2214	Nicht finanzierungswirksamer Personalaufwand	33.000,00	15.500,00	34.836,00
222	Sachaufwand	4.759.400,00	5.103.000,00	4.881.522,94
2221	Gebrauchs- und Verbrauchsgüter, Handelswaren	267.700,00	271.600,00	202.319,37
2222	Verwaltungs- und Betriebsaufwand	521.700,00	523.900,00	632.521,33
2223	Leasing- und Mietaufwand	254.000,00	246.000,00	222.359,85
2224	Instandhaltung	149.000,00	273.300,00	138.835,67
2225	Sonstiger Sachaufwand	1.564.700,00	2.119.500,00	2.159.034,65
2226	Nicht finanzierungswirksamer Sachaufwand	2.002.300,00	1.668.700,00	1.526.452,07

MVAG	Mittelverwendungs- und aufbringungsgruppen (1. und 2. Ebene)	VA 2025	VA 2024	RA 2023
223	Transferaufwand	4.758.200,00	4.372.500,00	4.158.254,58
2231	Transferaufwand an Träger des öffentlichen Rechts	4.446.600,00	4.204.200,00	3.925.572,49
2232	Transferaufwand an Beteiligungen			
2233	Transferaufwand an Unternehmen (mit Finanzunternehmen)	157.300,00	55.000,00	51.508,49
2234	Transferaufwand an Haushalte und Organisationen ohne Erwerbscharakter	154.300,00	113.300,00	181.173,60
2235	Transferaufwand an das Ausland			
2236	Investitions- und Tilgungszuschüsse zwischen Unternehmungen und Betrieben der Gebietskörperschaft und der Gebietskörperschaft			
2237	Nicht finanzierungswirksamer Transferaufwand			
224	Finanzaufwand	152.800,00	103.400,00	95.389,33
2241	Aufwendungen für Zinsen	147.300,00	99.200,00	91.377,29
2242	Zinsen und sonstige Aufwendungen aus derivativen Finanzinstrumenten mit und ohne Grundgeschäft			
2243	Gewinnentnahmen von Unternehmungen und marktbestimmten Betrieben der Gebietskörperschaft (innerhalb der Gebietskörperschaft)			
2244	Sonstiger Finanzaufwand	5.500,00	4.200,00	4.012,04
2245	Nicht finanzierungswirksamer Finanzaufwand			
22	Summe Aufwendungen	11.696.800,00	11.507.900,00	10.778.976,57
SA0	Saldo (0) Nettoergebnis (21 - 22)	-305.100,00	193.700,00	734.540,64
230	Entnahmen von Haushaltsrücklagen	0,00	1.082.200,00	1.248.508,82
2301	Entnahmen von Haushaltsrücklagen		1.082.200,00	1.248.508,82
240	Zuweisungen an Haushaltsrücklagen	0,00	0,00	2.427.873,66
2401	Zuweisungen an Haushaltsrücklagen			2.427.873,66
SA01	Saldo (01) Haushaltsrücklagen (230 - 240)	0,00	1.082.200,00	-1.179.364,84
SA00	Saldo (00) Nettoergebnis nach Haushaltsrücklagen (Saldo 0 + Saldo 01)	-305.100,00	1.275.900,00	-444.824,20

Ergebnishaushalt Bereichsbudget 1. und 2. Ebene (Anlage 1a)

Vertretungskörper und allgemeine Verwaltung (Gruppe 0)

MVAG	Mittelverwendungs- und -aufbringungsgruppen (1. und 2. Ebene)	VA 2025	VA 2024	RA 2023
211	Erträge aus der operativen Verwaltungstätigkeit	136.100,00	246.100,00	142.995,57
2111	Erträge aus eigenen Abgaben			
2112	Erträge aus Ertragsanteilen			
2113	Erträge aus Gebühren			
2114	Erträge aus Leistungen	8.200,00	10.100,00	15.863,72
2115	Erträge aus Besitz und wirtschaftlicher Tätigkeit	32.000,00	32.000,00	32.457,76
2116	Erträge aus Veräußerung und sonstige Erträge	95.900,00	204.000,00	89.447,09
2117	Nicht finanzierungswirksame operative Erträge			5.227,00
212	Erträge aus Transfers	22.200,00	27.000,00	27.027,76
2121	Transferertrag von Trägern des öffentlichen Rechts	22.200,00	27.000,00	27.027,76
2122	Transferertrag von Beteiligungen			
2123	Transferertrag von Unternehmen (mit Finanzunternehmen)			
2124	Transferertrag von Haushalten und Organisationen ohne Erwerbscharakter			
2125	Transferertrag vom Ausland			
2126	Investitions- und Tilgungszuschüsse zwischen Unternehmungen und Betrieben der Gebietskörperschaft und der Gebietskörperschaft			
2127	Nicht finanzierungswirksamer Transferertrag			
213	Finanzerträge	0,00	0,00	0,00
2131	Erträge aus Zinsen			
2132	Erträge aus Zinsen aus derivativen Finanzinstrumenten mit und ohne Grundgeschäft			
2133	Erträge aus Gewinnentnahmen von marktbestimmten Betrieben			
2134	Sonstige Finanzerträge			
2135	Erträge aus Dividenden/Gewinnausschüttungen			
2136	Sonstige nicht finanzierungswirksame Finanzerträge			
21	Summe Erträge	158.300,00	273.100,00	170.023,33
221	Personalaufwand	610.800,00	673.900,00	538.153,91
2211	Personalaufwand (Bezüge, Nebengebühren, Mehrleistungen)	469.400,00	531.500,00	410.042,82
2212	Gesetzlicher und freiwilliger Sozialaufwand	133.800,00	140.600,00	119.698,09
2213	Sonstiger Personalaufwand			
2214	Nicht finanzierungswirksamer Personalaufwand	7.600,00	1.800,00	8.413,00
222	Sachaufwand	761.000,00	737.200,00	619.431,81
2221	Gebrauchs- und Verbrauchsgüter, Handelswaren	50.300,00	50.500,00	39.497,34
2222	Verwaltungs- und Betriebsaufwand	59.800,00	57.700,00	52.971,18

Vertretungskörper und allgemeine Verwaltung (Gruppe 0)

MVAG	Mittelverwendungs- und -aufbringungsgruppen (1. und 2. Ebene)	VA 2025	VA 2024	RA 2023
2223	Leasing- und Mietaufwand	161.100,00	153.100,00	139.198,97
2224	Instandhaltung	800,00	3.400,00	682,56
2225	Sonstiger Sachaufwand	459.600,00	447.100,00	362.012,39
2226	Nicht finanzierungswirksamer Sachaufwand	29.400,00	25.400,00	25.069,37
223	Transferaufwand	69.200,00	90.100,00	62.189,12
2231	Transferaufwand an Träger des öffentlichen Rechts	52.500,00	74.100,00	45.980,17
2232	Transferaufwand an Beteiligungen			
2233	Transferaufwand an Unternehmen (mit Finanzunternehmen)			
2234	Transferaufwand an Haushalte und Organisationen ohne Erwerbscharakter	16.700,00	16.000,00	16.208,95
2235	Transferaufwand an das Ausland			
2236	Investitions- und Tilgungszuschüsse zwischen Unternehmungen und Betrieben der Gebietskörperschaft und der Gebietskörperschaft			
2237	Nicht finanzierungswirksamer Transferaufwand			
224	Finanzaufwand	600,00	2.700,00	5.355,91
2241	Aufwendungen für Zinsen	600,00	2.700,00	5.355,91
2242	Zinsen und sonstige Aufwendungen aus derivativen Finanzinstrumenten mit und ohne Grundgeschäft			
2243	Gewinnentnahmen von Unternehmungen und marktbestimmten Betrieben der Gebietskörperschaft (innerhalb der Gebietskörperschaft)			
2244	Sonstiger Finanzaufwand			
2245	Nicht finanzierungswirksamer Finanzaufwand			
22	Summe Aufwendungen	1.441.600,00	1.503.900,00	1.225.130,75
SA0	Saldo (0) Nettoergebnis (21 - 22)	-1.283.300,00	-1.230.800,00	-1.055.107,42
230	Entnahmen von Haushaltsrücklagen	0,00	0,00	0,00
2301	Entnahmen von Haushaltsrücklagen			
240	Zuweisungen an Haushaltsrücklagen	0,00	0,00	0,00
2401	Zuweisungen an Haushaltsrücklagen			
SA01	Saldo (01) Haushaltsrücklagen (230 - 240)	0,00	0,00	0,00
SA00	Saldo (00) Nettoergebnis nach Haushaltsrücklagen (Saldo 0 + Saldo 01)	-1.283.300,00	-1.230.800,00	-1.055.107,42

Öffentliche Ordnung und Sicherheit (Gruppe 1)

MVAG	Mittelverwendungs- und -aufbringungsgruppen (1. und 2. Ebene)	VA 2025	VA 2024	RA 2023
211	Erträge aus der operativen Verwaltungstätigkeit	9.000,00	10.700,00	369.247,71
2111	Erträge aus eigenen Abgaben			
2112	Erträge aus Ertragsanteilen			
2113	Erträge aus Gebühren			
2114	Erträge aus Leistungen	9.000,00	9.400,00	4.412,53
2115	Erträge aus Besitz und wirtschaftlicher Tätigkeit			
2116	Erträge aus Veräußerung und sonstige Erträge		1.300,00	364.835,18
2117	Nicht finanzierungswirksame operative Erträge			
212	Erträge aus Transfers	157.900,00	351.400,00	312.956,27
2121	Transferertrag von Trägern des öffentlichen Rechts	91.100,00	291.300,00	270.000,00
2122	Transferertrag von Beteiligungen			
2123	Transferertrag von Unternehmen (mit Finanzunternehmen)			
2124	Transferertrag von Haushalten und Organisationen ohne Erwerbscharakter			
2125	Transferertrag vom Ausland			
2126	Investitions- und Tilgungszuschüsse zwischen Unternehmungen und Betrieben der Gebietskörperschaft und der Gebietskörperschaft			
2127	Nicht finanzierungswirksamer Transferertrag	66.800,00	60.100,00	42.956,27
213	Finanzerträge	0,00	0,00	0,00
2131	Erträge aus Zinsen			
2132	Erträge aus Zinsen aus derivativen Finanzinstrumenten mit und ohne Grundgeschäft			
2133	Erträge aus Gewinnentnahmen von marktbestimmten Betrieben			
2134	Sonstige Finanzerträge			
2135	Erträge aus Dividenden/Gewinnausschüttungen			
2136	Sonstige nicht finanzierungswirksame Finanzerträge			
21	Summe Erträge	166.900,00	362.100,00	682.203,98
221	Personalaufwand	0,00	0,00	0,00
2211	Personalaufwand (Bezüge, Nebengebühren, Mehrleistungen)			
2212	Gesetzlicher und freiwilliger Sozialaufwand			
2213	Sonstiger Personalaufwand			
2214	Nicht finanzierungswirksamer Personalaufwand			
222	Sachaufwand	236.700,00	196.900,00	513.218,03
2221	Gebrauchs- und Verbrauchsgüter, Handelswaren	100,00	100,00	29,70
2222	Verwaltungs- und Betriebsaufwand	24.200,00	20.000,00	17.569,16

Öffentliche Ordnung und Sicherheit (Gruppe 1)

MVAG	Mittelverwendungs- und -aufbringungsgruppen (1. und 2. Ebene)	VA 2025	VA 2024	RA 2023
2223	Leasing- und Mietaufwand			
2224	Instandhaltung	50.000,00	32.000,00	19.190,00
2225	Sonstiger Sachaufwand	300,00	1.600,00	365.084,18
2226	Nicht finanzierungswirksamer Sachaufwand	162.100,00	143.200,00	111.344,99
223	Transferaufwand	56.700,00	64.200,00	53.985,52
2231	Transferaufwand an Träger des öffentlichen Rechts	56.700,00	64.200,00	53.985,52
2232	Transferaufwand an Beteiligungen			
2233	Transferaufwand an Unternehmen (mit Finanzunternehmen)			
2234	Transferaufwand an Haushalte und Organisationen ohne Erwerbscharakter			
2235	Transferaufwand an das Ausland			
2236	Investitions- und Tilgungszuschüsse zwischen Unternehmungen und Betrieben der Gebietskörperschaft und der Gebietskörperschaft			
2237	Nicht finanzierungswirksamer Transferaufwand			
224	Finanzaufwand	52.300,00	15.000,00	0,00
2241	Aufwendungen für Zinsen	52.300,00	15.000,00	
2242	Zinsen und sonstige Aufwendungen aus derivativen Finanzinstrumenten mit und ohne Grundgeschäft			
2243	Gewinnentnahmen von Unternehmungen und marktbestimmten Betrieben der Gebietskörperschaft (innerhalb der Gebietskörperschaft)			
2244	Sonstiger Finanzaufwand			
2245	Nicht finanzierungswirksamer Finanzaufwand			
22	Summe Aufwendungen	345.700,00	276.100,00	567.203,55
SA0	Saldo (0) Nettoergebnis (21 - 22)	-178.800,00	86.000,00	115.000,43
230	Entnahmen von Haushaltsrücklagen	0,00	0,00	0,00
2301	Entnahmen von Haushaltsrücklagen			
240	Zuweisungen an Haushaltsrücklagen	0,00	0,00	0,00
2401	Zuweisungen an Haushaltsrücklagen			
SA01	Saldo (01) Haushaltsrücklagen (230 - 240)	0,00	0,00	0,00
SA00	Saldo (00) Nettoergebnis nach Haushaltsrücklagen (Saldo 0 + Saldo 01)	-178.800,00	86.000,00	115.000,43

Unterricht, Erziehung, Sport und Wissenschaft (Gruppe 2)

MVAG	Mittelverwendungs- und -aufbringungsgruppen (1. und 2. Ebene)	VA 2025	VA 2024	RA 2023
211	Erträge aus der operativen Verwaltungstätigkeit	160.000,00	157.400,00	187.862,62
2111	Erträge aus eigenen Abgaben			
2112	Erträge aus Ertragsanteilen			
2113	Erträge aus Gebühren			
2114	Erträge aus Leistungen	154.800,00	149.000,00	149.977,70
2115	Erträge aus Besitz und wirtschaftlicher Tätigkeit	200,00	200,00	233,45
2116	Erträge aus Veräußerung und sonstige Erträge	5.000,00	8.200,00	37.460,47
2117	Nicht finanzierungswirksame operative Erträge			191,00
212	Erträge aus Transfers	337.400,00	407.300,00	166.896,01
2121	Transferertrag von Trägern des öffentlichen Rechts	281.400,00	352.900,00	116.359,80
2122	Transferertrag von Beteiligungen			
2123	Transferertrag von Unternehmen (mit Finanzunternehmen)	500,00	700,00	120,00
2124	Transferertrag von Haushalten und Organisationen ohne Erwerbscharakter			
2125	Transferertrag vom Ausland			
2126	Investitions- und Tilgungszuschüsse zwischen Unternehmungen und Betrieben der Gebietskörperschaft und der Gebietskörperschaft			
2127	Nicht finanzierungswirksamer Transferertrag	55.500,00	53.700,00	50.416,21
213	Finanzerträge	0,00	0,00	0,00
2131	Erträge aus Zinsen			
2132	Erträge aus Zinsen aus derivativen Finanzinstrumenten mit und ohne Grundgeschäft			
2133	Erträge aus Gewinnentnahmen von marktbestimmten Betrieben			
2134	Sonstige Finanzerträge			
2135	Erträge aus Dividenden/Gewinnausschüttungen			
2136	Sonstige nicht finanzierungswirksame Finanzerträge			
21	Summe Erträge	497.400,00	564.700,00	354.758,63
221	Personalaufwand	783.500,00	708.300,00	626.329,80
2211	Personalaufwand (Bezüge, Nebengebühren, Mehrleistungen)	609.000,00	563.700,00	494.065,13
2212	Gesetzlicher und freiwilliger Sozialaufwand	163.100,00	139.400,00	120.879,67
2213	Sonstiger Personalaufwand			
2214	Nicht finanzierungswirksamer Personalaufwand	11.400,00	5.200,00	11.385,00
222	Sachaufwand	668.500,00	744.600,00	588.065,13
2221	Gebrauchs- und Verbrauchsgüter, Handelswaren	94.300,00	98.400,00	69.687,31
2222	Verwaltungs- und Betriebsaufwand	186.100,00	212.700,00	166.678,52

Unterricht, Erziehung, Sport und Wissenschaft (Gruppe 2)

MVAG	Mittelverwendungs- und -aufbringungsgruppen (1. und 2. Ebene)	VA 2025	VA 2024	RA 2023
2223	Leasing- und Mietaufwand	2.000,00	2.000,00	1.271,96
2224	Instandhaltung	20.000,00	75.600,00	16.175,16
2225	Sonstiger Sachaufwand	96.900,00	94.900,00	82.806,79
2226	Nicht finanzierungswirksamer Sachaufwand	269.200,00	261.000,00	251.445,39
223	Transferaufwand	757.900,00	778.500,00	741.554,92
2231	Transferaufwand an Träger des öffentlichen Rechts	736.500,00	748.700,00	716.395,40
2232	Transferaufwand an Beteiligungen			
2233	Transferaufwand an Unternehmen (mit Finanzunternehmen)			
2234	Transferaufwand an Haushalte und Organisationen ohne Erwerbscharakter	21.400,00	29.800,00	25.159,52
2235	Transferaufwand an das Ausland			
2236	Investitions- und Tilgungszuschüsse zwischen Unternehmungen und Betrieben der Gebietskörperschaft und der Gebietskörperschaft			
2237	Nicht finanzierungswirksamer Transferaufwand			
224	Finanzaufwand	16.400,00	19.300,00	22.059,98
2241	Aufwendungen für Zinsen	16.400,00	19.300,00	22.059,98
2242	Zinsen und sonstige Aufwendungen aus derivativen Finanzinstrumenten mit und ohne Grundgeschäft			
2243	Gewinnentnahmen von Unternehmungen und marktbestimmten Betrieben der Gebietskörperschaft (innerhalb der Gebietskörperschaft)			
2244	Sonstiger Finanzaufwand			
2245	Nicht finanzierungswirksamer Finanzaufwand			
22	Summe Aufwendungen	2.226.300,00	2.250.700,00	1.978.009,83
SA0	Saldo (0) Nettoergebnis (21 - 22)	-1.728.900,00	-1.686.000,00	-1.623.251,20
230	Entnahmen von Haushaltsrücklagen	0,00	0,00	0,00
2301	Entnahmen von Haushaltsrücklagen			
240	Zuweisungen an Haushaltsrücklagen	0,00	0,00	0,00
2401	Zuweisungen an Haushaltsrücklagen			
SA01	Saldo (01) Haushaltsrücklagen (230 - 240)	0,00	0,00	0,00
SA00	Saldo (00) Nettoergebnis nach Haushaltsrücklagen (Saldo 0 + Saldo 01)	-1.728.900,00	-1.686.000,00	-1.623.251,20

Kunst, Kultur und Kultus (Gruppe 3)

MVAG	Mittelverwendungs- und -aufbringungsgruppen (1. und 2. Ebene)	VA 2025	VA 2024	RA 2023
211	Erträge aus der operativen Verwaltungstätigkeit	26.500,00	26.500,00	34.795,72
2111	Erträge aus eigenen Abgaben			
2112	Erträge aus Ertragsanteilen			
2113	Erträge aus Gebühren			
2114	Erträge aus Leistungen	25.400,00	25.400,00	33.804,72
2115	Erträge aus Besitz und wirtschaftlicher Tätigkeit	1.000,00	1.000,00	962,00
2116	Erträge aus Veräußerung und sonstige Erträge	100,00	100,00	29,00
2117	Nicht finanzierungswirksame operative Erträge			
212	Erträge aus Transfers	14.300,00	17.400,00	13.582,14
2121	Transferertrag von Trägern des öffentlichen Rechts	10.000,00	12.000,00	11.732,14
2122	Transferertrag von Beteiligungen			
2123	Transferertrag von Unternehmen (mit Finanzunternehmen)	4.000,00	5.100,00	1.600,00
2124	Transferertrag von Haushalten und Organisationen ohne Erwerbscharakter			
2125	Transferertrag vom Ausland			
2126	Investitions- und Tilgungszuschüsse zwischen Unternehmungen und Betrieben der Gebietskörperschaft und der Gebietskörperschaft			
2127	Nicht finanzierungswirksamer Transferertrag	300,00	300,00	250,00
213	Finanzerträge	0,00	0,00	0,00
2131	Erträge aus Zinsen			
2132	Erträge aus Zinsen aus derivativen Finanzinstrumenten mit und ohne Grundgeschäft			
2133	Erträge aus Gewinnentnahmen von marktbestimmten Betrieben			
2134	Sonstige Finanzerträge			
2135	Erträge aus Dividenden/Gewinnausschüttungen			
2136	Sonstige nicht finanzierungswirksame Finanzerträge			
21	Summe Erträge	40.800,00	43.900,00	48.377,86
221	Personalaufwand	300,00	0,00	288,40
2211	Personalaufwand (Bezüge, Nebengebühren, Mehrleistungen)	300,00		239,70
2212	Gesetzlicher und freiwilliger Sozialaufwand			48,70
2213	Sonstiger Personalaufwand			
2214	Nicht finanzierungswirksamer Personalaufwand			
222	Sachaufwand	87.500,00	124.500,00	117.643,28
2221	Gebrauchs- und Verbrauchsgüter, Handelswaren	15.500,00	14.000,00	7.978,78
2222	Verwaltungs- und Betriebsaufwand			

Kunst, Kultur und Kultus (Gruppe 3)

MVAG	Mittelverwendungs- und -aufbringungsgruppen (1. und 2. Ebene)	VA 2025	VA 2024	RA 2023
2223	Leasing- und Mietaufwand			
2224	Instandhaltung	800,00	800,00	543,50
2225	Sonstiger Sachaufwand	66.000,00	101.100,00	103.979,79
2226	Nicht finanzierungswirksamer Sachaufwand	5.200,00	8.600,00	5.141,21
223	Transferaufwand	253.500,00	218.100,00	262.115,60
2231	Transferaufwand an Träger des öffentlichen Rechts	245.300,00	207.900,00	213.915,92
2232	Transferaufwand an Beteiligungen			
2233	Transferaufwand an Unternehmen (mit Finanzunternehmen)			
2234	Transferaufwand an Haushalte und Organisationen ohne Erwerbscharakter	8.200,00	10.200,00	48.199,68
2235	Transferaufwand an das Ausland			
2236	Investitions- und Tilgungszuschüsse zwischen Unternehmungen und Betrieben der Gebietskörperschaft und der Gebietskörperschaft			
2237	Nicht finanzierungswirksamer Transferaufwand			
224	Finanzaufwand	0,00	0,00	0,00
2241	Aufwendungen für Zinsen			
2242	Zinsen und sonstige Aufwendungen aus derivativen Finanzinstrumenten mit und ohne Grundgeschäft			
2243	Gewinnentnahmen von Unternehmungen und marktbestimmten Betrieben der Gebietskörperschaft (innerhalb der Gebietskörperschaft)			
2244	Sonstiger Finanzaufwand			
2245	Nicht finanzierungswirksamer Finanzaufwand			
22	Summe Aufwendungen	341.300,00	342.600,00	380.047,28
SA0	Saldo (0) Nettoergebnis (21 - 22)	-300.500,00	-298.700,00	-331.669,42
230	Entnahmen von Haushaltsrücklagen	0,00	0,00	0,00
2301	Entnahmen von Haushaltsrücklagen			
240	Zuweisungen an Haushaltsrücklagen	0,00	0,00	0,00
2401	Zuweisungen an Haushaltsrücklagen			
SA01	Saldo (01) Haushaltsrücklagen (230 - 240)	0,00	0,00	0,00
SA00	Saldo (00) Nettoergebnis nach Haushaltsrücklagen (Saldo 0 + Saldo 01)	-300.500,00	-298.700,00	-331.669,42

Soziale Wohlfahrt und Wohnbauförderung (Gruppe 4)

MVAG	Mittelverwendungs- und -aufbringungsgruppen (1. und 2. Ebene)	VA 2025	VA 2024	RA 2023
211	Erträge aus der operativen Verwaltungstätigkeit	600,00	700,00	654,00
2111	Erträge aus eigenen Abgaben			
2112	Erträge aus Ertragsanteilen			
2113	Erträge aus Gebühren			
2114	Erträge aus Leistungen	600,00	700,00	654,00
2115	Erträge aus Besitz und wirtschaftlicher Tätigkeit			
2116	Erträge aus Veräußerung und sonstige Erträge			
2117	Nicht finanzierungswirksame operative Erträge			
212	Erträge aus Transfers	0,00	0,00	0,00
2121	Transferertrag von Trägern des öffentlichen Rechts			
2122	Transferertrag von Beteiligungen			
2123	Transferertrag von Unternehmen (mit Finanzunternehmen)			
2124	Transferertrag von Haushalten und Organisationen ohne Erwerbscharakter			
2125	Transferertrag vom Ausland			
2126	Investitions- und Tilgungszuschüsse zwischen Unternehmungen und Betrieben der Gebietskörperschaft und der Gebietskörperschaft			
2127	Nicht finanzierungswirksamer Transferertrag			
213	Finanzerträge	0,00	0,00	0,00
2131	Erträge aus Zinsen			
2132	Erträge aus Zinsen aus derivativen Finanzinstrumenten mit und ohne Grundgeschäft			
2133	Erträge aus Gewinnentnahmen von marktbestimmten Betrieben			
2134	Sonstige Finanzerträge			
2135	Erträge aus Dividenden/Gewinnausschüttungen			
2136	Sonstige nicht finanzierungswirksame Finanzerträge			
21	Summe Erträge	600,00	700,00	654,00
221	Personalaufwand	0,00	0,00	0,00
2211	Personalaufwand (Bezüge, Nebengebühren, Mehrleistungen)			
2212	Gesetzlicher und freiwilliger Sozialaufwand			
2213	Sonstiger Personalaufwand			
2214	Nicht finanzierungswirksamer Personalaufwand			
222	Sachaufwand	11.100,00	10.600,00	8.016,81
2221	Gebrauchs- und Verbrauchsgüter, Handelswaren	6.900,00	6.600,00	3.921,40
2222	Verwaltungs- und Betriebsaufwand			

Soziale Wohlfahrt und Wohnbauförderung (Gruppe 4)

MVAG	Mittelverwendungs- und -aufbringungsgruppen (1. und 2. Ebene)	VA 2025	VA 2024	RA 2023
2223	Leasing- und Mietaufwand			
2224	Instandhaltung			
2225	Sonstiger Sachaufwand	4.200,00	4.000,00	4.095,41
2226	Nicht finanzierungswirksamer Sachaufwand			
223	Transferaufwand	1.276.800,00	1.126.300,00	1.062.114,22
2231	Transferaufwand an Träger des öffentlichen Rechts	1.270.900,00	1.120.900,00	1.058.061,16
2232	Transferaufwand an Beteiligungen			
2233	Transferaufwand an Unternehmen (mit Finanzunternehmen)			
2234	Transferaufwand an Haushalte und Organisationen ohne Erwerbscharakter	5.900,00	5.400,00	4.053,06
2235	Transferaufwand an das Ausland			
2236	Investitions- und Tilgungszuschüsse zwischen Unternehmungen und Betrieben der Gebietskörperschaft und der Gebietskörperschaft			
2237	Nicht finanzierungswirksamer Transferaufwand			
224	Finanzaufwand	0,00	0,00	0,00
2241	Aufwendungen für Zinsen			
2242	Zinsen und sonstige Aufwendungen aus derivativen Finanzinstrumenten mit und ohne Grundgeschäft			
2243	Gewinnentnahmen von Unternehmungen und marktbestimmten Betrieben der Gebietskörperschaft (innerhalb der Gebietskörperschaft)			
2244	Sonstiger Finanzaufwand			
2245	Nicht finanzierungswirksamer Finanzaufwand			
22	Summe Aufwendungen	1.287.900,00	1.136.900,00	1.070.131,03
SA0	Saldo (0) Nettoergebnis (21 - 22)	-1.287.300,00	-1.136.200,00	-1.069.477,03
230	Entnahmen von Haushaltsrücklagen	0,00	0,00	0,00
2301	Entnahmen von Haushaltsrücklagen			
240	Zuweisungen an Haushaltsrücklagen	0,00	0,00	0,00
2401	Zuweisungen an Haushaltsrücklagen			
SA01	Saldo (01) Haushaltsrücklagen (230 - 240)	0,00	0,00	0,00
SA00	Saldo (00) Nettoergebnis nach Haushaltsrücklagen (Saldo 0 + Saldo 01)	-1.287.300,00	-1.136.200,00	-1.069.477,03

Gesundheit (Gruppe 5)

MVAG	Mittelverwendungs- und -aufbringungsgruppen (1. und 2. Ebene)	VA 2025	VA 2024	RA 2023
211	Erträge aus der operativen Verwaltungstätigkeit	3.500,00	4.500,00	9.040,42
2111	Erträge aus eigenen Abgaben			
2112	Erträge aus Ertragsanteilen			
2113	Erträge aus Gebühren			
2114	Erträge aus Leistungen	3.500,00	4.500,00	9.040,42
2115	Erträge aus Besitz und wirtschaftlicher Tätigkeit			
2116	Erträge aus Veräußerung und sonstige Erträge			
2117	Nicht finanzierungswirksame operative Erträge			
212	Erträge aus Transfers	0,00	0,00	880,00
2121	Transferertrag von Trägern des öffentlichen Rechts			880,00
2122	Transferertrag von Beteiligungen			
2123	Transferertrag von Unternehmen (mit Finanzunternehmen)			
2124	Transferertrag von Haushalten und Organisationen ohne Erwerbscharakter			
2125	Transferertrag vom Ausland			
2126	Investitions- und Tilgungszuschüsse zwischen Unternehmungen und Betrieben der Gebietskörperschaft und der Gebietskörperschaft			
2127	Nicht finanzierungswirksamer Transferertrag			
213	Finanzerträge	0,00	0,00	0,00
2131	Erträge aus Zinsen			
2132	Erträge aus Zinsen aus derivativen Finanzinstrumenten mit und ohne Grundgeschäft			
2133	Erträge aus Gewinnentnahmen von marktbestimmten Betrieben			
2134	Sonstige Finanzerträge			
2135	Erträge aus Dividenden/Gewinnausschüttungen			
2136	Sonstige nicht finanzierungswirksame Finanzerträge			
21	Summe Erträge	3.500,00	4.500,00	9.920,42
221	Personalaufwand	0,00	0,00	0,00
2211	Personalaufwand (Bezüge, Nebengebühren, Mehrleistungen)			
2212	Gesetzlicher und freiwilliger Sozialaufwand			
2213	Sonstiger Personalaufwand			
2214	Nicht finanzierungswirksamer Personalaufwand			
222	Sachaufwand	28.500,00	21.100,00	59.478,37
2221	Gebrauchs- und Verbrauchsgüter, Handelswaren			
2222	Verwaltungs- und Betriebsaufwand	4.000,00	4.000,00	3.384,00

Gesundheit (Gruppe 5)

MVAG	Mittelverwendungs- und -aufbringungsgruppen (1. und 2. Ebene)	VA 2025	VA 2024	RA 2023
2223	Leasing- und Mietaufwand			
2224	Instandhaltung		2.100,00	
2225	Sonstiger Sachaufwand	23.000,00	13.500,00	54.639,11
2226	Nicht finanzierungswirksamer Sachaufwand	1.500,00	1.500,00	1.455,26
223	Transferaufwand	1.720.100,00	1.614.500,00	1.526.684,34
2231	Transferaufwand an Träger des öffentlichen Rechts	1.691.500,00	1.578.900,00	1.495.572,40
2232	Transferaufwand an Beteiligungen			
2233	Transferaufwand an Unternehmen (mit Finanzunternehmen)			
2234	Transferaufwand an Haushalte und Organisationen ohne Erwerbscharakter	28.600,00	35.600,00	31.111,94
2235	Transferaufwand an das Ausland			
2236	Investitions- und Tilgungszuschüsse zwischen Unternehmungen und Betrieben der Gebietskörperschaft und der Gebietskörperschaft			
2237	Nicht finanzierungswirksamer Transferaufwand			
224	Finanzaufwand	0,00	0,00	0,00
2241	Aufwendungen für Zinsen			
2242	Zinsen und sonstige Aufwendungen aus derivativen Finanzinstrumenten mit und ohne Grundgeschäft			
2243	Gewinnentnahmen von Unternehmungen und marktbestimmten Betrieben der Gebietskörperschaft (innerhalb der Gebietskörperschaft)			
2244	Sonstiger Finanzaufwand			
2245	Nicht finanzierungswirksamer Finanzaufwand			
22	Summe Aufwendungen	1.748.600,00	1.635.600,00	1.586.162,71
SA0	Saldo (0) Nettoergebnis (21 - 22)	-1.745.100,00	-1.631.100,00	-1.576.242,29
230	Entnahmen von Haushaltsrücklagen	0,00	0,00	0,00
2301	Entnahmen von Haushaltsrücklagen			
240	Zuweisungen an Haushaltsrücklagen	0,00	0,00	0,00
2401	Zuweisungen an Haushaltsrücklagen			
SA01	Saldo (01) Haushaltsrücklagen (230 - 240)	0,00	0,00	0,00
SA00	Saldo (00) Nettoergebnis nach Haushaltsrücklagen (Saldo 0 + Saldo 01)	-1.745.100,00	-1.631.100,00	-1.576.242,29

Straßen- und Wasserbau, Verkehr (Gruppe 6)

MVAG	Mittelverwendungs- und -aufbringungsgruppen (1. und 2. Ebene)	VA 2025	VA 2024	RA 2023
211	Erträge aus der operativen Verwaltungstätigkeit	269.200,00	705.600,00	191.648,15
2111	Erträge aus eigenen Abgaben			
2112	Erträge aus Ertragsanteilen			
2113	Erträge aus Gebühren			
2114	Erträge aus Leistungen			
2115	Erträge aus Besitz und wirtschaftlicher Tätigkeit			
2116	Erträge aus Veräußerung und sonstige Erträge	269.200,00	705.600,00	191.648,15
2117	Nicht finanzierungswirksame operative Erträge			
212	Erträge aus Transfers	390.900,00	135.300,00	128.810,83
2121	Transferertrag von Trägern des öffentlichen Rechts	330.000,00	83.400,00	78.302,80
2122	Transferertrag von Beteiligungen			
2123	Transferertrag von Unternehmen (mit Finanzunternehmen)			
2124	Transferertrag von Haushalten und Organisationen ohne Erwerbscharakter	2.000,00	2.000,00	5.738,00
2125	Transferertrag vom Ausland			
2126	Investitions- und Tilgungszuschüsse zwischen Unternehmungen und Betrieben der Gebietskörperschaft und der Gebietskörperschaft			
2127	Nicht finanzierungswirksamer Transferertrag	58.900,00	49.900,00	44.770,03
213	Finanzerträge	0,00	0,00	0,00
2131	Erträge aus Zinsen			
2132	Erträge aus Zinsen aus derivativen Finanzinstrumenten mit und ohne Grundgeschäft			
2133	Erträge aus Gewinnentnahmen von marktbestimmten Betrieben			
2134	Sonstige Finanzerträge			
2135	Erträge aus Dividenden/Gewinnausschüttungen			
2136	Sonstige nicht finanzierungswirksame Finanzerträge			
21	Summe Erträge	660.100,00	840.900,00	320.458,98
221	Personalaufwand	0,00	0,00	0,00
2211	Personalaufwand (Bezüge, Nebengebühren, Mehrleistungen)			
2212	Gesetzlicher und freiwilliger Sozialaufwand			
2213	Sonstiger Personalaufwand			
2214	Nicht finanzierungswirksamer Personalaufwand			
222	Sachaufwand	614.500,00	616.800,00	782.197,54
2221	Gebrauchs- und Verbrauchsgüter, Handelswaren	9.500,00	9.000,00	6.883,71
2222	Verwaltungs- und Betriebsaufwand	2.800,00	2.800,00	2.559,66

Straßen- und Wasserbau, Verkehr (Gruppe 6)

MVAG	Mittelverwendungs- und -aufbringungsgruppen (1. und 2. Ebene)	VA 2025	VA 2024	RA 2023
2223	Leasing- und Mietaufwand			
2224	Instandhaltung	11.700,00	33.400,00	28.812,86
2225	Sonstiger Sachaufwand		1.000,00	189.699,69
2226	Nicht finanzierungswirksamer Sachaufwand	590.500,00	570.600,00	554.241,62
223	Transferaufwand	76.500,00	11.400,00	60.404,39
2231	Transferaufwand an Träger des öffentlichen Rechts	6.500,00	6.400,00	6.374,39
2232	Transferaufwand an Beteiligungen			
2233	Transferaufwand an Unternehmen (mit Finanzunternehmen)			
2234	Transferaufwand an Haushalte und Organisationen ohne Erwerbscharakter	70.000,00	5.000,00	54.030,00
2235	Transferaufwand an das Ausland			
2236	Investitions- und Tilgungszuschüsse zwischen Unternehmungen und Betrieben der Gebietskörperschaft und der Gebietskörperschaft			
2237	Nicht finanzierungswirksamer Transferaufwand			
224	Finanzaufwand	0,00	0,00	0,00
2241	Aufwendungen für Zinsen			
2242	Zinsen und sonstige Aufwendungen aus derivativen Finanzinstrumenten mit und ohne Grundgeschäft			
2243	Gewinnentnahmen von Unternehmungen und marktbestimmten Betrieben der Gebietskörperschaft (innerhalb der Gebietskörperschaft)			
2244	Sonstiger Finanzaufwand			
2245	Nicht finanzierungswirksamer Finanzaufwand			
22	Summe Aufwendungen	691.000,00	628.200,00	842.601,93
SA0	Saldo (0) Nettoergebnis (21 - 22)	-30.900,00	212.700,00	-522.142,95
230	Entnahmen von Haushaltsrücklagen	0,00	0,00	0,00
2301	Entnahmen von Haushaltsrücklagen			
240	Zuweisungen an Haushaltsrücklagen	0,00	0,00	0,00
2401	Zuweisungen an Haushaltsrücklagen			
SA01	Saldo (01) Haushaltsrücklagen (230 - 240)	0,00	0,00	0,00
SA00	Saldo (00) Nettoergebnis nach Haushaltsrücklagen (Saldo 0 + Saldo 01)	-30.900,00	212.700,00	-522.142,95

Wirtschaftsförderung (Gruppe 7)

MVAG	Mittelverwendungs- und -aufbringungsgruppen (1. und 2. Ebene)	VA 2025	VA 2024	RA 2023
211	Erträge aus der operativen Verwaltungstätigkeit	52.200,00	114.000,00	149.755,66
2111	Erträge aus eigenen Abgaben			
2112	Erträge aus Ertragsanteilen			
2113	Erträge aus Gebühren			
2114	Erträge aus Leistungen			
2115	Erträge aus Besitz und wirtschaftlicher Tätigkeit			
2116	Erträge aus Veräußerung und sonstige Erträge	52.200,00	114.000,00	149.755,66
2117	Nicht finanzierungswirksame operative Erträge			
212	Erträge aus Transfers	31.700,00	27.300,00	22.392,22
2121	Transferertrag von Trägern des öffentlichen Rechts	21.400,00	22.800,00	18.000,00
2122	Transferertrag von Beteiligungen			
2123	Transferertrag von Unternehmen (mit Finanzunternehmen)			
2124	Transferertrag von Haushalten und Organisationen ohne Erwerbscharakter			
2125	Transferertrag vom Ausland			
2126	Investitions- und Tilgungszuschüsse zwischen Unternehmungen und Betrieben der Gebietskörperschaft und der Gebietskörperschaft			
2127	Nicht finanzierungswirksamer Transferertrag	10.300,00	4.500,00	4.392,22
213	Finanzerträge	0,00	0,00	0,00
2131	Erträge aus Zinsen			
2132	Erträge aus Zinsen aus derivativen Finanzinstrumenten mit und ohne Grundgeschäft			
2133	Erträge aus Gewinnentnahmen von marktbestimmten Betrieben			
2134	Sonstige Finanzerträge			
2135	Erträge aus Dividenden/Gewinnausschüttungen			
2136	Sonstige nicht finanzierungswirksame Finanzerträge			
21	Summe Erträge	83.900,00	141.300,00	172.147,88
221	Personalaufwand	0,00	0,00	0,00
2211	Personalaufwand (Bezüge, Nebengebühren, Mehrleistungen)			
2212	Gesetzlicher und freiwilliger Sozialaufwand			
2213	Sonstiger Personalaufwand			
2214	Nicht finanzierungswirksamer Personalaufwand			
222	Sachaufwand	55.600,00	52.300,00	192.163,81
2221	Gebrauchs- und Verbrauchsgüter, Handelswaren	500,00	500,00	
2222	Verwaltungs- und Betriebsaufwand			

Wirtschaftsförderung (Gruppe 7)

MVAG	Mittelverwendungs- und -aufbringungsgruppen (1. und 2. Ebene)	VA 2025	VA 2024	RA 2023
2223	Leasing- und Mietaufwand			
2224	Instandhaltung			
2225	Sonstiger Sachaufwand	18.500,00	18.000,00	167.504,89
2226	Nicht finanzierungswirksamer Sachaufwand	36.600,00	33.800,00	24.658,92
223	Transferaufwand	74.800,00	60.300,00	48.144,99
2231	Transferaufwand an Träger des öffentlichen Rechts			
2232	Transferaufwand an Beteiligungen			
2233	Transferaufwand an Unternehmen (mit Finanzunternehmen)	71.800,00	49.500,00	46.130,62
2234	Transferaufwand an Haushalte und Organisationen ohne Erwerbscharakter	3.000,00	10.800,00	2.014,37
2235	Transferaufwand an das Ausland			
2236	Investitions- und Tilgungszuschüsse zwischen Unternehmungen und Betrieben der Gebietskörperschaft und der Gebietskörperschaft			
2237	Nicht finanzierungswirksamer Transferaufwand			
224	Finanzaufwand	0,00	0,00	0,00
2241	Aufwendungen für Zinsen			
2242	Zinsen und sonstige Aufwendungen aus derivativen Finanzinstrumenten mit und ohne Grundgeschäft			
2243	Gewinnentnahmen von Unternehmungen und marktbestimmten Betrieben der Gebietskörperschaft (innerhalb der Gebietskörperschaft)			
2244	Sonstiger Finanzaufwand			
2245	Nicht finanzierungswirksamer Finanzaufwand			
22	Summe Aufwendungen	130.400,00	112.600,00	240.308,80
SA0	Saldo (0) Nettoergebnis (21 - 22)	-46.500,00	28.700,00	-68.160,92
230	Entnahmen von Haushaltsrücklagen	0,00	0,00	0,00
2301	Entnahmen von Haushaltsrücklagen			
240	Zuweisungen an Haushaltsrücklagen	0,00	0,00	0,00
2401	Zuweisungen an Haushaltsrücklagen			
SA01	Saldo (01) Haushaltsrücklagen (230 - 240)	0,00	0,00	0,00
SA00	Saldo (00) Nettoergebnis nach Haushaltsrücklagen (Saldo 0 + Saldo 01)	-46.500,00	28.700,00	-68.160,92

Dienstleistungen (Gruppe 8)

MVAG	Mittelverwendungs- und -aufbringungsgruppen (1. und 2. Ebene)	VA 2025	VA 2024	RA 2023
211	Erträge aus der operativen Verwaltungstätigkeit	1.900.400,00	1.569.100,00	2.049.144,50
2111	Erträge aus eigenen Abgaben			
2112	Erträge aus Ertragsanteilen			
2113	Erträge aus Gebühren	1.075.500,00	1.087.400,00	1.056.597,87
2114	Erträge aus Leistungen	48.600,00	49.500,00	47.112,46
2115	Erträge aus Besitz und wirtschaftlicher Tätigkeit	105.600,00	104.600,00	100.283,74
2116	Erträge aus Veräußerung und sonstige Erträge	670.700,00	327.600,00	845.150,43
2117	Nicht finanzierungswirksame operative Erträge			
212	Erträge aus Transfers	240.500,00	340.400,00	216.272,24
2121	Transferertrag von Trägern des öffentlichen Rechts	105.000,00	202.200,00	81.984,93
2122	Transferertrag von Beteiligungen			
2123	Transferertrag von Unternehmen (mit Finanzunternehmen)			
2124	Transferertrag von Haushalten und Organisationen ohne Erwerbscharakter			
2125	Transferertrag vom Ausland			
2126	Investitions- und Tilgungszuschüsse zwischen Unternehmungen und Betrieben der Gebietskörperschaft und der Gebietskörperschaft			
2127	Nicht finanzierungswirksamer Transferertrag	135.500,00	138.200,00	134.287,31
213	Finanzerträge	0,00	0,00	0,00
2131	Erträge aus Zinsen			
2132	Erträge aus Zinsen aus derivativen Finanzinstrumenten mit und ohne Grundgeschäft			
2133	Erträge aus Gewinnentnahmen von marktbestimmten Betrieben			
2134	Sonstige Finanzerträge			
2135	Erträge aus Dividenden/Gewinnausschüttungen			
2136	Sonstige nicht finanzierungswirksame Finanzerträge			
21	Summe Erträge	2.140.900,00	1.909.500,00	2.265.416,74
221	Personalaufwand	492.700,00	421.000,00	355.005,19
2211	Personalaufwand (Bezüge, Nebengebühren, Mehrleistungen)	396.800,00	325.900,00	274.599,44
2212	Gesetzlicher und freiwilliger Sozialaufwand	83.900,00	88.100,00	68.707,75
2213	Sonstiger Personalaufwand			
2214	Nicht finanzierungswirksamer Personalaufwand	12.000,00	7.000,00	11.698,00
222	Sachaufwand	1.759.400,00	1.724.100,00	1.944.389,93
2221	Gebrauchs- und Verbrauchsgüter, Handelswaren	90.300,00	92.200,00	74.060,79
2222	Verwaltungs- und Betriebsaufwand	244.800,00	226.700,00	389.358,81

Dienstleistungen (Gruppe 8)

MVAG	Mittelverwendungs- und -aufbringungsgruppen (1. und 2. Ebene)	VA 2025	VA 2024	RA 2023
2223	Leasing- und Mietaufwand	90.900,00	90.900,00	81.888,92
2224	Instandhaltung	65.700,00	126.000,00	73.431,59
2225	Sonstiger Sachaufwand	359.900,00	563.700,00	772.554,51
2226	Nicht finanzierungswirksamer Sachaufwand	907.800,00	624.600,00	553.095,31
223	Transferaufwand	472.200,00	408.600,00	340.665,40
2231	Transferaufwand an Träger des öffentlichen Rechts	386.700,00	403.100,00	335.287,53
2232	Transferaufwand an Beteiligungen			
2233	Transferaufwand an Unternehmen (mit Finanzunternehmen)	85.500,00	5.500,00	5.377,87
2234	Transferaufwand an Haushalte und Organisationen ohne Erwerbscharakter			
2235	Transferaufwand an das Ausland			
2236	Investitions- und Tilgungszuschüsse zwischen Unternehmungen und Betrieben der Gebietskörperschaft und der Gebietskörperschaft			
2237	Nicht finanzierungswirksamer Transferaufwand			
224	Finanzaufwand	78.000,00	62.300,00	63.956,77
2241	Aufwendungen für Zinsen	78.000,00	62.100,00	63.956,77
2242	Zinsen und sonstige Aufwendungen aus derivativen Finanzinstrumenten mit und ohne Grundgeschäft			
2243	Gewinnentnahmen von Unternehmungen und marktbestimmten Betrieben der Gebietskörperschaft (innerhalb der Gebietskörperschaft)			
2244	Sonstiger Finanzaufwand		200,00	
2245	Nicht finanzierungswirksamer Finanzaufwand			
22	Summe Aufwendungen	2.802.300,00	2.616.000,00	2.704.017,29
SA0	Saldo (0) Nettoergebnis (21 - 22)	-661.400,00	-706.500,00	-438.600,55
230	Entnahmen von Haushaltsrücklagen	0,00	0,00	0,00
2301	Entnahmen von Haushaltsrücklagen			
240	Zuweisungen an Haushaltsrücklagen	0,00	0,00	0,00
2401	Zuweisungen an Haushaltsrücklagen			
SA01	Saldo (01) Haushaltsrücklagen (230 - 240)	0,00	0,00	0,00
SA00	Saldo (00) Nettoergebnis nach Haushaltsrücklagen (Saldo 0 + Saldo 01)	-661.400,00	-706.500,00	-438.600,55

Finanzwirtschaft (Gruppe 9)

MVAG	Mittelverwendungs- und -aufbringungsgruppen (1. und 2. Ebene)	VA 2025	VA 2024	RA 2023
211	Erträge aus der operativen Verwaltungstätigkeit	6.995.200,00	7.032.900,00	7.105.034,96
2111	Erträge aus eigenen Abgaben	1.762.300,00	1.794.400,00	1.864.278,11
2112	Erträge aus Ertragsanteilen	5.178.000,00	5.188.500,00	5.189.928,50
2113	Erträge aus Gebühren			
2114	Erträge aus Leistungen	1.700,00	1.500,00	1.971,50
2115	Erträge aus Besitz und wirtschaftlicher Tätigkeit			
2116	Erträge aus Veräußerung und sonstige Erträge	53.200,00	48.500,00	48.608,85
2117	Nicht finanzierungswirksame operative Erträge			248,00
212	Erträge aus Transfers	643.100,00	526.500,00	380.222,11
2121	Transferertrag von Trägern des öffentlichen Rechts	643.100,00	526.500,00	380.222,11
2122	Transferertrag von Beteiligungen			
2123	Transferertrag von Unternehmen (mit Finanzunternehmen)			
2124	Transferertrag von Haushalten und Organisationen ohne Erwerbscharakter			
2125	Transferertrag vom Ausland			
2126	Investitions- und Tilgungszuschüsse zwischen Unternehmungen und Betrieben der Gebietskörperschaft und der Gebietskörperschaft			
2127	Nicht finanzierungswirksamer Transferertrag			
213	Finanzerträge	1.000,00	1.500,00	4.298,32
2131	Erträge aus Zinsen	1.000,00	1.500,00	4.298,32
2132	Erträge aus Zinsen aus derivativen Finanzinstrumenten mit und ohne Grundgeschäft			
2133	Erträge aus Gewinnentnahmen von marktbestimmten Betrieben			
2134	Sonstige Finanzerträge			
2135	Erträge aus Dividenden/Gewinnausschüttungen			
2136	Sonstige nicht finanzierungswirksame Finanzerträge			
21	Summe Erträge	7.639.300,00	7.560.900,00	7.489.555,39
221	Personalaufwand	139.100,00	125.800,00	124.032,42
2211	Personalaufwand (Bezüge, Nebengebühren, Mehrleistungen)	109.500,00	98.700,00	96.315,80
2212	Gesetzlicher und freiwilliger Sozialaufwand	27.600,00	25.600,00	24.376,62
2213	Sonstiger Personalaufwand			
2214	Nicht finanzierungswirksamer Personalaufwand	2.000,00	1.500,00	3.340,00
222	Sachaufwand	536.600,00	874.900,00	56.918,23
2221	Gebrauchs- und Verbrauchsgüter, Handelswaren	300,00	300,00	260,34
2222	Verwaltungs- und Betriebsaufwand			

Finanzwirtschaft (Gruppe 9)

MVAG	Mittelverwendungs- und -aufbringungsgruppen (1. und 2. Ebene)	VA 2025	VA 2024	RA 2023
2223	Leasing- und Mietaufwand			
2224	Instandhaltung			
2225	Sonstiger Sachaufwand	536.300,00	874.600,00	56.657,89
2226	Nicht finanzierungswirksamer Sachaufwand			
223	Transferaufwand	500,00	500,00	396,08
2231	Transferaufwand an Träger des öffentlichen Rechts			
2232	Transferaufwand an Beteiligungen			
2233	Transferaufwand an Unternehmen (mit Finanzunternehmen)			
2234	Transferaufwand an Haushalte und Organisationen ohne Erwerbscharakter	500,00	500,00	396,08
2235	Transferaufwand an das Ausland			
2236	Investitions- und Tilgungszuschüsse zwischen Unternehmungen und Betrieben der Gebietskörperschaft und der Gebietskörperschaft			
2237	Nicht finanzierungswirksamer Transferaufwand			
224	Finanzaufwand	5.500,00	4.100,00	4.016,67
2241	Aufwendungen für Zinsen		100,00	4,63
2242	Zinsen und sonstige Aufwendungen aus derivativen Finanzinstrumenten mit und ohne Grundgeschäft			
2243	Gewinnentnahmen von Unternehmungen und marktbestimmten Betrieben der Gebietskörperschaft (innerhalb der Gebietskörperschaft)			
2244	Sonstiger Finanzaufwand	5.500,00	4.000,00	4.012,04
2245	Nicht finanzierungswirksamer Finanzaufwand			
22	Summe Aufwendungen	681.700,00	1.005.300,00	185.363,40
SA0	Saldo (0) Nettoergebnis (21 - 22)	6.957.600,00	6.555.600,00	7.304.191,99
230	Entnahmen von Haushaltsrücklagen	0,00	1.082.200,00	1.248.508,82
2301	Entnahmen von Haushaltsrücklagen		1.082.200,00	1.248.508,82
240	Zuweisungen an Haushaltsrücklagen	0,00	0,00	2.427.873,66
2401	Zuweisungen an Haushaltsrücklagen			2.427.873,66
SA01	Saldo (01) Haushaltsrücklagen (230 - 240)	0,00	1.082.200,00	-1.179.364,84
SA00	Saldo (00) Nettoergebnis nach Haushaltsrücklagen (Saldo 0 + Saldo 01)	6.957.600,00	7.637.800,00	6.124.827,15

Finanzierungshaushalt Gesamt 1. Ebene (Anlage 1b)
- interne Vergütungen enthalten

MVAG	Mittelverwendungs- und -aufbringungsgruppen (1. Ebene)	VA 2025	VA 2024	RA 2023
OPERATIVE GEBARUNG				
311	Einzahlungen aus operativer Verwaltungstätigkeit	8.649.400,00	8.774.500,00	10.228.510,71
312	Einzahlungen aus Transfers	1.510.700,00	1.525.900,00	991.967,54
313	Einzahlungen aus Finanzerträgen	1.000,00	1.500,00	4.298,32
31	Summe Einzahlungen operative Gebarung	10.161.100,00	10.301.900,00	11.224.776,57
321	Auszahlungen aus Personalaufwand	1.993.400,00	1.913.500,00	1.611.970,32
322	Auszahlungen aus Sachaufwand	2.153.800,00	2.366.700,00	3.319.293,15
323	Auszahlungen aus Transfers	4.678.200,00	4.362.500,00	4.118.248,63
324	Auszahlungen aus Finanzaufwand	152.800,00	103.400,00	95.389,34
32	Summe Auszahlungen operative Gebarung	8.978.200,00	8.746.100,00	9.144.901,44
SA1	Saldo (1) Geldfluss aus der operativen Gebarung (31 – 32)	1.182.900,00	1.555.800,00	2.079.875,13
INVESTIVE GEBARUNG				
331	Einzahlungen aus der Investitionstätigkeit	300.000,00	10.400,00	4.130,00
332	Einzahlungen aus der Rückzahlung von Darlehen sowie gewährten Vorschüssen			1.500,00
333	Einzahlungen aus Kapitaltransfers	587.900,00	629.200,00	788.846,47
33	Summe Einzahlungen investive Gebarung	887.900,00	639.600,00	794.476,47
341	Auszahlungen aus der Investitionstätigkeit	2.480.500,00	4.168.600,00	4.582.607,72
342	Auszahlungen aus der Gewährung von Darlehen sowie gewährten Vorschüssen			
343	Auszahlungen aus Kapitaltransfers	80.000,00	10.000,00	40.000,00
34	Summe Auszahlungen investive Gebarung	2.560.500,00	4.178.600,00	4.622.607,72
SA2	Saldo (2) Geldfluss aus der investiven Gebarung (33 – 34)	-1.672.600,00	-3.539.000,00	-3.828.131,25
SA3	Saldo (3) Nettofinanzierungssaldo (Saldo 1 + Saldo 2)	-489.700,00	-1.983.200,00	-1.748.256,12

MVAG	Mittelverwendungs- und -aufbringungsgruppen (1. Ebene)	VA 2025	VA 2024	RA 2023
FINANZIERUNGSTÄTIGKEIT				
351	Einzahlungen aus der Aufnahme von Finanzschulden	2.619.600,00	1.494.700,00	1.940,19
353	Einzahlungen infolge eines Kapitaltausches bei derivativen Finanzinstrumenten mit Grundgeschäft			
355	Einzahlungen aus dem Abgang von Finanzinstrumenten			
35	Summe Einzahlungen aus der Finanzierungstätigkeit	2.619.600,00	1.494.700,00	1.940,19
361	Auszahlungen aus der Tilgung von Finanzschulden	545.900,00	522.500,00	545.585,22
363	Auszahlungen infolge eines Kapitaltausches bei derivativen Finanzinstrumenten mit Grundgeschäft			
365	Auszahlungen für den Erwerb von Finanzinstrumenten			
36	Summe Auszahlungen aus der Finanzierungstätigkeit	545.900,00	522.500,00	545.585,22
SA4	Saldo (4) Geldfluss aus der Finanzierungstätigkeit (35 – 36)	2.073.700,00	972.200,00	-543.645,03
SA5	Saldo (5) Geldfluss aus der voranschlagswirksamen Gebarung (Saldo 3 + Saldo 4)	1.584.000,00	-1.011.000,00	-2.291.901,15

Finanzierungshaushalt Gesamt 1. und 2. Ebene (Anlage 1b)
- interne Vergütungen enthalten

MVAG	Mittelverwendungs- und aufbringungsgruppen (1. und 2. Ebene)	VA 2025	VA 2024	RA 2023
311	Einzahlungen aus operativer Verwaltungstätigkeit	8.649.400,00	8.774.500,00	10.228.510,71
3111	Einzahlungen aus eigenen Abgaben	1.762.300,00	1.794.400,00	1.863.718,96
3112	Einzahlungen aus Ertragsanteilen	5.178.000,00	5.188.500,00	5.189.928,50
3113	Einzahlungen aus Gebühren	1.075.500,00	1.087.400,00	1.056.141,87
3114	Einzahlungen aus Leistungen	251.800,00	250.100,00	262.525,86
3115	Einzahlungen aus Besitz und wirtschaftlicher Tätigkeit	138.800,00	137.800,00	133.524,45
3116	Einzahlungen aus Veräußerung von geringwertigen Wirtschaftsgütern (GWG) und sonstige Einzahlungen	243.000,00	316.300,00	1.722.671,07
312	Einzahlungen aus Transfers	1.510.700,00	1.525.900,00	991.967,54
3121	Transferzahlungen von Trägern des öffentlichen Rechts	1.504.200,00	1.518.100,00	984.509,54
3122	Transferzahlungen von Beteiligungen			
3123	Transferzahlungen von Unternehmen (inkl. Finanzunternehmen)	4.500,00	5.800,00	1.720,00
3124	Transferzahlungen von Haushalten und Organisationen ohne Erwerbscharakter	2.000,00	2.000,00	5.738,00
3125	Transferzahlungen vom Ausland			
3126	Investitions- und Tilgungszuschüsse zwischen Unternehmungen und Betrieben der Gebietskörperschaft und der Gebietskörperschaft			
313	Einzahlungen aus Finanzerträgen	1.000,00	1.500,00	4.298,32
3131	Einzahlungen aus Zinserträgen	1.000,00	1.500,00	4.298,32
3132	Einzahlungen aus Zinsen aus derivativen Finanzinstrumenten mit und ohne Grundgeschäft			
3133	Einzahlungen aus Gewinnentnahmen von marktbestimmten Betrieben			
3134	Sonstige Einzahlungen aus Finanzerträgen			
3135	Einzahlungen aus Dividenden/Gewinnausschüttungen			
31	Summe Einzahlungen operative Gebarung	10.161.100,00	10.301.900,00	11.224.776,57
321	Auszahlungen aus Personalaufwand	1.993.400,00	1.913.500,00	1.611.970,32
3211	Auszahlungen für Personalaufwand (Bezüge, Nebengebühren, und Mehrleistungsvergütungen)	1.585.000,00	1.519.800,00	1.275.399,69
3212	Auszahlungen für gesetzliche und freiwillige Sozialaufwendungen	408.400,00	393.700,00	336.570,63
3213	Auszahlungen aus sonstigem Personalaufwand			
322	Auszahlungen aus Sachaufwand	2.153.800,00	2.366.700,00	3.319.293,15
3221	Auszahlungen für Gebrauchs- und Verbrauchsgüter, Handelswaren	267.700,00	271.600,00	200.289,93
3222	Auszahlungen für Verwaltungs- und Betriebsaufwand	521.700,00	523.900,00	613.594,53
3223	Auszahlungen für Leasing- und Mietaufwand	254.000,00	246.000,00	222.359,85
3224	Auszahlungen für Instandhaltung	149.000,00	273.300,00	135.382,86
3225	Sonstige Auszahlungen aus Sachaufwand	961.400,00	1.051.900,00	2.147.665,98
3226	Auszahlungen aus der Inanspruchnahme von Haftungen			
323	Auszahlungen aus Transfers	4.678.200,00	4.362.500,00	4.118.248,63
3231	Transferzahlungen an Träger des öffentlichen Rechts	4.446.600,00	4.194.200,00	3.925.731,54
3232	Transferzahlungen an Beteiligungen			

MVAG	Mittelverwendungs- und aufbringungsgruppen (1. und 2. Ebene)	VA 2025	VA 2024	RA 2023
3233	Transferzahlungen an Unternehmen (inkl. Finanzunternehmen)	77.300,00	55.000,00	51.343,49
3234	Transferzahlungen an Haushalte und Organisationen ohne Erwerbscharakter	154.300,00	113.300,00	141.173,60
3235	Transferzahlungen an das Ausland			
3236	Investitions- und Tilgungszuschüsse zwischen Unternehmungen und Betrieben der Gebietskörperschaft und der Gebietskörperschaft			
324	Auszahlungen aus Finanzaufwand	152.800,00	103.400,00	95.389,34
3241	Auszahlungen für Zinsen	147.300,00	99.200,00	91.377,29
3242	Auszahlungen für Zinsen aus derivativen Finanzinstrumenten mit und ohne Grundgeschäft			
3243	Auszahlungen aus Gewinnentnahmen von marktbestimmten Betrieben			
3244	Sonstige Auszahlungen aus Finanzaufwendungen	5.500,00	4.200,00	4.012,05
32	Summe Auszahlungen operative Gebarung	8.978.200,00	8.746.100,00	9.144.901,44
SA1	Saldo (1) Geldfluss aus der operativen Gebarung (31 – 32)	1.182.900,00	1.555.800,00	2.079.875,13
331	Einzahlungen aus der Investitionstätigkeit	300.000,00	10.400,00	4.130,00
3311	Einzahlungen aus der Veräußerung von immateriellem Vermögen			
3312	Einzahlungen aus der Veräußerung von Grundstücken und Grundstückeinrichtungen			4.130,00
3313	Einzahlungen aus der Veräußerung von Gebäuden und Bauten			
3314	Einzahlungen aus der Veräußerung von technischen Anlagen, Fahrzeugen und Maschinen	300.000,00	10.400,00	
3315	Einzahlungen aus der Veräußerung von Amts-, Betriebs- und Geschäftsausstattung			
3316	Einzahlungen aus der Veräußerung von Kulturgütern			
3317	Einzahlungen aus der Veräußerung von Beteiligungen			
3318	Einzahlungen aus der Veräußerung von kofinanzierten Schutzbauten			
332	Einzahlungen aus der Rückzahlung von Darlehen sowie gewährten Vorschüssen	0,00	0,00	1.500,00
3321	Einzahlungen aus Darlehen an Träger des öffentlichen Rechts			
3322	Einzahlungen aus Darlehen an Beteiligungen			
3323	Einzahlungen aus Darlehen an Unternehmen und Haushalte			
3325	Einzahlungen aus Vorschüssen und Anzahlungen			1.500,00
333	Einzahlungen aus Kapitaltransfers	587.900,00	629.200,00	788.846,47
3331	Kapitaltransferzahlungen von Trägern des öffentlichen Rechts	549.400,00	572.900,00	729.219,54
3332	Kapitaltransferzahlungen von Beteiligungen			
3333	Kapitaltransferzahlungen von Unternehmen			
3334	Kapitaltransferzahlungen von Haushalten und Organisationen ohne Erwerbscharakter	38.500,00	56.300,00	59.626,93
3335	Kapitaltransferzahlungen vom Ausland			
33	Summe Einzahlungen investive Gebarung	887.900,00	639.600,00	794.476,47
341	Auszahlungen aus der Investitionstätigkeit	2.480.500,00	4.168.600,00	4.582.607,72
3411	Auszahlungen für den Erwerb von immateriellem Vermögen	28.000,00	41.400,00	13.916,95

MVAG	Mittelverwendungs- und aufbringungsgruppen (1. und 2. Ebene)	VA 2025	VA 2024	RA 2023
3412	Auszahlungen für den Erwerb von Grundstücken und Grundstückseinrichtungen	2.235.000,00	2.749.800,00	1.889.076,61
3413	Auszahlungen für den Erwerb von Gebäuden und Bauten	150.000,00	1.282.200,00	1.792.933,37
3414	Auszahlungen für den Erwerb von technischen Anlagen, Fahrzeugen und Maschinen	4.000,00	25.000,00	788.514,61
3415	Auszahlungen für den Erwerb von Amts-, Betriebs- und Geschäftsausstattung	63.500,00	68.500,00	98.116,18
3416	Auszahlungen für den Erwerb von Kulturgütern			
3417	Auszahlungen für den Erwerb von Beteiligungen		1.700,00	50,00
3418	Auszahlungen für den Erwerb von kofinanzierten Schutzbauten			
342	Auszahlungen aus der Gewährung von Darlehen sowie gewährten Vorschüssen	0,00	0,00	0,00
3421	Auszahlungen von Darlehen an Träger des öffentlichen Rechts			
3422	Auszahlungen von Darlehen an Beteiligungen			
3423	Auszahlungen von Darlehen an Unternehmen und Haushalte			
3425	Auszahlungen von Vorschüssen und Anzahlungen			
343	Auszahlungen aus Kapitaltransfers	80.000,00	10.000,00	40.000,00
3431	Kapitaltransferzahlungen an Träger des öffentlichen Rechts		10.000,00	
3432	Kapitaltransferzahlungen an Beteiligungen			
3433	Kapitaltransferzahlungen an Unternehmen (Finanzunternehmen)	80.000,00		
3434	Kapitaltransferzahlungen an Haushalte und Organisationen ohne Erwerbscharakter			40.000,00
3435	Kapitaltransferzahlungen an das Ausland			
34	Summe Auszahlungen investive Gebarung	2.560.500,00	4.178.600,00	4.622.607,72
SA2	Saldo (2) Geldfluss aus der investiven Gebarung (33 – 34)	-1.672.600,00	-3.539.000,00	-3.828.131,25
SA3	Saldo (3) Nettofinanzierungssaldo (Saldo 1 + Saldo 2)	-489.700,00	-1.983.200,00	-1.748.256,12
351	Einzahlungen aus der Aufnahme von Finanzschulden	2.619.600,00	1.494.700,00	1.940,19
3511	Einzahlungen aus empfangenen Darlehen von öffentlichen Körperschaften und Rechtsträgern	2.100,00	2.100,00	1.940,19
3512	Einzahlungen aus empfangenen Darlehen von Beteiligungen			
3513	Einzahlungen aus empfangenen Darlehen von Unternehmen und privaten Haushalten			
3514	Einzahlungen aus Finanzschulden (Finanzunternehmen)	2.617.500,00	1.492.600,00	
3515	Einzahlungen aus Aufnahmen von Leasingverbindlichkeiten			
353	Einzahlungen infolge eines Kapitaltauschs bei derivativen Finanzinstrumenten mit Grundgeschäft	0,00	0,00	0,00
3530	Einzahlungen infolge eines Kapitaltauschs bei derivativen Finanzinstrumenten mit Grundgeschäft			
355	Einzahlungen aus dem Abgang von Finanzinstrumenten	0,00	0,00	0,00
3550	Einzahlungen aus dem Abgang von Finanzinstrumenten			
35	Summe Einzahlungen aus der Finanzierungstätigkeit	2.619.600,00	1.494.700,00	1.940,19

MVAG	Mittelverwendungs- und aufbringungsgruppen (1. und 2. Ebene)	VA 2025	VA 2024	RA 2023
361	Auszahlungen aus der Tilgung von Finanzschulden	545.900,00	522.500,00	545.585,22
3611	Auszahlungen aus empfangenen Darlehen von öffentlichen Körperschaften und Rechtsträgern	3.200,00	9.400,00	10.794,54
3612	Auszahlungen aus empfangenen Darlehen von Beteiligungen			
3613	Auszahlungen aus empfangenen Darlehen von Unternehmen und privaten Haushalten			
3614	Auszahlungen aus Finanzschulden	542.700,00	513.100,00	534.790,68
3615	Auszahlungen aus Rückzahlungen von Leasingverbindlichkeiten			
363	Auszahlungen infolge eines Kapitaltausches bei derivativen Finanzinstrumenten mit Grundgeschäft	0,00	0,00	0,00
3630	Auszahlungen infolge eines Kapitaltausches bei derivativen Finanzinstrumenten mit Grundgeschäft			
365	Auszahlungen für den Erwerb von Finanzinstrumenten	0,00	0,00	0,00
3650	Auszahlungen für den Erwerb von Finanzinstrumenten			
36	Summe Auszahlungen aus der Finanzierungstätigkeit	545.900,00	522.500,00	545.585,22
SA4	Saldo (4) Geldfluss aus der Finanzierungstätigkeit (35 – 36)	2.073.700,00	972.200,00	-543.645,03
SA5	Saldo (5) Geldfluss aus der voranschlagswirksamen Gebarung (Saldo 3 + Saldo 4)	1.584.000,00	-1.011.000,00	-2.291.901,15

Finanzierungshaushalt Bereichsbudget 1. und 2. Ebene (Anlage 1b)

Vertretungskörper und allgemeine Verwaltung (Gruppe 0)

MVAG	Mittelverwendungs- und aufbringungsgruppen (1. und 2. Ebene)	VA 2025	VA 2024	RA 2023
311	Einzahlungen aus operativer Verwaltungstätigkeit	136.100,00	246.100,00	137.256,07
3111	Einzahlungen aus eigenen Abgaben			
3112	Einzahlungen aus Ertragsanteilen			
3113	Einzahlungen aus Gebühren			
3114	Einzahlungen aus Leistungen	8.200,00	10.100,00	15.763,72
3115	Einzahlungen aus Besitz und wirtschaftlicher Tätigkeit	32.000,00	32.000,00	32.045,26
3116	Einzahlungen aus Veräußerung von geringwertigen Wirtschaftsgütern (GWG) und sonstige Einzahlungen	95.900,00	204.000,00	89.447,09
312	Einzahlungen aus Transfers	22.200,00	27.000,00	27.027,76
3121	Transferzahlungen von Trägern des öffentlichen Rechts	22.200,00	27.000,00	27.027,76
3122	Transferzahlungen von Beteiligungen			
3123	Transferzahlungen von Unternehmen (inkl. Finanzunternehmen)			
3124	Transferzahlungen von Haushalten und Organisationen ohne Erwerbscharakter			
3125	Transferzahlungen vom Ausland			
3126	Investitions- und Tilgungszuschüsse zwischen Unternehmungen und Betrieben der Gebietskörperschaft und der Gebietskörperschaft			
313	Einzahlungen aus Finanzerträgen	0,00	0,00	0,00
3131	Einzahlungen aus Zinserträgen			
3132	Einzahlungen aus Zinsen aus derivativen Finanzinstrumenten mit und ohne Grundgeschäft			
3133	Einzahlungen aus Gewinnentnahmen von marktbestimmten Betrieben			
3134	Sonstige Einzahlungen aus Finanzerträgen			
3135	Einzahlungen aus Dividenden/Gewinnausschüttungen			
31	Summe Einzahlungen operative Gebarung	158.300,00	273.100,00	164.283,83
321	Auszahlungen aus Personalaufwand	603.200,00	672.100,00	532.600,71
3211	Auszahlungen für Personalaufwand (Bezüge, Nebengebühren, und Mehrleistungsvergütungen)	469.400,00	531.500,00	410.042,82
3212	Auszahlungen für gesetzliche und freiwillige Sozialaufwendungen	133.800,00	140.600,00	122.557,89
3213	Auszahlungen aus sonstigem Personalaufwand			
322	Auszahlungen aus Sachaufwand	731.600,00	711.800,00	587.239,81
3221	Auszahlungen für Gebrauchs- und Verbrauchsgüter, Handelswaren	50.300,00	50.500,00	39.618,43
3222	Auszahlungen für Verwaltungs- und Betriebsaufwand	59.800,00	57.700,00	50.945,05
3223	Auszahlungen für Leasing- und Mietaufwand	161.100,00	153.100,00	139.198,97
3224	Auszahlungen für Instandhaltung	800,00	3.400,00	682,56
3225	Sonstige Auszahlungen aus Sachaufwand	459.600,00	447.100,00	356.794,80
3226	Auszahlungen aus der Inanspruchnahme von Haftungen			
323	Auszahlungen aus Transfers	69.200,00	90.100,00	62.189,12
3231	Transferzahlungen an Träger des öffentlichen Rechts	52.500,00	74.100,00	45.980,17

Vertretungskörper und allgemeine Verwaltung (Gruppe 0)

MVAG	Mittelverwendungs- und aufbringungsgruppen (1. und 2. Ebene)	VA 2025	VA 2024	RA 2023
3232	Transferzahlungen an Beteiligungen			
3233	Transferzahlungen an Unternehmen (inkl. Finanzunternehmen)			
3234	Transferzahlungen an Haushalte und Organisationen ohne Erwerbscharakter	16.700,00	16.000,00	16.208,95
3235	Transferzahlungen an das Ausland			
3236	Investitions- und Tilgungszuschüsse zwischen Unternehmungen und Betrieben der Gebietskörperschaft und der Gebietskörperschaft			
324	Auszahlungen aus Finanzaufwand	600,00	2.700,00	5.355,91
3241	Auszahlungen für Zinsen	600,00	2.700,00	5.355,91
3242	Auszahlungen für Zinsen aus derivativen Finanzinstrumenten mit und ohne Grundgeschäft			
3243	Auszahlungen aus Gewinnentnahmen von marktbestimmten Betrieben			
3244	Sonstige Auszahlungen aus Finanzaufwendungen			
32	Summe Auszahlungen operative Gebarung	1.404.600,00	1.476.700,00	1.187.385,55
SA1	Saldo (1) Geldfluss aus der operativen Gebarung (31 – 32)	-1.246.300,00	-1.203.600,00	-1.023.101,72
331	Einzahlungen aus der Investitionstätigkeit	0,00	0,00	0,00
3311	Einzahlungen aus der Veräußerung von immateriellem Vermögen			
3312	Einzahlungen aus der Veräußerung von Grundstücken und Grundstückeinrichtungen			
3313	Einzahlungen aus der Veräußerung von Gebäuden und Bauten			
3314	Einzahlungen aus der Veräußerung von technischen Anlagen, Fahrzeugen und Maschinen			
3315	Einzahlungen aus der Veräußerung von Amts-, Betriebs- und Geschäftsausstattung			
3316	Einzahlungen aus der Veräußerung von Kulturgütern			
3317	Einzahlungen aus der Veräußerung von Beteiligungen			
3318	Einzahlungen aus der Veräußerung von kofinanzierten Schutzbauten			
332	Einzahlungen aus der Rückzahlung von Darlehen sowie gewährten Vorschüssen	0,00	0,00	1.500,00
3321	Einzahlungen aus Darlehen an Träger des öffentlichen Rechts			
3322	Einzahlungen aus Darlehen an Beteiligungen			
3323	Einzahlungen aus Darlehen an Unternehmen und Haushalte			
3325	Einzahlungen aus Vorschüssen und Anzahlungen			1.500,00
333	Einzahlungen aus Kapitaltransfers	0,00	0,00	0,00
3331	Kapitaltransferzahlungen von Trägern des öffentlichen Rechts			
3332	Kapitaltransferzahlungen von Beteiligungen			
3333	Kapitaltransferzahlungen von Unternehmen			
3334	Kapitaltransferzahlungen von Haushalten und Organisationen ohne Erwerbscharakter			
3335	Kapitaltransferzahlungen vom Ausland			
33	Summe Einzahlungen investive Gebarung	0,00	0,00	1.500,00

Vertretungskörper und allgemeine Verwaltung (Gruppe 0)

MVAG	Mittelverwendungs- und aufbringungsgruppen (1. und 2. Ebene)	VA 2025	VA 2024	RA 2023
341	Auszahlungen aus der Investitionstätigkeit	44.000,00	40.500,00	20.387,42
3411	Auszahlungen für den Erwerb von immateriellem Vermögen	20.000,00	38.400,00	7.331,56
3412	Auszahlungen für den Erwerb von Grundstücken und Grundstückseinrichtungen			
3413	Auszahlungen für den Erwerb von Gebäuden und Bauten			
3414	Auszahlungen für den Erwerb von technischen Anlagen, Fahrzeugen und Maschinen			
3415	Auszahlungen für den Erwerb von Amts-, Betriebs- und Geschäftsausstattung	24.000,00	2.100,00	13.055,86
3416	Auszahlungen für den Erwerb von Kulturgütern			
3417	Auszahlungen für den Erwerb von Beteiligungen			
3418	Auszahlungen für den Erwerb von kofinanzierten Schutzbauten			
342	Auszahlungen aus der Gewährung von Darlehen sowie gewährten Vorschüssen	0,00	0,00	0,00
3421	Auszahlungen von Darlehen an Träger des öffentlichen Rechts			
3422	Auszahlungen von Darlehen an Beteiligungen			
3423	Auszahlungen von Darlehen an Unternehmen und Haushalte			
3425	Auszahlungen von Vorschüssen und Anzahlungen			
343	Auszahlungen aus Kapitaltransfers	0,00	0,00	0,00
3431	Kapitaltransferzahlungen an Träger des öffentlichen Rechts			
3432	Kapitaltransferzahlungen an Beteiligungen			
3433	Kapitaltransferzahlungen an Unternehmen (Finanzunternehmen)			
3434	Kapitaltransferzahlungen an Haushalte und Organisationen ohne Erwerbscharakter			
3435	Kapitaltransferzahlungen an das Ausland			
34	Summe Auszahlungen investive Gebarung	44.000,00	40.500,00	20.387,42
SA2	Saldo (2) Geldfluss aus der investiven Gebarung (33 – 34)	-44.000,00	-40.500,00	-18.887,42
SA3	Saldo (3) Nettofinanzierungssaldo (Saldo 1 + Saldo 2)	-1.290.300,00	-1.244.100,00	-1.041.989,14
351	Einzahlungen aus der Aufnahme von Finanzschulden	0,00	0,00	0,00
3511	Einzahlungen aus empfangenen Darlehen von öffentlichen Körperschaften und Rechtsträgern			
3512	Einzahlungen aus empfangenen Darlehen von Beteiligungen			
3513	Einzahlungen aus empfangenen Darlehen von Unternehmen und privaten Haushalten			
3514	Einzahlungen aus Finanzschulden (Finanzunternehmen)			
3515	Einzahlungen aus Aufnahmen von Leasingverbindlichkeiten			
353	Einzahlungen infolge eines Kapitaltausches bei derivativen Finanzinstrumenten mit Grundgeschäft	0,00	0,00	0,00
3530	Einzahlungen infolge eines Kapitaltausches bei derivativen Finanzinstrumenten mit Grundgeschäft			
355	Einzahlungen aus dem Abgang von Finanzinstrumenten	0,00	0,00	0,00

Vertretungskörper und allgemeine Verwaltung (Gruppe 0)

MVAG	Mittelverwendungs- und aufbringungsgruppen (1. und 2. Ebene)	VA 2025	VA 2024	RA 2023
3550	Einzahlungen aus dem Abgang von Finanzinstrumenten			
35	Summe Einzahlungen aus der Finanzierungstätigkeit	0,00	0,00	0,00
361	Auszahlungen aus der Tilgung von Finanzschulden	23.800,00	63.500,00	98.123,45
3611	Auszahlungen aus empfangenen Darlehen von öffentlichen Körperschaften und Rechtsträgern		6.200,00	7.603,54
3612	Auszahlungen aus empfangenen Darlehen von Beteiligungen			
3613	Auszahlungen aus empfangenen Darlehen von Unternehmen und privaten Haushalten			
3614	Auszahlungen aus Finanzschulden	23.800,00	57.300,00	90.519,91
3615	Auszahlungen aus Rückzahlungen von Leasingverbindlichkeiten			
363	Auszahlungen infolge eines Kapitaltausches bei derivativen Finanzinstrumenten mit Grundgeschäft	0,00	0,00	0,00
3630	Auszahlungen infolge eines Kapitaltausches bei derivativen Finanzinstrumenten mit Grundgeschäft			
365	Auszahlungen für den Erwerb von Finanzinstrumenten	0,00	0,00	0,00
3650	Auszahlungen für den Erwerb von Finanzinstrumenten			
36	Summe Auszahlungen aus der Finanzierungstätigkeit	23.800,00	63.500,00	98.123,45
SA4	Saldo (4) Geldfluss aus der Finanzierungstätigkeit (35 – 36)	-23.800,00	-63.500,00	-98.123,45
SA5	Saldo (5) Geldfluss aus der voranschlagswirksamen Gebarung (Saldo 3 + Saldo 4)	-1.314.100,00	-1.307.600,00	-1.140.112,59

Öffentliche Ordnung und Sicherheit (Gruppe 1)

MVAG	Mittelverwendungs- und aufbringungsgruppen (1. und 2. Ebene)	VA 2025	VA 2024	RA 2023
311	Einzahlungen aus operativer Verwaltungstätigkeit	9.000,00	10.700,00	369.247,71
3111	Einzahlungen aus eigenen Abgaben			
3112	Einzahlungen aus Ertragsanteilen			
3113	Einzahlungen aus Gebühren			
3114	Einzahlungen aus Leistungen	9.000,00	9.400,00	4.412,53
3115	Einzahlungen aus Besitz und wirtschaftlicher Tätigkeit			
3116	Einzahlungen aus Veräußerung von geringwertigen Wirtschaftsgütern (GWG) und sonstige Einzahlungen		1.300,00	364.835,18
312	Einzahlungen aus Transfers	91.100,00	291.300,00	270.000,00
3121	Transferzahlungen von Trägern des öffentlichen Rechts	91.100,00	291.300,00	270.000,00
3122	Transferzahlungen von Beteiligungen			
3123	Transferzahlungen von Unternehmen (inkl. Finanzunternehmen)			
3124	Transferzahlungen von Haushalten und Organisationen ohne Erwerbscharakter			
3125	Transferzahlungen vom Ausland			
3126	Investitions- und Tilgungszuschüsse zwischen Unternehmungen und Betrieben der Gebietskörperschaft und der Gebietskörperschaft			
313	Einzahlungen aus Finanzerträgen	0,00	0,00	0,00
3131	Einzahlungen aus Zinserträgen			
3132	Einzahlungen aus Zinsen aus derivativen Finanzinstrumenten mit und ohne Grundgeschäft			
3133	Einzahlungen aus Gewinnentnahmen von marktbestimmten Betrieben			
3134	Sonstige Einzahlungen aus Finanzerträgen			
3135	Einzahlungen aus Dividenden/Gewinnausschüttungen			
31	Summe Einzahlungen operative Gebarung	100.100,00	302.000,00	639.247,71
321	Auszahlungen aus Personalaufwand	0,00	0,00	0,00
3211	Auszahlungen für Personalaufwand (Bezüge, Nebengebühren, und Mehrleistungsvergütungen)			
3212	Auszahlungen für gesetzliche und freiwillige Sozialaufwendungen			
3213	Auszahlungen aus sonstigem Personalaufwand			
322	Auszahlungen aus Sachaufwand	74.600,00	53.700,00	400.653,65
3221	Auszahlungen für Gebrauchs- und Verbrauchsgüter, Handelswaren	100,00	100,00	29,70
3222	Auszahlungen für Verwaltungs- und Betriebsaufwand	24.200,00	20.000,00	17.585,12
3223	Auszahlungen für Leasing- und Mietaufwand			
3224	Auszahlungen für Instandhaltung	50.000,00	32.000,00	17.954,65
3225	Sonstige Auszahlungen aus Sachaufwand	300,00	1.600,00	365.084,18
3226	Auszahlungen aus der Inanspruchnahme von Haftungen			
323	Auszahlungen aus Transfers	56.700,00	54.200,00	54.144,57
3231	Transferzahlungen an Träger des öffentlichen Rechts	56.700,00	54.200,00	54.144,57

Öffentliche Ordnung und Sicherheit (Gruppe 1)

MVAG	Mittelverwendungs- und aufbringungsgruppen (1. und 2. Ebene)	VA 2025	VA 2024	RA 2023
3232	Transferzahlungen an Beteiligungen			
3233	Transferzahlungen an Unternehmen (inkl. Finanzunternehmen)			
3234	Transferzahlungen an Haushalte und Organisationen ohne Erwerbscharakter			
3235	Transferzahlungen an das Ausland			
3236	Investitions- und Tilgungszuschüsse zwischen Unternehmungen und Betrieben der Gebietskörperschaft und der Gebietskörperschaft			
324	Auszahlungen aus Finanzaufwand	52.300,00	15.000,00	0,00
3241	Auszahlungen für Zinsen	52.300,00	15.000,00	
3242	Auszahlungen für Zinsen aus derivativen Finanzinstrumenten mit und ohne Grundgeschäft			
3243	Auszahlungen aus Gewinnentnahmen von marktbestimmten Betrieben			
3244	Sonstige Auszahlungen aus Finanzaufwendungen			
32	Summe Auszahlungen operative Gebarung	183.600,00	122.900,00	454.798,22
SA1	Saldo (1) Geldfluss aus der operativen Gebarung (31 – 32)	-83.500,00	179.100,00	184.449,49
331	Einzahlungen aus der Investitionstätigkeit	0,00	0,00	0,00
3311	Einzahlungen aus der Veräußerung von immateriellem Vermögen			
3312	Einzahlungen aus der Veräußerung von Grundstücken und Grundstückeinrichtungen			
3313	Einzahlungen aus der Veräußerung von Gebäuden und Bauten			
3314	Einzahlungen aus der Veräußerung von technischen Anlagen, Fahrzeugen und Maschinen			
3315	Einzahlungen aus der Veräußerung von Amts-, Betriebs- und Geschäftsausstattung			
3316	Einzahlungen aus der Veräußerung von Kulturgütern			
3317	Einzahlungen aus der Veräußerung von Beteiligungen			
3318	Einzahlungen aus der Veräußerung von kofinanzierten Schutzbauten			
332	Einzahlungen aus der Rückzahlung von Darlehen sowie gewährten Vorschüssen	0,00	0,00	0,00
3321	Einzahlungen aus Darlehen an Träger des öffentlichen Rechts			
3322	Einzahlungen aus Darlehen an Beteiligungen			
3323	Einzahlungen aus Darlehen an Unternehmen und Haushalte			
3325	Einzahlungen aus Vorschüssen und Anzahlungen			
333	Einzahlungen aus Kapitaltransfers	43.300,00	201.100,00	496.699,58
3331	Kapitaltransferzahlungen von Trägern des öffentlichen Rechts	43.300,00	201.100,00	496.699,58
3332	Kapitaltransferzahlungen von Beteiligungen			
3333	Kapitaltransferzahlungen von Unternehmen			
3334	Kapitaltransferzahlungen von Haushalten und Organisationen ohne Erwerbscharakter			
3335	Kapitaltransferzahlungen vom Ausland			
33	Summe Einzahlungen investive Gebarung	43.300,00	201.100,00	496.699,58

Öffentliche Ordnung und Sicherheit (Gruppe 1)

MVAG	Mittelverwendungs- und aufbringungsgruppen (1. und 2. Ebene)	VA 2025	VA 2024	RA 2023
341	Auszahlungen aus der Investitionstätigkeit	12.000,00	1.359.100,00	2.441.833,55
3411	Auszahlungen für den Erwerb von immateriellem Vermögen			
3412	Auszahlungen für den Erwerb von Grundstücken und Grundstückseinrichtungen		82.900,00	41.301,57
3413	Auszahlungen für den Erwerb von Gebäuden und Bauten		1.276.200,00	1.602.125,37
3414	Auszahlungen für den Erwerb von technischen Anlagen, Fahrzeugen und Maschinen			777.106,61
3415	Auszahlungen für den Erwerb von Amts-, Betriebs- und Geschäftsausstattung	12.000,00		21.300,00
3416	Auszahlungen für den Erwerb von Kulturgütern			
3417	Auszahlungen für den Erwerb von Beteiligungen			
3418	Auszahlungen für den Erwerb von kofinanzierten Schutzbauten			
342	Auszahlungen aus der Gewährung von Darlehen sowie gewährten Vorschüssen	0,00	0,00	0,00
3421	Auszahlungen von Darlehen an Träger des öffentlichen Rechts			
3422	Auszahlungen von Darlehen an Beteiligungen			
3423	Auszahlungen von Darlehen an Unternehmen und Haushalte			
3425	Auszahlungen von Vorschüssen und Anzahlungen			
343	Auszahlungen aus Kapitaltransfers	0,00	10.000,00	0,00
3431	Kapitaltransferzahlungen an Träger des öffentlichen Rechts		10.000,00	
3432	Kapitaltransferzahlungen an Beteiligungen			
3433	Kapitaltransferzahlungen an Unternehmen (Finanzunternehmen)			
3434	Kapitaltransferzahlungen an Haushalte und Organisationen ohne Erwerbscharakter			
3435	Kapitaltransferzahlungen an das Ausland			
34	Summe Auszahlungen investive Gebarung	12.000,00	1.369.100,00	2.441.833,55
SA2	Saldo (2) Geldfluss aus der investiven Gebarung (33 – 34)	31.300,00	-1.168.000,00	-1.945.133,97
SA3	Saldo (3) Nettofinanzierungssaldo (Saldo 1 + Saldo 2)	-52.200,00	-988.900,00	-1.760.684,48
351	Einzahlungen aus der Aufnahme von Finanzschulden	867.500,00	500.000,00	0,00
3511	Einzahlungen aus empfangenen Darlehen von öffentlichen Körperschaften und Rechtsträgern			
3512	Einzahlungen aus empfangenen Darlehen von Beteiligungen			
3513	Einzahlungen aus empfangenen Darlehen von Unternehmen und privaten Haushalten			
3514	Einzahlungen aus Finanzschulden (Finanzunternehmen)	867.500,00	500.000,00	
3515	Einzahlungen aus Aufnahmen von Leasingverbindlichkeiten			
353	Einzahlungen infolge eines Kapitaltauschs bei derivativen Finanzinstrumenten mit Grundgeschäft	0,00	0,00	0,00
3530	Einzahlungen infolge eines Kapitaltauschs bei derivativen Finanzinstrumenten mit Grundgeschäft			
355	Einzahlungen aus dem Abgang von Finanzinstrumenten	0,00	0,00	0,00

Öffentliche Ordnung und Sicherheit (Gruppe 1)

MVAG	Mittelverwendungs- und aufbringungsgruppen (1. und 2. Ebene)	VA 2025	VA 2024	RA 2023
3550	Einzahlungen aus dem Abgang von Finanzinstrumenten			
35	Summe Einzahlungen aus der Finanzierungstätigkeit	867.500,00	500.000,00	0,00
361	Auszahlungen aus der Tilgung von Finanzschulden	59.700,00	16.700,00	0,00
3611	Auszahlungen aus empfangenen Darlehen von öffentlichen Körperschaften und Rechtsträgern			
3612	Auszahlungen aus empfangenen Darlehen von Beteiligungen			
3613	Auszahlungen aus empfangenen Darlehen von Unternehmen und privaten Haushalten			
3614	Auszahlungen aus Finanzschulden	59.700,00	16.700,00	
3615	Auszahlungen aus Rückzahlungen von Leasingverbindlichkeiten			
363	Auszahlungen infolge eines Kapitaltausches bei derivativen Finanzinstrumenten mit Grundgeschäft	0,00	0,00	0,00
3630	Auszahlungen infolge eines Kapitaltausches bei derivativen Finanzinstrumenten mit Grundgeschäft			
365	Auszahlungen für den Erwerb von Finanzinstrumenten	0,00	0,00	0,00
3650	Auszahlungen für den Erwerb von Finanzinstrumenten			
36	Summe Auszahlungen aus der Finanzierungstätigkeit	59.700,00	16.700,00	0,00
SA4	Saldo (4) Geldfluss aus der Finanzierungstätigkeit (35 – 36)	807.800,00	483.300,00	0,00
SA5	Saldo (5) Geldfluss aus der voranschlagswirksamen Gebarung (Saldo 3 + Saldo 4)	755.600,00	-505.600,00	-1.760.684,48

Unterricht, Erziehung, Sport und Wissenschaft (Gruppe 2)

MVAG	Mittelverwendungs- und aufbringungsgruppen (1. und 2. Ebene)	VA 2025	VA 2024	RA 2023
311	Einzahlungen aus operativer Verwaltungstätigkeit	160.000,00	157.400,00	187.720,01
3111	Einzahlungen aus eigenen Abgaben			
3112	Einzahlungen aus Ertragsanteilen			
3113	Einzahlungen aus Gebühren			
3114	Einzahlungen aus Leistungen	154.800,00	149.000,00	150.159,85
3115	Einzahlungen aus Besitz und wirtschaftlicher Tätigkeit	200,00	200,00	233,45
3116	Einzahlungen aus Veräußerung von geringwertigen Wirtschaftsgütern (GWG) und sonstige Einzahlungen	5.000,00	8.200,00	37.326,71
312	Einzahlungen aus Transfers	281.900,00	353.600,00	116.479,80
3121	Transferzahlungen von Trägern des öffentlichen Rechts	281.400,00	352.900,00	116.359,80
3122	Transferzahlungen von Beteiligungen			
3123	Transferzahlungen von Unternehmen (inkl. Finanzunternehmen)	500,00	700,00	120,00
3124	Transferzahlungen von Haushalten und Organisationen ohne Erwerbscharakter			
3125	Transferzahlungen vom Ausland			
3126	Investitions- und Tilgungszuschüsse zwischen Unternehmungen und Betrieben der Gebietskörperschaft und der Gebietskörperschaft			
313	Einzahlungen aus Finanzerträgen	0,00	0,00	0,00
3131	Einzahlungen aus Zinserträgen			
3132	Einzahlungen aus Zinsen aus derivativen Finanzinstrumenten mit und ohne Grundgeschäft			
3133	Einzahlungen aus Gewinnentnahmen von marktbestimmten Betrieben			
3134	Sonstige Einzahlungen aus Finanzerträgen			
3135	Einzahlungen aus Dividenden/Gewinnausschüttungen			
31	Summe Einzahlungen operative Gebarung	441.900,00	511.000,00	304.199,81
321	Auszahlungen aus Personalaufwand	772.100,00	703.100,00	615.081,60
3211	Auszahlungen für Personalaufwand (Bezüge, Nebengebühren, und Mehrleistungsvergütungen)	609.000,00	563.700,00	494.201,93
3212	Auszahlungen für gesetzliche und freiwillige Sozialaufwendungen	163.100,00	139.400,00	120.879,67
3213	Auszahlungen aus sonstigem Personalaufwand			
322	Auszahlungen aus Sachaufwand	399.300,00	483.600,00	332.050,85
3221	Auszahlungen für Gebrauchs- und Verbrauchsgüter, Handelswaren	94.300,00	98.400,00	69.197,99
3222	Auszahlungen für Verwaltungs- und Betriebsaufwand	186.100,00	212.700,00	163.697,99
3223	Auszahlungen für Leasing- und Mietaufwand	2.000,00	2.000,00	1.271,96
3224	Auszahlungen für Instandhaltung	20.000,00	75.600,00	16.206,01
3225	Sonstige Auszahlungen aus Sachaufwand	96.900,00	94.900,00	81.676,90
3226	Auszahlungen aus der Inanspruchnahme von Haftungen			
323	Auszahlungen aus Transfers	757.900,00	778.500,00	741.554,92
3231	Transferzahlungen an Träger des öffentlichen Rechts	736.500,00	748.700,00	716.395,40

Unterricht, Erziehung, Sport und Wissenschaft (Gruppe 2)

MVAG	Mittelverwendungs- und aufbringungsgruppen (1. und 2. Ebene)	VA 2025	VA 2024	RA 2023
3232	Transferzahlungen an Beteiligungen			
3233	Transferzahlungen an Unternehmen (inkl. Finanzunternehmen)			
3234	Transferzahlungen an Haushalte und Organisationen ohne Erwerbscharakter	21.400,00	29.800,00	25.159,52
3235	Transferzahlungen an das Ausland			
3236	Investitions- und Tilgungszuschüsse zwischen Unternehmungen und Betrieben der Gebietskörperschaft und der Gebietskörperschaft			
324	Auszahlungen aus Finanzaufwand	16.400,00	19.300,00	22.059,98
3241	Auszahlungen für Zinsen	16.400,00	19.300,00	22.059,98
3242	Auszahlungen für Zinsen aus derivativen Finanzinstrumenten mit und ohne Grundgeschäft			
3243	Auszahlungen aus Gewinnentnahmen von marktbestimmten Betrieben			
3244	Sonstige Auszahlungen aus Finanzaufwendungen			
32	Summe Auszahlungen operative Gebarung	1.945.700,00	1.984.500,00	1.710.747,35
SA1	Saldo (1) Geldfluss aus der operativen Gebarung (31 – 32)	-1.503.800,00	-1.473.500,00	-1.406.547,54
331	Einzahlungen aus der Investitionstätigkeit	0,00	0,00	0,00
3311	Einzahlungen aus der Veräußerung von immateriellem Vermögen			
3312	Einzahlungen aus der Veräußerung von Grundstücken und Grundstückeinrichtungen			
3313	Einzahlungen aus der Veräußerung von Gebäuden und Bauten			
3314	Einzahlungen aus der Veräußerung von technischen Anlagen, Fahrzeugen und Maschinen			
3315	Einzahlungen aus der Veräußerung von Amts-, Betriebs- und Geschäftsausstattung			
3316	Einzahlungen aus der Veräußerung von Kulturgütern			
3317	Einzahlungen aus der Veräußerung von Beteiligungen			
3318	Einzahlungen aus der Veräußerung von kofinanzierten Schutzbauten			
332	Einzahlungen aus der Rückzahlung von Darlehen sowie gewährten Vorschüssen	0,00	0,00	0,00
3321	Einzahlungen aus Darlehen an Träger des öffentlichen Rechts			
3322	Einzahlungen aus Darlehen an Beteiligungen			
3323	Einzahlungen aus Darlehen an Unternehmen und Haushalte			
3325	Einzahlungen aus Vorschüssen und Anzahlungen			
333	Einzahlungen aus Kapitaltransfers	15.400,00	15.500,00	53.097,69
3331	Kapitaltransferzahlungen von Trägern des öffentlichen Rechts	15.400,00	15.500,00	53.097,69
3332	Kapitaltransferzahlungen von Beteiligungen			
3333	Kapitaltransferzahlungen von Unternehmen			
3334	Kapitaltransferzahlungen von Haushalten und Organisationen ohne Erwerbscharakter			
3335	Kapitaltransferzahlungen vom Ausland			
33	Summe Einzahlungen investive Gebarung	15.400,00	15.500,00	53.097,69

Unterricht, Erziehung, Sport und Wissenschaft (Gruppe 2)

MVAG	Mittelverwendungs- und aufbringungsgruppen (1. und 2. Ebene)	VA 2025	VA 2024	RA 2023
341	Auszahlungen aus der Investitionstätigkeit	97.300,00	75.700,00	64.935,72
3411	Auszahlungen für den Erwerb von immateriellem Vermögen		3.000,00	
3412	Auszahlungen für den Erwerb von Grundstücken und Grundstückseinrichtungen	69.800,00	38.200,00	1.456,20
3413	Auszahlungen für den Erwerb von Gebäuden und Bauten			4.308,00
3414	Auszahlungen für den Erwerb von technischen Anlagen, Fahrzeugen und Maschinen			
3415	Auszahlungen für den Erwerb von Amts-, Betriebs- und Geschäftsausstattung	27.500,00	34.500,00	59.171,52
3416	Auszahlungen für den Erwerb von Kulturgütern			
3417	Auszahlungen für den Erwerb von Beteiligungen			
3418	Auszahlungen für den Erwerb von kofinanzierten Schutzbauten			
342	Auszahlungen aus der Gewährung von Darlehen sowie gewährten Vorschüssen	0,00	0,00	0,00
3421	Auszahlungen von Darlehen an Träger des öffentlichen Rechts			
3422	Auszahlungen von Darlehen an Beteiligungen			
3423	Auszahlungen von Darlehen an Unternehmen und Haushalte			
3425	Auszahlungen von Vorschüssen und Anzahlungen			
343	Auszahlungen aus Kapitaltransfers	0,00	0,00	0,00
3431	Kapitaltransferzahlungen an Träger des öffentlichen Rechts			
3432	Kapitaltransferzahlungen an Beteiligungen			
3433	Kapitaltransferzahlungen an Unternehmen (Finanzunternehmen)			
3434	Kapitaltransferzahlungen an Haushalte und Organisationen ohne Erwerbscharakter			
3435	Kapitaltransferzahlungen an das Ausland			
34	Summe Auszahlungen investive Gebarung	97.300,00	75.700,00	64.935,72
SA2	Saldo (2) Geldfluss aus der investiven Gebarung (33 – 34)	-81.900,00	-60.200,00	-11.838,03
SA3	Saldo (3) Nettofinanzierungssaldo (Saldo 1 + Saldo 2)	-1.585.700,00	-1.533.700,00	-1.418.385,57
351	Einzahlungen aus der Aufnahme von Finanzschulden	0,00	0,00	0,00
3511	Einzahlungen aus empfangenen Darlehen von öffentlichen Körperschaften und Rechtsträgern			
3512	Einzahlungen aus empfangenen Darlehen von Beteiligungen			
3513	Einzahlungen aus empfangenen Darlehen von Unternehmen und privaten Haushalten			
3514	Einzahlungen aus Finanzschulden (Finanzunternehmen)			
3515	Einzahlungen aus Aufnahmen von Leasingverbindlichkeiten			
353	Einzahlungen infolge eines Kapitaltausches bei derivativen Finanzinstrumenten mit Grundgeschäft	0,00	0,00	0,00
3530	Einzahlungen infolge eines Kapitaltausches bei derivativen Finanzinstrumenten mit Grundgeschäft			
355	Einzahlungen aus dem Abgang von Finanzinstrumenten	0,00	0,00	0,00

Unterricht, Erziehung, Sport und Wissenschaft (Gruppe 2)

MVAG	Mittelverwendungs- und aufbringungsgruppen (1. und 2. Ebene)	VA 2025	VA 2024	RA 2023
3550	Einzahlungen aus dem Abgang von Finanzinstrumenten			
35	Summe Einzahlungen aus der Finanzierungstätigkeit	0,00	0,00	0,00
361	Auszahlungen aus der Tilgung von Finanzschulden	155.400,00	155.400,00	155.334,02
3611	Auszahlungen aus empfangenen Darlehen von öffentlichen Körperschaften und Rechtsträgern			
3612	Auszahlungen aus empfangenen Darlehen von Beteiligungen			
3613	Auszahlungen aus empfangenen Darlehen von Unternehmen und privaten Haushalten			
3614	Auszahlungen aus Finanzschulden	155.400,00	155.400,00	155.334,02
3615	Auszahlungen aus Rückzahlungen von Leasingverbindlichkeiten			
363	Auszahlungen infolge eines Kapitaltausches bei derivativen Finanzinstrumenten mit Grundgeschäft	0,00	0,00	0,00
3630	Auszahlungen infolge eines Kapitaltausches bei derivativen Finanzinstrumenten mit Grundgeschäft			
365	Auszahlungen für den Erwerb von Finanzinstrumenten	0,00	0,00	0,00
3650	Auszahlungen für den Erwerb von Finanzinstrumenten			
36	Summe Auszahlungen aus der Finanzierungstätigkeit	155.400,00	155.400,00	155.334,02
SA4	Saldo (4) Geldfluss aus der Finanzierungstätigkeit (35 – 36)	-155.400,00	-155.400,00	-155.334,02
SA5	Saldo (5) Geldfluss aus der voranschlagswirksamen Gebarung (Saldo 3 + Saldo 4)	-1.741.100,00	-1.689.100,00	-1.573.719,59

Kunst, Kultur und Kultus (Gruppe 3)

MVAG	Mittelverwendungs- und aufbringungsgruppen (1. und 2. Ebene)	VA 2025	VA 2024	RA 2023
311	Einzahlungen aus operativer Verwaltungstätigkeit	26.500,00	26.500,00	34.795,72
3111	Einzahlungen aus eigenen Abgaben			
3112	Einzahlungen aus Ertragsanteilen			
3113	Einzahlungen aus Gebühren			
3114	Einzahlungen aus Leistungen	25.400,00	25.400,00	33.804,72
3115	Einzahlungen aus Besitz und wirtschaftlicher Tätigkeit	1.000,00	1.000,00	962,00
3116	Einzahlungen aus Veräußerung von geringwertigen Wirtschaftsgütern (GWG) und sonstige Einzahlungen	100,00	100,00	29,00
312	Einzahlungen aus Transfers	14.000,00	17.100,00	13.332,14
3121	Transferzahlungen von Trägern des öffentlichen Rechts	10.000,00	12.000,00	11.732,14
3122	Transferzahlungen von Beteiligungen			
3123	Transferzahlungen von Unternehmen (inkl. Finanzunternehmen)	4.000,00	5.100,00	1.600,00
3124	Transferzahlungen von Haushalten und Organisationen ohne Erwerbscharakter			
3125	Transferzahlungen vom Ausland			
3126	Investitions- und Tilgungszuschüsse zwischen Unternehmungen und Betrieben der Gebietskörperschaft und der Gebietskörperschaft			
313	Einzahlungen aus Finanzerträgen	0,00	0,00	0,00
3131	Einzahlungen aus Zinserträgen			
3132	Einzahlungen aus Zinsen aus derivativen Finanzinstrumenten mit und ohne Grundgeschäft			
3133	Einzahlungen aus Gewinnentnahmen von marktbestimmten Betrieben			
3134	Sonstige Einzahlungen aus Finanzerträgen			
3135	Einzahlungen aus Dividenden/Gewinnausschüttungen			
31	Summe Einzahlungen operative Gebarung	40.500,00	43.600,00	48.127,86
321	Auszahlungen aus Personalaufwand	300,00	0,00	288,40
3211	Auszahlungen für Personalaufwand (Bezüge, Nebengebühren, und Mehrleistungsvergütungen)	300,00		239,70
3212	Auszahlungen für gesetzliche und freiwillige Sozialaufwendungen			48,70
3213	Auszahlungen aus sonstigem Personalaufwand			
322	Auszahlungen aus Sachaufwand	82.300,00	115.900,00	113.384,71
3221	Auszahlungen für Gebrauchs- und Verbrauchsgüter, Handelswaren	15.500,00	14.000,00	8.157,32
3222	Auszahlungen für Verwaltungs- und Betriebsaufwand			
3223	Auszahlungen für Leasing- und Mietaufwand			
3224	Auszahlungen für Instandhaltung	800,00	800,00	543,50
3225	Sonstige Auszahlungen aus Sachaufwand	66.000,00	101.100,00	104.683,89
3226	Auszahlungen aus der Inanspruchnahme von Haftungen			
323	Auszahlungen aus Transfers	253.500,00	218.100,00	222.115,60
3231	Transferzahlungen an Träger des öffentlichen Rechts	245.300,00	207.900,00	213.915,92

Kunst, Kultur und Kultus (Gruppe 3)

MVAG	Mittelverwendungs- und aufbringungsgruppen (1. und 2. Ebene)	VA 2025	VA 2024	RA 2023
3232	Transferzahlungen an Beteiligungen			
3233	Transferzahlungen an Unternehmen (inkl. Finanzunternehmen)			
3234	Transferzahlungen an Haushalte und Organisationen ohne Erwerbscharakter	8.200,00	10.200,00	8.199,68
3235	Transferzahlungen an das Ausland			
3236	Investitions- und Tilgungszuschüsse zwischen Unternehmungen und Betrieben der Gebietskörperschaft und der Gebietskörperschaft			
324	Auszahlungen aus Finanzaufwand	0,00	0,00	0,00
3241	Auszahlungen für Zinsen			
3242	Auszahlungen für Zinsen aus derivativen Finanzinstrumenten mit und ohne Grundgeschäft			
3243	Auszahlungen aus Gewinnentnahmen von marktbestimmten Betrieben			
3244	Sonstige Auszahlungen aus Finanzaufwendungen			
32	Summe Auszahlungen operative Gebarung	336.100,00	334.000,00	335.788,71
SA1	Saldo (1) Geldfluss aus der operativen Gebarung (31 – 32)	-295.600,00	-290.400,00	-287.660,85
331	Einzahlungen aus der Investitionstätigkeit	0,00	0,00	0,00
3311	Einzahlungen aus der Veräußerung von immateriellem Vermögen			
3312	Einzahlungen aus der Veräußerung von Grundstücken und Grundstückeinrichtungen			
3313	Einzahlungen aus der Veräußerung von Gebäuden und Bauten			
3314	Einzahlungen aus der Veräußerung von technischen Anlagen, Fahrzeugen und Maschinen			
3315	Einzahlungen aus der Veräußerung von Amts-, Betriebs- und Geschäftsausstattung			
3316	Einzahlungen aus der Veräußerung von Kulturgütern			
3317	Einzahlungen aus der Veräußerung von Beteiligungen			
3318	Einzahlungen aus der Veräußerung von kofinanzierten Schutzbauten			
332	Einzahlungen aus der Rückzahlung von Darlehen sowie gewährten Vorschüssen	0,00	0,00	0,00
3321	Einzahlungen aus Darlehen an Träger des öffentlichen Rechts			
3322	Einzahlungen aus Darlehen an Beteiligungen			
3323	Einzahlungen aus Darlehen an Unternehmen und Haushalte			
3325	Einzahlungen aus Vorschüssen und Anzahlungen			
333	Einzahlungen aus Kapitaltransfers	0,00	0,00	0,00
3331	Kapitaltransferzahlungen von Trägern des öffentlichen Rechts			
3332	Kapitaltransferzahlungen von Beteiligungen			
3333	Kapitaltransferzahlungen von Unternehmen			
3334	Kapitaltransferzahlungen von Haushalten und Organisationen ohne Erwerbscharakter			
3335	Kapitaltransferzahlungen vom Ausland			
33	Summe Einzahlungen investive Gebarung	0,00	0,00	0,00

Kunst, Kultur und Kultus (Gruppe 3)

MVAG	Mittelverwendungs- und aufbringungsgruppen (1. und 2. Ebene)	VA 2025	VA 2024	RA 2023
341	Auszahlungen aus der Investitionstätigkeit	0,00	1.200,00	0,00
3411	Auszahlungen für den Erwerb von immateriellem Vermögen			
3412	Auszahlungen für den Erwerb von Grundstücken und Grundstückseinrichtungen		1.200,00	
3413	Auszahlungen für den Erwerb von Gebäuden und Bauten			
3414	Auszahlungen für den Erwerb von technischen Anlagen, Fahrzeugen und Maschinen			
3415	Auszahlungen für den Erwerb von Amts-, Betriebs- und Geschäftsausstattung			
3416	Auszahlungen für den Erwerb von Kulturgütern			
3417	Auszahlungen für den Erwerb von Beteiligungen			
3418	Auszahlungen für den Erwerb von kofinanzierten Schutzbauten			
342	Auszahlungen aus der Gewährung von Darlehen sowie gewährten Vorschüssen	0,00	0,00	0,00
3421	Auszahlungen von Darlehen an Träger des öffentlichen Rechts			
3422	Auszahlungen von Darlehen an Beteiligungen			
3423	Auszahlungen von Darlehen an Unternehmen und Haushalte			
3425	Auszahlungen von Vorschüssen und Anzahlungen			
343	Auszahlungen aus Kapitaltransfers	0,00	0,00	40.000,00
3431	Kapitaltransferzahlungen an Träger des öffentlichen Rechts			
3432	Kapitaltransferzahlungen an Beteiligungen			
3433	Kapitaltransferzahlungen an Unternehmen (Finanzunternehmen)			
3434	Kapitaltransferzahlungen an Haushalte und Organisationen ohne Erwerbscharakter			40.000,00
3435	Kapitaltransferzahlungen an das Ausland			
34	Summe Auszahlungen investive Gebarung	0,00	1.200,00	40.000,00
SA2	Saldo (2) Geldfluss aus der investiven Gebarung (33 – 34)	0,00	-1.200,00	-40.000,00
SA3	Saldo (3) Nettofinanzierungssaldo (Saldo 1 + Saldo 2)	-295.600,00	-291.600,00	-327.660,85
351	Einzahlungen aus der Aufnahme von Finanzschulden	0,00	0,00	0,00
3511	Einzahlungen aus empfangenen Darlehen von öffentlichen Körperschaften und Rechtsträgern			
3512	Einzahlungen aus empfangenen Darlehen von Beteiligungen			
3513	Einzahlungen aus empfangenen Darlehen von Unternehmen und privaten Haushalten			
3514	Einzahlungen aus Finanzschulden (Finanzunternehmen)			
3515	Einzahlungen aus Aufnahmen von Leasingverbindlichkeiten			
353	Einzahlungen infolge eines Kapitaltausches bei derivativen Finanzinstrumenten mit Grundgeschäft	0,00	0,00	0,00
3530	Einzahlungen infolge eines Kapitaltausches bei derivativen Finanzinstrumenten mit Grundgeschäft			
355	Einzahlungen aus dem Abgang von Finanzinstrumenten	0,00	0,00	0,00

Kunst, Kultur und Kultus (Gruppe 3)

MVAG	Mittelverwendungs- und aufbringungsgruppen (1. und 2. Ebene)	VA 2025	VA 2024	RA 2023
3550	Einzahlungen aus dem Abgang von Finanzinstrumenten			
35	Summe Einzahlungen aus der Finanzierungstätigkeit	0,00	0,00	0,00
361	Auszahlungen aus der Tilgung von Finanzschulden	0,00	0,00	0,00
3611	Auszahlungen aus empfangenen Darlehen von öffentlichen Körperschaften und Rechtsträgern			
3612	Auszahlungen aus empfangenen Darlehen von Beteiligungen			
3613	Auszahlungen aus empfangenen Darlehen von Unternehmen und privaten Haushalten			
3614	Auszahlungen aus Finanzschulden			
3615	Auszahlungen aus Rückzahlungen von Leasingverbindlichkeiten			
363	Auszahlungen infolge eines Kapitaltausches bei derivativen Finanzinstrumenten mit Grundgeschäft	0,00	0,00	0,00
3630	Auszahlungen infolge eines Kapitaltausches bei derivativen Finanzinstrumenten mit Grundgeschäft			
365	Auszahlungen für den Erwerb von Finanzinstrumenten	0,00	0,00	0,00
3650	Auszahlungen für den Erwerb von Finanzinstrumenten			
36	Summe Auszahlungen aus der Finanzierungstätigkeit	0,00	0,00	0,00
SA4	Saldo (4) Geldfluss aus der Finanzierungstätigkeit (35 – 36)	0,00	0,00	0,00
SA5	Saldo (5) Geldfluss aus der voranschlagswirksamen Gebarung (Saldo 3 + Saldo 4)	-295.600,00	-291.600,00	-327.660,85

Soziale Wohlfahrt und Wohnbauförderung (Gruppe 4)

MVAG	Mittelverwendungs- und aufbringungsgruppen (1. und 2. Ebene)	VA 2025	VA 2024	RA 2023
311	Einzahlungen aus operativer Verwaltungstätigkeit	600,00	700,00	654,00
3111	Einzahlungen aus eigenen Abgaben			
3112	Einzahlungen aus Ertragsanteilen			
3113	Einzahlungen aus Gebühren			
3114	Einzahlungen aus Leistungen	600,00	700,00	654,00
3115	Einzahlungen aus Besitz und wirtschaftlicher Tätigkeit			
3116	Einzahlungen aus Veräußerung von geringwertigen Wirtschaftsgütern (GWG) und sonstige Einzahlungen			
312	Einzahlungen aus Transfers	0,00	0,00	0,00
3121	Transferzahlungen von Trägern des öffentlichen Rechts			
3122	Transferzahlungen von Beteiligungen			
3123	Transferzahlungen von Unternehmen (inkl. Finanzunternehmen)			
3124	Transferzahlungen von Haushalten und Organisationen ohne Erwerbscharakter			
3125	Transferzahlungen vom Ausland			
3126	Investitions- und Tilgungszuschüsse zwischen Unternehmungen und Betrieben der Gebietskörperschaft und der Gebietskörperschaft			
313	Einzahlungen aus Finanzerträgen	0,00	0,00	0,00
3131	Einzahlungen aus Zinserträgen			
3132	Einzahlungen aus Zinsen aus derivativen Finanzinstrumenten mit und ohne Grundgeschäft			
3133	Einzahlungen aus Gewinnentnahmen von marktbestimmten Betrieben			
3134	Sonstige Einzahlungen aus Finanzerträgen			
3135	Einzahlungen aus Dividenden/Gewinnausschüttungen			
31	Summe Einzahlungen operative Gebarung	600,00	700,00	654,00
321	Auszahlungen aus Personalaufwand	0,00	0,00	0,00
3211	Auszahlungen für Personalaufwand (Bezüge, Nebengebühren, und Mehrleistungsvergütungen)			
3212	Auszahlungen für gesetzliche und freiwillige Sozialaufwendungen			
3213	Auszahlungen aus sonstigem Personalaufwand			
322	Auszahlungen aus Sachaufwand	11.100,00	10.600,00	8.016,81
3221	Auszahlungen für Gebrauchs- und Verbrauchsgüter, Handelswaren	6.900,00	6.600,00	3.921,40
3222	Auszahlungen für Verwaltungs- und Betriebsaufwand			
3223	Auszahlungen für Leasing- und Mietaufwand			
3224	Auszahlungen für Instandhaltung			
3225	Sonstige Auszahlungen aus Sachaufwand	4.200,00	4.000,00	4.095,41
3226	Auszahlungen aus der Inanspruchnahme von Haftungen			
323	Auszahlungen aus Transfers	1.276.800,00	1.126.300,00	1.062.114,22
3231	Transferzahlungen an Träger des öffentlichen Rechts	1.270.900,00	1.120.900,00	1.058.061,16

Soziale Wohlfahrt und Wohnbauförderung (Gruppe 4)

MVAG	Mittelverwendungs- und aufbringungsgruppen (1. und 2. Ebene)	VA 2025	VA 2024	RA 2023
3232	Transferzahlungen an Beteiligungen			
3233	Transferzahlungen an Unternehmen (inkl. Finanzunternehmen)			
3234	Transferzahlungen an Haushalte und Organisationen ohne Erwerbscharakter	5.900,00	5.400,00	4.053,06
3235	Transferzahlungen an das Ausland			
3236	Investitions- und Tilgungszuschüsse zwischen Unternehmungen und Betrieben der Gebietskörperschaft und der Gebietskörperschaft			
324	Auszahlungen aus Finanzaufwand	0,00	0,00	0,00
3241	Auszahlungen für Zinsen			
3242	Auszahlungen für Zinsen aus derivativen Finanzinstrumenten mit und ohne Grundgeschäft			
3243	Auszahlungen aus Gewinnentnahmen von marktbestimmten Betrieben			
3244	Sonstige Auszahlungen aus Finanzaufwendungen			
32	Summe Auszahlungen operative Gebarung	1.287.900,00	1.136.900,00	1.070.131,03
SA1	Saldo (1) Geldfluss aus der operativen Gebarung (31 – 32)	-1.287.300,00	-1.136.200,00	-1.069.477,03
331	Einzahlungen aus der Investitionstätigkeit	0,00	0,00	0,00
3311	Einzahlungen aus der Veräußerung von immateriellem Vermögen			
3312	Einzahlungen aus der Veräußerung von Grundstücken und Grundstückeinrichtungen			
3313	Einzahlungen aus der Veräußerung von Gebäuden und Bauten			
3314	Einzahlungen aus der Veräußerung von technischen Anlagen, Fahrzeugen und Maschinen			
3315	Einzahlungen aus der Veräußerung von Amts-, Betriebs- und Geschäftsausstattung			
3316	Einzahlungen aus der Veräußerung von Kulturgütern			
3317	Einzahlungen aus der Veräußerung von Beteiligungen			
3318	Einzahlungen aus der Veräußerung von kofinanzierten Schutzbauten			
332	Einzahlungen aus der Rückzahlung von Darlehen sowie gewährten Vorschüssen	0,00	0,00	0,00
3321	Einzahlungen aus Darlehen an Träger des öffentlichen Rechts			
3322	Einzahlungen aus Darlehen an Beteiligungen			
3323	Einzahlungen aus Darlehen an Unternehmen und Haushalte			
3325	Einzahlungen aus Vorschüssen und Anzahlungen			
333	Einzahlungen aus Kapitaltransfers	0,00	0,00	0,00
3331	Kapitaltransferzahlungen von Trägern des öffentlichen Rechts			
3332	Kapitaltransferzahlungen von Beteiligungen			
3333	Kapitaltransferzahlungen von Unternehmen			
3334	Kapitaltransferzahlungen von Haushalten und Organisationen ohne Erwerbscharakter			
3335	Kapitaltransferzahlungen vom Ausland			
33	Summe Einzahlungen investive Gebarung	0,00	0,00	0,00

Soziale Wohlfahrt und Wohnbauförderung (Gruppe 4)

MVAG	Mittelverwendungs- und aufbringungsgruppen (1. und 2. Ebene)	VA 2025	VA 2024	RA 2023
341	Auszahlungen aus der Investitionstätigkeit	0,00	0,00	0,00
3411	Auszahlungen für den Erwerb von immateriellem Vermögen			
3412	Auszahlungen für den Erwerb von Grundstücken und Grundstückseinrichtungen			
3413	Auszahlungen für den Erwerb von Gebäuden und Bauten			
3414	Auszahlungen für den Erwerb von technischen Anlagen, Fahrzeugen und Maschinen			
3415	Auszahlungen für den Erwerb von Amts-, Betriebs- und Geschäftsausstattung			
3416	Auszahlungen für den Erwerb von Kulturgütern			
3417	Auszahlungen für den Erwerb von Beteiligungen			
3418	Auszahlungen für den Erwerb von kofinanzierten Schutzbauten			
342	Auszahlungen aus der Gewährung von Darlehen sowie gewährten Vorschüssen	0,00	0,00	0,00
3421	Auszahlungen von Darlehen an Träger des öffentlichen Rechts			
3422	Auszahlungen von Darlehen an Beteiligungen			
3423	Auszahlungen von Darlehen an Unternehmen und Haushalte			
3425	Auszahlungen von Vorschüssen und Anzahlungen			
343	Auszahlungen aus Kapitaltransfers	0,00	0,00	0,00
3431	Kapitaltransferzahlungen an Träger des öffentlichen Rechts			
3432	Kapitaltransferzahlungen an Beteiligungen			
3433	Kapitaltransferzahlungen an Unternehmen (Finanzunternehmen)			
3434	Kapitaltransferzahlungen an Haushalte und Organisationen ohne Erwerbscharakter			
3435	Kapitaltransferzahlungen an das Ausland			
34	Summe Auszahlungen investive Gebarung	0,00	0,00	0,00
SA2	Saldo (2) Geldfluss aus der investiven Gebarung (33 – 34)	0,00	0,00	0,00
SA3	Saldo (3) Nettofinanzierungssaldo (Saldo 1 + Saldo 2)	-1.287.300,00	-1.136.200,00	-1.069.477,03
351	Einzahlungen aus der Aufnahme von Finanzschulden	0,00	0,00	0,00
3511	Einzahlungen aus empfangenen Darlehen von öffentlichen Körperschaften und Rechtsträgern			
3512	Einzahlungen aus empfangenen Darlehen von Beteiligungen			
3513	Einzahlungen aus empfangenen Darlehen von Unternehmen und privaten Haushalten			
3514	Einzahlungen aus Finanzschulden (Finanzunternehmen)			
3515	Einzahlungen aus Aufnahmen von Leasingverbindlichkeiten			
353	Einzahlungen infolge eines Kapitaltauschs bei derivativen Finanzinstrumenten mit Grundgeschäft	0,00	0,00	0,00
3530	Einzahlungen infolge eines Kapitaltauschs bei derivativen Finanzinstrumenten mit Grundgeschäft			
355	Einzahlungen aus dem Abgang von Finanzinstrumenten	0,00	0,00	0,00

Soziale Wohlfahrt und Wohnbauförderung (Gruppe 4)

MVAG	Mittelverwendungs- und aufbringungsgruppen (1. und 2. Ebene)	VA 2025	VA 2024	RA 2023
3550	Einzahlungen aus dem Abgang von Finanzinstrumenten			
35	Summe Einzahlungen aus der Finanzierungstätigkeit	0,00	0,00	0,00
361	Auszahlungen aus der Tilgung von Finanzschulden	0,00	0,00	0,00
3611	Auszahlungen aus empfangenen Darlehen von öffentlichen Körperschaften und Rechtsträgern			
3612	Auszahlungen aus empfangenen Darlehen von Beteiligungen			
3613	Auszahlungen aus empfangenen Darlehen von Unternehmen und privaten Haushalten			
3614	Auszahlungen aus Finanzschulden			
3615	Auszahlungen aus Rückzahlungen von Leasingverbindlichkeiten			
363	Auszahlungen infolge eines Kapitaltausches bei derivativen Finanzinstrumenten mit Grundgeschäft	0,00	0,00	0,00
3630	Auszahlungen infolge eines Kapitaltausches bei derivativen Finanzinstrumenten mit Grundgeschäft			
365	Auszahlungen für den Erwerb von Finanzinstrumenten	0,00	0,00	0,00
3650	Auszahlungen für den Erwerb von Finanzinstrumenten			
36	Summe Auszahlungen aus der Finanzierungstätigkeit	0,00	0,00	0,00
SA4	Saldo (4) Geldfluss aus der Finanzierungstätigkeit (35 – 36)	0,00	0,00	0,00
SA5	Saldo (5) Geldfluss aus der voranschlagswirksamen Gebarung (Saldo 3 + Saldo 4)	-1.287.300,00	-1.136.200,00	-1.069.477,03

Gesundheit (Gruppe 5)

MVAG	Mittelverwendungs- und aufbringungsgruppen (1. und 2. Ebene)	VA 2025	VA 2024	RA 2023
311	Einzahlungen aus operativer Verwaltungstätigkeit	3.500,00	4.500,00	9.040,42
3111	Einzahlungen aus eigenen Abgaben			
3112	Einzahlungen aus Ertragsanteilen			
3113	Einzahlungen aus Gebühren			
3114	Einzahlungen aus Leistungen	3.500,00	4.500,00	9.040,42
3115	Einzahlungen aus Besitz und wirtschaftlicher Tätigkeit			
3116	Einzahlungen aus Veräußerung von geringwertigen Wirtschaftsgütern (GWG) und sonstige Einzahlungen			
312	Einzahlungen aus Transfers	0,00	0,00	880,00
3121	Transferzahlungen von Trägern des öffentlichen Rechts			880,00
3122	Transferzahlungen von Beteiligungen			
3123	Transferzahlungen von Unternehmen (inkl. Finanzunternehmen)			
3124	Transferzahlungen von Haushalten und Organisationen ohne Erwerbscharakter			
3125	Transferzahlungen vom Ausland			
3126	Investitions- und Tilgungszuschüsse zwischen Unternehmungen und Betrieben der Gebietskörperschaft und der Gebietskörperschaft			
313	Einzahlungen aus Finanzerträgen	0,00	0,00	0,00
3131	Einzahlungen aus Zinserträgen			
3132	Einzahlungen aus Zinsen aus derivativen Finanzinstrumenten mit und ohne Grundgeschäft			
3133	Einzahlungen aus Gewinnentnahmen von marktbestimmten Betrieben			
3134	Sonstige Einzahlungen aus Finanzerträgen			
3135	Einzahlungen aus Dividenden/Gewinnausschüttungen			
31	Summe Einzahlungen operative Gebarung	3.500,00	4.500,00	9.920,42
321	Auszahlungen aus Personalaufwand	0,00	0,00	0,00
3211	Auszahlungen für Personalaufwand (Bezüge, Nebengebühren, und Mehrleistungsvergütungen)			
3212	Auszahlungen für gesetzliche und freiwillige Sozialaufwendungen			
3213	Auszahlungen aus sonstigem Personalaufwand			
322	Auszahlungen aus Sachaufwand	27.000,00	19.600,00	57.255,45
3221	Auszahlungen für Gebrauchs- und Verbrauchsgüter, Handelswaren			
3222	Auszahlungen für Verwaltungs- und Betriebsaufwand	4.000,00	4.000,00	2.888,34
3223	Auszahlungen für Leasing- und Mietaufwand			
3224	Auszahlungen für Instandhaltung		2.100,00	
3225	Sonstige Auszahlungen aus Sachaufwand	23.000,00	13.500,00	54.367,11
3226	Auszahlungen aus der Inanspruchnahme von Haftungen			
323	Auszahlungen aus Transfers	1.720.100,00	1.614.500,00	1.526.684,34
3231	Transferzahlungen an Träger des öffentlichen Rechts	1.691.500,00	1.578.900,00	1.495.572,40

Gesundheit (Gruppe 5)

MVAG	Mittelverwendungs- und aufbringungsgruppen (1. und 2. Ebene)	VA 2025	VA 2024	RA 2023
3232	Transferzahlungen an Beteiligungen			
3233	Transferzahlungen an Unternehmen (inkl. Finanzunternehmen)			
3234	Transferzahlungen an Haushalte und Organisationen ohne Erwerbscharakter	28.600,00	35.600,00	31.111,94
3235	Transferzahlungen an das Ausland			
3236	Investitions- und Tilgungszuschüsse zwischen Unternehmungen und Betrieben der Gebietskörperschaft und der Gebietskörperschaft			
324	Auszahlungen aus Finanzaufwand	0,00	0,00	0,00
3241	Auszahlungen für Zinsen			
3242	Auszahlungen für Zinsen aus derivativen Finanzinstrumenten mit und ohne Grundgeschäft			
3243	Auszahlungen aus Gewinnentnahmen von marktbestimmten Betrieben			
3244	Sonstige Auszahlungen aus Finanzaufwendungen			
32	Summe Auszahlungen operative Gebarung	1.747.100,00	1.634.100,00	1.583.939,79
SA1	Saldo (1) Geldfluss aus der operativen Gebarung (31 – 32)	-1.743.600,00	-1.629.600,00	-1.574.019,37
331	Einzahlungen aus der Investitionstätigkeit	0,00	0,00	0,00
3311	Einzahlungen aus der Veräußerung von immateriellem Vermögen			
3312	Einzahlungen aus der Veräußerung von Grundstücken und Grundstückeinrichtungen			
3313	Einzahlungen aus der Veräußerung von Gebäuden und Bauten			
3314	Einzahlungen aus der Veräußerung von technischen Anlagen, Fahrzeugen und Maschinen			
3315	Einzahlungen aus der Veräußerung von Amts-, Betriebs- und Geschäftsausstattung			
3316	Einzahlungen aus der Veräußerung von Kulturgütern			
3317	Einzahlungen aus der Veräußerung von Beteiligungen			
3318	Einzahlungen aus der Veräußerung von kofinanzierten Schutzbauten			
332	Einzahlungen aus der Rückzahlung von Darlehen sowie gewährten Vorschüssen	0,00	0,00	0,00
3321	Einzahlungen aus Darlehen an Träger des öffentlichen Rechts			
3322	Einzahlungen aus Darlehen an Beteiligungen			
3323	Einzahlungen aus Darlehen an Unternehmen und Haushalte			
3325	Einzahlungen aus Vorschüssen und Anzahlungen			
333	Einzahlungen aus Kapitaltransfers	0,00	0,00	0,00
3331	Kapitaltransferzahlungen von Trägern des öffentlichen Rechts			
3332	Kapitaltransferzahlungen von Beteiligungen			
3333	Kapitaltransferzahlungen von Unternehmen			
3334	Kapitaltransferzahlungen von Haushalten und Organisationen ohne Erwerbscharakter			
3335	Kapitaltransferzahlungen vom Ausland			
33	Summe Einzahlungen investive Gebarung	0,00	0,00	0,00

Gesundheit (Gruppe 5)

MVAG	Mittelverwendungs- und aufbringungsgruppen (1. und 2. Ebene)	VA 2025	VA 2024	RA 2023
341	Auszahlungen aus der Investitionstätigkeit	0,00	0,00	7.748,65
3411	Auszahlungen für den Erwerb von immateriellem Vermögen			
3412	Auszahlungen für den Erwerb von Grundstücken und Grundstückseinrichtungen			7.748,65
3413	Auszahlungen für den Erwerb von Gebäuden und Bauten			
3414	Auszahlungen für den Erwerb von technischen Anlagen, Fahrzeugen und Maschinen			
3415	Auszahlungen für den Erwerb von Amts-, Betriebs- und Geschäftsausstattung			
3416	Auszahlungen für den Erwerb von Kulturgütern			
3417	Auszahlungen für den Erwerb von Beteiligungen			
3418	Auszahlungen für den Erwerb von kofinanzierten Schutzbauten			
342	Auszahlungen aus der Gewährung von Darlehen sowie gewährten Vorschüssen	0,00	0,00	0,00
3421	Auszahlungen von Darlehen an Träger des öffentlichen Rechts			
3422	Auszahlungen von Darlehen an Beteiligungen			
3423	Auszahlungen von Darlehen an Unternehmen und Haushalte			
3425	Auszahlungen von Vorschüssen und Anzahlungen			
343	Auszahlungen aus Kapitaltransfers	0,00	0,00	0,00
3431	Kapitaltransferzahlungen an Träger des öffentlichen Rechts			
3432	Kapitaltransferzahlungen an Beteiligungen			
3433	Kapitaltransferzahlungen an Unternehmen (Finanzunternehmen)			
3434	Kapitaltransferzahlungen an Haushalte und Organisationen ohne Erwerbscharakter			
3435	Kapitaltransferzahlungen an das Ausland			
34	Summe Auszahlungen investive Gebarung	0,00	0,00	7.748,65
SA2	Saldo (2) Geldfluss aus der investiven Gebarung (33 – 34)	0,00	0,00	-7.748,65
SA3	Saldo (3) Nettofinanzierungssaldo (Saldo 1 + Saldo 2)	-1.743.600,00	-1.629.600,00	-1.581.768,02
351	Einzahlungen aus der Aufnahme von Finanzschulden	0,00	0,00	0,00
3511	Einzahlungen aus empfangenen Darlehen von öffentlichen Körperschaften und Rechtsträgern			
3512	Einzahlungen aus empfangenen Darlehen von Beteiligungen			
3513	Einzahlungen aus empfangenen Darlehen von Unternehmen und privaten Haushalten			
3514	Einzahlungen aus Finanzschulden (Finanzunternehmen)			
3515	Einzahlungen aus Aufnahmen von Leasingverbindlichkeiten			
353	Einzahlungen infolge eines Kapitaltauschs bei derivativen Finanzinstrumenten mit Grundgeschäft	0,00	0,00	0,00
3530	Einzahlungen infolge eines Kapitaltauschs bei derivativen Finanzinstrumenten mit Grundgeschäft			
355	Einzahlungen aus dem Abgang von Finanzinstrumenten	0,00	0,00	0,00

Gesundheit (Gruppe 5)

MVAG	Mittelverwendungs- und aufbringungsgruppen (1. und 2. Ebene)	VA 2025	VA 2024	RA 2023
3550	Einzahlungen aus dem Abgang von Finanzinstrumenten			
35	Summe Einzahlungen aus der Finanzierungstätigkeit	0,00	0,00	0,00
361	Auszahlungen aus der Tilgung von Finanzschulden	0,00	0,00	0,00
3611	Auszahlungen aus empfangenen Darlehen von öffentlichen Körperschaften und Rechtsträgern			
3612	Auszahlungen aus empfangenen Darlehen von Beteiligungen			
3613	Auszahlungen aus empfangenen Darlehen von Unternehmen und privaten Haushalten			
3614	Auszahlungen aus Finanzschulden			
3615	Auszahlungen aus Rückzahlungen von Leasingverbindlichkeiten			
363	Auszahlungen infolge eines Kapitaltausches bei derivativen Finanzinstrumenten mit Grundgeschäft	0,00	0,00	0,00
3630	Auszahlungen infolge eines Kapitaltausches bei derivativen Finanzinstrumenten mit Grundgeschäft			
365	Auszahlungen für den Erwerb von Finanzinstrumenten	0,00	0,00	0,00
3650	Auszahlungen für den Erwerb von Finanzinstrumenten			
36	Summe Auszahlungen aus der Finanzierungstätigkeit	0,00	0,00	0,00
SA4	Saldo (4) Geldfluss aus der Finanzierungstätigkeit (35 – 36)	0,00	0,00	0,00
SA5	Saldo (5) Geldfluss aus der voranschlagswirksamen Gebarung (Saldo 3 + Saldo 4)	-1.743.600,00	-1.629.600,00	-1.581.768,02

Straßen- und Wasserbau, Verkehr (Gruppe 6)

MVAG	Mittelverwendungs- und aufbringungsgruppen (1. und 2. Ebene)	VA 2025	VA 2024	RA 2023
311	Einzahlungen aus operativer Verwaltungstätigkeit	200,00	5.800,00	191.648,15
3111	Einzahlungen aus eigenen Abgaben			
3112	Einzahlungen aus Ertragsanteilen			
3113	Einzahlungen aus Gebühren			
3114	Einzahlungen aus Leistungen			
3115	Einzahlungen aus Besitz und wirtschaftlicher Tätigkeit			
3116	Einzahlungen aus Veräußerung von geringwertigen Wirtschaftsgütern (GWG) und sonstige Einzahlungen	200,00	5.800,00	191.648,15
312	Einzahlungen aus Transfers	332.000,00	85.400,00	84.040,80
3121	Transferzahlungen von Trägern des öffentlichen Rechts	330.000,00	83.400,00	78.302,80
3122	Transferzahlungen von Beteiligungen			
3123	Transferzahlungen von Unternehmen (inkl. Finanzunternehmen)			
3124	Transferzahlungen von Haushalten und Organisationen ohne Erwerbscharakter	2.000,00	2.000,00	5.738,00
3125	Transferzahlungen vom Ausland			
3126	Investitions- und Tilgungszuschüsse zwischen Unternehmungen und Betrieben der Gebietskörperschaft und der Gebietskörperschaft			
313	Einzahlungen aus Finanzerträgen	0,00	0,00	0,00
3131	Einzahlungen aus Zinserträgen			
3132	Einzahlungen aus Zinsen aus derivativen Finanzinstrumenten mit und ohne Grundgeschäft			
3133	Einzahlungen aus Gewinnentnahmen von marktbestimmten Betrieben			
3134	Sonstige Einzahlungen aus Finanzerträgen			
3135	Einzahlungen aus Dividenden/Gewinnausschüttungen			
31	Summe Einzahlungen operative Gebarung	332.200,00	91.200,00	275.688,95
321	Auszahlungen aus Personalaufwand	0,00	0,00	0,00
3211	Auszahlungen für Personalaufwand (Bezüge, Nebengebühren, und Mehrleistungsvergütungen)			
3212	Auszahlungen für gesetzliche und freiwillige Sozialaufwendungen			
3213	Auszahlungen aus sonstigem Personalaufwand			
322	Auszahlungen aus Sachaufwand	24.000,00	46.200,00	227.956,17
3221	Auszahlungen für Gebrauchs- und Verbrauchsgüter, Handelswaren	9.500,00	9.000,00	6.883,71
3222	Auszahlungen für Verwaltungs- und Betriebsaufwand	2.800,00	2.800,00	2.559,91
3223	Auszahlungen für Leasing- und Mietaufwand			
3224	Auszahlungen für Instandhaltung	11.700,00	33.400,00	28.812,86
3225	Sonstige Auszahlungen aus Sachaufwand		1.000,00	189.699,69
3226	Auszahlungen aus der Inanspruchnahme von Haftungen			
323	Auszahlungen aus Transfers	76.500,00	11.400,00	60.404,39
3231	Transferzahlungen an Träger des öffentlichen Rechts	6.500,00	6.400,00	6.374,39

Straßen- und Wasserbau, Verkehr (Gruppe 6)

MVAG	Mittelverwendungs- und aufbringungsgruppen (1. und 2. Ebene)	VA 2025	VA 2024	RA 2023
3232	Transferzahlungen an Beteiligungen			
3233	Transferzahlungen an Unternehmen (inkl. Finanzunternehmen)			
3234	Transferzahlungen an Haushalte und Organisationen ohne Erwerbscharakter	70.000,00	5.000,00	54.030,00
3235	Transferzahlungen an das Ausland			
3236	Investitions- und Tilgungszuschüsse zwischen Unternehmungen und Betrieben der Gebietskörperschaft und der Gebietskörperschaft			
324	Auszahlungen aus Finanzaufwand	0,00	0,00	0,00
3241	Auszahlungen für Zinsen			
3242	Auszahlungen für Zinsen aus derivativen Finanzinstrumenten mit und ohne Grundgeschäft			
3243	Auszahlungen aus Gewinnentnahmen von marktbestimmten Betrieben			
3244	Sonstige Auszahlungen aus Finanzaufwendungen			
32	Summe Auszahlungen operative Gebarung	100.500,00	57.600,00	288.360,56
SA1	Saldo (1) Geldfluss aus der operativen Gebarung (31 – 32)	231.700,00	33.600,00	-12.671,61
331	Einzahlungen aus der Investitionstätigkeit	0,00	0,00	0,00
3311	Einzahlungen aus der Veräußerung von immateriellem Vermögen			
3312	Einzahlungen aus der Veräußerung von Grundstücken und Grundstückeinrichtungen			
3313	Einzahlungen aus der Veräußerung von Gebäuden und Bauten			
3314	Einzahlungen aus der Veräußerung von technischen Anlagen, Fahrzeugen und Maschinen			
3315	Einzahlungen aus der Veräußerung von Amts-, Betriebs- und Geschäftsausstattung			
3316	Einzahlungen aus der Veräußerung von Kulturgütern			
3317	Einzahlungen aus der Veräußerung von Beteiligungen			
3318	Einzahlungen aus der Veräußerung von kofinanzierten Schutzbauten			
332	Einzahlungen aus der Rückzahlung von Darlehen sowie gewährten Vorschüssen	0,00	0,00	0,00
3321	Einzahlungen aus Darlehen an Träger des öffentlichen Rechts			
3322	Einzahlungen aus Darlehen an Beteiligungen			
3323	Einzahlungen aus Darlehen an Unternehmen und Haushalte			
3325	Einzahlungen aus Vorschüssen und Anzahlungen			
333	Einzahlungen aus Kapitaltransfers	438.800,00	288.000,00	10.794,46
3331	Kapitaltransferzahlungen von Trägern des öffentlichen Rechts	438.800,00	288.000,00	10.794,46
3332	Kapitaltransferzahlungen von Beteiligungen			
3333	Kapitaltransferzahlungen von Unternehmen			
3334	Kapitaltransferzahlungen von Haushalten und Organisationen ohne Erwerbscharakter			
3335	Kapitaltransferzahlungen vom Ausland			
33	Summe Einzahlungen investive Gebarung	438.800,00	288.000,00	10.794,46

Straßen- und Wasserbau, Verkehr (Gruppe 6)

MVAG	Mittelverwendungs- und aufbringungsgruppen (1. und 2. Ebene)	VA 2025	VA 2024	RA 2023
341	Auszahlungen aus der Investitionstätigkeit	1.036.200,00	1.103.100,00	726.044,06
3411	Auszahlungen für den Erwerb von immateriellem Vermögen			
3412	Auszahlungen für den Erwerb von Grundstücken und Grundstückseinrichtungen	1.036.200,00	1.103.100,00	726.044,06
3413	Auszahlungen für den Erwerb von Gebäuden und Bauten			
3414	Auszahlungen für den Erwerb von technischen Anlagen, Fahrzeugen und Maschinen			
3415	Auszahlungen für den Erwerb von Amts-, Betriebs- und Geschäftsausstattung			
3416	Auszahlungen für den Erwerb von Kulturgütern			
3417	Auszahlungen für den Erwerb von Beteiligungen			
3418	Auszahlungen für den Erwerb von kofinanzierten Schutzbauten			
342	Auszahlungen aus der Gewährung von Darlehen sowie gewährten Vorschüssen	0,00	0,00	0,00
3421	Auszahlungen von Darlehen an Träger des öffentlichen Rechts			
3422	Auszahlungen von Darlehen an Beteiligungen			
3423	Auszahlungen von Darlehen an Unternehmen und Haushalte			
3425	Auszahlungen von Vorschüssen und Anzahlungen			
343	Auszahlungen aus Kapitaltransfers	0,00	0,00	0,00
3431	Kapitaltransferzahlungen an Träger des öffentlichen Rechts			
3432	Kapitaltransferzahlungen an Beteiligungen			
3433	Kapitaltransferzahlungen an Unternehmen (Finanzunternehmen)			
3434	Kapitaltransferzahlungen an Haushalte und Organisationen ohne Erwerbscharakter			
3435	Kapitaltransferzahlungen an das Ausland			
34	Summe Auszahlungen investive Gebarung	1.036.200,00	1.103.100,00	726.044,06
SA2	Saldo (2) Geldfluss aus der investiven Gebarung (33 – 34)	-597.400,00	-815.100,00	-715.249,60
SA3	Saldo (3) Nettofinanzierungssaldo (Saldo 1 + Saldo 2)	-365.700,00	-781.500,00	-727.921,21
351	Einzahlungen aus der Aufnahme von Finanzschulden	0,00	0,00	0,00
3511	Einzahlungen aus empfangenen Darlehen von öffentlichen Körperschaften und Rechtsträgern			
3512	Einzahlungen aus empfangenen Darlehen von Beteiligungen			
3513	Einzahlungen aus empfangenen Darlehen von Unternehmen und privaten Haushalten			
3514	Einzahlungen aus Finanzschulden (Finanzunternehmen)			
3515	Einzahlungen aus Aufnahmen von Leasingverbindlichkeiten			
353	Einzahlungen infolge eines Kapitaltausches bei derivativen Finanzinstrumenten mit Grundgeschäft	0,00	0,00	0,00
3530	Einzahlungen infolge eines Kapitaltausches bei derivativen Finanzinstrumenten mit Grundgeschäft			
355	Einzahlungen aus dem Abgang von Finanzinstrumenten	0,00	0,00	0,00

Straßen- und Wasserbau, Verkehr (Gruppe 6)

MVAG	Mittelverwendungs- und aufbringungsgruppen (1. und 2. Ebene)	VA 2025	VA 2024	RA 2023
3550	Einzahlungen aus dem Abgang von Finanzinstrumenten			
35	Summe Einzahlungen aus der Finanzierungstätigkeit	0,00	0,00	0,00
361	Auszahlungen aus der Tilgung von Finanzschulden	3.200,00	3.200,00	3.191,00
3611	Auszahlungen aus empfangenen Darlehen von öffentlichen Körperschaften und Rechtsträgern	3.200,00	3.200,00	3.191,00
3612	Auszahlungen aus empfangenen Darlehen von Beteiligungen			
3613	Auszahlungen aus empfangenen Darlehen von Unternehmen und privaten Haushalten			
3614	Auszahlungen aus Finanzschulden			
3615	Auszahlungen aus Rückzahlungen von Leasingverbindlichkeiten			
363	Auszahlungen infolge eines Kapitaltausches bei derivativen Finanzinstrumenten mit Grundgeschäft	0,00	0,00	0,00
3630	Auszahlungen infolge eines Kapitaltausches bei derivativen Finanzinstrumenten mit Grundgeschäft			
365	Auszahlungen für den Erwerb von Finanzinstrumenten	0,00	0,00	0,00
3650	Auszahlungen für den Erwerb von Finanzinstrumenten			
36	Summe Auszahlungen aus der Finanzierungstätigkeit	3.200,00	3.200,00	3.191,00
SA4	Saldo (4) Geldfluss aus der Finanzierungstätigkeit (35 – 36)	-3.200,00	-3.200,00	-3.191,00
SA5	Saldo (5) Geldfluss aus der voranschlagswirksamen Gebarung (Saldo 3 + Saldo 4)	-368.900,00	-784.700,00	-731.112,21

Wirtschaftsförderung (Gruppe 7)

MVAG	Mittelverwendungs- und aufbringungsgruppen (1. und 2. Ebene)	VA 2025	VA 2024	RA 2023
311	Einzahlungen aus operativer Verwaltungstätigkeit	0,00	0,00	149.755,66
3111	Einzahlungen aus eigenen Abgaben			
3112	Einzahlungen aus Ertragsanteilen			
3113	Einzahlungen aus Gebühren			
3114	Einzahlungen aus Leistungen			
3115	Einzahlungen aus Besitz und wirtschaftlicher Tätigkeit			
3116	Einzahlungen aus Veräußerung von geringwertigen Wirtschaftsgütern (GWG) und sonstige Einzahlungen			149.755,66
312	Einzahlungen aus Transfers	21.400,00	22.800,00	18.000,00
3121	Transferzahlungen von Trägern des öffentlichen Rechts	21.400,00	22.800,00	18.000,00
3122	Transferzahlungen von Beteiligungen			
3123	Transferzahlungen von Unternehmen (inkl. Finanzunternehmen)			
3124	Transferzahlungen von Haushalten und Organisationen ohne Erwerbscharakter			
3125	Transferzahlungen vom Ausland			
3126	Investitions- und Tilgungszuschüsse zwischen Unternehmungen und Betrieben der Gebietskörperschaft und der Gebietskörperschaft			
313	Einzahlungen aus Finanzerträgen	0,00	0,00	0,00
3131	Einzahlungen aus Zinserträgen			
3132	Einzahlungen aus Zinsen aus derivativen Finanzinstrumenten mit und ohne Grundgeschäft			
3133	Einzahlungen aus Gewinnentnahmen von marktbestimmten Betrieben			
3134	Sonstige Einzahlungen aus Finanzerträgen			
3135	Einzahlungen aus Dividenden/Gewinnausschüttungen			
31	Summe Einzahlungen operative Gebarung	21.400,00	22.800,00	167.755,66
321	Auszahlungen aus Personalaufwand	0,00	0,00	0,00
3211	Auszahlungen für Personalaufwand (Bezüge, Nebengebühren, und Mehrleistungsvergütungen)			
3212	Auszahlungen für gesetzliche und freiwillige Sozialaufwendungen			
3213	Auszahlungen aus sonstigem Personalaufwand			
322	Auszahlungen aus Sachaufwand	19.000,00	18.500,00	167.443,69
3221	Auszahlungen für Gebrauchs- und Verbrauchsgüter, Handelswaren	500,00	500,00	
3222	Auszahlungen für Verwaltungs- und Betriebsaufwand			
3223	Auszahlungen für Leasing- und Mietaufwand			
3224	Auszahlungen für Instandhaltung			
3225	Sonstige Auszahlungen aus Sachaufwand	18.500,00	18.000,00	167.443,69
3226	Auszahlungen aus der Inanspruchnahme von Haftungen			
323	Auszahlungen aus Transfers	74.800,00	60.300,00	47.979,99
3231	Transferzahlungen an Träger des öffentlichen Rechts			

Wirtschaftsförderung (Gruppe 7)

MVAG	Mittelverwendungs- und aufbringungsgruppen (1. und 2. Ebene)	VA 2025	VA 2024	RA 2023
3232	Transferzahlungen an Beteiligungen			
3233	Transferzahlungen an Unternehmen (inkl. Finanzunternehmen)	71.800,00	49.500,00	45.965,62
3234	Transferzahlungen an Haushalte und Organisationen ohne Erwerbscharakter	3.000,00	10.800,00	2.014,37
3235	Transferzahlungen an das Ausland			
3236	Investitions- und Tilgungszuschüsse zwischen Unternehmungen und Betrieben der Gebietskörperschaft und der Gebietskörperschaft			
324	Auszahlungen aus Finanzaufwand	0,00	0,00	0,00
3241	Auszahlungen für Zinsen			
3242	Auszahlungen für Zinsen aus derivativen Finanzinstrumenten mit und ohne Grundgeschäft			
3243	Auszahlungen aus Gewinnentnahmen von marktbestimmten Betrieben			
3244	Sonstige Auszahlungen aus Finanzaufwendungen			
32	Summe Auszahlungen operative Gebarung	93.800,00	78.800,00	215.423,68
SA1	Saldo (1) Geldfluss aus der operativen Gebarung (31 – 32)	-72.400,00	-56.000,00	-47.668,02
331	Einzahlungen aus der Investitionstätigkeit	0,00	0,00	0,00
3311	Einzahlungen aus der Veräußerung von immateriellem Vermögen			
3312	Einzahlungen aus der Veräußerung von Grundstücken und Grundstückeinrichtungen			
3313	Einzahlungen aus der Veräußerung von Gebäuden und Bauten			
3314	Einzahlungen aus der Veräußerung von technischen Anlagen, Fahrzeugen und Maschinen			
3315	Einzahlungen aus der Veräußerung von Amts-, Betriebs- und Geschäftsausstattung			
3316	Einzahlungen aus der Veräußerung von Kulturgütern			
3317	Einzahlungen aus der Veräußerung von Beteiligungen			
3318	Einzahlungen aus der Veräußerung von kofinanzierten Schutzbauten			
332	Einzahlungen aus der Rückzahlung von Darlehen sowie gewährten Vorschüssen	0,00	0,00	0,00
3321	Einzahlungen aus Darlehen an Träger des öffentlichen Rechts			
3322	Einzahlungen aus Darlehen an Beteiligungen			
3323	Einzahlungen aus Darlehen an Unternehmen und Haushalte			
3325	Einzahlungen aus Vorschüssen und Anzahlungen			
333	Einzahlungen aus Kapitaltransfers	21.400,00	18.000,00	51.750,00
3331	Kapitaltransferzahlungen von Trägern des öffentlichen Rechts	21.400,00	18.000,00	51.750,00
3332	Kapitaltransferzahlungen von Beteiligungen			
3333	Kapitaltransferzahlungen von Unternehmen			
3334	Kapitaltransferzahlungen von Haushalten und Organisationen ohne Erwerbscharakter			
3335	Kapitaltransferzahlungen vom Ausland			
33	Summe Einzahlungen investive Gebarung	21.400,00	18.000,00	51.750,00

Wirtschaftsförderung (Gruppe 7)

MVAG	Mittelverwendungs- und aufbringungsgruppen (1. und 2. Ebene)	VA 2025	VA 2024	RA 2023
341	Auszahlungen aus der Investitionstätigkeit	95.000,00	150.000,00	227.758,09
3411	Auszahlungen für den Erwerb von immateriellem Vermögen			
3412	Auszahlungen für den Erwerb von Grundstücken und Grundstückseinrichtungen	95.000,00	150.000,00	227.758,09
3413	Auszahlungen für den Erwerb von Gebäuden und Bauten			
3414	Auszahlungen für den Erwerb von technischen Anlagen, Fahrzeugen und Maschinen			
3415	Auszahlungen für den Erwerb von Amts-, Betriebs- und Geschäftsausstattung			
3416	Auszahlungen für den Erwerb von Kulturgütern			
3417	Auszahlungen für den Erwerb von Beteiligungen			
3418	Auszahlungen für den Erwerb von kofinanzierten Schutzbauten			
342	Auszahlungen aus der Gewährung von Darlehen sowie gewährten Vorschüssen	0,00	0,00	0,00
3421	Auszahlungen von Darlehen an Träger des öffentlichen Rechts			
3422	Auszahlungen von Darlehen an Beteiligungen			
3423	Auszahlungen von Darlehen an Unternehmen und Haushalte			
3425	Auszahlungen von Vorschüssen und Anzahlungen			
343	Auszahlungen aus Kapitaltransfers	0,00	0,00	0,00
3431	Kapitaltransferzahlungen an Träger des öffentlichen Rechts			
3432	Kapitaltransferzahlungen an Beteiligungen			
3433	Kapitaltransferzahlungen an Unternehmen (Finanzunternehmen)			
3434	Kapitaltransferzahlungen an Haushalte und Organisationen ohne Erwerbscharakter			
3435	Kapitaltransferzahlungen an das Ausland			
34	Summe Auszahlungen investive Gebarung	95.000,00	150.000,00	227.758,09
SA2	Saldo (2) Geldfluss aus der investiven Gebarung (33 – 34)	-73.600,00	-132.000,00	-176.008,09
SA3	Saldo (3) Nettofinanzierungssaldo (Saldo 1 + Saldo 2)	-146.000,00	-188.000,00	-223.676,11
351	Einzahlungen aus der Aufnahme von Finanzschulden	0,00	0,00	0,00
3511	Einzahlungen aus empfangenen Darlehen von öffentlichen Körperschaften und Rechtsträgern			
3512	Einzahlungen aus empfangenen Darlehen von Beteiligungen			
3513	Einzahlungen aus empfangenen Darlehen von Unternehmen und privaten Haushalten			
3514	Einzahlungen aus Finanzschulden (Finanzunternehmen)			
3515	Einzahlungen aus Aufnahmen von Leasingverbindlichkeiten			
353	Einzahlungen infolge eines Kapitaltausches bei derivativen Finanzinstrumenten mit Grundgeschäft	0,00	0,00	0,00
3530	Einzahlungen infolge eines Kapitaltausches bei derivativen Finanzinstrumenten mit Grundgeschäft			
355	Einzahlungen aus dem Abgang von Finanzinstrumenten	0,00	0,00	0,00

Wirtschaftsförderung (Gruppe 7)

MVAG	Mittelverwendungs- und aufbringungsgruppen (1. und 2. Ebene)	VA 2025	VA 2024	RA 2023
3550	Einzahlungen aus dem Abgang von Finanzinstrumenten			
35	Summe Einzahlungen aus der Finanzierungstätigkeit	0,00	0,00	0,00
361	Auszahlungen aus der Tilgung von Finanzschulden	0,00	0,00	0,00
3611	Auszahlungen aus empfangenen Darlehen von öffentlichen Körperschaften und Rechtsträgern			
3612	Auszahlungen aus empfangenen Darlehen von Beteiligungen			
3613	Auszahlungen aus empfangenen Darlehen von Unternehmen und privaten Haushalten			
3614	Auszahlungen aus Finanzschulden			
3615	Auszahlungen aus Rückzahlungen von Leasingverbindlichkeiten			
363	Auszahlungen infolge eines Kapitaltausches bei derivativen Finanzinstrumenten mit Grundgeschäft	0,00	0,00	0,00
3630	Auszahlungen infolge eines Kapitaltausches bei derivativen Finanzinstrumenten mit Grundgeschäft			
365	Auszahlungen für den Erwerb von Finanzinstrumenten	0,00	0,00	0,00
3650	Auszahlungen für den Erwerb von Finanzinstrumenten			
36	Summe Auszahlungen aus der Finanzierungstätigkeit	0,00	0,00	0,00
SA4	Saldo (4) Geldfluss aus der Finanzierungstätigkeit (35 – 36)	0,00	0,00	0,00
SA5	Saldo (5) Geldfluss aus der voranschlagswirksamen Gebarung (Saldo 3 + Saldo 4)	-146.000,00	-188.000,00	-223.676,11

Dienstleistungen (Gruppe 8)

MVAG	Mittelverwendungs- und aufbringungsgruppen (1. und 2. Ebene)	VA 2025	VA 2024	RA 2023
311	Einzahlungen aus operativer Verwaltungstätigkeit	1.318.300,00	1.289.900,00	2.044.165,16
3111	Einzahlungen aus eigenen Abgaben			
3112	Einzahlungen aus Ertragsanteilen			
3113	Einzahlungen aus Gebühren	1.075.500,00	1.087.400,00	1.056.141,87
3114	Einzahlungen aus Leistungen	48.600,00	49.500,00	46.719,12
3115	Einzahlungen aus Besitz und wirtschaftlicher Tätigkeit	105.600,00	104.600,00	100.283,74
3116	Einzahlungen aus Veräußerung von geringwertigen Wirtschaftsgütern (GWG) und sonstige Einzahlungen	88.600,00	48.400,00	841.020,43
312	Einzahlungen aus Transfers	105.000,00	202.200,00	81.984,93
3121	Transferzahlungen von Trägern des öffentlichen Rechts	105.000,00	202.200,00	81.984,93
3122	Transferzahlungen von Beteiligungen			
3123	Transferzahlungen von Unternehmen (inkl. Finanzunternehmen)			
3124	Transferzahlungen von Haushalten und Organisationen ohne Erwerbscharakter			
3125	Transferzahlungen vom Ausland			
3126	Investitions- und Tilgungszuschüsse zwischen Unternehmungen und Betrieben der Gebietskörperschaft und der Gebietskörperschaft			
313	Einzahlungen aus Finanzerträgen	0,00	0,00	0,00
3131	Einzahlungen aus Zinserträgen			
3132	Einzahlungen aus Zinsen aus derivativen Finanzinstrumenten mit und ohne Grundgeschäft			
3133	Einzahlungen aus Gewinnentnahmen von marktbestimmten Betrieben			
3134	Sonstige Einzahlungen aus Finanzerträgen			
3135	Einzahlungen aus Dividenden/Gewinnausschüttungen			
31	Summe Einzahlungen operative Gebarung	1.423.300,00	1.492.100,00	2.126.150,09
321	Auszahlungen aus Personalaufwand	480.700,00	414.000,00	343.307,19
3211	Auszahlungen für Personalaufwand (Bezüge, Nebengebühren, und Mehrleistungsvergütungen)	396.800,00	325.900,00	274.599,44
3212	Auszahlungen für gesetzliche und freiwillige Sozialaufwendungen	83.900,00	88.100,00	68.707,75
3213	Auszahlungen aus sonstigem Personalaufwand			
322	Auszahlungen aus Sachaufwand	719.500,00	845.700,00	1.368.569,53
3221	Auszahlungen für Gebrauchs- und Verbrauchsgüter, Handelswaren	90.300,00	92.200,00	72.278,79
3222	Auszahlungen für Verwaltungs- und Betriebsaufwand	244.800,00	226.700,00	375.918,12
3223	Auszahlungen für Leasing- und Mietaufwand	90.900,00	90.900,00	81.888,92
3224	Auszahlungen für Instandhaltung	65.700,00	126.000,00	71.183,28
3225	Sonstige Auszahlungen aus Sachaufwand	227.800,00	309.900,00	767.300,42
3226	Auszahlungen aus der Inanspruchnahme von Haftungen			
323	Auszahlungen aus Transfers	392.200,00	408.600,00	340.665,40
3231	Transferzahlungen an Träger des öffentlichen Rechts	386.700,00	403.100,00	335.287,53

Dienstleistungen (Gruppe 8)

MVAG	Mittelverwendungs- und aufbringungsgruppen (1. und 2. Ebene)	VA 2025	VA 2024	RA 2023
3232	Transferzahlungen an Beteiligungen			
3233	Transferzahlungen an Unternehmen (inkl. Finanzunternehmen)	5.500,00	5.500,00	5.377,87
3234	Transferzahlungen an Haushalte und Organisationen ohne Erwerbscharakter			
3235	Transferzahlungen an das Ausland			
3236	Investitions- und Tilgungszuschüsse zwischen Unternehmungen und Betrieben der Gebietskörperschaft und der Gebietskörperschaft			
324	Auszahlungen aus Finanzaufwand	78.000,00	62.300,00	63.956,77
3241	Auszahlungen für Zinsen	78.000,00	62.100,00	63.956,77
3242	Auszahlungen für Zinsen aus derivativen Finanzinstrumenten mit und ohne Grundgeschäft			
3243	Auszahlungen aus Gewinnentnahmen von marktbestimmten Betrieben			
3244	Sonstige Auszahlungen aus Finanzaufwendungen		200,00	
32	Summe Auszahlungen operative Gebarung	1.670.400,00	1.730.600,00	2.116.498,89
SA1	Saldo (1) Geldfluss aus der operativen Gebarung (31 – 32)	-247.100,00	-238.500,00	9.651,20
331	Einzahlungen aus der Investitionstätigkeit	300.000,00	10.400,00	4.130,00
3311	Einzahlungen aus der Veräußerung von immateriellem Vermögen			
3312	Einzahlungen aus der Veräußerung von Grundstücken und Grundstückeinrichtungen			4.130,00
3313	Einzahlungen aus der Veräußerung von Gebäuden und Bauten			
3314	Einzahlungen aus der Veräußerung von technischen Anlagen, Fahrzeugen und Maschinen	300.000,00	10.400,00	
3315	Einzahlungen aus der Veräußerung von Amts-, Betriebs- und Geschäftsausstattung			
3316	Einzahlungen aus der Veräußerung von Kulturgütern			
3317	Einzahlungen aus der Veräußerung von Beteiligungen			
3318	Einzahlungen aus der Veräußerung von kofinanzierten Schutzbauten			
332	Einzahlungen aus der Rückzahlung von Darlehen sowie gewährten Vorschüssen	0,00	0,00	0,00
3321	Einzahlungen aus Darlehen an Träger des öffentlichen Rechts			
3322	Einzahlungen aus Darlehen an Beteiligungen			
3323	Einzahlungen aus Darlehen an Unternehmen und Haushalte			
3325	Einzahlungen aus Vorschüssen und Anzahlungen			
333	Einzahlungen aus Kapitaltransfers	69.000,00	106.600,00	176.504,74
3331	Kapitaltransferzahlungen von Trägern des öffentlichen Rechts	30.500,00	50.300,00	116.877,81
3332	Kapitaltransferzahlungen von Beteiligungen			
3333	Kapitaltransferzahlungen von Unternehmen			
3334	Kapitaltransferzahlungen von Haushalten und Organisationen ohne Erwerbscharakter	38.500,00	56.300,00	59.626,93
3335	Kapitaltransferzahlungen vom Ausland			
33	Summe Einzahlungen investive Gebarung	369.000,00	117.000,00	180.634,74

Dienstleistungen (Gruppe 8)

MVAG	Mittelverwendungs- und aufbringungsgruppen (1. und 2. Ebene)	VA 2025	VA 2024	RA 2023
341	Auszahlungen aus der Investitionstätigkeit	1.196.000,00	1.437.300,00	1.093.850,23
3411	Auszahlungen für den Erwerb von immateriellem Vermögen	8.000,00		6.585,39
3412	Auszahlungen für den Erwerb von Grundstücken und Grundstückseinrichtungen	1.034.000,00	1.374.400,00	884.768,04
3413	Auszahlungen für den Erwerb von Gebäuden und Bauten	150.000,00	6.000,00	186.500,00
3414	Auszahlungen für den Erwerb von technischen Anlagen, Fahrzeugen und Maschinen	4.000,00	25.000,00	11.408,00
3415	Auszahlungen für den Erwerb von Amts-, Betriebs- und Geschäftsausstattung		31.900,00	4.588,80
3416	Auszahlungen für den Erwerb von Kulturgütern			
3417	Auszahlungen für den Erwerb von Beteiligungen			
3418	Auszahlungen für den Erwerb von kofinanzierten Schutzbauten			
342	Auszahlungen aus der Gewährung von Darlehen sowie gewährten Vorschüssen	0,00	0,00	0,00
3421	Auszahlungen von Darlehen an Träger des öffentlichen Rechts			
3422	Auszahlungen von Darlehen an Beteiligungen			
3423	Auszahlungen von Darlehen an Unternehmen und Haushalte			
3425	Auszahlungen von Vorschüssen und Anzahlungen			
343	Auszahlungen aus Kapitaltransfers	80.000,00	0,00	0,00
3431	Kapitaltransferzahlungen an Träger des öffentlichen Rechts			
3432	Kapitaltransferzahlungen an Beteiligungen			
3433	Kapitaltransferzahlungen an Unternehmen (Finanzunternehmen)	80.000,00		
3434	Kapitaltransferzahlungen an Haushalte und Organisationen ohne Erwerbscharakter			
3435	Kapitaltransferzahlungen an das Ausland			
34	Summe Auszahlungen investive Gebarung	1.276.000,00	1.437.300,00	1.093.850,23
SA2	Saldo (2) Geldfluss aus der investiven Gebarung (33 – 34)	-907.000,00	-1.320.300,00	-913.215,49
SA3	Saldo (3) Nettofinanzierungssaldo (Saldo 1 + Saldo 2)	-1.154.100,00	-1.558.800,00	-903.564,29
351	Einzahlungen aus der Aufnahme von Finanzschulden	1.752.100,00	994.700,00	1.940,19
3511	Einzahlungen aus empfangenen Darlehen von öffentlichen Körperschaften und Rechtsträgern	2.100,00	2.100,00	1.940,19
3512	Einzahlungen aus empfangenen Darlehen von Beteiligungen			
3513	Einzahlungen aus empfangenen Darlehen von Unternehmen und privaten Haushalten			
3514	Einzahlungen aus Finanzschulden (Finanzunternehmen)	1.750.000,00	992.600,00	
3515	Einzahlungen aus Aufnahmen von Leasingverbindlichkeiten			
353	Einzahlungen infolge eines Kapitaltausches bei derivativen Finanzinstrumenten mit Grundgeschäft	0,00	0,00	0,00
3530	Einzahlungen infolge eines Kapitaltausches bei derivativen Finanzinstrumenten mit Grundgeschäft			
355	Einzahlungen aus dem Abgang von Finanzinstrumenten	0,00	0,00	0,00

Dienstleistungen (Gruppe 8)

MVAG	Mittelverwendungs- und aufbringungsgruppen (1. und 2. Ebene)	VA 2025	VA 2024	RA 2023
3550	Einzahlungen aus dem Abgang von Finanzinstrumenten			
35	Summe Einzahlungen aus der Finanzierungstätigkeit	1.752.100,00	994.700,00	1.940,19
361	Auszahlungen aus der Tilgung von Finanzschulden	303.800,00	283.700,00	288.936,75
3611	Auszahlungen aus empfangenen Darlehen von öffentlichen Körperschaften und Rechtsträgern			
3612	Auszahlungen aus empfangenen Darlehen von Beteiligungen			
3613	Auszahlungen aus empfangenen Darlehen von Unternehmen und privaten Haushalten			
3614	Auszahlungen aus Finanzschulden	303.800,00	283.700,00	288.936,75
3615	Auszahlungen aus Rückzahlungen von Leasingverbindlichkeiten			
363	Auszahlungen infolge eines Kapitaltausches bei derivativen Finanzinstrumenten mit Grundgeschäft	0,00	0,00	0,00
3630	Auszahlungen infolge eines Kapitaltausches bei derivativen Finanzinstrumenten mit Grundgeschäft			
365	Auszahlungen für den Erwerb von Finanzinstrumenten	0,00	0,00	0,00
3650	Auszahlungen für den Erwerb von Finanzinstrumenten			
36	Summe Auszahlungen aus der Finanzierungstätigkeit	303.800,00	283.700,00	288.936,75
SA4	Saldo (4) Geldfluss aus der Finanzierungstätigkeit (35 – 36)	1.448.300,00	711.000,00	-286.996,56
SA5	Saldo (5) Geldfluss aus der voranschlagswirksamen Gebarung (Saldo 3 + Saldo 4)	294.200,00	-847.800,00	-1.190.560,85

Finanzwirtschaft (Gruppe 9)

MVAG	Mittelverwendungs- und aufbringungsgruppen (1. und 2. Ebene)	VA 2025	VA 2024	RA 2023
311	Einzahlungen aus operativer Verwaltungstätigkeit	6.995.200,00	7.032.900,00	7.104.227,81
3111	Einzahlungen aus eigenen Abgaben	1.762.300,00	1.794.400,00	1.863.718,96
3112	Einzahlungen aus Ertragsanteilen	5.178.000,00	5.188.500,00	5.189.928,50
3113	Einzahlungen aus Gebühren			
3114	Einzahlungen aus Leistungen	1.700,00	1.500,00	1.971,50
3115	Einzahlungen aus Besitz und wirtschaftlicher Tätigkeit			
3116	Einzahlungen aus Veräußerung von geringwertigen Wirtschaftsgütern (GWG) und sonstige Einzahlungen	53.200,00	48.500,00	48.608,85
312	Einzahlungen aus Transfers	643.100,00	526.500,00	380.222,11
3121	Transferzahlungen von Trägern des öffentlichen Rechts	643.100,00	526.500,00	380.222,11
3122	Transferzahlungen von Beteiligungen			
3123	Transferzahlungen von Unternehmen (inkl. Finanzunternehmen)			
3124	Transferzahlungen von Haushalten und Organisationen ohne Erwerbscharakter			
3125	Transferzahlungen vom Ausland			
3126	Investitions- und Tilgungszuschüsse zwischen Unternehmungen und Betrieben der Gebietskörperschaft und der Gebietskörperschaft			
313	Einzahlungen aus Finanzerträgen	1.000,00	1.500,00	4.298,32
3131	Einzahlungen aus Zinserträgen	1.000,00	1.500,00	4.298,32
3132	Einzahlungen aus Zinsen aus derivativen Finanzinstrumenten mit und ohne Grundgeschäft			
3133	Einzahlungen aus Gewinnentnahmen von marktbestimmten Betrieben			
3134	Sonstige Einzahlungen aus Finanzerträgen			
3135	Einzahlungen aus Dividenden/Gewinnausschüttungen			
31	Summe Einzahlungen operative Gebarung	7.639.300,00	7.560.900,00	7.488.748,24
321	Auszahlungen aus Personalaufwand	137.100,00	124.300,00	120.692,42
3211	Auszahlungen für Personalaufwand (Bezüge, Nebengebühren, und Mehrleistungsvergütungen)	109.500,00	98.700,00	96.315,80
3212	Auszahlungen für gesetzliche und freiwillige Sozialaufwendungen	27.600,00	25.600,00	24.376,62
3213	Auszahlungen aus sonstigem Personalaufwand			
322	Auszahlungen aus Sachaufwand	65.400,00	61.100,00	56.722,48
3221	Auszahlungen für Gebrauchs- und Verbrauchsgüter, Handelswaren	300,00	300,00	202,59
3222	Auszahlungen für Verwaltungs- und Betriebsaufwand			
3223	Auszahlungen für Leasing- und Mietaufwand			
3224	Auszahlungen für Instandhaltung			
3225	Sonstige Auszahlungen aus Sachaufwand	65.100,00	60.800,00	56.519,89
3226	Auszahlungen aus der Inanspruchnahme von Haftungen			
323	Auszahlungen aus Transfers	500,00	500,00	396,08
3231	Transferzahlungen an Träger des öffentlichen Rechts			

Finanzwirtschaft (Gruppe 9)

MVAG	Mittelverwendungs- und aufbringungsgruppen (1. und 2. Ebene)	VA 2025	VA 2024	RA 2023
3232	Transferzahlungen an Beteiligungen			
3233	Transferzahlungen an Unternehmen (inkl. Finanzunternehmen)			
3234	Transferzahlungen an Haushalte und Organisationen ohne Erwerbscharakter	500,00	500,00	396,08
3235	Transferzahlungen an das Ausland			
3236	Investitions- und Tilgungszuschüsse zwischen Unternehmungen und Betrieben der Gebietskörperschaft und der Gebietskörperschaft			
324	Auszahlungen aus Finanzaufwand	5.500,00	4.100,00	4.016,68
3241	Auszahlungen für Zinsen		100,00	4,63
3242	Auszahlungen für Zinsen aus derivativen Finanzinstrumenten mit und ohne Grundgeschäft			
3243	Auszahlungen aus Gewinnentnahmen von marktbestimmten Betrieben			
3244	Sonstige Auszahlungen aus Finanzaufwendungen	5.500,00	4.000,00	4.012,05
32	Summe Auszahlungen operative Gebarung	208.500,00	190.000,00	181.827,66
SA1	Saldo (1) Geldfluss aus der operativen Gebarung (31 – 32)	7.430.800,00	7.370.900,00	7.306.920,58
331	Einzahlungen aus der Investitionstätigkeit	0,00	0,00	0,00
3311	Einzahlungen aus der Veräußerung von immateriellem Vermögen			
3312	Einzahlungen aus der Veräußerung von Grundstücken und Grundstückeinrichtungen			
3313	Einzahlungen aus der Veräußerung von Gebäuden und Bauten			
3314	Einzahlungen aus der Veräußerung von technischen Anlagen, Fahrzeugen und Maschinen			
3315	Einzahlungen aus der Veräußerung von Amts-, Betriebs- und Geschäftsausstattung			
3316	Einzahlungen aus der Veräußerung von Kulturgütern			
3317	Einzahlungen aus der Veräußerung von Beteiligungen			
3318	Einzahlungen aus der Veräußerung von kofinanzierten Schutzbauten			
332	Einzahlungen aus der Rückzahlung von Darlehen sowie gewährten Vorschüssen	0,00	0,00	0,00
3321	Einzahlungen aus Darlehen an Träger des öffentlichen Rechts			
3322	Einzahlungen aus Darlehen an Beteiligungen			
3323	Einzahlungen aus Darlehen an Unternehmen und Haushalte			
3325	Einzahlungen aus Vorschüssen und Anzahlungen			
333	Einzahlungen aus Kapitaltransfers	0,00	0,00	0,00
3331	Kapitaltransferzahlungen von Trägern des öffentlichen Rechts			
3332	Kapitaltransferzahlungen von Beteiligungen			
3333	Kapitaltransferzahlungen von Unternehmen			
3334	Kapitaltransferzahlungen von Haushalten und Organisationen ohne Erwerbscharakter			
3335	Kapitaltransferzahlungen vom Ausland			
33	Summe Einzahlungen investive Gebarung	0,00	0,00	0,00

Finanzwirtschaft (Gruppe 9)

MVAG	Mittelverwendungs- und aufbringungsgruppen (1. und 2. Ebene)	VA 2025	VA 2024	RA 2023
341	Auszahlungen aus der Investitionstätigkeit	0,00	1.700,00	50,00
3411	Auszahlungen für den Erwerb von immateriellem Vermögen			
3412	Auszahlungen für den Erwerb von Grundstücken und Grundstückseinrichtungen			
3413	Auszahlungen für den Erwerb von Gebäuden und Bauten			
3414	Auszahlungen für den Erwerb von technischen Anlagen, Fahrzeugen und Maschinen			
3415	Auszahlungen für den Erwerb von Amts-, Betriebs- und Geschäftsausstattung			
3416	Auszahlungen für den Erwerb von Kulturgütern			
3417	Auszahlungen für den Erwerb von Beteiligungen		1.700,00	50,00
3418	Auszahlungen für den Erwerb von kofinanzierten Schutzbauten			
342	Auszahlungen aus der Gewährung von Darlehen sowie gewährten Vorschüssen	0,00	0,00	0,00
3421	Auszahlungen von Darlehen an Träger des öffentlichen Rechts			
3422	Auszahlungen von Darlehen an Beteiligungen			
3423	Auszahlungen von Darlehen an Unternehmen und Haushalte			
3425	Auszahlungen von Vorschüssen und Anzahlungen			
343	Auszahlungen aus Kapitaltransfers	0,00	0,00	0,00
3431	Kapitaltransferzahlungen an Träger des öffentlichen Rechts			
3432	Kapitaltransferzahlungen an Beteiligungen			
3433	Kapitaltransferzahlungen an Unternehmen (Finanzunternehmen)			
3434	Kapitaltransferzahlungen an Haushalte und Organisationen ohne Erwerbscharakter			
3435	Kapitaltransferzahlungen an das Ausland			
34	Summe Auszahlungen investive Gebarung	0,00	1.700,00	50,00
SA2	Saldo (2) Geldfluss aus der investiven Gebarung (33 – 34)	0,00	-1.700,00	-50,00
SA3	Saldo (3) Nettofinanzierungssaldo (Saldo 1 + Saldo 2)	7.430.800,00	7.369.200,00	7.306.870,58
351	Einzahlungen aus der Aufnahme von Finanzschulden	0,00	0,00	0,00
3511	Einzahlungen aus empfangenen Darlehen von öffentlichen Körperschaften und Rechtsträgern			
3512	Einzahlungen aus empfangenen Darlehen von Beteiligungen			
3513	Einzahlungen aus empfangenen Darlehen von Unternehmen und privaten Haushalten			
3514	Einzahlungen aus Finanzschulden (Finanzunternehmen)			
3515	Einzahlungen aus Aufnahmen von Leasingverbindlichkeiten			
353	Einzahlungen infolge eines Kapitaltausches bei derivativen Finanzinstrumenten mit Grundgeschäft	0,00	0,00	0,00
3530	Einzahlungen infolge eines Kapitaltausches bei derivativen Finanzinstrumenten mit Grundgeschäft			
355	Einzahlungen aus dem Abgang von Finanzinstrumenten	0,00	0,00	0,00

Finanzwirtschaft (Gruppe 9)

MVAG	Mittelverwendungs- und aufbringungsgruppen (1. und 2. Ebene)	VA 2025	VA 2024	RA 2023
3550	Einzahlungen aus dem Abgang von Finanzinstrumenten			
35	Summe Einzahlungen aus der Finanzierungstätigkeit	0,00	0,00	0,00
361	Auszahlungen aus der Tilgung von Finanzschulden	0,00	0,00	0,00
3611	Auszahlungen aus empfangenen Darlehen von öffentlichen Körperschaften und Rechtsträgern			
3612	Auszahlungen aus empfangenen Darlehen von Beteiligungen			
3613	Auszahlungen aus empfangenen Darlehen von Unternehmen und privaten Haushalten			
3614	Auszahlungen aus Finanzschulden			
3615	Auszahlungen aus Rückzahlungen von Leasingverbindlichkeiten			
363	Auszahlungen infolge eines Kapitaltausches bei derivativen Finanzinstrumenten mit Grundgeschäft	0,00	0,00	0,00
3630	Auszahlungen infolge eines Kapitaltausches bei derivativen Finanzinstrumenten mit Grundgeschäft			
365	Auszahlungen für den Erwerb von Finanzinstrumenten	0,00	0,00	0,00
3650	Auszahlungen für den Erwerb von Finanzinstrumenten			
36	Summe Auszahlungen aus der Finanzierungstätigkeit	0,00	0,00	0,00
SA4	Saldo (4) Geldfluss aus der Finanzierungstätigkeit (35 – 36)	0,00	0,00	0,00
SA5	Saldo (5) Geldfluss aus der voranschlagswirksamen Gebarung (Saldo 3 + Saldo 4)	7.430.800,00	7.369.200,00	7.306.870,58

Ergebnis- und Finanzierungsvoranschlag Detailnachweis

		MVAG			VC QU			Ergebnisvoranschlag			Finanzierungsvoranschlag		
		EH	FH		VA 2025	VA 2024	RA 2023	VA 2025	VA 2024	RA 2023			
0 Vertretungskörper und allgemeine Verwaltung													
00	Gewählte Gemeindeorgane												
000	Gewählte Gemeindeorgane												
000000	Gewählte Gemeindeorgane												
Operative Gebarung													
2/000000+829000	Sonstige Erträge	2116	3116	18			1.499,55			1.499,55			
SU 21 / 31	Summe Erträge / Einzahlungen operative Gebarung				0,00	0,00	1.499,55	0,00	0,00	1.499,55			
1/000000-582000	DG-SV Mandatare	2212	3212	20	6.400,00	6.100,00	5.201,44	6.400,00	6.100,00	5.201,44			
1/000000-670000	Versicherungen	2222	3222	24	1.100,00	1.000,00	923,32	1.100,00	1.000,00	923,32			
1/000000-721000	Bezüge der gewählten Organe	2225	3225	22	280.000,00	264.400,00	232.766,40	280.000,00	264.400,00	232.766,40			
1/000000-721100	Diäten, Reise- und Kommissionsgebühren	2225	3225	22	1.500,00	1.500,00	463,93	1.500,00	1.500,00	463,93			
1/000000-723000	Amtspauschalien und Repräsentationsaufwendungen	2225	3225	24	2.200,00	2.000,00	1.804,95	2.200,00	2.000,00	1.868,75			
1/000000-728000	Schulung der Gemeindeorgane	2225	3225	24	500,00	500,00	140,00	500,00	500,00	140,00			
1/000000-752000	Transfers an Gemeindepensionsverband	2231	3231	26	10.500,00	10.000,00	9.235,12	10.500,00	10.000,00	9.235,12			
1/000000-757000	Schulungsbeiträge für Gemeindeorgane	2234	3234	27	9.200,00	9.000,00	9.028,86	9.200,00	9.000,00	9.028,86			
SU 22 / 32	Summe Aufwendungen / Auszahlungen operative Gebarung				311.400,00	294.500,00	259.564,02	311.400,00	294.500,00	259.627,82			
SA 0 / SA 1	(0) Nettoergebnis (21 - 22) / (1) Geldfluss operative Gebarung (31 – 32)				-311.400,00	-294.500,00	-258.064,47	-311.400,00	-294.500,00	-258.128,27			
SA01	Saldo (01) Haushaltsrücklagen (230 - 240)				0,00	0,00	0,00	0,00	0,00	0,00			
SA00	Saldo (00) Nettoergebnis nach Haushaltsrücklagen (Saldo 0 + Saldo 01)				-311.400,00	-294.500,00	-258.064,47						
Investive Gebarung													
SU 33	Summe Einzahlungen investive Gebarung							0,00	0,00	0,00			
SU 34	Summe Auszahlungen investive Gebarung							0,00	0,00	0,00			
SA2	Saldo (2) Geldfluss aus der Investiven Gebarung (33 – 34)							0,00	0,00	0,00			
SA3	Saldo (3) Nettofinanzierungssaldo (Saldo 1 + Saldo 2)							-311.400,00	-294.500,00	-258.128,27			
Finanzierungstätigkeit													
SU 35	Summe Einzahlungen aus der Finanzierungstätigkeit							0,00	0,00	0,00			
SU 36	Summe Auszahlungen aus der Finanzierungstätigkeit							0,00	0,00	0,00			
SA4	Saldo (4) Geldfluss aus der Finanzierungstätigkeit (35 – 36)							0,00	0,00	0,00			
SA5	Saldo (5) Geldfluss aus der voranschlagswirksamen Gebarung (Saldo 3 + Saldo 4)							-311.400,00	-294.500,00	-258.128,27			

		MVAG VC QU			Ergebnisvoranschlag			Finanzierungsvoranschlag		
		EH	FH		VA 2025	VA 2024	RA 2023	VA 2025	VA 2024	RA 2023
01	Hauptverwaltung									
010	Zentralamt									
010000	Gemeindeamt									
Operative Gebarung										
2/010000+810000	Erträge aus Leistungen (Einschaltungen)	2114	3114	13	4.500,00	4.500,00	5.320,00	4.500,00	4.500,00	5.320,00
2/010000+816000	Kostenbeiträge für sonstige Leistungen	2114	3114	13	600,00	500,00	576,95	600,00	500,00	476,95
2/010000+817000	Erträge aus der Auflösung von sonstigen Rückstellungen	2117					5.227,00			
2/010000+827000	Personalkostenersätze (Standesamt)	2116	3116	18	94.500,00	170.000,00	84.776,38	94.500,00	170.000,00	84.776,38
2/010000+828000	Rückersätze von Aufwendungen	2116	3116	18	500,00	500,00	450,00	500,00	500,00	450,00
2/010000+829000	Sonstige Erträge	2116	3116	18	200,00	200,00	1.994,49	200,00	200,00	1.994,49
2/010000+829100	Sonstige Erträge (aus Abfertigungsversicherung)	2116	3116	18		32.600,00			32.600,00	
2/010000+863000	Transfers von Sozialversicherungsträgern (AUVA)	2121	3121	15		1.700,00			1.700,00	
2/010000+863100	Transfers von sonstigen Trägern öffentlichen Rechts (ATZ)	2121	3121	15	22.000,00	24.300,00	22.952,76	22.000,00	24.300,00	22.952,76
SU 21 / 31	Summe Erträge / Einzahlungen operative Gebarung				122.300,00	234.300,00	121.297,58	122.300,00	234.300,00	115.970,58
1/010000-400000	Geringwertige Wirtschaftsgüter (GWG)	2221	3221	23	7.000,00	5.000,00	3.869,99	7.000,00	5.000,00	3.904,19
1/010000-454000	Reinigungsmittel	2221	3221	23	1.500,00	1.500,00	971,12	1.500,00	1.500,00	971,12
1/010000-456000	Büromittel	2221	3221	23	12.000,00	11.000,00	9.920,54	12.000,00	11.000,00	9.820,47
1/010000-457000	Druckwerke	2221	3221	23	25.000,00	23.000,00	22.334,05	25.000,00	23.000,00	22.334,05
1/010000-458000	Hausapotheke	2221	3221	23	300,00	500,00	27,34	300,00	500,00	27,34
1/010000-459000	Sonstige Verbrauchsgüter	2221	3221	23	1.000,00	900,00	718,50	1.000,00	900,00	726,66
1/010000-510000	Bezüge VB Angestellte	2211	3211	20	339.800,00	360.200,00	297.214,13	339.800,00	360.200,00	297.214,13
1/010000-510100	Abfertigung VB Angestellte	2211	3211			52.600,00			52.600,00	
1/010000-511000	Bezüge VB Arbeiter	2211	3211	20	36.200,00	33.000,00	31.152,68	36.200,00	33.000,00	31.152,68
1/010000-523000	Bezüge nicht ganzjährig beschäftigte Arbeiter	2211	3211	20	2.000,00	2.000,00	1.139,60	2.000,00	2.000,00	1.139,60
1/010000-565000	Mehrleistungsvergütungen	2211	3211	20	18.000,00	14.000,00	19.345,93	18.000,00	14.000,00	19.345,93
1/010000-565100	Mehrleistungsvergütungen Standesamt	2211	3211	20	5.500,00	5.000,00	4.447,17	5.500,00	5.000,00	4.447,17
1/010000-569000	Sonstige Nebengebühren (Außentrauungen)	2211	3211	20	5.500,00	5.000,00	4.940,40	5.500,00	5.000,00	4.940,40
1/010000-580000	DGB zum Ausgleichsfonds für Familienbeihilfen Vertragsbedienstete	2212	3212	20	14.800,00	15.400,00	11.379,66	14.800,00	15.400,00	11.379,66
1/010000-580100	DGB zum Ausgleichsfonds für Familienbeihilfen nicht ganzjährig Beschäftigte	2212	3212	20	100,00	100,00	42,16	100,00	100,00	42,16
1/010000-582000	DG-SV und MVK Vertragsbedienstete	2212	3212	20	83.900,00	92.000,00	79.179,47	83.900,00	92.000,00	79.179,47

		MVAG VC QU			Ergebnisvoranschlag			Finanzierungsvoranschlag		
		EH	FH		VA 2025	VA 2024	RA 2023	VA 2025	VA 2024	RA 2023
1/010000-582100	DG-SV und MVK nicht ganzjährig Beschäftigte	2212	3212	20	400,00	400,00	226,96	400,00	400,00	226,96
1/010000-590000	Freiwillige Sozialleistungen (Weihnachtsfeier)	2212	3212	20	4.500,00	4.000,00	3.459,90	4.500,00	4.000,00	6.319,70
1/010000-592000	Dotierung von Rückstellungen für Jubiläumszuwendungen	2214			7.000,00	1.500,00	7.811,00			
1/010000-618000	Instandhaltung der Amts-, Betriebs- und Geschäftsausstattung	2224	3224	24	800,00	3.400,00	682,56	800,00	3.400,00	682,56
1/010000-630000	Portogebühren	2222	3222	24	18.500,00	17.000,00	16.924,31	18.500,00	17.000,00	15.111,75
1/010000-631000	Telekommunikationsdienste	2222	3222	24	6.500,00	5.000,00	3.851,01	6.500,00	5.000,00	3.752,61
1/010000-640000	Rechts- und Beratungsaufwand	2222	3222	24	2.000,00	500,00	1.177,14	2.000,00	500,00	1.035,42
1/010000-670000	Versicherungen	2222	3222	24	12.500,00	12.000,00	11.470,99	12.500,00	12.000,00	11.470,99
1/010000-670100	Abfertigungsrückdeckungsversicherung	2222	3222	24	2.900,00	3.900,00	3.940,65	2.900,00	3.900,00	3.940,65
1/010000-680000	Planmäßige Abschreibung	2226			15.500,00	13.700,00	16.443,72			
1/010000-700000	Mietaufwand	2223	3223	24	4.200,00	4.100,00	3.494,52	4.200,00	4.100,00	3.494,52
1/010000-710000	Öffentliche Abgaben (Behinderteneinstellungsgesetz)	2225	3225	24	3.700,00	3.500,00	3.312,00	3.700,00	3.500,00	3.312,00
1/010000-724000	Reisegebühren	2225	3225	24	600,00	500,00	59,64	600,00	500,00	59,64
1/010000-726000	Mitgliedsbeiträge an Institutionen	2225	3225	24	1.400,00	1.300,00	1.180,00	1.400,00	1.300,00	1.180,00
1/010000-728000	Sonstige Leistungsentgelte	2225	3225	24	55.000,00	50.000,00	36.945,23	55.000,00	50.000,00	32.558,29
1/010000-768000	Studienbeihilfen	2234	3234	27	400,00	400,00	230,84	400,00	400,00	230,84
1/010000-768100	Sonstige Transfers an private Haushalte	2234	3234	27	400,00	400,00	319,00	400,00	400,00	319,00
SU 22 / 32	Summe Aufwendungen / Auszahlungen operative Gebarung				688.900,00	742.800,00	598.212,21	666.400,00	727.600,00	570.319,96
SA 0 / SA 1	(0) Nettoergebnis (21 - 22) / (1) Geldfluss operative Gebarung (31 - 32)				-566.600,00	-508.500,00	-476.914,63	-544.100,00	-493.300,00	-454.349,38
SA01	Saldo (01) Haushaltsrücklagen (230 - 240)				0,00	0,00	0,00	0,00	0,00	0,00
SA00	Saldo (00) Nettoergebnis nach Haushaltsrücklagen (Saldo 0 + Saldo 01)				-566.600,00	-508.500,00	-476.914,63			
Investive Gebarung										
SU 33	Summe Einzahlungen investive Gebarung							0,00	0,00	0,00
1/010000-042000	Amts-, Betriebs- und Geschäftsausstattung		3415	2 41				24.000,00	2.100,00	13.055,86
1/010000-070000	Software		3411	2 42					3.400,00	561,38
SU 34	Summe Auszahlungen investive Gebarung							24.000,00	5.500,00	13.617,24
SA2	Saldo (2) Geldfluss aus der Investiven Gebarung (33 - 34)							-24.000,00	-5.500,00	-13.617,24
SA3	Saldo (3) Nettofinanzierungssaldo (Saldo 1 + Saldo 2)							-568.100,00	-498.800,00	-467.966,62
Finanzierungstätigkeit										
SU 35	Summe Einzahlungen aus der Finanzierungstätigkeit							0,00	0,00	0,00
SU 36	Summe Auszahlungen aus der Finanzierungstätigkeit							0,00	0,00	0,00
SA4	Saldo (4) Geldfluss aus der Finanzierungstätigkeit (35 - 36)							0,00	0,00	0,00
SA5	Saldo (5) Geldfluss aus der voranschlagswirksamen Gebarung (Saldo 3 + Saldo 4)							-568.100,00	-498.800,00	-467.966,62

		MVAG VC QU			Ergebnisvoranschlag			Finanzierungsvoranschlag		
		EH	FH		VA 2025	VA 2024	RA 2023	VA 2025	VA 2024	RA 2023
019	Repräsentation									
019000	Repräsentation									
Operative Gebarung										
SU 21 / 31	Summe Erträge / Einzahlungen operative Gebarung				0,00	0,00	0,00	0,00	0,00	0,00
1/019000-723000	Amtspauschalien und Repräsentationsaufwendungen	2225	3225	24	12.000,00	10.000,00	9.868,91	12.000,00	10.000,00	9.868,10
SU 22 / 32	Summe Aufwendungen / Auszahlungen operative Gebarung				12.000,00	10.000,00	9.868,91	12.000,00	10.000,00	9.868,10
SA 0 / SA 1	(0) Nettoergebnis (21 - 22) / (1) Geldfluss operative Gebarung (31 – 32)				-12.000,00	-10.000,00	-9.868,91	-12.000,00	-10.000,00	-9.868,10
SA01	Saldo (01) Haushaltsrücklagen (230 - 240)				0,00	0,00	0,00	0,00	0,00	0,00
SA00	Saldo (00) Nettoergebnis nach Haushaltsrücklagen (Saldo 0 + Saldo 01)				-12.000,00	-10.000,00	-9.868,91			
Investive Gebarung										
SU 33	Summe Einzahlungen investive Gebarung							0,00	0,00	0,00
SU 34	Summe Auszahlungen investive Gebarung							0,00	0,00	0,00
SA2	Saldo (2) Geldfluss aus der Investiven Gebarung (33 – 34)							0,00	0,00	0,00
SA3	Saldo (3) Nettofinanzierungssaldo (Saldo 1 + Saldo 2)							-12.000,00	-10.000,00	-9.868,10
Finanzierungstätigkeit										
SU 35	Summe Einzahlungen aus der Finanzierungstätigkeit							0,00	0,00	0,00
SU 36	Summe Auszahlungen aus der Finanzierungstätigkeit							0,00	0,00	0,00
SA4	Saldo (4) Geldfluss aus der Finanzierungstätigkeit (35 – 36)							0,00	0,00	0,00
SA5	Saldo (5) Geldfluss aus der voranschlagswirksamen Gebarung (Saldo 3 + Saldo 4)							-12.000,00	-10.000,00	-9.868,10
02	Hauptverwaltung									
021	Statistisches Amt									
021000	Statistik									
Operative Gebarung										
2/021000+816000	Kostenersätze für statistische Erhebungen	2114	3114	13	100,00	100,00	62,14	100,00	100,00	62,14
SU 21 / 31	Summe Erträge / Einzahlungen operative Gebarung				100,00	100,00	62,14	100,00	100,00	62,14
SU 22 / 32	Summe Aufwendungen / Auszahlungen operative Gebarung				0,00	0,00	0,00	0,00	0,00	0,00
SA 0 / SA 1	(0) Nettoergebnis (21 - 22) / (1) Geldfluss operative Gebarung (31 – 32)				100,00	100,00	62,14	100,00	100,00	62,14
SA01	Saldo (01) Haushaltsrücklagen (230 - 240)				0,00	0,00	0,00	0,00	0,00	0,00
SA00	Saldo (00) Nettoergebnis nach Haushaltsrücklagen (Saldo 0 + Saldo 01)				100,00	100,00	62,14			
Investive Gebarung										
SU 33	Summe Einzahlungen investive Gebarung							0,00	0,00	0,00
SU 34	Summe Auszahlungen investive Gebarung							0,00	0,00	0,00
SA2	Saldo (2) Geldfluss aus der Investiven Gebarung (33 – 34)							0,00	0,00	0,00
SA3	Saldo (3) Nettofinanzierungssaldo (Saldo 1 + Saldo 2)							100,00	100,00	62,14

		MVAG VC QU			Ergebnisvoranschlag			Finanzierungsvoranschlag		
		EH	FH		VA 2025	VA 2024	RA 2023	VA 2025	VA 2024	RA 2023
Finanzierungstätigkeit										
SU 35	Summe Einzahlungen aus der Finanzierungstätigkeit							0,00	0,00	0,00
SU 36	Summe Auszahlungen aus der Finanzierungstätigkeit							0,00	0,00	0,00
SA4	Saldo (4) Geldfluss aus der Finanzierungstätigkeit (35 – 36)							0,00	0,00	0,00
SA5	Saldo (5) Geldfluss aus der voranschlagswirksamen Gebarung (Saldo 3 + Saldo 4)							100,00	100,00	62,14
022	Standesamt									
022000	Standesamt									
Operative Gebarung										
SU 21 / 31	Summe Erträge / Einzahlungen operative Gebarung				0,00	0,00	0,00	0,00	0,00	0,00
1/022000-752000	Transfers an Gemeindeverbände (Standesamts- und Staatsbürgerschaftsverband)	2231	3231	26	42.000,00	64.100,00	36.745,05	42.000,00	64.100,00	36.745,05
SU 22 / 32	Summe Aufwendungen / Auszahlungen operative Gebarung				42.000,00	64.100,00	36.745,05	42.000,00	64.100,00	36.745,05
SA 0 / SA 1	(0) Nettoergebnis (21 - 22) / (1) Geldfluss operative Gebarung (31 – 32)				-42.000,00	-64.100,00	-36.745,05	-42.000,00	-64.100,00	-36.745,05
SA01	Saldo (01) Haushaltsrücklagen (230 - 240)				0,00	0,00	0,00	0,00	0,00	0,00
SA00	Saldo (00) Nettoergebnis nach Haushaltsrücklagen (Saldo 0 + Saldo 01)				-42.000,00	-64.100,00	-36.745,05			
Investive Gebarung										
SU 33	Summe Einzahlungen investive Gebarung							0,00	0,00	0,00
SU 34	Summe Auszahlungen investive Gebarung							0,00	0,00	0,00
SA2	Saldo (2) Geldfluss aus der Investiven Gebarung (33 – 34)							0,00	0,00	0,00
SA3	Saldo (3) Nettofinanzierungssaldo (Saldo 1 + Saldo 2)							-42.000,00	-64.100,00	-36.745,05
Finanzierungstätigkeit										
SU 35	Summe Einzahlungen aus der Finanzierungstätigkeit							0,00	0,00	0,00
SU 36	Summe Auszahlungen aus der Finanzierungstätigkeit							0,00	0,00	0,00
SA4	Saldo (4) Geldfluss aus der Finanzierungstätigkeit (35 – 36)							0,00	0,00	0,00
SA5	Saldo (5) Geldfluss aus der voranschlagswirksamen Gebarung (Saldo 3 + Saldo 4)							-42.000,00	-64.100,00	-36.745,05
024	Wahlamt									
024000	Wahlamt									
Operative Gebarung										
2/024000+816000	Kostenersätze	2114	3114	13	3.000,00	5.000,00	9.904,63	3.000,00	5.000,00	9.904,63
SU 21 / 31	Summe Erträge / Einzahlungen operative Gebarung				3.000,00	5.000,00	9.904,63	3.000,00	5.000,00	9.904,63
1/024000-400000	Geringwertige Wirtschaftsgüter (GWG)	2221	3221	23	500,00	1.000,00	1.259,16	500,00	1.000,00	1.259,16
1/024000-457000	Druckwerke	2221	3221	23	3.000,00	4.000,00	169,20	3.000,00	4.000,00	348,00
1/024000-565000	Mehrleistungsvergütungen	2211	3211	20	2.500,00	3.900,00	1.804,40	2.500,00	3.900,00	1.804,40
1/024000-565100	Mehrleistungsvergütungen	2211	3211			100,00			100,00	

		MVAG VC QU			Ergebnisvoranschlag			Finanzierungsvoranschlag		
		EH	FH		VA 2025	VA 2024	RA 2023	VA 2025	VA 2024	RA 2023
1/024000-580000	DGB zum Ausgleichsfonds für Familienbeihilfen Vertragsbedienstete	2212	3212	20	100,00	100,00	66,51	100,00	100,00	66,51
1/024000-582000	DG-SV und MVK Vertragsbedienstete	2212	3212	20	800,00	800,00	342,15	800,00	800,00	342,15
1/024000-630000	Portogebühren	2222	3222	24	6.000,00	8.000,00	5.015,25	6.000,00	8.000,00	5.015,25
1/024000-723000	Amtspauschalien und Repräsentationsaufwendungen	2225	3225	24	2.000,00	2.000,00	1.392,60	2.000,00	2.000,00	1.392,60
1/024000-728000	Sonstige Leistungsentgelte	2225	3225	24	15.000,00	25.200,00	5.732,64	15.000,00	25.200,00	5.745,60
SU 22 / 32	Summe Aufwendungen / Auszahlungen operative Gebarung				29.900,00	45.100,00	15.781,91	29.900,00	45.100,00	15.973,67
SA 0 / SA 1	(0) Nettoergebnis (21 - 22) / (1) Geldfluss operative Gebarung (31 – 32)				-26.900,00	-40.100,00	-5.877,28	-26.900,00	-40.100,00	-6.069,04
SA01	Saldo (01) Haushaltsrücklagen (230 - 240)				0,00	0,00	0,00	0,00	0,00	0,00
SA00	Saldo (00) Nettoergebnis nach Haushaltsrücklagen (Saldo 0 + Saldo 01)				-26.900,00	-40.100,00	-5.877,28			
Investive Gebarung										
SU 33	Summe Einzahlungen investive Gebarung							0,00	0,00	0,00
SU 34	Summe Auszahlungen investive Gebarung							0,00	0,00	0,00
SA2	Saldo (2) Geldfluss aus der Investiven Gebarung (33 – 34)							0,00	0,00	0,00
SA3	Saldo (3) Nettofinanzierungssaldo (Saldo 1 + Saldo 2)							-26.900,00	-40.100,00	-6.069,04
Finanzierungstätigkeit										
SU 35	Summe Einzahlungen aus der Finanzierungstätigkeit							0,00	0,00	0,00
SU 36	Summe Auszahlungen aus der Finanzierungstätigkeit							0,00	0,00	0,00
SA4	Saldo (4) Geldfluss aus der Finanzierungstätigkeit (35 – 36)							0,00	0,00	0,00
SA5	Saldo (5) Geldfluss aus der voranschlagswirksamen Gebarung (Saldo 3 + Saldo 4)							-26.900,00	-40.100,00	-6.069,04
029	Amtsgebäude									
029000	Amtsgebäude									
Operative Gebarung										
2/029000+811000	Miet- und Pachtertrag (inkl. Betriebskosten)	2115	3115	14	32.000,00	32.000,00	32.457,76	32.000,00	32.000,00	32.045,26
2/029000+829000	Sonstige Erträge	2116	3116	18	700,00	700,00	726,67	700,00	700,00	726,67
2/029000+861000	Transfers von Ländern (Zinsenzuschuss)	2121	3121	15	200,00	1.000,00	4.075,00	200,00	1.000,00	4.075,00
SU 21 / 31	Summe Erträge / Einzahlungen operative Gebarung				32.900,00	33.700,00	37.259,43	32.900,00	33.700,00	36.846,93
1/029000-510000	Bezüge VB Angestellte	2211	3211	20	32.500,00	30.500,00	27.310,02	32.500,00	30.500,00	27.310,02
1/029000-511000	Bezüge VB Arbeiter	2211	3211	20	21.600,00	19.600,00	17.683,55	21.600,00	19.600,00	17.683,55
1/029000-565000	Mehrleistungsvergütungen	2211	3211	20	2.500,00	2.500,00	2.195,92	2.500,00	2.500,00	2.195,92
1/029000-569000	Sonstige Nebengebühren (Erschwerniszulage)	2211	3211	20	3.300,00	3.100,00	2.809,02	3.300,00	3.100,00	2.809,02
1/029000-580000	DGB zum Ausgleichsfonds für Familienbeihilfen Vertragsbedienstete	2212	3212	20	2.200,00	2.100,00	1.859,37	2.200,00	2.100,00	1.859,37
1/029000-582000	DG-SV und MVK Vertragsbedienstete	2212	3212	20	12.800,00	11.900,00	10.710,47	12.800,00	11.900,00	10.710,47
1/029000-592000	Dotierung von Rückstellungen für Jubiläumszuwendungen	2214			600,00	300,00	602,00			

		MVAG VC QU			Ergebnisvoranschlag			Finanzierungsvoranschlag		
		EH	FH		VA 2025	VA 2024	RA 2023	VA 2025	VA 2024	RA 2023
1/029000-631000	Telekommunikationsdienste	2222	3222	24	300,00	300,00	73,49	300,00	300,00	67,49
1/029000-650000	Darlehenszinsen	2241	3241	25	600,00	2.700,00	5.355,91	600,00	2.700,00	5.355,91
1/029000-670000	Versicherungen	2222	3222	24	10.000,00	10.000,00	9.595,02	10.000,00	10.000,00	9.627,57
1/029000-700000	Mietzins (KG Schloss)	2223	3223	24	31.600,00	31.000,00	30.126,57	31.600,00	31.000,00	30.126,57
1/029000-700100	Betriebskostenanteil (KG Schloss)	2223	3223	24	125.300,00	118.000,00	105.577,88	125.300,00	118.000,00	105.577,88
1/029000-768000	Studienbeihilfen	2234	3234	27	200,00	200,00	175,88	200,00	200,00	175,88
SU 22 / 32	Summe Aufwendungen / Auszahlungen operative Gebarung				243.500,00	232.200,00	214.075,10	242.900,00	231.900,00	213.499,65
SA 0 / SA 1	(0) Nettoergebnis (21 - 22) / (1) Geldfluss operative Gebarung (31 – 32)				-210.600,00	-198.500,00	-176.815,67	-210.000,00	-198.200,00	-176.652,72
SA01	Saldo (01) Haushaltsrücklagen (230 - 240)				0,00	0,00	0,00	0,00	0,00	0,00
SA00	Saldo (00) Nettoergebnis nach Haushaltsrücklagen (Saldo 0 + Saldo 01)				-210.600,00	-198.500,00	-176.815,67			
Investive Gebarung										
SU 33	Summe Einzahlungen investive Gebarung							0,00	0,00	0,00
SU 34	Summe Auszahlungen investive Gebarung							0,00	0,00	0,00
SA2	Saldo (2) Geldfluss aus der Investiven Gebarung (33 – 34)							0,00	0,00	0,00
SA3	Saldo (3) Nettofinanzierungssaldo (Saldo 1 + Saldo 2)							-210.000,00	-198.200,00	-176.652,72
Finanzierungstätigkeit										
SU 35	Summe Einzahlungen aus der Finanzierungstätigkeit							0,00	0,00	0,00
1/029000-341000	Tilgung von Landesdarlehen (WBF-1984)		3611	64					6.200,00	7.603,54
1/029000-346000	Tilgung von Bankdarlehen		3614	65				23.800,00	57.300,00	90.519,91
SU 36	Summe Auszahlungen aus der Finanzierungstätigkeit							23.800,00	63.500,00	98.123,45
SA4	Saldo (4) Geldfluss aus der Finanzierungstätigkeit (35 – 36)							-23.800,00	-63.500,00	-98.123,45
SA5	Saldo (5) Geldfluss aus der voranschlagswirksamen Gebarung (Saldo 3 + Saldo 4)							-233.800,00	-261.700,00	-274.776,17
03 Bauverwaltung										
031 Amt für Raumordnung und Raumplanung										
031000 Raumordnung und Raumplanung										
Operative Gebarung										
SU 21 / 31	Summe Erträge / Einzahlungen operative Gebarung				0,00	0,00	0,00	0,00	0,00	0,00
1/031000-680000	Planmäßige Abschreibung	2226			13.900,00	11.700,00	8.625,65			
1/031000-728000	Sonstige Leistungsentgelte	2225	3225	24	3.000,00	1.500,00	4.762,25	3.000,00	1.500,00	4.762,25
SU 22 / 32	Summe Aufwendungen / Auszahlungen operative Gebarung				16.900,00	13.200,00	13.387,90	3.000,00	1.500,00	4.762,25
SA 0 / SA 1	(0) Nettoergebnis (21 - 22) / (1) Geldfluss operative Gebarung (31 – 32)				-16.900,00	-13.200,00	-13.387,90	-3.000,00	-1.500,00	-4.762,25
SA01	Saldo (01) Haushaltsrücklagen (230 - 240)				0,00	0,00	0,00	0,00	0,00	0,00
SA00	Saldo (00) Nettoergebnis nach Haushaltsrücklagen (Saldo 0 + Saldo 01)				-16.900,00	-13.200,00	-13.387,90			
Investive Gebarung										
SU 33	Summe Einzahlungen investive Gebarung							0,00	0,00	0,00

		MVAG		VC QU	Ergebnisvoranschlag			Finanzierungsvoranschlag		
		EH	FH		VA 2025	VA 2024	RA 2023	VA 2025	VA 2024	RA 2023
1/031000-070000	Aktivierungsfähige Rechte (Flächenwidmungsplan)	3411	2 42					20.000,00	35.000,00	6.770,18
SU 34	Summe Auszahlungen investive Gebarung							20.000,00	35.000,00	6.770,18
SA2	Saldo (2) Geldfluss aus der Investiven Gebarung (33 – 34)							-20.000,00	-35.000,00	-6.770,18
SA3	Saldo (3) Nettofinanzierungssaldo (Saldo 1 + Saldo 2)							-23.000,00	-36.500,00	-11.532,43
Finanzierungstätigkeit										
SU 35	Summe Einzahlungen aus der Finanzierungstätigkeit							0,00	0,00	0,00
SU 36	Summe Auszahlungen aus der Finanzierungstätigkeit							0,00	0,00	0,00
SA4	Saldo (4) Geldfluss aus der Finanzierungstätigkeit (35 – 36)							0,00	0,00	0,00
SA5	Saldo (5) Geldfluss aus der voranschlagswirksamen Gebarung (Saldo 3 + Saldo 4)							-23.000,00	-36.500,00	-11.532,43
032	Vermessungsamt									
032000	Vermessungsamt									
Operative Gebarung										
SU 21 / 31	Summe Erträge / Einzahlungen operative Gebarung				0,00	0,00	0,00	0,00	0,00	0,00
1/032000-728000	Vermessung des Gemeindegebietes	2225	3225 24		15.000,00	25.000,00	16.258,30	15.000,00	25.000,00	15.351,70
SU 22 / 32	Summe Aufwendungen / Auszahlungen operative Gebarung				15.000,00	25.000,00	16.258,30	15.000,00	25.000,00	15.351,70
SA 0 / SA 1	(0) Nettoergebnis (21 - 22) / (1) Geldfluss operative Gebarung (31 – 32)				-15.000,00	-25.000,00	-16.258,30	-15.000,00	-25.000,00	-15.351,70
SA01	Saldo (01) Haushaltsrücklagen (230 - 240)				0,00	0,00	0,00	0,00	0,00	0,00
SA00	Saldo (00) Nettoergebnis nach Haushaltsrücklagen (Saldo 0 + Saldo 01)				-15.000,00	-25.000,00	-16.258,30			
Investive Gebarung										
SU 33	Summe Einzahlungen investive Gebarung							0,00	0,00	0,00
SU 34	Summe Auszahlungen investive Gebarung							0,00	0,00	0,00
SA2	Saldo (2) Geldfluss aus der Investiven Gebarung (33 – 34)							0,00	0,00	0,00
SA3	Saldo (3) Nettofinanzierungssaldo (Saldo 1 + Saldo 2)							-15.000,00	-25.000,00	-15.351,70
Finanzierungstätigkeit										
SU 35	Summe Einzahlungen aus der Finanzierungstätigkeit							0,00	0,00	0,00
SU 36	Summe Auszahlungen aus der Finanzierungstätigkeit							0,00	0,00	0,00
SA4	Saldo (4) Geldfluss aus der Finanzierungstätigkeit (35 – 36)							0,00	0,00	0,00
SA5	Saldo (5) Geldfluss aus der voranschlagswirksamen Gebarung (Saldo 3 + Saldo 4)							-15.000,00	-25.000,00	-15.351,70
06	Sonstige Maßnahmen									
060	Beiträge an Verbände, Vereine oder sonstige Organisationen									
060000	Beiträge an Verbände, Vereine und sonstige Organisationen									
Operative Gebarung										
SU 21 / 31	Summe Erträge / Einzahlungen operative Gebarung				0,00	0,00	0,00	0,00	0,00	0,00

		MVAG VC QU			Ergebnisvoranschlag			Finanzierungsvoranschlag		
		EH	FH		VA 2025	VA 2024	RA 2023	VA 2025	VA 2024	RA 2023
1/060000-726000	Mitgliedsbeiträge an Gemeindevertreterverband	2225	3225	24	47.200,00	41.700,00	34.452,23	47.200,00	41.700,00	34.452,23
SU 22 / 32	Summe Aufwendungen / Auszahlungen operative Gebarung				47.200,00	41.700,00	34.452,23	47.200,00	41.700,00	34.452,23
SA 0 / SA 1	(0) Nettoergebnis (21 - 22) / (1) Geldfluss operative Gebarung (31 – 32)				-47.200,00	-41.700,00	-34.452,23	-47.200,00	-41.700,00	-34.452,23
SA01	Saldo (01) Haushaltsrücklagen (230 - 240)				0,00	0,00	0,00	0,00	0,00	0,00
SA00	Saldo (00) Nettoergebnis nach Haushaltsrücklagen (Saldo 0 + Saldo 01)				-47.200,00	-41.700,00	-34.452,23			
Investive Gebarung										
SU 33	Summe Einzahlungen investive Gebarung							0,00	0,00	0,00
SU 34	Summe Auszahlungen investive Gebarung							0,00	0,00	0,00
SA2	Saldo (2) Geldfluss aus der Investiven Gebarung (33 – 34)							0,00	0,00	0,00
SA3	Saldo (3) Nettofinanzierungssaldo (Saldo 1 + Saldo 2)							-47.200,00	-41.700,00	-34.452,23
Finanzierungstätigkeit										
SU 35	Summe Einzahlungen aus der Finanzierungstätigkeit							0,00	0,00	0,00
SU 36	Summe Auszahlungen aus der Finanzierungstätigkeit							0,00	0,00	0,00
SA4	Saldo (4) Geldfluss aus der Finanzierungstätigkeit (35 – 36)							0,00	0,00	0,00
SA5	Saldo (5) Geldfluss aus der voranschlagswirksamen Gebarung (Saldo 3 + Saldo 4)							-47.200,00	-41.700,00	-34.452,23
061	Sonstige Subventionen									
061000	Sonstige Subventionen									
Operative Gebarung										
SU 21 / 31	Summe Erträge / Einzahlungen operative Gebarung				0,00	0,00	0,00	0,00	0,00	0,00
1/061000-757000	Sonstige Subventionen	2234	3234	27	5.000,00	4.500,00	5.374,37	5.000,00	4.500,00	5.374,37
SU 22 / 32	Summe Aufwendungen / Auszahlungen operative Gebarung				5.000,00	4.500,00	5.374,37	5.000,00	4.500,00	5.374,37
SA 0 / SA 1	(0) Nettoergebnis (21 - 22) / (1) Geldfluss operative Gebarung (31 – 32)				-5.000,00	-4.500,00	-5.374,37	-5.000,00	-4.500,00	-5.374,37
SA01	Saldo (01) Haushaltsrücklagen (230 - 240)				0,00	0,00	0,00	0,00	0,00	0,00
SA00	Saldo (00) Nettoergebnis nach Haushaltsrücklagen (Saldo 0 + Saldo 01)				-5.000,00	-4.500,00	-5.374,37			
Investive Gebarung										
SU 33	Summe Einzahlungen investive Gebarung							0,00	0,00	0,00
SU 34	Summe Auszahlungen investive Gebarung							0,00	0,00	0,00
SA2	Saldo (2) Geldfluss aus der Investiven Gebarung (33 – 34)							0,00	0,00	0,00
SA3	Saldo (3) Nettofinanzierungssaldo (Saldo 1 + Saldo 2)							-5.000,00	-4.500,00	-5.374,37
Finanzierungstätigkeit										
SU 35	Summe Einzahlungen aus der Finanzierungstätigkeit							0,00	0,00	0,00
SU 36	Summe Auszahlungen aus der Finanzierungstätigkeit							0,00	0,00	0,00
SA4	Saldo (4) Geldfluss aus der Finanzierungstätigkeit (35 – 36)							0,00	0,00	0,00
SA5	Saldo (5) Geldfluss aus der voranschlagswirksamen Gebarung (Saldo 3 + Saldo 4)							-5.000,00	-4.500,00	-5.374,37

		MVAG VC QU			Ergebnisvoranschlag			Finanzierungsvoranschlag		
		EH	FH		VA 2025	VA 2024	RA 2023	VA 2025	VA 2024	RA 2023
062	Ehrungen und Auszeichnungen									
062000	Ehrungen und Auszeichnungen									
Operative Gebarung										
SU 21 / 31	Summe Erträge / Einzahlungen operative Gebarung				0,00	0,00	0,00	0,00	0,00	0,00
1/062000-413000	Handelswaren (Petrus Award)	2221	3221	23		3.600,00	227,44		3.600,00	227,44
1/062000-723000	Amtspauschalien und Repräsentationsaufwendungen	2225	3225	24	6.000,00	5.500,00	2.283,30	6.000,00	5.500,00	2.283,30
SU 22 / 32	Summe Aufwendungen / Auszahlungen operative Gebarung				6.000,00	9.100,00	2.510,74	6.000,00	9.100,00	2.510,74
SA 0 / SA 1	(0) Nettoergebnis (21 - 22) / (1) Geldfluss operative Gebarung (31 – 32)				-6.000,00	-9.100,00	-2.510,74	-6.000,00	-9.100,00	-2.510,74
SA01	Saldo (01) Haushaltsrücklagen (230 - 240)				0,00	0,00	0,00	0,00	0,00	0,00
SA00	Saldo (00) Nettoergebnis nach Haushaltsrücklagen (Saldo 0 + Saldo 01)				-6.000,00	-9.100,00	-2.510,74			
Investive Gebarung										
SU 33	Summe Einzahlungen investive Gebarung							0,00	0,00	0,00
SU 34	Summe Auszahlungen investive Gebarung							0,00	0,00	0,00
SA2	Saldo (2) Geldfluss aus der Investiven Gebarung (33 – 34)							0,00	0,00	0,00
SA3	Saldo (3) Nettofinanzierungssaldo (Saldo 1 + Saldo 2)							-6.000,00	-9.100,00	-2.510,74
Finanzierungstätigkeit										
SU 35	Summe Einzahlungen aus der Finanzierungstätigkeit							0,00	0,00	0,00
SU 36	Summe Auszahlungen aus der Finanzierungstätigkeit							0,00	0,00	0,00
SA4	Saldo (4) Geldfluss aus der Finanzierungstätigkeit (35 – 36)							0,00	0,00	0,00
SA5	Saldo (5) Geldfluss aus der voranschlagswirksamen Gebarung (Saldo 3 + Saldo 4)							-6.000,00	-9.100,00	-2.510,74
09	Personalbetreuung									
090	Bezugsvorschüsse und Darlehen									
090000	Bezugsvorschüsse und Darlehen									
Operative Gebarung										
SU 21 / 31	Summe Erträge / Einzahlungen operative Gebarung				0,00	0,00	0,00	0,00	0,00	0,00
SU 22 / 32	Summe Aufwendungen / Auszahlungen operative Gebarung				0,00	0,00	0,00	0,00	0,00	0,00
SA 0 / SA 1	(0) Nettoergebnis (21 - 22) / (1) Geldfluss operative Gebarung (31 – 32)				0,00	0,00	0,00	0,00	0,00	0,00
SA01	Saldo (01) Haushaltsrücklagen (230 - 240)				0,00	0,00	0,00	0,00	0,00	0,00
SA00	Saldo (00) Nettoergebnis nach Haushaltsrücklagen (Saldo 0 + Saldo 01)				0,00	0,00	0,00			
Investive Gebarung										
2/090000+273000	Bezugsvorschussrückzahlungen		3325	53						1.500,00
SU 33	Summe Einzahlungen investive Gebarung							0,00	0,00	1.500,00
SU 34	Summe Auszahlungen investive Gebarung							0,00	0,00	0,00
SA2	Saldo (2) Geldfluss aus der Investiven Gebarung (33 – 34)							0,00	0,00	1.500,00
SA3	Saldo (3) Nettofinanzierungssaldo (Saldo 1 + Saldo 2)							0,00	0,00	1.500,00

		MVAG VC QU			Ergebnisvoranschlag			Finanzierungsvoranschlag		
		EH	FH		VA 2025	VA 2024	RA 2023	VA 2025	VA 2024	RA 2023
Finanzierungstätigkeit										
SU 35	Summe Einzahlungen aus der Finanzierungstätigkeit							0,00	0,00	0,00
SU 36	Summe Auszahlungen aus der Finanzierungstätigkeit							0,00	0,00	0,00
SA4	Saldo (4) Geldfluss aus der Finanzierungstätigkeit (35 – 36)							0,00	0,00	0,00
SA5	Saldo (5) Geldfluss aus der voranschlagswirksamen Gebarung (Saldo 3 + Saldo 4)							0,00	0,00	1.500,00
091 Personalausbildung und Personalfortbildung										
091000 Personalausbildung und Fortbildung										
Operative Gebarung										
SU 21 / 31	Summe Erträge / Einzahlungen operative Gebarung				0,00	0,00	0,00	0,00	0,00	0,00
1/091000-724000	Reisegebühren	2225	3225	24	2.500,00	1.500,00	1.024,41	2.500,00	1.500,00	1.024,41
1/091000-728000	Schulung der Bediensteten	2225	3225	24	12.000,00	11.000,00	9.565,60	12.000,00	11.000,00	9.565,60
SU 22 / 32	Summe Aufwendungen / Auszahlungen operative Gebarung				14.500,00	12.500,00	10.590,01	14.500,00	12.500,00	10.590,01
SA 0 / SA 1	(0) Nettoergebnis (21 - 22) / (1) Geldfluss operative Gebarung (31 – 32)				-14.500,00	-12.500,00	-10.590,01	-14.500,00	-12.500,00	-10.590,01
SA01	Saldo (01) Haushaltsrücklagen (230 - 240)				0,00	0,00	0,00	0,00	0,00	0,00
SA00	Saldo (00) Nettoergebnis nach Haushaltsrücklagen (Saldo 0 + Saldo 01)				-14.500,00	-12.500,00	-10.590,01			
Investive Gebarung										
SU 33	Summe Einzahlungen investive Gebarung							0,00	0,00	0,00
SU 34	Summe Auszahlungen investive Gebarung							0,00	0,00	0,00
SA2	Saldo (2) Geldfluss aus der Investiven Gebarung (33 – 34)							0,00	0,00	0,00
SA3	Saldo (3) Nettofinanzierungssaldo (Saldo 1 + Saldo 2)							-14.500,00	-12.500,00	-10.590,01
Finanzierungstätigkeit										
SU 35	Summe Einzahlungen aus der Finanzierungstätigkeit							0,00	0,00	0,00
SU 36	Summe Auszahlungen aus der Finanzierungstätigkeit							0,00	0,00	0,00
SA4	Saldo (4) Geldfluss aus der Finanzierungstätigkeit (35 – 36)							0,00	0,00	0,00
SA5	Saldo (5) Geldfluss aus der voranschlagswirksamen Gebarung (Saldo 3 + Saldo 4)							-14.500,00	-12.500,00	-10.590,01
094 Gemeinschaftspflege										
094000 Gemeinschaftspflege										
Operative Gebarung										
SU 21 / 31	Summe Erträge / Einzahlungen operative Gebarung				0,00	0,00	0,00	0,00	0,00	0,00
1/094000-590000	Freiwillige Sozialleistungen	2212	3212	20	7.800,00	7.700,00	7.230,00	7.800,00	7.700,00	7.230,00
1/094000-757000	Transfer an Personalvertretung	2234	3234	27	1.500,00	1.500,00	1.080,00	1.500,00	1.500,00	1.080,00
SU 22 / 32	Summe Aufwendungen / Auszahlungen operative Gebarung				9.300,00	9.200,00	8.310,00	9.300,00	9.200,00	8.310,00
SA 0 / SA 1	(0) Nettoergebnis (21 - 22) / (1) Geldfluss operative Gebarung (31 – 32)				-9.300,00	-9.200,00	-8.310,00	-9.300,00	-9.200,00	-8.310,00
SA01	Saldo (01) Haushaltsrücklagen (230 - 240)				0,00	0,00	0,00	0,00	0,00	0,00
SA00	Saldo (00) Nettoergebnis nach Haushaltsrücklagen (Saldo 0 + Saldo 01)				-9.300,00	-9.200,00	-8.310,00			

		MVAG	VC QU	Ergebnisvoranschlag			Finanzierungsvoranschlag		
		EH	FH	VA 2025	VA 2024	RA 2023	VA 2025	VA 2024	RA 2023
Investive Gebarung									
SU 33	Summe Einzahlungen investive Gebarung						0,00	0,00	0,00
SU 34	Summe Auszahlungen investive Gebarung						0,00	0,00	0,00
SA2	Saldo (2) Geldfluss aus der Investiven Gebarung (33 – 34)						0,00	0,00	0,00
SA3	Saldo (3) Nettofinanzierungssaldo (Saldo 1 + Saldo 2)						-9.300,00	-9.200,00	-8.310,00
Finanzierungstätigkeit									
SU 35	Summe Einzahlungen aus der Finanzierungstätigkeit						0,00	0,00	0,00
SU 36	Summe Auszahlungen aus der Finanzierungstätigkeit						0,00	0,00	0,00
SA4	Saldo (4) Geldfluss aus der Finanzierungstätigkeit (35 – 36)						0,00	0,00	0,00
SA5	Saldo (5) Geldfluss aus der voranschlagswirksamen Gebarung (Saldo 3 + Saldo 4)						-9.300,00	-9.200,00	-8.310,00

		MVAG VC QU			Ergebnisvoranschlag			Finanzierungsvoranschlag		
		EH	FH		VA 2025	VA 2024	RA 2023	VA 2025	VA 2024	RA 2023
1 Öffentliche Ordnung und Sicherheit										
13	Sonderpolizei									
131	Bau- und Feuerpolizei									
131000	Bau- und Feuerpolizei									
Operative Gebarung										
2/131000+816000	Kostenersätze der Sachverständigenhonorare	2114	3114	13	8.000,00	9.000,00	4.412,53	8.000,00	9.000,00	4.412,53
SU 21 / 31	Summe Erträge / Einzahlungen operative Gebarung				8.000,00	9.000,00	4.412,53	8.000,00	9.000,00	4.412,53
1/131000-640000	Sachverständigenhonorare	2222	3222	24	10.000,00	8.000,00	6.594,88	10.000,00	8.000,00	6.594,88
SU 22 / 32	Summe Aufwendungen / Auszahlungen operative Gebarung				10.000,00	8.000,00	6.594,88	10.000,00	8.000,00	6.594,88
SA 0 / SA 1	(0) Nettoergebnis (21 - 22) / (1) Geldfluss operative Gebarung (31 – 32)				-2.000,00	1.000,00	-2.182,35	-2.000,00	1.000,00	-2.182,35
SA01	Saldo (01) Haushaltsrücklagen (230 - 240)				0,00	0,00	0,00	0,00	0,00	0,00
SA00	Saldo (00) Nettoergebnis nach Haushaltsrücklagen (Saldo 0 + Saldo 01)				-2.000,00	1.000,00	-2.182,35			
Investive Gebarung										
SU 33	Summe Einzahlungen investive Gebarung							0,00	0,00	0,00
SU 34	Summe Auszahlungen investive Gebarung							0,00	0,00	0,00
SA2	Saldo (2) Geldfluss aus der Investiven Gebarung (33 – 34)							0,00	0,00	0,00
SA3	Saldo (3) Nettofinanzierungssaldo (Saldo 1 + Saldo 2)							-2.000,00	1.000,00	-2.182,35
Finanzierungstätigkeit										
SU 35	Summe Einzahlungen aus der Finanzierungstätigkeit							0,00	0,00	0,00
SU 36	Summe Auszahlungen aus der Finanzierungstätigkeit							0,00	0,00	0,00
SA4	Saldo (4) Geldfluss aus der Finanzierungstätigkeit (35 – 36)							0,00	0,00	0,00
SA5	Saldo (5) Geldfluss aus der voranschlagswirksamen Gebarung (Saldo 3 + Saldo 4)							-2.000,00	1.000,00	-2.182,35
133	Veterinärpolizei									
133000	Veterinärpolizei									
Operative Gebarung										
2/133000+808000	Veräußerungen von Waren (Hundemarken)	2116	3116	16			1,00			1,00
SU 21 / 31	Summe Erträge / Einzahlungen operative Gebarung				0,00	0,00	1,00	0,00	0,00	1,00
SU 22 / 32	Summe Aufwendungen / Auszahlungen operative Gebarung				0,00	0,00	0,00	0,00	0,00	0,00
SA 0 / SA 1	(0) Nettoergebnis (21 - 22) / (1) Geldfluss operative Gebarung (31 – 32)				0,00	0,00	1,00	0,00	0,00	1,00
SA01	Saldo (01) Haushaltsrücklagen (230 - 240)				0,00	0,00	0,00	0,00	0,00	0,00
SA00	Saldo (00) Nettoergebnis nach Haushaltsrücklagen (Saldo 0 + Saldo 01)				0,00	0,00	1,00			
Investive Gebarung										
SU 33	Summe Einzahlungen investive Gebarung							0,00	0,00	0,00
SU 34	Summe Auszahlungen investive Gebarung							0,00	0,00	0,00

		MVAG		VC QU	Ergebnisvoranschlag			Finanzierungsvoranschlag		
		EH	FH		VA 2025	VA 2024	RA 2023	VA 2025	VA 2024	RA 2023
SA2	Saldo (2) Geldfluss aus der Investiven Gebarung (33 – 34)							0,00	0,00	0,00
SA3	Saldo (3) Nettofinanzierungssaldo (Saldo 1 + Saldo 2)							0,00	0,00	1,00
Finanzierungstätigkeit										
SU 35	Summe Einzahlungen aus der Finanzierungstätigkeit							0,00	0,00	0,00
SU 36	Summe Auszahlungen aus der Finanzierungstätigkeit							0,00	0,00	0,00
SA4	Saldo (4) Geldfluss aus der Finanzierungstätigkeit (35 – 36)							0,00	0,00	0,00
SA5	Saldo (5) Geldfluss aus der voranschlagswirksamen Gebarung (Saldo 3 + Saldo 4)							0,00	0,00	1,00
16 Feuerwehrwesen										
163	Freiwillige Feuerwehren									
163000	Freiwillige Feuerwehren									
Operative Gebarung										
2/163000+829000	Sonstige Erträge	2116	3116			1.300,00	732,17		1.300,00	732,17
SU 21 / 31	Summe Erträge / Einzahlungen operative Gebarung				0,00	1.300,00	732,17	0,00	1.300,00	732,17
1/163000-691000	Schadensvergütungen	2225	3225	24		1.300,00	732,17		1.300,00	732,17
1/163000-774000	Transfers an sonstige Träger des öffentlichen Rechts	2231		43		10.000,00				
SU 22 / 32	Summe Aufwendungen / Auszahlungen operative Gebarung				0,00	11.300,00	732,17	0,00	1.300,00	732,17
SA 0 / SA 1	(0) Nettoergebnis (21 - 22) / (1) Geldfluss operative Gebarung (31 – 32)				0,00	-10.000,00	0,00	0,00	0,00	0,00
SA01	Saldo (01) Haushaltsrücklagen (230 - 240)				0,00	0,00	0,00	0,00	0,00	0,00
SA00	Saldo (00) Nettoergebnis nach Haushaltsrücklagen (Saldo 0 + Saldo 01)				0,00	-10.000,00	0,00			
Investive Gebarung										
SU 33	Summe Einzahlungen investive Gebarung							0,00	0,00	0,00
1/163000-774000	Transfers an sonstige Träger des öffentlichen Rechts		3431	43					10.000,00	
SU 34	Summe Auszahlungen investive Gebarung							0,00	10.000,00	0,00
SA2	Saldo (2) Geldfluss aus der Investiven Gebarung (33 – 34)							0,00	-10.000,00	0,00
SA3	Saldo (3) Nettofinanzierungssaldo (Saldo 1 + Saldo 2)							0,00	-10.000,00	0,00
Finanzierungstätigkeit										
SU 35	Summe Einzahlungen aus der Finanzierungstätigkeit							0,00	0,00	0,00
SU 36	Summe Auszahlungen aus der Finanzierungstätigkeit							0,00	0,00	0,00
SA4	Saldo (4) Geldfluss aus der Finanzierungstätigkeit (35 – 36)							0,00	0,00	0,00
SA5	Saldo (5) Geldfluss aus der voranschlagswirksamen Gebarung (Saldo 3 + Saldo 4)							0,00	-10.000,00	0,00
163100 Freiwillige Feuerwehr Markt St. Peter/Au										
Operative Gebarung										
2/163100+810000	Erträge aus Leistungen (Ökostrom)	2114	3114		1.000,00	400,00		1.000,00	400,00	

		MVAG		VC QU	Ergebnisvoranschlag			Finanzierungsvoranschlag		
		EH	FH		VA 2025	VA 2024	RA 2023	VA 2025	VA 2024	RA 2023
2/163100+813000	Erträge aus der Auflösung von Investitionszuschüssen (Kapitaltransfers)	2127			30.700,00	24.300,00	15.386,16			
2/163100+861000	Transfers von Ländern, Landesfonds und Landeskammern	2121	3121		23.900,00	6.300,00		23.900,00	6.300,00	
2/163100+863000	Transfers von sonstigen Trägern öffentlichen Rechts	2121	3121		12.500,00			12.500,00		
2/163100+871000	Bedarfszuweisungen	2121	3121		5.000,00			5.000,00		
SU 21 / 31	Summe Erträge / Einzahlungen operative Gebarung				73.100,00	31.000,00	15.386,16	42.400,00	6.700,00	0,00
1/163100-650000	Darlehenszinsen	2241	3241	25	52.300,00	15.000,00		52.300,00	15.000,00	
1/163100-670000	Versicherungen	2222	3222	24	5.000,00	4.000,00	3.531,99	5.000,00	4.000,00	3.536,26
1/163100-680000	Planmäßige Abschreibung	2226			83.900,00	66.200,00	41.627,71			
1/163100-754000	Transfers an sonstige Träger des öffentlichen Rechts	2231	3231	26	23.900,00	22.800,00	22.800,00	23.900,00	22.800,00	22.959,05
SU 22 / 32	Summe Aufwendungen / Auszahlungen operative Gebarung				165.100,00	108.000,00	67.959,70	81.200,00	41.800,00	26.495,31
SA 0 / SA 1	(0) Nettoergebnis (21 - 22) / (1) Geldfluss operative Gebarung (31 - 32)				-92.000,00	-77.000,00	-52.573,54	-38.800,00	-35.100,00	-26.495,31
SA01	Saldo (01) Haushaltsrücklagen (230 - 240)				0,00	0,00	0,00	0,00	0,00	0,00
SA00	Saldo (00) Nettoergebnis nach Haushaltsrücklagen (Saldo 0 + Saldo 01)				-92.000,00	-77.000,00	-52.573,54			
Investive Gebarung										
2/163100+300000	Kapitaltransfers von Bund (EAG-Förderung PV-Anlage)		3331					4.200,00		62.494,53
2/163100+303000	Transfer von Feuerwehr Markt		3331	33						3.564,00
SU 33	Summe Einzahlungen investive Gebarung							0,00	4.200,00	66.058,53
1/163100-050000	Sonderanlagen (PV-Anlage)		3412	2					82.900,00	3.400,38
SU 34	Summe Auszahlungen investive Gebarung							0,00	82.900,00	3.400,38
SA2	Saldo (2) Geldfluss aus der Investiven Gebarung (33 - 34)							0,00	-78.700,00	62.658,15
SA3	Saldo (3) Nettofinanzierungssaldo (Saldo 1 + Saldo 2)							-38.800,00	-113.800,00	36.162,84
Finanzierungstätigkeit										
SU 35	Summe Einzahlungen aus der Finanzierungstätigkeit							0,00	0,00	0,00
1/163100-346000	Tilgung von Bankdarlehen		3614	65				59.700,00	16.700,00	
SU 36	Summe Auszahlungen aus der Finanzierungstätigkeit							59.700,00	16.700,00	0,00
SA4	Saldo (4) Geldfluss aus der Finanzierungstätigkeit (35 - 36)							-59.700,00	-16.700,00	0,00
SA5	Saldo (5) Geldfluss aus der voranschlagswirksamen Gebarung (Saldo 3 + Saldo 4)							-98.500,00	-130.500,00	36.162,84
163101	Feuerwehrgebäude Markt									
Operative Gebarung										
6/163101+871000	Bedarfszuweisungen	2121	3121	1	39.700,00	210.000,00	210.000,00	39.700,00	210.000,00	210.000,00
6/163101+871100	Sonderbedarfszuweisungen	2121	3121	1		60.000,00	60.000,00		60.000,00	60.000,00
SU 21 / 31	Summe Erträge / Einzahlungen operative Gebarung				39.700,00	270.000,00	270.000,00	39.700,00	270.000,00	270.000,00
SU 22 / 32	Summe Aufwendungen / Auszahlungen operative Gebarung				0,00	0,00	0,00	0,00	0,00	0,00

		MVAG	VC QU	Ergebnisvoranschlag			Finanzierungsvoranschlag		
		EH	FH	VA 2025	VA 2024	RA 2023	VA 2025	VA 2024	RA 2023
SA 0 / SA 1	(0) Nettoergebnis (21 - 22) / (1) Geldfluss operative Gebarung (31 – 32)			39.700,00	270.000,00	270.000,00	39.700,00	270.000,00	270.000,00
SA01	Saldo (01) Haushaltsrücklagen (230 - 240)			0,00	0,00	0,00	0,00	0,00	0,00
SA00	Saldo (00) Nettoergebnis nach Haushaltsrücklagen (Saldo 0 + Saldo 01)			39.700,00	270.000,00	270.000,00			
Investive Gebarung									
6/163101+301000	Kapitaltransfers von Ländern (RU3)		3331 1 33					40.000,00	40.000,00
6/163101+303000	Kapitaltransfers von FF Markt		3331 1				39.700,00	61.700,00	61.770,00
SU 33	Summe Einzahlungen investive Gebarung						39.700,00	101.700,00	101.770,00
5/163101-001000	Unbebaute Grundstücke		3412 1 40						37.901,19
5/163101-010000	Gebäude und Bauten (inkl. Planung)		3413 1 40					1.276.200,00	1.602.125,37
SU 34	Summe Auszahlungen investive Gebarung						0,00	1.276.200,00	1.640.026,56
SA2	Saldo (2) Geldfluss aus der Investiven Gebarung (33 – 34)						39.700,00	-1.174.500,00	-1.538.256,56
SA3	Saldo (3) Nettofinanzierungssaldo (Saldo 1 + Saldo 2)						79.400,00	-904.500,00	-1.268.256,56
Finanzierungstätigkeit									
6/163101+346000	Darlehensaufnahme bei Kreditinstituten		3514 1 55				867.500,00	500.000,00	
SU 35	Summe Einzahlungen aus der Finanzierungstätigkeit						867.500,00	500.000,00	0,00
SU 36	Summe Auszahlungen aus der Finanzierungstätigkeit						0,00	0,00	0,00
SA4	Saldo (4) Geldfluss aus der Finanzierungstätigkeit (35 – 36)						867.500,00	500.000,00	0,00
SA5	Saldo (5) Geldfluss aus der voranschlagswirksamen Gebarung (Saldo 3 + Saldo 4)						946.900,00	-404.500,00	-1.268.256,56
163200	Freiwillige Feuerwehr Hochstrass (Dorf)								
Operative Gebarung									
2/163200+813000	Erträge aus der Auflösung von Investitionszuschüssen (Kapitaltransfers)		2127	9.200,00	9.200,00	9.190,81			
SU 21 / 31	Summe Erträge / Einzahlungen operative Gebarung			9.200,00	9.200,00	9.190,81	0,00	0,00	0,00
1/163200-617000	Instandhaltung von Fahrzeugen (HLF 1)	2224	3224 24			12.500,00			12.500,00
1/163200-670000	Versicherungen	2222	3222 24	1.800,00	1.700,00	1.566,36	1.800,00	1.700,00	1.567,84
1/163200-680000	Planmäßige Abschreibung	2226		19.100,00	19.100,00	19.141,64			
1/163200-754000	Transfers an sonstige Träger des öffentlichen Rechts	2231	3231 26	6.500,00	6.200,00	6.150,00	6.500,00	6.200,00	6.150,00
SU 22 / 32	Summe Aufwendungen / Auszahlungen operative Gebarung			27.400,00	27.000,00	39.358,00	8.300,00	7.900,00	20.217,84
SA 0 / SA 1	(0) Nettoergebnis (21 - 22) / (1) Geldfluss operative Gebarung (31 – 32)			-18.200,00	-17.800,00	-30.167,19	-8.300,00	-7.900,00	-20.217,84
SA01	Saldo (01) Haushaltsrücklagen (230 - 240)			0,00	0,00	0,00	0,00	0,00	0,00
SA00	Saldo (00) Nettoergebnis nach Haushaltsrücklagen (Saldo 0 + Saldo 01)			-18.200,00	-17.800,00	-30.167,19			
Investive Gebarung									
SU 33	Summe Einzahlungen investive Gebarung						0,00	0,00	0,00
SU 34	Summe Auszahlungen investive Gebarung						0,00	0,00	0,00
SA2	Saldo (2) Geldfluss aus der Investiven Gebarung (33 – 34)						0,00	0,00	0,00
SA3	Saldo (3) Nettofinanzierungssaldo (Saldo 1 + Saldo 2)						-8.300,00	-7.900,00	-20.217,84

		MVAG	VC QU	Ergebnisvoranschlag			Finanzierungsvoranschlag		
		EH	FH	VA 2025	VA 2024	RA 2023	VA 2025	VA 2024	RA 2023
Finanzierungstätigkeit									
SU 35	Summe Einzahlungen aus der Finanzierungstätigkeit						0,00	0,00	0,00
SU 36	Summe Auszahlungen aus der Finanzierungstätigkeit						0,00	0,00	0,00
SA4	Saldo (4) Geldfluss aus der Finanzierungstätigkeit (35 – 36)						0,00	0,00	0,00
SA5	Saldo (5) Geldfluss aus der voranschlagswirksamen Gebarung (Saldo 3 + Saldo 4)						-8.300,00	-7.900,00	-20.217,84
163300 Freiwillige Feuerwehr St. Johann/Engstetten									
Operative Gebarung									
2/163300+813000	Erträge aus der Auflösung von Investitionszuschüssen (Kapitaltransfers)	2127		8.800,00	8.400,00	4.191,42			
6/163300+829910	Sonstige Erträge (Zuführung Vorhaben)	2116	3116	1	18	138.428,95			138.428,95
SU 21 / 31	Summe Erträge / Einzahlungen operative Gebarung			8.800,00	8.400,00	142.620,37	0,00	0,00	138.428,95
1/163300-670000	Versicherungen	2222	3222	24		1.906,18	2.100,00	2.100,00	1.908,97
1/163300-680000	Planmäßige Abschreibung	2226				13.937,64			
1/163300-729910	Sonstige Aufwendungen (Zuführung Vorhaben)	2225	3225	24		138.428,95			138.428,95
1/163300-754000	Transfers an sonstige Träger des öffentlichen Rechts	2231	3231	26		6.150,00	6.500,00	6.200,00	6.150,00
SU 22 / 32	Summe Aufwendungen / Auszahlungen operative Gebarung			30.700,00	29.200,00	160.422,77	8.600,00	8.300,00	146.487,92
SA 0 / SA 1	(0) Nettoergebnis (21 - 22) / (1) Geldfluss operative Gebarung (31 – 32)			-21.900,00	-20.800,00	-17.802,40	-8.600,00	-8.300,00	-8.058,97
SA01	Saldo (01) Haushaltsrücklagen (230 - 240)			0,00	0,00	0,00	0,00	0,00	0,00
SA00	Saldo (00) Nettoergebnis nach Haushaltsrücklagen (Saldo 0 + Saldo 01)			-21.900,00	-20.800,00	-17.802,40			
Investive Gebarung									
6/163300+303000	Kapitaltransfer von FF St. Johann	3331	1	33					209.571,05
2/163300+303000	Kapitaltransfers von sonstigen Trägern des öffentlichen Rechts	3331					3.600,00		
SU 33	Summe Einzahlungen investive Gebarung						3.600,00	0,00	209.571,05
5/163300-040000	Fahrzeuge	3414	1	41					348.000,00
1/163300-042000	Amts-, Betriebs- und Geschäftsausstattung	3415	2				12.000,00		
SU 34	Summe Auszahlungen investive Gebarung						12.000,00	0,00	348.000,00
SA2	Saldo (2) Geldfluss aus der Investiven Gebarung (33 – 34)						-8.400,00	0,00	-138.428,95
SA3	Saldo (3) Nettofinanzierungssaldo (Saldo 1 + Saldo 2)						-17.000,00	-8.300,00	-146.487,92
Finanzierungstätigkeit									
SU 35	Summe Einzahlungen aus der Finanzierungstätigkeit						0,00	0,00	0,00
SU 36	Summe Auszahlungen aus der Finanzierungstätigkeit						0,00	0,00	0,00
SA4	Saldo (4) Geldfluss aus der Finanzierungstätigkeit (35 – 36)						0,00	0,00	0,00
SA5	Saldo (5) Geldfluss aus der voranschlagswirksamen Gebarung (Saldo 3 + Saldo 4)						-17.000,00	-8.300,00	-146.487,92

		MVAG VC QU			Ergebnisvoranschlag			Finanzierungsvoranschlag		
		EH	FH		VA 2025	VA 2024	RA 2023	VA 2025	VA 2024	RA 2023
163400	Freiwillige Feuerwehr St. Michael/Bruckbach									
Operative Gebarung										
2/163400+813000	Erträge aus der Auflösung von Investitionszuschüssen (Kapitaltransfers)	2127			8.700,00	8.800,00	4.761,84			
6/163400+829910	Sonstige Erträge (Zuführung Vorhaben)	2116	3116	1 18			225.673,06			225.673,06
SU 21 / 31	Summe Erträge / Einzahlungen operative Gebarung				8.700,00	8.800,00	230.434,90	0,00	0,00	225.673,06
1/163400-670000	Versicherungen	2222	3222	24	2.200,00	2.100,00	1.928,74	2.200,00	2.100,00	1.932,31
1/163400-680000	Planmäßige Abschreibung	2226			18.400,00	18.400,00	18.047,51			
1/163400-729910	Sonstige Aufwendungen (Zuführung Vorhaben)	2225	3225	24			225.673,06			225.673,06
1/163400-754000	Transfers an sonstige Träger des öffentlichen Rechts	2231	3231	26	7.000,00	6.700,00	6.700,00	7.000,00	6.700,00	6.700,00
SU 22 / 32	Summe Aufwendungen / Auszahlungen operative Gebarung				27.600,00	27.200,00	252.349,31	9.200,00	8.800,00	234.305,37
SA 0 / SA 1	(0) Nettoergebnis (21 - 22) / (1) Geldfluss operative Gebarung (31 – 32)				-18.900,00	-18.400,00	-21.914,41	-9.200,00	-8.800,00	-8.632,31
SA01	Saldo (01) Haushaltsrücklagen (230 - 240)				0,00	0,00	0,00	0,00	0,00	0,00
SA00	Saldo (00) Nettoergebnis nach Haushaltsrücklagen (Saldo 0 + Saldo 01)				-18.900,00	-18.400,00	-21.914,41			
Investive Gebarung										
2/163400+301000	Kapitaltransfers von Ländern, Landesfonds und Landeskammern		3331	33						6.800,00
6/163400+301000	Kapitaltransfers von Landesfeuerwehrkommando		3331	33						62.500,00
6/163400+301100	Kapitaltransfers vom Land (Mehrwertsteuersersatz)		3331	33						50.000,00
6/163400+303000	Kapitaltransfers von FF St. Michael		3331	1 33					90.900,00	
2/163400+303000	Kapitaltransfers von FF St. Michael		3331						4.300,00	
SU 33	Summe Einzahlungen investive Gebarung							0,00	95.200,00	119.300,00
5/163400-040000	Fahrzeuge		3414	41						429.106,61
1/163400-042000	Amts-, Betriebs- und Geschäftsausstattung		3415	2 41						21.300,00
SU 34	Summe Auszahlungen investive Gebarung							0,00	0,00	450.406,61
SA2	Saldo (2) Geldfluss aus der Investiven Gebarung (33 – 34)							0,00	95.200,00	-331.106,61
SA3	Saldo (3) Nettofinanzierungssaldo (Saldo 1 + Saldo 2)							-9.200,00	86.400,00	-339.738,92
Finanzierungstätigkeit										
SU 35	Summe Einzahlungen aus der Finanzierungstätigkeit							0,00	0,00	0,00
SU 36	Summe Auszahlungen aus der Finanzierungstätigkeit							0,00	0,00	0,00
SA4	Saldo (4) Geldfluss aus der Finanzierungstätigkeit (35 – 36)							0,00	0,00	0,00
SA5	Saldo (5) Geldfluss aus der voranschlagswirksamen Gebarung (Saldo 3 + Saldo 4)							-9.200,00	86.400,00	-339.738,92

		MVAG		VC QU	Ergebnisvoranschlag			Finanzierungsvoranschlag		
		EH	FH		VA 2025	VA 2024	RA 2023	VA 2025	VA 2024	RA 2023
163500	Freiwillige Feuerwehr Kürnberg									
Operative Gebarung										
2/163500+813000	Erträge aus der Auflösung von Investitionszuschüssen (Kapitaltransfers)	2127			9.400,00	9.400,00	9.426,04			
SU 21 / 31	Summe Erträge / Einzahlungen operative Gebarung				9.400,00	9.400,00	9.426,04	0,00	0,00	0,00
1/163500-612000	Instandhaltung von Wasser- und Abwasserbauten und -anlagen	2224	3224			2.000,00	1.656,55		2.000,00	1.656,55
1/163500-670000	Versicherungen	2222	3222	24	3.100,00	2.100,00	2.041,01	3.100,00	2.100,00	2.044,86
1/163500-680000	Planmäßige Abschreibung	2226			17.500,00	17.500,00	17.487,70			
1/163500-754000	Transfers an sonstige Träger des öffentlichen Rechts	2231	3231	26	8.600,00	8.200,00	8.200,00	8.600,00	8.200,00	8.200,00
SU 22 / 32	Summe Aufwendungen / Auszahlungen operative Gebarung				29.200,00	29.800,00	29.385,26	11.700,00	12.300,00	11.901,41
SA 0 / SA 1	(0) Nettoergebnis (21 - 22) / (1) Geldfluss operative Gebarung (31 - 32)				-19.800,00	-20.400,00	-19.959,22	-11.700,00	-12.300,00	-11.901,41
SA01	Saldo (01) Haushaltsrücklagen (230 - 240)				0,00	0,00	0,00	0,00	0,00	0,00
SA00	Saldo (00) Nettoergebnis nach Haushaltsrücklagen (Saldo 0 + Saldo 01)				-19.800,00	-20.400,00	-19.959,22			
Investive Gebarung										
SU 33	Summe Einzahlungen investive Gebarung							0,00	0,00	0,00
SU 34	Summe Auszahlungen investive Gebarung							0,00	0,00	0,00
SA2	Saldo (2) Geldfluss aus der Investiven Gebarung (33 - 34)							0,00	0,00	0,00
SA3	Saldo (3) Nettofinanzierungssaldo (Saldo 1 + Saldo 2)							-11.700,00	-12.300,00	-11.901,41
Finanzierungstätigkeit										
SU 35	Summe Einzahlungen aus der Finanzierungstätigkeit							0,00	0,00	0,00
SU 36	Summe Auszahlungen aus der Finanzierungstätigkeit							0,00	0,00	0,00
SA4	Saldo (4) Geldfluss aus der Finanzierungstätigkeit (35 - 36)							0,00	0,00	0,00
SA5	Saldo (5) Geldfluss aus der voranschlagswirksamen Gebarung (Saldo 3 + Saldo 4)							-11.700,00	-12.300,00	-11.901,41
164	Förderung der Brandbekämpfung und Brandverhütung									
164000	Förderung der Brandbekämpfung und -verhüt.									
Operative Gebarung										
SU 21 / 31	Summe Erträge / Einzahlungen operative Gebarung				0,00	0,00	0,00	0,00	0,00	0,00
1/164000-457000	Druckwerke	2221	3221	23	100,00	100,00	29,70	100,00	100,00	29,70
1/164000-754000	Transfers an FF Amstetten (Bezirksalarmierung)	2231	3231	26	4.200,00	4.100,00	3.985,52	4.200,00	4.100,00	3.985,52
SU 22 / 32	Summe Aufwendungen / Auszahlungen operative Gebarung				4.300,00	4.200,00	4.015,22	4.300,00	4.200,00	4.015,22
SA 0 / SA 1	(0) Nettoergebnis (21 - 22) / (1) Geldfluss operative Gebarung (31 - 32)				-4.300,00	-4.200,00	-4.015,22	-4.300,00	-4.200,00	-4.015,22
SA01	Saldo (01) Haushaltsrücklagen (230 - 240)				0,00	0,00	0,00	0,00	0,00	0,00
SA00	Saldo (00) Nettoergebnis nach Haushaltsrücklagen (Saldo 0 + Saldo 01)				-4.300,00	-4.200,00	-4.015,22			
Investive Gebarung										
SU 33	Summe Einzahlungen investive Gebarung							0,00	0,00	0,00

		MVAG VC QU			Ergebnisvoranschlag			Finanzierungsvoranschlag		
		EH	FH		VA 2025	VA 2024	RA 2023	VA 2025	VA 2024	RA 2023
SU 34	Summe Auszahlungen investive Gebarung							0,00	0,00	0,00
SA2	Saldo (2) Geldfluss aus der Investiven Gebarung (33 – 34)							0,00	0,00	0,00
SA3	Saldo (3) Nettofinanzierungssaldo (Saldo 1 + Saldo 2)							-4.300,00	-4.200,00	-4.015,22
Finanzierungstätigkeit										
SU 35	Summe Einzahlungen aus der Finanzierungstätigkeit							0,00	0,00	0,00
SU 36	Summe Auszahlungen aus der Finanzierungstätigkeit							0,00	0,00	0,00
SA4	Saldo (4) Geldfluss aus der Finanzierungstätigkeit (35 – 36)							0,00	0,00	0,00
SA5	Saldo (5) Geldfluss aus der voranschlagswirksamen Gebarung (Saldo 3 + Saldo 4)							-4.300,00	-4.200,00	-4.015,22
17	Katastrophendienst									
179	Sonstige Einrichtungen und Maßnahmen									
179000	Sonstige Einrichtungen und Maßnahmen									
Operative Gebarung										
2/179000+860000	Transfers von Bund, Bundesfonds und Bundeskammern	2121	3121	15	10.000,00	15.000,00		10.000,00	15.000,00	
SU 21 / 31	Summe Erträge / Einzahlungen operative Gebarung				10.000,00	15.000,00	0,00	10.000,00	15.000,00	0,00
1/179000-611000	Instandhaltung von Straßenbauten (Katastrophenschäden)	2224	3224	24	50.000,00	30.000,00	5.033,45	50.000,00	30.000,00	3.798,10
1/179000-680000	Planmäßige Abschreibung	2226			1.100,00	1.100,00	1.102,79			
SU 22 / 32	Summe Aufwendungen / Auszahlungen operative Gebarung				51.100,00	31.100,00	6.136,24	50.000,00	30.000,00	3.798,10
SA 0 / SA 1	(0) Nettoergebnis (21 - 22) / (1) Geldfluss operative Gebarung (31 – 32)				-41.100,00	-16.100,00	-6.136,24	-40.000,00	-15.000,00	-3.798,10
SA01	Saldo (01) Haushaltsrücklagen (230 - 240)				0,00	0,00	0,00	0,00	0,00	0,00
SA00	Saldo (00) Nettoergebnis nach Haushaltsrücklagen (Saldo 0 + Saldo 01)				-41.100,00	-16.100,00	-6.136,24			
Investive Gebarung										
SU 33	Summe Einzahlungen investive Gebarung							0,00	0,00	0,00
SU 34	Summe Auszahlungen investive Gebarung							0,00	0,00	0,00
SA2	Saldo (2) Geldfluss aus der Investiven Gebarung (33 – 34)							0,00	0,00	0,00
SA3	Saldo (3) Nettofinanzierungssaldo (Saldo 1 + Saldo 2)							-40.000,00	-15.000,00	-3.798,10
Finanzierungstätigkeit										
SU 35	Summe Einzahlungen aus der Finanzierungstätigkeit							0,00	0,00	0,00
SU 36	Summe Auszahlungen aus der Finanzierungstätigkeit							0,00	0,00	0,00
SA4	Saldo (4) Geldfluss aus der Finanzierungstätigkeit (35 – 36)							0,00	0,00	0,00
SA5	Saldo (5) Geldfluss aus der voranschlagswirksamen Gebarung (Saldo 3 + Saldo 4)							-40.000,00	-15.000,00	-3.798,10

		MVAG	VC QU	Ergebnisvoranschlag			Finanzierungsvoranschlag		
		EH	FH	VA 2025	VA 2024	RA 2023	VA 2025	VA 2024	RA 2023
18	Landesverteidigung								
180	Zivilschutz								
180000	Zivilschutz								
Operative Gebarung									
SU 21 / 31	Summe Erträge / Einzahlungen operative Gebarung			0,00	0,00	0,00	0,00	0,00	0,00
1/180000-726000	Mitgliedsbeiträge an Zivilschutzverband	2225	3225	24	300,00	300,00	250,00	300,00	250,00
SU 22 / 32	Summe Aufwendungen / Auszahlungen operative Gebarung			300,00	300,00	250,00	300,00	300,00	250,00
SA 0 / SA 1	(0) Nettoergebnis (21 - 22) / (1) Geldfluss operative Gebarung (31 – 32)			-300,00	-300,00	-250,00	-300,00	-300,00	-250,00
SA01	Saldo (01) Haushaltsrücklagen (230 - 240)			0,00	0,00	0,00	0,00	0,00	0,00
SA00	Saldo (00) Nettoergebnis nach Haushaltsrücklagen (Saldo 0 + Saldo 01)			-300,00	-300,00	-250,00			
Investive Gebarung									
SU 33	Summe Einzahlungen investive Gebarung						0,00	0,00	0,00
SU 34	Summe Auszahlungen investive Gebarung						0,00	0,00	0,00
SA2	Saldo (2) Geldfluss aus der Investiven Gebarung (33 – 34)						0,00	0,00	0,00
SA3	Saldo (3) Nettofinanzierungssaldo (Saldo 1 + Saldo 2)						-300,00	-300,00	-250,00
Finanzierungstätigkeit									
SU 35	Summe Einzahlungen aus der Finanzierungstätigkeit						0,00	0,00	0,00
SU 36	Summe Auszahlungen aus der Finanzierungstätigkeit						0,00	0,00	0,00
SA4	Saldo (4) Geldfluss aus der Finanzierungstätigkeit (35 – 36)						0,00	0,00	0,00
SA5	Saldo (5) Geldfluss aus der voranschlagswirksamen Gebarung (Saldo 3 + Saldo 4)						-300,00	-300,00	-250,00

		MVAG		VC QU	Ergebnisvoranschlag			Finanzierungsvoranschlag		
		EH	FH		VA 2025	VA 2024	RA 2023	VA 2025	VA 2024	RA 2023
2 Unterricht, Erziehung, Sport und Wissenschaft										
21	Allgemeinbildender Unterricht									
211	Volksschulen									
211000	Volksschule Markt									
Operative Gebarung										
2/211000+810100	Elternbeiträge Nachmittagsbetreuung	2114	3114	13	16.000,00	16.500,00	14.612,00	16.000,00	16.500,00	14.148,00
2/211000+810200	Elternbeiträge Ferienbetreuung	2114	3114	13	5.000,00	5.200,00	5.824,00	5.000,00	5.200,00	5.992,00
2/211000+810300	Bastelbeitrag Nachmittagsbetreuung	2114	3114	13	200,00	200,00	250,00	200,00	200,00	245,00
2/211000+813000	Erträge aus der Auflösung von Investitionszuschüssen (Kapitaltransfers)	2127			10.700,00	9.000,00	6.524,86			
2/211000+816000	Kostenersätze für sonstige Leistungen	2114	3114	13	500,00	500,00	470,00	500,00	500,00	470,00
2/211000+817000	Erträge aus der Auflösung von sonstigen Rückstellungen	2117					124,00			
2/211000+827000	Personalkostenersätze	2116	3116	18		3.000,00	2.700,00		3.000,00	2.700,00
2/211000+828000	Rückersätze von Aufwendungen	2116	3116	18			13.230,34			13.230,34
2/211000+861100	Transfers von Ländern (Nachmittagsbetreuung)	2121	3121	15	18.000,00	18.000,00	18.000,00	18.000,00	18.000,00	18.000,00
2/211000+861200	Transfers von Ländern (Annuitätenzuschuss ohne Darlehen)	2121	3121	15	300,00	300,00	356,85	300,00	300,00	356,85
2/211000+861300	Transfers von Ländern (Kinderferienbetreuung)	2121	3121	15	4.700,00	4.500,00	4.766,67	4.700,00	4.500,00	4.766,67
SU 21 / 31	Summe Erträge / Einzahlungen operative Gebarung				55.400,00	57.200,00	66.858,72	44.700,00	48.200,00	59.908,86
1/211000-400000	Geringwertige Wirtschaftsgüter (GWG)	2221	3221	23	2.900,00	2.400,00	3.354,83	2.900,00	2.400,00	3.354,83
1/211000-400100	Beistellung von Unterrichtsmaterial	2221	3221	23	5.000,00	5.000,00	4.340,34	5.000,00	5.000,00	4.334,15
1/211000-400200	Spiel- und Beschäftigungsmaterial (NABE)	2221	3221	23	2.000,00	2.000,00	2.351,16	2.000,00	2.000,00	2.351,16
1/211000-454000	Reinigungsmittel	2221	3221	23	3.000,00	3.000,00	1.790,17	3.000,00	3.000,00	1.790,17
1/211000-456000	Büromittel	2221	3221	23	1.200,00	1.200,00	1.160,25	1.200,00	1.200,00	1.154,47
1/211000-457000	Druckwerke inkl. Schulbücherei	2221	3221	23	2.000,00	2.000,00	1.792,65	2.000,00	2.000,00	1.792,65
1/211000-458000	Hausapotheke	2221	3221	23	200,00	200,00	49,35	200,00	200,00	61,82
1/211000-459000	Sonstige Verbrauchsgüter	2221	3221	23	1.000,00	1.000,00	789,27	1.000,00	1.000,00	773,31
1/211000-510000	Bezüge VB Angestellte	2211	3211	20	81.400,00	62.000,00	56.036,97	81.400,00	62.000,00	56.036,97
1/211000-511000	Bezüge VB Arbeiter	2211	3211	20	66.200,00	56.800,00	47.284,14	66.200,00	56.800,00	47.284,14
1/211000-523000	Bezüge nicht ganzjährig beschäftigte Arbeiter	2211	3211	20	6.000,00	5.600,00	7.097,27	6.000,00	5.600,00	7.097,27
1/211000-565000	Mehrleistungsvergütungen	2211	3211	20	2.500,00	2.500,00	2.983,33	2.500,00	2.500,00	2.983,33
1/211000-580000	DGB zum Ausgleichsfonds für Familienbeihilfen Vertragsbedienstete	2212	3212	20	5.400,00	4.500,00	3.938,91	5.400,00	4.500,00	3.938,91

Voranschlag 2025

Marktgemeinde St. Peter in der Au

Ergebnis- und Finanzierungsvoranschlag Detailnachweis

		MVAG		VC QU	Ergebnisvoranschlag			Finanzierungsvoranschlag		
		EH	FH		VA 2025	VA 2024	RA 2023	VA 2025	VA 2024	RA 2023
1/211000-580100	DGB zum Ausgleichsfonds für Familienbeihilfen nicht ganzjährig Beschäftigte	2212	3212	20	400,00	400,00	205,66	400,00	400,00	205,66
1/211000-582000	DG-SV und MVK Vertragsbedienstete	2212	3212	20	39.300,00	26.000,00	22.836,25	39.300,00	26.000,00	22.836,25
1/211000-582100	DG-SV und MVK nicht ganzjährig Beschäftigte	2212	3212	20	1.500,00	1.400,00	1.437,79	1.500,00	1.400,00	1.437,79
1/211000-592000	Dotierung von Rückstellungen für Jubiläumszuwendungen	2214			500,00	500,00				
1/211000-600000	Energiebezüge (Stromverbrauch)	2222	3222	24	8.000,00	7.500,00	12.669,90	8.000,00	7.500,00	10.925,67
1/211000-600100	Energiebezüge (Fernwärme)	2222	3222	24	16.000,00	14.600,00	13.692,00	16.000,00	14.600,00	13.692,00
1/211000-614000	Instandhaltung von Gebäuden und Bauten	2224	3224	24	2.000,00	2.500,00	2.272,46	2.000,00	2.500,00	2.272,46
1/211000-618000	Instandhaltung der Amts-, Betriebs- und Geschäftsausstattung	2224	3224	24	2.000,00	2.000,00	1.978,88	2.000,00	2.000,00	1.978,88
1/211000-630000	Portogebühren	2222	3222	24	200,00	200,00	93,81	200,00	200,00	93,81
1/211000-631000	Telekommunikationsdienste	2222	3222	24	1.200,00	1.200,00	1.157,71	1.200,00	1.200,00	1.132,51
1/211000-670000	Versicherungen	2222	3222	24	4.600,00	4.600,00	4.405,86	4.600,00	4.600,00	4.420,76
1/211000-680000	Planmäßige Abschreibung	2226			61.300,00	58.400,00	54.683,61			
1/211000-700000	Mietaufwand	2223	3223	24	200,00	200,00	116,68	200,00	200,00	116,68
1/211000-711000	Gebühren für die Benützung von Gemeindeeinrichtungen und Anlagen gemäß FAG	2225	3225	24	8.500,00	8.500,00	7.366,42	8.500,00	8.500,00	7.366,42
1/211000-720000	Kostenbeiträge für Turn- und Sporthalle	2225	3225	24	24.300,00	22.000,00	21.542,00	24.300,00	22.000,00	21.542,00
1/211000-723000	Amtspauschalien und Repräsentationsaufwendungen	2225	3225	24	400,00	400,00	329,50	400,00	400,00	338,68
1/211000-728000	Sonstige Leistungsentgelte	2225	3225	24	8.000,00	7.000,00	9.997,62	8.000,00	7.000,00	9.944,82
1/211000-728100	Sonstige Leistungsentgelte (Bildungsdirektion NÖ)	2225	3225	24	3.400,00	3.300,00	3.019,50	3.400,00	3.300,00	3.019,50
1/211000-728200	Sonstige Leistungsentgelte (Lernkompetenzzentrum)	2225	3225	24	500,00	500,00	304,07	500,00	500,00	286,07
1/211000-751000	Transfers an Länder (Medienbeitrag)	2231	3231	26	1.000,00	1.000,00	934,83	1.000,00	1.000,00	934,83
1/211000-768000	Studienbeihilfen	2234	3234	27	200,00	200,00	175,88	200,00	200,00	175,88
1/211000-768100	Sonstige Transfers an private Haushalte	2234	3234	27	200,00	200,00		200,00	200,00	
SU 22 / 32	Summe Aufwendungen / Auszahlungen operative Gebarung				362.500,00	310.800,00	292.189,07	300.700,00	251.900,00	235.673,85
SA 0 / SA 1	(0) Nettoergebnis (21 - 22) / (1) Geldfluss operative Gebarung (31 - 32)				-307.100,00	-253.600,00	-225.330,35	-256.000,00	-203.700,00	-175.764,99
SA01	Saldo (01) Haushaltsrücklagen (230 - 240)				0,00	0,00	0,00	0,00	0,00	0,00
SA00	Saldo (00) Nettoergebnis nach Haushaltsrücklagen (Saldo 0 + Saldo 01)				-307.100,00	-253.600,00	-225.330,35			
Investive Gebarung										
2/211000+301000	Kapitaltransfers von Ländern, Landesfonds und Landeskammern		3331	33					11.300,00	8.400,00
SU 33	Summe Einzahlungen investive Gebarung							0,00	11.300,00	8.400,00

		MVAG		VC QU	Ergebnisvoranschlag			Finanzierungsvoranschlag		
		EH	FH		VA 2025	VA 2024	RA 2023	VA 2025	VA 2024	RA 2023
1/211000-042000	Amts-, Betriebs- und Geschäftsausstattung			3415 2 41				22.700,00	1.700,00	44.985,00
1/211000-070000	Aktivierungsfähige Rechte (immaterielle Vermögenswerte)			3411 2					3.000,00	
SU 34	Summe Auszahlungen investive Gebarung							22.700,00	4.700,00	44.985,00
SA2	Saldo (2) Geldfluss aus der Investiven Gebarung (33 – 34)							-22.700,00	6.600,00	-36.585,00
SA3	Saldo (3) Nettofinanzierungssaldo (Saldo 1 + Saldo 2)							-278.700,00	-197.100,00	-212.349,99
Finanzierungstätigkeit										
SU 35	Summe Einzahlungen aus der Finanzierungstätigkeit							0,00	0,00	0,00
SU 36	Summe Auszahlungen aus der Finanzierungstätigkeit							0,00	0,00	0,00
SA4	Saldo (4) Geldfluss aus der Finanzierungstätigkeit (35 – 36)							0,00	0,00	0,00
SA5	Saldo (5) Geldfluss aus der voranschlagswirksamen Gebarung (Saldo 3 + Saldo 4)							-278.700,00	-197.100,00	-212.349,99
211100	Volksschule St.Johann									
Operative Gebarung										
2/211100+810000	Erträge aus Leistungen (Ökostrom)	2114	3114		800,00	300,00		800,00	300,00	
2/211100+813000	Erträge aus der Auflösung von Investitionszuschüssen (Kapitaltransfers)	2127			2.400,00	2.600,00	2.271,10			
2/211100+816000	Kostenersätze für sonstige Leistungen	2114	3114	13	100,00		96,00	100,00		96,00
2/211100+828000	Rückersätze von Aufwendungen	2116	3116	18			4.092,06			4.092,06
SU 21 / 31	Summe Erträge / Einzahlungen operative Gebarung				3.300,00	2.900,00	6.459,16	900,00	300,00	4.188,06
1/211100-400000	Geringwertige Wirtschaftsgüter (GWG)	2221	3221	23	1.500,00	500,00	1.606,31	1.500,00	500,00	1.606,31
1/211100-400100	Beistellung von Unterrichtsmaterial	2221	3221	23	1.200,00	1.200,00	611,50	1.200,00	1.200,00	710,86
1/211100-454000	Reinigungsmittel	2221	3221	23	700,00	700,00	740,12	700,00	700,00	740,12
1/211100-456000	Büromittel	2221	3221	23	100,00	100,00	65,57	100,00	100,00	65,57
1/211100-457000	Druckwerke inkl. Schulbücherei	2221	3221	23	500,00	500,00	349,55	500,00	500,00	349,55
1/211100-458000	Hausapotheke	2221	3221	23	100,00	100,00		100,00	100,00	
1/211100-459000	Sonstige Verbrauchsgüter	2221	3221	23	200,00	200,00	546,31	200,00	200,00	546,31
1/211100-511000	Bezüge VB Arbeiter	2211	3211	20	13.700,00	12.800,00	11.912,39	13.700,00	12.800,00	11.912,39
1/211100-523000	Bezüge nicht ganzjährig beschäftigte Arbeiter	2211	3211	20	200,00	100,00	33,96	200,00	100,00	33,96
1/211100-565000	Mehrleistungsvergütungen	2211	3211	20	1.000,00	1.300,00	258,06	1.000,00	1.300,00	258,06
1/211100-580000	DGB zum Ausgleichsfonds für Familienbeihilfen Vertragsbedienstete	2212	3212	20	600,00	600,00	450,75	600,00	600,00	450,75
1/211100-580100	DGB zum Ausgleichsfonds für Familienbeihilfen nicht ganzjährig Beschäftigte	2212	3212	20	100,00		1,26	100,00		1,26
1/211100-582000	DG-SV und MVK Vertragsbedienstete	2212	3212	20	3.100,00	2.900,00	2.616,46	3.100,00	2.900,00	2.616,46
1/211100-582100	DG-SV und MVK nicht ganzjährig Beschäftigte	2212	3212	20	100,00	200,00	0,68	100,00	200,00	0,68

		MVAG		VC QU	Ergebnisvoranschlag			Finanzierungsvoranschlag		
		EH	FH		VA 2025	VA 2024	RA 2023	VA 2025	VA 2024	RA 2023
1/211100-600000	Energiebezüge (Stromverbrauch)	2222	3222	24	3.000,00	3.000,00	3.481,07	3.000,00	3.000,00	3.105,63
1/211100-600100	Energiebezüge (Fernwärme)	2222	3222	24	2.400,00	2.300,00	2.047,41	2.400,00	2.300,00	2.047,41
1/211100-614000	Instandhaltung von Gebäuden und Bauten	2224	3224	24	500,00	500,00	1.518,83	500,00	500,00	1.518,83
1/211100-618000	Instandhaltung der Amts-, Betriebs- und Geschäftsausstattung	2224	3224	24	200,00	200,00	47,28	200,00	200,00	47,28
1/211100-631000	Telekommunikationsdienste	2222	3222	24	800,00	700,00	553,13	800,00	700,00	553,13
1/211100-670000	Versicherungen	2222	3222	24	900,00	900,00	803,85	900,00	900,00	806,56
1/211100-680000	Planmäßige Abschreibung	2226			15.400,00	17.100,00	16.089,70			
1/211100-700000	Mietaufwand	2223	3223	24	200,00	200,00	116,68	200,00	200,00	116,68
1/211100-711000	Gebühren für die Benützung von Gemeindeeinrichtungen und Anlagen gemäß FAG	2225	3225	24	1.600,00	1.600,00	1.205,03	1.600,00	1.600,00	1.205,03
1/211100-723000	Amtspauschalien und Repräsentationsaufwendungen	2225	3225	24	100,00	100,00		100,00	100,00	
1/211100-728000	sonstige Leistungsentgelte	2225	3225	24	2.200,00	2.000,00	3.314,14	2.200,00	2.000,00	2.199,46
1/211100-751000	Transfers an Länder (Medienbeitrag)	2231	3231	26	300,00	300,00	274,95	300,00	300,00	274,95
1/211100-768000	Studienbeihilfen	2234	3234	27	100,00	100,00	32,98	100,00	100,00	32,98
SU 22 / 32	Summe Aufwendungen / Auszahlungen operative Gebarung				50.800,00	50.200,00	48.677,97	35.400,00	33.100,00	31.200,22
SA 0 / SA 1	(0) Nettoergebnis (21 - 22) / (1) Geldfluss operative Gebarung (31 - 32)				-47.500,00	-47.300,00	-42.218,81	-34.500,00	-32.800,00	-27.012,16
SA01	Saldo (01) Haushaltsrücklagen (230 - 240)				0,00	0,00	0,00	0,00	0,00	0,00
SA00	Saldo (00) Nettoergebnis nach Haushaltsrücklagen (Saldo 0 + Saldo 01)				-47.500,00	-47.300,00	-42.218,81			
Investive Gebarung										
2/211100+300000	Kapitaltransfers von Bund (EAG-Förderung PV-Anlage)		3331						2.300,00	15.217,76
2/211100+301000	Kapitaltransfers von Ländern, Landesfonds und Landeskammern		3331	33				5.900,00		3.900,00
SU 33	Summe Einzahlungen investive Gebarung							5.900,00	2.300,00	19.117,76
1/211100-050000	Sonderanlagen (PV-Anlage)		3412	2					23.700,00	579,64
SU 34	Summe Auszahlungen investive Gebarung							0,00	23.700,00	579,64
SA2	Saldo (2) Geldfluss aus der Investiven Gebarung (33 - 34)							5.900,00	-21.400,00	18.538,12
SA3	Saldo (3) Nettofinanzierungssaldo (Saldo 1 + Saldo 2)							-28.600,00	-54.200,00	-8.474,04
Finanzierungstätigkeit										
SU 35	Summe Einzahlungen aus der Finanzierungstätigkeit							0,00	0,00	0,00
SU 36	Summe Auszahlungen aus der Finanzierungstätigkeit							0,00	0,00	0,00
SA4	Saldo (4) Geldfluss aus der Finanzierungstätigkeit (35 - 36)							0,00	0,00	0,00
SA5	Saldo (5) Geldfluss aus der voranschlagswirksamen Gebarung (Saldo 3 + Saldo 4)							-28.600,00	-54.200,00	-8.474,04

		MVAG		VC QU	Ergebnisvoranschlag			Finanzierungsvoranschlag		
		EH	FH		VA 2025	VA 2024	RA 2023	VA 2025	VA 2024	RA 2023
211200	Volksschule Kürnberg									
Operative Gebarung										
2/211200+813000	Erträge aus der Auflösung von Investitionszuschüssen (Kapitaltransfers)	2127			1.800,00	1.600,00	1.733,84			
2/211200+817000	Erträge aus der Auflösung von sonstigen Rückstellungen	2117					8,00			
2/211200+828000	Rückersätze von Aufwendungen	2116	3116	18			5.368,05			5.368,05
2/211200+860000	Transfers von Bund, Bundesfonds und Bundeskammern	2121	3121			50.000,00			50.000,00	
2/211200+861000	Transfers von Ländern, Landesfonds und Landeskammern	2121	3121		12.500,00			12.500,00		
2/211200+862000	Transfers von Gemeinden (Schulerhaltungsbeitrag Weistrach)	2121	3121	15	3.300,00	6.300,00	6.361,18	3.300,00	6.300,00	6.361,18
2/211200+862100	Transfers von Gemeinden (Schulerhaltungsbeitrag Haag)	2121	3121	15	1.700,00	1.600,00	1.100,00	1.700,00	1.600,00	1.100,00
SU 21 / 31	Summe Erträge / Einzahlungen operative Gebarung				19.300,00	59.500,00	14.571,07	17.500,00	57.900,00	12.829,23
1/211200-400000	Geringwertige Wirtschaftsgüter (GWG)	2221	3221	23	2.400,00	2.000,00	1.638,70	2.400,00	2.000,00	1.638,70
1/211200-400100	Beistellung von Unterrichtsmaterial	2221	3221	23	2.500,00	2.500,00	1.664,38	2.500,00	2.500,00	1.664,38
1/211200-451000	Brennstoffe (Pellets)	2221	3221	23	6.500,00	6.500,00	4.656,53	6.500,00	6.500,00	4.656,53
1/211200-454000	Reinigungsmittel	2221	3221	23	1.500,00	1.500,00	903,62	1.500,00	1.500,00	903,62
1/211200-456000	Büromittel	2221	3221	23	300,00	300,00	272,66	300,00	300,00	272,66
1/211200-457000	Druckwerke inkl. Schulbücherei	2221	3221	23	900,00	900,00	1.386,05	900,00	900,00	1.223,51
1/211200-458000	Hausapotheke	2221	3221	23	100,00	100,00	26,53	100,00	100,00	26,53
1/211200-459000	Sonstige Verbrauchsgüter	2221	3221	23	300,00	300,00	232,09	300,00	300,00	273,84
1/211200-511000	Bezüge VB Arbeiter	2211	3211	20	20.000,00	23.400,00	18.889,29	20.000,00	23.400,00	18.889,29
1/211200-523000	Bezüge nicht ganzjährig beschäftigte Arbeiter	2211	3211	20			11,32			11,32
1/211200-565000	Mehrleistungsvergütungen	2211	3211	20	2.500,00	2.500,00	2.154,81	2.500,00	2.500,00	2.154,81
1/211200-580000	DGB zum Ausgleichsfonds für Familienbeihilfen Vertragsbedienstete	2212	3212	20	900,00	900,00	773,09	900,00	900,00	773,09
1/211200-582000	DG-SV und MVK Vertragsbedienstete	2212	3212	20	4.500,00	5.000,00	4.197,93	4.500,00	5.000,00	4.197,93
1/211200-582100	DG-SV und MVK nicht ganzjährig Beschäftigte	2212	3212	20			1,88			1,88
1/211200-592000	Dotierung von Rückstellungen für Jubiläumszuwendungen	2214			300,00	200,00	315,00			
1/211200-600000	Energiebezüge (Stromverbrauch)	2222	3222	24	5.000,00	4.000,00	5.284,44	5.000,00	4.000,00	4.375,85
1/211200-614000	Instandhaltung von Gebäuden und Bauten	2224	3224	24	500,00	50.000,00	70,81	500,00	50.000,00	70,81
1/211200-618000	Instandhaltung der Amts-, Betriebs- und Geschäftsausstattung	2224	3224	24	700,00	500,00	619,05	700,00	500,00	619,05
1/211200-630000	Portogebühren	2222	3222	24	100,00	100,00		100,00	100,00	
1/211200-631000	Telekommunikationsdienste	2222	3222	24	800,00	50.800,00	612,26	800,00	50.800,00	531,93

		MVAG		VC QU	Ergebnisvoranschlag			Finanzierungsvoranschlag		
		EH	FH		VA 2025	VA 2024	RA 2023	VA 2025	VA 2024	RA 2023
1/211200-670000	Versicherungen	2222	3222	24	1.700,00	1.700,00	1.542,14	1.700,00	1.700,00	1.547,35
1/211200-680000	Planmäßige Abschreibung	2226			21.500,00	16.100,00	13.937,29			
1/211200-700000	Mietaufwand	2223	3223	24	200,00	200,00	116,68	200,00	200,00	116,68
1/211200-711000	Gebühren für die Benützung von Gemeindeeinrichtungen und Anlagen gemäß FAG	2225	3225	24	2.500,00	2.500,00	1.843,59	2.500,00	2.500,00	1.843,59
1/211200-720000	Kostenbeiträge für Turn- und Sporthalle	2225	3225	24	13.500,00	13.100,00	6.967,34	13.500,00	13.100,00	6.967,34
1/211200-728000	Sonstige Leistungsentgelte	2225	3225	24	3.300,00	3.300,00	6.037,60	3.300,00	3.300,00	6.037,60
1/211200-751000	Transfers an Länder (Medienbeitrag)	2231	3231	26	400,00	400,00	311,61	400,00	400,00	311,61
1/211200-768100	Sonstige Transfers an private Haushalte	2234	3234	27	100,00	100,00	50,00	100,00	100,00	50,00
SU 22 / 32	Summe Aufwendungen / Auszahlungen operative Gebarung				93.000,00	188.900,00	74.516,69	71.200,00	172.600,00	59.159,90
SA 0 / SA 1	(0) Nettoergebnis (21 - 22) / (1) Geldfluss operative Gebarung (31 - 32)				-73.700,00	-129.400,00	-59.945,62	-53.700,00	-114.700,00	-46.330,67
SA01	Saldo (01) Haushaltsrücklagen (230 - 240)				0,00	0,00	0,00	0,00	0,00	0,00
SA00	Saldo (00) Nettoergebnis nach Haushaltsrücklagen (Saldo 0 + Saldo 01)				-73.700,00	-129.400,00	-59.945,62			
Investive Gebarung										
2/211200+300000	Kapitaltransfers von Bund, Bundesfonds und Bundeskammern		3331	33						3.500,00
2/211200+301000	Kapitaltransfers von Ländern, Landesfonds und Landeskammern		3331	33				7.500,00		
SU 33	Summe Einzahlungen investive Gebarung							7.500,00	0,00	3.500,00
1/211200-042000	Amts-, Betriebs- und Geschäftsausstattung		3415	2 41					30.000,00	1.485,60
SU 34	Summe Auszahlungen investive Gebarung							0,00	30.000,00	1.485,60
SA2	Saldo (2) Geldfluss aus der Investiven Gebarung (33 - 34)							7.500,00	-30.000,00	2.014,40
SA3	Saldo (3) Nettofinanzierungssaldo (Saldo 1 + Saldo 2)							-46.200,00	-144.700,00	-44.316,27
Finanzierungstätigkeit										
SU 35	Summe Einzahlungen aus der Finanzierungstätigkeit							0,00	0,00	0,00
SU 36	Summe Auszahlungen aus der Finanzierungstätigkeit							0,00	0,00	0,00
SA4	Saldo (4) Geldfluss aus der Finanzierungstätigkeit (35 - 36)							0,00	0,00	0,00
SA5	Saldo (5) Geldfluss aus der voranschlagswirksamen Gebarung (Saldo 3 + Saldo 4)							-46.200,00	-144.700,00	-44.316,27
211300	Volksschulen									
Operative Gebarung										
SU 21 / 31	Summe Erträge / Einzahlungen operative Gebarung				0,00	0,00	0,00	0,00	0,00	0,00
1/211300-752000	Transfers an Gemeinden (Volksschulen)	2231	3231	26	55.200,00	46.200,00	30.657,52	55.200,00	46.200,00	30.657,52
SU 22 / 32	Summe Aufwendungen / Auszahlungen operative Gebarung				55.200,00	46.200,00	30.657,52	55.200,00	46.200,00	30.657,52
SA 0 / SA 1	(0) Nettoergebnis (21 - 22) / (1) Geldfluss operative Gebarung (31 - 32)				-55.200,00	-46.200,00	-30.657,52	-55.200,00	-46.200,00	-30.657,52
SA01	Saldo (01) Haushaltsrücklagen (230 - 240)				0,00	0,00	0,00	0,00	0,00	0,00
SA00	Saldo (00) Nettoergebnis nach Haushaltsrücklagen (Saldo 0 + Saldo 01)				-55.200,00	-46.200,00	-30.657,52			

MVAG					Ergebnisvoranschlag			Finanzierungsvoranschlag		
EH					VA 2025	VA 2024	RA 2023	VA 2025	VA 2024	RA 2023
Investive Gebarung										
SU 33	Summe Einzahlungen investive Gebarung							0,00	0,00	0,00
SU 34	Summe Auszahlungen investive Gebarung							0,00	0,00	0,00
SA2	Saldo (2) Geldfluss aus der Investiven Gebarung (33 – 34)							0,00	0,00	0,00
SA3	Saldo (3) Nettofinanzierungssaldo (Saldo 1 + Saldo 2)							-55.200,00	-46.200,00	-30.657,52
Finanzierungstätigkeit										
SU 35	Summe Einzahlungen aus der Finanzierungstätigkeit							0,00	0,00	0,00
SU 36	Summe Auszahlungen aus der Finanzierungstätigkeit							0,00	0,00	0,00
SA4	Saldo (4) Geldfluss aus der Finanzierungstätigkeit (35 – 36)							0,00	0,00	0,00
SA5	Saldo (5) Geldfluss aus der voranschlagswirksamen Gebarung (Saldo 3 + Saldo 4)							-55.200,00	-46.200,00	-30.657,52
212	Mittelschulen									
212000	Mittelschulen									
Operative Gebarung										
2/212000+816000	Kostenbeiträge NMS St. Peter+NMS Ramingtal	2114	3114	13	6.900,00	6.800,00	6.500,00	6.900,00	6.800,00	6.500,00
SU 21 / 31	Summe Erträge / Einzahlungen operative Gebarung				6.900,00	6.800,00	6.500,00	6.900,00	6.800,00	6.500,00
1/212000-752000	Transfers an Gemeindeverbände (Mittelschulen)	2231	3231	26	514.100,00	504.500,00	511.525,15	514.100,00	504.500,00	511.525,15
SU 22 / 32	Summe Aufwendungen / Auszahlungen operative Gebarung				514.100,00	504.500,00	511.525,15	514.100,00	504.500,00	511.525,15
SA 0 / SA 1	(0) Nettoergebnis (21 - 22) / (1) Geldfluss operative Gebarung (31 – 32)				-507.200,00	-497.700,00	-505.025,15	-507.200,00	-497.700,00	-505.025,15
SA01	Saldo (01) Haushaltsrücklagen (230 - 240)				0,00	0,00	0,00	0,00	0,00	0,00
SA00	Saldo (00) Nettoergebnis nach Haushaltsrücklagen (Saldo 0 + Saldo 01)				-507.200,00	-497.700,00	-505.025,15			
Investive Gebarung										
SU 33	Summe Einzahlungen investive Gebarung							0,00	0,00	0,00
SU 34	Summe Auszahlungen investive Gebarung							0,00	0,00	0,00
SA2	Saldo (2) Geldfluss aus der Investiven Gebarung (33 – 34)							0,00	0,00	0,00
SA3	Saldo (3) Nettofinanzierungssaldo (Saldo 1 + Saldo 2)							-507.200,00	-497.700,00	-505.025,15
Finanzierungstätigkeit										
SU 35	Summe Einzahlungen aus der Finanzierungstätigkeit							0,00	0,00	0,00
SU 36	Summe Auszahlungen aus der Finanzierungstätigkeit							0,00	0,00	0,00
SA4	Saldo (4) Geldfluss aus der Finanzierungstätigkeit (35 – 36)							0,00	0,00	0,00
SA5	Saldo (5) Geldfluss aus der voranschlagswirksamen Gebarung (Saldo 3 + Saldo 4)							-507.200,00	-497.700,00	-505.025,15
213	Sonderschulen									
213000	Sonderschulen									
Operative Gebarung										
SU 21 / 31	Summe Erträge / Einzahlungen operative Gebarung				0,00	0,00	0,00	0,00	0,00	0,00

		MVAG VC QU			Ergebnisvoranschlag			Finanzierungsvoranschlag		
		EH	FH		VA 2025	VA 2024	RA 2023	VA 2025	VA 2024	RA 2023
1/213000-752000	Transfers an Gemeindeverbände (Sonderschulen)	2231	3231	26	38.200,00	64.200,00	44.511,01	38.200,00	64.200,00	44.511,01
SU 22 / 32	Summe Aufwendungen / Auszahlungen operative Gebarung				38.200,00	64.200,00	44.511,01	38.200,00	64.200,00	44.511,01
SA 0 / SA 1	(0) Nettoergebnis (21 - 22) / (1) Geldfluss operative Gebarung (31 – 32)				-38.200,00	-64.200,00	-44.511,01	-38.200,00	-64.200,00	-44.511,01
SA01	Saldo (01) Haushaltsrücklagen (230 - 240)				0,00	0,00	0,00	0,00	0,00	0,00
SA00	Saldo (00) Nettoergebnis nach Haushaltsrücklagen (Saldo 0 + Saldo 01)				-38.200,00	-64.200,00	-44.511,01			
Investive Gebarung										
SU 33	Summe Einzahlungen investive Gebarung							0,00	0,00	0,00
SU 34	Summe Auszahlungen investive Gebarung							0,00	0,00	0,00
SA2	Saldo (2) Geldfluss aus der Investiven Gebarung (33 – 34)							0,00	0,00	0,00
SA3	Saldo (3) Nettofinanzierungssaldo (Saldo 1 + Saldo 2)							-38.200,00	-64.200,00	-44.511,01
Finanzierungstätigkeit										
SU 35	Summe Einzahlungen aus der Finanzierungstätigkeit							0,00	0,00	0,00
SU 36	Summe Auszahlungen aus der Finanzierungstätigkeit							0,00	0,00	0,00
SA4	Saldo (4) Geldfluss aus der Finanzierungstätigkeit (35 – 36)							0,00	0,00	0,00
SA5	Saldo (5) Geldfluss aus der voranschlagswirksamen Gebarung (Saldo 3 + Saldo 4)							-38.200,00	-64.200,00	-44.511,01
214	Polytechnische Schulen									
214000	Polytechnische Schulen									
Operative Gebarung										
2/214000+816000	Kostenbeiträge Poly St. Peter	2114	3114	13	3.400,00	3.400,00	3.250,00	3.400,00	3.400,00	3.250,00
SU 21 / 31	Summe Erträge / Einzahlungen operative Gebarung				3.400,00	3.400,00	3.250,00	3.400,00	3.400,00	3.250,00
1/214000-752000	Transfers an Gemeindeverbände (Polytechnische Schulen)	2231	3231	26	31.400,00	24.900,00	27.670,33	31.400,00	24.900,00	27.670,33
SU 22 / 32	Summe Aufwendungen / Auszahlungen operative Gebarung				31.400,00	24.900,00	27.670,33	31.400,00	24.900,00	27.670,33
SA 0 / SA 1	(0) Nettoergebnis (21 - 22) / (1) Geldfluss operative Gebarung (31 – 32)				-28.000,00	-21.500,00	-24.420,33	-28.000,00	-21.500,00	-24.420,33
SA01	Saldo (01) Haushaltsrücklagen (230 - 240)				0,00	0,00	0,00	0,00	0,00	0,00
SA00	Saldo (00) Nettoergebnis nach Haushaltsrücklagen (Saldo 0 + Saldo 01)				-28.000,00	-21.500,00	-24.420,33			
Investive Gebarung										
SU 33	Summe Einzahlungen investive Gebarung							0,00	0,00	0,00
SU 34	Summe Auszahlungen investive Gebarung							0,00	0,00	0,00
SA2	Saldo (2) Geldfluss aus der Investiven Gebarung (33 – 34)							0,00	0,00	0,00
SA3	Saldo (3) Nettofinanzierungssaldo (Saldo 1 + Saldo 2)							-28.000,00	-21.500,00	-24.420,33
Finanzierungstätigkeit										
SU 35	Summe Einzahlungen aus der Finanzierungstätigkeit							0,00	0,00	0,00
SU 36	Summe Auszahlungen aus der Finanzierungstätigkeit							0,00	0,00	0,00
SA4	Saldo (4) Geldfluss aus der Finanzierungstätigkeit (35 – 36)							0,00	0,00	0,00

		MVAG VC QU			Ergebnisvoranschlag			Finanzierungsvoranschlag		
		EH	FH		VA 2025	VA 2024	RA 2023	VA 2025	VA 2024	RA 2023
SA5	Saldo (5) Geldfluss aus der voranschlagswirksamen Gebarung (Saldo 3 + Saldo 4)							-28.000,00	-21.500,00	-24.420,33
22	Berufsbildender Unterricht; Anstalten der Bildung für Lehrerinnen und Lehrer sowie Erzieherinnen und Erzieher									
220	Berufsbildende Pflichtschulen									
220000	Berufsbildende Pflichtschulen									
Operative Gebarung										
SU 21 / 31	Summe Erträge / Einzahlungen operative Gebarung				0,00	0,00	0,00	0,00	0,00	0,00
1/220000-751000	Transfers an Länder (Berufsschulerhaltungsbeitrag)	2231	3231	26	72.700,00	86.800,00	80.500,00	72.700,00	86.800,00	80.500,00
1/220000-752000	Transfers an Gemeinden	2231	3231	26	1.200,00	1.100,00	1.050,00	1.200,00	1.100,00	1.050,00
SU 22 / 32	Summe Aufwendungen / Auszahlungen operative Gebarung				73.900,00	87.900,00	81.550,00	73.900,00	87.900,00	81.550,00
SA 0 / SA 1	(0) Nettoergebnis (21 - 22) / (1) Geldfluss operative Gebarung (31 – 32)				-73.900,00	-87.900,00	-81.550,00	-73.900,00	-87.900,00	-81.550,00
SA01	Saldo (01) Haushaltsrücklagen (230 - 240)				0,00	0,00	0,00	0,00	0,00	0,00
SA00	Saldo (00) Nettoergebnis nach Haushaltsrücklagen (Saldo 0 + Saldo 01)				-73.900,00	-87.900,00	-81.550,00			
Investive Gebarung										
SU 33	Summe Einzahlungen investive Gebarung							0,00	0,00	0,00
SU 34	Summe Auszahlungen investive Gebarung							0,00	0,00	0,00
SA2	Saldo (2) Geldfluss aus der Investiven Gebarung (33 – 34)							0,00	0,00	0,00
SA3	Saldo (3) Nettofinanzierungssaldo (Saldo 1 + Saldo 2)							-73.900,00	-87.900,00	-81.550,00
Finanzierungstätigkeit										
SU 35	Summe Einzahlungen aus der Finanzierungstätigkeit							0,00	0,00	0,00
SU 36	Summe Auszahlungen aus der Finanzierungstätigkeit							0,00	0,00	0,00
SA4	Saldo (4) Geldfluss aus der Finanzierungstätigkeit (35 – 36)							0,00	0,00	0,00
SA5	Saldo (5) Geldfluss aus der voranschlagswirksamen Gebarung (Saldo 3 + Saldo 4)							-73.900,00	-87.900,00	-81.550,00
24	Vorschulische Erziehung									
240	Kindergärten									
240000	Kindergarten Markt									
Operative Gebarung										
2/240000+808000	Elternbeiträge Mittagessen	2116	3116	16	4.000,00	4.000,00	889,60	4.000,00	4.000,00	867,20
2/240000+810000	Elternbeiträge Spiel- und Beschäftigungsmaterial	2114	3114	13	11.500,00	10.400,00	8.912,45	11.500,00	10.400,00	8.790,76
2/240000+810100	Elternbeiträge Nachmittagsbetreuung	2114	3114	13	6.000,00	6.800,00	4.652,67	6.000,00	6.800,00	4.916,40
2/240000+810300	Elternbeiträge Ferienbetreuung	2114	3114	13	1.400,00	1.900,00	1.144,87	1.400,00	1.900,00	1.167,00
2/240000+813000	Erträge aus der Auflösung von Investitionszuschüssen (Kapitaltransfers)	2127			12.500,00	12.500,00	12.503,03			
2/240000+816100	Kostenbeiträge für Kindergartentransport	2114	3114	13	3.000,00	3.500,00	2.897,28	3.000,00	3.500,00	2.897,28

		MVAG		VC QU	Ergebnisvoranschlag			Finanzierungsvoranschlag		
		EH	FH		VA 2025	VA 2024	RA 2023	VA 2025	VA 2024	RA 2023
2/240000+861000	Transfers von Ländern, Landesfonds und Landesammern	2121	3121	15	71.400,00	72.100,00	1.400,00	71.400,00	72.100,00	1.400,00
2/240000+861200	Transfers von Ländern (Zinsenzuschuss)	2121	3121	15	1.000,00	4.000,00	4.475,90	1.000,00	4.000,00	4.475,90
SU 21 / 31	Summe Erträge / Einzahlungen operative Gebarung				110.800,00	115.200,00	36.875,80	98.300,00	102.700,00	24.514,54
1/240000-400000	Geringwertige Wirtschaftsgüter (GWG)	2221	3221	23	2.900,00	12.000,00	1.650,37	2.900,00	12.000,00	1.631,39
1/240000-400100	Spiel- und Beschäftigungsmaterial	2221	3221	23	11.500,00	11.700,00	8.324,59	11.500,00	11.700,00	8.376,52
1/240000-430000	Lebensmittel (Mittagessen)	2221	3221	23	5.000,00	5.700,00	1.270,40	5.000,00	5.700,00	969,60
1/240000-454000	Reinigungsmittel	2221	3221	23	1.500,00	2.100,00	1.146,59	1.500,00	2.100,00	1.146,59
1/240000-456000	Büromittel	2221	3221	23	600,00	600,00	370,28	600,00	600,00	370,28
1/240000-458000	Hausapotheke	2221	3221	23	100,00	100,00	157,36	100,00	100,00	157,36
1/240000-459000	Sonstige Verbrauchsgüter	2221	3221	23	700,00	700,00	589,51	700,00	700,00	589,51
1/240000-511000	Bezüge VB Arbeiter	2211	3211	20	199.800,00	178.200,00	153.090,17	199.800,00	178.200,00	153.090,17
1/240000-523000	Bezüge nicht ganzjährig beschäftigte Arbeiter	2211	3211	20	5.000,00	8.000,00	4.364,58	5.000,00	8.000,00	4.364,58
1/240000-523100	Geldbezüge der nicht ganzjährig beschäftigten Arbeiter (FSJ)	2211	3211	20	6.000,00	9.500,00	9.709,50	6.000,00	9.500,00	9.846,30
1/240000-565000	Mehrleistungsvergütungen	2211	3211	20	2.500,00	2.500,00	1.120,74	2.500,00	2.500,00	1.120,74
1/240000-566000	Dienstjubiläen	2212	3212	20	4.400,00			4.400,00		
1/240000-580000	DGB zum Ausgleichsfonds für Familienbeihilfen Vertragsbedienstete	2212	3212	20	7.600,00	6.400,00	5.718,88	7.600,00	6.400,00	5.718,88
1/240000-580100	DGB zum Ausgleichsfonds für Familienbeihilfen nicht ganzjährig Beschäftigte	2212	3212	20	400,00	300,00	135,52	400,00	300,00	135,52
1/240000-582000	DG-SV und MVK Vertragsbedienstete	2212	3212	20	43.000,00	38.400,00	32.771,94	43.000,00	38.400,00	32.771,94
1/240000-582100	DG-SV und MVK nicht ganzjährig Beschäftigte	2212	3212	20	1.200,00	1.700,00	922,57	1.200,00	1.700,00	922,57
1/240000-592000	Dotierung von Rückstellungen für Jubiläumszuwendungen	2214			7.000,00	1.400,00	5.932,00			
1/240000-600000	Energiebezüge (Stromverbrauch)	2222	3222	24	7.000,00	5.000,00	14.215,91	7.000,00	5.000,00	14.085,00
1/240000-600100	Energiebezüge (Fernwärme)	2222	3222	24	9.000,00	8.700,00	8.777,80	9.000,00	8.700,00	8.777,80
1/240000-614000	Instandhaltung von Gebäuden und Bauten	2224	3224	24	2.500,00	2.500,00	2.332,99	2.500,00	2.500,00	2.363,84
1/240000-618000	Instandhaltung der Amts-, Betriebs- und Geschäftsausstattung	2224	3224	24	2.000,00	2.300,00	351,25	2.000,00	2.300,00	351,25
1/240000-621000	Sonstige Transporte (Kindergartentransport)	2222	3222	24	25.000,00	20.000,00	15.458,29	25.000,00	20.000,00	13.025,84
1/240000-630000	Portogebühren	2222	3222	24	100,00	100,00		100,00	100,00	
1/240000-631000	Telekommunikationsdienste	2222	3222	24	1.700,00	1.500,00	1.141,71	1.700,00	1.500,00	1.141,71
1/240000-670000	Versicherungen	2222	3222	24	3.500,00	3.500,00	3.367,27	3.500,00	3.500,00	3.378,66
1/240000-680000	Planmäßige Abschreibung	2226			32.400,00	31.900,00	30.733,55			
1/240000-700000	Mietaufwand	2223	3223	24	300,00	300,00	200,48	300,00	300,00	200,48

		MVAG		VC QU	Ergebnisvoranschlag			Finanzierungsvoranschlag		
		EH	FH		VA 2025	VA 2024	RA 2023	VA 2025	VA 2024	RA 2023
1/240000-711000	Gebühren für die Benützung von Gemeindeeinrichtungen und Anlagen gemäß FAG	2225	3225	24	4.500,00	4.500,00	3.619,02	4.500,00	4.500,00	3.619,02
1/240000-723000	Amtspauschalien und Repräsentationsaufwendungen	2225	3225	24			383,42			383,42
1/240000-728000	Sonstige Leistungsentgelte	2225	3225	24	3.000,00	6.300,00	1.881,06	3.000,00	6.300,00	1.881,06
1/240000-768000	Studienbeihilfen	2234	3234	27	500,00	500,00	308,14	500,00	500,00	308,14
1/240000-768100	Sonstige Transfers an private Haushalte	2234	3234	27	400,00	400,00	200,00	400,00	400,00	200,00
SU 22 / 32	Summe Aufwendungen / Auszahlungen operative Gebarung				391.100,00	366.800,00	310.245,89	351.700,00	333.500,00	270.928,17
SA 0 / SA 1	(0) Nettoergebnis (21 - 22) / (1) Geldfluss operative Gebarung (31 - 32)				-280.300,00	-251.600,00	-273.370,09	-253.400,00	-230.800,00	-246.413,63
SA01	Saldo (01) Haushaltsrücklagen (230 - 240)				0,00	0,00	0,00	0,00	0,00	0,00
SA00	Saldo (00) Nettoergebnis nach Haushaltsrücklagen (Saldo 0 + Saldo 01)				-280.300,00	-251.600,00	-273.370,09			
Investive Gebarung										
SU 33	Summe Einzahlungen investive Gebarung							0,00	0,00	0,00
1/240000-006000	Sonstige Grundstückseinrichtungen		3412	2				6.800,00	6.500,00	397,20
1/240000-042000	Amts-, Betriebs- und Geschäftsausstattung		3415	2 41					1.500,00	1.238,00
SU 34	Summe Auszahlungen investive Gebarung							6.800,00	8.000,00	1.635,20
SA2	Saldo (2) Geldfluss aus der Investiven Gebarung (33 - 34)							-6.800,00	-8.000,00	-1.635,20
SA3	Saldo (3) Nettofinanzierungssaldo (Saldo 1 + Saldo 2)							-260.200,00	-238.800,00	-248.048,83
Finanzierungstätigkeit										
SU 35	Summe Einzahlungen aus der Finanzierungstätigkeit							0,00	0,00	0,00
SU 36	Summe Auszahlungen aus der Finanzierungstätigkeit							0,00	0,00	0,00
SA4	Saldo (4) Geldfluss aus der Finanzierungstätigkeit (35 - 36)							0,00	0,00	0,00
SA5	Saldo (5) Geldfluss aus der voranschlagswirksamen Gebarung (Saldo 3 + Saldo 4)							-260.200,00	-238.800,00	-248.048,83
240100 Kindergarten St. Michael										
Operative Gebarung										
2/240100+810000	Elternbeiträge Spiel- und Beschäftigungsmaterial	2114	3114	13	2.300,00	1.800,00	1.192,97	2.300,00	1.800,00	1.263,68
2/240100+813000	Erträge aus der Auflösung von Investitionszuschüssen (Kapitaltransfers)	2127			300,00	300,00	271,21			
2/240100+816100	Kostenbeiträge für Kindergartentransport	2114	3114	13	2.000,00	2.500,00	1.709,12	2.000,00	2.500,00	1.745,48
2/240100+828000	Rückersätze von Aufwendungen	2116	3116	18			1.725,97			1.725,97
2/240100+861000	Transfers von Ländern, Landesfonds und Landeskammern	2121	3121	15	10.000,00	10.000,00		10.000,00	10.000,00	
SU 21 / 31	Summe Erträge / Einzahlungen operative Gebarung				14.600,00	14.600,00	4.899,27	14.300,00	14.300,00	4.735,13
1/240100-400000	Geringwertige Wirtschaftsgüter (GWG)	2221	3221	23	2.200,00	1.000,00	591,52	2.200,00	1.000,00	591,52
1/240100-400100	Spiel- und Beschäftigungsmaterial	2221	3221	23	2.300,00	2.000,00	4.036,63	2.300,00	2.000,00	4.036,63
1/240100-451000	Brennstoffe (Pellets)	2221	3221	23	2.000,00	2.000,00	1.697,73	2.000,00	2.000,00	1.697,73

Voranschlag 2025

Marktgemeinde St. Peter in der Au

Ergebnis- und Finanzierungsvoranschlag Detailnachweis

		MVAG VC QU			Ergebnisvoranschlag			Finanzierungsvoranschlag		
		EH	FH		VA 2025	VA 2024	RA 2023	VA 2025	VA 2024	RA 2023
1/240100-454000	Reinigungsmittel	2221	3221	23	500,00	500,00	298,18	500,00	500,00	298,18
1/240100-456000	Büromittel	2221	3221	23	200,00	200,00	202,72	200,00	200,00	202,72
1/240100-457000	Druckwerke	2221	3221	23			49,71			49,71
1/240100-458000	Hausapotheke	2221	3221	23	100,00	100,00		100,00	100,00	
1/240100-459000	Sonstige Verbrauchsgüter	2221	3221	23	100,00	100,00	106,31	100,00	100,00	106,31
1/240100-511000	Bezüge VB Arbeiter	2211	3211	20	31.300,00	30.100,00	26.202,84	31.300,00	30.100,00	26.202,84
1/240100-523000	Bezüge nicht ganzjährig beschäftigte Arbeiter	2211	3211	20			120,23			120,23
1/240100-565000	Mehrleistungsvergütungen	2211	3211	20	1.000,00	1.000,00	549,36	1.000,00	1.000,00	549,36
1/240100-580000	DGB zum Ausgleichsfonds für Familienbeihilfen Vertragsbedienstete	2212	3212	20	1.300,00	1.200,00	1.034,77	1.300,00	1.200,00	1.034,77
1/240100-580100	DGB zum Ausgleichsfonds für Familienbeihilfen nicht ganzjährig Beschäftigte	2212	3212	20			4,45			4,45
1/240100-582000	DG-SV und MVK Vertragsbedienstete	2212	3212	20	7.000,00	6.700,00	5.975,17	7.000,00	6.700,00	5.975,17
1/240100-582100	DG-SV und MVK nicht ganzjährig Beschäftigte	2212	3212	20			21,82			21,82
1/240100-592000	Dotierung von Rückstellungen für Jubiläumszuwendungen	2214			300,00	100,00	324,00			
1/240100-600000	Energiebezüge (Stromverbrauch)	2222	3222	24	2.500,00	2.000,00	2.395,42	2.500,00	2.000,00	2.127,05
1/240100-614000	Instandhaltung von Gebäuden und Bauten	2224	3224	24	1.500,00	1.500,00	807,01	1.500,00	1.500,00	807,01
1/240100-618000	Instandhaltung der Amts-, Betriebs- und Geschäftsausstattung	2224	3224	24	400,00	400,00	359,87	400,00	400,00	359,87
1/240100-621000	Sonstige Transporte (Kindergartentransport)	2222	3222	24	14.000,00	14.500,00	8.925,34	14.000,00	14.500,00	7.383,64
1/240100-631000	Telekommunikationsdienste	2222	3222	24	800,00	800,00	596,20	800,00	800,00	596,20
1/240100-670000	Versicherungen	2222	3222	24	1.100,00	1.100,00	967,36	1.100,00	1.100,00	970,63
1/240100-680000	Planmäßige Abschreibung	2226			8.500,00	6.600,00	6.452,11			
1/240100-700000	Mietaufwand	2223	3223	24	300,00	300,00	200,48	300,00	300,00	200,48
1/240100-711000	Gebühren für die Benützung von Gemeindeeinrichtungen und Anlagen gemäß FAG	2225	3225	24	1.700,00	1.700,00	1.279,93	1.700,00	1.700,00	1.279,93
1/240100-728000	Sonstige Leistungsentgelte	2225	3225	24	300,00	300,00	359,70	300,00	300,00	406,11
1/240100-768000	Studienbeihilfen	2234	3234	27	800,00	1.100,00	1.068,30	800,00	1.100,00	1.068,30
1/240100-768100	Sonstige Transfers an private Haushalte	2234	3234	27	100,00	100,00	50,00	100,00	100,00	50,00
SU 22 / 32	Summe Aufwendungen / Auszahlungen operative Gebarung				80.300,00	75.400,00	64.677,16	71.500,00	68.700,00	56.140,66
SA 0 / SA 1	(0) Nettoergebnis (21 - 22) / (1) Geldfluss operative Gebarung (31 - 32)				-65.700,00	-60.800,00	-59.777,89	-57.200,00	-54.400,00	-51.405,53
SA01	Saldo (01) Haushaltsrücklagen (230 - 240)				0,00	0,00	0,00	0,00	0,00	0,00
SA00	Saldo (00) Nettoergebnis nach Haushaltsrücklagen (Saldo 0 + Saldo 01)				-65.700,00	-60.800,00	-59.777,89			

		MVAG			Ergebnisvoranschlag			Finanzierungsvoranschlag		
		EH	FH	VC QU	VA 2025	VA 2024	RA 2023	VA 2025	VA 2024	RA 2023
Investive Gebarung										
2/240100+300000	Kapitaltransfers von Bund, Bundesfonds und Bundeskammern		3331	33						1.855,00
SU 33	Summe Einzahlungen investive Gebarung							0,00	0,00	1.855,00
1/240100-006000	Sonstige Grundstückseinrichtungen		3412	2 40				60.000,00		
1/240100-042000	Amts-, Betriebs- und Geschäftsausstattung		3415	2 41				1.100,00		3.557,71
SU 34	Summe Auszahlungen investive Gebarung							61.100,00	0,00	3.557,71
SA2	Saldo (2) Geldfluss aus der Investiven Gebarung (33 – 34)							-61.100,00	0,00	-1.702,71
SA3	Saldo (3) Nettofinanzierungssaldo (Saldo 1 + Saldo 2)							-118.300,00	-54.400,00	-53.108,24
Finanzierungstätigkeit										
SU 35	Summe Einzahlungen aus der Finanzierungstätigkeit							0,00	0,00	0,00
SU 36	Summe Auszahlungen aus der Finanzierungstätigkeit							0,00	0,00	0,00
SA4	Saldo (4) Geldfluss aus der Finanzierungstätigkeit (35 – 36)							0,00	0,00	0,00
SA5	Saldo (5) Geldfluss aus der voranschlagswirksamen Gebarung (Saldo 3 + Saldo 4)							-118.300,00	-54.400,00	-53.108,24
240200	Kindergarten Kürnberg									
Operative Gebarung										
2/240200+808000	Elternbeiträge Mittagessen	2116	3116	16	1.000,00	1.200,00	248,17	1.000,00	1.200,00	136,81
2/240200+810000	Elternbeiträge Spiel- und Beschäftigungsmaterial	2114	3114	13	3.400,00	3.000,00	2.531,07	3.400,00	3.000,00	2.522,22
2/240200+810100	Elternbeiträge Nachmittagsbetreuung	2114	3114	13	2.000,00	2.000,00	2.123,88	2.000,00	2.000,00	2.256,62
2/240200+810300	Elternbeiträge Ferienbetreuung	2114	3114	13	200,00	300,00	130,52	200,00	300,00	130,52
2/240200+813000	Erträge aus der Auflösung von Investitionszuschüssen (Kapitaltransfers)	2127			6.600,00	6.500,00	6.231,77			
2/240200+816100	Kostenbeiträge für Kindergartentransport	2114	3114	13	2.000,00	2.200,00	1.936,33	2.000,00	2.200,00	2.045,42
2/240200+817000	Erträge aus der Auflösung von sonstigen Rückstellungen	2117					59,00			
2/240200+861000	Transfers von Ländern, Landesfonds und Landeskammern	2121	3121	15	20.000,00	20.000,00		20.000,00	20.000,00	
2/240200+861200	Transfers von Ländern (Zinsenzuschuss)	2121	3121	15	4.400,00	5.100,00	5.881,81	4.400,00	5.100,00	5.881,81
SU 21 / 31	Summe Erträge / Einzahlungen operative Gebarung				39.600,00	40.300,00	19.142,55	33.000,00	33.800,00	12.973,40
1/240200-400000	Geringwertige Wirtschaftsgüter (GWG)	2221	3221	23	800,00	1.600,00	620,80	800,00	1.600,00	620,80
1/240200-400100	Spiel- und Beschäftigungsmaterial	2221	3221	23	3.900,00	3.300,00	2.045,88	3.900,00	3.300,00	2.087,88
1/240200-430000	Lebensmittel (Mittagessen)	2221	3221	23	1.200,00	800,00	378,23	1.200,00	800,00	369,17
1/240200-451000	Brennstoffe (Pellets)	2221	3221	23	5.000,00	3.500,00	5.554,02	5.000,00	3.500,00	5.554,02
1/240200-454000	Reinigungsmittel	2221	3221	23	500,00	500,00	494,64	500,00	500,00	253,17
1/240200-456000	Büromittel	2221	3221	23	200,00	200,00	19,35	200,00	200,00	19,35
1/240200-457000	Druckwerke	2221	3221	23	100,00	100,00	23,26	100,00	100,00	23,26
1/240200-458000	Hausapotheke	2221	3221	23	100,00	100,00	48,31	100,00	100,00	48,31

Voranschlag 2025

Marktgemeinde St. Peter in der Au

Ergebnis- und Finanzierungsvoranschlag Detailnachweis

		MVAG		VC QU	Ergebnisvoranschlag			Finanzierungsvoranschlag		
		EH	FH		VA 2025	VA 2024	RA 2023	VA 2025	VA 2024	RA 2023
1/240200-459000	Sonstige Verbrauchsgüter	2221	3221	23	400,00	400,00	887,83	400,00	400,00	921,36
1/240200-511000	Bezüge VB Arbeiter	2211	3211	20	58.100,00	54.900,00	46.063,75	58.100,00	54.900,00	46.063,75
1/240200-523000	Bezüge nicht ganzjährig beschäftigte Arbeiter	2211	3211	20			17,17			17,17
1/240200-565000	Mehrleistungsvergütungen	2211	3211	20	2.000,00	2.000,00	584,86	2.000,00	2.000,00	584,86
1/240200-580000	DGB zum Ausgleichsfonds für Familienbeihilfen Vertragsbedienstete	2212	3212	20	2.400,00	2.100,00	1.727,88	2.400,00	2.100,00	1.727,88
1/240200-580100	DGB zum Ausgleichsfonds für Familienbeihilfen nicht ganzjährig Beschäftigte	2212	3212	20			0,64			0,64
1/240200-582000	DG-SV und MVK Vertragsbedienstete	2212	3212	20	13.100,00	12.200,00	9.959,38	13.100,00	12.200,00	9.959,38
1/240200-582100	DG-SV und MVK nicht ganzjährig Beschäftigte	2212	3212	20			3,11			3,11
1/240200-592000	Dotierung von Rückstellungen für Jubiläumszuwendungen	2214			600,00	500,00	587,00			
1/240200-600000	Energiebezüge (Stromverbrauch)	2222	3222	24	3.000,00	2.500,00	2.100,29	3.000,00	2.500,00	2.073,34
1/240200-614000	Instandhaltung von Gebäuden und Bauten	2224	3224	24	500,00	500,00	1.373,02	500,00	500,00	1.373,02
1/240200-618000	Instandhaltung der Amts-, Betriebs- und Geschäftsausstattung	2224	3224	24	500,00	500,00	2.006,50	500,00	500,00	2.006,50
1/240200-621000	Sonstige Transporte (Kindergartentransport)	2222	3222	24	25.000,00	16.000,00	16.642,55	25.000,00	16.000,00	23.158,80
1/240200-630000	Portogebühren	2222	3222	24	100,00	100,00		100,00	100,00	
1/240200-631000	Telekommunikationsdienste	2222	3222	24	900,00	900,00	620,53	900,00	900,00	620,53
1/240200-650000	Darlehenszinsen	2241	3241	25	7.400,00	9.100,00	10.858,16	7.400,00	9.100,00	10.858,16
1/240200-670000	Versicherungen	2222	3222	24	3.600,00	3.600,00	3.482,67	3.600,00	3.600,00	3.494,45
1/240200-680000	Planmäßige Abschreibung	2226			35.000,00	35.400,00	35.196,32			
1/240200-700000	Mietaufwand	2223	3223	24	300,00	300,00	200,48	300,00	300,00	200,48
1/240200-711000	Gebühren für die Benützung von Gemeindeeinrichtungen und Anlagen gemäß FAG	2225	3225	24	3.500,00	3.500,00	2.437,80	3.500,00	3.500,00	2.437,80
1/240200-728000	Sonstige Leistungsentgelte	2225	3225	24	800,00	800,00	1.173,13	800,00	800,00	1.173,13
1/240200-752000	Transfers an Gemeinden (Kindergartenbeitrag St.Ulrich+Maria Neustift)	2231	3231	26	22.000,00	18.500,00	18.960,00	22.000,00	18.500,00	18.960,00
1/240200-768100	Sonstige Transfers an private Haushalte	2234	3234	27	100,00	100,00		100,00	100,00	
SU 22 / 32	Summe Aufwendungen / Auszahlungen operative Gebarung				191.100,00	174.000,00	164.067,56	155.500,00	138.100,00	134.610,32
SA 0 / SA 1	(0) Nettoergebnis (21 - 22) / (1) Geldfluss operative Gebarung (31 - 32)				-151.500,00	-133.700,00	-144.925,01	-122.500,00	-104.300,00	-121.636,92
SA01	Saldo (01) Haushaltsrücklagen (230 - 240)				0,00	0,00	0,00	0,00	0,00	0,00
SA00	Saldo (00) Nettoergebnis nach Haushaltsrücklagen (Saldo 0 + Saldo 01)				-151.500,00	-133.700,00	-144.925,01			

					Ergebnisvoranschlag			Finanzierungsvoranschlag		
					VA 2025	VA 2024	RA 2023	VA 2025	VA 2024	RA 2023
					EH	FH	VC QU			
Investive Gebarung										
2/240200+301000	Kapitaltransfers von Ländern, Landesfonds und Landeskammern			3331					1.000,00	
SU 33	Summe Einzahlungen investive Gebarung							0,00	1.000,00	0,00
1/240200-006000	Sonstige Grundstückseinrichtungen		3412	2				3.000,00		
1/240200-042000	Amts-, Betriebs- und Geschäftsausstattung		3415	2 41						3.855,27
SU 34	Summe Auszahlungen investive Gebarung							3.000,00	0,00	3.855,27
SA2	Saldo (2) Geldfluss aus der Investiven Gebarung (33 – 34)							-3.000,00	1.000,00	-3.855,27
SA3	Saldo (3) Nettofinanzierungssaldo (Saldo 1 + Saldo 2)							-125.500,00	-103.300,00	-125.492,19
Finanzierungstätigkeit										
SU 35	Summe Einzahlungen aus der Finanzierungstätigkeit							0,00	0,00	0,00
1/240200-346000	Tilgung von Bankdarlehen		3614	65				73.400,00	73.400,00	73.333,34
SU 36	Summe Auszahlungen aus der Finanzierungstätigkeit							73.400,00	73.400,00	73.333,34
SA4	Saldo (4) Geldfluss aus der Finanzierungstätigkeit (35 – 36)							-73.400,00	-73.400,00	-73.333,34
SA5	Saldo (5) Geldfluss aus der voranschlagswirksamen Gebarung (Saldo 3 + Saldo 4)							-198.900,00	-176.700,00	-198.825,53
240300	Kindergarten St. Johann									
Operative Gebarung										
2/240300+810000	Elternbeiträge Spiel- und Beschäftigungsmaterial	2114	3114	13	1.900,00	1.800,00	1.564,22	1.900,00	1.800,00	1.670,42
2/240300+810100	Erträge aus Leistungen (Ökostrom)	2114	3114		500,00	200,00		500,00	200,00	
2/240300+813000	Erträge aus der Auflösung von Investitionszuschüssen (Kapitaltransfers)		2127		1.700,00	1.700,00	1.356,05			
2/240300+816100	Kostenbeiträge für Kindergartentransport	2114	3114	13	2.200,00	2.500,00	1.954,53	2.200,00	2.500,00	1.827,26
2/240300+828000	Rückersätze von Aufwendungen	2116	3116	18			1.034,87			1.034,87
2/240300+861000	Transfers von Ländern, Landesfonds und Landeskammern	2121	3121	15	10.000,00	10.000,00	8.160,00	10.000,00	10.000,00	8.160,00
2/240300+863000	Transfers von Sozialversicherungsträgern (AUVA)	2121	3121	15		3.300,00			3.300,00	
SU 21 / 31	Summe Erträge / Einzahlungen operative Gebarung				16.300,00	19.500,00	14.069,67	14.600,00	17.800,00	12.692,55
1/240300-400000	Geringwertige Wirtschaftsgüter (GWG)	2221	3221	23	1.600,00	900,00	820,16	1.600,00	900,00	820,16
1/240300-400100	Spiel- und Beschäftigungsmaterial	2221	3221	23	1.900,00	1.800,00	1.496,35	1.900,00	1.800,00	1.496,35
1/240300-454000	Reinigungsmittel	2221	3221	23	300,00	300,00	255,88	300,00	300,00	30,81
1/240300-456000	Büromittel	2221	3221	23	200,00	200,00	7,60	200,00	200,00	7,60
1/240300-457000	Druckwerke	2221	3221	23	100,00	100,00	26,45	100,00	100,00	26,45
1/240300-458000	Hausapotheke	2221	3221	23	100,00	100,00		100,00	100,00	
1/240300-459000	Sonstige Verbrauchsgüter	2221	3221	23	200,00	200,00	87,24	200,00	200,00	87,24
1/240300-511000	Bezüge VB Arbeiter	2211	3211	20	32.100,00	28.900,00	29.228,83	32.100,00	28.900,00	29.228,83

		MVAG		VC QU	Ergebnisvoranschlag			Finanzierungsvoranschlag		
		EH	FH		VA 2025	VA 2024	RA 2023	VA 2025	VA 2024	RA 2023
1/240300-523000	Bezüge nicht ganzjährig beschäftigte Arbeiter	2211	3211	20	1.500,00	3.000,00	263,34	1.500,00	3.000,00	263,34
1/240300-565000	Mehrleistungsvergütungen	2211	3211	20	800,00	1.200,00	112,30	800,00	1.200,00	112,30
1/240300-580000	DGB zum Ausgleichsfonds für Familienbeihilfen Vertragsbedienstete	2212	3212	20	1.300,00	1.200,00	1.084,23	1.300,00	1.200,00	1.084,23
1/240300-580100	DGB zum Ausgleichsfonds für Familienbeihilfen nicht ganzjährig Beschäftigte	2212	3212	20	100,00	100,00	9,74	100,00	100,00	9,74
1/240300-582000	DG-SV und MVK Vertragsbedienstete	2212	3212	20	7.000,00	6.800,00	6.130,08	7.000,00	6.800,00	6.130,08
1/240300-582100	DG-SV und MVK nicht ganzjährig Beschäftigte	2212	3212	20	400,00	400,00	47,81	400,00	400,00	47,81
1/240300-592000	Dotierung von Rückstellungen für Jubiläumszuwendungen	2214			1.000,00	400,00	1.372,00			
1/240300-600000	Energiebezüge (Stromverbrauch)	2222	3222	24	2.000,00	2.000,00	1.170,75	2.000,00	2.000,00	997,51
1/240300-600100	Energiebezüge (Fernwärme)	2222	3222	24	2.400,00	2.300,00	2.047,41	2.400,00	2.300,00	2.047,41
1/240300-614000	Instandhaltung von Gebäuden und Bauten	2224	3224	24	300,00	300,00	11,00	300,00	300,00	11,00
1/240300-618000	Instandhaltung der Amts-, Betriebs- und Geschäftsausstattung	2224	3224	24	800,00	1.300,00	865,68	800,00	1.300,00	865,68
1/240300-621000	Sonstige Transporte (Kindergartentransport)	2222	3222	24	8.000,00	6.500,00	7.734,58	8.000,00	6.500,00	6.946,60
1/240300-630000	Portogebühren	2222	3222	24	100,00	100,00	20,80	100,00	100,00	20,80
1/240300-631000	Telekommunikationsdienste	2222	3222	24	700,00	700,00	456,53	700,00	700,00	456,53
1/240300-670000	Versicherungen	2222	3222	24	800,00	800,00	664,78	800,00	800,00	667,02
1/240300-680000	Planmäßige Abschreibung	2226			12.200,00	12.600,00	11.621,51			
1/240300-700000	Mietaufwand	2223	3223	24	300,00	300,00	200,48	300,00	300,00	200,48
1/240300-711000	Gebühren für die Benützung von Gemeindeeinrichtungen und Anlagen gemäß FAG	2225	3225	24	1.300,00	1.300,00	1.083,85	1.300,00	1.300,00	1.083,85
1/240300-728000	Sonstige Leistungsentgelte	2225	3225	24	400,00	400,00	504,48	400,00	400,00	504,48
1/240300-768000	Studienbeihilfen	2234	3234		300,00	400,00		300,00	400,00	
1/240300-768100	Sonstige Transfers an private Haushalte	2234	3234	27	100,00	100,00		100,00	100,00	
SU 22 / 32	Summe Aufwendungen / Auszahlungen operative Gebarung				78.300,00	74.700,00	67.323,86	65.100,00	61.700,00	53.146,30
SA 0 / SA 1	(0) Nettoergebnis (21 - 22) / (1) Geldfluss operative Gebarung (31 - 32)				-62.000,00	-55.200,00	-53.254,19	-50.500,00	-43.900,00	-40.453,75
SA01	Saldo (01) Haushaltsrücklagen (230 - 240)				0,00	0,00	0,00	0,00	0,00	0,00
SA00	Saldo (00) Nettoergebnis nach Haushaltsrücklagen (Saldo 0 + Saldo 01)				-62.000,00	-55.200,00	-53.254,19			
Investive Gebarung										
2/240300+300000	Kapitaltransfers von Bund (EAG-Förderung PV-Anlage)		3331						900,00	12.584,93
2/240300+301000	Kapitaltransfers von Ländern, Landesfonds und Landeskammern		3331					2.000,00		6.140,00
SU 33	Summe Einzahlungen investive Gebarung							2.000,00	900,00	18.724,93

		MVAG		VC QU	Ergebnisvoranschlag			Finanzierungsvoranschlag		
		EH	FH		VA 2025	VA 2024	RA 2023	VA 2025	VA 2024	RA 2023
1/240300-042000	Amts-, Betriebs- und Geschäftsausstattung			3415 2 41				3.700,00		1.238,00
1/240300-050000	Sonderanlagen (PV-Anlage)			3412 2					8.000,00	479,36
SU 34	Summe Auszahlungen investive Gebarung							3.700,00	8.000,00	1.717,36
SA2	Saldo (2) Geldfluss aus der Investiven Gebarung (33 – 34)							-1.700,00	-7.100,00	17.007,57
SA3	Saldo (3) Nettofinanzierungssaldo (Saldo 1 + Saldo 2)							-52.200,00	-51.000,00	-23.446,18
Finanzierungstätigkeit										
SU 35	Summe Einzahlungen aus der Finanzierungstätigkeit							0,00	0,00	0,00
SU 36	Summe Auszahlungen aus der Finanzierungstätigkeit							0,00	0,00	0,00
SA4	Saldo (4) Geldfluss aus der Finanzierungstätigkeit (35 – 36)							0,00	0,00	0,00
SA5	Saldo (5) Geldfluss aus der voranschlagswirksamen Gebarung (Saldo 3 + Saldo 4)							-52.200,00	-51.000,00	-23.446,18
240400	Krabbelgruppe									
Operative Gebarung										
2/240400+810000	Elternbeiträge Spiel- und Beschäftigungsmaterial	2114	3114	13	2.200,00	2.500,00	1.347,50	2.200,00	2.500,00	1.347,50
2/240400+810100	Elternbeiträge Betreuungskosten	2114	3114	13			17.829,50			17.829,50
2/240400+813000	Erträge aus der Auflösung von Investitionszuschüssen (Kapitaltransfers)	2127			3.400,00	3.400,00	3.423,27			
2/240400+861000	Transfers von Ländern (Kinderbetreuungsbeitrag)	2121	3121	15	50.000,00	66.000,00	18.959,60	50.000,00	66.000,00	18.959,60
2/240400+861100	Transfers von Ländern	2121	3121	15	45.000,00	44.500,00	14.264,50	45.000,00	44.500,00	14.264,50
2/240400+862000	Transfers von Gemeinden	2121	3121	15	3.000,00	5.200,00	1.706,25	3.000,00	5.200,00	1.706,25
SU 21 / 31	Summe Erträge / Einzahlungen operative Gebarung				103.600,00	121.600,00	57.530,62	100.200,00	118.200,00	54.107,35
1/240400-400000	Geringwertige Wirtschaftsgüter (GWG)	2221	3221	23	1.600,00	1.000,00	190,33	1.600,00	1.000,00	190,33
1/240400-400100	Spiel- und Beschäftigungsmaterial	2221	3221	23	2.200,00	2.500,00	524,95	2.200,00	2.500,00	557,42
1/240400-454000	Reinigungsmittel	2221	3221	23	300,00	300,00	41,71	300,00	300,00	33,04
1/240400-456000	Büromittel	2221	3221	23	200,00	200,00		200,00	200,00	6,85
1/240400-458000	Hausapotheke	2221	3221	23	100,00	100,00	158,11	100,00	100,00	158,11
1/240400-459000	Sonstige Verbrauchsgüter	2221	3221	23	100,00	100,00	79,82	100,00	100,00	77,04
1/240400-510000	Bezüge VB Angestellte	2211	3211	20	26.400,00	34.400,00	31.455,25	26.400,00	34.400,00	31.455,25
1/240400-511000	Bezüge VB Arbeiter	2211	3211	20	27.400,00	23.100,00	23.534,31	27.400,00	23.100,00	23.534,31
1/240400-565000	Mehrleistungsvergütungen	2211	3211	20	1.000,00	800,00	1.451,53	1.000,00	800,00	1.451,53
1/240400-580000	DGB zum Ausgleichsfonds für Familienbeihilfen Vertragsbedienstete	2212	3212	20	2.200,00	2.300,00	2.128,28	2.200,00	2.300,00	2.128,28
1/240400-582000	DG-SV und MVK Vertragsbedienstete	2212	3212	20	10.500,00	12.200,00	11.897,55	10.500,00	12.200,00	11.897,55
1/240400-592000	Dotierung von Rückstellungen für Jubiläumszuwendungen	2214			1.500,00	2.000,00	2.703,00			
1/240400-614000	Instandhaltung von Gebäuden und Bauten	2224	3224	24			68,20			68,20

		MVAG		VC QU	Ergebnisvoranschlag			Finanzierungsvoranschlag		
		EH	FH		VA 2025	VA 2024	RA 2023	VA 2025	VA 2024	RA 2023
1/240400-618000	Instandhaltung der Amts-, Betriebs- und Geschäftsausstattung	2224	3224	24			323,43			323,43
1/240400-631000	Telekommunikationsdienste	2222	3222	24	600,00	600,00	377,54	600,00	600,00	368,24
1/240400-670000	Versicherungen	2222	3222	24	300,00	300,00	172,98	300,00	300,00	173,56
1/240400-680000	Planmäßige Abschreibung	2226			6.600,00	6.600,00	6.274,96			
1/240400-728000	Sonstige Leistungsentgelte	2225	3225	24	200,00	200,00	56,99	200,00	200,00	56,99
1/240400-752000	Transfers an Gemeinden (TBE-Beitrag)	2231	3231			800,00			800,00	
1/240400-768000	Studienbeihilfen	2234	3234	27	800,00	800,00	704,22	800,00	800,00	704,22
1/240400-768100	Sonstige Transfers an private Haushalte	2234	3234	27	200,00	200,00	50,00	200,00	200,00	50,00
SU 22 / 32	Summe Aufwendungen / Auszahlungen operative Gebarung				82.200,00	88.500,00	82.193,16	74.100,00	79.900,00	73.234,35
SA 0 / SA 1	(0) Nettoergebnis (21 - 22) / (1) Geldfluss operative Gebarung (31 - 32)				21.400,00	33.100,00	-24.662,54	26.100,00	38.300,00	-19.127,00
SA01	Saldo (01) Haushaltsrücklagen (230 - 240)				0,00	0,00	0,00	0,00	0,00	0,00
SA00	Saldo (00) Nettoergebnis nach Haushaltsrücklagen (Saldo 0 + Saldo 01)				21.400,00	33.100,00	-24.662,54			
Investive Gebarung										
SU 33	Summe Einzahlungen investive Gebarung							0,00	0,00	0,00
1/240400-042000	Amts- Betriebs- und Geschäftsausstattung		3415	2 41					1.300,00	2.811,94
SU 34	Summe Auszahlungen investive Gebarung							0,00	1.300,00	2.811,94
SA2	Saldo (2) Geldfluss aus der Investiven Gebarung (33 - 34)							0,00	-1.300,00	-2.811,94
SA3	Saldo (3) Nettofinanzierungssaldo (Saldo 1 + Saldo 2)							26.100,00	37.000,00	-21.938,94
Finanzierungstätigkeit										
SU 35	Summe Einzahlungen aus der Finanzierungstätigkeit							0,00	0,00	0,00
SU 36	Summe Auszahlungen aus der Finanzierungstätigkeit							0,00	0,00	0,00
SA4	Saldo (4) Geldfluss aus der Finanzierungstätigkeit (35 - 36)							0,00	0,00	0,00
SA5	Saldo (5) Geldfluss aus der voranschlagswirksamen Gebarung (Saldo 3 + Saldo 4)							26.100,00	37.000,00	-21.938,94
26 Sport und außerschulische Leibeserziehung										
262	Sportplätze									
262000	Sportplätze									
Operative Gebarung										
2/262000+811000	Miet- und Pachtertrag	2115	3115	14	100,00	100,00	20,45	100,00	100,00	20,45
2/262000+813000	Erträge aus der Auflösung von Investitionszuschüssen (Kapitaltransfers)	2127			10.500,00	10.500,00	10.488,14			
2/262000+816000	Kostenbeiträge (FC-St.Peter/Au)	2114	3114	13	500,00	500,00	699,86	500,00	500,00	699,86
SU 21 / 31	Summe Erträge / Einzahlungen operative Gebarung				11.100,00	11.100,00	11.208,45	600,00	600,00	720,31
1/262000-613000	Instandhaltung von sonstigen Grundstückseinrichtungen	2224	3224	24	2.500,00	4.400,00		2.500,00	4.400,00	
1/262000-650000	Darlehenszinsen	2241	3241	25	2.100,00	2.500,00	2.715,32	2.100,00	2.500,00	2.715,32

		MVAG VC QU			Ergebnisvoranschlag			Finanzierungsvoranschlag		
		EH	FH		VA 2025	VA 2024	RA 2023	VA 2025	VA 2024	RA 2023
1/262000-670000	Versicherungen	2222	3222	24	100,00	100,00	33,36	100,00	100,00	33,47
1/262000-680000	Planmäßige Abschreibung	2226			45.500,00	45.500,00	45.741,50			
1/262000-700000	Grundstückspachte	2223	3223	24	200,00	200,00	120,00	200,00	200,00	120,00
1/262000-711000	Gebühren für die Benützung von Gemeindeeinrichtungen und Anlagen gemäß FAG	2225	3225	24	1.300,00	1.300,00	1.008,92	1.300,00	1.300,00	1.008,92
1/262000-728000	Sonstige Leistungsentgelte	2225	3225	24	4.000,00	4.000,00	3.711,16	4.000,00	4.000,00	3.711,16
SU 22 / 32	Summe Aufwendungen / Auszahlungen operative Gebarung				55.700,00	58.000,00	53.330,26	10.200,00	12.500,00	7.588,87
SA 0 / SA 1	(0) Nettoergebnis (21 - 22) / (1) Geldfluss operative Gebarung (31 – 32)				-44.600,00	-46.900,00	-42.121,81	-9.600,00	-11.900,00	-6.868,56
SA01	Saldo (01) Haushaltsrücklagen (230 - 240)				0,00	0,00	0,00	0,00	0,00	0,00
SA00	Saldo (00) Nettoergebnis nach Haushaltsrücklagen (Saldo 0 + Saldo 01)				-44.600,00	-46.900,00	-42.121,81			
Investive Gebarung										
SU 33	Summe Einzahlungen investive Gebarung							0,00	0,00	0,00
1/262000-010000	Gebäude und Bauten		3413	2 40						4.308,00
SU 34	Summe Auszahlungen investive Gebarung							0,00	0,00	4.308,00
SA2	Saldo (2) Geldfluss aus der Investiven Gebarung (33 – 34)							0,00	0,00	-4.308,00
SA3	Saldo (3) Nettofinanzierungssaldo (Saldo 1 + Saldo 2)							-9.600,00	-11.900,00	-11.176,56
Finanzierungstätigkeit										
SU 35	Summe Einzahlungen aus der Finanzierungstätigkeit							0,00	0,00	0,00
1/262000-346000	Tilgung von Bankdarlehen		3614	65				32.700,00	32.700,00	32.666,68
SU 36	Summe Auszahlungen aus der Finanzierungstätigkeit							32.700,00	32.700,00	32.666,68
SA4	Saldo (4) Geldfluss aus der Finanzierungstätigkeit (35 – 36)							-32.700,00	-32.700,00	-32.666,68
SA5	Saldo (5) Geldfluss aus der voranschlagswirksamen Gebarung (Saldo 3 + Saldo 4)							-42.300,00	-44.600,00	-43.843,24
263	Turn- und Sporthallen									
263000	Turn- und Sporthalle Markt									
Operative Gebarung										
2/263000+811000	Mietertrag Bühnenelemente	2115	3115	14	100,00	100,00	213,00	100,00	100,00	213,00
2/263000+813000	Erträge aus der Auflösung von Investitionszuschüssen (Kapitaltransfers)	2127			4.800,00	4.800,00	4.827,08			
2/263000+816000	Kostenbeiträge Turn- und Sporthallenbenützung	2114	3114	13	1.500,00	1.400,00	1.400,00	1.500,00	1.400,00	1.400,00
2/263000+816100	Kostenbeiträge Betriebskosten Mittelschulgemeinde Markt	2114	3114	13	29.900,00	27.000,00	28.169,84	29.900,00	27.000,00	28.169,84
2/263000+816200	Kostenbeiträge Betriebskosten Polytechnische Schule	2114	3114	13	11.200,00	10.200,00	9.944,75	11.200,00	10.200,00	9.944,75
2/263000+816300	Kostenbeiträge Betriebskosten Volksschule Markt	2114	3114	13	24.300,00	22.000,00	21.542,00	24.300,00	22.000,00	21.542,00
2/263000+828000	Rückersätze von Aufwendungen	2116	3116	18			5.870,81			5.870,81

Voranschlag 2025

Marktgemeinde St. Peter in der Au

Ergebnis- und Finanzierungsvoranschlag Detailnachweis

		MVAG		VC QU	Ergebnisvoranschlag			Finanzierungsvoranschlag		
		EH	FH		VA 2025	VA 2024	RA 2023	VA 2025	VA 2024	RA 2023
2/263000+861000	Transfers von Ländern (Zinsen-u. Annuitätenzuschuss)	2121	3121	15	24.100,00	30.000,00	28.927,04	24.100,00	30.000,00	28.927,04
2/263000+864000	Laufende Transferzahlungen von Unternehmungen	2123	3123	16	500,00	700,00	120,00	500,00	700,00	120,00
SU 21 / 31	Summe Erträge / Einzahlungen operative Gebarung				96.400,00	96.200,00	101.014,52	91.600,00	91.400,00	96.187,44
1/263000-400000	Geringwertige Wirtschaftsgüter (GWG)	2221	3221	23	900,00	900,00	281,69	900,00	900,00	452,17
1/263000-454000	Reinigungsmittel	2221	3221	23	2.000,00	1.700,00	2.156,45	2.000,00	1.700,00	2.173,59
1/263000-458000	Hausapotheke	2221	3221	23	200,00	200,00	188,04	200,00	200,00	188,04
1/263000-459000	Sonstige Verbrauchsgüter	2221	3221	23	600,00	600,00	474,81	600,00	600,00	474,81
1/263000-511000	Bezüge VB Arbeiter	2211	3211	20	11.000,00	10.000,00	11.561,04	11.000,00	10.000,00	11.561,04
1/263000-565000	Mehrleistungsvergütungen	2211	3211	20	500,00	500,00	266,91	500,00	500,00	266,91
1/263000-580000	DGB zum Ausgleichsfonds für Familienbeihilfen Vertragsbedienstete	2212	3212	20	500,00	500,00	440,60	500,00	500,00	440,60
1/263000-582000	DG-SV und MVK Vertragsbedienstete	2212	3212	20	2.600,00	2.900,00	2.588,16	2.600,00	2.900,00	2.588,16
1/263000-600000	Energiebezüge (Stromverbrauch)	2222	3222	24	7.000,00	7.000,00	6.488,42	7.000,00	7.000,00	5.443,70
1/263000-600100	Energiebezüge (Fernwärme)	2222	3222	24	16.000,00	14.300,00	17.557,68	16.000,00	14.300,00	17.557,68
1/263000-614000	Instandhaltung von Gebäuden und Bauten	2224	3224	24	2.000,00	5.100,00	1.012,32	2.000,00	5.100,00	1.012,32
1/263000-618000	Instandhaltung der Amts-, Betriebs- und Geschäftsausstattung	2224	3224	24	300,00	300,00	156,58	300,00	300,00	156,58
1/263000-650000	Darlehenszinsen	2241	3241	25	6.900,00	7.700,00	8.486,50	6.900,00	7.700,00	8.486,50
1/263000-670000	Versicherungen	2222	3222	24	2.400,00	2.400,00	2.151,99	2.400,00	2.400,00	2.159,27
1/263000-680000	Planmäßige Abschreibung	2226			22.000,00	22.000,00	21.955,65			
1/263000-711000	Gebühren für die Benützung von Gemeindeeinrichtungen und Anlagen gemäß FAG	2225	3225	24	1.700,00	1.700,00	1.391,95	1.700,00	1.700,00	1.391,95
1/263000-728000	Sonstige Leistungsentgelte	2225	3225	24	900,00	900,00	659,75	900,00	900,00	659,75
SU 22 / 32	Summe Aufwendungen / Auszahlungen operative Gebarung				77.500,00	78.700,00	77.818,54	55.500,00	56.700,00	55.013,07
SA 0 / SA 1	(0) Nettoergebnis (21 - 22) / (1) Geldfluss operative Gebarung (31 - 32)				18.900,00	17.500,00	23.195,98	36.100,00	34.700,00	41.174,37
SA01	Saldo (01) Haushaltsrücklagen (230 - 240)				0,00	0,00	0,00	0,00	0,00	0,00
SA00	Saldo (00) Nettoergebnis nach Haushaltsrücklagen (Saldo 0 + Saldo 01)				18.900,00	17.500,00	23.195,98			
Investive Gebarung										
SU 33	Summe Einzahlungen investive Gebarung							0,00	0,00	0,00
SU 34	Summe Auszahlungen investive Gebarung							0,00	0,00	0,00
SA2	Saldo (2) Geldfluss aus der Investiven Gebarung (33 - 34)							0,00	0,00	0,00
SA3	Saldo (3) Nettofinanzierungssaldo (Saldo 1 + Saldo 2)							36.100,00	34.700,00	41.174,37
Finanzierungstätigkeit										
SU 35	Summe Einzahlungen aus der Finanzierungstätigkeit							0,00	0,00	0,00
1/263000-346000	Tilgung von Bankdarlehen		3614	65				49.300,00	49.300,00	49.334,00
SU 36	Summe Auszahlungen aus der Finanzierungstätigkeit							49.300,00	49.300,00	49.334,00

		MVAG VC QU			Ergebnisvoranschlag			Finanzierungsvoranschlag		
		EH	FH		VA 2025	VA 2024	RA 2023	VA 2025	VA 2024	RA 2023
SA4	Saldo (4) Geldfluss aus der Finanzierungstätigkeit (35 – 36)							-49.300,00	-49.300,00	-49.334,00
SA5	Saldo (5) Geldfluss aus der voranschlagswirksamen Gebarung (Saldo 3 + Saldo 4)							-13.200,00	-14.600,00	-8.159,63
263100	Turn- und Sporthalle Kürnberg									
Operative Gebarung										
2/263100+813000	Erträge aus der Auflösung von Investitionszuschüssen (Kapitaltransfers)	2127			800,00	800,00	785,86			
2/263100+816000	Kostenbeiträge Turn- und Sporthallenbenützung	2114	3114	13	400,00	500,00	325,00	400,00	500,00	325,00
2/263100+816100	Kostenbeiträge Betriebskosten Volksschule Kürnberg	2114	3114	13	13.500,00	13.100,00	6.967,34	13.500,00	13.100,00	6.967,34
2/263100+828000	Rückersätze von Aufwendungen	2116	3116	18			2.300,60			2.300,60
SU 21 / 31	Summe Erträge / Einzahlungen operative Gebarung				14.700,00	14.400,00	10.378,80	13.900,00	13.600,00	9.592,94
1/263100-400000	Geringwertige Wirtschaftsgüter (GWG)	2221	3221	23	100,00	100,00	9,90	100,00	100,00	9,90
1/263100-451000	Brennstoffe (Pellets)	2221	3221	23	3.200,00	3.200,00	1.995,66	3.200,00	3.200,00	1.995,66
1/263100-454000	Reinigungsmittel	2221	3221	23	300,00	300,00		300,00	300,00	
1/263100-459000	Sonstige Verbrauchsgüter	2221	3221	23	100,00	100,00		100,00	100,00	
1/263100-511000	Bezüge VB Arbeiter	2211	3211	20	8.900,00	8.500,00	7.706,88	8.900,00	8.500,00	7.706,88
1/263100-565000	Mehrleistungsvergütungen	2211	3211	20	200,00	100,00		200,00	100,00	
1/263100-580000	DGB zum Ausgleichsfonds für Familienbeihilfen Vertragsbedienstete	2212	3212	20	400,00	400,00	281,74	400,00	400,00	281,74
1/263100-582000	DG-SV und MVK Vertragsbedienstete	2212	3212	20	1.800,00	1.700,00	1.534,69	1.800,00	1.700,00	1.534,69
1/263100-592000	Dotierung von Rückstellungen für Jubiläumszuwendungen	2214			200,00	100,00	152,00			
1/263100-600000	Energiebezüge (Stromverbrauch)	2222	3222	24	2.500,00	2.500,00	1.850,25	2.500,00	2.500,00	1.850,25
1/263100-614000	Instandhaltung von Gebäuden und Bauten	2224	3224	24	500,00	500,00		500,00	500,00	
1/263100-618000	Instandhaltung der Amts-, Betriebs- und Geschäftsausstattung	2224	3224	24	300,00	300,00		300,00	300,00	
1/263100-670000	Versicherungen	2222	3222	24	1.000,00	1.000,00	816,31	1.000,00	1.000,00	819,07
1/263100-680000	Planmäßige Abschreibung	2226			8.800,00	8.800,00	8.759,19			
1/263100-711000	Gebühren für die Benützung von Gemeindeeinrichtungen und Anlagen gemäß FAG	2225	3225	24	1.200,00	1.200,00	790,10	1.200,00	1.200,00	790,10
1/263100-728000	Sonstige Leistungsentgelte	2225	3225	24	300,00	300,00	26,95	300,00	300,00	26,95
SU 22 / 32	Summe Aufwendungen / Auszahlungen operative Gebarung				29.800,00	29.100,00	23.923,67	20.800,00	20.200,00	15.015,24
SA 0 / SA 1	(0) Nettoergebnis (21 - 22) / (1) Geldfluss operative Gebarung (31 – 32)				-15.100,00	-14.700,00	-13.544,87	-6.900,00	-6.600,00	-5.422,30
SA01	Saldo (01) Haushaltsrücklagen (230 - 240)				0,00	0,00	0,00	0,00	0,00	0,00
SA00	Saldo (00) Nettoergebnis nach Haushaltsrücklagen (Saldo 0 + Saldo 01)				-15.100,00	-14.700,00	-13.544,87			

		MVAG		VC QU	Ergebnisvoranschlag			Finanzierungsvoranschlag		
		EH	FH		VA 2025	VA 2024	RA 2023	VA 2025	VA 2024	RA 2023
Investive Gebarung										
2/263100+300000	Kapitaltransfers von Bund, Bundesfonds und Bundeskammern		3331	33						1.500,00
SU 33	Summe Einzahlungen investive Gebarung							0,00	0,00	1.500,00
SU 34	Summe Auszahlungen investive Gebarung							0,00	0,00	0,00
SA2	Saldo (2) Geldfluss aus der Investiven Gebarung (33 – 34)							0,00	0,00	1.500,00
SA3	Saldo (3) Nettofinanzierungssaldo (Saldo 1 + Saldo 2)							-6.900,00	-6.600,00	-3.922,30
Finanzierungstätigkeit										
SU 35	Summe Einzahlungen aus der Finanzierungstätigkeit							0,00	0,00	0,00
SU 36	Summe Auszahlungen aus der Finanzierungstätigkeit							0,00	0,00	0,00
SA4	Saldo (4) Geldfluss aus der Finanzierungstätigkeit (35 – 36)							0,00	0,00	0,00
SA5	Saldo (5) Geldfluss aus der voranschlagswirksamen Gebarung (Saldo 3 + Saldo 4)							-6.900,00	-6.600,00	-3.922,30
269	Sonstige Einrichtungen und Maßnahmen									
269000	Sonstige Einrichtungen und Maßnahmen									
Operative Gebarung										
SU 21 / 31	Summe Erträge / Einzahlungen operative Gebarung				0,00	0,00	0,00	0,00	0,00	0,00
1/269000-728100	Sonstige Leistungsentgelte (Gemeindeskitag)	2225	3225	24	3.500,00	2.200,00	240,87	3.500,00	2.200,00	240,87
1/269000-757000	Subventionen an Sportvereine	2234	3234	27	14.000,00	18.000,00	19.020,00	14.000,00	18.000,00	19.020,00
SU 22 / 32	Summe Aufwendungen / Auszahlungen operative Gebarung				17.500,00	20.200,00	19.260,87	17.500,00	20.200,00	19.260,87
SA 0 / SA 1	(0) Nettoergebnis (21 - 22) / (1) Geldfluss operative Gebarung (31 – 32)				-17.500,00	-20.200,00	-19.260,87	-17.500,00	-20.200,00	-19.260,87
SA01	Saldo (01) Haushaltsrücklagen (230 - 240)				0,00	0,00	0,00	0,00	0,00	0,00
SA00	Saldo (00) Nettoergebnis nach Haushaltsrücklagen (Saldo 0 + Saldo 01)				-17.500,00	-20.200,00	-19.260,87			
Investive Gebarung										
SU 33	Summe Einzahlungen investive Gebarung							0,00	0,00	0,00
SU 34	Summe Auszahlungen investive Gebarung							0,00	0,00	0,00
SA2	Saldo (2) Geldfluss aus der Investiven Gebarung (33 – 34)							0,00	0,00	0,00
SA3	Saldo (3) Nettofinanzierungssaldo (Saldo 1 + Saldo 2)							-17.500,00	-20.200,00	-19.260,87
Finanzierungstätigkeit										
SU 35	Summe Einzahlungen aus der Finanzierungstätigkeit							0,00	0,00	0,00
SU 36	Summe Auszahlungen aus der Finanzierungstätigkeit							0,00	0,00	0,00
SA4	Saldo (4) Geldfluss aus der Finanzierungstätigkeit (35 – 36)							0,00	0,00	0,00
SA5	Saldo (5) Geldfluss aus der voranschlagswirksamen Gebarung (Saldo 3 + Saldo 4)							-17.500,00	-20.200,00	-19.260,87

		MVAG VC QU			Ergebnisvoranschlag			Finanzierungsvoranschlag		
		EH	FH		VA 2025	VA 2024	RA 2023	VA 2025	VA 2024	RA 2023
27	Erwachsenenbildung									
273	Volksbüchereien									
273000	Volksbüchereien									
Operative Gebarung										
2/273000+861000	Transfers von Ländern, Landesfonds und Landeskammern	2121	3121	15	2.000,00	2.000,00	2.000,00	2.000,00	2.000,00	2.000,00
SU 21 / 31	Summe Erträge / Einzahlungen operative Gebarung				2.000,00	2.000,00	2.000,00	2.000,00	2.000,00	2.000,00
1/273000-631000	Telekommunikationsdienste	2222	3222	24	200,00	200,00	100,22	200,00	200,00	90,62
1/273000-728000	Entgelte für sonstige Leistungen	2225	3225	24			270,90			270,90
1/273000-757000	Subvention an Büchereien	2234	3234	27	3.500,00	3.500,00	3.500,00	3.500,00	3.500,00	3.500,00
SU 22 / 32	Summe Aufwendungen / Auszahlungen operative Gebarung				3.700,00	3.700,00	3.871,12	3.700,00	3.700,00	3.861,52
SA 0 / SA 1	(0) Nettoergebnis (21 - 22) / (1) Geldfluss operative Gebarung (31 - 32)				-1.700,00	-1.700,00	-1.871,12	-1.700,00	-1.700,00	-1.861,52
SA01	Saldo (01) Haushaltsrücklagen (230 - 240)				0,00	0,00	0,00	0,00	0,00	0,00
SA00	Saldo (00) Nettoergebnis nach Haushaltsrücklagen (Saldo 0 + Saldo 01)				-1.700,00	-1.700,00	-1.871,12			
Investive Gebarung										
SU 33	Summe Einzahlungen investive Gebarung							0,00	0,00	0,00
SU 34	Summe Auszahlungen investive Gebarung							0,00	0,00	0,00
SA2	Saldo (2) Geldfluss aus der Investiven Gebarung (33 - 34)							0,00	0,00	0,00
SA3	Saldo (3) Nettofinanzierungssaldo (Saldo 1 + Saldo 2)							-1.700,00	-1.700,00	-1.861,52
Finanzierungstätigkeit										
SU 35	Summe Einzahlungen aus der Finanzierungstätigkeit							0,00	0,00	0,00
SU 36	Summe Auszahlungen aus der Finanzierungstätigkeit							0,00	0,00	0,00
SA4	Saldo (4) Geldfluss aus der Finanzierungstätigkeit (35 - 36)							0,00	0,00	0,00
SA5	Saldo (5) Geldfluss aus der voranschlagswirksamen Gebarung (Saldo 3 + Saldo 4)							-1.700,00	-1.700,00	-1.861,52
28	Forschung und Wissenschaft									
282	Studienbeihilfen									
282000	Studienbeihilfen									
Operative Gebarung										
SU 21 / 31	Summe Erträge / Einzahlungen operative Gebarung				0,00	0,00	0,00	0,00	0,00	0,00
1/282000-768000	Laufende Transferzahlungen (NÖ.Semesterticket)	2234	3234	27		4.000,00			4.000,00	
SU 22 / 32	Summe Aufwendungen / Auszahlungen operative Gebarung				0,00	4.000,00	0,00	0,00	4.000,00	0,00
SA 0 / SA 1	(0) Nettoergebnis (21 - 22) / (1) Geldfluss operative Gebarung (31 - 32)				0,00	-4.000,00	0,00	0,00	-4.000,00	0,00
SA01	Saldo (01) Haushaltsrücklagen (230 - 240)				0,00	0,00	0,00	0,00	0,00	0,00
SA00	Saldo (00) Nettoergebnis nach Haushaltsrücklagen (Saldo 0 + Saldo 01)				0,00	-4.000,00	0,00			

		MVAG	VC QU	Ergebnisvoranschlag			Finanzierungsvoranschlag		
		EH	FH	VA 2025	VA 2024	RA 2023	VA 2025	VA 2024	RA 2023
Investive Gebarung									
SU 33	Summe Einzahlungen investive Gebarung						0,00	0,00	0,00
SU 34	Summe Auszahlungen investive Gebarung						0,00	0,00	0,00
SA2	Saldo (2) Geldfluss aus der Investiven Gebarung (33 – 34)						0,00	0,00	0,00
SA3	Saldo (3) Nettofinanzierungssaldo (Saldo 1 + Saldo 2)						0,00	-4.000,00	0,00
Finanzierungstätigkeit									
SU 35	Summe Einzahlungen aus der Finanzierungstätigkeit						0,00	0,00	0,00
SU 36	Summe Auszahlungen aus der Finanzierungstätigkeit						0,00	0,00	0,00
SA4	Saldo (4) Geldfluss aus der Finanzierungstätigkeit (35 – 36)						0,00	0,00	0,00
SA5	Saldo (5) Geldfluss aus der voranschlagswirksamen Gebarung (Saldo 3 + Saldo 4)						0,00	-4.000,00	0,00

		MVAG			VC QU	Ergebnisvoranschlag			Finanzierungsvoranschlag		
		EH	FH			VA 2025	VA 2024	RA 2023	VA 2025	VA 2024	RA 2023
3 Kunst, Kultur und Kultus											
32	Musik und darstellende Kunst										
320	Ausbildung in Musik und darstellender Kunst										
320000	Musikschule										
Operative Gebarung											
2/320000+816000	Kostenbeiträge Carl-Zeller Musikschule	2114	3114	13		3.400,00	3.400,00	3.250,00	3.400,00	3.400,00	3.250,00
SU 21 / 31	Summe Erträge / Einzahlungen operative Gebarung					3.400,00	3.400,00	3.250,00	3.400,00	3.400,00	3.250,00
1/320000-752000	Transfers an Gemeindeverbände (Musikschulen)	2231	3231	26		244.300,00	207.400,00	213.355,92	244.300,00	207.400,00	213.355,92
1/320000-752100	Transfers an Gemeindeverbände (Deckungsbeitrag Musikschulen Land Oberösterreich)	2231	3231	26		1.000,00	500,00	560,00	1.000,00	500,00	560,00
SU 22 / 32	Summe Aufwendungen / Auszahlungen operative Gebarung					245.300,00	207.900,00	213.915,92	245.300,00	207.900,00	213.915,92
SA 0 / SA 1	(0) Nettoergebnis (21 - 22) / (1) Geldfluss operative Gebarung (31 – 32)					-241.900,00	-204.500,00	-210.665,92	-241.900,00	-204.500,00	-210.665,92
SA01	Saldo (01) Haushaltsrücklagen (230 - 240)					0,00	0,00	0,00	0,00	0,00	0,00
SA00	Saldo (00) Nettoergebnis nach Haushaltsrücklagen (Saldo 0 + Saldo 01)					-241.900,00	-204.500,00	-210.665,92			
Investive Gebarung											
SU 33	Summe Einzahlungen investive Gebarung								0,00	0,00	0,00
SU 34	Summe Auszahlungen investive Gebarung								0,00	0,00	0,00
SA2	Saldo (2) Geldfluss aus der Investiven Gebarung (33 – 34)								0,00	0,00	0,00
SA3	Saldo (3) Nettofinanzierungssaldo (Saldo 1 + Saldo 2)								-241.900,00	-204.500,00	-210.665,92
Finanzierungstätigkeit											
SU 35	Summe Einzahlungen aus der Finanzierungstätigkeit								0,00	0,00	0,00
SU 36	Summe Auszahlungen aus der Finanzierungstätigkeit								0,00	0,00	0,00
SA4	Saldo (4) Geldfluss aus der Finanzierungstätigkeit (35 – 36)								0,00	0,00	0,00
SA5	Saldo (5) Geldfluss aus der voranschlagswirksamen Gebarung (Saldo 3 + Saldo 4)								-241.900,00	-204.500,00	-210.665,92
321	Einrichtungen der Musikpflege										
321000	Einrichtungen der Musikpflege										
Operative Gebarung											
SU 21 / 31	Summe Erträge / Einzahlungen operative Gebarung					0,00	0,00	0,00	0,00	0,00	0,00
1/321000-757000	Laufende Zuschüsse an Musikvereine, Kapellen	2234	3234	27		8.200,00	10.200,00	8.199,68	8.200,00	10.200,00	8.199,68
SU 22 / 32	Summe Aufwendungen / Auszahlungen operative Gebarung					8.200,00	10.200,00	8.199,68	8.200,00	10.200,00	8.199,68
SA 0 / SA 1	(0) Nettoergebnis (21 - 22) / (1) Geldfluss operative Gebarung (31 – 32)					-8.200,00	-10.200,00	-8.199,68	-8.200,00	-10.200,00	-8.199,68
SA01	Saldo (01) Haushaltsrücklagen (230 - 240)					0,00	0,00	0,00	0,00	0,00	0,00
SA00	Saldo (00) Nettoergebnis nach Haushaltsrücklagen (Saldo 0 + Saldo 01)					-8.200,00	-10.200,00	-8.199,68			

		MVAG	VC QU	Ergebnisvoranschlag			Finanzierungsvoranschlag		
		EH	FH	VA 2025	VA 2024	RA 2023	VA 2025	VA 2024	RA 2023
Investive Gebarung									
SU 33	Summe Einzahlungen investive Gebarung						0,00	0,00	0,00
SU 34	Summe Auszahlungen investive Gebarung						0,00	0,00	0,00
SA2	Saldo (2) Geldfluss aus der Investiven Gebarung (33 – 34)						0,00	0,00	0,00
SA3	Saldo (3) Nettofinanzierungssaldo (Saldo 1 + Saldo 2)						-8.200,00	-10.200,00	-8.199,68
Finanzierungstätigkeit									
SU 35	Summe Einzahlungen aus der Finanzierungstätigkeit						0,00	0,00	0,00
SU 36	Summe Auszahlungen aus der Finanzierungstätigkeit						0,00	0,00	0,00
SA4	Saldo (4) Geldfluss aus der Finanzierungstätigkeit (35 – 36)						0,00	0,00	0,00
SA5	Saldo (5) Geldfluss aus der voranschlagswirksamen Gebarung (Saldo 3 + Saldo 4)						-8.200,00	-10.200,00	-8.199,68
36 Heimatpflege									
361 Nichtwissenschaftliche Archive									
361000 Nicht wissenschaftliche Archive									
Operative Gebarung									
2/361000+808000	Veräußerungen von Waren (Bücher und Geschichtsmappen)	2116	3116	16	100,00	100,00	29,00	100,00	29,00
SU 21 / 31	Summe Erträge / Einzahlungen operative Gebarung				100,00	100,00	29,00	100,00	29,00
1/361000-400000	Geringwertige Wirtschaftsgüter (GWG)	2221	3221	23	500,00	500,00	42,00	500,00	42,00
1/361000-457000	Druckwerke für Chroniken	2221	3221	23	500,00	500,00	45,00	500,00	45,00
SU 22 / 32	Summe Aufwendungen / Auszahlungen operative Gebarung				1.000,00	1.000,00	87,00	1.000,00	87,00
SA 0 / SA 1	(0) Nettoergebnis (21 - 22) / (1) Geldfluss operative Gebarung (31 – 32)				-900,00	-900,00	-58,00	-900,00	-58,00
SA01	Saldo (01) Haushaltsrücklagen (230 - 240)				0,00	0,00	0,00	0,00	0,00
SA00	Saldo (00) Nettoergebnis nach Haushaltsrücklagen (Saldo 0 + Saldo 01)				-900,00	-900,00	-58,00		
Investive Gebarung									
SU 33	Summe Einzahlungen investive Gebarung						0,00	0,00	0,00
SU 34	Summe Auszahlungen investive Gebarung						0,00	0,00	0,00
SA2	Saldo (2) Geldfluss aus der Investiven Gebarung (33 – 34)						0,00	0,00	0,00
SA3	Saldo (3) Nettofinanzierungssaldo (Saldo 1 + Saldo 2)						-900,00	-900,00	-58,00
Finanzierungstätigkeit									
SU 35	Summe Einzahlungen aus der Finanzierungstätigkeit						0,00	0,00	0,00
SU 36	Summe Auszahlungen aus der Finanzierungstätigkeit						0,00	0,00	0,00
SA4	Saldo (4) Geldfluss aus der Finanzierungstätigkeit (35 – 36)						0,00	0,00	0,00
SA5	Saldo (5) Geldfluss aus der voranschlagswirksamen Gebarung (Saldo 3 + Saldo 4)						-900,00	-900,00	-58,00

		MVAG VC QU			Ergebnisvoranschlag			Finanzierungsvoranschlag		
		EH	FH		VA 2025	VA 2024	RA 2023	VA 2025	VA 2024	RA 2023
362	Denkmalpflege									
362000	Denkmalpflege									
Operative Gebarung										
SU 21 / 31	Summe Erträge / Einzahlungen operative Gebarung				0,00	0,00	0,00	0,00	0,00	0,00
1/362000-615000	Instandhaltung von Kulturgütern	2224	3224	24	500,00	500,00		500,00	500,00	
SU 22 / 32	Summe Aufwendungen / Auszahlungen operative Gebarung				500,00	500,00	0,00	500,00	500,00	0,00
SA 0 / SA 1	(0) Nettoergebnis (21 - 22) / (1) Geldfluss operative Gebarung (31 – 32)				-500,00	-500,00	0,00	-500,00	-500,00	0,00
SA01	Saldo (01) Haushaltsrücklagen (230 - 240)				0,00	0,00	0,00	0,00	0,00	0,00
SA00	Saldo (00) Nettoergebnis nach Haushaltsrücklagen (Saldo 0 + Saldo 01)				-500,00	-500,00	0,00			
Investive Gebarung										
SU 33	Summe Einzahlungen investive Gebarung							0,00	0,00	0,00
SU 34	Summe Auszahlungen investive Gebarung							0,00	0,00	0,00
SA2	Saldo (2) Geldfluss aus der Investiven Gebarung (33 – 34)							0,00	0,00	0,00
SA3	Saldo (3) Nettofinanzierungssaldo (Saldo 1 + Saldo 2)							-500,00	-500,00	0,00
Finanzierungstätigkeit										
SU 35	Summe Einzahlungen aus der Finanzierungstätigkeit							0,00	0,00	0,00
SU 36	Summe Auszahlungen aus der Finanzierungstätigkeit							0,00	0,00	0,00
SA4	Saldo (4) Geldfluss aus der Finanzierungstätigkeit (35 – 36)							0,00	0,00	0,00
SA5	Saldo (5) Geldfluss aus der voranschlagswirksamen Gebarung (Saldo 3 + Saldo 4)							-500,00	-500,00	0,00
363	Altstadterhaltung und Ortsbildpflege									
363000	Altstadtsanierung und Ortsbildpflege									
Operative Gebarung										
SU 21 / 31	Summe Erträge / Einzahlungen operative Gebarung				0,00	0,00	0,00	0,00	0,00	0,00
1/363000-400000	Geringwertige Wirtschaftsgüter (GWG)	2221	3221	23	2.000,00	2.000,00	1.296,58	2.000,00	2.000,00	1.296,58
1/363000-459000	Sonstige Verbrauchsgüter	2221	3221	23	3.500,00	3.500,00	2.739,71	3.500,00	3.500,00	2.918,25
1/363000-618000	Instandhaltung von sonstigen Anlagen	2224	3224	24	300,00	300,00	63,49	300,00	300,00	63,49
1/363000-680000	Planmäßige Abschreibung	2226			100,00					
1/363000-728000	Entgelte für sonstige Leistungen	2225	3225	24	3.500,00	5.000,00	927,23	3.500,00	5.000,00	927,23
1/363000-728100	Entgelte für sonstige Leistungen (Ortsbildpflege)	2225	3225	24	1.000,00	1.000,00	960,00	1.000,00	1.000,00	960,00
SU 22 / 32	Summe Aufwendungen / Auszahlungen operative Gebarung				10.400,00	11.800,00	5.987,01	10.300,00	11.800,00	6.165,55
SA 0 / SA 1	(0) Nettoergebnis (21 - 22) / (1) Geldfluss operative Gebarung (31 – 32)				-10.400,00	-11.800,00	-5.987,01	-10.300,00	-11.800,00	-6.165,55
SA01	Saldo (01) Haushaltsrücklagen (230 - 240)				0,00	0,00	0,00	0,00	0,00	0,00
SA00	Saldo (00) Nettoergebnis nach Haushaltsrücklagen (Saldo 0 + Saldo 01)				-10.400,00	-11.800,00	-5.987,01			
Investive Gebarung										
SU 33	Summe Einzahlungen investive Gebarung							0,00	0,00	0,00

		MVAG VC QU			Ergebnisvoranschlag			Finanzierungsvoranschlag		
		EH	FH		VA 2025	VA 2024	RA 2023	VA 2025	VA 2024	RA 2023
1/363000-005000	Anlagen zu Straßenbauten	3412	2					1.200,00		
SU 34	Summe Auszahlungen investive Gebarung							0,00	1.200,00	0,00
SA2	Saldo (2) Geldfluss aus der Investiven Gebarung (33 – 34)							0,00	-1.200,00	0,00
SA3	Saldo (3) Nettofinanzierungssaldo (Saldo 1 + Saldo 2)							-10.300,00	-13.000,00	-6.165,55
Finanzierungstätigkeit										
SU 35	Summe Einzahlungen aus der Finanzierungstätigkeit							0,00	0,00	0,00
SU 36	Summe Auszahlungen aus der Finanzierungstätigkeit							0,00	0,00	0,00
SA4	Saldo (4) Geldfluss aus der Finanzierungstätigkeit (35 – 36)							0,00	0,00	0,00
SA5	Saldo (5) Geldfluss aus der voranschlagswirksamen Gebarung (Saldo 3 + Saldo 4)							-10.300,00	-13.000,00	-6.165,55
363100	Altstadtsanierung und Ortsbildpflege Markt									
Operative Gebarung										
2/363100+811000	Miet- und Pachtertrag (Schaukästen)	2115	3115	14	1.000,00	1.000,00	962,00	1.000,00	1.000,00	962,00
SU 21 / 31	Summe Erträge / Einzahlungen operative Gebarung				1.000,00	1.000,00	962,00	1.000,00	1.000,00	962,00
1/363100-400000	Geringwertige Wirtschaftsgüter (GWG)	2221	3221	23	2.000,00	1.000,00	2.561,34	2.000,00	1.000,00	2.561,34
1/363100-680000	Planmäßige Abschreibung	2226			3.500,00	3.500,00	3.523,91			
1/363100-728000	Sonstige Leistungsentgelte	2225	3225	24	5.000,00	40.000,00	48.297,43	5.000,00	40.000,00	48.297,43
SU 22 / 32	Summe Aufwendungen / Auszahlungen operative Gebarung				10.500,00	44.500,00	54.382,68	7.000,00	41.000,00	50.858,77
SA 0 / SA 1	(0) Nettoergebnis (21 - 22) / (1) Geldfluss operative Gebarung (31 – 32)				-9.500,00	-43.500,00	-53.420,68	-6.000,00	-40.000,00	-49.896,77
SA01	Saldo (01) Haushaltsrücklagen (230 - 240)				0,00	0,00	0,00	0,00	0,00	0,00
SA00	Saldo (00) Nettoergebnis nach Haushaltsrücklagen (Saldo 0 + Saldo 01)				-9.500,00	-43.500,00	-53.420,68			
Investive Gebarung										
SU 33	Summe Einzahlungen investive Gebarung							0,00	0,00	0,00
SU 34	Summe Auszahlungen investive Gebarung							0,00	0,00	0,00
SA2	Saldo (2) Geldfluss aus der Investiven Gebarung (33 – 34)							0,00	0,00	0,00
SA3	Saldo (3) Nettofinanzierungssaldo (Saldo 1 + Saldo 2)							-6.000,00	-40.000,00	-49.896,77
Finanzierungstätigkeit										
SU 35	Summe Einzahlungen aus der Finanzierungstätigkeit							0,00	0,00	0,00
SU 36	Summe Auszahlungen aus der Finanzierungstätigkeit							0,00	0,00	0,00
SA4	Saldo (4) Geldfluss aus der Finanzierungstätigkeit (35 – 36)							0,00	0,00	0,00
SA5	Saldo (5) Geldfluss aus der voranschlagswirksamen Gebarung (Saldo 3 + Saldo 4)							-6.000,00	-40.000,00	-49.896,77
363200	Altstadtsanierung und Ortsbildpflege St. Michael									
Operative Gebarung										
SU 21 / 31	Summe Erträge / Einzahlungen operative Gebarung				0,00	0,00	0,00	0,00	0,00	0,00
1/363200-400000	Geringwertige Wirtschaftsgüter (GWG)	2221	3221	23	1.000,00	1.000,00		1.000,00	1.000,00	
1/363200-728000	Sonstige Leistungsentgelte	2225	3225	24	1.000,00	1.500,00	287,11	1.000,00	1.500,00	287,11
SU 22 / 32	Summe Aufwendungen / Auszahlungen operative Gebarung				2.000,00	2.500,00	287,11	2.000,00	2.500,00	287,11

		MVAG VC QU			Ergebnisvoranschlag			Finanzierungsvoranschlag		
		EH	FH		VA 2025	VA 2024	RA 2023	VA 2025	VA 2024	RA 2023
SA 0 / SA 1	(0) Nettoergebnis (21 - 22) / (1) Geldfluss operative Gebarung (31 – 32)				-2.000,00	-2.500,00	-287,11	-2.000,00	-2.500,00	-287,11
SA01	Saldo (01) Haushaltsrücklagen (230 - 240)				0,00	0,00	0,00	0,00	0,00	0,00
SA00	Saldo (00) Nettoergebnis nach Haushaltsrücklagen (Saldo 0 + Saldo 01)				-2.000,00	-2.500,00	-287,11			
Investive Gebarung										
SU 33	Summe Einzahlungen investive Gebarung							0,00	0,00	0,00
SU 34	Summe Auszahlungen investive Gebarung							0,00	0,00	0,00
SA2	Saldo (2) Geldfluss aus der Investiven Gebarung (33 – 34)							0,00	0,00	0,00
SA3	Saldo (3) Nettofinanzierungssaldo (Saldo 1 + Saldo 2)							-2.000,00	-2.500,00	-287,11
Finanzierungstätigkeit										
SU 35	Summe Einzahlungen aus der Finanzierungstätigkeit							0,00	0,00	0,00
SU 36	Summe Auszahlungen aus der Finanzierungstätigkeit							0,00	0,00	0,00
SA4	Saldo (4) Geldfluss aus der Finanzierungstätigkeit (35 – 36)							0,00	0,00	0,00
SA5	Saldo (5) Geldfluss aus der voranschlagswirksamen Gebarung (Saldo 3 + Saldo 4)							-2.000,00	-2.500,00	-287,11
363300 Altstadtsanierung und Ortsbildpflege St. Johann										
Operative Gebarung										
SU 21 / 31	Summe Erträge / Einzahlungen operative Gebarung				0,00	0,00	0,00	0,00	0,00	0,00
1/363300-400000	Geringwertige Wirtschaftsgüter (GWG) 2221 3221 23				1.000,00	1.000,00		1.000,00	1.000,00	
1/363300-618000	Instandhaltung von sonstigen Anlagen 2224 3224 24						151,40			151,40
1/363300-728000	Sonstige Leistungsentgelte 2225 3225 24				1.000,00	1.000,00		1.000,00	1.000,00	
SU 22 / 32	Summe Aufwendungen / Auszahlungen operative Gebarung				2.000,00	2.000,00	151,40	2.000,00	2.000,00	151,40
SA 0 / SA 1	(0) Nettoergebnis (21 - 22) / (1) Geldfluss operative Gebarung (31 – 32)				-2.000,00	-2.000,00	-151,40	-2.000,00	-2.000,00	-151,40
SA01	Saldo (01) Haushaltsrücklagen (230 - 240)				0,00	0,00	0,00	0,00	0,00	0,00
SA00	Saldo (00) Nettoergebnis nach Haushaltsrücklagen (Saldo 0 + Saldo 01)				-2.000,00	-2.000,00	-151,40			
Investive Gebarung										
SU 33	Summe Einzahlungen investive Gebarung							0,00	0,00	0,00
SU 34	Summe Auszahlungen investive Gebarung							0,00	0,00	0,00
SA2	Saldo (2) Geldfluss aus der Investiven Gebarung (33 – 34)							0,00	0,00	0,00
SA3	Saldo (3) Nettofinanzierungssaldo (Saldo 1 + Saldo 2)							-2.000,00	-2.000,00	-151,40
Finanzierungstätigkeit										
SU 35	Summe Einzahlungen aus der Finanzierungstätigkeit							0,00	0,00	0,00
SU 36	Summe Auszahlungen aus der Finanzierungstätigkeit							0,00	0,00	0,00
SA4	Saldo (4) Geldfluss aus der Finanzierungstätigkeit (35 – 36)							0,00	0,00	0,00
SA5	Saldo (5) Geldfluss aus der voranschlagswirksamen Gebarung (Saldo 3 + Saldo 4)							-2.000,00	-2.000,00	-151,40

		MVAG VC QU			Ergebnisvoranschlag			Finanzierungsvoranschlag		
		EH	FH		VA 2025	VA 2024	RA 2023	VA 2025	VA 2024	RA 2023
363400	Altstadtsanierung und Ortsbildpflege Kürnberg									
Operative Gebarung										
2/363400+813000	Erträge aus der Auflösung von Investitionszuschüssen (Kapitaltransfers)	2127			300,00	300,00	250,00			
SU 21 / 31	Summe Erträge / Einzahlungen operative Gebarung				300,00	300,00	250,00	0,00	0,00	0,00
1/363400-400000	Geringwertige Wirtschaftsgüter (GWG)	2221	3221	23	1.000,00	1.000,00		1.000,00	1.000,00	
1/363400-618000	Instandhaltung von sonstigen Anlagen	2224	3224	24			328,61			328,61
1/363400-680000	Planmäßige Abschreibung	2226			1.600,00	1.600,00	1.617,30			
1/363400-728000	Sonstige Leistungsentgelte	2225	3225	24	1.500,00	1.500,00	2.976,36	1.500,00	1.500,00	2.976,36
SU 22 / 32	Summe Aufwendungen / Auszahlungen operative Gebarung				4.100,00	4.100,00	4.922,27	2.500,00	2.500,00	3.304,97
SA 0 / SA 1	(0) Nettoergebnis (21 - 22) / (1) Geldfluss operative Gebarung (31 – 32)				-3.800,00	-3.800,00	-4.672,27	-2.500,00	-2.500,00	-3.304,97
SA01	Saldo (01) Haushaltsrücklagen (230 - 240)				0,00	0,00	0,00	0,00	0,00	0,00
SA00	Saldo (00) Nettoergebnis nach Haushaltsrücklagen (Saldo 0 + Saldo 01)				-3.800,00	-3.800,00	-4.672,27			
Investive Gebarung										
SU 33	Summe Einzahlungen investive Gebarung							0,00	0,00	0,00
SU 34	Summe Auszahlungen investive Gebarung							0,00	0,00	0,00
SA2	Saldo (2) Geldfluss aus der Investiven Gebarung (33 – 34)							0,00	0,00	0,00
SA3	Saldo (3) Nettofinanzierungssaldo (Saldo 1 + Saldo 2)							-2.500,00	-2.500,00	-3.304,97
Finanzierungstätigkeit										
SU 35	Summe Einzahlungen aus der Finanzierungstätigkeit							0,00	0,00	0,00
SU 36	Summe Auszahlungen aus der Finanzierungstätigkeit							0,00	0,00	0,00
SA4	Saldo (4) Geldfluss aus der Finanzierungstätigkeit (35 – 36)							0,00	0,00	0,00
SA5	Saldo (5) Geldfluss aus der voranschlagswirksamen Gebarung (Saldo 3 + Saldo 4)							-2.500,00	-2.500,00	-3.304,97
369	Sonstige Einrichtungen und Maßnahmen									
369000	Sonstige Einrichtungen und Maßnahmen									
Operative Gebarung										
SU 21 / 31	Summe Erträge / Einzahlungen operative Gebarung				0,00	0,00	0,00	0,00	0,00	0,00
1/369000-400000	Geringwertige Wirtschaftsgüter (GWG)	2221	3221	23	500,00	500,00		500,00	500,00	
1/369000-728000	Brauchtumpflege	2225	3225	24	7.500,00	6.000,00	6.117,54	7.500,00	6.000,00	6.821,64
SU 22 / 32	Summe Aufwendungen / Auszahlungen operative Gebarung				8.000,00	6.500,00	6.117,54	8.000,00	6.500,00	6.821,64
SA 0 / SA 1	(0) Nettoergebnis (21 - 22) / (1) Geldfluss operative Gebarung (31 – 32)				-8.000,00	-6.500,00	-6.117,54	-8.000,00	-6.500,00	-6.821,64
SA01	Saldo (01) Haushaltsrücklagen (230 - 240)				0,00	0,00	0,00	0,00	0,00	0,00
SA00	Saldo (00) Nettoergebnis nach Haushaltsrücklagen (Saldo 0 + Saldo 01)				-8.000,00	-6.500,00	-6.117,54			
Investive Gebarung										
SU 33	Summe Einzahlungen investive Gebarung							0,00	0,00	0,00
SU 34	Summe Auszahlungen investive Gebarung							0,00	0,00	0,00
SA2	Saldo (2) Geldfluss aus der Investiven Gebarung (33 – 34)							0,00	0,00	0,00

		MVAG VC QU			Ergebnisvoranschlag			Finanzierungsvoranschlag		
		EH	FH		VA 2025	VA 2024	RA 2023	VA 2025	VA 2024	RA 2023
SA3	Saldo (3) Nettofinanzierungssaldo (Saldo 1 + Saldo 2)							-8.000,00	-6.500,00	-6.821,64
Finanzierungstätigkeit										
SU 35	Summe Einzahlungen aus der Finanzierungstätigkeit							0,00	0,00	0,00
SU 36	Summe Auszahlungen aus der Finanzierungstätigkeit							0,00	0,00	0,00
SA4	Saldo (4) Geldfluss aus der Finanzierungstätigkeit (35 – 36)							0,00	0,00	0,00
SA5	Saldo (5) Geldfluss aus der voranschlagswirksamen Gebarung (Saldo 3 + Saldo 4)							-8.000,00	-6.500,00	-6.821,64
38	Sonstige Kulturpflege									
381	Maßnahmen der Kulturpflege									
381000	Maßnahmen der Kulturpflege									
Operative Gebarung										
2/381000+810000	Erträge aus Leistungen (Eintritte)	2114	3114	13	22.000,00	22.000,00	30.554,72	22.000,00	22.000,00	30.554,72
2/381000+861000	Transfers von Ländern (Abt.RU3 und K1)	2121	3121	15	10.000,00	12.000,00	11.732,14	10.000,00	12.000,00	11.732,14
2/381000+864000	Transfers von Unternehmen	2123	3123		3.000,00	4.000,00	1.150,00	3.000,00	4.000,00	1.150,00
2/381000+866000	Spenden von Kreditinstituten	2123	3123	16	1.000,00	1.100,00	450,00	1.000,00	1.100,00	450,00
SU 21 / 31	Summe Erträge / Einzahlungen operative Gebarung				36.000,00	39.100,00	43.886,86	36.000,00	39.100,00	43.886,86
1/381000-457000	Druckwerke	2221	3221	23	3.500,00	3.000,00	1.294,15	3.500,00	3.000,00	1.294,15
1/381000-523000	Bezüge nicht ganzjährig beschäftigte Arbeiter	2211	3211	20	300,00		239,70	300,00		239,70
1/381000-580100	DGB zum Ausgleichsfonds für Familienbeihilfen nicht ganzjährig beschäftigte Arbeiter	2212	3212	20			8,86			8,86
1/381000-582100	DG-SV und MVK nicht ganzjährig Beschäftigte	2212	3212	20			39,84			39,84
1/381000-723000	Repräsentationsaufwendungen	2225	3225	24	3.500,00	3.500,00	3.321,81	3.500,00	3.500,00	3.321,81
1/381000-728000	Kulturpflege	2225	3225	24	38.000,00	38.000,00	36.969,81	38.000,00	38.000,00	36.969,81
SU 22 / 32	Summe Aufwendungen / Auszahlungen operative Gebarung				45.300,00	44.500,00	41.874,17	45.300,00	44.500,00	41.874,17
SA 0 / SA 1	(0) Nettoergebnis (21 - 22) / (1) Geldfluss operative Gebarung (31 – 32)				-9.300,00	-5.400,00	2.012,69	-9.300,00	-5.400,00	2.012,69
SA01	Saldo (01) Haushaltsrücklagen (230 - 240)				0,00	0,00	0,00	0,00	0,00	0,00
SA00	Saldo (00) Nettoergebnis nach Haushaltsrücklagen (Saldo 0 + Saldo 01)				-9.300,00	-5.400,00	2.012,69			
Investive Gebarung										
SU 33	Summe Einzahlungen investive Gebarung							0,00	0,00	0,00
SU 34	Summe Auszahlungen investive Gebarung							0,00	0,00	0,00
SA2	Saldo (2) Geldfluss aus der Investiven Gebarung (33 – 34)							0,00	0,00	0,00
SA3	Saldo (3) Nettofinanzierungssaldo (Saldo 1 + Saldo 2)							-9.300,00	-5.400,00	2.012,69
Finanzierungstätigkeit										
SU 35	Summe Einzahlungen aus der Finanzierungstätigkeit							0,00	0,00	0,00
SU 36	Summe Auszahlungen aus der Finanzierungstätigkeit							0,00	0,00	0,00

		MVAG		VC QU	Ergebnisvoranschlag			Finanzierungsvoranschlag		
		EH	FH		VA 2025	VA 2024	RA 2023	VA 2025	VA 2024	RA 2023
SA4	Saldo (4) Geldfluss aus der Finanzierungstätigkeit (35 – 36)							0,00	0,00	0,00
SA5	Saldo (5) Geldfluss aus der voranschlagswirksamen Gebarung (Saldo 3 + Saldo 4)							-9.300,00	-5.400,00	2.012,69
39	Kultus									
390	Kirchliche Angelegenheiten									
390000	Kirchliche Angelegenheiten									
Operative Gebarung										
SU 21 / 31	Summe Erträge / Einzahlungen operative Gebarung				0,00	0,00	0,00	0,00	0,00	0,00
1/390000-680000	Planmäßige Abschreibung		2226			3.500,00				
1/390000-728000	Sonstige Leistungsentgelte		2225	3225	4.000,00	3.600,00	4.122,50	4.000,00	3.600,00	4.122,50
1/390000-777000	Subventionen an Pfarrkirchen		2234	44			40.000,00			
SU 22 / 32	Summe Aufwendungen / Auszahlungen operative Gebarung				4.000,00	7.100,00	44.122,50	4.000,00	3.600,00	4.122,50
SA 0 / SA 1	(0) Nettoergebnis (21 - 22) / (1) Geldfluss operative Gebarung (31 – 32)				-4.000,00	-7.100,00	-44.122,50	-4.000,00	-3.600,00	-4.122,50
SA01	Saldo (01) Haushaltsrücklagen (230 - 240)				0,00	0,00	0,00	0,00	0,00	0,00
SA00	Saldo (00) Nettoergebnis nach Haushaltsrücklagen (Saldo 0 + Saldo 01)				-4.000,00	-7.100,00	-44.122,50			
Investive Gebarung										
SU 33	Summe Einzahlungen investive Gebarung							0,00	0,00	0,00
1/390000-777000	Subventionen an Pfarrkirchen		3434	44						40.000,00
SU 34	Summe Auszahlungen investive Gebarung							0,00	0,00	40.000,00
SA2	Saldo (2) Geldfluss aus der Investiven Gebarung (33 – 34)							0,00	0,00	-40.000,00
SA3	Saldo (3) Nettofinanzierungssaldo (Saldo 1 + Saldo 2)							-4.000,00	-3.600,00	-44.122,50
Finanzierungstätigkeit										
SU 35	Summe Einzahlungen aus der Finanzierungstätigkeit							0,00	0,00	0,00
SU 36	Summe Auszahlungen aus der Finanzierungstätigkeit							0,00	0,00	0,00
SA4	Saldo (4) Geldfluss aus der Finanzierungstätigkeit (35 – 36)							0,00	0,00	0,00
SA5	Saldo (5) Geldfluss aus der voranschlagswirksamen Gebarung (Saldo 3 + Saldo 4)							-4.000,00	-3.600,00	-44.122,50

		MVAG	VC QU	Ergebnisvoranschlag			Finanzierungsvoranschlag			
		EH	FH		VA 2025	VA 2024	RA 2023	VA 2025	VA 2024	RA 2023
4 Soziale Wohlfahrt und Wohnbauförderung										
41	Allgemeine öffentliche Wohlfahrt									
413	Maßnahmen der Behindertenhilfe									
413000	Maßnahmen der Behindertenhilfe									
Operative Gebarung										
SU 21 / 31	Summe Erträge / Einzahlungen operative Gebarung				0,00	0,00	0,00	0,00	0,00	0,00
1/413000-728000	Entgelte für sonstige Leistungen	2225	3225	24	2.700,00	2.700,00	2.619,01	2.700,00	2.700,00	2.619,01
SU 22 / 32	Summe Aufwendungen / Auszahlungen operative Gebarung				2.700,00	2.700,00	2.619,01	2.700,00	2.700,00	2.619,01
SA 0 / SA 1	(0) Nettoergebnis (21 - 22) / (1) Geldfluss operative Gebarung (31 – 32)				-2.700,00	-2.700,00	-2.619,01	-2.700,00	-2.700,00	-2.619,01
SA01	Saldo (01) Haushaltsrücklagen (230 - 240)				0,00	0,00	0,00	0,00	0,00	0,00
SA00	Saldo (00) Nettoergebnis nach Haushaltsrücklagen (Saldo 0 + Saldo 01)				-2.700,00	-2.700,00	-2.619,01			
Investive Gebarung										
SU 33	Summe Einzahlungen investive Gebarung							0,00	0,00	0,00
SU 34	Summe Auszahlungen investive Gebarung							0,00	0,00	0,00
SA2	Saldo (2) Geldfluss aus der Investiven Gebarung (33 – 34)							0,00	0,00	0,00
SA3	Saldo (3) Nettofinanzierungssaldo (Saldo 1 + Saldo 2)							-2.700,00	-2.700,00	-2.619,01
Finanzierungstätigkeit										
SU 35	Summe Einzahlungen aus der Finanzierungstätigkeit							0,00	0,00	0,00
SU 36	Summe Auszahlungen aus der Finanzierungstätigkeit							0,00	0,00	0,00
SA4	Saldo (4) Geldfluss aus der Finanzierungstätigkeit (35 – 36)							0,00	0,00	0,00
SA5	Saldo (5) Geldfluss aus der voranschlagswirksamen Gebarung (Saldo 3 + Saldo 4)							-2.700,00	-2.700,00	-2.619,01
419	Sonstige Einrichtungen und Maßnahmen									
419000	Sonstige Einrichtungen und Maßnahmen									
Operative Gebarung										
SU 21 / 31	Summe Erträge / Einzahlungen operative Gebarung				0,00	0,00	0,00	0,00	0,00	0,00
1/419000-751000	Transfers an Länder	2231	3231	26	33.600,00	28.200,00	23.130,93	33.600,00	28.200,00	23.130,93
	(Wohnsitzgemeindebeitrag - SHG)									
1/419000-751100	Transfers an Länder (Sozialhilfeumlage)	2231	3231	26	1.040.000,00	912.700,00	868.267,47	1.040.000,00	912.700,00	868.267,47
SU 22 / 32	Summe Aufwendungen / Auszahlungen operative Gebarung				1.073.600,00	940.900,00	891.398,40	1.073.600,00	940.900,00	891.398,40
SA 0 / SA 1	(0) Nettoergebnis (21 - 22) / (1) Geldfluss operative Gebarung (31 – 32)				-1.073.600,00	-940.900,00	-891.398,40	-1.073.600,00	-940.900,00	-891.398,40
SA01	Saldo (01) Haushaltsrücklagen (230 - 240)				0,00	0,00	0,00	0,00	0,00	0,00
SA00	Saldo (00) Nettoergebnis nach Haushaltsrücklagen (Saldo 0 + Saldo 01)				-1.073.600,00	-940.900,00	-891.398,40			
Investive Gebarung										
SU 33	Summe Einzahlungen investive Gebarung							0,00	0,00	0,00
SU 34	Summe Auszahlungen investive Gebarung							0,00	0,00	0,00

		MVAG	VC QU	Ergebnisvoranschlag			Finanzierungsvoranschlag		
		EH	FH	VA 2025	VA 2024	RA 2023	VA 2025	VA 2024	RA 2023
SA2	Saldo (2) Geldfluss aus der Investiven Gebarung (33 – 34)						0,00	0,00	0,00
SA3	Saldo (3) Nettofinanzierungssaldo (Saldo 1 + Saldo 2)						-1.073.600,00	-940.900,00	-891.398,40
Finanzierungstätigkeit									
SU 35	Summe Einzahlungen aus der Finanzierungstätigkeit						0,00	0,00	0,00
SU 36	Summe Auszahlungen aus der Finanzierungstätigkeit						0,00	0,00	0,00
SA4	Saldo (4) Geldfluss aus der Finanzierungstätigkeit (35 – 36)						0,00	0,00	0,00
SA5	Saldo (5) Geldfluss aus der voranschlagswirksamen Gebarung (Saldo 3 + Saldo 4)						-1.073.600,00	-940.900,00	-891.398,40
42	Freie Wohlfahrt								
423	Essen auf Rädern								
423000	Essen auf Rädern								
Operative Gebarung									
SU 21 / 31	Summe Erträge / Einzahlungen operative Gebarung			0,00	0,00	0,00	0,00	0,00	0,00
1/423000-752000	Transfers an Gemeinden	2231	3231	26	300,00	300,00	300,00	300,00	
SU 22 / 32	Summe Aufwendungen / Auszahlungen operative Gebarung			300,00	300,00	0,00	300,00	300,00	0,00
SA 0 / SA 1	(0) Nettoergebnis (21 - 22) / (1) Geldfluss operative Gebarung (31 – 32)			-300,00	-300,00	0,00	-300,00	-300,00	0,00
SA01	Saldo (01) Haushaltsrücklagen (230 - 240)			0,00	0,00	0,00	0,00	0,00	0,00
SA00	Saldo (00) Nettoergebnis nach Haushaltsrücklagen (Saldo 0 + Saldo 01)			-300,00	-300,00	0,00			
Investive Gebarung									
SU 33	Summe Einzahlungen investive Gebarung						0,00	0,00	0,00
SU 34	Summe Auszahlungen investive Gebarung						0,00	0,00	0,00
SA2	Saldo (2) Geldfluss aus der Investiven Gebarung (33 – 34)						0,00	0,00	0,00
SA3	Saldo (3) Nettofinanzierungssaldo (Saldo 1 + Saldo 2)						-300,00	-300,00	0,00
Finanzierungstätigkeit									
SU 35	Summe Einzahlungen aus der Finanzierungstätigkeit						0,00	0,00	0,00
SU 36	Summe Auszahlungen aus der Finanzierungstätigkeit						0,00	0,00	0,00
SA4	Saldo (4) Geldfluss aus der Finanzierungstätigkeit (35 – 36)						0,00	0,00	0,00
SA5	Saldo (5) Geldfluss aus der voranschlagswirksamen Gebarung (Saldo 3 + Saldo 4)						-300,00	-300,00	0,00
429	Sonstige Einrichtungen und Maßnahmen								
429000	Sonstige Einrichtungen und Maßnahmen								
Operative Gebarung									
SU 21 / 31	Summe Erträge / Einzahlungen operative Gebarung			0,00	0,00	0,00	0,00	0,00	0,00
1/429000-768000	sonstige Transfer an private Haushalte (Weihnachtspakete)	2234	3234	27	400,00	400,00	603,05	400,00	603,05
SU 22 / 32	Summe Aufwendungen / Auszahlungen operative Gebarung			400,00	400,00	603,05	400,00	400,00	603,05
SA 0 / SA 1	(0) Nettoergebnis (21 - 22) / (1) Geldfluss operative Gebarung (31 – 32)			-400,00	-400,00	-603,05	-400,00	-400,00	-603,05

		MVAG VC QU			Ergebnisvoranschlag			Finanzierungsvoranschlag		
		EH	FH		VA 2025	VA 2024	RA 2023	VA 2025	VA 2024	RA 2023
SA01	Saldo (01) Haushaltsrücklagen (230 - 240)				0,00	0,00	0,00	0,00	0,00	0,00
SA00	Saldo (00) Nettoergebnis nach Haushaltsrücklagen (Saldo 0 + Saldo 01)				-400,00	-400,00	-603,05			
Investive Gebarung										
SU 33	Summe Einzahlungen investive Gebarung							0,00	0,00	0,00
SU 34	Summe Auszahlungen investive Gebarung							0,00	0,00	0,00
SA2	Saldo (2) Geldfluss aus der Investiven Gebarung (33 – 34)							0,00	0,00	0,00
SA3	Saldo (3) Nettofinanzierungssaldo (Saldo 1 + Saldo 2)							-400,00	-400,00	-603,05
Finanzierungstätigkeit										
SU 35	Summe Einzahlungen aus der Finanzierungstätigkeit							0,00	0,00	0,00
SU 36	Summe Auszahlungen aus der Finanzierungstätigkeit							0,00	0,00	0,00
SA4	Saldo (4) Geldfluss aus der Finanzierungstätigkeit (35 – 36)							0,00	0,00	0,00
SA5	Saldo (5) Geldfluss aus der voranschlagswirksamen Gebarung (Saldo 3 + Saldo 4)							-400,00	-400,00	-603,05
43 Jugendwohlfahrt										
439 Sonstige Einrichtungen und Maßnahmen										
439000 Sonstige Einrichtungen und Maßnahmen										
Operative Gebarung										
2/439000+816000	Kostenbeiträge Kinderferienprogramm	2114	3114	13	600,00	700,00	654,00	600,00	700,00	654,00
SU 21 / 31	Summe Erträge / Einzahlungen operative Gebarung				600,00	700,00	654,00	600,00	700,00	654,00
1/439000-400000	Geringwertige Wirtschaftsgüter (Eltern-Kind-Zentrum)	2221	3221	23	400,00	400,00	18,58	400,00	400,00	18,58
1/439000-413000	Handelswaren (Säuglingswäschepakete)	2221	3221	23	3.500,00	3.200,00	1.644,72	3.500,00	3.200,00	1.644,72
1/439000-457000	Druckwerke (Umtauschmarkt+EKIZ)	2221	3221	23	3.000,00	3.000,00	2.258,10	3.000,00	3.000,00	2.258,10
1/439000-728000	Sonstige Leistungsentgelte (Ferienprogramm+EKIZ)	2225	3225	24	1.500,00	1.300,00	1.476,40	1.500,00	1.300,00	1.476,40
1/439000-751000	Transfers an Länder (Kinder- und Jugendhilfeumlage)	2231	3231	26	197.000,00	179.700,00	166.662,76	197.000,00	179.700,00	166.662,76
1/439000-757000	Laufende Transferzahlungen (Tagesmütter)	2234	3234	27	3.000,00	2.500,00	2.190,00	3.000,00	2.500,00	2.190,00
1/439000-757100	Laufende Transferzahlungen (Eltern-Kind-Zentrum + Bibliothek)	2234	3234	27	1.500,00	1.500,00	960,00	1.500,00	1.500,00	960,00
1/439000-768000	Sonstige Transfers an private Haushalte (Obstbaumgutscheine)	2234	3234	27	1.000,00	1.000,00	300,01	1.000,00	1.000,00	300,01
SU 22 / 32	Summe Aufwendungen / Auszahlungen operative Gebarung				210.900,00	192.600,00	175.510,57	210.900,00	192.600,00	175.510,57
SA 0 / SA 1	(0) Nettoergebnis (21 - 22) / (1) Geldfluss operative Gebarung (31 – 32)				-210.300,00	-191.900,00	-174.856,57	-210.300,00	-191.900,00	-174.856,57
SA01	Saldo (01) Haushaltsrücklagen (230 - 240)				0,00	0,00	0,00	0,00	0,00	0,00
SA00	Saldo (00) Nettoergebnis nach Haushaltsrücklagen (Saldo 0 + Saldo 01)				-210.300,00	-191.900,00	-174.856,57			

		MVAG	VC QU	Ergebnisvoranschlag			Finanzierungsvoranschlag		
		EH	FH	VA 2025	VA 2024	RA 2023	VA 2025	VA 2024	RA 2023
Investive Gebarung									
SU 33	Summe Einzahlungen investive Gebarung						0,00	0,00	0,00
SU 34	Summe Auszahlungen investive Gebarung						0,00	0,00	0,00
SA2	Saldo (2) Geldfluss aus der Investiven Gebarung (33 – 34)						0,00	0,00	0,00
SA3	Saldo (3) Nettofinanzierungssaldo (Saldo 1 + Saldo 2)						-210.300,00	-191.900,00	-174.856,57
Finanzierungstätigkeit									
SU 35	Summe Einzahlungen aus der Finanzierungstätigkeit						0,00	0,00	0,00
SU 36	Summe Auszahlungen aus der Finanzierungstätigkeit						0,00	0,00	0,00
SA4	Saldo (4) Geldfluss aus der Finanzierungstätigkeit (35 – 36)						0,00	0,00	0,00
SA5	Saldo (5) Geldfluss aus der voranschlagswirksamen Gebarung (Saldo 3 + Saldo 4)						-210.300,00	-191.900,00	-174.856,57

		MVAG		VC QU	Ergebnisvoranschlag			Finanzierungsvoranschlag		
		EH	FH		VA 2025	VA 2024	RA 2023	VA 2025	VA 2024	RA 2023
5 Gesundheit										
51	Gesundheitsdienst									
510	Medizinische Bereichsversorgung									
510000	Medizinische Bereichsversorgung									
Operative Gebarung										
2/510000+810000	Erträge aus Leistungen (Werbeeinschaltung)	2114	3114	13			240,00			240,00
2/510000+812000	Standgebühren Gesundheitsmesse	2114	3114	13			1.000,00			1.000,00
2/510000+861000	Transfers von Ländern	2121	3121	15			880,00			880,00
SU 21 / 31	Summe Erträge / Einzahlungen operative Gebarung				0,00	0,00	2.120,00	0,00	0,00	2.120,00
1/510000-618000	Instandhaltung von sonstigen Anlagen	2224	3224			2.100,00			2.100,00	
1/510000-680000	Planmäßige Abschreibung	2226			1.100,00	1.100,00	1.067,83			
1/510000-728000	Sonstige Leistungsentgelte (Gesunde Gemeinde)	2225	3225	24	5.000,00	2.000,00	7.140,76	5.000,00	2.000,00	7.140,76
1/510000-728100	Sonstige Leistungsentgelte (Totenbeschauegebühr)	2225	3225	24	10.500,00	10.000,00	7.260,35	10.500,00	10.000,00	6.988,35
1/510000-751000	Transfers an Länder (Beitrag an Pensionsverband)	2231	3231	26	22.900,00	21.000,00	20.541,32	22.900,00	21.000,00	20.541,32
SU 22 / 32	Summe Aufwendungen / Auszahlungen operative Gebarung				39.500,00	36.200,00	36.010,26	38.400,00	35.100,00	34.670,43
SA 0 / SA 1	(0) Nettoergebnis (21 - 22) / (1) Geldfluss operative Gebarung (31 – 32)				-39.500,00	-36.200,00	-33.890,26	-38.400,00	-35.100,00	-32.550,43
SA01	Saldo (01) Haushaltsrücklagen (230 - 240)				0,00	0,00	0,00	0,00	0,00	0,00
SA00	Saldo (00) Nettoergebnis nach Haushaltsrücklagen (Saldo 0 + Saldo 01)				-39.500,00	-36.200,00	-33.890,26			
Investive Gebarung										
SU 33	Summe Einzahlungen investive Gebarung							0,00	0,00	0,00
SU 34	Summe Auszahlungen investive Gebarung							0,00	0,00	0,00
SA2	Saldo (2) Geldfluss aus der Investiven Gebarung (33 – 34)							0,00	0,00	0,00
SA3	Saldo (3) Nettofinanzierungssaldo (Saldo 1 + Saldo 2)							-38.400,00	-35.100,00	-32.550,43
Finanzierungstätigkeit										
SU 35	Summe Einzahlungen aus der Finanzierungstätigkeit							0,00	0,00	0,00
SU 36	Summe Auszahlungen aus der Finanzierungstätigkeit							0,00	0,00	0,00
SA4	Saldo (4) Geldfluss aus der Finanzierungstätigkeit (35 – 36)							0,00	0,00	0,00
SA5	Saldo (5) Geldfluss aus der voranschlagswirksamen Gebarung (Saldo 3 + Saldo 4)							-38.400,00	-35.100,00	-32.550,43
519	Sonstige Einrichtungen und Maßnahmen									
519100	COVID 19									
Operative Gebarung										
SU 21 / 31	Summe Erträge / Einzahlungen operative Gebarung				0,00	0,00	0,00	0,00	0,00	0,00

		MVAG VC QU			Ergebnisvoranschlag			Finanzierungsvoranschlag		
		EH	FH		VA 2025	VA 2024	RA 2023	VA 2025	VA 2024	RA 2023
1/519100-722000	Rückersätze von Erträgen	2225	3225	24			40.216,00			40.216,00
1/519100-728000	Entgelte für sonstige Leistungen	2225	3225	24			22,00			22,00
SU 22 / 32	Summe Aufwendungen / Auszahlungen operative Gebarung				0,00	0,00	40.238,00	0,00	0,00	40.238,00
SA 0 / SA 1	(0) Nettoergebnis (21 - 22) / (1) Geldfluss operative Gebarung (31 - 32)				0,00	0,00	-40.238,00	0,00	0,00	-40.238,00
SA01	Saldo (01) Haushaltsrücklagen (230 - 240)				0,00	0,00	0,00	0,00	0,00	0,00
SA00	Saldo (00) Nettoergebnis nach Haushaltsrücklagen (Saldo 0 + Saldo 01)				0,00	0,00	-40.238,00			
Investive Gebarung										
SU 33	Summe Einzahlungen investive Gebarung							0,00	0,00	0,00
SU 34	Summe Auszahlungen investive Gebarung							0,00	0,00	0,00
SA2	Saldo (2) Geldfluss aus der Investiven Gebarung (33 - 34)							0,00	0,00	0,00
SA3	Saldo (3) Nettofinanzierungssaldo (Saldo 1 + Saldo 2)							0,00	0,00	-40.238,00
Finanzierungstätigkeit										
SU 35	Summe Einzahlungen aus der Finanzierungstätigkeit							0,00	0,00	0,00
SU 36	Summe Auszahlungen aus der Finanzierungstätigkeit							0,00	0,00	0,00
SA4	Saldo (4) Geldfluss aus der Finanzierungstätigkeit (35 - 36)							0,00	0,00	0,00
SA5	Saldo (5) Geldfluss aus der voranschlagswirksamen Gebarung (Saldo 3 + Saldo 4)							0,00	0,00	-40.238,00
52 Umweltschutz										
522 Reinhaltung der Luft										
522000 Reinhaltung der Luft										
Operative Gebarung										
2/522000+810000	Erträge aus Leistungen	2114	3114	13	3.500,00	4.500,00	7.800,42	3.500,00	4.500,00	7.800,42
SU 21 / 31	Summe Erträge / Einzahlungen operative Gebarung				3.500,00	4.500,00	7.800,42	3.500,00	4.500,00	7.800,42
1/522000-600000	Energiebezüge (E-Tankstelle)	2222	3222	24	4.000,00	4.000,00	3.384,00	4.000,00	4.000,00	2.888,34
1/522000-680000	Planmäßige Abschreibung	2226			400,00	400,00	387,43			
1/522000-728000	Sonstige Leistungsentgelte "Energie und Umwelt"	2225	3225	24		1.500,00			1.500,00	
1/522000-752000	Transfers an Gemeindeverbände (GDA Region Amstetten)	2231	3231	26	7.500,00	7.500,00	7.411,20	7.500,00	7.500,00	7.411,20
1/522000-757000	Lfde.Transferzahlung Klimabündnis NÖ.	2234	3234	27	1.400,00	1.400,00	1.322,19	1.400,00	1.400,00	1.322,19
SU 22 / 32	Summe Aufwendungen / Auszahlungen operative Gebarung				13.300,00	14.800,00	12.504,82	12.900,00	14.400,00	11.621,73
SA 0 / SA 1	(0) Nettoergebnis (21 - 22) / (1) Geldfluss operative Gebarung (31 - 32)				-9.800,00	-10.300,00	-4.704,40	-9.400,00	-9.900,00	-3.821,31
SA01	Saldo (01) Haushaltsrücklagen (230 - 240)				0,00	0,00	0,00	0,00	0,00	0,00
SA00	Saldo (00) Nettoergebnis nach Haushaltsrücklagen (Saldo 0 + Saldo 01)				-9.800,00	-10.300,00	-4.704,40			
Investive Gebarung										
SU 33	Summe Einzahlungen investive Gebarung							0,00	0,00	0,00

		MVAG		VC QU	Ergebnisvoranschlag			Finanzierungsvoranschlag		
		EH	FH		VA 2025	VA 2024	RA 2023	VA 2025	VA 2024	RA 2023
1/522000-050000	Sonderanlagen			3412 2 40						7.748,65
SU 34	Summe Auszahlungen investive Gebarung							0,00	0,00	7.748,65
SA2	Saldo (2) Geldfluss aus der Investiven Gebarung (33 – 34)							0,00	0,00	-7.748,65
SA3	Saldo (3) Nettofinanzierungssaldo (Saldo 1 + Saldo 2)							-9.400,00	-9.900,00	-11.569,96
Finanzierungstätigkeit										
SU 35	Summe Einzahlungen aus der Finanzierungstätigkeit							0,00	0,00	0,00
SU 36	Summe Auszahlungen aus der Finanzierungstätigkeit							0,00	0,00	0,00
SA4	Saldo (4) Geldfluss aus der Finanzierungstätigkeit (35 – 36)							0,00	0,00	0,00
SA5	Saldo (5) Geldfluss aus der voranschlagswirksamen Gebarung (Saldo 3 + Saldo 4)							-9.400,00	-9.900,00	-11.569,96
529	Sonstige Einrichtungen und Maßnahmen									
529000	Sonstige Maßnahmen									
Operative Gebarung										
SU 21 / 31	Summe Erträge / Einzahlungen operative Gebarung				0,00	0,00	0,00	0,00	0,00	0,00
1/529000-726000	Mitgliedsbeiträge an Institutionen (E5-Beitritt)	2225	3225	24	7.500,00			7.500,00		
1/529000-768000	Sonstige Transfers an private Haushalte (Regenwassernutzungsanlage)	2234	3234	27		7.000,00	2.758,00		7.000,00	2.758,00
SU 22 / 32	Summe Aufwendungen / Auszahlungen operative Gebarung				7.500,00	7.000,00	2.758,00	7.500,00	7.000,00	2.758,00
SA 0 / SA 1	(0) Nettoergebnis (21 - 22) / (1) Geldfluss operative Gebarung (31 – 32)				-7.500,00	-7.000,00	-2.758,00	-7.500,00	-7.000,00	-2.758,00
SA01	Saldo (01) Haushaltsrücklagen (230 - 240)				0,00	0,00	0,00	0,00	0,00	0,00
SA00	Saldo (00) Nettoergebnis nach Haushaltsrücklagen (Saldo 0 + Saldo 01)				-7.500,00	-7.000,00	-2.758,00			
Investive Gebarung										
SU 33	Summe Einzahlungen investive Gebarung							0,00	0,00	0,00
SU 34	Summe Auszahlungen investive Gebarung							0,00	0,00	0,00
SA2	Saldo (2) Geldfluss aus der Investiven Gebarung (33 – 34)							0,00	0,00	0,00
SA3	Saldo (3) Nettofinanzierungssaldo (Saldo 1 + Saldo 2)							-7.500,00	-7.000,00	-2.758,00
Finanzierungstätigkeit										
SU 35	Summe Einzahlungen aus der Finanzierungstätigkeit							0,00	0,00	0,00
SU 36	Summe Auszahlungen aus der Finanzierungstätigkeit							0,00	0,00	0,00
SA4	Saldo (4) Geldfluss aus der Finanzierungstätigkeit (35 – 36)							0,00	0,00	0,00
SA5	Saldo (5) Geldfluss aus der voranschlagswirksamen Gebarung (Saldo 3 + Saldo 4)							-7.500,00	-7.000,00	-2.758,00

		MVAG	VC QU	Ergebnisvoranschlag			Finanzierungsvoranschlag		
		EH	FH	VA 2025	VA 2024	RA 2023	VA 2025	VA 2024	RA 2023
53	Rettungs- und Warndienste								
530	Rettungsdienste								
530000	Rettungsdienste								
Operative Gebarung									
SU 21 / 31	Summe Erträge / Einzahlungen operative Gebarung			0,00	0,00	0,00	0,00	0,00	0,00
1/530000-757000	Beitrag an Rotes Kreuz	2234	3234	27	27.200,00	27.200,00	27.031,75	27.200,00	27.031,75
SU 22 / 32	Summe Aufwendungen / Auszahlungen operative Gebarung			27.200,00	27.200,00	27.031,75	27.200,00	27.200,00	27.031,75
SA 0 / SA 1	(0) Nettoergebnis (21 - 22) / (1) Geldfluss operative Gebarung (31 – 32)			-27.200,00	-27.200,00	-27.031,75	-27.200,00	-27.200,00	-27.031,75
SA01	Saldo (01) Haushaltsrücklagen (230 - 240)			0,00	0,00	0,00	0,00	0,00	0,00
SA00	Saldo (00) Nettoergebnis nach Haushaltsrücklagen (Saldo 0 + Saldo 01)			-27.200,00	-27.200,00	-27.031,75			
Investive Gebarung									
SU 33	Summe Einzahlungen investive Gebarung						0,00	0,00	0,00
SU 34	Summe Auszahlungen investive Gebarung						0,00	0,00	0,00
SA2	Saldo (2) Geldfluss aus der Investiven Gebarung (33 – 34)						0,00	0,00	0,00
SA3	Saldo (3) Nettofinanzierungssaldo (Saldo 1 + Saldo 2)						-27.200,00	-27.200,00	-27.031,75
Finanzierungstätigkeit									
SU 35	Summe Einzahlungen aus der Finanzierungstätigkeit						0,00	0,00	0,00
SU 36	Summe Auszahlungen aus der Finanzierungstätigkeit						0,00	0,00	0,00
SA4	Saldo (4) Geldfluss aus der Finanzierungstätigkeit (35 – 36)						0,00	0,00	0,00
SA5	Saldo (5) Geldfluss aus der voranschlagswirksamen Gebarung (Saldo 3 + Saldo 4)						-27.200,00	-27.200,00	-27.031,75
56	Krankenanstalten anderer Rechtsträger								
562	Sprengelbeiträge								
562000	Beiträge der Gemeinden z.Krankenanstaltenspr.								
Operative Gebarung									
SU 21 / 31	Summe Erträge / Einzahlungen operative Gebarung			0,00	0,00	0,00	0,00	0,00	0,00
1/562000-752000	Sprengelbeitrag NÖKAS (Zweckaufwand)	2231	3231	26	1.661.000,00	1.550.300,00	1.467.589,34	1.661.000,00	1.550.300,00
SU 22 / 32	Summe Aufwendungen / Auszahlungen operative Gebarung			1.661.000,00	1.550.300,00	1.467.589,34	1.661.000,00	1.550.300,00	1.467.589,34
SA 0 / SA 1	(0) Nettoergebnis (21 - 22) / (1) Geldfluss operative Gebarung (31 – 32)			-1.661.000,00	-1.550.300,00	-1.467.589,34	-1.661.000,00	-1.550.300,00	-1.467.589,34
SA01	Saldo (01) Haushaltsrücklagen (230 - 240)			0,00	0,00	0,00	0,00	0,00	0,00
SA00	Saldo (00) Nettoergebnis nach Haushaltsrücklagen (Saldo 0 + Saldo 01)			-1.661.000,00	-1.550.300,00	-1.467.589,34			
Investive Gebarung									
SU 33	Summe Einzahlungen investive Gebarung						0,00	0,00	0,00
SU 34	Summe Auszahlungen investive Gebarung						0,00	0,00	0,00
SA2	Saldo (2) Geldfluss aus der Investiven Gebarung (33 – 34)						0,00	0,00	0,00
SA3	Saldo (3) Nettofinanzierungssaldo (Saldo 1 + Saldo 2)						-1.661.000,00	-1.550.300,00	-1.467.589,34

					Ergebnisvoranschlag			Finanzierungsvoranschlag		
		MVAG	VC QU		VA 2025	VA 2024	RA 2023	VA 2025	VA 2024	RA 2023
		EH	FH							
Finanzierungstätigkeit										
SU 35	Summe Einzahlungen aus der Finanzierungstätigkeit							0,00	0,00	0,00
SU 36	Summe Auszahlungen aus der Finanzierungstätigkeit							0,00	0,00	0,00
SA4	Saldo (4) Geldfluss aus der Finanzierungstätigkeit (35 – 36)							0,00	0,00	0,00
SA5	Saldo (5) Geldfluss aus der voranschlagswirksamen Gebarung (Saldo 3 + Saldo 4)							-1.661.000,00	-1.550.300,00	-1.467.589,34
562100 Beiträge der Gemeinden z.Krankenanstaltenspr.										
Operative Gebarung										
SU 21 / 31	Summe Erträge / Einzahlungen operative Gebarung				0,00	0,00	0,00	0,00	0,00	0,00
1/562100-752000	Sprengelbeitrag NÖKAS (Verwaltungsaufwand)	2231	3231	26	100,00	100,00	30,54	100,00	100,00	30,54
SU 22 / 32	Summe Aufwendungen / Auszahlungen operative Gebarung				100,00	100,00	30,54	100,00	100,00	30,54
SA 0 / SA 1	(0) Nettoergebnis (21 - 22) / (1) Geldfluss operative Gebarung (31 – 32)				-100,00	-100,00	-30,54	-100,00	-100,00	-30,54
SA01	Saldo (01) Haushaltsrücklagen (230 - 240)				0,00	0,00	0,00	0,00	0,00	0,00
SA00	Saldo (00) Nettoergebnis nach Haushaltsrücklagen (Saldo 0 + Saldo 01)				-100,00	-100,00	-30,54			
Investive Gebarung										
SU 33	Summe Einzahlungen investive Gebarung							0,00	0,00	0,00
SU 34	Summe Auszahlungen investive Gebarung							0,00	0,00	0,00
SA2	Saldo (2) Geldfluss aus der Investiven Gebarung (33 – 34)							0,00	0,00	0,00
SA3	Saldo (3) Nettofinanzierungssaldo (Saldo 1 + Saldo 2)							-100,00	-100,00	-30,54
Finanzierungstätigkeit										
SU 35	Summe Einzahlungen aus der Finanzierungstätigkeit							0,00	0,00	0,00
SU 36	Summe Auszahlungen aus der Finanzierungstätigkeit							0,00	0,00	0,00
SA4	Saldo (4) Geldfluss aus der Finanzierungstätigkeit (35 – 36)							0,00	0,00	0,00
SA5	Saldo (5) Geldfluss aus der voranschlagswirksamen Gebarung (Saldo 3 + Saldo 4)							-100,00	-100,00	-30,54

		MVAG			Ergebnisvoranschlag			Finanzierungsvoranschlag		
		EH	FH	VC QU	VA 2025	VA 2024	RA 2023	VA 2025	VA 2024	RA 2023
6 Straßen- und Wasserbau, Verkehr										
61	Straßenbau									
612	Gemeindestraßen									
612000	Gemeindestraßen									
Operative Gebarung										
2/612000+808000	Veräußerungen von Waren (Hausnummerntafeln+Humus)	2116	3116	16	200,00	2.500,00	150,28	200,00	2.500,00	150,28
2/612000+813000	Erträge aus der Auflösung von Investitionszuschüssen (Kapitaltransfers)	2127			57.600,00	49.900,00	44.770,03			
2/612000+829000	Sonstige Erträge (Leitsystemsteher)	2116	3116	18		3.300,00	7.658,41		3.300,00	7.658,41
6/612000+829910	Sonstige Erträge (Zuführung Vorhaben)	2116	3116	1 18			183.769,46			183.769,46
2/612000+861000	Transfers von Ländern, Landesfonds und Landeskammern	2121	3121			10.300,00			10.300,00	
2/612000+862000	Transfers von Gemeinden	2121	3121	15			8.302,80			8.302,80
6/612000+871000	Bedarfszuweisungen	2121	3121	1 33	330.000,00			330.000,00		
6/612000+871100	Sonderbedarfszuweisungen (Straße Feuerwehrhaus St. Peter/Au-Markt)	2121	3121	1 33		60.000,00	60.000,00		60.000,00	60.000,00
6/612000+871300	Bedarfszuweisungen (Straßenbeleuchtung)	2121	3121	1 33		13.000,00	10.000,00		13.000,00	10.000,00
6/612000+899000	Entnahmen aus Verrechnungsrücklagen zwischen operativer Gebarung und Projekten	2116		1	269.000,00	699.800,00				
SU 21 / 31	Summe Erträge / Einzahlungen operative Gebarung				656.800,00	838.800,00	314.650,98	330.200,00	89.100,00	269.880,95
1/612000-400000	Geringwertige Wirtschaftsgüter (GWG)	2221	3221	23	2.000,00	1.500,00	242,28	2.000,00	1.500,00	242,28
1/612000-413000	Handelswaren (Hausnummerntafeln)	2221	3221	23	500,00	1.000,00	414,10	500,00	1.000,00	414,10
1/612000-611000	Instandhaltung von Straßenbauten	2224	3224	24	10.000,00	5.000,00	27.784,89	10.000,00	5.000,00	27.784,89
1/612000-614000	Instandhaltung von Gebäuden und Bauten (Buswartehäuschen)	2224	3224	24	200,00	200,00		200,00	200,00	
1/612000-670000	Versicherungen	2222	3222	24	200,00	200,00	78,46	200,00	200,00	78,71
1/612000-680000	Planmäßige Abschreibung	2226			587.600,00	569.600,00	553.964,41			
1/612000-691000	Schadensvergütungen	2225	3225	24		1.000,00	5.930,23		1.000,00	5.930,23
1/612000-729910	Sonstige Aufwendungen (Zuführung Vorhaben)	2225	3225	24			183.769,46			183.769,46
SU 22 / 32	Summe Aufwendungen / Auszahlungen operative Gebarung				600.500,00	578.500,00	772.183,83	12.900,00	8.900,00	218.219,67
SA 0 / SA 1	(0) Nettoergebnis (21 - 22) / (1) Geldfluss operative Gebarung (31 – 32)				56.300,00	260.300,00	-457.532,85	317.300,00	80.200,00	51.661,28
SA01	Saldo (01) Haushaltsrücklagen (230 - 240)				0,00	0,00	0,00	0,00	0,00	0,00
SA00	Saldo (00) Nettoergebnis nach Haushaltsrücklagen (Saldo 0 + Saldo 01)				56.300,00	260.300,00	-457.532,85			
Investive Gebarung										
6/612000+300000	Transfers vom Bund (KIP-Förderung)		3331	1 33					284.100,00	

		MVAG		VC QU	Ergebnisvoranschlag			Finanzierungsvoranschlag		
		EH	FH		VA 2025	VA 2024	RA 2023	VA 2025	VA 2024	RA 2023
6/612000+300100	Kapitaltransfers von Bund (KPC Umstellung LED Straßenbeleuchtung)	3331		1 33					3.900,00	
6/612000+301000	Kapitaltransfers von Ländern (Radwege)	3331		1				396.000,00		10.794,46
SU 33	Summe Einzahlungen investive Gebarung							396.000,00	288.000,00	10.794,46
5/612000-002000	Gemeindestraßenbau	3412		1 40				550.000,00	150.000,00	352.419,21
5/612000-002100	Güterwegbau	3412		1 40				20.000,00	330.000,00	169.348,42
5/612000-002200	Straßenbauten (Feuerwehrhaus St. Peter/Au-Markt)	3412		1 40					80.000,00	
5/612000-002300	Straßenbauten (Radwege)	3412		1 40				375.000,00	255.800,00	15.893,78
5/612000-003000	Grundstücke zu Straßenbauten	3412		1 40						4.200,00
5/612000-005000	Anlagen zu Straßenbauten (Straßenbeleuchtung)	3412		1 40				50.000,00	245.000,00	173.760,15
1/612000-005000	Anlagen zu Straßenbauten	3412							300,00	8.414,50
1/612000-006000	Sonstige Grundstückseinrichtungen	3412		40						1.150,00
SU 34	Summe Auszahlungen investive Gebarung							995.000,00	1.061.100,00	725.186,06
SA2	Saldo (2) Geldfluss aus der Investiven Gebarung (33 – 34)							-599.000,00	-773.100,00	-714.391,60
SA3	Saldo (3) Nettofinanzierungssaldo (Saldo 1 + Saldo 2)							-281.700,00	-692.900,00	-662.730,32
Finanzierungstätigkeit										
SU 35	Summe Einzahlungen aus der Finanzierungstätigkeit							0,00	0,00	0,00
1/612000-341000	Tilgung von Landesdarlehen	3611		64				3.200,00	3.200,00	3.191,00
SU 36	Summe Auszahlungen aus der Finanzierungstätigkeit							3.200,00	3.200,00	3.191,00
SA4	Saldo (4) Geldfluss aus der Finanzierungstätigkeit (35 – 36)							-3.200,00	-3.200,00	-3.191,00
SA5	Saldo (5) Geldfluss aus der voranschlagswirksamen Gebarung (Saldo 3 + Saldo 4)							-284.900,00	-696.100,00	-665.921,32
616	Sonstige Straßen und Wege									
616000	Sonstige Straßen und Wege									
Operative Gebarung										
2/616000+813000	Erträge aus der Auflösung von Investitionszuschüssen (Kapitaltransfers)	2127			1.300,00					
SU 21 / 31	Summe Erträge / Einzahlungen operative Gebarung				1.300,00	0,00	0,00	0,00	0,00	0,00
1/616000-680000	Planmäßige Abschreibung	2226			2.600,00	700,00	13,00			
SU 22 / 32	Summe Aufwendungen / Auszahlungen operative Gebarung				2.600,00	700,00	13,00	0,00	0,00	0,00
SA 0 / SA 1	(0) Nettoergebnis (21 - 22) / (1) Geldfluss operative Gebarung (31 – 32)				-1.300,00	-700,00	-13,00	0,00	0,00	0,00
SA01	Saldo (01) Haushaltsrücklagen (230 - 240)				0,00	0,00	0,00	0,00	0,00	0,00
SA00	Saldo (00) Nettoergebnis nach Haushaltsrücklagen (Saldo 0 + Saldo 01)				-1.300,00	-700,00	-13,00			
Investive Gebarung										
2/616000+301000	Kapitaltransfers von Ländern, Landesfonds und Landeskammern	3331						42.800,00		
SU 33	Summe Einzahlungen investive Gebarung							42.800,00	0,00	0,00

		MVAG		VC QU	Ergebnisvoranschlag			Finanzierungsvoranschlag		
		EH	FH		VA 2025	VA 2024	RA 2023	VA 2025	VA 2024	RA 2023
1/616000-002000	Wanderwege			3412 2				41.200,00	42.000,00	858,00
SU 34	Summe Auszahlungen investive Gebarung							41.200,00	42.000,00	858,00
SA2	Saldo (2) Geldfluss aus der Investiven Gebarung (33 – 34)							1.600,00	-42.000,00	-858,00
SA3	Saldo (3) Nettofinanzierungssaldo (Saldo 1 + Saldo 2)							1.600,00	-42.000,00	-858,00
Finanzierungstätigkeit										
SU 35	Summe Einzahlungen aus der Finanzierungstätigkeit							0,00	0,00	0,00
SU 36	Summe Auszahlungen aus der Finanzierungstätigkeit							0,00	0,00	0,00
SA4	Saldo (4) Geldfluss aus der Finanzierungstätigkeit (35 – 36)							0,00	0,00	0,00
SA5	Saldo (5) Geldfluss aus der voranschlagswirksamen Gebarung (Saldo 3 + Saldo 4)							1.600,00	-42.000,00	-858,00
63	Schutzwasserbau									
631	Konkurrenzgewässer									
631000	Konkurrenzgewässer									
Operative Gebarung										
SU 21 / 31	Summe Erträge / Einzahlungen operative Gebarung				0,00	0,00	0,00	0,00	0,00	0,00
1/631000-752000	Transfers an Gemeindeverbände (Urlwasserverband)	2231	3231	26	6.500,00	6.400,00	6.374,39	6.500,00	6.400,00	6.374,39
SU 22 / 32	Summe Aufwendungen / Auszahlungen operative Gebarung				6.500,00	6.400,00	6.374,39	6.500,00	6.400,00	6.374,39
SA 0 / SA 1	(0) Nettoergebnis (21 - 22) / (1) Geldfluss operative Gebarung (31 – 32)				-6.500,00	-6.400,00	-6.374,39	-6.500,00	-6.400,00	-6.374,39
SA01	Saldo (01) Haushaltsrücklagen (230 - 240)				0,00	0,00	0,00	0,00	0,00	0,00
SA00	Saldo (00) Nettoergebnis nach Haushaltsrücklagen (Saldo 0 + Saldo 01)				-6.500,00	-6.400,00	-6.374,39			
Investive Gebarung										
SU 33	Summe Einzahlungen investive Gebarung							0,00	0,00	0,00
SU 34	Summe Auszahlungen investive Gebarung							0,00	0,00	0,00
SA2	Saldo (2) Geldfluss aus der Investiven Gebarung (33 – 34)							0,00	0,00	0,00
SA3	Saldo (3) Nettofinanzierungssaldo (Saldo 1 + Saldo 2)							-6.500,00	-6.400,00	-6.374,39
Finanzierungstätigkeit										
SU 35	Summe Einzahlungen aus der Finanzierungstätigkeit							0,00	0,00	0,00
SU 36	Summe Auszahlungen aus der Finanzierungstätigkeit							0,00	0,00	0,00
SA4	Saldo (4) Geldfluss aus der Finanzierungstätigkeit (35 – 36)							0,00	0,00	0,00
SA5	Saldo (5) Geldfluss aus der voranschlagswirksamen Gebarung (Saldo 3 + Saldo 4)							-6.500,00	-6.400,00	-6.374,39
633	Wildbachverbauung									
633000	Wildbachverbauung									
Operative Gebarung										
SU 21 / 31	Summe Erträge / Einzahlungen operative Gebarung				0,00	0,00	0,00	0,00	0,00	0,00
1/633000-612000	Instandhaltung von Wasserläufen	2224	3224	24		700,00			700,00	

		MVAG VC QU			Ergebnisvoranschlag			Finanzierungsvoranschlag		
		EH	FH		VA 2025	VA 2024	RA 2023	VA 2025	VA 2024	RA 2023
1/633000-757000	Transfers an Wildbachverbauung	2234	3234	27	70.000,00	5.000,00	54.030,00	70.000,00	5.000,00	54.030,00
SU 22 / 32	Summe Aufwendungen / Auszahlungen operative Gebarung				70.000,00	5.700,00	54.030,00	70.000,00	5.700,00	54.030,00
SA 0 / SA 1	(0) Nettoergebnis (21 - 22) / (1) Geldfluss operative Gebarung (31 - 32)				-70.000,00	-5.700,00	-54.030,00	-70.000,00	-5.700,00	-54.030,00
SA01	Saldo (01) Haushaltsrücklagen (230 - 240)				0,00	0,00	0,00	0,00	0,00	0,00
SA00	Saldo (00) Nettoergebnis nach Haushaltsrücklagen (Saldo 0 + Saldo 01)				-70.000,00	-5.700,00	-54.030,00			
Investive Gebarung										
SU 33	Summe Einzahlungen investive Gebarung							0,00	0,00	0,00
SU 34	Summe Auszahlungen investive Gebarung							0,00	0,00	0,00
SA2	Saldo (2) Geldfluss aus der Investiven Gebarung (33 - 34)							0,00	0,00	0,00
SA3	Saldo (3) Nettofinanzierungssaldo (Saldo 1 + Saldo 2)							-70.000,00	-5.700,00	-54.030,00
Finanzierungstätigkeit										
SU 35	Summe Einzahlungen aus der Finanzierungstätigkeit							0,00	0,00	0,00
SU 36	Summe Auszahlungen aus der Finanzierungstätigkeit							0,00	0,00	0,00
SA4	Saldo (4) Geldfluss aus der Finanzierungstätigkeit (35 - 36)							0,00	0,00	0,00
SA5	Saldo (5) Geldfluss aus der voranschlagswirksamen Gebarung (Saldo 3 + Saldo 4)							-70.000,00	-5.700,00	-54.030,00
64 Straßenverkehr										
640	Einrichtungen und Maßnahmen nach der Straßenverkehrsordnu									
640000	Einrichtungen und Maßnahmen nach der STVO.									
Operative Gebarung										
2/640000+868000	Gemeindestraßenstraßen	2124	3124	16	2.000,00	2.000,00	5.738,00	2.000,00	2.000,00	5.738,00
SU 21 / 31	Summe Erträge / Einzahlungen operative Gebarung				2.000,00	2.000,00	5.738,00	2.000,00	2.000,00	5.738,00
1/640000-400000	Geringwertige Wirtschaftsgüter (Verkehrszeichen und -spiegel)	2221	3221	23	7.000,00	6.500,00	6.227,33	7.000,00	6.500,00	6.227,33
1/640000-611000	Instandhaltung von Straßenbauten (Bodenmarkierungen)	2224	3224	24	1.500,00	27.500,00	1.027,97	1.500,00	27.500,00	1.027,97
1/640000-680000	Planmäßige Abschreibung	2226			300,00	300,00	264,21			
SU 22 / 32	Summe Aufwendungen / Auszahlungen operative Gebarung				8.800,00	34.300,00	7.519,51	8.500,00	34.000,00	7.255,30
SA 0 / SA 1	(0) Nettoergebnis (21 - 22) / (1) Geldfluss operative Gebarung (31 - 32)				-6.800,00	-32.300,00	-1.781,51	-6.500,00	-32.000,00	-1.517,30
SA01	Saldo (01) Haushaltsrücklagen (230 - 240)				0,00	0,00	0,00	0,00	0,00	0,00
SA00	Saldo (00) Nettoergebnis nach Haushaltsrücklagen (Saldo 0 + Saldo 01)				-6.800,00	-32.300,00	-1.781,51			
Investive Gebarung										
SU 33	Summe Einzahlungen investive Gebarung							0,00	0,00	0,00
SU 34	Summe Auszahlungen investive Gebarung							0,00	0,00	0,00
SA2	Saldo (2) Geldfluss aus der Investiven Gebarung (33 - 34)							0,00	0,00	0,00
SA3	Saldo (3) Nettofinanzierungssaldo (Saldo 1 + Saldo 2)							-6.500,00	-32.000,00	-1.517,30

		MVAG VC QU			Ergebnisvoranschlag			Finanzierungsvoranschlag		
		EH	FH		VA 2025	VA 2024	RA 2023	VA 2025	VA 2024	RA 2023
Finanzierungstätigkeit										
SU 35	Summe Einzahlungen aus der Finanzierungstätigkeit							0,00	0,00	0,00
SU 36	Summe Auszahlungen aus der Finanzierungstätigkeit							0,00	0,00	0,00
SA4	Saldo (4) Geldfluss aus der Finanzierungstätigkeit (35 – 36)							0,00	0,00	0,00
SA5	Saldo (5) Geldfluss aus der voranschlagswirksamen Gebarung (Saldo 3 + Saldo 4)							-6.500,00	-32.000,00	-1.517,30
65 Schienenverkehr										
650 Eisenbahnen										
650000 Schienenverkehr										
Operative Gebarung										
2/650000+861000	Transfers von Ländern (Schnuppertickets)	2121	3121	15		100,00			100,00	
SU 21 / 31	Summe Erträge / Einzahlungen operative Gebarung				0,00	100,00	0,00	0,00	100,00	0,00
1/650000-620000	Transporte durch die Bahn (Schnupperticket)	2222	3222	24	1.800,00	1.800,00	1.777,60	1.800,00	1.800,00	1.777,60
SU 22 / 32	Summe Aufwendungen / Auszahlungen operative Gebarung				1.800,00	1.800,00	1.777,60	1.800,00	1.800,00	1.777,60
SA 0 / SA 1	(0) Nettoergebnis (21 - 22) / (1) Geldfluss operative Gebarung (31 – 32)				-1.800,00	-1.700,00	-1.777,60	-1.800,00	-1.700,00	-1.777,60
SA01	Saldo (01) Haushaltsrücklagen (230 - 240)				0,00	0,00	0,00	0,00	0,00	0,00
SA00	Saldo (00) Nettoergebnis nach Haushaltsrücklagen (Saldo 0 + Saldo 01)				-1.800,00	-1.700,00	-1.777,60			
Investive Gebarung										
SU 33	Summe Einzahlungen investive Gebarung							0,00	0,00	0,00
SU 34	Summe Auszahlungen investive Gebarung							0,00	0,00	0,00
SA2	Saldo (2) Geldfluss aus der Investiven Gebarung (33 – 34)							0,00	0,00	0,00
SA3	Saldo (3) Nettofinanzierungssaldo (Saldo 1 + Saldo 2)							-1.800,00	-1.700,00	-1.777,60
Finanzierungstätigkeit										
SU 35	Summe Einzahlungen aus der Finanzierungstätigkeit							0,00	0,00	0,00
SU 36	Summe Auszahlungen aus der Finanzierungstätigkeit							0,00	0,00	0,00
SA4	Saldo (4) Geldfluss aus der Finanzierungstätigkeit (35 – 36)							0,00	0,00	0,00
SA5	Saldo (5) Geldfluss aus der voranschlagswirksamen Gebarung (Saldo 3 + Saldo 4)							-1.800,00	-1.700,00	-1.777,60
68 Post- und Telekommunikationsdienste										
680 Post- und Telekommunikationsdienste										
680000 Post- und Telekommunikationsdienste										
Operative Gebarung										
2/680000+828000	Rückersätze von Aufwendungen	2116	3116	18			70,00			70,00
SU 21 / 31	Summe Erträge / Einzahlungen operative Gebarung				0,00	0,00	70,00	0,00	0,00	70,00

		MVAG VC QU			Ergebnisvoranschlag			Finanzierungsvoranschlag		
		EH	FH		VA 2025	VA 2024	RA 2023	VA 2025	VA 2024	RA 2023
1/680000-600000	Energiebezüge (Strom Telefonzelle)	2222	3222	24	800,00	800,00	703,60	800,00	800,00	703,60
SU 22 / 32	Summe Aufwendungen / Auszahlungen operative Gebarung				800,00	800,00	703,60	800,00	800,00	703,60
SA 0 / SA 1	(0) Nettoergebnis (21 - 22) / (1) Geldfluss operative Gebarung (31 – 32)				-800,00	-800,00	-633,60	-800,00	-800,00	-633,60
SA01	Saldo (01) Haushaltsrücklagen (230 - 240)				0,00	0,00	0,00	0,00	0,00	0,00
SA00	Saldo (00) Nettoergebnis nach Haushaltsrücklagen (Saldo 0 + Saldo 01)				-800,00	-800,00	-633,60			
Investive Gebarung										
SU 33	Summe Einzahlungen investive Gebarung							0,00	0,00	0,00
SU 34	Summe Auszahlungen investive Gebarung							0,00	0,00	0,00
SA2	Saldo (2) Geldfluss aus der Investiven Gebarung (33 – 34)							0,00	0,00	0,00
SA3	Saldo (3) Nettofinanzierungssaldo (Saldo 1 + Saldo 2)							-800,00	-800,00	-633,60
Finanzierungstätigkeit										
SU 35	Summe Einzahlungen aus der Finanzierungstätigkeit							0,00	0,00	0,00
SU 36	Summe Auszahlungen aus der Finanzierungstätigkeit							0,00	0,00	0,00
SA4	Saldo (4) Geldfluss aus der Finanzierungstätigkeit (35 – 36)							0,00	0,00	0,00
SA5	Saldo (5) Geldfluss aus der voranschlagswirksamen Gebarung (Saldo 3 + Saldo 4)							-800,00	-800,00	-633,60

		MVAG VC QU			Ergebnisvoranschlag			Finanzierungsvoranschlag		
		EH	FH		VA 2025	VA 2024	RA 2023	VA 2025	VA 2024	RA 2023
7 Wirtschaftsförderung										
71	Grundlagenverbesserung in der Land- und Forstwirtschaft									
710	Land- und forstwirtschaftlicher Wegebau									
710000	Land- und forstwirtschaftlicher Wegebau									
Operative Gebarung										
2/710000+813000	Erträge aus der Auflösung von Investitionszuschüssen (Kapitaltransfers)	2127			10.300,00	4.500,00	4.392,22			
6/710000+829910	Sonstige Erträge (Zuführung Vorhaben)	2116	3116	1 18			149.755,66			149.755,66
6/710000+871000	Bedarfszuweisungen	2121	3121	1 33	21.400,00	18.000,00	18.000,00	21.400,00	18.000,00	18.000,00
6/710000+899000	Entnahmen aus Verrechnungsrücklagen zwischen operativer Gebarung und Projekten	2116		1	52.200,00	114.000,00				
SU 21 / 31	Summe Erträge / Einzahlungen operative Gebarung				83.900,00	136.500,00	172.147,88	21.400,00	18.000,00	167.755,66
1/710000-680000	Planmäßige Abschreibung	2226			36.300,00	33.500,00	24.463,68			
1/710000-729910	Sonstige Aufwendungen (Zuführung Vorhaben)	2225	3225	24			149.755,66			149.755,66
1/710000-768000	Sonstige Transfers an private Haushalte (Hofzufahrten)	2234	3234	27	3.000,00	3.000,00		3.000,00	3.000,00	
SU 22 / 32	Summe Aufwendungen / Auszahlungen operative Gebarung				39.300,00	36.500,00	174.219,34	3.000,00	3.000,00	149.755,66
SA 0 / SA 1	(0) Nettoergebnis (21 - 22) / (1) Geldfluss operative Gebarung (31 – 32)				44.600,00	100.000,00	-2.071,46	18.400,00	15.000,00	18.000,00
SA01	Saldo (01) Haushaltsrücklagen (230 - 240)				0,00	0,00	0,00	0,00	0,00	0,00
SA00	Saldo (00) Nettoergebnis nach Haushaltsrücklagen (Saldo 0 + Saldo 01)				44.600,00	100.000,00	-2.071,46			
Investive Gebarung										
6/710000+301000	Kapitaltransfers von Ländern (Abteilung NÖ ABB)		3331	1 33				21.400,00	18.000,00	51.750,00
SU 33	Summe Einzahlungen investive Gebarung							21.400,00	18.000,00	51.750,00
5/710000-002000	Güterwegerhaltung		3412	1 40				95.000,00	150.000,00	219.505,66
SU 34	Summe Auszahlungen investive Gebarung							95.000,00	150.000,00	219.505,66
SA2	Saldo (2) Geldfluss aus der Investiven Gebarung (33 – 34)							-73.600,00	-132.000,00	-167.755,66
SA3	Saldo (3) Nettofinanzierungssaldo (Saldo 1 + Saldo 2)							-55.200,00	-117.000,00	-149.755,66
Finanzierungstätigkeit										
SU 35	Summe Einzahlungen aus der Finanzierungstätigkeit							0,00	0,00	0,00
SU 36	Summe Auszahlungen aus der Finanzierungstätigkeit							0,00	0,00	0,00
SA4	Saldo (4) Geldfluss aus der Finanzierungstätigkeit (35 – 36)							0,00	0,00	0,00
SA5	Saldo (5) Geldfluss aus der voranschlagswirksamen Gebarung (Saldo 3 + Saldo 4)							-55.200,00	-117.000,00	-149.755,66

		MVAG	VC QU	Ergebnisvoranschlag			Finanzierungsvoranschlag		
		EH	FH	VA 2025	VA 2024	RA 2023	VA 2025	VA 2024	RA 2023
74	Sonstige Förderung der Land- und Forstwirtschaft								
742	Produktionsförderung								
742000	Produktionsförderung								
Operative Gebarung									
SU 21 / 31	Summe Erträge / Einzahlungen operative Gebarung			0,00	0,00	0,00	0,00	0,00	0,00
1/742000-728000	Sonstige Leistungsentgelte	2225	3225	24		61,20			
1/742000-755000	Transfers für künstliche Befruchtungen	2233	3233	27	45.000,00	43.000,00	40.572,20	45.000,00	40.407,20
1/742000-755100	Transfers Ankaufsbeiträge an Zuchttierhalter	2233	3233	27	1.800,00	3.000,00	1.514,42	1.800,00	1.514,42
SU 22 / 32	Summe Aufwendungen / Auszahlungen operative Gebarung			46.800,00	46.000,00	42.147,82	46.800,00	46.000,00	41.921,62
SA 0 / SA 1	(0) Nettoergebnis (21 - 22) / (1) Geldfluss operative Gebarung (31 - 32)			-46.800,00	-46.000,00	-42.147,82	-46.800,00	-46.000,00	-41.921,62
SA01	Saldo (01) Haushaltsrücklagen (230 - 240)			0,00	0,00	0,00	0,00	0,00	0,00
SA00	Saldo (00) Nettoergebnis nach Haushaltsrücklagen (Saldo 0 + Saldo 01)			-46.800,00	-46.000,00	-42.147,82			
Investive Gebarung									
SU 33	Summe Einzahlungen investive Gebarung						0,00	0,00	0,00
SU 34	Summe Auszahlungen investive Gebarung						0,00	0,00	0,00
SA2	Saldo (2) Geldfluss aus der Investiven Gebarung (33 - 34)						0,00	0,00	0,00
SA3	Saldo (3) Nettofinanzierungssaldo (Saldo 1 + Saldo 2)						-46.800,00	-46.000,00	-41.921,62
Finanzierungstätigkeit									
SU 35	Summe Einzahlungen aus der Finanzierungstätigkeit						0,00	0,00	0,00
SU 36	Summe Auszahlungen aus der Finanzierungstätigkeit						0,00	0,00	0,00
SA4	Saldo (4) Geldfluss aus der Finanzierungstätigkeit (35 - 36)						0,00	0,00	0,00
SA5	Saldo (5) Geldfluss aus der voranschlagswirksamen Gebarung (Saldo 3 + Saldo 4)						-46.800,00	-46.000,00	-41.921,62
77	Förderung des Tourismus								
771	Maßnahmen zur Förderung des Tourismus								
771000	Maßnahmen zur Förderung des Tourismus								
Operative Gebarung									
2/771000+861000	Transfers von Ländern, Landesfonds und Landeskammern	2121	3121		4.800,00			4.800,00	
SU 21 / 31	Summe Erträge / Einzahlungen operative Gebarung			0,00	4.800,00	0,00	0,00	4.800,00	0,00
1/771000-457000	Druckwerke	2221	3221	23	500,00	500,00	500,00	500,00	
1/771000-680000	Planmäßige Abschreibung	2226			300,00	300,00	195,24		
1/771000-726000	Mitgliedsbeiträge an Fremdenverkehrsverbände	2225	3225	24	14.700,00	14.200,00	13.768,49	14.700,00	13.768,49
1/771000-728000	Sonstige Leistungsentgelte	2225	3225	24	3.300,00	3.300,00	3.558,94	3.300,00	3.558,94

		MVAG VC QU			Ergebnisvoranschlag			Finanzierungsvoranschlag		
		EH	FH		VA 2025	VA 2024	RA 2023	VA 2025	VA 2024	RA 2023
1/771000-757000	Transfers an private Organisationen ohne Erwerbszweck	2234	3234	27		7.800,00	2.014,37		7.800,00	2.014,37
SU 22 / 32	Summe Aufwendungen / Auszahlungen operative Gebarung				18.800,00	26.100,00	19.537,04	18.500,00	25.800,00	19.341,80
SA 0 / SA 1	(0) Nettoergebnis (21 - 22) / (1) Geldfluss operative Gebarung (31 – 32)				-18.800,00	-21.300,00	-19.537,04	-18.500,00	-21.000,00	-19.341,80
SA01	Saldo (01) Haushaltsrücklagen (230 - 240)				0,00	0,00	0,00	0,00	0,00	0,00
SA00	Saldo (00) Nettoergebnis nach Haushaltsrücklagen (Saldo 0 + Saldo 01)				-18.800,00	-21.300,00	-19.537,04			
Investive Gebarung										
SU 33	Summe Einzahlungen investive Gebarung							0,00	0,00	0,00
1/771000-006000	Sonstige Grundstückseinrichtungen		3412	40						8.252,43
SU 34	Summe Auszahlungen investive Gebarung							0,00	0,00	8.252,43
SA2	Saldo (2) Geldfluss aus der Investiven Gebarung (33 – 34)							0,00	0,00	-8.252,43
SA3	Saldo (3) Nettofinanzierungssaldo (Saldo 1 + Saldo 2)							-18.500,00	-21.000,00	-27.594,23
Finanzierungstätigkeit										
SU 35	Summe Einzahlungen aus der Finanzierungstätigkeit							0,00	0,00	0,00
SU 36	Summe Auszahlungen aus der Finanzierungstätigkeit							0,00	0,00	0,00
SA4	Saldo (4) Geldfluss aus der Finanzierungstätigkeit (35 – 36)							0,00	0,00	0,00
SA5	Saldo (5) Geldfluss aus der voranschlagswirksamen Gebarung (Saldo 3 + Saldo 4)							-18.500,00	-21.000,00	-27.594,23
78	Förderung von Handel, Gewerbe und Industrie									
780	Einrichtungen zur Förderung von Handel, Gewerbe und Industrie									
780000	Einrichtung zur Förderung von Handel, Gewerbe und Industrie									
Operative Gebarung										
SU 21 / 31	Summe Erträge / Einzahlungen operative Gebarung				0,00	0,00	0,00	0,00	0,00	0,00
1/780000-728000	Sonstige Leistungsentgelte	2225	3225	24	500,00	500,00	360,60	500,00	500,00	360,60
1/780000-755000	Laufende Transfers an Unternehmen	2233	3233	27	25.000,00	3.500,00	4.044,00	25.000,00	3.500,00	4.044,00
SU 22 / 32	Summe Aufwendungen / Auszahlungen operative Gebarung				25.500,00	4.000,00	4.404,60	25.500,00	4.000,00	4.404,60
SA 0 / SA 1	(0) Nettoergebnis (21 - 22) / (1) Geldfluss operative Gebarung (31 – 32)				-25.500,00	-4.000,00	-4.404,60	-25.500,00	-4.000,00	-4.404,60
SA01	Saldo (01) Haushaltsrücklagen (230 - 240)				0,00	0,00	0,00	0,00	0,00	0,00
SA00	Saldo (00) Nettoergebnis nach Haushaltsrücklagen (Saldo 0 + Saldo 01)				-25.500,00	-4.000,00	-4.404,60			
Investive Gebarung										
SU 33	Summe Einzahlungen investive Gebarung							0,00	0,00	0,00
SU 34	Summe Auszahlungen investive Gebarung							0,00	0,00	0,00
SA2	Saldo (2) Geldfluss aus der Investiven Gebarung (33 – 34)							0,00	0,00	0,00
SA3	Saldo (3) Nettofinanzierungssaldo (Saldo 1 + Saldo 2)							-25.500,00	-4.000,00	-4.404,60
Finanzierungstätigkeit										
SU 35	Summe Einzahlungen aus der Finanzierungstätigkeit							0,00	0,00	0,00
SU 36	Summe Auszahlungen aus der Finanzierungstätigkeit							0,00	0,00	0,00

		MVAG		VC QU		Ergebnisvoranschlag			Finanzierungsvoranschlag		
		EH	FH			VA 2025	VA 2024	RA 2023	VA 2025	VA 2024	RA 2023
SA4	Saldo (4) Geldfluss aus der Finanzierungstätigkeit (35 – 36)								0,00	0,00	0,00
SA5	Saldo (5) Geldfluss aus der voranschlagswirksamen Gebärung (Saldo 3 + Saldo 4)								-25.500,00	-4.000,00	-4.404,60

		MVAG			VC QU	Ergebnisvoranschlag			Finanzierungsvoranschlag		
		EH	FH			VA 2025	VA 2024	RA 2023	VA 2025	VA 2024	RA 2023
8 Dienstleistungen											
81	Öffentliche Einrichtungen (soweit nicht dem Abschnitt 85 zuzuordnen)										
813	Müllbeseitigung										
813000	Müllbeseitigung										
Operative Gebarung											
2/813000+808000	Veräußerungen von Waren (Müllsäcke)	2116	3116	16		3.500,00	3.500,00	3.476,03	3.500,00	3.500,00	3.476,03
2/813000+813000	Erträge aus der Auflösung von Investitionszuschüssen (Kapitaltransfers)	2127				14.200,00	14.200,00	14.221,17			
2/813000+827000	Personalkostenersätze (GDA-ASZ)	2116	3116	18		21.400,00	20.000,00	47.938,83	21.400,00	20.000,00	47.938,83
2/813000+828000	Rückersätze von Aufwendungen	2116	3116	18				8.305,68			8.305,68
2/813000+829000	Sonstige Erträge	2116	3116	18				55,00			55,00
SU 21 / 31	Summe Erträge / Einzahlungen operative Gebarung					39.100,00	37.700,00	73.996,71	24.900,00	23.500,00	59.775,54
1/813000-400000	Geringwertige Wirtschaftsgüter (GWG)	2221	3221	23		300,00	300,00	125,13	300,00	300,00	125,13
1/813000-413000	Handelswaren (Müllsäcke)	2221	3221	23		3.500,00	3.000,00	3.880,29	3.500,00	3.000,00	3.653,38
1/813000-458000	Hausapotheke	2221	3221	23				2,58			2,58
1/813000-459000	Sonstige Verbrauchsgüter	2221	3221	23		100,00	100,00	7,27	100,00	100,00	7,27
1/813000-511000	Bezüge VB Arbeiter	2211	3211	20		17.200,00	17.400,00	14.252,05	17.200,00	17.400,00	14.252,05
1/813000-565000	Mehrleistungsvergütungen	2211	3211	20		2.000,00	2.000,00	1.176,68	2.000,00	2.000,00	1.176,68
1/813000-580000	DGB zum Ausgleichsfonds für Familienbeihilfen Vertragsbedienstete	2212	3212	20		700,00	700,00	552,45	700,00	700,00	552,45
1/813000-582000	DG-SV und MVK Vertragsbedienstete	2212	3212	20		4.200,00	4.400,00	3.321,45	4.200,00	4.400,00	3.321,45
1/813000-600000	Energiebezüge (Stromverbrauch)	2222	3222	24		6.000,00	3.000,00	5.093,42	6.000,00	3.000,00	4.936,81
1/813000-613000	Instandhaltung von sonstigen Grundstückseinrichtungen	2224	3224				500,00			500,00	
1/813000-618000	Instandhaltung der Amts-, Betriebs- und Geschäftsausstattung	2224	3224	24		200,00	100,00	177,98	200,00	100,00	198,31
1/813000-619000	Instandhaltung ASZ, Mülldeponien und -plätze	2224	3224	24		500,00	500,00		500,00	500,00	
1/813000-631000	Telekommunikationsdienste	2222	3222	24		300,00	300,00	133,08	300,00	300,00	133,08
1/813000-670000	Versicherungen	2222	3222	24		700,00	700,00	578,79	700,00	700,00	580,75
1/813000-680000	Planmäßige Abschreibung	2226				25.400,00	25.400,00	24.705,79			
1/813000-700000	Miet- und Pachtaufwand	2223	3223	24		200,00	200,00	511,21	200,00	200,00	511,21
1/813000-711000	Gebühren für die Benützung von Gemeindeeinrichtungen und Anlagen gemäß FAG	2225	3225	24		1.200,00	1.200,00	711,68	1.200,00	1.200,00	711,68
1/813000-728000	Sonstige Leistungsentgelte	2225	3225	24		500,00	500,00	489,75	500,00	500,00	489,75
SU 22 / 32	Summe Aufwendungen / Auszahlungen operative Gebarung					63.000,00	60.300,00	55.719,60	37.600,00	34.900,00	30.652,58
SA 0 / SA 1	(0) Nettoergebnis (21 - 22) / (1) Geldfluss operative Gebarung (31 – 32)					-23.900,00	-22.600,00	18.277,11	-12.700,00	-11.400,00	29.122,96
SA01	Saldo (01) Haushaltsrücklagen (230 - 240)					0,00	0,00	0,00	0,00	0,00	0,00

		MVAG VC QU			Ergebnisvoranschlag			Finanzierungsvoranschlag		
		EH	FH		VA 2025	VA 2024	RA 2023	VA 2025	VA 2024	RA 2023
SA00	Saldo (00) Nettoergebnis nach Haushaltsrücklagen (Saldo 0 + Saldo 01)				-23.900,00	-22.600,00	18.277,11			
Investive Gebarung										
SU 33	Summe Einzahlungen investive Gebarung							0,00	0,00	0,00
1/813000-006000	Sonstige Grundstückseinrichtungen		3412	2 40					2.100,00	48.902,46
SU 34	Summe Auszahlungen investive Gebarung							0,00	2.100,00	48.902,46
SA2	Saldo (2) Geldfluss aus der Investiven Gebarung (33 – 34)							0,00	-2.100,00	-48.902,46
SA3	Saldo (3) Nettofinanzierungssaldo (Saldo 1 + Saldo 2)							-12.700,00	-13.500,00	-19.779,50
Finanzierungstätigkeit										
SU 35	Summe Einzahlungen aus der Finanzierungstätigkeit							0,00	0,00	0,00
SU 36	Summe Auszahlungen aus der Finanzierungstätigkeit							0,00	0,00	0,00
SA4	Saldo (4) Geldfluss aus der Finanzierungstätigkeit (35 – 36)							0,00	0,00	0,00
SA5	Saldo (5) Geldfluss aus der voranschlagswirksamen Gebarung (Saldo 3 + Saldo 4)							-12.700,00	-13.500,00	-19.779,50
814	Straßenreinigung									
814000	Straßenreinigung									
Operative Gebarung										
2/814000+862000	Transfers von Gemeinden (Schneeräumung Haidershofen und St. Ulrich)	2121	3121	15	2.500,00	2.100,00	2.530,48	2.500,00	2.100,00	2.530,48
SU 21 / 31	Summe Erträge / Einzahlungen operative Gebarung				2.500,00	2.100,00	2.530,48	2.500,00	2.100,00	2.530,48
1/814000-400000	Geringwertige Wirtschaftsgüter (GWG)	2221	3221	23		400,00	464,40		400,00	464,40
1/814000-511000	Bezüge VB Arbeiter	2211	3211	20	31.100,00	42.000,00	98.033,34	31.100,00	42.000,00	98.033,34
1/814000-565000	Mehrleistungsvergütungen	2211	3211	20	5.000,00	5.000,00	9.309,02	5.000,00	5.000,00	9.309,02
1/814000-580000	DGB zum Ausgleichsfonds für Familienbeihilfen Vertragsbedienstete	2212	3212	20	1.500,00	1.500,00	3.776,12	1.500,00	1.500,00	3.776,12
1/814000-582000	DG-SV und MVK Vertragsbedienstete	2212	3212	20	7.700,00	10.200,00	23.193,86	7.700,00	10.200,00	23.193,86
1/814000-728000	Sonstige Leistungsentgelte (Schneeräumung)	2225	3225	24	100.000,00	70.000,00	105.970,06	100.000,00	85.000,00	97.291,65
1/814000-728200	Sonstige Leistungsentgelte (Schneeräumpauschalen)	2225	3225	24	18.500,00	18.500,00	19.000,00	18.500,00	18.500,00	17.000,00
1/814000-728300	Sonstige Leistungsentgelte (Gehsteigräumung St. Ulrich)	2225	3225	24	1.200,00	700,00	844,14	1.200,00	700,00	844,14
SU 22 / 32	Summe Aufwendungen / Auszahlungen operative Gebarung				165.000,00	148.300,00	260.590,94	165.000,00	163.300,00	249.912,53
SA 0 / SA 1	(0) Nettoergebnis (21 - 22) / (1) Geldfluss operative Gebarung (31 – 32)				-162.500,00	-146.200,00	-258.060,46	-162.500,00	-161.200,00	-247.382,05
SA01	Saldo (01) Haushaltsrücklagen (230 - 240)				0,00	0,00	0,00	0,00	0,00	0,00
SA00	Saldo (00) Nettoergebnis nach Haushaltsrücklagen (Saldo 0 + Saldo 01)				-162.500,00	-146.200,00	-258.060,46			
Investive Gebarung										
SU 33	Summe Einzahlungen investive Gebarung							0,00	0,00	0,00
SU 34	Summe Auszahlungen investive Gebarung							0,00	0,00	0,00

		MVAG VC QU			Ergebnisvoranschlag			Finanzierungsvoranschlag		
		EH	FH		VA 2025	VA 2024	RA 2023	VA 2025	VA 2024	RA 2023
SA2	Saldo (2) Geldfluss aus der Investiven Gebarung (33 – 34)							0,00	0,00	0,00
SA3	Saldo (3) Nettofinanzierungssaldo (Saldo 1 + Saldo 2)							-162.500,00	-161.200,00	-247.382,05
Finanzierungstätigkeit										
SU 35	Summe Einzahlungen aus der Finanzierungstätigkeit							0,00	0,00	0,00
SU 36	Summe Auszahlungen aus der Finanzierungstätigkeit							0,00	0,00	0,00
SA4	Saldo (4) Geldfluss aus der Finanzierungstätigkeit (35 – 36)							0,00	0,00	0,00
SA5	Saldo (5) Geldfluss aus der voranschlagswirksamen Gebarung (Saldo 3 + Saldo 4)							-162.500,00	-161.200,00	-247.382,05
815 Park- und Gartenanlagen, Kinderspielplätze										
815000 Park- u. Gartenanlagen, Kinderspielplätze										
Operative Gebarung										
2/815000+813000	Erträge aus der Auflösung von Investitionszuschüssen (Kapitaltransfers)	2127			6.100,00	6.100,00	6.052,26			
SU 21 / 31	Summe Erträge / Einzahlungen operative Gebarung				6.100,00	6.100,00	6.052,26	0,00	0,00	0,00
1/815000-400000	Geringwertige Wirtschaftsgüter (GWG)	2221	3221	23	2.000,00	1.000,00		2.000,00	1.000,00	
1/815000-459000	Sonstige Verbrauchsgüter	2221	3221	23	500,00	500,00		500,00	500,00	
1/815000-613000	Instandhaltung von sonstigen Grundstückseinrichtungen	2224	3224	24	500,00	1.200,00	19,49	500,00	1.200,00	19,49
1/815000-680000	Planmäßige Abschreibung	2226			17.900,00	17.900,00	17.307,92			
1/815000-700000	Miet- und Pachtaufwand	2223	3223	24	6.200,00	5.900,00	5.858,52	6.200,00	5.900,00	5.858,52
1/815000-728000	Sonstige Leistungsentgelte	2225	3225	24	600,00	500,00	266,40	600,00	500,00	266,40
SU 22 / 32	Summe Aufwendungen / Auszahlungen operative Gebarung				27.700,00	27.000,00	23.452,33	9.800,00	9.100,00	6.144,41
SA 0 / SA 1	(0) Nettoergebnis (21 - 22) / (1) Geldfluss operative Gebarung (31 – 32)				-21.600,00	-20.900,00	-17.400,07	-9.800,00	-9.100,00	-6.144,41
SA01	Saldo (01) Haushaltsrücklagen (230 - 240)				0,00	0,00	0,00	0,00	0,00	0,00
SA00	Saldo (00) Nettoergebnis nach Haushaltsrücklagen (Saldo 0 + Saldo 01)				-21.600,00	-20.900,00	-17.400,07			
Investive Gebarung										
SU 33	Summe Einzahlungen investive Gebarung							0,00	0,00	0,00
1/815000-006000	Sonstige Grundstückseinrichtungen	3412	2	40					6.200,00	
SU 34	Summe Auszahlungen investive Gebarung							0,00	6.200,00	0,00
SA2	Saldo (2) Geldfluss aus der Investiven Gebarung (33 – 34)							0,00	-6.200,00	0,00
SA3	Saldo (3) Nettofinanzierungssaldo (Saldo 1 + Saldo 2)							-9.800,00	-15.300,00	-6.144,41
Finanzierungstätigkeit										
SU 35	Summe Einzahlungen aus der Finanzierungstätigkeit							0,00	0,00	0,00
SU 36	Summe Auszahlungen aus der Finanzierungstätigkeit							0,00	0,00	0,00
SA4	Saldo (4) Geldfluss aus der Finanzierungstätigkeit (35 – 36)							0,00	0,00	0,00
SA5	Saldo (5) Geldfluss aus der voranschlagswirksamen Gebarung (Saldo 3 + Saldo 4)							-9.800,00	-15.300,00	-6.144,41

		MVAG VC QU			Ergebnisvoranschlag			Finanzierungsvoranschlag		
		EH	FH		VA 2025	VA 2024	RA 2023	VA 2025	VA 2024	RA 2023
816	Öffentliche Beleuchtung und öffentliche Uhren									
816000	Öffentliche Beleuchtung und Uhren									
Operative Gebarung										
2/816000+828000	Rückersätze von Aufwendungen	2116	3116	18			161.725,83			161.725,83
SU 21 / 31	Summe Erträge / Einzahlungen operative Gebarung				0,00	0,00	161.725,83	0,00	0,00	161.725,83
1/816000-459000	Sonstige Verbrauchsgüter	2221	3221	23	300,00	300,00		300,00	300,00	
1/816000-600000	Energiebezüge (Stromverbrauch)	2222	3222	24	85.000,00	80.000,00	226.679,17	85.000,00	80.000,00	221.728,39
1/816000-611000	Instandhaltung von Straßenbauten	2224	3224	24	6.000,00	5.000,00	6.446,69	6.000,00	5.000,00	6.446,69
1/816000-691000	Schadensvergütungen	2225	3225	24			2.294,29			2.294,29
1/816000-728000	Entgelte für sonstige Leistungen	2225	3225	24	1.500,00	14.000,00		1.500,00	14.000,00	
SU 22 / 32	Summe Aufwendungen / Auszahlungen operative Gebarung				92.800,00	99.300,00	235.420,15	92.800,00	99.300,00	230.469,37
SA 0 / SA 1	(0) Nettoergebnis (21 - 22) / (1) Geldfluss operative Gebarung (31 - 32)				-92.800,00	-99.300,00	-73.694,32	-92.800,00	-99.300,00	-68.743,54
SA01	Saldo (01) Haushaltsrücklagen (230 - 240)				0,00	0,00	0,00	0,00	0,00	0,00
SA00	Saldo (00) Nettoergebnis nach Haushaltsrücklagen (Saldo 0 + Saldo 01)				-92.800,00	-99.300,00	-73.694,32			
Investive Gebarung										
SU 33	Summe Einzahlungen investive Gebarung							0,00	0,00	0,00
SU 34	Summe Auszahlungen investive Gebarung							0,00	0,00	0,00
SA2	Saldo (2) Geldfluss aus der Investiven Gebarung (33 - 34)							0,00	0,00	0,00
SA3	Saldo (3) Nettofinanzierungssaldo (Saldo 1 + Saldo 2)							-92.800,00	-99.300,00	-68.743,54
Finanzierungstätigkeit										
SU 35	Summe Einzahlungen aus der Finanzierungstätigkeit							0,00	0,00	0,00
SU 36	Summe Auszahlungen aus der Finanzierungstätigkeit							0,00	0,00	0,00
SA4	Saldo (4) Geldfluss aus der Finanzierungstätigkeit (35 - 36)							0,00	0,00	0,00
SA5	Saldo (5) Geldfluss aus der voranschlagswirksamen Gebarung (Saldo 3 + Saldo 4)							-92.800,00	-99.300,00	-68.743,54
817	Friedhöfe (einschließlich Einsegnungshallen und Krematorien)									
817000	Friedhöfe (einschl. Einsegnungshallen)									
Operative Gebarung										
2/817000+828000	Rückersätze von Aufwendungen	2116	3116	18			786,59			786,59
2/817000+852100	Begräbnis- und Leichenkammergebühren	2113	3113	12	6.000,00	5.500,00	6.400,00	6.000,00	5.500,00	6.400,00
SU 21 / 31	Summe Erträge / Einzahlungen operative Gebarung				6.000,00	5.500,00	7.186,59	6.000,00	5.500,00	7.186,59
1/817000-400000	Geringwertige Wirtschaftsgüter (GWG)	2221	3221	23		300,00			300,00	
1/817000-454000	Reinigungsmittel	2221	3221	23	100,00	100,00		100,00	100,00	
1/817000-459000	Sonstige Verbrauchsgüter	2221	3221	23	100,00	100,00	35,90	100,00	100,00	35,90
1/817000-565000	Mehrleistungsvergütungen	2211	3211	20	100,00	100,00	72,48	100,00	100,00	72,48
1/817000-580000	DGB zum Ausgleichsfonds für Familienbeihilfen Vertragsbedienstete	2212	3212	20			2,68			2,68
1/817000-582000	DG-SV und MVK Vertragsbedienstete	2212	3212	20	100,00	100,00	15,53	100,00	100,00	15,53

		MVAG		VC QU	Ergebnisvoranschlag			Finanzierungsvoranschlag		
		EH	FH		VA 2025	VA 2024	RA 2023	VA 2025	VA 2024	RA 2023
1/817000-600000	Energiebezüge (Stromverbrauch)	2222	3222	24	2.500,00	2.500,00	1.455,22	2.500,00	2.500,00	1.287,57
1/817000-613000	Instandhaltung von sonstigen Grundstückseinrichtungen	2224	3224	24			792,62			792,62
1/817000-614000	Instandhaltung von Gebäuden und Bauten	2224	3224	24	2.000,00	46.500,00	1.440,07	2.000,00	46.500,00	1.440,07
1/817000-618000	Instandhaltung der Amts-, Betriebs- und Geschäftsausstattung	2224	3224	24	200,00	200,00		200,00	200,00	
1/817000-631000	Telekommunikationsdienste	2222	3222			300,00			300,00	
1/817000-670000	Versicherungen	2222	3222	24	1.600,00	1.600,00	1.449,71	1.600,00	1.600,00	1.454,60
1/817000-680000	Planmäßige Abschreibung	2226			9.700,00	10.600,00	10.725,11			
1/817000-700000	Grundstückspachte	2223	3223	24	100,00	100,00	25,44	100,00	100,00	25,44
1/817000-711000	Gebühren für die Benützung von Gemeindevorrichtungen und Anlagen gemäß FAG	2225	3225	24	2.000,00	2.000,00	1.528,53	2.000,00	2.000,00	1.528,53
SU 22 / 32	Summe Aufwendungen / Auszahlungen operative Gebarung				18.500,00	64.500,00	17.543,29	8.800,00	53.900,00	6.655,42
SA 0 / SA 1	(0) Nettoergebnis (21 - 22) / (1) Geldfluss operative Gebarung (31 - 32)				-12.500,00	-59.000,00	-10.356,70	-2.800,00	-48.400,00	531,17
SA01	Saldo (01) Haushaltsrücklagen (230 - 240)				0,00	0,00	0,00	0,00	0,00	0,00
SA00	Saldo (00) Nettoergebnis nach Haushaltsrücklagen (Saldo 0 + Saldo 01)				-12.500,00	-59.000,00	-10.356,70			
Investive Gebarung										
SU 33	Summe Einzahlungen investive Gebarung							0,00	0,00	0,00
1/817000-006000	Sonstige Grundstückseinrichtungen		3412						70.000,00	
SU 34	Summe Auszahlungen investive Gebarung							0,00	70.000,00	0,00
SA2	Saldo (2) Geldfluss aus der Investiven Gebarung (33 - 34)							0,00	-70.000,00	0,00
SA3	Saldo (3) Nettofinanzierungssaldo (Saldo 1 + Saldo 2)							-2.800,00	-118.400,00	531,17
Finanzierungstätigkeit										
SU 35	Summe Einzahlungen aus der Finanzierungstätigkeit							0,00	0,00	0,00
SU 36	Summe Auszahlungen aus der Finanzierungstätigkeit							0,00	0,00	0,00
SA4	Saldo (4) Geldfluss aus der Finanzierungstätigkeit (35 - 36)							0,00	0,00	0,00
SA5	Saldo (5) Geldfluss aus der voranschlagswirksamen Gebarung (Saldo 3 + Saldo 4)							-2.800,00	-118.400,00	531,17
82	Betriebsähnliche Einrichtungen und Betriebe									
820	Wirtschaftshöfe									
820000	Bauhof									
Operative Gebarung										
2/820000+803000	Veräußerungen von technischen Anlagen, Fahrzeugen und Maschinen	2116		31		10.400,00				
2/820000+811000	Leihgebühren	2115	3115	14	1.000,00	1.500,00	1.930,00	1.000,00	1.500,00	1.930,00
2/820000+813000	Erträge aus der Auflösung von Investitionszuschüssen (Kapitaltransfers)	2127			400,00		368,42			

		MVAG		VC QU	Ergebnisvoranschlag			Finanzierungsvoranschlag		
		EH	FH		VA 2025	VA 2024	RA 2023	VA 2025	VA 2024	RA 2023
2/820000+829000	Sonstige Erträge	2116	3116	18			778,90			778,90
2/820000+829100	Sonstige Erträge (aus Abfertigungsversicherung)	2116	3116		40.400,00			40.400,00		
2/820000+863100	Transfers von sonstigen Trägern öffentlichen Rechts (ATZ)	2121	3121	15	36.000,00	45.000,00	5.679,82	36.000,00	45.000,00	5.679,82
SU 21 / 31	Summe Erträge / Einzahlungen operative Gebarung				77.800,00	56.900,00	8.757,14	77.400,00	46.500,00	8.388,72
1/820000-400000	Geringwertige Wirtschaftsgüter (GWG)	2221	3221	23	13.500,00	13.000,00	8.663,82	13.500,00	13.000,00	8.179,77
1/820000-452000	Treibstoffe (Fahrzeuge und Maschinen)	2221	3221	23	18.000,00	17.000,00	14.556,76	18.000,00	17.000,00	14.556,76
1/820000-453000	Schmier- und Schleifmittel	2221	3221	23	400,00	400,00	114,04	400,00	400,00	114,04
1/820000-454000	Reinigungsmittel	2221	3221	23	3.500,00	3.000,00	2.948,31	3.500,00	3.000,00	2.948,31
1/820000-455000	Chemische und sonstige artverwandte Mittel	2221	3221	23	700,00	1.000,00	617,86	700,00	1.000,00	617,86
1/820000-456000	Büromittel	2221	3221	23	200,00	200,00		200,00	200,00	
1/820000-458000	Hausapotheke	2221	3221	23	400,00	400,00	370,42	400,00	400,00	370,42
1/820000-459000	Sonstige Verbrauchsgüter	2221	3221	23	6.500,00	6.000,00	4.659,49	6.500,00	6.000,00	4.789,25
1/820000-511000	Bezüge VB Arbeiter	2211	3211	20	189.500,00	175.800,00	74.730,03	189.500,00	175.800,00	74.730,03
1/820000-511100	Abfertigung VB Arbeiter	2211	3211		66.700,00			66.700,00		
1/820000-523000	Bezüge nicht ganzjährig beschäftigte Arbeiter	2211	3211	20	2.600,00	2.500,00	3.418,80	2.600,00	2.500,00	3.418,80
1/820000-565000	Mehrleistungsvergütungen	2211	3211	20	12.000,00	12.000,00	5.416,09	12.000,00	12.000,00	5.416,09
1/820000-580000	DGB zum Ausgleichsfonds für Familienbeihilfen Vertragsbedienstete	2212	3212	20	7.600,00	6.600,00	2.884,04	7.600,00	6.600,00	2.884,04
1/820000-580100	DGB zum Ausgleichsfonds für Familienbeihilfen nicht ganzjährig Beschäftigte	2212	3212	20	100,00	100,00	126,49	100,00	100,00	126,49
1/820000-582000	DG-SV und MVK Vertragsbedienstete	2212	3212	20	43.100,00	44.900,00	17.313,46	43.100,00	44.900,00	17.313,46
1/820000-582100	DG-SV und MVK nicht ganzjährig Beschäftigte	2212	3212	20	600,00	500,00	680,89	600,00	500,00	680,89
1/820000-592000	Dotierung von Rückstellungen für Jubiläumszuwendungen	2214			12.000,00	7.000,00	11.698,00			
1/820000-614000	Instandhaltung von Gebäuden und Bauten	2224	3224	24	2.000,00	2.000,00	193,90	2.000,00	2.000,00	193,90
1/820000-616000	Instandhaltung von Maschinen und maschinellen Anlagen	2224	3224	24	4.000,00	4.200,00	7.273,88	4.000,00	4.200,00	7.273,88
1/820000-617000	Instandhaltung von Fahrzeugen	2224	3224	24	25.000,00	32.000,00	22.620,55	25.000,00	32.000,00	23.983,58
1/820000-618000	Instandhaltung der Amts-, Betriebs- und Geschäftsausstattung	2224	3224	24	1.500,00	1.000,00	1.229,94	1.500,00	1.000,00	1.229,94
1/820000-631000	Telekommunikationsdienste	2222	3222	24	1.900,00	1.700,00	1.769,75	1.900,00	1.700,00	1.716,95
1/820000-659000	Geldverkehrs- und Bankspesen	2244	3244			200,00			200,00	
1/820000-670000	Versicherungen	2222	3222	24	9.500,00	8.500,00	9.354,23	9.500,00	8.500,00	9.358,16
1/820000-680000	Planmäßige Abschreibung	2226			30.400,00	30.200,00	37.974,42			

		MVAG VC QU			Ergebnisvoranschlag			Finanzierungsvoranschlag		
		EH	FH		VA 2025	VA 2024	RA 2023	VA 2025	VA 2024	RA 2023
1/820000-683000	Verluste aus dem Abgang von Sachanlagen und immateriellen Vermögenswerten	2226				38.300,00				
1/820000-691000	Schadensvergütungen	2225	3225	24			1.000,80			1.000,80
1/820000-705000	Operating Leasing	2223	3223	24	24.000,00	23.600,00	16.687,27	24.000,00	23.600,00	16.687,27
1/820000-710000	öffentliche Steuern und Abgaben	2225	3225	24	1.700,00	1.700,00	2.993,12	1.700,00	1.700,00	2.993,12
1/820000-728000	Sonstige Leistungsentgelte	2225	3225	24	2.000,00	2.000,00	1.610,74	2.000,00	2.000,00	1.610,74
SU 22 / 32	Summe Aufwendungen / Auszahlungen operative Gebarung				479.400,00	435.800,00	250.907,10	437.000,00	360.300,00	202.194,55
SA 0 / SA 1	(0) Nettoergebnis (21 - 22) / (1) Geldfluss operative Gebarung (31 – 32)				-401.600,00	-378.900,00	-242.149,96	-359.600,00	-313.800,00	-193.805,83
SA01	Saldo (01) Haushaltsrücklagen (230 - 240)				0,00	0,00	0,00	0,00	0,00	0,00
SA00	Saldo (00) Nettoergebnis nach Haushaltsrücklagen (Saldo 0 + Saldo 01)				-401.600,00	-378.900,00	-242.149,96			
Investive Gebarung										
2/820000+803000	Veräußerungen von technischen Anlagen, Fahrzeugen und Maschinen		3314	31					10.400,00	
SU 33	Summe Einzahlungen investive Gebarung							0,00	10.400,00	0,00
1/820000-020000	Maschinen und maschinelle Anlagen		3414	2 41				4.000,00	25.000,00	
1/820000-042000	Amts-, Betriebs- und Geschäftsausstattung		3415	41						4.588,80
SU 34	Summe Auszahlungen investive Gebarung							4.000,00	25.000,00	4.588,80
SA2	Saldo (2) Geldfluss aus der Investiven Gebarung (33 – 34)							-4.000,00	-14.600,00	-4.588,80
SA3	Saldo (3) Nettofinanzierungssaldo (Saldo 1 + Saldo 2)							-363.600,00	-328.400,00	-198.394,63
Finanzierungstätigkeit										
SU 35	Summe Einzahlungen aus der Finanzierungstätigkeit							0,00	0,00	0,00
SU 36	Summe Auszahlungen aus der Finanzierungstätigkeit							0,00	0,00	0,00
SA4	Saldo (4) Geldfluss aus der Finanzierungstätigkeit (35 – 36)							0,00	0,00	0,00
SA5	Saldo (5) Geldfluss aus der voranschlagswirksamen Gebarung (Saldo 3 + Saldo 4)							-363.600,00	-328.400,00	-198.394,63
828	Sonstige Märkte									
828000	Sonstige Märkte									
Operative Gebarung										
2/828000+810000	Erträge aus Leistungen (Eintritt)	2114	3114	13	9.000,00	9.000,00	9.717,00	9.000,00	9.000,00	9.717,00
2/828000+812000	Standgebühren Adventmarkt	2114	3114	13	4.000,00	4.000,00	4.220,00	4.000,00	4.000,00	4.220,00
2/828000+812100	Standgebühr Umtauschmarkt	2114	3114	13	500,00	500,00	650,00	500,00	500,00	650,00
2/828000+813000	Erträge aus der Auflösung von Investitionszuschüssen (Kapitaltransfers)	2127			400,00	400,00	442,77			
2/828000+816000	Kostenbeiträge (Kostenersätze) für sonstige Leistungen	2114	3114			1.200,00			1.200,00	
2/828000+852000	Marktstandsgebühren	2113	3113	12	5.000,00	5.000,00	4.775,00	5.000,00	5.000,00	4.775,00
SU 21 / 31	Summe Erträge / Einzahlungen operative Gebarung				18.900,00	20.100,00	19.804,77	18.500,00	19.700,00	19.362,00
1/828000-400000	Geringwertige Wirtschaftsgüter (GWG)	2221	3221	23		6.000,00			6.000,00	

		MVAG VC QU			Ergebnisvoranschlag			Finanzierungsvoranschlag		
		EH	FH		VA 2025	VA 2024	RA 2023	VA 2025	VA 2024	RA 2023
1/828000-457000	Druckwerke	2221	3221	23	2.000,00	2.000,00	2.564,39	2.000,00	2.000,00	2.564,39
1/828000-680000	Planmäßige Abschreibung	2226			2.400,00	2.400,00	2.362,88			
1/828000-723000	Amtspauschalien und Repräsentationsaufwendungen	2225	3225		2.000,00	1.000,00	1.595,45	2.000,00	1.000,00	1.595,45
1/828000-728000	Sonstige Leistungsentgelte	2225	3225	24	10.000,00	10.000,00	8.059,66	10.000,00	10.000,00	9.163,98
SU 22 / 32	Summe Aufwendungen / Auszahlungen operative Gebarung				16.400,00	21.400,00	14.582,38	14.000,00	19.000,00	13.323,82
SA 0 / SA 1	(0) Nettoergebnis (21 - 22) / (1) Geldfluss operative Gebarung (31 – 32)				2.500,00	-1.300,00	5.222,39	4.500,00	700,00	6.038,18
SA01	Saldo (01) Haushaltsrücklagen (230 - 240)				0,00	0,00	0,00	0,00	0,00	0,00
SA00	Saldo (00) Nettoergebnis nach Haushaltsrücklagen (Saldo 0 + Saldo 01)				2.500,00	-1.300,00	5.222,39			
Investive Gebarung										
SU 33	Summe Einzahlungen investive Gebarung							0,00	0,00	0,00
1/828000-040000	Fahrzeuge		3414	2 41						2.508,00
SU 34	Summe Auszahlungen investive Gebarung							0,00	0,00	2.508,00
SA2	Saldo (2) Geldfluss aus der Investiven Gebarung (33 – 34)							0,00	0,00	-2.508,00
SA3	Saldo (3) Nettofinanzierungssaldo (Saldo 1 + Saldo 2)							4.500,00	700,00	3.530,18
Finanzierungstätigkeit										
SU 35	Summe Einzahlungen aus der Finanzierungstätigkeit							0,00	0,00	0,00
SU 36	Summe Auszahlungen aus der Finanzierungstätigkeit							0,00	0,00	0,00
SA4	Saldo (4) Geldfluss aus der Finanzierungstätigkeit (35 – 36)							0,00	0,00	0,00
SA5	Saldo (5) Geldfluss aus der voranschlagswirksamen Gebarung (Saldo 3 + Saldo 4)							4.500,00	700,00	3.530,18
83 Betriebsähnliche Einrichtungen und Betriebe (Fortsetzung)										
831 Freibäder										
831000 Freibäder										
Operative Gebarung										
2/831000+810000	Badebenützungsgebühren	2114	3114	13	19.000,00	20.000,00	18.869,02	19.000,00	20.000,00	18.869,02
2/831000+811000	Miet- und Pachtertrag (Buffet)	2115	3115	14	3.000,00	2.500,00	3.742,40	3.000,00	2.500,00	3.742,40
2/831000+813000	Erträge aus der Auflösung von Investitionszuschüssen (Kapitaltransfers)	2127			1.500,00	1.500,00	1.453,45			
2/831000+828000	Rückersätze von Aufwendungen	2116	3116	18			7.585,97			7.585,97
SU 21 / 31	Summe Erträge / Einzahlungen operative Gebarung				23.500,00	24.000,00	31.650,84	22.000,00	22.500,00	30.197,39
1/831000-400000	Geringwertige Wirtschaftsgüter (GWG)	2221	3221	23	1.800,00	1.700,00	170,72	1.800,00	1.700,00	170,72
1/831000-454000	Reinigungsmittel	2221	3221	23	2.000,00	1.900,00	695,04	2.000,00	1.900,00	695,04
1/831000-455000	Chemische Mittel (Chlor, Chlorgas)	2221	3221	23	5.000,00	5.000,00	5.395,70	5.000,00	5.000,00	4.194,90
1/831000-457000	Druckwerke	2221	3221	23	500,00	600,00	67,10	500,00	600,00	67,10
1/831000-458000	Hausapotheke	2221	3221	23	100,00	100,00	18,06	100,00	100,00	18,06
1/831000-459000	Sonstige Verbrauchsgüter	2221	3221	23	500,00	500,00	474,76	500,00	500,00	474,76
1/831000-511000	Bezüge VB Arbeiter	2211	3211	20	27.500,00	26.200,00	26.533,51	27.500,00	26.200,00	26.533,51

		MVAG		VC QU	Ergebnisvoranschlag			Finanzierungsvoranschlag		
		EH	FH		VA 2025	VA 2024	RA 2023	VA 2025	VA 2024	RA 2023
1/831000-523000	Bezüge nicht ganzjährig beschäftigte Arbeiter	2211	3211	20	2.600,00	2.500,00	2.279,20	2.600,00	2.500,00	2.279,20
1/831000-565000	Mehrleistungsvergütungen	2211	3211	20	3.000,00	3.000,00	3.631,41	3.000,00	3.000,00	3.631,41
1/831000-580000	DGB zum Ausgleichsfonds für Familienbeihilfen Vertragsbedienstete	2212	3212	20	1.100,00	1.100,00	981,53	1.100,00	1.100,00	981,53
1/831000-580100	DGB zum Ausgleichsfonds für Familienbeihilfen nicht ganzjährig Beschäftigte	2212	3212	20	100,00	100,00	42,17	100,00	100,00	42,17
1/831000-582000	DG-SV und MVK Vertragsbedienstete	2212	3212	20	6.500,00	7.200,00	6.617,03	6.500,00	7.200,00	6.617,03
1/831000-582100	DG-SV und MVK nicht ganzjährig Beschäftigte	2212	3212	20	600,00	500,00	496,11	600,00	500,00	496,11
1/831000-600000	Energiebezüge (Stromverbrauch)	2222	3222	24	15.000,00	15.000,00	22.987,28	15.000,00	15.000,00	22.936,80
1/831000-614000	Instandhaltung von Gebäuden und Bauten	2224	3224	24	1.200,00	1.000,00	656,98	1.200,00	1.000,00	656,98
1/831000-616000	Instandhaltung von Maschinen und maschinellen Anlagen	2224	3224	24		7.700,00	16.337,31		7.700,00	16.337,31
1/831000-618000	Instandhaltung der Amts-, Betriebs- und Geschäftsausstattung	2224	3224	24	500,00	500,00	402,50	500,00	500,00	402,50
1/831000-619000	Instandhaltung der Sonderanlagen	2224	3224	24	6.000,00	5.500,00	2.302,84	6.000,00	5.500,00	2.302,84
1/831000-631000	Telekommunikationsdienste	2222	3222	24	1.000,00	1.000,00	521,92	1.000,00	1.000,00	521,92
1/831000-640000	Prüfungskosten (Wasseruntersuchungen)	2222	3222	24	2.800,00	2.500,00	831,80	2.800,00	2.500,00	831,80
1/831000-670000	Versicherungen	2222	3222	24	1.100,00	1.100,00	952,03	1.100,00	1.100,00	955,25
1/831000-680000	Planmäßige Abschreibung	2226			33.500,00	33.500,00	30.540,19			
1/831000-710000	öffentliche Steuern und Abgaben	2225	3225	24	400,00	400,00		400,00	400,00	
1/831000-711000	Gebühren für die Benützung von Gemeindeeinrichtungen und Anlagen gemäß FAG	2225	3225	24	1.700,00	1.600,00		1.700,00	1.600,00	
1/831000-728000	Sonstige Leistungsentgelte	2225	3225	24	4.000,00	4.000,00	2.230,78	4.000,00	4.000,00	2.230,78
SU 22 / 32	Summe Aufwendungen / Auszahlungen operative Gebarung				118.500,00	124.200,00	125.165,97	85.000,00	90.700,00	93.377,72
SA 0 / SA 1	(0) Nettoergebnis (21 - 22) / (1) Geldfluss operative Gebarung (31 - 32)				-95.000,00	-100.200,00	-93.515,13	-63.000,00	-68.200,00	-63.180,33
SA01	Saldo (01) Haushaltsrücklagen (230 - 240)				0,00	0,00	0,00	0,00	0,00	0,00
SA00	Saldo (00) Nettoergebnis nach Haushaltsrücklagen (Saldo 0 + Saldo 01)				-95.000,00	-100.200,00	-93.515,13			
Investive Gebarung										
SU 33	Summe Einzahlungen investive Gebarung							0,00	0,00	0,00
1/831000-020000	Maschinen und maschinelle Anlagen		3414	2 41						8.900,00
1/831000-042000	Amts-, Betriebs- und Geschäftsausstattung		3415	2 41					29.100,00	
SU 34	Summe Auszahlungen investive Gebarung							0,00	29.100,00	8.900,00
SA2	Saldo (2) Geldfluss aus der Investiven Gebarung (33 - 34)							0,00	-29.100,00	-8.900,00
SA3	Saldo (3) Nettofinanzierungssaldo (Saldo 1 + Saldo 2)							-63.000,00	-97.300,00	-72.080,33

		MVAG		VC QU	Ergebnisvoranschlag			Finanzierungsvoranschlag		
		EH	FH		VA 2025	VA 2024	RA 2023	VA 2025	VA 2024	RA 2023
Finanzierungstätigkeit										
SU 35	Summe Einzahlungen aus der Finanzierungstätigkeit							0,00	0,00	0,00
SU 36	Summe Auszahlungen aus der Finanzierungstätigkeit							0,00	0,00	0,00
SA4	Saldo (4) Geldfluss aus der Finanzierungstätigkeit (35 – 36)							0,00	0,00	0,00
SA5	Saldo (5) Geldfluss aus der voranschlagswirksamen Gebarung (Saldo 3 + Saldo 4)							-63.000,00	-97.300,00	-72.080,33
84 Liegenschaften, Wohn- und Geschäftsgebäude										
840	Grundbesitz									
840000	Grundbesitz									
Operative Gebarung										
2/840000+801000	Veräußerungen von Grundstücken und Grundstückseinrichtungen	2116		30			4.130,00			
2/840000+811000	Miet- und Pächtertrag	2115	3115	14	6.200,00	6.200,00	6.258,77	6.200,00	6.200,00	6.258,77
2/840000+811100	Jagdpacht für Gemeindegründe	2115	3115	14	100,00	100,00	29,11	100,00	100,00	29,11
SU 21 / 31	Summe Erträge / Einzahlungen operative Gebarung				6.300,00	6.300,00	10.417,88	6.300,00	6.300,00	6.287,88
1/840000-640000	Rechts- und Beratungsaufwand	2222	3222	24			592,00			592,00
1/840000-700000	Grundstückspachte	2223	3223	24	900,00	900,00	769,54	900,00	900,00	769,54
1/840000-710000	öffentliche Steuern und Abgaben	2225	3225	24	500,00	700,00	209,88	500,00	700,00	209,88
1/840000-711000	Gebühren für die Benützung von Gemeindeeinrichtungen und Anlagen gemäß FAG	2225	3225	24	500,00	500,00	270,40	500,00	500,00	270,40
SU 22 / 32	Summe Aufwendungen / Auszahlungen operative Gebarung				1.900,00	2.100,00	1.841,82	1.900,00	2.100,00	1.841,82
SA 0 / SA 1	(0) Nettoergebnis (21 - 22) / (1) Geldfluss operative Gebarung (31 – 32)				4.400,00	4.200,00	8.576,06	4.400,00	4.200,00	4.446,06
SA01	Saldo (01) Haushaltsrücklagen (230 - 240)				0,00	0,00	0,00	0,00	0,00	0,00
SA00	Saldo (00) Nettoergebnis nach Haushaltsrücklagen (Saldo 0 + Saldo 01)				4.400,00	4.200,00	8.576,06			
Investive Gebarung										
2/840000+801000	Veräußerungen von Grundstücken und Grundstückseinrichtungen		3312	30						4.130,00
SU 33	Summe Einzahlungen investive Gebarung							0,00	0,00	4.130,00
1/840000-001000	Ankauf von Grundstücken		3412	2 40					2.400,00	
SU 34	Summe Auszahlungen investive Gebarung							0,00	2.400,00	0,00
SA2	Saldo (2) Geldfluss aus der Investiven Gebarung (33 – 34)							0,00	-2.400,00	4.130,00
SA3	Saldo (3) Nettofinanzierungssaldo (Saldo 1 + Saldo 2)							4.400,00	1.800,00	8.576,06
Finanzierungstätigkeit										
SU 35	Summe Einzahlungen aus der Finanzierungstätigkeit							0,00	0,00	0,00
SU 36	Summe Auszahlungen aus der Finanzierungstätigkeit							0,00	0,00	0,00
SA4	Saldo (4) Geldfluss aus der Finanzierungstätigkeit (35 – 36)							0,00	0,00	0,00

		MVAG VC QU			Ergebnisvoranschlag			Finanzierungsvoranschlag		
		EH	FH		VA 2025	VA 2024	RA 2023	VA 2025	VA 2024	RA 2023
SA5	Saldo (5) Geldfluss aus der voranschlagswirksamen Gebarung (Saldo 3 + Saldo 4)							4.400,00	1.800,00	8.576,06
846	Wohn- und Geschäftsgebäude (soweit nicht bei 853)									
846000	Wohn- und Geschäftsgebäude									
Operative Gebarung										
2/846000+811000	Miet- und Pachtertrag (inkl. Betriebskosten)	2115	3115	14	84.500,00	83.500,00	77.516,21	84.500,00	83.500,00	77.516,21
2/846000+813000	Erträge aus der Auflösung von Investitionszuschüssen (Kapitaltransfers)	2127			400,00	400,00	355,68			
2/846000+827000	Personalkostenersätze	2116	3116	18	21.500,00	21.800,00	29.557,12	21.500,00	21.800,00	29.557,12
2/846000+828000	Rückersätze von Aufwendungen	2116	3116	18			9.693,19			9.693,19
2/846000+829000	Sonstige Erträge	2116	3116			1.400,00			1.400,00	
SU 21 / 31	Summe Erträge / Einzahlungen operative Gebarung				106.400,00	107.100,00	117.122,20	106.000,00	106.700,00	116.766,52
1/846000-400000	Geringwertige Wirtschaftsgüter (GWG)	2221	3221	23	700,00	1.500,00	516,92	700,00	1.500,00	516,92
1/846000-451000	Brennstoffe (Pellets)	2221	3221	23	5.500,00	5.000,00	3.633,35	5.500,00	5.000,00	3.633,35
1/846000-454000	Reinigungsmittel	2221	3221	23	200,00	200,00	75,50	200,00	200,00	75,50
1/846000-459000	Sonstige Verbrauchsgüter	2221	3221	23	400,00	400,00	396,07	400,00	400,00	396,07
1/846000-511000	Bezüge VB Arbeiter	2211	3211	20	17.000,00	16.100,00	14.730,96	17.000,00	16.100,00	14.730,96
1/846000-523000	Bezüge nicht ganzjährig beschäftigte Arbeiter	2211	3211	20	2.500,00	2.200,00	2.266,00	2.500,00	2.200,00	2.266,00
1/846000-580000	DGB zum Ausgleichsfonds für Familienbeihilfen Vertragsbedienstete	2212	3212	20	700,00	600,00	545,04	700,00	600,00	545,04
1/846000-582000	DG-SV und MVK Vertragsbedienstete	2212	3212	20	3.700,00	3.500,00	3.159,28	3.700,00	3.500,00	3.159,28
1/846000-582100	DG-SV und MVK nicht ganzjährig Beschäftigte	2212	3212	20	600,00	500,00	280,94	600,00	500,00	280,94
1/846000-600000	Energiebezüge (Stromverbrauch)	2222	3222	24	14.000,00	9.500,00	13.993,37	14.000,00	9.500,00	12.897,38
1/846000-600100	Energiebezüge (Fernwärme)	2222	3222	24	18.000,00	20.000,00	15.329,44	18.000,00	20.000,00	15.329,44
1/846000-614000	Instandhaltung von Gebäuden und Bauten	2224	3224	24	6.500,00	6.000,00	3.661,60	6.500,00	6.000,00	3.661,60
1/846000-618000	Instandhaltung der Amts-, Betriebs- und Geschäftsausstattung	2224	3224	24	500,00	1.000,00	817,26	500,00	1.000,00	817,26
1/846000-631000	Telekommunikationsdienste	2222	3222	24	900,00	900,00	691,55	900,00	900,00	691,55
1/846000-670000	Versicherungen	2222	3222	24	4.800,00	4.700,00	3.772,22	4.800,00	4.700,00	3.784,97
1/846000-680000	Planmäßige Abschreibung	2226			55.700,00	52.700,00	41.333,45			
1/846000-691000	Schadensvergütungen	2225	3225			1.100,00			1.100,00	
1/846000-700000	Mietzins GEDESAG (Polizei)	2223	3223	24	17.000,00	17.000,00	15.465,50	17.000,00	17.000,00	15.465,50
1/846000-711000	Gebühren für die Benützung von Gemeindeeinrichtungen und Anlagen gemäß FAG	2225	3225	24	15.000,00	12.500,00	10.370,61	15.000,00	12.500,00	10.370,61
1/846000-728000	Sonstige Leistungsentgelte	2225	3225	24	1.500,00	800,00	69,22	1.500,00	800,00	69,22
SU 22 / 32	Summe Aufwendungen / Auszahlungen operative Gebarung				165.200,00	156.200,00	131.108,28	109.500,00	103.500,00	88.691,59

Voranschlag 2025

Marktgemeinde St. Peter in der Au

Ergebnis- und Finanzierungsvoranschlag Detailnachweis

		MVAG		VC QU	Ergebnisvoranschlag			Finanzierungsvoranschlag		
		EH	FH		VA 2025	VA 2024	RA 2023	VA 2025	VA 2024	RA 2023
SA 0 / SA 1	(0) Nettoergebnis (21 - 22) / (1) Geldfluss operative Gebarung (31 – 32)				-58.800,00	-49.100,00	-13.986,08	-3.500,00	3.200,00	28.074,93
SA01	Saldo (01) Haushaltsrücklagen (230 - 240)				0,00	0,00	0,00	0,00	0,00	0,00
SA00	Saldo (00) Nettoergebnis nach Haushaltsrücklagen (Saldo 0 + Saldo 01)				-58.800,00	-49.100,00	-13.986,08			
Investive Gebarung										
2/846000+300000	Kapitaltransfers von Bund, Bundesfonds und Bundeskammern		3331	33						3.145,00
SU 33	Summe Einzahlungen investive Gebarung							0,00	0,00	3.145,00
1/846000-010000	Gebäude und Bauten		3413	2 40					6.000,00	
1/846000-042000	Amts-, Betriebs- und Geschäftsausstattung		3415	2 41					2.800,00	
SU 34	Summe Auszahlungen investive Gebarung							0,00	8.800,00	0,00
SA2	Saldo (2) Geldfluss aus der Investiven Gebarung (33 – 34)							0,00	-8.800,00	3.145,00
SA3	Saldo (3) Nettofinanzierungssaldo (Saldo 1 + Saldo 2)							-3.500,00	-5.600,00	31.219,93
Finanzierungstätigkeit										
SU 35	Summe Einzahlungen aus der Finanzierungstätigkeit							0,00	0,00	0,00
SU 36	Summe Auszahlungen aus der Finanzierungstätigkeit							0,00	0,00	0,00
SA4	Saldo (4) Geldfluss aus der Finanzierungstätigkeit (35 – 36)							0,00	0,00	0,00
SA5	Saldo (5) Geldfluss aus der voranschlagswirksamen Gebarung (Saldo 3 + Saldo 4)							-3.500,00	-5.600,00	31.219,93
846001	Liegenschaft Graf-Segur-Platz 8									
Operative Gebarung										
6/846001+829910	Sonstige Erträge (Zuführung Vorhaben)	2116	3116	1 18			208.555,30			208.555,30
SU 21 / 31	Summe Erträge / Einzahlungen operative Gebarung				0,00	0,00	208.555,30	0,00	0,00	208.555,30
1/846001-729910	Sonstige Aufwendungen (Zuführung Vorhaben)	2225	3225	24			208.555,30			208.555,30
SU 22 / 32	Summe Aufwendungen / Auszahlungen operative Gebarung				0,00	0,00	208.555,30	0,00	0,00	208.555,30
SA 0 / SA 1	(0) Nettoergebnis (21 - 22) / (1) Geldfluss operative Gebarung (31 – 32)				0,00	0,00	0,00	0,00	0,00	0,00
SA01	Saldo (01) Haushaltsrücklagen (230 - 240)				0,00	0,00	0,00	0,00	0,00	0,00
SA00	Saldo (00) Nettoergebnis nach Haushaltsrücklagen (Saldo 0 + Saldo 01)				0,00	0,00	0,00			
Investive Gebarung										
SU 33	Summe Einzahlungen investive Gebarung							0,00	0,00	0,00
5/846001-000000	Bebaute Grundstücke		3412	1 40						22.055,30
5/846001-010000	Gebäude und Bauten		3413	1 40						186.500,00
SU 34	Summe Auszahlungen investive Gebarung							0,00	0,00	208.555,30
SA2	Saldo (2) Geldfluss aus der Investiven Gebarung (33 – 34)							0,00	0,00	-208.555,30
SA3	Saldo (3) Nettofinanzierungssaldo (Saldo 1 + Saldo 2)							0,00	0,00	-208.555,30
Finanzierungstätigkeit										
SU 35	Summe Einzahlungen aus der Finanzierungstätigkeit							0,00	0,00	0,00

		MVAG		VC QU	Ergebnisvoranschlag			Finanzierungsvoranschlag		
		EH	FH		VA 2025	VA 2024	RA 2023	VA 2025	VA 2024	RA 2023
SU 36	Summe Auszahlungen aus der Finanzierungstätigkeit							0,00	0,00	0,00
SA4	Saldo (4) Geldfluss aus der Finanzierungstätigkeit (35 – 36)							0,00	0,00	0,00
SA5	Saldo (5) Geldfluss aus der voranschlagswirksamen Gebarung (Saldo 3 + Saldo 4)							0,00	0,00	-208.555,30
846002	Umbau Vogelhändlerplatz 2									
Operative Gebarung										
6/846002+899000	Entnahmen aus Verrechnungsrücklagen zwischen operativer Gebarung und Projekten	2116		1	150.000,00					
SU 21 / 31	Summe Erträge / Einzahlungen operative Gebarung				150.000,00	0,00	0,00	0,00	0,00	0,00
SU 22 / 32	Summe Aufwendungen / Auszahlungen operative Gebarung				0,00	0,00	0,00	0,00	0,00	0,00
SA 0 / SA 1	(0) Nettoergebnis (21 - 22) / (1) Geldfluss operative Gebarung (31 – 32)				150.000,00	0,00	0,00	0,00	0,00	0,00
SA01	Saldo (01) Haushaltsrücklagen (230 - 240)				0,00	0,00	0,00	0,00	0,00	0,00
SA00	Saldo (00) Nettoergebnis nach Haushaltsrücklagen (Saldo 0 + Saldo 01)				150.000,00	0,00	0,00			
Investive Gebarung										
SU 33	Summe Einzahlungen investive Gebarung							0,00	0,00	0,00
5/846002-010000	Gebäude und Bauten		3413	1				150.000,00		
SU 34	Summe Auszahlungen investive Gebarung							150.000,00	0,00	0,00
SA2	Saldo (2) Geldfluss aus der Investiven Gebarung (33 – 34)							-150.000,00	0,00	0,00
SA3	Saldo (3) Nettofinanzierungssaldo (Saldo 1 + Saldo 2)							-150.000,00	0,00	0,00
Finanzierungstätigkeit										
SU 35	Summe Einzahlungen aus der Finanzierungstätigkeit							0,00	0,00	0,00
SU 36	Summe Auszahlungen aus der Finanzierungstätigkeit							0,00	0,00	0,00
SA4	Saldo (4) Geldfluss aus der Finanzierungstätigkeit (35 – 36)							0,00	0,00	0,00
SA5	Saldo (5) Geldfluss aus der voranschlagswirksamen Gebarung (Saldo 3 + Saldo 4)							-150.000,00	0,00	0,00
846100	Wohn- und Geschäftsgebäude St. Michael									
Operative Gebarung										
2/846100+810000	Erträge aus Leistungen (Ökostrom)	2114	3114		1.500,00	200,00		1.500,00	200,00	
2/846100+811000	Miet- und Pachtertrag (inkl. Betriebskosten)	2115	3115	14	9.000,00	9.000,00	9.029,98	9.000,00	9.000,00	9.029,98
2/846100+861000	Transfers von Ländern (Zinsenzuschuss)	2121	3121	15			79,69			79,69
2/846100+871000	Bedarfszuweisungen	2121	3121		5.000,00			5.000,00		
SU 21 / 31	Summe Erträge / Einzahlungen operative Gebarung				15.500,00	9.200,00	9.109,67	15.500,00	9.200,00	9.109,67
1/846100-451000	Brennstoffe (Pellets)	2221	3221	23	3.500,00	3.500,00	2.895,98	3.500,00	3.500,00	2.895,98
1/846100-600000	Energiebezüge	2222	3222		3.000,00	2.500,00		3.000,00	2.500,00	
1/846100-650000	Darlehenszinsen (Vereinszentrum St.Michael)	2241	3241	25			79,69			79,69
1/846100-670000	Versicherungen	2222	3222	24	1.000,00	1.000,00	867,13	1.000,00	1.000,00	870,07

		MVAG		VC QU	Ergebnisvoranschlag			Finanzierungsvoranschlag		
		EH	FH		VA 2025	VA 2024	RA 2023	VA 2025	VA 2024	RA 2023
1/846100-680000	Planmäßige Abschreibung	2226				2.600,00				
1/846100-700000	Mietzins (KG)	2223	3223	24	10.600,00	10.600,00	10.557,59	10.600,00	10.600,00	10.557,59
1/846100-700100	Betriebskosten (KG)	2223	3223	24	9.000,00	8.500,00	10.036,92	9.000,00	8.500,00	10.036,92
1/846100-711000	Gebühren für die Benützung von Gemeindeeinrichtungen und Anlagen gemäß FAG	2225	3225	24	1.600,00	1.800,00	1.588,76	1.600,00	1.800,00	1.588,76
SU 22 / 32	Summe Aufwendungen / Auszahlungen operative Gebarung				28.700,00	30.500,00	26.026,07	28.700,00	27.900,00	26.029,01
SA 0 / SA 1	(0) Nettoergebnis (21 - 22) / (1) Geldfluss operative Gebarung (31 – 32)				-13.200,00	-21.300,00	-16.916,40	-13.200,00	-18.700,00	-16.919,34
SA01	Saldo (01) Haushaltsrücklagen (230 - 240)				0,00	0,00	0,00	0,00	0,00	0,00
SA00	Saldo (00) Nettoergebnis nach Haushaltsrücklagen (Saldo 0 + Saldo 01)				-13.200,00	-21.300,00	-16.916,40			
Investive Gebarung										
2/846100+300000	Kapitaltransfers von Bund (EAG- Förderung PV-Anlage)		3331					4.800,00		40.160,69
SU 33	Summe Einzahlungen investive Gebarung							0,00	4.800,00	40.160,69
1/846100-050000	Sonderanlagen (PV-Anlage)		3412	2					47.500,00	1.529,70
SU 34	Summe Auszahlungen investive Gebarung							0,00	47.500,00	1.529,70
SA2	Saldo (2) Geldfluss aus der Investiven Gebarung (33 – 34)							0,00	-42.700,00	38.630,99
SA3	Saldo (3) Nettofinanzierungssaldo (Saldo 1 + Saldo 2)							-13.200,00	-61.400,00	21.711,65
Finanzierungstätigkeit										
SU 35	Summe Einzahlungen aus der Finanzierungstätigkeit							0,00	0,00	0,00
1/846100-346000	Tilgung von Bankdarlehen (Vereinszentrum St.Michael)		3614	65						7.500,00
SU 36	Summe Auszahlungen aus der Finanzierungstätigkeit							0,00	0,00	7.500,00
SA4	Saldo (4) Geldfluss aus der Finanzierungstätigkeit (35 – 36)							0,00	0,00	-7.500,00
SA5	Saldo (5) Geldfluss aus der voranschlagswirksamen Gebarung (Saldo 3 + Saldo 4)							-13.200,00	-61.400,00	14.211,65
846200 Wohn- und Geschäftsgebäude Kürnberg										
Operative Gebarung										
2/846200+810000	Erträge aus Leistungen (Ökostrom)	2114	3114		1.500,00	200,00		1.500,00	200,00	
2/846200+811000	Miet- und Pachtertrag (inkl. Betriebskosten)	2115	3115	14	1.800,00	1.800,00	1.777,27	1.800,00	1.800,00	1.777,27
2/846200+871000	Bedarfszuweisungen	2121	3121		5.000,00			5.000,00		
SU 21 / 31	Summe Erträge / Einzahlungen operative Gebarung				8.300,00	2.000,00	1.777,27	8.300,00	2.000,00	1.777,27
1/846200-600000	Energiebezüge	2222	3222		3.000,00	2.000,00		3.000,00	2.000,00	
1/846200-670000	Versicherungen	2222	3222	24	900,00	900,00	690,63	900,00	900,00	692,96
1/846200-680000	Planmäßige Abschreibung	2226				2.600,00				
1/846200-700000	Mietzins (KG)	2223	3223	24	14.600,00	14.500,00	14.754,62	14.600,00	14.500,00	14.754,62
1/846200-700100	Betriebskosten (KG)	2223	3223	24	7.200,00	8.500,00	6.221,71	7.200,00	8.500,00	6.221,71

		MVAG VC QU			Ergebnisvoranschlag			Finanzierungsvoranschlag		
		EH	FH		VA 2025	VA 2024	RA 2023	VA 2025	VA 2024	RA 2023
1/846200-711000	Gebühren für die Benützung von Gemeindeeinrichtungen und Anlagen gemäß FAG	2225	3225	24	1.600,00	1.600,00	1.889,02	1.600,00	1.600,00	1.889,02
SU 22 / 32	Summe Aufwendungen / Auszahlungen operative Gebarung				27.300,00	30.100,00	23.555,98	27.300,00	27.500,00	23.558,31
SA 0 / SA 1	(0) Nettoergebnis (21 - 22) / (1) Geldfluss operative Gebarung (31 - 32)				-19.000,00	-28.100,00	-21.778,71	-19.000,00	-25.500,00	-21.781,04
SA01	Saldo (01) Haushaltsrücklagen (230 - 240)				0,00	0,00	0,00	0,00	0,00	0,00
SA00	Saldo (00) Nettoergebnis nach Haushaltsrücklagen (Saldo 0 + Saldo 01)				-19.000,00	-28.100,00	-21.778,71			
Investive Gebarung										
2/846200+300000	Kapitaltransfers von Bund (EAG- Förderung PV-Anlage)		3331					4.500,00		39.542,09
SU 33	Summe Einzahlungen investive Gebarung							0,00	4.500,00	39.542,09
1/846200-050000	Sonderanlagen (PV-Anlage)		3412	2				76.200,00		1.506,14
SU 34	Summe Auszahlungen investive Gebarung							0,00	76.200,00	1.506,14
SA2	Saldo (2) Geldfluss aus der Investiven Gebarung (33 - 34)							0,00	-71.700,00	38.035,95
SA3	Saldo (3) Nettofinanzierungssaldo (Saldo 1 + Saldo 2)							-19.000,00	-97.200,00	16.254,91
Finanzierungstätigkeit										
SU 35	Summe Einzahlungen aus der Finanzierungstätigkeit							0,00	0,00	0,00
SU 36	Summe Auszahlungen aus der Finanzierungstätigkeit							0,00	0,00	0,00
SA4	Saldo (4) Geldfluss aus der Finanzierungstätigkeit (35 - 36)							0,00	0,00	0,00
SA5	Saldo (5) Geldfluss aus der voranschlagswirksamen Gebarung (Saldo 3 + Saldo 4)							-19.000,00	-97.200,00	16.254,91
85 Betriebe mit marktbestimmter Tätigkeit										
850 Betriebe der Wasserversorgung										
850000 Betriebe der Wasserversorgung										
Operative Gebarung										
2/850000+810000	Erträge aus Leistungen (Ökostrom)	2114	3114	13	7.000,00	8.000,00	7.791,44	7.000,00	8.000,00	7.398,10
2/850000+810100	Erträge aus Leistungen (Tauschwasserzähler)	2114	3114	13	2.600,00	2.900,00	2.541,40	2.600,00	2.900,00	2.541,40
2/850000+813000	Erträge aus der Auflösung von Investitionszuschüssen (Kapitaltransfers)	2127			29.400,00	32.700,00	30.387,33			
2/850000+816000	Kostenbeiträge für sonstige Leistungen	2114	3114	13	100,00	100,00	73,60	100,00	100,00	73,60
2/850000+828000	Rückersätze von Aufwendungen	2116	3116	18			35.026,77			35.026,77
6/850000+829910	Sonstige Erträge (Zuführung Vorhaben)	2116	3116	1 18			34.029,67			34.029,67
2/850000+852100	Wasserbereitstellungsgebühr	2113	3113	12	37.500,00	37.700,00	37.048,74	37.500,00	37.700,00	37.048,74
2/850000+852200	Wasserbezugsgebühren	2113	3113	12	199.000,00	205.000,00	190.895,22	199.000,00	205.000,00	190.439,22
2/850000+860000	Transfers von Bund (Annuitätenzuschuß)	2121	3121	15	1.500,00	1.100,00	1.350,05	1.500,00	1.100,00	1.350,05

		MVAG		VC QU	Ergebnisvoranschlag			Finanzierungsvoranschlag		
		EH	FH		VA 2025	VA 2024	RA 2023	VA 2025	VA 2024	RA 2023
6/850000+899000	Entnahmen aus Verrechnungsrücklagen zwischen operativer Gebarung und Projekten	2116		1		45.300,00				
SU 21 / 31	Summe Erträge / Einzahlungen operative Gebarung				277.100,00	332.800,00	339.144,22	247.700,00	254.800,00	307.907,55
1/850000-400000	Geringwertige Wirtschaftsgüter (GWG)	2221	3221	23	3.000,00	5.000,00	7.849,71	3.000,00	5.000,00	7.849,71
1/850000-413000	Handelswaren (Wasserankauf Gemeinde Behamberg)	2221	3221	23	14.000,00	10.500,00	12.620,16	14.000,00	10.500,00	12.620,16
1/850000-452000	Treibstoffe (Strom E-Auto)	2221	3221	23	200,00	200,00		200,00	200,00	
1/850000-459000	Sonstige Verbrauchsgüter	2221	3221	23	200,00	400,00	66,58	200,00	400,00	66,58
1/850000-511000	Bezüge VB Arbeiter	2211	3211	20	13.000,00	13.800,00	13.338,16	13.000,00	13.800,00	13.338,16
1/850000-565000	Mehrleistungsvergütungen	2211	3211	20	2.000,00	1.500,00	1.791,41	2.000,00	1.500,00	1.791,41
1/850000-580000	DGB zum Ausgleichsfonds für Familienbeihilfen Vertragsbedienstete	2212	3212	20	800,00	600,00	496,42	800,00	600,00	496,42
1/850000-582000	DG-SV und MVK Vertragsbedienstete	2212	3212	20	3.300,00	3.800,00	3.312,72	3.300,00	3.800,00	3.312,72
1/850000-600000	Energiebezüge (Stromverbrauch)	2222	3222	24	40.000,00	35.000,00	50.433,13	40.000,00	35.000,00	44.821,45
1/850000-612000	Instandhaltung von Wasser- und Abwasserbauten und -anlagen	2224	3224	24	5.500,00	8.500,00	6.158,88	5.500,00	8.500,00	2.527,21
1/850000-617000	Instandhaltung von Fahrzeugen	2224	3224	24	1.600,00	600,00	1.497,50	1.600,00	600,00	1.497,50
1/850000-631000	Telekommunikationsdienste	2222	3222	24	3.000,00	2.500,00	3.868,32	3.000,00	2.500,00	3.772,32
1/850000-640000	Prüfungskosten (Wasseruntersuchungen)	2222	3222	24	6.500,00	7.000,00	7.629,00	6.500,00	7.000,00	7.337,00
1/850000-650000	Darlehenszinsen	2241	3241	25	31.100,00	20.000,00	19.606,35	31.100,00	20.000,00	19.606,35
5/850000-650000	Darlehenszinsen (NÖWWF Kapitalisierung)	2241	3241	1 25	400,00	400,00	424,19	400,00	400,00	424,19
1/850000-670000	Versicherungen	2222	3222	24	2.800,00	3.000,00	2.668,11	2.800,00	3.000,00	2.670,77
1/850000-680000	Planmäßige Abschreibung	2226			147.200,00	144.400,00	137.959,22			
1/850000-700000	Grundstückspachte (WVA Kürnberg)	2223	3223	24	100,00	100,00	36,34	100,00	100,00	36,34
1/850000-700100	Miet- und Pachtaufwand (Batterie E-Auto Renault Kangoo Z.E.)	2223	3223	24	700,00	700,00	690,00	700,00	700,00	690,00
1/850000-710000	Gebrauchsabgabe	2225	3225	24	6.600,00	6.800,00	6.463,15	6.600,00	6.800,00	6.463,15
1/850000-720000	Kostenbeiträge für Leistungen (Verwaltungskostenbeitrag GDA)	2225	3225	24	4.800,00	5.000,00	5.924,72	4.800,00	5.000,00	5.924,72
1/850000-728000	Sonstige Leistungsentgelte	2225	3225	24	15.000,00	15.000,00	32.786,32	15.000,00	15.000,00	32.786,32
1/850000-729910	Sonstige Aufwendungen (Zuführung Vorhaben)	2225	3225	24			34.029,67			34.029,67
1/850000-755000	Laufende Transferzahlungen Brunnenanlagen Markt und Kürnberg	2233	3233	27	5.500,00	5.500,00	5.377,87	5.500,00	5.500,00	5.377,87
1/850000-799000	Zuweisungen an Verrechnungsrücklagen zwischen operativer Gebarung und Projekten	2225				45.300,00				
SU 22 / 32	Summe Aufwendungen / Auszahlungen operative Gebarung				307.300,00	335.600,00	355.027,93	160.100,00	145.900,00	207.440,02
SA 0 / SA 1	(0) Nettoergebnis (21 - 22) / (1) Geldfluss operative Gebarung (31 - 32)				-30.200,00	-2.800,00	-15.883,71	87.600,00	108.900,00	100.467,53
SA01	Saldo (01) Haushaltsrücklagen (230 - 240)				0,00	0,00	0,00	0,00	0,00	0,00

		MVAG		VC QU	Ergebnisvoranschlag			Finanzierungsvoranschlag		
		EH	FH		VA 2025	VA 2024	RA 2023	VA 2025	VA 2024	RA 2023
SA00	Saldo (00) Nettoergebnis nach Haushaltsrücklagen (Saldo 0 + Saldo 01)				-30.200,00	-2.800,00	-15.883,71			
Investive Gebarung										
2/850000+300000	Kapitaltransfers von Bund, Bundesfonds und Bundeskammern		3331	33				7.000,00	11.000,00	8.137,95
6/850000+307000	Kapitaltransfers von privaten Haushalten (Wasseranschluss-, Ergänzungs- und Sondergebühren)		3334	1 34				13.500,00	21.800,00	22.586,70
SU 33	Summe Einzahlungen investive Gebarung							20.500,00	32.800,00	30.724,65
5/850000-004000	Wasserversorgungsanlage (inkl. Planung)		3412	1 40				370.000,00	320.000,00	264.313,64
5/850000-070000	Aktivierungsfähige Rechte (immaterielle Vermögenswerte)		3411	1 42				4.000,00		1.841,26
SU 34	Summe Auszahlungen investive Gebarung							374.000,00	320.000,00	266.154,90
SA2	Saldo (2) Geldfluss aus der Investiven Gebarung (33 – 34)							-353.500,00	-287.200,00	-235.430,25
SA3	Saldo (3) Nettofinanzierungssaldo (Saldo 1 + Saldo 2)							-265.900,00	-178.300,00	-134.962,72
Finanzierungstätigkeit										
6/850000+341000	Darlehensaufnahme Land (NÖWWF inkl. Kapitalisierung)		3511	1 54				400,00	400,00	424,19
6/850000+346000	Darlehensaufnahme bei Kreditinstituten		3514	1 55				1.073.600,00	713.100,00	
SU 35	Summe Einzahlungen aus der Finanzierungstätigkeit							1.074.000,00	713.500,00	424,19
1/850000-346000	Tilgung von Bankdarlehen		3614	65				95.000,00	75.000,00	75.000,00
SU 36	Summe Auszahlungen aus der Finanzierungstätigkeit							95.000,00	75.000,00	75.000,00
SA4	Saldo (4) Geldfluss aus der Finanzierungstätigkeit (35 – 36)							979.000,00	638.500,00	-74.575,81
SA5	Saldo (5) Geldfluss aus der voranschlagswirksamen Gebarung (Saldo 3 + Saldo 4)							713.100,00	460.200,00	-209.538,53
851	Betriebe der Abwasserbeseitigung									
851000	Betriebe der Abwasserbeseitigung									
Operative Gebarung										
2/851000+813000	Erträge aus der Auflösung von Investitionszuschüssen (Kapitaltransfers)		2127		80.200,00	80.000,00	78.070,23			
2/851000+816000	Kostenbeiträge GAV "Oberes Urftal"	2114	3114	13	3.400,00	3.400,00	3.250,00	3.400,00	3.400,00	3.250,00
2/851000+827000	Personalkostenersätze	2116	3116		1.800,00	1.700,00		1.800,00	1.700,00	
2/851000+828000	Rückersätze von Aufwendungen	2116	3116	18			9.287,31			9.287,31
6/851000+829910	Sonstige Erträge (Zuführung Vorhaben)	2116	3116	1 18			284.218,24			284.218,24
2/851000+852100	Kanalbenützungsgebühren	2113	3113	12	828.000,00	834.200,00	817.478,91	828.000,00	834.200,00	817.478,91
2/851000+860000	Transfers von Bund (Annuitätenzuschuss)	2121	3121	15	5.000,00	15.000,00	18.187,44	5.000,00	15.000,00	18.187,44
2/851000+862000	Transfers von Gemeinden (Ertl)	2121	3121	15	45.000,00	46.000,00	49.723,73	45.000,00	46.000,00	49.723,73
2/851000+862100	Transfers von Gemeinden (Seitenstetten)	2121	3121	15	5.000,00	6.200,00	4.433,72	5.000,00	6.200,00	4.433,72

		MVAG		VC QU	Ergebnisvoranschlag			Finanzierungsvoranschlag		
		EH	FH		VA 2025	VA 2024	RA 2023	VA 2025	VA 2024	RA 2023
6/851000+899000	Entnahmen aus Verrechnungsrücklagen zwischen operativer Gebarung und Projekten	2116		1	132.100,00	223.500,00				
SU 21 / 31	Summe Erträge / Einzahlungen operative Gebarung				1.100.500,00	1.210.000,00	1.264.649,58	888.200,00	906.500,00	1.186.579,35
1/851000-400000	Geringwertige Wirtschaftsgüter (GWG)	2221	3221	23	500,00	500,00	72,59	500,00	500,00	72,59
1/851000-459000	Sonstige Verbrauchsgüter	2221	3221	23	100,00	100,00	101,89	100,00	100,00	101,89
1/851000-511000	Bezüge VB Arbeiter	2211	3211	20	2.500,00	3.100,00	3.284,67	2.500,00	3.100,00	3.284,67
1/851000-565000	Mehrleistungsvergütungen	2211	3211	20	500,00	700,00	335,63	500,00	700,00	335,63
1/851000-580000	DGB zum Ausgleichsfonds für Familienbeihilfen Vertragsbedienstete	2212	3212	20	200,00	200,00	126,34	200,00	200,00	126,34
1/851000-582000	DG-SV und MVK Vertragsbedienstete	2212	3212	20	700,00	1.000,00	783,20	700,00	1.000,00	783,20
1/851000-600000	Energiebezüge (Stromverbrauch)	2222	3222	24	15.000,00	15.000,00	12.617,62	15.000,00	15.000,00	11.620,34
1/851000-612000	Instandhaltung von Wasser- und Abwasserbauten und -anlagen	2224	3224	24	2.000,00	2.000,00	1.401,60	2.000,00	2.000,00	1.401,60
1/851000-631000	Telekommunikationsdienste	2222	3222	24	3.000,00	3.000,00	3.032,38	3.000,00	3.000,00	3.027,38
1/851000-650000	Darlehenszinsen	2241	3241	25	44.800,00	40.000,00	42.330,54	44.800,00	40.000,00	42.330,54
5/851000-650000	Darlehenszinsen (NÖWWF Kapitalisierung)	2241	3241	1 25	1.700,00	1.700,00	1.516,00	1.700,00	1.700,00	1.516,00
1/851000-670000	Versicherungen	2222	3222	24	1.500,00	1.500,00	1.367,51	1.500,00	1.500,00	1.368,41
1/851000-680000	Planmäßige Abschreibung	2226			251.000,00	248.000,00	232.216,04			
1/851000-700000	Grundstückspachte	2223	3223	24	300,00	300,00	274,26	300,00	300,00	274,26
1/851000-710000	Gebrauchsabgabe	2225	3225	24	7.300,00	7.800,00	7.115,20	7.300,00	7.800,00	7.115,20
1/851000-720000	Kostenbeiträge für Leistungen (Verwaltungskostenbeitrag GDA)	2225	3225	24	16.700,00	17.000,00	17.956,53	16.700,00	17.000,00	17.956,53
1/851000-728000	Sonstige Leistungsentgelte	2225	3225	24	9.000,00	9.000,00	8.286,23	9.000,00	9.000,00	8.286,23
1/851000-729000	Entschädigung des Fruchtentganges und von Servituten	2225	3225	24			4.225,86			4.225,86
1/851000-729910	Sonstige Aufwendungen (Zuführung Vorhaben)	2225	3225	24			284.218,24			284.218,24
1/851000-752000	Transfers an Gemeindeverbände (GAV Oberes Urftal)	2231	3231	26	362.200,00	381.600,00	311.190,91	362.200,00	381.600,00	311.190,91
1/851000-752100	Transfers an Gemeinden (Maria Neustift)	2231	3231	26	4.500,00	4.500,00	4.000,00	4.500,00	4.500,00	4.000,00
1/851000-752300	Transfers an Gemeindeverbände (Reinholdungsverband Steyr)	2231	3231	26	20.000,00	17.000,00	20.096,62	20.000,00	17.000,00	20.096,62
1/851000-775000	Kapitaltransfers an Unternehmen (ohne Finanzunternehmen) und andere	2233			80.000,00					
1/851000-799000	Zuweisungen an Verrechnungsrücklagen zwischen operativer Gebarung und Projekten	2225			132.100,00	223.500,00				
SU 22 / 32	Summe Aufwendungen / Auszahlungen operative Gebarung				955.600,00	977.500,00	956.549,86	492.500,00	506.000,00	723.332,44
SA 0 / SA 1	(0) Nettoergebnis (21 - 22) / (1) Geldfluss operative Gebarung (31 - 32)				144.900,00	232.500,00	308.099,72	395.700,00	400.500,00	463.246,91
SA01	Saldo (01) Haushaltsrücklagen (230 - 240)				0,00	0,00	0,00	0,00	0,00	0,00

		MVAG		VC QU	Ergebnisvoranschlag			Finanzierungsvoranschlag		
		EH	FH		VA 2025	VA 2024	RA 2023	VA 2025	VA 2024	RA 2023
SA00	Saldo (00) Nettoergebnis nach Haushaltsrücklagen (Saldo 0 + Saldo 01)				144.900,00	232.500,00	308.099,72			
Investive Gebarung										
2/851000+300000	Kapitaltransfers von Bund, Bundesfonds und Bundeskammern		3331	33				23.500,00	30.000,00	25.892,08
6/851000+307000	Kapitaltransfers von privaten Haushalten (Kanaleinmündungs-, Ergänzungs- und Sondergebühren)		3334	1 34				25.000,00	34.500,00	37.040,23
SU 33	Summe Einzahlungen investive Gebarung							48.500,00	64.500,00	62.932,31
5/851000-004000	Abwasserbeseitigungsanlage (inkl. Planung)		3412	1 40				550.000,00	600.000,00	292.706,86
5/851000-070000	Aktivierungsfähige Rechte (immaterielle Vermögenswerte)		3411	1 42				4.000,00		4.744,13
1/851000-775000	Kapitaltransfers an Unternehmen (ohne Finanzunternehmen) und andere		3433					80.000,00		
SU 34	Summe Auszahlungen investive Gebarung							634.000,00	600.000,00	297.450,99
SA2	Saldo (2) Geldfluss aus der Investiven Gebarung (33 – 34)							-585.500,00	-535.500,00	-234.518,68
SA3	Saldo (3) Nettofinanzierungssaldo (Saldo 1 + Saldo 2)							-189.800,00	-135.000,00	228.728,23
Finanzierungstätigkeit										
6/851000+341000	Darlehensaufnahme Land (NÖWWF inkl. Kapitalisierung)		3511	1 54				1.700,00	1.700,00	1.516,00
6/851000+346000	Darlehensaufnahme bei Kreditinstituten		3514	1 55				676.400,00	279.500,00	
SU 35	Summe Einzahlungen aus der Finanzierungstätigkeit							678.100,00	281.200,00	1.516,00
1/851000-346000	Tilgung von Bankdarlehen		3614	65				208.800,00	208.700,00	206.436,75
SU 36	Summe Auszahlungen aus der Finanzierungstätigkeit							208.800,00	208.700,00	206.436,75
SA4	Saldo (4) Geldfluss aus der Finanzierungstätigkeit (35 – 36)							469.300,00	72.500,00	-204.920,75
SA5	Saldo (5) Geldfluss aus der voranschlagswirksamen Gebarung (Saldo 3 + Saldo 4)							279.500,00	-62.500,00	23.807,48
852	Betriebe der Müllbeseitigung									
852000	Betriebe der Müllbeseitigung									
Operative Gebarung										
2/852000+861010	Transfers von Ländern (Gebührenbremse)	2121	3121			86.800,00			86.800,00	
SU 21 / 31	Summe Erträge / Einzahlungen operative Gebarung				0,00	86.800,00	0,00	0,00	86.800,00	0,00
1/852000-722010	Rückersätze von Erträgen (Gebührenbremse)	2225	3225			86.800,00			86.800,00	
SU 22 / 32	Summe Aufwendungen / Auszahlungen operative Gebarung				0,00	86.800,00	0,00	0,00	86.800,00	0,00
SA 0 / SA 1	(0) Nettoergebnis (21 - 22) / (1) Geldfluss operative Gebarung (31 – 32)				0,00	0,00	0,00	0,00	0,00	0,00
SA01	Saldo (01) Haushaltsrücklagen (230 - 240)				0,00	0,00	0,00	0,00	0,00	0,00
SA00	Saldo (00) Nettoergebnis nach Haushaltsrücklagen (Saldo 0 + Saldo 01)				0,00	0,00	0,00			

		MVAG	VC QU	Ergebnisvoranschlag			Finanzierungsvoranschlag		
		EH	FH	VA 2025	VA 2024	RA 2023	VA 2025	VA 2024	RA 2023
Investive Gebarung									
SU 33	Summe Einzahlungen investive Gebarung						0,00	0,00	0,00
SU 34	Summe Auszahlungen investive Gebarung						0,00	0,00	0,00
SA2	Saldo (2) Geldfluss aus der Investiven Gebarung (33 – 34)						0,00	0,00	0,00
SA3	Saldo (3) Nettofinanzierungssaldo (Saldo 1 + Saldo 2)						0,00	0,00	0,00
Finanzierungstätigkeit									
SU 35	Summe Einzahlungen aus der Finanzierungstätigkeit						0,00	0,00	0,00
SU 36	Summe Auszahlungen aus der Finanzierungstätigkeit						0,00	0,00	0,00
SA4	Saldo (4) Geldfluss aus der Finanzierungstätigkeit (35 – 36)						0,00	0,00	0,00
SA5	Saldo (5) Geldfluss aus der voranschlagswirksamen Gebarung (Saldo 3 + Saldo 4)						0,00	0,00	0,00
859	Sonstige Betriebe mit marktbestimmter Tätigkeit								
859000	Sonstige Betriebe mit marktbestimmter Tätigkeit								
Operative Gebarung									
2/859000+803000	Veräußerungen von technischen Anlagen (LWL)	2116		31	300.000,00				
2/859000+813000	Erträge aus der Auflösung von Investitionszuschüssen (Kapitaltransfers)	2127			2.900,00	2.900,00	2.936,00		
SU 21 / 31	Summe Erträge / Einzahlungen operative Gebarung				302.900,00	2.900,00	2.936,00	0,00	0,00
1/859000-680000	Planmäßige Abschreibung	2226			34.600,00	16.000,00	17.970,29		
1/859000-683000	Verluste aus dem Abgang von Sachanlagen und immateriellen Vermögenswerten	2226			300.000,00				
1/859000-710000	Grundumlage	2225	3225	24	400,00	400,00	400,00	400,00	
SU 22 / 32	Summe Aufwendungen / Auszahlungen operative Gebarung				335.000,00	16.400,00	17.970,29	400,00	0,00
SA 0 / SA 1	(0) Nettoergebnis (21 - 22) / (1) Geldfluss operative Gebarung (31 – 32)				-32.100,00	-13.500,00	-15.034,29	-400,00	0,00
SA01	Saldo (01) Haushaltsrücklagen (230 - 240)				0,00	0,00	0,00	0,00	0,00
SA00	Saldo (00) Nettoergebnis nach Haushaltsrücklagen (Saldo 0 + Saldo 01)				-32.100,00	-13.500,00	-15.034,29		
Investive Gebarung									
2/859000+803000	Veräußerungen von technischen Anlagen (LWL)	3314		31			300.000,00		
SU 33	Summe Einzahlungen investive Gebarung						300.000,00	0,00	0,00
1/859000-050000	Sonderanlagen (Lichtwellenleiterverrohrung)	3412	2	40			114.000,00	250.000,00	253.753,94
SU 34	Summe Auszahlungen investive Gebarung						114.000,00	250.000,00	253.753,94
SA2	Saldo (2) Geldfluss aus der Investiven Gebarung (33 – 34)						186.000,00	-250.000,00	-253.753,94
SA3	Saldo (3) Nettofinanzierungssaldo (Saldo 1 + Saldo 2)						185.600,00	-250.400,00	-253.753,94
Finanzierungstätigkeit									
SU 35	Summe Einzahlungen aus der Finanzierungstätigkeit						0,00	0,00	0,00

		MVAG	VC QU	Ergebnisvoranschlag			Finanzierungsvoranschlag		
		EH	FH	VA 2025	VA 2024	RA 2023	VA 2025	VA 2024	RA 2023
SU 36	Summe Auszahlungen aus der Finanzierungstätigkeit						0,00	0,00	0,00
SA4	Saldo (4) Geldfluss aus der Finanzierungstätigkeit (35 – 36)						0,00	0,00	0,00
SA5	Saldo (5) Geldfluss aus der voranschlagswirksamen Gebarung (Saldo 3 + Saldo 4)						185.600,00	-250.400,00	-253.753,94
87	Wirtschaftliche Unternehmungen								
870	Elektrizitätsversorgung								
870000	Elektrizitätsversorgung								
Operative Gebarung									
SU 21 / 31	Summe Erträge / Einzahlungen operative Gebarung			0,00	0,00	0,00	0,00	0,00	0,00
1/870000-728000	Entgelte für sonstige Leistungen	2225	3225		24				4.320,00
SU 22 / 32	Summe Aufwendungen / Auszahlungen operative Gebarung			0,00	0,00	0,00	0,00	0,00	4.320,00
SA 0 / SA 1	(0) Nettoergebnis (21 - 22) / (1) Geldfluss operative Gebarung (31 – 32)			0,00	0,00	0,00	0,00	0,00	-4.320,00
SA01	Saldo (01) Haushaltsrücklagen (230 - 240)			0,00	0,00	0,00	0,00	0,00	0,00
SA00	Saldo (00) Nettoergebnis nach Haushaltsrücklagen (Saldo 0 + Saldo 01)			0,00	0,00	0,00			
Investive Gebarung									
SU 33	Summe Einzahlungen investive Gebarung						0,00	0,00	0,00
SU 34	Summe Auszahlungen investive Gebarung						0,00	0,00	0,00
SA2	Saldo (2) Geldfluss aus der Investiven Gebarung (33 – 34)						0,00	0,00	0,00
SA3	Saldo (3) Nettofinanzierungssaldo (Saldo 1 + Saldo 2)						0,00	0,00	-4.320,00
Finanzierungstätigkeit									
SU 35	Summe Einzahlungen aus der Finanzierungstätigkeit						0,00	0,00	0,00
SU 36	Summe Auszahlungen aus der Finanzierungstätigkeit						0,00	0,00	0,00
SA4	Saldo (4) Geldfluss aus der Finanzierungstätigkeit (35 – 36)						0,00	0,00	0,00
SA5	Saldo (5) Geldfluss aus der voranschlagswirksamen Gebarung (Saldo 3 + Saldo 4)						0,00	0,00	-4.320,00

		MVAG VC QU			Ergebnisvoranschlag			Finanzierungsvoranschlag		
		EH	FH		VA 2025	VA 2024	RA 2023	VA 2025	VA 2024	RA 2023
9 Finanzwirtschaft										
90	Gesonderte Verwaltung									
900	Gesonderte Verwaltung									
900000	Finanzabteilung und Finanzverwaltung									
Operative Gebarung										
2/900000+816000	Verwaltungskostenbeiträge	2114	3114	13	1.700,00	1.500,00	1.971,50	1.700,00	1.500,00	1.971,50
2/900000+817000	Erträge aus der Auflösung von sonstigen Rückstellungen	2117					248,00			
2/900000+827000	Personalkostenersätze	2116	3116	18	53.200,00	48.500,00	48.608,85	53.200,00	48.500,00	48.608,85
SU 21 / 31	Summe Erträge / Einzahlungen operative Gebarung				54.900,00	50.000,00	50.828,35	54.900,00	50.000,00	50.580,35
1/900000-457000	Druckwerke	2221	3221	23	300,00	300,00	260,34	300,00	300,00	202,59
1/900000-510000	Bezüge VB Angestellte	2211	3211	20	101.500,00	93.700,00	88.386,25	101.500,00	93.700,00	88.386,25
1/900000-565000	Mehrleistungsvergütungen	2211	3211	20	8.000,00	5.000,00	7.929,55	8.000,00	5.000,00	7.929,55
1/900000-580000	DGB zum Ausgleichsfonds für Familienbeihilfen Vertragsbedienstete	2212	3212	20	4.100,00	3.800,00	3.593,11	4.100,00	3.800,00	3.593,11
1/900000-582000	DG-SV und MVK Vertragsbedienstete	2212	3212	20	23.500,00	21.800,00	20.783,51	23.500,00	21.800,00	20.783,51
1/900000-592000	Dotierung von Rückstellungen für Jubiläumszuwendungen	2214			2.000,00	1.500,00	3.340,00			
1/900000-728000	Sonstige Leistungsentgelte	2225	3225	24	35.000,00	30.000,00	22.407,35	35.000,00	30.000,00	22.269,35
1/900000-768000	Studienbeihilfen	2234	3234	27	500,00	500,00	396,08	500,00	500,00	396,08
SU 22 / 32	Summe Aufwendungen / Auszahlungen operative Gebarung				174.900,00	156.600,00	147.096,19	172.900,00	155.100,00	143.560,44
SA 0 / SA 1	(0) Nettoergebnis (21 - 22) / (1) Geldfluss operative Gebarung (31 – 32)				-120.000,00	-106.600,00	-96.267,84	-118.000,00	-105.100,00	-92.980,09
SA01	Saldo (01) Haushaltsrücklagen (230 - 240)				0,00	0,00	0,00	0,00	0,00	0,00
SA00	Saldo (00) Nettoergebnis nach Haushaltsrücklagen (Saldo 0 + Saldo 01)				-120.000,00	-106.600,00	-96.267,84			
Investive Gebarung										
SU 33	Summe Einzahlungen investive Gebarung							0,00	0,00	0,00
SU 34	Summe Auszahlungen investive Gebarung							0,00	0,00	0,00
SA2	Saldo (2) Geldfluss aus der Investiven Gebarung (33 – 34)							0,00	0,00	0,00
SA3	Saldo (3) Nettofinanzierungssaldo (Saldo 1 + Saldo 2)							-118.000,00	-105.100,00	-92.980,09
Finanzierungstätigkeit										
SU 35	Summe Einzahlungen aus der Finanzierungstätigkeit							0,00	0,00	0,00
SU 36	Summe Auszahlungen aus der Finanzierungstätigkeit							0,00	0,00	0,00
SA4	Saldo (4) Geldfluss aus der Finanzierungstätigkeit (35 – 36)							0,00	0,00	0,00
SA5	Saldo (5) Geldfluss aus der voranschlagswirksamen Gebarung (Saldo 3 + Saldo 4)							-118.000,00	-105.100,00	-92.980,09

		MVAG VC QU			Ergebnisvoranschlag			Finanzierungsvoranschlag		
		EH	FH		VA 2025	VA 2024	RA 2023	VA 2025	VA 2024	RA 2023
91	Kapitalvermögen und Stiftungen ohne eigene Rechtspersönlichkeit									
910	Geldverkehr									
910000	Geldverkehr									
Operative Gebarung										
2/910000+823000	Zinsen der Giro- und Spargirokonten	2131	3131	14	1.000,00	1.500,00	4.298,32	1.000,00	1.500,00	4.298,32
SU 21 / 31	Summe Erträge / Einzahlungen operative Gebarung				1.000,00	1.500,00	4.298,32	1.000,00	1.500,00	4.298,32
1/910000-650000	Zinsen für Kassenkredite	2241	3241	25		100,00	4,63		100,00	4,63
1/910000-659000	Geldverkehrsspesen (Buchungsgebühren)	2244	3244	24	5.500,00	4.000,00	4.012,04	5.500,00	4.000,00	4.012,05
1/910000-710000	Steuern und Abgaben (KESt.)	2225	3225	24	500,00	600,00	1.074,60	500,00	600,00	1.074,60
SU 22 / 32	Summe Aufwendungen / Auszahlungen operative Gebarung				6.000,00	4.700,00	5.091,27	6.000,00	4.700,00	5.091,28
SA 0 / SA 1	(0) Nettoergebnis (21 - 22) / (1) Geldfluss operative Gebarung (31 - 32)				-5.000,00	-3.200,00	-792,95	-5.000,00	-3.200,00	-792,96
SA01	Saldo (01) Haushaltsrücklagen (230 - 240)				0,00	0,00	0,00	0,00	0,00	0,00
SA00	Saldo (00) Nettoergebnis nach Haushaltsrücklagen (Saldo 0 + Saldo 01)				-5.000,00	-3.200,00	-792,95			
Investive Gebarung										
SU 33	Summe Einzahlungen investive Gebarung							0,00	0,00	0,00
SU 34	Summe Auszahlungen investive Gebarung							0,00	0,00	0,00
SA2	Saldo (2) Geldfluss aus der Investiven Gebarung (33 - 34)							0,00	0,00	0,00
SA3	Saldo (3) Nettofinanzierungssaldo (Saldo 1 + Saldo 2)							-5.000,00	-3.200,00	-792,96
Finanzierungstätigkeit										
SU 35	Summe Einzahlungen aus der Finanzierungstätigkeit							0,00	0,00	0,00
SU 36	Summe Auszahlungen aus der Finanzierungstätigkeit							0,00	0,00	0,00
SA4	Saldo (4) Geldfluss aus der Finanzierungstätigkeit (35 - 36)							0,00	0,00	0,00
SA5	Saldo (5) Geldfluss aus der voranschlagswirksamen Gebarung (Saldo 3 + Saldo 4)							-5.000,00	-3.200,00	-792,96
912	Rücklagen (soweit nicht aufteilbar)									
912000	Rücklagen									
Operative Gebarung										
SU 21 / 31	Summe Erträge / Einzahlungen operative Gebarung				0,00	0,00	0,00	0,00	0,00	0,00
SU 22 / 32	Summe Aufwendungen / Auszahlungen operative Gebarung				0,00	0,00	0,00	0,00	0,00	0,00
SA 0 / SA 1	(0) Nettoergebnis (21 - 22) / (1) Geldfluss operative Gebarung (31 - 32)				0,00	0,00	0,00	0,00	0,00	0,00
2/912000+895009	Entnahmen von allgemeinen Haushaltsrücklagen	2301					1.248.508,82			
SA01	Saldo (01) Haushaltsrücklagen (230 - 240)				0,00	0,00	1.248.508,82	0,00	0,00	0,00
SA00	Saldo (00) Nettoergebnis nach Haushaltsrücklagen (Saldo 0 + Saldo 01)				0,00	0,00	1.248.508,82			
Investive Gebarung										
SU 33	Summe Einzahlungen investive Gebarung							0,00	0,00	0,00

		MVAG VC QU			Ergebnisvoranschlag			Finanzierungsvoranschlag		
		EH	FH		VA 2025	VA 2024	RA 2023	VA 2025	VA 2024	RA 2023
SU 34	Summe Auszahlungen investive Gebarung							0,00	0,00	0,00
SA2	Saldo (2) Geldfluss aus der Investiven Gebarung (33 – 34)							0,00	0,00	0,00
SA3	Saldo (3) Nettofinanzierungssaldo (Saldo 1 + Saldo 2)							0,00	0,00	0,00
Finanzierungstätigkeit										
SU 35	Summe Einzahlungen aus der Finanzierungstätigkeit							0,00	0,00	0,00
SU 36	Summe Auszahlungen aus der Finanzierungstätigkeit							0,00	0,00	0,00
SA4	Saldo (4) Geldfluss aus der Finanzierungstätigkeit (35 – 36)							0,00	0,00	0,00
SA5	Saldo (5) Geldfluss aus der voranschlagswirksamen Gebarung (Saldo 3 + Saldo 4)							0,00	0,00	0,00
914	Beteiligungen									
914000	Beteiligungen									
Operative Gebarung										
SU 21 / 31	Summe Erträge / Einzahlungen operative Gebarung				0,00	0,00	0,00	0,00	0,00	0,00
SU 22 / 32	Summe Aufwendungen / Auszahlungen operative Gebarung				0,00	0,00	0,00	0,00	0,00	0,00
SA 0 / SA 1	(0) Nettoergebnis (21 - 22) / (1) Geldfluss operative Gebarung (31 – 32)				0,00	0,00	0,00	0,00	0,00	0,00
SA01	Saldo (01) Haushaltsrücklagen (230 - 240)				0,00	0,00	0,00	0,00	0,00	0,00
SA00	Saldo (00) Nettoergebnis nach Haushaltsrücklagen (Saldo 0 + Saldo 01)				0,00	0,00	0,00			
Investive Gebarung										
SU 33	Summe Einzahlungen investive Gebarung							0,00	0,00	0,00
1/914000-082000	Sonstige Beteiligungen		3417	60					1.700,00	50,00
SU 34	Summe Auszahlungen investive Gebarung							0,00	1.700,00	50,00
SA2	Saldo (2) Geldfluss aus der Investiven Gebarung (33 – 34)							0,00	-1.700,00	-50,00
SA3	Saldo (3) Nettofinanzierungssaldo (Saldo 1 + Saldo 2)							0,00	-1.700,00	-50,00
Finanzierungstätigkeit										
SU 35	Summe Einzahlungen aus der Finanzierungstätigkeit							0,00	0,00	0,00
SU 36	Summe Auszahlungen aus der Finanzierungstätigkeit							0,00	0,00	0,00
SA4	Saldo (4) Geldfluss aus der Finanzierungstätigkeit (35 – 36)							0,00	0,00	0,00
SA5	Saldo (5) Geldfluss aus der voranschlagswirksamen Gebarung (Saldo 3 + Saldo 4)							0,00	-1.700,00	-50,00
92	Öffentliche Abgaben									
920	Ausschließliche Gemeindeabgaben									
920000	Ausschließliche Gemeindeabgaben									
Operative Gebarung										
2/920000+830000	Grundsteuer A	2111	3111	10	33.500,00	33.800,00	34.221,69	33.500,00	33.800,00	34.221,69
2/920000+831000	Grundsteuer B	2111	3111	10	295.600,00	292.900,00	290.636,09	295.600,00	292.900,00	290.636,09
2/920000+833000	Kommunalsteuer	2111	3111	10	1.283.100,00	1.310.500,00	1.323.036,25	1.283.100,00	1.310.500,00	1.323.036,25

		MVAG VC QU			Ergebnisvoranschlag			Finanzierungsvoranschlag		
		EH	FH		VA 2025	VA 2024	RA 2023	VA 2025	VA 2024	RA 2023
2/920000+837000	Lustbarkeitsabgaben (Vergnügungssteuern) ohne Zweckwidmung des Ertrages	2111	3111	10			725,00			725,00
2/920000+838000	Hundeabgabe	2111	3111	10	6.500,00	6.800,00	7.296,46	6.500,00	6.800,00	7.296,46
2/920000+841000	Gebrauchsabgabe	2111	3111	10	39.100,00	41.000,00	41.453,94	39.100,00	41.000,00	41.453,94
2/920000+849000	Nebenansprüche (Mahngebühren und Säumniszuschläge)	2111	3111	10			33,00			12,00
2/920000+850000	Interessentenbeiträge von Grundstückseigentümern (Aufschließungsbeiträge)	2111	3111	10	80.000,00	85.000,00	145.090,85	80.000,00	85.000,00	145.090,85
2/920000+856000	Verwaltungsabgaben	2111	3111	10	12.000,00	12.000,00	12.754,79	12.000,00	12.000,00	12.216,64
2/920000+856100	Verwaltungsabgaben (Totenbeschaugebühren)	2111	3111	10	10.000,00	10.000,00	7.275,00	10.000,00	10.000,00	7.275,00
2/920000+857000	Kommissionsgebühren	2111	3111	10			110,40			110,40
SU 21 / 31	Summe Erträge / Einzahlungen operative Gebarung				1.759.800,00	1.792.000,00	1.862.633,47	1.759.800,00	1.792.000,00	1.862.074,32
1/920000-720000	Kostenbeiträge für Leistungen (Verwaltungskostenbeitrag GDA)	2225	3225	24	29.600,00	30.200,00	33.175,94	29.600,00	30.200,00	33.175,94
SU 22 / 32	Summe Aufwendungen / Auszahlungen operative Gebarung				29.600,00	30.200,00	33.175,94	29.600,00	30.200,00	33.175,94
SA 0 / SA 1	(0) Nettoergebnis (21 - 22) / (1) Geldfluss operative Gebarung (31 - 32)				1.730.200,00	1.761.800,00	1.829.457,53	1.730.200,00	1.761.800,00	1.828.898,38
SA01	Saldo (01) Haushaltsrücklagen (230 - 240)				0,00	0,00	0,00	0,00	0,00	0,00
SA00	Saldo (00) Nettoergebnis nach Haushaltsrücklagen (Saldo 0 + Saldo 01)				1.730.200,00	1.761.800,00	1.829.457,53			
Investive Gebarung										
SU 33	Summe Einzahlungen investive Gebarung							0,00	0,00	0,00
SU 34	Summe Auszahlungen investive Gebarung							0,00	0,00	0,00
SA2	Saldo (2) Geldfluss aus der Investiven Gebarung (33 - 34)							0,00	0,00	0,00
SA3	Saldo (3) Nettofinanzierungssaldo (Saldo 1 + Saldo 2)							1.730.200,00	1.761.800,00	1.828.898,38
Finanzierungstätigkeit										
SU 35	Summe Einzahlungen aus der Finanzierungstätigkeit							0,00	0,00	0,00
SU 36	Summe Auszahlungen aus der Finanzierungstätigkeit							0,00	0,00	0,00
SA4	Saldo (4) Geldfluss aus der Finanzierungstätigkeit (35 - 36)							0,00	0,00	0,00
SA5	Saldo (5) Geldfluss aus der voranschlagswirksamen Gebarung (Saldo 3 + Saldo 4)							1.730.200,00	1.761.800,00	1.828.898,38
921	Zwischen Ländern und Gemeinden geteilte Abgaben									
921000	Zwischen Ländern und Gemeinden geteilte Abgaben									
Operative Gebarung										
2/921000+834000	Nächtigungstaxe	2111	3111	10	2.500,00	2.400,00	1.644,64	2.500,00	2.400,00	1.644,64
2/921000+861000	Transfers von Ländern (Tourismusabgabe)	2121	3121	15			26.489,11			26.489,11

		MVAG VC QU			Ergebnisvoranschlag			Finanzierungsvoranschlag		
		EH	FH		VA 2025	VA 2024	RA 2023	VA 2025	VA 2024	RA 2023
2/921000+861100	Transfers von Ländern, Landesfonds und Landeskammern (Bundesautomaten- und VLT-Abgabe)	2121	3121	15	24.000,00	26.800,00	28.484,96	24.000,00	26.800,00	28.484,96
SU 21 / 31	Summe Erträge / Einzahlungen operative Gebarung				26.500,00	29.200,00	56.618,71	26.500,00	29.200,00	56.618,71
SU 22 / 32	Summe Aufwendungen / Auszahlungen operative Gebarung				0,00	0,00	0,00	0,00	0,00	0,00
SA 0 / SA 1	(0) Nettoergebnis (21 - 22) / (1) Geldfluss operative Gebarung (31 – 32)				26.500,00	29.200,00	56.618,71	26.500,00	29.200,00	56.618,71
SA01	Saldo (01) Haushaltsrücklagen (230 - 240)				0,00	0,00	0,00	0,00	0,00	0,00
SA00	Saldo (00) Nettoergebnis nach Haushaltsrücklagen (Saldo 0 + Saldo 01)				26.500,00	29.200,00	56.618,71			
Investive Gebarung										
SU 33	Summe Einzahlungen investive Gebarung							0,00	0,00	0,00
SU 34	Summe Auszahlungen investive Gebarung							0,00	0,00	0,00
SA2	Saldo (2) Geldfluss aus der Investiven Gebarung (33 – 34)							0,00	0,00	0,00
SA3	Saldo (3) Nettofinanzierungssaldo (Saldo 1 + Saldo 2)							26.500,00	29.200,00	56.618,71
Finanzierungstätigkeit										
SU 35	Summe Einzahlungen aus der Finanzierungstätigkeit							0,00	0,00	0,00
SU 36	Summe Auszahlungen aus der Finanzierungstätigkeit							0,00	0,00	0,00
SA4	Saldo (4) Geldfluss aus der Finanzierungstätigkeit (35 – 36)							0,00	0,00	0,00
SA5	Saldo (5) Geldfluss aus der voranschlagswirksamen Gebarung (Saldo 3 + Saldo 4)							26.500,00	29.200,00	56.618,71
925	Ertragsanteile an gemeinschaftlichen Bundesabgaben									
925000	Ertragsanteile an gem. Bundesabgaben									
Operative Gebarung										
2/925000+859400	Abgabenertragsanteile	2112	3112	11	5.178.000,00	5.188.500,00	5.189.928,50	5.178.000,00	5.188.500,00	5.189.928,50
SU 21 / 31	Summe Erträge / Einzahlungen operative Gebarung				5.178.000,00	5.188.500,00	5.189.928,50	5.178.000,00	5.188.500,00	5.189.928,50
SU 22 / 32	Summe Aufwendungen / Auszahlungen operative Gebarung				0,00	0,00	0,00	0,00	0,00	0,00
SA 0 / SA 1	(0) Nettoergebnis (21 - 22) / (1) Geldfluss operative Gebarung (31 – 32)				5.178.000,00	5.188.500,00	5.189.928,50	5.178.000,00	5.188.500,00	5.189.928,50
SA01	Saldo (01) Haushaltsrücklagen (230 - 240)				0,00	0,00	0,00	0,00	0,00	0,00
SA00	Saldo (00) Nettoergebnis nach Haushaltsrücklagen (Saldo 0 + Saldo 01)				5.178.000,00	5.188.500,00	5.189.928,50			
Investive Gebarung										
SU 33	Summe Einzahlungen investive Gebarung							0,00	0,00	0,00
SU 34	Summe Auszahlungen investive Gebarung							0,00	0,00	0,00
SA2	Saldo (2) Geldfluss aus der Investiven Gebarung (33 – 34)							0,00	0,00	0,00
SA3	Saldo (3) Nettofinanzierungssaldo (Saldo 1 + Saldo 2)							5.178.000,00	5.188.500,00	5.189.928,50
Finanzierungstätigkeit										
SU 35	Summe Einzahlungen aus der Finanzierungstätigkeit							0,00	0,00	0,00
SU 36	Summe Auszahlungen aus der Finanzierungstätigkeit							0,00	0,00	0,00
SA4	Saldo (4) Geldfluss aus der Finanzierungstätigkeit (35 – 36)							0,00	0,00	0,00

		MVAG VC QU			Ergebnisvoranschlag			Finanzierungsvoranschlag		
		EH	FH		VA 2025	VA 2024	RA 2023	VA 2025	VA 2024	RA 2023
SA5	Saldo (5) Geldfluss aus der voranschlagswirksamen Gebarung (Saldo 3 + Saldo 4)							5.178.000,00	5.188.500,00	5.189.928,50
94	Finanzzuweisungen und Zuschüsse									
940	Bedarfszuweisungen									
940000	Bedarfszuweisungen									
Operative Gebarung										
2/940000+860000	Transfers von Bund, Bundesfonds und Bundeskammern	2121	3121	15			40.216,00			40.216,00
2/940000+861000	Transfers von Ländern (Bedarfszuweisung I)	2121	3121	15	116.700,00	119.300,00	155.078,38	116.700,00	119.300,00	155.078,38
2/940000+871100	Bedarfszuweisung II (COVID-19 Pandemie)	2121	3121	33			44.981,66			44.981,66
SU 21 / 31	Summe Erträge / Einzahlungen operative Gebarung				116.700,00	119.300,00	240.276,04	116.700,00	119.300,00	240.276,04
SU 22 / 32	Summe Aufwendungen / Auszahlungen operative Gebarung				0,00	0,00	0,00	0,00	0,00	0,00
SA 0 / SA 1	(0) Nettoergebnis (21 - 22) / (1) Geldfluss operative Gebarung (31 – 32)				116.700,00	119.300,00	240.276,04	116.700,00	119.300,00	240.276,04
SA01	Saldo (01) Haushaltsrücklagen (230 - 240)				0,00	0,00	0,00	0,00	0,00	0,00
SA00	Saldo (00) Nettoergebnis nach Haushaltsrücklagen (Saldo 0 + Saldo 01)				116.700,00	119.300,00	240.276,04			
Investive Gebarung										
SU 33	Summe Einzahlungen investive Gebarung							0,00	0,00	0,00
SU 34	Summe Auszahlungen investive Gebarung							0,00	0,00	0,00
SA2	Saldo (2) Geldfluss aus der Investiven Gebarung (33 – 34)							0,00	0,00	0,00
SA3	Saldo (3) Nettofinanzierungssaldo (Saldo 1 + Saldo 2)							116.700,00	119.300,00	240.276,04
Finanzierungstätigkeit										
SU 35	Summe Einzahlungen aus der Finanzierungstätigkeit							0,00	0,00	0,00
SU 36	Summe Auszahlungen aus der Finanzierungstätigkeit							0,00	0,00	0,00
SA4	Saldo (4) Geldfluss aus der Finanzierungstätigkeit (35 – 36)							0,00	0,00	0,00
SA5	Saldo (5) Geldfluss aus der voranschlagswirksamen Gebarung (Saldo 3 + Saldo 4)							116.700,00	119.300,00	240.276,04
941	Sonstige Finanzzuweisungen nach dem FAG									
941000	Sonstige Finanzzuweisungen nach dem FAG									
Operative Gebarung										
2/941000+860000	Transfers von Bund (§ 5 und § 24 FAG 2017)	2121	3121	15	346.000,00	322.300,00	84.972,00	346.000,00	322.300,00	84.972,00
2/941000+860100	Transfers von Bund, Bundesfonds und Bundeskammern	2121	3121		140.200,00			140.200,00		
SU 21 / 31	Summe Erträge / Einzahlungen operative Gebarung				486.200,00	322.300,00	84.972,00	486.200,00	322.300,00	84.972,00
SU 22 / 32	Summe Aufwendungen / Auszahlungen operative Gebarung				0,00	0,00	0,00	0,00	0,00	0,00
SA 0 / SA 1	(0) Nettoergebnis (21 - 22) / (1) Geldfluss operative Gebarung (31 – 32)				486.200,00	322.300,00	84.972,00	486.200,00	322.300,00	84.972,00

		MVAG VC QU			Ergebnisvoranschlag			Finanzierungsvoranschlag		
		EH	FH		VA 2025	VA 2024	RA 2023	VA 2025	VA 2024	RA 2023
SA01	Saldo (01) Haushaltsrücklagen (230 - 240)				0,00	0,00	0,00	0,00	0,00	0,00
SA00	Saldo (00) Nettoergebnis nach Haushaltsrücklagen (Saldo 0 + Saldo 01)				486.200,00	322.300,00	84.972,00			
Investive Gebarung										
SU 33	Summe Einzahlungen investive Gebarung							0,00	0,00	0,00
SU 34	Summe Auszahlungen investive Gebarung							0,00	0,00	0,00
SA2	Saldo (2) Geldfluss aus der Investiven Gebarung (33 – 34)							0,00	0,00	0,00
SA3	Saldo (3) Nettofinanzierungssaldo (Saldo 1 + Saldo 2)							486.200,00	322.300,00	84.972,00
Finanzierungstätigkeit										
SU 35	Summe Einzahlungen aus der Finanzierungstätigkeit							0,00	0,00	0,00
SU 36	Summe Auszahlungen aus der Finanzierungstätigkeit							0,00	0,00	0,00
SA4	Saldo (4) Geldfluss aus der Finanzierungstätigkeit (35 – 36)							0,00	0,00	0,00
SA5	Saldo (5) Geldfluss aus der voranschlagswirksamen Gebarung (Saldo 3 + Saldo 4)							486.200,00	322.300,00	84.972,00
944	Zuschüsse nach dem Katastrophenfondsgesetz									
944000	Zuschüsse nach dem Katastrophenfondsges.									
Operative Gebarung										
2/944000+861000	Transfers von Ländern, Landesfonds und Landeskammern	2121	3121	15		7.100,00			7.100,00	
SU 21 / 31	Summe Erträge / Einzahlungen operative Gebarung				0,00	7.100,00	0,00	0,00	7.100,00	0,00
SU 22 / 32	Summe Aufwendungen / Auszahlungen operative Gebarung				0,00	0,00	0,00	0,00	0,00	0,00
SA 0 / SA 1	(0) Nettoergebnis (21 - 22) / (1) Geldfluss operative Gebarung (31 – 32)				0,00	7.100,00	0,00	0,00	7.100,00	0,00
SA01	Saldo (01) Haushaltsrücklagen (230 - 240)				0,00	0,00	0,00	0,00	0,00	0,00
SA00	Saldo (00) Nettoergebnis nach Haushaltsrücklagen (Saldo 0 + Saldo 01)				0,00	7.100,00	0,00			
Investive Gebarung										
SU 33	Summe Einzahlungen investive Gebarung							0,00	0,00	0,00
SU 34	Summe Auszahlungen investive Gebarung							0,00	0,00	0,00
SA2	Saldo (2) Geldfluss aus der Investiven Gebarung (33 – 34)							0,00	0,00	0,00
SA3	Saldo (3) Nettofinanzierungssaldo (Saldo 1 + Saldo 2)							0,00	7.100,00	0,00
Finanzierungstätigkeit										
SU 35	Summe Einzahlungen aus der Finanzierungstätigkeit							0,00	0,00	0,00
SU 36	Summe Auszahlungen aus der Finanzierungstätigkeit							0,00	0,00	0,00
SA4	Saldo (4) Geldfluss aus der Finanzierungstätigkeit (35 – 36)							0,00	0,00	0,00
SA5	Saldo (5) Geldfluss aus der voranschlagswirksamen Gebarung (Saldo 3 + Saldo 4)							0,00	7.100,00	0,00

		MVAG VC QU		Ergebnisvoranschlag			Finanzierungsvoranschlag		
		EH	FH	VA 2025	VA 2024	RA 2023	VA 2025	VA 2024	RA 2023
945	Sonstige Zuschüsse des Bundes								
945000	Sonstige Zuschüsse des Bundes								
Operative Gebarung									
2/945000+860000	Transfers von Bund, Bundesfonds und Bundeskammern	2121	3121	16.200,00			16.200,00		
SU 21 / 31	Summe Erträge / Einzahlungen operative Gebarung			16.200,00	0,00	0,00	16.200,00	0,00	0,00
SU 22 / 32	Summe Aufwendungen / Auszahlungen operative Gebarung			0,00	0,00	0,00	0,00	0,00	0,00
SA 0 / SA 1	(0) Nettoergebnis (21 - 22) / (1) Geldfluss operative Gebarung (31 – 32)			16.200,00	0,00	0,00	16.200,00	0,00	0,00
SA01	Saldo (01) Haushaltsrücklagen (230 - 240)			0,00	0,00	0,00	0,00	0,00	0,00
SA00	Saldo (00) Nettoergebnis nach Haushaltsrücklagen (Saldo 0 + Saldo 01)			16.200,00	0,00	0,00			
Investive Gebarung									
SU 33	Summe Einzahlungen investive Gebarung						0,00	0,00	0,00
SU 34	Summe Auszahlungen investive Gebarung						0,00	0,00	0,00
SA2	Saldo (2) Geldfluss aus der Investiven Gebarung (33 – 34)						0,00	0,00	0,00
SA3	Saldo (3) Nettofinanzierungssaldo (Saldo 1 + Saldo 2)						16.200,00	0,00	0,00
Finanzierungstätigkeit									
SU 35	Summe Einzahlungen aus der Finanzierungstätigkeit						0,00	0,00	0,00
SU 36	Summe Auszahlungen aus der Finanzierungstätigkeit						0,00	0,00	0,00
SA4	Saldo (4) Geldfluss aus der Finanzierungstätigkeit (35 – 36)						0,00	0,00	0,00
SA5	Saldo (5) Geldfluss aus der voranschlagswirksamen Gebarung (Saldo 3 + Saldo 4)						16.200,00	0,00	0,00
946	Zuschüsse nach landesgesetzlichen Bestimmungen								
946000	Zuschüsse nach landesgesetzlichen Bestimmungen								
Operative Gebarung									
2/946000+861000	Transfers von Ländern, Landesfonds und Landeskammern	2121	3121		51.000,00			51.000,00	
SU 21 / 31	Summe Erträge / Einzahlungen operative Gebarung			0,00	51.000,00	0,00	0,00	51.000,00	0,00
SU 22 / 32	Summe Aufwendungen / Auszahlungen operative Gebarung			0,00	0,00	0,00	0,00	0,00	0,00
SA 0 / SA 1	(0) Nettoergebnis (21 - 22) / (1) Geldfluss operative Gebarung (31 – 32)			0,00	51.000,00	0,00	0,00	51.000,00	0,00
SA01	Saldo (01) Haushaltsrücklagen (230 - 240)			0,00	0,00	0,00	0,00	0,00	0,00
SA00	Saldo (00) Nettoergebnis nach Haushaltsrücklagen (Saldo 0 + Saldo 01)			0,00	51.000,00	0,00			
Investive Gebarung									
SU 33	Summe Einzahlungen investive Gebarung						0,00	0,00	0,00
SU 34	Summe Auszahlungen investive Gebarung						0,00	0,00	0,00
SA2	Saldo (2) Geldfluss aus der Investiven Gebarung (33 – 34)						0,00	0,00	0,00
SA3	Saldo (3) Nettofinanzierungssaldo (Saldo 1 + Saldo 2)						0,00	51.000,00	0,00
Finanzierungstätigkeit									
SU 35	Summe Einzahlungen aus der Finanzierungstätigkeit						0,00	0,00	0,00

		MVAG	VC QU	Ergebnisvoranschlag			Finanzierungsvoranschlag		
		EH	FH	VA 2025	VA 2024	RA 2023	VA 2025	VA 2024	RA 2023
SU 36	Summe Auszahlungen aus der Finanzierungstätigkeit						0,00	0,00	0,00
SA4	Saldo (4) Geldfluss aus der Finanzierungstätigkeit (35 – 36)						0,00	0,00	0,00
SA5	Saldo (5) Geldfluss aus der voranschlagswirksamen Gebarung (Saldo 3 + Saldo 4)						0,00	51.000,00	0,00
98	Haushaltsausgleich								
980	Verrechnung zwischen operativer Gebarung und Projekten								
980000	Verrechnung zwischen operativer Gebarung und Projekten								
Operative Gebarung									
SU 21 / 31	Summe Erträge / Einzahlungen operative Gebarung			0,00	0,00	0,00	0,00	0,00	0,00
1/980000-799000	Zuweisungen an Verrechnungsrücklagen 2225 zwischen operativer Gebarung und Projekten			471.200,00	813.800,00				
SU 22 / 32	Summe Aufwendungen / Auszahlungen operative Gebarung			471.200,00	813.800,00	0,00	0,00	0,00	0,00
SA 0 / SA 1	(0) Nettoergebnis (21 - 22) / (1) Geldfluss operative Gebarung (31 – 32)			-471.200,00	-813.800,00	0,00	0,00	0,00	0,00
SA01	Saldo (01) Haushaltsrücklagen (230 - 240)			0,00	0,00	0,00	0,00	0,00	0,00
SA00	Saldo (00) Nettoergebnis nach Haushaltsrücklagen (Saldo 0 + Saldo 01)			-471.200,00	-813.800,00	0,00			
Investive Gebarung									
SU 33	Summe Einzahlungen investive Gebarung						0,00	0,00	0,00
SU 34	Summe Auszahlungen investive Gebarung						0,00	0,00	0,00
SA2	Saldo (2) Geldfluss aus der Investiven Gebarung (33 – 34)						0,00	0,00	0,00
SA3	Saldo (3) Nettofinanzierungssaldo (Saldo 1 + Saldo 2)						0,00	0,00	0,00
Finanzierungstätigkeit									
SU 35	Summe Einzahlungen aus der Finanzierungstätigkeit						0,00	0,00	0,00
SU 36	Summe Auszahlungen aus der Finanzierungstätigkeit						0,00	0,00	0,00
SA4	Saldo (4) Geldfluss aus der Finanzierungstätigkeit (35 – 36)						0,00	0,00	0,00
SA5	Saldo (5) Geldfluss aus der voranschlagswirksamen Gebarung (Saldo 3 + Saldo 4)						0,00	0,00	0,00
99	Jahresergebnis, Übergabe und Übernahme des Jahresergebnisses, Abwicklung der Vorjahre								
990	Überschüsse und Abgänge (soweit nicht zugeordnet)								
990000	Überschüsse und Abgänge (soweit nicht zugeordnet)								
Operative Gebarung									
SU 21 / 31	Summe Erträge / Einzahlungen operative Gebarung			0,00	0,00	0,00	0,00	0,00	0,00
SU 22 / 32	Summe Aufwendungen / Auszahlungen operative Gebarung			0,00	0,00	0,00	0,00	0,00	0,00
SA 0 / SA 1	(0) Nettoergebnis (21 - 22) / (1) Geldfluss operative Gebarung (31 – 32)			0,00	0,00	0,00	0,00	0,00	0,00
2/990000+895077	Entnahmen von allgemeinen Haushaltsrücklagen 2301				1.082.200,00				

		MVAG VC QU		Ergebnisvoranschlag			Finanzierungsvoranschlag		
		EH	FH	VA 2025	VA 2024	RA 2023	VA 2025	VA 2024	RA 2023
1/990000-795077	Zuweisungen an allgemeine Haushaltsrücklagen	2401				2.427.873,66			
SA01	Saldo (01) Haushaltsrücklagen (230 - 240)			0,00	1.082.200,00	-2.427.873,66	0,00	0,00	0,00
SA00	Saldo (00) Nettoergebnis nach Haushaltsrücklagen (Saldo 0 + Saldo 01)			0,00	1.082.200,00	-2.427.873,66			
Investive Gebarung									
SU 33	Summe Einzahlungen investive Gebarung						0,00	0,00	0,00
SU 34	Summe Auszahlungen investive Gebarung						0,00	0,00	0,00
SA2	Saldo (2) Geldfluss aus der Investiven Gebarung (33 – 34)						0,00	0,00	0,00
SA3	Saldo (3) Nettofinanzierungssaldo (Saldo 1 + Saldo 2)						0,00	0,00	0,00
Finanzierungstätigkeit									
SU 35	Summe Einzahlungen aus der Finanzierungstätigkeit						0,00	0,00	0,00
SU 36	Summe Auszahlungen aus der Finanzierungstätigkeit						0,00	0,00	0,00
SA4	Saldo (4) Geldfluss aus der Finanzierungstätigkeit (35 – 36)						0,00	0,00	0,00
SA5	Saldo (5) Geldfluss aus der voranschlagswirksamen Gebarung (Saldo 3 + Saldo 4)						0,00	0,00	0,00

Haushaltspotential (aufbauend auf der Ergebnisrechnung)

MVAG	Mittelverwendungs- und -aufbringungsgruppen	Mittelaufbringung	Mittelverwendung	Saldo
211	Erträge aus der operativen Verwaltungstätigkeit	9.552.700,00		
212	Erträge aus Transfers	1.838.000,00		
213	Finanzerträge	1.000,00		
Summe Erträge (SU 21)		11.391.700,00		
2117	Nicht finanzierungswirksame operative Erträge (Auflösung von Rückstellungen und Aktivierte Eigenleistungen)			
2127	Nicht finanzierungswirksamer Transferertrag (Auflösung von Investitionszuschüssen)	-327.300,00		
2136	Sonstige nicht finanzierungswirksame Finanzerträge (Auflösung von RS Bewertung von Beteiligungen und aktiven Finanzinstrumenten)			
Nicht finanzwirksame Erträge		-327.300,00		
Finanzwirksame Erträge		11.064.400,00		
221	Personalaufwand		2.026.400,00	
222	Sachaufwand		4.759.400,00	
223	Transferaufwand		4.758.200,00	
224	Finanzaufwand		152.800,00	
Summe Aufwendungen (SU 22)			11.696.800,00	
2214	Nicht finanzierungswirksamer Personalaufwand (Dotierung RS für Abfertigungen, Jubiläum u. nicht konsumierte Urlaube)		-33.000,00	
2226	Nicht finanzierungswirksamer Sachaufwand (inkl. Abschreibungen, Dotierung von RS Prozess, ausstehende Rechnungen)		-2.002.300,00	
2237	Nicht finanzierungswirksamer Transferaufwand (Dotierungen von RS f. Pensionen)			
2245	Nicht finanzierungswirksamer Finanzaufwand (Wertberichtigungen zu Finanzinstrumenten, Aufwendungen aus der Bewertung von Beteiligungen)			
Nicht finanzwirksame Aufwendungen			-2.035.300,00	
Finanzwirksame Aufwendungen			9.661.500,00	
Finanzwirksames Ergebnis		11.064.400,00	9.661.500,00	1.402.900,00

MVAG	Mittelverwendungs- und -aufbringungsgruppen	Mittelaufbringung	Mittelverwendung	Saldo
332	Einzahlungen aus der Rückzahlung von Darlehen sowie gewährten Vorschüssen (ohne 332x mit Projektcode - Anzahlungen)			
1141	Vorräte (- Veränderung)			
1142	Gegebene Anzahlungen auf Vorräte (- Veränderung)			
1540	Passive Rechnungsabgrenzung			
	Einzahlungen der Kontengruppe 000-089, die keinem Projekt mit Projektcode 1 zugeordnet sind			
	Einzahlungen der Kontengruppe 30, die keinem Projekt mit Projektcode 1 zugeordnet sind	92.300,00		
	- Erträge der Kontogruppe 80 mit Projektcode 1			
2301	Entnahmen von Rücklagen endfälliger Darlehen (Kontengruppe 893)			
Jährliche wiederkehrende Einzahlungen		92.300,00		
36	Auszahlungen aus der Finanzierungstätigkeit (ohne Projektcode 1)		545.900,00	
2401	Zuweisung an Rücklagen endfälliger Darlehen (Kontengruppe 793)			
342	Auszahlungen aus der Gewährung von Darlehen sowie gewährten Vorschüssen (ohne 342x mit Projektcode - Anzahlungen)			
1141	Vorräte (+ Veränderung)			
1142	Gegebene Anzahlungen auf Vorräte (+ Veränderung)			
1170	Aktive Rechnungsabgrenzung			
	Auszahlungen (Investitionen) der Kontengruppe 000-083, die keinem Projekt mit Projektcode 1 zugeordnet sind		312.500,00	
Jährliche wiederkehrende Auszahlungen			858.400,00	
	Kontengruppe 871, KT der Ergebnisrechnung, mit Projektcode (BZ)	-391.100,00		
Summe Kapitaltransfers der Ergebnisrechnung		-391.100,00		
H1 Jährliches Haushaltspotential (Eigenmittel)		10.765.600,00	10.519.900,00	245.700,00
H4VJ Haushaltspotential Vorjahr (Endbestand HP-RL Vorjahr, Konto 935077 = AB)				1.000.000,00
H2 verfügbares Haushaltspotential (Eigenmittel)				1.245.700,00

MVAG	Mittelverwendungs- und -aufbringungsgruppen	Mittelaufbringung	Mittelverwendung	Saldo
Information 1 - Berechnung der tatsächlichen Liquidität				
im verfügbaren Haushaltspotential enthaltene Bedarfszuweisungen zur Liquiditätssteigerung aus Kontogruppe 871, KT der Ergebnisrechnung ohne Projektcode		15.000,00		
tatsächlicher Liquiditätsbedarf ohne Rücklagenauflösung (Abgang)		1.230.700,00		
2401	Zuweisungen an Haushaltsrücklagen (Kontengruppe 794)			
2401	Zuweisungen an Haushaltsrücklagen (Kontengruppe 795)			
Jährliche Aufwände für Rücklagen			0,00	
2301	Entnahmen von Haushaltsrücklagen (Kontengruppe 894)			
2301	Entnahmen von Haushaltsrücklagen (Kontengruppe 895)			
Jährliche RL-Erträge f. Investitionen (finanzw.)		0,00		
H3 verfügbares Haushaltspotential (Eigenmittel) nach finanzwirksamen Rücklagen		1.245.700,00	0,00	1.245.700,00
- Zuweisungen und Umbuchungen an investive Vorhaben			603.300,00	-603.300,00
+ Rückführungen und Umbuchungen von investiven Vorhaben				0,00
H4 kumuliertes Haushaltspotential (Eigenmittel) Endbestand		1.245.700,00	603.300,00	642.400,00

Nachweis der Investitionstätigkeit

Vorhaben	Vorhabensbezeichnung	RA Vorjahre	VA 2024	VA 2025	Plan 2026	Plan 2027	Plan 2028	Plan 2029	Plan Gesamt (gerundet)
Konto	Bezeichnung								
2100300	Sonstige Investitionen 2025 (2024 bis 2029)								
Auszahlungen - Investitionen - Mittelverwendung		0,00	0,00	312.500,00	185.000,00	170.000,00	120.000,00	120.000,00	907.500,00
Anschaffungs- oder Herstellungskosten		0,00	0,00	312.500,00	185.000,00	170.000,00	120.000,00	120.000,00	907.500,00
1/010000-042000	Amts-, Betriebs- und Geschäftsausstattung			24.000,00					24.000,00
1/031000-070000	Aktivierungsfähige Rechte (Flächenwidmungsplan)			20.000,00	35.000,00	20.000,00	20.000,00	20.000,00	115.000,00
1/163300-042000	Amts-, Betriebs- und Geschäftsausstattung			12.000,00					12.000,00
1/211000-042000	Amts-, Betriebs- und Geschäftsausstattung			22.700,00					22.700,00
1/240000-006000	Sonstige Grundstückseinrichtungen			6.800,00					6.800,00
1/240100-006000	Sonstige Grundstückseinrichtungen			60.000,00					60.000,00
1/240100-042000	Amts-, Betriebs- und Geschäftsausstattung			1.100,00					1.100,00
1/240200-006000	Sonstige Grundstückseinrichtungen			3.000,00					3.000,00
1/240300-042000	Amts-, Betriebs- und Geschäftsausstattung			3.700,00					3.700,00
1/240400-010000	Gebäude und Bauten				50.000,00	50.000,00			100.000,00
1/616000-002000	Wanderwege			41.200,00					41.200,00
1/820000-020000	Maschinen und maschinelle Anlagen			4.000,00					4.000,00
1/859000-050000	Sonderanlagen (Lichtwellenleiterverrohrung)			114.000,00	100.000,00	100.000,00	100.000,00	100.000,00	514.000,00
Einzahlungen - Finanzierung - Mittelaufbringung		0,00	0,00	0,00	0,00	0,00	0,00	0,00	0,00
Mittel aus Geldfluss aus der operativen Gebarung		0,00	0,00	0,00	0,00	0,00	0,00	0,00	0,00
Bedarfszuweisungen/KTZ		0,00	0,00	0,00	0,00	0,00	0,00	0,00	0,00
Haushaltsrücklagen/Zahlungsmittelreserven		0,00	0,00	0,00	0,00	0,00	0,00	0,00	0,00
Sonstige Kapitaltransfers und Subventionen		0,00	0,00	0,00	0,00	0,00	0,00	0,00	0,00
Darlehen/Innere Darlehen		0,00	0,00	0,00	0,00	0,00	0,00	0,00	0,00
Finanzierungsleasing		0,00	0,00	0,00	0,00	0,00	0,00	0,00	0,00
Veräußerung langfristiges Vermögen und sonstiges		0,00	0,00	0,00	0,00	0,00	0,00	0,00	0,00
Finanzierungsergebnis 2100300		0,00	0,00	-312.500,00	-185.000,00	-170.000,00	-120.000,00	-120.000,00	-907.500,00
	<i>inklusive Vorjahre (gerundet)</i>		0,00	-312.500,00	-497.500,00	-667.500,00	-787.500,00	-907.500,00	

Vorhaben	Vorhabensbezeichnung		RA Vorjahre	VA 2024	VA 2025	Plan 2026	Plan 2027	Plan 2028	Plan 2029	Plan Gesamt (gerundet)
Konto	Bezeichnung									
1000004	Wasserversorgung (1999 bis 2099)									
	Auszahlungen - Investitionen - Mittelverwendung		920.068,10	1.033.500,00	374.400,00	104.400,00	104.400,00	104.400,00	104.400,00	2.745.600,00
	Anschaffungs- oder Herstellungskosten		920.068,10	320.400,00	374.400,00	104.400,00	104.400,00	104.400,00	104.400,00	2.032.500,00
5/850000-004000	Wasserversorgungsanlage (inkl. Planung)		899.288,13	320.000,00	370.000,00	100.000,00	100.000,00	100.000,00	100.000,00	1.989.300,00
5/850000-070000	Aktivierungsfähige Rechte (immaterielle Vermögenswerte)		19.099,45		4.000,00	4.000,00	4.000,00	4.000,00	4.000,00	39.100,00
5/850000-650000	Darlehenszinsen (NÖWWF Kapitalisierung)		1.680,52	400,00	400,00	400,00	400,00	400,00	400,00	4.100,00
	Korrektur Auszahlungen VA 2024		0,00	713.100,00	0,00	0,00	0,00	0,00	0,00	713.100,00
	Einzahlungen - Finanzierung - Mittelaufbringung		459.860,97	780.600,00	1.087.500,00	104.400,00	104.400,00	104.400,00	104.400,00	2.745.600,00
	Mittel aus Geldfluss aus der operativen Gebarung		300.195,17	45.300,00	0,00	79.000,00	79.000,00	79.000,00	79.000,00	661.500,00
6/850000+829910	Sonstige Erträge (Zuführung Vorhaben)		200.518,41							200.500,00
6/850000+829960	Sonstige Erträge (Ist-Überschuss Vorjahr)		99.676,76							99.700,00
6/850000+899000	Entnahmen aus Verrechnungsrücklagen zwischen operativer Gebarung und Projekten			45.300,00		79.000,00	79.000,00	79.000,00	79.000,00	361.300,00
	Bedarfszuweisungen/KTZ		0,00	0,00	0,00	0,00	0,00	0,00	0,00	0,00
	Haushaltsrücklagen/Zahlungsmittelreserven		0,00	0,00	0,00	0,00	0,00	0,00	0,00	0,00
	Sonstige Kapitaltransfers und Subventionen		157.985,28	21.800,00	13.500,00	25.000,00	25.000,00	25.000,00	25.000,00	293.300,00
6/850000+307000	Kapitaltransfers von privaten Haushalten (Wasseranschluss-, Ergänzungs- und Sondergebühren)		157.985,28	21.800,00	13.500,00	25.000,00	25.000,00	25.000,00	25.000,00	293.300,00
	Darlehen/Innere Darlehen		1.680,52	713.500,00	1.074.000,00	400,00	400,00	400,00	400,00	1.790.800,00
12/204	Wasserversorgung BA 06		1.680,52	400,00	400,00	400,00	400,00	400,00	400,00	4.100,00
20/2	Wasserversorgung			713.100,00	1.073.600,00					1.786.700,00
	Finanzierungsleasing		0,00	0,00	0,00	0,00	0,00	0,00	0,00	0,00
	Veräußerung langfristiges Vermögen und sonstiges		0,00	0,00	0,00	0,00	0,00	0,00	0,00	0,00
Finanzierungsergebnis 1000004			-460.207,13	-252.900,00	713.100,00	0,00	0,00	0,00	0,00	0,00
<i>inklusive Vorjahre (gerundet)</i>				-713.100,00	0,00	0,00	0,00	0,00	0,00	

Vorhaben	Vorhabensbezeichnung		RA Vorjahre	VA 2024	VA 2025	Plan 2026	Plan 2027	Plan 2028	Plan 2029	Plan Gesamt (gerundet)
Konto	Bezeichnung									
1000006	Straßenbau (1999 bis 2099)									
	Auszahlungen - Investitionen - Mittelverwendung		1.278.763,92	1.060.800,00	995.000,00	520.000,00	520.000,00	520.000,00	520.000,00	5.414.600,00
	Anschaffungs- oder Herstellungskosten		1.278.763,92	1.060.800,00	995.000,00	520.000,00	520.000,00	520.000,00	520.000,00	5.414.600,00
	5/612000-002000	Gemeindestraßenbau	651.330,33	150.000,00	550.000,00	420.000,00	420.000,00	420.000,00	420.000,00	3.031.300,00
	5/612000-002100	Güterwegbau	258.064,44	330.000,00	20.000,00	50.000,00	50.000,00	50.000,00	50.000,00	808.100,00
	5/612000-002200	Straßenbauten (Feuerwehrhaus St. Peter/Au-Markt)		80.000,00						80.000,00
	5/612000-002300	Straßenbauten (Radwege)	15.893,78	255.800,00	375.000,00					646.700,00
	5/612000-003000	Grundstücke zu Straßenbauten	4.200,00							4.200,00
	5/612000-005000	Anlagen zu Straßenbauten (Straßenbeleuchtung)	349.275,37	245.000,00	50.000,00	50.000,00	50.000,00	50.000,00	50.000,00	844.300,00
	Einzahlungen - Finanzierung - Mittelaufbringung		1.278.763,92	1.060.800,00	995.000,00	520.000,00	520.000,00	520.000,00	520.000,00	5.414.600,00
	Mittel aus Geldfluss aus der operativen Gebarung		993.769,46	699.800,00	269.000,00	190.000,00	190.000,00	190.000,00	190.000,00	2.722.600,00
	6/612000+829910	Sonstige Erträge (Zuführung Vorhaben)	183.769,46							183.800,00
	6/612000+829960	Sonstige Erträge (IST-Überschuss Vorjahr)	810.000,00							810.000,00
	6/612000+899000	Entnahmen aus Verrechnungsrücklagen zwischen operativer Gebarung und Projekten		699.800,00	269.000,00	190.000,00	190.000,00	190.000,00	190.000,00	1.728.800,00
	Bedarfszuweisungen/KTZ		284.994,46	73.000,00	726.000,00	330.000,00	330.000,00	330.000,00	330.000,00	2.404.000,00
	6/612000+301000	Kapitaltransfers von Ländern (Radwege)	10.794,46		396.000,00					406.800,00
	6/612000+871000	Bedarfszuweisungen	200.000,00		330.000,00	330.000,00	330.000,00	330.000,00	330.000,00	1.850.000,00
	6/612000+871100	Sonderbedarfszuweisungen (Straße Feuerwehrhaus St. Peter/Au-Markt)	60.000,00	60.000,00						120.000,00
	6/612000+871300	Bedarfszuweisungen (Straßenbeleuchtung)	14.200,00	13.000,00						27.200,00
	Haushaltsrücklagen/Zahlungsmittelreserven		0,00	0,00	0,00	0,00	0,00	0,00	0,00	0,00
	Sonstige Kapitaltransfers und Subventionen		0,00	288.000,00	0,00	0,00	0,00	0,00	0,00	288.000,00
	6/612000+300000	Transfers vom Bund (KIP- Förderung)		284.100,00						284.100,00
	6/612000+300100	Kapitaltransfers von Bund (KPC Umstellung LED Straßenbeleuchtung)		3.900,00						3.900,00
	Darlehen/Innere Darlehen		0,00	0,00	0,00	0,00	0,00	0,00	0,00	0,00
	Finanzierungsleasing		0,00	0,00	0,00	0,00	0,00	0,00	0,00	0,00

Vorhaben	Vorhabensbezeichnung								
Konto	Bezeichnung	RA Vorjahre	VA 2024	VA 2025	Plan 2026	Plan 2027	Plan 2028	Plan 2029	Plan Gesamt (gerundet)
	Veräußerung langfristiges Vermögen und sonstiges	0,00	0,00	0,00	0,00	0,00	0,00	0,00	0,00
Finanzierungsergebnis 1000006		0,00	0,00	0,00	0,00	0,00	0,00	0,00	0,00
	<i>inklusive Vorjahre (gerundet)</i>		0,00	0,00	0,00	0,00	0,00	0,00	

Vorhaben	Vorhabensbezeichnung		RA Vorjahre	VA 2024	VA 2025	Plan 2026	Plan 2027	Plan 2028	Plan 2029	Plan Gesamt (gerundet)
Konto	Bezeichnung									
1000008	Abwasserbeseitigung (1999 bis 2099)									
	Auszahlungen - Investitionen - Mittelverwendung		2.493.622,83	881.200,00	555.700,00	205.700,00	205.700,00	205.700,00	205.700,00	4.753.300,00
	Anschaffungs- oder Herstellungskosten		2.493.622,83	601.700,00	555.700,00	205.700,00	205.700,00	205.700,00	205.700,00	4.473.800,00
5/851000-004000	Abwasserbeseitigungsanlage (inkl. Planung)	2.471.598,66		600.000,00	550.000,00	200.000,00	200.000,00	200.000,00	200.000,00	4.421.600,00
5/851000-070000	Aktivierungsfähige Rechte (immaterielle Vermögenswerte)	16.074,04			4.000,00	4.000,00	4.000,00	4.000,00	4.000,00	36.100,00
5/851000-650000	Darlehenszinsen (NÖWWF Kapitalisierung)	5.950,13		1.700,00	1.700,00	1.700,00	1.700,00	1.700,00	1.700,00	16.200,00
	Korrektur Auszahlungen VA 2024	0,00		279.500,00	0,00	0,00	0,00	0,00	0,00	279.500,00
	Einzahlungen - Finanzierung - Mittelaufbringung		2.556.142,60	539.200,00	835.200,00	205.700,00	205.700,00	205.700,00	205.700,00	4.753.300,00
	Mittel aus Geldfluss aus der operativen Gebarung		776.000,76	223.500,00	132.100,00	179.000,00	179.000,00	179.000,00	179.000,00	1.847.600,00
5/851000-729960	Sonstige Aufwendungen (Ist- Fehlbetrag Vorjahr)	-548.743,56								-548.700,00
6/851000+829910	Sonstige Erträge (Zuführung Vorhaben)	1.324.744,32								1.324.700,00
6/851000+899000	Entnahmen aus Verrechnungsrücklagen zwischen operativer Gebarung und Projekten			223.500,00	132.100,00	179.000,00	179.000,00	179.000,00	179.000,00	1.071.600,00
	Bedarfszuweisungen/KTZ	9.516,00		0,00	0,00	0,00	0,00	0,00	0,00	9.500,00
6/851000+301000	Kapitaltransfers von Ländern (NÖWWF)	9.516,00								9.500,00
	Haushaltsrücklagen/Zahlungsmittelreserven	0,00		0,00	0,00	0,00	0,00	0,00	0,00	0,00
	Sonstige Kapitaltransfers und Subventionen	159.963,71		34.500,00	25.000,00	25.000,00	25.000,00	25.000,00	25.000,00	319.500,00
6/851000+307000	Kapitaltransfers von privaten Haushalten (Kanaleinmündungs-, Ergänzungs- und Sondergebühren)	159.963,71		34.500,00	25.000,00	25.000,00	25.000,00	25.000,00	25.000,00	319.500,00
	Darlehen/Innere Darlehen	1.610.662,13		281.200,00	678.100,00	1.700,00	1.700,00	1.700,00	1.700,00	2.576.800,00
12/233	Kanalbau BA 10	651,31		200,00	200,00	200,00	200,00	200,00	200,00	1.900,00
12/234	Kanalbau BA 12	611,38		200,00	200,00	200,00	200,00	200,00	200,00	1.800,00
12/235	Kanalbau BA 14	2.501,51		300,00	300,00	300,00	300,00	300,00	300,00	4.300,00
12/236	Kanalbau BA 16	6.260,72		800,00	800,00	800,00	800,00	800,00	800,00	11.100,00
12/237	Kanalbau BA 09	637,21		200,00	200,00	200,00	200,00	200,00	200,00	1.800,00
7/240	Abwasserbeseitigungsanlage BA 20	1.600.000,00								1.600.000,00
20/20	Abwasserbeseitigungsanlage			279.500,00	676.400,00					955.900,00
	Finanzierungsleasing	0,00		0,00	0,00	0,00	0,00	0,00	0,00	0,00

Vorhaben	Vorhabensbezeichnung								
Konto	Bezeichnung	RA Vorjahre	VA 2024	VA 2025	Plan 2026	Plan 2027	Plan 2028	Plan 2029	Plan Gesamt (gerundet)
	Veräußerung langfristiges Vermögen und sonstiges	0,00	0,00	0,00	0,00	0,00	0,00	0,00	0,00
Finanzierungsergebnis 1000008		62.519,77	-342.000,00	279.500,00	0,00	0,00	0,00	0,00	0,00
	<i>inklusive Vorjahre (gerundet)</i>		-279.500,00	0,00	0,00	0,00	0,00	0,00	

Vorhaben	Vorhabensbezeichnung		RA Vorjahre	VA 2024	VA 2025	Plan 2026	Plan 2027	Plan 2028	Plan 2029	Plan Gesamt (gerundet)
Konto	Bezeichnung									
1000012	Güterwegerhaltung (1999 bis 2099)									
Auszahlungen - Investitionen - Mittelverwendung			545.265,71	150.000,00	95.000,00	80.000,00	80.000,00	80.000,00	80.000,00	1.110.300,00
Anschaffungs- oder Herstellungskosten			545.265,71	150.000,00	95.000,00	80.000,00	80.000,00	80.000,00	80.000,00	1.110.300,00
5/710000-002000	Güterwegerhaltung		545.265,71	150.000,00	95.000,00	80.000,00	80.000,00	80.000,00	80.000,00	1.110.300,00
Einzahlungen - Finanzierung - Mittelaufbringung			545.265,71	150.000,00	95.000,00	80.000,00	80.000,00	80.000,00	80.000,00	1.110.300,00
Mittel aus Geldfluss aus der operativen Gebarung			284.265,71	114.000,00	52.200,00	40.000,00	40.000,00	40.000,00	40.000,00	610.500,00
6/710000+829910	Sonstige Erträge (Zuführung Vorhaben)		284.265,71							284.300,00
6/710000+899000	Entnahmen aus Verrechnungsrücklagen zwischen operativer Gebarung und Projekten			114.000,00	52.200,00	40.000,00	40.000,00	40.000,00	40.000,00	326.200,00
Bedarfszuweisungen/KTZ			261.000,00	36.000,00	42.800,00	40.000,00	40.000,00	40.000,00	40.000,00	499.800,00
6/710000+301000	Kapitaltransfers von Ländern (Abteilung NÖ ABB)		145.500,00	18.000,00	21.400,00	20.000,00	20.000,00	20.000,00	20.000,00	264.900,00
6/710000+871000	Bedarfszuweisungen		115.500,00	18.000,00	21.400,00	20.000,00	20.000,00	20.000,00	20.000,00	234.900,00
Haushaltsrücklagen/Zahlungsmittelreserven			0,00	0,00	0,00	0,00	0,00	0,00	0,00	0,00
Sonstige Kapitaltransfers und Subventionen			0,00	0,00	0,00	0,00	0,00	0,00	0,00	0,00
Darlehen/Innere Darlehen			0,00	0,00	0,00	0,00	0,00	0,00	0,00	0,00
Finanzierungsleasing			0,00	0,00	0,00	0,00	0,00	0,00	0,00	0,00
Veräußerung langfristiges Vermögen und sonstiges			0,00	0,00	0,00	0,00	0,00	0,00	0,00	0,00
Finanzierungsergebnis 1000012			0,00	0,00	0,00	0,00	0,00	0,00	0,00	0,00
	<i>inklusive Vorjahre (gerundet)</i>			0,00	0,00	0,00	0,00	0,00	0,00	

Vorhaben	Vorhabensbezeichnung	RA Vorjahre	VA 2024	VA 2025	Plan 2026	Plan 2027	Plan 2028	Plan 2029	Plan Gesamt (gerundet)
Konto	Bezeichnung								
1000016	Neubau Feuerwehrgebäude Markt (2020 bis 2025)								
	Auszahlungen - Investitionen - Mittelverwendung	1.973.299,02	1.276.200,00	0,00	0,00	0,00	0,00	0,00	3.249.500,00
	Anschaffungs- oder Herstellungskosten	1.973.299,02	1.276.200,00	0,00	0,00	0,00	0,00	0,00	3.249.500,00
5/163101-001000	Unbebaute Grundstücke	249.525,57							249.500,00
5/163101-010000	Gebäude und Bauten (inkl. Planung)	1.723.773,45	1.276.200,00						3.000.000,00
	Einzahlungen - Finanzierung - Mittelaufbringung	1.430.852,80	871.700,00	946.900,00	0,00	0,00	0,00	0,00	3.249.500,00
	Mittel aus Geldfluss aus der operativen Gebarung	204.468,00	0,00	0,00	0,00	0,00	0,00	0,00	204.500,00
6/163101+829910	Sonstige Erträge (Zuführung Vorhaben)	204.468,00							204.500,00
	Bedarfszuweisungen/KTZ	620.000,00	310.000,00	39.700,00	0,00	0,00	0,00	0,00	969.700,00
6/163101+301000	Kapitaltransfers von Ländern (RU3)	80.000,00	40.000,00						120.000,00
6/163101+871000	Bedarfszuweisungen	420.000,00	210.000,00	39.700,00					669.700,00
6/163101+871100	Sonderbedarfszuweisungen	120.000,00	60.000,00						180.000,00
	Haushaltsrücklagen/Zahlungsmittelreserven	0,00	0,00	0,00	0,00	0,00	0,00	0,00	0,00
	Sonstige Kapitaltransfers und Subventionen	606.384,80	61.700,00	39.700,00	0,00	0,00	0,00	0,00	707.800,00
6/163101+300000	Kapitaltransfers von Bund (KIP-Förderung)	544.614,80							544.600,00
6/163101+303000	Kapitaltransfers von FF Markt	61.770,00	61.700,00	39.700,00					163.200,00
	Darlehen/Innere Darlehen	0,00	500.000,00	867.500,00	0,00	0,00	0,00	0,00	1.367.500,00
14/225	Neubau Feuerwehrgebäude Markt - Feuerwehr		500.000,00						500.000,00
20/5	Neubau Feuerwehrgebäude Markt - Gemeinde			867.500,00					867.500,00
	Finanzierungsleasing	0,00	0,00	0,00	0,00	0,00	0,00	0,00	0,00
	Veräußerung langfristiges Vermögen und sonstiges	0,00	0,00	0,00	0,00	0,00	0,00	0,00	0,00
Finanzierungsergebnis 1000016		-542.446,22	-404.500,00	946.900,00	0,00	0,00	0,00	0,00	0,00
	<i>inklusive Vorjahre (gerundet)</i>		-946.900,00	0,00	0,00	0,00	0,00	0,00	

Vorhaben	Vorhabensbezeichnung		RA Vorjahre	VA 2024	VA 2025	Plan 2026	Plan 2027	Plan 2028	Plan 2029	Plan Gesamt (gerundet)
Konto	Bezeichnung									
1000023	Umbau Vogelhändlerplatz 2 (2025 bis 2030)									
	Auszahlungen - Investitionen - Mittelverwendung		0,00	0,00	150.000,00	0,00	0,00	0,00	0,00	150.000,00
	Anschaffungs- oder Herstellungskosten		0,00	0,00	150.000,00	0,00	0,00	0,00	0,00	150.000,00
	5/846002-010000 Gebäude und Bauten				150.000,00					150.000,00
	Einzahlungen - Finanzierung - Mittelaufbringung		0,00	0,00	150.000,00	0,00	0,00	0,00	0,00	150.000,00
	Mittel aus Geldfluss aus der operativen Gebarung		0,00	0,00	150.000,00	0,00	0,00	0,00	0,00	150.000,00
	6/846002+899000 Entnahmen aus Verrechnungsrücklagen zwischen operativer Gebarung und Projekten				150.000,00					150.000,00
	Bedarfszuweisungen/KTZ		0,00	0,00	0,00	0,00	0,00	0,00	0,00	0,00
	Haushaltsrücklagen/Zahlungsmittelreserven		0,00	0,00	0,00	0,00	0,00	0,00	0,00	0,00
	Sonstige Kapitaltransfers und Subventionen		0,00	0,00	0,00	0,00	0,00	0,00	0,00	0,00
	Darlehen/Innere Darlehen		0,00	0,00	0,00	0,00	0,00	0,00	0,00	0,00
	Finanzierungsleasing		0,00	0,00	0,00	0,00	0,00	0,00	0,00	0,00
	Veräußerung langfristiges Vermögen und sonstiges		0,00	0,00	0,00	0,00	0,00	0,00	0,00	0,00
Finanzierungsergebnis 1000023			0,00	0,00	0,00	0,00	0,00	0,00	0,00	0,00
	<i>inklusive Vorjahre (gerundet)</i>			0,00	0,00	0,00	0,00	0,00	0,00	

Salden Finanzierungsergebnisse		RA Vorjahre	VA 2024	VA 2025	Plan 2026	Plan 2027	Plan 2028	Plan 2029	Plan Gesamt (gerundet)
2100300	Sonstige Investitionen 2025 (2024 bis 2029)								
	Auszahlungen - Investitionen - Mittelverwendung	0,00	0,00	312.500,00	185.000,00	170.000,00	120.000,00	120.000,00	907.500,00
	Einzahlungen - Finanzierung - Mittelherkunft	0,00	0,00	0,00	0,00	0,00	0,00	0,00	0,00
		0,00	0,00	-312.500,00	-185.000,00	-170.000,00	-120.000,00	-120.000,00	-907.500,00
	<i>inklusive Vorjahre (gerundet)</i>		0,00	-312.500,00	-497.500,00	-667.500,00	-787.500,00	-907.500,00	
Saldo Sonstige Investitionen		0,00	0,00	-312.500,00	-185.000,00	-170.000,00	-120.000,00	-120.000,00	-907.500,00
	<i>inklusive Vorjahre (gerundet)</i>		0,00	-312.500,00	-497.500,00	-667.500,00	-787.500,00	-907.500,00	

Salden Finanzierungsergebnisse		RA Vorjahre	VA 2024	VA 2025	Plan 2026	Plan 2027	Plan 2028	Plan 2029	Plan Gesamt (gerundet)
1000004	Wasserversorgung (1999 bis 2099)								
	Auszahlungen - Investitionen - Mittelverwendung	920.068,10	1.033.500,00	374.400,00	104.400,00	104.400,00	104.400,00	104.400,00	2.745.600,00
	Einzahlungen - Finanzierung - Mittelherkunft	459.860,97	780.600,00	1.087.500,00	104.400,00	104.400,00	104.400,00	104.400,00	2.745.600,00
		-460.207,13	-252.900,00	713.100,00	0,00	0,00	0,00	0,00	0,00
	<i>inklusive Vorjahre (gerundet)</i>		-713.100,00	0,00	0,00	0,00	0,00	0,00	
1000006	Straßenbau (1999 bis 2099)								
	Auszahlungen - Investitionen - Mittelverwendung	1.278.763,92	1.060.800,00	995.000,00	520.000,00	520.000,00	520.000,00	520.000,00	5.414.600,00
	Einzahlungen - Finanzierung - Mittelherkunft	1.278.763,92	1.060.800,00	995.000,00	520.000,00	520.000,00	520.000,00	520.000,00	5.414.600,00
		0,00	0,00	0,00	0,00	0,00	0,00	0,00	0,00
	<i>inklusive Vorjahre (gerundet)</i>		0,00	0,00	0,00	0,00	0,00	0,00	
1000008	Abwasserbeseitigung (1999 bis 2099)								
	Auszahlungen - Investitionen - Mittelverwendung	2.493.622,83	881.200,00	555.700,00	205.700,00	205.700,00	205.700,00	205.700,00	4.753.300,00
	Einzahlungen - Finanzierung - Mittelherkunft	2.556.142,60	539.200,00	835.200,00	205.700,00	205.700,00	205.700,00	205.700,00	4.753.300,00
		62.519,77	-342.000,00	279.500,00	0,00	0,00	0,00	0,00	0,00
	<i>inklusive Vorjahre (gerundet)</i>		-279.500,00	0,00	0,00	0,00	0,00	0,00	
1000012	Güterwegerhaltung (1999 bis 2099)								
	Auszahlungen - Investitionen - Mittelverwendung	545.265,71	150.000,00	95.000,00	80.000,00	80.000,00	80.000,00	80.000,00	1.110.300,00
	Einzahlungen - Finanzierung - Mittelherkunft	545.265,71	150.000,00	95.000,00	80.000,00	80.000,00	80.000,00	80.000,00	1.110.300,00
		0,00	0,00	0,00	0,00	0,00	0,00	0,00	0,00
	<i>inklusive Vorjahre (gerundet)</i>		0,00	0,00	0,00	0,00	0,00	0,00	
1000016	Neubau Feuerwehrgebäude Markt (2020 bis 2025)								
	Auszahlungen - Investitionen - Mittelverwendung	1.973.299,02	1.276.200,00	0,00	0,00	0,00	0,00	0,00	3.249.500,00
	Einzahlungen - Finanzierung - Mittelherkunft	1.430.852,80	871.700,00	946.900,00	0,00	0,00	0,00	0,00	3.249.500,00
		-542.446,22	-404.500,00	946.900,00	0,00	0,00	0,00	0,00	0,00
	<i>inklusive Vorjahre (gerundet)</i>		-946.900,00	0,00	0,00	0,00	0,00	0,00	
1000023	Umbau Vogelhändlerplatz 2 (2025 bis 2030)								
	Auszahlungen - Investitionen - Mittelverwendung	0,00	0,00	150.000,00	0,00	0,00	0,00	0,00	150.000,00
	Einzahlungen - Finanzierung - Mittelherkunft	0,00	0,00	150.000,00	0,00	0,00	0,00	0,00	150.000,00
		0,00	0,00	0,00	0,00	0,00	0,00	0,00	0,00
	<i>inklusive Vorjahre (gerundet)</i>		0,00	0,00	0,00	0,00	0,00	0,00	
Saldo Investive Einzelvorhaben		-940.133,58	-999.400,00	1.939.500,00	0,00	0,00	0,00	0,00	0,00
	<i>inklusive Vorjahre (gerundet)</i>		-1.939.500,00	0,00	0,00	0,00	0,00	0,00	
Saldo der gesamten Investitionstätigkeit		-940.133,58	-999.400,00	1.627.000,00	-185.000,00	-170.000,00	-120.000,00	-120.000,00	-907.500,00
	<i>inklusive Vorjahre (gerundet)</i>		-1.939.500,00	-312.500,00	-497.500,00	-667.500,00	-787.500,00	-907.500,00	

Dienstpostenplan
- interne Anlage b

Dienstpostenplan															
Verwendungs- zweig	Verwendung	Bezeichnung des Dienstzweiges	Dienst- zweig Nr. / Tätigkeits- profil		Zahl der Dienst- posten	Verwendungs- bzw. Entlohnungsgruppe		Funktionsdienstposten					Personal- zulage	Hinweis	
								Zahl der Funktions- dienst- posten	Art des Funktions- dienstpostens		Bezeichnung	Funktionsgruppe			
			(NÖ GBedG 2025)	(NÖ GBedG 2025)		(GBDO/GVBG)	(NÖ GBedG 2025)		(§ 2 Abs. 3 lit. a - d GBDO)	(§ 6 Abs. 3 Z 1 - 4 NÖ GBedG 2025)		(GBDO/GVBG)	(NÖ GBedG 2025)		
Verwaltungsdienst	Fachdienst	Rechnungsfachdienst	69	/ 4.1.	3	5	/ V1	1	b	/ 2	Buchhaltungsleiter/in	7	/ FE1	nein	
Verwaltungsdienst	Höherer Dienst	Höherer Verwaltungsdienst	44	/ 4.3.	1	7	/ V3	1	a	/ 1	Leitende/r Bedienstete/r	9	/ FL3	ja	
Verwaltungsdienst	Fachdienst	Verwaltungsfachdienst	71	/ 4.1.	5	5	/ V1	2	b	/ 2	Bauamtsleiter/in, Gemeindekanzleileiter/in	7	/ FL1	nein	Bauamtsleiter ja
Verwaltungsdienst	Fachdienst	Standesbeamten-(oder Staatsbürgerschafts- fachdienst	70	/ 4.1.	1	5	/ V1		/			/			
Assistenzdienst	Assistenzdienst	Mittlerer Wirtschaftsdienst	86	/ 2.3.	1	4	/ A2		/			/			
Technischer Dienst	Fachdienst	Facharbeiter	2	/ 3.1.	7	5	/ T1	1	b	/ 2	Bauhofleiter/in	7	/ FL1	nein	
Assistenzdienst	Assistenzdienst	Schulwart	16	/ 2.1.	3	2	/ A2		/			/			
Hilfsdienst	Hilfsdienst	Hilfsdienst mit einschlägigen Vorkenntnissen (z.B. Bauhilfsarbeiter, Hilfskoch,	15	/ 1.1.	2	2	/ A1		/			/			
Elementar- und sozialpädagogischer Dienst	Fachdienst	Kindergartenhilfsdienst	12	/ 7.1.	14	3	/ P1		/			/			
Elementar- und sozialpädagogischer Dienst	Gehobener Dienst	Gehobener Erzieherdienst	48	/ 7.3.	2	6	/ P2		/			/			
Elementar- und sozialpädagogischer Dienst	Gehobener Dienst	Kindergarten- und Horterzieherdienst	107	/ 7.2.	1	klk	/ P2		/			/			

Personaldaten iSd ÖStp (Anlage 4)

Gruppe 1 - gesamt	Dienstverhältnis zu Gemeinde, dienstleistend in einer Dienststelle, bezahlt aus dem Budget von Gemeinde		Personalaufwendungen				
			davon melden Gemeinden optional				gesamt
	Köpfe ³⁾	VBÄ ³⁾	Bezüge (Unterklasse 50-52)	Nebengebühren (Unterklasse 56)	Dienstgeber- beiträge (Unterklasse 58)	Weitere Aufwendungen	Kontenklasse 5 ²⁾
Beamteninnen und Beamte	k.A.	k.A.	0,00				
Vertragsbedienstete	46,00	32,83	1.472.400,00				
KV-Bedienstete (Kollektivvertrag)	k.A.	k.A.	28.700,00				
Nicht zuordenbar	k.A.	k.A.					
Summe	46,00	32,83	1.501.100,00	88.300,00	391.700,00	12.300,00	1.993.400,00
darunter (Teilmengen der Gruppe 1)			Länder und Gemeinden melden optional				
	Köpfe ³⁾	VBÄ ³⁾	Bezüge (Unterklasse 50-52)	Nebengebühren (Unterklasse 56)	Dienstgeber- beiträge (Unterklasse 58)	Weitere Aufwendungen	Kontenklasse 5 ²⁾
Musikschullehrerinnen und -lehrer	k.A.	k.A.					
Elementarpädagoginnen und -pädagogen	k.A.	k.A.					
Bedienstete nicht-ausgliederter Krankenanstalten	k.A.	k.A.					
Lehrlinge	k.A.	k.A.					
Summe	k.A.	k.A.					

Gruppe 2 - gesamt	Dienstverhältnis zu Gemeinde, nicht dienstleistend bei Gemeinde ¹⁴ , bezahlt aus dem Budget von Gemeinde		Personalaufwendungen				
			davon melden Gemeinden optional				gesamt
	Köpfe ³⁾	VBÄ ³⁾	Bezüge (Unterklasse 50-52)	Nebengebühren (Unterklasse 56)	Dienstgeber- beiträge (Unterklasse 58)	Weitere Aufwendungen	Kontenklasse 5 ²⁾
Beamtinnen und Beamte	k.A.	k.A.					
Vertragsbedienstete	k.A.	k.A.					
Nicht zuordenbar	k.A.	k.A.					
Summe	k.A.	k.A.					

Beamtinnen und Beamte - Pensionistinnen und Pensionisten zum 31.12.2025			
	Köpfe ³⁾	Ø-Pensions- höhe / Mt. ⁴⁾	
Ruhegenussbezieherinnen und -bezieher			
Hinterbliebene ⁵⁾			
Neue Ruhegenussbezieherinnen und -bezieher im Bezugsjahr 2025			
	Köpfe ³⁾	Ø-Pensions- antrittsalter	Ø-Pensions- höhe / Mt. ⁴⁾
Alterspension ⁶⁾			
Dienstunfähigkeit ⁷⁾			
vorzeitige Pensionierung mit Abschlag ⁸⁾			
vorzeitige Pensionierung ohne Abschlag ⁹⁾			
Pensionierungen gesamt	0,0	0,0	0,0
Gesamter Pensionsaufwand für das Bezugsjahr 2025	0,00		
1) gemäß den Vorgaben in Artikel 14 Abs. 2 lit. c ÖStP 2012 2) Personalrückstellungen und Sachbezüge sind in diese Anlage nicht aufzunehmen 3) Aus Datenschutzgründen wird dieses Feld erst ab 6 betroffenen Personen ausgewiesen 4) Durchschnittspension im Dezember laut Personalstatistik-Festlegungen ohne Sonderzahlungen, ohne Pflegegeld und ohne sonstige Transferleistungen; brutto 5) Witwen-, Witwer-, Waisenversorgungsbezüge und vergleichbare Leistungen 6) Ruhebezüge aufgrund eines Übertritts in den Ruhestand oder einer vergleichbaren Regelung iSd § 13 BDG 1979 7) Ruhebezüge aufgrund einer Ruhestandsversetzung wegen dauernder Dienstunfähigkeit iSd § 14 BDG 1979 8) Ruhebezüge aufgrund einer vorzeitigen Ruhestandsversetzung mit Abschlag iSd §§ 15b, 15c oder 236d BDG 1979 9) Ruhebezüge aufgrund einer vorzeitigen Ruhestandsversetzung ohne Abschlag 10) Inkl. Musikschullehrerinnen und -lehrer sowie Elementarpädagoginnen und -pädagogen 11) Darunter sind Personalgestellungen bei Beteiligungen iSd § 23 VRV 2015 sowie sonstige Personalgestellungen, zB bei anderen Gebietskörperschaften und Körperschaften öffentlichen Rechts zu verstehen.			

Querschnitt (Anlage 5b)

VQS-Pos.	Zuordnung der MVAG	Bezeichnung	Anmerkungen	Gesamt-Haushalt	Haushalt ohne Quasi-KG	Quasi-KG ²
Mittelaufbringung (Erträge bzw. Einzahlungen und erhaltene Kapitaltransfers)						
10	3111	Einzahlungen aus eigenen Abgaben		1.762.300,00	1.762.300,00	
11	2112	Erträge aus Ertragsanteilen		5.178.000,00	5.178.000,00	
12	2113, 2114, 2115	Erträge aus Gebühren, Leistungen, Besitz und wirtschaftlicher Tätigkeit		1.466.100,00	388.500,00	1.077.600,00
13	2116	Erträge aus Veräußerungen, sonstige Erträge	ohne Gruppe (Konto) 806, 807, 899	543.000,00	241.200,00	301.800,00
14	2117	Nicht finanzierungswirksame operative Erträge	ohne Gruppe (Konto) 817, 819, 891			
15	212x	Erträge aus Transfers	ohne Gruppe (Konto) 813	1.510.700,00	1.454.200,00	56.500,00
16	213x	Finanzerträge	ohne Gruppe (Konto) 818, 821, 825, 826	1.000,00	1.000,00	
17	333x	Erhaltene Kapitaltransfers		587.900,00	518.900,00	69.000,00
19	Summe 1 (Mittelaufbringung bereinigt) ³			11.049.000,00	9.544.100,00	1.504.900,00
Mittelverwendung (Aufwendungen)						
20	2211, 2212, 2213	Finanzierungswirksamer Personalaufwand		1.993.400,00	1.970.400,00	23.000,00
21	2221 - 2225	Finanzierungswirksamer Sachaufwand	ohne Gruppe (Konto) 799	2.153.800,00	1.994.000,00	159.800,00
22	2226	Verluste aus dem Abgang von Anlagevermögen, Rückstellungen für ausstehende Rechnungen	nur Gruppe (Konto) 683, 688	300.000,00		300.000,00
23	223x	Transferaufwand	ohne Gruppe (Konto) 696, 761	4.758.200,00	4.286.000,00	472.200,00
24	224x	Finanzaufwand	ohne Gruppe (Konto) 652, 654, 682, 694, 697, 699	152.800,00	74.800,00	78.000,00
29	Summe 2 (Mittelverwendung bereinigt) ³			9.358.200,00	8.325.200,00	1.033.000,00
Vermögensbildung (Sachanlagevermögen), inkl. Vorräte						
30	341x	Immaterielle Vermögenswerte und Sachanlagen (Zugang/Auszahlungen)	ohne Gruppe (Konto) 080-083	2.480.500,00	1.438.500,00	1.042.000,00
31	331x	Immaterielle Vermögenswerte und Sachanlagen (Abgang/Einzahlungen)	ohne Gruppe (Konto) 080-083, 800-806 (Abgang mit Minus erfassen)			
32	3221	Vorräte (Saldo/Auszahlungen)	ohne Unterklasse 40-48			
39	Summe 3 (Vermögensbildung bereinigt) ³			2.480.500,00	1.438.500,00	1.042.000,00
49	Saldo = Summe 1 - Summe 2 - Summe 3			-789.700,00	-219.600,00	-570.100,00

VQS-Pos.	Zuordnung der MVAG	Bezeichnung	Anmerkungen	Gesamt-Haushalt	Haushalt ohne Quasi-KG	Quasi-KG ²
Überrechnung Quasi-Kapitalgesellschaften (Quasi-KG) gemäß ESVG						
50	2301	Entnahmen von Haushaltsrücklagen		n.a.	n.a.	
51	2401	Zuweisungen an Haushaltsrücklagen		n.a.	n.a.	
52	332x	Einzahlungen aus der Rückzahlung von Darlehen sowie gewährten Vorschüssen	ohne Gruppe (Konto) 273, 280-282	n.a.	n.a.	
53	342x	Auszahlungen aus der Gewährung von Darlehen sowie gewährten Vorschüssen	ohne Gruppe (Konto) 273, 280-282	n.a.	n.a.	
54	351x	Einzahlungen aus der Aufnahme von Finanzschulden		n.a.	n.a.	1.752.100,00
55	361x	Auszahlungen aus der Tilgung von Finanzschulden		n.a.	n.a.	-303.800,00
59	Überrechnung Quasi-KG Summe aus Position 49 (Quasi-KG) und Position 50 bis 55			n.a.	n.a.	878.200,00
60	Finanzierungssaldo (Voranschlag) aus Position 49 (Haushalt ohne Quasi- KG) und Position 59 (Quasi-KG) ¹			n.a.	658.600,00	n.a.
61	Erläuterungen der Gebietskörperschaft (optional)					

1) Entsprechend den Bestimmungen des Artikel 15 Abs. 1 Österreichischer Stabilitätspakt sind die Daten bzw. Grobplanungen der Gemeinden landesweise im Wege der Länder vorzulegen, das ausgewiesene Einzelergebnis der Gemeinde zum Finanzierungssaldo gemäß Pos. 60 hat nur bedingte Aussagekraft für das Gesamtergebnis der Haushaltskoordinierung.

2) Quasi-Kapitalgesellschaften außerhalb des Sektors Staat gemäß ESVG (Ansatz 85-86).

3) Mittelaufbringung und -verwendung sowie Vermögensbildung bereinigt näherungsweise im Sinne der Einnahmen und Ausgaben gemäß ESVG.

Nachweis über Transferzahlungen (Anlage 6a)

Haushaltskonto	Bezeichnung Ansatz	Bezeichnung Post	Summe Einzahlungen	Summe Auszahlungen
Transferzahlungen von/an Bund, Bundesfonds, Bundeskammern				
	Gesamtsumme Transferzahlungen von/an Bund, Bundesfonds, Bundeskammern		549.400,00	0,00
	Summe Kapitaltransfers		30.500,00	0,00
	Summe Transfers		518.900,00	0,00
2/179000+860000	Sonstige Einrichtungen und Maßnahmen	Transfers von Bund, Bundesfonds und Bundeskammern	10.000,00	
2/850000+300000	Betriebe der Wasserversorgung	Kapitaltransfers von Bund, Bundesfonds und Bundeskammern	7.000,00	
2/850000+860000	Betriebe der Wasserversorgung	Transfers von Bund (Annuitätenzuschuß)	1.500,00	
2/851000+300000	Betriebe der Abwasserbeseitigung	Kapitaltransfers von Bund, Bundesfonds und Bundeskammern	23.500,00	
2/851000+860000	Betriebe der Abwasserbeseitigung	Transfers von Bund (Annuitätenzuschuss)	5.000,00	
2/941000+860000	Sonstige Finanzzuweisungen nach dem FAG	Transfers von Bund (§ 5 und § 24 FAG 2017)	346.000,00	
2/941000+860100	Sonstige Finanzzuweisungen nach dem FAG	Transfers von Bund, Bundesfonds und Bundeskammern	140.200,00	
2/945000+860000	Sonstige Zuschüsse des Bundes	Transfers von Bund, Bundesfonds und Bundeskammern	16.200,00	
Transferzahlungen von/an Länder, Landesfonds, Landeskammern				
	Gesamtsumme Transferzahlungen von/an Länder, Landesfonds, Landeskammern		1.329.900,00	3.029.000,00
	Summe Kapitaltransfers		475.600,00	0,00
	Summe Transfers		854.300,00	3.029.000,00
2/029000+861000	Amtsgebäude	Transfers von Ländern (Zinsenzuschuss)	200,00	
2/163100+861000	Freiwillige Feuerwehr Markt St. Peter/Au	Transfers von Ländern, Landesfonds und Landeskammern	23.900,00	
2/163100+871000	Freiwillige Feuerwehr Markt St. Peter/Au	Bedarfszuweisungen	5.000,00	
2/211000+861100	Volksschule Markt	Transfers von Ländern (Nachmittagsbetreuung)	18.000,00	
2/211000+861200	Volksschule Markt	Transfers von Ländern (Annuitätenzuschuss ohne Darlehen)	300,00	
2/211000+861300	Volksschule Markt	Transfers von Ländern (Kinderferienbetreuung)	4.700,00	
2/211100+301000	Volksschule St.Johann	Kapitaltransfers von Ländern, Landesfonds und Landeskammern	5.900,00	
2/211200+301000	Volksschule Kürnberg	Kapitaltransfers von Ländern, Landesfonds und Landeskammern	7.500,00	
2/211200+861000	Volksschule Kürnberg	Transfers von Ländern, Landesfonds und Landeskammern	12.500,00	
2/240000+861000	Kindergarten Markt	Transfers von Ländern, Landesfonds und Landeskammern	71.400,00	
2/240000+861200	Kindergarten Markt	Transfers von Ländern (Zinsenzuschuss)	1.000,00	
2/240100+861000	Kindergarten St. Michael	Transfers von Ländern, Landesfonds und Landeskammern	10.000,00	
2/240200+861000	Kindergarten Kürnberg	Transfers von Ländern, Landesfonds und Landeskammern	20.000,00	
2/240200+861200	Kindergarten Kürnberg	Transfers von Ländern (Zinsenzuschuss)	4.400,00	
2/240300+301000	Kindergarten St. Johann	Kapitaltransfers von Ländern, Landesfonds und Landeskammern	2.000,00	
2/240300+861000	Kindergarten St. Johann	Transfers von Ländern, Landesfonds und Landeskammern	10.000,00	
2/240400+861000	Krabbelgruppe	Transfers von Ländern (Kinderbetreuungsbeitrag)	50.000,00	
2/240400+861100	Krabbelgruppe	Transfers von Ländern	45.000,00	
2/263000+861000	Turn- und Sporthalle Markt	Transfers von Ländern (Zinsen-u. Annuitätenzuschuss)	24.100,00	
2/273000+861000	Volksbüchereien	Transfers von Ländern, Landesfonds und Landeskammern	2.000,00	
2/381000+861000	Maßnahmen der Kulturpflege	Transfers von Ländern (Abt.RU3 und K1)	10.000,00	
2/616000+301000	Sonstige Straßen und Wege	Kapitaltransfers von Ländern, Landesfonds und Landeskammern	42.800,00	

Haushaltskonto	Bezeichnung Ansatz	Bezeichnung Post	Summe Einzahlungen	Summe Auszahlungen
Transferzahlungen von/an Länder, Landesfonds, Landeskammern				
	Gesamtsumme Transferzahlungen von/an Länder, Landesfonds, Landeskammern		1.329.900,00	3.029.000,00
	Summe Kapitaltransfers		475.600,00	0,00
	Summe Transfers		854.300,00	3.029.000,00
2/846100+871000	Wohn- und Geschäftsgebäude St. Michael	Bedarfszuweisungen	5.000,00	
2/846200+871000	Wohn- und Geschäftsgebäude Kürnberg	Bedarfszuweisungen	5.000,00	
2/921000+861100	Zwischen Ländern und Gemeinden geteilte Abgaben	Transfers von Ländern, Landesfonds und Landeskammern (Bundesautomaten- und VLT-Abgabe)	24.000,00	
2/940000+861000	Bedarfszuweisungen	Transfers von Ländern (Bedarfszuweisung I)	116.700,00	
6/163101+871000	Feuerwehrgebäude Markt	Bedarfszuweisungen	39.700,00	
6/612000+301000	Gemeindestraßen	Kapitaltransfers von Ländern (Radwege)	396.000,00	
6/612000+871000	Gemeindestraßen	Bedarfszuweisungen	330.000,00	
6/710000+301000	Land- und forstwirtschaftlicher Wegebau	Kapitaltransfers von Ländern (Abteilung NÖ ABB)	21.400,00	
6/710000+871000	Land- und forstwirtschaftlicher Wegebau	Bedarfszuweisungen	21.400,00	
1/211000-751000	Volksschule Markt	Transfers an Länder (Medienbeitrag)		1.000,00
1/211100-751000	Volksschule St.Johann	Transfers an Länder (Medienbeitrag)		300,00
1/211200-751000	Volksschule Kürnberg	Transfers an Länder (Medienbeitrag)		400,00
1/220000-751000	Berufsbildende Pflichtschulen	Transfers an Länder (Berufsschülerhaltungsbeitrag)		72.700,00
1/419000-751000	Sonstige Einrichtungen und Maßnahmen	Transfers an Länder (Wohnsitzgemeindebeitrag - SHG)		33.600,00
1/419000-751100	Sonstige Einrichtungen und Maßnahmen	Transfers an Länder (Sozialhilfeumlage)		1.040.000,00
1/439000-751000	Sonstige Einrichtungen und Maßnahmen	Transfers an Länder (Kinder- und Jugendhilfeumlage)		197.000,00
1/510000-751000	Medizinische Bereichsversorgung	Transfers an Länder (Beitrag an Pensionsverband)		22.900,00
1/562000-752000	Beiträge der Gemeinden z.Krankenanstaltenspr.	Sprengelbeitrag NÖKAS (Zweckaufwand)		1.661.000,00
1/562100-752000	Beiträge der Gemeinden z.Krankenanstaltenspr.	Sprengelbeitrag NÖKAS (Verwaltungsaufwand)		100,00
Transferzahlungen von/an Gemeinden, Gemeindeverbände, Gemeindefonds				
	Gesamtsumme Transferzahlungen von/an Gemeinden, Gemeindeverbände, Gemeindefonds		60.500,00	1.360.900,00
	Summe Kapitaltransfers		0,00	0,00
	Summe Transfers		60.500,00	1.360.900,00
2/211200+862000	Volksschule Kürnberg	Transfers von Gemeinden (Schülerhaltungsbeitrag Weistrach)	3.300,00	
2/211200+862100	Volksschule Kürnberg	Transfers von Gemeinden (Schülerhaltungsbeitrag Haag)	1.700,00	
2/240400+862000	Krabbelgruppe	Transfers von Gemeinden	3.000,00	
2/814000+862000	Straßenreinigung	Transfers von Gemeinden (Schneeräumung Haidershofen und St. Ulrich)	2.500,00	
2/851000+862000	Betriebe der Abwasserbeseitigung	Transfers von Gemeinden (Ertl)	45.000,00	
2/851000+862100	Betriebe der Abwasserbeseitigung	Transfers von Gemeinden (Seitenstetten)	5.000,00	
1/000000-752000	Gewählte Gemeindeorgane	Transfers an Gemeindepensionsverband		10.500,00
1/022000-752000	Standesamt	Transfers an Gemeindeverbände (Standesamts-und Staatsbürgerschaftsverband)		42.000,00
1/211300-752000	Volksschulen	Transfers an Gemeinden (Volksschulen)		55.200,00

Haushaltskonto	Bezeichnung Ansatz	Bezeichnung Post	Summe Einzahlungen	Summe Auszahlungen
Transferzahlungen von/an Gemeinden, Gemeindeverbände, Gemeindefonds				
	Gesamtsumme Transferzahlungen von/an Gemeinden, Gemeindeverbände, Gemeindefonds		60.500,00	1.360.900,00
	Summe Kapitaltransfers		0,00	0,00
	Summe Transfers		60.500,00	1.360.900,00
1/212000-752000	Mittelschulen	Transfers an Gemeindeverbände (Mittelschulen)		514.100,00
1/213000-752000	Sonderschulen	Transfers an Gemeindeverbände (Sonderschulen)		38.200,00
1/214000-752000	Polytechnische Schulen	Transfers an Gemeindeverbände (Polytechnische Schulen)		31.400,00
1/220000-752000	Berufsbildende Pflichtschulen	Transfers an Gemeinden		1.200,00
1/240200-752000	Kindergarten Kürnberg	Transfers an Gemeinden (Kindergartenbeitrag St.Ulrich+Maria Neustift)		22.000,00
1/320000-752000	Musikschule	Transfers an Gemeindeverbände (Musikschulen)		244.300,00
1/320000-752100	Musikschule	Transfers an Gemeindeverbände (Deckungsbeitrag Musikschulen Land Oberösterreich)		1.000,00
1/423000-752000	Essen auf Rädern	Transfers an Gemeinden		300,00
1/522000-752000	Reinhaltung der Luft	Transfers an Gemeindeverbände (GDA Region Amstetten)		7.500,00
1/631000-752000	Konkurrenzwässer	Transfers an Gemeindeverbände (Urlwasserverband)		6.500,00
1/851000-752000	Betriebe der Abwasserbeseitigung	Transfers an Gemeindeverbände (GAV Oberes Urntal)		362.200,00
1/851000-752100	Betriebe der Abwasserbeseitigung	Transfers an Gemeinden (Maria Neustift)		4.500,00
1/851000-752300	Betriebe der Abwasserbeseitigung	Transfers an Gemeindeverbände (Reinhalungsverband Steyr)		20.000,00
Transferzahlungen von/an Sozialversicherungsträger				
	Gesamtsumme Transferzahlungen von/an Sozialversicherungsträger		58.000,00	0,00
	Summe Kapitaltransfers		0,00	0,00
	Summe Transfers		58.000,00	0,00
2/010000+863100	Gemeindeamt	Transfers von sonstigen Trägern öffentlichen Rechts (ATZ)	22.000,00	
2/820000+863100	Bauhof	Transfers von sonstigen Trägern öffentlichen Rechts (ATZ)	36.000,00	
Transferzahlungen von/an sonst. Träger des öffentlichen Rechts				
	Gesamtsumme Transferzahlungen von/an sonst. Träger des öffentlichen Rechts		55.800,00	56.700,00
	Summe Kapitaltransfers		43.300,00	0,00
	Summe Transfers		12.500,00	56.700,00
2/163100+863000	Freiwillige Feuerwehr Markt St. Peter/Au	Transfers von sonstigen Trägern öffentlichen Rechts	12.500,00	
2/163300+303000	Freiwillige Feuerwehr St. Johann/Engstetten	Kapitaltransfers von sonstigen Trägern des öffentlichen Rechts	3.600,00	
6/163101+303000	Feuerwehrgebäude Markt	Kapitaltransfers von FF Markt	39.700,00	
1/163100-754000	Freiwillige Feuerwehr Markt St. Peter/Au	Transfers an sonstige Träger des öffentlichen Rechts		23.900,00
1/163200-754000	Freiwillige Feuerwehr Hochstrass (Dorf)	Transfers an sonstige Träger des öffentlichen Rechts		6.500,00
1/163300-754000	Freiwillige Feuerwehr St. Johann/Engstetten	Transfers an sonstige Träger des öffentlichen Rechts		6.500,00
1/163400-754000	Freiwillige Feuerwehr St. Michael/Bruckbach	Transfers an sonstige Träger des öffentlichen Rechts		7.000,00
1/163500-754000	Freiwillige Feuerwehr Kürnberg	Transfers an sonstige Träger des öffentlichen Rechts		8.600,00

Haushaltskonto	Bezeichnung Ansatz	Bezeichnung Post	Summe Einzahlungen	Summe Auszahlungen
Transferzahlungen von/an sonst. Träger des öffentlichen Rechts				
	Gesamtsumme Transferzahlungen von/an sonst. Träger des öffentlichen Rechts		55.800,00	56.700,00
	Summe Kapitaltransfers		43.300,00	0,00
	Summe Transfers		12.500,00	56.700,00
1/164000-754000	Förderung der Brandbekämpfung und -verhüt.	Transfers an FF Amstetten (Bezirksalarmierung)		4.200,00
	Gesamtsumme		2.053.600,00	4.446.600,00

Nachweis über Haushaltsrücklagen und Zahlungsmittelreserven
(Anlage 6b)

Haushaltsrücklagen			Rücklagenstand			Rücklagenstand	Zahlungsmittelreserven		
Nr.	Verwendungszweck	Ansatz	31.12.2024	Zuweisungen	Entnahmen	31.12.2025	31.12.2024	31.12.2025	Konto-/Sparbuchnummer
8/9990935/00001	Rücklage aus 50% des Eröffnungsbilanzsaldos	912000	8.635.000,00			8.635.000,00			
	Allgemeine Haushaltsrücklagen		8.635.000,00	0,00	0,00	8.635.000,00	0,00	0,00	
8/9997935/00001	Haushaltspotential Rücklage	990000	1.000.000,00			1.000.000,00			
	Haushaltspotential Rücklage		1.000.000,00	0,00	0,00	1.000.000,00	0,00	0,00	
	Gesamtsummen		9.635.000,00	0,00	0,00	9.635.000,00	0,00	0,00	

Einzelnachweis über Finanzschulden und Schuldendienst
(Anlage 6c)

Darlehen	Ansatz	Staat	Laufzeit	Darlehenshöhe	Buchwert	Zugang	Tilgung	Zinsen	Summe	Schuldendienst-	Buchwert	Netto
Darlehensgeber				Gesamt	31.12.2024				Schuldendienst	ersätze	31.12.2025	Schuldendienst
Verwendung		Währung/Zinssatz										
Aktenzahl		Zinsindikator										
1. Darlehen für Investitionszwecke												
1.1. ... von Trägern des öffentlichen Rechts												
1.1.1. ... von Bund, Bundesfonds, Bundeskammern												
1.1.2. ... von Ländern, Landesfonds, Landeskammern												
12/204	850000	AT	2013 - 2038		42.500,00	400,00		400,00	400,00		42.900,00	400,00
NÖ.WWF.												
Wasserversorgung BA 06			EUR/1,000%									
			nieder verzinst									
12/233	851000	AT	2010 - 2037		16.700,00	200,00		200,00	200,00		16.900,00	200,00
NÖ.WWF.												
Kanalbau BA 10			EUR/1,000%									
			nieder verzinst									
12/234	851000	AT	2017 - 2038		15.600,00	200,00		200,00	200,00		15.800,00	200,00
NÖ.WWF.												
Kanalbau BA 12			EUR/1,000%									
			nieder verzinst									
12/235	851000	AT	2017 - 2038		27.500,00	300,00		300,00	300,00		27.800,00	300,00
NÖ.WWF.												
Kanalbau BA 14			EUR/1,000%									
			nieder verzinst									
12/236	851000	AT	2017 - 2038		76.600,00	800,00		800,00	800,00		77.400,00	800,00
NÖ.WWF.												
Kanalbau BA 16			EUR/1,000%									
			nieder verzinst									
12/237	851000	AT	2017 - 2047		16.000,00	200,00		200,00	200,00		16.200,00	200,00
NÖ.WWF.												
Kanalbau BA 09			EUR/1,000%									
			nieder verzinst									

Darlehen	Ansatz	Staat	Laufzeit	Darlehenshöhe	Buchwert	Zugang	Tilgung	Zinsen	Summe	Schuldendienst-	Buchwert	Netto
Darlehensgeber				Gesamt	31.12.2024				Schuldendienst	ersätze	31.12.2025	Schuldendienst
Verwendung			Währung/Zinssatz									
Aktenzahl			Zinsindikator									
17/148	612000	AT	2015 - 2027	31.910,00	9.500,00		3.200,00		3.200,00		6.300,00	3.200,00
NÖ.Lds.Reg.,Abt.WST3												
Straßenbau			EUR/0,000%									
			FIX verzinst									
1.1.3. ... von Gemeinden, Gemeindeverbänden, Gemeindefonds												
1.1.4. ... von Sozialversicherungsträgern												
1.1.5. ... von sonstigen Trägern des öffentlichen Rechts												
1.2. ... von Beteiligungen der Gebietskörperschaft (ohne Finanzunternehmen)												
1.3. ... von Unternehmen (ohne Beteiligungen und ohne Finanzunternehmen)												
1.4. ... von Finanzunternehmen												
1.4.1. ... von Finanzunternehmen im Inland												
1/103	029000	AT	2010 - 2025	357.800,00	23.800,00		23.800,00	600,00	24.400,00	200,00		24.200,00
Sparkasse OÖ Bank AG												
Amtsgebäude (Schloss)			EUR/3,290%									
			FIX verzinst									
1/127	240200	AT	2014 - 2029	1.100.000,00	329.900,00		73.400,00	7.400,00	80.800,00	4.400,00	256.500,00	76.400,00
Sparkasse OÖ Bank AG												
Kindergartenbau Kürnberg			EUR/2,368%									
			FIX verzinst									
1/201	850000	AT	2013 - 2033	500.000,00	212.500,00		25.000,00	8.700,00	33.700,00	1.500,00	187.500,00	32.200,00
Sparkasse OÖ Bank AG												
Wasserversorgung BA 06			EUR/4,215%									
			FIX verzinst									
1/204	850000	AT	2014 - 2034	500.000,00	237.500,00		25.000,00	5.500,00	30.500,00		212.500,00	30.500,00
Sparkasse OÖ Bank AG												
Wasserversorgung BA 06			EUR/2,398%									
			FIX verzinst									

Voranschlag 2025

Marktgemeinde St. Peter in der Au

Einzelnachweis über Finanzschulden und Schuldendienst (Anlage 6c)

Darlehen	Ansatz	Staat	Laufzeit	Darlehenshöhe	Buchwert	Zugang	Tilgung	Zinsen	Summe	Schuldendienst-	Buchwert	Netto
Darlehensgeber				Gesamt	31.12.2024				Schuldendienst	ersätze	31.12.2025	Schuldendienst
Verwendung			Währung/Zinssatz									
Aktenzahl			Zinsindikator									
1/240	851000	AT	2008 - 2028	400.000,00	80.000,00		20.000,00	3.500,00	23.500,00		60.000,00	23.500,00
Sparkasse OÖ Bank AG												
Kanalbau BA 10 (Ramingtal)			EUR/4,600%									
			euribor6m									
1/241	851000	AT	2014 - 2034	1.300.000,00	617.500,00		65.000,00	14.400,00	79.400,00		552.500,00	79.400,00
Sparkasse OÖ Bank AG												
Kanalbau BA 12, 13.1 und 14			EUR/2,398%									
			FIX verzinst									
2/133	262000	AT	2017 - 2029	770.000,00	179.600,00		32.700,00	2.100,00	34.800,00		146.900,00	34.800,00
Volksbank Niederösterreich AG												
Neubau Sportzentrum			EUR/1,200%									
			FIX verzinst									
2/135	263000	AT	2018 - 2033	740.000,00	444.100,00		49.300,00	6.900,00	56.200,00	24.100,00	394.800,00	32.100,00
Volksbank Niederösterreich AG												
Mehrzweckhallensanierung			EUR/1,600%									
			FIX verzinst									
5/205	850000	AT	2019 - 2039	500.000,00	375.000,00		25.000,00	3.900,00	28.900,00		350.000,00	28.900,00
BAWAG P.S.K.												
Wasserversorgung BA12,			EUR/1,045%									
(Kürnberg)			FIX verzinst									
7/239	851000	AT	2000 - 2025	290.691,34	7.900,00		7.900,00	200,00	8.100,00	5.000,00		3.100,00
NÖ Landesbank-Hypothekenbank AG												
Kanalbau BA 06			EUR/4,821%									
			euribor6m									
7/240	851000	AT	2022 - 2046	1.600.000,00	1.440.000,00		64.000,00	12.500,00	76.500,00		1.376.000,00	76.500,00
NÖ Landesbank-Hypothekenbank AG												
Abwasserbeseitigungsanlage BA			EUR/0,881%									
20			FIX verzinst									

Voranschlag 2025

Marktgemeinde St. Peter in der Au

Einzelnachweis über Finanzschulden und Schuldendienst (Anlage 6c)

Darlehen	Ansatz	Staat	Laufzeit	Darlehenshöhe	Buchwert	Zugang	Tilgung	Zinsen	Summe	Schuldendienst-	Buchwert	Netto
Darlehensgeber				Gesamt	31.12.2024				Schuldendienst	ersätze	31.12.2025	Schuldendienst
Verwendung			Währung/Zinssatz									
Aktenzahl			Zinsindikator									
13/203	851000	AT	2003 - 2027	308.000,00	45.300,00		14.200,00	2.800,00	17.000,00		31.100,00	17.000,00
Österreichische Kommunalkredit												
Kanalbau BA 06			EUR/4,835%									
			euribor6m									
14/224	851000	AT	1984 - 2027	579.929,22	52.500,00		20.700,00	1.400,00	22.100,00		31.800,00	22.100,00
Raiffeisen Landesbank NÖ												
Kanalbau BA 04			EUR/2,000%									
			FIX verzinst									
14/225	163100	AT	2024 - 2053	500.000,00	483.300,00		16.700,00	17.300,00	34.000,00	13.900,00	466.600,00	20.100,00
Raiffeisen Landesbank NÖ												
Neubau Feuerwehrgebäude Markt			EUR/3,610%									
- Feuerwehr			FIX verzinst									
20/2	850000	AT	2025 - 2044	1.073.600,00		1.073.600,00	20.000,00	13.000,00	33.000,00		1.053.600,00	33.000,00
Bankdarlehen												
Wasserversorgung			EUR/0,000%									
20/5	163100	AT	2025 - 2044	867.500,00		867.500,00	43.000,00	35.000,00	78.000,00	10.000,00	824.500,00	68.000,00
Bankdarlehen												
Neubau Feuerwehrgebäude Markt			EUR/0,000%									
- Gemeinde												
20/20	851000	AT	2025 - 2044	676.400,00		676.400,00	17.000,00	10.000,00	27.000,00		659.400,00	27.000,00
Bankdarlehen												
Abwasserbeseitigungsanlage			EUR/0,000%									

1.4.2. ... von Finanzunternehmen im Ausland

1.5. ... von Sonstigen

Zwischensumme					4.733.300,00	2.619.600,00	545.900,00	147.300,00	693.200,00	59.100,00	6.807.000,00	634.100,00
----------------------	--	--	--	--	---------------------	---------------------	-------------------	-------------------	-------------------	------------------	---------------------	-------------------

2. Finanzschulden für den laufenden Aufwand

2.1. ... von Trägern des öffentlichen Rechts

Darlehen	Ansatz	Staat	Laufzeit	Darlehenshöhe	Buchwert	Zugang	Tilgung	Zinsen	Summe	Schuldendienst-	Buchwert	Netto
Darlehensgeber				Gesamt	31.12.2024					Schuldendienst	31.12.2025	Schuldendienst
Verwendung		Währung/Zinssatz										
Aktenzahl		Zinsindikator										
2.1.1. ... von Bund, Bundesfonds, Bundeskammern												
2.1.2. ... von Ländern, Landesfonds, Landeskammern												
2.1.3. ... von Gemeinden, Gemeindeverbänden, Gemeindefonds												
2.1.4. ... von Sozialversicherungsträgern												
2.1.5. ... von sonstigen Trägern des öffentlichen Rechts												
2.2. ... von Beteiligungen der Gebietskörperschaft (ohne Finanzunternehmungen)												
2.3. ... von Unternehmen (ohne Beteiligungen und ohne Finanzunternehmungen)												
2.4. ... von Finanzunternehmen												
2.4.1. ... von Finanzunternehmen im Inland												
2.4.2. ... von Finanzunternehmen im Ausland												
2.5. ... von Sonstigen												
Zwischensumme					0,00	0,00	0,00	0,00	0,00	0,00	0,00	0,00
SUMME (1 und 2)					4.733.300,00	2.619.600,00	545.900,00	147.300,00	693.200,00	59.100,00	6.807.000,00	634.100,00
Davon ohne Quasi-KG *)					1.470.200,00	867.500,00	242.100,00	69.300,00	311.400,00	52.600,00	2.095.600,00	258.800,00
Davon Quasi-KG *)					3.263.100,00	1.752.100,00	303.800,00	78.000,00	381.800,00	6.500,00	4.711.400,00	375.300,00

*) Quasi-Kapitalgesellschaften außerhalb des Sektors Staat gemäß ESVG (Ansatz 85-86).

Nachweis über haushaltsinterne Vergütungen (Anlage 6f)

Gruppenebene		Erträge	Aufwendungen
0	Vertretungskörper und allgemeine Verwaltung	0,00	0,00
1	Öffentliche Ordnung und Sicherheit	0,00	0,00
2	Unterricht, Erziehung, Sport und Wissenschaft	37.800,00	37.800,00
3	Kunst, Kultur und Kultus	0,00	0,00
4	Soziale Wohlfahrt und Wohnbauförderung	0,00	0,00
5	Gesundheit	0,00	0,00
6	Straßen- und Wasserbau, Verkehr	0,00	0,00
7	Wirtschaftsförderung	0,00	0,00
8	Dienstleistungen	0,00	0,00
9	Finanzwirtschaft	0,00	0,00
Summe		37.800,00	37.800,00

Leasingspiegel (Anlage 6i)

Finanzierungsleasing

Ansatz- oder Projektbezeichnung	Anschaffungskosten	Buchwert 31.12.2024	Buchwert 31.12.2025	Summe ausstehender Mindestleasing- zahlungen	Laufzeit	Restlaufzeit in Jahren	Kautionen für Finanzierungsleasing
Summe	0,00	0,00	0,00	0,00			

Wirtschaftliche Unternehmungen, Betriebe, betriebsähnliche Einrichtungen gem. § 1 Abs. 2

Summe	0,00	0,00	0,00	0,00			
-------	------	------	------	------	--	--	--

Operating Leasing

Ansatz- oder Projektbezeichnung	Laufzeit Grundmietzeit in Jahren	Gesamtkosten	Einmalkautiion	Leasingentgelt (ohne laufender Kautiion)	Laufende Kautiion	Restlaufzeit in Jahren	Kumulierte Restzahlungen
Kehrmaschine HAKO Citymaster 1650 Comfort (820000)	01.04.2023 - 31.03.2028 5,00	117.200,00		24.000,00		3,25	78.000,00
Summe		117.200,00	0,00	24.000,00	0,00		78.000,00

Wirtschaftliche Unternehmungen, Betriebe, betriebsähnliche Einrichtungen gem. § 1 Abs. 2

Summe		0,00	0,00	0,00	0,00		0,00
-------	--	------	------	------	------	--	------

Haftungsnachweis (Anlage 6r)

Teil A - Haftungspositionen relevant iSd Art. 15a Vereinbarung HOG

Bezeichnung der/des Haftungsnehmerin/s oder einer Gruppe gleichartiger Haftungen	Haftungsrahmen	Stand 31.12.2024	Zugänge (+)	Abgänge (-)	Stand 31.12.2025	davon Umklassifizierungen
Untergruppe 1 - Haftungen für Kredit- und Finanzinstitute						
Abwassergenossenschaft Kürnborg - Abwasserbeseitigungsanlage (Kommunalkredit)	420.000,00	123.400,00	0,00	17.500,00	105.900,00	
Abwassergenossenschaft Kürnborg - Abwasserbeseitigungsanlage (Raiffeisenkasse)	730.000,00	720.400,00	0,00	19.200,00	701.200,00	
Bioenergie NÖ registrierte Genossenschaft mit beschränkter Haftung - Heizkonzept NMS St. Peter in der Au	50.910,72	5.100,00	0,00	5.100,00	0,00	
GAV Oberes Urftal - Abwasserbeseitigungsanlage BA 01 (PSK)	1.435.124,60	84.900,00	0,00	28.100,00	56.800,00	
GAV Oberes Urftal - Abwasserbeseitigungsanlage BA 02 (Kommunalkredit)	610.492,50	97.700,00	0,00	16.100,00	81.600,00	
GAV Oberes Urftal - Abwasserbeseitigungsanlage BA 03 (Kommunalkredit)	305.246,25	77.900,00	0,00	9.700,00	68.200,00	
GAV Oberes Urftal - Abwasserbeseitigungsanlage BA 04 (ERSTE Bank)	93.434,80	7.800,00	0,00	3.500,00	4.300,00	
GAV Oberes Urftal - Abwasserbeseitigungsanlage BA 06 (SPK.OÖ)	113.200,00	46.800,00	0,00	6.600,00	40.200,00	
GAV Oberes Urftal - Abwasserbeseitigungsanlage BA 07 + BA 08 (1.Teil)	241.400,00	121.100,00	0,00	12.000,00	109.100,00	
GAV Oberes Urftal - Abwasserbeseitigungsanlage BA 08 (2.Teil)	362.000,00	199.100,00	0,00	18.100,00	181.000,00	
GAV Oberes Urftal - Abwasserbeseitigungsanlage BA 09	382.200,00	229.400,00	0,00	19.100,00	210.300,00	
GAV Oberes Urftal - Abwasserbeseitigungsanlage BA 09	482.760,00	289.900,00	0,00	24.100,00	265.800,00	
Mittelschulgemeinde St.Peter in der Au-Ramingtal - Sanierung Schulgebäude NMS Ramingtal	1.033.425,00	826.700,00	0,00	68.900,00	757.800,00	
Mittelschulgemeinde St.Peter in der Au-Ramingtal - Einrichtung Schulgebäude NMS Ramingtal	110.232,00	95.600,00	0,00	7.300,00	88.300,00	
Mittelschulgemeinde St.Peter in der Au-Ramingtal - 2. Teil Sanierung Schulgebäude NMS Ramingtal	116.799,99	101.200,00	0,00	7.800,00	93.400,00	
Reinhalungsverband Steyr und Umgebung - Finanzierung BA 24	15.227,45	14.000,00	0,00	600,00	13.400,00	
Zwischensumme - Untergruppe 1	6.502.453,31	3.041.000,00	0,00	263.700,00	2.777.300,00	
Untergruppe 2 - Grundbücherlich besicherte Haftungen von Wohnbau-Darlehen						
Zwischensumme - Untergruppe 2	0,00	0,00	0,00	0,00	0,00	
Untergruppe 3 - Sonstige Wirtschaftshaftungen						
Zwischensumme - Untergruppe 3	0,00	0,00	0,00	0,00	0,00	
Summe A1	6.502.453,31	3.041.000,00	0,00	263.700,00	2.777.300,00	

Haftung der staatlichen, außerbudgetären Einheiten gem. ESVG iSd Art. 15a Vereinbarung HOG	Haftungsrahmen	Stand 31.12.2024	Zugänge (+)	Abgänge (-)	Stand 31.12.2025	davon Umklassifizierungen
Untergruppe 1 - Haftungen für Kredit- und Finanzinstitute						
Zwischensumme - Untergruppe 1	0,00	0,00	0,00	0,00	0,00	
Untergruppe 2 - Grundbücherlich besicherte Haftungen von Wohnbau-Darlehen						
Zwischensumme - Untergruppe 2	0,00	0,00	0,00	0,00	0,00	
Untergruppe 3 - Sonstige Wirtschaftshaftungen						
Zwischensumme - Untergruppe 3	0,00	0,00	0,00	0,00	0,00	
Summe A2	0,00	0,00	0,00	0,00	0,00	
Gesamtsumme A (= Summe A1 + Summe A2)	6.502.453,31	3.041.000,00	0,00	263.700,00	2.777.300,00	
Teil B - Haftungspositionen nicht relevant iSd Art. 15a Vereinbarung HOG						
Bezeichnung der/des Haftungsnehmerin/s oder einer Gruppe gleichartiger Haftungen	Haftungsrahmen	Stand 31.12.2024	Zugänge (+)	Abgänge (-)	Stand 31.12.2025	davon Umklassifizierungen
Untergruppe 1 - Haftungen für Kredit- und Finanzinstitute						
Zwischensumme - Untergruppe 1	0,00	0,00	0,00	0,00	0,00	
Untergruppe 2 - Grundbücherlich besicherte Haftungen von Wohnbau-Darlehen						
Zwischensumme - Untergruppe 2	0,00	0,00	0,00	0,00	0,00	
Untergruppe 3 - Sonstige Wirtschaftshaftungen						
Zwischensumme - Untergruppe 3	0,00	0,00	0,00	0,00	0,00	
Gesamtsumme B	0,00	0,00	0,00	0,00	0,00	

Rückstellungsspiegel (Anlage 6q)

Rückstellung	Stand 31.12.2024	Dotierungen (+)	Auflösung inkl. Verbrauch (-)	Stand 31.12.2025
Kurzfristig	0,00	0,00	0,00	0,00
Rückstellungen für Prozesskosten				
Rückstellungen für nicht konsumierte Urlaube				
Rückstellungen für ausstehende Rechnungen				
Sonstige kurzfristige Rückstellungen				
Langfristig	159.600,00	33.000,00	0,00	192.600,00
Rückstellungen für Abfertigungen				
Rückstellungen für Jubiläumszuwendungen	159.600,00	33.000,00		192.600,00
Rückstellungen für Haftungen				
Rückstellungen für Sanierung von Altlasten				
Rückstellungen für Pensionen (Säule I)				
Sonstige langfristige Rückstellungen				
Gesamtsumme	159.600,00	33.000,00	0,00	192.600,00

Nachweis Vermögen mit abgeänderter Nutzungsdauer

Konto	Bezeichnung	Nutzungsdauer lt. VRV	Abweichende Nutzungsdauer	Begründung
2/0060001/00669	Gebäude VS St. Johann St. Johann 123	50,0	30,0	Generalsanierung 2004, aufgrund des Alters des Gebäudes kürzere RND
2/0060001/01049	KT Gebäude VS St. Johann St. Johann 123 KT	50,0	30,0	Generalsanierung 2004, aufgrund des Alters des Gebäudes kürzere RND
3/0060001/01005	Gebäudeanteil Kindergarten St. Johann St. Johann 123	50,0	30,0	Generalsanierung 2004, aufgrund des Alters des Gebäudes kürzere RND
3/0060001/01131	KT Gebäudeanteil Kindergarten St. Johann St. Johann 123 KT	50,0	30,0	Generalsanierung 2004, aufgrund des Alters des Gebäudes kürzere RND
3/0070003/00727	Generalsanierung Freibad 1999 Gartenweg 8	33,0	30,0	Altbestand inkl., daher Herabsetzung der ND von 33 auf 30 Jahre
3/0070003/01063	KT Generalsanierung Freibad 1999	33,0	30,0	Altbestand inkl., daher Herabsetzung der ND von 33 auf 30 Jahre
3/0440001/00901	Leitungskataster BA 06	0,0	25,0	laut Empfehlung IVW3
3/0440001/00903	Leitungskataster BA 101	0,0	25,0	laut Empfehlung IVW3
3/0440001/00905	Leitungskataster BA 102	0,0	25,0	laut Empfehlung IVW3
3/0440001/00922	Leitungskataster BA 07	0,0	25,0	laut Empfehlung IVW3
3/0440001/00958	BA 101 Leitungskataster	0,0	25,0	laut Empfehlung IVW3
3/0440001/00960	BA 102 Leitungskataster	0,0	25,0	laut Empfehlung IVW3
3/0440001/00961	BA 104 Leitungskataster	0,0	25,0	laut Empfehlung IVW3
3/0440001/01088	KT Leitungskataster BA 06	0,0	25,0	laut Empfehlung IVW3
3/0440001/01089	KT Leitungskataster BA 101	0,0	25,0	laut Empfehlung IVW3
3/0440001/01090	KT Leitungskataster BA 102	0,0	25,0	laut Empfehlung IVW3
3/0440001/01098	KT Leitungskataster BA 07	0,0	25,0	laut Empfehlung IVW3
3/0440001/01113	KT BA 101 Leitungskataster	0,0	25,0	laut Empfehlung IVW3
3/0440001/01114	KT BA 102 Leitungskataster	0,0	25,0	laut Empfehlung IVW3
3/0440001/01115	KT BA 104 Leitungskataster	0,0	25,0	laut Empfehlung IVW3
3/0440001/01117	Leitungskataster WVA BA 105	0,0	25,0	laut Empfehlung IVW3
3/0440001/01118	Leitungskataster ABA BA 105	0,0	25,0	laut Empfehlung IVW3
4/0440001/00656	Software 2018 Gemeindeamt	0,0	3,0	in Anlehnung an die tatsächliche Nutzung
4/0440001/01018	Antivirus 2019 Gemeindeamt	0,0	3,0	Vertrag läuft 3 Jahre
4/0440001/01019	Homepage 2019 Gemeindeamt	0,0	5,0	in Anlehnung an die tatsächliche Nutzung
4/0440001/01020	Antispam Software + Errichtung Firewall 2020	0,0	3,0	Vertrag läuft 3 Jahre
4/0440001/01021	ELAK Software und Lizenzen 2021 Gemeindeamt	0,0	5,0	in Anlehnung an die tatsächliche Nutzung

MFP - Ergebnishaushalt Gesamt 1. Ebene
- interne Vergütungen enthalten

MVAG	Mittelverwendungs- und -aufbringungsgruppen (1. Ebene)	VA 2025	Plan 2026	Plan 2027	Plan 2028	Plan 2029
211	Erträge aus der operativen Verwaltungstätigkeit	9.552.700,00	9.287.900,00	9.536.700,00	9.797.200,00	10.039.200,00
212	Erträge aus Transfers	1.838.000,00	1.529.200,00	1.492.500,00	1.470.500,00	1.447.500,00
213	Finanzerträge	1.000,00	1.000,00	1.000,00	1.000,00	1.000,00
21	Summe Erträge	11.391.700,00	10.818.100,00	11.030.200,00	11.268.700,00	11.487.700,00
221	Personalaufwand	2.026.400,00	2.014.200,00	2.089.000,00	2.168.700,00	2.249.600,00
222	Sachaufwand	4.759.400,00	4.218.900,00	4.181.100,00	4.143.300,00	4.604.100,00
223	Transferaufwand	4.758.200,00	4.928.100,00	5.146.600,00	5.383.900,00	5.634.100,00
224	Finanzaufwand	152.800,00	84.300,00	75.200,00	64.200,00	56.000,00
22	Summe Aufwendungen	11.696.800,00	11.245.500,00	11.491.900,00	11.760.100,00	12.543.800,00
SA0	Saldo (0) Nettoergebnis (21 - 22)	-305.100,00	-427.400,00	-461.700,00	-491.400,00	-1.056.100,00
230	Entnahmen von Haushaltsrücklagen					
240	Zuweisungen an Haushaltsrücklagen					
SA01	Saldo (01) Haushaltsrücklagen (230 - 240)	0,00	0,00	0,00	0,00	0,00
SA00	Saldo (00) Nettoergebnis nach Haushaltsrücklagen (Saldo 0 + Saldo 01)	-305.100,00	-427.400,00	-461.700,00	-491.400,00	-1.056.100,00

MFP - Ergebnishaushalt Gesamt 1. und 2. Ebene
- interne Vergütungen enthalten

MVAG	Mittelverwendungs- und aufbringungsgruppen (1. und 2. Ebene)	VA 2025	Plan 2026	Plan 2027	Plan 2028	Plan 2029
211	Erträge aus der operativen Verwaltungstätigkeit	9.552.700,00	9.287.900,00	9.536.700,00	9.797.200,00	10.039.200,00
2111	Erträge aus eigenen Abgaben	1.762.300,00	1.762.300,00	1.762.300,00	1.762.300,00	1.762.300,00
2112	Erträge aus Ertragsanteilen	5.178.000,00	5.359.200,00	5.600.400,00	5.852.400,00	6.086.500,00
2113	Erträge aus Gebühren	1.075.500,00	1.078.500,00	1.078.500,00	1.078.500,00	1.078.500,00
2114	Erträge aus Leistungen	251.800,00	252.200,00	252.300,00	252.700,00	252.900,00
2115	Erträge aus Besitz und wirtschaftlicher Tätigkeit	138.800,00	139.300,00	140.300,00	141.300,00	142.300,00
2116	Erträge aus Veräußerung und sonstige Erträge	1.146.300,00	696.400,00	702.900,00	710.000,00	716.700,00
2117	Nicht finanzierungswirksame operative Erträge					
212	Erträge aus Transfers	1.838.000,00	1.529.200,00	1.492.500,00	1.470.500,00	1.447.500,00
2121	Transferertrag von Trägern des öffentlichen Rechts	1.504.200,00	1.215.800,00	1.187.000,00	1.173.900,00	1.153.200,00
2122	Transferertrag von Beteiligungen					
2123	Transferertrag von Unternehmen (mit Finanzunternehmen)	4.500,00	4.500,00	4.500,00	4.500,00	4.500,00
2124	Transferertrag von Haushalten und Organisationen ohne Erwerbscharakter	2.000,00	2.000,00	2.000,00	2.000,00	2.000,00
2125	Transferertrag vom Ausland					
2126	Investitions- und Tilgungszuschüsse zwischen Unternehmungen und Betrieben der Gebietskörperschaft und der Gebietskörperschaft					
2127	Nicht finanzierungswirksamer Transferertrag	327.300,00	306.900,00	299.000,00	290.100,00	287.800,00
213	Finanzerträge	1.000,00	1.000,00	1.000,00	1.000,00	1.000,00
2131	Erträge aus Zinsen	1.000,00	1.000,00	1.000,00	1.000,00	1.000,00
2132	Erträge aus Zinsen aus derivativen Finanzinstrumenten mit und ohne Grundgeschäft					
2133	Erträge aus Gewinnentnahmen von marktbestimmten Betrieben					
2134	Sonstige Finanzerträge					
2135	Erträge aus Dividenden/Gewinnausschüttungen					
2136	Sonstige nicht finanzierungswirksame Finanzerträge					
21	Summe Erträge	11.391.700,00	10.818.100,00	11.030.200,00	11.268.700,00	11.487.700,00
221	Personalaufwand	2.026.400,00	2.014.200,00	2.089.000,00	2.168.700,00	2.249.600,00
2211	Personalaufwand (Bezüge, Nebengebühren, Mehrleistungen)	1.585.000,00	1.567.600,00	1.627.400,00	1.691.400,00	1.756.200,00
2212	Gesetzlicher und freiwilliger Sozialaufwand	408.400,00	418.200,00	433.700,00	449.400,00	465.500,00
2213	Sonstiger Personalaufwand					
2214	Nicht finanzierungswirksamer Personalaufwand	33.000,00	28.400,00	27.900,00	27.900,00	27.900,00
222	Sachaufwand	4.759.400,00	4.218.900,00	4.181.100,00	4.143.300,00	4.604.100,00
2221	Gebrauchs- und Verbrauchsgüter, Handelswaren	267.700,00	261.900,00	264.100,00	264.600,00	266.200,00
2222	Verwaltungs- und Betriebsaufwand	521.700,00	531.100,00	544.000,00	555.100,00	566.200,00

Voranschlag 2025 (Plan 2026 - 2029)

Marktgemeinde St. Peter in der Au

MFP - Ergebnishaushalt Gesamt 1. und 2. Ebene - interne Vergütungen enthalten

MVAG	Mittelverwendungs- und aufbringungsgruppen (1. und 2. Ebene)	VA 2025	Plan 2026	Plan 2027	Plan 2028	Plan 2029
2223	Leasing- und Mietaufwand	254.000,00	255.000,00	256.100,00	239.100,00	234.100,00
2224	Instandhaltung	149.000,00	149.000,00	149.300,00	149.300,00	149.300,00
2225	Sonstiger Sachaufwand	1.564.700,00	1.459.700,00	1.473.100,00	1.487.300,00	1.960.700,00
2226	Nicht finanzierungswirksamer Sachaufwand	2.002.300,00	1.562.200,00	1.494.500,00	1.447.900,00	1.427.600,00
223	Transferaufwand	4.758.200,00	4.928.100,00	5.146.600,00	5.383.900,00	5.634.100,00
2231	Transferaufwand an Träger des öffentlichen Rechts	4.446.600,00	4.715.100,00	4.932.600,00	5.167.900,00	5.416.700,00
2232	Transferaufwand an Beteiligungen					
2233	Transferaufwand an Unternehmen (mit Finanzunternehmen)	157.300,00	78.300,00	79.300,00	80.300,00	81.300,00
2234	Transferaufwand an Haushalte und Organisationen ohne Erwerbscharakter	154.300,00	134.700,00	134.700,00	135.700,00	136.100,00
2235	Transferaufwand an das Ausland					
2236	Investitions- und Tilgungszuschüsse zwischen Unternehmungen und Betrieben der Gebietskörperschaft und der Gebietskörperschaft					
2237	Nicht finanzierungswirksamer Transferaufwand					
224	Finanzaufwand	152.800,00	84.300,00	75.200,00	64.200,00	56.000,00
2241	Aufwendungen für Zinsen	147.300,00	78.800,00	69.700,00	58.700,00	50.500,00
2242	Zinsen und sonstige Aufwendungen aus derivativen Finanzinstrumenten mit und ohne Grundgeschäft					
2243	Gewinnentnahmen von Unternehmungen und marktbestimmten Betrieben der Gebietskörperschaft (innerhalb der Gebietskörperschaft)					
2244	Sonstiger Finanzaufwand	5.500,00	5.500,00	5.500,00	5.500,00	5.500,00
2245	Nicht finanzierungswirksamer Finanzaufwand					
22	Summe Aufwendungen	11.696.800,00	11.245.500,00	11.491.900,00	11.760.100,00	12.543.800,00
SA0	Saldo (0) Nettoergebnis (21 - 22)	-305.100,00	-427.400,00	-461.700,00	-491.400,00	-1.056.100,00
230	Entnahmen von Haushaltsrücklagen	0,00	0,00	0,00	0,00	0,00
2301	Entnahmen von Haushaltsrücklagen					
240	Zuweisungen an Haushaltsrücklagen	0,00	0,00	0,00	0,00	0,00
2401	Zuweisungen an Haushaltsrücklagen					
SA01	Saldo (01) Haushaltsrücklagen (230 - 240)	0,00	0,00	0,00	0,00	0,00
SA00	Saldo (00) Nettoergebnis nach Haushaltsrücklagen (Saldo 0 + Saldo 01)	-305.100,00	-427.400,00	-461.700,00	-491.400,00	-1.056.100,00

MFP - Finanzierungshaushalt Gesamt 1. Ebene
- interne Vergütungen enthalten

MVAG	Mittelverwendungs- und -aufbringungsgruppen (1. Ebene)	VA 2025	Plan 2026	Plan 2027	Plan 2028	Plan 2029
OPERATIVE GEBARUNG						
311	Einzahlungen aus operativer Verwaltungstätigkeit	8.649.400,00	8.799.900,00	9.048.700,00	9.309.200,00	9.551.200,00
312	Einzahlungen aus Transfers	1.510.700,00	1.222.300,00	1.193.500,00	1.180.400,00	1.159.700,00
313	Einzahlungen aus Finanzerträgen	1.000,00	1.000,00	1.000,00	1.000,00	1.000,00
31	Summe Einzahlungen operative Gebarung	10.161.100,00	10.023.200,00	10.243.200,00	10.490.600,00	10.711.900,00
321	Auszahlungen aus Personalaufwand	1.993.400,00	1.985.800,00	2.061.100,00	2.140.800,00	2.221.700,00
322	Auszahlungen aus Sachaufwand	2.153.800,00	2.168.700,00	2.198.600,00	2.207.400,00	2.688.500,00
323	Auszahlungen aus Transfers	4.678.200,00	4.928.100,00	5.146.600,00	5.383.900,00	5.634.100,00
324	Auszahlungen aus Finanzaufwand	152.800,00	84.300,00	75.200,00	64.200,00	56.000,00
32	Summe Auszahlungen operative Gebarung	8.978.200,00	9.166.900,00	9.481.500,00	9.796.300,00	10.600.300,00
SA1	Saldo (1) Geldfluss aus der operativen Gebarung (31 – 32)	1.182.900,00	856.300,00	761.700,00	694.300,00	111.600,00
INVESTIVE GEBARUNG						
331	Einzahlungen aus der Investitionstätigkeit	300.000,00				
332	Einzahlungen aus der Rückzahlung von Darlehen sowie gewährten Vorschüssen					
333	Einzahlungen aus Kapitaltransfers	587.900,00	99.000,00	98.000,00	97.000,00	96.500,00
33	Summe Einzahlungen investive Gebarung	887.900,00	99.000,00	98.000,00	97.000,00	96.500,00
341	Auszahlungen aus der Investitionstätigkeit	2.480.500,00	1.093.000,00	1.078.000,00	1.028.000,00	1.028.000,00
342	Auszahlungen aus der Gewährung von Darlehen sowie gewährten Vorschüssen					
343	Auszahlungen aus Kapitaltransfers	80.000,00				
34	Summe Auszahlungen investive Gebarung	2.560.500,00	1.093.000,00	1.078.000,00	1.028.000,00	1.028.000,00
SA2	Saldo (2) Geldfluss aus der investiven Gebarung (33 – 34)	-1.672.600,00	-994.000,00	-980.000,00	-931.000,00	-931.500,00
SA3	Saldo (3) Nettofinanzierungssaldo (Saldo 1 + Saldo 2)	-489.700,00	-137.700,00	-218.300,00	-236.700,00	-819.900,00

MVAG	Mittelverwendungs- und -aufbringungsgruppen (1. Ebene)	VA 2025	Plan 2026	Plan 2027	Plan 2028	Plan 2029
FINANZIERUNGSTÄTIGKEIT						
351	Einzahlungen aus der Aufnahme von Finanzschulden	2.619.600,00	2.100,00	2.100,00	2.100,00	2.100,00
353	Einzahlungen infolge eines Kapitaltausches bei derivativen Finanzinstrumenten mit Grundgeschäft					
355	Einzahlungen aus dem Abgang von Finanzinstrumenten					
35	Summe Einzahlungen aus der Finanzierungstätigkeit	2.619.600,00	2.100,00	2.100,00	2.100,00	2.100,00
361	Auszahlungen aus der Tilgung von Finanzschulden	545.900,00	435.300,00	426.100,00	396.100,00	355.100,00
363	Auszahlungen infolge eines Kapitaltausches bei derivativen Finanzinstrumenten mit Grundgeschäft					
365	Auszahlungen für den Erwerb von Finanzinstrumenten					
36	Summe Auszahlungen aus der Finanzierungstätigkeit	545.900,00	435.300,00	426.100,00	396.100,00	355.100,00
SA4	Saldo (4) Geldfluss aus der Finanzierungstätigkeit (35 – 36)	2.073.700,00	-433.200,00	-424.000,00	-394.000,00	-353.000,00
SA5	Saldo (5) Geldfluss aus der voranschlagswirksamen Gebarung (Saldo 3 + Saldo 4)	1.584.000,00	-570.900,00	-642.300,00	-630.700,00	-1.172.900,00

MFP - Finanzierungshaushalt Gesamt 1. und 2. Ebene
- interne Vergütungen enthalten

MVAG	Mittelverwendungs- und aufbringungsgruppen (1. und 2. Ebene)	VA 2025	Plan 2026	Plan 2027	Plan 2028	Plan 2029
311	Einzahlungen aus operativer Verwaltungstätigkeit	8.649.400,00	8.799.900,00	9.048.700,00	9.309.200,00	9.551.200,00
3111	Einzahlungen aus eigenen Abgaben	1.762.300,00	1.762.300,00	1.762.300,00	1.762.300,00	1.762.300,00
3112	Einzahlungen aus Ertragsanteilen	5.178.000,00	5.359.200,00	5.600.400,00	5.852.400,00	6.086.500,00
3113	Einzahlungen aus Gebühren	1.075.500,00	1.078.500,00	1.078.500,00	1.078.500,00	1.078.500,00
3114	Einzahlungen aus Leistungen	251.800,00	252.200,00	252.300,00	252.700,00	252.900,00
3115	Einzahlungen aus Besitz und wirtschaftlicher Tätigkeit	138.800,00	139.300,00	140.300,00	141.300,00	142.300,00
3116	Einzahlungen aus Veräußerung von geringwertigen Wirtschaftsgütern (GWG) und sonstige Einzahlungen	243.000,00	208.400,00	214.900,00	222.000,00	228.700,00
312	Einzahlungen aus Transfers	1.510.700,00	1.222.300,00	1.193.500,00	1.180.400,00	1.159.700,00
3121	Transferzahlungen von Trägern des öffentlichen Rechts	1.504.200,00	1.215.800,00	1.187.000,00	1.173.900,00	1.153.200,00
3122	Transferzahlungen von Beteiligungen					
3123	Transferzahlungen von Unternehmen (inkl. Finanzunternehmen)	4.500,00	4.500,00	4.500,00	4.500,00	4.500,00
3124	Transferzahlungen von Haushalten und Organisationen ohne Erwerbscharakter	2.000,00	2.000,00	2.000,00	2.000,00	2.000,00
3125	Transferzahlungen vom Ausland					
3126	Investitions- und Tilgungszuschüsse zwischen Unternehmungen und Betrieben der Gebietskörperschaft und der Gebietskörperschaft					
313	Einzahlungen aus Finanzerträgen	1.000,00	1.000,00	1.000,00	1.000,00	1.000,00
3131	Einzahlungen aus Zinserträgen	1.000,00	1.000,00	1.000,00	1.000,00	1.000,00
3132	Einzahlungen aus Zinsen aus derivativen Finanzinstrumenten mit und ohne Grundgeschäft					
3133	Einzahlungen aus Gewinnentnahmen von marktbestimmten Betrieben					
3134	Sonstige Einzahlungen aus Finanzerträgen					
3135	Einzahlungen aus Dividenden/Gewinnausschüttungen					
31	Summe Einzahlungen operative Gebarung	10.161.100,00	10.023.200,00	10.243.200,00	10.490.600,00	10.711.900,00
321	Auszahlungen aus Personalaufwand	1.993.400,00	1.985.800,00	2.061.100,00	2.140.800,00	2.221.700,00
3211	Auszahlungen für Personalaufwand (Bezüge, Nebengebühren, und Mehrleistungsvergütungen)	1.585.000,00	1.567.600,00	1.627.400,00	1.691.400,00	1.756.200,00
3212	Auszahlungen für gesetzliche und freiwillige Sozialaufwendungen	408.400,00	418.200,00	433.700,00	449.400,00	465.500,00
3213	Auszahlungen aus sonstigem Personalaufwand					
322	Auszahlungen aus Sachaufwand	2.153.800,00	2.168.700,00	2.198.600,00	2.207.400,00	2.688.500,00
3221	Auszahlungen für Gebrauchs- und Verbrauchsgüter, Handelswaren	267.700,00	261.900,00	264.100,00	264.600,00	266.200,00
3222	Auszahlungen für Verwaltungs- und Betriebsaufwand	521.700,00	531.100,00	544.000,00	555.100,00	566.200,00
3223	Auszahlungen für Leasing- und Mietaufwand	254.000,00	255.000,00	256.100,00	239.100,00	234.100,00
3224	Auszahlungen für Instandhaltung	149.000,00	149.000,00	149.300,00	149.300,00	149.300,00
3225	Sonstige Auszahlungen aus Sachaufwand	961.400,00	971.700,00	985.100,00	999.300,00	1.472.700,00
3226	Auszahlungen aus der Inanspruchnahme von Haftungen					

MVAG	Mittelverwendungs- und aufbringungsgruppen (1. und 2. Ebene)	VA 2025	Plan 2026	Plan 2027	Plan 2028	Plan 2029
323	Auszahlungen aus Transfers	4.678.200,00	4.928.100,00	5.146.600,00	5.383.900,00	5.634.100,00
3231	Transferzahlungen an Träger des öffentlichen Rechts	4.446.600,00	4.715.100,00	4.932.600,00	5.167.900,00	5.416.700,00
3232	Transferzahlungen an Beteiligungen					
3233	Transferzahlungen an Unternehmen (inkl. Finanzunternehmen)	77.300,00	78.300,00	79.300,00	80.300,00	81.300,00
3234	Transferzahlungen an Haushalte und Organisationen ohne Erwerbscharakter	154.300,00	134.700,00	134.700,00	135.700,00	136.100,00
3235	Transferzahlungen an das Ausland					
3236	Investitions- und Tilgungszuschüsse zwischen Unternehmungen und Betrieben der Gebietskörperschaft und der Gebietskörperschaft					
324	Auszahlungen aus Finanzaufwand	152.800,00	84.300,00	75.200,00	64.200,00	56.000,00
3241	Auszahlungen für Zinsen	147.300,00	78.800,00	69.700,00	58.700,00	50.500,00
3242	Auszahlungen für Zinsen aus derivativen Finanzinstrumenten mit und ohne Grundgeschäft					
3243	Auszahlungen aus Gewinnentnahmen von marktbestimmten Betrieben					
3244	Sonstige Auszahlungen aus Finanzaufwendungen	5.500,00	5.500,00	5.500,00	5.500,00	5.500,00
32	Summe Auszahlungen operative Gebarung	8.978.200,00	9.166.900,00	9.481.500,00	9.796.300,00	10.600.300,00
SA1	Saldo (1) Geldfluss aus der operativen Gebarung (31 – 32)	1.182.900,00	856.300,00	761.700,00	694.300,00	111.600,00
331	Einzahlungen aus der Investitionstätigkeit	300.000,00	0,00	0,00	0,00	0,00
3311	Einzahlungen aus der Veräußerung von immateriellem Vermögen					
3312	Einzahlungen aus der Veräußerung von Grundstücken und Grundstückeinrichtungen					
3313	Einzahlungen aus der Veräußerung von Gebäuden und Bauten					
3314	Einzahlungen aus der Veräußerung von technischen Anlagen, Fahrzeugen und Maschinen	300.000,00				
3315	Einzahlungen aus der Veräußerung von Amts-, Betriebs- und Geschäftsausstattung					
3316	Einzahlungen aus der Veräußerung von Kulturgütern					
3317	Einzahlungen aus der Veräußerung von Beteiligungen					
3318	Einzahlungen aus der Veräußerung von kofinanzierten Schutzbauten					
332	Einzahlungen aus der Rückzahlung von Darlehen sowie gewährten Vorschüssen	0,00	0,00	0,00	0,00	0,00
3321	Einzahlungen aus Darlehen an Träger des öffentlichen Rechts					
3322	Einzahlungen aus Darlehen an Beteiligungen					
3323	Einzahlungen aus Darlehen an Unternehmen und Haushalte					
3325	Einzahlungen aus Vorschüssen und Anzahlungen					
333	Einzahlungen aus Kapitaltransfers	587.900,00	99.000,00	98.000,00	97.000,00	96.500,00
3331	Kapitaltransferzahlungen von Trägern des öffentlichen Rechts	549.400,00	49.000,00	48.000,00	47.000,00	46.500,00
3332	Kapitaltransferzahlungen von Beteiligungen					
3333	Kapitaltransferzahlungen von Unternehmen					
3334	Kapitaltransferzahlungen von Haushalten und Organisationen ohne Erwerbscharakter	38.500,00	50.000,00	50.000,00	50.000,00	50.000,00

MVAG	Mittelverwendungs- und aufbringungsgruppen (1. und 2. Ebene)	VA 2025	Plan 2026	Plan 2027	Plan 2028	Plan 2029
3335	Kapitaltransferzahlungen vom Ausland					
33	Summe Einzahlungen investive Gebarung	887.900,00	99.000,00	98.000,00	97.000,00	96.500,00
341	Auszahlungen aus der Investitionstätigkeit	2.480.500,00	1.093.000,00	1.078.000,00	1.028.000,00	1.028.000,00
3411	Auszahlungen für den Erwerb von immateriellem Vermögen	28.000,00	43.000,00	28.000,00	28.000,00	28.000,00
3412	Auszahlungen für den Erwerb von Grundstücken und Grundstückseinrichtungen	2.235.000,00	1.000.000,00	1.000.000,00	1.000.000,00	1.000.000,00
3413	Auszahlungen für den Erwerb von Gebäuden und Bauten	150.000,00	50.000,00	50.000,00		
3414	Auszahlungen für den Erwerb von technischen Anlagen, Fahrzeugen und Maschinen	4.000,00				
3415	Auszahlungen für den Erwerb von Amts-, Betriebs- und Geschäftsausstattung	63.500,00				
3416	Auszahlungen für den Erwerb von Kulturgütern					
3417	Auszahlungen für den Erwerb von Beteiligungen					
3418	Auszahlungen für den Erwerb von kofinanzierten Schutzbauten					
342	Auszahlungen aus der Gewährung von Darlehen sowie gewährten Vorschüssen	0,00	0,00	0,00	0,00	0,00
3421	Auszahlungen von Darlehen an Träger des öffentlichen Rechts					
3422	Auszahlungen von Darlehen an Beteiligungen					
3423	Auszahlungen von Darlehen an Unternehmen und Haushalte					
3425	Auszahlungen von Vorschüssen und Anzahlungen					
343	Auszahlungen aus Kapitaltransfers	80.000,00	0,00	0,00	0,00	0,00
3431	Kapitaltransferzahlungen an Träger des öffentlichen Rechts					
3432	Kapitaltransferzahlungen an Beteiligungen					
3433	Kapitaltransferzahlungen an Unternehmen (Finanzunternehmen)	80.000,00				
3434	Kapitaltransferzahlungen an Haushalte und Organisationen ohne Erwerbscharakter					
3435	Kapitaltransferzahlungen an das Ausland					
34	Summe Auszahlungen investive Gebarung	2.560.500,00	1.093.000,00	1.078.000,00	1.028.000,00	1.028.000,00
SA2	Saldo (2) Geldfluss aus der investiven Gebarung (33 – 34)	-1.672.600,00	-994.000,00	-980.000,00	-931.000,00	-931.500,00
SA3	Saldo (3) Nettofinanzierungssaldo (Saldo 1 + Saldo 2)	-489.700,00	-137.700,00	-218.300,00	-236.700,00	-819.900,00
351	Einzahlungen aus der Aufnahme von Finanzschulden	2.619.600,00	2.100,00	2.100,00	2.100,00	2.100,00
3511	Einzahlungen aus empfangenen Darlehen von öffentlichen Körperschaften und Rechtsträgern	2.100,00	2.100,00	2.100,00	2.100,00	2.100,00
3512	Einzahlungen aus empfangenen Darlehen von Beteiligungen					
3513	Einzahlungen aus empfangenen Darlehen von Unternehmen und privaten Haushalten					
3514	Einzahlungen aus Finanzschulden (Finanzunternehmen)	2.617.500,00				
3515	Einzahlungen aus Aufnahmen von Leasingverbindlichkeiten					
353	Einzahlungen infolge eines Kapitaltausches bei derivativen Finanzinstrumenten mit Grundgeschäft	0,00	0,00	0,00	0,00	0,00

MVAG	Mittelverwendungs- und aufbringungsgruppen (1. und 2. Ebene)	VA 2025	Plan 2026	Plan 2027	Plan 2028	Plan 2029
3530	Einzahlungen infolge eines Kapitaltausches bei derivativen Finanzinstrumenten mit Grundgeschäft					
355	Einzahlungen aus dem Abgang von Finanzinstrumenten	0,00	0,00	0,00	0,00	0,00
3550	Einzahlungen aus dem Abgang von Finanzinstrumenten					
35	Summe Einzahlungen aus der Finanzierungstätigkeit	2.619.600,00	2.100,00	2.100,00	2.100,00	2.100,00
361	Auszahlungen aus der Tilgung von Finanzschulden	545.900,00	435.300,00	426.100,00	396.100,00	355.100,00
3611	Auszahlungen aus empfangenen Darlehen von öffentlichen Körperschaften und Rechtsträgern	3.200,00	3.200,00	3.100,00		
3612	Auszahlungen aus empfangenen Darlehen von Beteiligungen					
3613	Auszahlungen aus empfangenen Darlehen von Unternehmen und privaten Haushalten					
3614	Auszahlungen aus Finanzschulden	542.700,00	432.100,00	423.000,00	396.100,00	355.100,00
3615	Auszahlungen aus Rückzahlungen von Leasingverbindlichkeiten					
363	Auszahlungen infolge eines Kapitaltausches bei derivativen Finanzinstrumenten mit Grundgeschäft	0,00	0,00	0,00	0,00	0,00
3630	Auszahlungen infolge eines Kapitaltausches bei derivativen Finanzinstrumenten mit Grundgeschäft					
365	Auszahlungen für den Erwerb von Finanzinstrumenten	0,00	0,00	0,00	0,00	0,00
3650	Auszahlungen für den Erwerb von Finanzinstrumenten					
36	Summe Auszahlungen aus der Finanzierungstätigkeit	545.900,00	435.300,00	426.100,00	396.100,00	355.100,00
SA4	Saldo (4) Geldfluss aus der Finanzierungstätigkeit (35 – 36)	2.073.700,00	-433.200,00	-424.000,00	-394.000,00	-353.000,00
SA5	Saldo (5) Geldfluss aus der voranschlagswirksamen Gebarung (Saldo 3 + Saldo 4)	1.584.000,00	-570.900,00	-642.300,00	-630.700,00	-1.172.900,00

MFP - Haushaltspotential (aufbauend auf der Ergebnisrechnung)

MVAG	Mittelverwendungs- und -aufbringungsgruppen	Mittelaufbringung	Mittelverwendung	Saldo
211	Erträge aus der operativen Verwaltungstätigkeit	9.552.700,00		
212	Erträge aus Transfers	1.838.000,00		
213	Finanzerträge	1.000,00		
Summe Erträge (SU 21)		11.391.700,00		
2117	Nicht finanzierungswirksame operative Erträge (Auflösung von Rückstellungen und Aktivierte Eigenleistungen)			
2127	Nicht finanzierungswirksamer Transferertrag (Auflösung von Investitionszuschüssen)	-327.300,00		
2136	Sonstige nicht finanzierungswirksame Finanzerträge (Auflösung von RS Bewertung von Beteiligungen und aktiven Finanzinstrumenten)			
Nicht finanzwirksame Erträge		-327.300,00		
Finanzwirksame Erträge		11.064.400,00		
221	Personalaufwand		2.026.400,00	
222	Sachaufwand		4.759.400,00	
223	Transferaufwand		4.758.200,00	
224	Finanzaufwand		152.800,00	
Summe Aufwendungen (SU 22)			11.696.800,00	
2214	Nicht finanzierungswirksamer Personalaufwand (Dotierung RS für Abfertigungen, Jubiläum u. nicht konsumierte Urlaube)		-33.000,00	
2226	Nicht finanzierungswirksamer Sachaufwand (inkl. Abschreibungen, Dotierung von RS Prozess, ausstehende Rechnungen)		-2.002.300,00	
2237	Nicht finanzierungswirksamer Transferaufwand (Dotierungen von RS f. Pensionen)			
2245	Nicht finanzierungswirksamer Finanzaufwand (Wertberichtigungen zu Finanzinstrumenten, Aufwendungen aus der Bewertung von Beteiligungen)			
Nicht finanzwirksame Aufwendungen			-2.035.300,00	
Finanzwirksame Aufwendungen			9.661.500,00	
Finanzwirksames Ergebnis		11.064.400,00	9.661.500,00	1.402.900,00

MVAG	Mittelverwendungs- und -aufbringungsgruppen	Mittelaufbringung	Mittelverwendung	Saldo
332	Einzahlungen aus der Rückzahlung von Darlehen sowie gewährten Vorschüssen (ohne 332x mit Projektcode - Anzahlungen)			
1141	Vorräte (- Veränderung)			
1142	Gegebene Anzahlungen auf Vorräte (- Veränderung)			
1540	Passive Rechnungsabgrenzung			
	Einzahlungen der Kontengruppe 000-089, die keinem Projekt mit Projektcode 1 zugeordnet sind			
	Einzahlungen der Kontengruppe 30, die keinem Projekt mit Projektcode 1 zugeordnet sind	92.300,00		
	- Erträge der Kontogruppe 80 mit Projektcode 1			
2301	Entnahmen von Rücklagen endfälliger Darlehen (Kontengruppe 893)			
Jährliche wiederkehrende Einzahlungen		92.300,00		
36	Auszahlungen aus der Finanzierungstätigkeit (ohne Projektcode 1)		545.900,00	
2401	Zuweisung an Rücklagen endfälliger Darlehen (Kontengruppe 793)			
342	Auszahlungen aus der Gewährung von Darlehen sowie gewährten Vorschüssen (ohne 342x mit Projektcode - Anzahlungen)			
1141	Vorräte (+ Veränderung)			
1142	Gegebene Anzahlungen auf Vorräte (+ Veränderung)			
1170	Aktive Rechnungsabgrenzung			
	Auszahlungen (Investitionen) der Kontengruppe 000-083, die keinem Projekt mit Projektcode 1 zugeordnet sind		312.500,00	
Jährliche wiederkehrende Auszahlungen			858.400,00	
	Kontengruppe 871, KT der Ergebnisrechnung, mit Projektcode (BZ)	-391.100,00		
Summe Kapitaltransfers der Ergebnisrechnung		-391.100,00		
H1 Jährliches Haushaltspotential (Eigenmittel)		10.765.600,00	10.519.900,00	245.700,00
H4VJ Haushaltspotential Vorjahr (Endbestand HP-RL Vorjahr, Konto 935077 = AB)				1.000.000,00
H2 verfügbares Haushaltspotential (Eigenmittel)				1.245.700,00

MVAG	Mittelverwendungs- und -aufbringungsgruppen	Mittelaufbringung	Mittelverwendung	Saldo
Information 1 - Berechnung der tatsächlichen Liquidität				
	im verfügbaren Haushaltspotential enthaltene Bedarfszuweisungen zur Liquiditätssteigerung aus Kontogruppe 871, KT der Ergebnisrechnung ohne Projektcode	15.000,00		
	tatsächlicher Liquiditätsbedarf ohne Rücklagenauflösung (Abgang)	1.230.700,00		
2401	Zuweisungen an Haushaltsrücklagen (Kontengruppe 794)			
2401	Zuweisungen an Haushaltsrücklagen (Kontengruppe 795)			
Jährliche Aufwände für Rücklagen			0,00	
2301	Entnahmen von Haushaltsrücklagen (Kontengruppe 894)			
2301	Entnahmen von Haushaltsrücklagen (Kontengruppe 895)			
Jährliche RL-Erträge f. Investitionen (finanzw.)		0,00		
H3 verfügbares Haushaltspotential (Eigenmittel) nach finanzwirksamen Rücklagen		1.245.700,00	0,00	1.245.700,00
	- Zuweisungen und Umbuchungen an investive Vorhaben		603.300,00	-603.300,00
	+ Rückführungen und Umbuchungen von investiven Vorhaben			0,00
H4 kumuliertes Haushaltspotential (Eigenmittel) Endbestand		1.245.700,00	603.300,00	642.400,00

MVAG	Mittelverwendungs- und -aufbringungsgruppen	Mittelaufbringung	Mittelverwendung	Saldo
211	Erträge aus der operativen Verwaltungstätigkeit	9.287.900,00		
212	Erträge aus Transfers	1.529.200,00		
213	Finanzerträge	1.000,00		
Summe Erträge (SU 21)		10.818.100,00		
2117	Nicht finanzierungswirksame operative Erträge (Auflösung von Rückstellungen und Aktivierte Eigenleistungen)			
2127	Nicht finanzierungswirksamer Transferertrag (Auflösung von Investitionszuschüssen)	-306.900,00		
2136	Sonstige nicht finanzierungswirksame Finanzerträge (Auflösung von RS Bewertung von Beteiligungen und aktiven Finanzinstrumenten)			
Nicht finanzwirksame Erträge		-306.900,00		
Finanzwirksame Erträge		10.511.200,00		
221	Personalaufwand		2.014.200,00	
222	Sachaufwand		4.218.900,00	
223	Transferaufwand		4.928.100,00	
224	Finanzaufwand		84.300,00	
Summe Aufwendungen (SU 22)			11.245.500,00	
2214	Nicht finanzierungswirksamer Personalaufwand (Dotierung RS für Abfertigungen, Jubiläum u. nicht konsumierte Urlaube)		-28.400,00	
2226	Nicht finanzierungswirksamer Sachaufwand (inkl. Abschreibungen, Dotierung von RS Prozess, ausstehende Rechnungen)		-1.562.200,00	
2237	Nicht finanzierungswirksamer Transferaufwand (Dotierungen von RS f. Pensionen)			
2245	Nicht finanzierungswirksamer Finanzaufwand (Wertberichtigungen zu Finanzinstrumenten, Aufwendungen aus der Bewertung von Beteiligungen)			
Nicht finanzwirksame Aufwendungen			-1.590.600,00	
Finanzwirksame Aufwendungen			9.654.900,00	
Finanzwirksames Ergebnis		10.511.200,00	9.654.900,00	856.300,00

MVAG	Mittelverwendungs- und -aufbringungsgruppen	Mittelaufbringung	Mittelverwendung	Saldo
332	Einzahlungen aus der Rückzahlung von Darlehen sowie gewährten Vorschüssen (ohne 332x mit Projektcode - Anzahlungen)			
1141	Vorräte (- Veränderung)			
1142	Gegebene Anzahlungen auf Vorräte (- Veränderung)			
1540	Passive Rechnungsabgrenzung			
	Einzahlungen der Kontengruppe 000-089, die keinem Projekt mit Projektcode 1 zugeordnet sind			
	Einzahlungen der Kontengruppe 30, die keinem Projekt mit Projektcode 1 zugeordnet sind	29.000,00		
	- Erträge der Kontogruppe 80 mit Projektcode 1			
2301	Entnahmen von Rücklagen endfälliger Darlehen (Kontengruppe 893)			
Jährliche wiederkehrende Einzahlungen		29.000,00		
36	Auszahlungen aus der Finanzierungstätigkeit (ohne Projektcode 1)		435.300,00	
2401	Zuweisung an Rücklagen endfälliger Darlehen (Kontengruppe 793)			
342	Auszahlungen aus der Gewährung von Darlehen sowie gewährten Vorschüssen (ohne 342x mit Projektcode - Anzahlungen)			
1141	Vorräte (+ Veränderung)			
1142	Gegebene Anzahlungen auf Vorräte (+ Veränderung)			
1170	Aktive Rechnungsabgrenzung			
	Auszahlungen (Investitionen) der Kontengruppe 000-083, die keinem Projekt mit Projektcode 1 zugeordnet sind		185.000,00	
Jährliche wiederkehrende Auszahlungen			620.300,00	
	Kontengruppe 871, KT der Ergebnisrechnung, mit Projektcode (BZ)	-350.000,00		
Summe Kapitaltransfers der Ergebnisrechnung		-350.000,00		
H1 Jährliches Haushaltspotential (Eigenmittel)		10.190.200,00	10.275.200,00	-85.000,00
H4VJ Haushaltspotential Vorjahr (Endbestand HP-RL Vorjahr, Konto 935077 = AB)				642.400,00
H2 verfügbares Haushaltspotential (Eigenmittel)				557.400,00

MVAG	Mittelverwendungs- und -aufbringungsgruppen	Mittelaufbringung	Mittelverwendung	Saldo
Information 1 - Berechnung der tatsächlichen Liquidität				
im verfügbaren Haushaltspotential enthaltene Bedarfszuweisungen zur Liquiditätssteigerung aus Kontogruppe 871, KT der Ergebnisrechnung ohne Projektcode				
tatsächlicher Liquiditätsbedarf ohne Rücklagenauflösung (Abgang)		0,00		
2401	Zuweisungen an Haushaltsrücklagen (Kontengruppe 794)			
2401	Zuweisungen an Haushaltsrücklagen (Kontengruppe 795)			
Jährliche Aufwände für Rücklagen			0,00	
2301	Entnahmen von Haushaltsrücklagen (Kontengruppe 894)			
2301	Entnahmen von Haushaltsrücklagen (Kontengruppe 895)			
Jährliche RL-Erträge f. Investitionen (finanzw.)		0,00		
H3 verfügbares Haushaltspotential (Eigenmittel) nach finanzwirksamen Rücklagen		557.400,00	0,00	557.400,00
- Zuweisungen und Umbuchungen an investive Vorhaben			488.000,00	-488.000,00
+ Rückführungen und Umbuchungen von investiven Vorhaben				0,00
H4 kumuliertes Haushaltspotential (Eigenmittel) Endbestand		557.400,00	488.000,00	69.400,00

MVAG	Mittelverwendungs- und -aufbringungsgruppen	Mittelaufbringung	Mittelverwendung	Saldo
211	Erträge aus der operativen Verwaltungstätigkeit	9.536.700,00		
212	Erträge aus Transfers	1.492.500,00		
213	Finanzerträge	1.000,00		
Summe Erträge (SU 21)		11.030.200,00		
2117	Nicht finanzierungswirksame operative Erträge (Auflösung von Rückstellungen und Aktivierte Eigenleistungen)			
2127	Nicht finanzierungswirksamer Transferertrag (Auflösung von Investitionszuschüssen)	-299.000,00		
2136	Sonstige nicht finanzierungswirksame Finanzerträge (Auflösung von RS Bewertung von Beteiligungen und aktiven Finanzinstrumenten)			
Nicht finanzwirksame Erträge		-299.000,00		
Finanzwirksame Erträge		10.731.200,00		
221	Personalaufwand		2.089.000,00	
222	Sachaufwand		4.181.100,00	
223	Transferaufwand		5.146.600,00	
224	Finanzaufwand		75.200,00	
Summe Aufwendungen (SU 22)			11.491.900,00	
2214	Nicht finanzierungswirksamer Personalaufwand (Dotierung RS für Abfertigungen, Jubiläum u. nicht konsumierte Urlaube)		-27.900,00	
2226	Nicht finanzierungswirksamer Sachaufwand (inkl. Abschreibungen, Dotierung von RS Prozess, ausstehende Rechnungen)		-1.494.500,00	
2237	Nicht finanzierungswirksamer Transferaufwand (Dotierungen von RS f. Pensionen)			
2245	Nicht finanzierungswirksamer Finanzaufwand (Wertberichtigungen zu Finanzinstrumenten, Aufwendungen aus der Bewertung von Beteiligungen)			
Nicht finanzwirksame Aufwendungen			-1.522.400,00	
Finanzwirksame Aufwendungen			9.969.500,00	
Finanzwirksames Ergebnis		10.731.200,00	9.969.500,00	761.700,00

MVAG	Mittelverwendungs- und -aufbringungsgruppen	Mittelaufbringung	Mittelverwendung	Saldo
332	Einzahlungen aus der Rückzahlung von Darlehen sowie gewährten Vorschüssen (ohne 332x mit Projektcode - Anzahlungen)			
1141	Vorräte (- Veränderung)			
1142	Gegebene Anzahlungen auf Vorräte (- Veränderung)			
1540	Passive Rechnungsabgrenzung			
	Einzahlungen der Kontengruppe 000-089, die keinem Projekt mit Projektcode 1 zugeordnet sind			
	Einzahlungen der Kontengruppe 30, die keinem Projekt mit Projektcode 1 zugeordnet sind	28.000,00		
	- Erträge der Kontogruppe 80 mit Projektcode 1			
2301	Entnahmen von Rücklagen endfälliger Darlehen (Kontengruppe 893)			
Jährliche wiederkehrende Einzahlungen		28.000,00		
36	Auszahlungen aus der Finanzierungstätigkeit (ohne Projektcode 1)		426.100,00	
2401	Zuweisung an Rücklagen endfälliger Darlehen (Kontengruppe 793)			
342	Auszahlungen aus der Gewährung von Darlehen sowie gewährten Vorschüssen (ohne 342x mit Projektcode - Anzahlungen)			
1141	Vorräte (+ Veränderung)			
1142	Gegebene Anzahlungen auf Vorräte (+ Veränderung)			
1170	Aktive Rechnungsabgrenzung			
	Auszahlungen (Investitionen) der Kontengruppe 000-083, die keinem Projekt mit Projektcode 1 zugeordnet sind		170.000,00	
Jährliche wiederkehrende Auszahlungen			596.100,00	
	Kontengruppe 871, KT der Ergebnisrechnung, mit Projektcode (BZ)	-350.000,00		
Summe Kapitaltransfers der Ergebnisrechnung		-350.000,00		
H1 Jährliches Haushaltspotential (Eigenmittel)		10.409.200,00	10.565.600,00	-156.400,00
H4VJ Haushaltspotential Vorjahr (Endbestand HP-RL Vorjahr, Konto 935077 = AB)				69.400,00
H2 verfügbares Haushaltspotential (Eigenmittel)				-87.000,00

MVAG	Mittelverwendungs- und -aufbringungsgruppen	Mittelaufbringung	Mittelverwendung	Saldo
Information 1 - Berechnung der tatsächlichen Liquidität				
im verfügbaren Haushaltspotential enthaltene Bedarfszuweisungen zur Liquiditätssteigerung aus Kontogruppe 871, KT der Ergebnisrechnung ohne Projektcode				
tatsächlicher Liquiditätsbedarf ohne Rücklagenauflösung (Abgang)		0,00		
2401	Zuweisungen an Haushaltsrücklagen (Kontengruppe 794)			
2401	Zuweisungen an Haushaltsrücklagen (Kontengruppe 795)			
Jährliche Aufwände für Rücklagen			0,00	
2301	Entnahmen von Haushaltsrücklagen (Kontengruppe 894)			
2301	Entnahmen von Haushaltsrücklagen (Kontengruppe 895)			
Jährliche RL-Erträge f. Investitionen (finanzw.)		0,00		
H3 verfügbares Haushaltspotential (Eigenmittel) nach finanzwirksamen Rücklagen		-87.000,00	0,00	-87.000,00
- Zuweisungen und Umbuchungen an investive Vorhaben			488.000,00	-488.000,00
+ Rückführungen und Umbuchungen von investiven Vorhaben				0,00
H4 kumuliertes Haushaltspotential (Eigenmittel) Endbestand		-87.000,00	488.000,00	-575.000,00

MVAG	Mittelverwendungs- und -aufbringungsgruppen	Mittelaufbringung	Mittelverwendung	Saldo
211	Erträge aus der operativen Verwaltungstätigkeit	9.797.200,00		
212	Erträge aus Transfers	1.470.500,00		
213	Finanzerträge	1.000,00		
Summe Erträge (SU 21)		11.268.700,00		
2117	Nicht finanzierungswirksame operative Erträge (Auflösung von Rückstellungen und Aktivierte Eigenleistungen)			
2127	Nicht finanzierungswirksamer Transferertrag (Auflösung von Investitionszuschüssen)	-290.100,00		
2136	Sonstige nicht finanzierungswirksame Finanzerträge (Auflösung von RS Bewertung von Beteiligungen und aktiven Finanzinstrumenten)			
Nicht finanzwirksame Erträge		-290.100,00		
Finanzwirksame Erträge		10.978.600,00		
221	Personalaufwand		2.168.700,00	
222	Sachaufwand		4.143.300,00	
223	Transferaufwand		5.383.900,00	
224	Finanzaufwand		64.200,00	
Summe Aufwendungen (SU 22)			11.760.100,00	
2214	Nicht finanzierungswirksamer Personalaufwand (Dotierung RS für Abfertigungen, Jubiläum u. nicht konsumierte Urlaube)		-27.900,00	
2226	Nicht finanzierungswirksamer Sachaufwand (inkl. Abschreibungen, Dotierung von RS Prozess, ausstehende Rechnungen)		-1.447.900,00	
2237	Nicht finanzierungswirksamer Transferaufwand (Dotierungen von RS f. Pensionen)			
2245	Nicht finanzierungswirksamer Finanzaufwand (Wertberichtigungen zu Finanzinstrumenten, Aufwendungen aus der Bewertung von Beteiligungen)			
Nicht finanzwirksame Aufwendungen			-1.475.800,00	
Finanzwirksame Aufwendungen			10.284.300,00	
Finanzwirksames Ergebnis		10.978.600,00	10.284.300,00	694.300,00

MVAG	Mittelverwendungs- und -aufbringungsgruppen	Mittelaufbringung	Mittelverwendung	Saldo
332	Einzahlungen aus der Rückzahlung von Darlehen sowie gewährten Vorschüssen (ohne 332x mit Projektcode - Anzahlungen)			
1141	Vorräte (- Veränderung)			
1142	Gegebene Anzahlungen auf Vorräte (- Veränderung)			
1540	Passive Rechnungsabgrenzung			
	Einzahlungen der Kontengruppe 000-089, die keinem Projekt mit Projektcode 1 zugeordnet sind			
	Einzahlungen der Kontengruppe 30, die keinem Projekt mit Projektcode 1 zugeordnet sind	27.000,00		
	- Erträge der Kontogruppe 80 mit Projektcode 1			
2301	Entnahmen von Rücklagen endfälliger Darlehen (Kontengruppe 893)			
Jährliche wiederkehrende Einzahlungen		27.000,00		
36	Auszahlungen aus der Finanzierungstätigkeit (ohne Projektcode 1)		396.100,00	
2401	Zuweisung an Rücklagen endfälliger Darlehen (Kontengruppe 793)			
342	Auszahlungen aus der Gewährung von Darlehen sowie gewährten Vorschüssen (ohne 342x mit Projektcode - Anzahlungen)			
1141	Vorräte (+ Veränderung)			
1142	Gegebene Anzahlungen auf Vorräte (+ Veränderung)			
1170	Aktive Rechnungsabgrenzung			
	Auszahlungen (Investitionen) der Kontengruppe 000-083, die keinem Projekt mit Projektcode 1 zugeordnet sind		120.000,00	
Jährliche wiederkehrende Auszahlungen			516.100,00	
	Kontengruppe 871, KT der Ergebnisrechnung, mit Projektcode (BZ)	-350.000,00		
Summe Kapitaltransfers der Ergebnisrechnung		-350.000,00		
H1 Jährliches Haushaltspotential (Eigenmittel)		10.655.600,00	10.800.400,00	-144.800,00
H4VJ Haushaltspotential Vorjahr (Endbestand HP-RL Vorjahr, Konto 935077 = AB)				-575.000,00
H2 verfügbares Haushaltspotential (Eigenmittel)				-719.800,00

MVAG	Mittelverwendungs- und -aufbringungsgruppen	Mittelaufbringung	Mittelverwendung	Saldo
Information 1 - Berechnung der tatsächlichen Liquidität				
im verfügbaren Haushaltspotential enthaltene Bedarfszuweisungen zur Liquiditätssteigerung aus Kontogruppe 871, KT der Ergebnisrechnung ohne Projektcode				
	tatsächlicher Liquiditätsbedarf ohne Rücklagenauflösung (Abgang)	0,00		
2401	Zuweisungen an Haushaltsrücklagen (Kontengruppe 794)			
2401	Zuweisungen an Haushaltsrücklagen (Kontengruppe 795)			
	Jährliche Aufwände für Rücklagen		0,00	
2301	Entnahmen von Haushaltsrücklagen (Kontengruppe 894)			
2301	Entnahmen von Haushaltsrücklagen (Kontengruppe 895)			
	Jährliche RL-Erträge f. Investitionen (finanzw.)	0,00		
	H3 verfügbares Haushaltspotential (Eigenmittel) nach finanzwirksamen Rücklagen	-719.800,00	0,00	-719.800,00
	- Zuweisungen und Umbuchungen an investive Vorhaben		488.000,00	-488.000,00
	+ Rückführungen und Umbuchungen von investiven Vorhaben			0,00
	H4 kumuliertes Haushaltspotential (Eigenmittel) Endbestand	-719.800,00	488.000,00	-1.207.800,00

MVAG	Mittelverwendungs- und -aufbringungsgruppen	Mittelaufbringung	Mittelverwendung	Saldo
211	Erträge aus der operativen Verwaltungstätigkeit	10.039.200,00		
212	Erträge aus Transfers	1.447.500,00		
213	Finanzerträge	1.000,00		
Summe Erträge (SU 21)		11.487.700,00		
2117	Nicht finanzierungswirksame operative Erträge (Auflösung von Rückstellungen und Aktivierte Eigenleistungen)			
2127	Nicht finanzierungswirksamer Transferertrag (Auflösung von Investitionszuschüssen)	-287.800,00		
2136	Sonstige nicht finanzierungswirksame Finanzerträge (Auflösung von RS Bewertung von Beteiligungen und aktiven Finanzinstrumenten)			
Nicht finanzwirksame Erträge		-287.800,00		
Finanzwirksame Erträge		11.199.900,00		
221	Personalaufwand		2.249.600,00	
222	Sachaufwand		4.604.100,00	
223	Transferaufwand		5.634.100,00	
224	Finanzaufwand		56.000,00	
Summe Aufwendungen (SU 22)			12.543.800,00	
2214	Nicht finanzierungswirksamer Personalaufwand (Dotierung RS für Abfertigungen, Jubiläum u. nicht konsumierte Urlaube)		-27.900,00	
2226	Nicht finanzierungswirksamer Sachaufwand (inkl. Abschreibungen, Dotierung von RS Prozess, ausstehende Rechnungen)		-1.427.600,00	
2237	Nicht finanzierungswirksamer Transferaufwand (Dotierungen von RS f. Pensionen)			
2245	Nicht finanzierungswirksamer Finanzaufwand (Wertberichtigungen zu Finanzinstrumenten, Aufwendungen aus der Bewertung von Beteiligungen)			
Nicht finanzwirksame Aufwendungen			-1.455.500,00	
Finanzwirksame Aufwendungen			11.088.300,00	
Finanzwirksames Ergebnis		11.199.900,00	11.088.300,00	111.600,00

MVAG	Mittelverwendungs- und -aufbringungsgruppen	Mittelaufbringung	Mittelverwendung	Saldo
332	Einzahlungen aus der Rückzahlung von Darlehen sowie gewährten Vorschüssen (ohne 332x mit Projektcode - Anzahlungen)			
1141	Vorräte (- Veränderung)			
1142	Gegebene Anzahlungen auf Vorräte (- Veränderung)			
1540	Passive Rechnungsabgrenzung			
	Einzahlungen der Kontengruppe 000-089, die keinem Projekt mit Projektcode 1 zugeordnet sind			
	Einzahlungen der Kontengruppe 30, die keinem Projekt mit Projektcode 1 zugeordnet sind	26.500,00		
	- Erträge der Kontogruppe 80 mit Projektcode 1			
2301	Entnahmen von Rücklagen endfälliger Darlehen (Kontengruppe 893)			
Jährliche wiederkehrende Einzahlungen		26.500,00		
36	Auszahlungen aus der Finanzierungstätigkeit (ohne Projektcode 1)		355.100,00	
2401	Zuweisung an Rücklagen endfälliger Darlehen (Kontengruppe 793)			
342	Auszahlungen aus der Gewährung von Darlehen sowie gewährten Vorschüssen (ohne 342x mit Projektcode - Anzahlungen)			
1141	Vorräte (+ Veränderung)			
1142	Gegebene Anzahlungen auf Vorräte (+ Veränderung)			
1170	Aktive Rechnungsabgrenzung			
	Auszahlungen (Investitionen) der Kontengruppe 000-083, die keinem Projekt mit Projektcode 1 zugeordnet sind		120.000,00	
Jährliche wiederkehrende Auszahlungen			475.100,00	
	Kontengruppe 871, KT der Ergebnisrechnung, mit Projektcode (BZ)	-350.000,00		
Summe Kapitaltransfers der Ergebnisrechnung		-350.000,00		
H1 Jährliches Haushaltspotential (Eigenmittel)		10.876.400,00	11.563.400,00	-687.000,00
H4VJ Haushaltspotential Vorjahr (Endbestand HP-RL Vorjahr, Konto 935077 = AB)				-1.207.800,00
H2 verfügbares Haushaltspotential (Eigenmittel)				-1.894.800,00

MVAG	Mittelverwendungs- und -aufbringungsgruppen	Mittelaufbringung	Mittelverwendung	Saldo
Information 1 - Berechnung der tatsächlichen Liquidität				
im verfügbaren Haushaltspotential enthaltene Bedarfszuweisungen zur Liquiditätssteigerung aus Kontogruppe 871, KT der Ergebnisrechnung ohne Projektcode				
	tatsächlicher Liquiditätsbedarf ohne Rücklagenauflösung (Abgang)	0,00		
2401	Zuweisungen an Haushaltsrücklagen (Kontengruppe 794)			
2401	Zuweisungen an Haushaltsrücklagen (Kontengruppe 795)			
	Jährliche Aufwände für Rücklagen		0,00	
2301	Entnahmen von Haushaltsrücklagen (Kontengruppe 894)			
2301	Entnahmen von Haushaltsrücklagen (Kontengruppe 895)			
	Jährliche RL-Erträge f. Investitionen (finanzw.)	0,00		
	H3 verfügbares Haushaltspotential (Eigenmittel) nach finanzwirksamen Rücklagen	-1.894.800,00	0,00	-1.894.800,00
	- Zuweisungen und Umbuchungen an investive Vorhaben		488.000,00	-488.000,00
	+ Rückführungen und Umbuchungen von investiven Vorhaben			0,00
	H4 kumuliertes Haushaltspotential (Eigenmittel) Endbestand	-1.894.800,00	488.000,00	-2.382.800,00

MFP - Schuldenentwicklung

Bezeichnung	VA 2025	Plan 2026	Plan 2027	Plan 2028	Plan 2029
Gesamte Schulden					
Buchwert 01.01.	4.733.300	6.807.000	6.373.800	5.949.800	5.555.800
Zugang	2.619.600	2.100	2.100	2.100	2.100
Tilgung	545.900	435.300	426.100	396.100	355.100
Buchwert 31.12.	6.807.000	6.373.800	5.949.800	5.555.800	5.202.800
Zinsen	147.300	78.800	69.700	58.700	50.500
Ersätze	59.100	39.300	34.700	30.100	25.600
Gesamt-Schuldendienst	693.200	514.100	495.800	454.800	405.600
nicht Maastricht-relevante Schulden					
Buchwert 01.01.	3.263.100	4.711.400	4.453.500	4.204.700	3.982.800
Zugang	1.752.100	2.100	2.100	2.100	2.100
Tilgung	303.800	260.000	250.900	224.000	204.000
Buchwert 31.12.	4.711.400	4.453.500	4.204.700	3.982.800	3.780.900
Zinsen	78.000	48.700	43.100	35.700	31.000
Ersätze	6.500	1.600	1.700	1.800	1.900
Gesamt-Schuldendienst	381.800	308.700	294.000	259.700	235.000
Maastricht-relevante Schulden					
Buchwert 01.01.	1.470.200	2.095.600	1.920.300	1.745.100	1.573.000
Zugang	867.500				
Tilgung	242.100	175.300	175.200	172.100	151.100
Buchwert 31.12.	2.095.600	1.920.300	1.745.100	1.573.000	1.421.900
Zinsen	69.300	30.100	26.600	23.000	19.500
Ersätze	52.600	37.700	33.000	28.300	23.700
Gesamt-Schuldendienst	311.400	205.400	201.800	195.100	170.600

Seite	Inhalt
3	Vorbericht
17	Ergebnishaushalt Gesamt 1. Ebene (Anlage 1a) - interne Vergütungen enthalten
21	Ergebnishaushalt Gesamt 1. und 2. Ebene (Anlage 1a) - interne Vergütungen enthalten
25	Ergebnishaushalt Bereichsbudget 1. und 2. Ebene (Anlage 1a)
47	Finanzierungshaushalt Gesamt 1. Ebene (Anlage 1b) - interne Vergütungen enthalten
51	Finanzierungshaushalt Gesamt 1. und 2. Ebene (Anlage 1b) - interne Vergütungen enthalten
57	Finanzierungshaushalt Bereichsbudget 1. und 2. Ebene (Anlage 1b)
99	Ergebnis- und Finanzierungsvoranschlag Detailnachweis
205	Haushaltspotential (aufbauend auf der Ergebnisrechnung)
211	Nachweis der Investitionstätigkeit
225	Dienstpostenplan
229	Personaldaten iSd ÖStp (Anlage 4)
235	Querschnitt (Anlage 5b)
239	Nachweis über Transferzahlungen (Anlage 6a)
245	Nachweis über Haushaltsrücklagen und Zahlungsmittelreserven (Anlage 6b)
249	Einzelnachweis über Finanzschulden und Schuldendienst (Anlage 6c)
257	Nachweis über haushaltsinterne Vergütungen (Anlage 6f)
261	Leasingspiegel (Anlage 6i)
265	Haftungsnachweis (Anlage 6r)
269	Rückstellungsspiegel (Anlage 6q)
273	Nachweis Vermögen mit abgeänderter Nutzungsdauer
277	MFP - Ergebnishaushalt Gesamt 1. Ebene - interne Vergütungen enthalten
281	MFP - Ergebnishaushalt Gesamt 1. und 2. Ebene - interne Vergütungen enthalten
285	MFP - Finanzierungshaushalt Gesamt 1. Ebene - interne Vergütungen enthalten
289	MFP - Finanzierungshaushalt Gesamt 1. und 2. Ebene - interne Vergütungen enthalten
295	MFP - Haushaltspotential (aufbauend auf der Ergebnisrechnung)
313	MFP - Schuldenentwicklung