


Gemeinde Weistrach
Voranschlag 2025

Vorbericht
- interne Anlage b



Vorbericht zum Voranschlag 2025

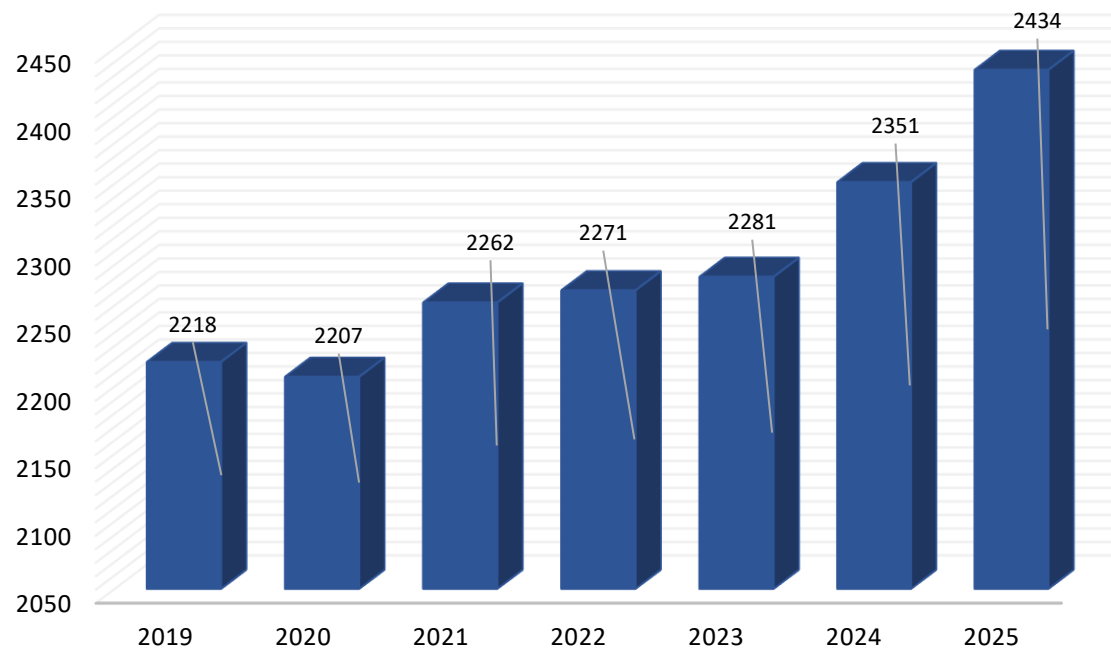
gemäß § 3 der NÖ Gemeindehaushaltsverordnung


Entwicklung der Volkszahl

Erläuterung:

Die Volkszahl gemäß § 10 Abs. 7 FAG 2017 wird jährlich von der Bundesanstalt Statistik Austria zum Stichtag 31. Oktober festgestellt und wirkt mit dem Beginn des übernächsten Kalenderjahres. Sie dient für die Berechnung der Abgabenertragsanteile und darf nicht automatisch mit der Volkszahl für die Berechnung der Gemeinderatsmandate verwechselt werden.

Eine Erhöhung bzw. Verminderung der Volkszahl (jährlich) ist ein wesentlicher Indikator für die Berechnung der Abgabenertragsanteile.





Vorbericht zum Voranschlag 2025

gemäß § 3 der NÖ Gemeindehaushaltsverordnung

Entwicklung der Finanzkraft für die Umlagen Berechnung

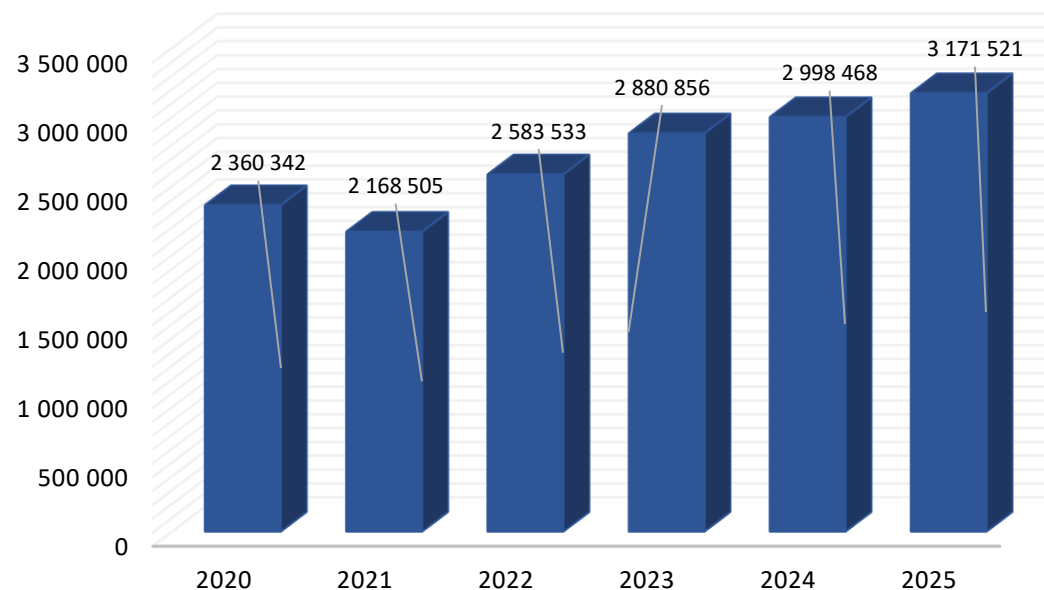
Erläuterung:


Die Finanzkraft einer Gemeinde wird aus den **Erträgen der ausschließlichen Gemeindeabgaben** ohne die Gebühren für die Benützung von Gemeindevorrichtungen und -anlagen und ohne die Interessentenbeiträge von Grundstückseigentümern und Anrainern und **Ertragsanteilen an den gemeinschaftlichen Bundesabgaben** ohne Spielbankenabgabe ermittelt.

Basis für die Ermittlung der Finanzkraft sind die tatsächlichen Beträge aufgrund der Rechnungsabschlüsse.

Die Darstellung der Entwicklung der Finanzkraft für die Umlagen Berechnung hat insbesondere auf die Beitragsleistung der Gemeinden zum NÖ Krankenanstaltensprengel (NÖKAS) und zur Sozialumlage Auswirkungen. Eine Erhöhung oder Reduktion/Verminderung der Finanzkraft wirkt sich unmittelbar auf die Beitragsleistung aus.

Die Umlagen Berechnung wird nur beim VA-Blatt der NÖ Landesregierung bekanntgegeben!





Vorbericht zum Voranschlag 2025

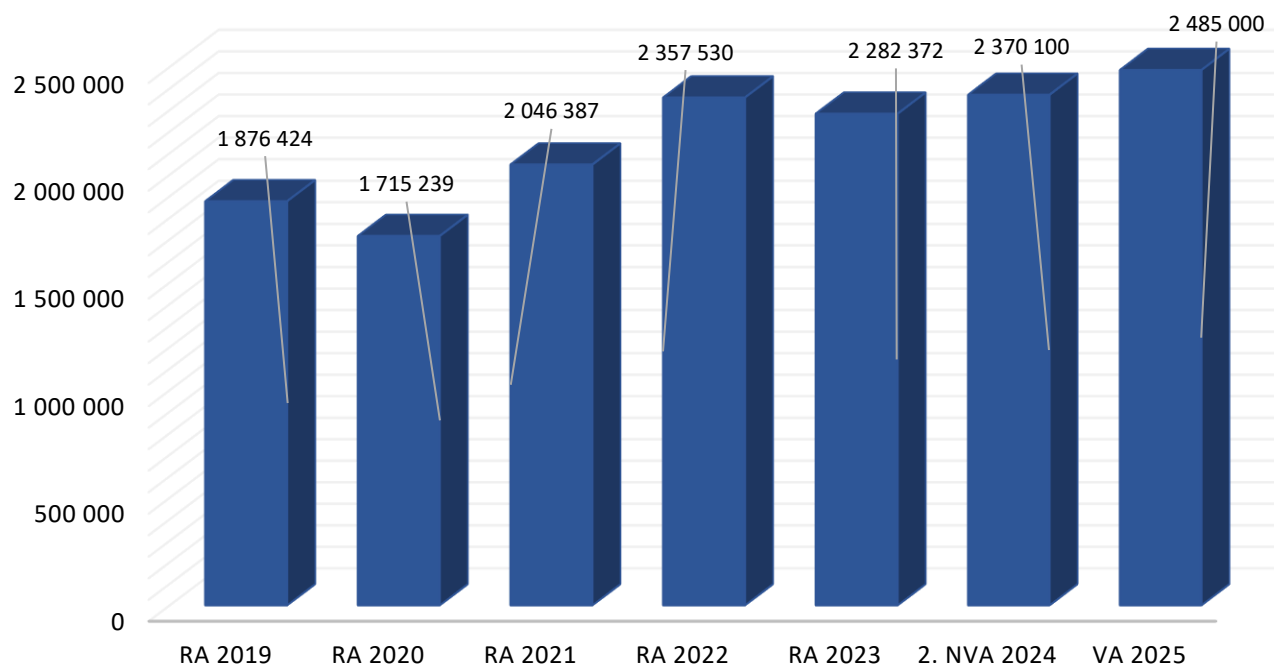
gemäß § 3 der NÖ Gemeindehaushaltsverordnung


Entwicklung der Abgabenertragsanteile

Erläuterung:

Die Gebietskörperschaften (Bund, Länder und Gemeinden) erhalten auf Basis des aktuellen Finanzausgleichs aus den gemeinschaftlichen Bundesabgaben (z.B. Umsatzsteuer, Körperschaftssteuer, Lohnsteuer, Versicherungssteuer, Mineralölsteuer, Normverbrauchsabgabe, Tabaksteuer udgl.) entsprechende Anteile. Im Bereich der Gemeinden spielen dabei die Volkszahl und der abgestufte Bevölkerungsschlüssel eine besondere Rolle. Die sogenannten „Abgabenertragsanteile“ bilden in den meisten Gemeinden die wichtigste Einnahmequelle.

Ein Steigen der Abgabenertragsanteile weist auch auf eine Erhöhung der Volkszahl hin.





Vorbericht zum Voranschlag 2025

gemäß § 3 der NÖ Gemeindehaushaltsverordnung

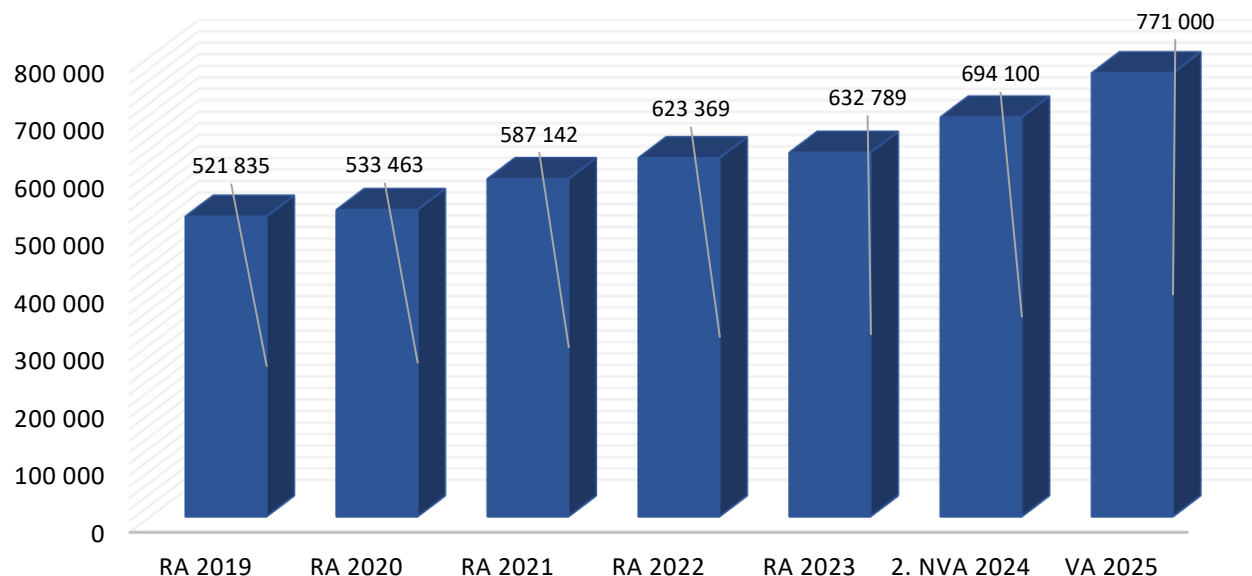
Entwicklung der NÖKAS-Umlage


Erläuterung:

Das Landesgebiet ist Beitragsbezirk und Krankenanstaltensprengel für alle öffentlichen Krankenanstalten in Niederösterreich. Beitragsbezirk und Krankenanstaltensprengel sind ein Gemeindeverband. Dem Gemeindeverband gehören alle Gemeinden Niederösterreichs an. Der Gemeindeverband ist juristische Person, er hat seinen Sitz am Sitz der Landesregierung und trägt die Bezeichnung "NÖ Krankenanstaltensprengel" (§ 61 Abs. 1 NÖ Krankenanstaltengesetz - NÖ KAG).

Die Gemeinden haben an den NÖ Krankenanstaltensprengel monatliche Beiträge zu leisten. Berechnungsgrundlage bilden dabei die Volkszahl und die Finanzkraft der Gemeinden. Steigerungen bei der Volkszahl und bei der Finanzkraft führen daher zu höheren Beitragsleistungen bei den Gemeinden.

Diese monatlichen Beiträge werden von den der Gemeinde gebührenden monatlichen Vorschüssen auf die Ertragsanteile an den gemeinschaftlichen Bundesabgaben einbehalten.





Vorbericht zum Voranschlag 2025

gemäß § 3 der NÖ Gemeindehaushaltsverordnung

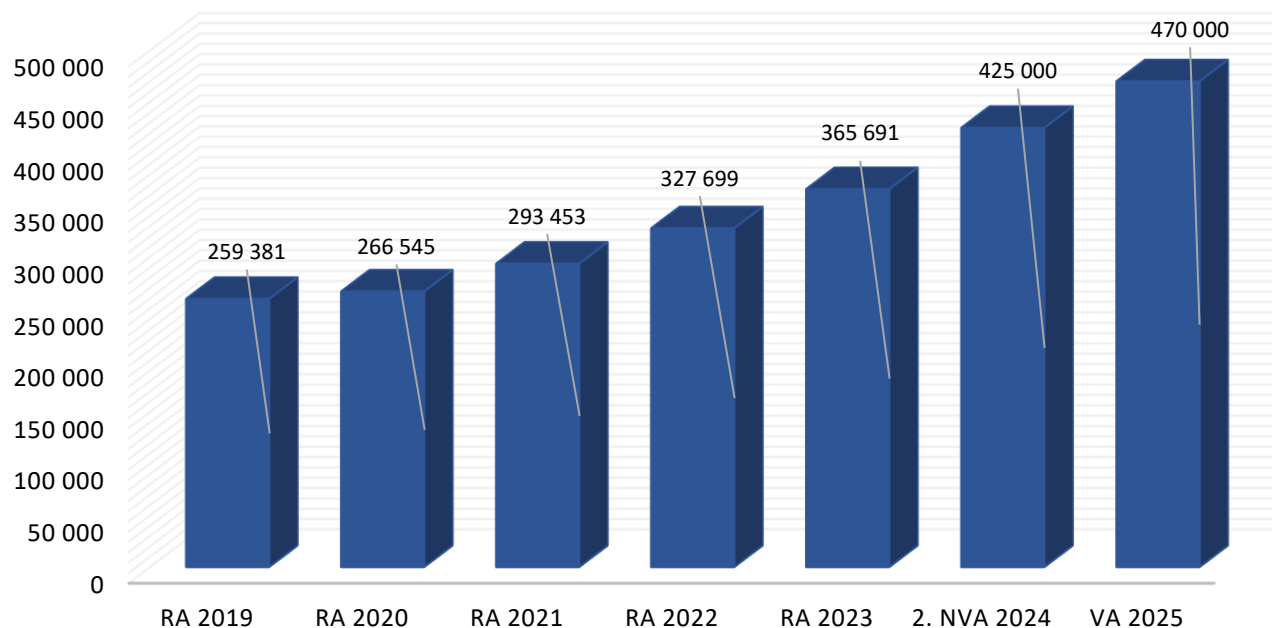
Entwicklung der Sozialhilfeumlage


Erläuterung:

Die Gemeinden haben jährlich einen Beitrag zu den vom Land zu tragenden Kosten der Sozialhilfe, die nicht durch Kostenbeitrags- und Ersatzleistungen oder durch sonstige für Zwecke der Sozialhilfe bestimmte Zuschüsse gedeckt sind, in der Höhe von 50 % an das Land zu entrichten (§ 44 NÖ Sozialhilfe-Ausführungsgesetz – NÖ SAG).

Die Leistungen für die Sozialhilfe-Umlage werden von der Landesregierung auf die einzelnen Gemeinden nach ihrer Finanzkraft (Finanzkraft für die Umlagenberechnung) aufgeteilt.

Diese monatlichen Beiträge werden von den der Gemeinde gebührenden monatlichen Vorschüssen auf die Ertragsanteile an den gemeinschaftlichen Bundesabgaben einbehalten.





Vorbericht zum Voranschlag 2025

gemäß § 3 der NÖ Gemeindehaushaltsverordnung

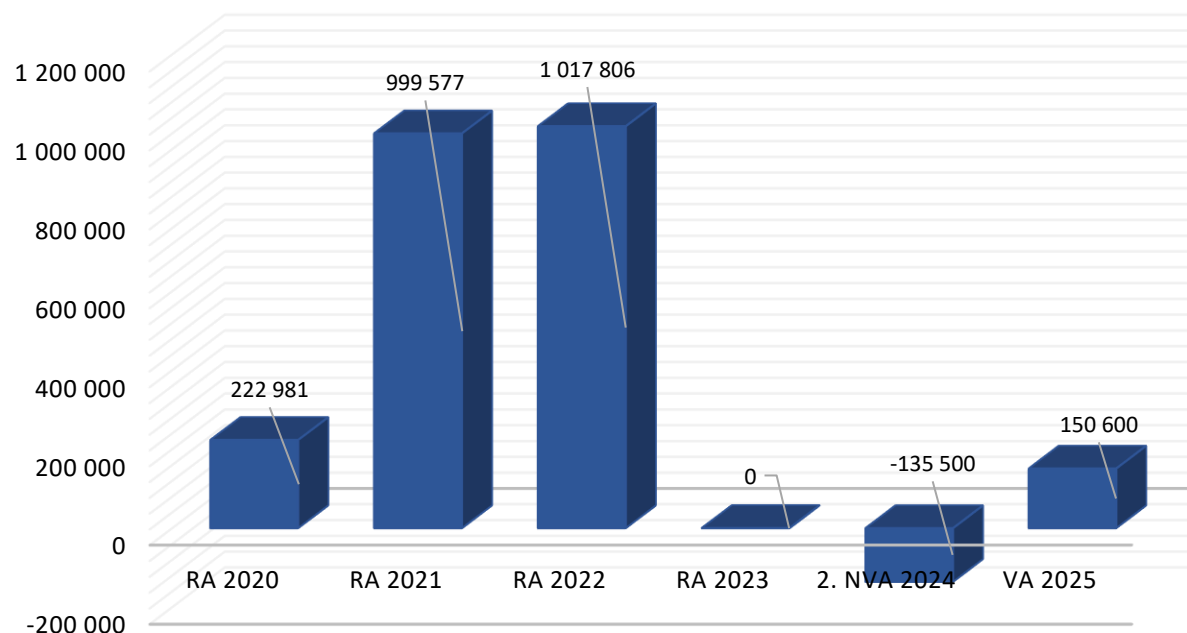
Entwicklung des Nettoergebnisses


Erläuterung:

Beim Nettoergebnis handelt es sich um das Ergebnis des Ergebnisvoranschlages.

Ein positives Nettoergebnis bedeutet, dass die Erträge (zB.: Ertragsanteile, Mieten, laufende Transfers, etc.) voraussichtlich ausreichend sein werden, die Aufwendungen (zB.: Abschreibungen, Subventionen, Zinsaufwand, etc.) für die kommunalen Leistungen (inklusive des Werteverzehrs des Anlagevermögens in Form der Abschreibungen) abzudecken.

Ein negatives Nettoergebnis heißt, dass dies nicht zur Gänze (in der Höhe des negativen Wertes) möglich ist.





Vorbericht zum Voranschlag 2025

gemäß § 3 der NÖ Gemeindehaushaltsverordnung

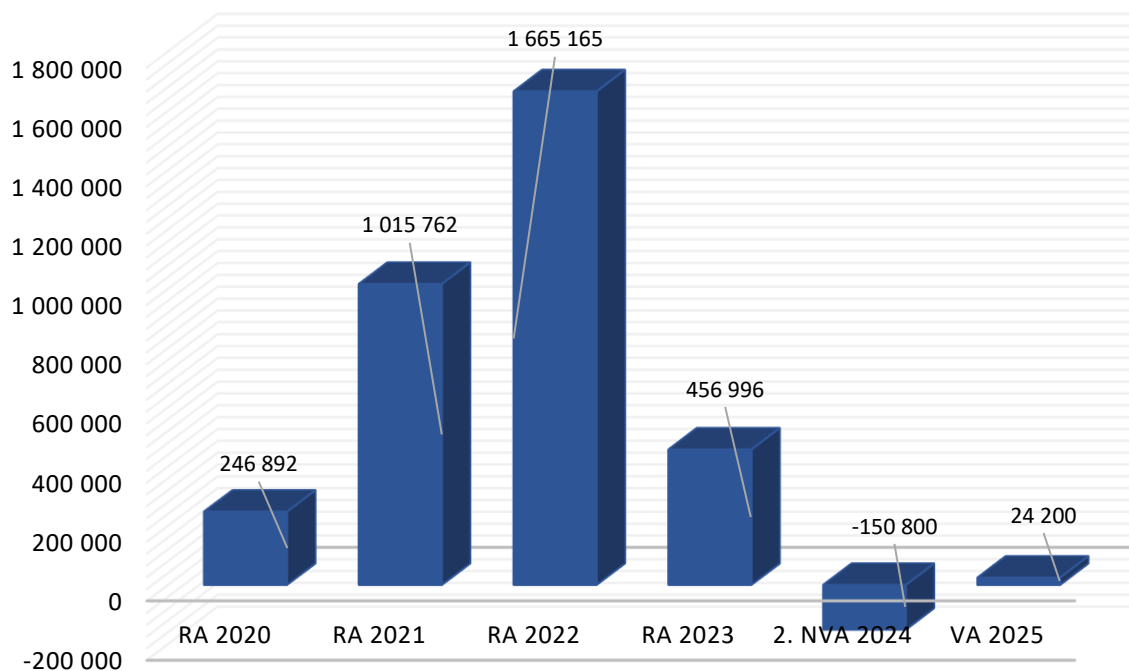
Entwicklung des Haushaltspotenzials

Erläuterung:

Haushaltspotential 2025


Verfügbares Haushaltspotentials VA 2025 € 24.200,00

Haushaltspotential = Eigenmittel der Gemeinde
(früher Zuführungsmittel)



Vorbericht zum Voranschlag 2025

gemäß § 3 der NÖ Gemeindehaushaltsverordnung

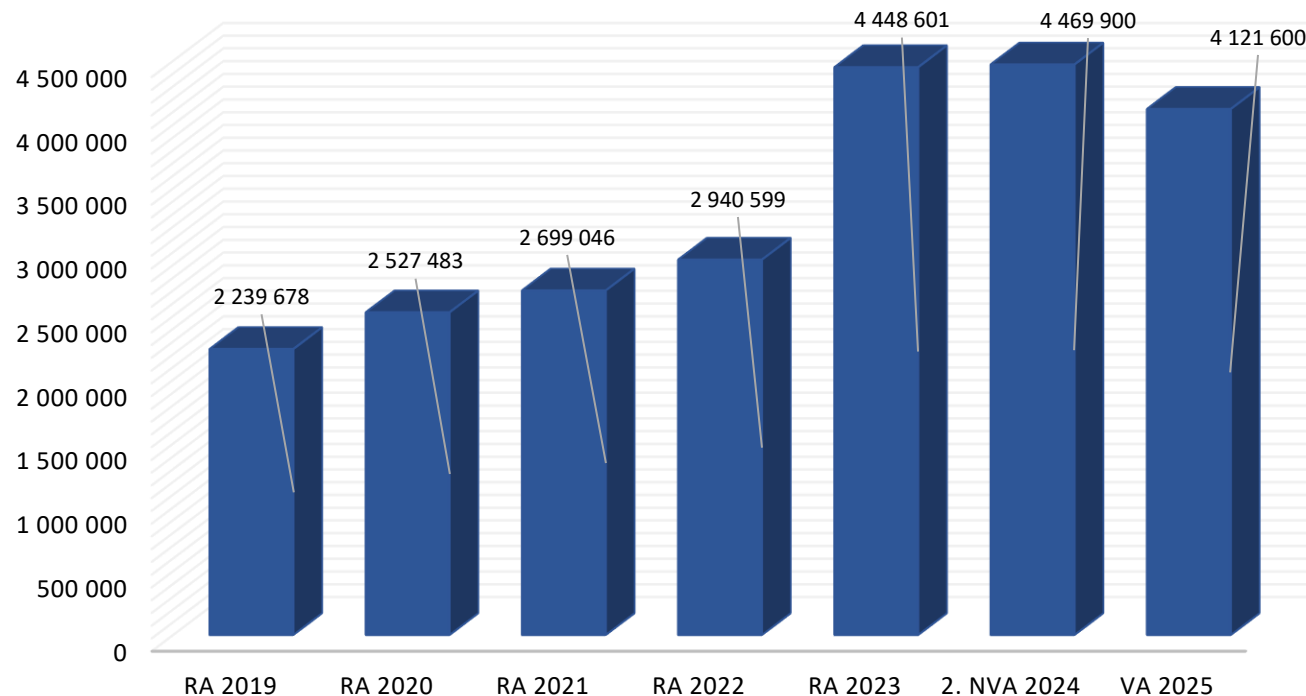



Entwicklung des Schuldenstandes

Erläuterung:

Die Entwicklung des Schuldenstandes zeigt auf, inwieweit der Schuldenstand über die Jahre erhöht oder reduziert wird.

Es wurde im Jahr 2024 ein Darlehen für den Umbau im Objekt Pfarrsiedlung 9 (Erweiterung Zahnarztordination) aufgenommen. Das Darlehen finanziert sich selber mit den Mieteinnahmen des Zahnarztes.





Vorbericht zum Voranschlag 2025

gemäß § 3 der NÖ Gemeindehaushaltsverordnung

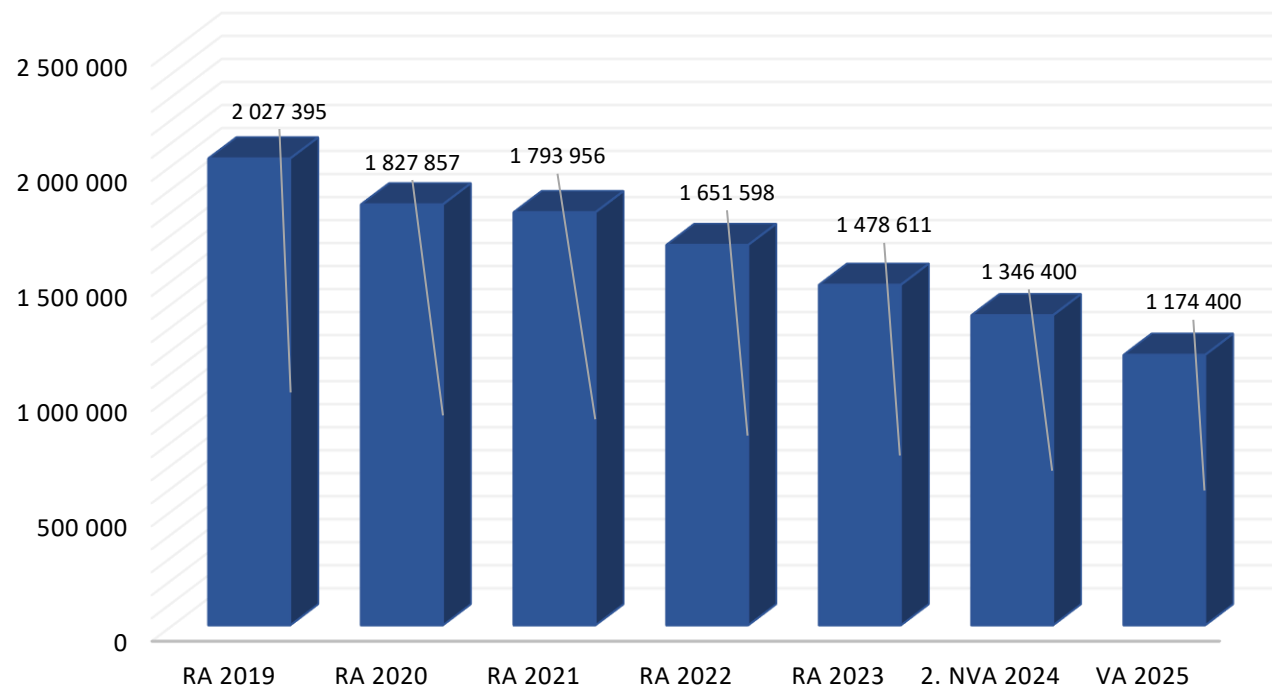
Entwicklung der Haftungen


Erläuterung:

Eine Gemeinde darf Bürgschaften und sonstige Haftungen nur übernehmen, wenn hierfür ein besonderes Interesse der Gemeinde gegeben ist, der Schuldner nachweist, dass eine ordnungsgemäße Verzinsung und Tilgung gesichert ist, die Haftungen befristet sind, der Betrag, für den gehaftet wird, ziffernmäßig bestimmt ist und die Gemeinde den daraus folgenden Zahlungsverpflichtungen nachkommen kann (vgl. § 78 Abs. 1 NÖ Gemeindeordnung 1973).

Haftungen bestehen für:

- GAV Oberes Urmtal St. Peter/Au
- Bioenergie NÖ
- Orts- u. Infrastrukturentwicklungs KG (Volksschule Weistrach)
- Mittelschulgemeinde St. Peter/Au – Ramingtal für die Sanierung der NMS





Vorbericht zum Voranschlag 2025

gemäß § 3 der NÖ Gemeindehaushaltsverordnung

Entwicklung der Rücklagen mit und ohne Zahlungsmittelreserve

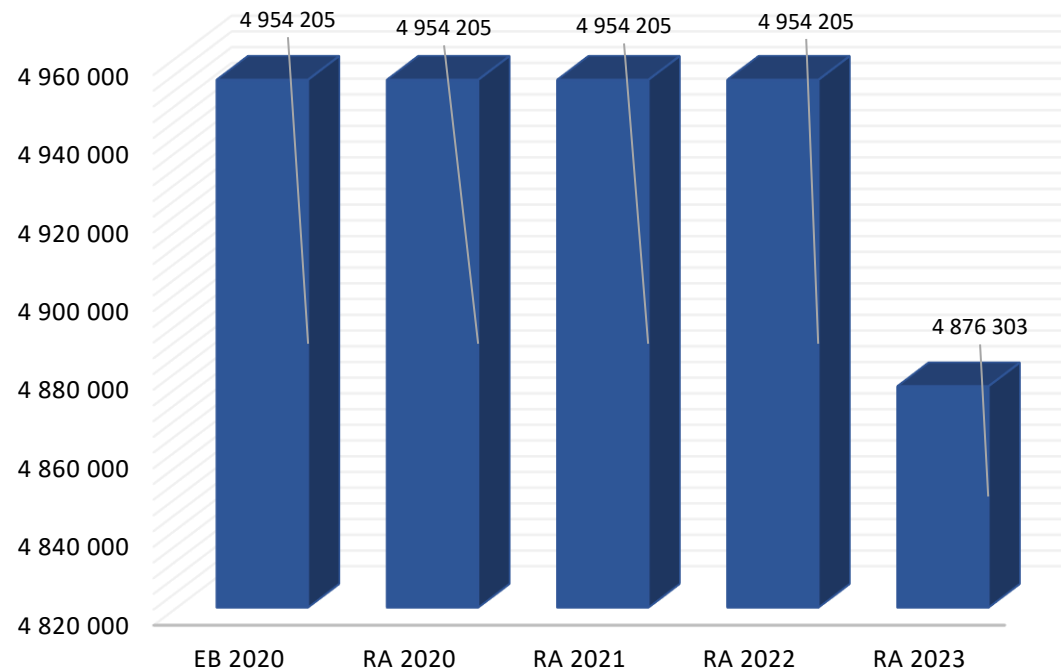
Erläuterung:

Die Entwicklung der Rücklagen zeigt an, inwieweit Rücklagen vorhanden sind und ob Rücklagen aufgebaut bzw. aufgebraucht werden.

Roter Balken Rücklagen mit Zahlungsmittelreserve.

Blauer Balken Rücklagen ohne Zahlungsmittelreserve.

Die Rücklagen ohne Zahlungsmittelreserve bilden die Haushaltsrücklage aus der Eröffnungsbilanz.



Ergebnishaushalt Gesamt 1. Ebene (Anlage 1a)
- interne Vergütungen enthalten

MVAG	Mittelverwendungs- und -aufbringungsgruppen (1. Ebene)	VA 2025	VA 2024	RA 2023
211	Erträge aus der operativen Verwaltungstätigkeit	3.985.700,00	4.093.000,00	4.582.384,74
212	Erträge aus Transfers	1.154.600,00	930.300,00	786.408,60
213	Finanzerträge	100,00	100,00	106,24
21	Summe Erträge	5.140.400,00	5.023.400,00	5.368.899,58
221	Personalaufwand	984.100,00	838.600,00	672.742,94
222	Sachaufwand	1.608.200,00	2.045.500,00	2.346.581,70
223	Transferaufwand	2.253.500,00	2.059.500,00	1.869.380,09
224	Finanzaufwand	144.000,00	215.300,00	101.100,83
22	Summe Aufwendungen	4.989.800,00	5.158.900,00	4.989.805,56
SA0	Saldo (0) Nettoergebnis (21 - 22)	150.600,00	-135.500,00	379.094,02
230	Entnahmen von Haushaltsrücklagen			77.902,40
240	Zuweisungen an Haushaltsrücklagen			456.996,42
SA01	Saldo (01) Haushaltsrücklagen (230 - 240)	0,00	0,00	-379.094,02
SA00	Saldo (00) Nettoergebnis nach Haushaltsrücklagen (Saldo 0 + Saldo 01)	150.600,00	-135.500,00	0,00

Finanzierungshaushalt Gesamt 1. Ebene (Anlage 1b)
- interne Vergütungen enthalten

MVAG	Mittelverwendungs- und -aufbringungsgruppen (1. Ebene)	VA 2025	VA 2024	RA 2023
OPERATIVE GEBARUNG				
311	Einzahlungen aus operativer Verwaltungstätigkeit	3.961.500,00	3.849.500,00	4.557.488,34
312	Einzahlungen aus Transfers	988.800,00	769.100,00	621.555,45
313	Einzahlungen aus Finanzerträgen	100,00	100,00	106,24
31	Summe Einzahlungen operative Gebarung	4.950.400,00	4.618.700,00	5.179.150,03
321	Auszahlungen aus Personalaufwand	977.500,00	832.500,00	671.693,25
322	Auszahlungen aus Sachaufwand	771.500,00	1.020.000,00	1.502.163,94
323	Auszahlungen aus Transfers	2.223.500,00	2.059.500,00	1.867.127,02
324	Auszahlungen aus Finanzaufwand	144.000,00	215.300,00	101.100,83
32	Summe Auszahlungen operative Gebarung	4.116.500,00	4.127.300,00	4.142.085,04
SA1	Saldo (1) Geldfluss aus der operativen Gebarung (31 – 32)	833.900,00	491.400,00	1.037.064,99
INVESTIVE GEBARUNG				
331	Einzahlungen aus der Investitionstätigkeit		12.800,00	
332	Einzahlungen aus der Rückzahlung von Darlehen sowie gewährten Vorschüssen			
333	Einzahlungen aus Kapitaltransfers	326.700,00	664.800,00	534.117,50
33	Summe Einzahlungen investive Gebarung	326.700,00	677.600,00	534.117,50
341	Auszahlungen aus der Investitionstätigkeit	750.800,00	1.580.000,00	3.362.372,63
342	Auszahlungen aus der Gewährung von Darlehen sowie gewährten Vorschüssen			
343	Auszahlungen aus Kapitaltransfers	30.000,00		9.000,00
34	Summe Auszahlungen investive Gebarung	780.800,00	1.580.000,00	3.371.372,63
SA2	Saldo (2) Geldfluss aus der investiven Gebarung (33 – 34)	-454.100,00	-902.400,00	-2.837.255,13
SA3	Saldo (3) Nettofinanzierungssaldo (Saldo 1 + Saldo 2)	379.800,00	-411.000,00	-1.800.190,14

MVAG	Mittelverwendungs- und -aufbringungsgruppen (1. Ebene)	VA 2025	VA 2024	RA 2023
FINANZIERUNGSTÄTIGKEIT				
351	Einzahlungen aus der Aufnahme von Finanzschulden		400.000,00	1.837.100,00
353	Einzahlungen infolge eines Kapitaltausches bei derivativen Finanzinstrumenten mit Grundgeschäft			
355	Einzahlungen aus dem Abgang von Finanzinstrumenten			
35	Summe Einzahlungen aus der Finanzierungstätigkeit	0,00	400.000,00	1.837.100,00
361	Auszahlungen aus der Tilgung von Finanzschulden	364.600,00	363.500,00	329.097,78
363	Auszahlungen infolge eines Kapitaltausches bei derivativen Finanzinstrumenten mit Grundgeschäft			
365	Auszahlungen für den Erwerb von Finanzinstrumenten			
36	Summe Auszahlungen aus der Finanzierungstätigkeit	364.600,00	363.500,00	329.097,78
SA4	Saldo (4) Geldfluss aus der Finanzierungstätigkeit (35 – 36)	-364.600,00	36.500,00	1.508.002,22
SA5	Saldo (5) Geldfluss aus der voranschlagswirksamen Gebarung (Saldo 3 + Saldo 4)	15.200,00	-374.500,00	-292.187,92

Ergebnishaushalt Gesamt 1. und 2. Ebene (Anlage 1a)
- interne Vergütungen enthalten

MVAG	Mittelverwendungs- und aufbringungsgruppen (1. und 2. Ebene)	VA 2025	VA 2024	RA 2023
211	Erträge aus der operativen Verwaltungstätigkeit	3.985.700,00	4.093.000,00	4.582.384,74
2111	Erträge aus eigenen Abgaben	668.000,00	754.600,00	918.709,15
2112	Erträge aus Ertragsanteilen	2.458.000,00	2.370.100,00	2.282.372,04
2113	Erträge aus Gebühren	549.300,00	490.100,00	459.970,85
2114	Erträge aus Leistungen	56.400,00	38.300,00	40.396,34
2115	Erträge aus Besitz und wirtschaftlicher Tätigkeit	122.100,00	99.500,00	99.078,09
2116	Erträge aus Veräußerung und sonstige Erträge	131.900,00	322.000,00	757.062,70
2117	Nicht finanzierungswirksame operative Erträge		18.400,00	24.795,57
212	Erträge aus Transfers	1.154.600,00	930.300,00	786.408,60
2121	Transferertrag von Trägern des öffentlichen Rechts	977.800,00	755.100,00	613.662,87
2122	Transferertrag von Beteiligungen			
2123	Transferertrag von Unternehmen (mit Finanzunternehmen)	10.500,00	13.200,00	7.892,58
2124	Transferertrag von Haushalten und Organisationen ohne Erwerbscharakter	500,00	800,00	
2125	Transferertrag vom Ausland			
2126	Investitions- und Tilgungszuschüsse zwischen Unternehmungen und Betrieben der Gebietskörperschaft und der Gebietskörperschaft			
2127	Nicht finanzierungswirksamer Transferertrag	165.800,00	161.200,00	164.853,15
213	Finanzerträge	100,00	100,00	106,24
2131	Erträge aus Zinsen	100,00	100,00	106,24
2132	Erträge aus Zinsen aus derivativen Finanzinstrumenten mit und ohne Grundgeschäft			
2133	Erträge aus Gewinnentnahmen von marktbestimmten Betrieben			
2134	Sonstige Finanzerträge			
2135	Erträge aus Dividenden/Gewinnausschüttungen			
2136	Sonstige nicht finanzierungswirksame Finanzerträge			
21	Summe Erträge	5.140.400,00	5.023.400,00	5.368.899,58
221	Personalaufwand	984.100,00	838.600,00	672.742,94
2211	Personalaufwand (Bezüge, Nebengebühren, Mehrleistungen)	776.900,00	653.600,00	520.994,77
2212	Gesetzlicher und freiwilliger Sozialaufwand	200.600,00	178.900,00	150.698,48
2213	Sonstiger Personalaufwand			
2214	Nicht finanzierungswirksamer Personalaufwand	6.600,00	6.100,00	1.049,69
222	Sachaufwand	1.608.200,00	2.045.500,00	2.346.581,70
2221	Gebrauchs- und Verbrauchsgüter, Handelswaren	96.100,00	132.200,00	104.573,91
2222	Verwaltungs- und Betriebsaufwand	119.700,00	149.400,00	131.203,88
2223	Leasing- und Mietaufwand	124.300,00	146.100,00	122.073,05
2224	Instandhaltung	54.700,00	137.700,00	128.543,38
2225	Sonstiger Sachaufwand	400.900,00	666.900,00	1.023.306,29
2226	Nicht finanzierungswirksamer Sachaufwand	812.500,00	813.200,00	836.881,19

MVAG	Mittelverwendungs- und aufbringungsgruppen (1. und 2. Ebene)	VA 2025	VA 2024	RA 2023
223	Transferaufwand	2.253.500,00	2.059.500,00	1.869.380,09
2231	Transferaufwand an Träger des öffentlichen Rechts	2.020.600,00	1.896.600,00	1.722.048,03
2232	Transferaufwand an Beteiligungen			
2233	Transferaufwand an Unternehmen (mit Finanzunternehmen)	191.000,00	110.900,00	117.328,35
2234	Transferaufwand an Haushalte und Organisationen ohne Erwerbscharakter	41.900,00	52.000,00	30.003,71
2235	Transferaufwand an das Ausland			
2236	Investitions- und Tilgungszuschüsse zwischen Unternehmungen und Betrieben der Gebietskörperschaft und der Gebietskörperschaft			
2237	Nicht finanzierungswirksamer Transferaufwand			
224	Finanzaufwand	144.000,00	215.300,00	101.100,83
2241	Aufwendungen für Zinsen	141.700,00	213.000,00	98.940,11
2242	Zinsen und sonstige Aufwendungen aus derivativen Finanzinstrumenten mit und ohne Grundgeschäft			
2243	Gewinnentnahmen von Unternehmungen und marktbestimmten Betrieben der Gebietskörperschaft (innerhalb der Gebietskörperschaft)			
2244	Sonstiger Finanzaufwand	2.300,00	2.300,00	2.160,72
2245	Nicht finanzierungswirksamer Finanzaufwand			
22	Summe Aufwendungen	4.989.800,00	5.158.900,00	4.989.805,56
SA0	Saldo (0) Nettoergebnis (21 - 22)	150.600,00	-135.500,00	379.094,02
230	Entnahmen von Haushaltsrücklagen	0,00	0,00	77.902,40
2301	Entnahmen von Haushaltsrücklagen			77.902,40
240	Zuweisungen an Haushaltsrücklagen	0,00	0,00	456.996,42
2401	Zuweisungen an Haushaltsrücklagen			456.996,42
SA01	Saldo (01) Haushaltsrücklagen (230 - 240)	0,00	0,00	-379.094,02
SA00	Saldo (00) Nettoergebnis nach Haushaltsrücklagen (Saldo 0 + Saldo 01)	150.600,00	-135.500,00	0,00

Finanzierungshaushalt Gesamt 1. und 2. Ebene (Anlage 1b)
- interne Vergütungen enthalten

MVAG	Mittelverwendungs- und aufbringungsgruppen (1. und 2. Ebene)	VA 2025	VA 2024	RA 2023
311	Einzahlungen aus operativer Verwaltungstätigkeit	3.961.500,00	3.849.500,00	4.557.488,34
3111	Einzahlungen aus eigenen Abgaben	668.000,00	754.600,00	918.528,65
3112	Einzahlungen aus Ertragsanteilen	2.458.000,00	2.370.100,00	2.282.372,04
3113	Einzahlungen aus Gebühren	549.300,00	490.100,00	460.029,18
3114	Einzahlungen aus Leistungen	56.400,00	38.300,00	40.391,03
3115	Einzahlungen aus Besitz und wirtschaftlicher Tätigkeit	122.100,00	99.500,00	99.079,76
3116	Einzahlungen aus Veräußerung von geringwertigen Wirtschaftsgütern (GWG) und sonstige Einzahlungen	107.700,00	96.900,00	757.087,68
312	Einzahlungen aus Transfers	988.800,00	769.100,00	621.555,45
3121	Transferzahlungen von Trägern des öffentlichen Rechts	977.800,00	755.100,00	613.662,87
3122	Transferzahlungen von Beteiligungen			
3123	Transferzahlungen von Unternehmen (inkl. Finanzunternehmen)	10.500,00	13.200,00	7.892,58
3124	Transferzahlungen von Haushalten und Organisationen ohne Erwerbscharakter	500,00	800,00	
3125	Transferzahlungen vom Ausland			
3126	Investitions- und Tilgungszuschüsse zwischen Unternehmungen und Betrieben der Gebietskörperschaft und der Gebietskörperschaft			
313	Einzahlungen aus Finanzerträgen	100,00	100,00	106,24
3131	Einzahlungen aus Zinserträgen	100,00	100,00	106,24
3132	Einzahlungen aus Zinsen aus derivativen Finanzinstrumenten mit und ohne Grundgeschäft			
3133	Einzahlungen aus Gewinnentnahmen von marktbestimmten Betrieben			
3134	Sonstige Einzahlungen aus Finanzerträgen			
3135	Einzahlungen aus Dividenden/Gewinnausschüttungen			
31	Summe Einzahlungen operative Gebarung	4.950.400,00	4.618.700,00	5.179.150,03
321	Auszahlungen aus Personalaufwand	977.500,00	832.500,00	671.693,25
3211	Auszahlungen für Personalaufwand (Bezüge, Nebengebühren, und Mehrleistungsvergütungen)	776.900,00	653.600,00	520.994,77
3212	Auszahlungen für gesetzliche und freiwillige Sozialaufwendungen	200.600,00	178.900,00	150.698,48
3213	Auszahlungen aus sonstigem Personalaufwand			
322	Auszahlungen aus Sachaufwand	771.500,00	1.020.000,00	1.502.163,94
3221	Auszahlungen für Gebrauchs- und Verbrauchsgüter, Handelswaren	96.100,00	132.200,00	104.732,52
3222	Auszahlungen für Verwaltungs- und Betriebsaufwand	119.700,00	149.400,00	125.300,91
3223	Auszahlungen für Leasing- und Mietaufwand	124.300,00	146.100,00	122.073,05
3224	Auszahlungen für Instandhaltung	54.700,00	137.700,00	128.543,38
3225	Sonstige Auszahlungen aus Sachaufwand	376.700,00	454.600,00	1.021.514,08
3226	Auszahlungen aus der Inanspruchnahme von Haftungen			
323	Auszahlungen aus Transfers	2.223.500,00	2.059.500,00	1.867.127,02
3231	Transferzahlungen an Träger des öffentlichen Rechts	2.020.600,00	1.896.600,00	1.722.048,03
3232	Transferzahlungen an Beteiligungen			

MVAG	Mittelverwendungs- und aufbringungsgruppen (1. und 2. Ebene)	VA 2025	VA 2024	RA 2023
3233	Transferzahlungen an Unternehmen (inkl. Finanzunternehmen)	161.000,00	110.900,00	108.328,35
3234	Transferzahlungen an Haushalte und Organisationen ohne Erwerbscharakter	41.900,00	52.000,00	36.750,64
3235	Transferzahlungen an das Ausland			
3236	Investitions- und Tilgungszuschüsse zwischen Unternehmungen und Betrieben der Gebietskörperschaft und der Gebietskörperschaft			
324	Auszahlungen aus Finanzaufwand	144.000,00	215.300,00	101.100,83
3241	Auszahlungen für Zinsen	141.700,00	213.000,00	98.940,11
3242	Auszahlungen für Zinsen aus derivativen Finanzinstrumenten mit und ohne Grundgeschäft			
3243	Auszahlungen aus Gewinnentnahmen von marktbestimmten Betrieben			
3244	Sonstige Auszahlungen aus Finanzaufwendungen	2.300,00	2.300,00	2.160,72
32	Summe Auszahlungen operative Gebarung	4.116.500,00	4.127.300,00	4.142.085,04
SA1	Saldo (1) Geldfluss aus der operativen Gebarung (31 – 32)	833.900,00	491.400,00	1.037.064,99
331	Einzahlungen aus der Investitionstätigkeit	0,00	12.800,00	0,00
3311	Einzahlungen aus der Veräußerung von immateriellem Vermögen			
3312	Einzahlungen aus der Veräußerung von Grundstücken und Grundstückeinrichtungen		12.800,00	
3313	Einzahlungen aus der Veräußerung von Gebäuden und Bauten			
3314	Einzahlungen aus der Veräußerung von technischen Anlagen, Fahrzeugen und Maschinen			
3315	Einzahlungen aus der Veräußerung von Amts-, Betriebs- und Geschäftsausstattung			
3316	Einzahlungen aus der Veräußerung von Kulturgütern			
3317	Einzahlungen aus der Veräußerung von Beteiligungen			
3318	Einzahlungen aus der Veräußerung von kofinanzierten Schutzbauten			
332	Einzahlungen aus der Rückzahlung von Darlehen sowie gewährten Vorschüssen	0,00	0,00	0,00
3321	Einzahlungen aus Darlehen an Träger des öffentlichen Rechts			
3322	Einzahlungen aus Darlehen an Beteiligungen			
3323	Einzahlungen aus Darlehen an Unternehmen und Haushalte			
3325	Einzahlungen aus Vorschüssen und Anzahlungen			
333	Einzahlungen aus Kapitaltransfers	326.700,00	664.800,00	534.117,50
3331	Kapitaltransferzahlungen von Trägern des öffentlichen Rechts	173.900,00	483.800,00	247.365,05
3332	Kapitaltransferzahlungen von Beteiligungen			
3333	Kapitaltransferzahlungen von Unternehmen			
3334	Kapitaltransferzahlungen von Haushalten und Organisationen ohne Erwerbscharakter	152.800,00	181.000,00	286.752,45
3335	Kapitaltransferzahlungen vom Ausland			
33	Summe Einzahlungen investive Gebarung	326.700,00	677.600,00	534.117,50
341	Auszahlungen aus der Investitionstätigkeit	750.800,00	1.580.000,00	3.362.372,63
3411	Auszahlungen für den Erwerb von immateriellem Vermögen	1.000,00	1.000,00	18.820,84

MVAG	Mittelverwendungs- und aufbringungsgruppen (1. und 2. Ebene)	VA 2025	VA 2024	RA 2023
3412	Auszahlungen für den Erwerb von Grundstücken und Grundstückseinrichtungen	211.400,00	748.500,00	998.633,23
3413	Auszahlungen für den Erwerb von Gebäuden und Bauten		414.300,00	1.951.393,95
3414	Auszahlungen für den Erwerb von technischen Anlagen, Fahrzeugen und Maschinen	538.400,00	413.100,00	153.250,00
3415	Auszahlungen für den Erwerb von Amts-, Betriebs- und Geschäftsausstattung		3.100,00	240.274,61
3416	Auszahlungen für den Erwerb von Kulturgütern			
3417	Auszahlungen für den Erwerb von Beteiligungen			
3418	Auszahlungen für den Erwerb von kofinanzierten Schutzbauten			
342	Auszahlungen aus der Gewährung von Darlehen sowie gewährten Vorschüssen	0,00	0,00	0,00
3421	Auszahlungen von Darlehen an Träger des öffentlichen Rechts			
3422	Auszahlungen von Darlehen an Beteiligungen			
3423	Auszahlungen von Darlehen an Unternehmen und Haushalte			
3425	Auszahlungen von Vorschüssen und Anzahlungen			
343	Auszahlungen aus Kapitaltransfers	30.000,00	0,00	9.000,00
3431	Kapitaltransferzahlungen an Träger des öffentlichen Rechts			
3432	Kapitaltransferzahlungen an Beteiligungen			
3433	Kapitaltransferzahlungen an Unternehmen (Finanzunternehmen)	30.000,00		9.000,00
3434	Kapitaltransferzahlungen an Haushalte und Organisationen ohne Erwerbscharakter			
3435	Kapitaltransferzahlungen an das Ausland			
34	Summe Auszahlungen investive Gebarung	780.800,00	1.580.000,00	3.371.372,63
SA2	Saldo (2) Geldfluss aus der investiven Gebarung (33 – 34)	-454.100,00	-902.400,00	-2.837.255,13
SA3	Saldo (3) Nettofinanzierungssaldo (Saldo 1 + Saldo 2)	379.800,00	-411.000,00	-1.800.190,14
351	Einzahlungen aus der Aufnahme von Finanzschulden	0,00	400.000,00	1.837.100,00
3511	Einzahlungen aus empfangenen Darlehen von öffentlichen Körperschaften und Rechtsträgern			
3512	Einzahlungen aus empfangenen Darlehen von Beteiligungen			
3513	Einzahlungen aus empfangenen Darlehen von Unternehmen und privaten Haushalten			
3514	Einzahlungen aus Finanzschulden (Finanzunternehmen)		400.000,00	1.837.100,00
3515	Einzahlungen aus Aufnahmen von Leasingverbindlichkeiten			
353	Einzahlungen infolge eines Kapitaltausches bei derivativen Finanzinstrumenten mit Grundgeschäft	0,00	0,00	0,00
3530	Einzahlungen infolge eines Kapitaltausches bei derivativen Finanzinstrumenten mit Grundgeschäft			
355	Einzahlungen aus dem Abgang von Finanzinstrumenten	0,00	0,00	0,00
3550	Einzahlungen aus dem Abgang von Finanzinstrumenten			
35	Summe Einzahlungen aus der Finanzierungstätigkeit	0,00	400.000,00	1.837.100,00

MVAG	Mittelverwendungs- und aufbringungsgruppen (1. und 2. Ebene)	VA 2025	VA 2024	RA 2023
361	Auszahlungen aus der Tilgung von Finanzschulden	364.600,00	363.500,00	329.097,78
3611	Auszahlungen aus empfangenen Darlehen von öffentlichen Körperschaften und Rechtsträgern	11.200,00	10.800,00	20.258,44
3612	Auszahlungen aus empfangenen Darlehen von Beteiligungen			
3613	Auszahlungen aus empfangenen Darlehen von Unternehmen und privaten Haushalten			
3614	Auszahlungen aus Finanzschulden	353.400,00	352.700,00	308.839,34
3615	Auszahlungen aus Rückzahlungen von Leasingverbindlichkeiten			
363	Auszahlungen infolge eines Kapitaltausches bei derivativen Finanzinstrumenten mit Grundgeschäft	0,00	0,00	0,00
3630	Auszahlungen infolge eines Kapitaltausches bei derivativen Finanzinstrumenten mit Grundgeschäft			
365	Auszahlungen für den Erwerb von Finanzinstrumenten	0,00	0,00	0,00
3650	Auszahlungen für den Erwerb von Finanzinstrumenten			
36	Summe Auszahlungen aus der Finanzierungstätigkeit	364.600,00	363.500,00	329.097,78
SA4	Saldo (4) Geldfluss aus der Finanzierungstätigkeit (35 – 36)	-364.600,00	36.500,00	1.508.002,22
SA5	Saldo (5) Geldfluss aus der voranschlagswirksamen Gebarung (Saldo 3 + Saldo 4)	15.200,00	-374.500,00	-292.187,92

Ergebnishaushalt Bereichsbudget 1. und 2. Ebene (Anlage 1a)

Vertretungskörper und allgemeine Verwaltung (Gruppe 0)

MVAG	Mittelverwendungs- und -aufbringungsgruppen (1. und 2. Ebene)	VA 2025	VA 2024	RA 2023
211	Erträge aus der operativen Verwaltungstätigkeit	37.900,00	12.600,00	30.058,02
2111	Erträge aus eigenen Abgaben			
2112	Erträge aus Ertragsanteilen			
2113	Erträge aus Gebühren			
2114	Erträge aus Leistungen	4.100,00	3.200,00	4.323,74
2115	Erträge aus Besitz und wirtschaftlicher Tätigkeit			
2116	Erträge aus Veräußerung und sonstige Erträge	33.800,00	4.300,00	5.971,53
2117	Nicht finanzierungswirksame operative Erträge		5.100,00	19.762,75
212	Erträge aus Transfers	5.000,00	5.900,00	4.974,82
2121	Transferertrag von Trägern des öffentlichen Rechts		900,00	
2122	Transferertrag von Beteiligungen			
2123	Transferertrag von Unternehmen (mit Finanzunternehmen)			
2124	Transferertrag von Haushalten und Organisationen ohne Erwerbscharakter			
2125	Transferertrag vom Ausland			
2126	Investitions- und Tilgungszuschüsse zwischen Unternehmungen und Betrieben der Gebietskörperschaft und der Gebietskörperschaft			
2127	Nicht finanzierungswirksamer Transferertrag	5.000,00	5.000,00	4.974,82
213	Finanzerträge	0,00	0,00	0,00
2131	Erträge aus Zinsen			
2132	Erträge aus Zinsen aus derivativen Finanzinstrumenten mit und ohne Grundgeschäft			
2133	Erträge aus Gewinnentnahmen von marktbestimmten Betrieben			
2134	Sonstige Finanzerträge			
2135	Erträge aus Dividenden/Gewinnausschüttungen			
2136	Sonstige nicht finanzierungswirksame Finanzerträge			
21	Summe Erträge	42.900,00	18.500,00	35.032,84
221	Personalaufwand	340.600,00	318.200,00	280.823,22
2211	Personalaufwand (Bezüge, Nebengebühren, Mehrleistungen)	269.900,00	245.500,00	211.145,86
2212	Gesetzlicher und freiwilliger Sozialaufwand	68.500,00	70.800,00	69.528,54
2213	Sonstiger Personalaufwand			
2214	Nicht finanzierungswirksamer Personalaufwand	2.200,00	1.900,00	148,82
222	Sachaufwand	330.500,00	345.100,00	292.251,72
2221	Gebrauchs- und Verbrauchsgüter, Handelswaren	12.900,00	17.500,00	16.690,53
2222	Verwaltungs- und Betriebsaufwand	30.500,00	35.900,00	34.312,46

Vertretungskörper und allgemeine Verwaltung (Gruppe 0)

MVAG	Mittelverwendungs- und -aufbringungsgruppen (1. und 2. Ebene)	VA 2025	VA 2024	RA 2023
2223	Leasing- und Mietaufwand			
2224	Instandhaltung	4.000,00	5.500,00	7.993,74
2225	Sonstiger Sachaufwand	240.700,00	242.900,00	184.005,66
2226	Nicht finanzierungswirksamer Sachaufwand	42.400,00	43.300,00	49.249,33
223	Transferaufwand	37.200,00	46.000,00	30.947,01
2231	Transferaufwand an Träger des öffentlichen Rechts	31.500,00	40.500,00	26.428,07
2232	Transferaufwand an Beteiligungen			
2233	Transferaufwand an Unternehmen (mit Finanzunternehmen)			
2234	Transferaufwand an Haushalte und Organisationen ohne Erwerbscharakter	5.700,00	5.500,00	4.518,94
2235	Transferaufwand an das Ausland			
2236	Investitions- und Tilgungszuschüsse zwischen Unternehmungen und Betrieben der Gebietskörperschaft und der Gebietskörperschaft			
2237	Nicht finanzierungswirksamer Transferaufwand			
224	Finanzaufwand	0,00	0,00	0,00
2241	Aufwendungen für Zinsen			
2242	Zinsen und sonstige Aufwendungen aus derivativen Finanzinstrumenten mit und ohne Grundgeschäft			
2243	Gewinnentnahmen von Unternehmungen und marktbestimmten Betrieben der Gebietskörperschaft (innerhalb der Gebietskörperschaft)			
2244	Sonstiger Finanzaufwand			
2245	Nicht finanzierungswirksamer Finanzaufwand			
22	Summe Aufwendungen	708.300,00	709.300,00	604.021,95
SA0	Saldo (0) Nettoergebnis (21 - 22)	-665.400,00	-690.800,00	-568.989,11
230	Entnahmen von Haushaltsrücklagen	0,00	0,00	0,00
2301	Entnahmen von Haushaltsrücklagen			
240	Zuweisungen an Haushaltsrücklagen	0,00	0,00	0,00
2401	Zuweisungen an Haushaltsrücklagen			
SA01	Saldo (01) Haushaltsrücklagen (230 - 240)	0,00	0,00	0,00
SA00	Saldo (00) Nettoergebnis nach Haushaltsrücklagen (Saldo 0 + Saldo 01)	-665.400,00	-690.800,00	-568.989,11

Öffentliche Ordnung und Sicherheit (Gruppe 1)

MVAG	Mittelverwendungs- und -aufbringungsgruppen (1. und 2. Ebene)	VA 2025	VA 2024	RA 2023
211	Erträge aus der operativen Verwaltungstätigkeit	3.900,00	9.600,00	7.161,38
2111	Erträge aus eigenen Abgaben			
2112	Erträge aus Ertragsanteilen			
2113	Erträge aus Gebühren			
2114	Erträge aus Leistungen	3.800,00	3.500,00	4.513,32
2115	Erträge aus Besitz und wirtschaftlicher Tätigkeit			
2116	Erträge aus Veräußerung und sonstige Erträge	100,00	6.100,00	2.648,06
2117	Nicht finanzierungswirksame operative Erträge			
212	Erträge aus Transfers	260.100,00	16.600,00	116.184,05
2121	Transferertrag von Trägern des öffentlichen Rechts	243.900,00	400,00	100.000,00
2122	Transferertrag von Beteiligungen			
2123	Transferertrag von Unternehmen (mit Finanzunternehmen)			
2124	Transferertrag von Haushalten und Organisationen ohne Erwerbscharakter			
2125	Transferertrag vom Ausland			
2126	Investitions- und Tilgungszuschüsse zwischen Unternehmungen und Betrieben der Gebietskörperschaft und der Gebietskörperschaft			
2127	Nicht finanzierungswirksamer Transferertrag	16.200,00	16.200,00	16.184,05
213	Finanzerträge	0,00	0,00	0,00
2131	Erträge aus Zinsen			
2132	Erträge aus Zinsen aus derivativen Finanzinstrumenten mit und ohne Grundgeschäft			
2133	Erträge aus Gewinnentnahmen von marktbestimmten Betrieben			
2134	Sonstige Finanzerträge			
2135	Erträge aus Dividenden/Gewinnausschüttungen			
2136	Sonstige nicht finanzierungswirksame Finanzerträge			
21	Summe Erträge	264.000,00	26.200,00	123.345,43
221	Personalaufwand	0,00	0,00	0,00
2211	Personalaufwand (Bezüge, Nebengebühren, Mehrleistungen)			
2212	Gesetzlicher und freiwilliger Sozialaufwand			
2213	Sonstiger Personalaufwand			
2214	Nicht finanzierungswirksamer Personalaufwand			
222	Sachaufwand	68.400,00	68.400,00	68.727,88
2221	Gebrauchs- und Verbrauchsgüter, Handelswaren	2.500,00	2.400,00	4.633,37
2222	Verwaltungs- und Betriebsaufwand	20.500,00	18.600,00	19.538,72

Öffentliche Ordnung und Sicherheit (Gruppe 1)

MVAG	Mittelverwendungs- und -aufbringungsgruppen (1. und 2. Ebene)	VA 2025	VA 2024	RA 2023
2223	Leasing- und Mietaufwand			
2224	Instandhaltung			
2225	Sonstiger Sachaufwand	12.500,00	14.500,00	11.606,19
2226	Nicht finanzierungswirksamer Sachaufwand	32.900,00	32.900,00	32.949,60
223	Transferaufwand	26.900,00	35.300,00	25.496,25
2231	Transferaufwand an Träger des öffentlichen Rechts	26.900,00	35.300,00	25.496,25
2232	Transferaufwand an Beteiligungen			
2233	Transferaufwand an Unternehmen (mit Finanzunternehmen)			
2234	Transferaufwand an Haushalte und Organisationen ohne Erwerbscharakter			
2235	Transferaufwand an das Ausland			
2236	Investitions- und Tilgungszuschüsse zwischen Unternehmungen und Betrieben der Gebietskörperschaft und der Gebietskörperschaft			
2237	Nicht finanzierungswirksamer Transferaufwand			
224	Finanzaufwand	0,00	0,00	0,00
2241	Aufwendungen für Zinsen			
2242	Zinsen und sonstige Aufwendungen aus derivativen Finanzinstrumenten mit und ohne Grundgeschäft			
2243	Gewinnentnahmen von Unternehmungen und marktbestimmten Betrieben der Gebietskörperschaft (innerhalb der Gebietskörperschaft)			
2244	Sonstiger Finanzaufwand			
2245	Nicht finanzierungswirksamer Finanzaufwand			
22	Summe Aufwendungen	95.300,00	103.700,00	94.224,13
SA0	Saldo (0) Nettoergebnis (21 - 22)	168.700,00	-77.500,00	29.121,30
230	Entnahmen von Haushaltsrücklagen	0,00	0,00	0,00
2301	Entnahmen von Haushaltsrücklagen			
240	Zuweisungen an Haushaltsrücklagen	0,00	0,00	0,00
2401	Zuweisungen an Haushaltsrücklagen			
SA01	Saldo (01) Haushaltsrücklagen (230 - 240)	0,00	0,00	0,00
SA00	Saldo (00) Nettoergebnis nach Haushaltsrücklagen (Saldo 0 + Saldo 01)	168.700,00	-77.500,00	29.121,30

Unterricht, Erziehung, Sport und Wissenschaft (Gruppe 2)

MVAG	Mittelverwendungs- und -aufbringungsgruppen (1. und 2. Ebene)	VA 2025	VA 2024	RA 2023
211	Erträge aus der operativen Verwaltungstätigkeit	35.100,00	78.200,00	666.430,69
2111	Erträge aus eigenen Abgaben			
2112	Erträge aus Ertragsanteilen			
2113	Erträge aus Gebühren	300,00	200,00	238,08
2114	Erträge aus Leistungen	27.200,00	28.700,00	28.492,09
2115	Erträge aus Besitz und wirtschaftlicher Tätigkeit			1,00
2116	Erträge aus Veräußerung und sonstige Erträge	7.600,00	49.300,00	635.495,19
2117	Nicht finanzierungswirksame operative Erträge			2.204,33
212	Erträge aus Transfers	219.800,00	132.900,00	56.496,89
2121	Transferertrag von Trägern des öffentlichen Rechts	208.800,00	121.600,00	47.042,17
2122	Transferertrag von Beteiligungen			
2123	Transferertrag von Unternehmen (mit Finanzunternehmen)	1.500,00	1.800,00	
2124	Transferertrag von Haushalten und Organisationen ohne Erwerbscharakter			
2125	Transferertrag vom Ausland			
2126	Investitions- und Tilgungszuschüsse zwischen Unternehmungen und Betrieben der Gebietskörperschaft und der Gebietskörperschaft			
2127	Nicht finanzierungswirksamer Transferertrag	9.500,00	9.500,00	9.454,72
213	Finanzerträge	0,00	0,00	0,00
2131	Erträge aus Zinsen			
2132	Erträge aus Zinsen aus derivativen Finanzinstrumenten mit und ohne Grundgeschäft			
2133	Erträge aus Gewinnentnahmen von marktbestimmten Betrieben			
2134	Sonstige Finanzerträge			
2135	Erträge aus Dividenden/Gewinnausschüttungen			
2136	Sonstige nicht finanzierungswirksame Finanzerträge			
21	Summe Erträge	254.900,00	211.100,00	722.927,58
221	Personalaufwand	489.400,00	373.700,00	294.733,07
2211	Personalaufwand (Bezüge, Nebengebühren, Mehrleistungen)	386.000,00	299.000,00	232.871,13
2212	Gesetzlicher und freiwilliger Sozialaufwand	100.200,00	71.500,00	61.100,69
2213	Sonstiger Personalaufwand			
2214	Nicht finanzierungswirksamer Personalaufwand	3.200,00	3.200,00	761,25
222	Sachaufwand	260.900,00	313.100,00	274.415,49
2221	Gebrauchs- und Verbrauchsgüter, Handelswaren	45.500,00	63.800,00	44.983,50
2222	Verwaltungs- und Betriebsaufwand	25.000,00	26.100,00	23.398,59

Unterricht, Erziehung, Sport und Wissenschaft (Gruppe 2)

MVAG	Mittelverwendungs- und -aufbringungsgruppen (1. und 2. Ebene)	VA 2025	VA 2024	RA 2023
2223	Leasing- und Mietaufwand	118.000,00	140.000,00	116.204,93
2224	Instandhaltung	7.000,00	8.000,00	9.100,85
2225	Sonstiger Sachaufwand	32.700,00	37.500,00	28.107,16
2226	Nicht finanzierungswirksamer Sachaufwand	32.700,00	37.700,00	52.620,46
223	Transferaufwand	426.800,00	363.100,00	367.299,72
2231	Transferaufwand an Träger des öffentlichen Rechts	274.300,00	260.600,00	267.853,35
2232	Transferaufwand an Beteiligungen			
2233	Transferaufwand an Unternehmen (mit Finanzunternehmen)	150.000,00	100.000,00	97.500,00
2234	Transferaufwand an Haushalte und Organisationen ohne Erwerbscharakter	2.500,00	2.500,00	1.946,37
2235	Transferaufwand an das Ausland			
2236	Investitions- und Tilgungszuschüsse zwischen Unternehmungen und Betrieben der Gebietskörperschaft und der Gebietskörperschaft			
2237	Nicht finanzierungswirksamer Transferaufwand			
224	Finanzaufwand	43.500,00	47.100,00	3.675,48
2241	Aufwendungen für Zinsen	43.500,00	47.100,00	3.675,48
2242	Zinsen und sonstige Aufwendungen aus derivativen Finanzinstrumenten mit und ohne Grundgeschäft			
2243	Gewinnentnahmen von Unternehmungen und marktbestimmten Betrieben der Gebietskörperschaft (innerhalb der Gebietskörperschaft)			
2244	Sonstiger Finanzaufwand			
2245	Nicht finanzierungswirksamer Finanzaufwand			
22	Summe Aufwendungen	1.220.600,00	1.097.000,00	940.123,76
SA0	Saldo (0) Nettoergebnis (21 - 22)	-965.700,00	-885.900,00	-217.196,18
230	Entnahmen von Haushaltsrücklagen	0,00	0,00	0,00
2301	Entnahmen von Haushaltsrücklagen			
240	Zuweisungen an Haushaltsrücklagen	0,00	0,00	0,00
2401	Zuweisungen an Haushaltsrücklagen			
SA01	Saldo (01) Haushaltsrücklagen (230 - 240)	0,00	0,00	0,00
SA00	Saldo (00) Nettoergebnis nach Haushaltsrücklagen (Saldo 0 + Saldo 01)	-965.700,00	-885.900,00	-217.196,18

Kunst, Kultur und Kultus (Gruppe 3)

MVAG	Mittelverwendungs- und -aufbringungsgruppen (1. und 2. Ebene)	VA 2025	VA 2024	RA 2023
211	Erträge aus der operativen Verwaltungstätigkeit	0,00	6.200,00	2.573,36
2111	Erträge aus eigenen Abgaben			
2112	Erträge aus Ertragsanteilen			
2113	Erträge aus Gebühren			
2114	Erträge aus Leistungen			
2115	Erträge aus Besitz und wirtschaftlicher Tätigkeit			1,00
2116	Erträge aus Veräußerung und sonstige Erträge		6.200,00	2.572,36
2117	Nicht finanzierungswirksame operative Erträge			
212	Erträge aus Transfers	400,00	800,00	436,02
2121	Transferertrag von Trägern des öffentlichen Rechts		400,00	
2122	Transferertrag von Beteiligungen			
2123	Transferertrag von Unternehmen (mit Finanzunternehmen)			
2124	Transferertrag von Haushalten und Organisationen ohne Erwerbscharakter			
2125	Transferertrag vom Ausland			
2126	Investitions- und Tilgungszuschüsse zwischen Unternehmungen und Betrieben der Gebietskörperschaft und der Gebietskörperschaft			
2127	Nicht finanzierungswirksamer Transferertrag	400,00	400,00	436,02
213	Finanzerträge	0,00	0,00	0,00
2131	Erträge aus Zinsen			
2132	Erträge aus Zinsen aus derivativen Finanzinstrumenten mit und ohne Grundgeschäft			
2133	Erträge aus Gewinnentnahmen von marktbestimmten Betrieben			
2134	Sonstige Finanzerträge			
2135	Erträge aus Dividenden/Gewinnausschüttungen			
2136	Sonstige nicht finanzierungswirksame Finanzerträge			
21	Summe Erträge	400,00	7.000,00	3.009,38
221	Personalaufwand	17.900,00	16.100,00	13.399,84
2211	Personalaufwand (Bezüge, Nebengebühren, Mehrleistungen)	14.100,00	12.700,00	10.603,27
2212	Gesetzlicher und freiwilliger Sozialaufwand	3.700,00	3.200,00	2.666,45
2213	Sonstiger Personalaufwand			
2214	Nicht finanzierungswirksamer Personalaufwand	100,00	200,00	130,12
222	Sachaufwand	21.600,00	28.200,00	25.829,02
2221	Gebrauchs- und Verbrauchsgüter, Handelswaren	400,00	1.600,00	1.671,02
2222	Verwaltungs- und Betriebsaufwand	3.700,00	4.200,00	1.073,24

Kunst, Kultur und Kultus (Gruppe 3)

MVAG	Mittelverwendungs- und -aufbringungsgruppen (1. und 2. Ebene)	VA 2025	VA 2024	RA 2023
2223	Leasing- und Mietaufwand			1,00
2224	Instandhaltung	1.500,00	100,00	880,22
2225	Sonstiger Sachaufwand	11.700,00	18.000,00	17.921,81
2226	Nicht finanzierungswirksamer Sachaufwand	4.300,00	4.300,00	4.281,73
223	Transferaufwand	119.400,00	119.700,00	103.422,19
2231	Transferaufwand an Träger des öffentlichen Rechts	113.300,00	104.100,00	97.372,19
2232	Transferaufwand an Beteiligungen			
2233	Transferaufwand an Unternehmen (mit Finanzunternehmen)			
2234	Transferaufwand an Haushalte und Organisationen ohne Erwerbscharakter	6.100,00	15.600,00	6.050,00
2235	Transferaufwand an das Ausland			
2236	Investitions- und Tilgungszuschüsse zwischen Unternehmungen und Betrieben der Gebietskörperschaft und der Gebietskörperschaft			
2237	Nicht finanzierungswirksamer Transferaufwand			
224	Finanzaufwand	0,00	0,00	0,00
2241	Aufwendungen für Zinsen			
2242	Zinsen und sonstige Aufwendungen aus derivativen Finanzinstrumenten mit und ohne Grundgeschäft			
2243	Gewinnentnahmen von Unternehmungen und marktbestimmten Betrieben der Gebietskörperschaft (innerhalb der Gebietskörperschaft)			
2244	Sonstiger Finanzaufwand			
2245	Nicht finanzierungswirksamer Finanzaufwand			
22	Summe Aufwendungen	158.900,00	164.000,00	142.651,05
SA0	Saldo (0) Nettoergebnis (21 - 22)	-158.500,00	-157.000,00	-139.641,67
230	Entnahmen von Haushaltsrücklagen	0,00	0,00	0,00
2301	Entnahmen von Haushaltsrücklagen			
240	Zuweisungen an Haushaltsrücklagen	0,00	0,00	0,00
2401	Zuweisungen an Haushaltsrücklagen			
SA01	Saldo (01) Haushaltsrücklagen (230 - 240)	0,00	0,00	0,00
SA00	Saldo (00) Nettoergebnis nach Haushaltsrücklagen (Saldo 0 + Saldo 01)	-158.500,00	-157.000,00	-139.641,67

Soziale Wohlfahrt und Wohnbauförderung (Gruppe 4)

MVAG	Mittelverwendungs- und -aufbringungsgruppen (1. und 2. Ebene)	VA 2025	VA 2024	RA 2023
211	Erträge aus der operativen Verwaltungstätigkeit	0,00	0,00	0,00
2111	Erträge aus eigenen Abgaben			
2112	Erträge aus Ertragsanteilen			
2113	Erträge aus Gebühren			
2114	Erträge aus Leistungen			
2115	Erträge aus Besitz und wirtschaftlicher Tätigkeit			
2116	Erträge aus Veräußerung und sonstige Erträge			
2117	Nicht finanzierungswirksame operative Erträge			
212	Erträge aus Transfers	2.400,00	2.400,00	2.488,32
2121	Transferertrag von Trägern des öffentlichen Rechts	2.400,00	2.400,00	2.488,32
2122	Transferertrag von Beteiligungen			
2123	Transferertrag von Unternehmen (mit Finanzunternehmen)			
2124	Transferertrag von Haushalten und Organisationen ohne Erwerbscharakter			
2125	Transferertrag vom Ausland			
2126	Investitions- und Tilgungszuschüsse zwischen Unternehmungen und Betrieben der Gebietskörperschaft und der Gebietskörperschaft			
2127	Nicht finanzierungswirksamer Transferertrag			
213	Finanzerträge	0,00	0,00	0,00
2131	Erträge aus Zinsen			
2132	Erträge aus Zinsen aus derivativen Finanzinstrumenten mit und ohne Grundgeschäft			
2133	Erträge aus Gewinnentnahmen von marktbestimmten Betrieben			
2134	Sonstige Finanzerträge			
2135	Erträge aus Dividenden/Gewinnausschüttungen			
2136	Sonstige nicht finanzierungswirksame Finanzerträge			
21	Summe Erträge	2.400,00	2.400,00	2.488,32
221	Personalaufwand	0,00	0,00	0,00
2211	Personalaufwand (Bezüge, Nebengebühren, Mehrleistungen)			
2212	Gesetzlicher und freiwilliger Sozialaufwand			
2213	Sonstiger Personalaufwand			
2214	Nicht finanzierungswirksamer Personalaufwand			
222	Sachaufwand	4.700,00	5.000,00	2.942,11
2221	Gebrauchs- und Verbrauchsgüter, Handelswaren	1.800,00	1.800,00	1.538,00
2222	Verwaltungs- und Betriebsaufwand	1.500,00	1.500,00	482,41

Soziale Wohlfahrt und Wohnbauförderung (Gruppe 4)

MVAG	Mittelverwendungs- und -aufbringungsgruppen (1. und 2. Ebene)	VA 2025	VA 2024	RA 2023
2223	Leasing- und Mietaufwand			
2224	Instandhaltung	400,00	700,00	74,20
2225	Sonstiger Sachaufwand	1.000,00	1.000,00	847,50
2226	Nicht finanzierungswirksamer Sachaufwand			
223	Transferaufwand	572.000,00	528.000,00	445.819,03
2231	Transferaufwand an Träger des öffentlichen Rechts	564.000,00	519.000,00	440.445,15
2232	Transferaufwand an Beteiligungen			
2233	Transferaufwand an Unternehmen (mit Finanzunternehmen)			
2234	Transferaufwand an Haushalte und Organisationen ohne Erwerbscharakter	8.000,00	9.000,00	5.373,88
2235	Transferaufwand an das Ausland			
2236	Investitions- und Tilgungszuschüsse zwischen Unternehmungen und Betrieben der Gebietskörperschaft und der Gebietskörperschaft			
2237	Nicht finanzierungswirksamer Transferaufwand			
224	Finanzaufwand	0,00	0,00	0,00
2241	Aufwendungen für Zinsen			
2242	Zinsen und sonstige Aufwendungen aus derivativen Finanzinstrumenten mit und ohne Grundgeschäft			
2243	Gewinnentnahmen von Unternehmungen und marktbestimmten Betrieben der Gebietskörperschaft (innerhalb der Gebietskörperschaft)			
2244	Sonstiger Finanzaufwand			
2245	Nicht finanzierungswirksamer Finanzaufwand			
22	Summe Aufwendungen	576.700,00	533.000,00	448.761,14
SA0	Saldo (0) Nettoergebnis (21 - 22)	-574.300,00	-530.600,00	-446.272,82
230	Entnahmen von Haushaltsrücklagen	0,00	0,00	0,00
2301	Entnahmen von Haushaltsrücklagen			
240	Zuweisungen an Haushaltsrücklagen	0,00	0,00	0,00
2401	Zuweisungen an Haushaltsrücklagen			
SA01	Saldo (01) Haushaltsrücklagen (230 - 240)	0,00	0,00	0,00
SA00	Saldo (00) Nettoergebnis nach Haushaltsrücklagen (Saldo 0 + Saldo 01)	-574.300,00	-530.600,00	-446.272,82

Gesundheit (Gruppe 5)

MVAG	Mittelverwendungs- und -aufbringungsgruppen (1. und 2. Ebene)	VA 2025	VA 2024	RA 2023
211	Erträge aus der operativen Verwaltungstätigkeit	3.500,00	4.000,00	6.954,76
2111	Erträge aus eigenen Abgaben			
2112	Erträge aus Ertragsanteilen			
2113	Erträge aus Gebühren			
2114	Erträge aus Leistungen			375,00
2115	Erträge aus Besitz und wirtschaftlicher Tätigkeit			
2116	Erträge aus Veräußerung und sonstige Erträge	3.500,00	4.000,00	6.579,76
2117	Nicht finanzierungswirksame operative Erträge			
212	Erträge aus Transfers	0,00	0,00	172,00
2121	Transferertrag von Trägern des öffentlichen Rechts			172,00
2122	Transferertrag von Beteiligungen			
2123	Transferertrag von Unternehmen (mit Finanzunternehmen)			
2124	Transferertrag von Haushalten und Organisationen ohne Erwerbscharakter			
2125	Transferertrag vom Ausland			
2126	Investitions- und Tilgungszuschüsse zwischen Unternehmungen und Betrieben der Gebietskörperschaft und der Gebietskörperschaft			
2127	Nicht finanzierungswirksamer Transferertrag			
213	Finanzerträge	0,00	0,00	0,00
2131	Erträge aus Zinsen			
2132	Erträge aus Zinsen aus derivativen Finanzinstrumenten mit und ohne Grundgeschäft			
2133	Erträge aus Gewinnentnahmen von marktbestimmten Betrieben			
2134	Sonstige Finanzerträge			
2135	Erträge aus Dividenden/Gewinnausschüttungen			
2136	Sonstige nicht finanzierungswirksame Finanzerträge			
21	Summe Erträge	3.500,00	4.000,00	7.126,76
221	Personalaufwand	0,00	0,00	0,00
2211	Personalaufwand (Bezüge, Nebengebühren, Mehrleistungen)			
2212	Gesetzlicher und freiwilliger Sozialaufwand			
2213	Sonstiger Personalaufwand			
2214	Nicht finanzierungswirksamer Personalaufwand			
222	Sachaufwand	7.200,00	9.200,00	29.681,64
2221	Gebrauchs- und Verbrauchsgüter, Handelswaren			
2222	Verwaltungs- und Betriebsaufwand	2.400,00	3.700,00	6.043,76

Gesundheit (Gruppe 5)

MVAG	Mittelverwendungs- und -aufbringungsgruppen (1. und 2. Ebene)	VA 2025	VA 2024	RA 2023
2223	Leasing- und Mietaufwand			
2224	Instandhaltung	300,00	300,00	135,96
2225	Sonstiger Sachaufwand	3.300,00	4.000,00	22.350,22
2226	Nicht finanzierungswirksamer Sachaufwand	1.200,00	1.200,00	1.151,70
223	Transferaufwand	797.500,00	720.500,00	658.440,33
2231	Transferaufwand an Träger des öffentlichen Rechts	785.700,00	708.800,00	646.805,45
2232	Transferaufwand an Beteiligungen			
2233	Transferaufwand an Unternehmen (mit Finanzunternehmen)			
2234	Transferaufwand an Haushalte und Organisationen ohne Erwerbscharakter	11.800,00	11.700,00	11.634,88
2235	Transferaufwand an das Ausland			
2236	Investitions- und Tilgungszuschüsse zwischen Unternehmungen und Betrieben der Gebietskörperschaft und der Gebietskörperschaft			
2237	Nicht finanzierungswirksamer Transferaufwand			
224	Finanzaufwand	0,00	0,00	0,00
2241	Aufwendungen für Zinsen			
2242	Zinsen und sonstige Aufwendungen aus derivativen Finanzinstrumenten mit und ohne Grundgeschäft			
2243	Gewinnentnahmen von Unternehmungen und marktbestimmten Betrieben der Gebietskörperschaft (innerhalb der Gebietskörperschaft)			
2244	Sonstiger Finanzaufwand			
2245	Nicht finanzierungswirksamer Finanzaufwand			
22	Summe Aufwendungen	804.700,00	729.700,00	688.121,97
SA0	Saldo (0) Nettoergebnis (21 - 22)	-801.200,00	-725.700,00	-680.995,21
230	Entnahmen von Haushaltsrücklagen	0,00	0,00	0,00
2301	Entnahmen von Haushaltsrücklagen			
240	Zuweisungen an Haushaltsrücklagen	0,00	0,00	0,00
2401	Zuweisungen an Haushaltsrücklagen			
SA01	Saldo (01) Haushaltsrücklagen (230 - 240)	0,00	0,00	0,00
SA00	Saldo (00) Nettoergebnis nach Haushaltsrücklagen (Saldo 0 + Saldo 01)	-801.200,00	-725.700,00	-680.995,21

Straßen- und Wasserbau, Verkehr (Gruppe 6)

MVAG	Mittelverwendungs- und -aufbringungsgruppen (1. und 2. Ebene)	VA 2025	VA 2024	RA 2023
211	Erträge aus der operativen Verwaltungstätigkeit	18.500,00	139.200,00	27.484,01
2111	Erträge aus eigenen Abgaben			
2112	Erträge aus Ertragsanteilen			
2113	Erträge aus Gebühren			
2114	Erträge aus Leistungen	18.500,00		
2115	Erträge aus Besitz und wirtschaftlicher Tätigkeit			
2116	Erträge aus Veräußerung und sonstige Erträge		139.200,00	27.240,28
2117	Nicht finanzierungswirksame operative Erträge			243,73
212	Erträge aus Transfers	198.700,00	301.600,00	245.598,90
2121	Transferertrag von Trägern des öffentlichen Rechts	180.900,00	288.300,00	231.172,86
2122	Transferertrag von Beteiligungen			
2123	Transferertrag von Unternehmen (mit Finanzunternehmen)			
2124	Transferertrag von Haushalten und Organisationen ohne Erwerbscharakter	500,00	800,00	
2125	Transferertrag vom Ausland			
2126	Investitions- und Tilgungszuschüsse zwischen Unternehmungen und Betrieben der Gebietskörperschaft und der Gebietskörperschaft			
2127	Nicht finanzierungswirksamer Transferertrag	17.300,00	12.500,00	14.426,04
213	Finanzerträge	0,00	0,00	0,00
2131	Erträge aus Zinsen			
2132	Erträge aus Zinsen aus derivativen Finanzinstrumenten mit und ohne Grundgeschäft			
2133	Erträge aus Gewinnentnahmen von marktbestimmten Betrieben			
2134	Sonstige Finanzerträge			
2135	Erträge aus Dividenden/Gewinnausschüttungen			
2136	Sonstige nicht finanzierungswirksame Finanzerträge			
21	Summe Erträge	217.200,00	440.800,00	273.082,91
221	Personalaufwand	27.500,00	25.900,00	15.593,66
2211	Personalaufwand (Bezüge, Nebengebühren, Mehrleistungen)	22.500,00	20.200,00	12.517,35
2212	Gesetzlicher und freiwilliger Sozialaufwand	4.800,00	5.500,00	3.076,31
2213	Sonstiger Personalaufwand			
2214	Nicht finanzierungswirksamer Personalaufwand	200,00	200,00	
222	Sachaufwand	129.600,00	155.000,00	157.456,52
2221	Gebrauchs- und Verbrauchsgüter, Handelswaren	2.000,00	4.800,00	2.998,89
2222	Verwaltungs- und Betriebsaufwand	300,00	700,00	510,24

Straßen- und Wasserbau, Verkehr (Gruppe 6)

MVAG	Mittelverwendungs- und -aufbringungsgruppen (1. und 2. Ebene)	VA 2025	VA 2024	RA 2023
2223	Leasing- und Mietaufwand			
2224	Instandhaltung	3.000,00	28.200,00	33.762,27
2225	Sonstiger Sachaufwand		5.100,00	154,60
2226	Nicht finanzierungswirksamer Sachaufwand	124.300,00	116.200,00	120.030,52
223	Transferaufwand	5.500,00	5.400,00	5.413,10
2231	Transferaufwand an Träger des öffentlichen Rechts	5.500,00	5.400,00	5.413,10
2232	Transferaufwand an Beteiligungen			
2233	Transferaufwand an Unternehmen (mit Finanzunternehmen)			
2234	Transferaufwand an Haushalte und Organisationen ohne Erwerbscharakter			
2235	Transferaufwand an das Ausland			
2236	Investitions- und Tilgungszuschüsse zwischen Unternehmungen und Betrieben der Gebietskörperschaft und der Gebietskörperschaft			
2237	Nicht finanzierungswirksamer Transferaufwand			
224	Finanzaufwand	28.900,00	54.200,00	34.441,46
2241	Aufwendungen für Zinsen	28.900,00	54.200,00	34.441,46
2242	Zinsen und sonstige Aufwendungen aus derivativen Finanzinstrumenten mit und ohne Grundgeschäft			
2243	Gewinnentnahmen von Unternehmungen und marktbestimmten Betrieben der Gebietskörperschaft (innerhalb der Gebietskörperschaft)			
2244	Sonstiger Finanzaufwand			
2245	Nicht finanzierungswirksamer Finanzaufwand			
22	Summe Aufwendungen	191.500,00	240.500,00	212.904,74
SA0	Saldo (0) Nettoergebnis (21 - 22)	25.700,00	200.300,00	60.178,17
230	Entnahmen von Haushaltsrücklagen	0,00	0,00	0,00
2301	Entnahmen von Haushaltsrücklagen			
240	Zuweisungen an Haushaltsrücklagen	0,00	0,00	0,00
2401	Zuweisungen an Haushaltsrücklagen			
SA01	Saldo (01) Haushaltsrücklagen (230 - 240)	0,00	0,00	0,00
SA00	Saldo (00) Nettoergebnis nach Haushaltsrücklagen (Saldo 0 + Saldo 01)	25.700,00	200.300,00	60.178,17

Wirtschaftsförderung (Gruppe 7)

MVAG	Mittelverwendungs- und -aufbringungsgruppen (1. und 2. Ebene)	VA 2025	VA 2024	RA 2023
211	Erträge aus der operativen Verwaltungstätigkeit	6.800,00	28.300,00	7.341,21
2111	Erträge aus eigenen Abgaben			
2112	Erträge aus Ertragsanteilen			
2113	Erträge aus Gebühren			
2114	Erträge aus Leistungen	300,00	200,00	269,00
2115	Erträge aus Besitz und wirtschaftlicher Tätigkeit			
2116	Erträge aus Veräußerung und sonstige Erträge	6.500,00	28.100,00	7.072,21
2117	Nicht finanzierungswirksame operative Erträge			
212	Erträge aus Transfers	64.500,00	66.100,00	51.060,18
2121	Transferertrag von Trägern des öffentlichen Rechts	25.000,00	24.900,00	9.000,00
2122	Transferertrag von Beteiligungen			
2123	Transferertrag von Unternehmen (mit Finanzunternehmen)			
2124	Transferertrag von Haushalten und Organisationen ohne Erwerbscharakter			
2125	Transferertrag vom Ausland			
2126	Investitions- und Tilgungszuschüsse zwischen Unternehmungen und Betrieben der Gebietskörperschaft und der Gebietskörperschaft			
2127	Nicht finanzierungswirksamer Transferertrag	39.500,00	41.200,00	42.060,18
213	Finanzerträge	0,00	0,00	0,00
2131	Erträge aus Zinsen			
2132	Erträge aus Zinsen aus derivativen Finanzinstrumenten mit und ohne Grundgeschäft			
2133	Erträge aus Gewinnentnahmen von marktbestimmten Betrieben			
2134	Sonstige Finanzerträge			
2135	Erträge aus Dividenden/Gewinnausschüttungen			
2136	Sonstige nicht finanzierungswirksame Finanzerträge			
21	Summe Erträge	71.300,00	94.400,00	58.401,39
221	Personalaufwand	0,00	0,00	0,00
2211	Personalaufwand (Bezüge, Nebengebühren, Mehrleistungen)			
2212	Gesetzlicher und freiwilliger Sozialaufwand			
2213	Sonstiger Personalaufwand			
2214	Nicht finanzierungswirksamer Personalaufwand			
222	Sachaufwand	353.000,00	362.900,00	354.832,76
2221	Gebrauchs- und Verbrauchsgüter, Handelswaren	1.200,00	6.500,00	1.652,47
2222	Verwaltungs- und Betriebsaufwand	300,00	200,00	561,91

Wirtschaftsförderung (Gruppe 7)

MVAG	Mittelverwendungs- und -aufbringungsgruppen (1. und 2. Ebene)	VA 2025	VA 2024	RA 2023
2223	Leasing- und Mietaufwand			
2224	Instandhaltung	200,00	2.800,00	17,98
2225	Sonstiger Sachaufwand	6.900,00	10.300,00	9.766,18
2226	Nicht finanzierungswirksamer Sachaufwand	344.400,00	343.100,00	342.834,22
223	Transferaufwand	18.800,00	18.600,00	11.307,99
2231	Transferaufwand an Träger des öffentlichen Rechts			
2232	Transferaufwand an Beteiligungen			
2233	Transferaufwand an Unternehmen (mit Finanzunternehmen)	11.000,00	10.900,00	10.828,35
2234	Transferaufwand an Haushalte und Organisationen ohne Erwerbscharakter	7.800,00	7.700,00	479,64
2235	Transferaufwand an das Ausland			
2236	Investitions- und Tilgungszuschüsse zwischen Unternehmungen und Betrieben der Gebietskörperschaft und der Gebietskörperschaft			
2237	Nicht finanzierungswirksamer Transferaufwand			
224	Finanzaufwand	0,00	0,00	0,00
2241	Aufwendungen für Zinsen			
2242	Zinsen und sonstige Aufwendungen aus derivativen Finanzinstrumenten mit und ohne Grundgeschäft			
2243	Gewinnentnahmen von Unternehmungen und marktbestimmten Betrieben der Gebietskörperschaft (innerhalb der Gebietskörperschaft)			
2244	Sonstiger Finanzaufwand			
2245	Nicht finanzierungswirksamer Finanzaufwand			
22	Summe Aufwendungen	371.800,00	381.500,00	366.140,75
SA0	Saldo (0) Nettoergebnis (21 - 22)	-300.500,00	-287.100,00	-307.739,36
230	Entnahmen von Haushaltsrücklagen	0,00	0,00	0,00
2301	Entnahmen von Haushaltsrücklagen			
240	Zuweisungen an Haushaltsrücklagen	0,00	0,00	0,00
2401	Zuweisungen an Haushaltsrücklagen			
SA01	Saldo (01) Haushaltsrücklagen (230 - 240)	0,00	0,00	0,00
SA00	Saldo (00) Nettoergebnis nach Haushaltsrücklagen (Saldo 0 + Saldo 01)	-300.500,00	-287.100,00	-307.739,36

Dienstleistungen (Gruppe 8)

MVAG	Mittelverwendungs- und -aufbringungsgruppen (1. und 2. Ebene)	VA 2025	VA 2024	RA 2023
211	Erträge aus der operativen Verwaltungstätigkeit	749.000,00	681.000,00	623.557,24
2111	Erträge aus eigenen Abgaben			
2112	Erträge aus Ertragsanteilen			
2113	Erträge aus Gebühren	549.000,00	489.900,00	459.732,77
2114	Erträge aus Leistungen	2.500,00	2.700,00	2.423,19
2115	Erträge aus Besitz und wirtschaftlicher Tätigkeit	122.100,00	99.500,00	99.076,09
2116	Erträge aus Veräußerung und sonstige Erträge	75.400,00	75.600,00	59.740,43
2117	Nicht finanzierungswirksame operative Erträge		13.300,00	2.584,76
212	Erträge aus Transfers	100.600,00	144.900,00	100.929,32
2121	Transferertrag von Trägern des öffentlichen Rechts	13.700,00	57.100,00	15.719,42
2122	Transferertrag von Beteiligungen			
2123	Transferertrag von Unternehmen (mit Finanzunternehmen)	9.000,00	11.400,00	7.892,58
2124	Transferertrag von Haushalten und Organisationen ohne Erwerbscharakter			
2125	Transferertrag vom Ausland			
2126	Investitions- und Tilgungszuschüsse zwischen Unternehmungen und Betrieben der Gebietskörperschaft und der Gebietskörperschaft			
2127	Nicht finanzierungswirksamer Transferertrag	77.900,00	76.400,00	77.317,32
213	Finanzerträge	0,00	0,00	0,00
2131	Erträge aus Zinsen			
2132	Erträge aus Zinsen aus derivativen Finanzinstrumenten mit und ohne Grundgeschäft			
2133	Erträge aus Gewinnentnahmen von marktbestimmten Betrieben			
2134	Sonstige Finanzerträge			
2135	Erträge aus Dividenden/Gewinnausschüttungen			
2136	Sonstige nicht finanzierungswirksame Finanzerträge			
21	Summe Erträge	849.600,00	825.900,00	724.486,56
221	Personalaufwand	108.700,00	100.800,00	68.193,15
2211	Personalaufwand (Bezüge, Nebengebühren, Mehrleistungen)	84.400,00	76.200,00	53.857,16
2212	Gesetzlicher und freiwilliger Sozialaufwand	23.400,00	24.000,00	14.326,49
2213	Sonstiger Personalaufwand			
2214	Nicht finanzierungswirksamer Personalaufwand	900,00	600,00	9,50
222	Sachaufwand	432.200,00	546.200,00	472.760,04
2221	Gebrauchs- und Verbrauchsgüter, Handelswaren	29.800,00	33.800,00	30.406,13
2222	Verwaltungs- und Betriebsaufwand	35.500,00	58.500,00	45.282,55

Dienstleistungen (Gruppe 8)

MVAG	Mittelverwendungs- und -aufbringungsgruppen (1. und 2. Ebene)	VA 2025	VA 2024	RA 2023
2223	Leasing- und Mietaufwand	6.300,00	6.100,00	5.867,12
2224	Instandhaltung	38.300,00	92.100,00	76.578,16
2225	Sonstiger Sachaufwand	92.000,00	121.200,00	80.862,45
2226	Nicht finanzierungswirksamer Sachaufwand	230.300,00	234.500,00	233.763,63
223	Transferaufwand	225.400,00	198.900,00	198.283,62
2231	Transferaufwand an Träger des öffentlichen Rechts	195.400,00	198.900,00	189.283,62
2232	Transferaufwand an Beteiligungen			
2233	Transferaufwand an Unternehmen (mit Finanzunternehmen)	30.000,00		9.000,00
2234	Transferaufwand an Haushalte und Organisationen ohne Erwerbscharakter			
2235	Transferaufwand an das Ausland			
2236	Investitions- und Tilgungszuschüsse zwischen Unternehmungen und Betrieben der Gebietskörperschaft und der Gebietskörperschaft			
2237	Nicht finanzierungswirksamer Transferaufwand			
224	Finanzaufwand	68.300,00	110.500,00	60.952,55
2241	Aufwendungen für Zinsen	68.300,00	110.500,00	60.823,17
2242	Zinsen und sonstige Aufwendungen aus derivativen Finanzinstrumenten mit und ohne Grundgeschäft			
2243	Gewinnentnahmen von Unternehmungen und marktbestimmten Betrieben der Gebietskörperschaft (innerhalb der Gebietskörperschaft)			
2244	Sonstiger Finanzaufwand			129,38
2245	Nicht finanzierungswirksamer Finanzaufwand			
22	Summe Aufwendungen	834.600,00	956.400,00	800.189,36
SA0	Saldo (0) Nettoergebnis (21 - 22)	15.000,00	-130.500,00	-75.702,80
230	Entnahmen von Haushaltsrücklagen	0,00	0,00	0,00
2301	Entnahmen von Haushaltsrücklagen			
240	Zuweisungen an Haushaltsrücklagen	0,00	0,00	0,00
2401	Zuweisungen an Haushaltsrücklagen			
SA01	Saldo (01) Haushaltsrücklagen (230 - 240)	0,00	0,00	0,00
SA00	Saldo (00) Nettoergebnis nach Haushaltsrücklagen (Saldo 0 + Saldo 01)	15.000,00	-130.500,00	-75.702,80

Finanzwirtschaft (Gruppe 9)

MVAG	Mittelverwendungs- und -aufbringungsgruppen (1. und 2. Ebene)	VA 2025	VA 2024	RA 2023
211	Erträge aus der operativen Verwaltungstätigkeit	3.131.000,00	3.133.900,00	3.210.824,07
2111	Erträge aus eigenen Abgaben	668.000,00	754.600,00	918.709,15
2112	Erträge aus Ertragsanteilen	2.458.000,00	2.370.100,00	2.282.372,04
2113	Erträge aus Gebühren			
2114	Erträge aus Leistungen			
2115	Erträge aus Besitz und wirtschaftlicher Tätigkeit			
2116	Erträge aus Veräußerung und sonstige Erträge	5.000,00	9.200,00	9.742,88
2117	Nicht finanzierungswirksame operative Erträge			
212	Erträge aus Transfers	303.100,00	259.100,00	208.068,10
2121	Transferertrag von Trägern des öffentlichen Rechts	303.100,00	259.100,00	208.068,10
2122	Transferertrag von Beteiligungen			
2123	Transferertrag von Unternehmen (mit Finanzunternehmen)			
2124	Transferertrag von Haushalten und Organisationen ohne Erwerbscharakter			
2125	Transferertrag vom Ausland			
2126	Investitions- und Tilgungszuschüsse zwischen Unternehmungen und Betrieben der Gebietskörperschaft und der Gebietskörperschaft			
2127	Nicht finanzierungswirksamer Transferertrag			
213	Finanzerträge	100,00	100,00	106,24
2131	Erträge aus Zinsen	100,00	100,00	106,24
2132	Erträge aus Zinsen aus derivativen Finanzinstrumenten mit und ohne Grundgeschäft			
2133	Erträge aus Gewinnentnahmen von marktbestimmten Betrieben			
2134	Sonstige Finanzerträge			
2135	Erträge aus Dividenden/Gewinnausschüttungen			
2136	Sonstige nicht finanzierungswirksame Finanzerträge			
21	Summe Erträge	3.434.200,00	3.393.100,00	3.418.998,41
221	Personalaufwand	0,00	3.900,00	0,00
2211	Personalaufwand (Bezüge, Nebengebühren, Mehrleistungen)			
2212	Gesetzlicher und freiwilliger Sozialaufwand		3.900,00	
2213	Sonstiger Personalaufwand			
2214	Nicht finanzierungswirksamer Personalaufwand			
222	Sachaufwand	100,00	212.400,00	667.684,52
2221	Gebrauchs- und Verbrauchsgüter, Handelswaren			
2222	Verwaltungs- und Betriebsaufwand			

Finanzwirtschaft (Gruppe 9)

MVAG	Mittelverwendungs- und -aufbringungsgruppen (1. und 2. Ebene)	VA 2025	VA 2024	RA 2023
2223	Leasing- und Mietaufwand			
2224	Instandhaltung			
2225	Sonstiger Sachaufwand	100,00	212.400,00	667.684,52
2226	Nicht finanzierungswirksamer Sachaufwand			
223	Transferaufwand	24.000,00	24.000,00	22.950,85
2231	Transferaufwand an Träger des öffentlichen Rechts	24.000,00	24.000,00	22.950,85
2232	Transferaufwand an Beteiligungen			
2233	Transferaufwand an Unternehmen (mit Finanzunternehmen)			
2234	Transferaufwand an Haushalte und Organisationen ohne Erwerbscharakter			
2235	Transferaufwand an das Ausland			
2236	Investitions- und Tilgungszuschüsse zwischen Unternehmungen und Betrieben der Gebietskörperschaft und der Gebietskörperschaft			
2237	Nicht finanzierungswirksamer Transferaufwand			
224	Finanzaufwand	3.300,00	3.500,00	2.031,34
2241	Aufwendungen für Zinsen	1.000,00	1.200,00	
2242	Zinsen und sonstige Aufwendungen aus derivativen Finanzinstrumenten mit und ohne Grundgeschäft			
2243	Gewinnentnahmen von Unternehmungen und marktbestimmten Betrieben der Gebietskörperschaft (innerhalb der Gebietskörperschaft)			
2244	Sonstiger Finanzaufwand	2.300,00	2.300,00	2.031,34
2245	Nicht finanzierungswirksamer Finanzaufwand			
22	Summe Aufwendungen	27.400,00	243.800,00	692.666,71
SA0	Saldo (0) Nettoergebnis (21 - 22)	3.406.800,00	3.149.300,00	2.726.331,70
230	Entnahmen von Haushaltsrücklagen	0,00	0,00	77.902,40
2301	Entnahmen von Haushaltsrücklagen			77.902,40
240	Zuweisungen an Haushaltsrücklagen	0,00	0,00	456.996,42
2401	Zuweisungen an Haushaltsrücklagen			456.996,42
SA01	Saldo (01) Haushaltsrücklagen (230 - 240)	0,00	0,00	-379.094,02
SA00	Saldo (00) Nettoergebnis nach Haushaltsrücklagen (Saldo 0 + Saldo 01)	3.406.800,00	3.149.300,00	2.347.237,68

Finanzierungshaushalt Bereichsbudget 1. und 2. Ebene
(Anlage 1b)

Vertretungskörper und allgemeine Verwaltung (Gruppe 0)

MVAG	Mittelverwendungs- und aufbringungsgruppen (1. und 2. Ebene)	VA 2025	VA 2024	RA 2023
311	Einzahlungen aus operativer Verwaltungstätigkeit	37.900,00	7.500,00	10.500,27
3111	Einzahlungen aus eigenen Abgaben			
3112	Einzahlungen aus Ertragsanteilen			
3113	Einzahlungen aus Gebühren			
3114	Einzahlungen aus Leistungen	4.100,00	3.200,00	4.323,74
3115	Einzahlungen aus Besitz und wirtschaftlicher Tätigkeit			
3116	Einzahlungen aus Veräußerung von geringwertigen Wirtschaftsgütern (GWG) und sonstige Einzahlungen	33.800,00	4.300,00	6.176,53
312	Einzahlungen aus Transfers	0,00	900,00	0,00
3121	Transferzahlungen von Trägern des öffentlichen Rechts		900,00	
3122	Transferzahlungen von Beteiligungen			
3123	Transferzahlungen von Unternehmen (inkl. Finanzunternehmen)			
3124	Transferzahlungen von Haushalten und Organisationen ohne Erwerbscharakter			
3125	Transferzahlungen vom Ausland			
3126	Investitions- und Tilgungszuschüsse zwischen Unternehmungen und Betrieben der Gebietskörperschaft und der Gebietskörperschaft			
313	Einzahlungen aus Finanzerträgen	0,00	0,00	0,00
3131	Einzahlungen aus Zinserträgen			
3132	Einzahlungen aus Zinsen aus derivativen Finanzinstrumenten mit und ohne Grundgeschäft			
3133	Einzahlungen aus Gewinnentnahmen von marktbestimmten Betrieben			
3134	Sonstige Einzahlungen aus Finanzerträgen			
3135	Einzahlungen aus Dividenden/Gewinnausschüttungen			
31	Summe Einzahlungen operative Gebarung	37.900,00	8.400,00	10.500,27
321	Auszahlungen aus Personalaufwand	338.400,00	316.300,00	280.674,40
3211	Auszahlungen für Personalaufwand (Bezüge, Nebengebühren, und Mehrleistungsvergütungen)	269.900,00	245.500,00	211.145,86
3212	Auszahlungen für gesetzliche und freiwillige Sozialaufwendungen	68.500,00	70.800,00	69.528,54
3213	Auszahlungen aus sonstigem Personalaufwand			
322	Auszahlungen aus Sachaufwand	288.100,00	301.800,00	241.798,58
3221	Auszahlungen für Gebrauchs- und Verbrauchsgüter, Handelswaren	12.900,00	17.500,00	16.703,89
3222	Auszahlungen für Verwaltungs- und Betriebsaufwand	30.500,00	35.900,00	34.073,53
3223	Auszahlungen für Leasing- und Mietaufwand			
3224	Auszahlungen für Instandhaltung	4.000,00	5.500,00	7.993,74
3225	Sonstige Auszahlungen aus Sachaufwand	240.700,00	242.900,00	183.027,42
3226	Auszahlungen aus der Inanspruchnahme von Haftungen			
323	Auszahlungen aus Transfers	37.200,00	46.000,00	30.947,01
3231	Transferzahlungen an Träger des öffentlichen Rechts	31.500,00	40.500,00	26.428,07

Vertretungskörper und allgemeine Verwaltung (Gruppe 0)

MVAG	Mittelverwendungs- und aufbringungsgruppen (1. und 2. Ebene)	VA 2025	VA 2024	RA 2023
3232	Transferzahlungen an Beteiligungen			
3233	Transferzahlungen an Unternehmen (inkl. Finanzunternehmen)			
3234	Transferzahlungen an Haushalte und Organisationen ohne Erwerbscharakter	5.700,00	5.500,00	4.518,94
3235	Transferzahlungen an das Ausland			
3236	Investitions- und Tilgungszuschüsse zwischen Unternehmungen und Betrieben der Gebietskörperschaft und der Gebietskörperschaft			
324	Auszahlungen aus Finanzaufwand	0,00	0,00	0,00
3241	Auszahlungen für Zinsen			
3242	Auszahlungen für Zinsen aus derivativen Finanzinstrumenten mit und ohne Grundgeschäft			
3243	Auszahlungen aus Gewinnentnahmen von marktbestimmten Betrieben			
3244	Sonstige Auszahlungen aus Finanzaufwendungen			
32	Summe Auszahlungen operative Gebarung	663.700,00	664.100,00	553.419,99
SA1	Saldo (1) Geldfluss aus der operativen Gebarung (31 – 32)	-625.800,00	-655.700,00	-542.919,72
331	Einzahlungen aus der Investitionstätigkeit	0,00	0,00	0,00
3311	Einzahlungen aus der Veräußerung von immateriellem Vermögen			
3312	Einzahlungen aus der Veräußerung von Grundstücken und Grundstückeinrichtungen			
3313	Einzahlungen aus der Veräußerung von Gebäuden und Bauten			
3314	Einzahlungen aus der Veräußerung von technischen Anlagen, Fahrzeugen und Maschinen			
3315	Einzahlungen aus der Veräußerung von Amts-, Betriebs- und Geschäftsausstattung			
3316	Einzahlungen aus der Veräußerung von Kulturgütern			
3317	Einzahlungen aus der Veräußerung von Beteiligungen			
3318	Einzahlungen aus der Veräußerung von kofinanzierten Schutzbauten			
332	Einzahlungen aus der Rückzahlung von Darlehen sowie gewährten Vorschüssen	0,00	0,00	0,00
3321	Einzahlungen aus Darlehen an Träger des öffentlichen Rechts			
3322	Einzahlungen aus Darlehen an Beteiligungen			
3323	Einzahlungen aus Darlehen an Unternehmen und Haushalte			
3325	Einzahlungen aus Vorschüssen und Anzahlungen			
333	Einzahlungen aus Kapitaltransfers	0,00	0,00	0,00
3331	Kapitaltransferzahlungen von Trägern des öffentlichen Rechts			
3332	Kapitaltransferzahlungen von Beteiligungen			
3333	Kapitaltransferzahlungen von Unternehmen			
3334	Kapitaltransferzahlungen von Haushalten und Organisationen ohne Erwerbscharakter			
3335	Kapitaltransferzahlungen vom Ausland			
33	Summe Einzahlungen investive Gebarung	0,00	0,00	0,00

Vertretungskörper und allgemeine Verwaltung (Gruppe 0)

MVAG	Mittelverwendungs- und aufbringungsgruppen (1. und 2. Ebene)	VA 2025	VA 2024	RA 2023
341	Auszahlungen aus der Investitionstätigkeit	1.000,00	1.000,00	26.830,25
3411	Auszahlungen für den Erwerb von immateriellem Vermögen	1.000,00	1.000,00	18.820,84
3412	Auszahlungen für den Erwerb von Grundstücken und Grundstückseinrichtungen			
3413	Auszahlungen für den Erwerb von Gebäuden und Bauten			
3414	Auszahlungen für den Erwerb von technischen Anlagen, Fahrzeugen und Maschinen			
3415	Auszahlungen für den Erwerb von Amts-, Betriebs- und Geschäftsausstattung			8.009,41
3416	Auszahlungen für den Erwerb von Kulturgütern			
3417	Auszahlungen für den Erwerb von Beteiligungen			
3418	Auszahlungen für den Erwerb von kofinanzierten Schutzbauten			
342	Auszahlungen aus der Gewährung von Darlehen sowie gewährten Vorschüssen	0,00	0,00	0,00
3421	Auszahlungen von Darlehen an Träger des öffentlichen Rechts			
3422	Auszahlungen von Darlehen an Beteiligungen			
3423	Auszahlungen von Darlehen an Unternehmen und Haushalte			
3425	Auszahlungen von Vorschüssen und Anzahlungen			
343	Auszahlungen aus Kapitaltransfers	0,00	0,00	0,00
3431	Kapitaltransferzahlungen an Träger des öffentlichen Rechts			
3432	Kapitaltransferzahlungen an Beteiligungen			
3433	Kapitaltransferzahlungen an Unternehmen (Finanzunternehmen)			
3434	Kapitaltransferzahlungen an Haushalte und Organisationen ohne Erwerbscharakter			
3435	Kapitaltransferzahlungen an das Ausland			
34	Summe Auszahlungen investive Gebarung	1.000,00	1.000,00	26.830,25
SA2	Saldo (2) Geldfluss aus der investiven Gebarung (33 – 34)	-1.000,00	-1.000,00	-26.830,25
SA3	Saldo (3) Nettofinanzierungssaldo (Saldo 1 + Saldo 2)	-626.800,00	-656.700,00	-569.749,97
351	Einzahlungen aus der Aufnahme von Finanzschulden	0,00	0,00	0,00
3511	Einzahlungen aus empfangenen Darlehen von öffentlichen Körperschaften und Rechtsträgern			
3512	Einzahlungen aus empfangenen Darlehen von Beteiligungen			
3513	Einzahlungen aus empfangenen Darlehen von Unternehmen und privaten Haushalten			
3514	Einzahlungen aus Finanzschulden (Finanzunternehmen)			
3515	Einzahlungen aus Aufnahmen von Leasingverbindlichkeiten			
353	Einzahlungen infolge eines Kapitaltausches bei derivativen Finanzinstrumenten mit Grundgeschäft	0,00	0,00	0,00
3530	Einzahlungen infolge eines Kapitaltausches bei derivativen Finanzinstrumenten mit Grundgeschäft			
355	Einzahlungen aus dem Abgang von Finanzinstrumenten	0,00	0,00	0,00

Vertretungskörper und allgemeine Verwaltung (Gruppe 0)

MVAG	Mittelverwendungs- und aufbringungsgruppen (1. und 2. Ebene)	VA 2025	VA 2024	RA 2023
3550	Einzahlungen aus dem Abgang von Finanzinstrumenten			
35	Summe Einzahlungen aus der Finanzierungstätigkeit	0,00	0,00	0,00
361	Auszahlungen aus der Tilgung von Finanzschulden	0,00	0,00	0,00
3611	Auszahlungen aus empfangenen Darlehen von öffentlichen Körperschaften und Rechtsträgern			
3612	Auszahlungen aus empfangenen Darlehen von Beteiligungen			
3613	Auszahlungen aus empfangenen Darlehen von Unternehmen und privaten Haushalten			
3614	Auszahlungen aus Finanzschulden			
3615	Auszahlungen aus Rückzahlungen von Leasingverbindlichkeiten			
363	Auszahlungen infolge eines Kapitaltausches bei derivativen Finanzinstrumenten mit Grundgeschäft	0,00	0,00	0,00
3630	Auszahlungen infolge eines Kapitaltausches bei derivativen Finanzinstrumenten mit Grundgeschäft			
365	Auszahlungen für den Erwerb von Finanzinstrumenten	0,00	0,00	0,00
3650	Auszahlungen für den Erwerb von Finanzinstrumenten			
36	Summe Auszahlungen aus der Finanzierungstätigkeit	0,00	0,00	0,00
SA4	Saldo (4) Geldfluss aus der Finanzierungstätigkeit (35 – 36)	0,00	0,00	0,00
SA5	Saldo (5) Geldfluss aus der voranschlagswirksamen Gebarung (Saldo 3 + Saldo 4)	-626.800,00	-656.700,00	-569.749,97

Öffentliche Ordnung und Sicherheit (Gruppe 1)

MVAG	Mittelverwendungs- und aufbringungsgruppen (1. und 2. Ebene)	VA 2025	VA 2024	RA 2023
311	Einzahlungen aus operativer Verwaltungstätigkeit	3.900,00	9.600,00	7.161,38
3111	Einzahlungen aus eigenen Abgaben			
3112	Einzahlungen aus Ertragsanteilen			
3113	Einzahlungen aus Gebühren			
3114	Einzahlungen aus Leistungen	3.800,00	3.500,00	4.513,32
3115	Einzahlungen aus Besitz und wirtschaftlicher Tätigkeit			
3116	Einzahlungen aus Veräußerung von geringwertigen Wirtschaftsgütern (GWG) und sonstige Einzahlungen	100,00	6.100,00	2.648,06
312	Einzahlungen aus Transfers	243.900,00	400,00	100.000,00
3121	Transferzahlungen von Trägern des öffentlichen Rechts	243.900,00	400,00	100.000,00
3122	Transferzahlungen von Beteiligungen			
3123	Transferzahlungen von Unternehmen (inkl. Finanzunternehmen)			
3124	Transferzahlungen von Haushalten und Organisationen ohne Erwerbscharakter			
3125	Transferzahlungen vom Ausland			
3126	Investitions- und Tilgungszuschüsse zwischen Unternehmungen und Betrieben der Gebietskörperschaft und der Gebietskörperschaft			
313	Einzahlungen aus Finanzerträgen	0,00	0,00	0,00
3131	Einzahlungen aus Zinserträgen			
3132	Einzahlungen aus Zinsen aus derivativen Finanzinstrumenten mit und ohne Grundgeschäft			
3133	Einzahlungen aus Gewinnentnahmen von marktbestimmten Betrieben			
3134	Sonstige Einzahlungen aus Finanzerträgen			
3135	Einzahlungen aus Dividenden/Gewinnausschüttungen			
31	Summe Einzahlungen operative Gebarung	247.800,00	10.000,00	107.161,38
321	Auszahlungen aus Personalaufwand	0,00	0,00	0,00
3211	Auszahlungen für Personalaufwand (Bezüge, Nebengebühren, und Mehrleistungsvergütungen)			
3212	Auszahlungen für gesetzliche und freiwillige Sozialaufwendungen			
3213	Auszahlungen aus sonstigem Personalaufwand			
322	Auszahlungen aus Sachaufwand	35.500,00	35.500,00	34.043,16
3221	Auszahlungen für Gebrauchs- und Verbrauchsgüter, Handelswaren	2.500,00	2.400,00	4.633,37
3222	Auszahlungen für Verwaltungs- und Betriebsaufwand	20.500,00	18.600,00	17.803,60
3223	Auszahlungen für Leasing- und Mietaufwand			
3224	Auszahlungen für Instandhaltung			
3225	Sonstige Auszahlungen aus Sachaufwand	12.500,00	14.500,00	11.606,19
3226	Auszahlungen aus der Inanspruchnahme von Haftungen			
323	Auszahlungen aus Transfers	26.900,00	35.300,00	25.496,25
3231	Transferzahlungen an Träger des öffentlichen Rechts	26.900,00	35.300,00	25.496,25

Öffentliche Ordnung und Sicherheit (Gruppe 1)

MVAG	Mittelverwendungs- und aufbringungsgruppen (1. und 2. Ebene)	VA 2025	VA 2024	RA 2023
3232	Transferzahlungen an Beteiligungen			
3233	Transferzahlungen an Unternehmen (inkl. Finanzunternehmen)			
3234	Transferzahlungen an Haushalte und Organisationen ohne Erwerbscharakter			
3235	Transferzahlungen an das Ausland			
3236	Investitions- und Tilgungszuschüsse zwischen Unternehmungen und Betrieben der Gebietskörperschaft und der Gebietskörperschaft			
324	Auszahlungen aus Finanzaufwand	0,00	0,00	0,00
3241	Auszahlungen für Zinsen			
3242	Auszahlungen für Zinsen aus derivativen Finanzinstrumenten mit und ohne Grundgeschäft			
3243	Auszahlungen aus Gewinnentnahmen von marktbestimmten Betrieben			
3244	Sonstige Auszahlungen aus Finanzaufwendungen			
32	Summe Auszahlungen operative Gebarung	62.400,00	70.800,00	59.539,41
SA1	Saldo (1) Geldfluss aus der operativen Gebarung (31 – 32)	185.400,00	-60.800,00	47.621,97
331	Einzahlungen aus der Investitionstätigkeit	0,00	0,00	0,00
3311	Einzahlungen aus der Veräußerung von immateriellem Vermögen			
3312	Einzahlungen aus der Veräußerung von Grundstücken und Grundstückeinrichtungen			
3313	Einzahlungen aus der Veräußerung von Gebäuden und Bauten			
3314	Einzahlungen aus der Veräußerung von technischen Anlagen, Fahrzeugen und Maschinen			
3315	Einzahlungen aus der Veräußerung von Amts-, Betriebs- und Geschäftsausstattung			
3316	Einzahlungen aus der Veräußerung von Kulturgütern			
3317	Einzahlungen aus der Veräußerung von Beteiligungen			
3318	Einzahlungen aus der Veräußerung von kofinanzierten Schutzbauten			
332	Einzahlungen aus der Rückzahlung von Darlehen sowie gewährten Vorschüssen	0,00	0,00	0,00
3321	Einzahlungen aus Darlehen an Träger des öffentlichen Rechts			
3322	Einzahlungen aus Darlehen an Beteiligungen			
3323	Einzahlungen aus Darlehen an Unternehmen und Haushalte			
3325	Einzahlungen aus Vorschüssen und Anzahlungen			
333	Einzahlungen aus Kapitaltransfers	206.500,00	217.000,00	63.892,28
3331	Kapitaltransferzahlungen von Trägern des öffentlichen Rechts	104.200,00	154.700,00	13.892,28
3332	Kapitaltransferzahlungen von Beteiligungen			
3333	Kapitaltransferzahlungen von Unternehmen			
3334	Kapitaltransferzahlungen von Haushalten und Organisationen ohne Erwerbscharakter	102.300,00	62.300,00	50.000,00
3335	Kapitaltransferzahlungen vom Ausland			
33	Summe Einzahlungen investive Gebarung	206.500,00	217.000,00	63.892,28

Öffentliche Ordnung und Sicherheit (Gruppe 1)

MVAG	Mittelverwendungs- und aufbringungsgruppen (1. und 2. Ebene)	VA 2025	VA 2024	RA 2023
341	Auszahlungen aus der Investitionstätigkeit	538.400,00	413.100,00	167.784,56
3411	Auszahlungen für den Erwerb von immateriellem Vermögen			
3412	Auszahlungen für den Erwerb von Grundstücken und Grundstückseinrichtungen			17.784,56
3413	Auszahlungen für den Erwerb von Gebäuden und Bauten			
3414	Auszahlungen für den Erwerb von technischen Anlagen, Fahrzeugen und Maschinen	538.400,00	413.100,00	150.000,00
3415	Auszahlungen für den Erwerb von Amts-, Betriebs- und Geschäftsausstattung			
3416	Auszahlungen für den Erwerb von Kulturgütern			
3417	Auszahlungen für den Erwerb von Beteiligungen			
3418	Auszahlungen für den Erwerb von kofinanzierten Schutzbauten			
342	Auszahlungen aus der Gewährung von Darlehen sowie gewährten Vorschüssen	0,00	0,00	0,00
3421	Auszahlungen von Darlehen an Träger des öffentlichen Rechts			
3422	Auszahlungen von Darlehen an Beteiligungen			
3423	Auszahlungen von Darlehen an Unternehmen und Haushalte			
3425	Auszahlungen von Vorschüssen und Anzahlungen			
343	Auszahlungen aus Kapitaltransfers	0,00	0,00	0,00
3431	Kapitaltransferzahlungen an Träger des öffentlichen Rechts			
3432	Kapitaltransferzahlungen an Beteiligungen			
3433	Kapitaltransferzahlungen an Unternehmen (Finanzunternehmen)			
3434	Kapitaltransferzahlungen an Haushalte und Organisationen ohne Erwerbscharakter			
3435	Kapitaltransferzahlungen an das Ausland			
34	Summe Auszahlungen investive Gebarung	538.400,00	413.100,00	167.784,56
SA2	Saldo (2) Geldfluss aus der investiven Gebarung (33 – 34)	-331.900,00	-196.100,00	-103.892,28
SA3	Saldo (3) Nettofinanzierungssaldo (Saldo 1 + Saldo 2)	-146.500,00	-256.900,00	-56.270,31
351	Einzahlungen aus der Aufnahme von Finanzschulden	0,00	0,00	0,00
3511	Einzahlungen aus empfangenen Darlehen von öffentlichen Körperschaften und Rechtsträgern			
3512	Einzahlungen aus empfangenen Darlehen von Beteiligungen			
3513	Einzahlungen aus empfangenen Darlehen von Unternehmen und privaten Haushalten			
3514	Einzahlungen aus Finanzschulden (Finanzunternehmen)			
3515	Einzahlungen aus Aufnahmen von Leasingverbindlichkeiten			
353	Einzahlungen infolge eines Kapitaltausches bei derivativen Finanzinstrumenten mit Grundgeschäft	0,00	0,00	0,00
3530	Einzahlungen infolge eines Kapitaltausches bei derivativen Finanzinstrumenten mit Grundgeschäft			
355	Einzahlungen aus dem Abgang von Finanzinstrumenten	0,00	0,00	0,00

Öffentliche Ordnung und Sicherheit (Gruppe 1)

MVAG	Mittelverwendungs- und aufbringungsgruppen (1. und 2. Ebene)	VA 2025	VA 2024	RA 2023
3550	Einzahlungen aus dem Abgang von Finanzinstrumenten			
35	Summe Einzahlungen aus der Finanzierungstätigkeit	0,00	0,00	0,00
361	Auszahlungen aus der Tilgung von Finanzschulden	0,00	0,00	0,00
3611	Auszahlungen aus empfangenen Darlehen von öffentlichen Körperschaften und Rechtsträgern			
3612	Auszahlungen aus empfangenen Darlehen von Beteiligungen			
3613	Auszahlungen aus empfangenen Darlehen von Unternehmen und privaten Haushalten			
3614	Auszahlungen aus Finanzschulden			
3615	Auszahlungen aus Rückzahlungen von Leasingverbindlichkeiten			
363	Auszahlungen infolge eines Kapitaltausches bei derivativen Finanzinstrumenten mit Grundgeschäft	0,00	0,00	0,00
3630	Auszahlungen infolge eines Kapitaltausches bei derivativen Finanzinstrumenten mit Grundgeschäft			
365	Auszahlungen für den Erwerb von Finanzinstrumenten	0,00	0,00	0,00
3650	Auszahlungen für den Erwerb von Finanzinstrumenten			
36	Summe Auszahlungen aus der Finanzierungstätigkeit	0,00	0,00	0,00
SA4	Saldo (4) Geldfluss aus der Finanzierungstätigkeit (35 – 36)	0,00	0,00	0,00
SA5	Saldo (5) Geldfluss aus der voranschlagswirksamen Gebarung (Saldo 3 + Saldo 4)	-146.500,00	-256.900,00	-56.270,31

Unterricht, Erziehung, Sport und Wissenschaft (Gruppe 2)

MVAG	Mittelverwendungs- und aufbringungsgruppen (1. und 2. Ebene)	VA 2025	VA 2024	RA 2023
311	Einzahlungen aus operativer Verwaltungstätigkeit	35.100,00	37.500,00	664.121,05
3111	Einzahlungen aus eigenen Abgaben			
3112	Einzahlungen aus Ertragsanteilen			
3113	Einzahlungen aus Gebühren	300,00	200,00	238,08
3114	Einzahlungen aus Leistungen	27.200,00	28.700,00	28.486,78
3115	Einzahlungen aus Besitz und wirtschaftlicher Tätigkeit			1,00
3116	Einzahlungen aus Veräußerung von geringwertigen Wirtschaftsgütern (GWG) und sonstige Einzahlungen	7.600,00	8.600,00	635.395,19
312	Einzahlungen aus Transfers	210.300,00	123.400,00	47.042,17
3121	Transferzahlungen von Trägern des öffentlichen Rechts	208.800,00	121.600,00	47.042,17
3122	Transferzahlungen von Beteiligungen			
3123	Transferzahlungen von Unternehmen (inkl. Finanzunternehmen)	1.500,00	1.800,00	
3124	Transferzahlungen von Haushalten und Organisationen ohne Erwerbscharakter			
3125	Transferzahlungen vom Ausland			
3126	Investitions- und Tilgungszuschüsse zwischen Unternehmungen und Betrieben der Gebietskörperschaft und der Gebietskörperschaft			
313	Einzahlungen aus Finanzerträgen	0,00	0,00	0,00
3131	Einzahlungen aus Zinserträgen			
3132	Einzahlungen aus Zinsen aus derivativen Finanzinstrumenten mit und ohne Grundgeschäft			
3133	Einzahlungen aus Gewinnentnahmen von marktbestimmten Betrieben			
3134	Sonstige Einzahlungen aus Finanzerträgen			
3135	Einzahlungen aus Dividenden/Gewinnausschüttungen			
31	Summe Einzahlungen operative Gebarung	245.400,00	160.900,00	711.163,22
321	Auszahlungen aus Personalaufwand	486.200,00	370.500,00	293.971,82
3211	Auszahlungen für Personalaufwand (Bezüge, Nebengebühren, und Mehrleistungsvergütungen)	386.000,00	299.000,00	232.871,13
3212	Auszahlungen für gesetzliche und freiwillige Sozialaufwendungen	100.200,00	71.500,00	61.100,69
3213	Auszahlungen aus sonstigem Personalaufwand			
322	Auszahlungen aus Sachaufwand	228.200,00	275.400,00	220.350,79
3221	Auszahlungen für Gebrauchs- und Verbrauchsgüter, Handelswaren	45.500,00	63.800,00	45.397,33
3222	Auszahlungen für Verwaltungs- und Betriebsaufwand	25.000,00	26.100,00	22.082,13
3223	Auszahlungen für Leasing- und Mietaufwand	118.000,00	140.000,00	116.204,93
3224	Auszahlungen für Instandhaltung	7.000,00	8.000,00	9.100,85
3225	Sonstige Auszahlungen aus Sachaufwand	32.700,00	37.500,00	27.565,55
3226	Auszahlungen aus der Inanspruchnahme von Haftungen			
323	Auszahlungen aus Transfers	426.800,00	363.100,00	367.299,72
3231	Transferzahlungen an Träger des öffentlichen Rechts	274.300,00	260.600,00	267.853,35

Unterricht, Erziehung, Sport und Wissenschaft (Gruppe 2)

MVAG	Mittelverwendungs- und aufbringungsgruppen (1. und 2. Ebene)	VA 2025	VA 2024	RA 2023
3232	Transferzahlungen an Beteiligungen			
3233	Transferzahlungen an Unternehmen (inkl. Finanzunternehmen)	150.000,00	100.000,00	97.500,00
3234	Transferzahlungen an Haushalte und Organisationen ohne Erwerbscharakter	2.500,00	2.500,00	1.946,37
3235	Transferzahlungen an das Ausland			
3236	Investitions- und Tilgungszuschüsse zwischen Unternehmungen und Betrieben der Gebietskörperschaft und der Gebietskörperschaft			
324	Auszahlungen aus Finanzaufwand	43.500,00	47.100,00	3.675,48
3241	Auszahlungen für Zinsen	43.500,00	47.100,00	3.675,48
3242	Auszahlungen für Zinsen aus derivativen Finanzinstrumenten mit und ohne Grundgeschäft			
3243	Auszahlungen aus Gewinnentnahmen von marktbestimmten Betrieben			
3244	Sonstige Auszahlungen aus Finanzaufwendungen			
32	Summe Auszahlungen operative Gebarung	1.184.700,00	1.056.100,00	885.297,81
SA1	Saldo (1) Geldfluss aus der operativen Gebarung (31 – 32)	-939.300,00	-895.200,00	-174.134,59
331	Einzahlungen aus der Investitionstätigkeit	0,00	0,00	0,00
3311	Einzahlungen aus der Veräußerung von immateriellem Vermögen			
3312	Einzahlungen aus der Veräußerung von Grundstücken und Grundstückeinrichtungen			
3313	Einzahlungen aus der Veräußerung von Gebäuden und Bauten			
3314	Einzahlungen aus der Veräußerung von technischen Anlagen, Fahrzeugen und Maschinen			
3315	Einzahlungen aus der Veräußerung von Amts-, Betriebs- und Geschäftsausstattung			
3316	Einzahlungen aus der Veräußerung von Kulturgütern			
3317	Einzahlungen aus der Veräußerung von Beteiligungen			
3318	Einzahlungen aus der Veräußerung von kofinanzierten Schutzbauten			
332	Einzahlungen aus der Rückzahlung von Darlehen sowie gewährten Vorschüssen	0,00	0,00	0,00
3321	Einzahlungen aus Darlehen an Träger des öffentlichen Rechts			
3322	Einzahlungen aus Darlehen an Beteiligungen			
3323	Einzahlungen aus Darlehen an Unternehmen und Haushalte			
3325	Einzahlungen aus Vorschüssen und Anzahlungen			
333	Einzahlungen aus Kapitaltransfers	0,00	207.800,00	127.997,00
3331	Kapitaltransferzahlungen von Trägern des öffentlichen Rechts		207.800,00	117.997,00
3332	Kapitaltransferzahlungen von Beteiligungen			
3333	Kapitaltransferzahlungen von Unternehmen			
3334	Kapitaltransferzahlungen von Haushalten und Organisationen ohne Erwerbscharakter			10.000,00
3335	Kapitaltransferzahlungen vom Ausland			
33	Summe Einzahlungen investive Gebarung	0,00	207.800,00	127.997,00

Unterricht, Erziehung, Sport und Wissenschaft (Gruppe 2)

MVAG	Mittelverwendungs- und aufbringungsgruppen (1. und 2. Ebene)	VA 2025	VA 2024	RA 2023
341	Auszahlungen aus der Investitionstätigkeit	0,00	14.700,00	2.371.597,57
3411	Auszahlungen für den Erwerb von immateriellem Vermögen			
3412	Auszahlungen für den Erwerb von Grundstücken und Grundstückseinrichtungen			210.281,24
3413	Auszahlungen für den Erwerb von Gebäuden und Bauten		14.300,00	1.939.109,63
3414	Auszahlungen für den Erwerb von technischen Anlagen, Fahrzeugen und Maschinen			
3415	Auszahlungen für den Erwerb von Amts-, Betriebs- und Geschäftsausstattung		400,00	222.206,70
3416	Auszahlungen für den Erwerb von Kulturgütern			
3417	Auszahlungen für den Erwerb von Beteiligungen			
3418	Auszahlungen für den Erwerb von kofinanzierten Schutzbauten			
342	Auszahlungen aus der Gewährung von Darlehen sowie gewährten Vorschüssen	0,00	0,00	0,00
3421	Auszahlungen von Darlehen an Träger des öffentlichen Rechts			
3422	Auszahlungen von Darlehen an Beteiligungen			
3423	Auszahlungen von Darlehen an Unternehmen und Haushalte			
3425	Auszahlungen von Vorschüssen und Anzahlungen			
343	Auszahlungen aus Kapitaltransfers	0,00	0,00	0,00
3431	Kapitaltransferzahlungen an Träger des öffentlichen Rechts			
3432	Kapitaltransferzahlungen an Beteiligungen			
3433	Kapitaltransferzahlungen an Unternehmen (Finanzunternehmen)			
3434	Kapitaltransferzahlungen an Haushalte und Organisationen ohne Erwerbscharakter			
3435	Kapitaltransferzahlungen an das Ausland			
34	Summe Auszahlungen investive Gebarung	0,00	14.700,00	2.371.597,57
SA2	Saldo (2) Geldfluss aus der investiven Gebarung (33 – 34)	0,00	193.100,00	-2.243.600,57
SA3	Saldo (3) Nettofinanzierungssaldo (Saldo 1 + Saldo 2)	-939.300,00	-702.100,00	-2.417.735,16
351	Einzahlungen aus der Aufnahme von Finanzschulden	0,00	0,00	1.425.400,00
3511	Einzahlungen aus empfangenen Darlehen von öffentlichen Körperschaften und Rechtsträgern			
3512	Einzahlungen aus empfangenen Darlehen von Beteiligungen			
3513	Einzahlungen aus empfangenen Darlehen von Unternehmen und privaten Haushalten			
3514	Einzahlungen aus Finanzschulden (Finanzunternehmen)			1.425.400,00
3515	Einzahlungen aus Aufnahmen von Leasingverbindlichkeiten			
353	Einzahlungen infolge eines Kapitaltausches bei derivativen Finanzinstrumenten mit Grundgeschäft	0,00	0,00	0,00
3530	Einzahlungen infolge eines Kapitaltausches bei derivativen Finanzinstrumenten mit Grundgeschäft			
355	Einzahlungen aus dem Abgang von Finanzinstrumenten	0,00	0,00	0,00

Unterricht, Erziehung, Sport und Wissenschaft (Gruppe 2)

MVAG	Mittelverwendungs- und aufbringungsgruppen (1. und 2. Ebene)	VA 2025	VA 2024	RA 2023
3550	Einzahlungen aus dem Abgang von Finanzinstrumenten			
35	Summe Einzahlungen aus der Finanzierungstätigkeit	0,00	0,00	1.425.400,00
361	Auszahlungen aus der Tilgung von Finanzschulden	62.100,00	62.100,00	18.340,66
3611	Auszahlungen aus empfangenen Darlehen von öffentlichen Körperschaften und Rechtsträgern			
3612	Auszahlungen aus empfangenen Darlehen von Beteiligungen			
3613	Auszahlungen aus empfangenen Darlehen von Unternehmen und privaten Haushalten			
3614	Auszahlungen aus Finanzschulden	62.100,00	62.100,00	18.340,66
3615	Auszahlungen aus Rückzahlungen von Leasingverbindlichkeiten			
363	Auszahlungen infolge eines Kapitaltausches bei derivativen Finanzinstrumenten mit Grundgeschäft	0,00	0,00	0,00
3630	Auszahlungen infolge eines Kapitaltausches bei derivativen Finanzinstrumenten mit Grundgeschäft			
365	Auszahlungen für den Erwerb von Finanzinstrumenten	0,00	0,00	0,00
3650	Auszahlungen für den Erwerb von Finanzinstrumenten			
36	Summe Auszahlungen aus der Finanzierungstätigkeit	62.100,00	62.100,00	18.340,66
SA4	Saldo (4) Geldfluss aus der Finanzierungstätigkeit (35 – 36)	-62.100,00	-62.100,00	1.407.059,34
SA5	Saldo (5) Geldfluss aus der voranschlagswirksamen Gebarung (Saldo 3 + Saldo 4)	-1.001.400,00	-764.200,00	-1.010.675,82

Kunst, Kultur und Kultus (Gruppe 3)

MVAG	Mittelverwendungs- und aufbringungsgruppen (1. und 2. Ebene)	VA 2025	VA 2024	RA 2023
311	Einzahlungen aus operativer Verwaltungstätigkeit	0,00	6.200,00	2.573,36
3111	Einzahlungen aus eigenen Abgaben			
3112	Einzahlungen aus Ertragsanteilen			
3113	Einzahlungen aus Gebühren			
3114	Einzahlungen aus Leistungen			
3115	Einzahlungen aus Besitz und wirtschaftlicher Tätigkeit			1,00
3116	Einzahlungen aus Veräußerung von geringwertigen Wirtschaftsgütern (GWG) und sonstige Einzahlungen		6.200,00	2.572,36
312	Einzahlungen aus Transfers	0,00	400,00	0,00
3121	Transferzahlungen von Trägern des öffentlichen Rechts		400,00	
3122	Transferzahlungen von Beteiligungen			
3123	Transferzahlungen von Unternehmen (inkl. Finanzunternehmen)			
3124	Transferzahlungen von Haushalten und Organisationen ohne Erwerbscharakter			
3125	Transferzahlungen vom Ausland			
3126	Investitions- und Tilgungszuschüsse zwischen Unternehmungen und Betrieben der Gebietskörperschaft und der Gebietskörperschaft			
313	Einzahlungen aus Finanzerträgen	0,00	0,00	0,00
3131	Einzahlungen aus Zinserträgen			
3132	Einzahlungen aus Zinsen aus derivativen Finanzinstrumenten mit und ohne Grundgeschäft			
3133	Einzahlungen aus Gewinnentnahmen von marktbestimmten Betrieben			
3134	Sonstige Einzahlungen aus Finanzerträgen			
3135	Einzahlungen aus Dividenden/Gewinnausschüttungen			
31	Summe Einzahlungen operative Gebarung	0,00	6.600,00	2.573,36
321	Auszahlungen aus Personalaufwand	17.800,00	15.900,00	13.269,72
3211	Auszahlungen für Personalaufwand (Bezüge, Nebengebühren, und Mehrleistungsvergütungen)	14.100,00	12.700,00	10.603,27
3212	Auszahlungen für gesetzliche und freiwillige Sozialaufwendungen	3.700,00	3.200,00	2.666,45
3213	Auszahlungen aus sonstigem Personalaufwand			
322	Auszahlungen aus Sachaufwand	17.300,00	23.900,00	21.547,25
3221	Auszahlungen für Gebrauchs- und Verbrauchsgüter, Handelswaren	400,00	1.600,00	1.671,02
3222	Auszahlungen für Verwaltungs- und Betriebsaufwand	3.700,00	4.200,00	1.073,20
3223	Auszahlungen für Leasing- und Mietaufwand			1,00
3224	Auszahlungen für Instandhaltung	1.500,00	100,00	880,22
3225	Sonstige Auszahlungen aus Sachaufwand	11.700,00	18.000,00	17.921,81
3226	Auszahlungen aus der Inanspruchnahme von Haftungen			
323	Auszahlungen aus Transfers	119.400,00	119.700,00	103.422,19
3231	Transferzahlungen an Träger des öffentlichen Rechts	113.300,00	104.100,00	97.372,19

Kunst, Kultur und Kultus (Gruppe 3)

MVAG	Mittelverwendungs- und aufbringungsgruppen (1. und 2. Ebene)	VA 2025	VA 2024	RA 2023
3232	Transferzahlungen an Beteiligungen			
3233	Transferzahlungen an Unternehmen (inkl. Finanzunternehmen)			
3234	Transferzahlungen an Haushalte und Organisationen ohne Erwerbscharakter	6.100,00	15.600,00	6.050,00
3235	Transferzahlungen an das Ausland			
3236	Investitions- und Tilgungszuschüsse zwischen Unternehmungen und Betrieben der Gebietskörperschaft und der Gebietskörperschaft			
324	Auszahlungen aus Finanzaufwand	0,00	0,00	0,00
3241	Auszahlungen für Zinsen			
3242	Auszahlungen für Zinsen aus derivativen Finanzinstrumenten mit und ohne Grundgeschäft			
3243	Auszahlungen aus Gewinnentnahmen von marktbestimmten Betrieben			
3244	Sonstige Auszahlungen aus Finanzaufwendungen			
32	Summe Auszahlungen operative Gebarung	154.500,00	159.500,00	138.239,16
SA1	Saldo (1) Geldfluss aus der operativen Gebarung (31 – 32)	-154.500,00	-152.900,00	-135.665,80
331	Einzahlungen aus der Investitionstätigkeit	0,00	0,00	0,00
3311	Einzahlungen aus der Veräußerung von immateriellem Vermögen			
3312	Einzahlungen aus der Veräußerung von Grundstücken und Grundstückeinrichtungen			
3313	Einzahlungen aus der Veräußerung von Gebäuden und Bauten			
3314	Einzahlungen aus der Veräußerung von technischen Anlagen, Fahrzeugen und Maschinen			
3315	Einzahlungen aus der Veräußerung von Amts-, Betriebs- und Geschäftsausstattung			
3316	Einzahlungen aus der Veräußerung von Kulturgütern			
3317	Einzahlungen aus der Veräußerung von Beteiligungen			
3318	Einzahlungen aus der Veräußerung von kofinanzierten Schutzbauten			
332	Einzahlungen aus der Rückzahlung von Darlehen sowie gewährten Vorschüssen	0,00	0,00	0,00
3321	Einzahlungen aus Darlehen an Träger des öffentlichen Rechts			
3322	Einzahlungen aus Darlehen an Beteiligungen			
3323	Einzahlungen aus Darlehen an Unternehmen und Haushalte			
3325	Einzahlungen aus Vorschüssen und Anzahlungen			
333	Einzahlungen aus Kapitaltransfers	0,00	4.200,00	14.179,25
3331	Kapitaltransferzahlungen von Trägern des öffentlichen Rechts			14.179,25
3332	Kapitaltransferzahlungen von Beteiligungen			
3333	Kapitaltransferzahlungen von Unternehmen			
3334	Kapitaltransferzahlungen von Haushalten und Organisationen ohne Erwerbscharakter		4.200,00	
3335	Kapitaltransferzahlungen vom Ausland			
33	Summe Einzahlungen investive Gebarung	0,00	4.200,00	14.179,25

Kunst, Kultur und Kultus (Gruppe 3)

MVAG	Mittelverwendungs- und aufbringungsgruppen (1. und 2. Ebene)	VA 2025	VA 2024	RA 2023
341	Auszahlungen aus der Investitionstätigkeit	0,00	0,00	18.358,50
3411	Auszahlungen für den Erwerb von immateriellem Vermögen			
3412	Auszahlungen für den Erwerb von Grundstücken und Grundstückseinrichtungen			18.358,50
3413	Auszahlungen für den Erwerb von Gebäuden und Bauten			
3414	Auszahlungen für den Erwerb von technischen Anlagen, Fahrzeugen und Maschinen			
3415	Auszahlungen für den Erwerb von Amts-, Betriebs- und Geschäftsausstattung			
3416	Auszahlungen für den Erwerb von Kulturgütern			
3417	Auszahlungen für den Erwerb von Beteiligungen			
3418	Auszahlungen für den Erwerb von kofinanzierten Schutzbauten			
342	Auszahlungen aus der Gewährung von Darlehen sowie gewährten Vorschüssen	0,00	0,00	0,00
3421	Auszahlungen von Darlehen an Träger des öffentlichen Rechts			
3422	Auszahlungen von Darlehen an Beteiligungen			
3423	Auszahlungen von Darlehen an Unternehmen und Haushalte			
3425	Auszahlungen von Vorschüssen und Anzahlungen			
343	Auszahlungen aus Kapitaltransfers	0,00	0,00	0,00
3431	Kapitaltransferzahlungen an Träger des öffentlichen Rechts			
3432	Kapitaltransferzahlungen an Beteiligungen			
3433	Kapitaltransferzahlungen an Unternehmen (Finanzunternehmen)			
3434	Kapitaltransferzahlungen an Haushalte und Organisationen ohne Erwerbscharakter			
3435	Kapitaltransferzahlungen an das Ausland			
34	Summe Auszahlungen investive Gebarung	0,00	0,00	18.358,50
SA2	Saldo (2) Geldfluss aus der investiven Gebarung (33 – 34)	0,00	4.200,00	-4.179,25
SA3	Saldo (3) Nettofinanzierungssaldo (Saldo 1 + Saldo 2)	-154.500,00	-148.700,00	-139.845,05
351	Einzahlungen aus der Aufnahme von Finanzschulden	0,00	0,00	0,00
3511	Einzahlungen aus empfangenen Darlehen von öffentlichen Körperschaften und Rechtsträgern			
3512	Einzahlungen aus empfangenen Darlehen von Beteiligungen			
3513	Einzahlungen aus empfangenen Darlehen von Unternehmen und privaten Haushalten			
3514	Einzahlungen aus Finanzschulden (Finanzunternehmen)			
3515	Einzahlungen aus Aufnahmen von Leasingverbindlichkeiten			
353	Einzahlungen infolge eines Kapitaltausches bei derivativen Finanzinstrumenten mit Grundgeschäft	0,00	0,00	0,00
3530	Einzahlungen infolge eines Kapitaltausches bei derivativen Finanzinstrumenten mit Grundgeschäft			
355	Einzahlungen aus dem Abgang von Finanzinstrumenten	0,00	0,00	0,00

Kunst, Kultur und Kultus (Gruppe 3)

MVAG	Mittelverwendungs- und aufbringungsgruppen (1. und 2. Ebene)	VA 2025	VA 2024	RA 2023
3550	Einzahlungen aus dem Abgang von Finanzinstrumenten			
35	Summe Einzahlungen aus der Finanzierungstätigkeit	0,00	0,00	0,00
361	Auszahlungen aus der Tilgung von Finanzschulden	0,00	0,00	0,00
3611	Auszahlungen aus empfangenen Darlehen von öffentlichen Körperschaften und Rechtsträgern			
3612	Auszahlungen aus empfangenen Darlehen von Beteiligungen			
3613	Auszahlungen aus empfangenen Darlehen von Unternehmen und privaten Haushalten			
3614	Auszahlungen aus Finanzschulden			
3615	Auszahlungen aus Rückzahlungen von Leasingverbindlichkeiten			
363	Auszahlungen infolge eines Kapitaltausches bei derivativen Finanzinstrumenten mit Grundgeschäft	0,00	0,00	0,00
3630	Auszahlungen infolge eines Kapitaltausches bei derivativen Finanzinstrumenten mit Grundgeschäft			
365	Auszahlungen für den Erwerb von Finanzinstrumenten	0,00	0,00	0,00
3650	Auszahlungen für den Erwerb von Finanzinstrumenten			
36	Summe Auszahlungen aus der Finanzierungstätigkeit	0,00	0,00	0,00
SA4	Saldo (4) Geldfluss aus der Finanzierungstätigkeit (35 – 36)	0,00	0,00	0,00
SA5	Saldo (5) Geldfluss aus der voranschlagswirksamen Gebarung (Saldo 3 + Saldo 4)	-154.500,00	-148.700,00	-139.845,05

Soziale Wohlfahrt und Wohnbauförderung (Gruppe 4)

MVAG	Mittelverwendungs- und aufbringungsgruppen (1. und 2. Ebene)	VA 2025	VA 2024	RA 2023
311	Einzahlungen aus operativer Verwaltungstätigkeit	0,00	0,00	0,00
3111	Einzahlungen aus eigenen Abgaben			
3112	Einzahlungen aus Ertragsanteilen			
3113	Einzahlungen aus Gebühren			
3114	Einzahlungen aus Leistungen			
3115	Einzahlungen aus Besitz und wirtschaftlicher Tätigkeit			
3116	Einzahlungen aus Veräußerung von geringwertigen Wirtschaftsgütern (GWG) und sonstige Einzahlungen			
312	Einzahlungen aus Transfers	2.400,00	2.400,00	2.488,32
3121	Transferzahlungen von Trägern des öffentlichen Rechts	2.400,00	2.400,00	2.488,32
3122	Transferzahlungen von Beteiligungen			
3123	Transferzahlungen von Unternehmen (inkl. Finanzunternehmen)			
3124	Transferzahlungen von Haushalten und Organisationen ohne Erwerbscharakter			
3125	Transferzahlungen vom Ausland			
3126	Investitions- und Tilgungszuschüsse zwischen Unternehmungen und Betrieben der Gebietskörperschaft und der Gebietskörperschaft			
313	Einzahlungen aus Finanzerträgen	0,00	0,00	0,00
3131	Einzahlungen aus Zinserträgen			
3132	Einzahlungen aus Zinsen aus derivativen Finanzinstrumenten mit und ohne Grundgeschäft			
3133	Einzahlungen aus Gewinnentnahmen von marktbestimmten Betrieben			
3134	Sonstige Einzahlungen aus Finanzerträgen			
3135	Einzahlungen aus Dividenden/Gewinnausschüttungen			
31	Summe Einzahlungen operative Gebarung	2.400,00	2.400,00	2.488,32
321	Auszahlungen aus Personalaufwand	0,00	0,00	0,00
3211	Auszahlungen für Personalaufwand (Bezüge, Nebengebühren, und Mehrleistungsvergütungen)			
3212	Auszahlungen für gesetzliche und freiwillige Sozialaufwendungen			
3213	Auszahlungen aus sonstigem Personalaufwand			
322	Auszahlungen aus Sachaufwand	4.700,00	5.000,00	3.750,11
3221	Auszahlungen für Gebrauchs- und Verbrauchsgüter, Handelswaren	1.800,00	1.800,00	1.538,00
3222	Auszahlungen für Verwaltungs- und Betriebsaufwand	1.500,00	1.500,00	1.290,41
3223	Auszahlungen für Leasing- und Mietaufwand			
3224	Auszahlungen für Instandhaltung	400,00	700,00	74,20
3225	Sonstige Auszahlungen aus Sachaufwand	1.000,00	1.000,00	847,50
3226	Auszahlungen aus der Inanspruchnahme von Haftungen			
323	Auszahlungen aus Transfers	572.000,00	528.000,00	445.819,03
3231	Transferzahlungen an Träger des öffentlichen Rechts	564.000,00	519.000,00	440.445,15

Soziale Wohlfahrt und Wohnbauförderung (Gruppe 4)

MVAG	Mittelverwendungs- und aufbringungsgruppen (1. und 2. Ebene)	VA 2025	VA 2024	RA 2023
3232	Transferzahlungen an Beteiligungen			
3233	Transferzahlungen an Unternehmen (inkl. Finanzunternehmen)			
3234	Transferzahlungen an Haushalte und Organisationen ohne Erwerbscharakter	8.000,00	9.000,00	5.373,88
3235	Transferzahlungen an das Ausland			
3236	Investitions- und Tilgungszuschüsse zwischen Unternehmungen und Betrieben der Gebietskörperschaft und der Gebietskörperschaft			
324	Auszahlungen aus Finanzaufwand	0,00	0,00	0,00
3241	Auszahlungen für Zinsen			
3242	Auszahlungen für Zinsen aus derivativen Finanzinstrumenten mit und ohne Grundgeschäft			
3243	Auszahlungen aus Gewinnentnahmen von marktbestimmten Betrieben			
3244	Sonstige Auszahlungen aus Finanzaufwendungen			
32	Summe Auszahlungen operative Gebarung	576.700,00	533.000,00	449.569,14
SA1	Saldo (1) Geldfluss aus der operativen Gebarung (31 – 32)	-574.300,00	-530.600,00	-447.080,82
331	Einzahlungen aus der Investitionstätigkeit	0,00	0,00	0,00
3311	Einzahlungen aus der Veräußerung von immateriellem Vermögen			
3312	Einzahlungen aus der Veräußerung von Grundstücken und Grundstückeinrichtungen			
3313	Einzahlungen aus der Veräußerung von Gebäuden und Bauten			
3314	Einzahlungen aus der Veräußerung von technischen Anlagen, Fahrzeugen und Maschinen			
3315	Einzahlungen aus der Veräußerung von Amts-, Betriebs- und Geschäftsausstattung			
3316	Einzahlungen aus der Veräußerung von Kulturgütern			
3317	Einzahlungen aus der Veräußerung von Beteiligungen			
3318	Einzahlungen aus der Veräußerung von kofinanzierten Schutzbauten			
332	Einzahlungen aus der Rückzahlung von Darlehen sowie gewährten Vorschüssen	0,00	0,00	0,00
3321	Einzahlungen aus Darlehen an Träger des öffentlichen Rechts			
3322	Einzahlungen aus Darlehen an Beteiligungen			
3323	Einzahlungen aus Darlehen an Unternehmen und Haushalte			
3325	Einzahlungen aus Vorschüssen und Anzahlungen			
333	Einzahlungen aus Kapitaltransfers	0,00	0,00	0,00
3331	Kapitaltransferzahlungen von Trägern des öffentlichen Rechts			
3332	Kapitaltransferzahlungen von Beteiligungen			
3333	Kapitaltransferzahlungen von Unternehmen			
3334	Kapitaltransferzahlungen von Haushalten und Organisationen ohne Erwerbscharakter			
3335	Kapitaltransferzahlungen vom Ausland			
33	Summe Einzahlungen investive Gebarung	0,00	0,00	0,00

Soziale Wohlfahrt und Wohnbauförderung (Gruppe 4)

MVAG	Mittelverwendungs- und aufbringungsgruppen (1. und 2. Ebene)	VA 2025	VA 2024	RA 2023
341	Auszahlungen aus der Investitionstätigkeit	0,00	0,00	0,00
3411	Auszahlungen für den Erwerb von immateriellem Vermögen			
3412	Auszahlungen für den Erwerb von Grundstücken und Grundstückseinrichtungen			
3413	Auszahlungen für den Erwerb von Gebäuden und Bauten			
3414	Auszahlungen für den Erwerb von technischen Anlagen, Fahrzeugen und Maschinen			
3415	Auszahlungen für den Erwerb von Amts-, Betriebs- und Geschäftsausstattung			
3416	Auszahlungen für den Erwerb von Kulturgütern			
3417	Auszahlungen für den Erwerb von Beteiligungen			
3418	Auszahlungen für den Erwerb von kofinanzierten Schutzbauten			
342	Auszahlungen aus der Gewährung von Darlehen sowie gewährten Vorschüssen	0,00	0,00	0,00
3421	Auszahlungen von Darlehen an Träger des öffentlichen Rechts			
3422	Auszahlungen von Darlehen an Beteiligungen			
3423	Auszahlungen von Darlehen an Unternehmen und Haushalte			
3425	Auszahlungen von Vorschüssen und Anzahlungen			
343	Auszahlungen aus Kapitaltransfers	0,00	0,00	0,00
3431	Kapitaltransferzahlungen an Träger des öffentlichen Rechts			
3432	Kapitaltransferzahlungen an Beteiligungen			
3433	Kapitaltransferzahlungen an Unternehmen (Finanzunternehmen)			
3434	Kapitaltransferzahlungen an Haushalte und Organisationen ohne Erwerbscharakter			
3435	Kapitaltransferzahlungen an das Ausland			
34	Summe Auszahlungen investive Gebarung	0,00	0,00	0,00
SA2	Saldo (2) Geldfluss aus der investiven Gebarung (33 – 34)	0,00	0,00	0,00
SA3	Saldo (3) Nettofinanzierungssaldo (Saldo 1 + Saldo 2)	-574.300,00	-530.600,00	-447.080,82
351	Einzahlungen aus der Aufnahme von Finanzschulden	0,00	0,00	0,00
3511	Einzahlungen aus empfangenen Darlehen von öffentlichen Körperschaften und Rechtsträgern			
3512	Einzahlungen aus empfangenen Darlehen von Beteiligungen			
3513	Einzahlungen aus empfangenen Darlehen von Unternehmen und privaten Haushalten			
3514	Einzahlungen aus Finanzschulden (Finanzunternehmen)			
3515	Einzahlungen aus Aufnahmen von Leasingverbindlichkeiten			
353	Einzahlungen infolge eines Kapitaltausches bei derivativen Finanzinstrumenten mit Grundgeschäft	0,00	0,00	0,00
3530	Einzahlungen infolge eines Kapitaltausches bei derivativen Finanzinstrumenten mit Grundgeschäft			
355	Einzahlungen aus dem Abgang von Finanzinstrumenten	0,00	0,00	0,00

Soziale Wohlfahrt und Wohnbauförderung (Gruppe 4)

MVAG	Mittelverwendungs- und aufbringungsgruppen (1. und 2. Ebene)	VA 2025	VA 2024	RA 2023
3550	Einzahlungen aus dem Abgang von Finanzinstrumenten			
35	Summe Einzahlungen aus der Finanzierungstätigkeit	0,00	0,00	0,00
361	Auszahlungen aus der Tilgung von Finanzschulden	0,00	0,00	0,00
3611	Auszahlungen aus empfangenen Darlehen von öffentlichen Körperschaften und Rechtsträgern			
3612	Auszahlungen aus empfangenen Darlehen von Beteiligungen			
3613	Auszahlungen aus empfangenen Darlehen von Unternehmen und privaten Haushalten			
3614	Auszahlungen aus Finanzschulden			
3615	Auszahlungen aus Rückzahlungen von Leasingverbindlichkeiten			
363	Auszahlungen infolge eines Kapitaltausches bei derivativen Finanzinstrumenten mit Grundgeschäft	0,00	0,00	0,00
3630	Auszahlungen infolge eines Kapitaltausches bei derivativen Finanzinstrumenten mit Grundgeschäft			
365	Auszahlungen für den Erwerb von Finanzinstrumenten	0,00	0,00	0,00
3650	Auszahlungen für den Erwerb von Finanzinstrumenten			
36	Summe Auszahlungen aus der Finanzierungstätigkeit	0,00	0,00	0,00
SA4	Saldo (4) Geldfluss aus der Finanzierungstätigkeit (35 – 36)	0,00	0,00	0,00
SA5	Saldo (5) Geldfluss aus der voranschlagswirksamen Gebarung (Saldo 3 + Saldo 4)	-574.300,00	-530.600,00	-447.080,82

Gesundheit (Gruppe 5)

MVAG	Mittelverwendungs- und aufbringungsgruppen (1. und 2. Ebene)	VA 2025	VA 2024	RA 2023
311	Einzahlungen aus operativer Verwaltungstätigkeit	3.500,00	4.000,00	6.954,76
3111	Einzahlungen aus eigenen Abgaben			
3112	Einzahlungen aus Ertragsanteilen			
3113	Einzahlungen aus Gebühren			
3114	Einzahlungen aus Leistungen			375,00
3115	Einzahlungen aus Besitz und wirtschaftlicher Tätigkeit			
3116	Einzahlungen aus Veräußerung von geringwertigen Wirtschaftsgütern (GWG) und sonstige Einzahlungen	3.500,00	4.000,00	6.579,76
312	Einzahlungen aus Transfers	0,00	0,00	172,00
3121	Transferzahlungen von Trägern des öffentlichen Rechts			172,00
3122	Transferzahlungen von Beteiligungen			
3123	Transferzahlungen von Unternehmen (inkl. Finanzunternehmen)			
3124	Transferzahlungen von Haushalten und Organisationen ohne Erwerbscharakter			
3125	Transferzahlungen vom Ausland			
3126	Investitions- und Tilgungszuschüsse zwischen Unternehmungen und Betrieben der Gebietskörperschaft und der Gebietskörperschaft			
313	Einzahlungen aus Finanzerträgen	0,00	0,00	0,00
3131	Einzahlungen aus Zinserträgen			
3132	Einzahlungen aus Zinsen aus derivativen Finanzinstrumenten mit und ohne Grundgeschäft			
3133	Einzahlungen aus Gewinnentnahmen von marktbestimmten Betrieben			
3134	Sonstige Einzahlungen aus Finanzerträgen			
3135	Einzahlungen aus Dividenden/Gewinnausschüttungen			
31	Summe Einzahlungen operative Gebarung	3.500,00	4.000,00	7.126,76
321	Auszahlungen aus Personalaufwand	0,00	0,00	0,00
3211	Auszahlungen für Personalaufwand (Bezüge, Nebengebühren, und Mehrleistungsvergütungen)			
3212	Auszahlungen für gesetzliche und freiwillige Sozialaufwendungen			
3213	Auszahlungen aus sonstigem Personalaufwand			
322	Auszahlungen aus Sachaufwand	6.000,00	8.000,00	29.671,55
3221	Auszahlungen für Gebrauchs- und Verbrauchsgüter, Handelswaren			
3222	Auszahlungen für Verwaltungs- und Betriebsaufwand	2.400,00	3.700,00	5.465,37
3223	Auszahlungen für Leasing- und Mietaufwand			
3224	Auszahlungen für Instandhaltung	300,00	300,00	135,96
3225	Sonstige Auszahlungen aus Sachaufwand	3.300,00	4.000,00	24.070,22
3226	Auszahlungen aus der Inanspruchnahme von Haftungen			
323	Auszahlungen aus Transfers	797.500,00	720.500,00	658.440,33
3231	Transferzahlungen an Träger des öffentlichen Rechts	785.700,00	708.800,00	646.805,45

Gesundheit (Gruppe 5)

MVAG	Mittelverwendungs- und aufbringungsgruppen (1. und 2. Ebene)	VA 2025	VA 2024	RA 2023
3232	Transferzahlungen an Beteiligungen			
3233	Transferzahlungen an Unternehmen (inkl. Finanzunternehmen)			
3234	Transferzahlungen an Haushalte und Organisationen ohne Erwerbscharakter	11.800,00	11.700,00	11.634,88
3235	Transferzahlungen an das Ausland			
3236	Investitions- und Tilgungszuschüsse zwischen Unternehmungen und Betrieben der Gebietskörperschaft und der Gebietskörperschaft			
324	Auszahlungen aus Finanzaufwand	0,00	0,00	0,00
3241	Auszahlungen für Zinsen			
3242	Auszahlungen für Zinsen aus derivativen Finanzinstrumenten mit und ohne Grundgeschäft			
3243	Auszahlungen aus Gewinnentnahmen von marktbestimmten Betrieben			
3244	Sonstige Auszahlungen aus Finanzaufwendungen			
32	Summe Auszahlungen operative Gebarung	803.500,00	728.500,00	688.111,88
SA1	Saldo (1) Geldfluss aus der operativen Gebarung (31 – 32)	-800.000,00	-724.500,00	-680.985,12
331	Einzahlungen aus der Investitionstätigkeit	0,00	0,00	0,00
3311	Einzahlungen aus der Veräußerung von immateriellem Vermögen			
3312	Einzahlungen aus der Veräußerung von Grundstücken und Grundstückeinrichtungen			
3313	Einzahlungen aus der Veräußerung von Gebäuden und Bauten			
3314	Einzahlungen aus der Veräußerung von technischen Anlagen, Fahrzeugen und Maschinen			
3315	Einzahlungen aus der Veräußerung von Amts-, Betriebs- und Geschäftsausstattung			
3316	Einzahlungen aus der Veräußerung von Kulturgütern			
3317	Einzahlungen aus der Veräußerung von Beteiligungen			
3318	Einzahlungen aus der Veräußerung von kofinanzierten Schutzbauten			
332	Einzahlungen aus der Rückzahlung von Darlehen sowie gewährten Vorschüssen	0,00	0,00	0,00
3321	Einzahlungen aus Darlehen an Träger des öffentlichen Rechts			
3322	Einzahlungen aus Darlehen an Beteiligungen			
3323	Einzahlungen aus Darlehen an Unternehmen und Haushalte			
3325	Einzahlungen aus Vorschüssen und Anzahlungen			
333	Einzahlungen aus Kapitaltransfers	0,00	0,00	0,00
3331	Kapitaltransferzahlungen von Trägern des öffentlichen Rechts			
3332	Kapitaltransferzahlungen von Beteiligungen			
3333	Kapitaltransferzahlungen von Unternehmen			
3334	Kapitaltransferzahlungen von Haushalten und Organisationen ohne Erwerbscharakter			
3335	Kapitaltransferzahlungen vom Ausland			
33	Summe Einzahlungen investive Gebarung	0,00	0,00	0,00

Gesundheit (Gruppe 5)

MVAG	Mittelverwendungs- und aufbringungsgruppen (1. und 2. Ebene)	VA 2025	VA 2024	RA 2023
341	Auszahlungen aus der Investitionstätigkeit	0,00	0,00	0,00
3411	Auszahlungen für den Erwerb von immateriellem Vermögen			
3412	Auszahlungen für den Erwerb von Grundstücken und Grundstückseinrichtungen			
3413	Auszahlungen für den Erwerb von Gebäuden und Bauten			
3414	Auszahlungen für den Erwerb von technischen Anlagen, Fahrzeugen und Maschinen			
3415	Auszahlungen für den Erwerb von Amts-, Betriebs- und Geschäftsausstattung			
3416	Auszahlungen für den Erwerb von Kulturgütern			
3417	Auszahlungen für den Erwerb von Beteiligungen			
3418	Auszahlungen für den Erwerb von kofinanzierten Schutzbauten			
342	Auszahlungen aus der Gewährung von Darlehen sowie gewährten Vorschüssen	0,00	0,00	0,00
3421	Auszahlungen von Darlehen an Träger des öffentlichen Rechts			
3422	Auszahlungen von Darlehen an Beteiligungen			
3423	Auszahlungen von Darlehen an Unternehmen und Haushalte			
3425	Auszahlungen von Vorschüssen und Anzahlungen			
343	Auszahlungen aus Kapitaltransfers	0,00	0,00	0,00
3431	Kapitaltransferzahlungen an Träger des öffentlichen Rechts			
3432	Kapitaltransferzahlungen an Beteiligungen			
3433	Kapitaltransferzahlungen an Unternehmen (Finanzunternehmen)			
3434	Kapitaltransferzahlungen an Haushalte und Organisationen ohne Erwerbscharakter			
3435	Kapitaltransferzahlungen an das Ausland			
34	Summe Auszahlungen investive Gebarung	0,00	0,00	0,00
SA2	Saldo (2) Geldfluss aus der investiven Gebarung (33 – 34)	0,00	0,00	0,00
SA3	Saldo (3) Nettofinanzierungssaldo (Saldo 1 + Saldo 2)	-800.000,00	-724.500,00	-680.985,12
351	Einzahlungen aus der Aufnahme von Finanzschulden	0,00	0,00	0,00
3511	Einzahlungen aus empfangenen Darlehen von öffentlichen Körperschaften und Rechtsträgern			
3512	Einzahlungen aus empfangenen Darlehen von Beteiligungen			
3513	Einzahlungen aus empfangenen Darlehen von Unternehmen und privaten Haushalten			
3514	Einzahlungen aus Finanzschulden (Finanzunternehmen)			
3515	Einzahlungen aus Aufnahmen von Leasingverbindlichkeiten			
353	Einzahlungen infolge eines Kapitaltausches bei derivativen Finanzinstrumenten mit Grundgeschäft	0,00	0,00	0,00
3530	Einzahlungen infolge eines Kapitaltausches bei derivativen Finanzinstrumenten mit Grundgeschäft			
355	Einzahlungen aus dem Abgang von Finanzinstrumenten	0,00	0,00	0,00

Gesundheit (Gruppe 5)

MVAG	Mittelverwendungs- und aufbringungsgruppen (1. und 2. Ebene)	VA 2025	VA 2024	RA 2023
3550	Einzahlungen aus dem Abgang von Finanzinstrumenten			
35	Summe Einzahlungen aus der Finanzierungstätigkeit	0,00	0,00	0,00
361	Auszahlungen aus der Tilgung von Finanzschulden	0,00	0,00	0,00
3611	Auszahlungen aus empfangenen Darlehen von öffentlichen Körperschaften und Rechtsträgern			
3612	Auszahlungen aus empfangenen Darlehen von Beteiligungen			
3613	Auszahlungen aus empfangenen Darlehen von Unternehmen und privaten Haushalten			
3614	Auszahlungen aus Finanzschulden			
3615	Auszahlungen aus Rückzahlungen von Leasingverbindlichkeiten			
363	Auszahlungen infolge eines Kapitaltausches bei derivativen Finanzinstrumenten mit Grundgeschäft	0,00	0,00	0,00
3630	Auszahlungen infolge eines Kapitaltausches bei derivativen Finanzinstrumenten mit Grundgeschäft			
365	Auszahlungen für den Erwerb von Finanzinstrumenten	0,00	0,00	0,00
3650	Auszahlungen für den Erwerb von Finanzinstrumenten			
36	Summe Auszahlungen aus der Finanzierungstätigkeit	0,00	0,00	0,00
SA4	Saldo (4) Geldfluss aus der Finanzierungstätigkeit (35 – 36)	0,00	0,00	0,00
SA5	Saldo (5) Geldfluss aus der voranschlagswirksamen Gebarung (Saldo 3 + Saldo 4)	-800.000,00	-724.500,00	-680.985,12

Straßen- und Wasserbau, Verkehr (Gruppe 6)

MVAG	Mittelverwendungs- und aufbringungsgruppen (1. und 2. Ebene)	VA 2025	VA 2024	RA 2023
311	Einzahlungen aus operativer Verwaltungstätigkeit	18.500,00	100,00	27.240,28
3111	Einzahlungen aus eigenen Abgaben			
3112	Einzahlungen aus Ertragsanteilen			
3113	Einzahlungen aus Gebühren			
3114	Einzahlungen aus Leistungen	18.500,00		
3115	Einzahlungen aus Besitz und wirtschaftlicher Tätigkeit			
3116	Einzahlungen aus Veräußerung von geringwertigen Wirtschaftsgütern (GWG) und sonstige Einzahlungen		100,00	27.240,28
312	Einzahlungen aus Transfers	181.400,00	289.100,00	231.172,86
3121	Transferzahlungen von Trägern des öffentlichen Rechts	180.900,00	288.300,00	231.172,86
3122	Transferzahlungen von Beteiligungen			
3123	Transferzahlungen von Unternehmen (inkl. Finanzunternehmen)			
3124	Transferzahlungen von Haushalten und Organisationen ohne Erwerbscharakter	500,00	800,00	
3125	Transferzahlungen vom Ausland			
3126	Investitions- und Tilgungszuschüsse zwischen Unternehmungen und Betrieben der Gebietskörperschaft und der Gebietskörperschaft			
313	Einzahlungen aus Finanzerträgen	0,00	0,00	0,00
3131	Einzahlungen aus Zinserträgen			
3132	Einzahlungen aus Zinsen aus derivativen Finanzinstrumenten mit und ohne Grundgeschäft			
3133	Einzahlungen aus Gewinnentnahmen von marktbestimmten Betrieben			
3134	Sonstige Einzahlungen aus Finanzerträgen			
3135	Einzahlungen aus Dividenden/Gewinnausschüttungen			
31	Summe Einzahlungen operative Gebarung	199.900,00	289.200,00	258.413,14
321	Auszahlungen aus Personalaufwand	27.300,00	25.700,00	15.593,66
3211	Auszahlungen für Personalaufwand (Bezüge, Nebengebühren, und Mehrleistungsvergütungen)	22.500,00	20.200,00	12.517,35
3212	Auszahlungen für gesetzliche und freiwillige Sozialaufwendungen	4.800,00	5.500,00	3.076,31
3213	Auszahlungen aus sonstigem Personalaufwand			
322	Auszahlungen aus Sachaufwand	5.300,00	38.800,00	37.066,00
3221	Auszahlungen für Gebrauchs- und Verbrauchsgüter, Handelswaren	2.000,00	4.800,00	2.998,89
3222	Auszahlungen für Verwaltungs- und Betriebsaufwand	300,00	700,00	150,24
3223	Auszahlungen für Leasing- und Mietaufwand			
3224	Auszahlungen für Instandhaltung	3.000,00	28.200,00	33.762,27
3225	Sonstige Auszahlungen aus Sachaufwand		5.100,00	154,60
3226	Auszahlungen aus der Inanspruchnahme von Haftungen			
323	Auszahlungen aus Transfers	5.500,00	5.400,00	5.413,10
3231	Transferzahlungen an Träger des öffentlichen Rechts	5.500,00	5.400,00	5.413,10

Straßen- und Wasserbau, Verkehr (Gruppe 6)

MVAG	Mittelverwendungs- und aufbringungsgruppen (1. und 2. Ebene)	VA 2025	VA 2024	RA 2023
3232	Transferzahlungen an Beteiligungen			
3233	Transferzahlungen an Unternehmen (inkl. Finanzunternehmen)			
3234	Transferzahlungen an Haushalte und Organisationen ohne Erwerbscharakter			
3235	Transferzahlungen an das Ausland			
3236	Investitions- und Tilgungszuschüsse zwischen Unternehmungen und Betrieben der Gebietskörperschaft und der Gebietskörperschaft			
324	Auszahlungen aus Finanzaufwand	28.900,00	54.200,00	34.441,46
3241	Auszahlungen für Zinsen	28.900,00	54.200,00	34.441,46
3242	Auszahlungen für Zinsen aus derivativen Finanzinstrumenten mit und ohne Grundgeschäft			
3243	Auszahlungen aus Gewinnentnahmen von marktbestimmten Betrieben			
3244	Sonstige Auszahlungen aus Finanzaufwendungen			
32	Summe Auszahlungen operative Gebarung	67.000,00	124.100,00	92.514,22
SA1	Saldo (1) Geldfluss aus der operativen Gebarung (31 – 32)	132.900,00	165.100,00	165.898,92
331	Einzahlungen aus der Investitionstätigkeit	0,00	0,00	0,00
3311	Einzahlungen aus der Veräußerung von immateriellem Vermögen			
3312	Einzahlungen aus der Veräußerung von Grundstücken und Grundstückeinrichtungen			
3313	Einzahlungen aus der Veräußerung von Gebäuden und Bauten			
3314	Einzahlungen aus der Veräußerung von technischen Anlagen, Fahrzeugen und Maschinen			
3315	Einzahlungen aus der Veräußerung von Amts-, Betriebs- und Geschäftsausstattung			
3316	Einzahlungen aus der Veräußerung von Kulturgütern			
3317	Einzahlungen aus der Veräußerung von Beteiligungen			
3318	Einzahlungen aus der Veräußerung von kofinanzierten Schutzbauten			
332	Einzahlungen aus der Rückzahlung von Darlehen sowie gewährten Vorschüssen	0,00	0,00	0,00
3321	Einzahlungen aus Darlehen an Träger des öffentlichen Rechts			
3322	Einzahlungen aus Darlehen an Beteiligungen			
3323	Einzahlungen aus Darlehen an Unternehmen und Haushalte			
3325	Einzahlungen aus Vorschüssen und Anzahlungen			
333	Einzahlungen aus Kapitaltransfers	3.500,00	26.300,00	69.760,00
3331	Kapitaltransferzahlungen von Trägern des öffentlichen Rechts	3.500,00	26.300,00	69.760,00
3332	Kapitaltransferzahlungen von Beteiligungen			
3333	Kapitaltransferzahlungen von Unternehmen			
3334	Kapitaltransferzahlungen von Haushalten und Organisationen ohne Erwerbscharakter			
3335	Kapitaltransferzahlungen vom Ausland			
33	Summe Einzahlungen investive Gebarung	3.500,00	26.300,00	69.760,00

Straßen- und Wasserbau, Verkehr (Gruppe 6)

MVAG	Mittelverwendungs- und aufbringungsgruppen (1. und 2. Ebene)	VA 2025	VA 2024	RA 2023
341	Auszahlungen aus der Investitionstätigkeit	175.400,00	432.600,00	297.883,71
3411	Auszahlungen für den Erwerb von immateriellem Vermögen			
3412	Auszahlungen für den Erwerb von Grundstücken und Grundstückseinrichtungen	175.400,00	429.900,00	285.599,39
3413	Auszahlungen für den Erwerb von Gebäuden und Bauten			12.284,32
3414	Auszahlungen für den Erwerb von technischen Anlagen, Fahrzeugen und Maschinen			
3415	Auszahlungen für den Erwerb von Amts-, Betriebs- und Geschäftsausstattung		2.700,00	
3416	Auszahlungen für den Erwerb von Kulturgütern			
3417	Auszahlungen für den Erwerb von Beteiligungen			
3418	Auszahlungen für den Erwerb von kofinanzierten Schutzbauten			
342	Auszahlungen aus der Gewährung von Darlehen sowie gewährten Vorschüssen	0,00	0,00	0,00
3421	Auszahlungen von Darlehen an Träger des öffentlichen Rechts			
3422	Auszahlungen von Darlehen an Beteiligungen			
3423	Auszahlungen von Darlehen an Unternehmen und Haushalte			
3425	Auszahlungen von Vorschüssen und Anzahlungen			
343	Auszahlungen aus Kapitaltransfers	0,00	0,00	0,00
3431	Kapitaltransferzahlungen an Träger des öffentlichen Rechts			
3432	Kapitaltransferzahlungen an Beteiligungen			
3433	Kapitaltransferzahlungen an Unternehmen (Finanzunternehmen)			
3434	Kapitaltransferzahlungen an Haushalte und Organisationen ohne Erwerbscharakter			
3435	Kapitaltransferzahlungen an das Ausland			
34	Summe Auszahlungen investive Gebarung	175.400,00	432.600,00	297.883,71
SA2	Saldo (2) Geldfluss aus der investiven Gebarung (33 – 34)	-171.900,00	-406.300,00	-228.123,71
SA3	Saldo (3) Nettofinanzierungssaldo (Saldo 1 + Saldo 2)	-39.000,00	-241.200,00	-62.224,79
351	Einzahlungen aus der Aufnahme von Finanzschulden	0,00	0,00	0,00
3511	Einzahlungen aus empfangenen Darlehen von öffentlichen Körperschaften und Rechtsträgern			
3512	Einzahlungen aus empfangenen Darlehen von Beteiligungen			
3513	Einzahlungen aus empfangenen Darlehen von Unternehmen und privaten Haushalten			
3514	Einzahlungen aus Finanzschulden (Finanzunternehmen)			
3515	Einzahlungen aus Aufnahmen von Leasingverbindlichkeiten			
353	Einzahlungen infolge eines Kapitaltausches bei derivativen Finanzinstrumenten mit Grundgeschäft	0,00	0,00	0,00
3530	Einzahlungen infolge eines Kapitaltausches bei derivativen Finanzinstrumenten mit Grundgeschäft			
355	Einzahlungen aus dem Abgang von Finanzinstrumenten	0,00	0,00	0,00

Straßen- und Wasserbau, Verkehr (Gruppe 6)

MVAG	Mittelverwendungs- und aufbringungsgruppen (1. und 2. Ebene)	VA 2025	VA 2024	RA 2023
3550	Einzahlungen aus dem Abgang von Finanzinstrumenten			
35	Summe Einzahlungen aus der Finanzierungstätigkeit	0,00	0,00	0,00
361	Auszahlungen aus der Tilgung von Finanzschulden	105.300,00	105.400,00	105.361,40
3611	Auszahlungen aus empfangenen Darlehen von öffentlichen Körperschaften und Rechtsträgern			
3612	Auszahlungen aus empfangenen Darlehen von Beteiligungen			
3613	Auszahlungen aus empfangenen Darlehen von Unternehmen und privaten Haushalten			
3614	Auszahlungen aus Finanzschulden	105.300,00	105.400,00	105.361,40
3615	Auszahlungen aus Rückzahlungen von Leasingverbindlichkeiten			
363	Auszahlungen infolge eines Kapitaltausches bei derivativen Finanzinstrumenten mit Grundgeschäft	0,00	0,00	0,00
3630	Auszahlungen infolge eines Kapitaltausches bei derivativen Finanzinstrumenten mit Grundgeschäft			
365	Auszahlungen für den Erwerb von Finanzinstrumenten	0,00	0,00	0,00
3650	Auszahlungen für den Erwerb von Finanzinstrumenten			
36	Summe Auszahlungen aus der Finanzierungstätigkeit	105.300,00	105.400,00	105.361,40
SA4	Saldo (4) Geldfluss aus der Finanzierungstätigkeit (35 – 36)	-105.300,00	-105.400,00	-105.361,40
SA5	Saldo (5) Geldfluss aus der voranschlagswirksamen Gebarung (Saldo 3 + Saldo 4)	-144.300,00	-346.600,00	-167.586,19

Wirtschaftsförderung (Gruppe 7)

MVAG	Mittelverwendungs- und aufbringungsgruppen (1. und 2. Ebene)	VA 2025	VA 2024	RA 2023
311	Einzahlungen aus operativer Verwaltungstätigkeit	6.800,00	6.800,00	6.981,19
3111	Einzahlungen aus eigenen Abgaben			
3112	Einzahlungen aus Ertragsanteilen			
3113	Einzahlungen aus Gebühren			
3114	Einzahlungen aus Leistungen	300,00	200,00	269,00
3115	Einzahlungen aus Besitz und wirtschaftlicher Tätigkeit			
3116	Einzahlungen aus Veräußerung von geringwertigen Wirtschaftsgütern (GWG) und sonstige Einzahlungen	6.500,00	6.600,00	6.712,19
312	Einzahlungen aus Transfers	25.000,00	24.900,00	9.000,00
3121	Transferzahlungen von Trägern des öffentlichen Rechts	25.000,00	24.900,00	9.000,00
3122	Transferzahlungen von Beteiligungen			
3123	Transferzahlungen von Unternehmen (inkl. Finanzunternehmen)			
3124	Transferzahlungen von Haushalten und Organisationen ohne Erwerbscharakter			
3125	Transferzahlungen vom Ausland			
3126	Investitions- und Tilgungszuschüsse zwischen Unternehmungen und Betrieben der Gebietskörperschaft und der Gebietskörperschaft			
313	Einzahlungen aus Finanzerträgen	0,00	0,00	0,00
3131	Einzahlungen aus Zinserträgen			
3132	Einzahlungen aus Zinsen aus derivativen Finanzinstrumenten mit und ohne Grundgeschäft			
3133	Einzahlungen aus Gewinnentnahmen von marktbestimmten Betrieben			
3134	Sonstige Einzahlungen aus Finanzerträgen			
3135	Einzahlungen aus Dividenden/Gewinnausschüttungen			
31	Summe Einzahlungen operative Gebarung	31.800,00	31.700,00	15.981,19
321	Auszahlungen aus Personalaufwand	0,00	0,00	0,00
3211	Auszahlungen für Personalaufwand (Bezüge, Nebengebühren, und Mehrleistungsvergütungen)			
3212	Auszahlungen für gesetzliche und freiwillige Sozialaufwendungen			
3213	Auszahlungen aus sonstigem Personalaufwand			
322	Auszahlungen aus Sachaufwand	8.600,00	19.800,00	12.059,54
3221	Auszahlungen für Gebrauchs- und Verbrauchsgüter, Handelswaren	1.200,00	6.500,00	1.652,47
3222	Auszahlungen für Verwaltungs- und Betriebsaufwand	300,00	200,00	622,91
3223	Auszahlungen für Leasing- und Mietaufwand			
3224	Auszahlungen für Instandhaltung	200,00	2.800,00	17,98
3225	Sonstige Auszahlungen aus Sachaufwand	6.900,00	10.300,00	9.766,18
3226	Auszahlungen aus der Inanspruchnahme von Haftungen			
323	Auszahlungen aus Transfers	18.800,00	18.600,00	18.054,92
3231	Transferzahlungen an Träger des öffentlichen Rechts			

Wirtschaftsförderung (Gruppe 7)

MVAG	Mittelverwendungs- und aufbringungsgruppen (1. und 2. Ebene)	VA 2025	VA 2024	RA 2023
3232	Transferzahlungen an Beteiligungen			
3233	Transferzahlungen an Unternehmen (inkl. Finanzunternehmen)	11.000,00	10.900,00	10.828,35
3234	Transferzahlungen an Haushalte und Organisationen ohne Erwerbscharakter	7.800,00	7.700,00	7.226,57
3235	Transferzahlungen an das Ausland			
3236	Investitions- und Tilgungszuschüsse zwischen Unternehmungen und Betrieben der Gebietskörperschaft und der Gebietskörperschaft			
324	Auszahlungen aus Finanzaufwand	0,00	0,00	0,00
3241	Auszahlungen für Zinsen			
3242	Auszahlungen für Zinsen aus derivativen Finanzinstrumenten mit und ohne Grundgeschäft			
3243	Auszahlungen aus Gewinnentnahmen von marktbestimmten Betrieben			
3244	Sonstige Auszahlungen aus Finanzaufwendungen			
32	Summe Auszahlungen operative Gebarung	27.400,00	38.400,00	30.114,46
SA1	Saldo (1) Geldfluss aus der operativen Gebarung (31 – 32)	4.400,00	-6.700,00	-14.133,27
331	Einzahlungen aus der Investitionstätigkeit	0,00	0,00	0,00
3311	Einzahlungen aus der Veräußerung von immateriellem Vermögen			
3312	Einzahlungen aus der Veräußerung von Grundstücken und Grundstückeinrichtungen			
3313	Einzahlungen aus der Veräußerung von Gebäuden und Bauten			
3314	Einzahlungen aus der Veräußerung von technischen Anlagen, Fahrzeugen und Maschinen			
3315	Einzahlungen aus der Veräußerung von Amts-, Betriebs- und Geschäftsausstattung			
3316	Einzahlungen aus der Veräußerung von Kulturgütern			
3317	Einzahlungen aus der Veräußerung von Beteiligungen			
3318	Einzahlungen aus der Veräußerung von kofinanzierten Schutzbauten			
332	Einzahlungen aus der Rückzahlung von Darlehen sowie gewährten Vorschüssen	0,00	0,00	0,00
3321	Einzahlungen aus Darlehen an Träger des öffentlichen Rechts			
3322	Einzahlungen aus Darlehen an Beteiligungen			
3323	Einzahlungen aus Darlehen an Unternehmen und Haushalte			
3325	Einzahlungen aus Vorschüssen und Anzahlungen			
333	Einzahlungen aus Kapitaltransfers	30.500,00	27.500,00	10.810,33
3331	Kapitaltransferzahlungen von Trägern des öffentlichen Rechts	25.000,00	21.000,00	9.000,00
3332	Kapitaltransferzahlungen von Beteiligungen			
3333	Kapitaltransferzahlungen von Unternehmen			
3334	Kapitaltransferzahlungen von Haushalten und Organisationen ohne Erwerbscharakter	5.500,00	6.500,00	1.810,33
3335	Kapitaltransferzahlungen vom Ausland			
33	Summe Einzahlungen investive Gebarung	30.500,00	27.500,00	10.810,33

Wirtschaftsförderung (Gruppe 7)

MVAG	Mittelverwendungs- und aufbringungsgruppen (1. und 2. Ebene)	VA 2025	VA 2024	RA 2023
341	Auszahlungen aus der Investitionstätigkeit	0,00	70.000,00	22.282,52
3411	Auszahlungen für den Erwerb von immateriellem Vermögen			
3412	Auszahlungen für den Erwerb von Grundstücken und Grundstückseinrichtungen		70.000,00	22.282,52
3413	Auszahlungen für den Erwerb von Gebäuden und Bauten			
3414	Auszahlungen für den Erwerb von technischen Anlagen, Fahrzeugen und Maschinen			
3415	Auszahlungen für den Erwerb von Amts-, Betriebs- und Geschäftsausstattung			
3416	Auszahlungen für den Erwerb von Kulturgütern			
3417	Auszahlungen für den Erwerb von Beteiligungen			
3418	Auszahlungen für den Erwerb von kofinanzierten Schutzbauten			
342	Auszahlungen aus der Gewährung von Darlehen sowie gewährten Vorschüssen	0,00	0,00	0,00
3421	Auszahlungen von Darlehen an Träger des öffentlichen Rechts			
3422	Auszahlungen von Darlehen an Beteiligungen			
3423	Auszahlungen von Darlehen an Unternehmen und Haushalte			
3425	Auszahlungen von Vorschüssen und Anzahlungen			
343	Auszahlungen aus Kapitaltransfers	0,00	0,00	0,00
3431	Kapitaltransferzahlungen an Träger des öffentlichen Rechts			
3432	Kapitaltransferzahlungen an Beteiligungen			
3433	Kapitaltransferzahlungen an Unternehmen (Finanzunternehmen)			
3434	Kapitaltransferzahlungen an Haushalte und Organisationen ohne Erwerbscharakter			
3435	Kapitaltransferzahlungen an das Ausland			
34	Summe Auszahlungen investive Gebarung	0,00	70.000,00	22.282,52
SA2	Saldo (2) Geldfluss aus der investiven Gebarung (33 – 34)	30.500,00	-42.500,00	-11.472,19
SA3	Saldo (3) Nettofinanzierungssaldo (Saldo 1 + Saldo 2)	34.900,00	-49.200,00	-25.605,46
351	Einzahlungen aus der Aufnahme von Finanzschulden	0,00	0,00	0,00
3511	Einzahlungen aus empfangenen Darlehen von öffentlichen Körperschaften und Rechtsträgern			
3512	Einzahlungen aus empfangenen Darlehen von Beteiligungen			
3513	Einzahlungen aus empfangenen Darlehen von Unternehmen und privaten Haushalten			
3514	Einzahlungen aus Finanzschulden (Finanzunternehmen)			
3515	Einzahlungen aus Aufnahmen von Leasingverbindlichkeiten			
353	Einzahlungen infolge eines Kapitaltausches bei derivativen Finanzinstrumenten mit Grundgeschäft	0,00	0,00	0,00
3530	Einzahlungen infolge eines Kapitaltausches bei derivativen Finanzinstrumenten mit Grundgeschäft			
355	Einzahlungen aus dem Abgang von Finanzinstrumenten	0,00	0,00	0,00

Wirtschaftsförderung (Gruppe 7)

MVAG	Mittelverwendungs- und aufbringungsgruppen (1. und 2. Ebene)	VA 2025	VA 2024	RA 2023
3550	Einzahlungen aus dem Abgang von Finanzinstrumenten			
35	Summe Einzahlungen aus der Finanzierungstätigkeit	0,00	0,00	0,00
361	Auszahlungen aus der Tilgung von Finanzschulden	0,00	0,00	0,00
3611	Auszahlungen aus empfangenen Darlehen von öffentlichen Körperschaften und Rechtsträgern			
3612	Auszahlungen aus empfangenen Darlehen von Beteiligungen			
3613	Auszahlungen aus empfangenen Darlehen von Unternehmen und privaten Haushalten			
3614	Auszahlungen aus Finanzschulden			
3615	Auszahlungen aus Rückzahlungen von Leasingverbindlichkeiten			
363	Auszahlungen infolge eines Kapitaltausches bei derivativen Finanzinstrumenten mit Grundgeschäft	0,00	0,00	0,00
3630	Auszahlungen infolge eines Kapitaltausches bei derivativen Finanzinstrumenten mit Grundgeschäft			
365	Auszahlungen für den Erwerb von Finanzinstrumenten	0,00	0,00	0,00
3650	Auszahlungen für den Erwerb von Finanzinstrumenten			
36	Summe Auszahlungen aus der Finanzierungstätigkeit	0,00	0,00	0,00
SA4	Saldo (4) Geldfluss aus der Finanzierungstätigkeit (35 – 36)	0,00	0,00	0,00
SA5	Saldo (5) Geldfluss aus der voranschlagswirksamen Gebarung (Saldo 3 + Saldo 4)	34.900,00	-49.200,00	-25.605,46

Dienstleistungen (Gruppe 8)

MVAG	Mittelverwendungs- und aufbringungsgruppen (1. und 2. Ebene)	VA 2025	VA 2024	RA 2023
311	Einzahlungen aus operativer Verwaltungstätigkeit	724.800,00	643.900,00	621.312,48
3111	Einzahlungen aus eigenen Abgaben			
3112	Einzahlungen aus Ertragsanteilen			
3113	Einzahlungen aus Gebühren	549.000,00	489.900,00	459.791,10
3114	Einzahlungen aus Leistungen	2.500,00	2.700,00	2.423,19
3115	Einzahlungen aus Besitz und wirtschaftlicher Tätigkeit	122.100,00	99.500,00	99.077,76
3116	Einzahlungen aus Veräußerung von geringwertigen Wirtschaftsgütern (GWG) und sonstige Einzahlungen	51.200,00	51.800,00	60.020,43
312	Einzahlungen aus Transfers	22.700,00	68.500,00	23.612,00
3121	Transferzahlungen von Trägern des öffentlichen Rechts	13.700,00	57.100,00	15.719,42
3122	Transferzahlungen von Beteiligungen			
3123	Transferzahlungen von Unternehmen (inkl. Finanzunternehmen)	9.000,00	11.400,00	7.892,58
3124	Transferzahlungen von Haushalten und Organisationen ohne Erwerbscharakter			
3125	Transferzahlungen vom Ausland			
3126	Investitions- und Tilgungszuschüsse zwischen Unternehmungen und Betrieben der Gebietskörperschaft und der Gebietskörperschaft			
313	Einzahlungen aus Finanzerträgen	0,00	0,00	0,00
3131	Einzahlungen aus Zinserträgen			
3132	Einzahlungen aus Zinsen aus derivativen Finanzinstrumenten mit und ohne Grundgeschäft			
3133	Einzahlungen aus Gewinnentnahmen von marktbestimmten Betrieben			
3134	Sonstige Einzahlungen aus Finanzerträgen			
3135	Einzahlungen aus Dividenden/Gewinnausschüttungen			
31	Summe Einzahlungen operative Gebarung	747.500,00	712.400,00	644.924,48
321	Auszahlungen aus Personalaufwand	107.800,00	100.200,00	68.183,65
3211	Auszahlungen für Personalaufwand (Bezüge, Nebengebühren, und Mehrleistungsvergütungen)	84.400,00	76.200,00	53.857,16
3212	Auszahlungen für gesetzliche und freiwillige Sozialaufwendungen	23.400,00	24.000,00	14.326,49
3213	Auszahlungen aus sonstigem Personalaufwand			
322	Auszahlungen aus Sachaufwand	177.700,00	311.700,00	234.192,44
3221	Auszahlungen für Gebrauchs- und Verbrauchsgüter, Handelswaren	29.800,00	33.800,00	30.137,55
3222	Auszahlungen für Verwaltungs- und Betriebsaufwand	35.500,00	58.500,00	42.739,52
3223	Auszahlungen für Leasing- und Mietaufwand	6.300,00	6.100,00	5.867,12
3224	Auszahlungen für Instandhaltung	38.300,00	92.100,00	76.578,16
3225	Sonstige Auszahlungen aus Sachaufwand	67.800,00	121.200,00	78.870,09
3226	Auszahlungen aus der Inanspruchnahme von Haftungen			
323	Auszahlungen aus Transfers	195.400,00	198.900,00	189.283,62
3231	Transferzahlungen an Träger des öffentlichen Rechts	195.400,00	198.900,00	189.283,62

Dienstleistungen (Gruppe 8)

MVAG	Mittelverwendungs- und aufbringungsgruppen (1. und 2. Ebene)	VA 2025	VA 2024	RA 2023
3232	Transferzahlungen an Beteiligungen			
3233	Transferzahlungen an Unternehmen (inkl. Finanzunternehmen)			
3234	Transferzahlungen an Haushalte und Organisationen ohne Erwerbscharakter			
3235	Transferzahlungen an das Ausland			
3236	Investitions- und Tilgungszuschüsse zwischen Unternehmungen und Betrieben der Gebietskörperschaft und der Gebietskörperschaft			
324	Auszahlungen aus Finanzaufwand	68.300,00	110.500,00	60.952,55
3241	Auszahlungen für Zinsen	68.300,00	110.500,00	60.823,17
3242	Auszahlungen für Zinsen aus derivativen Finanzinstrumenten mit und ohne Grundgeschäft			
3243	Auszahlungen aus Gewinnentnahmen von marktbestimmten Betrieben			
3244	Sonstige Auszahlungen aus Finanzaufwendungen			129,38
32	Summe Auszahlungen operative Gebarung	549.200,00	721.300,00	552.612,26
SA1	Saldo (1) Geldfluss aus der operativen Gebarung (31 – 32)	198.300,00	-8.900,00	92.312,22
331	Einzahlungen aus der Investitionstätigkeit	0,00	12.800,00	0,00
3311	Einzahlungen aus der Veräußerung von immateriellem Vermögen			
3312	Einzahlungen aus der Veräußerung von Grundstücken und Grundstückeinrichtungen		12.800,00	
3313	Einzahlungen aus der Veräußerung von Gebäuden und Bauten			
3314	Einzahlungen aus der Veräußerung von technischen Anlagen, Fahrzeugen und Maschinen			
3315	Einzahlungen aus der Veräußerung von Amts-, Betriebs- und Geschäftsausstattung			
3316	Einzahlungen aus der Veräußerung von Kulturgütern			
3317	Einzahlungen aus der Veräußerung von Beteiligungen			
3318	Einzahlungen aus der Veräußerung von kofinanzierten Schutzbauten			
332	Einzahlungen aus der Rückzahlung von Darlehen sowie gewährten Vorschüssen	0,00	0,00	0,00
3321	Einzahlungen aus Darlehen an Träger des öffentlichen Rechts			
3322	Einzahlungen aus Darlehen an Beteiligungen			
3323	Einzahlungen aus Darlehen an Unternehmen und Haushalte			
3325	Einzahlungen aus Vorschüssen und Anzahlungen			
333	Einzahlungen aus Kapitaltransfers	86.200,00	182.000,00	247.478,64
3331	Kapitaltransferzahlungen von Trägern des öffentlichen Rechts	41.200,00	74.000,00	22.536,52
3332	Kapitaltransferzahlungen von Beteiligungen			
3333	Kapitaltransferzahlungen von Unternehmen			
3334	Kapitaltransferzahlungen von Haushalten und Organisationen ohne Erwerbscharakter	45.000,00	108.000,00	224.942,12
3335	Kapitaltransferzahlungen vom Ausland			
33	Summe Einzahlungen investive Gebarung	86.200,00	194.800,00	247.478,64

Dienstleistungen (Gruppe 8)

MVAG	Mittelverwendungs- und aufbringungsgruppen (1. und 2. Ebene)	VA 2025	VA 2024	RA 2023
341	Auszahlungen aus der Investitionstätigkeit	36.000,00	648.600,00	457.635,52
3411	Auszahlungen für den Erwerb von immateriellem Vermögen			
3412	Auszahlungen für den Erwerb von Grundstücken und Grundstückseinrichtungen	36.000,00	248.600,00	444.327,02
3413	Auszahlungen für den Erwerb von Gebäuden und Bauten		400.000,00	
3414	Auszahlungen für den Erwerb von technischen Anlagen, Fahrzeugen und Maschinen			3.250,00
3415	Auszahlungen für den Erwerb von Amts-, Betriebs- und Geschäftsausstattung			10.058,50
3416	Auszahlungen für den Erwerb von Kulturgütern			
3417	Auszahlungen für den Erwerb von Beteiligungen			
3418	Auszahlungen für den Erwerb von kofinanzierten Schutzbauten			
342	Auszahlungen aus der Gewährung von Darlehen sowie gewährten Vorschüssen	0,00	0,00	0,00
3421	Auszahlungen von Darlehen an Träger des öffentlichen Rechts			
3422	Auszahlungen von Darlehen an Beteiligungen			
3423	Auszahlungen von Darlehen an Unternehmen und Haushalte			
3425	Auszahlungen von Vorschüssen und Anzahlungen			
343	Auszahlungen aus Kapitaltransfers	30.000,00	0,00	9.000,00
3431	Kapitaltransferzahlungen an Träger des öffentlichen Rechts			
3432	Kapitaltransferzahlungen an Beteiligungen			
3433	Kapitaltransferzahlungen an Unternehmen (Finanzunternehmen)	30.000,00		9.000,00
3434	Kapitaltransferzahlungen an Haushalte und Organisationen ohne Erwerbscharakter			
3435	Kapitaltransferzahlungen an das Ausland			
34	Summe Auszahlungen investive Gebarung	66.000,00	648.600,00	466.635,52
SA2	Saldo (2) Geldfluss aus der investiven Gebarung (33 – 34)	20.200,00	-453.800,00	-219.156,88
SA3	Saldo (3) Nettofinanzierungssaldo (Saldo 1 + Saldo 2)	218.500,00	-462.700,00	-126.844,66
351	Einzahlungen aus der Aufnahme von Finanzschulden	0,00	400.000,00	411.700,00
3511	Einzahlungen aus empfangenen Darlehen von öffentlichen Körperschaften und Rechtsträgern			
3512	Einzahlungen aus empfangenen Darlehen von Beteiligungen			
3513	Einzahlungen aus empfangenen Darlehen von Unternehmen und privaten Haushalten			
3514	Einzahlungen aus Finanzschulden (Finanzunternehmen)		400.000,00	411.700,00
3515	Einzahlungen aus Aufnahmen von Leasingverbindlichkeiten			
353	Einzahlungen infolge eines Kapitaltausches bei derivativen Finanzinstrumenten mit Grundgeschäft	0,00	0,00	0,00
3530	Einzahlungen infolge eines Kapitaltausches bei derivativen Finanzinstrumenten mit Grundgeschäft			
355	Einzahlungen aus dem Abgang von Finanzinstrumenten	0,00	0,00	0,00

Dienstleistungen (Gruppe 8)

MVAG	Mittelverwendungs- und aufbringungsgruppen (1. und 2. Ebene)	VA 2025	VA 2024	RA 2023
3550	Einzahlungen aus dem Abgang von Finanzinstrumenten			
35	Summe Einzahlungen aus der Finanzierungstätigkeit	0,00	400.000,00	411.700,00
361	Auszahlungen aus der Tilgung von Finanzschulden	197.200,00	196.000,00	205.395,72
3611	Auszahlungen aus empfangenen Darlehen von öffentlichen Körperschaften und Rechtsträgern	11.200,00	10.800,00	20.258,44
3612	Auszahlungen aus empfangenen Darlehen von Beteiligungen			
3613	Auszahlungen aus empfangenen Darlehen von Unternehmen und privaten Haushalten			
3614	Auszahlungen aus Finanzschulden	186.000,00	185.200,00	185.137,28
3615	Auszahlungen aus Rückzahlungen von Leasingverbindlichkeiten			
363	Auszahlungen infolge eines Kapitaltausches bei derivativen Finanzinstrumenten mit Grundgeschäft	0,00	0,00	0,00
3630	Auszahlungen infolge eines Kapitaltausches bei derivativen Finanzinstrumenten mit Grundgeschäft			
365	Auszahlungen für den Erwerb von Finanzinstrumenten	0,00	0,00	0,00
3650	Auszahlungen für den Erwerb von Finanzinstrumenten			
36	Summe Auszahlungen aus der Finanzierungstätigkeit	197.200,00	196.000,00	205.395,72
SA4	Saldo (4) Geldfluss aus der Finanzierungstätigkeit (35 – 36)	-197.200,00	204.000,00	206.304,28
SA5	Saldo (5) Geldfluss aus der voranschlagswirksamen Gebarung (Saldo 3 + Saldo 4)	21.300,00	-258.700,00	79.459,62

Finanzwirtschaft (Gruppe 9)

MVAG	Mittelverwendungs- und aufbringungsgruppen (1. und 2. Ebene)	VA 2025	VA 2024	RA 2023
311	Einzahlungen aus operativer Verwaltungstätigkeit	3.131.000,00	3.133.900,00	3.210.643,57
3111	Einzahlungen aus eigenen Abgaben	668.000,00	754.600,00	918.528,65
3112	Einzahlungen aus Ertragsanteilen	2.458.000,00	2.370.100,00	2.282.372,04
3113	Einzahlungen aus Gebühren			
3114	Einzahlungen aus Leistungen			
3115	Einzahlungen aus Besitz und wirtschaftlicher Tätigkeit			
3116	Einzahlungen aus Veräußerung von geringwertigen Wirtschaftsgütern (GWG) und sonstige Einzahlungen	5.000,00	9.200,00	9.742,88
312	Einzahlungen aus Transfers	303.100,00	259.100,00	208.068,10
3121	Transferzahlungen von Trägern des öffentlichen Rechts	303.100,00	259.100,00	208.068,10
3122	Transferzahlungen von Beteiligungen			
3123	Transferzahlungen von Unternehmen (inkl. Finanzunternehmen)			
3124	Transferzahlungen von Haushalten und Organisationen ohne Erwerbscharakter			
3125	Transferzahlungen vom Ausland			
3126	Investitions- und Tilgungszuschüsse zwischen Unternehmungen und Betrieben der Gebietskörperschaft und der Gebietskörperschaft			
313	Einzahlungen aus Finanzerträgen	100,00	100,00	106,24
3131	Einzahlungen aus Zinserträgen	100,00	100,00	106,24
3132	Einzahlungen aus Zinsen aus derivativen Finanzinstrumenten mit und ohne Grundgeschäft			
3133	Einzahlungen aus Gewinnentnahmen von marktbestimmten Betrieben			
3134	Sonstige Einzahlungen aus Finanzerträgen			
3135	Einzahlungen aus Dividenden/Gewinnausschüttungen			
31	Summe Einzahlungen operative Gebarung	3.434.200,00	3.393.100,00	3.418.817,91
321	Auszahlungen aus Personalaufwand	0,00	3.900,00	0,00
3211	Auszahlungen für Personalaufwand (Bezüge, Nebengebühren, und Mehrleistungsvergütungen)			
3212	Auszahlungen für gesetzliche und freiwillige Sozialaufwendungen		3.900,00	
3213	Auszahlungen aus sonstigem Personalaufwand			
322	Auszahlungen aus Sachaufwand	100,00	100,00	667.684,52
3221	Auszahlungen für Gebrauchs- und Verbrauchsgüter, Handelswaren			
3222	Auszahlungen für Verwaltungs- und Betriebsaufwand			
3223	Auszahlungen für Leasing- und Mietaufwand			
3224	Auszahlungen für Instandhaltung			
3225	Sonstige Auszahlungen aus Sachaufwand	100,00	100,00	667.684,52
3226	Auszahlungen aus der Inanspruchnahme von Haftungen			
323	Auszahlungen aus Transfers	24.000,00	24.000,00	22.950,85
3231	Transferzahlungen an Träger des öffentlichen Rechts	24.000,00	24.000,00	22.950,85

Finanzwirtschaft (Gruppe 9)

MVAG	Mittelverwendungs- und aufbringungsgruppen (1. und 2. Ebene)	VA 2025	VA 2024	RA 2023
3232	Transferzahlungen an Beteiligungen			
3233	Transferzahlungen an Unternehmen (inkl. Finanzunternehmen)			
3234	Transferzahlungen an Haushalte und Organisationen ohne Erwerbscharakter			
3235	Transferzahlungen an das Ausland			
3236	Investitions- und Tilgungszuschüsse zwischen Unternehmungen und Betrieben der Gebietskörperschaft und der Gebietskörperschaft			
324	Auszahlungen aus Finanzaufwand	3.300,00	3.500,00	2.031,34
3241	Auszahlungen für Zinsen	1.000,00	1.200,00	
3242	Auszahlungen für Zinsen aus derivativen Finanzinstrumenten mit und ohne Grundgeschäft			
3243	Auszahlungen aus Gewinnentnahmen von marktbestimmten Betrieben			
3244	Sonstige Auszahlungen aus Finanzaufwendungen	2.300,00	2.300,00	2.031,34
32	Summe Auszahlungen operative Gebarung	27.400,00	31.500,00	692.666,71
SA1	Saldo (1) Geldfluss aus der operativen Gebarung (31 – 32)	3.406.800,00	3.361.600,00	2.726.151,20
331	Einzahlungen aus der Investitionstätigkeit	0,00	0,00	0,00
3311	Einzahlungen aus der Veräußerung von immateriellem Vermögen			
3312	Einzahlungen aus der Veräußerung von Grundstücken und Grundstückeinrichtungen			
3313	Einzahlungen aus der Veräußerung von Gebäuden und Bauten			
3314	Einzahlungen aus der Veräußerung von technischen Anlagen, Fahrzeugen und Maschinen			
3315	Einzahlungen aus der Veräußerung von Amts-, Betriebs- und Geschäftsausstattung			
3316	Einzahlungen aus der Veräußerung von Kulturgütern			
3317	Einzahlungen aus der Veräußerung von Beteiligungen			
3318	Einzahlungen aus der Veräußerung von kofinanzierten Schutzbauten			
332	Einzahlungen aus der Rückzahlung von Darlehen sowie gewährten Vorschüssen	0,00	0,00	0,00
3321	Einzahlungen aus Darlehen an Träger des öffentlichen Rechts			
3322	Einzahlungen aus Darlehen an Beteiligungen			
3323	Einzahlungen aus Darlehen an Unternehmen und Haushalte			
3325	Einzahlungen aus Vorschüssen und Anzahlungen			
333	Einzahlungen aus Kapitaltransfers	0,00	0,00	0,00
3331	Kapitaltransferzahlungen von Trägern des öffentlichen Rechts			
3332	Kapitaltransferzahlungen von Beteiligungen			
3333	Kapitaltransferzahlungen von Unternehmen			
3334	Kapitaltransferzahlungen von Haushalten und Organisationen ohne Erwerbscharakter			
3335	Kapitaltransferzahlungen vom Ausland			
33	Summe Einzahlungen investive Gebarung	0,00	0,00	0,00

Finanzwirtschaft (Gruppe 9)

MVAG	Mittelverwendungs- und aufbringungsgruppen (1. und 2. Ebene)	VA 2025	VA 2024	RA 2023
341	Auszahlungen aus der Investitionstätigkeit	0,00	0,00	0,00
3411	Auszahlungen für den Erwerb von immateriellem Vermögen			
3412	Auszahlungen für den Erwerb von Grundstücken und Grundstückseinrichtungen			
3413	Auszahlungen für den Erwerb von Gebäuden und Bauten			
3414	Auszahlungen für den Erwerb von technischen Anlagen, Fahrzeugen und Maschinen			
3415	Auszahlungen für den Erwerb von Amts-, Betriebs- und Geschäftsausstattung			
3416	Auszahlungen für den Erwerb von Kulturgütern			
3417	Auszahlungen für den Erwerb von Beteiligungen			
3418	Auszahlungen für den Erwerb von kofinanzierten Schutzbauten			
342	Auszahlungen aus der Gewährung von Darlehen sowie gewährten Vorschüssen	0,00	0,00	0,00
3421	Auszahlungen von Darlehen an Träger des öffentlichen Rechts			
3422	Auszahlungen von Darlehen an Beteiligungen			
3423	Auszahlungen von Darlehen an Unternehmen und Haushalte			
3425	Auszahlungen von Vorschüssen und Anzahlungen			
343	Auszahlungen aus Kapitaltransfers	0,00	0,00	0,00
3431	Kapitaltransferzahlungen an Träger des öffentlichen Rechts			
3432	Kapitaltransferzahlungen an Beteiligungen			
3433	Kapitaltransferzahlungen an Unternehmen (Finanzunternehmen)			
3434	Kapitaltransferzahlungen an Haushalte und Organisationen ohne Erwerbscharakter			
3435	Kapitaltransferzahlungen an das Ausland			
34	Summe Auszahlungen investive Gebarung	0,00	0,00	0,00
SA2	Saldo (2) Geldfluss aus der investiven Gebarung (33 – 34)	0,00	0,00	0,00
SA3	Saldo (3) Nettofinanzierungssaldo (Saldo 1 + Saldo 2)	3.406.800,00	3.361.600,00	2.726.151,20
351	Einzahlungen aus der Aufnahme von Finanzschulden	0,00	0,00	0,00
3511	Einzahlungen aus empfangenen Darlehen von öffentlichen Körperschaften und Rechtsträgern			
3512	Einzahlungen aus empfangenen Darlehen von Beteiligungen			
3513	Einzahlungen aus empfangenen Darlehen von Unternehmen und privaten Haushalten			
3514	Einzahlungen aus Finanzschulden (Finanzunternehmen)			
3515	Einzahlungen aus Aufnahmen von Leasingverbindlichkeiten			
353	Einzahlungen infolge eines Kapitaltausches bei derivativen Finanzinstrumenten mit Grundgeschäft	0,00	0,00	0,00
3530	Einzahlungen infolge eines Kapitaltausches bei derivativen Finanzinstrumenten mit Grundgeschäft			
355	Einzahlungen aus dem Abgang von Finanzinstrumenten	0,00	0,00	0,00

Finanzwirtschaft (Gruppe 9)

MVAG	Mittelverwendungs- und aufbringungsgruppen (1. und 2. Ebene)	VA 2025	VA 2024	RA 2023
3550	Einzahlungen aus dem Abgang von Finanzinstrumenten			
35	Summe Einzahlungen aus der Finanzierungstätigkeit	0,00	0,00	0,00
361	Auszahlungen aus der Tilgung von Finanzschulden	0,00	0,00	0,00
3611	Auszahlungen aus empfangenen Darlehen von öffentlichen Körperschaften und Rechtsträgern			
3612	Auszahlungen aus empfangenen Darlehen von Beteiligungen			
3613	Auszahlungen aus empfangenen Darlehen von Unternehmen und privaten Haushalten			
3614	Auszahlungen aus Finanzschulden			
3615	Auszahlungen aus Rückzahlungen von Leasingverbindlichkeiten			
363	Auszahlungen infolge eines Kapitaltausches bei derivativen Finanzinstrumenten mit Grundgeschäft	0,00	0,00	0,00
3630	Auszahlungen infolge eines Kapitaltausches bei derivativen Finanzinstrumenten mit Grundgeschäft			
365	Auszahlungen für den Erwerb von Finanzinstrumenten	0,00	0,00	0,00
3650	Auszahlungen für den Erwerb von Finanzinstrumenten			
36	Summe Auszahlungen aus der Finanzierungstätigkeit	0,00	0,00	0,00
SA4	Saldo (4) Geldfluss aus der Finanzierungstätigkeit (35 – 36)	0,00	0,00	0,00
SA5	Saldo (5) Geldfluss aus der voranschlagswirksamen Gebarung (Saldo 3 + Saldo 4)	3.406.800,00	3.361.600,00	2.726.151,20

Ergebnis- und Finanzierungsvoranschlag Detailnachweis

	MVAG	VC QU	Ergebnisvoranschlag			Finanzierungsvoranschlag				
			EH	FH	VA 2025	VA 2024	RA 2023	VA 2025	VA 2024	RA 2023
0 Vertretungskörper und allgemeine Verwaltung										
00	Gewählte Gemeindeorgane									
000	Gewählte Gemeindeorgane									
000000	Gewählte Gemeindeorgane									
Operative Gebarung										
SU 21 / 31	Summe Erträge / Einzahlungen operative Gebarung				0,00	0,00	0,00	0,00	0,00	0,00
1/000000-670000	Versicherungen	2222 3222	24		2.000,00	1.900,00	1.619,78	2.000,00	1.900,00	1.618,85
1/000000-691000	Schadensvergütungen	2225 3225	24				400,00			400,00
1/000000-721000	Bezüge der Organe	2225 3225	22		147.000,00	140.000,00	104.872,62	147.000,00	140.000,00	104.872,62
1/000000-721100	Diäten, Reisegebühren	2225 3225	22		1.700,00	1.400,00	1.350,71	1.700,00	1.400,00	1.350,71
1/000000-723000	Amtspauschalien	2225 3225	24		800,00	800,00	840,50	800,00	800,00	840,50
1/000000-752000	Pensionskosten Gde. Beamte/BGM	2231 3231	26		11.700,00	11.200,00	10.184,40	11.700,00	11.200,00	10.184,40
1/000000-757000	Schulung der Gemeindefunktionäre	2234 3234	27		5.100,00	4.500,00	3.968,94	5.100,00	4.500,00	3.968,94
SU 22 / 32	Summe Aufwendungen / Auszahlungen operative Gebarung				168.300,00	159.800,00	123.236,95	168.300,00	159.800,00	123.236,02
SA 0 / SA 1	(0) Nettoergebnis (21 - 22) / (1) Geldfluss operative Gebarung (31 - 32)				-168.300,00	-159.800,00	-123.236,95	-168.300,00	-159.800,00	-123.236,02
SA01	Saldo (01) Haushaltsrücklagen (230 - 240)				0,00	0,00	0,00	0,00	0,00	0,00
SA00	Saldo (00) Nettoergebnis nach Haushaltsrücklagen (Saldo 0 + Saldo 01)				-168.300,00	-159.800,00	-123.236,95			
Investive Gebarung										
SU 33	Summe Einzahlungen investive Gebarung							0,00	0,00	0,00
SU 34	Summe Auszahlungen investive Gebarung							0,00	0,00	0,00
SA2	Saldo (2) Geldfluss aus der Investiven Gebarung (33 - 34)							0,00	0,00	0,00
SA3	Saldo (3) Nettofinanzierungssaldo (Saldo 1 + Saldo 2)							-168.300,00	-159.800,00	-123.236,02
Finanzierungstätigkeit										
SU 35	Summe Einzahlungen aus der Finanzierungstätigkeit							0,00	0,00	0,00
SU 36	Summe Auszahlungen aus der Finanzierungstätigkeit							0,00	0,00	0,00
SA4	Saldo (4) Geldfluss aus der Finanzierungstätigkeit (35 - 36)							0,00	0,00	0,00
SA5	Saldo (5) Geldfluss aus der voranschlagswirksamen Gebarung (Saldo 3 + Saldo 4)							-168.300,00	-159.800,00	-123.236,02
01	Hauptverwaltung									
010	Zentralamt									
010000	Zentralamt									
Operative Gebarung										
2/010000+813000	Erträge aus der Auflösung von Investitionszuschüssen (Kapitaltransfers)	2127			500,00	500,00	475,43			
2/010000+817000	Erträge aus der Auflösung von sonstigen Rückstellungen	2117				5.100,00	19.762,75			

		MVAG		VC QU	Ergebnisvoranschlag			Finanzierungsvoranschlag		
		EH	FH		VA 2025	VA 2024	RA 2023	VA 2025	VA 2024	RA 2023
2/010000+827000	Personalkostensätze	2116	3116	18	32.200,00	2.100,00	2.136,60	32.200,00	2.100,00	2.136,60
2/010000+828000	Rückersätze von Ausgaben	2116	3116	18	1.600,00	2.200,00	2.025,56	1.600,00	2.200,00	2.230,56
2/010000+861000	Transfers von Ländern (Energieberatung NÖ)	2121	3121			900,00			900,00	
SU 21 / 31	Summe Erträge / Einzahlungen operative Gebarung				34.300,00	10.800,00	24.400,34	33.800,00	5.200,00	4.367,16
1/010000-400000	Geringwertige Wirtschaftsgüter (Amtsausstattung)	2221	3221	23	1.000,00	2.000,00	611,87	1.000,00	2.000,00	611,87
1/010000-451000	Brennstoffe	2221	3221	23	2.800,00	2.700,00	7.346,94	2.800,00	2.700,00	7.346,94
1/010000-454000	Reinigungsmittel	2221	3221	23	500,00	600,00	698,83	500,00	600,00	695,54
1/010000-456000	Schreib-, Zeichen- und sonstige Büromittel	2221	3221	23	3.000,00	2.500,00	3.491,29	3.000,00	2.500,00	3.507,94
1/010000-457000	Druckwerke	2221	3221	23	5.000,00	8.000,00	4.541,60	5.000,00	8.000,00	4.541,60
1/010000-510000	Bezüge für VB der Besoldungsgruppe I	2211	3211	20	255.100,00	232.000,00	200.723,52	255.100,00	232.000,00	200.723,52
1/010000-511000	Bezüge für Vb der Besoldungsgruppe II	2211	3211	20	9.400,00	8.700,00	7.648,36	9.400,00	8.700,00	7.648,36
1/010000-565000	Mehrleistungsvergütungen	2211	3211	20	1.200,00	1.000,00	532,86	1.200,00	1.000,00	532,86
1/010000-566000	Zuwendungen aus Anlass von Dienstjubiläen	2212	3212	20		5.200,00	16.416,15		5.200,00	16.416,15
1/010000-569000	Sonstige Nebengebühren	2211	3211	20	4.200,00	3.800,00	2.241,12	4.200,00	3.800,00	2.241,12
1/010000-580000	DGB zum Ausgleichsfonds	2212	3212	20	8.100,00	7.300,00	5.855,53	8.100,00	7.300,00	5.855,53
1/010000-582000	DGB - Sozialversicherung	2212	3212	20	58.000,00	49.000,00	43.396,60	58.000,00	49.000,00	43.396,60
1/010000-582900	Mitarbeitervorsorge	2212	3212	20	2.400,00	2.300,00	3.860,26	2.400,00	2.300,00	3.860,26
1/010000-588000	Kommunalsteuer	2212	3212			7.000,00			7.000,00	
1/010000-592000	Dotierung von Rückstellungen für Jubiläumszuwendungen	2214			2.200,00	1.900,00	148,82			
1/010000-600000	Strom	2222	3222	24	2.600,00	3.500,00	4.158,68	2.600,00	3.500,00	3.443,91
1/010000-618000	Instandhaltung von sonstigen Anlagen	2224	3224	24	1.000,00	500,00	1.879,99	1.000,00	500,00	1.879,99
1/010000-630000	Porto	2222	3222	24	6.000,00	6.000,00	6.493,86	6.000,00	6.000,00	6.681,97
1/010000-631000	Telefon	2222	3222	24	4.600,00	4.700,00	4.133,97	4.600,00	4.700,00	4.324,29
1/010000-640000	Beratungskosten	2222	3222	24	5.500,00	5.600,00	6.386,33	5.500,00	5.600,00	6.484,98
1/010000-670000	Versicherungen	2222	3222	24	5.100,00	5.100,00	4.776,09	5.100,00	5.100,00	4.775,78
1/010000-670100	Abfertigungsversicherung	2222	3222	24	1.700,00	4.600,00	4.575,00	1.700,00	4.600,00	4.575,00
1/010000-680000	Planmäßige Abschreibung	2226			10.400,00	10.500,00	11.918,55			
1/010000-683000	Verluste aus dem Abgang von Sachanlagen und immateriellen Vermögenswerten	2226					1.553,44			
1/010000-711000	Gebühren für die Benützung von Gemeindeeinrichtungen	2225	3225	24	3.000,00	2.800,00	2.776,90	3.000,00	2.800,00	2.776,90
1/010000-724000	Reisegebühren	2225	3225	24	600,00	500,00	259,27	600,00	500,00	259,27
1/010000-728000	Kosten für EDV-Leistungen	2225	3225	24	38.000,00	38.000,00	31.593,53	38.000,00	38.000,00	30.713,50
1/010000-728200	Entgelte für sonstige Leistungen (Frankiermaschine)	2225	3225	24	800,00	700,00	683,80	800,00	700,00	683,80

		MVAG		VC QU	Ergebnisvoranschlag			Finanzierungsvoranschlag		
		EH	FH		VA 2025	VA 2024	RA 2023	VA 2025	VA 2024	RA 2023
1/010000-729000	Sonstige Ausgaben	2225	3225	24	500,00	600,00	651,68	500,00	600,00	651,68
1/010000-768000	Sonstige Transfers an private Haushalte	2234	3234			400,00			400,00	
SU 22 / 32	Summe Aufwendungen / Auszahlungen operative Gebarung				432.700,00	417.500,00	379.354,84	420.100,00	405.100,00	364.629,36
SA 0 / SA 1	(0) Nettoergebnis (21 - 22) / (1) Geldfluss operative Gebarung (31 - 32)				-398.400,00	-406.700,00	-354.954,50	-386.300,00	-399.900,00	-360.262,20
SA01	Saldo (01) Haushaltsrücklagen (230 - 240)				0,00	0,00	0,00	0,00	0,00	0,00
SA00	Saldo (00) Nettoergebnis nach Haushaltsrücklagen (Saldo 0 + Saldo 01)				-398.400,00	-406.700,00	-354.954,50			
Investive Gebarung										
SU 33	Summe Einzahlungen investive Gebarung							0,00	0,00	0,00
1/010000-042000	Amtsausstattung		3415	2 41						8.009,41
1/010000-070000	Aktivierungsfähige Rechte (immaterielle Vermögenswerte)		3411	2 42						15.927,30
SU 34	Summe Auszahlungen investive Gebarung							0,00	0,00	23.936,71
SA2	Saldo (2) Geldfluss aus der Investiven Gebarung (33 - 34)							0,00	0,00	-23.936,71
SA3	Saldo (3) Nettofinanzierungssaldo (Saldo 1 + Saldo 2)							-386.300,00	-399.900,00	-384.198,91
Finanzierungstätigkeit										
SU 35	Summe Einzahlungen aus der Finanzierungstätigkeit							0,00	0,00	0,00
SU 36	Summe Auszahlungen aus der Finanzierungstätigkeit							0,00	0,00	0,00
SA4	Saldo (4) Geldfluss aus der Finanzierungstätigkeit (35 - 36)							0,00	0,00	0,00
SA5	Saldo (5) Geldfluss aus der voranschlagswirksamen Gebarung (Saldo 3 + Saldo 4)							-386.300,00	-399.900,00	-384.198,91
019	Repräsentation									
019000	Repräsentation									
Operative Gebarung										
SU 21 / 31	Summe Erträge / Einzahlungen operative Gebarung				0,00	0,00	0,00	0,00	0,00	0,00
1/019000-723000	Repräsentationsausgaben	2225	3225	24	5.000,00	8.000,00	9.011,40	5.000,00	8.000,00	8.982,19
SU 22 / 32	Summe Aufwendungen / Auszahlungen operative Gebarung				5.000,00	8.000,00	9.011,40	5.000,00	8.000,00	8.982,19
SA 0 / SA 1	(0) Nettoergebnis (21 - 22) / (1) Geldfluss operative Gebarung (31 - 32)				-5.000,00	-8.000,00	-9.011,40	-5.000,00	-8.000,00	-8.982,19
SA01	Saldo (01) Haushaltsrücklagen (230 - 240)				0,00	0,00	0,00	0,00	0,00	0,00
SA00	Saldo (00) Nettoergebnis nach Haushaltsrücklagen (Saldo 0 + Saldo 01)				-5.000,00	-8.000,00	-9.011,40			
Investive Gebarung										
SU 33	Summe Einzahlungen investive Gebarung							0,00	0,00	0,00
SU 34	Summe Auszahlungen investive Gebarung							0,00	0,00	0,00
SA2	Saldo (2) Geldfluss aus der Investiven Gebarung (33 - 34)							0,00	0,00	0,00
SA3	Saldo (3) Nettofinanzierungssaldo (Saldo 1 + Saldo 2)							-5.000,00	-8.000,00	-8.982,19
Finanzierungstätigkeit										
SU 35	Summe Einzahlungen aus der Finanzierungstätigkeit							0,00	0,00	0,00
SU 36	Summe Auszahlungen aus der Finanzierungstätigkeit							0,00	0,00	0,00
SA4	Saldo (4) Geldfluss aus der Finanzierungstätigkeit (35 - 36)							0,00	0,00	0,00

		MVAG VC QU			Ergebnisvoranschlag			Finanzierungsvoranschlag		
		EH	FH		VA 2025	VA 2024	RA 2023	VA 2025	VA 2024	RA 2023
SA5	Saldo (5) Geldfluss aus der voranschlagswirksamen Gebarung (Saldo 3 + Saldo 4)							-5.000,00	-8.000,00	-8.982,19
02	Hauptverwaltung									
021	Statistisches Amt									
021000	Statistisches Amt									
Operative Gebarung										
2/021000+816000	Ersatz für statistische Erhebungen	2114	3114	13	100,00	100,00	145,03	100,00	100,00	145,03
SU 21 / 31	Summe Erträge / Einzahlungen operative Gebarung				100,00	100,00	145,03	100,00	100,00	145,03
SU 22 / 32	Summe Aufwendungen / Auszahlungen operative Gebarung				0,00	0,00	0,00	0,00	0,00	0,00
SA 0 / SA 1	(0) Nettoergebnis (21 - 22) / (1) Geldfluss operative Gebarung (31 – 32)				100,00	100,00	145,03	100,00	100,00	145,03
SA01	Saldo (01) Haushaltsrücklagen (230 - 240)				0,00	0,00	0,00	0,00	0,00	0,00
SA00	Saldo (00) Nettoergebnis nach Haushaltsrücklagen (Saldo 0 + Saldo 01)				100,00	100,00	145,03			
Investive Gebarung										
SU 33	Summe Einzahlungen investive Gebarung							0,00	0,00	0,00
SU 34	Summe Auszahlungen investive Gebarung							0,00	0,00	0,00
SA2	Saldo (2) Geldfluss aus der Investiven Gebarung (33 – 34)							0,00	0,00	0,00
SA3	Saldo (3) Nettofinanzierungssaldo (Saldo 1 + Saldo 2)							100,00	100,00	145,03
Finanzierungstätigkeit										
SU 35	Summe Einzahlungen aus der Finanzierungstätigkeit							0,00	0,00	0,00
SU 36	Summe Auszahlungen aus der Finanzierungstätigkeit							0,00	0,00	0,00
SA4	Saldo (4) Geldfluss aus der Finanzierungstätigkeit (35 – 36)							0,00	0,00	0,00
SA5	Saldo (5) Geldfluss aus der voranschlagswirksamen Gebarung (Saldo 3 + Saldo 4)							100,00	100,00	145,03
022	Standesamt									
022000	Standesamt									
Operative Gebarung										
SU 21 / 31	Summe Erträge / Einzahlungen operative Gebarung				0,00	0,00	0,00	0,00	0,00	0,00
1/022000-752000	Beitrag an Standesamts- und Staatsbürgerschaftsverband	2231	3231	26	19.800,00	29.300,00	16.243,67	19.800,00	29.300,00	16.243,67
SU 22 / 32	Summe Aufwendungen / Auszahlungen operative Gebarung				19.800,00	29.300,00	16.243,67	19.800,00	29.300,00	16.243,67
SA 0 / SA 1	(0) Nettoergebnis (21 - 22) / (1) Geldfluss operative Gebarung (31 – 32)				-19.800,00	-29.300,00	-16.243,67	-19.800,00	-29.300,00	-16.243,67
SA01	Saldo (01) Haushaltsrücklagen (230 - 240)				0,00	0,00	0,00	0,00	0,00	0,00
SA00	Saldo (00) Nettoergebnis nach Haushaltsrücklagen (Saldo 0 + Saldo 01)				-19.800,00	-29.300,00	-16.243,67			
Investive Gebarung										
SU 33	Summe Einzahlungen investive Gebarung							0,00	0,00	0,00
SU 34	Summe Auszahlungen investive Gebarung							0,00	0,00	0,00
SA2	Saldo (2) Geldfluss aus der Investiven Gebarung (33 – 34)							0,00	0,00	0,00

		MVAG VC QU			Ergebnisvoranschlag			Finanzierungsvoranschlag		
		EH	FH		VA 2025	VA 2024	RA 2023	VA 2025	VA 2024	RA 2023
SA3	Saldo (3) Nettofinanzierungssaldo (Saldo 1 + Saldo 2)							-19.800,00	-29.300,00	-16.243,67
Finanzierungstätigkeit										
SU 35	Summe Einzahlungen aus der Finanzierungstätigkeit							0,00	0,00	0,00
SU 36	Summe Auszahlungen aus der Finanzierungstätigkeit							0,00	0,00	0,00
SA4	Saldo (4) Geldfluss aus der Finanzierungstätigkeit (35 – 36)							0,00	0,00	0,00
SA5	Saldo (5) Geldfluss aus der voranschlagswirksamen Gebarung (Saldo 3 + Saldo 4)							-19.800,00	-29.300,00	-16.243,67
024	Wahlamt									
024000	Wahlamt									
Operative Gebarung										
2/024000+816000	Kostenbeiträge für Wahlen	2114	3114	13	4.000,00	3.100,00	4.178,71	4.000,00	3.100,00	4.178,71
SU 21 / 31	Summe Erträge / Einzahlungen operative Gebarung				4.000,00	3.100,00	4.178,71	4.000,00	3.100,00	4.178,71
1/024000-400000	Betriebsausstattung	2221	3221		600,00	1.700,00		600,00	1.700,00	
1/024000-630000	Porto	2222	3222	24	3.000,00	4.500,00	2.168,75	3.000,00	4.500,00	2.168,75
1/024000-680000	Planmäßige Abschreibung	2226			200,00	200,00	231,84			
1/024000-720000	Schulungen von Gemeindebediensteten	2225	3225		500,00			500,00		
1/024000-723000	Repräsentationen	2225	3225	24	2.500,00	4.000,00	1.337,06	2.500,00	4.000,00	1.337,06
1/024000-728000	Kosten der Wahlen - EDV Leistungen	2225	3225	24	4.200,00	8.000,00	2.234,15	4.200,00	8.000,00	2.234,15
1/024000-728100	Entschädigung Wahlbeisitzer	2225	3225			3.500,00			3.500,00	
SU 22 / 32	Summe Aufwendungen / Auszahlungen operative Gebarung				11.000,00	21.900,00	5.971,80	10.800,00	21.700,00	5.739,96
SA 0 / SA 1	(0) Nettoergebnis (21 - 22) / (1) Geldfluss operative Gebarung (31 – 32)				-7.000,00	-18.800,00	-1.793,09	-6.800,00	-18.600,00	-1.561,25
SA01	Saldo (01) Haushaltsrücklagen (230 - 240)				0,00	0,00	0,00	0,00	0,00	0,00
SA00	Saldo (00) Nettoergebnis nach Haushaltsrücklagen (Saldo 0 + Saldo 01)				-7.000,00	-18.800,00	-1.793,09			
Investive Gebarung										
SU 33	Summe Einzahlungen investive Gebarung							0,00	0,00	0,00
SU 34	Summe Auszahlungen investive Gebarung							0,00	0,00	0,00
SA2	Saldo (2) Geldfluss aus der Investiven Gebarung (33 – 34)							0,00	0,00	0,00
SA3	Saldo (3) Nettofinanzierungssaldo (Saldo 1 + Saldo 2)							-6.800,00	-18.600,00	-1.561,25
Finanzierungstätigkeit										
SU 35	Summe Einzahlungen aus der Finanzierungstätigkeit							0,00	0,00	0,00
SU 36	Summe Auszahlungen aus der Finanzierungstätigkeit							0,00	0,00	0,00
SA4	Saldo (4) Geldfluss aus der Finanzierungstätigkeit (35 – 36)							0,00	0,00	0,00
SA5	Saldo (5) Geldfluss aus der voranschlagswirksamen Gebarung (Saldo 3 + Saldo 4)							-6.800,00	-18.600,00	-1.561,25

		MVAG VC QU			Ergebnisvoranschlag			Finanzierungsvoranschlag		
		EH	FH		VA 2025	VA 2024	RA 2023	VA 2025	VA 2024	RA 2023
029	Amtsgebäude									
029000	Amtsgebäude									
Operative Gebarung										
2/029000+813000	Erträge aus der Auflösung von Investitionszuschüssen (Kapitaltransfers)	2127			4.500,00	4.500,00	4.499,39			
2/029000+828000	Rückersätze von Ausgaben	2116	3116	18			1.809,37			1.809,37
SU 21 / 31	Summe Erträge / Einzahlungen operative Gebarung				4.500,00	4.500,00	6.308,76	0,00	0,00	1.809,37
1/029000-614000	Instandhaltung von Gebäuden	2224	3224	24	3.000,00	5.000,00	6.113,75	3.000,00	5.000,00	6.113,75
1/029000-680000	Planmäßige Abschreibung	2226			24.000,00	24.000,00	24.137,97			
SU 22 / 32	Summe Aufwendungen / Auszahlungen operative Gebarung				27.000,00	29.000,00	30.251,72	3.000,00	5.000,00	6.113,75
SA 0 / SA 1	(0) Nettoergebnis (21 - 22) / (1) Geldfluss operative Gebarung (31 – 32)				-22.500,00	-24.500,00	-23.942,96	-3.000,00	-5.000,00	-4.304,38
SA01	Saldo (01) Haushaltsrücklagen (230 - 240)				0,00	0,00	0,00	0,00	0,00	0,00
SA00	Saldo (00) Nettoergebnis nach Haushaltsrücklagen (Saldo 0 + Saldo 01)				-22.500,00	-24.500,00	-23.942,96			
Investive Gebarung										
SU 33	Summe Einzahlungen investive Gebarung							0,00	0,00	0,00
SU 34	Summe Auszahlungen investive Gebarung							0,00	0,00	0,00
SA2	Saldo (2) Geldfluss aus der Investiven Gebarung (33 – 34)							0,00	0,00	0,00
SA3	Saldo (3) Nettofinanzierungssaldo (Saldo 1 + Saldo 2)							-3.000,00	-5.000,00	-4.304,38
Finanzierungstätigkeit										
SU 35	Summe Einzahlungen aus der Finanzierungstätigkeit							0,00	0,00	0,00
SU 36	Summe Auszahlungen aus der Finanzierungstätigkeit							0,00	0,00	0,00
SA4	Saldo (4) Geldfluss aus der Finanzierungstätigkeit (35 – 36)							0,00	0,00	0,00
SA5	Saldo (5) Geldfluss aus der voranschlagswirksamen Gebarung (Saldo 3 + Saldo 4)							-3.000,00	-5.000,00	-4.304,38
03	Bauverwaltung									
031	Amt für Raumordnung und Raumplanung									
031000	Amt für Raumordnung und Raumplanung									
Operative Gebarung										
SU 21 / 31	Summe Erträge / Einzahlungen operative Gebarung				0,00	0,00	0,00	0,00	0,00	0,00
1/031000-680000	Planmäßige Abschreibung	2226			7.800,00	8.600,00	11.407,53			
1/031000-728000	Bebauungsplan	2225	3225	24			621,30			621,30
SU 22 / 32	Summe Aufwendungen / Auszahlungen operative Gebarung				7.800,00	8.600,00	12.028,83	0,00	0,00	621,30
SA 0 / SA 1	(0) Nettoergebnis (21 - 22) / (1) Geldfluss operative Gebarung (31 – 32)				-7.800,00	-8.600,00	-12.028,83	0,00	0,00	-621,30
SA01	Saldo (01) Haushaltsrücklagen (230 - 240)				0,00	0,00	0,00	0,00	0,00	0,00
SA00	Saldo (00) Nettoergebnis nach Haushaltsrücklagen (Saldo 0 + Saldo 01)				-7.800,00	-8.600,00	-12.028,83			
Investive Gebarung										
SU 33	Summe Einzahlungen investive Gebarung							0,00	0,00	0,00

		MVAG		VC	QU	Ergebnisvoranschlag			Finanzierungsvoranschlag			
		EH	FH			VA 2025	VA 2024	RA 2023	VA 2025	VA 2024	RA 2023	
1/031000-070000	Flächenwidmungsplan			3411	2	42				1.000,00	1.000,00	2.893,54
SU 34	Summe Auszahlungen investive Gebarung									1.000,00	1.000,00	2.893,54
SA2	Saldo (2) Geldfluss aus der Investiven Gebarung (33 – 34)									-1.000,00	-1.000,00	-2.893,54
SA3	Saldo (3) Nettofinanzierungssaldo (Saldo 1 + Saldo 2)									-1.000,00	-1.000,00	-3.514,84
Finanzierungstätigkeit												
SU 35	Summe Einzahlungen aus der Finanzierungstätigkeit									0,00	0,00	0,00
SU 36	Summe Auszahlungen aus der Finanzierungstätigkeit									0,00	0,00	0,00
SA4	Saldo (4) Geldfluss aus der Finanzierungstätigkeit (35 – 36)									0,00	0,00	0,00
SA5	Saldo (5) Geldfluss aus der voranschlagswirksamen Gebarung (Saldo 3 + Saldo 4)									-1.000,00	-1.000,00	-3.514,84
06 Sonstige Maßnahmen												
060	Beiträge an Verbände, Vereine oder sonstige Organisationen											
060000	Beiträge an Verb., Vereine u. Sonst.Org.											
Operative Gebarung												
SU 21 / 31	Summe Erträge / Einzahlungen operative Gebarung									0,00	0,00	0,00
1/060000-726000	Beiträge an Verbände und Vereine	2225	3225	24		25.600,00	23.600,00	19.699,30		25.600,00	23.600,00	19.630,30
1/060000-757000	Transferzahlung an Vereine	2234	3234	27		600,00	600,00	550,00		600,00	600,00	550,00
SU 22 / 32	Summe Aufwendungen / Auszahlungen operative Gebarung					26.200,00	24.200,00	20.249,30		26.200,00	24.200,00	20.180,30
SA 0 / SA 1	(0) Nettoergebnis (21 - 22) / (1) Geldfluss operative Gebarung (31 – 32)					-26.200,00	-24.200,00	-20.249,30		-26.200,00	-24.200,00	-20.180,30
SA01	Saldo (01) Haushaltsrücklagen (230 - 240)					0,00	0,00	0,00		0,00	0,00	0,00
SA00	Saldo (00) Nettoergebnis nach Haushaltsrücklagen (Saldo 0 + Saldo 01)					-26.200,00	-24.200,00	-20.249,30				
Investive Gebarung												
SU 33	Summe Einzahlungen investive Gebarung									0,00	0,00	0,00
SU 34	Summe Auszahlungen investive Gebarung									0,00	0,00	0,00
SA2	Saldo (2) Geldfluss aus der Investiven Gebarung (33 – 34)									0,00	0,00	0,00
SA3	Saldo (3) Nettofinanzierungssaldo (Saldo 1 + Saldo 2)									-26.200,00	-24.200,00	-20.180,30
Finanzierungstätigkeit												
SU 35	Summe Einzahlungen aus der Finanzierungstätigkeit									0,00	0,00	0,00
SU 36	Summe Auszahlungen aus der Finanzierungstätigkeit									0,00	0,00	0,00
SA4	Saldo (4) Geldfluss aus der Finanzierungstätigkeit (35 – 36)									0,00	0,00	0,00
SA5	Saldo (5) Geldfluss aus der voranschlagswirksamen Gebarung (Saldo 3 + Saldo 4)									-26.200,00	-24.200,00	-20.180,30
062 Ehrungen und Auszeichnungen												
062000	Ehrungen und Auszeichnungen											
Operative Gebarung												
SU 21 / 31	Summe Erträge / Einzahlungen operative Gebarung					0,00	0,00	0,00		0,00	0,00	0,00

		MVAG VC QU			Ergebnisvoranschlag			Finanzierungsvoranschlag		
		EH	FH		VA 2025	VA 2024	RA 2023	VA 2025	VA 2024	RA 2023
1/062000-728000	Ehrungen und Auszeichnungen	2225	3225	24	7.000,00	7.500,00	4.585,34	7.000,00	7.500,00	4.585,34
SU 22 / 32	Summe Aufwendungen / Auszahlungen operative Gebarung				7.000,00	7.500,00	4.585,34	7.000,00	7.500,00	4.585,34
SA 0 / SA 1	(0) Nettoergebnis (21 - 22) / (1) Geldfluss operative Gebarung (31 - 32)				-7.000,00	-7.500,00	-4.585,34	-7.000,00	-7.500,00	-4.585,34
SA01	Saldo (01) Haushaltsrücklagen (230 - 240)				0,00	0,00	0,00	0,00	0,00	0,00
SA00	Saldo (00) Nettoergebnis nach Haushaltsrücklagen (Saldo 0 + Saldo 01)				-7.000,00	-7.500,00	-4.585,34			
Investive Gebarung										
SU 33	Summe Einzahlungen investive Gebarung							0,00	0,00	0,00
SU 34	Summe Auszahlungen investive Gebarung							0,00	0,00	0,00
SA2	Saldo (2) Geldfluss aus der Investiven Gebarung (33 - 34)							0,00	0,00	0,00
SA3	Saldo (3) Nettofinanzierungssaldo (Saldo 1 + Saldo 2)							-7.000,00	-7.500,00	-4.585,34
Finanzierungstätigkeit										
SU 35	Summe Einzahlungen aus der Finanzierungstätigkeit							0,00	0,00	0,00
SU 36	Summe Auszahlungen aus der Finanzierungstätigkeit							0,00	0,00	0,00
SA4	Saldo (4) Geldfluss aus der Finanzierungstätigkeit (35 - 36)							0,00	0,00	0,00
SA5	Saldo (5) Geldfluss aus der voranschlagswirksamen Gebarung (Saldo 3 + Saldo 4)							-7.000,00	-7.500,00	-4.585,34
09 Personalbetreuung										
091 Personalausbildung und Personalfortbildung										
091000 Personalausbildung und Personalfortbildung										
Operative Gebarung										
SU 21 / 31	Summe Erträge / Einzahlungen operative Gebarung				0,00	0,00	0,00	0,00	0,00	0,00
1/091000-720000	Kostenbeiträge für Leistungen (Gemeindeamt + Aussenarbeiter)	2225	3225	24	3.500,00	3.500,00	3.088,10	3.500,00	3.500,00	3.088,10
SU 22 / 32	Summe Aufwendungen / Auszahlungen operative Gebarung				3.500,00	3.500,00	3.088,10	3.500,00	3.500,00	3.088,10
SA 0 / SA 1	(0) Nettoergebnis (21 - 22) / (1) Geldfluss operative Gebarung (31 - 32)				-3.500,00	-3.500,00	-3.088,10	-3.500,00	-3.500,00	-3.088,10
SA01	Saldo (01) Haushaltsrücklagen (230 - 240)				0,00	0,00	0,00	0,00	0,00	0,00
SA00	Saldo (00) Nettoergebnis nach Haushaltsrücklagen (Saldo 0 + Saldo 01)				-3.500,00	-3.500,00	-3.088,10			
Investive Gebarung										
SU 33	Summe Einzahlungen investive Gebarung							0,00	0,00	0,00
SU 34	Summe Auszahlungen investive Gebarung							0,00	0,00	0,00
SA2	Saldo (2) Geldfluss aus der Investiven Gebarung (33 - 34)							0,00	0,00	0,00
SA3	Saldo (3) Nettofinanzierungssaldo (Saldo 1 + Saldo 2)							-3.500,00	-3.500,00	-3.088,10
Finanzierungstätigkeit										
SU 35	Summe Einzahlungen aus der Finanzierungstätigkeit							0,00	0,00	0,00
SU 36	Summe Auszahlungen aus der Finanzierungstätigkeit							0,00	0,00	0,00
SA4	Saldo (4) Geldfluss aus der Finanzierungstätigkeit (35 - 36)							0,00	0,00	0,00

	MVAG		VC QU	Ergebnisvoranschlag			Finanzierungsvoranschlag		
	EH	FH		VA 2025	VA 2024	RA 2023	VA 2025	VA 2024	RA 2023
SA5	Saldo (5) Geldfluss aus der voranschlagswirksamen Gebarung (Saldo 3 + Saldo 4)						-3.500,00	-3.500,00	-3.088,10

		MVAG VC QU			Ergebnisvoranschlag			Finanzierungsvoranschlag		
		EH	FH		VA 2025	VA 2024	RA 2023	VA 2025	VA 2024	RA 2023
1 Öffentliche Ordnung und Sicherheit										
13	Sonderpolizei									
131	Bau- und Feuerpolizei									
131000	Bau- und Feuerpolizei									
Operative Gebarung										
2/131000+816000	Ersatz der Sachverständigenhonorare	2114	3114	13	3.800,00	3.500,00	4.513,32	3.800,00	3.500,00	4.513,32
SU 21 / 31	Summe Erträge / Einzahlungen operative Gebarung				3.800,00	3.500,00	4.513,32	3.800,00	3.500,00	4.513,32
1/131000-640000	Sachverständigenhonorare	2222	3222	24	3.500,00	4.000,00	3.938,97	3.500,00	4.000,00	3.938,97
SU 22 / 32	Summe Aufwendungen / Auszahlungen operative Gebarung				3.500,00	4.000,00	3.938,97	3.500,00	4.000,00	3.938,97
SA 0 / SA 1	(0) Nettoergebnis (21 - 22) / (1) Geldfluss operative Gebarung (31 - 32)				300,00	-500,00	574,35	300,00	-500,00	574,35
SA01	Saldo (01) Haushaltsrücklagen (230 - 240)				0,00	0,00	0,00	0,00	0,00	0,00
SA00	Saldo (00) Nettoergebnis nach Haushaltsrücklagen (Saldo 0 + Saldo 01)				300,00	-500,00	574,35			
Investive Gebarung										
SU 33	Summe Einzahlungen investive Gebarung							0,00	0,00	0,00
SU 34	Summe Auszahlungen investive Gebarung							0,00	0,00	0,00
SA2	Saldo (2) Geldfluss aus der Investiven Gebarung (33 - 34)							0,00	0,00	0,00
SA3	Saldo (3) Nettofinanzierungssaldo (Saldo 1 + Saldo 2)							300,00	-500,00	574,35
Finanzierungstätigkeit										
SU 35	Summe Einzahlungen aus der Finanzierungstätigkeit							0,00	0,00	0,00
SU 36	Summe Auszahlungen aus der Finanzierungstätigkeit							0,00	0,00	0,00
SA4	Saldo (4) Geldfluss aus der Finanzierungstätigkeit (35 - 36)							0,00	0,00	0,00
SA5	Saldo (5) Geldfluss aus der voranschlagswirksamen Gebarung (Saldo 3 + Saldo 4)							300,00	-500,00	574,35
133	Veterinärpolizei									
133000	Veterinärpolizei									
Operative Gebarung										
2/133000+808000	Erlöse für Hundeanmeldung (Hundemarke, Kommissarkot, etc.)	2116	3116	16	100,00	100,00	54,00	100,00	100,00	54,00
SU 21 / 31	Summe Erträge / Einzahlungen operative Gebarung				100,00	100,00	54,00	100,00	100,00	54,00
1/133000-413000	Hundemarken und Zubehör	2221	3221	23	600,00	600,00	328,40	600,00	600,00	328,40
SU 22 / 32	Summe Aufwendungen / Auszahlungen operative Gebarung				600,00	600,00	328,40	600,00	600,00	328,40
SA 0 / SA 1	(0) Nettoergebnis (21 - 22) / (1) Geldfluss operative Gebarung (31 - 32)				-500,00	-500,00	-274,40	-500,00	-500,00	-274,40
SA01	Saldo (01) Haushaltsrücklagen (230 - 240)				0,00	0,00	0,00	0,00	0,00	0,00
SA00	Saldo (00) Nettoergebnis nach Haushaltsrücklagen (Saldo 0 + Saldo 01)				-500,00	-500,00	-274,40			
Investive Gebarung										
SU 33	Summe Einzahlungen investive Gebarung							0,00	0,00	0,00

		MVAG VC QU			Ergebnisvoranschlag			Finanzierungsvoranschlag		
		EH	FH		VA 2025	VA 2024	RA 2023	VA 2025	VA 2024	RA 2023
SU 34	Summe Auszahlungen investive Gebarung							0,00	0,00	0,00
SA2	Saldo (2) Geldfluss aus der Investiven Gebarung (33 – 34)							0,00	0,00	0,00
SA3	Saldo (3) Nettofinanzierungssaldo (Saldo 1 + Saldo 2)							-500,00	-500,00	-274,40
Finanzierungstätigkeit										
SU 35	Summe Einzahlungen aus der Finanzierungstätigkeit							0,00	0,00	0,00
SU 36	Summe Auszahlungen aus der Finanzierungstätigkeit							0,00	0,00	0,00
SA4	Saldo (4) Geldfluss aus der Finanzierungstätigkeit (35 – 36)							0,00	0,00	0,00
SA5	Saldo (5) Geldfluss aus der voranschlagswirksamen Gebarung (Saldo 3 + Saldo 4)							-500,00	-500,00	-274,40
16	Feuerwehrwesen									
163	Freiwillige Feuerwehren									
163000	Freiwillige Feuerwehr									
Operative Gebarung										
2/163000+813000	Erträge aus der Auflösung von Investitionszuschüssen (Kapitaltransfers)		2127		16.200,00	16.200,00	16.184,05			
2/163000+828100	Rückersätze von Aufwendungen (FF-Weistrach)		2116 3116	18		6.000,00	2.594,06		6.000,00	2.594,06
2/163000+861000	Transfers von Ländern (Energieberatung NÖ)		2121 3121			400,00			400,00	
SU 21 / 31	Summe Erträge / Einzahlungen operative Gebarung				16.200,00	22.600,00	18.778,11	0,00	6.400,00	2.594,06
1/163000-451000	Brennstoffe (Gas)		2221 3221	23	1.900,00	1.800,00	4.304,97	1.900,00	1.800,00	4.304,97
1/163000-600000	Strom (FF Weistrach)		2222 3222	24	3.000,00	2.000,00	5.688,62	3.000,00	2.000,00	5.688,62
1/163000-600100	Strom (FF Goldberg)		2222 3222		3.100,00	2.000,00		3.100,00	2.000,00	
1/163000-600200	Strom (FF Rohrbach)		2222 3222		2.300,00	2.000,00		2.300,00	2.000,00	
1/163000-630000	Porto		2222 3222	24			135,16			135,16
1/163000-640000	Rechts- und Beratungsaufwand		2222 3222			400,00			400,00	
1/163000-670000	Versicherungen (FF Weistrach)		2222 3222	24	3.500,00	3.400,00	2.857,70	3.500,00	3.400,00	3.324,16
1/163000-670100	Versicherungen (FF Rohrbach)		2222 3222	24	3.200,00	3.000,00	4.903,01	3.200,00	3.000,00	2.750,38
1/163000-670200	Versicherungen (FF Goldberg)		2222 3222	24	1.900,00	1.800,00	2.015,26	1.900,00	1.800,00	1.966,31
1/163000-680000	Planmäßige Abschreibung		2226		32.900,00	32.900,00	32.949,60			
1/163000-711000	Gebühren für die Benützung von Gemeindeeinrichtungen (FF Goldberg)		2225 3225	24	200,00	200,00	198,62	200,00	200,00	198,62
1/163000-711100	Gebühren für die Benützung von Gemeindeeinrichtungen (FF Rohrbach)		2225 3225	24	1.600,00	1.500,00	1.443,66	1.600,00	1.500,00	1.443,66
1/163000-711200	Gebühren für die Benützung von Gemeindeeinrichtungen (FF Weistrach)		2225 3225	24	2.400,00	4.300,00	1.949,54	2.400,00	4.300,00	1.949,54
1/163000-720000	Kostenbeitrag Bezirksalamierung		2225 3225	24	1.800,00	1.800,00	1.760,22	1.800,00	1.800,00	1.760,22
1/163000-723000	Repräsentationen (FF Weistrach)		2225 3225	24	2.000,00	2.000,00	1.761,45	2.000,00	2.000,00	1.761,45
1/163000-723100	Repräsentationen (FF Rohrbach)		2225 3225	24	1.500,00	1.000,00	1.846,30	1.500,00	1.000,00	1.846,30

		MVAG		VC QU	Ergebnisvoranschlag			Finanzierungsvoranschlag		
		EH	FH		VA 2025	VA 2024	RA 2023	VA 2025	VA 2024	RA 2023
1/163000-723200	Repräsentationen (FF Goldberg)	2225	3225	24	1.500,00	1.500,00	1.358,74	1.500,00	1.500,00	1.358,74
1/163000-728000	Entgelte für sonstige Leistungen (LKW-Führerschein)	2225	3225	24	500,00	1.200,00	631,20	500,00	1.200,00	631,20
1/163000-728300	Wasseruntersuchung (FF Rohrbach)	2225	3225	24	200,00	200,00	176,40	200,00	200,00	176,40
1/163000-728400	Entgelte für sonstige Leistungen (FF Weistrach)	2225	3225		300,00	300,00		300,00	300,00	
1/163000-754000	Subventionen an Freiwillige Feuerwehr Weistrach	2231	3231	26	14.500,00	18.900,00	13.096,25	14.500,00	18.900,00	13.096,25
1/163000-754100	Subventionen an Freiwillige Feuerwehr Rohrbach	2231	3231	26	5.800,00	5.800,00	5.800,00	5.800,00	5.800,00	5.800,00
1/163000-754200	Subventionen an Freiwillige Feuerwehr Goldberg	2231	3231	26	6.600,00	6.600,00	6.600,00	6.600,00	6.600,00	6.600,00
1/163000-754300	Subvention FF-Jugend	2231	3231			4.000,00			4.000,00	
SU 22 / 32	Summe Aufwendungen / Auszahlungen operative Gebarung				90.700,00	98.600,00	89.476,70	57.800,00	65.700,00	54.791,98
SA 0 / SA 1	(0) Nettoergebnis (21 - 22) / (1) Geldfluss operative Gebarung (31 - 32)				-74.500,00	-76.000,00	-70.698,59	-57.800,00	-59.300,00	-52.197,92
SA01	Saldo (01) Haushaltsrücklagen (230 - 240)				0,00	0,00	0,00	0,00	0,00	0,00
SA00	Saldo (00) Nettoergebnis nach Haushaltsrücklagen (Saldo 0 + Saldo 01)				-74.500,00	-76.000,00	-70.698,59			
Investive Gebarung										
SU 33	Summe Einzahlungen investive Gebarung							0,00	0,00	0,00
SU 34	Summe Auszahlungen investive Gebarung							0,00	0,00	0,00
SA2	Saldo (2) Geldfluss aus der Investiven Gebarung (33 - 34)							0,00	0,00	0,00
SA3	Saldo (3) Nettofinanzierungssaldo (Saldo 1 + Saldo 2)							-57.800,00	-59.300,00	-52.197,92
Finanzierungstätigkeit										
SU 35	Summe Einzahlungen aus der Finanzierungstätigkeit							0,00	0,00	0,00
SU 36	Summe Auszahlungen aus der Finanzierungstätigkeit							0,00	0,00	0,00
SA4	Saldo (4) Geldfluss aus der Finanzierungstätigkeit (35 - 36)							0,00	0,00	0,00
SA5	Saldo (5) Geldfluss aus der voranschlagswirksamen Gebarung (Saldo 3 + Saldo 4)							-57.800,00	-59.300,00	-52.197,92
163001	Freiwillige Feuerwehren									
Operative Gebarung										
6/163001+871000	Kapitaltransfers aus Gemeinde-Bedarfszuweisungsmitteln	2121	3121	1 33	200.000,00		100.000,00	200.000,00		100.000,00
SU 21 / 31	Summe Erträge / Einzahlungen operative Gebarung				200.000,00	0,00	100.000,00	200.000,00	0,00	100.000,00
SU 22 / 32	Summe Aufwendungen / Auszahlungen operative Gebarung				0,00	0,00	0,00	0,00	0,00	0,00
SA 0 / SA 1	(0) Nettoergebnis (21 - 22) / (1) Geldfluss operative Gebarung (31 - 32)				200.000,00	0,00	100.000,00	200.000,00	0,00	100.000,00
SA01	Saldo (01) Haushaltsrücklagen (230 - 240)				0,00	0,00	0,00	0,00	0,00	0,00
SA00	Saldo (00) Nettoergebnis nach Haushaltsrücklagen (Saldo 0 + Saldo 01)				200.000,00	0,00	100.000,00			
Investive Gebarung										
6/163001+301000	Land NÖ Förderung HLF 3		3331	1					80.000,00	

		MVAG		VC	QU	Ergebnisvoranschlag			Finanzierungsvoranschlag			
		EH	FH			VA 2025	VA 2024	RA 2023	VA 2025	VA 2024	RA 2023	
6/163001+301100	Förderung Land NÖ (Teuerungsbonus)		3331	1						8.000,00		
6/163001+301200	Förderung Land NÖ (MwSt. Rückvergütung)		3331	1					66.700,00	66.700,00		
6/163001+307000	Beitrag FF Weistrach		3334	1	34				58.400,00	58.400,00		50.000,00
SU 33	Summe Einzahlungen investive Gebarung								125.100,00	213.100,00		50.000,00
5/163001-040000	Ankauf Einsatzfahrzeug HLFA 3		3414	1	41				413.100,00	413.100,00		150.000,00
SU 34	Summe Auszahlungen investive Gebarung								413.100,00	413.100,00		150.000,00
SA2	Saldo (2) Geldfluss aus der Investiven Gebarung (33 – 34)								-288.000,00	-200.000,00		-100.000,00
SA3	Saldo (3) Nettofinanzierungssaldo (Saldo 1 + Saldo 2)								-88.000,00	-200.000,00		0,00
Finanzierungstätigkeit												
SU 35	Summe Einzahlungen aus der Finanzierungstätigkeit								0,00	0,00		0,00
SU 36	Summe Auszahlungen aus der Finanzierungstätigkeit								0,00	0,00		0,00
SA4	Saldo (4) Geldfluss aus der Finanzierungstätigkeit (35 – 36)								0,00	0,00		0,00
SA5	Saldo (5) Geldfluss aus der voranschlagswirksamen Gebarung (Saldo 3 + Saldo 4)								-88.000,00	-200.000,00		0,00
163002	Freiwillige Feuerwehr											
Operative Gebarung												
SU 21 / 31	Summe Erträge / Einzahlungen operative Gebarung					0,00	0,00	0,00	0,00	0,00		0,00
SU 22 / 32	Summe Aufwendungen / Auszahlungen operative Gebarung					0,00	0,00	0,00	0,00	0,00		0,00
SA 0 / SA 1	(0) Nettoergebnis (21 - 22) / (1) Geldfluss operative Gebarung (31 – 32)					0,00	0,00	0,00	0,00	0,00		0,00
SA01	Saldo (01) Haushaltsrücklagen (230 - 240)					0,00	0,00	0,00	0,00	0,00		0,00
SA00	Saldo (00) Nettoergebnis nach Haushaltsrücklagen (Saldo 0 + Saldo 01)					0,00	0,00	0,00	0,00	0,00		0,00
Investive Gebarung												
6/163002+300000	Förderung Bund		3331	1	33							8.892,28
6/163002+301000	Land NÖ BZ Energie-Spar-Gde.		3331	1	33							5.000,00
6/163002+307000	Beitrag FF Weistrach		3334	1	34					3.900,00		
SU 33	Summe Einzahlungen investive Gebarung								0,00	3.900,00		13.892,28
5/163002-050000	Ankauf Photovoltaikanlage FF Weistrach		3412	1	40							17.784,56
SU 34	Summe Auszahlungen investive Gebarung								0,00	0,00		17.784,56
SA2	Saldo (2) Geldfluss aus der Investiven Gebarung (33 – 34)								0,00	3.900,00		-3.892,28
SA3	Saldo (3) Nettofinanzierungssaldo (Saldo 1 + Saldo 2)								0,00	3.900,00		-3.892,28
Finanzierungstätigkeit												
SU 35	Summe Einzahlungen aus der Finanzierungstätigkeit								0,00	0,00		0,00
SU 36	Summe Auszahlungen aus der Finanzierungstätigkeit								0,00	0,00		0,00
SA4	Saldo (4) Geldfluss aus der Finanzierungstätigkeit (35 – 36)								0,00	0,00		0,00
SA5	Saldo (5) Geldfluss aus der voranschlagswirksamen Gebarung (Saldo 3 + Saldo 4)								0,00	3.900,00		-3.892,28

		MVAG VC QU			Ergebnisvoranschlag			Finanzierungsvoranschlag		
		EH	FH		VA 2025	VA 2024	RA 2023	VA 2025	VA 2024	RA 2023
163003	Freiwillige Feuerwehren									
Operative Gebarung										
6/163003+871000	Kapitaltransfers aus Gemeinde-Bedarfszuweisungsmitteln	2121	3121	1	43.900,00			43.900,00		
SU 21 / 31	Summe Erträge / Einzahlungen operative Gebarung				43.900,00	0,00	0,00	43.900,00	0,00	0,00
SU 22 / 32	Summe Aufwendungen / Auszahlungen operative Gebarung				0,00	0,00	0,00	0,00	0,00	0,00
SA 0 / SA 1	(0) Nettoergebnis (21 - 22) / (1) Geldfluss operative Gebarung (31 - 32)				43.900,00	0,00	0,00	43.900,00	0,00	0,00
SA01	Saldo (01) Haushaltsrücklagen (230 - 240)				0,00	0,00	0,00	0,00	0,00	0,00
SA00	Saldo (00) Nettoergebnis nach Haushaltsrücklagen (Saldo 0 + Saldo 01)				43.900,00	0,00	0,00			
Investive Gebarung										
6/163003+300000	Förderung Bund (NOVA Rückvergütung)		3331	1				16.200,00		
6/163003+301000	Land NÖ Förderung MTF		3331	1				8.800,00		
6/163003+301200	Förderung Land NÖ (MwSt. Rückvergütung)		3331	1				12.500,00		
6/163003+307000	Beitrag FF Goldberg		3334	1				43.900,00		
SU 33	Summe Einzahlungen investive Gebarung							81.400,00	0,00	0,00
5/163003-040000	Ankauf Einsatzfahrzeug MTF		3414	1				125.300,00		
SU 34	Summe Auszahlungen investive Gebarung							125.300,00	0,00	0,00
SA2	Saldo (2) Geldfluss aus der Investiven Gebarung (33 - 34)							-43.900,00	0,00	0,00
SA3	Saldo (3) Nettofinanzierungssaldo (Saldo 1 + Saldo 2)							0,00	0,00	0,00
Finanzierungstätigkeit										
SU 35	Summe Einzahlungen aus der Finanzierungstätigkeit							0,00	0,00	0,00
SU 36	Summe Auszahlungen aus der Finanzierungstätigkeit							0,00	0,00	0,00
SA4	Saldo (4) Geldfluss aus der Finanzierungstätigkeit (35 - 36)							0,00	0,00	0,00
SA5	Saldo (5) Geldfluss aus der voranschlagswirksamen Gebarung (Saldo 3 + Saldo 4)							0,00	0,00	0,00
18	Landesverteidigung									
180	Zivilschutz									
180000	Zivilschutz									
Operative Gebarung										
SU 21 / 31	Summe Erträge / Einzahlungen operative Gebarung				0,00	0,00	0,00	0,00	0,00	0,00
1/180000-726000	Mitgliedsbeitrag an Zivilschutzverband	2225	3225	24	500,00	500,00	480,06	500,00	500,00	480,06
SU 22 / 32	Summe Aufwendungen / Auszahlungen operative Gebarung				500,00	500,00	480,06	500,00	500,00	480,06
SA 0 / SA 1	(0) Nettoergebnis (21 - 22) / (1) Geldfluss operative Gebarung (31 - 32)				-500,00	-500,00	-480,06	-500,00	-500,00	-480,06
SA01	Saldo (01) Haushaltsrücklagen (230 - 240)				0,00	0,00	0,00	0,00	0,00	0,00
SA00	Saldo (00) Nettoergebnis nach Haushaltsrücklagen (Saldo 0 + Saldo 01)				-500,00	-500,00	-480,06			

	MVAG	VC QU	Ergebnisvoranschlag			Finanzierungsvoranschlag			
			EH	FH	VA 2025	VA 2024	RA 2023	VA 2025	VA 2024
Investive Gebarung									
SU 33		Summe Einzahlungen investive Gebarung					0,00	0,00	0,00
SU 34		Summe Auszahlungen investive Gebarung					0,00	0,00	0,00
SA2		Saldo (2) Geldfluss aus der Investiven Gebarung (33 – 34)					0,00	0,00	0,00
SA3		Saldo (3) Nettofinanzierungssaldo (Saldo 1 + Saldo 2)					-500,00	-500,00	-480,06
Finanzierungstätigkeit									
SU 35		Summe Einzahlungen aus der Finanzierungstätigkeit					0,00	0,00	0,00
SU 36		Summe Auszahlungen aus der Finanzierungstätigkeit					0,00	0,00	0,00
SA4		Saldo (4) Geldfluss aus der Finanzierungstätigkeit (35 – 36)					0,00	0,00	0,00
SA5		Saldo (5) Geldfluss aus der voranschlagswirksamen Gebarung (Saldo 3 + Saldo 4)					-500,00	-500,00	-480,06

		MVAG		VC QU	Ergebnisvoranschlag			Finanzierungsvoranschlag		
		EH	FH		VA 2025	VA 2024	RA 2023	VA 2025	VA 2024	RA 2023
2 Unterricht, Erziehung, Sport und Wissenschaft										
21	Allgemeinbildender Unterricht									
211	Volksschulen									
211000	Volksschule									
Operative Gebarung										
2/211000+808000	Kostenbeitrag für Essen	2116	3116	16	3.000,00	2.500,00	3.032,50	3.000,00	2.500,00	3.032,50
2/211000+810000	Elternbeitraege (Nachmittags,- Mittags, - u. Ferienbetreuung)	2114	3114	13	9.200,00	8.500,00	7.507,00	9.200,00	8.500,00	7.507,00
2/211000+817000	Erträge aus der Auflösung von sonstigen Rückstellungen		2117				659,47			
2/211000+828000	Rueckersaetze von Ausgaben	2116	3116	18			34,76			34,76
2/211000+828100	Benützungsentgelt für Veranstaltungszentrum	2116	3116	18	1.500,00	1.200,00	1.200,00	1.500,00	1.200,00	1.100,00
2/211000+861100	Annuitätenzuschuss Schul- u. Kindergartenfonds	2121	3121	15	10.100,00	12.400,00	14.690,04	10.100,00	12.400,00	14.690,04
2/211000+861300	Förderung Land NÖ (Ferienbetreuung)	2121	3121	15	1.700,00	1.600,00	1.413,76	1.700,00	1.600,00	1.413,76
2/211000+861500	Förderung Land NÖ (NM-Betreuung)	2121	3121	15	9.000,00	9.000,00	8.482,36	9.000,00	9.000,00	8.482,36
2/211000+861600	Förderung Schul- und KDG Found	2121	3121	15	3.800,00	8.300,00	16.700,00	3.800,00	8.300,00	16.700,00
2/211000+862000	Transfers von Gemeinden (Sprengelfremder Schulbesuch)	2121	3121	15	4.000,00	2.400,00	1.110,40	4.000,00	2.400,00	1.110,40
SU 21 / 31	Summe Erträge / Einzahlungen operative Gebarung				42.300,00	45.900,00	54.830,29	42.300,00	45.900,00	54.070,82
1/211000-400000	Geringwertige Wirtschaftsg.d. Anlageverm. (Betriebsausstattung)	2221	3221	23	1.500,00	15.000,00	10.068,48	1.500,00	15.000,00	10.122,09
1/211000-430000	Abrechnung Essensgutscheine mit Gasthaus	2221	3221	23	3.000,00	3.300,00	3.049,00	3.000,00	3.300,00	3.049,00
1/211000-454000	Reinigungsmittel	2221	3221	23	2.500,00	2.500,00	2.072,12	2.500,00	2.500,00	2.123,36
1/211000-456000	Schreib-, Zeichen- und sonstige Büromittel	2221	3221	23	800,00	800,00	491,86	800,00	800,00	760,42
1/211000-457000	Druckwerke	2221	3221	23	200,00	200,00	195,60	200,00	200,00	195,60
1/211000-459000	Sonstige Verbrauchsgüter, Lehrmittel	2221	3221	23	2.500,00	3.000,00	2.797,69	2.500,00	3.000,00	2.797,69
1/211000-459100	Baste- und Beschäftigungsmaterial Nachmittagsbetreuung	2221	3221	23	500,00	500,00	540,86	500,00	500,00	540,86
1/211000-511000	Bezüge für VB der Besoldungsgruppe II	2211	3211	20	105.900,00	103.100,00	83.518,34	105.900,00	103.100,00	83.518,34
1/211000-523000	Geldbezüge der nicht ganzjährig beschäftigten Arbeiterinnen und Arbeiter	2211	3211	20	400,00	400,00	106,34	400,00	400,00	106,34
1/211000-569000	Sonstige Nebengebühren	2211	3211	20	1.000,00	1.000,00	797,65	1.000,00	1.000,00	797,65
1/211000-580000	DGB zum Ausgleichsfonds	2212	3212	20	6.500,00	4.100,00	3.094,15	6.500,00	4.100,00	3.094,15
1/211000-582000	DGB - Sozialversicherung	2212	3212	20	20.000,00	18.800,00	15.990,73	20.000,00	18.800,00	15.990,73
1/211000-582900	Mitarbeitervorsorge	2212	3212	20	1.600,00	1.500,00	3.845,29	1.600,00	1.500,00	3.845,29

		MVAG		VC QU	Ergebnisvoranschlag			Finanzierungsvoranschlag		
		EH	FH		VA 2025	VA 2024	RA 2023	VA 2025	VA 2024	RA 2023
1/211000-592000	Dotierung von Rückstellungen für Jubiläumszuwendungen	2214			1.100,00	1.300,00	130,06			
1/211000-618000	Instandhaltung von sonstige Anlagen	2224	3224	24	1.500,00	1.000,00	800,00	1.500,00	1.000,00	800,00
1/211000-621000	Transportkosten für Kinder	2222	3222	24	2.300,00	2.100,00	2.107,42	2.300,00	2.100,00	2.107,42
1/211000-630000	Porto	2222	3222	24	100,00	100,00	31,00	100,00	100,00	31,00
1/211000-631000	Telefon	2222	3222	24	2.500,00	2.200,00	1.950,89	2.500,00	2.200,00	2.105,50
1/211000-670000	Versicherungen	2222	3222	24	300,00	300,00	256,31	300,00	300,00	256,09
1/211000-680000	Planmäßige Abschreibung	2226			9.200,00	9.200,00	25.185,57			
1/211000-683000	Verluste aus dem Abgang von Sachanlagen und immateriellen Vermögenswerten	2226					397,37			
1/211000-700000	Miete + BK (Gemeinde Weistrach KG)	2223	3223	24	118.000,00	140.000,00	116.204,93	118.000,00	140.000,00	116.204,93
1/211000-720000	Schulung der Gemeindebediensteten	2225	3225		200,00	400,00		200,00	400,00	
1/211000-723000	Repräsentationsaufwendungen	2225	3225		200,00			200,00		
1/211000-724000	Reisegebühren	2225	3225	24	300,00	1.200,00	38,29	300,00	1.200,00	38,29
1/211000-725000	Bibliothekserfordernisse	2225	3225	24		100,00	89,89		100,00	89,89
1/211000-728000	Unterrichtsfilmbeitrag	2225	3225	24	700,00	700,00	580,45	700,00	700,00	580,45
1/211000-728100	Schulkinderuntersuchung	2225	3225	24	2.500,00	2.100,00	1.474,86	2.500,00	2.100,00	1.474,86
1/211000-728200	Kosten für EDV-Leistungen	2225	3225	24	5.700,00	7.000,00	7.050,02	5.700,00	7.000,00	6.794,66
1/211000-728300	Rundfunkgeb., Wasseruntersuchung	2225	3225	24	200,00	200,00	112,80	200,00	200,00	206,48
1/211000-728400	Aufwand für Tagesbetreuung im Freizeitbereich der Lehrer	2225	3225	24	3.600,00	3.400,00	3.160,59	3.600,00	3.400,00	3.160,59
1/211000-729000	Sonstige Ausgaben	2225	3225	24	5.000,00	4.500,00	9.313,60	5.000,00	4.500,00	8.919,05
1/211000-752000	Schulumlagen (Volksschule)	2231	3231	26	3.300,00	6.300,00	6.361,18	3.300,00	6.300,00	6.361,18
1/211000-755000	Laufende Transferzahlungen an Gemeinde Weistrach KG	2233	3233	27	150.000,00	100.000,00	97.500,00	150.000,00	100.000,00	97.500,00
SU 22 / 32	Summe Aufwendungen / Auszahlungen operative Gebarung				453.100,00	436.300,00	399.313,34	442.800,00	425.800,00	373.571,91
SA 0 / SA 1	(0) Nettoergebnis (21 - 22) / (1) Geldfluss operative Gebarung (31 - 32)				-410.800,00	-390.400,00	-344.483,05	-400.500,00	-379.900,00	-319.501,09
SA01	Saldo (01) Haushaltsrücklagen (230 - 240)				0,00	0,00	0,00	0,00	0,00	0,00
SA00	Saldo (00) Nettoergebnis nach Haushaltsrücklagen (Saldo 0 + Saldo 01)				-410.800,00	-390.400,00	-344.483,05			
Investive Gebarung										
SU 33	Summe Einzahlungen investive Gebarung							0,00	0,00	0,00
1/211000-042100	Ankauf von Schulmöbel		3415	2 41						17.768,76
1/211000-042200	Betriebsausstattung		3415	2 41						3.306,14
SU 34	Summe Auszahlungen investive Gebarung							0,00	0,00	21.074,90
SA2	Saldo (2) Geldfluss aus der Investiven Gebarung (33 - 34)							0,00	0,00	-21.074,90
SA3	Saldo (3) Nettofinanzierungssaldo (Saldo 1 + Saldo 2)							-400.500,00	-379.900,00	-340.575,99
Finanzierungstätigkeit										
SU 35	Summe Einzahlungen aus der Finanzierungstätigkeit							0,00	0,00	0,00
SU 36	Summe Auszahlungen aus der Finanzierungstätigkeit							0,00	0,00	0,00

		MVAG VC QU			Ergebnisvoranschlag			Finanzierungsvoranschlag		
		EH	FH		VA 2025	VA 2024	RA 2023	VA 2025	VA 2024	RA 2023
SA4	Saldo (4) Geldfluss aus der Finanzierungstätigkeit (35 – 36)							0,00	0,00	0,00
SA5	Saldo (5) Geldfluss aus der voranschlagswirksamen Gebarung (Saldo 3 + Saldo 4)							-400.500,00	-379.900,00	-340.575,99
212	Mittelschulen									
212000	Mittelschulen									
Operative Gebarung										
SU 21 / 31	Summe Erträge / Einzahlungen operative Gebarung				0,00	0,00	0,00	0,00	0,00	0,00
1/212000-752000	Schulumlagen (Hauptschulen)	2231	3231	26	172.600,00	161.300,00	186.556,45	172.600,00	161.300,00	186.556,45
SU 22 / 32	Summe Aufwendungen / Auszahlungen operative Gebarung				172.600,00	161.300,00	186.556,45	172.600,00	161.300,00	186.556,45
SA 0 / SA 1	(0) Nettoergebnis (21 - 22) / (1) Geldfluss operative Gebarung (31 – 32)				-172.600,00	-161.300,00	-186.556,45	-172.600,00	-161.300,00	-186.556,45
SA01	Saldo (01) Haushaltsrücklagen (230 - 240)				0,00	0,00	0,00	0,00	0,00	0,00
SA00	Saldo (00) Nettoergebnis nach Haushaltsrücklagen (Saldo 0 + Saldo 01)				-172.600,00	-161.300,00	-186.556,45			
Investive Gebarung										
SU 33	Summe Einzahlungen investive Gebarung							0,00	0,00	0,00
SU 34	Summe Auszahlungen investive Gebarung							0,00	0,00	0,00
SA2	Saldo (2) Geldfluss aus der Investiven Gebarung (33 – 34)							0,00	0,00	0,00
SA3	Saldo (3) Nettofinanzierungssaldo (Saldo 1 + Saldo 2)							-172.600,00	-161.300,00	-186.556,45
Finanzierungstätigkeit										
SU 35	Summe Einzahlungen aus der Finanzierungstätigkeit							0,00	0,00	0,00
SU 36	Summe Auszahlungen aus der Finanzierungstätigkeit							0,00	0,00	0,00
SA4	Saldo (4) Geldfluss aus der Finanzierungstätigkeit (35 – 36)							0,00	0,00	0,00
SA5	Saldo (5) Geldfluss aus der voranschlagswirksamen Gebarung (Saldo 3 + Saldo 4)							-172.600,00	-161.300,00	-186.556,45
213	Sonderschulen									
213000	Sonderschulen									
Operative Gebarung										
SU 21 / 31	Summe Erträge / Einzahlungen operative Gebarung				0,00	0,00	0,00	0,00	0,00	0,00
1/213000-752000	Schulumlagen (Sonderschulen)	2231	3231	26	36.500,00	41.600,00	38.245,18	36.500,00	41.600,00	38.245,18
SU 22 / 32	Summe Aufwendungen / Auszahlungen operative Gebarung				36.500,00	41.600,00	38.245,18	36.500,00	41.600,00	38.245,18
SA 0 / SA 1	(0) Nettoergebnis (21 - 22) / (1) Geldfluss operative Gebarung (31 – 32)				-36.500,00	-41.600,00	-38.245,18	-36.500,00	-41.600,00	-38.245,18
SA01	Saldo (01) Haushaltsrücklagen (230 - 240)				0,00	0,00	0,00	0,00	0,00	0,00
SA00	Saldo (00) Nettoergebnis nach Haushaltsrücklagen (Saldo 0 + Saldo 01)				-36.500,00	-41.600,00	-38.245,18			
Investive Gebarung										
SU 33	Summe Einzahlungen investive Gebarung							0,00	0,00	0,00
SU 34	Summe Auszahlungen investive Gebarung							0,00	0,00	0,00
SA2	Saldo (2) Geldfluss aus der Investiven Gebarung (33 – 34)							0,00	0,00	0,00
SA3	Saldo (3) Nettofinanzierungssaldo (Saldo 1 + Saldo 2)							-36.500,00	-41.600,00	-38.245,18

	MVAG	VC	QU	Ergebnisvoranschlag			Finanzierungsvoranschlag					
				EH	FH	VA 2025	VA 2024	RA 2023	VA 2025	VA 2024	RA 2023	
Finanzierungstätigkeit												
SU 35								0,00	0,00	0,00		
SU 36								0,00	0,00	0,00		
SA4								0,00	0,00	0,00		
SA5								-36.500,00	-41.600,00	-38.245,18		
214 Polytechnische Schulen												
214000 Schulen der Polytechn. Lehrgänge												
Operative Gebarung												
SU 21 / 31								0,00	0,00	0,00		
1/214000-752000				2231	3231	26	13.500,00	11.300,00	2.880,54	13.500,00	11.300,00	2.880,54
SU 22 / 32								13.500,00	11.300,00	2.880,54		
SA 0 / SA 1								-13.500,00	-11.300,00	-2.880,54		
SA01								0,00	0,00	0,00		
SA00								-13.500,00	-11.300,00	-2.880,54		
Investive Gebarung												
SU 33								0,00	0,00	0,00		
SU 34								0,00	0,00	0,00		
SA2								0,00	0,00	0,00		
SA3								-13.500,00	-11.300,00	-2.880,54		
Finanzierungstätigkeit												
SU 35								0,00	0,00	0,00		
SU 36								0,00	0,00	0,00		
SA4								0,00	0,00	0,00		
SA5								-13.500,00	-11.300,00	-2.880,54		
22 Berufsbildender Unterricht; Anstalten der Bildung für Lehrerinnen und Lehrer sowie Erzieherinnen und Erzieher												
220 Berufsbildende Pflichtschulen												
220000 Berufsbildende Pflichtschulen												
Operative Gebarung												
SU 21 / 31								0,00	0,00	0,00		
1/220000-751000				2231	3231	26	48.400,00	40.100,00	33.810,00	48.400,00	40.100,00	33.810,00
SU 22 / 32								48.400,00	40.100,00	33.810,00		
SA 0 / SA 1								-48.400,00	-40.100,00	-33.810,00		
SA01								0,00	0,00	0,00		
SA00								-48.400,00	-40.100,00	-33.810,00		

		MVAG		VC QU	Ergebnisvoranschlag			Finanzierungsvoranschlag		
		EH	FH		VA 2025	VA 2024	RA 2023	VA 2025	VA 2024	RA 2023
Investive Gebarung										
SU 33	Summe Einzahlungen investive Gebarung							0,00	0,00	0,00
SU 34	Summe Auszahlungen investive Gebarung							0,00	0,00	0,00
SA2	Saldo (2) Geldfluss aus der Investiven Gebarung (33 – 34)							0,00	0,00	0,00
SA3	Saldo (3) Nettofinanzierungssaldo (Saldo 1 + Saldo 2)							-48.400,00	-40.100,00	-33.810,00
Finanzierungstätigkeit										
SU 35	Summe Einzahlungen aus der Finanzierungstätigkeit							0,00	0,00	0,00
SU 36	Summe Auszahlungen aus der Finanzierungstätigkeit							0,00	0,00	0,00
SA4	Saldo (4) Geldfluss aus der Finanzierungstätigkeit (35 – 36)							0,00	0,00	0,00
SA5	Saldo (5) Geldfluss aus der voranschlagswirksamen Gebarung (Saldo 3 + Saldo 4)							-48.400,00	-40.100,00	-33.810,00
24 Vorschulische Erziehung										
240 Kindergärten										
240000 Kindergärten										
Operative Gebarung										
2/240000+808000	Kostenbeitrag für Essen	2116	3116	16	1.500,00	800,00	1.392,71	1.500,00	800,00	1.392,71
2/240000+810000	Elternbeiträge (Gruppe 1)	2114	3114	13	2.300,00	2.500,00	2.280,92	2.300,00	2.500,00	2.280,92
2/240000+810100	Elternbeiträge (Gruppe 2)	2114	3114	13	2.900,00	2.500,00	2.824,27	2.900,00	2.500,00	2.824,27
2/240000+810200	Elternbeiträge (Gruppe 3)	2114	3114	13	2.700,00	2.500,00	2.529,14	2.700,00	2.500,00	2.529,14
2/240000+810300	Elternbeiträge (Nachmittagsbetreuung)	2114	3114	13	4.000,00	4.500,00	4.721,46	4.000,00	4.500,00	4.716,15
2/240000+810400	Elternbeiträge (Gruppe 4)	2114	3114	13	2.900,00	2.500,00	3.057,08	2.900,00	2.500,00	3.057,08
2/240000+810500	Elternbeiträge (Gruppe 6)	2114	3114	13	1.600,00	1.500,00	1.004,76	1.600,00	1.500,00	1.004,76
2/240000+810600	Kostenbeitrag für sprengelfremden Kindergartenbesuch	2114	3114	13		3.200,00	4.216,46		3.200,00	4.216,46
2/240000+810700	Elternbeiträge (Gruppe 5)	2114	3114		1.300,00	700,00		1.300,00	700,00	
2/240000+813000	Erträge aus der Auflösung von Investitionszuschüssen (Kapitaltransfers)	2127			9.500,00	9.500,00	9.454,72			
2/240000+817000	Erträge aus der Auflösung von sonstigen Rückstellungen	2117					1.544,86			
2/240000+827000	Personalkostensätze	2116	3116			1.300,00	4.001,22		1.300,00	4.001,22
2/240000+828100	Rückersätze von Ausgaben	2116	3116	18	1.600,00	2.800,00	1.932,28	1.600,00	2.800,00	1.932,28
2/240000+861000	Transfers von Ländern (Förderung Notebook, Ferienbetreuung)	2121	3121	15	1.400,00	1.400,00	1.400,00	1.400,00	1.400,00	1.400,00
2/240000+861100	Finanzzuweisungen Zukunftsfonds Elementarp.	2121	3121		80.000,00	100,00	893,31	80.000,00	100,00	893,31
2/240000+861200	Zinsenzuschuss des Landes für Darlehen	2121	3121	15	1.400,00	1.700,00	1.722,92	1.400,00	1.700,00	1.722,92
2/240000+861300	Transfers von Ländern (Betreuungspersonen)	2121	3121		12.300,00			12.300,00		

		MVAG		VC QU	Ergebnisvoranschlag			Finanzierungsvoranschlag		
		EH	FH		VA 2025	VA 2024	RA 2023	VA 2025	VA 2024	RA 2023
2/240000+864000	Einspeisung Photovoltaikanlage	2123	3123		1.500,00	1.800,00		1.500,00	1.800,00	
SU 21 / 31	Summe Erträge / Einzahlungen operative Gebarung				126.900,00	39.300,00	42.976,11	117.400,00	29.800,00	31.971,22
1/240000-400000	Geringwertige Wirtschaftsg.d. Anlageverm. (Betriebsausstattung)	2221	3221	23	1.500,00	5.000,00	1.276,54	1.500,00	5.000,00	1.276,54
1/240000-430000	Abrechnung Essensgutscheine mit Gasthaus	2221	3221	23	1.500,00	1.700,00	1.377,28	1.500,00	1.700,00	1.377,28
1/240000-451000	Brennstoffe	2221	3221	23	13.500,00	13.100,00	6.943,97	13.500,00	13.100,00	6.943,97
1/240000-454000	Reinigungsmittel	2221	3221	23	2.500,00	2.000,00	1.338,53	2.500,00	2.000,00	1.375,87
1/240000-456000	Schreib-, Zeichen- und sonstige Büromittel	2221	3221	23	1.100,00	1.000,00	1.272,42	1.100,00	1.000,00	1.285,74
1/240000-457000	Druckwerke	2221	3221	23	200,00	200,00	181,99	200,00	200,00	181,99
1/240000-459000	Allg. Bastel- u. Beschäftigungsmaterial	2221	3221	23	500,00	3.000,00	2.522,93	500,00	3.000,00	2.531,27
1/240000-459100	Bastel- und Beschäftigungsmaterial (Gruppe 1)	2221	3221	23	2.300,00	2.500,00	2.626,03	2.300,00	2.500,00	2.626,03
1/240000-459200	Bastel- und Beschäftigungsmaterial (Gruppe 2)	2221	3221	23	2.900,00	2.500,00	2.059,93	2.900,00	2.500,00	2.052,78
1/240000-459300	Bastel- und Beschäftigungsmaterial (Gruppe 3)	2221	3221	23	2.700,00	2.500,00	1.698,44	2.700,00	2.500,00	1.698,44
1/240000-459400	Bastel- und Beschäftigungsmaterial (Gruppe 4)	2221	3221	23	2.900,00	2.500,00	3.136,31	2.900,00	2.500,00	3.124,88
1/240000-459500	Bastel- und Beschäftigungsmaterial (Gruppe 6)	2221	3221	23	1.600,00	1.400,00	1.333,52	1.600,00	1.400,00	1.333,52
1/240000-459600	Bastel- und Beschäftigungsmaterial (Gruppe 5)	2221	3221		1.300,00	700,00		1.300,00	700,00	
1/240000-511000	Bezüge für VB der Besoldungsgruppe II	2211	3211	20	275.100,00	191.400,00	147.042,93	275.100,00	191.400,00	147.042,93
1/240000-523000	Geldbezüge der nicht ganzjährig beschäftigten Arbeiterinnen und Arbeiter	2211	3211	20	700,00	600,00	106,32	700,00	600,00	106,32
1/240000-566000	Zuwendungen aus Anlass v. Dienstjubiläen	2212	3212	20		1.000,00			1.000,00	
1/240000-569000	Sonstige Nebengebühren	2211	3211	20	2.900,00	2.500,00	1.299,55	2.900,00	2.500,00	1.299,55
1/240000-580000	DGB zum Ausgleichsfonds	2212	3212	20	8.500,00	8.900,00	5.444,41	8.500,00	8.900,00	5.444,41
1/240000-582000	DGB Sozialversicherung	2212	3212	20	60.300,00	33.700,00	29.059,89	60.300,00	33.700,00	29.059,89
1/240000-582900	Mitarbeitervorsorge	2212	3212	20	3.300,00	3.500,00	3.666,22	3.300,00	3.500,00	3.666,22
1/240000-592000	Dotierung von Rückstellungen für Jubiläumswendungen	2214			2.100,00	1.900,00	631,19			
1/240000-600000	Strom	2222	3222	24	4.400,00	5.800,00	6.626,99	4.400,00	5.800,00	5.222,64
1/240000-614000	Instandhaltung von Gebäuden	2224	3224	24	2.000,00	3.500,00		2.000,00	3.500,00	
1/240000-618000	Instandhaltung von sonstigen Anlagen	2224	3224	24	1.500,00	1.000,00	480,19	1.500,00	1.000,00	480,19
1/240000-621000	Transportkosten für Kinder	2222	3222	24	10.300,00	10.000,00	7.868,00	10.300,00	10.000,00	7.868,00
1/240000-630000	Porto	2222	3222	24	100,00	100,00	24,00	100,00	100,00	24,00
1/240000-631000	Telefon	2222	3222	24	1.500,00	1.500,00	1.820,60	1.500,00	1.500,00	1.829,82
1/240000-650000	Kreditzinsen (FSA-Darlehen)	2241	3241	25	1.400,00	3.200,00	2.638,81	1.400,00	3.200,00	2.638,81

		MVAG		VC QU	Ergebnisvoranschlag			Finanzierungsvoranschlag		
		EH	FH		VA 2025	VA 2024	RA 2023	VA 2025	VA 2024	RA 2023
1/240000-670000	Versicherungen	2222	3222	24	3.500,00	4.000,00	2.713,38	3.500,00	4.000,00	2.637,66
1/240000-680000	Planmäßige Abschreibung	2226			19.200,00	20.200,00	21.083,60			
1/240000-683000	Verluste aus dem Abgang von Sachanlagen und immateriellen Vermögenswerten	2226					1.255,58			
1/240000-711000	Gebühren für die Benützung von Gemeindeeinrichtungen	2225	3225	24	7.400,00	8.300,00	3.771,58	7.400,00	8.300,00	3.771,58
1/240000-720000	Kostenbeiträge Krabbelgruppe	2225	3225	24	4.000,00	6.000,00	468,75	4.000,00	6.000,00	468,75
1/240000-720100	Schulung der Kindergartenbetreuerinnen	2225	3225	24	400,00	500,00		400,00	500,00	
1/240000-723000	Repräsentationsaufwendungen	2225	3225	24	300,00	300,00	112,84	300,00	300,00	112,84
1/240000-724000	Reisegebühren	2225	3225	24	100,00	200,00	13,16	100,00	200,00	13,16
1/240000-728000	Entgelte für sonstige Leistungen	2225	3225	24		300,00	235,50		300,00	235,50
1/240000-728100	Rundfunkgebühren, Wasseruntersuchung	2225	3225	24	200,00	200,00	206,10	200,00	200,00	220,72
1/240000-728300	Kosten für EDV-Leistungen	2225	3225	24	1.000,00	900,00	627,84	1.000,00	900,00	627,84
1/240000-729000	Sonstige Ausgaben	2225	3225	24	200,00	700,00	519,29	200,00	700,00	519,29
SU 22 / 32	Summe Aufwendungen / Auszahlungen operative Gebarung				444.900,00	348.300,00	263.484,61	423.600,00	326.200,00	239.098,43
SA 0 / SA 1	(0) Nettoergebnis (21 - 22) / (1) Geldfluss operative Gebarung (31 - 32)				-318.000,00	-309.000,00	-220.508,50	-306.200,00	-296.400,00	-207.127,21
SA01	Saldo (01) Haushaltsrücklagen (230 - 240)				0,00	0,00	0,00	0,00	0,00	0,00
SA00	Saldo (00) Nettoergebnis nach Haushaltsrücklagen (Saldo 0 + Saldo 01)				-318.000,00	-309.000,00	-220.508,50			
Investive Gebarung										
SU 33	Summe Einzahlungen investive Gebarung							0,00	0,00	0,00
SU 34	Summe Auszahlungen investive Gebarung							0,00	0,00	0,00
SA2	Saldo (2) Geldfluss aus der Investiven Gebarung (33 - 34)							0,00	0,00	0,00
SA3	Saldo (3) Nettofinanzierungssaldo (Saldo 1 + Saldo 2)							-306.200,00	-296.400,00	-207.127,21
Finanzierungstätigkeit										
SU 35	Summe Einzahlungen aus der Finanzierungstätigkeit							0,00	0,00	0,00
1/240000-346000	Tilgung (Bankdarlehen)		3614	65				5.100,00	5.100,00	18.340,66
SU 36	Summe Auszahlungen aus der Finanzierungstätigkeit							5.100,00	5.100,00	18.340,66
SA4	Saldo (4) Geldfluss aus der Finanzierungstätigkeit (35 - 36)							-5.100,00	-5.100,00	-18.340,66
SA5	Saldo (5) Geldfluss aus der voranschlagswirksamen Gebarung (Saldo 3 + Saldo 4)							-311.300,00	-301.500,00	-225.467,87
240001	Kindergarten									
Operative Gebarung										
6/240001+829910	Zuführung aus lfd. Haushalt	2116	3116	1 18			607.990,32			607.990,32
2/240001+861000	Annuitätenzuschuss von Ländern (Kindergarten Erweiterung)	2121	3121	15	81.000,00	80.500,00		81.000,00	80.500,00	
2/240001+861100	Zinsersätze (Zubau NÖ KDG)	2121	3121	15	4.100,00	4.200,00	629,38	4.100,00	4.200,00	629,38
6/240001+899000	Zuührung aus operativer Gebarung	2116		1			40.700,00			
SU 21 / 31	Summe Erträge / Einzahlungen operative Gebarung				85.100,00	125.400,00	608.619,70	85.100,00	84.700,00	608.619,70

		MVAG VC QU			Ergebnisvoranschlag			Finanzierungsvoranschlag		
		EH	FH		VA 2025	VA 2024	RA 2023	VA 2025	VA 2024	RA 2023
1/240001-650000	Zinsen (Zubau NÖ KDG)	2241	3241	25	42.100,00	43.900,00	1.036,67	42.100,00	43.900,00	1.036,67
1/240001-680000	Planmäßige Abschreibung	2226			1.700,00	5.700,00	2.139,58			
SU 22 / 32	Summe Aufwendungen / Auszahlungen operative Gebarung				43.800,00	49.600,00	3.176,25	42.100,00	43.900,00	1.036,67
SA 0 / SA 1	(0) Nettoergebnis (21 - 22) / (1) Geldfluss operative Gebarung (31 - 32)				41.300,00	75.800,00	605.443,45	43.000,00	40.800,00	607.583,03
SA01	Saldo (01) Haushaltsrücklagen (230 - 240)				0,00	0,00	0,00	0,00	0,00	0,00
SA00	Saldo (00) Nettoergebnis nach Haushaltsrücklagen (Saldo 0 + Saldo 01)				41.300,00	75.800,00	605.443,45			
Investive Gebarung										
6/240001+300000	KPC Investitionszuschuss Bund		3331	1 33					9.800,00	
6/240001+300100	KIG 2023 Bundesförderung		3331	1 33					23.000,00	117.997,00
6/240001+301000	Förderung Land NÖ		3331	1					50.000,00	
6/240001+301100	Förderung Land NÖ lt. Art. 15a B-VG		3331	1					125.000,00	
6/240001+307000	Gewinn Gemeindechallenge		3334	1 34						10.000,00
SU 33	Summe Einzahlungen investive Gebarung							0,00	207.800,00	127.997,00
5/240001-002000	Gehweg		3412	1 40						77.166,26
5/240001-006000	Errichtung eines Gartenzauns		3412	1 40						12.189,03
5/240001-006100	Außengestaltung		3412	1 40						105.885,19
5/240001-010000	Gebäude und Bauten		3413	1 40					14.300,00	1.938.238,99
5/240001-042000	Inneneinrichtung		3415	1 41					400,00	201.131,80
SU 34	Summe Auszahlungen investive Gebarung							0,00	14.700,00	2.334.611,27
SA2	Saldo (2) Geldfluss aus der Investiven Gebarung (33 - 34)							0,00	193.100,00	-2.206.614,27
SA3	Saldo (3) Nettofinanzierungssaldo (Saldo 1 + Saldo 2)							43.000,00	233.900,00	-1.599.031,24
Finanzierungstätigkeit										
6/240001+346000	Darlehensaufnahme bei Kreditinstituten (Zubau NÖ KDG)		3514	1 55						1.425.400,00
SU 35	Summe Einzahlungen aus der Finanzierungstätigkeit							0,00	0,00	1.425.400,00
1/240001-346000	Tilgung (Zubau NÖ KDG)		3614	65				57.000,00	57.000,00	
SU 36	Summe Auszahlungen aus der Finanzierungstätigkeit							57.000,00	57.000,00	0,00
SA4	Saldo (4) Geldfluss aus der Finanzierungstätigkeit (35 - 36)							-57.000,00	-57.000,00	1.425.400,00
SA5	Saldo (5) Geldfluss aus der voranschlagswirksamen Gebarung (Saldo 3 + Saldo 4)							-14.000,00	176.900,00	-173.631,24
240003 Kindergärten										
Operative Gebarung										
6/240003+829910	Zuführung aus lfd. Haushalt	2116	3116	1 18			15.911,40			15.911,40
SU 21 / 31	Summe Erträge / Einzahlungen operative Gebarung				0,00	0,00	15.911,40	0,00	0,00	15.911,40
1/240003-680000	Planmäßige Abschreibung	2226			2.600,00	2.600,00	2.558,76			
SU 22 / 32	Summe Aufwendungen / Auszahlungen operative Gebarung				2.600,00	2.600,00	2.558,76	0,00	0,00	0,00
SA 0 / SA 1	(0) Nettoergebnis (21 - 22) / (1) Geldfluss operative Gebarung (31 - 32)				-2.600,00	-2.600,00	13.352,64	0,00	0,00	15.911,40
SA01	Saldo (01) Haushaltsrücklagen (230 - 240)				0,00	0,00	0,00	0,00	0,00	0,00

		MVAG		VC QU	Ergebnisvoranschlag			Finanzierungsvoranschlag		
		EH	FH		VA 2025	VA 2024	RA 2023	VA 2025	VA 2024	RA 2023
SA00	Saldo (00) Nettoergebnis nach Haushaltsrücklagen (Saldo 0 + Saldo 01)				-2.600,00	-2.600,00	13.352,64			
Investive Gebarung										
SU 33	Summe Einzahlungen investive Gebarung							0,00	0,00	0,00
5/240003-006000	Errichtung einer Umzäunung (Wurfsteinmauer)		3412	1 40						15.040,76
5/240003-010000	Abbruch u. Gieblmauer von Gebäuden		3413	1 40						870,64
SU 34	Summe Auszahlungen investive Gebarung							0,00	0,00	15.911,40
SA2	Saldo (2) Geldfluss aus der Investiven Gebarung (33 – 34)							0,00	0,00	-15.911,40
SA3	Saldo (3) Nettofinanzierungssaldo (Saldo 1 + Saldo 2)							0,00	0,00	0,00
Finanzierungstätigkeit										
SU 35	Summe Einzahlungen aus der Finanzierungstätigkeit							0,00	0,00	0,00
SU 36	Summe Auszahlungen aus der Finanzierungstätigkeit							0,00	0,00	0,00
SA4	Saldo (4) Geldfluss aus der Finanzierungstätigkeit (35 – 36)							0,00	0,00	0,00
SA5	Saldo (5) Geldfluss aus der voranschlagswirksamen Gebarung (Saldo 3 + Saldo 4)							0,00	0,00	0,00
25 Außerschulische Jugendberziehung										
259 Sonstige Einrichtungen und Maßnahmen										
259000 Sonstige Einrichtungen und Maßnahmen										
Operative Gebarung										
2/259000+816000	Kostenbeiträge für sonstige Leistungen	2114	3114	13	300,00	300,00	351,00	300,00	300,00	351,00
SU 21 / 31	Summe Erträge / Einzahlungen operative Gebarung				300,00	300,00	351,00	300,00	300,00	351,00
1/259000-757000	Jugendförderung	2234	3234	27	2.500,00	2.500,00	1.946,37	2.500,00	2.500,00	1.946,37
SU 22 / 32	Summe Aufwendungen / Auszahlungen operative Gebarung				2.500,00	2.500,00	1.946,37	2.500,00	2.500,00	1.946,37
SA 0 / SA 1	(0) Nettoergebnis (21 - 22) / (1) Geldfluss operative Gebarung (31 – 32)				-2.200,00	-2.200,00	-1.595,37	-2.200,00	-2.200,00	-1.595,37
SA01	Saldo (01) Haushaltsrücklagen (230 - 240)				0,00	0,00	0,00	0,00	0,00	0,00
SA00	Saldo (00) Nettoergebnis nach Haushaltsrücklagen (Saldo 0 + Saldo 01)				-2.200,00	-2.200,00	-1.595,37			
Investive Gebarung										
SU 33	Summe Einzahlungen investive Gebarung							0,00	0,00	0,00
SU 34	Summe Auszahlungen investive Gebarung							0,00	0,00	0,00
SA2	Saldo (2) Geldfluss aus der Investiven Gebarung (33 – 34)							0,00	0,00	0,00
SA3	Saldo (3) Nettofinanzierungssaldo (Saldo 1 + Saldo 2)							-2.200,00	-2.200,00	-1.595,37
Finanzierungstätigkeit										
SU 35	Summe Einzahlungen aus der Finanzierungstätigkeit							0,00	0,00	0,00
SU 36	Summe Auszahlungen aus der Finanzierungstätigkeit							0,00	0,00	0,00
SA4	Saldo (4) Geldfluss aus der Finanzierungstätigkeit (35 – 36)							0,00	0,00	0,00
SA5	Saldo (5) Geldfluss aus der voranschlagswirksamen Gebarung (Saldo 3 + Saldo 4)							-2.200,00	-2.200,00	-1.595,37

		MVAG VC QU			Ergebnisvoranschlag			Finanzierungsvoranschlag		
		EH	FH		VA 2025	VA 2024	RA 2023	VA 2025	VA 2024	RA 2023
26	Sport und außerschulische Leibeserziehung									
262	Sportplätze									
262000	Sportplätze									
Operative Gebarung										
2/262000+852000	Rückersätze von Ausgaben Stockstützen (Müllgebühren)	2113	3113	12	100,00	100,00	90,96	100,00	100,00	90,96
SU 21 / 31	Summe Erträge / Einzahlungen operative Gebarung				100,00	100,00	90,96	100,00	100,00	90,96
1/262000-400000	Betriebsausstattung	2221	3221			400,00			400,00	
1/262000-613000	Instandhaltung von sonstigen Grundstückseinrichtungen	2224	3224	24	2.000,00	2.500,00	7.820,66	2.000,00	2.500,00	7.820,66
SU 22 / 32	Summe Aufwendungen / Auszahlungen operative Gebarung				2.000,00	2.900,00	7.820,66	2.000,00	2.900,00	7.820,66
SA 0 / SA 1	(0) Nettoergebnis (21 - 22) / (1) Geldfluss operative Gebarung (31 - 32)				-1.900,00	-2.800,00	-7.729,70	-1.900,00	-2.800,00	-7.729,70
SA01	Saldo (01) Haushaltsrücklagen (230 - 240)				0,00	0,00	0,00	0,00	0,00	0,00
SA00	Saldo (00) Nettoergebnis nach Haushaltsrücklagen (Saldo 0 + Saldo 01)				-1.900,00	-2.800,00	-7.729,70			
Investive Gebarung										
SU 33	Summe Einzahlungen investive Gebarung							0,00	0,00	0,00
SU 34	Summe Auszahlungen investive Gebarung							0,00	0,00	0,00
SA2	Saldo (2) Geldfluss aus der Investiven Gebarung (33 - 34)							0,00	0,00	0,00
SA3	Saldo (3) Nettofinanzierungssaldo (Saldo 1 + Saldo 2)							-1.900,00	-2.800,00	-7.729,70
Finanzierungstätigkeit										
SU 35	Summe Einzahlungen aus der Finanzierungstätigkeit							0,00	0,00	0,00
SU 36	Summe Auszahlungen aus der Finanzierungstätigkeit							0,00	0,00	0,00
SA4	Saldo (4) Geldfluss aus der Finanzierungstätigkeit (35 - 36)							0,00	0,00	0,00
SA5	Saldo (5) Geldfluss aus der voranschlagswirksamen Gebarung (Saldo 3 + Saldo 4)							-1.900,00	-2.800,00	-7.729,70
265	Tennisplätze und -hallen									
265000	Tennisplätze u. -Hallen									
Operative Gebarung										
2/265000+811000	Einnahmen aus Vermietung und Verpachtung	2115	3115	14			1,00			1,00
2/265000+852000	Rückersätze von Ausgaben (Müllgebühren)	2113	3113	12	200,00	100,00	147,12	200,00	100,00	147,12
SU 21 / 31	Summe Erträge / Einzahlungen operative Gebarung				200,00	100,00	148,12	200,00	100,00	148,12
1/265000-711000	Gebühren für die Benützung von Gemeindeeinrichtungen (Müllgebühren)	2225	3225	24	400,00	200,00	331,60	400,00	200,00	331,60
1/265000-728000	Entgelte für sonstige Leistungen	2225	3225		300,00	300,00		300,00	300,00	
SU 22 / 32	Summe Aufwendungen / Auszahlungen operative Gebarung				700,00	500,00	331,60	700,00	500,00	331,60
SA 0 / SA 1	(0) Nettoergebnis (21 - 22) / (1) Geldfluss operative Gebarung (31 - 32)				-500,00	-400,00	-183,48	-500,00	-400,00	-183,48

	MVAG	VC QU	Ergebnisvoranschlag			Finanzierungsvoranschlag				
			EH	FH	VA 2025	VA 2024	RA 2023	VA 2025	VA 2024	RA 2023
SA01		Saldo (01) Haushaltsrücklagen (230 - 240)			0,00	0,00	0,00	0,00	0,00	0,00
SA00		Saldo (00) Nettoergebnis nach Haushaltsrücklagen (Saldo 0 + Saldo 01)			-500,00	-400,00	-183,48			
Investive Gebarung										
SU 33		Summe Einzahlungen investive Gebarung						0,00	0,00	0,00
SU 34		Summe Auszahlungen investive Gebarung						0,00	0,00	0,00
SA2		Saldo (2) Geldfluss aus der Investiven Gebarung (33 – 34)						0,00	0,00	0,00
SA3		Saldo (3) Nettofinanzierungssaldo (Saldo 1 + Saldo 2)						-500,00	-400,00	-183,48
Finanzierungstätigkeit										
SU 35		Summe Einzahlungen aus der Finanzierungstätigkeit						0,00	0,00	0,00
SU 36		Summe Auszahlungen aus der Finanzierungstätigkeit						0,00	0,00	0,00
SA4		Saldo (4) Geldfluss aus der Finanzierungstätigkeit (35 – 36)						0,00	0,00	0,00
SA5		Saldo (5) Geldfluss aus der voranschlagswirksamen Gebarung (Saldo 3 + Saldo 4)						-500,00	-400,00	-183,48

	MVAG	VC	QU	Ergebnisvoranschlag			Finanzierungsvoranschlag			
				EH	FH	VA 2025	VA 2024	RA 2023	VA 2025	VA 2024
3 Kunst, Kultur und Kultus										
32	Musik und darstellende Kunst									
320	Ausbildung in Musik und darstellender Kunst									
320000	Ausbildung in Musik u. Darst. Kunst									
Operative Gebarung										
SU 21 / 31	Summe Erträge / Einzahlungen operative Gebarung			0,00	0,00	0,00	0,00	0,00	0,00	
1/320000-752000	Musikschulbeiträge	2231	3231	26	113.300,00	104.100,00	97.372,19	113.300,00	104.100,00	97.372,19
SU 22 / 32	Summe Aufwendungen / Auszahlungen operative Gebarung			113.300,00	104.100,00	97.372,19	113.300,00	104.100,00	97.372,19	
SA 0 / SA 1	(0) Nettoergebnis (21 - 22) / (1) Geldfluss operative Gebarung (31 - 32)			-113.300,00	-104.100,00	-97.372,19	-113.300,00	-104.100,00	-97.372,19	
SA01	Saldo (01) Haushaltsrücklagen (230 - 240)			0,00	0,00	0,00	0,00	0,00	0,00	
SA00	Saldo (00) Nettoergebnis nach Haushaltsrücklagen (Saldo 0 + Saldo 01)			-113.300,00	-104.100,00	-97.372,19				
Investive Gebarung										
SU 33	Summe Einzahlungen investive Gebarung						0,00	0,00	0,00	
SU 34	Summe Auszahlungen investive Gebarung						0,00	0,00	0,00	
SA2	Saldo (2) Geldfluss aus der Investiven Gebarung (33 - 34)						0,00	0,00	0,00	
SA3	Saldo (3) Nettofinanzierungssaldo (Saldo 1 + Saldo 2)						-113.300,00	-104.100,00	-97.372,19	
Finanzierungstätigkeit										
SU 35	Summe Einzahlungen aus der Finanzierungstätigkeit						0,00	0,00	0,00	
SU 36	Summe Auszahlungen aus der Finanzierungstätigkeit						0,00	0,00	0,00	
SA4	Saldo (4) Geldfluss aus der Finanzierungstätigkeit (35 - 36)						0,00	0,00	0,00	
SA5	Saldo (5) Geldfluss aus der voranschlagswirksamen Gebarung (Saldo 3 + Saldo 4)						-113.300,00	-104.100,00	-97.372,19	
321	Einrichtungen der Musikpflege									
321000	Einrichtungen der Musikpflege									
Operative Gebarung										
2/321000+813000	Erträge aus der Auflösung von Investitionszuschüssen (Kapitaltransfers)	2127			400,00	400,00	436,02			
2/321000+828000	Rückersätze von Ausgaben	2116	3116	18		6.200,00	765,92	6.200,00	765,92	
2/321000+861000	Transfers von Ländern (Energieberatung NO)	2121	3121			400,00		400,00		
SU 21 / 31	Summe Erträge / Einzahlungen operative Gebarung			400,00	7.000,00	1.201,94	0,00	6.600,00	765,92	
1/321000-600000	Strom	2222	3222		2.400,00	2.500,00		2.400,00	2.500,00	
1/321000-614000	Instandhaltung von Gebäuden	2224	3224	24			865,24		865,24	
1/321000-640000	Rechts- und Beratungsaufwand	2222	3222			400,00		400,00		
1/321000-670000	Versicherungen (Musikheim)	2222	3222	24	1.100,00	1.000,00	1.021,97	1.100,00	1.000,00	
1/321000-680000	Planmäßige Abschreibung	2226			4.300,00	4.300,00	4.281,73			

		MVAG VC QU			Ergebnisvoranschlag			Finanzierungsvoranschlag		
		EH	FH		VA 2025	VA 2024	RA 2023	VA 2025	VA 2024	RA 2023
1/321000-711000	Gebühren für die Benützung von Gemeindeeinrichtungen	2225	3225	24	700,00	700,00	609,00	700,00	700,00	609,00
1/321000-723000	Repräsentationsausgaben	2225	3225	24	2.200,00	3.200,00	1.966,10	2.200,00	3.200,00	1.966,10
1/321000-728000	Entgelte für sonstige Leistungen	2225	3225		600,00	600,00		600,00	600,00	
1/321000-757000	Transferzahlung an Musikverein	2234	3234	27	2.900,00	12.400,00	2.850,00	2.900,00	12.400,00	2.850,00
1/321000-757100	Transferzahlung an Musikverein (Jugenförderung)	2234	3234	27	2.800,00	2.800,00	2.800,00	2.800,00	2.800,00	2.800,00
SU 22 / 32	Summe Aufwendungen / Auszahlungen operative Gebarung				17.000,00	27.900,00	14.394,04	12.700,00	23.600,00	10.112,31
SA 0 / SA 1	(0) Nettoergebnis (21 - 22) / (1) Geldfluss operative Gebarung (31 - 32)				-16.600,00	-20.900,00	-13.192,10	-12.700,00	-17.000,00	-9.346,39
SA01	Saldo (01) Haushaltsrücklagen (230 - 240)				0,00	0,00	0,00	0,00	0,00	0,00
SA00	Saldo (00) Nettoergebnis nach Haushaltsrücklagen (Saldo 0 + Saldo 01)				-16.600,00	-20.900,00	-13.192,10			
Investive Gebarung										
6/321000+300000	Förderung Bund		3331	1 33						9.179,25
6/321000+301000	Land NÖ BZ Energie-Spar-Gde.		3331	1 33						5.000,00
6/321000+307000	Beitrag Musikverein		3334	1					4.200,00	
SU 33	Summe Einzahlungen investive Gebarung							0,00	4.200,00	14.179,25
5/321000-050000	Ankauf Photovoltaikanlage		3412	1 40						18.358,50
SU 34	Summe Auszahlungen investive Gebarung							0,00	0,00	18.358,50
SA2	Saldo (2) Geldfluss aus der Investiven Gebarung (33 - 34)							0,00	4.200,00	-4.179,25
SA3	Saldo (3) Nettofinanzierungssaldo (Saldo 1 + Saldo 2)							-12.700,00	-12.800,00	-13.525,64
Finanzierungstätigkeit										
SU 35	Summe Einzahlungen aus der Finanzierungstätigkeit							0,00	0,00	0,00
SU 36	Summe Auszahlungen aus der Finanzierungstätigkeit							0,00	0,00	0,00
SA4	Saldo (4) Geldfluss aus der Finanzierungstätigkeit (35 - 36)							0,00	0,00	0,00
SA5	Saldo (5) Geldfluss aus der voranschlagswirksamen Gebarung (Saldo 3 + Saldo 4)							-12.700,00	-12.800,00	-13.525,64
36	Heimatspflege									
361	Nichtwissenschaftliche Archive									
361000	Nichtwissenschaftliche Archive									
Operative Gebarung										
SU 21 / 31	Summe Erträge / Einzahlungen operative Gebarung				0,00	0,00	0,00	0,00	0,00	0,00
1/361000-457000	Druckwerke		2221	3221 23			45,00			45,00
SU 22 / 32	Summe Aufwendungen / Auszahlungen operative Gebarung				0,00	0,00	45,00	0,00	0,00	45,00
SA 0 / SA 1	(0) Nettoergebnis (21 - 22) / (1) Geldfluss operative Gebarung (31 - 32)				0,00	0,00	-45,00	0,00	0,00	-45,00
SA01	Saldo (01) Haushaltsrücklagen (230 - 240)				0,00	0,00	0,00	0,00	0,00	0,00
SA00	Saldo (00) Nettoergebnis nach Haushaltsrücklagen (Saldo 0 + Saldo 01)				0,00	0,00	-45,00			

		MVAG VC QU			Ergebnisvoranschlag			Finanzierungsvoranschlag		
		EH	FH		VA 2025	VA 2024	RA 2023	VA 2025	VA 2024	RA 2023
Investive Gebarung										
SU 33	Summe Einzahlungen investive Gebarung							0,00	0,00	0,00
SU 34	Summe Auszahlungen investive Gebarung							0,00	0,00	0,00
SA2	Saldo (2) Geldfluss aus der Investiven Gebarung (33 – 34)							0,00	0,00	0,00
SA3	Saldo (3) Nettofinanzierungssaldo (Saldo 1 + Saldo 2)							0,00	0,00	-45,00
Finanzierungstätigkeit										
SU 35	Summe Einzahlungen aus der Finanzierungstätigkeit							0,00	0,00	0,00
SU 36	Summe Auszahlungen aus der Finanzierungstätigkeit							0,00	0,00	0,00
SA4	Saldo (4) Geldfluss aus der Finanzierungstätigkeit (35 – 36)							0,00	0,00	0,00
SA5	Saldo (5) Geldfluss aus der voranschlagswirksamen Gebarung (Saldo 3 + Saldo 4)							0,00	0,00	-45,00
363	Altstadterhaltung und Ortsbildpflege									
363000	Altstadterhaltung und. Ortsbildpflege									
Operative Gebarung										
2/363000+828000	Rückersätze von Ausgaben (GDA)	2116	3116	18						1.806,44
SU 21 / 31	Summe Erträge / Einzahlungen operative Gebarung				0,00	0,00	1.806,44	0,00	0,00	1.806,44
1/363000-400000	Geringwertige Wirtschaftsgüter (Betriebsausstattung)	2221	3221	23	200,00	300,00	1.518,27	200,00	300,00	1.518,27
1/363000-400100	Arbeitskleidung	2221	3221	23	200,00	300,00	107,75	200,00	300,00	107,75
1/363000-420000	Streuobstwiese	2221	3221	23		1.000,00			1.000,00	
1/363000-511000	Bezüge für VB der Besoldungsgruppe II	2211	3211	20	14.100,00	12.700,00	10.603,27	14.100,00	12.700,00	10.603,27
1/363000-580000	DGB zum ausgleichsfonds	2212	3212	20	600,00	500,00	392,33	600,00	500,00	392,33
1/363000-582000	Dgb - Sozialversicherung	2212	3212	20	2.900,00	2.500,00	2.111,87	2.900,00	2.500,00	2.111,87
1/363000-582900	Mitarbeitervorsorge	2212	3212	20	200,00	200,00	162,25	200,00	200,00	162,25
1/363000-592000	Dotierung von Rückstellungen für Jubiläumszuwendungen	2214			100,00	200,00	130,12			
1/363000-630000	Porto	2222	3222			200,00			200,00	
1/363000-631000	Telefon	2222	3222		100,00			100,00		
1/363000-670000	Versicherungen	2222	3222	24	100,00	100,00	51,27	100,00	100,00	51,23
1/363000-720000	Projekt "Dorf u. Stadterneuerung"	2225	3225			1.300,00			1.300,00	
1/363000-723000	Repräsentationen "Dorf u. Stadterneuerung"	2225	3225	24		2.000,00	983,52		2.000,00	983,52
1/363000-723100	Ortsbildpflege (Blumen)_NEU	2225	3225	24	2.500,00	2.500,00	7.672,75	2.500,00	2.500,00	7.672,75
1/363000-724000	Reisegebühren	2225	3225	24			105,96			105,96
1/363000-726000	Mitgliedsbeitrag NÖ. Dorferneuerung	2225	3225	24	100,00	100,00	25,00	100,00	100,00	25,00
1/363000-728000	Kosten für EDV-Leistungen (Baumkataster)	2225	3225	24		1.400,00			1.400,00	
1/363000-728100	Entgelte für sonstige Leistungen	2225	3225	24			2.927,16			2.927,16
SU 22 / 32	Summe Aufwendungen / Auszahlungen operative Gebarung				21.100,00	25.300,00	26.791,52	21.000,00	25.100,00	26.661,36

	MVAG	VC QU	Ergebnisvoranschlag			Finanzierungsvoranschlag				
			EH	FH	VA 2025	VA 2024	RA 2023	VA 2025	VA 2024	RA 2023
SA 0 / SA 1	(0) Nettoergebnis (21 - 22) / (1) Geldfluss operative Gebarung (31 - 32)				-21.100,00	-25.300,00	-24.985,08	-21.000,00	-25.100,00	-24.854,92
SA01	Saldo (01) Haushaltsrücklagen (230 - 240)				0,00	0,00	0,00	0,00	0,00	0,00
SA00	Saldo (00) Nettoergebnis nach Haushaltsrücklagen (Saldo 0 + Saldo 01)				-21.100,00	-25.300,00	-24.985,08			
Investive Gebarung										
SU 33	Summe Einzahlungen investive Gebarung							0,00	0,00	0,00
SU 34	Summe Auszahlungen investive Gebarung							0,00	0,00	0,00
SA2	Saldo (2) Geldfluss aus der Investiven Gebarung (33 - 34)							0,00	0,00	0,00
SA3	Saldo (3) Nettofinanzierungssaldo (Saldo 1 + Saldo 2)							-21.000,00	-25.100,00	-24.854,92
Finanzierungstätigkeit										
SU 35	Summe Einzahlungen aus der Finanzierungstätigkeit							0,00	0,00	0,00
SU 36	Summe Auszahlungen aus der Finanzierungstätigkeit							0,00	0,00	0,00
SA4	Saldo (4) Geldfluss aus der Finanzierungstätigkeit (35 - 36)							0,00	0,00	0,00
SA5	Saldo (5) Geldfluss aus der voranschlagswirksamen Gebarung (Saldo 3 + Saldo 4)							-21.000,00	-25.100,00	-24.854,92
369	Sonstige Einrichtungen und Maßnahmen									
369000	Sonstige Einrichtungen und Maßnahmen									
Operative Gebarung										
SU 21 / 31	Summe Erträge / Einzahlungen operative Gebarung				0,00	0,00	0,00	0,00	0,00	0,00
1/369000-723000	Repräsentationen (Brauchtumspflege)	2225 3225 24			3.500,00	3.800,00	2.352,60	3.500,00	3.800,00	2.352,60
1/369000-729000	Brauchtumspflege	2225 3225 24			2.000,00	1.800,00	1.034,42	2.000,00	1.800,00	1.034,42
SU 22 / 32	Summe Aufwendungen / Auszahlungen operative Gebarung				5.500,00	5.600,00	3.387,02	5.500,00	5.600,00	3.387,02
SA 0 / SA 1	(0) Nettoergebnis (21 - 22) / (1) Geldfluss operative Gebarung (31 - 32)				-5.500,00	-5.600,00	-3.387,02	-5.500,00	-5.600,00	-3.387,02
SA01	Saldo (01) Haushaltsrücklagen (230 - 240)				0,00	0,00	0,00	0,00	0,00	0,00
SA00	Saldo (00) Nettoergebnis nach Haushaltsrücklagen (Saldo 0 + Saldo 01)				-5.500,00	-5.600,00	-3.387,02			
Investive Gebarung										
SU 33	Summe Einzahlungen investive Gebarung							0,00	0,00	0,00
SU 34	Summe Auszahlungen investive Gebarung							0,00	0,00	0,00
SA2	Saldo (2) Geldfluss aus der Investiven Gebarung (33 - 34)							0,00	0,00	0,00
SA3	Saldo (3) Nettofinanzierungssaldo (Saldo 1 + Saldo 2)							-5.500,00	-5.600,00	-3.387,02
Finanzierungstätigkeit										
SU 35	Summe Einzahlungen aus der Finanzierungstätigkeit							0,00	0,00	0,00
SU 36	Summe Auszahlungen aus der Finanzierungstätigkeit							0,00	0,00	0,00
SA4	Saldo (4) Geldfluss aus der Finanzierungstätigkeit (35 - 36)							0,00	0,00	0,00
SA5	Saldo (5) Geldfluss aus der voranschlagswirksamen Gebarung (Saldo 3 + Saldo 4)							-5.500,00	-5.600,00	-3.387,02

		MVAG		VC QU	Ergebnisvoranschlag			Finanzierungsvoranschlag		
		EH	FH		VA 2025	VA 2024	RA 2023	VA 2025	VA 2024	RA 2023
38	Sonstige Kulturpflege									
381	Maßnahmen der Kulturpflege									
381000	Maßnahmen der Kulturpflege									
Operative Gebarung										
SU 21 / 31	Summe Erträge / Einzahlungen operative Gebarung				0,00	0,00	0,00	0,00	0,00	0,00
1/381000-613000	Instandhaltung von sonstigen Grundstückseinrichtungen (Elisabeth Warte)	2224	3224		1.500,00			1.500,00		
1/381000-614000	Instandhaltung von Gebaeuden (Kaiserin Elisabethwarte)	2224	3224	24		100,00	14,98		100,00	14,98
1/381000-700000	Pachtzins "Kaiserin Elisabethwarte"	2223	3223	24			1,00			1,00
1/381000-723000	Repräsentationsaufwendungen	2225	3225	24		100,00			100,00	
SU 22 / 32	Summe Aufwendungen / Auszahlungen operative Gebarung				1.500,00	200,00	15,98	1.500,00	200,00	15,98
SA 0 / SA 1	(0) Nettoergebnis (21 - 22) / (1) Geldfluss operative Gebarung (31 - 32)				-1.500,00	-200,00	-15,98	-1.500,00	-200,00	-15,98
SA01	Saldo (01) Haushaltsrücklagen (230 - 240)				0,00	0,00	0,00	0,00	0,00	0,00
SA00	Saldo (00) Nettoergebnis nach Haushaltsrücklagen (Saldo 0 + Saldo 01)				-1.500,00	-200,00	-15,98			
Investive Gebarung										
SU 33	Summe Einzahlungen investive Gebarung							0,00	0,00	0,00
SU 34	Summe Auszahlungen investive Gebarung							0,00	0,00	0,00
SA2	Saldo (2) Geldfluss aus der Investiven Gebarung (33 - 34)							0,00	0,00	0,00
SA3	Saldo (3) Nettofinanzierungssaldo (Saldo 1 + Saldo 2)							-1.500,00	-200,00	-15,98
Finanzierungstätigkeit										
SU 35	Summe Einzahlungen aus der Finanzierungstätigkeit							0,00	0,00	0,00
SU 36	Summe Auszahlungen aus der Finanzierungstätigkeit							0,00	0,00	0,00
SA4	Saldo (4) Geldfluss aus der Finanzierungstätigkeit (35 - 36)							0,00	0,00	0,00
SA5	Saldo (5) Geldfluss aus der voranschlagswirksamen Gebarung (Saldo 3 + Saldo 4)							-1.500,00	-200,00	-15,98
39	Kultus									
390	Kirchliche Angelegenheiten									
390000	Kirchliche Angelegenheiten									
Operative Gebarung										
2/390000+811000	Bestandzins	2115	3115	14			1,00			1,00
SU 21 / 31	Summe Erträge / Einzahlungen operative Gebarung				0,00	0,00	1,00	0,00	0,00	1,00
1/390000-723000	Repräsentationsaufwendungen	2225	3225	24	100,00	500,00	245,30	100,00	500,00	245,30
1/390000-757000	Subventionen an Kirchenchor	2234	3234	27	400,00	400,00	400,00	400,00	400,00	400,00
SU 22 / 32	Summe Aufwendungen / Auszahlungen operative Gebarung				500,00	900,00	645,30	500,00	900,00	645,30
SA 0 / SA 1	(0) Nettoergebnis (21 - 22) / (1) Geldfluss operative Gebarung (31 - 32)				-500,00	-900,00	-644,30	-500,00	-900,00	-644,30

	MVAG	VC QU	Ergebnisvoranschlag			Finanzierungsvoranschlag				
			EH	FH	VA 2025	VA 2024	RA 2023	VA 2025	VA 2024	RA 2023
SA01		Saldo (01) Haushaltsrücklagen (230 - 240)			0,00	0,00	0,00	0,00	0,00	0,00
SA00		Saldo (00) Nettoergebnis nach Haushaltsrücklagen (Saldo 0 + Saldo 01)			-500,00	-900,00	-644,30			
Investive Gebarung										
SU 33		Summe Einzahlungen investive Gebarung						0,00	0,00	0,00
SU 34		Summe Auszahlungen investive Gebarung						0,00	0,00	0,00
SA2		Saldo (2) Geldfluss aus der Investiven Gebarung (33 – 34)						0,00	0,00	0,00
SA3		Saldo (3) Nettofinanzierungssaldo (Saldo 1 + Saldo 2)						-500,00	-900,00	-644,30
Finanzierungstätigkeit										
SU 35		Summe Einzahlungen aus der Finanzierungstätigkeit						0,00	0,00	0,00
SU 36		Summe Auszahlungen aus der Finanzierungstätigkeit						0,00	0,00	0,00
SA4		Saldo (4) Geldfluss aus der Finanzierungstätigkeit (35 – 36)						0,00	0,00	0,00
SA5		Saldo (5) Geldfluss aus der voranschlagswirksamen Gebarung (Saldo 3 + Saldo 4)						-500,00	-900,00	-644,30

		MVAG VC QU			Ergebnisvoranschlag			Finanzierungsvoranschlag		
		EH	FH		VA 2025	VA 2024	RA 2023	VA 2025	VA 2024	RA 2023
4 Soziale Wohlfahrt und Wohnbauförderung										
41	Allgemeine öffentliche Wohlfahrt									
419	Sonstige Einrichtungen und Maßnahmen									
419000	Sonstige Einrichtungen und Maßnahmen									
Operative Gebarung										
SU 21 / 31	Summe Erträge / Einzahlungen operative Gebarung				0,00	0,00	0,00	0,00	0,00	0,00
1/419000-751000	Sozialhilfe-Wohnsitzgemeindebeitrag	2231	3231	26	5.000,00	5.000,00	4.561,76	5.000,00	5.000,00	4.561,76
1/419000-751100	Sozialhilfe-Umlage	2231	3231	26	470.000,00	425.000,00	365.690,57	470.000,00	425.000,00	365.690,57
SU 22 / 32	Summe Aufwendungen / Auszahlungen operative Gebarung				475.000,00	430.000,00	370.252,33	475.000,00	430.000,00	370.252,33
SA 0 / SA 1	(0) Nettoergebnis (21 - 22) / (1) Geldfluss operative Gebarung (31 - 32)				-475.000,00	-430.000,00	-370.252,33	-475.000,00	-430.000,00	-370.252,33
SA01	Saldo (01) Haushaltsrücklagen (230 - 240)				0,00	0,00	0,00	0,00	0,00	0,00
SA00	Saldo (00) Nettoergebnis nach Haushaltsrücklagen (Saldo 0 + Saldo 01)				-475.000,00	-430.000,00	-370.252,33			
Investive Gebarung										
SU 33	Summe Einzahlungen investive Gebarung							0,00	0,00	0,00
SU 34	Summe Auszahlungen investive Gebarung							0,00	0,00	0,00
SA2	Saldo (2) Geldfluss aus der Investiven Gebarung (33 - 34)							0,00	0,00	0,00
SA3	Saldo (3) Nettofinanzierungssaldo (Saldo 1 + Saldo 2)							-475.000,00	-430.000,00	-370.252,33
Finanzierungstätigkeit										
SU 35	Summe Einzahlungen aus der Finanzierungstätigkeit							0,00	0,00	0,00
SU 36	Summe Auszahlungen aus der Finanzierungstätigkeit							0,00	0,00	0,00
SA4	Saldo (4) Geldfluss aus der Finanzierungstätigkeit (35 - 36)							0,00	0,00	0,00
SA5	Saldo (5) Geldfluss aus der voranschlagswirksamen Gebarung (Saldo 3 + Saldo 4)							-475.000,00	-430.000,00	-370.252,33
42	Freie Wohlfahrt									
423	Essen auf Rädern									
423000	Essen auf Rädern									
Operative Gebarung										
2/423000+861000	Transfers von Ländern, Landesfonds und Landeskammern	2121	3121	15	2.400,00	2.400,00	2.488,32	2.400,00	2.400,00	2.488,32
SU 21 / 31	Summe Erträge / Einzahlungen operative Gebarung				2.400,00	2.400,00	2.488,32	2.400,00	2.400,00	2.488,32
1/423000-600000	Strom	2222	3222	24	500,00	600,00	449,41	500,00	600,00	449,41
1/423000-617000	Instandhaltung von Fahrzeugen	2224	3224	24	400,00	700,00	74,20	400,00	700,00	74,20
1/423000-670000	Versicherungen	2222	3222	24	1.000,00	900,00	33,00	1.000,00	900,00	841,00
1/423000-723000	Repräsentationsaufwendungen	2225	3225	24	1.000,00	1.000,00	847,50	1.000,00	1.000,00	847,50
SU 22 / 32	Summe Aufwendungen / Auszahlungen operative Gebarung				2.900,00	3.200,00	1.404,11	2.900,00	3.200,00	2.212,11
SA 0 / SA 1	(0) Nettoergebnis (21 - 22) / (1) Geldfluss operative Gebarung (31 - 32)				-500,00	-800,00	1.084,21	-500,00	-800,00	276,21

	MVAG	VC	QU	Ergebnisvoranschlag			Finanzierungsvoranschlag					
				EH	FH	VA 2025	VA 2024	RA 2023	VA 2025	VA 2024	RA 2023	
SA01						0,00	0,00	0,00	0,00	0,00	0,00	
SA00						-500,00	-800,00	1.084,21				
Investive Gebarung												
SU 33									0,00	0,00	0,00	
SU 34									0,00	0,00	0,00	
SA2									0,00	0,00	0,00	
SA3									-500,00	-800,00	276,21	
Finanzierungstätigkeit												
SU 35									0,00	0,00	0,00	
SU 36									0,00	0,00	0,00	
SA4									0,00	0,00	0,00	
SA5									-500,00	-800,00	276,21	
43 Jugendwohlfahrt												
439 Sonstige Einrichtungen und Maßnahmen												
439000 Sonstige Einrichtungen und Maßnahmen												
Operative Gebarung												
SU 21 / 31						0,00	0,00	0,00	0,00	0,00	0,00	
1/439000-751000				2231	3231	26	89.000,00	89.000,00	70.192,82	89.000,00	89.000,00	70.192,82
1/439000-768100				2234	3234	27	8.000,00	9.000,00	5.373,88	8.000,00	9.000,00	5.373,88
SU 22 / 32							97.000,00	98.000,00	75.566,70	97.000,00	98.000,00	75.566,70
SA 0 / SA 1							-97.000,00	-98.000,00	-75.566,70	-97.000,00	-98.000,00	-75.566,70
SA01							0,00	0,00	0,00	0,00	0,00	
SA00							-97.000,00	-98.000,00	-75.566,70			
Investive Gebarung												
SU 33									0,00	0,00	0,00	
SU 34									0,00	0,00	0,00	
SA2									0,00	0,00	0,00	
SA3									-97.000,00	-98.000,00	-75.566,70	
Finanzierungstätigkeit												
SU 35									0,00	0,00	0,00	
SU 36									0,00	0,00	0,00	
SA4									0,00	0,00	0,00	
SA5									-97.000,00	-98.000,00	-75.566,70	

		MVAG VC QU			Ergebnisvoranschlag			Finanzierungsvoranschlag		
		EH	FH		VA 2025	VA 2024	RA 2023	VA 2025	VA 2024	RA 2023
46	Familienpolitische Maßnahmen									
469	Sonstige Maßnahmen									
469000	Sonstige Maßnahmen									
Operative Gebarung										
SU 21 / 31	Summe Erträge / Einzahlungen operative Gebarung				0,00	0,00	0,00	0,00	0,00	0,00
1/469000-413000	Säuglingswäschepakete	2221	3221	23	1.500,00	1.500,00	1.358,00	1.500,00	1.500,00	1.358,00
1/469000-413100	Bäume für Neugeborene	2221	3221	23	300,00	300,00	180,00	300,00	300,00	180,00
SU 22 / 32	Summe Aufwendungen / Auszahlungen operative Gebarung				1.800,00	1.800,00	1.538,00	1.800,00	1.800,00	1.538,00
SA 0 / SA 1	(0) Nettoergebnis (21 - 22) / (1) Geldfluss operative Gebarung (31 - 32)				-1.800,00	-1.800,00	-1.538,00	-1.800,00	-1.800,00	-1.538,00
SA01	Saldo (01) Haushaltsrücklagen (230 - 240)				0,00	0,00	0,00	0,00	0,00	0,00
SA00	Saldo (00) Nettoergebnis nach Haushaltsrücklagen (Saldo 0 + Saldo 01)				-1.800,00	-1.800,00	-1.538,00			
Investive Gebarung										
SU 33	Summe Einzahlungen investive Gebarung							0,00	0,00	0,00
SU 34	Summe Auszahlungen investive Gebarung							0,00	0,00	0,00
SA2	Saldo (2) Geldfluss aus der Investiven Gebarung (33 - 34)							0,00	0,00	0,00
SA3	Saldo (3) Nettofinanzierungssaldo (Saldo 1 + Saldo 2)							-1.800,00	-1.800,00	-1.538,00
Finanzierungstätigkeit										
SU 35	Summe Einzahlungen aus der Finanzierungstätigkeit							0,00	0,00	0,00
SU 36	Summe Auszahlungen aus der Finanzierungstätigkeit							0,00	0,00	0,00
SA4	Saldo (4) Geldfluss aus der Finanzierungstätigkeit (35 - 36)							0,00	0,00	0,00
SA5	Saldo (5) Geldfluss aus der voranschlagswirksamen Gebarung (Saldo 3 + Saldo 4)							-1.800,00	-1.800,00	-1.538,00

		MVAG VC QU			Ergebnisvoranschlag			Finanzierungsvoranschlag		
		EH	FH		VA 2025	VA 2024	RA 2023	VA 2025	VA 2024	RA 2023
5 Gesundheit										
51	Gesundheitsdienst									
510	Medizinische Bereichsversorgung									
510000	Medizinische Bereichsversorgung									
Operative Gebarung										
2/510000+816000	Kostenbeiträge (Kostenersätze) für sonstige Leistungen	2114	3114	13			375,00			375,00
SU 21 / 31	Summe Erträge / Einzahlungen operative Gebarung				0,00	0,00	375,00	0,00	0,00	375,00
1/510000-710000	Öffentliche Abgaben	2225	3225	24		100,00	160,32		100,00	160,32
1/510000-723000	Repräsentationen	2225	3225	24		300,00	1.729,90		300,00	1.729,90
1/510000-728000	Totenbeschaugebühren (Besondere Gebühren)	2225	3225	24	1.300,00	1.300,00	1.099,80	1.300,00	1.300,00	1.099,80
1/510000-728100	Wartung Defibrillator	2225	3225	24	200,00	200,00		200,00	200,00	
1/510000-729000	Sonstige Ausgaben	2225	3225	24		300,00	825,00		300,00	825,00
1/510000-751000	Beitrag an Pensionsverband	2231	3231	26	10.100,00	9.600,00	9.029,63	10.100,00	9.600,00	9.029,63
SU 22 / 32	Summe Aufwendungen / Auszahlungen operative Gebarung				11.600,00	11.800,00	12.844,65	11.600,00	11.800,00	12.844,65
SA 0 / SA 1	(0) Nettoergebnis (21 - 22) / (1) Geldfluss operative Gebarung (31 - 32)				-11.600,00	-11.800,00	-12.469,65	-11.600,00	-11.800,00	-12.469,65
SA01	Saldo (01) Haushaltsrücklagen (230 - 240)				0,00	0,00	0,00	0,00	0,00	0,00
SA00	Saldo (00) Nettoergebnis nach Haushaltsrücklagen (Saldo 0 + Saldo 01)				-11.600,00	-11.800,00	-12.469,65			
Investive Gebarung										
SU 33	Summe Einzahlungen investive Gebarung							0,00	0,00	0,00
SU 34	Summe Auszahlungen investive Gebarung							0,00	0,00	0,00
SA2	Saldo (2) Geldfluss aus der Investiven Gebarung (33 - 34)							0,00	0,00	0,00
SA3	Saldo (3) Nettofinanzierungssaldo (Saldo 1 + Saldo 2)							-11.600,00	-11.800,00	-12.469,65
Finanzierungstätigkeit										
SU 35	Summe Einzahlungen aus der Finanzierungstätigkeit							0,00	0,00	0,00
SU 36	Summe Auszahlungen aus der Finanzierungstätigkeit							0,00	0,00	0,00
SA4	Saldo (4) Geldfluss aus der Finanzierungstätigkeit (35 - 36)							0,00	0,00	0,00
SA5	Saldo (5) Geldfluss aus der voranschlagswirksamen Gebarung (Saldo 3 + Saldo 4)							-11.600,00	-11.800,00	-12.469,65
519	Sonstige Einrichtungen und Maßnahmen									
519100	Sonstige Einrichtungen und Maßnahmen (Covid 19)									
Operative Gebarung										
SU 21 / 31	Summe Erträge / Einzahlungen operative Gebarung				0,00	0,00	0,00	0,00	0,00	0,00
1/519100-722000	Rückersätze von Erträgen	2225	3225	24			17.700,00			17.700,00
SU 22 / 32	Summe Aufwendungen / Auszahlungen operative Gebarung				0,00	0,00	17.700,00	0,00	0,00	17.700,00
SA 0 / SA 1	(0) Nettoergebnis (21 - 22) / (1) Geldfluss operative Gebarung (31 - 32)				0,00	0,00	-17.700,00	0,00	0,00	-17.700,00

		MVAG VC QU			Ergebnisvoranschlag			Finanzierungsvoranschlag		
		EH	FH		VA 2025	VA 2024	RA 2023	VA 2025	VA 2024	RA 2023
SA01	Saldo (01) Haushaltsrücklagen (230 - 240)				0,00	0,00	0,00	0,00	0,00	0,00
SA00	Saldo (00) Nettoergebnis nach Haushaltsrücklagen (Saldo 0 + Saldo 01)				0,00	0,00	-17.700,00			
Investive Gebarung										
SU 33	Summe Einzahlungen investive Gebarung							0,00	0,00	0,00
SU 34	Summe Auszahlungen investive Gebarung							0,00	0,00	0,00
SA2	Saldo (2) Geldfluss aus der Investiven Gebarung (33 – 34)							0,00	0,00	0,00
SA3	Saldo (3) Nettofinanzierungssaldo (Saldo 1 + Saldo 2)							0,00	0,00	-17.700,00
Finanzierungstätigkeit										
SU 35	Summe Einzahlungen aus der Finanzierungstätigkeit							0,00	0,00	0,00
SU 36	Summe Auszahlungen aus der Finanzierungstätigkeit							0,00	0,00	0,00
SA4	Saldo (4) Geldfluss aus der Finanzierungstätigkeit (35 – 36)							0,00	0,00	0,00
SA5	Saldo (5) Geldfluss aus der voranschlagswirksamen Gebarung (Saldo 3 + Saldo 4)							0,00	0,00	-17.700,00
52 Umweltschutz										
522 Reinhaltung der Luft										
522000 Umweltförderung										
Operative Gebarung										
2/522000+828000	Rückersätze von Ausgaben	2116	3116	18			100,00			100,00
2/522000+828100	Rückersätze von Ausgaben (Stromtankstelle)	2116	3116	18	3.500,00	4.000,00	6.479,76	3.500,00	4.000,00	6.479,76
2/522000+861000	Transfers von Ländern (Klimaticket)	2121	3121	15			172,00			172,00
SU 21 / 31	Summe Erträge / Einzahlungen operative Gebarung				3.500,00	4.000,00	6.751,76	3.500,00	4.000,00	6.751,76
1/522000-600000	Strom (E-Tankstelle)	2222	3222	24	2.300,00	3.600,00	5.998,77	2.300,00	3.600,00	5.420,38
1/522000-619000	Instandhaltg.Sonderanlagen (E-Tankstelle)	2224	3224	24	300,00	300,00	135,96	300,00	300,00	135,96
1/522000-670000	Versicherungen (E-Tankstelle)	2222	3222	24	100,00	100,00	44,99	100,00	100,00	44,99
1/522000-680000	Planmäßige Abschreibung	2226			1.200,00	1.200,00	1.151,70			
1/522000-728100	Entgelte für sonstige Leistungen (Klimaticket)	2225	3225	24	1.800,00	1.800,00	4,80	1.800,00	1.800,00	1.724,80
1/522000-752000	Verbandsumlage Luftreinhaltung, Modellregion und EEG	2231	3231	26	4.500,00	5.000,00	4.972,92	4.500,00	5.000,00	4.972,92
SU 22 / 32	Summe Aufwendungen / Auszahlungen operative Gebarung				10.200,00	12.000,00	12.309,14	9.000,00	10.800,00	12.299,05
SA 0 / SA 1	(0) Nettoergebnis (21 - 22) / (1) Geldfluss operative Gebarung (31 – 32)				-6.700,00	-8.000,00	-5.557,38	-5.500,00	-6.800,00	-5.547,29
SA01	Saldo (01) Haushaltsrücklagen (230 - 240)				0,00	0,00	0,00	0,00	0,00	0,00
SA00	Saldo (00) Nettoergebnis nach Haushaltsrücklagen (Saldo 0 + Saldo 01)				-6.700,00	-8.000,00	-5.557,38			
Investive Gebarung										
SU 33	Summe Einzahlungen investive Gebarung							0,00	0,00	0,00
SU 34	Summe Auszahlungen investive Gebarung							0,00	0,00	0,00

	MVAG	VC QU	Ergebnisvoranschlag			Finanzierungsvoranschlag		
			EH	FH	VA 2025	VA 2024	RA 2023	VA 2025
SA2			Saldo (2) Geldfluss aus der Investiven Gebarung (33 – 34)			0,00	0,00	0,00
SA3			Saldo (3) Nettofinanzierungssaldo (Saldo 1 + Saldo 2)			-5.500,00	-6.800,00	-5.547,29
Finanzierungstätigkeit								
SU 35			Summe Einzahlungen aus der Finanzierungstätigkeit			0,00	0,00	0,00
SU 36			Summe Auszahlungen aus der Finanzierungstätigkeit			0,00	0,00	0,00
SA4			Saldo (4) Geldfluss aus der Finanzierungstätigkeit (35 – 36)			0,00	0,00	0,00
SA5			Saldo (5) Geldfluss aus der voranschlagswirksamen Gebarung (Saldo 3 + Saldo 4)			-5.500,00	-6.800,00	-5.547,29
53			Rettungs- und Warndienste					
530			Rettungsdienste					
530000			Rettungsdienste					
Operative Gebarung								
SU 21 / 31			Summe Erträge / Einzahlungen operative Gebarung			0,00	0,00	0,00
1/530000-728000			Entgelte für sonstige Leistungen	2225 3225 24			830,40	830,40
1/530000-757000			Beitrag an Rotes Kreuz	2234 3234 27	11.800,00	11.700,00	11.634,88	11.634,88
SU 22 / 32			Summe Aufwendungen / Auszahlungen operative Gebarung			11.800,00	11.700,00	12.465,28
SA 0 / SA 1			(0) Nettoergebnis (21 - 22) / (1) Geldfluss operative Gebarung (31 – 32)			-11.800,00	-11.700,00	-12.465,28
SA01			Saldo (01) Haushaltsrücklagen (230 - 240)			0,00	0,00	0,00
SA00			Saldo (00) Nettoergebnis nach Haushaltsrücklagen (Saldo 0 + Saldo 01)			-11.800,00	-11.700,00	-12.465,28
Investive Gebarung								
SU 33			Summe Einzahlungen investive Gebarung			0,00	0,00	0,00
SU 34			Summe Auszahlungen investive Gebarung			0,00	0,00	0,00
SA2			Saldo (2) Geldfluss aus der Investiven Gebarung (33 – 34)			0,00	0,00	0,00
SA3			Saldo (3) Nettofinanzierungssaldo (Saldo 1 + Saldo 2)			-11.800,00	-11.700,00	-12.465,28
Finanzierungstätigkeit								
SU 35			Summe Einzahlungen aus der Finanzierungstätigkeit			0,00	0,00	0,00
SU 36			Summe Auszahlungen aus der Finanzierungstätigkeit			0,00	0,00	0,00
SA4			Saldo (4) Geldfluss aus der Finanzierungstätigkeit (35 – 36)			0,00	0,00	0,00
SA5			Saldo (5) Geldfluss aus der voranschlagswirksamen Gebarung (Saldo 3 + Saldo 4)			-11.800,00	-11.700,00	-12.465,28
56			Krankenanstalten anderer Rechtsträger					
562			Sprengelbeiträge					
562000			Sprengelbeiträge					
Operative Gebarung								
SU 21 / 31			Summe Erträge / Einzahlungen operative Gebarung			0,00	0,00	0,00

		MVAG VC QU			Ergebnisvoranschlag			Finanzierungsvoranschlag		
		EH	FH		VA 2025	VA 2024	RA 2023	VA 2025	VA 2024	RA 2023
1/562000-752000	Sprengelbeitrag Nökas (Zweckaufwand)	2231	3231	26	771.000,00	694.100,00	632.789,47	771.000,00	694.100,00	632.789,47
SU 22 / 32	Summe Aufwendungen / Auszahlungen operative Gebarung				771.000,00	694.100,00	632.789,47	771.000,00	694.100,00	632.789,47
SA 0 / SA 1	(0) Nettoergebnis (21 - 22) / (1) Geldfluss operative Gebarung (31 - 32)				-771.000,00	-694.100,00	-632.789,47	-771.000,00	-694.100,00	-632.789,47
SA01	Saldo (01) Haushaltsrücklagen (230 - 240)				0,00	0,00	0,00	0,00	0,00	0,00
SA00	Saldo (00) Nettoergebnis nach Haushaltsrücklagen (Saldo 0 + Saldo 01)				-771.000,00	-694.100,00	-632.789,47			
Investive Gebarung										
SU 33	Summe Einzahlungen investive Gebarung							0,00	0,00	0,00
SU 34	Summe Auszahlungen investive Gebarung							0,00	0,00	0,00
SA2	Saldo (2) Geldfluss aus der Investiven Gebarung (33 - 34)							0,00	0,00	0,00
SA3	Saldo (3) Nettofinanzierungssaldo (Saldo 1 + Saldo 2)							-771.000,00	-694.100,00	-632.789,47
Finanzierungstätigkeit										
SU 35	Summe Einzahlungen aus der Finanzierungstätigkeit							0,00	0,00	0,00
SU 36	Summe Auszahlungen aus der Finanzierungstätigkeit							0,00	0,00	0,00
SA4	Saldo (4) Geldfluss aus der Finanzierungstätigkeit (35 - 36)							0,00	0,00	0,00
SA5	Saldo (5) Geldfluss aus der voranschlagswirksamen Gebarung (Saldo 3 + Saldo 4)							-771.000,00	-694.100,00	-632.789,47
562100	Sprengelbeiträge NOEKAS Verwaltungsaufwand									
Operative Gebarung										
SU 21 / 31	Summe Erträge / Einzahlungen operative Gebarung				0,00	0,00	0,00	0,00	0,00	0,00
1/562100-752000	Verwaltungsaufwand	2231	3231	26	100,00	100,00	13,43	100,00	100,00	13,43
SU 22 / 32	Summe Aufwendungen / Auszahlungen operative Gebarung				100,00	100,00	13,43	100,00	100,00	13,43
SA 0 / SA 1	(0) Nettoergebnis (21 - 22) / (1) Geldfluss operative Gebarung (31 - 32)				-100,00	-100,00	-13,43	-100,00	-100,00	-13,43
SA01	Saldo (01) Haushaltsrücklagen (230 - 240)				0,00	0,00	0,00	0,00	0,00	0,00
SA00	Saldo (00) Nettoergebnis nach Haushaltsrücklagen (Saldo 0 + Saldo 01)				-100,00	-100,00	-13,43			
Investive Gebarung										
SU 33	Summe Einzahlungen investive Gebarung							0,00	0,00	0,00
SU 34	Summe Auszahlungen investive Gebarung							0,00	0,00	0,00
SA2	Saldo (2) Geldfluss aus der Investiven Gebarung (33 - 34)							0,00	0,00	0,00
SA3	Saldo (3) Nettofinanzierungssaldo (Saldo 1 + Saldo 2)							-100,00	-100,00	-13,43
Finanzierungstätigkeit										
SU 35	Summe Einzahlungen aus der Finanzierungstätigkeit							0,00	0,00	0,00
SU 36	Summe Auszahlungen aus der Finanzierungstätigkeit							0,00	0,00	0,00
SA4	Saldo (4) Geldfluss aus der Finanzierungstätigkeit (35 - 36)							0,00	0,00	0,00
SA5	Saldo (5) Geldfluss aus der voranschlagswirksamen Gebarung (Saldo 3 + Saldo 4)							-100,00	-100,00	-13,43

		MVAG		VC QU	Ergebnisvoranschlag			Finanzierungsvoranschlag		
		EH	FH		VA 2025	VA 2024	RA 2023	VA 2025	VA 2024	RA 2023
6 Straßen- und Wasserbau, Verkehr										
61	Straßenbau									
612	Gemeindestraßen									
612000	Gemeindestraßen									
Operative Gebarung										
2/612000+813000	Erträge aus der Auflösung von Investitionszuschüssen (Kapitaltransfers)	2127			11.900,00	12.000,00	11.507,18			
2/612000+817000	Erträge aus der Auflösung von sonstigen Rückstellungen	2117					243,73			
2/612000+828000	Rückersätze von Ausgaben	2116	3116	18		100,00		100,00		
6/612000+829910	Zuführung aus lfd. Haushalt	2116	3116	1 18			27.183,29			27.183,29
2/612000+861000	Transfers von Ländern (Unwetterschäden)	2121	3121	15		10.100,00	6.432,15	10.100,00		6.432,15
2/612000+861100	Zinszuschüsse des Landes	2121	3121	15	1.000,00	1.200,00	1.139,50	1.000,00	1.200,00	1.139,50
2/612000+861200	FSA Arbeitsplatzmotor, Land NÖ (Zinszuschuss)	2121	3121	15	2.400,00	3.300,00	2.818,11	2.400,00	3.300,00	2.818,11
2/612000+861300	Zinszuschüsse des Landes (Siedlungsstraßenbau)	2121	3121	15	3.700,00	3.900,00	3.555,99	3.700,00	3.900,00	3.555,99
2/612000+861400	Zinszuschüsse des Landes (Straßenbau Rohrbach)	2121	3121	15	2.700,00	3.100,00	2.519,35	2.700,00	3.100,00	2.519,35
2/612000+861500	Zinszuschüsse des Landes (Straßenbau Rohrbach - Erweiterung)	2121	3121	15	1.700,00	2.300,00	1.823,99	1.700,00	2.300,00	1.823,99
2/612000+861600	Zinszuschüsse des Landes (Grundkauf Parkplatz Carbonari)	2121	3121	15	3.600,00	3.800,00	3.813,94	3.600,00	3.800,00	3.813,94
2/612000+861700	Zinszuschüsse des Landes (Spar)	2121	3121	15	9.700,00	10.600,00	9.069,83	9.700,00	10.600,00	9.069,83
6/612000+871000	Beihilfen aus Bedarfszuweisungen	2121	3121	1 33	156.100,00	250.000,00	200.000,00	156.100,00	250.000,00	200.000,00
6/612000+899000	Zuführung aus operativer Gebarung	2116		1		122.400,00				
SU 21 / 31	Summe Erträge / Einzahlungen operative Gebarung				192.800,00	422.800,00	270.107,06	180.900,00	288.400,00	258.356,15
1/612000-400000	Ankauf von Dienstkleidung	2221	3221	23	200,00	300,00	45,36	200,00	300,00	45,36
1/612000-511000	Bezüge für VB der Besoldungsgruppe II	2211	3211	20	18.900,00	16.600,00	10.209,04	18.900,00	16.600,00	10.209,04
1/612000-565000	Mehrleistungsvergütungen	2211	3211	20	2.000,00	2.000,00	1.348,55	2.000,00	2.000,00	1.348,55
1/612000-569000	Sonstige Nebengebühren	2211	3211	20	1.600,00	1.600,00	959,76	1.600,00	1.600,00	959,76
1/612000-580000	DGB zum Ausgleichsfonds	2212	3212	20	700,00	800,00	463,28	700,00	800,00	463,28
1/612000-582000	DGB Sozialversicherung	2212	3212	20	4.000,00	4.000,00	2.613,03	4.000,00	4.000,00	2.613,03
1/612000-582900	Mitarbeitervorsorge	2212	3212	20	100,00	100,00		100,00	100,00	
1/612000-588000	Kommunalsteuer	2212	3212						600,00	
1/612000-592000	Dotierung von Rückstellungen für Jubiläumswendungen	2214			200,00	200,00				
1/612000-611000	Instandhaltung von Straßenbauten	2224	3224	24	3.000,00	8.000,00	28.265,04	3.000,00	8.000,00	28.265,04

		MVAG		VC QU	Ergebnisvoranschlag			Finanzierungsvoranschlag		
		EH	FH		VA 2025	VA 2024	RA 2023	VA 2025	VA 2024	RA 2023
1/612000-611100	Instandhaltung von Straßenbauten (Unwetter)	2224	3224	24		20.200,00	5.497,23		20.200,00	5.497,23
1/612000-631000	Telefon	2222	3222		100,00			100,00		
1/612000-640000	Beratungskosten	2222	3222	24		500,00	360,00		500,00	
1/612000-650000	Kreditzinsen (FSA-Darlehen)	2241	3241	25	5.200,00	8.600,00	5.726,39	5.200,00	8.600,00	5.726,39
1/612000-650100	Zinsen für Finanzschulden (Siedlungsstraßenbau)	2241	3241	25	4.100,00	8.100,00	6.396,65	4.100,00	8.100,00	6.396,65
1/612000-650200	Zinsen für Finanzschulden (Straßenbau Rohrbach)	2241	3241	25	3.400,00	5.600,00	2.992,32	3.400,00	5.600,00	2.992,32
1/612000-650500	Zinsen für Finanzschulden (Straßenbau Rohrbach Erweiterung)	2241	3241	25	2.100,00	4.400,00	2.546,38	2.100,00	4.400,00	2.546,38
1/612000-650600	Zinsen (Grundkauf Parkplatz Carbonari)	2241	3241	25	4.000,00	7.300,00	5.580,63	4.000,00	7.300,00	5.580,63
1/612000-650700	Zinsen (Spar)	2241	3241	25	10.100,00	20.200,00	11.199,09	10.100,00	20.200,00	11.199,09
1/612000-670100	Abfertigungsversicherung	2222	3222	24	200,00	200,00	150,24	200,00	200,00	150,24
1/612000-680000	Planmäßige Abschreibung	2226			115.000,00	113.500,00	114.247,10			
1/612000-723000	Repräsentationsaufwendungen	2225	3225	24		500,00	107,60		500,00	107,60
1/612000-728000	Entgelte und sonstige Leistungen	2225	3225	24		1.000,00	47,00		1.000,00	47,00
SU 22 / 32	Summe Aufwendungen / Auszahlungen operative Gebarung				174.900,00	224.300,00	198.754,69	59.700,00	110.600,00	84.147,59
SA 0 / SA 1	(0) Nettoergebnis (21 - 22) / (1) Geldfluss operative Gebarung (31 – 32)				17.900,00	198.500,00	71.352,37	121.200,00	177.800,00	174.208,56
SA01	Saldo (01) Haushaltsrücklagen (230 - 240)				0,00	0,00	0,00	0,00	0,00	0,00
SA00	Saldo (00) Nettoergebnis nach Haushaltsrücklagen (Saldo 0 + Saldo 01)				17.900,00	198.500,00	71.352,37			
Investive Gebarung										
2/612000+300000	KIG 2023 Bundesförderung		3331	2					5.300,00	
6/612000+301000	Landesbeitrag (B/2 - Gemeindewegdotation)		3331	1 33				3.500,00	1.000,00	11.945,00
6/612000+301100	Land NÖ Förderung RU3		3331	1 33					20.000,00	20.000,00
SU 33	Summe Einzahlungen investive Gebarung							3.500,00	26.300,00	31.945,00
1/612000-002000	Gehwege		3412	2 40						19.818,10
5/612000-002000	Gemeindestrassenbau		3412	1 40				156.100,00	247.100,00	233.750,95
5/612000-002300	Straßenbau Gewerbegebiet		3412	1 40					146.300,00	18.859,94
5/612000-002400	Straßenbauten Carbonari-Spar		3412	1 40						1.056,00
1/612000-005000	Errichtung Radwegbrücke		3412	40						10.694,02
1/612000-010000	Buswartehäuschen		3413	2 40						6.822,92
5/612000-010100	Parkplätze		3413	1 40						5.461,40
SU 34	Summe Auszahlungen investive Gebarung							156.100,00	393.400,00	296.463,33
SA2	Saldo (2) Geldfluss aus der Investiven Gebarung (33 – 34)							-152.600,00	-367.100,00	-264.518,33
SA3	Saldo (3) Nettofinanzierungssaldo (Saldo 1 + Saldo 2)							-31.400,00	-189.300,00	-90.309,77
Finanzierungstätigkeit										
SU 35	Summe Einzahlungen aus der Finanzierungstätigkeit							0,00	0,00	0,00
1/612000-346000	Tilgung (Bankdarlehen)		3614	65				23.300,00	23.400,00	23.377,08

		MVAG		VC QU	Ergebnisvoranschlag			Finanzierungsvoranschlag		
		EH	FH		VA 2025	VA 2024	RA 2023	VA 2025	VA 2024	RA 2023
1/612000-346100	Tilgung (Siedlungsstraßenbau)		3614	65				21.200,00	21.200,00	21.200,00
1/612000-346200	Tilgung (Straßenbau Rohrbach)		3614	65				13.300,00	13.300,00	13.300,00
1/612000-346500	Tilgung (Straßenbau Rohrbach - Erweiterung)		3614	65				9.900,00	9.900,00	9.885,00
1/612000-346600	Tilgung (Grundkauf Parkplatz Carbonari)		3614	65				10.000,00	9.900,00	9.979,32
1/612000-346700	Tilgung (Spar)		3614	65				27.600,00	27.700,00	27.620,00
SU 36	Summe Auszahlungen aus der Finanzierungstätigkeit							105.300,00	105.400,00	105.361,40
SA4	Saldo (4) Geldfluss aus der Finanzierungstätigkeit (35 – 36)							-105.300,00	-105.400,00	-105.361,40
SA5	Saldo (5) Geldfluss aus der voranschlagswirksamen Gebarung (Saldo 3 + Saldo 4)							-136.700,00	-294.700,00	-195.671,17
612001	Errichtung Radwege									
Operative Gebarung										
2/612001+813000	Erträge aus der Auflösung von Investitionszuschüssen (Kapitaltransfers)	2127			4.900,00				2.426,25	
6/612001+829910	Zuführung aus lfd. Haushalt	2116	3116	1 18					56,99	56,99
6/612001+899000	Zuführung aus operativer Gebarung	2116		1		16.700,00				
SU 21 / 31	Summe Erträge / Einzahlungen operative Gebarung				4.900,00	16.700,00	2.483,24	0,00	0,00	56,99
1/612001-680000	Planmäßige Abschreibung	2226			6.400,00			3.032,86		
SU 22 / 32	Summe Aufwendungen / Auszahlungen operative Gebarung				6.400,00	0,00	3.032,86	0,00	0,00	0,00
SA 0 / SA 1	(0) Nettoergebnis (21 - 22) / (1) Geldfluss operative Gebarung (31 – 32)				-1.500,00	16.700,00	-549,62	0,00	0,00	56,99
SA01	Saldo (01) Haushaltsrücklagen (230 - 240)				0,00	0,00	0,00	0,00	0,00	0,00
SA00	Saldo (00) Nettoergebnis nach Haushaltsrücklagen (Saldo 0 + Saldo 01)				-1.500,00	16.700,00	-549,62			
Investive Gebarung										
6/612001+300000	KPC Investitionszuschuss Bund		3331	1 33						37.815,00
SU 33	Summe Einzahlungen investive Gebarung							0,00	0,00	37.815,00
5/612001-002200	Errichtung eines Radweges		3412	1					5.800,00	
5/612001-005000	Errichtung einer Fahrradbrücke		3412	1					10.900,00	71,99
SU 34	Summe Auszahlungen investive Gebarung							0,00	16.700,00	71,99
SA2	Saldo (2) Geldfluss aus der Investiven Gebarung (33 – 34)							0,00	-16.700,00	37.743,01
SA3	Saldo (3) Nettofinanzierungssaldo (Saldo 1 + Saldo 2)							0,00	-16.700,00	37.800,00
Finanzierungstätigkeit										
SU 35	Summe Einzahlungen aus der Finanzierungstätigkeit							0,00	0,00	0,00
SU 36	Summe Auszahlungen aus der Finanzierungstätigkeit							0,00	0,00	0,00
SA4	Saldo (4) Geldfluss aus der Finanzierungstätigkeit (35 – 36)							0,00	0,00	0,00
SA5	Saldo (5) Geldfluss aus der voranschlagswirksamen Gebarung (Saldo 3 + Saldo 4)							0,00	-16.700,00	37.800,00

		MVAG		VC QU	Ergebnisvoranschlag			Finanzierungsvoranschlag		
		EH	FH		VA 2025	VA 2024	RA 2023	VA 2025	VA 2024	RA 2023
616	Sonstige Straßen und Wege									
616000	Sonstige Straßen und Wege									
Operative Gebarung										
2/616000+816000	Kostenbeiträge "Herz Mostviertel Wanderweg"	2114	3114		18.500,00			18.500,00		
SU 21 / 31	Summe Erträge / Einzahlungen operative Gebarung				18.500,00	0,00	0,00	18.500,00	0,00	0,00
1/616000-728000	Ursprungweg	2225	3225			3.500,00			3.500,00	
SU 22 / 32	Summe Aufwendungen / Auszahlungen operative Gebarung				0,00	3.500,00	0,00	0,00	3.500,00	0,00
SA 0 / SA 1	(0) Nettoergebnis (21 - 22) / (1) Geldfluss operative Gebarung (31 - 32)				18.500,00	-3.500,00	0,00	18.500,00	-3.500,00	0,00
SA01	Saldo (01) Haushaltsrücklagen (230 - 240)				0,00	0,00	0,00	0,00	0,00	0,00
SA00	Saldo (00) Nettoergebnis nach Haushaltsrücklagen (Saldo 0 + Saldo 01)				18.500,00	-3.500,00	0,00			
Investive Gebarung										
SU 33	Summe Einzahlungen investive Gebarung							0,00	0,00	0,00
1/616000-002000	Herz Mostviertel Wanderweg		3412	2				18.300,00	18.800,00	
SU 34	Summe Auszahlungen investive Gebarung							18.300,00	18.800,00	0,00
SA2	Saldo (2) Geldfluss aus der Investiven Gebarung (33 - 34)							-18.300,00	-18.800,00	0,00
SA3	Saldo (3) Nettofinanzierungssaldo (Saldo 1 + Saldo 2)							200,00	-22.300,00	0,00
Finanzierungstätigkeit										
SU 35	Summe Einzahlungen aus der Finanzierungstätigkeit							0,00	0,00	0,00
SU 36	Summe Auszahlungen aus der Finanzierungstätigkeit							0,00	0,00	0,00
SA4	Saldo (4) Geldfluss aus der Finanzierungstätigkeit (35 - 36)							0,00	0,00	0,00
SA5	Saldo (5) Geldfluss aus der voranschlagswirksamen Gebarung (Saldo 3 + Saldo 4)							200,00	-22.300,00	0,00
63	Schutzwasserbau									
631	Konkurrenzgewässer									
631000	Konkurrenzgewässer									
Operative Gebarung										
SU 21 / 31	Summe Erträge / Einzahlungen operative Gebarung				0,00	0,00	0,00	0,00	0,00	0,00
1/631000-752000	Beiträge an Wasserverbände	2231	3231	26	5.500,00	5.400,00	5.413,10	5.500,00	5.400,00	5.413,10
SU 22 / 32	Summe Aufwendungen / Auszahlungen operative Gebarung				5.500,00	5.400,00	5.413,10	5.500,00	5.400,00	5.413,10
SA 0 / SA 1	(0) Nettoergebnis (21 - 22) / (1) Geldfluss operative Gebarung (31 - 32)				-5.500,00	-5.400,00	-5.413,10	-5.500,00	-5.400,00	-5.413,10
SA01	Saldo (01) Haushaltsrücklagen (230 - 240)				0,00	0,00	0,00	0,00	0,00	0,00
SA00	Saldo (00) Nettoergebnis nach Haushaltsrücklagen (Saldo 0 + Saldo 01)				-5.500,00	-5.400,00	-5.413,10			
Investive Gebarung										
SU 33	Summe Einzahlungen investive Gebarung							0,00	0,00	0,00
SU 34	Summe Auszahlungen investive Gebarung							0,00	0,00	0,00
SA2	Saldo (2) Geldfluss aus der Investiven Gebarung (33 - 34)							0,00	0,00	0,00

		MVAG VC QU		Ergebnisvoranschlag			Finanzierungsvoranschlag		
		EH	FH	VA 2025	VA 2024	RA 2023	VA 2025	VA 2024	RA 2023
SA3	Saldo (3) Nettofinanzierungssaldo (Saldo 1 + Saldo 2)						-5.500,00	-5.400,00	-5.413,10
Finanzierungstätigkeit									
SU 35	Summe Einzahlungen aus der Finanzierungstätigkeit						0,00	0,00	0,00
SU 36	Summe Auszahlungen aus der Finanzierungstätigkeit						0,00	0,00	0,00
SA4	Saldo (4) Geldfluss aus der Finanzierungstätigkeit (35 – 36)						0,00	0,00	0,00
SA5	Saldo (5) Geldfluss aus der voranschlagswirksamen Gebarung (Saldo 3 + Saldo 4)						-5.500,00	-5.400,00	-5.413,10
633 Wildbachverbauung									
633000 Wildbachverbauung									
Operative Gebarung									
SU 21 / 31	Summe Erträge / Einzahlungen operative Gebarung			0,00	0,00	0,00	0,00	0,00	0,00
1/633000-680000	Planmäßige Abschreibung		2226	400,00	400,00	411,59			
SU 22 / 32	Summe Aufwendungen / Auszahlungen operative Gebarung			400,00	400,00	411,59	0,00	0,00	0,00
SA 0 / SA 1	(0) Nettoergebnis (21 - 22) / (1) Geldfluss operative Gebarung (31 – 32)			-400,00	-400,00	-411,59	0,00	0,00	0,00
SA01	Saldo (01) Haushaltsrücklagen (230 - 240)			0,00	0,00	0,00	0,00	0,00	0,00
SA00	Saldo (00) Nettoergebnis nach Haushaltsrücklagen (Saldo 0 + Saldo 01)			-400,00	-400,00	-411,59			
Investive Gebarung									
SU 33	Summe Einzahlungen investive Gebarung						0,00	0,00	0,00
SU 34	Summe Auszahlungen investive Gebarung						0,00	0,00	0,00
SA2	Saldo (2) Geldfluss aus der Investiven Gebarung (33 – 34)						0,00	0,00	0,00
SA3	Saldo (3) Nettofinanzierungssaldo (Saldo 1 + Saldo 2)						0,00	0,00	0,00
Finanzierungstätigkeit									
SU 35	Summe Einzahlungen aus der Finanzierungstätigkeit						0,00	0,00	0,00
SU 36	Summe Auszahlungen aus der Finanzierungstätigkeit						0,00	0,00	0,00
SA4	Saldo (4) Geldfluss aus der Finanzierungstätigkeit (35 – 36)						0,00	0,00	0,00
SA5	Saldo (5) Geldfluss aus der voranschlagswirksamen Gebarung (Saldo 3 + Saldo 4)						0,00	0,00	0,00
64 Straßenverkehr									
640 Einrichtungen und Maßnahmen nach der Straßenverkehrsordnung									
640000 Einrichtungen u.Maßn.n.d.Stvo									
Operative Gebarung									
2/640000+813000	Erträge aus der Auflösung von Investitionszuschüssen (Kapitaltransfers)		2127	500,00	500,00	492,61			
2/640000+868000	Gemeindestraßenstrafen		2124 3124 16	500,00	800,00		500,00	800,00	
SU 21 / 31	Summe Erträge / Einzahlungen operative Gebarung			1.000,00	1.300,00	492,61	500,00	800,00	0,00
1/640000-400000	Ankauf von Wegweisern/Hinweisschilder und Hausnummerntafeln (geringwertig)		2221 3221 23	1.000,00	4.000,00	2.953,53	1.000,00	4.000,00	2.953,53

		MVAG		VC QU	Ergebnisvoranschlag			Finanzierungsvoranschlag		
		EH	FH		VA 2025	VA 2024	RA 2023	VA 2025	VA 2024	RA 2023
1/640000-400100	Geringwertige Wirtschaftsgüter (Ankauf von Verkehrszeichen)	2221	3221	23	800,00	500,00		800,00	500,00	
1/640000-680000	Planmäßige Abschreibung	2226			2.500,00	2.300,00	2.338,97			
1/640000-723000	Repräsentationen	2225	3225			100,00			100,00	
SU 22 / 32	Summe Aufwendungen / Auszahlungen operative Gebarung				4.300,00	6.900,00	5.292,50	1.800,00	4.600,00	2.953,53
SA 0 / SA 1	(0) Nettoergebnis (21 - 22) / (1) Geldfluss operative Gebarung (31 - 32)				-3.300,00	-5.600,00	-4.799,89	-1.300,00	-3.800,00	-2.953,53
SA01	Saldo (01) Haushaltsrücklagen (230 - 240)				0,00	0,00	0,00	0,00	0,00	0,00
SA00	Saldo (00) Nettoergebnis nach Haushaltsrücklagen (Saldo 0 + Saldo 01)				-3.300,00	-5.600,00	-4.799,89			
Investive Gebarung										
SU 33	Summe Einzahlungen investive Gebarung							0,00	0,00	0,00
1/640000-005000	Ankauf von Verkehrszeichen		3412	2 40				1.000,00	1.000,00	1.348,39
1/640000-042000	Amts-, Betriebs- und Geschäftsausstattung		3415	2 41					2.700,00	
SU 34	Summe Auszahlungen investive Gebarung							1.000,00	3.700,00	1.348,39
SA2	Saldo (2) Geldfluss aus der Investiven Gebarung (33 - 34)							-1.000,00	-3.700,00	-1.348,39
SA3	Saldo (3) Nettofinanzierungssaldo (Saldo 1 + Saldo 2)							-2.300,00	-7.500,00	-4.301,92
Finanzierungstätigkeit										
SU 35	Summe Einzahlungen aus der Finanzierungstätigkeit							0,00	0,00	0,00
SU 36	Summe Auszahlungen aus der Finanzierungstätigkeit							0,00	0,00	0,00
SA4	Saldo (4) Geldfluss aus der Finanzierungstätigkeit (35 - 36)							0,00	0,00	0,00
SA5	Saldo (5) Geldfluss aus der voranschlagswirksamen Gebarung (Saldo 3 + Saldo 4)							-2.300,00	-7.500,00	-4.301,92

	MVAG	VC QU	Ergebnisvoranschlag			Finanzierungsvoranschlag				
			EH	FH	VA 2025	VA 2024	RA 2023	VA 2025	VA 2024	RA 2023
7 Wirtschaftsförderung										
71	Grundlagenverbesserung in der Land- und Forstwirtschaft									
710	Land- und forstwirtschaftlicher Wegebau									
710000	Land- und Forstwirtschaftl. Wegebau									
Operative Gebarung										
2/710000+813000	Erträge aus der Auflösung von Investitionszuschüssen (Kapitaltransfers)	2127			39.100,00	40.800,00	41.659,65			
6/710000+829910	Zuführung aus lfd. Haushalt	2116	3116	1 18			2.472,19		2.472,19	
2/710000+861000	Transfers von Ländern, Landesfonds (Katastrophenschäden)	2121	3121	15		1.400,00		1.400,00		
6/710000+871000	Beihilfen aus Bedarfszuweisungen	2121	3121	1 33	25.000,00	21.000,00	9.000,00	25.000,00	21.000,00	
6/710000+899000	Zuführung aus operativer Gebarung	2116		1		21.500,00				
SU 21 / 31	Summe Erträge / Einzahlungen operative Gebarung				64.100,00	84.700,00	53.131,84	25.000,00	22.400,00	11.472,19
1/710000-6111100	Güterweg-Instandhaltung (Unwetter)	2224	3224	24		2.700,00			2.700,00	
1/710000-680000	Planmäßige Abschreibung	2226			340.600,00	339.300,00	339.052,14			
SU 22 / 32	Summe Aufwendungen / Auszahlungen operative Gebarung				340.600,00	342.000,00	339.052,14	0,00	2.700,00	0,00
SA 0 / SA 1	(0) Nettoergebnis (21 - 22) / (1) Geldfluss operative Gebarung (31 - 32)				-276.500,00	-257.300,00	-285.920,30	25.000,00	19.700,00	11.472,19
SA01	Saldo (01) Haushaltsrücklagen (230 - 240)				0,00	0,00	0,00	0,00	0,00	0,00
SA00	Saldo (00) Nettoergebnis nach Haushaltsrücklagen (Saldo 0 + Saldo 01)				-276.500,00	-257.300,00	-285.920,30			
Investive Gebarung										
6/710000+301000	Land NÖ Förderung ST8	3331	1 33					25.000,00	21.000,00	9.000,00
6/710000+307000	Interessentenl. f. GW-Instandhaltung	3334	1 34					5.500,00	6.500,00	1.810,33
SU 33	Summe Einzahlungen investive Gebarung							30.500,00	27.500,00	10.810,33
5/710000-002100	Sanierung von Güterwegen	3412	1 40						70.000,00	22.282,52
SU 34	Summe Auszahlungen investive Gebarung							0,00	70.000,00	22.282,52
SA2	Saldo (2) Geldfluss aus der Investiven Gebarung (33 - 34)							30.500,00	-42.500,00	-11.472,19
SA3	Saldo (3) Nettofinanzierungssaldo (Saldo 1 + Saldo 2)							55.500,00	-22.800,00	0,00
Finanzierungstätigkeit										
SU 35	Summe Einzahlungen aus der Finanzierungstätigkeit							0,00	0,00	0,00
SU 36	Summe Auszahlungen aus der Finanzierungstätigkeit							0,00	0,00	0,00
SA4	Saldo (4) Geldfluss aus der Finanzierungstätigkeit (35 - 36)							0,00	0,00	0,00
SA5	Saldo (5) Geldfluss aus der voranschlagswirksamen Gebarung (Saldo 3 + Saldo 4)							55.500,00	-22.800,00	0,00

		MVAG VC QU			Ergebnisvoranschlag			Finanzierungsvoranschlag		
		EH	FH		VA 2025	VA 2024	RA 2023	VA 2025	VA 2024	RA 2023
74	Sonstige Förderung der Land- und Forstwirtschaft									
742	Produktionsförderung									
742000	Produktionsförderung									
Operative Gebarung										
SU 21 / 31	Summe Erträge / Einzahlungen operative Gebarung				0,00	0,00	0,00	0,00	0,00	0,00
1/742000-755000	Transfers an Landwirte (künstl. Besamungen)	2233	3233	27	11.000,00	10.600,00	10.348,35	11.000,00	10.600,00	10.348,35
1/742000-755100	Ankaufsbeiträge an Zuchttierhalter	2233	3233	27		300,00	480,00		300,00	480,00
SU 22 / 32	Summe Aufwendungen / Auszahlungen operative Gebarung				11.000,00	10.900,00	10.828,35	11.000,00	10.900,00	10.828,35
SA 0 / SA 1	(0) Nettoergebnis (21 - 22) / (1) Geldfluss operative Gebarung (31 - 32)				-11.000,00	-10.900,00	-10.828,35	-11.000,00	-10.900,00	-10.828,35
SA01	Saldo (01) Haushaltsrücklagen (230 - 240)				0,00	0,00	0,00	0,00	0,00	0,00
SA00	Saldo (00) Nettoergebnis nach Haushaltsrücklagen (Saldo 0 + Saldo 01)				-11.000,00	-10.900,00	-10.828,35			
Investive Gebarung										
SU 33	Summe Einzahlungen investive Gebarung							0,00	0,00	0,00
SU 34	Summe Auszahlungen investive Gebarung							0,00	0,00	0,00
SA2	Saldo (2) Geldfluss aus der Investiven Gebarung (33 - 34)							0,00	0,00	0,00
SA3	Saldo (3) Nettofinanzierungssaldo (Saldo 1 + Saldo 2)							-11.000,00	-10.900,00	-10.828,35
Finanzierungstätigkeit										
SU 35	Summe Einzahlungen aus der Finanzierungstätigkeit							0,00	0,00	0,00
SU 36	Summe Auszahlungen aus der Finanzierungstätigkeit							0,00	0,00	0,00
SA4	Saldo (4) Geldfluss aus der Finanzierungstätigkeit (35 - 36)							0,00	0,00	0,00
SA5	Saldo (5) Geldfluss aus der voranschlagswirksamen Gebarung (Saldo 3 + Saldo 4)							-11.000,00	-10.900,00	-10.828,35
77	Förderung des Tourismus									
771	Maßnahmen zur Förderung des Tourismus									
771000	Maßnahmen zur Förd. des Tourismus									
Operative Gebarung										
2/771000+813000	Erträge aus der Auflösung von Investitionszuschüssen (Kapitaltransfers)	2127			400,00	400,00	400,53			
2/771000+816000	Kostenbeiträge - Fremdenverkehr	2114	3114	13	300,00	200,00	269,00	300,00	200,00	269,00
2/771000+828000	Rueckersaetze von Ausgaben	2116	3116	18		400,00	360,02		400,00	
2/771000+829000	Sonstige Einnahmen (Mostkirtag)	2116	3116	18	6.500,00	6.200,00	4.240,00	6.500,00	6.200,00	4.240,00
2/771000+861000	Landesförderung "Stolz auf unser Dorf"	2121	3121			2.500,00			2.500,00	
SU 21 / 31	Summe Erträge / Einzahlungen operative Gebarung				7.200,00	9.700,00	5.269,55	6.800,00	9.300,00	4.509,00
1/771000-400000	Geringwertige Wirtschaftsgüter (Betriebsausstattung)	2221	3221	23	500,00	5.700,00		500,00	5.700,00	
1/771000-457000	Prospekte	2221	3221	23	700,00	800,00	1.652,47	700,00	800,00	1.652,47

		MVAG		VC QU	Ergebnisvoranschlag			Finanzierungsvoranschlag		
		EH	FH		VA 2025	VA 2024	RA 2023	VA 2025	VA 2024	RA 2023
1/771000-600000	Strom (Verteiler)	2222	3222	24	200,00	200,00	373,90	200,00	200,00	434,90
1/771000-618000	Instandhaltung von sonstigen Anlagen	2224	3224	24	200,00	100,00	17,98	200,00	100,00	17,98
1/771000-630000	Portogebühren	2222	3222	24	100,00		188,01	100,00		188,01
1/771000-680000	Planmäßige Abschreibung	2226			3.800,00	3.800,00	3.782,08			
1/771000-728000	Insertionen	2225	3225	24	400,00	500,00	447,92	400,00	500,00	447,92
1/771000-728100	Entgelte für sonstige Leistungen	2225	3225	24		900,00	1.758,00		900,00	1.758,00
1/771000-728200	Entgelt für sonstige Leistungen (Mostkirtag)	2225	3225	24	6.000,00	7.400,00	6.350,74	6.000,00	7.400,00	6.350,74
1/771000-729000	Sonstige Ausgaben	2225	3225	24	500,00	1.500,00	1.209,52	500,00	1.500,00	1.209,52
1/771000-757000	Beiträge an Fremdenverkehrsver. und Vers.	2234	3234	27	7.800,00	7.700,00	479,64	7.800,00	7.700,00	7.226,57
SU 22 / 32	Summe Aufwendungen / Auszahlungen operative Gebarung				20.200,00	28.600,00	16.260,26	16.400,00	24.800,00	19.286,11
SA 0 / SA 1	(0) Nettoergebnis (21 - 22) / (1) Geldfluss operative Gebarung (31 - 32)				-13.000,00	-18.900,00	-10.990,71	-9.600,00	-15.500,00	-14.777,11
SA01	Saldo (01) Haushaltsrücklagen (230 - 240)				0,00	0,00	0,00	0,00	0,00	0,00
SA00	Saldo (00) Nettoergebnis nach Haushaltsrücklagen (Saldo 0 + Saldo 01)				-13.000,00	-18.900,00	-10.990,71			
Investive Gebarung										
SU 33	Summe Einzahlungen investive Gebarung							0,00	0,00	0,00
SU 34	Summe Auszahlungen investive Gebarung							0,00	0,00	0,00
SA2	Saldo (2) Geldfluss aus der Investiven Gebarung (33 - 34)							0,00	0,00	0,00
SA3	Saldo (3) Nettofinanzierungssaldo (Saldo 1 + Saldo 2)							-9.600,00	-15.500,00	-14.777,11
Finanzierungstätigkeit										
SU 35	Summe Einzahlungen aus der Finanzierungstätigkeit							0,00	0,00	0,00
SU 36	Summe Auszahlungen aus der Finanzierungstätigkeit							0,00	0,00	0,00
SA4	Saldo (4) Geldfluss aus der Finanzierungstätigkeit (35 - 36)							0,00	0,00	0,00
SA5	Saldo (5) Geldfluss aus der voranschlagswirksamen Gebarung (Saldo 3 + Saldo 4)							-9.600,00	-15.500,00	-14.777,11

		MVAG		VC QU	Ergebnisvoranschlag			Finanzierungsvoranschlag		
		EH	FH		VA 2025	VA 2024	RA 2023	VA 2025	VA 2024	RA 2023
8 Dienstleistungen										
81	Öffentliche Einrichtungen (soweit nicht dem Abschnitt 85 zuzuordnen)									
813	Müllbeseitigung									
813000	Abfallabfuhr									
Operative Gebarung										
2/813000+808000	Verkauf von Müllsäcken	2116	3116	16	2.500,00	2.500,00	1.870,61	2.500,00	2.500,00	1.870,61
2/813000+813000	Erträge aus der Auflösung von Investitionszuschüssen (Kapitaltransfers)	2127			400,00	400,00	408,17			
2/813000+816000	Kostensätze für sonstige Leistungen (Ausgabe Gelber Sack, etc.)	2114	3114	13	100,00	100,00	41,30	100,00	100,00	41,30
2/813000+829000	Kostensatz für Betreuung-Sammelstelle	2116	3116	18	9.800,00	8.500,00	8.283,58	9.800,00	8.500,00	8.283,58
SU 21 / 31	Summe Erträge / Einzahlungen operative Gebarung				12.800,00	11.500,00	10.603,66	12.400,00	11.100,00	10.195,49
1/813000-400000	Geringwertige Wirtschaftsgüter (Betriebsausstattung)	2221	3221	23	500,00	500,00		500,00	500,00	
1/813000-413000	Ankauf von Müllsäcken	2221	3221	23	2.500,00	2.500,00	2.050,74	2.500,00	2.500,00	2.336,99
1/813000-452000	Treibstoffe	2221	3221	23	400,00	500,00	313,58	400,00	500,00	313,08
1/813000-680000	Planmäßige Abschreibung	2226			5.800,00	5.800,00	5.764,47			
1/813000-723000	Repräsentationsaufwendungen	2225	3225	24	100,00	900,00	37,62	100,00	900,00	
SU 22 / 32	Summe Aufwendungen / Auszahlungen operative Gebarung				9.300,00	10.200,00	8.166,41	3.500,00	4.400,00	2.650,07
SA 0 / SA 1	(0) Nettoergebnis (21 - 22) / (1) Geldfluss operative Gebarung (31 - 32)				3.500,00	1.300,00	2.437,25	8.900,00	6.700,00	7.545,42
SA01	Saldo (01) Haushaltsrücklagen (230 - 240)				0,00	0,00	0,00	0,00	0,00	0,00
SA00	Saldo (00) Nettoergebnis nach Haushaltsrücklagen (Saldo 0 + Saldo 01)				3.500,00	1.300,00	2.437,25			
Investive Gebarung										
SU 33	Summe Einzahlungen investive Gebarung							0,00	0,00	0,00
SU 34	Summe Auszahlungen investive Gebarung							0,00	0,00	0,00
SA2	Saldo (2) Geldfluss aus der Investiven Gebarung (33 - 34)							0,00	0,00	0,00
SA3	Saldo (3) Nettofinanzierungssaldo (Saldo 1 + Saldo 2)							8.900,00	6.700,00	7.545,42
Finanzierungstätigkeit										
SU 35	Summe Einzahlungen aus der Finanzierungstätigkeit							0,00	0,00	0,00
SU 36	Summe Auszahlungen aus der Finanzierungstätigkeit							0,00	0,00	0,00
SA4	Saldo (4) Geldfluss aus der Finanzierungstätigkeit (35 - 36)							0,00	0,00	0,00
SA5	Saldo (5) Geldfluss aus der voranschlagswirksamen Gebarung (Saldo 3 + Saldo 4)							8.900,00	6.700,00	7.545,42

		MVAG		VC QU	Ergebnisvoranschlag			Finanzierungsvoranschlag		
		EH	FH		VA 2025	VA 2024	RA 2023	VA 2025	VA 2024	RA 2023
814	Straßenreinigung									
814000	Straßenreinigung									
Operative Gebarung										
2/814000+828000	Rückersätze von Ausgaben (Schneestecken)	2116	3116	18	100,00	100,00	264,00	100,00	100,00	264,00
2/814000+828100	Rückersätze von Ausgaben (Winterdienst)	2116	3116	18	1.600,00	1.500,00	1.580,01	1.600,00	1.500,00	1.580,01
SU 21 / 31	Summe Erträge / Einzahlungen operative Gebarung				1.700,00	1.600,00	1.844,01	1.700,00	1.600,00	1.844,01
1/814000-400000	Geringwertige Wirtschaftsgüter (GWG)	2221	3221			100,00	2.245,24		100,00	2.245,24
1/814000-400100	Ankauf von Schneestecken	2221	3221	23	200,00	300,00	1.013,88	200,00	300,00	763,88
1/814000-452000	Treibstoffe	2221	3221	23	5.600,00	6.000,00	4.611,33	5.600,00	6.000,00	4.307,50
1/814000-455000	Ankauf von Streumittel	2221	3221	23	4.500,00	4.000,00	4.132,38	4.500,00	4.000,00	4.132,38
1/814000-616000	Instandhaltung von Maschinen	2224	3224	24	4.500,00	4.500,00	2.783,81	4.500,00	4.500,00	2.783,81
1/814000-670000	Versicherungen	2222	3222	24	1.500,00	1.200,00	647,88	1.500,00	1.200,00	1.327,96
1/814000-680000	Planmäßige Abschreibung	2226			800,00	900,00	697,78			
1/814000-683000	Verluste aus dem Abgang von Sachanlagen und immateriellen Vermögenswerten	2226					142,91			
1/814000-710000	Öffentliche Abgaben (KR)	2225	3225	24	300,00	300,00	306,80	300,00	300,00	306,80
1/814000-723000	Repräsentationsaufwendungen	2225	3225	24	100,00	200,00	83,93	100,00	200,00	83,93
1/814000-728000	Winterdienst	2225	3225	24	40.000,00	45.000,00	59.182,29	40.000,00	45.000,00	57.294,93
1/814000-728100	Kosten für EDV-Leistungen	2225	3225	24	900,00	800,00		900,00	800,00	
SU 22 / 32	Summe Aufwendungen / Auszahlungen operative Gebarung				58.400,00	63.300,00	75.848,23	57.600,00	62.400,00	73.246,43
SA 0 / SA 1	(0) Nettoergebnis (21 - 22) / (1) Geldfluss operative Gebarung (31 - 32)				-56.700,00	-61.700,00	-74.004,22	-55.900,00	-60.800,00	-71.402,42
SA01	Saldo (01) Haushaltsrücklagen (230 - 240)				0,00	0,00	0,00	0,00	0,00	0,00
SA00	Saldo (00) Nettoergebnis nach Haushaltsrücklagen (Saldo 0 + Saldo 01)				-56.700,00	-61.700,00	-74.004,22			
Investive Gebarung										
SU 33	Summe Einzahlungen investive Gebarung							0,00	0,00	0,00
1/814000-020000	Ankauf von Maschinen und maschinellen Anlagen		3414	2 41						3.250,00
SU 34	Summe Auszahlungen investive Gebarung							0,00	0,00	3.250,00
SA2	Saldo (2) Geldfluss aus der Investiven Gebarung (33 - 34)							0,00	0,00	-3.250,00
SA3	Saldo (3) Nettofinanzierungssaldo (Saldo 1 + Saldo 2)							-55.900,00	-60.800,00	-74.652,42
Finanzierungstätigkeit										
SU 35	Summe Einzahlungen aus der Finanzierungstätigkeit							0,00	0,00	0,00
SU 36	Summe Auszahlungen aus der Finanzierungstätigkeit							0,00	0,00	0,00
SA4	Saldo (4) Geldfluss aus der Finanzierungstätigkeit (35 - 36)							0,00	0,00	0,00
SA5	Saldo (5) Geldfluss aus der voranschlagswirksamen Gebarung (Saldo 3 + Saldo 4)							-55.900,00	-60.800,00	-74.652,42

		MVAG		VC QU	Ergebnisvoranschlag			Finanzierungsvoranschlag		
		EH	FH		VA 2025	VA 2024	RA 2023	VA 2025	VA 2024	RA 2023
815	Park- und Gartenanlagen, Kinderspielplätze									
815000	Park- und Gartenanlagen, Kinder- spielplätze									
Operative Gebarung										
2/815000+816000	Kostenbeiträge (Kostensätze) für sonstige Leistungen	2114	3114			200,00			200,00	
2/815000+864000	Transfers von Unternehmen (ohne Finanzunternehmen) und andere	2123	3123			3.000,00			3.000,00	
SU 21 / 31	Summe Erträge / Einzahlungen operative Gebarung				0,00	3.200,00	0,00	0,00	3.200,00	0,00
1/815000-618000	Instandhaltung von sonstigen Anlagen (Spielplatz)	2224	3224	24	500,00		66,60	500,00		66,60
1/815000-680000	Planmäßige Abschreibung	2226			1.900,00	1.600,00	2.673,49			
SU 22 / 32	Summe Aufwendungen / Auszahlungen operative Gebarung				2.400,00	1.600,00	2.740,09	500,00	0,00	66,60
SA 0 / SA 1	(0) Nettoergebnis (21 - 22) / (1) Geldfluss operative Gebarung (31 - 32)				-2.400,00	1.600,00	-2.740,09	-500,00	3.200,00	-66,60
SA01	Saldo (01) Haushaltsrücklagen (230 - 240)				0,00	0,00	0,00	0,00	0,00	0,00
SA00	Saldo (00) Nettoergebnis nach Haushaltsrücklagen (Saldo 0 + Saldo 01)				-2.400,00	1.600,00	-2.740,09			
Investive Gebarung										
SU 33	Summe Einzahlungen investive Gebarung							0,00	0,00	0,00
1/815000-006000	Errichtung eines Kinderspielplatzes		3412	2 40						4.457,32
1/815000-006100	Spielgeräte für Spielplatz Sonnenfeld		3412	40						2.752,39
SU 34	Summe Auszahlungen investive Gebarung							0,00	0,00	7.209,71
SA2	Saldo (2) Geldfluss aus der Investiven Gebarung (33 - 34)							0,00	0,00	-7.209,71
SA3	Saldo (3) Nettofinanzierungssaldo (Saldo 1 + Saldo 2)							-500,00	3.200,00	-7.276,31
Finanzierungstätigkeit										
SU 35	Summe Einzahlungen aus der Finanzierungstätigkeit							0,00	0,00	0,00
SU 36	Summe Auszahlungen aus der Finanzierungstätigkeit							0,00	0,00	0,00
SA4	Saldo (4) Geldfluss aus der Finanzierungstätigkeit (35 - 36)							0,00	0,00	0,00
SA5	Saldo (5) Geldfluss aus der voranschlagswirksamen Gebarung (Saldo 3 + Saldo 4)							-500,00	3.200,00	-7.276,31
816	Öffentliche Beleuchtung und öffentliche Uhren									
816000	Öffentliche Beleuchtung und Uhren									
Operative Gebarung										
2/816000+813000	Erträge aus der Auflösung von Investitionszuschüssen (Kapitaltransfers)	2127			900,00	900,00	874,00			
2/816000+828000	Rückersätze von Ausgaben	2116	3116	18			970,32			970,32
6/816000+829910	Zuführung aus lfd. Haushalt	2116	3116	1 18			14.043,16			14.043,16
2/816000+861000	Zinszuschüsse des Landes (Straßenbeleuchtung Rohrbach gesamt)	2121	3121	15	600,00	800,00	607,99	600,00	800,00	607,99
6/816000+899000	Zuführung aus operativer Gebarung	2116		1		11.000,00				
SU 21 / 31	Summe Erträge / Einzahlungen operative Gebarung				1.500,00	12.700,00	16.495,47	600,00	800,00	15.621,47

		MVAG VC QU			Ergebnisvoranschlag			Finanzierungsvoranschlag		
		EH	FH		VA 2025	VA 2024	RA 2023	VA 2025	VA 2024	RA 2023
1/816000-400000	Geringwertige Wirtschaftsgüter (Betriebsausstattung)	2221	3221	23			1.710,99			1.710,99
1/816000-600000	Strom (Straßenbeleuchtung)	2222	3222	24	7.500,00	10.000,00	11.406,14	7.500,00	10.000,00	11.406,14
1/816000-611000	Instandhaltung der Straßenbeleuchtung	2224	3224	24	10.000,00	15.000,00	5.182,26	10.000,00	15.000,00	5.182,26
1/816000-650000	Zinsen (Straßenbeleuchtung Rohrbach gesamt)	2241	3241	25	700,00	1.500,00	848,79	700,00	1.500,00	848,79
1/816000-680000	Planmäßige Abschreibung	2226			23.100,00	21.500,00	22.277,29			
1/816000-691000	Schadenersatzleistungen	2225	3225			1.400,00	400,00		1.400,00	400,00
1/816000-723000	Amtspauschalien und Repräsentationsaufwendungen	2225	3225			100,00			100,00	
SU 22 / 32	Summe Aufwendungen / Auszahlungen operative Gebarung				41.300,00	49.500,00	41.825,47	18.200,00	28.000,00	19.548,18
SA 0 / SA 1	(0) Nettoergebnis (21 - 22) / (1) Geldfluss operative Gebarung (31 - 32)				-39.800,00	-36.800,00	-25.330,00	-17.600,00	-27.200,00	-3.926,71
SA01	Saldo (01) Haushaltsrücklagen (230 - 240)				0,00	0,00	0,00	0,00	0,00	0,00
SA00	Saldo (00) Nettoergebnis nach Haushaltsrücklagen (Saldo 0 + Saldo 01)				-39.800,00	-36.800,00	-25.330,00			
Investive Gebarung										
SU 33	Summe Einzahlungen investive Gebarung							0,00	0,00	0,00
5/816000-005000	Straßenbeleuchtung		3412	1 40					10.700,00	14.043,16
5/816000-005200	Gewerbegebiet		3412	1 40					300,00	
SU 34	Summe Auszahlungen investive Gebarung							0,00	11.000,00	14.043,16
SA2	Saldo (2) Geldfluss aus der Investiven Gebarung (33 - 34)							0,00	-11.000,00	-14.043,16
SA3	Saldo (3) Nettofinanzierungssaldo (Saldo 1 + Saldo 2)							-17.600,00	-38.200,00	-17.969,87
Finanzierungstätigkeit										
SU 35	Summe Einzahlungen aus der Finanzierungstätigkeit							0,00	0,00	0,00
1/816000-346000	Tilgung (Straßenbeleuchtung Rohrbach gesamt)		3614	65				3.300,00	3.300,00	3.295,00
SU 36	Summe Auszahlungen aus der Finanzierungstätigkeit							3.300,00	3.300,00	3.295,00
SA4	Saldo (4) Geldfluss aus der Finanzierungstätigkeit (35 - 36)							-3.300,00	-3.300,00	-3.295,00
SA5	Saldo (5) Geldfluss aus der voranschlagswirksamen Gebarung (Saldo 3 + Saldo 4)							-20.900,00	-41.500,00	-21.264,87
817	Friedhöfe (einschließlich Einsegnungshallen und Krematorien)									
817000	Friedhöfe und Einsegnungshallen									
Operative Gebarung										
2/817000+811000	Miete (Einsegnungskapelle)	2115	3115	14	2.300,00	2.200,00	2.176,80	2.300,00	2.200,00	2.176,80
2/817000+817000	Erträge aus der Auflösung von sonstigen Rückstellungen	2117					714,58			
2/817000+828000	Kostenersatz für Friedhofsarbeiten	2116	3116	18	6.500,00	7.200,00	4.907,50	6.500,00	7.200,00	5.187,50
2/817000+852000	Grabstellengebühr	2113	3113	12	7.500,00	7.500,00	4.670,00	7.500,00	7.500,00	4.670,00
SU 21 / 31	Summe Erträge / Einzahlungen operative Gebarung				16.300,00	16.900,00	12.468,88	16.300,00	16.900,00	12.034,30
1/817000-400000	Geringwertige Wirtschaftsg.d. Anlageverm. (Betriebsausstattung)	2221	3221	23	100,00	100,00		100,00	100,00	

		MVAG		VC QU	Ergebnisvoranschlag			Finanzierungsvoranschlag		
		EH	FH		VA 2025	VA 2024	RA 2023	VA 2025	VA 2024	RA 2023
1/817000-400100	Ankauf von Dienstkleidung	2221	3221	23	100,00	100,00	13,23	100,00	100,00	13,23
1/817000-511000	Bezüge für VB der Besoldungsgruppe II	2211	3211	20	6.200,00	5.600,00	3.427,56	6.200,00	5.600,00	3.427,56
1/817000-565000	Mehroleistungsvergütungen	2211	3211	20	500,00	500,00	393,34	500,00	500,00	393,34
1/817000-569000	Sonstige Nebengebühren	2211	3211	20	500,00	500,00	280,08	500,00	500,00	280,08
1/817000-580000	DGB zum Ausgleichsfonds	2212	3212	20	300,00	300,00	151,80	300,00	300,00	151,80
1/817000-582000	DGB Sozialversicherung	2212	3212	20	1.300,00	1.300,00	851,87	1.300,00	1.300,00	851,87
1/817000-582900	Mitarbeitervorsorge	2212	3212	20	100,00	100,00	6,88	100,00	100,00	6,88
1/817000-588000	Kommunalsteuer	2212	3212		300,00	300,00		300,00	300,00	
1/817000-592000	Dotierung von Rückstellungen für Jubiläumszuwendungen	2214			100,00	100,00				
1/817000-600000	Strom (Einsegnungskapelle)	2222	3222	24	500,00	700,00	751,49	500,00	700,00	751,49
1/817000-614000	Instandhaltung von Gebäuden	2224	3224	24			135,90			135,90
1/817000-618000	Instandhaltung von sonstige Anlagen	2224	3224	24	500,00	600,00	566,32	500,00	600,00	566,32
1/817000-631000	Telefon	2222	3222		100,00			100,00		
1/817000-670000	Versicherungen	2222	3222	24	600,00	600,00	576,47	600,00	600,00	576,47
1/817000-670100	Abfertigungsversicherung	2222	3222	24	400,00	400,00	375,72	400,00	400,00	375,72
1/817000-680000	Planmäßige Abschreibung	2226			22.300,00	21.600,00	22.303,43			
1/817000-711000	Gebühren für die Benützung von Gemeindeeinrichtungen	2225	3225	24	2.700,00	2.500,00	954,61	2.700,00	2.500,00	954,61
1/817000-728000	Diverse Entgelte für Friedhof	2225	3225	24	500,00	900,00	398,40	500,00	900,00	398,40
SU 22 / 32	Summe Aufwendungen / Auszahlungen operative Gebarung				37.100,00	36.200,00	31.187,10	14.700,00	14.500,00	8.883,67
SA 0 / SA 1	(0) Nettoergebnis (21 - 22) / (1) Geldfluss operative Gebarung (31 - 32)				-20.800,00	-19.300,00	-18.718,22	1.600,00	2.400,00	3.150,63
SA01	Saldo (01) Haushaltsrücklagen (230 - 240)				0,00	0,00	0,00	0,00	0,00	0,00
SA00	Saldo (00) Nettoergebnis nach Haushaltsrücklagen (Saldo 0 + Saldo 01)				-20.800,00	-19.300,00	-18.718,22			
Investive Gebarung										
SU 33	Summe Einzahlungen investive Gebarung							0,00	0,00	0,00
1/817000-050000	Errichtung einer Urnenwiese		3412	40						23.570,78
SU 34	Summe Auszahlungen investive Gebarung							0,00	0,00	23.570,78
SA2	Saldo (2) Geldfluss aus der Investiven Gebarung (33 - 34)							0,00	0,00	-23.570,78
SA3	Saldo (3) Nettofinanzierungssaldo (Saldo 1 + Saldo 2)							1.600,00	2.400,00	-20.420,15
Finanzierungstätigkeit										
SU 35	Summe Einzahlungen aus der Finanzierungstätigkeit							0,00	0,00	0,00
SU 36	Summe Auszahlungen aus der Finanzierungstätigkeit							0,00	0,00	0,00
SA4	Saldo (4) Geldfluss aus der Finanzierungstätigkeit (35 - 36)							0,00	0,00	0,00
SA5	Saldo (5) Geldfluss aus der voranschlagswirksamen Gebarung (Saldo 3 + Saldo 4)							1.600,00	2.400,00	-20.420,15

		MVAG		VC QU	Ergebnisvoranschlag			Finanzierungsvoranschlag		
		EH	FH		VA 2025	VA 2024	RA 2023	VA 2025	VA 2024	RA 2023
82	Betriebsähnliche Einrichtungen und Betriebe									
820	Wirtschaftshöfe									
820000	Wirtschaftshöfe									
Operative Gebarung										
2/820000+811000	Einnahmen aus Vermietung	2115	3115	14	5.500,00	5.200,00	8.094,38	5.500,00	5.200,00	8.094,38
2/820000+813000	Erträge aus der Auflösung von Investitionszuschüssen (Kapitaltransfers)	2127			900,00	900,00	850,00			
2/820000+816000	Kostenbeiträge (Kostensätze) für sonstige Leistungen	2114	3114	13		100,00			100,00	
2/820000+817000	Erträge aus der Auflösung von sonstigen Rückstellungen	2117					20,26			
2/820000+861100	Zinszuschuss	2121	3121	15	3.900,00	8.200,00	5.103,49	3.900,00	8.200,00	5.103,49
SU 21 / 31	Summe Erträge / Einzahlungen operative Gebarung				10.300,00	14.400,00	14.068,13	9.400,00	13.500,00	13.197,87
1/820000-400000	Geringwertige Wirtschaftsg.d. Anlageverm. (Betriebsausstattung)	2221	3221	23	2.000,00	6.500,00	1.688,08	2.000,00	6.500,00	1.688,08
1/820000-400100	Arbeitskleidung	2221	3221	23	300,00	200,00	156,70	300,00	200,00	156,70
1/820000-451000	Brennstoffe	2221	3221	23	7.300,00	7.100,00	6.030,08	7.300,00	7.100,00	6.030,08
1/820000-454000	Reinigungsmittel	2221	3221	23	100,00	100,00	38,67	100,00	100,00	38,67
1/820000-511000	Bezüge für VB der Besoldungsgruppe II	2211	3211	20	600,00	500,00	449,96	600,00	500,00	449,96
1/820000-580000	DGB zum Ausgleichsfonds	2212	3212	20	100,00	100,00	16,64	100,00	100,00	16,64
1/820000-582000	DGB - Sozialversicherung	2212	3212	20	200,00	100,00	89,68	200,00	100,00	89,68
1/820000-582900	Mitarbeitervorsorge	2212	3212	20	100,00	100,00	6,88	100,00	100,00	6,88
1/820000-588000	Kommunalsteuer	2212	3212			100,00			100,00	
1/820000-600000	Strom (Bauhof)	2222	3222	24	1.800,00	2.400,00	2.872,06	1.800,00	2.400,00	2.872,06
1/820000-614000	Instandhaltung von Gebäuden	2224	3224	24		2.500,00			2.500,00	
1/820000-616000	Instandhaltung von Maschinen und maschinellen Anlagen	2224	3224	24	3.200,00	3.500,00	3.063,18	3.200,00	3.500,00	3.063,18
1/820000-617000	Instandhaltung von Fahrzeugen	2224	3224	24	300,00	700,00	71,88	300,00	700,00	71,88
1/820000-618100	Instandhaltung von sonst. Anlagen	2224	3224	24	600,00		557,98	600,00		557,98
1/820000-631000	Internet	2222	3222	24	700,00	700,00	573,45	700,00	700,00	622,89
1/820000-640000	Beratungskosten	2222	3222	24	400,00	500,00		400,00	500,00	
1/820000-650000	Kreditzinsen	2241	3241	25	4.000,00	16.900,00	5.217,00	4.000,00	16.900,00	5.217,00
1/820000-670000	Versicherungen	2222	3222	24	2.500,00	2.400,00	1.397,11	2.500,00	2.400,00	2.205,10
1/820000-680000	Planmäßige Abschreibung	2226			19.000,00	19.900,00	20.269,93			
1/820000-683000	Verluste aus dem Abgang von Sachanlagen und immateriellen Vermögenswerten	2226					394,18			
1/820000-711000	Gebühren für die Benützung von Gemeindeeinrichtungen	2225	3225	24	2.100,00	2.000,00	1.085,73	2.100,00	2.000,00	1.085,73
1/820000-723000	Repräsentationen	2225	3225	24	100,00	100,00	61,58	100,00	100,00	15,46

		MVAG VC QU			Ergebnisvoranschlag			Finanzierungsvoranschlag		
		EH	FH		VA 2025	VA 2024	RA 2023	VA 2025	VA 2024	RA 2023
1/820000-728000	Entgelte für sonstige Leistungen	2225	3225	24	100,00	1.300,00		100,00	1.300,00	
SU 22 / 32	Summe Aufwendungen / Auszahlungen operative Gebarung				45.500,00	67.700,00	44.040,77	26.500,00	47.800,00	24.142,93
SA 0 / SA 1	(0) Nettoergebnis (21 - 22) / (1) Geldfluss operative Gebarung (31 - 32)				-35.200,00	-53.300,00	-29.972,64	-17.100,00	-34.300,00	-10.945,06
SA01	Saldo (01) Haushaltsrücklagen (230 - 240)				0,00	0,00	0,00	0,00	0,00	0,00
SA00	Saldo (00) Nettoergebnis nach Haushaltsrücklagen (Saldo 0 + Saldo 01)				-35.200,00	-53.300,00	-29.972,64			
Investive Gebarung										
SU 33	Summe Einzahlungen investive Gebarung							0,00	0,00	0,00
SU 34	Summe Auszahlungen investive Gebarung							0,00	0,00	0,00
SA2	Saldo (2) Geldfluss aus der Investiven Gebarung (33 - 34)							0,00	0,00	0,00
SA3	Saldo (3) Nettofinanzierungssaldo (Saldo 1 + Saldo 2)							-17.100,00	-34.300,00	-10.945,06
Finanzierungstätigkeit										
SU 35	Summe Einzahlungen aus der Finanzierungstätigkeit							0,00	0,00	0,00
1/820000-346000	Tilgung (Bankdarlehen)		3614	65				38.800,00	38.900,00	38.834,00
SU 36	Summe Auszahlungen aus der Finanzierungstätigkeit							38.800,00	38.900,00	38.834,00
SA4	Saldo (4) Geldfluss aus der Finanzierungstätigkeit (35 - 36)							-38.800,00	-38.900,00	-38.834,00
SA5	Saldo (5) Geldfluss aus der voranschlagswirksamen Gebarung (Saldo 3 + Saldo 4)							-55.900,00	-73.200,00	-49.779,06
821	Fuhrpark									
821000	Ankauf eines Kommunalfahrzeuges									
Operative Gebarung										
SU 21 / 31	Summe Erträge / Einzahlungen operative Gebarung				0,00	0,00	0,00	0,00	0,00	0,00
1/821000-680000	Planmäßige Abschreibung		2226		1.400,00	1.800,00	4.785,72			
SU 22 / 32	Summe Aufwendungen / Auszahlungen operative Gebarung				1.400,00	1.800,00	4.785,72	0,00	0,00	0,00
SA 0 / SA 1	(0) Nettoergebnis (21 - 22) / (1) Geldfluss operative Gebarung (31 - 32)				-1.400,00	-1.800,00	-4.785,72	0,00	0,00	0,00
SA01	Saldo (01) Haushaltsrücklagen (230 - 240)				0,00	0,00	0,00	0,00	0,00	0,00
SA00	Saldo (00) Nettoergebnis nach Haushaltsrücklagen (Saldo 0 + Saldo 01)				-1.400,00	-1.800,00	-4.785,72			
Investive Gebarung										
SU 33	Summe Einzahlungen investive Gebarung							0,00	0,00	0,00
SU 34	Summe Auszahlungen investive Gebarung							0,00	0,00	0,00
SA2	Saldo (2) Geldfluss aus der Investiven Gebarung (33 - 34)							0,00	0,00	0,00
SA3	Saldo (3) Nettofinanzierungssaldo (Saldo 1 + Saldo 2)							0,00	0,00	0,00
Finanzierungstätigkeit										
SU 35	Summe Einzahlungen aus der Finanzierungstätigkeit							0,00	0,00	0,00
SU 36	Summe Auszahlungen aus der Finanzierungstätigkeit							0,00	0,00	0,00
SA4	Saldo (4) Geldfluss aus der Finanzierungstätigkeit (35 - 36)							0,00	0,00	0,00
SA5	Saldo (5) Geldfluss aus der voranschlagswirksamen Gebarung (Saldo 3 + Saldo 4)							0,00	0,00	0,00

		MVAG		VC QU	Ergebnisvoranschlag			Finanzierungsvoranschlag		
		EH	FH		VA 2025	VA 2024	RA 2023	VA 2025	VA 2024	RA 2023
84	Liegenschaften, Wohn- und Geschäftsgebäude									
840	Grundbesitz									
840000	Grundbesitz									
	Operative Gebarung									
2/840000+810000	Sonstige Einnahmen (Fischerei)	2114	3114	13	2.100,00	2.100,00	2.067,00	2.100,00	2.100,00	2.067,00
2/840000+811000	Miete Senderanlage (A1)	2115	3115	14	4.300,00	3.700,00	3.691,85	4.300,00	3.700,00	3.691,85
2/840000+812000	Gebühren für sonstige Leistungen (Rasen Mähen)	2114	3114	13	200,00	100,00	153,00	200,00	100,00	153,00
2/840000+861200	FSA Impulsförderung Land NÖ (Junges Wohnen)	2121	3121	15	1.100,00	1.400,00	1.357,00	1.100,00	1.400,00	1.357,00
2/840000+891000	Sonstige Wertaufholungen / Bestandsvermehrungen am kurzfristigen und langfristigen Vermögen		2117			6.600,00				
SU 21 / 31	Summe Erträge / Einzahlungen operative Gebarung				7.700,00	13.900,00	7.268,85	7.700,00	7.300,00	7.268,85
1/840000-640000	Rechts- und Beratungsaufwand	2222	3222	24		1.600,00	320,74		1.600,00	320,74
1/840000-650000	Kreditzinsen (Junges Wohnen, Carbonari)	2241	3241	25	1.100,00	2.600,00	1.707,19	1.100,00	2.600,00	1.707,19
1/840000-710000	Öffentliche Abgaben	2225	3225	24	200,00	100,00	140,09	200,00	100,00	140,09
1/840000-728000	Entgelte für sonstige Leistungen (Mäharbeiten)	2225	3225	24	1.500,00	2.500,00	3.621,23	1.500,00	2.500,00	3.621,23
1/840000-729000	Sonstige Ausgaben (Fischerei)	2225	3225	24	300,00	200,00	224,18	300,00	200,00	224,18
1/840000-752000	Beitrag an Fischereiverband	2231	3231	26	600,00	600,00	630,00	600,00	600,00	630,00
SU 22 / 32	Summe Aufwendungen / Auszahlungen operative Gebarung				3.700,00	7.600,00	6.643,43	3.700,00	7.600,00	6.643,43
SA 0 / SA 1	(0) Nettoergebnis (21 - 22) / (1) Geldfluss operative Gebarung (31 - 32)				4.000,00	6.300,00	625,42	4.000,00	-300,00	625,42
SA01	Saldo (01) Haushaltsrücklagen (230 - 240)				0,00	0,00	0,00	0,00	0,00	0,00
SA00	Saldo (00) Nettoergebnis nach Haushaltsrücklagen (Saldo 0 + Saldo 01)				4.000,00	6.300,00	625,42			
	Investive Gebarung									
SU 33	Summe Einzahlungen investive Gebarung							0,00	0,00	0,00
SU 34	Summe Auszahlungen investive Gebarung							0,00	0,00	0,00
SA2	Saldo (2) Geldfluss aus der Investiven Gebarung (33 - 34)							0,00	0,00	0,00
SA3	Saldo (3) Nettofinanzierungssaldo (Saldo 1 + Saldo 2)							4.000,00	-300,00	625,42
	Finanzierungstätigkeit									
SU 35	Summe Einzahlungen aus der Finanzierungstätigkeit							0,00	0,00	0,00
1/840000-346000	Tilgung (Junges Wohnen, Carbonari)		3614	65				6.700,00	6.700,00	6.666,00
SU 36	Summe Auszahlungen aus der Finanzierungstätigkeit							6.700,00	6.700,00	6.666,00
SA4	Saldo (4) Geldfluss aus der Finanzierungstätigkeit (35 - 36)							-6.700,00	-6.700,00	-6.666,00
SA5	Saldo (5) Geldfluss aus der voranschlagswirksamen Gebarung (Saldo 3 + Saldo 4)							-2.700,00	-7.000,00	-6.040,58

		MVAG		VC QU	Ergebnisvoranschlag			Finanzierungsvoranschlag		
		EH	FH		VA 2025	VA 2024	RA 2023	VA 2025	VA 2024	RA 2023
846	Wohn- und Geschäftsgebäude (soweit nicht bei 853)									
846000	Wohn- und Geschäftsgebäude									
Operative Gebarung										
2/846000+811000	Mieten und Betriebskosten (Dorf 39, Dorf 49)	2115	3115	14	43.000,00	38.400,00	39.227,62	43.000,00	38.400,00	39.227,62
2/846000+811100	Einnahmen aus Vermietung (Pfarrsiedlung 9)	2115	3115	14	67.000,00	50.000,00	45.885,44	67.000,00	50.000,00	45.887,11
2/846000+813000	Erträge aus der Auflösung von Investitionszuschüssen (Kapitaltransfers)	2127			400,00	400,00	436,00			
2/846000+817000	Erträge aus der Auflösung von sonstigen Rückstellungen	2117					20,25			
2/846000+828000	Rueckersaetze von Ausgaben (Pfarrsiedlung 9 Außenbetreuung)	2116	3116	18	3.600,00	4.800,00	3.197,34	3.600,00	4.800,00	3.197,34
2/846000+828100	Rückersätze von Ausgaben (Dorf 46-48 + 59-62 + Neudorf 28 Außenbetreuung, Mitterhaus 14)	2116	3116	18	27.100,00	26.000,00	24.608,91	27.100,00	26.000,00	24.608,91
2/846000+828200	Rückersätze von Ausgaben (Dorf 49)	2116	3116	18			15,00			15,00
2/846000+828300	Rückersätze von Ausgaben (Pfarrsiedlung 9)	2116	3116	18		1.200,00			1.200,00	
2/846000+852000	Rückersätze von Ausgaben (Müllgebühren Dorf 39)	2113	3113	12	200,00	200,00	181,92	200,00	200,00	181,92
2/846000+861000	Annuitätenzuschuss (Wohnbauförderung, Dorf 49)	2121	3121	15	6.600,00	6.600,00	6.557,08	6.600,00	6.600,00	6.557,08
2/846000+861300	Zinsenzuschüsse des Landes (Pfarrsiedlung 9)	2121	3121	15	1.100,00	1.600,00	1.741,38	1.100,00	1.600,00	1.741,38
SU 21 / 31	Summe Erträge / Einzahlungen operative Gebarung				149.000,00	129.200,00	121.870,94	148.600,00	128.800,00	121.416,36
1/846000-400000	Geringwertige Wirtschaftsg.d. Anlageverm. - Betriebsausstattung (Pfarrsiedlung 9)	2221	3221	23			349,27			349,27
1/846000-451000	Brennstoffe (Pfarrsiedlung 9)	2221	3221	23	2.400,00	2.300,00	1.389,43	2.400,00	2.300,00	1.389,43
1/846000-454000	Reinigungsmittel (Pfarrsiedlung 9)	2221	3221	23	100,00	200,00		100,00	200,00	
1/846000-511000	Bezüge für VB der Besoldungsgruppe II (Pfarrsiedlung 9)	2211	3211	20	600,00	500,00	449,80	600,00	500,00	449,80
1/846000-580000	DGB zum Ausgleichsfonds (Pfarrsiedlung 9)	2212	3212	20	100,00	100,00	16,68	100,00	100,00	16,68
1/846000-582000	DGB - Sozialversicherung (Pfarrsiedlung 9)	2212	3212	20	100,00	100,00	89,52	100,00	100,00	89,52
1/846000-582900	Mitarbeitervorsorge (Pfarrsiedlung 9)	2212	3212	20	100,00	100,00	6,84	100,00	100,00	6,84
1/846000-588000	Kommunalsteuer	2212	3212		100,00	100,00		100,00	100,00	
1/846000-600000	Strom (Dorf 49)	2222	3222	24	200,00	200,00	190,53	200,00	200,00	190,53
1/846000-600100	Strom (Pfarrsiedlung 9)	2222	3222	24	500,00	1.000,00	1.223,34	500,00	1.000,00	1.223,34
1/846000-614000	Instandhaltung von Gebäuden (Dorf 49)	2224	3224	24	500,00	500,00		500,00	500,00	

		MVAG		VC QU	Ergebnisvoranschlag			Finanzierungsvoranschlag		
		EH	FH		VA 2025	VA 2024	RA 2023	VA 2025	VA 2024	RA 2023
1/846000-614100	Instandhaltung von Gebäuden (Pfarrsiedlung 9)	2224	3224	24	1.000,00	600,00	1.359,54	1.000,00	600,00	1.359,54
1/846000-618000	Instandhaltung von sonstigen Anlagen (Pfarrsiedlung 9)	2224	3224	24	200,00	500,00		200,00	500,00	
1/846000-618100	Instandhaltung von sonstigen Anlagen (Dorf 49)	2224	3224	24	300,00		842,15	300,00		842,15
1/846000-640000	Beratungskosten (Dorf 49)	2222	3222	24	600,00	500,00		600,00	500,00	
1/846000-640100	Beratungskosten (Pfarrsiedlung 9)	2222	3222	24		1.800,00			1.800,00	
1/846000-650000	Kreditzinsen (WBF)	2241	3241	25	1.300,00	3.500,00	2.066,71	1.300,00	3.500,00	2.066,71
1/846000-650100	Kreditzinsen (FSA-Darlehen) (Pfarrsiedlung 9)	2241	3241	25	1.200,00	3.200,00	2.177,30	1.200,00	3.200,00	2.177,30
1/846000-670000	Versicherungen (Dorf 49)	2222	3222	24	800,00	700,00	709,31	800,00	700,00	709,31
1/846000-670100	Versicherungen (Pfarrsiedlung 9)	2222	3222	24	1.600,00	1.300,00	1.302,30	1.600,00	1.300,00	1.302,30
1/846000-670200	Versicherungen (WET-Bauten Außenbetreuung)	2222	3222	24	300,00	300,00	259,00	300,00	300,00	259,00
1/846000-680000	Planmäßige Abschreibung	2226			17.400,00	17.400,00	17.366,73			
1/846000-700000	Mietzins und Betriebskosten (Pfarrsiedlung 9)	2223	3223	24	6.300,00	6.100,00	5.867,12	6.300,00	6.100,00	5.867,12
1/846000-710000	Öffentliche Abgaben (Dorf 49, Gst. B)	2225	3225	24	300,00	300,00	298,60	300,00	300,00	298,60
1/846000-711000	Gebühren für die Benützung von Gemeindeeinrichtungen (Dorf 39 + 49)	2225	3225	24	1.200,00	1.100,00	1.079,96	1.200,00	1.100,00	1.079,96
1/846000-711100	Gebühren für die Benützung von Gemeindeeinrichtungen (Pfarrsiedlung 9)	2225	3225	24	3.600,00	3.400,00	3.271,92	3.600,00	3.400,00	3.271,92
1/846000-729100	Sonstige Aufwendungen (Pfarrsiedlung 9)	2225	3225	24	100,00	1.000,00		100,00	1.000,00	
1/846000-775000	Kapitaltransfers an Unternehmen (Zahnarzt)	2233			30.000,00					
SU 22 / 32	Summe Aufwendungen / Auszahlungen operative Gebarung				70.900,00	46.800,00	40.316,05	23.500,00	29.400,00	22.949,32
SA 0 / SA 1	(0) Nettoergebnis (21 - 22) / (1) Geldfluss operative Gebarung (31 - 32)				78.100,00	82.400,00	81.554,89	125.100,00	99.400,00	98.467,04
SA01	Saldo (01) Haushaltsrücklagen (230 - 240)				0,00	0,00	0,00	0,00	0,00	0,00
SA00	Saldo (00) Nettoergebnis nach Haushaltsrücklagen (Saldo 0 + Saldo 01)				78.100,00	82.400,00	81.554,89			
Investive Gebarung										
SU 33	Summe Einzahlungen investive Gebarung							0,00	0,00	0,00
1/846000-775000	Kapitaltransfers an Unternehmen (Zahnarzt)		3433					30.000,00		
SU 34	Summe Auszahlungen investive Gebarung							30.000,00	0,00	0,00
SA2	Saldo (2) Geldfluss aus der Investiven Gebarung (33 - 34)							-30.000,00	0,00	0,00
SA3	Saldo (3) Nettofinanzierungssaldo (Saldo 1 + Saldo 2)							95.100,00	99.400,00	98.467,04
Finanzierungstätigkeit										
SU 35	Summe Einzahlungen aus der Finanzierungstätigkeit							0,00	0,00	0,00
1/846000-346000	Tilgung (Bankdarlehen)		3614	65				12.800,00	12.000,00	11.925,28

		MVAG		VC QU	Ergebnisvoranschlag			Finanzierungsvoranschlag			
		EH	FH		VA 2025	VA 2024	RA 2023	VA 2025	VA 2024	RA 2023	
1/846000-346100	Tilgung (Bankdarlehen) (Pfarrsiedlung 9)			3614	65				16.700,00	16.600,00	16.667,00
SU 36	Summe Auszahlungen aus der Finanzierungstätigkeit								29.500,00	28.600,00	28.592,28
SA4	Saldo (4) Geldfluss aus der Finanzierungstätigkeit (35 – 36)								-29.500,00	-28.600,00	-28.592,28
SA5	Saldo (5) Geldfluss aus der voranschlagswirksamen Gebarung (Saldo 3 + Saldo 4)								65.600,00	70.800,00	69.874,76
846001	Wohn- u. Geschäftsgebäude										
Operative Gebarung											
SU 21 / 31	Summe Erträge / Einzahlungen operative Gebarung					0,00	0,00	0,00	0,00	0,00	0,00
1/846001-650200	Zinsen (Umbau/Erweiterung Zahnarztordination)			2241	3241	13.500,00	600,00		13.500,00	600,00	
SU 22 / 32	Summe Aufwendungen / Auszahlungen operative Gebarung					13.500,00	600,00	0,00	13.500,00	600,00	0,00
SA 0 / SA 1	(0) Nettoergebnis (21 - 22) / (1) Geldfluss operative Gebarung (31 – 32)					-13.500,00	-600,00	0,00	-13.500,00	-600,00	0,00
SA01	Saldo (01) Haushaltsrücklagen (230 - 240)					0,00	0,00	0,00	0,00	0,00	0,00
SA00	Saldo (00) Nettoergebnis nach Haushaltsrücklagen (Saldo 0 + Saldo 01)					-13.500,00	-600,00	0,00			
Investive Gebarung											
SU 33	Summe Einzahlungen investive Gebarung								0,00	0,00	0,00
5/846001-010000	Gebäude und Bauten			3413	1					400.000,00	
SU 34	Summe Auszahlungen investive Gebarung								0,00	400.000,00	0,00
SA2	Saldo (2) Geldfluss aus der Investiven Gebarung (33 – 34)								0,00	-400.000,00	0,00
SA3	Saldo (3) Nettofinanzierungssaldo (Saldo 1 + Saldo 2)								-13.500,00	-400.600,00	0,00
Finanzierungstätigkeit											
6/846001+346000	Darlehensaufnahme bei Kreditinstituten (Umbau Pfarrsiedlung 9)			3514	1					400.000,00	
SU 35	Summe Einzahlungen aus der Finanzierungstätigkeit								0,00	400.000,00	0,00
SU 36	Summe Auszahlungen aus der Finanzierungstätigkeit								0,00	0,00	0,00
SA4	Saldo (4) Geldfluss aus der Finanzierungstätigkeit (35 – 36)								0,00	400.000,00	0,00
SA5	Saldo (5) Geldfluss aus der voranschlagswirksamen Gebarung (Saldo 3 + Saldo 4)								-13.500,00	-600,00	0,00
85	Betriebe mit marktbestimmter Tätigkeit										
850	Betriebe der Wasserversorgung										
850000	Betriebe der Wasserversorgung										
Operative Gebarung											
2/850000+813000	Erträge aus der Auflösung von Investitionszuschüssen (Kapitaltransfers)			2127		10.100,00	10.200,00	10.493,10			
2/850000+816000	Kostenersätze für sonstige Leistungen			2114	3114	100,00	100,00	161,89	100,00	100,00	161,89
2/850000+817000	Erträge aus der Auflösung von sonstigen Rückstellungen			2117			200,00	591,62			
2/850000+852100	Wasserbereitstellungsgebühr			2113	3113	36.600,00	36.500,00	32.941,29	36.600,00	36.500,00	32.941,29

		MVAG		VC QU	Ergebnisvoranschlag			Finanzierungsvoranschlag		
		EH	FH		VA 2025	VA 2024	RA 2023	VA 2025	VA 2024	RA 2023
2/850000+852200	Wasserbezugsgebühren	2113	3113	12	81.700,00	94.000,00	65.447,61	81.700,00	94.000,00	65.505,94
2/850000+860000	Kapitaltransferzahlungen des Bundes (B501209 WVA BA 07)	2121	3121	15	100,00	100,00	113,01	100,00	100,00	113,01
2/850000+864000	laufende Transferzahlungen OeMAG (Einspeiseentgelt)	2123	3123	16	9.000,00	8.400,00	7.892,58	9.000,00	8.400,00	7.892,58
SU 21 / 31	Summe Erträge / Einzahlungen operative Gebarung				137.600,00	149.500,00	117.641,10	127.500,00	139.100,00	106.614,71
1/850000-400000	Geringwertige Wirtschaftsg.d. Anlageverm. (Betriebsausstattung)	2221	3221	23	2.600,00	2.000,00	3.961,31	2.600,00	2.000,00	3.961,31
1/850000-400100	Ankauf von Dienstkleidung	2221	3221	23	100,00	100,00	42,52	100,00	100,00	42,52
1/850000-452000	Treibstoffe	2221	3221	23	200,00	200,00	156,79	200,00	200,00	156,54
1/850000-510000	Bezüge für VB der Besoldungsgruppe I	2211	3211	20	5.200,00	4.900,00	4.270,71	5.200,00	4.900,00	4.270,71
1/850000-511000	Bezüge für VB der Besoldungsgruppe II	2211	3211	20	20.800,00	17.500,00	11.485,24	20.800,00	17.500,00	11.485,24
1/850000-565000	Mehrleistungsvergütungen	2211	3211	20	1.500,00	1.500,00	1.528,46	1.500,00	1.500,00	1.528,46
1/850000-566000	Zuwendungen aus Anlass v. Dienstjubiläen	2212	3212	20		100,00	349,28		100,00	349,28
1/850000-569000	Sonstige Nebengebühren	2211	3211	20	1.800,00	1.800,00	1.087,20	1.800,00	1.800,00	1.087,20
1/850000-580000	DGB zum Ausgleichsfonds	2212	3212	20	1.000,00	1.100,00	639,58	1.000,00	1.100,00	639,58
1/850000-582000	DGB - Sozialversicherung	2212	3212	20	5.500,00	5.500,00	3.830,54	5.500,00	5.500,00	3.830,54
1/850000-582900	Mitarbeitervorsorge	2212	3212	20	100,00	100,00	56,50	100,00	100,00	56,50
1/850000-588000	Kommunalsteuer	2212	3212		1.300,00	1.300,00		1.300,00	1.300,00	
1/850000-592000	Dotierung von Rückstellungen für Jubiläumszuwendungen	2214			300,00	200,00	3,17			
1/850000-600000	Strom (Beleuchtung, Pumpwerke)	2222	3222	24	10.200,00	13.600,00	15.960,95	10.200,00	13.600,00	14.024,38
1/850000-612000	Instandhaltung von Wasserbauten und -anlagen	2224	3224	24	10.000,00	26.800,00	9.489,08	10.000,00	26.800,00	9.489,08
1/850000-617000	Instandhaltung von Fahrzeugen	2224	3224	24	500,00	400,00	386,62	500,00	400,00	386,62
1/850000-631000	Telefon	2222	3222	24	200,00	200,00	149,13	200,00	200,00	149,13
1/850000-640000	Beratungskosten	2222	3222	24		6.600,00	1.574,53		6.600,00	
1/850000-650000	Kreditzinsen	2241	3241	25	13.600,00	24.900,00	10.156,87	13.600,00	24.900,00	10.156,87
1/850000-670000	Versicherungen	2222	3222	24	800,00	800,00	666,51	800,00	800,00	779,86
1/850000-670100	Abfertigungsversicherung	2222	3222	24	400,00	400,00	375,72	400,00	400,00	375,72
1/850000-680000	Planmäßige Abschreibung	2226			30.800,00	32.900,00	33.627,99			
1/850000-710000	Öffentliche Abgaben	2225	3225	24	100,00	100,00	56,47	100,00	100,00	56,47
1/850000-711000	Gebühren für die Benützung von Gemeindeeinrichtungen	2225	3225	24	3.600,00	3.400,00	3.394,25	3.600,00	3.400,00	3.394,25
1/850000-723000	Repräsentationsaufwendungen	2225	3225	24	100,00	200,00	80,59	100,00	200,00	59,33
1/850000-724000	Reisegebühren	2225	3225	24	100,00	100,00	5,22	100,00	100,00	5,22
1/850000-728000	Wasseruntersuchung	2225	3225	24	1.000,00	1.000,00	1.389,00	1.000,00	1.000,00	1.389,00
1/850000-728100	Entgelte für sonstige Leistungen	2225	3225		600,00		30,00	600,00		30,00
SU 22 / 32	Summe Aufwendungen / Auszahlungen operative Gebarung				112.400,00	147.700,00	104.754,23	81.300,00	114.600,00	67.703,81
SA 0 / SA 1	(0) Nettoergebnis (21 - 22) / (1) Geldfluss operative Gebarung (31 - 32)				25.200,00	1.800,00	12.886,87	46.200,00	24.500,00	38.910,90

		MVAG		VC QU	Ergebnisvoranschlag			Finanzierungsvoranschlag			
		EH	FH		VA 2025	VA 2024	RA 2023	VA 2025	VA 2024	RA 2023	
SA01	Saldo (01) Haushaltsrücklagen (230 - 240)					0,00	0,00	0,00	0,00	0,00	0,00
SA00	Saldo (00) Nettoergebnis nach Haushaltsrücklagen (Saldo 0 + Saldo 01)					25.200,00	1.800,00	12.886,87			
Investive Gebarung											
2/850000+300000	Kapitaltransfers von Bund, Bundesfonds und Bundeskammern			3331 2 33					1.600,00	1.700,00	1.683,99
6/850000+300000	Kapitaltransfers von Bund, Bundesfonds und Bundeskammern			3331 1					26.000,00	31.500,00	
2/850000+307000	Wasseranschlussabgaben			3334 2 34					8.000,00	9.000,00	10.374,97
6/850000+307000	Wasseranschlussabgaben			3334 1 34					10.000,00	36.000,00	65.272,47
SU 33	Summe Einzahlungen investive Gebarung								45.600,00	78.200,00	77.331,43
5/850000-004000	Wasserbauten und -anlagen			3412 1 40					16.000,00	110.700,00	26.613,15
5/850000-004100	Hausanschlüsse			3412 1 40					10.000,00	10.000,00	1.380,00
5/850000-004200	Gewerbegebiet			3412 1 40							32.698,30
5/850000-004300	Carbonari - WVA BA 11			3412 1 40						1.500,00	
5/850000-004400	KDG Erweiterung			3412 1 40							35.322,45
SU 34	Summe Auszahlungen investive Gebarung								26.000,00	122.200,00	96.013,90
SA2	Saldo (2) Geldfluss aus der Investiven Gebarung (33 – 34)								19.600,00	-44.000,00	-18.682,47
SA3	Saldo (3) Nettofinanzierungssaldo (Saldo 1 + Saldo 2)								65.800,00	-19.500,00	20.228,43
Finanzierungstätigkeit											
6/850000+346000	Darlehensaufnahme bei Kreditinstitut			3514 1 55							270.000,00
SU 35	Summe Einzahlungen aus der Finanzierungstätigkeit								0,00	0,00	270.000,00
1/850000-346000	Tilgung			3614 65					35.200,00	35.200,00	35.250,00
SU 36	Summe Auszahlungen aus der Finanzierungstätigkeit								35.200,00	35.200,00	35.250,00
SA4	Saldo (4) Geldfluss aus der Finanzierungstätigkeit (35 – 36)								-35.200,00	-35.200,00	234.750,00
SA5	Saldo (5) Geldfluss aus der voranschlagswirksamen Gebarung (Saldo 3 + Saldo 4)								30.600,00	-54.700,00	254.978,43
851 Betriebe der Abwasserbeseitigung											
851000 Betriebe der Abwasserbeseitigung											
Operative Gebarung											
2/851000+813000	Erträge aus der Auflösung von Investitionszuschüssen (Kapitaltransfers)			2127		64.000,00	62.700,00	63.190,49			
2/851000+817000	Erträge aus der Auflösung von sonstigen Rückstellungen			2117			300,00	1.238,05			
2/851000+852100	Kanalbenuetzungsgebühren			2113 3113 12		423.000,00	351.700,00	356.491,95	423.000,00	351.700,00	356.491,95
2/851000+860000	Zinsenzuschüsse des Bundes			2121 3121 15		300,00	300,00	239,47	300,00	300,00	239,47
2/851000+891000	Sonstige Wertaufholungen / Bestandsvermehrungen am kurzfristigen und langfristigen Vermögen			2117			6.200,00				
6/851000+899000	Zuführung aus operativer Gebarung			2116 1		24.200,00					
SU 21 / 31	Summe Erträge / Einzahlungen operative Gebarung					511.500,00	421.200,00	421.159,96	423.300,00	352.000,00	356.731,42

		MVAG		VC QU	Ergebnisvoranschlag			Finanzierungsvoranschlag		
		EH	FH		VA 2025	VA 2024	RA 2023	VA 2025	VA 2024	RA 2023
1/851000-400000	Geringwertige Wirtschaftsg.d. Anlageverm. (Betriebsausstattung)	2221	3221	23	500,00	500,00	278,97	500,00	500,00	278,97
1/851000-400100	Ankauf von Dienstkleidung	2221	3221	23	100,00	200,00	66,15	100,00	200,00	66,15
1/851000-452000	Treibstoffe	2221	3221	23	200,00	300,00	156,79	200,00	300,00	156,54
1/851000-510000	Bezüge für VB der Besoldungsgruppe I	2211	3211	20	10.400,00	9.900,00	8.541,45	10.400,00	9.900,00	8.541,45
1/851000-511000	Bezüge für VB der Besoldungsgruppe II	2211	3211	20	31.200,00	28.200,00	17.866,08	31.200,00	28.200,00	17.866,08
1/851000-565000	Mehrleistungsvergütungen	2211	3211	20	2.300,00	2.000,00	2.382,64	2.300,00	2.000,00	2.382,64
1/851000-566000	Zuwendungen aus anlass v. Dienstjubiläen	2212	3212	20		100,00	698,56		100,00	698,56
1/851000-569000	Sonstige Nebengebühren	2211	3211	20	2.800,00	2.800,00	1.694,64	2.800,00	2.800,00	1.694,64
1/851000-580000	DGB zum Ausgleichsfonds	2212	3212	20	1.500,00	1.700,00	1.047,34	1.500,00	1.700,00	1.047,34
1/851000-582000	DGB - Sozialversicherung	2212	3212	20	8.900,00	9.100,00	6.354,55	8.900,00	9.100,00	6.354,55
1/851000-582900	Mitarbeitervorsorge	2212	3212	20	100,00	200,00	113,35	100,00	200,00	113,35
1/851000-588000	Kommunalsteuer	2212	3212		2.200,00	2.000,00		2.200,00	2.000,00	
1/851000-592000	Dotierung von Rückstellungen für Jubiläumzuwendungen	2214			500,00	300,00	6,33			
1/851000-600000	Strom (Beleuchtung, Pumpwerke)	2222	3222	24	2.600,00	3.500,00	1.972,46	2.600,00	3.500,00	1.821,42
1/851000-612000	Instandhaltung von Abwasserbauten und -anlagen	2224	3224	24	5.000,00	35.000,00	51.131,70	5.000,00	35.000,00	51.131,70
1/851000-613000	Instandhaltung von sonstigen Grundstückseinrichtungen (Rasen mähen)	2224	3224	24	700,00	700,00	554,50	700,00	700,00	554,50
1/851000-617000	Instandhaltung von Fahrzeugen	2224	3224	24	500,00	500,00	386,64	500,00	500,00	386,64
1/851000-618000	Instandhaltung von sonstigen Anlagen	2224	3224	24		300,00			300,00	
1/851000-631000	Telefon	2222	3222	24	400,00	600,00	605,20	400,00	600,00	605,20
1/851000-640000	Beratungskosten	2222	3222	24		5.600,00	600,00		5.600,00	
1/851000-650100	Kreditzinsen (WWF)	2241	3241	25	2.100,00	2.400,00	2.831,85	2.100,00	2.400,00	2.831,85
1/851000-650200	Kreditzinsen	2241	3241	25	30.800,00	54.900,00	35.817,46	30.800,00	54.900,00	35.817,46
1/851000-659000	Geldverkehrs- und Bankspesen	2244	3244	24			129,38			129,38
1/851000-670000	Versicherungen	2222	3222	24	300,00	300,00	171,31	300,00	300,00	284,60
1/851000-670100	Abfertigungsversicherung	2222	3222	24	600,00	600,00	601,20	600,00	600,00	601,20
1/851000-680000	Planmäßige Abschreibung	2226			101.800,00	94.800,00	98.688,13			
1/851000-710000	Öffentliche Abgaben	2225	3225	24	100,00	100,00	51,20	100,00	100,00	51,20
1/851000-711000	Gebühren für die Benützung von Gemeindeeinrichtungen	2225	3225	24	5.000,00	4.700,00	4.698,35	5.000,00	4.700,00	4.698,35
1/851000-723000	Repräsentationen	2225	3225	24	200,00	300,00		200,00	300,00	
1/851000-724000	Reisegebühren	2225	3225	24	100,00	100,00	10,43	100,00	100,00	10,43
1/851000-728000	Entgelte für sonstige Leistungen	2225	3225	24	2.400,00	3.000,00		2.400,00	3.000,00	
1/851000-752000	Beiträge an Abwasserverbände	2231	3231	26	194.800,00	198.300,00	188.653,62	194.800,00	198.300,00	188.653,62
1/851000-799000	Zuführung an Projekte (ABA)	2225			24.200,00					
SU 22 / 32	Summe Aufwendungen / Auszahlungen operative Gebarung				432.300,00	463.000,00	426.110,28	305.800,00	367.900,00	326.777,82

	MVAG	VC QU	Ergebnisvoranschlag			Finanzierungsvoranschlag				
			EH	FH	VA 2025	VA 2024	RA 2023	VA 2025	VA 2024	RA 2023
SA 0 / SA 1	(0) Nettoergebnis (21 - 22) / (1) Geldfluss operative Gebarung (31 – 32)				79.200,00	-41.800,00	-4.950,32	117.500,00	-15.900,00	29.953,60
SA01	Saldo (01) Haushaltsrücklagen (230 - 240)				0,00	0,00	0,00	0,00	0,00	0,00
SA00	Saldo (00) Nettoergebnis nach Haushaltsrücklagen (Saldo 0 + Saldo 01)				79.200,00	-41.800,00	-4.950,32			
Investive Gebarung										
2/851000+300000	Kapitaltransfers von Bund, Bundesfonds und Bundeskammern	3331	2	33				13.600,00	13.500,00	9.732,53
6/851000+301000	Land NÖ Investitionskostenzuschuss (Leitungskataster)	3331	1	33						11.120,00
6/851000+301100	Land NÖ; Zuschuss WWF	3331	1						27.300,00	
6/851000+307000	Kanaleinmündungsabgaben	3334	1	34				20.000,00	54.000,00	126.503,91
2/851000+307000	Kanaleinmündungsabgabe	3334	2	34				7.000,00	9.000,00	22.790,77
SU 33	Summe Einzahlungen investive Gebarung							40.600,00	103.800,00	170.147,21
5/851000-004000	Errichtung v.Sonderanl. (Klaerb. ,Fault.)	3412	1	40					65.600,00	107.370,71
5/851000-004100	Hausanschlüsse	3412	1	40				10.000,00	5.000,00	
5/851000-004200	Gewerbegebiet	3412	1	40					6.600,00	145.903,32
5/851000-004300	Carbonari - ABA BA 13	3412	1	40					2.700,00	
5/851000-004500	KDG Erweiterung	3412	1	40						30.698,79
5/851000-042000	Leitungskataster (Leitungsinformationssystem)	3415	1	41						10.058,50
SU 34	Summe Auszahlungen investive Gebarung							10.000,00	79.900,00	294.031,32
SA2	Saldo (2) Geldfluss aus der Investiven Gebarung (33 – 34)							30.600,00	23.900,00	-123.884,11
SA3	Saldo (3) Nettofinanzierungssaldo (Saldo 1 + Saldo 2)							148.100,00	8.000,00	-93.930,51
Finanzierungstätigkeit										
6/851000+346000	Darlehensaufnahme bei Kreditinstitut (ABA BA 09)	3514	1	55						141.700,00
SU 35	Summe Einzahlungen aus der Finanzierungstätigkeit							0,00	0,00	141.700,00
1/851000-341000	Tilgung des Darlehen	3611		64				11.200,00	10.800,00	20.258,44
1/851000-346000	Tilgung (Bankdarlehen)	3614		65				72.500,00	72.500,00	72.500,00
SU 36	Summe Auszahlungen aus der Finanzierungstätigkeit							83.700,00	83.300,00	92.758,44
SA4	Saldo (4) Geldfluss aus der Finanzierungstätigkeit (35 – 36)							-83.700,00	-83.300,00	48.941,56
SA5	Saldo (5) Geldfluss aus der voranschlagswirksamen Gebarung (Saldo 3 + Saldo 4)							64.400,00	-75.300,00	-44.988,95
852 Betriebe der Müllbeseitigung										
852000 Betriebe der Müllbeseitigung										
Operative Gebarung										
2/852000+861010	Transfers von Ländern (Gebührenbremse)	2121	3121			38.100,00			38.100,00	
SU 21 / 31	Summe Erträge / Einzahlungen operative Gebarung				0,00	38.100,00	0,00	0,00	38.100,00	0,00

		MVAG VC QU		Ergebnisvoranschlag			Finanzierungsvoranschlag		
		EH	FH	VA 2025	VA 2024	RA 2023	VA 2025	VA 2024	RA 2023
1/852000-720000	Kostenbeiträge für Leistungen (Gebührenbremse)	2225	3225		43.100,00			43.100,00	
SU 22 / 32	Summe Aufwendungen / Auszahlungen operative Gebarung			0,00	43.100,00	0,00	0,00	43.100,00	0,00
SA 0 / SA 1	(0) Nettoergebnis (21 - 22) / (1) Geldfluss operative Gebarung (31 – 32)			0,00	-5.000,00	0,00	0,00	-5.000,00	0,00
SA01	Saldo (01) Haushaltsrücklagen (230 - 240)			0,00	0,00	0,00	0,00	0,00	0,00
SA00	Saldo (00) Nettoergebnis nach Haushaltsrücklagen (Saldo 0 + Saldo 01)			0,00	-5.000,00	0,00			
Investive Gebarung									
SU 33	Summe Einzahlungen investive Gebarung						0,00	0,00	0,00
SU 34	Summe Auszahlungen investive Gebarung						0,00	0,00	0,00
SA2	Saldo (2) Geldfluss aus der Investiven Gebarung (33 – 34)						0,00	0,00	0,00
SA3	Saldo (3) Nettofinanzierungssaldo (Saldo 1 + Saldo 2)						0,00	-5.000,00	0,00
Finanzierungstätigkeit									
SU 35	Summe Einzahlungen aus der Finanzierungstätigkeit						0,00	0,00	0,00
SU 36	Summe Auszahlungen aus der Finanzierungstätigkeit						0,00	0,00	0,00
SA4	Saldo (4) Geldfluss aus der Finanzierungstätigkeit (35 – 36)						0,00	0,00	0,00
SA5	Saldo (5) Geldfluss aus der voranschlagswirksamen Gebarung (Saldo 3 + Saldo 4)						0,00	-5.000,00	0,00
859	Sonstige Betriebe mit marktbestimmter Tätigkeit								
859000	Sonst. Betriebe Mit Marktbest. Tätigkeit								
Operative Gebarung									
2/859000+801000	Veräußerungen von Grundstücken und Grundstückseinrichtungen	2116			12.800,00				
2/859000+813000	Erträge aus der Auflösung von Investitionszuschüssen (Kapitaltransfers)	2127		1.200,00	900,00	1.065,56			
SU 21 / 31	Summe Erträge / Einzahlungen operative Gebarung			1.200,00	13.700,00	1.065,56	0,00	0,00	0,00
1/859000-680000	Planmäßige Abschreibung	2226		5.900,00	3.600,00	4.725,32			
1/859000-683000	Verluste aus dem Abgang von Sachanlagen und immateriellen Vermögenswerten	2226			12.600,00				
1/859000-710000	Öffentliche Abgaben (Kammerumlage)	2225	3225	24	400,00	400,00	400,00	400,00	
1/859000-723000	Repräsentationsausgaben	2225	3225	24		600,00		600,00	
1/859000-775000	Kapitaltransfers an Unternehmen (ohne Finanzunternehmen) und andere	2233		44			9.000,00		
SU 22 / 32	Summe Aufwendungen / Auszahlungen operative Gebarung			6.300,00	17.200,00	13.725,32	400,00	1.000,00	0,00
SA 0 / SA 1	(0) Nettoergebnis (21 - 22) / (1) Geldfluss operative Gebarung (31 – 32)			-5.100,00	-3.500,00	-12.659,76	-400,00	-1.000,00	0,00
SA01	Saldo (01) Haushaltsrücklagen (230 - 240)			0,00	0,00	0,00	0,00	0,00	0,00
SA00	Saldo (00) Nettoergebnis nach Haushaltsrücklagen (Saldo 0 + Saldo 01)			-5.100,00	-3.500,00	-12.659,76			

	MVAG		VC QU	Ergebnisvoranschlag			Finanzierungsvoranschlag		
	EH	FH		VA 2025	VA 2024	RA 2023	VA 2025	VA 2024	RA 2023
Investive Gebarung									
2/859000+801000		Veräußerungen von Grundstücken und Grundstückseinrichtungen	3312					12.800,00	
SU 33		Summe Einzahlungen investive Gebarung					0,00	12.800,00	0,00
1/859000-050000		Lichtwellenleiterverrohrung	3412	2	40			31.500,00	
1/859000-050100		Lichtwellenleiterverrohrung (Gewerbegebiet)	3412	2	40				19.516,65
1/859000-050200		Lichtwellenleiterverrohrung (Pfarrsiedlung I)	3412	2	40			4.000,00	
1/859000-775000		Kapitaltransfers an Unternehmen (ohne Finanzunternehmen) und andere	3433		44				9.000,00
SU 34		Summe Auszahlungen investive Gebarung					0,00	35.500,00	28.516,65
SA2		Saldo (2) Geldfluss aus der Investiven Gebarung (33 – 34)					0,00	-22.700,00	-28.516,65
SA3		Saldo (3) Nettofinanzierungssaldo (Saldo 1 + Saldo 2)					-400,00	-23.700,00	-28.516,65
Finanzierungstätigkeit									
SU 35		Summe Einzahlungen aus der Finanzierungstätigkeit					0,00	0,00	0,00
SU 36		Summe Auszahlungen aus der Finanzierungstätigkeit					0,00	0,00	0,00
SA4		Saldo (4) Geldfluss aus der Finanzierungstätigkeit (35 – 36)					0,00	0,00	0,00
SA5		Saldo (5) Geldfluss aus der voranschlagswirksamen Gebarung (Saldo 3 + Saldo 4)					-400,00	-23.700,00	-28.516,65
89		Wirtschaftliche Unternehmungen (Fortsetzung)							
894		Stadthallen, Kongresshäuser							
894000		Kommunikations- und Veranstaltungszentrum							
Operative Gebarung									
SU 21 / 31		Summe Erträge / Einzahlungen operative Gebarung				0,00	0,00	0,00	0,00
1/894000-680000		Planmäßige Abschreibung	2226			100,00	100,00	46,26	
SU 22 / 32		Summe Aufwendungen / Auszahlungen operative Gebarung				100,00	100,00	46,26	0,00
SA 0 / SA 1		(0) Nettoergebnis (21 - 22) / (1) Geldfluss operative Gebarung (31 – 32)				-100,00	-100,00	-46,26	0,00
SA01		Saldo (01) Haushaltsrücklagen (230 - 240)				0,00	0,00	0,00	0,00
SA00		Saldo (00) Nettoergebnis nach Haushaltsrücklagen (Saldo 0 + Saldo 01)				-100,00	-100,00	-46,26	0,00
Investive Gebarung									
SU 33		Summe Einzahlungen investive Gebarung					0,00	0,00	0,00
SU 34		Summe Auszahlungen investive Gebarung					0,00	0,00	0,00
SA2		Saldo (2) Geldfluss aus der Investiven Gebarung (33 – 34)					0,00	0,00	0,00
SA3		Saldo (3) Nettofinanzierungssaldo (Saldo 1 + Saldo 2)					0,00	0,00	0,00
Finanzierungstätigkeit									
SU 35		Summe Einzahlungen aus der Finanzierungstätigkeit					0,00	0,00	0,00
SU 36		Summe Auszahlungen aus der Finanzierungstätigkeit					0,00	0,00	0,00

		MVAG		VC QU	Ergebnisvoranschlag			Finanzierungsvoranschlag		
		EH	FH		VA 2025	VA 2024	RA 2023	VA 2025	VA 2024	RA 2023
SA4	Saldo (4) Geldfluss aus der Finanzierungstätigkeit (35 – 36)							0,00	0,00	0,00
SA5	Saldo (5) Geldfluss aus der voranschlagswirksamen Gebarung (Saldo 3 + Saldo 4)							0,00	0,00	0,00

		MVAG VC QU			Ergebnisvoranschlag			Finanzierungsvoranschlag		
		EH	FH		VA 2025	VA 2024	RA 2023	VA 2025	VA 2024	RA 2023
9 Finanzwirtschaft										
90	Gesonderte Verwaltung									
900	Gesonderte Verwaltung									
900000	Gesonderte Verwaltung									
Operative Gebarung										
2/900000+828000	Sonstige Einnahmen (Finanzamt Wien 1/23)	2116	3116	18	5.000,00	9.200,00	9.742,88	5.000,00	9.200,00	9.742,88
SU 21 / 31	Summe Erträge / Einzahlungen operative Gebarung				5.000,00	9.200,00	9.742,88	5.000,00	9.200,00	9.742,88
1/900000-588000	Kommunalsteuer	2212	3212			3.900,00			3.900,00	
1/900000-729910	Zuführung an Projekte	2225	3225	24			667.657,35			667.657,35
SU 22 / 32	Summe Aufwendungen / Auszahlungen operative Gebarung				0,00	3.900,00	667.657,35	0,00	3.900,00	667.657,35
SA 0 / SA 1	(0) Nettoergebnis (21 - 22) / (1) Geldfluss operative Gebarung (31 - 32)				5.000,00	5.300,00	-657.914,47	5.000,00	5.300,00	-657.914,47
SA01	Saldo (01) Haushaltsrücklagen (230 - 240)				0,00	0,00	0,00	0,00	0,00	0,00
SA00	Saldo (00) Nettoergebnis nach Haushaltsrücklagen (Saldo 0 + Saldo 01)				5.000,00	5.300,00	-657.914,47			
Investive Gebarung										
SU 33	Summe Einzahlungen investive Gebarung							0,00	0,00	0,00
SU 34	Summe Auszahlungen investive Gebarung							0,00	0,00	0,00
SA2	Saldo (2) Geldfluss aus der Investiven Gebarung (33 - 34)							0,00	0,00	0,00
SA3	Saldo (3) Nettofinanzierungssaldo (Saldo 1 + Saldo 2)							5.000,00	5.300,00	-657.914,47
Finanzierungstätigkeit										
SU 35	Summe Einzahlungen aus der Finanzierungstätigkeit							0,00	0,00	0,00
SU 36	Summe Auszahlungen aus der Finanzierungstätigkeit							0,00	0,00	0,00
SA4	Saldo (4) Geldfluss aus der Finanzierungstätigkeit (35 - 36)							0,00	0,00	0,00
SA5	Saldo (5) Geldfluss aus der voranschlagswirksamen Gebarung (Saldo 3 + Saldo 4)							5.000,00	5.300,00	-657.914,47
91	Kapitalvermögen und Stiftungen ohne eigene Rechtspersönlichkeit									
910	Geldverkehr									
910000	Geldverkehr									
Operative Gebarung										
2/910000+823000	Sonstige Zinserträge	2131	3131	14	100,00	100,00	106,24	100,00	100,00	106,24
SU 21 / 31	Summe Erträge / Einzahlungen operative Gebarung				100,00	100,00	106,24	100,00	100,00	106,24
1/910000-650000	Zinsen für Kassenkredite	2241	3241	25	1.000,00	1.200,00		1.000,00	1.200,00	
1/910000-659000	Geldverkehrsspesen	2244	3244	24	2.300,00	2.300,00	2.031,34	2.300,00	2.300,00	2.031,34
1/910000-710000	Kapitalertragssteuer	2225	3225	24	100,00	100,00	26,57	100,00	100,00	26,57
1/910000-728500	Wechselgeld Münzrollen	2225	3225	24			0,60			0,60
SU 22 / 32	Summe Aufwendungen / Auszahlungen operative Gebarung				3.400,00	3.600,00	2.058,51	3.400,00	3.600,00	2.058,51

	MVAG	VC QU	Ergebnisvoranschlag			Finanzierungsvoranschlag				
			EH	FH	VA 2025	VA 2024	RA 2023	VA 2025	VA 2024	RA 2023
SA 0 / SA 1		(0) Nettoergebnis (21 - 22) / (1) Geldfluss operative Gebarung (31 - 32)			-3.300,00	-3.500,00	-1.952,27	-3.300,00	-3.500,00	-1.952,27
SA01		Saldo (01) Haushaltsrücklagen (230 - 240)			0,00	0,00	0,00	0,00	0,00	0,00
SA00		Saldo (00) Nettoergebnis nach Haushaltsrücklagen (Saldo 0 + Saldo 01)			-3.300,00	-3.500,00	-1.952,27			
Investive Gebarung										
SU 33		Summe Einzahlungen investive Gebarung						0,00	0,00	0,00
SU 34		Summe Auszahlungen investive Gebarung						0,00	0,00	0,00
SA2		Saldo (2) Geldfluss aus der Investiven Gebarung (33 - 34)						0,00	0,00	0,00
SA3		Saldo (3) Nettofinanzierungssaldo (Saldo 1 + Saldo 2)						-3.300,00	-3.500,00	-1.952,27
Finanzierungstätigkeit										
SU 35		Summe Einzahlungen aus der Finanzierungstätigkeit						0,00	0,00	0,00
SU 36		Summe Auszahlungen aus der Finanzierungstätigkeit						0,00	0,00	0,00
SA4		Saldo (4) Geldfluss aus der Finanzierungstätigkeit (35 - 36)						0,00	0,00	0,00
SA5		Saldo (5) Geldfluss aus der voranschlagswirksamen Gebarung (Saldo 3 + Saldo 4)						-3.300,00	-3.500,00	-1.952,27
912		Rücklagen (soweit nicht aufteilbar)								
912000		Rücklagen(soweit nicht Aufgeteilt)								
Operative Gebarung										
SU 21 / 31		Summe Erträge / Einzahlungen operative Gebarung			0,00	0,00	0,00	0,00	0,00	0,00
SU 22 / 32		Summe Aufwendungen / Auszahlungen operative Gebarung			0,00	0,00	0,00	0,00	0,00	0,00
SA 0 / SA 1		(0) Nettoergebnis (21 - 22) / (1) Geldfluss operative Gebarung (31 - 32)			0,00	0,00	0,00	0,00	0,00	0,00
2/912000+895009		Entnahmen von allgemeinen Haushaltsrücklagen		2301			77.902,40			
SA01		Saldo (01) Haushaltsrücklagen (230 - 240)			0,00	0,00	77.902,40	0,00	0,00	0,00
SA00		Saldo (00) Nettoergebnis nach Haushaltsrücklagen (Saldo 0 + Saldo 01)			0,00	0,00	77.902,40			
Investive Gebarung										
SU 33		Summe Einzahlungen investive Gebarung						0,00	0,00	0,00
SU 34		Summe Auszahlungen investive Gebarung						0,00	0,00	0,00
SA2		Saldo (2) Geldfluss aus der Investiven Gebarung (33 - 34)						0,00	0,00	0,00
SA3		Saldo (3) Nettofinanzierungssaldo (Saldo 1 + Saldo 2)						0,00	0,00	0,00
Finanzierungstätigkeit										
SU 35		Summe Einzahlungen aus der Finanzierungstätigkeit						0,00	0,00	0,00
SU 36		Summe Auszahlungen aus der Finanzierungstätigkeit						0,00	0,00	0,00
SA4		Saldo (4) Geldfluss aus der Finanzierungstätigkeit (35 - 36)						0,00	0,00	0,00
SA5		Saldo (5) Geldfluss aus der voranschlagswirksamen Gebarung (Saldo 3 + Saldo 4)						0,00	0,00	0,00

		MVAG VC QU			Ergebnisvoranschlag			Finanzierungsvoranschlag		
		EH	FH		VA 2025	VA 2024	RA 2023	VA 2025	VA 2024	RA 2023
92	Öffentliche Abgaben									
920	Ausschließliche Gemeindeabgaben									
920000	Ausschließliche Gemeindeabgaben									
	Operative Gebarung									
2/920000+830000	Grundsteuer A	2111	3111	10	26.900,00	27.400,00	26.511,36	26.900,00	27.400,00	26.511,36
2/920000+831000	Grundsteuer B	2111	3111	10	148.300,00	148.000,00	159.955,43	148.300,00	148.000,00	159.955,43
2/920000+833100	Kommunalabgabe	2111	3111	10	419.900,00	433.500,00	436.386,79	419.900,00	433.500,00	436.386,79
2/920000+838000	Hundeabgabe	2111	3111	10	4.100,00	5.100,00	4.577,40	4.100,00	5.100,00	4.577,40
2/920000+841000	Gebrauchsabgabe	2111	3111	10	11.300,00	18.800,00	18.594,54	11.300,00	18.800,00	18.594,54
2/920000+843000	Standortabgabe	2111	3111	10		10.600,00			10.600,00	
2/920000+849000	Nebenansprueche (Mahngebuehren Etc.)	2111	3111	10	100,00	100,00	15,00	100,00	100,00	12,00
2/920000+850000	Aufschliessungsbeiträge (Gem.§ 14)	2111	3111	10	40.800,00	94.500,00	260.786,52	40.800,00	94.500,00	260.786,52
2/920000+856000	Verwaltungsabgaben Allg.	2111	3111	10	11.000,00	11.000,00	10.926,41	11.000,00	11.000,00	10.748,91
2/920000+856100	Verwaltungsabgabe (Friedhof)	2111	3111	10	100,00	100,00	39,20	100,00	100,00	39,20
2/920000+857000	Kommissionsgebühren	2111	3111	10			122,64			122,64
SU 21 / 31	Summe Erträge / Einzahlungen operative Gebarung				662.500,00	749.100,00	917.915,29	662.500,00	749.100,00	917.734,79
1/920000-752000	Kosten der Abgabeneinhebung	2231	3231	26	24.000,00	24.000,00	22.950,85	24.000,00	24.000,00	22.950,85
SU 22 / 32	Summe Aufwendungen / Auszahlungen operative Gebarung				24.000,00	24.000,00	22.950,85	24.000,00	24.000,00	22.950,85
SA 0 / SA 1	(0) Nettoergebnis (21 - 22) / (1) Geldfluss operative Gebarung (31 – 32)				638.500,00	725.100,00	894.964,44	638.500,00	725.100,00	894.783,94
SA01	Saldo (01) Haushaltsrücklagen (230 - 240)				0,00	0,00	0,00	0,00	0,00	0,00
SA00	Saldo (00) Nettoergebnis nach Haushaltsrücklagen (Saldo 0 + Saldo 01)				638.500,00	725.100,00	894.964,44			
	Investive Gebarung									
SU 33	Summe Einzahlungen investive Gebarung							0,00	0,00	0,00
SU 34	Summe Auszahlungen investive Gebarung							0,00	0,00	0,00
SA2	Saldo (2) Geldfluss aus der Investiven Gebarung (33 – 34)							0,00	0,00	0,00
SA3	Saldo (3) Nettofinanzierungssaldo (Saldo 1 + Saldo 2)							638.500,00	725.100,00	894.783,94
	Finanzierungstätigkeit									
SU 35	Summe Einzahlungen aus der Finanzierungstätigkeit							0,00	0,00	0,00
SU 36	Summe Auszahlungen aus der Finanzierungstätigkeit							0,00	0,00	0,00
SA4	Saldo (4) Geldfluss aus der Finanzierungstätigkeit (35 – 36)							0,00	0,00	0,00
SA5	Saldo (5) Geldfluss aus der voranschlagswirksamen Gebarung (Saldo 3 + Saldo 4)							638.500,00	725.100,00	894.783,94
921	Zwischen Ländern und Gemeinden geteilte Abgaben									
921000	Nächtigungstaxe									
	Operative Gebarung									
2/921000+834100	Nächtigungstaxe	2111	3111	10	5.500,00	5.500,00	793,86	5.500,00	5.500,00	793,86

		MVAG VC QU			Ergebnisvoranschlag			Finanzierungsvoranschlag		
		EH	FH		VA 2025	VA 2024	RA 2023	VA 2025	VA 2024	RA 2023
2/921000+861000	Transfers von Ländern	2121	3121	15	10.000,00		20.024,75	10.000,00		20.024,75
SU 21 / 31	Summe Erträge / Einzahlungen operative Gebarung				15.500,00	5.500,00	20.818,61	15.500,00	5.500,00	20.818,61
SU 22 / 32	Summe Aufwendungen / Auszahlungen operative Gebarung				0,00	0,00	0,00	0,00	0,00	0,00
SA 0 / SA 1	(0) Nettoergebnis (21 - 22) / (1) Geldfluss operative Gebarung (31 - 32)				15.500,00	5.500,00	20.818,61	15.500,00	5.500,00	20.818,61
SA01	Saldo (01) Haushaltsrücklagen (230 - 240)				0,00	0,00	0,00	0,00	0,00	0,00
SA00	Saldo (00) Nettoergebnis nach Haushaltsrücklagen (Saldo 0 + Saldo 01)				15.500,00	5.500,00	20.818,61			
Investive Gebarung										
SU 33	Summe Einzahlungen investive Gebarung							0,00	0,00	0,00
SU 34	Summe Auszahlungen investive Gebarung							0,00	0,00	0,00
SA2	Saldo (2) Geldfluss aus der Investiven Gebarung (33 - 34)							0,00	0,00	0,00
SA3	Saldo (3) Nettofinanzierungssaldo (Saldo 1 + Saldo 2)							15.500,00	5.500,00	20.818,61
Finanzierungstätigkeit										
SU 35	Summe Einzahlungen aus der Finanzierungstätigkeit							0,00	0,00	0,00
SU 36	Summe Auszahlungen aus der Finanzierungstätigkeit							0,00	0,00	0,00
SA4	Saldo (4) Geldfluss aus der Finanzierungstätigkeit (35 - 36)							0,00	0,00	0,00
SA5	Saldo (5) Geldfluss aus der voranschlagswirksamen Gebarung (Saldo 3 + Saldo 4)							15.500,00	5.500,00	20.818,61
925	Ertragsanteile an gemeinschaftlichen Bundesabgaben									
925000	Ertragsanteile an Gemeensch. Bundesabg.									
Operative Gebarung										
2/925000+859400	Ertragsanteile nach dem ABVS	2112	3112	11	2.458.000,00	2.370.100,00	2.282.372,04	2.458.000,00	2.370.100,00	2.282.372,04
SU 21 / 31	Summe Erträge / Einzahlungen operative Gebarung				2.458.000,00	2.370.100,00	2.282.372,04	2.458.000,00	2.370.100,00	2.282.372,04
SU 22 / 32	Summe Aufwendungen / Auszahlungen operative Gebarung				0,00	0,00	0,00	0,00	0,00	0,00
SA 0 / SA 1	(0) Nettoergebnis (21 - 22) / (1) Geldfluss operative Gebarung (31 - 32)				2.458.000,00	2.370.100,00	2.282.372,04	2.458.000,00	2.370.100,00	2.282.372,04
SA01	Saldo (01) Haushaltsrücklagen (230 - 240)				0,00	0,00	0,00	0,00	0,00	0,00
SA00	Saldo (00) Nettoergebnis nach Haushaltsrücklagen (Saldo 0 + Saldo 01)				2.458.000,00	2.370.100,00	2.282.372,04			
Investive Gebarung										
SU 33	Summe Einzahlungen investive Gebarung							0,00	0,00	0,00
SU 34	Summe Auszahlungen investive Gebarung							0,00	0,00	0,00
SA2	Saldo (2) Geldfluss aus der Investiven Gebarung (33 - 34)							0,00	0,00	0,00
SA3	Saldo (3) Nettofinanzierungssaldo (Saldo 1 + Saldo 2)							2.458.000,00	2.370.100,00	2.282.372,04
Finanzierungstätigkeit										
SU 35	Summe Einzahlungen aus der Finanzierungstätigkeit							0,00	0,00	0,00
SU 36	Summe Auszahlungen aus der Finanzierungstätigkeit							0,00	0,00	0,00
SA4	Saldo (4) Geldfluss aus der Finanzierungstätigkeit (35 - 36)							0,00	0,00	0,00
SA5	Saldo (5) Geldfluss aus der voranschlagswirksamen Gebarung (Saldo 3 + Saldo 4)							2.458.000,00	2.370.100,00	2.282.372,04

		MVAG VC QU			Ergebnisvoranschlag			Finanzierungsvoranschlag		
		EH	FH		VA 2025	VA 2024	RA 2023	VA 2025	VA 2024	RA 2023
94	Finanzzuweisungen und Zuschüsse									
940	Bedarfszuweisungen									
940000	Bedarfszuweisungen									
	Operative Gebarung									
2/940000+860000	Transfers von Bund, Bundesfonds und Bundeskammern	2121	3121	15			17.700,00			17.700,00
2/940000+861000	BZ 1	2121	3121	15	195.300,00	157.800,00	138.616,99	195.300,00	157.800,00	138.616,99
2/940000+871100	BZ II - Härteausgleich COVID-19 Pandemie	2121	3121	33			20.530,36			20.530,36
SU 21 / 31	Summe Erträge / Einzahlungen operative Gebarung				195.300,00	157.800,00	176.847,35	195.300,00	157.800,00	176.847,35
SU 22 / 32	Summe Aufwendungen / Auszahlungen operative Gebarung				0,00	0,00	0,00	0,00	0,00	0,00
SA 0 / SA 1	(0) Nettoergebnis (21 - 22) / (1) Geldfluss operative Gebarung (31 - 32)				195.300,00	157.800,00	176.847,35	195.300,00	157.800,00	176.847,35
SA01	Saldo (01) Haushaltsrücklagen (230 - 240)				0,00	0,00	0,00	0,00	0,00	0,00
SA00	Saldo (00) Nettoergebnis nach Haushaltsrücklagen (Saldo 0 + Saldo 01)				195.300,00	157.800,00	176.847,35			
	Investive Gebarung									
SU 33	Summe Einzahlungen investive Gebarung							0,00	0,00	0,00
SU 34	Summe Auszahlungen investive Gebarung							0,00	0,00	0,00
SA2	Saldo (2) Geldfluss aus der Investiven Gebarung (33 - 34)							0,00	0,00	0,00
SA3	Saldo (3) Nettofinanzierungssaldo (Saldo 1 + Saldo 2)							195.300,00	157.800,00	176.847,35
	Finanzierungstätigkeit									
SU 35	Summe Einzahlungen aus der Finanzierungstätigkeit							0,00	0,00	0,00
SU 36	Summe Auszahlungen aus der Finanzierungstätigkeit							0,00	0,00	0,00
SA4	Saldo (4) Geldfluss aus der Finanzierungstätigkeit (35 - 36)							0,00	0,00	0,00
SA5	Saldo (5) Geldfluss aus der voranschlagswirksamen Gebarung (Saldo 3 + Saldo 4)							195.300,00	157.800,00	176.847,35
941	Sonstige Finanzzuweisungen nach dem FAG									
941000	Sonst. Finanzzuw. nach dem Fag									
	Operative Gebarung									
2/941000+860000	Laufende Transferzahlungen von Bund Bundesfonds und Bundeskammern	2121	3121	15	22.000,00	101.300,00	11.196,00	22.000,00	101.300,00	11.196,00
2/941000+860100	Transfers von Bund, Bundesfonds und Bundeskammern	2121	3121		64.000,00			64.000,00		
SU 21 / 31	Summe Erträge / Einzahlungen operative Gebarung				86.000,00	101.300,00	11.196,00	86.000,00	101.300,00	11.196,00
SU 22 / 32	Summe Aufwendungen / Auszahlungen operative Gebarung				0,00	0,00	0,00	0,00	0,00	0,00
SA 0 / SA 1	(0) Nettoergebnis (21 - 22) / (1) Geldfluss operative Gebarung (31 - 32)				86.000,00	101.300,00	11.196,00	86.000,00	101.300,00	11.196,00
SA01	Saldo (01) Haushaltsrücklagen (230 - 240)				0,00	0,00	0,00	0,00	0,00	0,00
SA00	Saldo (00) Nettoergebnis nach Haushaltsrücklagen (Saldo 0 + Saldo 01)				86.000,00	101.300,00	11.196,00			

		MVAG VC QU		Ergebnisvoranschlag			Finanzierungsvoranschlag		
		EH	FH	VA 2025	VA 2024	RA 2023	VA 2025	VA 2024	RA 2023
Investive Gebarung									
SU 33	Summe Einzahlungen investive Gebarung						0,00	0,00	0,00
SU 34	Summe Auszahlungen investive Gebarung						0,00	0,00	0,00
SA2	Saldo (2) Geldfluss aus der Investiven Gebarung (33 – 34)						0,00	0,00	0,00
SA3	Saldo (3) Nettofinanzierungssaldo (Saldo 1 + Saldo 2)						86.000,00	101.300,00	11.196,00
Finanzierungstätigkeit									
SU 35	Summe Einzahlungen aus der Finanzierungstätigkeit						0,00	0,00	0,00
SU 36	Summe Auszahlungen aus der Finanzierungstätigkeit						0,00	0,00	0,00
SA4	Saldo (4) Geldfluss aus der Finanzierungstätigkeit (35 – 36)						0,00	0,00	0,00
SA5	Saldo (5) Geldfluss aus der voranschlagswirksamen Gebarung (Saldo 3 + Saldo 4)						86.000,00	101.300,00	11.196,00
945	Sonstige Zuschüsse des Bundes								
945000	Sonstige Zuschüsse des Bundes								
Operative Gebarung									
2/945000+860000	Transfers von Bund, Bundesfonds und Bundeskammern	2121	3121	11.800,00			11.800,00		
SU 21 / 31	Summe Erträge / Einzahlungen operative Gebarung			11.800,00	0,00	0,00	11.800,00	0,00	0,00
SU 22 / 32	Summe Aufwendungen / Auszahlungen operative Gebarung			0,00	0,00	0,00	0,00	0,00	0,00
SA 0 / SA 1	(0) Nettoergebnis (21 - 22) / (1) Geldfluss operative Gebarung (31 – 32)			11.800,00	0,00	0,00	11.800,00	0,00	0,00
SA01	Saldo (01) Haushaltsrücklagen (230 - 240)			0,00	0,00	0,00	0,00	0,00	0,00
SA00	Saldo (00) Nettoergebnis nach Haushaltsrücklagen (Saldo 0 + Saldo 01)			11.800,00	0,00	0,00			
Investive Gebarung									
SU 33	Summe Einzahlungen investive Gebarung						0,00	0,00	0,00
SU 34	Summe Auszahlungen investive Gebarung						0,00	0,00	0,00
SA2	Saldo (2) Geldfluss aus der Investiven Gebarung (33 – 34)						0,00	0,00	0,00
SA3	Saldo (3) Nettofinanzierungssaldo (Saldo 1 + Saldo 2)						11.800,00	0,00	0,00
Finanzierungstätigkeit									
SU 35	Summe Einzahlungen aus der Finanzierungstätigkeit						0,00	0,00	0,00
SU 36	Summe Auszahlungen aus der Finanzierungstätigkeit						0,00	0,00	0,00
SA4	Saldo (4) Geldfluss aus der Finanzierungstätigkeit (35 – 36)						0,00	0,00	0,00
SA5	Saldo (5) Geldfluss aus der voranschlagswirksamen Gebarung (Saldo 3 + Saldo 4)						11.800,00	0,00	0,00
98	Haushaltsausgleich								
980	Verrechnung zwischen operativer Gebarung und Projekten								
980000	Verrechnung zwischen operativer Gebarung und Projekten								
Operative Gebarung									
SU 21 / 31	Summe Erträge / Einzahlungen operative Gebarung			0,00	0,00	0,00	0,00	0,00	0,00

	MVAG	VC QU	Ergebnisvoranschlag			Finanzierungsvoranschlag				
			EH	FH	VA 2025	VA 2024	RA 2023	VA 2025	VA 2024	RA 2023
1/980000-799000		Zuführung an Projekte	2225			212.300,00				
SU 22 / 32		Summe Aufwendungen / Auszahlungen operative Gebarung			0,00	212.300,00	0,00	0,00	0,00	0,00
SA 0 / SA 1		(0) Nettoergebnis (21 - 22) / (1) Geldfluss operative Gebarung (31 - 32)			0,00	-212.300,00	0,00	0,00	0,00	0,00
SA01		Saldo (01) Haushaltsrücklagen (230 - 240)			0,00	0,00	0,00	0,00	0,00	0,00
SA00		Saldo (00) Nettoergebnis nach Haushaltsrücklagen (Saldo 0 + Saldo 01)			0,00	-212.300,00	0,00			
Investive Gebarung										
SU 33		Summe Einzahlungen investive Gebarung					0,00	0,00	0,00	0,00
SU 34		Summe Auszahlungen investive Gebarung					0,00	0,00	0,00	0,00
SA2		Saldo (2) Geldfluss aus der Investiven Gebarung (33 - 34)					0,00	0,00	0,00	0,00
SA3		Saldo (3) Nettofinanzierungssaldo (Saldo 1 + Saldo 2)					0,00	0,00	0,00	0,00
Finanzierungstätigkeit										
SU 35		Summe Einzahlungen aus der Finanzierungstätigkeit					0,00	0,00	0,00	0,00
SU 36		Summe Auszahlungen aus der Finanzierungstätigkeit					0,00	0,00	0,00	0,00
SA4		Saldo (4) Geldfluss aus der Finanzierungstätigkeit (35 - 36)					0,00	0,00	0,00	0,00
SA5		Saldo (5) Geldfluss aus der voranschlagswirksamen Gebarung (Saldo 3 + Saldo 4)					0,00	0,00	0,00	0,00
99		Jahresergebnis, Übergabe und Übernahme des Jahresergebnisses, Abwicklung der Vorjahre								
990		Überschüsse und Abgänge (soweit nicht zugeordnet)								
990000		Übersch. u. Abgänge(soweit nicht Zugeo.)								
Operative Gebarung										
SU 21 / 31		Summe Erträge / Einzahlungen operative Gebarung			0,00	0,00	0,00	0,00	0,00	0,00
SU 22 / 32		Summe Aufwendungen / Auszahlungen operative Gebarung			0,00	0,00	0,00	0,00	0,00	0,00
SA 0 / SA 1		(0) Nettoergebnis (21 - 22) / (1) Geldfluss operative Gebarung (31 - 32)			0,00	0,00	0,00	0,00	0,00	0,00
1/990000-795077		Zuweisungen an allgemeine Haushaltsrücklagen	2401					456.996,42		
SA01		Saldo (01) Haushaltsrücklagen (230 - 240)			0,00	0,00	-456.996,42	0,00	0,00	0,00
SA00		Saldo (00) Nettoergebnis nach Haushaltsrücklagen (Saldo 0 + Saldo 01)			0,00	0,00	-456.996,42			
Investive Gebarung										
SU 33		Summe Einzahlungen investive Gebarung					0,00	0,00	0,00	0,00
SU 34		Summe Auszahlungen investive Gebarung					0,00	0,00	0,00	0,00
SA2		Saldo (2) Geldfluss aus der Investiven Gebarung (33 - 34)					0,00	0,00	0,00	0,00
SA3		Saldo (3) Nettofinanzierungssaldo (Saldo 1 + Saldo 2)					0,00	0,00	0,00	0,00
Finanzierungstätigkeit										
SU 35		Summe Einzahlungen aus der Finanzierungstätigkeit					0,00	0,00	0,00	0,00
SU 36		Summe Auszahlungen aus der Finanzierungstätigkeit					0,00	0,00	0,00	0,00
SA4		Saldo (4) Geldfluss aus der Finanzierungstätigkeit (35 - 36)					0,00	0,00	0,00	0,00

	MVAG		VC QU	Ergebnisvoranschlag			Finanzierungsvoranschlag		
	EH	FH		VA 2025	VA 2024	RA 2023	VA 2025	VA 2024	RA 2023
SA5	Saldo (5) Geldfluss aus der voranschlagswirksamen Gebarung (Saldo 3 + Saldo 4)						0,00	0,00	0,00

Haushaltspotential (aufbauend auf der Ergebnisrechnung)

MVAG	Mittelverwendungs- und -aufbringungsgruppen	Mittelaufbringung	Mittelverwendung	Saldo
211	Erträge aus der operativen Verwaltungstätigkeit	3.985.700,00		
212	Erträge aus Transfers	1.154.600,00		
213	Finanzerträge	100,00		
Summe Erträge (SU 21)		5.140.400,00		
2117	Nicht finanzierungswirksame operative Erträge (Auflösung von Rückstellungen und Aktivierte Eigenleistungen)			
2127	Nicht finanzierungswirksamer Transferertrag (Auflösung von Investitionszuschüssen)	-165.800,00		
2136	Sonstige nicht finanzierungswirksame Finanzerträge (Auflösung von RS Bewertung von Beteiligungen und aktiven Finanzinstrumenten)			
Nicht finanzwirksame Erträge		-165.800,00		
Finanzwirksame Erträge		4.974.600,00		
221	Personalaufwand		984.100,00	
222	Sachaufwand		1.608.200,00	
223	Transferaufwand		2.253.500,00	
224	Finanzaufwand		144.000,00	
Summe Aufwendungen (SU 22)			4.989.800,00	
2214	Nicht finanzierungswirksamer Personalaufwand (Dotierung RS für Abfertigungen, Jubiläum u. nicht konsumierte Urlaube)		-6.600,00	
2226	Nicht finanzierungswirksamer Sachaufwand (inkl. Abschreibungen, Dotierung von RS Prozess, ausstehende Rechnungen)		-812.500,00	
2237	Nicht finanzierungswirksamer Transferaufwand (Dotierungen von RS f. Pensionen)			
2245	Nicht finanzierungswirksamer Finanzaufwand (Wertberichtigungen zu Finanzinstrumenten, Aufwendungen aus der Bewertung von Beteiligungen)			
Nicht finanzwirksame Aufwendungen			-819.100,00	
Finanzwirksame Aufwendungen			4.170.700,00	
Finanzwirksames Ergebnis		4.974.600,00	4.170.700,00	803.900,00

MVAG	Mittelverwendungs- und -aufbringungsgruppen	Mittelaufbringung	Mittelverwendung	Saldo
332	Einzahlungen aus der Rückzahlung von Darlehen sowie gewährten Vorschüssen (ohne 332x mit Projektcode - Anzahlungen)			
1141	Vorräte (- Veränderung)			
1142	Gegebene Anzahlungen auf Vorräte (- Veränderung)			
1540	Passive Rechnungsabgrenzung			
	Einzahlungen der Kontengruppe 000-089, die keinem Projekt mit Projektcode 1 zugeordnet sind			
	Einzahlungen der Kontengruppe 30, die keinem Projekt mit Projektcode 1 zugeordnet sind	30.200,00		
	- Erträge der Kontogruppe 80 mit Projektcode 1			
2301	Entnahmen von Rücklagen endfälliger Darlehen (Kontengruppe 893)			
Jährliche wiederkehrende Einzahlungen		30.200,00		
36	Auszahlungen aus der Finanzierungstätigkeit (ohne Projektcode 1)		364.600,00	
2401	Zuweisung an Rücklagen endfälliger Darlehen (Kontengruppe 793)			
342	Auszahlungen aus der Gewährung von Darlehen sowie gewährten Vorschüssen (ohne 342x mit Projektcode - Anzahlungen)			
1141	Vorräte (+ Veränderung)			
1142	Gegebene Anzahlungen auf Vorräte (+ Veränderung)			
1170	Aktive Rechnungsabgrenzung			
	Auszahlungen (Investitionen) der Kontengruppe 000-083, die keinem Projekt mit Projektcode 1 zugeordnet sind		20.300,00	
Jährliche wiederkehrende Auszahlungen			384.900,00	
	Kontengruppe 871, KT der Ergebnisrechnung, mit Projektcode (BZ)	-425.000,00		
Summe Kapitaltransfers der Ergebnisrechnung		-425.000,00		
H1 Jährliches Haushaltspotential (Eigenmittel)		4.579.800,00	4.555.600,00	24.200,00
H4VJ Haushaltspotential Vorjahr (Endbestand HP-RL Vorjahr, Konto 935077 = AB)				0,00
H2 verfügbares Haushaltspotential (Eigenmittel)				24.200,00

MVAG	Mittelverwendungs- und -aufbringungsgruppen	Mittelaufbringung	Mittelverwendung	Saldo
Information 1 - Berechnung der tatsächlichen Liquidität				
im verfügbaren Haushaltspotential enthaltene Bedarfszuweisungen zur Liquiditätssteigerung aus Kontogruppe 871, KT der Ergebnisrechnung ohne Projektcode				
tatsächlicher Liquiditätsbedarf ohne Rücklagenauflösung (Abgang)		24.200,00		
2401	Zuweisungen an Haushaltsrücklagen (Kontengruppe 794)			
2401	Zuweisungen an Haushaltsrücklagen (Kontengruppe 795)			
Jährliche Aufwände für Rücklagen			0,00	
2301	Entnahmen von Haushaltsrücklagen (Kontengruppe 894)			
2301	Entnahmen von Haushaltsrücklagen (Kontengruppe 895)			
Jährliche RL-Erträge f. Investitionen (finanzw.)		0,00		
H3 verfügbares Haushaltspotential (Eigenmittel) nach finanzwirksamen Rücklagen		24.200,00	0,00	24.200,00
	- Zuweisungen und Umbuchungen an investive Vorhaben		24.200,00	-24.200,00
	+ Rückführungen und Umbuchungen von investiven Vorhaben			0,00
H4 kumuliertes Haushaltspotential (Eigenmittel) Endbestand		24.200,00	24.200,00	0,00

Nachweis der Investitionstätigkeit

Vorhaben	Vorhabensbezeichnung	RA Vorjahre	VA 2024	VA 2025	Plan 2026	Plan 2027	Plan 2028	Plan 2029	Plan Gesamt (gerundet)
Konto	Bezeichnung								
1163001	Fahrzeugankauf Feuerwehr Weistrach (2023 bis 2026)								
Geplante Gesamtkosten: 563.071,13									
Erläuterungen zum Vorhaben:									
Finanzierung wird beim VA 2025 geplant									
Auszahlungen - Investitionen - Mittelverwendung		150.000,00	0,00	413.100,00	0,00	0,00	0,00	0,00	563.100,00
Anschaffungs- oder Herstellungskosten		150.000,00	413.100,00	413.100,00	0,00	0,00	0,00	0,00	976.200,00
5/163001-040000	Ankauf Einsatzfahrzeug HLFA 3	150.000,00	413.100,00	413.100,00					976.200,00
Korrektur Auszahlungen VA 2024		0,00	-413.100,00	0,00	0,00	0,00	0,00	0,00	-413.100,00
Einzahlungen - Finanzierung - Mittelaufbringung		150.000,00	88.000,00	325.100,00	0,00	0,00	0,00	0,00	563.100,00
Mittel aus Geldfluss aus der operativen Gebarung		0,00	0,00	0,00	0,00	0,00	0,00	0,00	0,00
Bedarfszuweisungen/KTZ		100.000,00	154.700,00	266.700,00	0,00	0,00	0,00	0,00	521.400,00
6/163001+301000	Land NÖ Förderung HLF 3		80.000,00						80.000,00
6/163001+301100	Förderung Land NÖ (Teuerungsbonus)		8.000,00						8.000,00
6/163001+301200	Förderung Land NÖ (MwSt. Rückvergütung)		66.700,00	66.700,00					133.400,00
6/163001+871000	Kapitaltransfers aus Gemeinde- Bedarfszuweisungsmitteln	100.000,00		200.000,00					300.000,00
Haushaltsrücklagen/Zahlungsmittelreserven		0,00	0,00	0,00	0,00	0,00	0,00	0,00	0,00
Sonstige Kapitaltransfers und Subventionen		50.000,00	58.400,00	58.400,00	0,00	0,00	0,00	0,00	166.800,00
6/163001+307000	Beitrag FF Weistrach	50.000,00	58.400,00	58.400,00					166.800,00
Darlehen/Innere Darlehen		0,00	0,00	0,00	0,00	0,00	0,00	0,00	0,00
Finanzierungsleasing		0,00	0,00	0,00	0,00	0,00	0,00	0,00	0,00
Veräußerung langfristiges Vermögen und sonstiges		0,00	0,00	0,00	0,00	0,00	0,00	0,00	0,00
Korrektur Einzahlungen VA 2024		0,00	-125.100,00	0,00	0,00	0,00	0,00	0,00	-125.100,00
Finanzierungsergebnis 1163001		0,00	88.000,00	-88.000,00	0,00	0,00	0,00	0,00	0,00
	<i>inklusive Vorjahre (gerundet)</i>		88.000,00	0,00	0,00	0,00	0,00	0,00	

Vorhaben	Vorhabensbezeichnung	RA Vorjahre	VA 2024	VA 2025	Plan 2026	Plan 2027	Plan 2028	Plan 2029	Plan Gesamt (gerundet)
Konto	Bezeichnung								
1163003	Fahrzeugankauf Feuerwehr Goldberg (2025 bis 2026)								
Geplante Gesamtkosten:	109.100,00								
Auszahlungen - Investitionen - Mittelverwendung		0,00	0,00	125.300,00	0,00	0,00	0,00	0,00	125.300,00
Anschaffungs- oder Herstellungskosten		0,00	0,00	125.300,00	0,00	0,00	0,00	0,00	125.300,00
5/163003-040000	Ankauf Einsatzfahrzeug MTF			125.300,00					125.300,00
Einzahlungen - Finanzierung - Mittelaufbringung		0,00	0,00	125.300,00	0,00	0,00	0,00	0,00	125.300,00
Mittel aus Geldfluss aus der operativen Gebarung		0,00	0,00	0,00	0,00	0,00	0,00	0,00	0,00
Bedarfszuweisungen/KTZ		0,00	0,00	65.200,00	0,00	0,00	0,00	0,00	65.200,00
6/163003+301000	Land NÖ Förderung MTF			8.800,00					8.800,00
6/163003+301200	Förderung Land NÖ (MwSt. Rückvergütung)			12.500,00					12.500,00
6/163003+871000	Kapitaltransfers aus Gemeinde-Bedarfszuweisungsmitteln			43.900,00					43.900,00
Haushaltsrücklagen/Zahlungsmittelreserven		0,00	0,00	0,00	0,00	0,00	0,00	0,00	0,00
Sonstige Kapitaltransfers und Subventionen		0,00	0,00	60.100,00	0,00	0,00	0,00	0,00	60.100,00
6/163003+300000	Förderung Bund (NOVA Rückvergütung)			16.200,00					16.200,00
6/163003+307000	Beitrag FF Goldberg			43.900,00					43.900,00
Darlehen/Innere Darlehen		0,00	0,00	0,00	0,00	0,00	0,00	0,00	0,00
Finanzierungsleasing		0,00	0,00	0,00	0,00	0,00	0,00	0,00	0,00
Veräußerung langfristiges Vermögen und sonstiges		0,00	0,00	0,00	0,00	0,00	0,00	0,00	0,00
Finanzierungsergebnis 1163003		0,00	0,00	0,00	0,00	0,00	0,00	0,00	0,00
	<i>inklusive Vorjahre (gerundet)</i>		0,00	0,00	0,00	0,00	0,00	0,00	

Vorhaben	Vorhabensbezeichnung	RA Vorjahre	VA 2024	VA 2025	Plan 2026	Plan 2027	Plan 2028	Plan 2029	Plan Gesamt (gerundet)
Konto	Bezeichnung								
1240001	Kindergarten Erweiterung (2022 bis 2025)								
	Geplante Gesamtkosten:		2.400.000,00						
	Erläuterungen zum Vorhaben:								
	Förderungen kommen vorraussichtl. 2024								
	Auszahlungen - Investitionen - Mittelverwendung	2.397.738,35	14.700,00	0,00	0,00	0,00	0,00	0,00	2.412.400,00
	Anschaffungs- oder Herstellungskosten	2.397.738,35	14.700,00	0,00	0,00	0,00	0,00	0,00	2.412.400,00
	5/240001-002000 Gehweg		77.166,26						77.200,00
	5/240001-006000 Errichtung eines Gartenzauns		13.985,53						14.000,00
	5/240001-006100 Außengestaltung		106.125,19						106.100,00
	5/240001-010000 Gebäude und Bauten	1.999.329,57	14.300,00						2.013.600,00
	5/240001-042000 Inneneinrichtung	201.131,80	400,00						201.500,00
	Einzahlungen - Finanzierung - Mittelaufbringung	2.163.938,35	248.500,00	0,00	0,00	0,00	0,00	0,00	2.412.400,00
	Mittel aus Geldfluss aus der operativen Gebarung	610.541,35	40.700,00	0,00	0,00	0,00	0,00	0,00	651.200,00
	6/240001+829910 Zuführung aus lfd. Haushalt	610.541,35							610.500,00
	6/240001+899000 Zuführung aus operativer Gebarung		40.700,00						40.700,00
	Bedarfszuweisungen/KTZ	0,00	175.000,00	0,00	0,00	0,00	0,00	0,00	175.000,00
	6/240001+301000 Förderung Land NÖ		50.000,00						50.000,00
	6/240001+301100 Förderung Land NÖ lt. Art. 15a B-VG		125.000,00						125.000,00
	Haushaltsrücklagen/Zahlungsmittelreserven	0,00	0,00	0,00	0,00	0,00	0,00	0,00	0,00
	Sonstige Kapitaltransfers und Subventionen	127.997,00	32.800,00	0,00	0,00	0,00	0,00	0,00	160.800,00
	6/240001+300000 KPC Investitionszuschuss Bund		9.800,00						9.800,00
	6/240001+300100 KIG 2023 Bundesförderung	117.997,00	23.000,00						141.000,00
	6/240001+307000 Gewinn Gemeindechallenge	10.000,00							10.000,00
	Darlehen/Innere Darlehen	1.425.400,00	0,00	0,00	0,00	0,00	0,00	0,00	1.425.400,00
	20156/3 Zubau NÖ Landeskindergarten	1.425.400,00							1.425.400,00
	Finanzierungsleasing	0,00	0,00	0,00	0,00	0,00	0,00	0,00	0,00
	Veräußerung langfristiges Vermögen und sonstiges	0,00	0,00	0,00	0,00	0,00	0,00	0,00	0,00
	Finanzierungsergebnis 1240001	-233.800,00	233.800,00	0,00	0,00	0,00	0,00	0,00	0,00
	<i>inklusive Vorjahre (gerundet)</i>		0,00	0,00	0,00	0,00	0,00	0,00	

Vorhaben	Vorhabensbezeichnung	RA Vorjahre	VA 2024	VA 2025	Plan 2026	Plan 2027	Plan 2028	Plan 2029	Plan Gesamt (gerundet)
Konto	Bezeichnung								
1612000	Straßenbau (2006 bis 2028)								
	Auszahlungen - Investitionen - Mittelverwendung	2.971.070,44	393.400,00	156.100,00	0,00	0,00	0,00	0,00	3.520.600,00
	Anschaffungs- oder Herstellungskosten	2.971.070,44	393.400,00	156.100,00	0,00	0,00	0,00	0,00	3.520.600,00
5/612000-001000	Ankauf von Grundstücken (Parkplatz Ortsplatz)	58.126,76							58.100,00
5/612000-001100	Ankauf von Grundstücken (Parkplatz Carbonari)	144.848,10							144.800,00
5/612000-002000	Gemeindestrassenbau	1.429.265,63	247.100,00	156.100,00					1.832.500,00
5/612000-002100	Errichtung Parkplatz + Busbucht (Ortszentrum)	145.970,08							146.000,00
5/612000-002200	Siedlungsstraßenbau Rohrbach	231.790,51							231.800,00
5/612000-002300	Straßenbau Gewerbegebiet	225.312,24	146.300,00						371.600,00
5/612000-002400	Straßenbauten Carbonari-Spar	501.696,42							501.700,00
5/612000-002500	Busbuchten - Ausbau	1.986,64							2.000,00
5/612000-003000	Ankauf von Grundstücken (Stöckler)	12.229,40							12.200,00
5/612000-010000	Buswartehäuschen	17.611,20							17.600,00
5/612000-010100	Parkplätze	130.115,73							130.100,00
5/612000-010200	Abbruch von Gebäuden (Carbonari-Wohnhaus)	72.117,73							72.100,00
	Einzahlungen - Finanzierung - Mittelaufbringung	2.971.070,44	389.900,00	159.600,00	0,00	0,00	0,00	0,00	3.520.600,00
	Mittel aus Geldfluss aus der operativen Gebarung	587.148,88	122.400,00	0,00	0,00	0,00	0,00	0,00	709.500,00
6/612000+001000	Einnahmen Verfahrenskosten (Unbebaute Grundstücke)	37,90							
6/612000+829910	Zuführung aus lfd. Haushalt	437.797,51							437.800,00
6/612000+829911	Zuführung von Projekten	11.202,85							11.200,00
6/612000+829960	IST-Überschuss, Sonstige Einnahme - Übernahme 2020	138.110,62							138.100,00
6/612000+899000	Zuführung aus operativer Gebarung		122.400,00						122.400,00
	Bedarfszuweisungen/KTZ	1.088.702,00	271.000,00	159.600,00	0,00	0,00	0,00	0,00	1.519.300,00
6/612000+301000	Landesbeitrag (B/2 - Gemeindewegdotation)	28.702,00	1.000,00	3.500,00					33.200,00
6/612000+301100	Land NÖ Förderung RU3	20.000,00	20.000,00						40.000,00
6/612000+871000	Beihilfen aus Bedarfszuweisungen	1.040.000,00	250.000,00	156.100,00					1.446.100,00
	Haushaltsrücklagen/Zahlungsmittelreserven	0,00	0,00	0,00	0,00	0,00	0,00	0,00	0,00
	Sonstige Kapitaltransfers und Subventionen	231.369,56	0,00	0,00	0,00	0,00	0,00	0,00	231.400,00
6/612000+300000	Kapitaltransfers von Bund, Bundesfonds und Bundeskammern	231.369,56							231.400,00

Vorhaben	Vorhabensbezeichnung		RA Vorjahre	VA 2024	VA 2025	Plan 2026	Plan 2027	Plan 2028	Plan 2029	Plan Gesamt (gerundet)
Konto	Bezeichnung									
Darlehen/Innere Darlehen			1.063.850,00	0,00	0,00	0,00	0,00	0,00	0,00	1.063.900,00
389/10	Grundkauf (Ortsgebiet)		61.000,00							61.000,00
389/11	Straßenbau		212.000,00							212.000,00
20114/8	Siedlungsstraßenbau Rohrbach		133.000,00							133.000,00
389/10134	Siedlungsstraßenbau Rohrbach - Erweiterung		98.850,00							98.900,00
773/2	Ankauf von Grundstücken (Parkplatz Carbonari)		144.700,00							144.700,00
773/1	Straßenbau Spar		414.300,00							414.300,00
Finanzierungsleasing			0,00	0,00	0,00	0,00	0,00	0,00	0,00	0,00
Veräußerung langfristiges Vermögen und sonstiges			0,00	0,00	0,00	0,00	0,00	0,00	0,00	0,00
Korrektur Einzahlungen VA 2024			0,00	-3.500,00	0,00	0,00	0,00	0,00	0,00	-3.500,00
Finanzierungsergebnis 1612000			0,00	-3.500,00	3.500,00	0,00	0,00	0,00	0,00	0,00
	<i>inklusive Vorjahre (gerundet)</i>			-3.500,00	0,00	0,00	0,00	0,00	0,00	

Vorhaben	Vorhabensbezeichnung	RA Vorjahre	VA 2024	VA 2025	Plan 2026	Plan 2027	Plan 2028	Plan 2029	Plan Gesamt (gerundet)
Konto	Bezeichnung								
1710000	Güterwege (2020 bis 2030)								
	Auszahlungen - Investitionen - Mittelverwendung	130.712,93	105.800,00	0,00	0,00	0,00	0,00	0,00	236.500,00
	Anschaffungs- oder Herstellungskosten	130.712,93	70.000,00	0,00	0,00	0,00	0,00	0,00	200.700,00
	5/710000-002000 Errichtung von Güterwegen	8.215,14							8.200,00
	5/710000-002100 Sanierung von Güterwegen	122.497,79	70.000,00						192.500,00
	Korrektur Auszahlungen VA 2024	0,00	35.800,00	0,00	0,00	0,00	0,00	0,00	35.800,00
	Einzahlungen - Finanzierung - Mittelaufbringung	130.712,93	50.300,00	55.500,00	0,00	0,00	0,00	0,00	236.500,00
	Mittel aus Geldfluss aus der operativen Gebarung	50.345,62	21.500,00	0,00	0,00	0,00	0,00	0,00	71.800,00
	6/710000+829910 Zuführung aus lfd. Haushalt	49.124,26							49.100,00
	6/710000+829960 IST-Überschuss, Sonstige Einnahme - Übernahme 2020	1.221,36							1.200,00
	6/710000+899000 Zuführung aus operativer Gebarung		21.500,00						21.500,00
	Bedarfszuweisungen/KTZ	76.500,00	42.000,00	50.000,00	0,00	0,00	0,00	0,00	168.500,00
	6/710000+301000 Land NÖ Förderung ST8	33.750,00	21.000,00	25.000,00					79.800,00
	6/710000+871000 Beihilfen aus Bedarfszuweisungen	42.750,00	21.000,00	25.000,00					88.800,00
	Haushaltsrücklagen/Zahlungsmittelreserven	0,00	0,00	0,00	0,00	0,00	0,00	0,00	0,00
	Sonstige Kapitaltransfers und Subventionen	3.867,31	6.500,00	5.500,00	0,00	0,00	0,00	0,00	15.900,00
	6/710000+307000 Interessentenl. f. GW-Instandhaltung	3.867,31	6.500,00	5.500,00					15.900,00
	Darlehen/Innere Darlehen	0,00	0,00	0,00	0,00	0,00	0,00	0,00	0,00
	Finanzierungsleasing	0,00	0,00	0,00	0,00	0,00	0,00	0,00	0,00
	Veräußerung langfristiges Vermögen und sonstiges	0,00	0,00	0,00	0,00	0,00	0,00	0,00	0,00
	Korrektur Einzahlungen VA 2024	0,00	-19.700,00	0,00	0,00	0,00	0,00	0,00	-19.700,00
Finanzierungsergebnis 1710000		0,00	-55.500,00	55.500,00	0,00	0,00	0,00	0,00	0,00
	<i>inklusive Vorjahre (gerundet)</i>		-55.500,00	0,00	0,00	0,00	0,00	0,00	

Vorhaben	Vorhabensbezeichnung	RA Vorjahre	VA 2024	VA 2025	Plan 2026	Plan 2027	Plan 2028	Plan 2029	Plan Gesamt (gerundet)
Konto	Bezeichnung								
1816000	Strassenbeleuchtung (Erweiterung u. Sanierung) (2020 bis 2027)								
	Auszahlungen - Investitionen - Mittelverwendung	337.705,43	11.000,00	0,00	0,00	0,00	0,00	0,00	348.700,00
	Anschaffungs- oder Herstellungskosten	337.705,43	11.000,00	0,00	0,00	0,00	0,00	0,00	348.700,00
5/816000-005000	Straßenbeleuchtung	114.131,63	10.700,00						124.800,00
5/816000-005100	Straßenbeleuchtung (Siedlungsstraße Rohrbach)	56.172,72							56.200,00
5/816000-005200	Gewerbegebiet	58.455,05	300,00						58.800,00
5/816000-006300	L 85	108.946,03							108.900,00
	Einzahlungen - Finanzierung - Mittelaufbringung	337.705,43	11.000,00	0,00	0,00	0,00	0,00	0,00	348.700,00
	Mittel aus Geldfluss aus der operativen Gebarung	259.655,43	11.000,00	0,00	0,00	0,00	0,00	0,00	270.700,00
6/816000+829910	Zuführung aus lfd. Haushalt	259.655,43							259.700,00
6/816000+899000	Zuführung aus operativer Gebarung		11.000,00						11.000,00
	Bedarfszuweisungen/KTZ	45.100,00	0,00	0,00	0,00	0,00	0,00	0,00	45.100,00
6/816000+871100	Beihilfe Bedarfszuweisung (BZ II)	40.000,00							40.000,00
6/816000+871200	Beihilfe Bedarfszuweisung (Energiesparende Maßnahmen)	5.100,00							5.100,00
	Haushaltsrücklagen/Zahlungsmittelreserven	0,00	0,00	0,00	0,00	0,00	0,00	0,00	0,00
	Sonstige Kapitaltransfers und Subventionen	0,00	0,00	0,00	0,00	0,00	0,00	0,00	0,00
	Darlehen/Innere Darlehen	32.950,00	0,00	0,00	0,00	0,00	0,00	0,00	33.000,00
389/10134	Siedlungsstraßenbau Rohrbach - Erweiterung	32.950,00							33.000,00
	Finanzierungsleasing	0,00	0,00	0,00	0,00	0,00	0,00	0,00	0,00
	Veräußerung langfristiges Vermögen und sonstiges	0,00	0,00	0,00	0,00	0,00	0,00	0,00	0,00
Finanzierungsergebnis 1816000		0,00	0,00	0,00	0,00	0,00	0,00	0,00	0,00
	<i>inklusive Vorjahre (gerundet)</i>		0,00	0,00	0,00	0,00	0,00	0,00	

Vorhaben	Vorhabensbezeichnung	RA Vorjahre	VA 2024	VA 2025	Plan 2026	Plan 2027	Plan 2028	Plan 2029	Plan Gesamt (gerundet)
Konto	Bezeichnung								
1846001	Umbauarbeiten Pfarrsiedlung 9 (2024 bis 2026)								
Geplante Gesamtkosten:	400.000,00								
Auszahlungen - Investitionen - Mittelverwendung		0,00	400.000,00	0,00	0,00	0,00	0,00	0,00	400.000,00
Anschaffungs- oder Herstellungskosten		0,00	400.000,00	0,00	0,00	0,00	0,00	0,00	400.000,00
5/846001-010000	Gebäude und Bauten		400.000,00						400.000,00
Einzahlungen - Finanzierung - Mittelaufbringung		0,00	400.000,00	0,00	0,00	0,00	0,00	0,00	400.000,00
Mittel aus Geldfluss aus der operativen Gebarung		0,00	0,00	0,00	0,00	0,00	0,00	0,00	0,00
Bedarfszuweisungen/KTZ		0,00	0,00	0,00	0,00	0,00	0,00	0,00	0,00
Haushaltsrücklagen/Zahlungsmittelreserven		0,00	0,00	0,00	0,00	0,00	0,00	0,00	0,00
Sonstige Kapitaltransfers und Subventionen		0,00	0,00	0,00	0,00	0,00	0,00	0,00	0,00
Darlehen/Innere Darlehen		0,00	400.000,00	0,00	0,00	0,00	0,00	0,00	400.000,00
20156/4	Umbau/Erweiterung Zahnarztordination		400.000,00						400.000,00
Finanzierungsleasing		0,00	0,00	0,00	0,00	0,00	0,00	0,00	0,00
Veräußerung langfristiges Vermögen und sonstiges		0,00	0,00	0,00	0,00	0,00	0,00	0,00	0,00
Finanzierungsergebnis 1846001		0,00	0,00	0,00	0,00	0,00	0,00	0,00	0,00
	<i>inklusive Vorjahre (gerundet)</i>		0,00	0,00	0,00	0,00	0,00	0,00	

Vorhaben	Vorhabensbezeichnung	RA Vorjahre	VA 2024	VA 2025	Plan 2026	Plan 2027	Plan 2028	Plan 2029	Plan Gesamt (gerundet)
Konto	Bezeichnung								
1850000	Wasserversorgung (2020 bis 2099)								
	Auszahlungen - Investitionen - Mittelverwendung	589.631,71	122.200,00	26.000,00	20.000,00	20.000,00	15.000,00	15.000,00	807.800,00
	Anschaffungs- oder Herstellungskosten	589.631,71	122.200,00	26.000,00	20.000,00	20.000,00	15.000,00	15.000,00	807.800,00
5/850000-004000	Wasserbauten und -anlagen	394.401,58	110.700,00	16.000,00	10.000,00	10.000,00	5.000,00	5.000,00	551.100,00
5/850000-004100	Hausanschlüsse	15.349,66	10.000,00	10.000,00	10.000,00	10.000,00	10.000,00	10.000,00	75.300,00
5/850000-004200	Gewerbegebiet	48.472,06							48.500,00
5/850000-004300	Carbonari - WVA BA 11	96.085,96	1.500,00						97.600,00
5/850000-004400	KDG Erweiterung	35.322,45							35.300,00
	Einzahlungen - Finanzierung - Mittelaufbringung	664.295,27	67.500,00	36.000,00	10.000,00	10.000,00	10.000,00	10.000,00	807.800,00
	Mittel aus Geldfluss aus der operativen Gebarung	115.252,63	0,00	0,00	0,00	0,00	0,00	0,00	115.300,00
6/850000+829910	Zuführung aus lfd. Haushalt	112.712,39							112.700,00
6/850000+829960	IST-Überschuss, Sonstige Einnahme - Übernahme 2020	2.540,24							2.500,00
	Bedarfszuweisungen/KTZ	0,00	0,00	0,00	0,00	0,00	0,00	0,00	0,00
	Haushaltsrücklagen/Zahlungsmittelreserven	0,00	0,00	0,00	0,00	0,00	0,00	0,00	0,00
	Sonstige Kapitaltransfers und Subventionen	279.042,64	67.500,00	36.000,00	10.000,00	10.000,00	10.000,00	10.000,00	422.500,00
6/850000+300000	Kapitaltransfers von Bund, Bundesfonds und Bundeskammern	13.577,00	31.500,00	26.000,00					71.100,00
6/850000+307000	Wasseranschlussabgaben	265.465,64	36.000,00	10.000,00	10.000,00	10.000,00	10.000,00	10.000,00	351.500,00
	Darlehen/Innere Darlehen	270.000,00	0,00	0,00	0,00	0,00	0,00	0,00	270.000,00
389/12	BA 09 Wasserversorgung	270.000,00							270.000,00
	Finanzierungsleasing	0,00	0,00	0,00	0,00	0,00	0,00	0,00	0,00
	Veräußerung langfristiges Vermögen und sonstiges	0,00	0,00	0,00	0,00	0,00	0,00	0,00	0,00
Finanzierungsergebnis 1850000		74.663,56	-54.700,00	10.000,00	-10.000,00	-10.000,00	-5.000,00	-5.000,00	0,00
	<i>inklusive Vorjahre (gerundet)</i>		20.000,00	30.000,00	20.000,00	10.000,00	5.000,00	0,00	

Vorhaben	Vorhabensbezeichnung	RA Vorjahre	VA 2024	VA 2025	Plan 2026	Plan 2027	Plan 2028	Plan 2029	Plan Gesamt (gerundet)
Konto	Bezeichnung								
1851000	Abwasserbeseitigung (2020 bis 2099)								
	Auszahlungen - Investitionen - Mittelverwendung	1.446.011,38	79.900,00	10.000,00	10.000,00	10.000,00	10.000,00	10.000,00	1.575.900,00
	Anschaffungs- oder Herstellungskosten	1.446.011,38	79.900,00	10.000,00	10.000,00	10.000,00	10.000,00	10.000,00	1.575.900,00
5/851000-004000	Errichtung v.Sonderanl. (Klaerb., Fault.)	1.062.906,19	65.600,00						1.128.500,00
5/851000-004100	Hausanschlüsse	7.366,68	5.000,00	10.000,00	10.000,00	10.000,00	10.000,00	10.000,00	62.400,00
5/851000-004200	Gewerbegebiet	167.843,09	6.600,00						174.400,00
5/851000-004300	Carbonari - ABA BA 13	152.468,13	2.700,00						155.200,00
5/851000-004500	KDG Erweiterung	30.698,79							30.700,00
5/851000-042000	Leitungskataster (Leitungsinformationssystem)	24.728,50							24.700,00
	Einzahlungen - Finanzierung - Mittelaufbringung	1.365.645,57	81.300,00	44.200,00	15.000,00	15.000,00	15.000,00	15.000,00	1.551.100,00
	Mittel aus Geldfluss aus der operativen Gebarung	202.028,32	0,00	24.200,00	0,00	0,00	0,00	0,00	226.200,00
6/851000+829910	Zuführung aus lfd. Haushalt	146.087,13							146.100,00
6/851000+829960	IST-Überschuss, Sonstige Einnahme - Übernahme 2020	55.941,19							55.900,00
6/851000+899000	Zuführung aus operativer Gebarung			24.200,00					24.200,00
	Bedarfszuweisungen/KTZ	11.120,00	27.300,00	0,00	0,00	0,00	0,00	0,00	38.400,00
6/851000+301000	Land NÖ Investitionskostenzuschuss (Leitungskataster)	11.120,00							11.100,00
6/851000+301100	Land NÖ; Zuschuss WWF		27.300,00						27.300,00
	Haushaltsrücklagen/Zahlungsmittelreserven	0,00	0,00	0,00	0,00	0,00	0,00	0,00	0,00
	Sonstige Kapitaltransfers und Subventionen	430.797,25	54.000,00	20.000,00	15.000,00	15.000,00	15.000,00	15.000,00	564.800,00
6/851000+300000	KPC Förderung Bund	28.295,00							28.300,00
6/851000+307000	Kanaleinmündungsabgaben	402.502,25	54.000,00	20.000,00	15.000,00	15.000,00	15.000,00	15.000,00	536.500,00
	Darlehen/Innere Darlehen	721.700,00	0,00	0,00	0,00	0,00	0,00	0,00	721.700,00
389/7	BA 11 Abwasserbeseitigung	541.700,00							541.700,00
389/4	Bau Abwasserbeseitigung BA 09	180.000,00							180.000,00
	Finanzierungsleasing	0,00	0,00	0,00	0,00	0,00	0,00	0,00	0,00
	Veräußerung langfristiges Vermögen und sonstiges	0,00	0,00	0,00	0,00	0,00	0,00	0,00	0,00
	Finanzierungsergebnis 1851000	-80.365,81	1.400,00	34.200,00	5.000,00	5.000,00	5.000,00	5.000,00	-24.800,00
	<i>inklusive Vorjahre (gerundet)</i>		-79.000,00	-44.800,00	-39.800,00	-34.800,00	-29.800,00	-24.800,00	

Vorhaben	Vorhabensbezeichnung	RA Vorjahre	VA 2024	VA 2025	Plan 2026	Plan 2027	Plan 2028	Plan 2029	Plan Gesamt (gerundet)
Konto	Bezeichnung								
2202500	Sonstige Investitionen 2025 (2025 bis 2029)								
Auszahlungen - Investitionen - Mittelverwendung		0,00	0,00	20.300,00	2.000,00	2.000,00	2.000,00	2.000,00	28.300,00
Anschaffungs- oder Herstellungskosten		0,00	0,00	20.300,00	2.000,00	2.000,00	2.000,00	2.000,00	28.300,00
1/031000-070000	Flächenwidmungsplan			1.000,00	1.000,00	1.000,00	1.000,00	1.000,00	5.000,00
1/616000-002000	Herz Mostviertel Wanderweg			18.300,00					18.300,00
1/640000-005000	Ankauf von Verkehrszeichen			1.000,00	1.000,00	1.000,00	1.000,00	1.000,00	5.000,00
Einzahlungen - Finanzierung - Mittelaufbringung		0,00	0,00	23.200,00	23.100,00	22.900,00	22.600,00	22.400,00	114.200,00
Mittel aus Geldfluss aus der operativen Gebarung		0,00	0,00	0,00	0,00	0,00	0,00	0,00	0,00
Bedarfszuweisungen/KTZ		0,00	0,00	0,00	0,00	0,00	0,00	0,00	0,00
Haushaltsrücklagen/Zahlungsmittelreserven		0,00	0,00	0,00	0,00	0,00	0,00	0,00	0,00
Sonstige Kapitaltransfers und Subventionen		0,00	0,00	23.200,00	23.100,00	22.900,00	22.600,00	22.400,00	114.200,00
2/850000+300000	Kapitaltransfers von Bund, Bundesfonds und Bundeskammern			1.600,00	1.600,00	1.600,00	1.500,00	1.500,00	7.800,00
2/850000+307000	Wasseranschlussabgaben			8.000,00	8.000,00	8.000,00	8.000,00	8.000,00	40.000,00
2/851000+300000	Kapitaltransfers von Bund, Bundesfonds und Bundeskammern			13.600,00	13.500,00	13.300,00	13.100,00	12.900,00	66.400,00
Darlehen/Innere Darlehen		0,00	0,00	0,00	0,00	0,00	0,00	0,00	0,00
Finanzierungsleasing		0,00	0,00	0,00	0,00	0,00	0,00	0,00	0,00
Veräußerung langfristiges Vermögen und sonstiges		0,00	0,00	0,00	0,00	0,00	0,00	0,00	0,00
Finanzierungsergebnis 2202500		0,00	0,00	2.900,00	21.100,00	20.900,00	20.600,00	20.400,00	85.900,00
	<i>inklusive Vorjahre (gerundet)</i>		0,00	2.900,00	24.000,00	44.900,00	65.500,00	85.900,00	

Salden Finanzierungsergebnisse		RA Vorjahre	VA 2024	VA 2025	Plan 2026	Plan 2027	Plan 2028	Plan 2029	Plan Gesamt (gerundet)
1163001	Fahrzeugankauf Feuerwehr Weistrach (2023 bis 2026)								
	Auszahlungen - Investitionen - Mittelverwendung	150.000,00	0,00	413.100,00	0,00	0,00	0,00	0,00	563.100,00
	Einzahlungen - Finanzierung - Mittelherkunft	150.000,00	88.000,00	325.100,00	0,00	0,00	0,00	0,00	563.100,00
		0,00	88.000,00	-88.000,00	0,00	0,00	0,00	0,00	0,00
	<i>inklusive Vorjahre (gerundet)</i>		88.000,00	0,00	0,00	0,00	0,00	0,00	
1163003	Fahrzeugankauf Feuerwehr Goldberg (2025 bis 2026)								
	Auszahlungen - Investitionen - Mittelverwendung	0,00	0,00	125.300,00	0,00	0,00	0,00	0,00	125.300,00
	Einzahlungen - Finanzierung - Mittelherkunft	0,00	0,00	125.300,00	0,00	0,00	0,00	0,00	125.300,00
		0,00	0,00	0,00	0,00	0,00	0,00	0,00	0,00
	<i>inklusive Vorjahre (gerundet)</i>		0,00	0,00	0,00	0,00	0,00	0,00	
1240001	Kindergarten Erweiterung (2022 bis 2025)								
	Auszahlungen - Investitionen - Mittelverwendung	2.397.738,35	14.700,00	0,00	0,00	0,00	0,00	0,00	2.412.400,00
	Einzahlungen - Finanzierung - Mittelherkunft	2.163.938,35	248.500,00	0,00	0,00	0,00	0,00	0,00	2.412.400,00
		-233.800,00	233.800,00	0,00	0,00	0,00	0,00	0,00	0,00
	<i>inklusive Vorjahre (gerundet)</i>		0,00	0,00	0,00	0,00	0,00	0,00	
1612000	Straßenbau (2006 bis 2028)								
	Auszahlungen - Investitionen - Mittelverwendung	2.971.070,44	393.400,00	156.100,00	0,00	0,00	0,00	0,00	3.520.600,00
	Einzahlungen - Finanzierung - Mittelherkunft	2.971.070,44	389.900,00	159.600,00	0,00	0,00	0,00	0,00	3.520.600,00
		0,00	-3.500,00	3.500,00	0,00	0,00	0,00	0,00	0,00
	<i>inklusive Vorjahre (gerundet)</i>		-3.500,00	0,00	0,00	0,00	0,00	0,00	
1710000	Güterwege (2020 bis 2030)								
	Auszahlungen - Investitionen - Mittelverwendung	130.712,93	105.800,00	0,00	0,00	0,00	0,00	0,00	236.500,00
	Einzahlungen - Finanzierung - Mittelherkunft	130.712,93	50.300,00	55.500,00	0,00	0,00	0,00	0,00	236.500,00
		0,00	-55.500,00	55.500,00	0,00	0,00	0,00	0,00	0,00
	<i>inklusive Vorjahre (gerundet)</i>		-55.500,00	0,00	0,00	0,00	0,00	0,00	
1816000	Strassenbeleuchtung (Erweiterung u. Sanierung) (2020)								
	Auszahlungen - Investitionen - Mittelverwendung	337.705,43	11.000,00	0,00	0,00	0,00	0,00	0,00	348.700,00
	Einzahlungen - Finanzierung - Mittelherkunft	337.705,43	11.000,00	0,00	0,00	0,00	0,00	0,00	348.700,00
		0,00	0,00	0,00	0,00	0,00	0,00	0,00	0,00
	<i>inklusive Vorjahre (gerundet)</i>		0,00	0,00	0,00	0,00	0,00	0,00	
1846001	Umbauarbeiten Pfarrsiedlung 9 (2024 bis 2026)								
	Auszahlungen - Investitionen - Mittelverwendung	0,00	400.000,00	0,00	0,00	0,00	0,00	0,00	400.000,00
	Einzahlungen - Finanzierung - Mittelherkunft	0,00	400.000,00	0,00	0,00	0,00	0,00	0,00	400.000,00
		0,00	0,00	0,00	0,00	0,00	0,00	0,00	0,00
	<i>inklusive Vorjahre (gerundet)</i>		0,00	0,00	0,00	0,00	0,00	0,00	

Salden Finanzierungsergebnisse		RA Vorjahre	VA 2024	VA 2025	Plan 2026	Plan 2027	Plan 2028	Plan 2029	Plan Gesamt (gerundet)
1850000	Wasserversorgung (2020 bis 2099)								
	Auszahlungen - Investitionen - Mittelverwendung	589.631,71	122.200,00	26.000,00	20.000,00	20.000,00	15.000,00	15.000,00	807.800,00
	Einzahlungen - Finanzierung - Mittelherkunft	664.295,27	67.500,00	36.000,00	10.000,00	10.000,00	10.000,00	10.000,00	807.800,00
		74.663,56	-54.700,00	10.000,00	-10.000,00	-10.000,00	-5.000,00	-5.000,00	0,00
	<i>inklusive Vorjahre (gerundet)</i>		20.000,00	30.000,00	20.000,00	10.000,00	5.000,00	0,00	
1851000	Abwasserbeseitigung (2020 bis 2099)								
	Auszahlungen - Investitionen - Mittelverwendung	1.446.011,38	79.900,00	10.000,00	10.000,00	10.000,00	10.000,00	10.000,00	1.575.900,00
	Einzahlungen - Finanzierung - Mittelherkunft	1.365.645,57	81.300,00	44.200,00	15.000,00	15.000,00	15.000,00	15.000,00	1.551.100,00
		-80.365,81	1.400,00	34.200,00	5.000,00	5.000,00	5.000,00	5.000,00	-24.800,00
	<i>inklusive Vorjahre (gerundet)</i>		-79.000,00	-44.800,00	-39.800,00	-34.800,00	-29.800,00	-24.800,00	
Saldo Investive Einzelvorhaben		-239.502,25	209.500,00	15.200,00	-5.000,00	-5.000,00	0,00	0,00	-24.800,00
	<i>inklusive Vorjahre (gerundet)</i>		-30.000,00	-14.800,00	-19.800,00	-24.800,00	-24.800,00	-24.800,00	
2202500	Sonstige Investitionen 2025 (2025 bis 2029)								
	Auszahlungen - Investitionen - Mittelverwendung	0,00	0,00	20.300,00	2.000,00	2.000,00	2.000,00	2.000,00	28.300,00
	Einzahlungen - Finanzierung - Mittelherkunft	0,00	0,00	23.200,00	23.100,00	22.900,00	22.600,00	22.400,00	114.200,00
		0,00	0,00	2.900,00	21.100,00	20.900,00	20.600,00	20.400,00	85.900,00
	<i>inklusive Vorjahre (gerundet)</i>		0,00	2.900,00	24.000,00	44.900,00	65.500,00	85.900,00	
Saldo Sonstige Investitionen		0,00	0,00	2.900,00	21.100,00	20.900,00	20.600,00	20.400,00	85.900,00
	<i>inklusive Vorjahre (gerundet)</i>		0,00	2.900,00	24.000,00	44.900,00	65.500,00	85.900,00	
Saldo der gesamten Investitionstätigkeit		-239.502,25	209.500,00	18.100,00	16.100,00	15.900,00	20.600,00	20.400,00	61.100,00
	<i>inklusive Vorjahre (gerundet)</i>		-30.000,00	-11.900,00	4.200,00	20.100,00	40.700,00	61.100,00	

Dienstpostenplan
- interne Anlage b

Dienstpostenplan Voranschlag 2025

Bis Dienstposten-Nr: 999999

GEMEINDE WEISTRACH

Dorf 1

3351 Weistrach

Verwendungszweig <small>(NÖ GBedG 2025)</small>	Verwendung <small>(NÖ GBedG 2025)</small>	Bezeichnung des Dienstzweiges <small>(GBDO/GVVBG)</small>	Dienstzweig Nr. <small>(GBDO/GVVBG)</small> Tätigkeitsprofil <small>(NÖ GBedG 2025)</small>	Zahl der Dienstposten	Verwendungs- bzw. Entlohnungsgruppe		Funktionsdienstposten					Hinweis	
							Zahl der Funktions- dienst- posten	Art des Funktions- dienstpostens <small>(§ 2 Abs. 3 lit. a - d GBDO)</small>	Bezeichnung	Funktions- gruppe			Personal- zulage
										<small>(GBDO/GVVBG)</small>	<small>(NÖ GBedG 2025)</small>		
Verwaltungsdienst	Fachdienst	Rechnungsfachdienst	69 / 4.1.	0,76	5	/	V1	2	a / 1	zwei Amtsleiter	7 / FL1	Ja	
Verwaltungsdienst	Fachdienst	Verwaltungsfachdienst	71 / 4.1.	0,75	5	/	V1	2	a / 1	zwei Amtsleiter	7 / FL1	Ja	
Verwaltungsdienst	Fachdienst	Rechnungsfachdienst	69 / 4.1.	0,50	5	/	V1		/		/		Kassenverwalter
Verwaltungsdienst	Fachdienst	Verwaltungsfachdienst	71 / 4.1.	0,50	5	/	V1		/		/		Kassenverwalter
Verwaltungsdienst	Fachdienst	Rechnungsfachdienst	69 / 4.1.	1,18	5	/	V1		/		/		
Verwaltungsdienst	Fachdienst	Verwaltungsfachdienst	71 / 4.1.	1,17	5	/	V1		/		/		
Technischer Dienst	Fachdienst	Facharbeiter	2 / 3.1.	1,00	5	/	T1		/		/		Leitung Bauhof
Technischer Dienst	Fachdienst	Facharbeiter	2 / 3.1.	1,00	5	/	T1		/		/		
Assistenzdienst	Assistenzdienst	Angeleiteter Arbeiter	11 / 2.1.	0,50	4	/	A2		/		/		
Hilfsdienst	Hilfsdienst	Hilfsdienst mit einschlägigen Vorkenntnissen (z.B. Bauhilfsarbeiter, Hilfskoch, Amtswart, Postbote, Portier, Telefonist)	15 / 1.1.	0,31	2	/	A1		/		/		
Assistenzdienst	Assistenzdienst	Angeleiteter Arbeiter	11 / 2.1.	0,50	4	/	A2		/		/		
Assistenzdienst	Assistenzdienst	Schulwart	16 / 2.1.	2,06	4	/	A2		/		/		
Elementar- und sozialpädagogischer Dienst	Fachdienst	Erzieherfachdienst	60 / 7.1.	1,00	4	/	P1		/		/		
Elementar- und sozialpädagogischer Dienst	Fachdienst	Erzieherfachdienst	60 / 7.1.	1,00	4	/	P1		/		/		
Hilfsdienst	Hilfsdienst	Hilfsdienst mit einschlägigen Vorkenntnissen (z.B. Bauhilfsarbeiter, Hilfskoch, Amtswart, Postbote, Portier, Telefonist)	15 / 1.1.	0,50	2	/	A1		/		/		
Elementar- und sozialpädagogischer Dienst	Fachdienst	Kindergartenhilfsdienst	12 / 7.1.	7,27	4	/	P1		/		/		

Anzahl FTE: 20,00 Anzahl Funktionsdienstposten: 4

Personaldaten iSd ÖStp (Anlage 4)

Gruppe 1 - gesamt	Dienstverhältnis zu Gemeinde, dienstleistend in einer Dienststelle, bezahlt aus dem Budget von Gemeinde		Personalaufwendungen				
	Köpfe ³⁾	VBÄ ³⁾	davon melden Gemeinden optional				gesamt
Bezüge (Unterklasse 50-52)			Nebengebühren (Unterklasse 56)	Dienstgeberbeiträge (Unterklasse 58)	Weitere Aufwendungen	Kontenklasse 5 ²⁾	
Beamtinnen und Beamte	k.A.	k.A.	0,00				
Vertragsbedienstete	24,00	16,27	753.500,00				
KV-Bedienstete (Kollektivvertrag)	k.A.	k.A.	1.100,00				
Nicht zuordenbar	k.A.	k.A.					
Summe	24,00	16,27	754.600,00	22.300,00	200.600,00	0,00	977.500,00
darunter (Teilmengen der Gruppe 1)			Länder und Gemeinden melden optional				
	Köpfe ³⁾	VBÄ ³⁾	Bezüge (Unterklasse 50-52)	Nebengebühren (Unterklasse 56)	Dienstgeberbeiträge (Unterklasse 58)	Weitere Aufwendungen	Kontenklasse 5 ²⁾
Musikschullehrerinnen und -lehrer	k.A.	k.A.					
Elementarpädagoginnen und -pädagogen	k.A.	k.A.					
Bedienstete nicht-ausgliederter Krankenanstalten	k.A.	k.A.					
Lehrlinge	k.A.	k.A.					
Summe	k.A.	k.A.					

Gruppe 2 - gesamt	Dienstverhältnis zu Gemeinde, nicht dienstleistend bei Gemeinde ¹⁴ , bezahlt aus dem Budget von Gemeinde		Personalaufwendungen				
	Köpfe ³⁾	VBÄ ³⁾	davon melden Gemeinden optional				gesamt
Bezüge (Unterklasse 50-52)			Nebengebühren (Unterklasse 56)	Dienstgeberbeiträge (Unterklasse 58)	Weitere Aufwendungen	Kontenklasse 5 ²⁾	
Beamtinnen und Beamte	k.A.	k.A.					
Vertragsbedienstete	k.A.	k.A.					
Nicht zuordenbar	k.A.	k.A.					
Summe	k.A.	k.A.					

Beamtinnen und Beamte - Pensionistinnen und Pensionisten zum 31.12.2025			
	Köpfe ³⁾	Ø-Pensionshöhe / Mt. ⁴⁾	
Ruhegenussbezieherinnen und -bezieher			
Hinterbliebene ⁵⁾			
Neue Ruhegenussbezieherinnen und -bezieher im Bezugsjahr 2025			
	Köpfe ³⁾	Ø-Pensionsantrittsalter	Ø-Pensionshöhe / Mt. ⁴⁾
Alterspension ⁶⁾			
Dienstunfähigkeit ⁷⁾			
vorzeitige Pensionierung mit Abschlag ⁸⁾			
vorzeitige Pensionierung ohne Abschlag ⁹⁾			
Pensionierungen gesamt	0,0	0,0	0,0
Gesamter Pensionsaufwand für das Bezugsjahr 2025	0,00		
<p>1) gemäß den Vorgaben in Artikel 14 Abs. 2 lit. c ÖStP 2012 2) Personalrückstellungen und Sachbezüge sind in diese Anlage nicht aufzunehmen 3) Aus Datenschutzgründen wird dieses Feld erst ab 6 betroffenen Personen ausgewiesen 4) Durchschnittspension im Dezember laut Personalstatistik-Festlegungen ohne Sonderzahlungen, ohne Pflegegeld und ohne sonstige Transferleistungen; brutto 5) Witwen-, Witwer-, Waisenversorgungsbezüge und vergleichbare Leistungen 6) Ruhebezüge aufgrund eines Übertritts in den Ruhestand oder einer vergleichbaren Regelung iSd § 13 BDG 1979 7) Ruhebezüge aufgrund einer Ruhestandsversetzung wegen dauernder Dienstunfähigkeit iSd § 14 BDG 1979 8) Ruhebezüge aufgrund einer vorzeitigen Ruhestandsversetzung mit Abschlag iSd §§ 15b, 15c oder 236d BDG 1979 9) Ruhebezüge aufgrund einer vorzeitigen Ruhestandsversetzung ohne Abschlag 10) Inkl. Musikschullehrerinnen und -lehrer sowie Elementarpädagoginnen und -pädagogen 11) Darunter sind Personalgestellungen bei Beteiligungen iSd § 23 VRV 2015 sowie sonstige Personalgestellungen, zB bei anderen Gebietskörperschaften und Körperschaften öffentlichen Rechts zu verstehen.</p>			

Querschnitt (Anlage 5b)

VQS- Pos.	Zuordnung der MVAG	Bezeichnung	Anmerkungen	Gesamt- Haushalt	Haushalt ohne Quasi-KG	Quasi-KG ²
Mittelaufbringung (Erträge bzw. Einzahlungen und erhaltene Kapitaltransfers)						
10	3111	Einzahlungen aus eigenen Abgaben		668.000,00	668.000,00	
11	2112	Erträge aus Ertragsanteilen		2.458.000,00	2.458.000,00	
12	2113, 2114, 2115	Erträge aus Gebühren, Leistungen, Besitz und wirtschaftlicher Tätigkeit		727.800,00	186.400,00	541.400,00
13	2116	Erträge aus Veräußerungen, sonstige Erträge	ohne Gruppe (Konto) 806, 807, 899	107.700,00	107.700,00	
14	2117	Nicht finanzierungswirksame operative Erträge	ohne Gruppe (Konto) 817, 819, 891			
15	212x	Erträge aus Transfers	ohne Gruppe (Konto) 813	988.800,00	979.400,00	9.400,00
16	213x	Finanzerträge	ohne Gruppe (Konto) 818, 821, 825, 826	100,00	100,00	
17	333x	Erhaltene Kapitaltransfers		326.700,00	240.500,00	86.200,00
19	Summe 1 (Mittelaufbringung bereinigt) ³			5.277.100,00	4.640.100,00	637.000,00
Mittelverwendung (Aufwendungen)						
20	2211, 2212, 2213	Finanzierungswirksamer Personalaufwand		977.500,00	880.900,00	96.600,00
21	2221 - 2225	Finanzierungswirksamer Sachaufwand	ohne Gruppe (Konto) 799	771.500,00	721.900,00	49.600,00
22	2226	Verluste aus dem Abgang von Anlagevermögen, Rückstellungen für ausstehende Rechnungen	nur Gruppe (Konto) 683, 688			
23	223x	Transferaufwand	ohne Gruppe (Konto) 696, 761	2.253.500,00	2.058.700,00	194.800,00
24	224x	Finanzaufwand	ohne Gruppe (Konto) 652, 654, 682, 694, 697, 699	144.000,00	97.500,00	46.500,00
29	Summe 2 (Mittelverwendung bereinigt) ³			4.146.500,00	3.759.000,00	387.500,00
Vermögensbildung (Sachanlagevermögen), inkl. Vorräte						
30	341x	Immaterielle Vermögenswerte und Sachanlagen (Zugang/Auszahlungen)	ohne Gruppe (Konto) 080-083	750.800,00	714.800,00	36.000,00
31	331x	Immaterielle Vermögenswerte und Sachanlagen (Abgang/Einzahlungen)	ohne Gruppe (Konto) 080-083, 800-806 (Abgang mit Minus erfassen)			
32	3221	Vorräte (Saldo/Auszahlungen)	ohne Unterklasse 40-48			
39	Summe 3 (Vermögensbildung bereinigt) ³			750.800,00	714.800,00	36.000,00
49	Saldo = Summe 1 - Summe 2 - Summe 3			379.800,00	166.300,00	213.500,00

VQS- Pos.	Zuordnung der MVAG	Bezeichnung	Anmerkungen	Gesamt- Haushalt	Haushalt ohne Quasi-KG	Quasi-KG ²
Überrechnung Quasi-Kapitalgesellschaften (Quasi-KG) gemäß ESVG						
50	2301	Entnahmen von Haushaltsrücklagen		n.a.	n.a.	
51	2401	Zuweisungen an Haushaltsrücklagen		n.a.	n.a.	
52	332x	Einzahlungen aus der Rückzahlung von Darlehen sowie gewährten Vorschüssen	ohne Gruppe (Konto) 273, 280-282	n.a.	n.a.	
53	342x	Auszahlungen aus der Gewährung von Darlehen sowie gewährten Vorschüssen	ohne Gruppe (Konto) 273, 280-282	n.a.	n.a.	
54	351x	Einzahlungen aus der Aufnahme von Finanzschulden		n.a.	n.a.	
55	361x	Auszahlungen aus der Tilgung von Finanzschulden		n.a.	n.a.	-118.900,00
59	Überrechnung Quasi-KG Summe aus Position 49 (Quasi-KG) und Position 50 bis 55			n.a.	n.a.	94.600,00
60	Finanzierungssaldo (Voranschlag) aus Position 49 (Haushalt ohne Quasi-KG) und Position 59 (Quasi-KG) ¹			n.a.	260.900,00	n.a.
61	Erläuterungen der Gebietskörperschaft (optional)					

1) Entsprechend den Bestimmungen des Artikel 15 Abs. 1 Österreichischer Stabilitätspakt sind die Daten bzw. Grobplanungen der Gemeinden landesweise im Wege der Länder vorzulegen, das ausgewiesene Einzelergebnis der Gemeinde zum Finanzierungssaldo gemäß Pos. 60 hat nur bedingte Aussagekraft für das Gesamtergebnis der Haushaltskoordinierung.

2) Quasi-Kapitalgesellschaften außerhalb des Sektors Staat gemäß ESVG (Ansatz 85-86).

3) Mittelaufbringung und -verwendung sowie Vermögensbildung bereinigt näherungsweise im Sinne der Einnahmen und Ausgaben gemäß ESVG.

Nachweis über Transferzahlungen (Anlage 6a)

Haushaltskonto	Bezeichnung Ansatz	Bezeichnung Post	Summe Einzahlungen	Summe Auszahlungen
Transferzahlungen von/an Bund, Bundesfonds, Bundeskammern				
Gesamtsumme Transferzahlungen von/an Bund, Bundesfonds, Bundeskammern			2.613.700,00	0,00
Summe Kapitaltransfers			57.400,00	0,00
Summe Transfers			2.556.300,00	0,00
2/021000+816000	Statistisches Amt	Ersatz für statistische Erhebungen	100,00	
2/850000+300000	Betriebe der Wasserversorgung	Kapitaltransfers von Bund, Bundesfonds und Bundeskammern	1.600,00	
2/850000+860000	Betriebe der Wasserversorgung	Kapitaltransferzahlungen des Bundes (B501209 WVA BA 07)	100,00	
2/851000+300000	Betriebe der Abwasserbeseitigung	Kapitaltransfers von Bund, Bundesfonds und Bundeskammern	13.600,00	
2/851000+860000	Betriebe der Abwasserbeseitigung	Zinsenzuschüsse des Bundes	300,00	
2/925000+859400	Ertragsanteile an Gemeinsch. Bundesabg.	Ertragsanteile nach dem ABVS	2.458.000,00	
2/941000+860000	Sonst. Finanzzuw. nach dem Fag	Laufende Transferzahlungen von Bund Bundesfonds und Bundeskammern	22.000,00	
2/941000+860100	Sonst. Finanzzuw. nach dem Fag	Transfers von Bund, Bundesfonds und Bundeskammern	64.000,00	
2/945000+860000	Sonstige Zuschüsse des Bundes	Transfers von Bund, Bundesfonds und Bundeskammern	11.800,00	
6/163003+300000	Freiwillige Feuerwehren	Förderung Bund (NOVA Rückvergütung)	16.200,00	
6/850000+300000	Betriebe der Wasserversorgung	Kapitaltransfers von Bund, Bundesfonds und Bundeskammern	26.000,00	
Transferzahlungen von/an Länder, Landesfonds, Landesammern				
Gesamtsumme Transferzahlungen von/an Länder, Landesfonds, Landesammern			749.000,00	1.353.100,00
Summe Kapitaltransfers			116.500,00	0,00
Summe Transfers			632.500,00	1.353.100,00
2/024000+816000	Wahlamt	Kostenbeiträge für Wahlen	4.000,00	
2/211000+861100	Volksschule	Annuitätenzuschuss Schul- u. Kindergartenfonds	10.100,00	
2/211000+861300	Volksschule	Förderung Land NÖ (Ferienbetreuung)	1.700,00	
2/211000+861500	Volksschule	Förderung Land NÖ (NM-Betreuung)	9.000,00	
2/211000+861600	Volksschule	Förderung Schul- und KDG Found	3.800,00	
2/240000+861000	Kindergärten	Transfers von Ländern (Förderung Notebook, Ferienbetreuung)	1.400,00	
2/240000+861100	Kindergärten	Finanzzuweisungen Zukunftsfonds Elementarp.	80.000,00	
2/240000+861200	Kindergärten	Zinsenzuschuss des Landes für Darlehen	1.400,00	
2/240000+861300	Kindergärten	Transfers von Ländern (Betreuungspersonen)	12.300,00	
2/240001+861100	Kindergarten	Zinsersätze (Zubau NÖ KDG)	4.100,00	
2/423000+861000	Essen auf Rädern	Transfers von Ländern, Landesfonds und Landesammern	2.400,00	
2/612000+861100	Gemeindestraßen	Zinsenzuschüsse des Landes	1.000,00	
2/612000+861200	Gemeindestraßen	FSA Arbeitsplatzmotor, Land NÖ (Zinsenzuschuss)	2.400,00	
2/612000+861300	Gemeindestraßen	Zinszuschüsse des Landes (Siedlungsstraßenbau)	3.700,00	
2/612000+861400	Gemeindestraßen	Zinszuschüsse des Landes (Straßenbau Rohrbach)	2.700,00	
2/612000+861500	Gemeindestraßen	Zinsenzuschüsse des Landes (Straßenbau Rohrbach - Erweiterung)	1.700,00	
2/612000+861600	Gemeindestraßen	Zinsenzuschüsse des Landes (Grundkauf Parkplatz Carbonari)	3.600,00	

Haushaltskonto	Bezeichnung Ansatz	Bezeichnung Post	Summe Einzahlungen	Summe Auszahlungen
Transferzahlungen von/an Länder, Landesfonds, Landeskammern				
Gesamtsumme Transferzahlungen von/an Länder, Landesfonds, Landeskammern			749.000,00	1.353.100,00
Summe Kapitaltransfers			116.500,00	0,00
Summe Transfers			632.500,00	1.353.100,00
2/612000+861700	Gemeindestraßen	Zinsenzuschüsse des Landes (Spar)	9.700,00	
2/816000+861000	Öffentliche Beleuchtung und Uhren	Zinsenzuschüsse des Landes (Straßenbeleuchtung Rohrbach gesamt)	600,00	
2/820000+861100	Wirtschaftshöfe	Zinsenzuschuss	3.900,00	
2/840000+861200	Grundbesitz	FSA Impulsförderung Land NÖ (Junges Wohnen)	1.100,00	
2/846000+861000	Wohn- und Geschäftsgebäude	Annuitätenzuschuss (Wohnbauförderung, Dorf 49)	6.600,00	
2/846000+861300	Wohn- und Geschäftsgebäude	Zinsenzuschüsse des Landes (Pfarrsiedlung 9)	1.100,00	
2/940000+861000	Bedarfszuweisungen	BZ 1	195.300,00	
6/163001+301200	Freiwillige Feuerwehren	Förderung Land NÖ (MwSt. Rückvergütung)	66.700,00	
6/163001+871000	Freiwillige Feuerwehren	Kapitaltransfers aus Gemeinde-Bedarfszuweisungsmitteln	200.000,00	
6/163003+301000	Freiwillige Feuerwehren	Land NÖ Förderung MTF	8.800,00	
6/163003+301200	Freiwillige Feuerwehren	Förderung Land NÖ (MwSt. Rückvergütung)	12.500,00	
6/163003+871000	Freiwillige Feuerwehren	Kapitaltransfers aus Gemeinde-Bedarfszuweisungsmitteln	43.900,00	
6/612000+301000	Gemeindestraßen	Landesbeitrag (B/2 - Gemeindegewegdotation)	3.500,00	
6/710000+301000	Land- und Forstwirtschaftl. Wegebau	Land NÖ Förderung ST8	25.000,00	
6/710000+871000	Land- und Forstwirtschaftl. Wegebau	Beihilfen aus Bedarfszuweisungen	25.000,00	
1/419000-751000	Sonstige Einrichtungen und Maßnahmen	Sozialhilfe-Wohnsitzgemeindebeitrag		5.000,00
1/419000-751100	Sonstige Einrichtungen und Maßnahmen	Sozialhilfe-Umlage		470.000,00
1/439000-751000	Sonstige Einrichtungen und Maßnahmen	Jugendwohlfahrts-Umlage		89.000,00
1/439000-768100	Sonstige Einrichtungen und Maßnahmen	Förderung der Tagesmütter		8.000,00
1/510000-751000	Medizinische Bereichversorgung	Beitrag an Pensionsverband		10.100,00
1/562000-752000	Sprengelbeiträge	Sprengelbeitrag Nökas (Zweckaufwand)		771.000,00
Transferzahlungen von/an Gemeinden, Gemeindeverbände, Gemeindefonds				
Gesamtsumme Transferzahlungen von/an Gemeinden, Gemeindeverbände, Gemeindefonds			0,00	585.100,00
Summe Kapitaltransfers			0,00	0,00
Summe Transfers			0,00	585.100,00
1/022000-752000	Standesamt	Beitrag an Standesamts- und Staatsbürgerschaftsverband		19.800,00
1/212000-752000	Mittelschulen	Schulumlagen (Hauptschulen)		172.600,00
1/213000-752000	Sonderschulen	Schulumlagen (Sonderschulen)		36.500,00
1/214000-752000	Schulen der Polytechn. Lehrgänge	Schulumlagen (Polytechnische Lehrgänge)		13.500,00
1/320000-752000	Ausbildung in Musik u. Darst. Kunst	Musikschulbeiträge		113.300,00
1/522000-752000	Umweltförderung	Verbandsumlage Luftreinhaltung, Modellregion und EEG		4.500,00
1/631000-752000	Konkurrenzwässer	Beiträge an Wasserverbände		5.500,00
1/840000-752000	Grundbesitz	Beitrag an Fischereiverband		600,00

Haushaltskonto	Bezeichnung Ansatz	Bezeichnung Post	Summe Einzahlungen	Summe Auszahlungen
Transferzahlungen von/an Gemeinden, Gemeindeverbände, Gemeindefonds				
	Gesamtsumme Transferzahlungen von/an Gemeinden, Gemeindeverbände, Gemeindefonds		0,00	585.100,00
	Summe Kapitaltransfers		0,00	0,00
	Summe Transfers		0,00	585.100,00
1/851000-752000	Betriebe der Abwasserbeseitigung	Beiträge an Abwasserverbände		194.800,00
1/920000-752000	Ausschließliche Gemeindeabgaben	Kosten der Abgabeneinhebung		24.000,00
Transferzahlungen von/an Sozialversicherungsträger				
	Gesamtsumme Transferzahlungen von/an Sozialversicherungsträger		0,00	3.300,00
	Summe Kapitaltransfers		0,00	0,00
	Summe Transfers		0,00	3.300,00
1/211000-752000	Volksschule	Schulumlagen (Volksschule)		3.300,00
Transferzahlungen von/an sonst. Träger des öffentlichen Rechts				
	Gesamtsumme Transferzahlungen von/an sonst. Träger des öffentlichen Rechts		0,00	0,00
	Summe Kapitaltransfers		0,00	0,00
	Summe Transfers		0,00	0,00
Gesamtsumme			3.362.700,00	1.941.500,00

Nachweis über Haushaltsrücklagen und Zahlungsmittelreserven
(Anlage 6b)

Haushaltsrücklagen			Rücklagenstand			Rücklagenstand	Zahlungsmittelreserven		
Nr.	Verwendungszweck	Ansatz	31.12.2024	Zuweisungen	Entnahmen	31.12.2025	31.12.2024	31.12.2025	Konto-/Sparbuchnummer
8/9990935/00001	Rücklage aus 50 % des Eröffnungsbilanzsaldos	912000	4.954.200,00			4.954.200,00			
Allgemeine Haushaltsrücklagen			4.954.200,00	0,00	0,00	4.954.200,00	0,00	0,00	
Gesamtsummen			4.954.200,00	0,00	0,00	4.954.200,00	0,00	0,00	

Einzelnachweis über Finanzschulden und Schuldendienst
(Anlage 6c)

Darlehen	Ansatz	Staat	Laufzeit	Darlehenshöhe	Buchwert	Zugang	Tilgung	Zinsen	Summe	Schuldendienst-	Buchwert	Netto
Darlehensgeber				Gesamt	31.12.2024				Schuldendienst	ersätze	31.12.2025	Schuldendienst
Verwendung		Währung/Zinssatz										
Aktenzahl		Zinsindikator										

1. Darlehen für Investitionszwecke

1.1. ... von Trägern des öffentlichen Rechts

1.1.1. ... von Bund, Bundesfonds, Bundeskammern

1.1.2. ... von Ländern, Landesfonds, Landesammern

20005/10192	851000	AT	1990 - 2030	264.000,00	72.400,00		11.200,00	2.100,00	13.300,00		61.200,00	13.300,00
NÖ Wasserwirtschaftsfonds (Hypo-Alpe-Bank AG)												
ABWASSERBESEITIGUNG-BA 2 EUR/3,000%												
108515			normal verzinst									

1.1.3. ... von Gemeinden, Gemeindeverbänden, Gemeindefonds

1.1.4. ... von Sozialversicherungsträgern

1.1.5. ... von sonstigen Trägern des öffentlichen Rechts

1.2. ... von Beteiligungen der Gebietskörperschaft (ohne Finanzunternehmen)

1.3. ... von Unternehmen (ohne Beteiligungen und ohne Finanzunternehmen)

1.4. ... von Finanzunternehmen

1.4.1. ... von Finanzunternehmen im Inland

389/2	850000	AT	2015 - 2034	100.000,00	55.000,00		5.000,00	1.800,00	6.800,00	100,00	50.000,00	6.700,00
Raiffeisenbank Region Amstetten eGen												
Bau Wasserversorgung BA 07 EUR/0,770%												
3-05.800.099 euribor6m												
389/3	851000	AT	2015 - 2034	650.000,00	323.800,00		32.500,00	10.600,00	43.100,00	200,00	291.300,00	42.900,00
Raiffeisenbank Region Amstetten eGen												
Bau Abwasserbeseitigung BA 07 EUR/0,710%												
4-05.800.099 euribor6m												
389/4	851000	AT	2020 - 2039	180.000,00	135.000,00		9.000,00	4.400,00	13.400,00	100,00	126.000,00	13.300,00
Raiffeisenbank Region Amstetten eGen												
Bau Abwasserbeseitigung BA 09 EUR/0,500%												
25.840.208 euribor6m												

Voranschlag 2025

Gemeinde Weistrach

Einzelnachweis über Finanzschulden und Schuldendienst (Anlage 6c)

Darlehen	Ansatz	Staat	Laufzeit	Darlehenshöhe	Buchwert	Zugang	Tilgung	Zinsen	Summe	Schuldendienst-	Buchwert	Netto
Darlehensgeber				Gesamt	31.12.2024				Schuldendienst	ersätze	31.12.2025	Schuldendienst
Verwendung			Währung/Zinssatz									
Aktenzahl			Zinsindikator									
389/5	850000	AT	2018 - 2028	90.000,00	36.000,00		9.000,00	1.100,00	10.100,00		27.000,00	10.100,00
Raiffeisenbank Region Amstetten eGen												
Ankauf einer priv. Wasserversorgung												
24-05.800.099			euribor3m									
389/7	851000	AT	2022 - 2040	620.000,00	464.200,00		31.000,00	15.800,00	46.800,00		433.200,00	46.800,00
Raiffeisenbank Region Amstetten eGen												
BA 11 Abwasserbeseitigung												
12-05.800.099			euribor6m									
389/8	840000	AT	2015 - 2030	100.000,00	40.000,00		6.700,00	1.100,00	7.800,00	1.100,00	33.300,00	6.700,00
Raiffeisenbank Region Amstetten eGen												
Grundbesitz, Ankauf von Grundstücken (Wohnungen)												
2-05.800.099			euribor6m									
389/9	612000	AT	2015 - 2030	155.300,00	62.100,00		10.300,00	1.900,00	12.200,00	1.300,00	51.800,00	10.900,00
Raiffeisenbank Region Amstetten eGen												
Strassenbau												
1-05.800.099 (vorher 1-0)			euribor6m									
389/10	612000	AT	2021 - 2030	61.000,00	36.600,00		6.100,00	1.900,00	8.000,00	1.100,00	30.500,00	6.900,00
Raiffeisenbank Region Amstetten eGen												
Grundkauf (Ortsgebiet)												
8-05.800.099			euribor6m									
389/11	612000	AT	2020 - 2030	212.000,00	127.200,00		21.200,00	4.100,00	25.300,00	3.700,00	106.000,00	21.600,00
Raiffeisenbank Region Amstetten eGen												
Straßenbau, (Pfarrsiedlung OST, Holzschachen, Sonnenfeld)												
9-05.800.099			euribor6m									
389/12	850000	AT	2023 - 2040	270.000,00	240.000,00		15.000,00	8.200,00	23.200,00		225.000,00	23.200,00
Raiffeisenbank Region Amstetten eGen												
BA 09 Wasserversorgung												
10-05.800.099			euribor6m									

Voranschlag 2025

Gemeinde Weistrach

Einzelnachweis über Finanzschulden und Schuldendienst (Anlage 6c)

Darlehen	Ansatz	Staat	Laufzeit	Darlehenshöhe	Buchwert	Zugang	Tilgung	Zinsen	Summe	Schuldendienst-	Buchwert	Netto
Darlehensgeber				Gesamt	31.12.2024				Schuldendienst	ersätze	31.12.2025	Schuldendienst
Verwendung		Währung/Zinssatz										
Aktenzahl		Zinsindikator										
389/23	850000	AT	2016 - 2037	125.000,00	75.000,00		6.200,00	2.500,00	8.700,00		68.800,00	8.700,00
Raiffeisenbank Region Amstetten eGen												
Wasserversorgung, WVA BA 07/2016												
23-05.800.099 normal verzinst												
389/271	846000	AT	2012 - 2027	250.000,00	41.700,00		16.700,00	1.200,00	17.900,00	1.100,00	25.000,00	16.800,00
Raiffeisenbank Region Amstetten eGen												
Geschäftsgebäude, (Pfarrsiedlung 9)												
22-05.800.099 (vorher 2: euribor6m												
389/10133	240000	AT	2020 - 2035	76.000,00	53.200,00		5.100,00	1.400,00	6.500,00	1.400,00	48.100,00	5.100,00
Raiffeisenbank Region Amstetten eGen												
Ankauf von Grundstücken (Kindergarten) 2020												
7-05.800.099 euribor6m												
389/10134	612000	AT	2021 - 2031	98.850,00	69.300,00		9.900,00	2.100,00	12.000,00	1.700,00	59.400,00	10.300,00
Raiffeisenbank Region Amstetten eGen												
Siedlungsstraßenbau Rohrbach - Erweiterung, inkl. gesamter Straßenbeleuchtung												
14-05.800.099 euribor6m												
389/10134	816000	AT	2021 - 2031	32.950,00	23.100,00		3.300,00	700,00	4.000,00	600,00	19.800,00	3.400,00
Raiffeisenbank Region Amstetten eGen												
Siedlungsstraßenbau Rohrbach - Erweiterung, inkl. gesamter Straßenbeleuchtung												
14-05.800.099 euribor6m												
773/1	612000	AT	2021 - 2036	414.300,00	331.400,00		27.600,00	10.100,00	37.700,00	9.700,00	303.800,00	28.000,00
BAWAG PSK												
Straßenbau Spar												
5-401.100.18 euribor6m												
773/2	612000	AT	2022 - 2037	144.700,00	119.800,00		10.000,00	4.000,00	14.000,00	3.600,00	109.800,00	10.400,00
BAWAG PSK												
Ankauf von Grundstücken (Parkplatz Carbonari)												
5.4011.0816 euribor6m												

Voranschlag 2025

Gemeinde Weistrach

Einzelnachweis über Finanzschulden und Schuldendienst (Anlage 6c)

Darlehen Darlehensgeber Verwendung Aktenzahl	Ansatz	Staat	Laufzeit	Darlehenshöhe Gesamt	Buchwert 31.12.2024	Zugang	Tilgung	Zinsen	Summe Schuldendienst	Schuldendienst- ersätze	Buchwert 31.12.2025	Netto Schuldendienst
		Währung/Zinssatz Zinsindikator										
20114/2 Sparkasse Oberösterreich Straßenbau 32107-442463	612000	AT	2016 - 2029	90.000,00	34.600,00		6.900,00	1.400,00	8.300,00	1.000,00	27.700,00	7.300,00
		EUR/0,930% euribor6m										
20114/3 Sparkasse Oberösterreich Sanierung von Gebäude, (Bauhof) 32107-442455	820000	AT	2016 - 2031	55.000,00	11.000,00		5.500,00	400,00	5.900,00	300,00	5.500,00	5.600,00
		EUR/0,800% euribor6m										
20114/5 Sparkasse Oberösterreich Wohngebäude Sanierung, (Dorf 49) 26162-000580	846000	AT	2012 - 2027	180.000,00	40.000,00		12.800,00	1.300,00	14.100,00	6.600,00	27.200,00	7.500,00
		EUR/1,200% euribor6m										
20114/8 Sparkasse Oberösterreich Siedlungsstraßenbau Rohrbach 07.696.945	612000	AT	2021 - 2031	133.000,00	93.100,00		13.300,00	3.400,00	16.700,00	2.700,00	79.800,00	14.000,00
		EUR/0,340% euribor6m										
20156/2 Raiffeisenlandesbank NÖ-Wien AG Ankauf von Grundstück und Gebäude, (Bauhof) 421-00.316.620	820000	AT	2016 - 2031	500.000,00	233.300,00		33.300,00	3.600,00	36.900,00	3.600,00	200.000,00	33.300,00
		EUR/1,580% FIX verzinst										
20156/3 Raiffeisenlandesbank NÖ-Wien AG Zubau NÖ Landeskindergarten 22-00.316.620	240001	AT	2023 - 2048	1.425.400,00	1.368.400,00		57.000,00	42.100,00	99.100,00	4.100,00	1.311.400,00	95.000,00
		EUR/0,500% euribor6m										
20156/4 Raiffeisenlandesbank NÖ-Wien AG Umbau/Erweiterung Zahnarztordination, (Pfarrsiedlung 9) 423.0031.6620	846001	AT	2024 - 2051	400.000,00	400.000,00			13.500,00	13.500,00		400.000,00	13.500,00
		EUR/3,550% FIX verzinst										

1.4.2. ... von Finanzunternehmen im Ausland

Darlehen	Ansatz	Staat	Laufzeit	Darlehenshöhe	Buchwert	Zugang	Tilgung	Zinsen	Summe	Schuldendienst-	Buchwert	Netto
Darlehensgeber				Gesamt	31.12.2024				Schuldendienst	ersätze	31.12.2025	Schuldendienst
Verwendung		Währung/Zinssatz										
Aktenzahl		Zinsindikator										
1.5. ... von Sonstigen												
Zwischensumme					4.486.200,00	0,00	364.600,00	140.700,00	505.300,00	44.000,00	4.121.600,00	461.300,00
2. Finanzschulden für den laufenden Aufwand												
2.1. ... von Trägern des öffentlichen Rechts												
2.1.1. ... von Bund, Bundesfonds, Bundeskammern												
2.1.2. ... von Ländern, Landesfonds, Landeskammern												
2.1.3. ... von Gemeinden, Gemeindeverbänden, Gemeindefonds												
2.1.4. ... von Sozialversicherungsträgern												
2.1.5. ... von sonstigen Trägern des öffentlichen Rechts												
2.2. ... von Beteiligungen der Gebietskörperschaft (ohne Finanzunternehmungen)												
2.3. ... von Unternehmen (ohne Beteiligungen und ohne Finanzunternehmungen)												
2.4. ... von Finanzunternehmen												
2.4.1. ... von Finanzunternehmen im Inland												
2.4.2. ... von Finanzunternehmen im Ausland												
2.5. ... von Sonstigen												
Zwischensumme					0,00	0,00	0,00	0,00	0,00	0,00	0,00	0,00
SUMME (1 und 2)					4.486.200,00	0,00	364.600,00	140.700,00	505.300,00	44.000,00	4.121.600,00	461.300,00
Davon ohne Quasi-KG *)					3.084.800,00	0,00	245.700,00	94.200,00	339.900,00	43.600,00	2.839.100,00	296.300,00
Davon Quasi-KG *)					1.401.400,00	0,00	118.900,00	46.500,00	165.400,00	400,00	1.282.500,00	165.000,00

*) Quasi-Kapitalgesellschaften außerhalb des Sektors Staat gemäß ESVG (Ansatz 85-86).

Haftungsnachweis (Anlage 6r)

Teil A - Haftungspositionen relevant iSd Art. 15a Vereinbarung HOG

Bezeichnung der/des Haftungsnehmerin/s oder einer Gruppe gleichartiger Haftungen	Haftungsrahmen	Stand 31.12.2024	Zugänge (+)	Abgänge (-)	Stand 31.12.2025	davon Umklassifizierungen
Untergruppe 1 - Haftungen für Kredit- und Finanzinstitute						
Zwischensumme - Untergruppe 1	0,00	0,00	0,00	0,00	0,00	
Untergruppe 2 - Grundbücherlich besicherte Haftungen von Wohnbau-Darlehen						
Zwischensumme - Untergruppe 2	0,00	0,00	0,00	0,00	0,00	
Untergruppe 3 - Sonstige Wirtschaftshaftungen						
Bioenergie NÖ reg.Gen.mb.H. Gemeinsame Energie - Bioenergie NÖ reg. Gen.mbH.	25.889,28	3.100,00	0,00	3.100,00	0,00	
Gemeinde Weistach, Orts-u.Infra- strukturentwickl.KG - Gemeinde Weistrach Orts-und Infrastrukturentwickl.KG	1.100.000,00	366.700,00	0,00	61.100,00	305.600,00	
Gemeinde Weistach, Orts-u.Infra- strukturentwickl.KG - Gemeinde Weistrach Orts-und Infrastrukturentwickl.KG (FSA)	600.000,00	200.000,00	0,00	33.300,00	166.700,00	
Gemeindeabwasserverband oberes Urftal - Abwasserbeseitigungsanlage	0,00	611.800,00	0,00	25.900,00	585.900,00	
Mittelschulgemeinde St.Peter/Au, Ramingtal - Haftungsübernahme "Sanierung NMS Ramingtal"	127.800,00	102.200,00	0,00	8.500,00	93.700,00	
Mittelschulgemeinde St.Peter/Au, Ramingtal - Haftungsübernahme "Sanierung NMS Ramingtal" Teil 2	28.076,24	24.300,00	0,00	1.800,00	22.500,00	
Zwischensumme - Untergruppe 3	1.881.765,52	1.308.100,00	0,00	133.700,00	1.174.400,00	
Summe A1	1.881.765,52	1.308.100,00	0,00	133.700,00	1.174.400,00	
Haftung der staatlichen, außerbudgetären Einheiten gem. ESVG iSd Art. 15a Vereinbarung HOG						
Untergruppe 1 - Haftungen für Kredit- und Finanzinstitute						
Zwischensumme - Untergruppe 1	0,00	0,00	0,00	0,00	0,00	
Untergruppe 2 - Grundbücherlich besicherte Haftungen von Wohnbau-Darlehen						
Zwischensumme - Untergruppe 2	0,00	0,00	0,00	0,00	0,00	
Untergruppe 3 - Sonstige Wirtschaftshaftungen						
Zwischensumme - Untergruppe 3	0,00	0,00	0,00	0,00	0,00	
Summe A2	0,00	0,00	0,00	0,00	0,00	
Gesamtsumme A (= Summe A1 + Summe A2)	1.881.765,52	1.308.100,00	0,00	133.700,00	1.174.400,00	

Teil B - Haftungspositionen nicht relevant iSd Art. 15a Vereinbarung HOG

Bezeichnung der/des Haftungsnehmerin/s oder einer Gruppe gleichartiger Haftungen	Haftungsrahmen	Stand 31.12.2024	Zugänge (+)	Abgänge (-)	Stand 31.12.2025	davon Umklassifizierungen
Untergruppe 1 - Haftungen für Kredit- und Finanzinstitute						
Zwischensumme - Untergruppe 1	0,00	0,00	0,00	0,00	0,00	
Untergruppe 2 - Grundbücherlich besicherte Haftungen von Wohnbau-Darlehen						
Zwischensumme - Untergruppe 2	0,00	0,00	0,00	0,00	0,00	
Untergruppe 3 - Sonstige Wirtschaftshaftungen						
Zwischensumme - Untergruppe 3	0,00	0,00	0,00	0,00	0,00	
Gesamtsumme B	0,00	0,00	0,00	0,00	0,00	

Nachweis über haushaltsinterne Vergütungen (Anlage 6f)

Gruppenebene		Erträge	Aufwendungen
0	Vertretungskörper und allgemeine Verwaltung	0,00	0,00
1	Öffentliche Ordnung und Sicherheit	0,00	0,00
2	Unterricht, Erziehung, Sport und Wissenschaft	0,00	0,00
3	Kunst, Kultur und Kultus	0,00	0,00
4	Soziale Wohlfahrt und Wohnbauförderung	0,00	0,00
5	Gesundheit	0,00	0,00
6	Straßen- und Wasserbau, Verkehr	0,00	0,00
7	Wirtschaftsförderung	0,00	0,00
8	Dienstleistungen	0,00	0,00
9	Finanzwirtschaft	0,00	0,00
Summe		0,00	0,00

Leasingspiegel (Anlage 6i)

Finanzierungsleasing

Ansatz- oder Projektbezeichnung	Anschaffungskosten	Buchwert 31.12.2024	Buchwert 31.12.2025	Summe ausstehender Mindestleasing- zahlungen	Laufzeit	Restlaufzeit in Jahren	Kautionen für Finanzierungsleasing
Summe	0,00	0,00	0,00	0,00			

Wirtschaftliche Unternehmungen, Betriebe, betriebsähnliche Einrichtungen gem. § 1 Abs. 2

Summe	0,00	0,00	0,00	0,00			
--------------	-------------	-------------	-------------	-------------	--	--	--

Operating Leasing

Ansatz- oder Projektbezeichnung	Laufzeit Grundmietzeit in Jahren	Gesamtkosten	Einmalkaution	Leasingentgelt (ohne laufender Kaution)	Laufende Kaution	Restlaufzeit in Jahren	Kumulierte Restzahlungen
Summe		0,00	0,00	0,00	0,00		0,00

Wirtschaftliche Unternehmungen, Betriebe, betriebsähnliche Einrichtungen gem. § 1 Abs. 2

Summe		0,00	0,00	0,00	0,00		0,00
--------------	--	-------------	-------------	-------------	-------------	--	-------------

Rückstellungsspiegel (Anlage 6q)

Rückstellung	Stand 31.12.2024	Dotierungen (+)	Auflösung inkl. Verbrauch (-)	Stand 31.12.2025
Kurzfristig	0,00	0,00	0,00	0,00
Rückstellungen für Prozesskosten				
Rückstellungen für nicht konsumierte Urlaube				
Rückstellungen für ausstehende Rechnungen				
Sonstige kurzfristige Rückstellungen				
Langfristig	113.000,00	6.600,00	0,00	119.600,00
Rückstellungen für Abfertigungen				
Rückstellungen für Jubiläumszuwendungen	113.000,00	6.600,00		119.600,00
Rückstellungen für Haftungen				
Rückstellungen für Sanierung von Altlasten				
Rückstellungen für Pensionen (Säule I)				
Sonstige langfristige Rückstellungen				
Gesamtsumme	113.000,00	6.600,00	0,00	119.600,00

Nachweis Vermögen mit abgeänderter Nutzungsdauer

Konto	Bezeichnung	Nutzungsdauer lt. VRV	Abweichende Nutzungsdauer	Begründung
3/0040012/00826	Straßenbeleuchtung 2012	15,0	20,0	lt. Bgm. Pittersberger Erwin, Vize Bgm. Halbartschlager Helmut und Amtsleitung Riener Ingrid u. Fürweger Gerada
3/0040012/00827	Straßenbeleuchtung 2015	15,0	20,0	lt. Bgm. Pittersberger Erwin, Vize Bgm. Halbartschlager Helmut und Amtsleitung Riener Ingrid u. Fürweger Gerada
3/0040012/00828	Straßenbeleuchtung 2016 - 2017 BA 07	15,0	20,0	lt. Bgm. Pittersberger Erwin, Vize Bgm. Halbartschlager Helmut und Amtsleitung Riener Ingrid u. Fürweger Gerada
3/0040012/00829	Straßenbeleuchtung 2017	15,0	20,0	lt. Bgm. Pittersberger Erwin, Vize Bgm. Halbartschlager Helmut und Amtsleitung Riener Ingrid u. Fürweger Gerada
3/0040012/00830	Straßenbeleuchtung 2018	15,0	20,0	lt. Bgm. Pittersberger Erwin, Vize Bgm. Halbartschlager Helmut und Amtsleitung Riener Ingrid u. Fürweger Gerada
3/0040012/00997	KT Straßenbeleuchtung 2015	15,0	20,0	lt. Bgm. Pittersberger Erwin, Vize Bgm. Halbartschlager Helmut und Amtsleitung Riener Ingrid u. Fürweger Gerada
3/0040012/00998	KT Straßenbeleuchtung 2016 - 2017 BA 07 KT	15,0	20,0	lt. Bgm. Pittersberger Erwin, Vize Bgm. Halbartschlager Helmut und Amtsleitung Riener Ingrid u. Fürweger Gerada
3/0040012/00999	Straßenbeleuchtung Bushaltestelle Mitterhaus	15,0	20,0	20 Jahre lt. Bgm. Pittersberger Erwin, Vize Bgm. Halbartschlager Helmut und Amtsleitung Riener Ingrid u. Fürweger Gerada
3/0040012/01000	Straßenbeleuchtung Parkplatz Ortsmitte	15,0	20,0	lt. Bgm. Pittersberger Erwin, Vize Bgm. Halbartschlager Helmut und Amtsleitung Riener Ingrid u. Fürweger Gerada
3/0040012/01001	Straßenbeleuchtung im Rahmen der ABA BA 11 - BT 2	15,0	20,0	20 Jahre lt. Bgm. Pittersberger Erwin, Vize Bgm. Halbartschlager Helmut und Amtsleitung Riener Ingrid u. Fürweger Gerada
3/0040012/01002	Straßenbeleuchtung Siedlungsstraße Rohrbach	15,0	20,0	20 Jahre lt. Bgm. Pittersberger Erwin, Vize Bgm. Halbartschlager Helmut und Amtsleitung Riener Ingrid u. Fürweger Gerada
3/0040012/01003	Straßenbeleuchtung Holzschachen (Öfferlbauer)	15,0	20,0	20 Jahre lt. Bgm. Pittersberger Erwin, Vize Bgm. Halbartschlager Helmut und Amtsleitung Riener Ingrid u. Fürweger Gerada
3/0040012/01004	Straßenbeleuchtung Sonnenfeld	15,0	20,0	20 Jahre lt. Bgm. Pittersberger Erwin, Vize Bgm. Halbartschlager Helmut und Amtsleitung Riener Ingrid u. Fürweger Gerada
3/0040012/01005	Straßenbeleuchtung Carbonari/Spar	15,0	20,0	20 Jahre lt. Bgm. Pittersberger Erwin, Vize Bgm. Halbartschlager Helmut und Amtsleitung Riener Ingrid u. Fürweger Gerada
3/0040012/01006	Straßenbeleuchtung Gewerbegebiet Rohrbach	15,0	20,0	20 Jahre lt. Bgm. Pittersberger Erwin, Vize Bgm. Halbartschlager Helmut und Amtsleitung Riener Ingrid u. Fürweger Gerada
3/0040012/01007	Straßenbeleuchtung 2022	15,0	20,0	20 Jahre lt. Bgm. Pittersberger Erwin, Vize Bgm. Halbartschlager Helmut und Amtsleitung Riener Ingrid u. Fürweger Gerada
3/0040012/01008	Straßenbeleuchtung im Rahmen der ABA BA 11 - BT 1	15,0	20,0	20 Jahre lt. Bgm. Pittersberger Erwin, Vize Bgm. Halbartschlager Helmut und Amtsleitung Riener Ingrid u. Fürweger Gerada
3/0120001/00864	BA 06 Photovoltaikanlage (WL)	15,0	50,0	lt. Liste "Investitionskosten und ihre Finanzierung" von Hr. Frühwirth (NÖ Landesregierung)
3/0300001/00001	BA 08 (L) bis 2020	12,0	25,0	Empfehlung IVW 3 - siehe Besprechungsprotokoll der NÖ Gemeindeberatung
3/0300001/00002	BA 08 (L) 2021	12,0	25,0	25 Jahre lt. Empfehlung IVW 3 - siehe Besprechungsprotokoll der NÖ Gemeindeberatung
3/0300001/00003	BA 08 (L) 2023	12,0	25,0	25 Jahre lt. Empfehlung IVW 3 - siehe Besprechungsprotokoll der NÖ Gemeindeberatung
3/0300001/00004	KT - BA 08 (L) (Land NÖ - Wasserwirtschaftsfond)	12,0	25,0	25 Jahre lt. Empfehlung IVW 3 - siehe Besprechungsprotokoll der NÖ Gemeindeberatung

Konto	Bezeichnung	Nutzungsdauer lt. VRV	Abweichende Nutzungsdauer	Begründung
3/0460001/00852	BA 01	33,0	40,0	lt. Liste "Investitionskosten und ihre Finanzierung" von Hr. Frühwirth (NÖ Landesregierung)
3/0460001/00882	KT BA 01 - Abgaben (Wasseranschlussabgaben, ect.)	33,0	40,0	lt. Liste "Investitionskosten und ihre Finanzierung" von Hr. Frühwirth (NÖ Landesregierung)
3/0460001/01002	KT BA 01	33,0	40,0	lt. Liste "Investitionskosten und ihre Finanzierung" von Hr. Frühwirth (NÖ Landesregierung)
3/0460002/00853	BA 01 (Aufbereitung) (Gewinnung)	13,0	40,0	lt. Liste "Investitionskosten und ihre Finanzierung" von Hr. Frühwirth (NÖ Landesregierung)
3/0460002/00883	KT BA 01 - Abgaben (Wasseranschlussabgaben, ect.)	13,0	40,0	lt. Liste "Investitionskosten und ihre Finanzierung" von Hr. Frühwirth (NÖ Landesregierung)
3/0460002/01003	KT BA 01 (Aufbereitung) (Gewinnung)	13,0	40,0	lt. Liste "Investitionskosten und ihre Finanzierung" von Hr. Frühwirth (NÖ Landesregierung)
3/0460003/00851	BA 01 (WL) (Wasserleitungsnetz)	33,0	50,0	lt. Liste "Investitionskosten und ihre Finanzierung" von Hr. Frühwirth (NÖ Landesregierung)
3/0460003/00854	BA 02 (WL) (Wasserleitungsnetz)	33,0	50,0	lt. Liste "Investitionskosten und ihre Finanzierung" von Hr. Frühwirth (NÖ Landesregierung)
3/0460003/00857	BA 03 (WL) (Wasserleitungsnetz)	33,0	50,0	lt. Liste "Investitionskosten und ihre Finanzierung" von Hr. Frühwirth (NÖ Landesregierung)
3/0460003/00858	KT - BA 03 - Landesbeitrag	33,0	50,0	lt. Liste "Investitionskosten und ihre Finanzierung" von Hr. Frühwirth (NÖ Landesregierung)
3/0460003/00860	BA 04 (WL) (Wasserleitungsnetz)	33,0	50,0	lt. Liste "Investitionskosten und ihre Finanzierung" von Hr. Frühwirth (NÖ Landesregierung)
3/0460003/00862	BA 05 (WL) (Wasserleitungsnetz)	33,0	50,0	lt. Liste "Investitionskosten und ihre Finanzierung" von Hr. Frühwirth (NÖ Landesregierung)
3/0460003/00865	BA 07 (WL)	33,0	50,0	lt. Liste "Investitionskosten und ihre Finanzierung" von Hr. Frühwirth (NÖ Landesregierung)
3/0460003/00866	BA 02 (WL) (Wasserleitungsnetz)	33,0	50,0	lt. Liste "Investitionskosten und ihre Finanzierung" von Hr. Frühwirth (NÖ Landesregierung)
3/0460003/00867	Betreutes Wohnen (WL)	33,0	50,0	lt. Liste "Investitionskosten und ihre Finanzierung" von Hr. Frühwirth (NÖ Landesregierung)
3/0460003/01001	KT BA 01 (WL) (Wasserleitungsnetz) KT	33,0	50,0	lt. Liste "Investitionskosten und ihre Finanzierung" von Hr. Frühwirth (NÖ Landesregierung)
3/0460003/01004	KT BA 02 (WL) (Wasserleitungsnetz) KT	33,0	50,0	lt. Liste "Investitionskosten und ihre Finanzierung" von Hr. Frühwirth (NÖ Landesregierung)
3/0460003/01006	KT BA 03 (WL) (Wasserleitungsnetz) KT	33,0	50,0	lt. Liste "Investitionskosten und ihre Finanzierung" von Hr. Frühwirth (NÖ Landesregierung)
3/0460003/01007	KT BA 04 (WL) (Wasserleitungsnetz) KT	33,0	50,0	lt. Liste "Investitionskosten und ihre Finanzierung" von Hr. Frühwirth (NÖ Landesregierung)
3/0460003/01008	KT BA 05 (WL) (Wasserleitungsnetz) KT	33,0	50,0	lt. Liste "Investitionskosten und ihre Finanzierung" von Hr. Frühwirth (NÖ Landesregierung)
3/0460003/01010	KT BA 07 (WL)	33,0	50,0	lt. Liste "Investitionskosten und ihre Finanzierung" von Hr. Frühwirth (NÖ Landesregierung)
3/0460003/01033	KT BA 05 - Landesbeitrag korr.	33,0	50,0	lt. Liste "Investitionskosten und ihre Finanzierung" von Hr. Frühwirth (NÖ Landesregierung)

Konto	Bezeichnung	Nutzungsdauer lt. VRV	Abweichende Nutzungsdauer	Begründung
3/0460004/00855	BA 02 (Gewinnung) (Aufbereitung)	20,0	40,0	lt. Liste "Investitionskosten und ihre Finanzierung" von Hr. Frühwirth (NÖ Landesregierung)
3/0460004/01005	KT BA 02 (Gewinnung) (Aufbereitung)	20,0	40,0	lt. Liste "Investitionskosten und ihre Finanzierung" von Hr. Frühwirth (NÖ Landesregierung)
4/0040012/00833	Hausnummerntafeln 2012	15,0	30,0	lt. Bgm. Pittersberger Erwin, Vize Bgm. Halbartschlager Helmut und Amtsleitung Riener Ingrid u. Fürweger Gerada
4/0040012/00834	Hausnummerntafeln 2016	15,0	30,0	lt. Bgm. Pittersberger Erwin, Vize Bgm. Halbartschlager Helmut und Amtsleitung Riener Ingrid u. Fürweger Gerada
4/0040012/00835	Hausnummerntafeln 2018	15,0	30,0	lt. Bgm. Pittersberger Erwin, Vize Bgm. Halbartschlager Helmut und Amtsleitung Riener Ingrid u. Fürweger Gerada
4/0040012/00836	Verkehrszeichen 2012	15,0	30,0	lt. Bgm. Pittersberger Erwin, Vize Bgm. Halbartschlager Helmut und Amtsleitung Riener Ingrid u. Fürweger Gerada
4/0040012/00837	Verkehrszeichen 2013	15,0	30,0	lt. Bgm. Pittersberger Erwin, Vize Bgm. Halbartschlager Helmut und Amtsleitung Riener Ingrid u. Fürweger Gerada
4/0040012/00838	Verkehrszeichen 2014	15,0	30,0	lt. Bgm. Pittersberger Erwin, Vize Bgm. Halbartschlager Helmut und Amtsleitung Riener Ingrid u. Fürweger Gerada
4/0040012/00839	Verkehrszeichen 2015	15,0	30,0	lt. Bgm. Pittersberger Erwin, Vize Bgm. Halbartschlager Helmut und Amtsleitung Riener Ingrid u. Fürweger Gerada
4/0040012/00840	Verkehrszeichen 2016	15,0	30,0	lt. Bgm. Pittersberger Erwin, Vize Bgm. Halbartschlager Helmut und Amtsleitung Riener Ingrid u. Fürweger Gerada
4/0040012/00841	Verkehrszeichen 2017	15,0	30,0	lt. Bgm. Pittersberger Erwin, Vize Bgm. Halbartschlager Helmut und Amtsleitung Riener Ingrid u. Fürweger Gerada
4/0040012/00842	Verkehrszeichen 2018	15,0	30,0	lt. Bgm. Pittersberger Erwin, Vize Bgm. Halbartschlager Helmut und Amtsleitung Riener Ingrid u. Fürweger Gerada
4/0040012/00843	Verkehrszeichen 2010	15,0	30,0	lt. Bgm. Pittersberger Erwin, Vize Bgm. Halbartschlager Helmut und Amtsleitung Riener Ingrid u. Fürweger Gerada
4/0040012/01001	Verkehrszeichen 2019	15,0	30,0	lt. Bgm. Pittersberger Erwin, Vize Bgm. Halbartschlager Helmut und Amtsleitung Riener Ingrid u. Fürweger Gerada
4/0040012/01002	Verkehrszeichen 2020 - 2. HJ.	15,0	30,0	lt. Bgm. Pittersberger Erwin, Vize Bgm. Halbartschlager Helmut und Amtsleitung Riener Ingrid u. Fürweger Gerada 30 J.
4/0430001/00598	Kaspersky Anti Virus	0,0	10,0	lt. Gemdat durchschnittl. ND 10 Jahre für Software/Lizenzen
4/0430001/00925	FLÄWI, 2. HJ. 2008	0,0	10,0	ND 10 J. lt. Gemdat - siehe Heft Konsolidieren & Exportieren S. 43
4/0430001/00927	FLÄWI, 2. HJ. 2020	0,0	10,0	ND 10 J. lt. Gemdat - siehe Heft Konsolidieren & Exportieren S. 43
4/0430001/00928	FLÄWI, 1. HJ. 2020	0,0	10,0	ND 10 J. lt. Gemdat - siehe Heft Konsolidieren & Exportieren S. 43
4/0430001/00929	FLÄWI, 1. HJ. 2006	0,0	10,0	ND 10 J. lt. Gemdat - siehe Heft Konsolidieren & Exportieren S. 43
4/0430001/00930	FLÄWI, 1. HJ. 2007	0,0	10,0	ND 10 J. lt. Gemdat - siehe Heft Konsolidieren & Exportieren S. 43
4/0430001/00931	FLÄWI, 2. HJ. 2007	0,0	10,0	ND 10 J. lt. Gemdat - siehe Heft Konsolidieren & Exportieren S. 43
4/0430001/00933	FLÄWI, 2. HJ. 2009	0,0	10,0	ND 10 J. lt. Gemdat - siehe Heft Konsolidieren & Exportieren S. 43
4/0430001/00934	FLÄWI, 1. HJ. 2010	0,0	10,0	ND 10 J. lt. Gemdat - siehe Heft Konsolidieren & Exportieren S. 43
4/0430001/00935	FLÄWI, 2. HJ. 2010	0,0	10,0	ND 10 J. lt. Gemdat - siehe Heft Konsolidieren & Exportieren S. 43
4/0430001/00936	FLÄWI, 1. HJ. 2011	0,0	10,0	ND 10 J. lt. Gemdat - siehe Heft Konsolidieren & Exportieren S. 43
4/0430001/00937	FLÄWI, 1. HJ. 2012	0,0	10,0	ND 10 J. lt. Gemdat - siehe Heft Konsolidieren & Exportieren S. 43
4/0430001/00938	FLÄWI, 2. HJ. 2012	0,0	10,0	ND 10 J. lt. Gemdat - siehe Heft Konsolidieren & Exportieren S. 43

Konto	Bezeichnung	Nutzungsdauer lt. VRV	Abweichende Nutzungsdauer	Begründung
4/0430001/00939	FLÄWI, 1. HJ. 2013	0,0	10,0	ND 10 J. lt. Gemdat - siehe Heft Konsolidieren & Exportieren S. 43
4/0430001/00940	FLÄWI, 2. HJ. 2013	0,0	10,0	ND 10 J. lt. Gemdat - siehe Heft Konsolidieren & Exportieren S. 43
4/0430001/00941	FLÄWI, 1. HJ. 2014	0,0	10,0	ND 10 J. lt. Gemdat - siehe Heft Konsolidieren & Exportieren S. 43
4/0430001/00942	FLÄWI, 2. HJ. 2014	0,0	10,0	ND 10 J. lt. Gemdat - siehe Heft Konsolidieren & Exportieren S. 43
4/0430001/00944	FLÄWI, 1. HJ. 2015	0,0	10,0	ND 10 J. lt. Gemdat - siehe Heft Konsolidieren & Exportieren S. 43
4/0430001/00945	FLÄWI, 2. HJ. 2015	0,0	10,0	ND 10 J. lt. Gemdat - siehe Heft Konsolidieren & Exportieren S. 43
4/0430001/00946	FLÄWI, 1. HJ. 2016	0,0	10,0	ND 10 J. lt. Gemdat - siehe Heft Konsolidieren & Exportieren S. 43
4/0430001/00947	FLÄWI, 1. HJ. 2017	0,0	10,0	ND 10 J. lt. Gemdat - siehe Heft Konsolidieren & Exportieren S. 43
4/0430001/00948	FLÄWI, 2. HJ. 2017	0,0	10,0	ND 10 J. lt. Gemdat - siehe Heft Konsolidieren & Exportieren S. 43
4/0430001/00949	FLÄWI, 1. HJ. 2018	0,0	10,0	ND 10 J. lt. Gemdat - siehe Heft Konsolidieren & Exportieren S. 43
4/0430001/00950	FLÄWI, 2. HJ. 2018	0,0	10,0	ND 10 J. lt. Gemdat - siehe Heft Konsolidieren & Exportieren S. 43
4/0430001/00951	FLÄWI, 1. HJ. 2019	0,0	10,0	ND 10 J. lt. Gemdat - siehe Heft Konsolidieren & Exportieren S. 43
4/0430001/00952	FLÄWI, 2. HJ. 2019	0,0	10,0	ND 10 J. lt. Gemdat - siehe Heft Konsolidieren & Exportieren S. 43
4/0430001/00954	FLÄWI, 2. HJ. 2021	0,0	10,0	ND 10 J. lt. Gemdat - siehe Heft Konsolidieren & Exportieren S. 43
4/0430001/00955	FLÄWI, 1. HJ. 2021	0,0	10,0	ND 10 J. lt. Gemdat - siehe Heft Konsolidieren & Exportieren S. 43
4/0430001/00956	FLÄWI, 1. HJ. 2022	0,0	10,0	ND 10 J. lt. Gemdat - siehe Heft Konsolidieren & Exportieren S. 43
4/0430001/00957	FLÄWI, 2. HJ. 2022	0,0	10,0	ND 10 J. lt. Gemdat - siehe Heft Konsolidieren & Exportieren S. 43
4/0430001/00958	Baumkataster	0,0	10,0	ND 10 J. lt. Gemdat - siehe Heft Konsolidieren & Exportieren S. 43
4/0430001/00959	FLÄWI, 1. HJ. 2023	0,0	10,0	ND 10 J. lt. Gemdat - siehe Heft Konsolidieren & Exportieren S. 43
4/0430001/00960	FLÄWI, 2. HJ. 2023	0,0	10,0	ND 10 J. lt. Gemdat - siehe Heft Konsolidieren & Exportieren S. 43
4/0440001/00589	k5 Finanz 2018	0,0	15,0	lt. Gemdat Schulung "Konsolidierungsworkshop" am 15.05.2019
4/0440001/00593	k5 EB	0,0	2,0	lt. Gemdat durchschnittlich ND 10 Jahre bei Software/Lizenzen ND 2 Jahre, da nur für 2019/20 relevant
4/0440001/00595	LMR Software	0,0	10,0	lt. Gemdat durchrittl. ND 10 Jahre eingeben bei Software/Lizenzen
4/0440001/00596	Adobe Indesign	0,0	10,0	lt. Gemdat durchschnittl. ND 10 Jahre erfassen bei Software/Lizenzen
4/0440001/00599	WILMA	0,0	10,0	lt. Gemdat durchschnittl. ND 10 Jahre für Software/Lizenzen
4/0440001/00616	k5-Verfahren	0,0	10,0	lt. Gemdat durchschnittl. ND 10 Jahre bei Software/Lizenzen 8 Jahre, da Programm nicht mehr vorhanden
4/0440001/00657	div. Lohnprogramme Urlaubsmodul, Entgeltfortzahlungsmodul, E	0,0	10,0	lt. Gemdat ND 10 Jahre bei Software/Lizenzen
4/0440001/00698	Software "Microsoft 365 Business Standard"	0,0	10,0	lt. Gemdat durchrittl. ND 10 Jahre eingeben bei Software/Lizenzen
4/0440001/00699	k5 Zeiterfassung "Fink Zeit"	0,0	10,0	lt. Gemdat durchschnittl. ND 10 Jahre erfassen bei Software/Lizenzen
4/0440001/00700	Software "Webportal weistrach.info"	0,0	10,0	lt. Gemdat durchrittl. ND 10 Jahre eingeben bei Software/Lizenzen
5/0150002/00792	HLF1	10,0	25,0	lt. NÖ Landesregierung vom 13.06.2017 - siehe Gemdat Heft (Konsolidieren & Exportieren)
5/0150002/00796	RLFA Baujahr 2001	10,0	25,0	lt. NÖ Landesregierung vom 13.06.2017 - siehe Gemdat Heft (Konsolidieren & Exportieren)
5/0150002/00797	LFA-S Baujahr 2009	10,0	25,0	lt. NÖ Landesregierung vom 13.06.2017 - siehe Gemdat Heft (Konsolidieren & Exportieren)
5/0150002/00798	KT Zuschuss Land für LFA-S	10,0	25,0	lt. NÖ Landesregierung vom 13.06.2017 - siehe Gemdat Heft (Konsolidieren & Exportieren)

Konto	Bezeichnung	Nutzungsdauer lt. VRV	Abweichende Nutzungsdauer	Begründung
5/0150002/00799	KT Beitrag FF für LFA-S	10,0	25,0	lt. NÖ Landesregierung vom 13.06.2017 - siehe Gemdat Heft (Konsolidieren & Exportieren)
5/0150002/00803	HLF 2	10,0	25,0	lt. NÖ Landesregierung vom 13.06.2017 - siehe Gemdat Heft (Konsolidieren & Exportieren)
5/0150002/00804	Zuschuss Land	10,0	25,0	lt. NÖ Landesregierung vom 13.06.2017 - siehe Gemdat Heft (Konsolidieren & Exportieren)
5/0150002/00813	KT HLF 2	10,0	25,0	lt. NÖ Landesregierung vom 13.06.2017 - siehe Gemdat Heft (Konsolidieren & Exportieren)
5/0150002/00814	KT Landesbeitrag	10,0	25,0	lt. NÖ Landesregierung vom 13.06.2017 - siehe Gemdat Heft (Konsolidieren & Exportieren)
5/0150002/00983	KT HLF1	10,0	25,0	lt. NÖ Landesregierung vom 13.06.2017 - siehe Gemdat Heft (Konsolidieren & Exportieren)
5/0150002/00984	KT LFA-S Baujahr 2009 KT	10,0	25,0	lt. NÖ Landesregierung vom 13.06.2017 - siehe Gemdat Heft (Konsolidieren & Exportieren)
5/0150002/00987	Beitrag FF	10,0	25,0	lt. NÖ Landesregierung vom 13.06.2017 - siehe Gemdat Heft (Konsolidieren & Exportieren)
5/0430001/00775	Schullizenz	0,0	10,0	lt. Gemdat durchschnittl. ND 10 Jahre erfassen bei Software/Lizenzen
5/0440001/00748	Schülerverwaltungsprogramm	0,0	10,0	lt. Gemdat durchschnittl. ND 10 Jahre erfassen bei Software/Lizenzen

MFP - Ergebnishaushalt Gesamt 1. Ebene
- interne Vergütungen enthalten

MVAG	Mittelverwendungs- und -aufbringungsgruppen (1. Ebene)	VA 2025	Plan 2026	Plan 2027	Plan 2028	Plan 2029
211	Erträge aus der operativen Verwaltungstätigkeit	3.985.700,00	3.928.000,00	3.980.700,00	4.047.700,00	4.094.400,00
212	Erträge aus Transfers	1.154.600,00	693.900,00	686.700,00	668.700,00	649.800,00
213	Finanzerträge	100,00	100,00	100,00	100,00	100,00
21	Summe Erträge	5.140.400,00	4.622.000,00	4.667.500,00	4.716.500,00	4.744.300,00
221	Personalaufwand	984.100,00	964.100,00	1.008.200,00	1.063.900,00	1.103.500,00
222	Sachaufwand	1.608.200,00	1.536.200,00	1.533.900,00	1.557.100,00	1.563.500,00
223	Transferaufwand	2.253.500,00	2.371.700,00	2.477.500,00	2.583.700,00	2.459.200,00
224	Finanzaufwand	144.000,00	132.700,00	124.200,00	112.300,00	101.000,00
22	Summe Aufwendungen	4.989.800,00	5.004.700,00	5.143.800,00	5.317.000,00	5.227.200,00
SA0	Saldo (0) Nettoergebnis (21 - 22)	150.600,00	-382.700,00	-476.300,00	-600.500,00	-482.900,00
230	Entnahmen von Haushaltsrücklagen					
240	Zuweisungen an Haushaltsrücklagen					
SA01	Saldo (01) Haushaltsrücklagen (230 - 240)	0,00	0,00	0,00	0,00	0,00
SA00	Saldo (00) Nettoergebnis nach Haushaltsrücklagen (Saldo 0 + Saldo 01)	150.600,00	-382.700,00	-476.300,00	-600.500,00	-482.900,00

MFP - Finanzierungshaushalt Gesamt 1. Ebene
- interne Vergütungen enthalten

MVAG	Mittelverwendungs- und -aufbringungsgruppen (1. Ebene)	VA 2025	Plan 2026	Plan 2027	Plan 2028	Plan 2029
OPERATIVE GEBARUNG						
311	Einzahlungen aus operativer Verwaltungstätigkeit	3.961.500,00	3.926.900,00	3.979.700,00	4.038.100,00	4.094.400,00
312	Einzahlungen aus Transfers	988.800,00	530.000,00	525.900,00	515.000,00	497.700,00
313	Einzahlungen aus Finanzerträgen	100,00	100,00	100,00	100,00	100,00
31	Summe Einzahlungen operative Gebarung	4.950.400,00	4.457.000,00	4.505.700,00	4.553.200,00	4.592.200,00
321	Auszahlungen aus Personalaufwand	977.500,00	956.200,00	1.001.100,00	1.056.200,00	1.096.100,00
322	Auszahlungen aus Sachaufwand	771.500,00	769.800,00	778.000,00	813.100,00	825.000,00
323	Auszahlungen aus Transfers	2.223.500,00	2.371.700,00	2.477.500,00	2.583.700,00	2.459.200,00
324	Auszahlungen aus Finanzaufwand	144.000,00	132.700,00	124.200,00	112.300,00	101.000,00
32	Summe Auszahlungen operative Gebarung	4.116.500,00	4.230.400,00	4.380.800,00	4.565.300,00	4.481.300,00
SA1	Saldo (1) Geldfluss aus der operativen Gebarung (31 – 32)	833.900,00	226.600,00	124.900,00	-12.100,00	110.900,00
INVESTIVE GEBARUNG						
331	Einzahlungen aus der Investitionstätigkeit					
332	Einzahlungen aus der Rückzahlung von Darlehen sowie gewährten Vorschüssen					
333	Einzahlungen aus Kapitaltransfers	326.700,00	58.100,00	57.900,00	57.600,00	57.400,00
33	Summe Einzahlungen investive Gebarung	326.700,00	58.100,00	57.900,00	57.600,00	57.400,00
341	Auszahlungen aus der Investitionstätigkeit	750.800,00	32.000,00	32.000,00	27.000,00	27.000,00
342	Auszahlungen aus der Gewährung von Darlehen sowie gewährten Vorschüssen					
343	Auszahlungen aus Kapitaltransfers	30.000,00				
34	Summe Auszahlungen investive Gebarung	780.800,00	32.000,00	32.000,00	27.000,00	27.000,00
SA2	Saldo (2) Geldfluss aus der investiven Gebarung (33 – 34)	-454.100,00	26.100,00	25.900,00	30.600,00	30.400,00
SA3	Saldo (3) Nettofinanzierungssaldo (Saldo 1 + Saldo 2)	379.800,00	252.700,00	150.800,00	18.500,00	141.300,00

MVAG	Mittelverwendungs- und -aufbringungsgruppen (1. Ebene)	VA 2025	Plan 2026	Plan 2027	Plan 2028	Plan 2029
FINANZIERUNGSTÄTIGKEIT						
351	Einzahlungen aus der Aufnahme von Finanzschulden					
353	Einzahlungen infolge eines Kapitaltausches bei derivativen Finanzinstrumenten mit Grundgeschäft					
355	Einzahlungen aus dem Abgang von Finanzinstrumenten					
35	Summe Einzahlungen aus der Finanzierungstätigkeit	0,00	0,00	0,00	0,00	0,00
361	Auszahlungen aus der Tilgung von Finanzschulden	364.600,00	389.200,00	376.600,00	354.600,00	345.600,00
363	Auszahlungen infolge eines Kapitaltausches bei derivativen Finanzinstrumenten mit Grundgeschäft					
365	Auszahlungen für den Erwerb von Finanzinstrumenten					
36	Summe Auszahlungen aus der Finanzierungstätigkeit	364.600,00	389.200,00	376.600,00	354.600,00	345.600,00
SA4	Saldo (4) Geldfluss aus der Finanzierungstätigkeit (35 – 36)	-364.600,00	-389.200,00	-376.600,00	-354.600,00	-345.600,00
SA5	Saldo (5) Geldfluss aus der voranschlagswirksamen Gebarung (Saldo 3 + Saldo 4)	15.200,00	-136.500,00	-225.800,00	-336.100,00	-204.300,00

MFP - Ergebnishaushalt Gesamt 1. und 2. Ebene
- interne Vergütungen enthalten

MVAG	Mittelverwendungs- und aufbringungsgruppen (1. und 2. Ebene)	VA 2025	Plan 2026	Plan 2027	Plan 2028	Plan 2029
211	Erträge aus der operativen Verwaltungstätigkeit	3.985.700,00	3.928.000,00	3.980.700,00	4.047.700,00	4.094.400,00
2111	Erträge aus eigenen Abgaben	668.000,00	627.600,00	629.300,00	630.300,00	630.900,00
2112	Erträge aus Ertragsanteilen	2.458.000,00	2.507.200,00	2.557.300,00	2.608.400,00	2.660.600,00
2113	Erträge aus Gebühren	549.300,00	554.000,00	550.000,00	550.700,00	551.600,00
2114	Erträge aus Leistungen	56.400,00	35.900,00	35.900,00	37.900,00	35.900,00
2115	Erträge aus Besitz und wirtschaftlicher Tätigkeit	122.100,00	125.600,00	129.200,00	133.000,00	136.900,00
2116	Erträge aus Veräußerung und sonstige Erträge	131.900,00	76.600,00	78.000,00	77.800,00	78.500,00
2117	Nicht finanzierungswirksame operative Erträge		1.100,00	1.000,00	9.600,00	
212	Erträge aus Transfers	1.154.600,00	693.900,00	686.700,00	668.700,00	649.800,00
2121	Transferertrag von Trägern des öffentlichen Rechts	977.800,00	518.900,00	514.800,00	503.800,00	486.500,00
2122	Transferertrag von Beteiligungen					
2123	Transferertrag von Unternehmen (mit Finanzunternehmen)	10.500,00	10.600,00	10.600,00	10.700,00	10.700,00
2124	Transferertrag von Haushalten und Organisationen ohne Erwerbscharakter	500,00	500,00	500,00	500,00	500,00
2125	Transferertrag vom Ausland					
2126	Investitions- und Tilgungszuschüsse zwischen Unternehmungen und Betrieben der Gebietskörperschaft und der Gebietskörperschaft					
2127	Nicht finanzierungswirksamer Transferertrag	165.800,00	163.900,00	160.800,00	153.700,00	152.100,00
213	Finanzerträge	100,00	100,00	100,00	100,00	100,00
2131	Erträge aus Zinsen	100,00	100,00	100,00	100,00	100,00
2132	Erträge aus Zinsen aus derivativen Finanzinstrumenten mit und ohne Grundgeschäft					
2133	Erträge aus Gewinnentnahmen von marktbestimmten Betrieben					
2134	Sonstige Finanzerträge					
2135	Erträge aus Dividenden/Gewinnausschüttungen					
2136	Sonstige nicht finanzierungswirksame Finanzerträge					
21	Summe Erträge	5.140.400,00	4.622.000,00	4.667.500,00	4.716.500,00	4.744.300,00
221	Personalaufwand	984.100,00	964.100,00	1.008.200,00	1.063.900,00	1.103.500,00
2211	Personalaufwand (Bezüge, Nebengebühren, Mehrleistungen)	776.900,00	759.200,00	795.300,00	832.900,00	872.800,00
2212	Gesetzlicher und freiwilliger Sozialaufwand	200.600,00	197.000,00	205.800,00	223.300,00	223.300,00
2213	Sonstiger Personalaufwand					
2214	Nicht finanzierungswirksamer Personalaufwand	6.600,00	7.900,00	7.100,00	7.700,00	7.400,00
222	Sachaufwand	1.608.200,00	1.536.200,00	1.533.900,00	1.557.100,00	1.563.500,00
2221	Gebrauchs- und Verbrauchsgüter, Handelswaren	96.100,00	96.100,00	97.800,00	99.100,00	100.300,00
2222	Verwaltungs- und Betriebsaufwand	119.700,00	119.000,00	123.100,00	130.700,00	134.700,00

MVAG	Mittelverwendungs- und aufbringungsgruppen (1. und 2. Ebene)	VA 2025	Plan 2026	Plan 2027	Plan 2028	Plan 2029
2223	Leasing- und Mietaufwand	124.300,00	124.500,00	124.700,00	124.900,00	125.100,00
2224	Instandhaltung	54.700,00	53.300,00	53.500,00	53.500,00	53.700,00
2225	Sonstiger Sachaufwand	400.900,00	376.900,00	378.900,00	404.900,00	411.200,00
2226	Nicht finanzierungswirksamer Sachaufwand	812.500,00	766.400,00	755.900,00	744.000,00	738.500,00
223	Transferaufwand	2.253.500,00	2.371.700,00	2.477.500,00	2.583.700,00	2.459.200,00
2231	Transferaufwand an Träger des öffentlichen Rechts	2.020.600,00	2.168.000,00	2.269.200,00	2.377.800,00	2.248.400,00
2232	Transferaufwand an Beteiligungen					
2233	Transferaufwand an Unternehmen (mit Finanzunternehmen)	191.000,00	161.000,00	161.000,00	161.000,00	161.000,00
2234	Transferaufwand an Haushalte und Organisationen ohne Erwerbscharakter	41.900,00	42.700,00	47.300,00	44.900,00	49.800,00
2235	Transferaufwand an das Ausland					
2236	Investitions- und Tilgungszuschüsse zwischen Unternehmungen und Betrieben der Gebietskörperschaft und der Gebietskörperschaft					
2237	Nicht finanzierungswirksamer Transferaufwand					
224	Finanzaufwand	144.000,00	132.700,00	124.200,00	112.300,00	101.000,00
2241	Aufwendungen für Zinsen	141.700,00	130.300,00	121.800,00	109.800,00	98.500,00
2242	Zinsen und sonstige Aufwendungen aus derivativen Finanzinstrumenten mit und ohne Grundgeschäft					
2243	Gewinnentnahmen von Unternehmungen und marktbestimmten Betrieben der Gebietskörperschaft (innerhalb der Gebietskörperschaft)					
2244	Sonstiger Finanzaufwand	2.300,00	2.400,00	2.400,00	2.500,00	2.500,00
2245	Nicht finanzierungswirksamer Finanzaufwand					
22	Summe Aufwendungen	4.989.800,00	5.004.700,00	5.143.800,00	5.317.000,00	5.227.200,00
SA0	Saldo (0) Nettoergebnis (21 - 22)	150.600,00	-382.700,00	-476.300,00	-600.500,00	-482.900,00
230	Entnahmen von Haushaltsrücklagen	0,00	0,00	0,00	0,00	0,00
2301	Entnahmen von Haushaltsrücklagen					
240	Zuweisungen an Haushaltsrücklagen	0,00	0,00	0,00	0,00	0,00
2401	Zuweisungen an Haushaltsrücklagen					
SA01	Saldo (01) Haushaltsrücklagen (230 - 240)	0,00	0,00	0,00	0,00	0,00
SA00	Saldo (00) Nettoergebnis nach Haushaltsrücklagen (Saldo 0 + Saldo 01)	150.600,00	-382.700,00	-476.300,00	-600.500,00	-482.900,00

MFP - Finanzierungshaushalt Gesamt 1. und 2. Ebene
- interne Vergütungen enthalten

MVAG	Mittelverwendungs- und aufbringungsgruppen (1. und 2. Ebene)	VA 2025	Plan 2026	Plan 2027	Plan 2028	Plan 2029
311	Einzahlungen aus operativer Verwaltungstätigkeit	3.961.500,00	3.926.900,00	3.979.700,00	4.038.100,00	4.094.400,00
3111	Einzahlungen aus eigenen Abgaben	668.000,00	627.600,00	629.300,00	630.300,00	630.900,00
3112	Einzahlungen aus Ertragsanteilen	2.458.000,00	2.507.200,00	2.557.300,00	2.608.400,00	2.660.600,00
3113	Einzahlungen aus Gebühren	549.300,00	554.000,00	550.000,00	550.700,00	551.600,00
3114	Einzahlungen aus Leistungen	56.400,00	35.900,00	35.900,00	37.900,00	35.900,00
3115	Einzahlungen aus Besitz und wirtschaftlicher Tätigkeit	122.100,00	125.600,00	129.200,00	133.000,00	136.900,00
3116	Einzahlungen aus Veräußerung von geringwertigen Wirtschaftsgütern (GWG) und sonstige Einzahlungen	107.700,00	76.600,00	78.000,00	77.800,00	78.500,00
312	Einzahlungen aus Transfers	988.800,00	530.000,00	525.900,00	515.000,00	497.700,00
3121	Transferzahlungen von Trägern des öffentlichen Rechts	977.800,00	518.900,00	514.800,00	503.800,00	486.500,00
3122	Transferzahlungen von Beteiligten					
3123	Transferzahlungen von Unternehmen (inkl. Finanzunternehmen)	10.500,00	10.600,00	10.600,00	10.700,00	10.700,00
3124	Transferzahlungen von Haushalten und Organisationen ohne Erwerbscharakter	500,00	500,00	500,00	500,00	500,00
3125	Transferzahlungen vom Ausland					
3126	Investitions- und Tilgungszuschüsse zwischen Unternehmungen und Betrieben der Gebietskörperschaft und der Gebietskörperschaft					
313	Einzahlungen aus Finanzerträgen	100,00	100,00	100,00	100,00	100,00
3131	Einzahlungen aus Zinserträgen	100,00	100,00	100,00	100,00	100,00
3132	Einzahlungen aus Zinsen aus derivativen Finanzinstrumenten mit und ohne Grundgeschäft					
3133	Einzahlungen aus Gewinnentnahmen von marktbestimmten Betrieben					
3134	Sonstige Einzahlungen aus Finanzerträgen					
3135	Einzahlungen aus Dividenden/Gewinnausschüttungen					
31	Summe Einzahlungen operative Gebarung	4.950.400,00	4.457.000,00	4.505.700,00	4.553.200,00	4.592.200,00
321	Auszahlungen aus Personalaufwand	977.500,00	956.200,00	1.001.100,00	1.056.200,00	1.096.100,00
3211	Auszahlungen für Personalaufwand (Bezüge, Nebengebühren, und Mehrleistungsvergütungen)	776.900,00	759.200,00	795.300,00	832.900,00	872.800,00
3212	Auszahlungen für gesetzliche und freiwillige Sozialaufwendungen	200.600,00	197.000,00	205.800,00	223.300,00	223.300,00
3213	Auszahlungen aus sonstigem Personalaufwand					
322	Auszahlungen aus Sachaufwand	771.500,00	769.800,00	778.000,00	813.100,00	825.000,00
3221	Auszahlungen für Gebrauchs- und Verbrauchsgüter, Handelswaren	96.100,00	96.100,00	97.800,00	99.100,00	100.300,00
3222	Auszahlungen für Verwaltungs- und Betriebsaufwand	119.700,00	119.000,00	123.100,00	130.700,00	134.700,00
3223	Auszahlungen für Leasing- und Mietaufwand	124.300,00	124.500,00	124.700,00	124.900,00	125.100,00
3224	Auszahlungen für Instandhaltung	54.700,00	53.300,00	53.500,00	53.500,00	53.700,00
3225	Sonstige Auszahlungen aus Sachaufwand	376.700,00	376.900,00	378.900,00	404.900,00	411.200,00
3226	Auszahlungen aus der Inanspruchnahme von Haftungen					

MVAG	Mittelverwendungs- und aufbringungsgruppen (1. und 2. Ebene)	VA 2025	Plan 2026	Plan 2027	Plan 2028	Plan 2029
323	Auszahlungen aus Transfers	2.223.500,00	2.371.700,00	2.477.500,00	2.583.700,00	2.459.200,00
3231	Transferzahlungen an Träger des öffentlichen Rechts	2.020.600,00	2.168.000,00	2.269.200,00	2.377.800,00	2.248.400,00
3232	Transferzahlungen an Beteiligungen					
3233	Transferzahlungen an Unternehmen (inkl. Finanzunternehmen)	161.000,00	161.000,00	161.000,00	161.000,00	161.000,00
3234	Transferzahlungen an Haushalte und Organisationen ohne Erwerbscharakter	41.900,00	42.700,00	47.300,00	44.900,00	49.800,00
3235	Transferzahlungen an das Ausland					
3236	Investitions- und Tilgungszuschüsse zwischen Unternehmungen und Betrieben der Gebietskörperschaft und der Gebietskörperschaft					
324	Auszahlungen aus Finanzaufwand	144.000,00	132.700,00	124.200,00	112.300,00	101.000,00
3241	Auszahlungen für Zinsen	141.700,00	130.300,00	121.800,00	109.800,00	98.500,00
3242	Auszahlungen für Zinsen aus derivativen Finanzinstrumenten mit und ohne Grundgeschäft					
3243	Auszahlungen aus Gewinnentnahmen von marktbestimmten Betrieben					
3244	Sonstige Auszahlungen aus Finanzaufwendungen	2.300,00	2.400,00	2.400,00	2.500,00	2.500,00
32	Summe Auszahlungen operative Gebarung	4.116.500,00	4.230.400,00	4.380.800,00	4.565.300,00	4.481.300,00
SA1	Saldo (1) Geldfluss aus der operativen Gebarung (31 – 32)	833.900,00	226.600,00	124.900,00	-12.100,00	110.900,00
331	Einzahlungen aus der Investitionstätigkeit	0,00	0,00	0,00	0,00	0,00
3311	Einzahlungen aus der Veräußerung von immateriellem Vermögen					
3312	Einzahlungen aus der Veräußerung von Grundstücken und Grundstückeinrichtungen					
3313	Einzahlungen aus der Veräußerung von Gebäuden und Bauten					
3314	Einzahlungen aus der Veräußerung von technischen Anlagen, Fahrzeugen und Maschinen					
3315	Einzahlungen aus der Veräußerung von Amts-, Betriebs- und Geschäftsausstattung					
3316	Einzahlungen aus der Veräußerung von Kulturgütern					
3317	Einzahlungen aus der Veräußerung von Beteiligungen					
3318	Einzahlungen aus der Veräußerung von kofinanzierten Schutzbauten					
332	Einzahlungen aus der Rückzahlung von Darlehen sowie gewährten Vorschüssen	0,00	0,00	0,00	0,00	0,00
3321	Einzahlungen aus Darlehen an Träger des öffentlichen Rechts					
3322	Einzahlungen aus Darlehen an Beteiligungen					
3323	Einzahlungen aus Darlehen an Unternehmen und Haushalte					
3325	Einzahlungen aus Vorschüssen und Anzahlungen					
333	Einzahlungen aus Kapitaltransfers	326.700,00	58.100,00	57.900,00	57.600,00	57.400,00
3331	Kapitaltransferzahlungen von Trägern des öffentlichen Rechts	173.900,00	15.100,00	14.900,00	14.600,00	14.400,00
3332	Kapitaltransferzahlungen von Beteiligungen					
3333	Kapitaltransferzahlungen von Unternehmen					
3334	Kapitaltransferzahlungen von Haushalten und Organisationen ohne Erwerbscharakter	152.800,00	43.000,00	43.000,00	43.000,00	43.000,00

MVAG	Mittelverwendungs- und aufbringungsgruppen (1. und 2. Ebene)	VA 2025	Plan 2026	Plan 2027	Plan 2028	Plan 2029
3335	Kapitaltransferzahlungen vom Ausland					
33	Summe Einzahlungen investive Gebarung	326.700,00	58.100,00	57.900,00	57.600,00	57.400,00
341	Auszahlungen aus der Investitionstätigkeit	750.800,00	32.000,00	32.000,00	27.000,00	27.000,00
3411	Auszahlungen für den Erwerb von immateriellem Vermögen	1.000,00	1.000,00	1.000,00	1.000,00	1.000,00
3412	Auszahlungen für den Erwerb von Grundstücken und Grundstückseinrichtungen	211.400,00	31.000,00	31.000,00	26.000,00	26.000,00
3413	Auszahlungen für den Erwerb von Gebäuden und Bauten					
3414	Auszahlungen für den Erwerb von technischen Anlagen, Fahrzeugen und Maschinen	538.400,00				
3415	Auszahlungen für den Erwerb von Amts-, Betriebs- und Geschäftsausstattung					
3416	Auszahlungen für den Erwerb von Kulturgütern					
3417	Auszahlungen für den Erwerb von Beteiligungen					
3418	Auszahlungen für den Erwerb von kofinanzierten Schutzbauten					
342	Auszahlungen aus der Gewährung von Darlehen sowie gewährten Vorschüssen	0,00	0,00	0,00	0,00	0,00
3421	Auszahlungen von Darlehen an Träger des öffentlichen Rechts					
3422	Auszahlungen von Darlehen an Beteiligungen					
3423	Auszahlungen von Darlehen an Unternehmen und Haushalte					
3425	Auszahlungen von Vorschüssen und Anzahlungen					
343	Auszahlungen aus Kapitaltransfers	30.000,00	0,00	0,00	0,00	0,00
3431	Kapitaltransferzahlungen an Träger des öffentlichen Rechts					
3432	Kapitaltransferzahlungen an Beteiligungen					
3433	Kapitaltransferzahlungen an Unternehmen (Finanzunternehmen)	30.000,00				
3434	Kapitaltransferzahlungen an Haushalte und Organisationen ohne Erwerbscharakter					
3435	Kapitaltransferzahlungen an das Ausland					
34	Summe Auszahlungen investive Gebarung	780.800,00	32.000,00	32.000,00	27.000,00	27.000,00
SA2	Saldo (2) Geldfluss aus der investiven Gebarung (33 – 34)	-454.100,00	26.100,00	25.900,00	30.600,00	30.400,00
SA3	Saldo (3) Nettofinanzierungssaldo (Saldo 1 + Saldo 2)	379.800,00	252.700,00	150.800,00	18.500,00	141.300,00
351	Einzahlungen aus der Aufnahme von Finanzschulden	0,00	0,00	0,00	0,00	0,00
3511	Einzahlungen aus empfangenen Darlehen von öffentlichen Körperschaften und Rechtsträgern					
3512	Einzahlungen aus empfangenen Darlehen von Beteiligungen					
3513	Einzahlungen aus empfangenen Darlehen von Unternehmen und privaten Haushalten					
3514	Einzahlungen aus Finanzschulden (Finanzunternehmen)					
3515	Einzahlungen aus Aufnahmen von Leasingverbindlichkeiten					
353	Einzahlungen infolge eines Kapitaltausches bei derivativen Finanzinstrumenten mit Grundgeschäft	0,00	0,00	0,00	0,00	0,00

MVAG	Mittelverwendungs- und aufbringungsgruppen (1. und 2. Ebene)	VA 2025	Plan 2026	Plan 2027	Plan 2028	Plan 2029
3530	Einzahlungen infolge eines Kapitaltausches bei derivativen Finanzinstrumenten mit Grundgeschäft					
355	Einzahlungen aus dem Abgang von Finanzinstrumenten	0,00	0,00	0,00	0,00	0,00
3550	Einzahlungen aus dem Abgang von Finanzinstrumenten					
35	Summe Einzahlungen aus der Finanzierungstätigkeit	0,00	0,00	0,00	0,00	0,00
361	Auszahlungen aus der Tilgung von Finanzschulden	364.600,00	389.200,00	376.600,00	354.600,00	345.600,00
3611	Auszahlungen aus empfangenen Darlehen von öffentlichen Körperschaften und Rechtsträgern	11.200,00	11.500,00	11.900,00	12.200,00	12.600,00
3612	Auszahlungen aus empfangenen Darlehen von Beteiligungen					
3613	Auszahlungen aus empfangenen Darlehen von Unternehmen und privaten Haushalten					
3614	Auszahlungen aus Finanzschulden	353.400,00	377.700,00	364.700,00	342.400,00	333.000,00
3615	Auszahlungen aus Rückzahlungen von Leasingverbindlichkeiten					
363	Auszahlungen infolge eines Kapitaltausches bei derivativen Finanzinstrumenten mit Grundgeschäft	0,00	0,00	0,00	0,00	0,00
3630	Auszahlungen infolge eines Kapitaltausches bei derivativen Finanzinstrumenten mit Grundgeschäft					
365	Auszahlungen für den Erwerb von Finanzinstrumenten	0,00	0,00	0,00	0,00	0,00
3650	Auszahlungen für den Erwerb von Finanzinstrumenten					
36	Summe Auszahlungen aus der Finanzierungstätigkeit	364.600,00	389.200,00	376.600,00	354.600,00	345.600,00
SA4	Saldo (4) Geldfluss aus der Finanzierungstätigkeit (35 – 36)	-364.600,00	-389.200,00	-376.600,00	-354.600,00	-345.600,00
SA5	Saldo (5) Geldfluss aus der voranschlagswirksamen Gebarung (Saldo 3 + Saldo 4)	15.200,00	-136.500,00	-225.800,00	-336.100,00	-204.300,00

MFP - Haushaltspotential (aufbauend auf der Ergebnisrechnung)

MVAG	Mittelverwendungs- und -aufbringungsgruppen	Mittelaufbringung	Mittelverwendung	Saldo
211	Erträge aus der operativen Verwaltungstätigkeit	3.985.700,00		
212	Erträge aus Transfers	1.154.600,00		
213	Finanzerträge	100,00		
Summe Erträge (SU 21)		5.140.400,00		
2117	Nicht finanzierungswirksame operative Erträge (Auflösung von Rückstellungen und Aktivierte Eigenleistungen)			
2127	Nicht finanzierungswirksamer Transferertrag (Auflösung von Investitionszuschüssen)	-165.800,00		
2136	Sonstige nicht finanzierungswirksame Finanzerträge (Auflösung von RS Bewertung von Beteiligungen und aktiven Finanzinstrumenten)			
Nicht finanzwirksame Erträge		-165.800,00		
Finanzwirksame Erträge		4.974.600,00		
221	Personalaufwand		984.100,00	
222	Sachaufwand		1.608.200,00	
223	Transferaufwand		2.253.500,00	
224	Finanzaufwand		144.000,00	
Summe Aufwendungen (SU 22)			4.989.800,00	
2214	Nicht finanzierungswirksamer Personalaufwand (Dotierung RS für Abfertigungen, Jubiläum u. nicht konsumierte Urlaube)		-6.600,00	
2226	Nicht finanzierungswirksamer Sachaufwand (inkl. Abschreibungen, Dotierung von RS Prozess, ausstehende Rechnungen)		-812.500,00	
2237	Nicht finanzierungswirksamer Transferaufwand (Dotierungen von RS f. Pensionen)			
2245	Nicht finanzierungswirksamer Finanzaufwand (Wertberichtigungen zu Finanzinstrumenten, Aufwendungen aus der Bewertung von Beteiligungen)			
Nicht finanzwirksame Aufwendungen			-819.100,00	
Finanzwirksame Aufwendungen			4.170.700,00	
Finanzwirksames Ergebnis		4.974.600,00	4.170.700,00	803.900,00

MVAG	Mittelverwendungs- und -aufbringungsgruppen	Mittelaufbringung	Mittelverwendung	Saldo
332	Einzahlungen aus der Rückzahlung von Darlehen sowie gewährten Vorschüssen (ohne 332x mit Projektcode - Anzahlungen)			
1141	Vorräte (- Veränderung)			
1142	Gegebene Anzahlungen auf Vorräte (- Veränderung)			
1540	Passive Rechnungsabgrenzung			
	Einzahlungen der Kontengruppe 000-089, die keinem Projekt mit Projektcode 1 zugeordnet sind			
	Einzahlungen der Kontengruppe 30, die keinem Projekt mit Projektcode 1 zugeordnet sind	30.200,00		
	- Erträge der Kontogruppe 80 mit Projektcode 1			
2301	Entnahmen von Rücklagen endfälliger Darlehen (Kontengruppe 893)			
Jährliche wiederkehrende Einzahlungen		30.200,00		
36	Auszahlungen aus der Finanzierungstätigkeit (ohne Projektcode 1)		364.600,00	
2401	Zuweisung an Rücklagen endfälliger Darlehen (Kontengruppe 793)			
342	Auszahlungen aus der Gewährung von Darlehen sowie gewährten Vorschüssen (ohne 342x mit Projektcode - Anzahlungen)			
1141	Vorräte (+ Veränderung)			
1142	Gegebene Anzahlungen auf Vorräte (+ Veränderung)			
1170	Aktive Rechnungsabgrenzung			
	Auszahlungen (Investitionen) der Kontengruppe 000-083, die keinem Projekt mit Projektcode 1 zugeordnet sind		20.300,00	
Jährliche wiederkehrende Auszahlungen			384.900,00	
	Kontengruppe 871, KT der Ergebnisrechnung, mit Projektcode (BZ)	-425.000,00		
Summe Kapitaltransfers der Ergebnisrechnung		-425.000,00		
H1 Jährliches Haushaltspotential (Eigenmittel)		4.579.800,00	4.555.600,00	24.200,00
H4VJ Haushaltspotential Vorjahr (Endbestand HP-RL Vorjahr, Konto 935077 = AB)				0,00
H2 verfügbares Haushaltspotential (Eigenmittel)				24.200,00

MVAG	Mittelverwendungs- und -aufbringungsgruppen	Mittelaufbringung	Mittelverwendung	Saldo
Information 1 - Berechnung der tatsächlichen Liquidität				
im verfügbaren Haushaltspotential enthaltene Bedarfszuweisungen zur Liquiditätssteigerung aus Kontogruppe 871, KT der Ergebnisrechnung ohne Projektcode				
tatsächlicher Liquiditätsbedarf ohne Rücklagenauflösung (Abgang)		24.200,00		
2401	Zuweisungen an Haushaltsrücklagen (Kontengruppe 794)			
2401	Zuweisungen an Haushaltsrücklagen (Kontengruppe 795)			
Jährliche Aufwände für Rücklagen			0,00	
2301	Entnahmen von Haushaltsrücklagen (Kontengruppe 894)			
2301	Entnahmen von Haushaltsrücklagen (Kontengruppe 895)			
Jährliche RL-Erträge f. Investitionen (finanzw.)		0,00		
H3 verfügbares Haushaltspotential (Eigenmittel) nach finanzwirksamen Rücklagen		24.200,00	0,00	24.200,00
	- Zuweisungen und Umbuchungen an investive Vorhaben		24.200,00	-24.200,00
	+ Rückführungen und Umbuchungen von investiven Vorhaben			0,00
H4 kumuliertes Haushaltspotential (Eigenmittel) Endbestand		24.200,00	24.200,00	0,00

MVAG	Mittelverwendungs- und -aufbringungsgruppen	Mittelaufbringung	Mittelverwendung	Saldo
211	Erträge aus der operativen Verwaltungstätigkeit	3.928.000,00		
212	Erträge aus Transfers	693.900,00		
213	Finanzerträge	100,00		
Summe Erträge (SU 21)		4.622.000,00		
2117	Nicht finanzierungswirksame operative Erträge (Auflösung von Rückstellungen und Aktivierte Eigenleistungen)	-1.100,00		
2127	Nicht finanzierungswirksamer Transferertrag (Auflösung von Investitionszuschüssen)	-163.900,00		
2136	Sonstige nicht finanzierungswirksame Finanzerträge (Auflösung von RS Bewertung von Beteiligungen und aktiven Finanzinstrumenten)			
Nicht finanzwirksame Erträge		-165.000,00		
Finanzwirksame Erträge		4.457.000,00		
221	Personalaufwand		964.100,00	
222	Sachaufwand		1.536.200,00	
223	Transferaufwand		2.371.700,00	
224	Finanzaufwand		132.700,00	
Summe Aufwendungen (SU 22)			5.004.700,00	
2214	Nicht finanzierungswirksamer Personalaufwand (Dotierung RS für Abfertigungen, Jubiläum u. nicht konsumierte Urlaube)		-7.900,00	
2226	Nicht finanzierungswirksamer Sachaufwand (inkl. Abschreibungen, Dotierung von RS Prozess, ausstehende Rechnungen)		-766.400,00	
2237	Nicht finanzierungswirksamer Transferaufwand (Dotierungen von RS f. Pensionen)			
2245	Nicht finanzierungswirksamer Finanzaufwand (Wertberichtigungen zu Finanzinstrumenten, Aufwendungen aus der Bewertung von Beteiligungen)			
Nicht finanzwirksame Aufwendungen			-774.300,00	
Finanzwirksame Aufwendungen			4.230.400,00	
Finanzwirksames Ergebnis		4.457.000,00	4.230.400,00	226.600,00

MVAG	Mittelverwendungs- und -aufbringungsgruppen	Mittelaufbringung	Mittelverwendung	Saldo
332	Einzahlungen aus der Rückzahlung von Darlehen sowie gewährten Vorschüssen (ohne 332x mit Projektcode - Anzahlungen)			
1141	Vorräte (- Veränderung)			
1142	Gegebene Anzahlungen auf Vorräte (- Veränderung)			
1540	Passive Rechnungsabgrenzung			
	Einzahlungen der Kontengruppe 000-089, die keinem Projekt mit Projektcode 1 zugeordnet sind			
	Einzahlungen der Kontengruppe 30, die keinem Projekt mit Projektcode 1 zugeordnet sind	33.100,00		
	- Erträge der Kontogruppe 80 mit Projektcode 1			
2301	Entnahmen von Rücklagen endfälliger Darlehen (Kontengruppe 893)			
Jährliche wiederkehrende Einzahlungen		33.100,00		
36	Auszahlungen aus der Finanzierungstätigkeit (ohne Projektcode 1)		389.200,00	
2401	Zuweisung an Rücklagen endfälliger Darlehen (Kontengruppe 793)			
342	Auszahlungen aus der Gewährung von Darlehen sowie gewährten Vorschüssen (ohne 342x mit Projektcode - Anzahlungen)			
1141	Vorräte (+ Veränderung)			
1142	Gegebene Anzahlungen auf Vorräte (+ Veränderung)			
1170	Aktive Rechnungsabgrenzung			
	Auszahlungen (Investitionen) der Kontengruppe 000-083, die keinem Projekt mit Projektcode 1 zugeordnet sind		2.000,00	
Jährliche wiederkehrende Auszahlungen			391.200,00	
	Kontengruppe 871, KT der Ergebnisrechnung, mit Projektcode (BZ)			
Summe Kapitaltransfers der Ergebnisrechnung		0,00		
H1 Jährliches Haushaltspotential (Eigenmittel)		4.490.100,00	4.621.600,00	-131.500,00
H4VJ Haushaltspotential Vorjahr (Endbestand HP-RL Vorjahr, Konto 935077 = AB)				0,00
H2 verfügbares Haushaltspotential (Eigenmittel)				-131.500,00

MVAG	Mittelverwendungs- und -aufbringungsgruppen	Mittelaufbringung	Mittelverwendung	Saldo
Information 1 - Berechnung der tatsächlichen Liquidität				
im verfügbaren Haushaltspotential enthaltene Bedarfszuweisungen zur Liquiditätssteigerung aus Kontogruppe 871, KT der Ergebnisrechnung ohne Projektcode				
tatsächlicher Liquiditätsbedarf ohne Rücklagenauflösung (Abgang)		0,00		
2401	Zuweisungen an Haushaltsrücklagen (Kontengruppe 794)			
2401	Zuweisungen an Haushaltsrücklagen (Kontengruppe 795)			
Jährliche Aufwände für Rücklagen			0,00	
2301	Entnahmen von Haushaltsrücklagen (Kontengruppe 894)			
2301	Entnahmen von Haushaltsrücklagen (Kontengruppe 895)			
Jährliche RL-Erträge f. Investitionen (finanzw.)		0,00		
H3 verfügbares Haushaltspotential (Eigenmittel) nach finanzwirksamen Rücklagen		-131.500,00	0,00	-131.500,00
	- Zuweisungen und Umbuchungen an investive Vorhaben			0,00
	+ Rückführungen und Umbuchungen von investiven Vorhaben			0,00
H4 kumuliertes Haushaltspotential (Eigenmittel) Endbestand		-131.500,00	0,00	-131.500,00

MVAG	Mittelverwendungs- und -aufbringungsgruppen	Mittelaufbringung	Mittelverwendung	Saldo
211	Erträge aus der operativen Verwaltungstätigkeit	3.980.700,00		
212	Erträge aus Transfers	686.700,00		
213	Finanzerträge	100,00		
Summe Erträge (SU 21)		4.667.500,00		
2117	Nicht finanzierungswirksame operative Erträge (Auflösung von Rückstellungen und Aktivierte Eigenleistungen)	-1.000,00		
2127	Nicht finanzierungswirksamer Transferertrag (Auflösung von Investitionszuschüssen)	-160.800,00		
2136	Sonstige nicht finanzierungswirksame Finanzerträge (Auflösung von RS Bewertung von Beteiligungen und aktiven Finanzinstrumenten)			
Nicht finanzwirksame Erträge		-161.800,00		
Finanzwirksame Erträge		4.505.700,00		
221	Personalaufwand		1.008.200,00	
222	Sachaufwand		1.533.900,00	
223	Transferaufwand		2.477.500,00	
224	Finanzaufwand		124.200,00	
Summe Aufwendungen (SU 22)			5.143.800,00	
2214	Nicht finanzierungswirksamer Personalaufwand (Dotierung RS für Abfertigungen, Jubiläum u. nicht konsumierte Urlaube)		-7.100,00	
2226	Nicht finanzierungswirksamer Sachaufwand (inkl. Abschreibungen, Dotierung von RS Prozess, ausstehende Rechnungen)		-755.900,00	
2237	Nicht finanzierungswirksamer Transferaufwand (Dotierungen von RS f. Pensionen)			
2245	Nicht finanzierungswirksamer Finanzaufwand (Wertberichtigungen zu Finanzinstrumenten, Aufwendungen aus der Bewertung von Beteiligungen)			
Nicht finanzwirksame Aufwendungen			-763.000,00	
Finanzwirksame Aufwendungen			4.380.800,00	
Finanzwirksames Ergebnis		4.505.700,00	4.380.800,00	124.900,00

MVAG	Mittelverwendungs- und -aufbringungsgruppen	Mittelaufbringung	Mittelverwendung	Saldo
332	Einzahlungen aus der Rückzahlung von Darlehen sowie gewährten Vorschüssen (ohne 332x mit Projektcode - Anzahlungen)			
1141	Vorräte (- Veränderung)			
1142	Gegebene Anzahlungen auf Vorräte (- Veränderung)			
1540	Passive Rechnungsabgrenzung			
	Einzahlungen der Kontengruppe 000-089, die keinem Projekt mit Projektcode 1 zugeordnet sind			
	Einzahlungen der Kontengruppe 30, die keinem Projekt mit Projektcode 1 zugeordnet sind	32.900,00		
	- Erträge der Kontogruppe 80 mit Projektcode 1			
2301	Entnahmen von Rücklagen endfälliger Darlehen (Kontengruppe 893)			
Jährliche wiederkehrende Einzahlungen		32.900,00		
36	Auszahlungen aus der Finanzierungstätigkeit (ohne Projektcode 1)		376.600,00	
2401	Zuweisung an Rücklagen endfälliger Darlehen (Kontengruppe 793)			
342	Auszahlungen aus der Gewährung von Darlehen sowie gewährten Vorschüssen (ohne 342x mit Projektcode - Anzahlungen)			
1141	Vorräte (+ Veränderung)			
1142	Gegebene Anzahlungen auf Vorräte (+ Veränderung)			
1170	Aktive Rechnungsabgrenzung			
	Auszahlungen (Investitionen) der Kontengruppe 000-083, die keinem Projekt mit Projektcode 1 zugeordnet sind		2.000,00	
Jährliche wiederkehrende Auszahlungen			378.600,00	
	Kontengruppe 871, KT der Ergebnisrechnung, mit Projektcode (BZ)			
Summe Kapitaltransfers der Ergebnisrechnung		0,00		
H1 Jährliches Haushaltspotential (Eigenmittel)		4.538.600,00	4.759.400,00	-220.800,00
H4VJ Haushaltspotential Vorjahr (Endbestand HP-RL Vorjahr, Konto 935077 = AB)				-131.500,00
H2 verfügbares Haushaltspotential (Eigenmittel)				-352.300,00

MVAG	Mittelverwendungs- und -aufbringungsgruppen	Mittelaufbringung	Mittelverwendung	Saldo
Information 1 - Berechnung der tatsächlichen Liquidität				
im verfügbaren Haushaltspotential enthaltene Bedarfszuweisungen zur Liquiditätssteigerung aus Kontogruppe 871, KT der Ergebnisrechnung ohne Projektcode				
tatsächlicher Liquiditätsbedarf ohne Rücklagenauflösung (Abgang)		0,00		
2401	Zuweisungen an Haushaltsrücklagen (Kontengruppe 794)			
2401	Zuweisungen an Haushaltsrücklagen (Kontengruppe 795)			
Jährliche Aufwände für Rücklagen			0,00	
2301	Entnahmen von Haushaltsrücklagen (Kontengruppe 894)			
2301	Entnahmen von Haushaltsrücklagen (Kontengruppe 895)			
Jährliche RL-Erträge f. Investitionen (finanzw.)		0,00		
H3 verfügbares Haushaltspotential (Eigenmittel) nach finanzwirksamen Rücklagen		-352.300,00	0,00	-352.300,00
	- Zuweisungen und Umbuchungen an investive Vorhaben			0,00
	+ Rückführungen und Umbuchungen von investiven Vorhaben			0,00
H4 kumuliertes Haushaltspotential (Eigenmittel) Endbestand		-352.300,00	0,00	-352.300,00

MVAG	Mittelverwendungs- und -aufbringungsgruppen	Mittelaufbringung	Mittelverwendung	Saldo
211	Erträge aus der operativen Verwaltungstätigkeit	4.047.700,00		
212	Erträge aus Transfers	668.700,00		
213	Finanzerträge	100,00		
Summe Erträge (SU 21)		4.716.500,00		
2117	Nicht finanzierungswirksame operative Erträge (Auflösung von Rückstellungen und Aktivierte Eigenleistungen)	-9.600,00		
2127	Nicht finanzierungswirksamer Transferertrag (Auflösung von Investitionszuschüssen)	-153.700,00		
2136	Sonstige nicht finanzierungswirksame Finanzerträge (Auflösung von RS Bewertung von Beteiligungen und aktiven Finanzinstrumenten)			
Nicht finanzwirksame Erträge		-163.300,00		
Finanzwirksame Erträge		4.553.200,00		
221	Personalaufwand		1.063.900,00	
222	Sachaufwand		1.557.100,00	
223	Transferaufwand		2.583.700,00	
224	Finanzaufwand		112.300,00	
Summe Aufwendungen (SU 22)			5.317.000,00	
2214	Nicht finanzierungswirksamer Personalaufwand (Dotierung RS für Abfertigungen, Jubiläum u. nicht konsumierte Urlaube)		-7.700,00	
2226	Nicht finanzierungswirksamer Sachaufwand (inkl. Abschreibungen, Dotierung von RS Prozess, ausstehende Rechnungen)		-744.000,00	
2237	Nicht finanzierungswirksamer Transferaufwand (Dotierungen von RS f. Pensionen)			
2245	Nicht finanzierungswirksamer Finanzaufwand (Wertberichtigungen zu Finanzinstrumenten, Aufwendungen aus der Bewertung von Beteiligungen)			
Nicht finanzwirksame Aufwendungen			-751.700,00	
Finanzwirksame Aufwendungen			4.565.300,00	
Finanzwirksames Ergebnis		4.553.200,00	4.565.300,00	-12.100,00

MVAG	Mittelverwendungs- und -aufbringungsgruppen	Mittelaufbringung	Mittelverwendung	Saldo
332	Einzahlungen aus der Rückzahlung von Darlehen sowie gewährten Vorschüssen (ohne 332x mit Projektcode - Anzahlungen)			
1141	Vorräte (- Veränderung)			
1142	Gegebene Anzahlungen auf Vorräte (- Veränderung)			
1540	Passive Rechnungsabgrenzung			
	Einzahlungen der Kontengruppe 000-089, die keinem Projekt mit Projektcode 1 zugeordnet sind			
	Einzahlungen der Kontengruppe 30, die keinem Projekt mit Projektcode 1 zugeordnet sind	32.600,00		
	- Erträge der Kontogruppe 80 mit Projektcode 1			
2301	Entnahmen von Rücklagen endfälliger Darlehen (Kontengruppe 893)			
Jährliche wiederkehrende Einzahlungen		32.600,00		
36	Auszahlungen aus der Finanzierungstätigkeit (ohne Projektcode 1)		354.600,00	
2401	Zuweisung an Rücklagen endfälliger Darlehen (Kontengruppe 793)			
342	Auszahlungen aus der Gewährung von Darlehen sowie gewährten Vorschüssen (ohne 342x mit Projektcode - Anzahlungen)			
1141	Vorräte (+ Veränderung)			
1142	Gegebene Anzahlungen auf Vorräte (+ Veränderung)			
1170	Aktive Rechnungsabgrenzung			
	Auszahlungen (Investitionen) der Kontengruppe 000-083, die keinem Projekt mit Projektcode 1 zugeordnet sind		2.000,00	
Jährliche wiederkehrende Auszahlungen			356.600,00	
	Kontengruppe 871, KT der Ergebnisrechnung, mit Projektcode (BZ)			
Summe Kapitaltransfers der Ergebnisrechnung		0,00		
H1 Jährliches Haushaltspotential (Eigenmittel)		4.585.800,00	4.921.900,00	-336.100,00
H4VJ Haushaltspotential Vorjahr (Endbestand HP-RL Vorjahr, Konto 935077 = AB)				-352.300,00
H2 verfügbares Haushaltspotential (Eigenmittel)				-688.400,00

MVAG	Mittelverwendungs- und -aufbringungsgruppen	Mittelaufbringung	Mittelverwendung	Saldo
Information 1 - Berechnung der tatsächlichen Liquidität				
im verfügbaren Haushaltspotential enthaltene Bedarfszuweisungen zur Liquiditätssteigerung aus Kontogruppe 871, KT der Ergebnisrechnung ohne Projektcode				
tatsächlicher Liquiditätsbedarf ohne Rücklagenauflösung (Abgang)		0,00		
2401	Zuweisungen an Haushaltsrücklagen (Kontengruppe 794)			
2401	Zuweisungen an Haushaltsrücklagen (Kontengruppe 795)			
Jährliche Aufwände für Rücklagen			0,00	
2301	Entnahmen von Haushaltsrücklagen (Kontengruppe 894)			
2301	Entnahmen von Haushaltsrücklagen (Kontengruppe 895)			
Jährliche RL-Erträge f. Investitionen (finanzw.)		0,00		
H3 verfügbares Haushaltspotential (Eigenmittel) nach finanzwirksamen Rücklagen		-688.400,00	0,00	-688.400,00
	- Zuweisungen und Umbuchungen an investive Vorhaben			0,00
	+ Rückführungen und Umbuchungen von investiven Vorhaben			0,00
H4 kumuliertes Haushaltspotential (Eigenmittel) Endbestand		-688.400,00	0,00	-688.400,00

MVAG	Mittelverwendungs- und -aufbringungsgruppen	Mittelaufbringung	Mittelverwendung	Saldo
211	Erträge aus der operativen Verwaltungstätigkeit	4.094.400,00		
212	Erträge aus Transfers	649.800,00		
213	Finanzerträge	100,00		
Summe Erträge (SU 21)		4.744.300,00		
2117	Nicht finanzierungswirksame operative Erträge (Auflösung von Rückstellungen und Aktivierte Eigenleistungen)			
2127	Nicht finanzierungswirksamer Transferertrag (Auflösung von Investitionszuschüssen)	-152.100,00		
2136	Sonstige nicht finanzierungswirksame Finanzerträge (Auflösung von RS Bewertung von Beteiligungen und aktiven Finanzinstrumenten)			
Nicht finanzwirksame Erträge		-152.100,00		
Finanzwirksame Erträge		4.592.200,00		
221	Personalaufwand		1.103.500,00	
222	Sachaufwand		1.563.500,00	
223	Transferaufwand		2.459.200,00	
224	Finanzaufwand		101.000,00	
Summe Aufwendungen (SU 22)			5.227.200,00	
2214	Nicht finanzierungswirksamer Personalaufwand (Dotierung RS für Abfertigungen, Jubiläum u. nicht konsumierte Urlaube)		-7.400,00	
2226	Nicht finanzierungswirksamer Sachaufwand (inkl. Abschreibungen, Dotierung von RS Prozess, ausstehende Rechnungen)		-738.500,00	
2237	Nicht finanzierungswirksamer Transferaufwand (Dotierungen von RS f. Pensionen)			
2245	Nicht finanzierungswirksamer Finanzaufwand (Wertberichtigungen zu Finanzinstrumenten, Aufwendungen aus der Bewertung von Beteiligungen)			
Nicht finanzwirksame Aufwendungen			-745.900,00	
Finanzwirksame Aufwendungen			4.481.300,00	
Finanzwirksames Ergebnis		4.592.200,00	4.481.300,00	110.900,00

MVAG	Mittelverwendungs- und -aufbringungsgruppen	Mittelaufbringung	Mittelverwendung	Saldo
332	Einzahlungen aus der Rückzahlung von Darlehen sowie gewährten Vorschüssen (ohne 332x mit Projektcode - Anzahlungen)			
1141	Vorräte (- Veränderung)			
1142	Gegebene Anzahlungen auf Vorräte (- Veränderung)			
1540	Passive Rechnungsabgrenzung			
	Einzahlungen der Kontengruppe 000-089, die keinem Projekt mit Projektcode 1 zugeordnet sind			
	Einzahlungen der Kontengruppe 30, die keinem Projekt mit Projektcode 1 zugeordnet sind	32.400,00		
	- Erträge der Kontogruppe 80 mit Projektcode 1			
2301	Entnahmen von Rücklagen endfälliger Darlehen (Kontengruppe 893)			
Jährliche wiederkehrende Einzahlungen		32.400,00		
36	Auszahlungen aus der Finanzierungstätigkeit (ohne Projektcode 1)		345.600,00	
2401	Zuweisung an Rücklagen endfälliger Darlehen (Kontengruppe 793)			
342	Auszahlungen aus der Gewährung von Darlehen sowie gewährten Vorschüssen (ohne 342x mit Projektcode - Anzahlungen)			
1141	Vorräte (+ Veränderung)			
1142	Gegebene Anzahlungen auf Vorräte (+ Veränderung)			
1170	Aktive Rechnungsabgrenzung			
	Auszahlungen (Investitionen) der Kontengruppe 000-083, die keinem Projekt mit Projektcode 1 zugeordnet sind		2.000,00	
Jährliche wiederkehrende Auszahlungen			347.600,00	
	Kontengruppe 871, KT der Ergebnisrechnung, mit Projektcode (BZ)			
Summe Kapitaltransfers der Ergebnisrechnung		0,00		
H1 Jährliches Haushaltspotential (Eigenmittel)		4.624.600,00	4.828.900,00	-204.300,00
H4VJ Haushaltspotential Vorjahr (Endbestand HP-RL Vorjahr, Konto 935077 = AB)				-688.400,00
H2 verfügbares Haushaltspotential (Eigenmittel)				-892.700,00

MVAG	Mittelverwendungs- und -aufbringungsgruppen	Mittelaufbringung	Mittelverwendung	Saldo
Information 1 - Berechnung der tatsächlichen Liquidität				
im verfügbaren Haushaltspotential enthaltene Bedarfszuweisungen zur Liquiditätssteigerung aus Kontogruppe 871, KT der Ergebnisrechnung ohne Projektcode				
tatsächlicher Liquiditätsbedarf ohne Rücklagenauflösung (Abgang)		0,00		
2401	Zuweisungen an Haushaltsrücklagen (Kontengruppe 794)			
2401	Zuweisungen an Haushaltsrücklagen (Kontengruppe 795)			
Jährliche Aufwände für Rücklagen			0,00	
2301	Entnahmen von Haushaltsrücklagen (Kontengruppe 894)			
2301	Entnahmen von Haushaltsrücklagen (Kontengruppe 895)			
Jährliche RL-Erträge f. Investitionen (finanzw.)		0,00		
H3 verfügbares Haushaltspotential (Eigenmittel) nach finanzwirksamen Rücklagen		-892.700,00	0,00	-892.700,00
	- Zuweisungen und Umbuchungen an investive Vorhaben			0,00
	+ Rückführungen und Umbuchungen von investiven Vorhaben			0,00
H4 kumuliertes Haushaltspotential (Eigenmittel) Endbestand		-892.700,00	0,00	-892.700,00

MFP - Schuldenentwicklung

Bezeichnung	VA 2025	Plan 2026	Plan 2027	Plan 2028	Plan 2029
Gesamte Schulden					
Buchwert 01.01.	4.486.200	4.121.600	3.732.400	3.355.800	3.001.200
Zugang					
Tilgung	364.600	389.200	376.600	354.600	345.600
Buchwert 31.12.	4.121.600	3.732.400	3.355.800	3.001.200	2.655.600
Zinsen	140.700	129.300	121.300	109.300	98.000
Ersätze	44.000	38.400	36.300	24.800	20.400
Gesamt-Schuldendienst	505.300	518.500	497.900	463.900	443.600
nicht Maastricht-relevante Schulden					
Buchwert 01.01.	1.401.400	1.282.500	1.163.200	1.043.600	923.600
Zugang					
Tilgung	118.900	119.300	119.600	120.000	111.300
Buchwert 31.12.	1.282.500	1.163.200	1.043.600	923.600	812.300
Zinsen	46.500	42.600	38.400	34.400	30.500
Ersätze	400	500	600	600	600
Gesamt-Schuldendienst	165.400	161.900	158.000	154.400	141.800
Maastricht-relevante Schulden					
Buchwert 01.01.	3.084.800	2.839.100	2.569.200	2.312.200	2.077.600
Zugang					
Tilgung	245.700	269.900	257.000	234.600	234.300
Buchwert 31.12.	2.839.100	2.569.200	2.312.200	2.077.600	1.843.300
Zinsen	94.200	86.700	82.900	74.900	67.500
Ersätze	43.600	37.900	35.700	24.200	19.800
Gesamt-Schuldendienst	339.900	356.600	339.900	309.500	301.800

Seite	Inhalt
3	Vorbericht
15	Ergebnishaushalt Gesamt 1. Ebene (Anlage 1a) - interne Vergütungen enthalten
19	Finanzierungshaushalt Gesamt 1. Ebene (Anlage 1b) - interne Vergütungen enthalten
23	Ergebnishaushalt Gesamt 1. und 2. Ebene (Anlage 1a) - interne Vergütungen enthalten
27	Finanzierungshaushalt Gesamt 1. und 2. Ebene (Anlage 1b) - interne Vergütungen enthalten
33	Ergebnishaushalt Bereichsbudget 1. und 2. Ebene (Anlage 1a)
55	Finanzierungshaushalt Bereichsbudget 1. und 2. Ebene (Anlage 1b)
97	Ergebnis- und Finanzierungsvoranschlag Detailnachweis
173	Haushaltspotential (aufbauend auf der Ergebnisrechnung)
179	Nachweis der Investitionstätigkeit
195	Dienstpostenplan
199	Personaldaten iSd ÖStp (Anlage 4)
205	Querschnitt (Anlage 5b)
209	Nachweis über Transferzahlungen (Anlage 6a)
215	Nachweis über Haushaltsrücklagen und Zahlungsmittelreserven (Anlage 6b)
219	Einzelnachweis über Finanzschulden und Schuldendienst (Anlage 6c)
227	Haftungsnachweis (Anlage 6r)
231	Nachweis über haushaltsinterne Vergütungen (Anlage 6f)
235	Leasingspiegel (Anlage 6i)
239	Rückstellungsspiegel (Anlage 6q)
243	Nachweis Vermögen mit abgeänderter Nutzungsdauer
251	MFP - Ergebnishaushalt Gesamt 1. Ebene - interne Vergütungen enthalten
255	MFP - Finanzierungshaushalt Gesamt 1. Ebene - interne Vergütungen enthalten
259	MFP - Ergebnishaushalt Gesamt 1. und 2. Ebene - interne Vergütungen enthalten
263	MFP - Finanzierungshaushalt Gesamt 1. und 2. Ebene - interne Vergütungen enthalten
269	MFP - Haushaltspotential (aufbauend auf der Ergebnisrechnung)
287	MFP - Schuldenentwicklung