



Marktgemeinde St. Georgen am Ybbsfelde
Rechnungsabschluss 2024

Erstellungsgrundlagen, Kundmachung

Im Anschluss befindet sich der **Rechnungsabschluss** der

Marktgemeinde St. Georgen am Ybbsfelde, Bezirk Amstetten, Bundesland Niederösterreich

für das **Haushaltsjahr 2024**.

Folgende **Basisdaten** dienen für die Berechnungen von Umlagen, Beiträgen und sonstigen Anteilen der statistischen Bearbeitung:

GemNr.: 30527

Einwohnerzahl: 2.548 (Volkszählung 2001)

2.864 (Registerzählung 31.10.2022)

Fläche: 22,86 km²

Die **Rechtsgrundlage** für das vorliegende Rechenwerk sind die **VRV 2015** samt einschlägigen gesetzlichen Folgebestimmungen des Landes Niederösterreich aus der NÖ Gemeindeordnung und der NÖ Haushaltsverordnung.

Für die Erstellung des Rechnungsabschlusses wurde vom Gemeinderat aufgrund § 35 Abs. 17 NÖ GO ab 1.1.2020 als Stichtag für die Erstellung des Rechnungsabschlusses der Zeitpunkt, bis zu dem alle bekannten Tatbestände, bezogen auf den Rechnungsabschlussstichtag (31.12.) in das Rechnungswesen aufgenommen werden müssen, mit dem 31.1. des Folgejahres festgelegt.

Grundlagen gemäß NÖ Gemeindeordnung 1973

1. Der Rechnungsabschluss ist durch den Bürgermeister zu erstellen und umfasst die Ergebnisrechnung, die Finanzierungsrechnung, die Vermögensrechnung, die Nettovermögensveränderungsrechnung und die Beilagen gemäß § 15 Abs. 1 VRV 2015.
2. Kundmachung über die Auflage des Rechnungsabschlusses im Gemeindeamt durch zwei Wochen zur öffentlichen Einsicht und zur Entgegennahme von Erinnerungen dazu, die von Gemeindemitgliedern innerhalb der Auflagefrist eingebracht werden.
3. Der Gemeinderat hat den Rechnungsabschluss so zeitgerecht zu beschließen, dass dieser samt den Beilagen und den Ergebnissen der Prüfung gemäß § 68a Abs. 3 spätestens vier Monate nach Ablauf des Haushaltsjahres der Aufsichtsbehörde schriftlich und in elektronischer Form zur Kenntnis gebracht werden kann.
4. Genehmigung des Rechnungsabschlusses durch den Gemeinderat nach Prüfung der von Gemeindemitgliedern dazu etwa eingebrachten Erinnerungen. Zu einem gültigen Beschluss ist die einfache Mehrheit der in beschlussfähiger Anzahl anwesenden Mitglieder des Gemeinderates erforderlich.
5. Niederschrift über die Beratung und Beschlussfassung.

Grundlagen gemäß NÖ Gemeindehaushaltsverordnung

Der Rechnungsabschluss hat neben den Bestandteilen und Anlagen der VRV 2015 folgende Beilagen zu enthalten:

- Vorbericht
- Haushaltspotenzial (Beilage 1);
- Investitionsnachweis (Beilage 2a, Muster);
- Forderungen und Verbindlichkeiten (Beilage 3, Muster);
- Kassenabschluss (Liquide Mittel, Beilage 4, Muster);
- erweiterte Nutzungsdauertabelle (Beilage 5, Muster).

Ferner die weiteren Beilagen nach § 83 Abs. 2 Z 3 bis 5 sowie Z 9 NÖ Gemeindeordnung 1973, LGBl. 1000.

Gemeindesteuern

1. Grundsteuer A von land- und forstwirtschaftlichen Betrieben 500 v.H. der Bemessungsgrundlage
2. Grundsteuer B von Grundstücken 500 v.H. der Bemessungsgrundlage
3. Kommunalsteuer 3 v.H. der Bemessungsgrundlage
4. Hundeabgabe A) Nutzhunde € 6,54
B) Hunde mit erhöhtem Gefährdungspotential und auffällige Hunde € 80,00
C) Alle übrigen Hunde € 30,00
5. Vergnügungsabgabe laut Verordnung des Gemeinderates vom 30.06.2011
6. Gebrauchsabgabe laut Verordnung des Gemeinderates vom 15.12.2016
7. Abstellplatz-Ausgleichsabgabe laut Verordnung des Gemeinderates vom 11.12.1998
8. Aufschließungsbeitrag Einheitsatz € 520,00
9. Tourismusabgaben nach dem NÖ Tourismusgesetz 2010

Abschrift der öffentlichen Kundmachung

Der Rechnungsabschluss 2024 liegt durch 2 Wochen in der Zeit
Vom 11.03.2025 bis 24.03.2025 während der Amtsstunden
beim Gemeindeamt zur öffentlichen Einsicht auf.

Während dieser Zeit können Stellungnahmen dazu beim Gemeindeamt
schriftlich eingebracht werden.

Die öffentliche Sitzung des Gemeinderates über den Rechnungsabschluss
findet am 27.03.2025 um 19:00 Uhr
in St. Georgen am Ybbsfelde, Georgsaal statt.

Angeschlagen am: 10.03.2025

Abgenommen am: 25.03.2025

Christoph Haselsteiner e.h.

Bürgermeister

Beilagen Kurrenden- und Protokollabschriften

Beilage Abschrift der Einladungskurrende



Marktgemeinde St. Georgen am Ybbsfelde
Bezirk Amstetten
Marktstraße 30
3304 St. Georgen am Ybbsfelde
DVR Nr.: 0392651
Tel. 07473/2312
Fax. DW 18



St. Georgen/Y. am 19.03.2025

EINLADUNGSKURRENDE

Sehr geehrte Damen und Herren!

Die Mitglieder des Gemeinderates werden zu der am

Donnerstag, den 27. März 2025 um 19:00 Uhr

im Georgsaal in St. Georgen am Ybbsfelde stattfindenden

Gemeinderatssitzung

eingeladen.

Tagesordnung

1	Eröffnung und Begrüßung
2	Genehmigung der letzten Verhandlungsschrift (4/2024)
3	Bericht des Prüfungsausschusses
4	Rechnungsabschluss 2024
5	Grundteilung nach §15 LTG – Güterweg Reisenöd
6	Abschluss eines Dienstbarkeitsvertrages zur Errichtung eines Kanals
7	Ansuchen um Subvention diverser Organisationen

Nicht öffentlicher Teil der Gemeinderatssitzung

8	Genehmigung der letzten Verhandlungsschrift (4/2024)
9	Personalangelegenheiten – Abschluss von Erneuerungsverträgen gemäß NÖ GBedG 2025

Ergeht gleichlautend an folgende Mitglieder:

Name	Einladungsart / Mailadresse	Zustelldatum
Frau Vbgm. Karin Grünberger, Feuerwehrplatz 10, 3304 St. Georgen/Y.	E-Mail: gruenberger.karin@aon.at	19.03.2025
Herrn GGR. Georg Hahn B.Sc., Trieseneggerstraße 2 3304 St. Georgen/Y.	E-Mail: georg.hahn@st-georgen-ybbsfelde.gv.at	19.03.2025
Frau GGR. Mag. Birgit Wieser, Feldgasse 9 3304 St. Georgen/Y.	E-Mail: birgit.wieser@puch-wieser.at	19.03.2025
Herrn GGR. Ismet Tatarevic, Hart, Wadsakstraße 9, 3304 St. Georgen/Y.	E-Mail: t-connection@gmx.at	19.03.2025
Herrn GGR. Karl Loibl, Hart, Kirchenweg 1 3304 St. Georgen/Y.	E-Mail: brigitte_loibl@gmx.at	19.03.2025
Herrn GR. Markus Huber, Egelseeweg 18 3304 St. Georgen/Y.	E-Mail: markus.huber@rbam.at	19.03.2025
Herrn GR. Helmut Scheidl, Steinfeldstraße 15 3304 St. Georgen/Y.	E-Mail: helmutscheid@gmx.at	19.03.2025
Frau GR. Gerlinde Jochinger, Gumpenberg 7 3304 St. Georgen/Y.	E-Mail: gerlindeheiland@gmx.at	19.03.2025
Herrn GR. Andreas Haydn, Krahof 58, 3304 St. Georgen/Y.	E-Mail: haydn.andi@gmx.at	19.03.2025
Frau GR. Eva Reiter, Krahof 37/2 3304 St. Georgen/Y.	E-Mail: eva_dorner@gmx.at	19.03.2025
Frau GR. Karin Kaltenbrunner, Perasdorf 54 3304 St. Georgen/Y.	E-Mail: karin.kaltenbrunner82@gmx.at	19.03.2025
Herrn GR. Klaus Bruckner, Thalling 45/2, 3304 St. Georgen/Y.	E-Mail: k.bruckner@ploberger.net	19.03.2025
Herrn GR. Andreas Auer, Galtbrunn 4 3304 St. Georgen/Y.	E-Mail: andi_auer@gmx.at	19.03.2025
Herrn GR. Martin Nahrungbauer, Galtbrunn 7 3304 St. Georgen/Y.	E-Mail: naehringbauer.martin@gmail.com	19.03.2025
Herrn GR. Manfred Aichinger, Perasdorf 53 3304 St. Georgen/Y.	E-Mail: manfred.aichinger@aichinger-tischlerei.at	19.03.2025
Herrn GR. Gregor Zehetgruber, Krahof 65 3304 St. Georgen/Y.	E-Mail: gregor.zehetgruber@gmx.at	19.03.2025
Herrn GR. Christopher Schön, Hermannsdorf 82 3304 St. Georgen/Y.	E-Mail: schoeni22@gmx.at	19.03.2025
Herrn GR. Lukas Beck, Hart, Zirbenstraße 7 3304 St. Georgen/Y.	E-Mail: luke.beckson@gmail.com	19.03.2025
Herrn GR. Richard Rafetzeder, Hart, Weidenstraße 1 3304 St. Georgen/Y.	E-Mail: richard.rafetzeder@gmail.com	19.03.2025
Herrn GR. Hans-Peter Hintersteiner, Sonnenhang 30/2 3304 St. Georgen/Y.	E-Mail: sonja.hintersteiner@aon.at	19.03.2025

Bitte geben Sie triftige Gründe für ein Fernbleiben von der Sitzung unverzüglich dem Bürgermeister bekannt.

Mit freundlichen Grüßen

Der Bürgermeister:



Christoph Haselsteiner

Georg Hahn (Gem. St. Georgen am Ybbsfelde)

Von: Georg Hahn (Gem. St. Georgen am Ybbsfelde)
Gesendet: Mittwoch, 19. März 2025 13:54
An: Aichinger Manfred (manfred.aichinger@aichinger-tischlerei.at); Auer Andreas (andi_auer@gmx.at); Bruckner Klaus (k.bruckner@ploberger.net); Eva Reitler (eva_dorner@gmx.at); Gerlinde Jochinger (gerlindeheiland@gmx.at); Georg Hahn (Gem. St. Georgen am Ybbsfelde); Christoph Haselsteiner (Gem. St. Georgen am Ybbsfelde); Hintersteiner Hans-Peter (sonja.hintersteiner@aon.at); Huber Markus (markus.huber@rbam.at); Kaltenbrunner Karin (karin.kaltenbrunner82@gmx.at); Karl Loibl (brigitte_loibl@gmx.at); Nahrungsbauer Martin (nahrungsbauer.martin@gmail.com); Rafetzeder Richard (richard.rafetzeder@gmail.com); Scheidl Helmut (helmutscheidl@gmx.at); Schön Christopher (schoeni22@gmx.at); Wieser Birgit (birgit.wieser@puch-wieser.at); Zehetgruber Gregor (gregor.zehetgruber@gmx.at); t-connection@gmx.at; haydn.andi@gmx.at; gruenberger.karin@aon.at; luke.beckson@gmail.com
Betreff: Sitzungseinladung Gemeinderat
Anlagen: 20250327_Sitzungseinladung_GR.pdf

Sehr geehrte Mitglieder des Gemeinderates!

Im Anhang sende ich Ihnen die Einladung zur nächsten Sitzung.

Mit freundlichen Grüßen

Georg Hahn



Marktplatz 30, 3304 St. Georgen/Y.
Telefon: 07473/2312-15
Telefax: 07473/2312-18
gemeinde@st-georgen-ybbsfelde.gv.at
www.st-georgen-ybbsfelde.gv.at

Hinweis:

Diese Nachricht und allfällige angehängte Dokumente sind vertraulich und nur für den/die Adressaten bestimmt. Sollten Sie nicht der beabsichtigte Adressat sein, ist jede Offenlegung, Weiterleitung oder sonstige Verwendung dieser Information nicht gestattet. In diesem Fall bitten wir, den Absender zu verständigen und die Information zu vernichten. Für Übermittlungsfehler oder sonstige Irrtümer bei Übermittlung besteht keine Haftung.

Beilage der Protokollabschrift



VERHANDLUNGSSCHRIFT

über den öffentlichen Teil der SITZUNG des

GEMEINDERATES

am **Donnerstag, dem 27.03.2025 in St. Georgen am Ybbsfelde - im Georgsaal.**

Beginn: 19:00 Uhr

Ende: 20:45 Uhr

Die Einladung erfolgte am 19.03.2025

ANWESEND WAREN:

Bgm. Christoph Haselsteiner (ÖVP)
Vbgm. Karin Grüberger (ÖVP)
GGR. Georg Hahn B.Sc. (ÖVP) (Schriftführer)
GGR. Mag. Birgit Wieser (ÖVP)
GRG. Ismet Tatarevic (ÖVP)
GGR. Karl Loibl (ÖVP)
GR. Helmut Scheidl (ÖVP)
GR. Gerlinde Jochinger (ÖVP)
GR. Eva Reitler (ÖVP)
GR. Karin Kaltenbrunner (ÖVP)
GR. Klaus Bruckner (ÖVP)
GR. Andreas Auer (ÖVP) (ab TOP 3)
GR. Manfred Aichinger (ÖVP)
GR. Gregor Zehetgruber (ÖVP)
GR. Christopher Schön (FPÖ)
GR. Lukas Beck (FPÖ)
GR. Richard Rafetzeder (SPÖ)
GR. Hans-Peter Hintersteiner (SPÖ)

ENTSCULDIGT ABWESEND WAREN:

GR. Markus Huber (ÖVP)
GR. Andreas Haydn (ÖVP)
GR. Martin Nahrungbauer (ÖVP)

ANWESEND WAREN AUSSERDEM:

KV Martin Hager (TOP 4)

Vorsitzender: Bgm. Christoph Haselsteiner
Die Sitzung war öffentlich.
Die Sitzung war beschlussfähig.

TAGESORDNUNG

Gegen die mit der Einladung bekannte Tagesordnung wird kein Einwand erhoben.

1	Eröffnung und Begrüßung
2	Genehmigung der letzten Verhandlungsschrift (4/2024)
3	Bericht des Prüfungsausschusses
4	Rechnungsabschluss 2024
5	Grundteilung nach §15 LTG – Güterweg Reisenöd
6	Abschluss eines Dienstbarkeitsvertrages zur Errichtung eines Kanals
7	Ansuchen um Subvention diverser Organisationen

Nicht öffentlicher Teil der Gemeinderatssitzung

8	Genehmigung der letzten Verhandlungsschrift (4/2024)
9	Personalangelegenheiten – Abschluss von Erneuerungsverträgen gemäß NÖ GBedG 2025

BESCHLÜSSE:

4. Rechnungsabschluss 2024

Der nach der VRV 2015 und den Vorgaben der Landesgesetze der NÖ GO 1973 und NÖ GHVO erstellte Rechnungsabschluss 2024 wird unter Detailklärungen vorgestellt. Die Summen des Ergebnis-, Finanzierungs- und Vermögenshaushaltes kommen zur Erläuterung. Beigelegte Auswertungen wie die Nettovermögensveränderungsrechnung sowie weitere Bestandteile nach der NÖ GHVO und Anlagen der VRV 2015 werden zur Kenntnis gebracht, dazu auch Beilagen nach § 83 Abs. 2 Z 3 bis 5 sowie Z 9 NÖ Gemeindeordnung 1973, LGBl. 1000.

Zum erstellten Rechnungsabschluss 2024, welcher zwei Wochen zur öffentlichen Einsichtnahme im Gemeindeamt auflag, wurden keine Stellungnahmen (§ 83 Abs. 2) der NÖ. Gemeindeordnung vorgebracht.

Antrag des Gemeindevorstandes:

Folgender Rechnungsabschluss 2024 wird vom Gemeinderat sachlich und rechnerisch für richtig befunden und mit allen vorliegenden erforderlichen Bestandteilen der VRV 2015 sowie der NÖ Gemeindeordnung und der NÖ Gemeindehaushaltsverordnung genehmigt:

Ergebnishaushalt 2024	Finanzierungshaushalt 2024	Vermögenshaushalt 2024
Nettoergebnis € 981 987,55	Geldfluss Operative Gebarung € 1 810 815,43	Vermögen € 30 548 629,66
Rücklagenveränderung -€ 165 680,31	Geldfluss Investive Gebarung -€ 1 197 135,96	Nettovermögen € 17 953 250,63
Nettoergebnis nach Rücklagenveränderung € 816 307,24	Nettofinanzierungssaldo € 613 679,47	Sonderposten Investitionszuschüsse € 4 919 203,45
	Geldfluss Finanzierungstätigkeit € 243 641,56	Fremdmittel € 7 676 175,58

Beschluss: Der Antrag wird angenommen
Abstimmungsergebnis: einstimmig

Christoph Haselsteiner e.h.
Bürgermeister

Georg Hahn B.Sc. e.h.
Schriftführer

Karin Grünberger e.h.
Vizebürgermeisterin

Mag. Birgit Wieser e.h.
Gf. Gemeinderat

Ismet Tatarevic e.h.
Gf. Gemeinderat

Karl Loibl e.h.
Gemeinderat

Helmut Scheidl e.h.
Gemeinderat

Gerlinde Jochinger e.h.
Gemeinderat

Eva Reitler e.h.
Gemeinderat

Karin Kaltenbrunner e.h.
Gemeinderat

Klaus Bruckner e.h.
Gemeinderat

Andreas Auer e.h.
Gemeinderat

Manfred Aichinger e.h.
Gemeinderat

Gregor Zehegruber e.h.
Gemeinderat

Christopher Schön e.h.
Gemeinderat

Lukas Beck e.h.
Gemeinderat

Richard Rafetzeder e.h.
Gemeinderat

Hans-Peter Hintersteiner e.h.
Gemeinderat

Gemeinderat

Gemeinderat

Die Übereinstimmung vorstehender Abschrift mit der Urschrift wird beglaubigt.

St. Georgen am Ybbsfelde, am 22. April 2025.

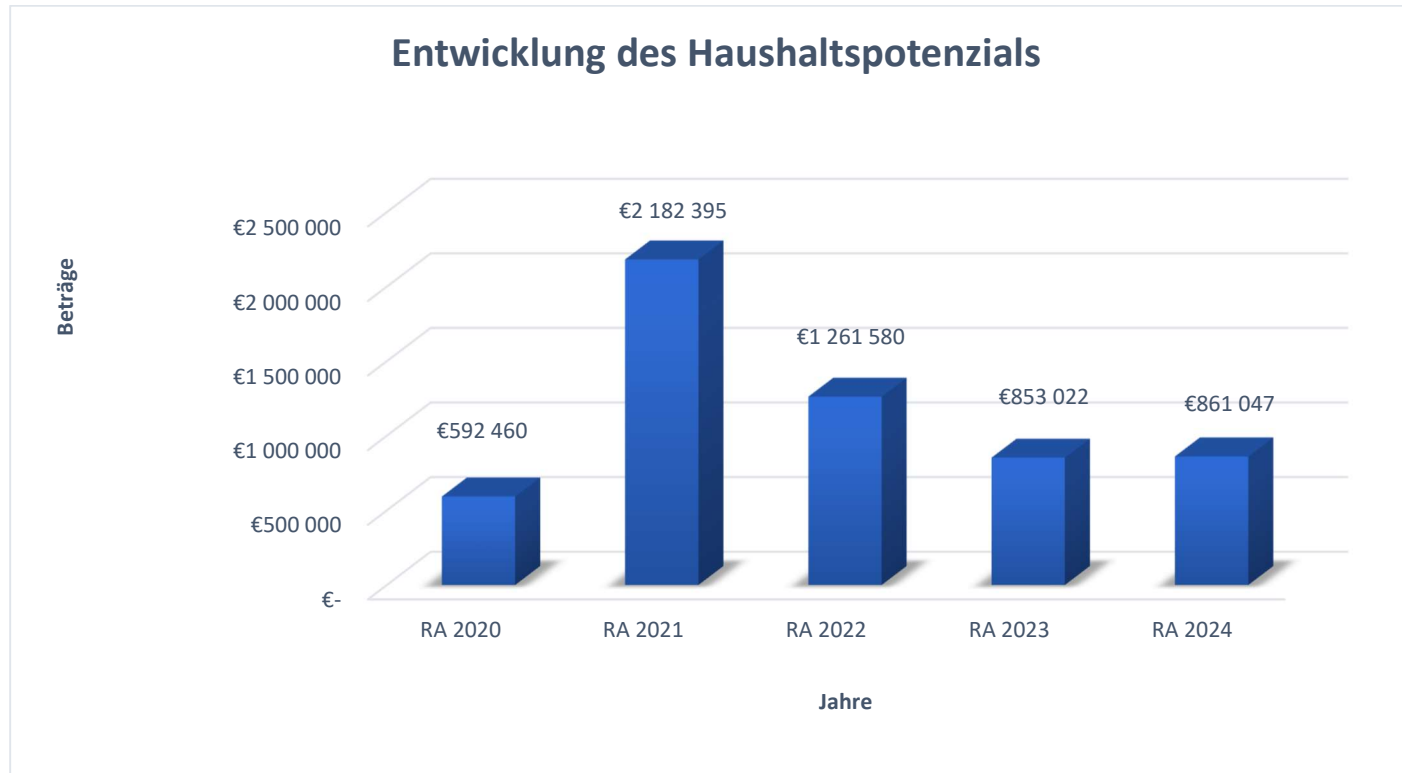


Der Bürgermeister:

(Christoph Haselsteiner)

Vorbericht

Im Vorbericht sind **Überblicke gemäß § 3 NÖ Gemeindehaushaltsverordnung** enthalten. Schlüssige Vergleiche sind insofern gegeben, als die Stammdaten bereits durchgehend Zeiträume ab der VRV 2015 abbilden und durchwegs Rechnungsergebnisse zeigen.

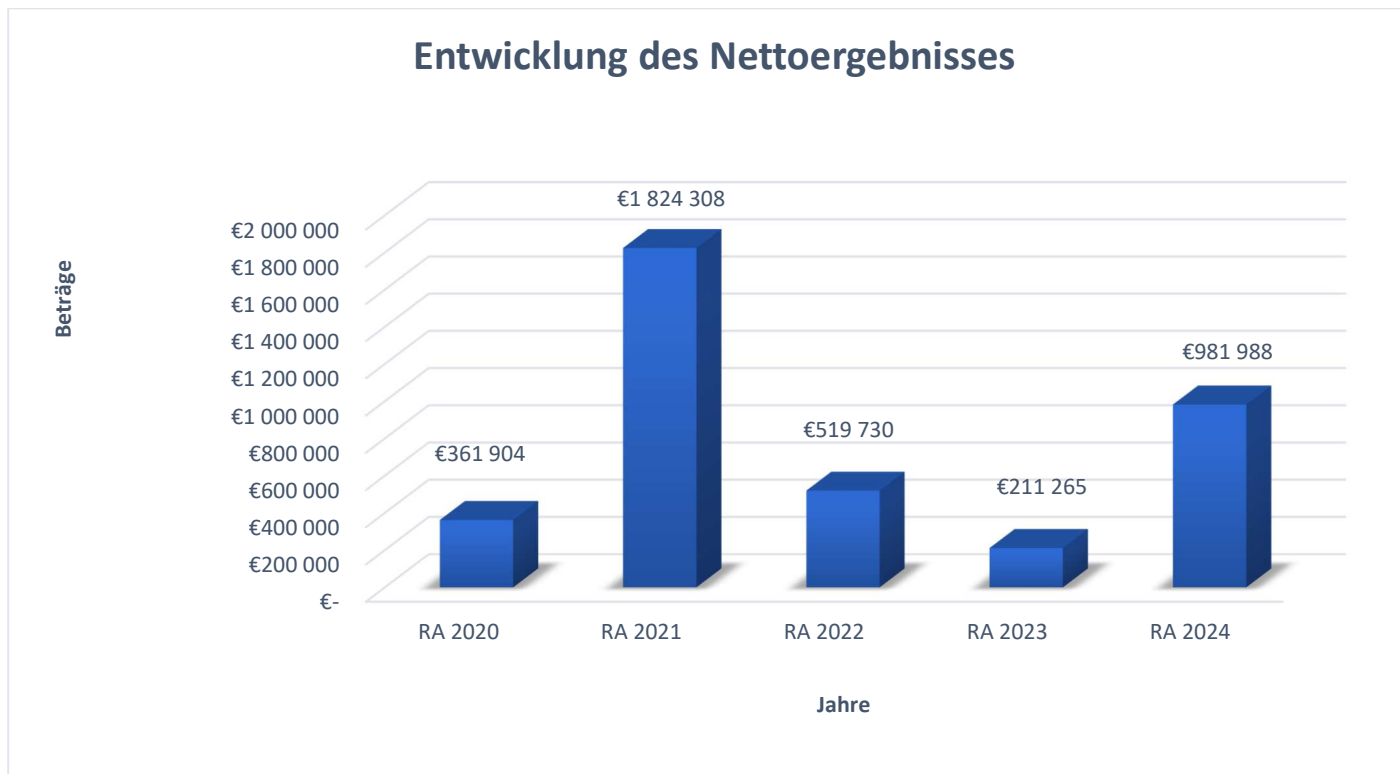


Erläuterung:

Das Haushaltspotential hat seine Grundlage in § 67 Z. 11 der NÖ Gemeindeordnung 1973 (NÖ GO 1973) und war erstmals im Rechnungsabschluss 2020 auszuweisen.

Haushaltspotential: Es stellt die Differenz der wiederkehrenden Mittelaufbringungen abzüglich der wiederkehrenden Mittelverwendungen unter Berücksichtigung der entsprechenden Forderungen und Verbindlichkeiten dar. Das Haushaltspotenzial ist eine wichtige Kenngröße und gibt die aktuelle Leistungsfähigkeit der Gemeinde wieder. Das schafft Vergleichbarkeit mit der bisherigen Rechtslage, aus der Überschüsse und Abgänge abzuleiten waren und dient der Transparenz. Wenn das Haushaltspotenzial innerhalb von 5 Jahren mittelfristig laufend negativ ist, ist ein Haushaltskonsolidierungskonzept zu erstellen (§ 72b Abs. 1 Z. 2 NÖ GO 1973).

Nachdem **durchgehend** ein **positives Ergebnis** besteht, sind für die Marktgemeinde St. Georgen am Ybbsfelde **keine Konsolidierungsmaßnahmen nötig**.



Erläuterung:

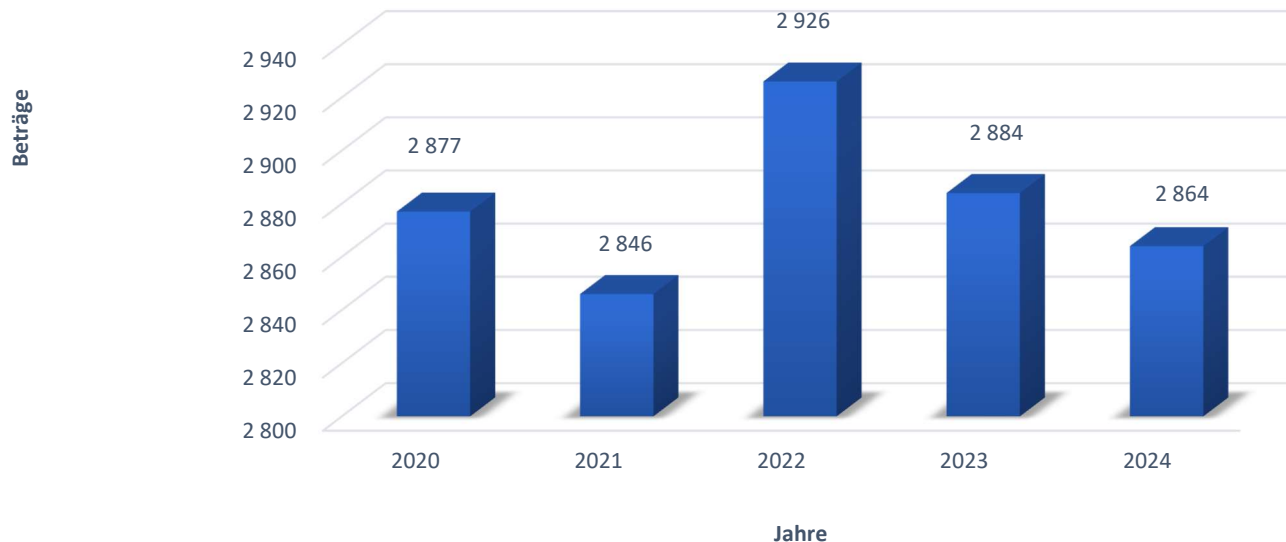
Beim Nettoergebnis handelt es sich um den Saldo der Ergebnishaushaltes und ist erstmals für das Haushaltsjahr 2020 auszuweisen. Angaben zu einigen Vorjahren entfallen daher.

Ein positives Nettoergebnis bedeutet, dass die Erträge ausreichend sind, die Aufwendungen für die kommunalen Leistungen (inklusive des Werteverzehrs des Anlagevermögens in Form der Abschreibungen) abzudecken.

Ein negatives Nettoergebnis heißt, dass dies nicht zur Gänze (in der Höhe des negativen Wertes) möglich ist. In einem solchen Fall würde die Eröffnungsbilanzrücklage (Hälfte der Eröffnungsbilanz) zum Ausgleich herangezogen.

Die **Ergebnisse 2024** sind wie auch in den letztjährigen Haushaltsentwicklungen **positiv**. Ausgleichsmaßnahmen sind nicht nötig. Die hier abgebildeten zwischenzeitlich **sinkenden Jahresergebnisse** sind im Hinblick auf Ertragsanteileschwankungen gegeben, mahnen aufgrund aktueller Entwicklungen daher zur **Vorsicht**. Entsprechende Beschlüsse sollten das steuern.

Entwicklung der Volkszahl gemäß § 10 Abs. 7 FAG 2017, BGBl. I Nr. 116/2016 in der Fassung BGBl. I Nr. 106/2018



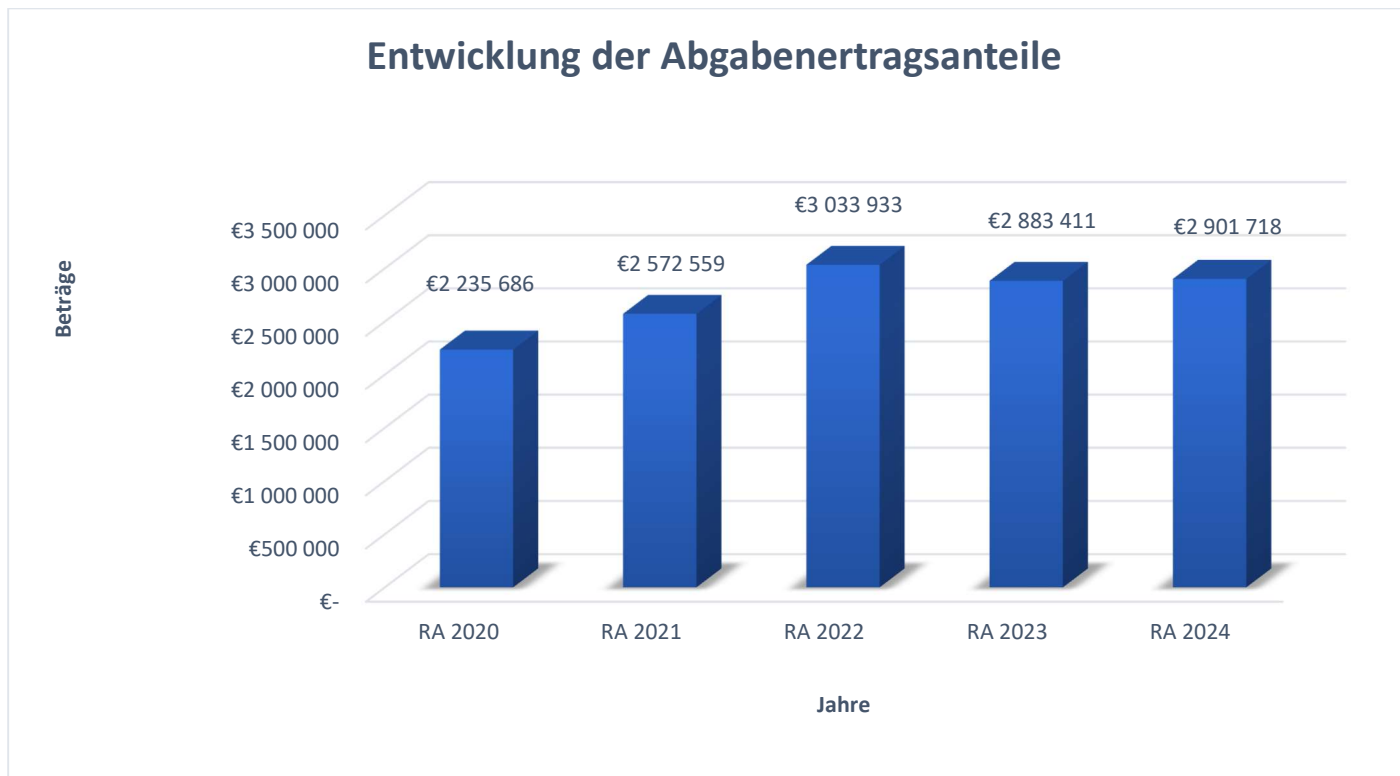
Erläuterung:

Die Volkszahl gemäß § 10 Abs. 7 FAG 2017 wird jährlich von der Bundesanstalt Statistik Austria zum Stichtag 31. Oktober festgestellt und wirkt mit dem Beginn des übernächsten Kalenderjahres. Sie dient für die Berechnung der Abgabenertragsanteile und darf nicht automatisch mit der Volkszahl für die Berechnung der Gemeinderatsmandate verwechselt werden.

Eine Erhöhung bzw. Verminderung der Volkszahl (jährlich) ist ein wesentlicher Indikator für die Berechnung der Abgabenertragsanteile.

Stellungnahme und Begründung durch die Gemeinde:

Die Gemeinde verzeichnete über viele Jahre einen beständigen Zuzug von Bürgern. Rückläufige Zahlen seit 2018 (Basis für die Zahl 2020) waren erklärbar. Dem Aufwärtstrend für 2022 kam in den Folgejahren ein leider fortgesetzter laufender Rückgang der Volkszahl hinterher. Somit ergibt sich neben der schwachen Konjunktur auch dadurch eine gefährdete Entwicklung der Ertragsanteile. Demzufolge ist **vorsichtige Investitionsplanung unumgänglich**, solange die **Volkszahn sinkt** und sich **steigende Transfers** aufgrund guter eigener Steuerentwicklung ergeben, ist diese **weiter zu beachten**. Siehe dazu auch die folgenden Hinweise bei den Transfers.



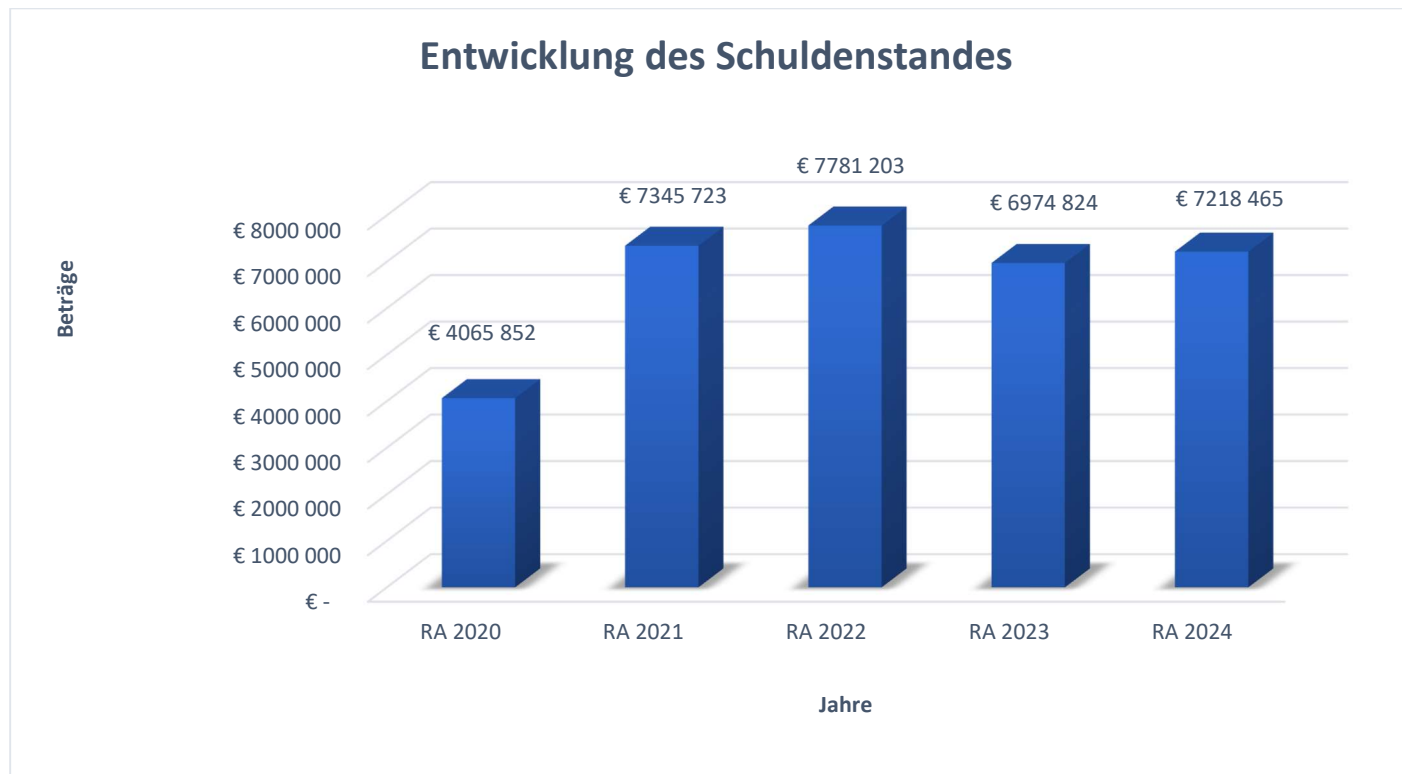
Erläuterung:

Die Gebietskörperschaften (Bund, Länder und Gemeinden) erhalten auf Basis des aktuellen Finanzausgleichs aus den gemeinschaftlichen Bundesabgaben (z.B. Umsatzsteuer, Körperschaftsteuer, Lohnsteuer, Versicherungssteuer, Mineralölsteuer, Normverbrauchsabgabe, Tabaksteuer udgl.) entsprechende Anteile. Im Bereich der Gemeinden spielen dabei die Volkszahl und der abgestufte Bevölkerungsschlüssel eine besondere Rolle. Die sogenannten „Abgabenertragsanteile“ bilden in den meisten Gemeinden die wichtigste Einnahmequelle.

Ein Steigen der Abgabenertragsanteile weist auch auf eine Erhöhung der Volkszahl hin.

Stellungnahme und Begründung durch die Gemeinde:

Die aktuelle Entwicklung der **Volkszah** ist wohl ein Grund für Rückgänge. Allerdings sind verschiedene Auswirkungen auch 2024 auf die Ertragsanteile durchaus allgemeiner Natur, sodass die Volkszahl allein nicht als **Fragezeichen der aktuellen Entwicklung** gilt. Allerdings werden die Gründe dafür **mittelfristig** weiter zu **beobachten** sein. Die Investitionen 2024 konnten durchaus aus den Ertragsanteilen gesichert werden, neue sind allerdings nach wie vor durch vorsichtiges Beschlussverhalten zu steuern.



Erläuterung:

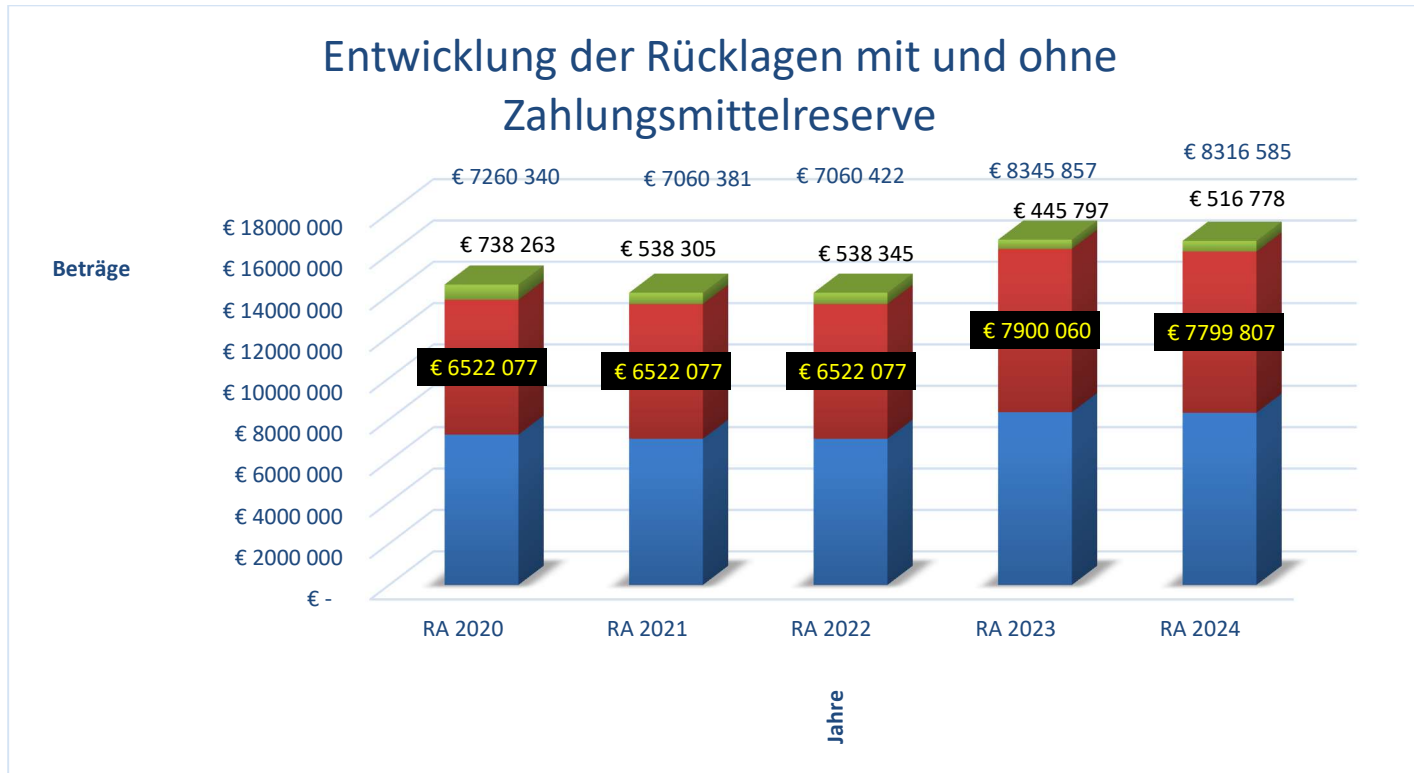
Die Entwicklung des Schuldenstandes zeigt auf, inwieweit der Schuldenstand über die Jahre erhöht oder reduziert wird.

Stellungnahme und Begründung durch die Gemeinde:

Notwendige Investitionen erforderten mittelfristige Fremdfinanzierungen. Somit kippte unter anderem der Überhang der Gebührenschiulden in einen Überhang an Verwaltungsschiulden. Zuletzt wurden variabel verzinste Darlehen mit steigenden Zinsbelastungen zum vorsichtigen Beobachtungsanlass. Hier ist ein Rückgang zwar erfolgt, bleibt aber dennoch ein zu beachtender Punkt hinsichtlich nötiger Umschuldungen zur Haushaltsentlastung.

Die Schuldenstände 2024 stiegen durch weitere Fremdfinanzierungen an. **Durch Gebührenschiuldenabdeckungen ist jedoch der Hauptteil neutral zu sehen.** Allerdings sind weitere Schuldaufnahmen weiterhin dem Prinzip der Notwendigkeit zu unterziehen. Abdeckungsmöglichkeiten der bestehenden Schiulden wie Gebührenausschöpfung, Grundverkäufe, etc. können dazu Unterstützung bringen.

Entwicklung der Rücklagen mit und ohne Zahlungsmittelreserve



Erläuterung:

Die Entwicklung der Rücklagen zeigt an, inwieweit Rücklagen vorhanden sind und ob Rücklagen aufgebaut bzw. aufgebraucht werden.

Eine Unterscheidung liegt darin, ob es dazu Zahlungsmittelreserven (derzeit auf Sparbüchern) gibt, oder die Rücklage ohne eine solche gebildet wurde.

Stellungnahme und Begründung durch die Gemeinde:

Die Rücklagen werden ab der VRV 2015 differenziert. Mit mittlerweile Eröffnungsbilanzrücklage und Haushaltspotentialrücklage (Neudarstellung seit Ende 2023 bzw. ab 2024) werden ohne Zahlungsmittelreserven Deckungsmittel für Ergebnishaushalt und Investitionen dargestellt. Eine weitere Unterscheidung ist Zweckbindung für Gebührenbereiche Wasser und Kanal sowie Gewerbeförderung und Allgemeine Investitionsabdeckung, welche jedoch fast geleert ist.

2024 wurde zur Deckung von Investitionen der **Haushaltspotentialsaldo** durch Rückführungen und hohes Haushaltspotential des Jahres sogar **erhöht**. Ein Aufbau von Zahlungsmittelreserven erfolgte für Kanal und Gewerbeförderung. Ansonsten wurden nur Zinserträge gebucht. Neue Investitionen sind maximal im Wasserbereich mit den Zahlungsmittelreserven deckbar, was in den nächsten Jahren hinsichtlich im Ergebnishaushalt automatisch gegebener Deckungen zur Auflösung dieser führen wird.



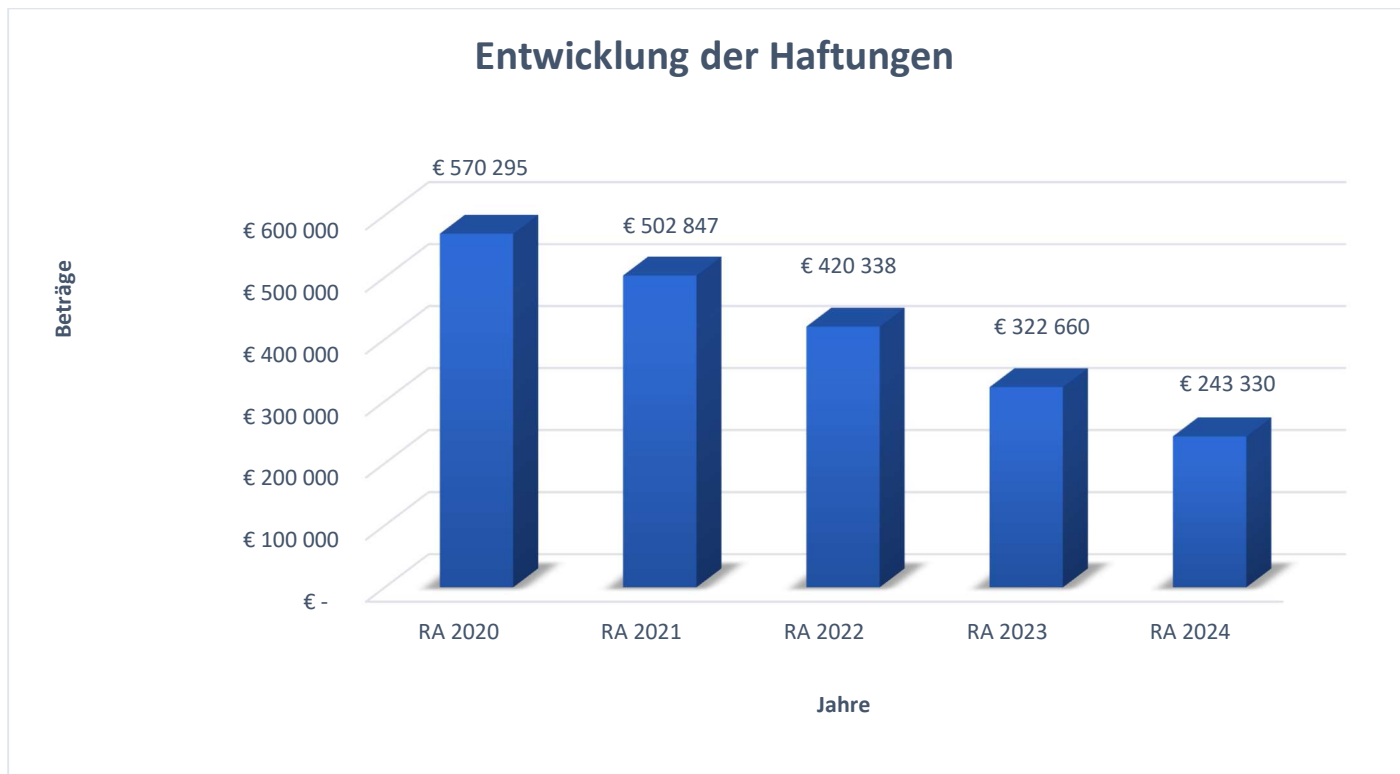
Erläuterung:

Bei den Leasingverpflichtungen handelt es sich nicht um Finanzschulden (z.B. Darlehen), sondern um Verwaltungsschulden. Unabhängig davon stellen Leasingverbindlichkeiten Leistungsverpflichtungen für die Gemeinden dar und sind daher bei einer allfälligen Finanzlagenberechnung entsprechend zu berücksichtigen.

Die Leasingverpflichtungen sind mit Beginn des Jahres 2020 in einer eigenen Anlage gemäß VRV 2015 festzuhalten.

Stellungnahme und Begründung durch die Gemeinde:

Leasingverträge für Kopierer an den Dienststellen wurden 2019 beendet. Seither erfolgen **keine Leasingfinanzierungen** mehr.



Erläuterung:

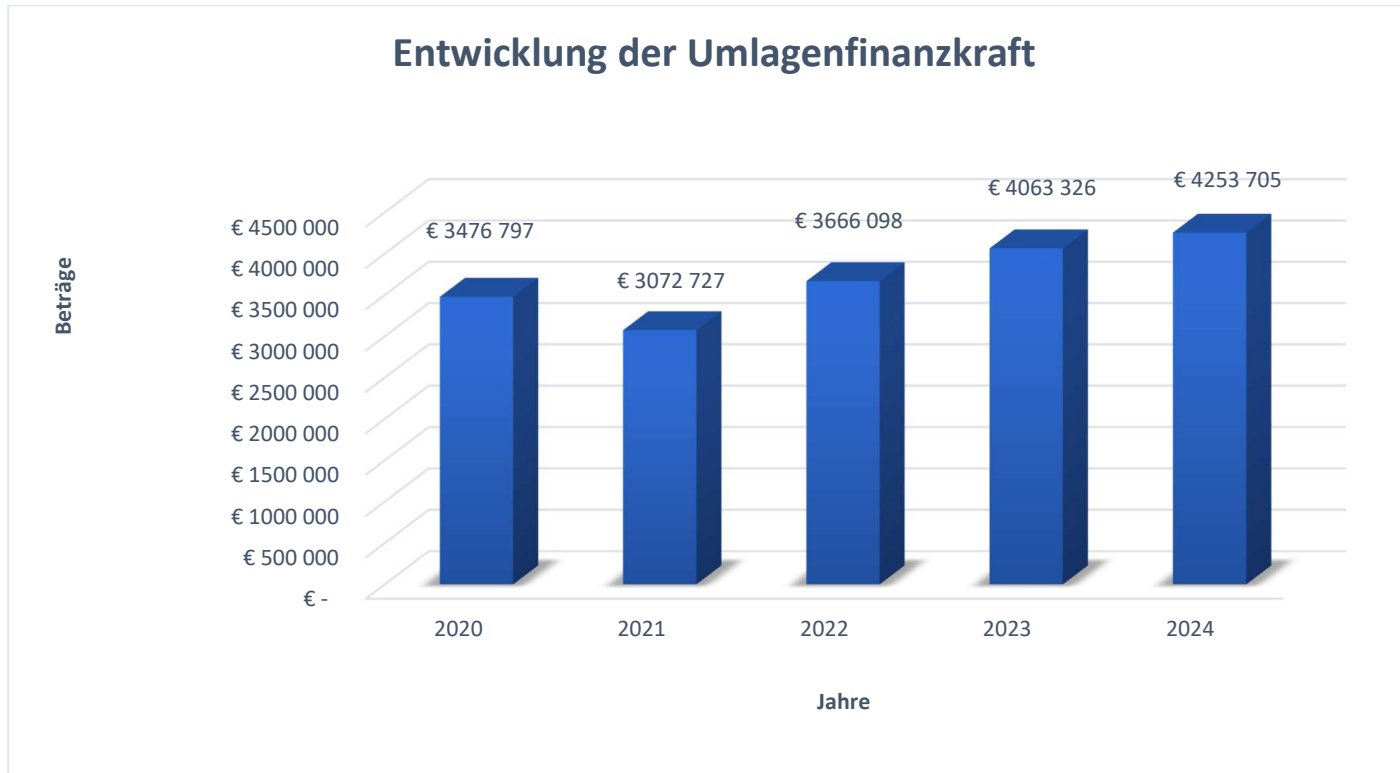
Eine Gemeinde darf Bürgschaften und sonstige Haftungen nur übernehmen, wenn hierfür ein besonderes Interesse der Gemeinde gegeben ist, der Schuldner nachweist, dass eine ordnungsgemäße Verzinsung und Tilgung gesichert ist, die Haftungen befristet sind, der Betrag, für den haftet wird, ziffernmäßig bestimmt ist und die Gemeinde den daraus folgenden Zahlungsverpflichtungen nachkommen kann (vgl. § 78 Abs. 1 NÖ Gemeindeordnung 1973).

Stellungnahme und Begründung durch die Gemeinde:

Die Gemeinde hat Haftungen beim Abwasserverband „Ybbsfelde“ und eine Ausfallhaftung für den Verein „Seniorentageszentrum“ übernommen. Beim Abwasserverband wurden laufend Darlehen getilgt, wodurch sich das Risiko entsprechend senkte. Der Verbandsschlüssel beim Abwasserverband entwickelt sich aufgrund jährlicher Berechnungen unterschiedlich, was sich auf die Haftungen umlegt. Dem Haftungsnachweis kommt eine Aussagekraft erst im Rechnungsabschluss zu, da in der Planung die Haftungen in der VRV 2015 nicht mehr anzugeben sind.

In den derzeitigen Fällen ist zeitnahe **mit keinem Eintritt eines Haftungsfalles zu rechnen.**

Entwicklung der Umlagenfinanzkraft



Erläuterung:

Die Finanzkraft einer Gemeinde wird aus den

- Erträgen der ausschließlichen Gemeindeabgaben ohne die Gebühren für die Benützung von Gemeindeeinrichtungen und -anlagen und ohne die Interessentenbeiträge von Grundstückseigentümern und Anrainern und
- Ertragsanteilen an den gemeinschaftlichen Bundesabgaben ohne Spielbankenabgabe ermittelt.

Basis für die Ermittlung der Finanzkraft sind die tatsächlichen Beträge aufgrund der Rechnungsabschlüsse.

Die Darstellung der Entwicklung der Finanzkraft für die Umlagenberechnung hat insbesondere auf die Beitragsleistung der Gemeinden zum NÖ Krankenanstaltensprengel (NÖKAS) und zur Sozialumlage Auswirkungen. Eine Erhöhung oder Reduktion/Verminderung der Finanzkraft wirkt sich unmittelbar auf die Beitragsleistung aus.

Stellungnahme und Begründung durch die Gemeinde:

Der Anstieg der Umlagenfinanzkraft schlägt sich im Folgenden durch **ansteigende Umlagen** nieder. Entsprechend eingeschränkt ist die Gemeinde, zumal neben den Ertragsanteilen auch die eigenen Steuern im Anstieg geschmälert werden.

Entwicklung der NÖKAS-Umlage

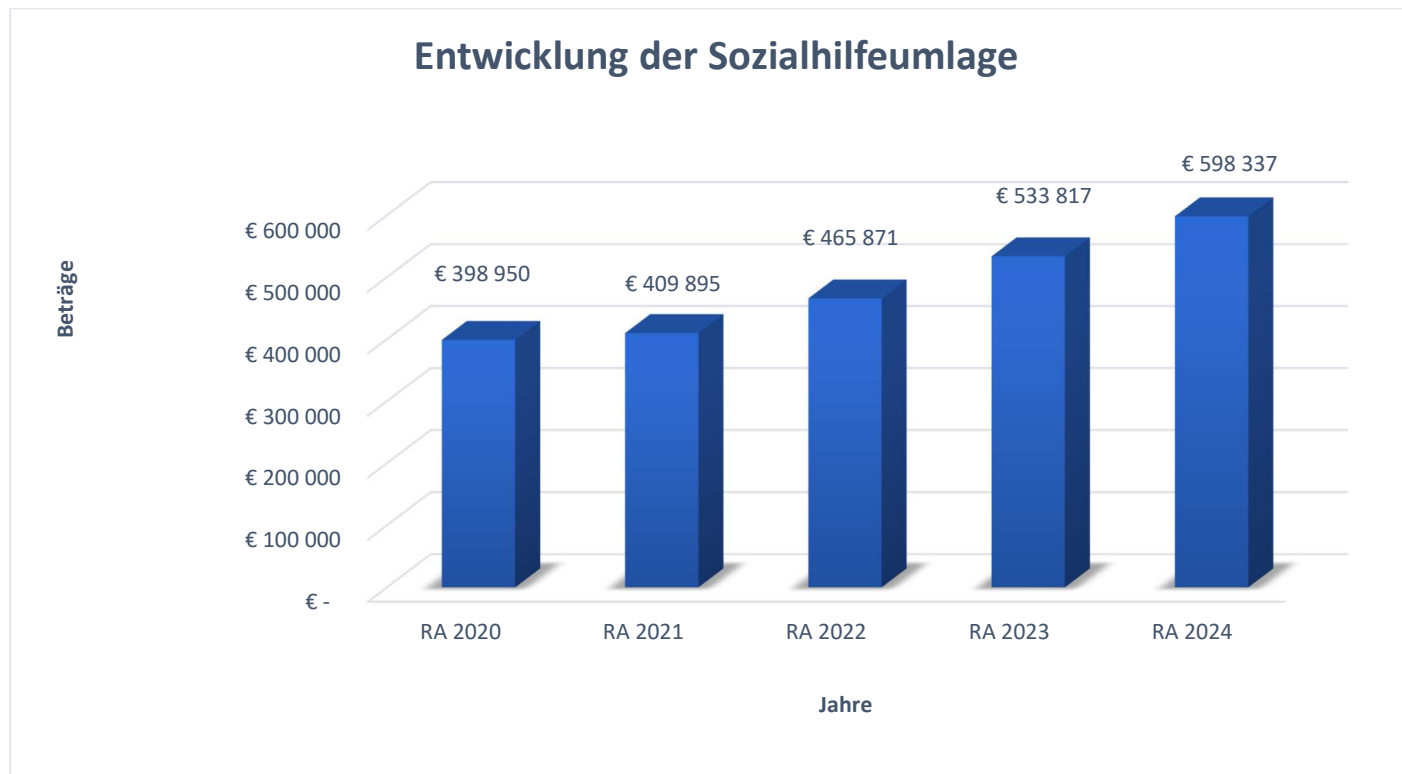


Erläuterung:

Das Landesgebiet ist Beitragsbezirk und Krankenanstaltensprengel für alle öffentlichen Krankenanstalten in Niederösterreich. Beitragsbezirk und Krankenanstaltensprengel sind ein Gemeindeverband. Dem Gemeindeverband gehören alle Gemeinden Niederösterreichs an. Der Gemeindeverband ist juristische Person, er hat seinen Sitz am Sitz der Landesregierung und trägt die Bezeichnung "NÖ Krankenanstaltensprengel" (§ 61 Abs. 1 NÖ Krankenanstaltengesetz - NÖ KAG). Die Gemeinden haben an den NÖ Krankenanstaltensprengel monatliche Beiträge zu leisten. Berechnungsgrundlage bilden dabei die Volkszahl und die Finanzkraft der Gemeinden. Steigerungen bei der Volkszahl und bei der Finanzkraft führen daher zu höheren Beitragsleistungen bei den Gemeinden. Diese monatlichen Beiträge werden von den der Gemeinde gebührenden monatlichen Vorschüsse auf die Ertragsanteile an den gemeinschaftlichen Bundesabgaben einbehalten.

Stellungnahme und Begründung durch die Gemeinde:

Die Abfederungen 2020 und 2021 durch Coronaerleichterungen täuschen über die Kostenentwicklung hinweg. In den letzten Jahren war die **Erhöhung** durchschnittlich um 5 %, **2024 9,5%**. Die Tatsache, dass **32,34 % der Ertragsanteile 2024 für den NÖKAS** abfließen, senkt den Spielraum für Investitionen sehr.



Erläuterung:

Die Gemeinden haben jährlich einen Beitrag zu den vom Land zu tragenden Kosten der Sozialhilfe, die nicht durch Kostenbeitrags- und Ersatzleistungen oder durch sonstige für Zwecke der Sozialhilfe bestimmte Zuschüsse gedeckt sind, in der Höhe von 50 % an das Land zu entrichten (§ 44 NÖ Sozialhilfe-Ausführungsgesetz – NÖ SAG).

Die Leistungen für die Sozialhilfe-Umlage werden von der Landesregierung auf die einzelnen Gemeinden nach ihrer Finanzkraft (Finanzkraft für die Umlagenberechnung) aufgeteilt.

Diese monatlichen Beiträge werden von den der Gemeinde gebührenden monatlichen Vorschüssen auf die Ertragsanteile an den gemeinschaftlichen Bundesabgaben einbehalten.

Stellungnahme und Begründung durch die Gemeinde:

In den letzten 4 Jahren war die **Erhöhung** durchschnittlich 10 %, **2024 12,09 %**. Die Tatsache, dass **20,62 % der Ertragsanteile 2024 für den Sozialhilfefonds** abfließen, unterstreicht das beim NÖKAS-Beitrag Gesagte. Künftige Investitionen werden dadurch sehr eingeschränkt.

Nachweis der liquiden Mittel (Kassenbestand)

Rechnungsabschluss 2024

Marktgemeinde St. Georgen am Ybbsfelde

Nachweis der liquiden Mittel (Kassenbestand)

ZW	Code	Konto	Bezeichnung	IBAN	Stand 31.12.2023	Einzahlungen 2024	Auszahlungen 2024	Stand 31.12.2024	Auszug Nr.	Datum
3	1151	200003	BAR		561,34	3 458,61	3 206,45	813,50	KA/20	08.11.2024
			Bar		561,34	3 458,61	3 206,45	813,50		
4	1151	210004	Raika Amstetten, BS St. Georgen	AT50 3202 5000 0430 0232	341 572,25	6 882 657,77	6 107 739,23	1 116 490,79	247/2024	31.12.2024
			Bankkonto		341 572,25	6 882 657,77	6 107 739,23	1 116 490,79		
2	1151	906000	Verrechnung		0,00	4 034 052,14	4 034 052,14	0,00		
			Verrechnung		0,00	4 034 052,14	4 034 052,14	0,00		
5	1152	294000	WVA-Rücklage	AT65 3202 5000 0908 2256	166 502,02	3 173,95	793,49	168 882,48	1/2024	31.12.2024
6	1152	294100	Kanalrücklage	AT43 3202 5000 0908 2264	245 618,67	42 771,42	1 267,86	287 122,23	2/2024	31.12.2024
7	1152	295000	Allgemeine Rücklage zur Projektfina	AT83 3202 5000 0908 2223	19 656,84	374,71	93,68	19 937,87	1/2024	31.12.2024
9	1152	294300	Rücklage Gewerbeförderung Ultimate	AT80 3202 5000 0908 6836	14 019,23	26 987,86	171,97	40 835,12	2/2024	31.12.2024
			Zahlungsmittelreserve		445 796,76	73 307,94	2 327,00	516 777,70		
			Gesamtsumme		787 930,35	10 993 476,46	10 147 324,82	1 634 081,99		

		Stand 31.12.2023	Stand 31.12.2024	Veränderung
1151	Kassa, Bankguthaben, Schecks	342 133,59	1 117 304,29	775 170,70
1152	Zahlungsmittelreserven	445 796,76	516 777,70	70 980,94
	Zahlungsmittelreserven für zweckgebundene Haushaltsrücklagen	426 139,92	496 839,83	70 699,91
	294000 WVA-Rücklage	166 502,02	168 882,48	2 380,46
	294100 Kanalrücklage	245 618,67	287 122,23	41 503,56
	294300 Rücklage Gewerbeförderung Ultimate	14 019,23	40 835,12	26 815,89
	Zahlungsmittelreserven für allgemeine Haushaltsrücklagen	19 656,84	19 937,87	281,03
	295000 Allgemeine Rücklage zur Projektfinanzierung	19 656,84	19 937,87	281,03
B.III	Gesamtsumme liquide Mittel	787 930,35	1 634 081,99	846 151,64

Rechnungsabschluss 2024


Marktgemeinde St. Georgen am Ybbsfelde

Nachweis der liquiden Mittel (Kassenbestand)

ZW	Code	Konto	Bezeichnung	IBAN	Stand 31.12.2023	Einzahlungen 2024	Auszahlungen 2024	Stand 31.12.2024	Auszug Nr.	Datum
----	------	-------	-------------	------	---------------------	----------------------	----------------------	---------------------	------------	-------


Der vorliegende Rechnungsabschluss enthält alle im Rechnungszeitraum erfolgten Gebarungen. Er stimmt mit den Belegen und Aufzeichnungen in den Rechnungsbüchern überein. Die ausgewiesenen buchmäßigen Bestände stimmen mit den tatsächlich vorhandenen Bargeldbeständen und Bankbeständen überein.

Der Bürgermeister



Christoph Haselsteiner

Kassenverwalter



Martin Hager


Der vorliegende Rechnungsabschluss wurde vom Prüfungsausschuss überprüft. Er ist sachlich und rechnerisch richtig.

Obmann des Prüfungsausschusses



GR. Christopher Schön

Mitglieder des Prüfungsausschusses



Weitere Mitglieder des Prüfungsausschusses



Zahlwegbestandsnachweise

Barkassa



Marktgemeinde St. Georgen am Ybbsfelde
 Marktstraße 30, 3304 St. Georgen am Ybbsfelde

UID: ATU16266804

E-Mail: gemeinde@st-georgen-ybbsfelde.gv.at

Telefon: 07473/2312

Fax: 07473/2312-18

Kassajournal - Hauptkassa

Beleg	Buchung	Einzahler / Empfänger	Zahlungsgrund	Eingang	Ausgang	Kassastand	Art
			Saldo per 08.11.2024			253,50	
KA/20	08.11.2024	Dammerer Bettina (176)	Abstattung Kundenforderung	560,00		813,50	
			Summe Buchungsdatum 08.11.2024	560,00	0,00		
Gesamt				Eingang	Ausgang	Kassastand	
				560,00		813,50	

Girokonto

RAIFFEISENBANK REGION AMSTETTEN EGEN
 BANKSTELLE ST. GEORGEN AM YBBSFELDE

IBAN: AT50 3202 5000 0430 0232
 BIC: RLNWATWAMS

Gutschriften 2.742,57
 Lastschriften -8.241,42

Neuer Kontostand	
Guthaben EUR	1.116.490,79

Marktgemeinde St. Georgen am Ybbsfelde 3
 Marktstraße 30
 3304 St. Georgen am Ybbsfelde

Auszug 247/001 vom 31.12.2024



Onlinesparen (Rücklagen)

RAIFFEISENBANK REGION AMSTETTEN EGEN
 BANKSTELLE ST. GEORGEN AM YBBSFELDE

IBAN: AT65 3202 5000 0908 2256
 BIC: RLNWATWAMS

Gutschriften 3.173,95
 Lastschriften -793,49

Neuer Kontostand	
Guthaben EUR	168.892,48

Marktgemeinde St. Georgen am Ybbsfelde 3
 Marktstraße 30
 3304 St. Georgen am Ybbsfelde

Auszug 1/001 vom 31.12.2024



RAIFFEISENBANK REGION AMSTETTEN EGEN
BANKSTELLE ST. GEORGEN AM YBBSFELDE

IBAN: AT43 3202 5000 0908 2264
BIC: RLNWATWAMS

Gutschriften 5.071,42
Lastschriften -1.267,86

Neuer Kontostand	
Guthaben EUR	287.122,23

Marktgemeinde St. Georgen am 3
Ybbsfelde
Marktstraße 30
3304 St. Georgen am Ybbsfelde

Auszug 2/001 vom 31.12.2024



RAIFFEISENBANK REGION AMSTETTEN EGEN
BANKSTELLE ST. GEORGEN AM YBBSFELDE

IBAN: AT83 3202 5000 0908 2223
BIC: RLNWATWAMS

Gutschriften 374,71
Lastschriften -93,68

Neuer Kontostand	
Guthaben EUR	19.937,87

Marktgemeinde St. Georgen am 3
Ybbsfelde
Marktstraße 30
3304 St. Georgen am Ybbsfelde

Auszug 1/001 vom 31.12.2024



RAIFFEISENBANK REGION AMSTETTEN EGEN
BANKSTELLE ST. GEORGEN AM YBBSFELDE

IBAN: AT80 3202 5000 0908 6836
BIC: RLNWATWAMS

Gutschriften 687,86
Lastschriften -171,97

Neuer Kontostand	
Guthaben EUR	40.835,12

Marktgemeinde St. Georgen am 3
Ybbsfelde
Marktstraße 30
3304 St. Georgen am Ybbsfelde

Auszug 2/001 vom 31.12.2024



Ergebnishaushalt Gesamt 1. Ebene (Anlage 1a)
- interne Vergütungen enthalten

MVAG	Mittelverwendungs- und aufbringungsgruppen (1. Ebene)	RA 2024	VA 2024	RA - VA
211	Erträge aus der operativen Verwaltungstätigkeit	7 370 298,77	7 783 200,00	-412 901,23
212	Erträge aus Transfers	1 204 555,56	1 040 300,00	164 255,56
213	Finanzerträge	16 961,64	7 300,00	9 661,64
21	Summe Erträge	8 591 815,97	8 830 800,00	-238 984,03
221	Personalaufwand	1 124 826,15	1 324 100,00	-199 273,85
222	Sachaufwand	3 547 345,88	4 343 500,00	-796 154,12
223	Transferaufwand	2 742 633,01	2 804 300,00	-61 666,99
224	Finanzaufwand	195 023,38	223 000,00	-27 976,62
22	Summe Aufwendungen	7 609 828,42	8 694 900,00	-1 085 071,58
SA0	Saldo (0) Nettoergebnis (21 - 22)	981 987,55	135 900,00	846 087,55
230	Entnahmen von Haushaltsrücklagen	0,00	1 544 500,00	-1 544 500,00
240	Zuweisungen an Haushaltsrücklagen	165 680,31	1 004 900,00	-839 219,69
SA01	Saldo (01) Haushaltsrücklagen (230 - 240)	-165 680,31	539 600,00	-705 280,31
SA00	Saldo (00) Nettoergebnis nach Haushaltsrücklagen (Saldo 0 + Saldo 01)	816 307,24	675 500,00	140 807,24

Finanzierungshaushalt Gesamt 1. Ebene (Anlage 1b)
- interne Vergütungen enthalten

MVAG	Mittelverwendungs- und aufbringungsgruppen (1. Ebene)	RA 2024	VA 2024	RA - VA
OPERATIVE GEBARUNG				
311	Einzahlungen aus operativer Verwaltungstätigkeit	6 040 775,12	6 027 100,00	13 675,12
312	Einzahlungen aus Transfers	1 011 181,10	884 200,00	126 981,10
313	Einzahlungen aus Finanzerträgen	16 961,64	7 300,00	9 661,64
31	Summe Einzahlungen operative Gebarung	7 068 917,86	6 918 600,00	150 317,86
321	Auszahlungen aus Personalaufwand	1 116 830,64	1 108 700,00	8 130,64
322	Auszahlungen aus Sachaufwand	1 310 493,67	1 523 000,00	-212 506,33
323	Auszahlungen aus Transfers	2 635 754,74	2 683 600,00	-47 845,26
324	Auszahlungen aus Finanzaufwand	195 023,38	223 000,00	-27 976,62
32	Summe Auszahlungen operative Gebarung	5 258 102,43	5 538 300,00	-280 197,57
SA1	Saldo (1) Geldfluss aus der operativen Gebarung (31 – 32)	1 810 815,43	1 380 300,00	430 515,43
INVESTIVE GEBARUNG				
331	Einzahlungen aus der Investitionstätigkeit	211 086,00	603 900,00	-392 814,00
332	Einzahlungen aus der Rückzahlung von Darlehen sowie gewährten Vorschüssen	0,00	0,00	0,00
333	Einzahlungen aus Kapitaltransfers	527 004,15	1 046 100,00	-519 095,85
33	Summe Einzahlungen investive Gebarung	738 090,15	1 650 000,00	-911 909,85
341	Auszahlungen aus der Investitionstätigkeit	1 834 432,54	2 382 700,00	-548 267,46
342	Auszahlungen aus der Gewährung von Darlehen sowie gewährten Vorschüssen	0,00	0,00	0,00
343	Auszahlungen aus Kapitaltransfers	100 793,57	120 700,00	-19 906,43
34	Summe Auszahlungen investive Gebarung	1 935 226,11	2 503 400,00	-568 173,89
SA2	Saldo (2) Geldfluss aus der investiven Gebarung (33 – 34)	-1 197 135,96	-853 400,00	-343 735,96
SA3	Saldo (3) Nettofinanzierungssaldo (Saldo 1 + Saldo 2)	613 679,47	526 900,00	86 779,47

MVAG	Mittelverwendungs- und aufbringungsgruppen (1. Ebene)	RA 2024	VA 2024	RA - VA
FINANZIERUNGSTÄTIGKEIT				
351	Einzahlungen aus der Aufnahme von Finanzschulden	890 000,00	890 000,00	0,00
353	Einzahlungen infolge eines Kapitaltausches bei derivativen Finanzinstrumenten mit Grundgeschäft	0,00	0,00	0,00
355	Einzahlungen aus dem Abgang von Finanzinstrumenten	0,00	0,00	0,00
35	Summe Einzahlungen aus der Finanzierungstätigkeit	890 000,00	890 000,00	0,00
361	Auszahlungen aus der Tilgung von Finanzschulden	646 358,44	711 600,00	-65 241,56
363	Auszahlungen infolge eines Kapitaltausches bei derivativen Finanzinstrumenten mit Grundgeschäft	0,00	0,00	0,00
365	Auszahlungen für den Erwerb von Finanzinstrumenten	0,00	0,00	0,00
36	Summe Auszahlungen aus der Finanzierungstätigkeit	646 358,44	711 600,00	-65 241,56
SA4	Saldo (4) Geldfluss aus der Finanzierungstätigkeit (35 – 36)	243 641,56	178 400,00	65 241,56
SA5	Saldo (5) Geldfluss aus der voranschlagswirksamen Gebarung (Saldo 3 + Saldo 4)	857 321,03	705 300,00	152 021,03
411	Einzahlungen aus nicht voranschlagswirksamen Forderungen	667 235,90		
412	Einzahlungen aus nicht voranschlagswirksamen Verbindlichkeiten	1 622 332,55		
413 ¹	Einzahlungen aus der Aufnahme von zur Kassenstärkung eingegangenen Geldverbindlichkeiten (Barvorlagen)	6 900,00		
41	Summe Einzahlungen aus der nicht voranschlagswirksamen Gebarung	2 296 468,45		
421	Auszahlungen aus nicht voranschlagswirksamen Forderungen	649 169,57		
422	Auszahlungen aus nicht voranschlagswirksamen Verbindlichkeiten	1 651 405,38		
423 ²	Auszahlungen zur Tilgung von zur Kassenstärkung eingegangenen Geldverbindlichkeiten (Barvorlagen)	7 062,89		
42	Summe Auszahlungen aus der nicht voranschlagswirksamen Gebarung	2 307 637,84		
SA6 ²	Saldo (6) Geldfluss aus der nicht voranschlagswirksamen Gebarung (41 - 42)	-11 169,39		
SA7 ²	Saldo (7) Veränderung an Zahlungsmitteln (Saldo 5 + Saldo 6)	846 151,64		
Verprobung	Veränderung der Summe der Zahlungsmittel (C - D) - (A - B)	846 151,64		
A	Anfangsbestand liquide Mittel (115 zum 31.12.2023)	787 930,35		
B	Anfangsbestand kurzfristige Finanzschulden aus überzogenen Konten bei Kreditinstituten (1511/UK 21 zum 31.12.2023)	0,00		
C	Endbestand liquide Mittel (115 zum 31.12.2024)	1 634 081,99		
D	Endbestand kurzfristige Finanzschulden aus überzogenen Konten bei Kreditinstituten (1511/UK 21 zum 31.12.2024)	0,00		
	*) davon Zahlungsmittelreserven (1152 zum 31.12.2024)		516 777,70	

1) Die Summen der MVAG 413 und 423 ergeben am Jahresende nur dann null, sofern die zur Kassenstärkung eingegangenen Geldverbindlichkeiten (Barvorlagen) innerhalb desselben Finanzjahres getilgt wurden. Eine Differenz zw. Ein- und Auszahlungen (MVAG 4130 bzw. 4230) kann nur deshalb entstehen, weil eine Tilgung nicht innerhalb desselben Finanzjahres erfolgt ist. Die nicht innerhalb desselben Finanzjahres getilgten Kassenstärker sind als Finanzschulden auf die entsprechenden Konten bzw. Gruppen in der Vermögensrechnung umzubuchen.

2) Der Geldfluss aus der nicht voranschlagswirksamen Gebarung (SA6) und die Veränderung an Zahlungsmitteln (SA7) werden im Rechnungsabschluss in den Detailnachweisen und Bereichsbudgets nicht ausgewiesen, sondern nur auf Ebene des Gesamthaushalts.

Ergebnishaushalt Gesamt 1. und 2. Ebene (Anlage 1a)
- interne Vergütungen enthalten

MVAG	Mittelverwendungs- und aufbringungsgruppen (1. und 2. Ebene)	RA 2024	VA 2024	RA - VA
211	Erträge aus der operativen Verwaltungstätigkeit	7 370 298,77	7 783 200,00	-412 901,23
2111	Erträge aus eigenen Abgaben	1 879 725,16	1 749 300,00	130 425,16
2112	Erträge aus Ertragsanteilen	2 901 717,78	2 883 200,00	18 517,78
2113	Erträge aus Gebühren	584 807,42	626 900,00	-42 092,58
2114	Erträge aus Leistungen	36 118,72	35 700,00	418,72
2115	Erträge aus Besitz und wirtschaftlicher Tätigkeit	131 283,82	129 800,00	1 483,82
2116	Erträge aus Veräußerung und sonstige Erträge	1 604 277,44	2 357 400,00	-753 122,56
2117	Nicht finanzierungswirksame operative Erträge	232 368,43	900,00	231 468,43
212	Erträge aus Transfers	1 204 555,56	1 040 300,00	164 255,56
2121	Transferertrag von Trägern des öffentlichen Rechts	979 636,10	849 600,00	130 036,10
2122	Transferertrag von Beteiligungen	0,00	0,00	0,00
2123	Transferertrag von Unternehmen (mit Finanzunternehmen)	27 450,00	29 300,00	-1 850,00
2124	Transferertrag von Haushalten und Organisationen ohne Erwerbscharakter	3 095,00	5 300,00	-2 205,00
2125	Transferertrag vom Ausland	0,00	0,00	0,00
2126	Investitions- und Tilgungszuschüsse zwischen Unternehmungen und Betrieben der Gebietskörperschaft und der Gebietskörperschaft	0,00	0,00	0,00
2127	Nicht finanzierungswirksamer Transferertrag	194 374,46	156 100,00	38 274,46
213	Finanzerträge	16 961,64	7 300,00	9 661,64
2131	Erträge aus Zinsen	16 961,64	7 300,00	9 661,64
2132	Erträge aus Zinsen aus derivativen Finanzinstrumenten mit und ohne Grundgeschäft	0,00	0,00	0,00
2133	Erträge aus Gewinnentnahmen von marktbestimmten Betrieben	0,00	0,00	0,00
2134	Sonstige Finanzerträge	0,00	0,00	0,00
2135	Erträge aus Dividenden/Gewinnausschüttungen	0,00	0,00	0,00
2136	Sonstige nicht finanzierungswirksame Finanzerträge	0,00	0,00	0,00
21	Summe Erträge	8 591 815,97	8 830 800,00	-238 984,03
221	Personalaufwand	1 124 826,15	1 324 100,00	-199 273,85
2211	Personalaufwand (Bezüge, Nebengebühren, Mehrleistungen)	866 971,40	871 600,00	-4 628,60
2212	Gesetzlicher und freiwilliger Sozialaufwand	249 859,24	237 100,00	12 759,24
2213	Sonstiger Personalaufwand	0,00	0,00	0,00
2214	Nicht finanzierungswirksamer Personalaufwand	7 995,51	215 400,00	-207 404,49
222	Sachaufwand	3 547 345,88	4 343 500,00	-796 154,12
2221	Gebrauchs- und Verbrauchsgüter, Handelswaren	114 058,97	136 300,00	-22 241,03
2222	Verwaltungs- und Betriebsaufwand	134 424,36	202 400,00	-67 975,64
2223	Leasing- und Mietaufwand	35 050,08	30 400,00	4 650,08
2224	Instandhaltung	229 730,47	241 800,00	-12 069,53
2225	Sonstiger Sachaufwand	1 673 818,47	2 061 500,00	-387 681,53
2226	Nicht finanzierungswirksamer Sachaufwand	1 360 263,53	1 671 100,00	-310 836,47

MVAG	Mittelverwendungs- und aufbringungsgruppen (1. und 2. Ebene)	RA 2024	VA 2024	RA - VA
223	Transferaufwand	2 742 633,01	2 804 300,00	-61 666,99
2231	Transferaufwand an Träger des öffentlichen Rechts	2 324 820,61	2 367 200,00	-42 379,39
2232	Transferaufwand an Beteiligungen	26 521,30	20 000,00	6 521,30
2233	Transferaufwand an Unternehmen (mit Finanzunternehmen)	228 527,30	248 500,00	-19 972,70
2234	Transferaufwand an Haushalte und Organisationen ohne Erwerbscharakter	162 763,80	168 600,00	-5 836,20
2235	Transferaufwand an das Ausland	0,00	0,00	0,00
2236	Investitions- und Tilgungszuschüsse zwischen Unternehmungen und Betrieben der Gebietskörperschaft und der Gebietskörperschaft	0,00	0,00	0,00
2237	Nicht finanzierungswirksamer Transferaufwand	0,00	0,00	0,00
224	Finanzaufwand	195 023,38	223 000,00	-27 976,62
2241	Aufwendungen für Zinsen	193 519,96	221 700,00	-28 180,04
2242	Zinsen und sonstige Aufwendungen aus derivativen Finanzinstrumenten mit und ohne Grundgeschäft	0,00	0,00	0,00
2243	Gewinnentnahmen von Unternehmungen und marktbestimmten Betrieben der Gebietskörperschaft (innerhalb der Gebietskörperschaft)	0,00	0,00	0,00
2244	Sonstiger Finanzaufwand	1 503,42	1 300,00	203,42
2245	Nicht finanzierungswirksamer Finanzaufwand	0,00	0,00	0,00
22	Summe Aufwendungen	7 609 828,42	8 694 900,00	-1 085 071,58
SA0	Saldo (0) Nettoergebnis (21 - 22)	981 987,55	135 900,00	846 087,55
230	Entnahmen von Haushaltsrücklagen	0,00	1 544 500,00	-1 544 500,00
2301	Entnahmen von Haushaltsrücklagen	0,00	1 544 500,00	-1 544 500,00
240	Zuweisungen an Haushaltsrücklagen	165 680,31	1 004 900,00	-839 219,69
2401	Zuweisungen an Haushaltsrücklagen	165 680,31	1 004 900,00	-839 219,69
SA01	Saldo (01) Haushaltsrücklagen (230 - 240)	-165 680,31	539 600,00	-705 280,31
SA00	Saldo (00) Nettoergebnis nach Haushaltsrücklagen (Saldo 0 + Saldo 01)	816 307,24	675 500,00	140 807,24

Finanzierungshaushalt Gesamt 1. und 2. Ebene (Anlage 1b)
- interne Vergütungen enthalten

MVAG	Mittelverwendungs- und aufbringungsgruppen (1. und 2. Ebene)	RA 2024	VA 2024	RA - VA
311	Einzahlungen aus operativer Verwaltungstätigkeit	6 040 775,12	6 027 100,00	13 675,12
3111	Einzahlungen aus eigenen Abgaben	1 876 631,27	1 749 300,00	127 331,27
3112	Einzahlungen aus Ertragsanteilen	2 901 717,78	2 883 200,00	18 517,78
3113	Einzahlungen aus Gebühren	584 807,42	626 900,00	-42 092,58
3114	Einzahlungen aus Leistungen	36 183,97	35 700,00	483,97
3115	Einzahlungen aus Besitz und wirtschaftlicher Tätigkeit	131 927,64	129 800,00	2 127,64
3116	Einzahlungen aus Veräußerung von geringwertigen Wirtschaftsgütern (GWG) und sonstige Einzahlungen	509 507,04	602 200,00	-92 692,96
312	Einzahlungen aus Transfers	1 011 181,10	884 200,00	126 981,10
3121	Transferzahlungen von Trägern des öffentlichen Rechts	979 636,10	849 600,00	130 036,10
3122	Transferzahlungen von Beteiligungen	0,00	0,00	0,00
3123	Transferzahlungen von Unternehmen (inkl. Finanzunternehmen)	28 450,00	29 300,00	-850,00
3124	Transferzahlungen von Haushalten und Organisationen ohne Erwerbscharakter	3 095,00	5 300,00	-2 205,00
3125	Transferzahlungen vom Ausland	0,00	0,00	0,00
3126	Investitions- und Tilgungszuschüsse zwischen Unternehmungen und Betrieben der Gebietskörperschaft und der Gebietskörperschaft	0,00	0,00	0,00
313	Einzahlungen aus Finanzerträgen	16 961,64	7 300,00	9 661,64
3131	Einzahlungen aus Zinserträgen	16 961,64	7 300,00	9 661,64
3132	Einzahlungen aus Zinsen aus derivativen Finanzinstrumenten mit und ohne Grundgeschäft	0,00	0,00	0,00
3133	Einzahlungen aus Gewinnentnahmen von marktbestimmten Betrieben	0,00	0,00	0,00
3134	Sonstige Einzahlungen aus Finanzerträgen	0,00	0,00	0,00
3135	Einzahlungen aus Dividenden/Gewinnausschüttungen	0,00	0,00	0,00
31	Summe Einzahlungen operative Gebarung	7 068 917,86	6 918 600,00	150 317,86
321	Auszahlungen aus Personalaufwand	1 116 830,64	1 108 700,00	8 130,64
3211	Auszahlungen für Personalaufwand (Bezüge, Nebengebühren, und Mehrleistungsvergütungen)	866 971,40	871 600,00	-4 628,60
3212	Auszahlungen für gesetzliche und freiwillige Sozialaufwendungen	249 859,24	237 100,00	12 759,24
3213	Auszahlungen aus sonstigem Personalaufwand	0,00	0,00	0,00
322	Auszahlungen aus Sachaufwand	1 310 493,67	1 523 000,00	-212 506,33
3221	Auszahlungen für Gebrauchs- und Verbrauchsgüter, Handelswaren	110 152,08	136 300,00	-26 147,92
3222	Auszahlungen für Verwaltungs- und Betriebsaufwand	134 512,09	202 400,00	-67 887,91
3223	Auszahlungen für Leasing- und Mietaufwand	36 332,11	30 400,00	5 932,11
3224	Auszahlungen für Instandhaltung	223 464,74	241 800,00	-18 335,26
3225	Sonstige Auszahlungen aus Sachaufwand	806 032,65	912 100,00	-106 067,35
3226	Auszahlungen aus der Inanspruchnahme von Haftungen	0,00	0,00	0,00
323	Auszahlungen aus Transfers	2 635 754,74	2 683 600,00	-47 845,26
3231	Transferzahlungen an Träger des öffentlichen Rechts	2 318 589,31	2 367 200,00	-48 610,69
3232	Transferzahlungen an Beteiligungen	26 521,30	20 000,00	6 521,30

MVAG	Mittelverwendungs- und aufbringungsgruppen (1. und 2. Ebene)	RA 2024	VA 2024	RA - VA
3233	Transferzahlungen an Unternehmen (inkl. Finanzunternehmen)	214 500,00	214 500,00	0,00
3234	Transferzahlungen an Haushalte und Organisationen ohne Erwerbscharakter	76 144,13	81 900,00	-5 755,87
3235	Transferzahlungen an das Ausland	0,00	0,00	0,00
3236	Investitions- und Tilgungszuschüsse zwischen Unternehmungen und Betrieben der Gebietskörperschaft und der Gebietskörperschaft	0,00	0,00	0,00
324	Auszahlungen aus Finanzaufwand	195 023,38	223 000,00	-27 976,62
3241	Auszahlungen für Zinsen	193 519,96	221 700,00	-28 180,04
3242	Auszahlungen für Zinsen aus derivativen Finanzinstrumenten mit und ohne Grundgeschäft	0,00	0,00	0,00
3243	Auszahlungen aus Gewinnentnahmen von marktbestimmten Betrieben	0,00	0,00	0,00
3244	Sonstige Auszahlungen aus Finanzaufwendungen	1 503,42	1 300,00	203,42
32	Summe Auszahlungen operative Gebarung	5 258 102,43	5 538 300,00	-280 197,57
SA1	Saldo (1) Geldfluss aus der operativen Gebarung (31 – 32)	1 810 815,43	1 380 300,00	430 515,43
331	Einzahlungen aus der Investitionstätigkeit	211 086,00	603 900,00	-392 814,00
3311	Einzahlungen aus der Veräußerung von immateriellem Vermögen	0,00	0,00	0,00
3312	Einzahlungen aus der Veräußerung von Grundstücken und Grundstückeinrichtungen	201 086,00	593 900,00	-392 814,00
3313	Einzahlungen aus der Veräußerung von Gebäuden und Bauten	0,00	0,00	0,00
3314	Einzahlungen aus der Veräußerung von technischen Anlagen, Fahrzeugen und Maschinen	10 000,00	10 000,00	0,00
3315	Einzahlungen aus der Veräußerung von Amts-, Betriebs- und Geschäftsausstattung	0,00	0,00	0,00
3316	Einzahlungen aus der Veräußerung von Kulturgütern	0,00	0,00	0,00
3317	Einzahlungen aus der Veräußerung von Beteiligungen	0,00	0,00	0,00
3318	Einzahlungen aus der Veräußerung von kofinanzierten Schutzbauten	0,00	0,00	0,00
332	Einzahlungen aus der Rückzahlung von Darlehen sowie gewährten Vorschüssen	0,00	0,00	0,00
3321	Einzahlungen aus Darlehen an Träger des öffentlichen Rechts	0,00	0,00	0,00
3322	Einzahlungen aus Darlehen an Beteiligungen	0,00	0,00	0,00
3323	Einzahlungen aus Darlehen an Unternehmen und Haushalte	0,00	0,00	0,00
3325	Einzahlungen aus Vorschüssen und Anzahlungen	0,00	0,00	0,00
333	Einzahlungen aus Kapitaltransfers	527 004,15	1 046 100,00	-519 095,85
3331	Kapitaltransferzahlungen von Trägern des öffentlichen Rechts	375 792,43	883 100,00	-507 307,57
3332	Kapitaltransferzahlungen von Beteiligungen	0,00	0,00	0,00
3333	Kapitaltransferzahlungen von Unternehmen	35 000,00	35 000,00	0,00
3334	Kapitaltransferzahlungen von Haushalten und Organisationen ohne Erwerbscharakter	116 211,72	128 000,00	-11 788,28
3335	Kapitaltransferzahlungen vom Ausland	0,00	0,00	0,00
33	Summe Einzahlungen investive Gebarung	738 090,15	1 650 000,00	-911 909,85
341	Auszahlungen aus der Investitionstätigkeit	1 834 432,54	2 382 700,00	-548 267,46
3411	Auszahlungen für den Erwerb von immateriellem Vermögen	11 064,55	20 300,00	-9 235,45

MVAG	Mittelverwendungs- und aufbringungsgruppen (1. und 2. Ebene)	RA 2024	VA 2024	RA - VA
3412	Auszahlungen für den Erwerb von Grundstücken und Grundstückseinrichtungen	1 142 385,08	1 629 800,00	-487 414,92
3413	Auszahlungen für den Erwerb von Gebäuden und Bauten	16 379,46	58 200,00	-41 820,54
3414	Auszahlungen für den Erwerb von technischen Anlagen, Fahrzeugen und Maschinen	650 758,51	654 800,00	-4 041,49
3415	Auszahlungen für den Erwerb von Amts-, Betriebs- und Geschäftsausstattung	13 844,94	19 600,00	-5 755,06
3416	Auszahlungen für den Erwerb von Kulturgütern	0,00	0,00	0,00
3417	Auszahlungen für den Erwerb von Beteiligungen	0,00	0,00	0,00
3418	Auszahlungen für den Erwerb von kofinanzierten Schutzbauten	0,00	0,00	0,00
342	Auszahlungen aus der Gewährung von Darlehen sowie gewährten Vorschüssen	0,00	0,00	0,00
3421	Auszahlungen von Darlehen an Träger des öffentlichen Rechts	0,00	0,00	0,00
3422	Auszahlungen von Darlehen an Beteiligungen	0,00	0,00	0,00
3423	Auszahlungen von Darlehen an Unternehmen und Haushalte	0,00	0,00	0,00
3425	Auszahlungen von Vorschüssen und Anzahlungen	0,00	0,00	0,00
343	Auszahlungen aus Kapitaltransfers	100 793,57	120 700,00	-19 906,43
3431	Kapitaltransferzahlungen an Träger des öffentlichen Rechts	0,00	0,00	0,00
3432	Kapitaltransferzahlungen an Beteiligungen	0,00	0,00	0,00
3433	Kapitaltransferzahlungen an Unternehmen (Finanzunternehmen)	14 173,90	34 000,00	-19 826,10
3434	Kapitaltransferzahlungen an Haushalte und Organisationen ohne Erwerbscharakter	86 619,67	86 700,00	-80,33
3435	Kapitaltransferzahlungen an das Ausland	0,00	0,00	0,00
34	Summe Auszahlungen investive Gebarung	1 935 226,11	2 503 400,00	-568 173,89
SA2	Saldo (2) Geldfluss aus der investiven Gebarung (33 – 34)	-1 197 135,96	-853 400,00	-343 735,96
SA3	Saldo (3) Nettofinanzierungssaldo (Saldo 1 + Saldo 2)	613 679,47	526 900,00	86 779,47
351	Einzahlungen aus der Aufnahme von Finanzschulden	890 000,00	890 000,00	0,00
3511	Einzahlungen aus empfangenen Darlehen von öffentlichen Körperschaften und Rechtsträgern	0,00	0,00	0,00
3512	Einzahlungen aus empfangenen Darlehen von Beteiligungen	0,00	0,00	0,00
3513	Einzahlungen aus empfangenen Darlehen von Unternehmen und privaten Haushalten	0,00	0,00	0,00
3514	Einzahlungen aus Finanzschulden (Finanzunternehmen)	890 000,00	890 000,00	0,00
3515	Einzahlungen aus Aufnahmen von Leasingverbindlichkeiten	0,00	0,00	0,00
353	Einzahlungen infolge eines Kapitaltausches bei derivativen Finanzinstrumenten mit Grundgeschäft	0,00	0,00	0,00
3530	Einzahlungen infolge eines Kapitaltausches bei derivativen Finanzinstrumenten mit Grundgeschäft	0,00	0,00	0,00
355	Einzahlungen aus dem Abgang von Finanzinstrumenten	0,00	0,00	0,00
3550	Einzahlungen aus dem Abgang von Finanzinstrumenten	0,00	0,00	0,00
35	Summe Einzahlungen aus der Finanzierungstätigkeit	890 000,00	890 000,00	0,00

MVAG	Mittelverwendungs- und aufbringungsgruppen (1. und 2. Ebene)	RA 2024	VA 2024	RA - VA
361	Auszahlungen aus der Tilgung von Finanzschulden	646 358,44	711 600,00	-65 241,56
3611	Auszahlungen aus empfangenen Darlehen von öffentlichen Körperschaften und Rechtsträgern	110 440,28	110 400,00	40,28
3612	Auszahlungen aus empfangenen Darlehen von Beteiligungen	0,00	0,00	0,00
3613	Auszahlungen aus empfangenen Darlehen von Unternehmen und privaten Haushalten	0,00	0,00	0,00
3614	Auszahlungen aus Finanzschulden	535 918,16	601 200,00	-65 281,84
3615	Auszahlungen aus Rückzahlungen von Leasingverbindlichkeiten	0,00	0,00	0,00
363	Auszahlungen infolge eines Kapitaltausches bei derivativen Finanzinstrumenten mit Grundgeschäft	0,00	0,00	0,00
3630	Auszahlungen infolge eines Kapitaltausches bei derivativen Finanzinstrumenten mit Grundgeschäft	0,00	0,00	0,00
365	Auszahlungen für den Erwerb von Finanzinstrumenten	0,00	0,00	0,00
3650	Auszahlungen für den Erwerb von Finanzinstrumenten	0,00	0,00	0,00
36	Summe Auszahlungen aus der Finanzierungstätigkeit	646 358,44	711 600,00	-65 241,56
SA4	Saldo (4) Geldfluss aus der Finanzierungstätigkeit (35 – 36)	243 641,56	178 400,00	65 241,56
SA5	Saldo (5) Geldfluss aus der voranschlagswirksamen Gebarung (Saldo 3 + Saldo 4)	857 321,03	705 300,00	152 021,03
411	Einzahlungen aus nicht voranschlagswirksamen Forderungen	667 235,90		
4110	Einzahlungen aus nicht voranschlagswirksamen Forderungen	667 235,90		
412	Einzahlungen aus nicht voranschlagswirksamen Verbindlichkeiten	1 622 332,55		
4120	Einzahlungen aus nicht voranschlagswirksamen Verbindlichkeiten	1 622 332,55		
413¹	Einzahlungen aus der Aufnahme von zur Kassenstärkung eingegangenen Geldverbindlichkeiten (Barvorlagen)	6 900,00		
4130 ¹	Einzahlungen aus der Aufnahme von zur Kassenstärkung eingegangenen Geldverbindlichkeiten (Barvorlagen)	6 900,00		
41	Summe Einzahlungen aus der nicht voranschlagswirksamen Gebarung	2 296 468,45		
421	Auszahlungen aus nicht voranschlagswirksamen Forderungen	649 169,57		
4210	Auszahlungen aus nicht voranschlagswirksamen Forderungen	649 169,57		
422	Auszahlungen aus nicht voranschlagswirksamen Verbindlichkeiten	1 651 405,38		
4220	Auszahlungen aus nicht voranschlagswirksamen Verbindlichkeiten	1 651 405,38		
423²	Auszahlungen zur Tilgung von zur Kassenstärkung eingegangenen Geldverbindlichkeiten (Barvorlagen)	7 062,89		
4230 ²	Auszahlungen zur Tilgung von zur Kassenstärkung eingegangenen Geldverbindlichkeiten (Barvorlagen)	7 062,89		
42	Summe Auszahlungen aus der nicht voranschlagswirksamen Gebarung	2 307 637,84		
SA6²	Saldo (6) Geldfluss aus der nicht voranschlagswirksamen Gebarung (41 - 42)	-11 169,39		
SA7²	Saldo (7) Veränderung an Zahlungsmitteln (Saldo 5 + Saldo 6)	846 151,64		

MVAG	Mittelverwendungs- und aufbringungsgruppen (1. und 2. Ebene)	RA 2024	VA 2024	RA - VA
Verprobung	Veränderung der Summe der Zahlungsmittel (C - D) - (A - B)	846 151,64		
A	Anfangsbestand liquide Mittel (115 zum 31.12.2023)	787 930,35		
B	Anfangsbestand kurzfristige Finanzschulden aus überzogenen Konten bei Kreditinstituten (1511/UK 21 zum 31.12.2023)	0,00		
C	Endbestand liquide Mittel (115 zum 31.12.2024)	1 634 081,99		
D	Endbestand kurzfristige Finanzschulden aus überzogenen Konten bei Kreditinstituten (1511/UK 21 zum 31.12.2024)	0,00		
	*) davon Zahlungsmittelreserven (1152 zum 31.12.2024)		516 777,70	

1) Die Summen der MVAG 413 und 423 ergeben am Jahresende nur dann null, sofern die zur Kassenstärkung eingegangenen Geldverbindlichkeiten (Barvorlagen) innerhalb desselben Finanzjahres getilgt wurden. Eine Differenz zw. Ein- und Auszahlungen (MVAG 4130 bzw. 4230) kann nur deshalb entstehen, weil eine Tilgung nicht innerhalb desselben Finanzjahres erfolgt ist. Die nicht innerhalb desselben Finanzjahres getilgten Kassenstärker sind als Finanzschulden auf die entsprechenden Konten bzw. Gruppen in der Vermögensrechnung umzubuchen.

2) Der Geldfluss aus der nicht voranschlagswirksamen Gebarung (SA6) und die Veränderung an Zahlungsmitteln (SA7) werden im Rechnungsabschluss in den Detailnachweisen und Bereichsbudgets nicht ausgewiesen, sondern nur auf Ebene des Gesamthaushalts.

Ergebnishaushalt Bereichsbudget 1. und 2. Ebene (Anlage 1a)

Vertretungskörper und allgemeine Verwaltung (Gruppe 0)

MVAG	Mittelverwendungs- und aufbringungsgruppen (1. und 2. Ebene)	RA 2024	VA 2024	RA - VA
211	Erträge aus der operativen Verwaltungstätigkeit	187 711,59	76 200,00	111 511,59
2111	Erträge aus eigenen Abgaben	0,00	0,00	0,00
2112	Erträge aus Ertragsanteilen	0,00	0,00	0,00
2113	Erträge aus Gebühren	0,00	0,00	0,00
2114	Erträge aus Leistungen	5 033,71	3 700,00	1 333,71
2115	Erträge aus Besitz und wirtschaftlicher Tätigkeit	39 887,79	35 400,00	4 487,79
2116	Erträge aus Veräußerung und sonstige Erträge	34 034,99	37 100,00	-3 065,01
2117	Nicht finanzierungswirksame operative Erträge	108 755,10	0,00	108 755,10
212	Erträge aus Transfers	235,23	400,00	-164,77
2121	Transferertrag von Trägern des öffentlichen Rechts	235,23	400,00	-164,77
2122	Transferertrag von Beteiligungen	0,00	0,00	0,00
2123	Transferertrag von Unternehmen (mit Finanzunternehmen)	0,00	0,00	0,00
2124	Transferertrag von Haushalten und Organisationen ohne Erwerbscharakter	0,00	0,00	0,00
2125	Transferertrag vom Ausland	0,00	0,00	0,00
2126	Investitions- und Tilgungszuschüsse zwischen Unternehmungen und Betrieben der Gebietskörperschaft und der Gebietskörperschaft	0,00	0,00	0,00
2127	Nicht finanzierungswirksamer Transferertrag	0,00	0,00	0,00
213	Finanzerträge	0,00	0,00	0,00
2131	Erträge aus Zinsen	0,00	0,00	0,00
2132	Erträge aus Zinsen aus derivativen Finanzinstrumenten mit und ohne Grundgeschäft	0,00	0,00	0,00
2133	Erträge aus Gewinnentnahmen von marktbestimmten Betrieben	0,00	0,00	0,00
2134	Sonstige Finanzerträge	0,00	0,00	0,00
2135	Erträge aus Dividenden/Gewinnausschüttungen	0,00	0,00	0,00
2136	Sonstige nicht finanzierungswirksame Finanzerträge	0,00	0,00	0,00
21	Summe Erträge	187 946,82	76 600,00	111 346,82
221	Personalaufwand	449 701,54	579 800,00	-130 098,46
2211	Personalaufwand (Bezüge, Nebengebühren, Mehrleistungen)	350 708,56	349 600,00	1 108,56
2212	Gesetzlicher und freiwilliger Sozialaufwand	98 889,39	96 100,00	2 789,39
2213	Sonstiger Personalaufwand	0,00	0,00	0,00
2214	Nicht finanzierungswirksamer Personalaufwand	103,59	134 100,00	-133 996,41
222	Sachaufwand	367 589,46	367 100,00	489,46
2221	Gebrauchs- und Verbrauchsgüter, Handelswaren	24 878,42	27 000,00	-2 121,58
2222	Verwaltungs- und Betriebsaufwand	18 749,69	23 100,00	-4 350,31
2223	Leasing- und Mietaufwand	2 892,38	3 500,00	-607,62
2224	Instandhaltung	24 813,35	24 400,00	413,35
2225	Sonstiger Sachaufwand	261 624,72	251 500,00	10 124,72
2226	Nicht finanzierungswirksamer Sachaufwand	34 630,90	37 600,00	-2 969,10

Vertretungskörper und allgemeine Verwaltung (Gruppe 0)

MVAG	Mittelverwendungs- und aufbringungsgruppen (1. und 2. Ebene)	RA 2024	VA 2024	RA - VA
223	Transferaufwand	127 221,61	124 500,00	2 721,61
2231	Transferaufwand an Träger des öffentlichen Rechts	121 563,45	118 300,00	3 263,45
2232	Transferaufwand an Beteiligungen	0,00	0,00	0,00
2233	Transferaufwand an Unternehmen (mit Finanzunternehmen)	0,00	0,00	0,00
2234	Transferaufwand an Haushalte und Organisationen ohne Erwerbscharakter	5 658,16	6 200,00	-541,84
2235	Transferaufwand an das Ausland	0,00	0,00	0,00
2236	Investitions- und Tilgungszuschüsse zwischen Unternehmungen und Betrieben der Gebietskörperschaft und der Gebietskörperschaft	0,00	0,00	0,00
2237	Nicht finanzierungswirksamer Transferaufwand	0,00	0,00	0,00
224	Finanzaufwand	0,00	0,00	0,00
2241	Aufwendungen für Zinsen	0,00	0,00	0,00
2242	Zinsen und sonstige Aufwendungen aus derivativen Finanzinstrumenten mit und ohne Grundgeschäft	0,00	0,00	0,00
2243	Gewinnentnahmen von Unternehmungen und marktbestimmten Betrieben der Gebietskörperschaft (innerhalb der Gebietskörperschaft)	0,00	0,00	0,00
2244	Sonstiger Finanzaufwand	0,00	0,00	0,00
2245	Nicht finanzierungswirksamer Finanzaufwand	0,00	0,00	0,00
22	Summe Aufwendungen	944 512,61	1 071 400,00	-126 887,39
SA0	Saldo (0) Nettoergebnis (21 - 22)	-756 565,79	-994 800,00	238 234,21
230	Entnahmen von Haushaltsrücklagen	0,00	0,00	0,00
2301	Entnahmen von Haushaltsrücklagen	0,00	0,00	0,00
240	Zuweisungen an Haushaltsrücklagen	0,00	0,00	0,00
2401	Zuweisungen an Haushaltsrücklagen	0,00	0,00	0,00
SA01	Saldo (01) Haushaltsrücklagen (230 - 240)	0,00	0,00	0,00
SA00	Saldo (00) Nettoergebnis nach Haushaltsrücklagen (Saldo 0 + Saldo 01)	-756 565,79	-994 800,00	238 234,21

Öffentliche Ordnung und Sicherheit (Gruppe 1)

MVAG	Mittelverwendungs- und aufbringungsgruppen (1. und 2. Ebene)	RA 2024	VA 2024	RA - VA
211	Erträge aus der operativen Verwaltungstätigkeit	9 212,58	51 700,00	-42 487,42
2111	Erträge aus eigenen Abgaben	0,00	0,00	0,00
2112	Erträge aus Ertragsanteilen	0,00	0,00	0,00
2113	Erträge aus Gebühren	0,00	0,00	0,00
2114	Erträge aus Leistungen	3 540,00	4 200,00	-660,00
2115	Erträge aus Besitz und wirtschaftlicher Tätigkeit	0,00	0,00	0,00
2116	Erträge aus Veräußerung und sonstige Erträge	4 879,24	47 500,00	-42 620,76
2117	Nicht finanzierungswirksame operative Erträge	793,34	0,00	793,34
212	Erträge aus Transfers	171 678,76	152 300,00	19 378,76
2121	Transferertrag von Trägern des öffentlichen Rechts	150 000,00	150 000,00	0,00
2122	Transferertrag von Beteiligungen	0,00	0,00	0,00
2123	Transferertrag von Unternehmen (mit Finanzunternehmen)	0,00	0,00	0,00
2124	Transferertrag von Haushalten und Organisationen ohne Erwerbscharakter	0,00	0,00	0,00
2125	Transferertrag vom Ausland	0,00	0,00	0,00
2126	Investitions- und Tilgungszuschüsse zwischen Unternehmungen und Betrieben der Gebietskörperschaft und der Gebietskörperschaft	0,00	0,00	0,00
2127	Nicht finanzierungswirksamer Transferertrag	21 678,76	2 300,00	19 378,76
213	Finanzerträge	0,00	0,00	0,00
2131	Erträge aus Zinsen	0,00	0,00	0,00
2132	Erträge aus Zinsen aus derivativen Finanzinstrumenten mit und ohne Grundgeschäft	0,00	0,00	0,00
2133	Erträge aus Gewinnentnahmen von marktbestimmten Betrieben	0,00	0,00	0,00
2134	Sonstige Finanzerträge	0,00	0,00	0,00
2135	Erträge aus Dividenden/Gewinnausschüttungen	0,00	0,00	0,00
2136	Sonstige nicht finanzierungswirksame Finanzerträge	0,00	0,00	0,00
21	Summe Erträge	180 891,34	204 000,00	-23 108,66
221	Personalaufwand	5 590,80	7 200,00	-1 609,20
2211	Personalaufwand (Bezüge, Nebengebühren, Mehrleistungen)	4 365,78	4 500,00	-134,22
2212	Gesetzlicher und freiwilliger Sozialaufwand	1 225,02	1 200,00	25,02
2213	Sonstiger Personalaufwand	0,00	0,00	0,00
2214	Nicht finanzierungswirksamer Personalaufwand	0,00	1 500,00	-1 500,00
222	Sachaufwand	126 330,05	68 200,00	58 130,05
2221	Gebrauchs- und Verbrauchsgüter, Handelswaren	0,00	0,00	0,00
2222	Verwaltungs- und Betriebsaufwand	7 505,14	7 700,00	-194,86
2223	Leasing- und Mietaufwand	0,00	0,00	0,00
2224	Instandhaltung	1 709,18	1 200,00	509,18
2225	Sonstiger Sachaufwand	4 077,56	8 300,00	-4 222,44
2226	Nicht finanzierungswirksamer Sachaufwand	113 038,17	51 000,00	62 038,17

Öffentliche Ordnung und Sicherheit (Gruppe 1)

MVAG	Mittelverwendungs- und aufbringungsgruppen (1. und 2. Ebene)	RA 2024	VA 2024	RA - VA
223	Transferaufwand	34 690,71	34 300,00	390,71
2231	Transferaufwand an Träger des öffentlichen Rechts	32 486,20	32 000,00	486,20
2232	Transferaufwand an Beteiligungen	0,00	0,00	0,00
2233	Transferaufwand an Unternehmen (mit Finanzunternehmen)	0,00	0,00	0,00
2234	Transferaufwand an Haushalte und Organisationen ohne Erwerbscharakter	2 204,51	2 300,00	-95,49
2235	Transferaufwand an das Ausland	0,00	0,00	0,00
2236	Investitions- und Tilgungszuschüsse zwischen Unternehmungen und Betrieben der Gebietskörperschaft und der Gebietskörperschaft	0,00	0,00	0,00
2237	Nicht finanzierungswirksamer Transferaufwand	0,00	0,00	0,00
224	Finanzaufwand	0,00	3 800,00	-3 800,00
2241	Aufwendungen für Zinsen	0,00	3 800,00	-3 800,00
2242	Zinsen und sonstige Aufwendungen aus derivativen Finanzinstrumenten mit und ohne Grundgeschäft	0,00	0,00	0,00
2243	Gewinnentnahmen von Unternehmungen und marktbestimmten Betrieben der Gebietskörperschaft (innerhalb der Gebietskörperschaft)	0,00	0,00	0,00
2244	Sonstiger Finanzaufwand	0,00	0,00	0,00
2245	Nicht finanzierungswirksamer Finanzaufwand	0,00	0,00	0,00
22	Summe Aufwendungen	166 611,56	113 500,00	53 111,56
SA0	Saldo (0) Nettoergebnis (21 - 22)	14 279,78	90 500,00	-76 220,22
230	Entnahmen von Haushaltsrücklagen	0,00	0,00	0,00
2301	Entnahmen von Haushaltsrücklagen	0,00	0,00	0,00
240	Zuweisungen an Haushaltsrücklagen	0,00	0,00	0,00
2401	Zuweisungen an Haushaltsrücklagen	0,00	0,00	0,00
SA01	Saldo (01) Haushaltsrücklagen (230 - 240)	0,00	0,00	0,00
SA00	Saldo (00) Nettoergebnis nach Haushaltsrücklagen (Saldo 0 + Saldo 01)	14 279,78	90 500,00	-76 220,22

Unterricht, Erziehung, Sport und Wissenschaft (Gruppe 2)

MVAG	Mittelverwendungs- und aufbringungsgruppen (1. und 2. Ebene)	RA 2024	VA 2024	RA - VA
211	Erträge aus der operativen Verwaltungstätigkeit	154 378,74	99 400,00	54 978,74
2111	Erträge aus eigenen Abgaben	0,00	0,00	0,00
2112	Erträge aus Ertragsanteilen	0,00	0,00	0,00
2113	Erträge aus Gebühren	0,00	0,00	0,00
2114	Erträge aus Leistungen	15 725,44	12 700,00	3 025,44
2115	Erträge aus Besitz und wirtschaftlicher Tätigkeit	4 473,86	2 900,00	1 573,86
2116	Erträge aus Veräußerung und sonstige Erträge	80 289,25	83 600,00	-3 310,75
2117	Nicht finanzierungswirksame operative Erträge	53 890,19	200,00	53 690,19
212	Erträge aus Transfers	485 226,87	310 400,00	174 826,87
2121	Transferertrag von Trägern des öffentlichen Rechts	436 870,79	264 900,00	171 970,79
2122	Transferertrag von Beteiligungen	0,00	0,00	0,00
2123	Transferertrag von Unternehmen (mit Finanzunternehmen)	0,00	0,00	0,00
2124	Transferertrag von Haushalten und Organisationen ohne Erwerbscharakter	0,00	0,00	0,00
2125	Transferertrag vom Ausland	0,00	0,00	0,00
2126	Investitions- und Tilgungszuschüsse zwischen Unternehmungen und Betrieben der Gebietskörperschaft und der Gebietskörperschaft	0,00	0,00	0,00
2127	Nicht finanzierungswirksamer Transferertrag	48 356,08	45 500,00	2 856,08
213	Finanzerträge	0,00	0,00	0,00
2131	Erträge aus Zinsen	0,00	0,00	0,00
2132	Erträge aus Zinsen aus derivativen Finanzinstrumenten mit und ohne Grundgeschäft	0,00	0,00	0,00
2133	Erträge aus Gewinnentnahmen von marktbestimmten Betrieben	0,00	0,00	0,00
2134	Sonstige Finanzerträge	0,00	0,00	0,00
2135	Erträge aus Dividenden/Gewinnausschüttungen	0,00	0,00	0,00
2136	Sonstige nicht finanzierungswirksame Finanzerträge	0,00	0,00	0,00
21	Summe Erträge	639 605,61	409 800,00	229 805,61
221	Personalaufwand	612 836,73	675 500,00	-62 663,27
2211	Personalaufwand (Bezüge, Nebengebühren, Mehrleistungen)	466 334,75	472 200,00	-5 865,25
2212	Gesetzlicher und freiwilliger Sozialaufwand	138 717,30	129 500,00	9 217,30
2213	Sonstiger Personalaufwand	0,00	0,00	0,00
2214	Nicht finanzierungswirksamer Personalaufwand	7 784,68	73 800,00	-66 015,32
222	Sachaufwand	636 423,56	682 500,00	-46 076,44
2221	Gebrauchs- und Verbrauchsgüter, Handelswaren	52 428,29	53 700,00	-1 271,71
2222	Verwaltungs- und Betriebsaufwand	50 941,21	104 100,00	-53 158,79
2223	Leasing- und Mietaufwand	4 280,29	4 300,00	-19,71
2224	Instandhaltung	80 537,44	83 800,00	-3 262,56
2225	Sonstiger Sachaufwand	233 214,17	228 900,00	4 314,17
2226	Nicht finanzierungswirksamer Sachaufwand	215 022,16	207 700,00	7 322,16

Unterricht, Erziehung, Sport und Wissenschaft (Gruppe 2)

MVAG	Mittelverwendungs- und aufbringungsgruppen (1. und 2. Ebene)	RA 2024	VA 2024	RA - VA
223	Transferaufwand	311 589,32	319 100,00	-7 510,68
2231	Transferaufwand an Träger des öffentlichen Rechts	304 300,82	310 300,00	-5 999,18
2232	Transferaufwand an Beteiligungen	0,00	0,00	0,00
2233	Transferaufwand an Unternehmen (mit Finanzunternehmen)	0,00	0,00	0,00
2234	Transferaufwand an Haushalte und Organisationen ohne Erwerbscharakter	7 288,50	8 800,00	-1 511,50
2235	Transferaufwand an das Ausland	0,00	0,00	0,00
2236	Investitions- und Tilgungszuschüsse zwischen Unternehmungen und Betrieben der Gebietskörperschaft und der Gebietskörperschaft	0,00	0,00	0,00
2237	Nicht finanzierungswirksamer Transferaufwand	0,00	0,00	0,00
224	Finanzaufwand	36 912,04	37 100,00	-187,96
2241	Aufwendungen für Zinsen	36 912,04	37 100,00	-187,96
2242	Zinsen und sonstige Aufwendungen aus derivativen Finanzinstrumenten mit und ohne Grundgeschäft	0,00	0,00	0,00
2243	Gewinnentnahmen von Unternehmungen und marktbestimmten Betrieben der Gebietskörperschaft (innerhalb der Gebietskörperschaft)	0,00	0,00	0,00
2244	Sonstiger Finanzaufwand	0,00	0,00	0,00
2245	Nicht finanzierungswirksamer Finanzaufwand	0,00	0,00	0,00
22	Summe Aufwendungen	1 597 761,65	1 714 200,00	-116 438,35
SA0	Saldo (0) Nettoergebnis (21 - 22)	-958 156,04	-1 304 400,00	346 243,96
230	Entnahmen von Haushaltsrücklagen	0,00	0,00	0,00
2301	Entnahmen von Haushaltsrücklagen	0,00	0,00	0,00
240	Zuweisungen an Haushaltsrücklagen	0,00	0,00	0,00
2401	Zuweisungen an Haushaltsrücklagen	0,00	0,00	0,00
SA01	Saldo (01) Haushaltsrücklagen (230 - 240)	0,00	0,00	0,00
SA00	Saldo (00) Nettoergebnis nach Haushaltsrücklagen (Saldo 0 + Saldo 01)	-958 156,04	-1 304 400,00	346 243,96

Kunst, Kultur und Kultus (Gruppe 3)

MVAG	Mittelverwendungs- und aufbringungsgruppen (1. und 2. Ebene)	RA 2024	VA 2024	RA - VA
211	Erträge aus der operativen Verwaltungstätigkeit	47 001,85	22 200,00	24 801,85
2111	Erträge aus eigenen Abgaben	0,00	0,00	0,00
2112	Erträge aus Ertragsanteilen	0,00	0,00	0,00
2113	Erträge aus Gebühren	0,00	0,00	0,00
2114	Erträge aus Leistungen	10 549,94	12 100,00	-1 550,06
2115	Erträge aus Besitz und wirtschaftlicher Tätigkeit	0,00	0,00	0,00
2116	Erträge aus Veräußerung und sonstige Erträge	35 817,11	10 100,00	25 717,11
2117	Nicht finanzierungswirksame operative Erträge	634,80	0,00	634,80
212	Erträge aus Transfers	9 215,42	10 300,00	-1 084,58
2121	Transferertrag von Trägern des öffentlichen Rechts	4 200,00	5 200,00	-1 000,00
2122	Transferertrag von Beteiligungen	0,00	0,00	0,00
2123	Transferertrag von Unternehmen (mit Finanzunternehmen)	3 150,00	5 000,00	-1 850,00
2124	Transferertrag von Haushalten und Organisationen ohne Erwerbscharakter	0,00	100,00	-100,00
2125	Transferertrag vom Ausland	0,00	0,00	0,00
2126	Investitions- und Tilgungszuschüsse zwischen Unternehmungen und Betrieben der Gebietskörperschaft und der Gebietskörperschaft	0,00	0,00	0,00
2127	Nicht finanzierungswirksamer Transferertrag	1 865,42	0,00	1 865,42
213	Finanzerträge	0,00	0,00	0,00
2131	Erträge aus Zinsen	0,00	0,00	0,00
2132	Erträge aus Zinsen aus derivativen Finanzinstrumenten mit und ohne Grundgeschäft	0,00	0,00	0,00
2133	Erträge aus Gewinnentnahmen von marktbestimmten Betrieben	0,00	0,00	0,00
2134	Sonstige Finanzerträge	0,00	0,00	0,00
2135	Erträge aus Dividenden/Gewinnausschüttungen	0,00	0,00	0,00
2136	Sonstige nicht finanzierungswirksame Finanzerträge	0,00	0,00	0,00
21	Summe Erträge	56 217,27	32 500,00	23 717,27
221	Personalaufwand	4 473,60	5 700,00	-1 226,40
2211	Personalaufwand (Bezüge, Nebengebühren, Mehrleistungen)	3 493,37	3 500,00	-6,63
2212	Gesetzlicher und freiwilliger Sozialaufwand	980,23	1 000,00	-19,77
2213	Sonstiger Personalaufwand	0,00	0,00	0,00
2214	Nicht finanzierungswirksamer Personalaufwand	0,00	1 200,00	-1 200,00
222	Sachaufwand	122 782,42	138 400,00	-15 617,58
2221	Gebrauchs- und Verbrauchsgüter, Handelswaren	409,43	700,00	-290,57
2222	Verwaltungs- und Betriebsaufwand	1 628,00	1 900,00	-272,00
2223	Leasing- und Mietaufwand	2 890,00	7 600,00	-4 710,00
2224	Instandhaltung	1 690,60	3 000,00	-1 309,40
2225	Sonstiger Sachaufwand	93 475,45	115 700,00	-22 224,55
2226	Nicht finanzierungswirksamer Sachaufwand	22 688,94	9 500,00	13 188,94

Kunst, Kultur und Kultus (Gruppe 3)

MVAG	Mittelverwendungs- und aufbringungsgruppen (1. und 2. Ebene)	RA 2024	VA 2024	RA - VA
223	Transferaufwand	113 834,01	119 700,00	-5 865,99
2231	Transferaufwand an Träger des öffentlichen Rechts	97 920,00	103 700,00	-5 780,00
2232	Transferaufwand an Beteiligungen	0,00	0,00	0,00
2233	Transferaufwand an Unternehmen (mit Finanzunternehmen)	0,00	0,00	0,00
2234	Transferaufwand an Haushalte und Organisationen ohne Erwerbscharakter	15 914,01	16 000,00	-85,99
2235	Transferaufwand an das Ausland	0,00	0,00	0,00
2236	Investitions- und Tilgungszuschüsse zwischen Unternehmungen und Betrieben der Gebietskörperschaft und der Gebietskörperschaft	0,00	0,00	0,00
2237	Nicht finanzierungswirksamer Transferaufwand	0,00	0,00	0,00
224	Finanzaufwand	6 820,21	6 800,00	20,21
2241	Aufwendungen für Zinsen	6 820,21	6 800,00	20,21
2242	Zinsen und sonstige Aufwendungen aus derivativen Finanzinstrumenten mit und ohne Grundgeschäft	0,00	0,00	0,00
2243	Gewinnentnahmen von Unternehmungen und marktbestimmten Betrieben der Gebietskörperschaft (innerhalb der Gebietskörperschaft)	0,00	0,00	0,00
2244	Sonstiger Finanzaufwand	0,00	0,00	0,00
2245	Nicht finanzierungswirksamer Finanzaufwand	0,00	0,00	0,00
22	Summe Aufwendungen	247 910,24	270 600,00	-22 689,76
SA0	Saldo (0) Nettoergebnis (21 - 22)	-191 692,97	-238 100,00	46 407,03
230	Entnahmen von Haushaltsrücklagen	0,00	0,00	0,00
2301	Entnahmen von Haushaltsrücklagen	0,00	0,00	0,00
240	Zuweisungen an Haushaltsrücklagen	0,00	0,00	0,00
2401	Zuweisungen an Haushaltsrücklagen	0,00	0,00	0,00
SA01	Saldo (01) Haushaltsrücklagen (230 - 240)	0,00	0,00	0,00
SA00	Saldo (00) Nettoergebnis nach Haushaltsrücklagen (Saldo 0 + Saldo 01)	-191 692,97	-238 100,00	46 407,03

Soziale Wohlfahrt und Wohnbauförderung (Gruppe 4)

MVAG	Mittelverwendungs- und aufbringungsgruppen (1. und 2. Ebene)	RA 2024	VA 2024	RA - VA
211	Erträge aus der operativen Verwaltungstätigkeit	166 263,94	166 500,00	-236,06
2111	Erträge aus eigenen Abgaben	0,00	0,00	0,00
2112	Erträge aus Ertragsanteilen	0,00	0,00	0,00
2113	Erträge aus Gebühren	0,00	0,00	0,00
2114	Erträge aus Leistungen	0,00	0,00	0,00
2115	Erträge aus Besitz und wirtschaftlicher Tätigkeit	13 730,53	14 400,00	-669,47
2116	Erträge aus Veräußerung und sonstige Erträge	152 533,41	152 100,00	433,41
2117	Nicht finanzierungswirksame operative Erträge	0,00	0,00	0,00
212	Erträge aus Transfers	220,00	2 600,00	-2 380,00
2121	Transferertrag von Trägern des öffentlichen Rechts	0,00	2 400,00	-2 400,00
2122	Transferertrag von Beteiligungen	0,00	0,00	0,00
2123	Transferertrag von Unternehmen (mit Finanzunternehmen)	0,00	0,00	0,00
2124	Transferertrag von Haushalten und Organisationen ohne Erwerbscharakter	0,00	0,00	0,00
2125	Transferertrag vom Ausland	0,00	0,00	0,00
2126	Investitions- und Tilgungszuschüsse zwischen Unternehmungen und Betrieben der Gebietskörperschaft und der Gebietskörperschaft	0,00	0,00	0,00
2127	Nicht finanzierungswirksamer Transferertrag	220,00	200,00	20,00
213	Finanzerträge	0,00	0,00	0,00
2131	Erträge aus Zinsen	0,00	0,00	0,00
2132	Erträge aus Zinsen aus derivativen Finanzinstrumenten mit und ohne Grundgeschäft	0,00	0,00	0,00
2133	Erträge aus Gewinnentnahmen von marktbestimmten Betrieben	0,00	0,00	0,00
2134	Sonstige Finanzerträge	0,00	0,00	0,00
2135	Erträge aus Dividenden/Gewinnausschüttungen	0,00	0,00	0,00
2136	Sonstige nicht finanzierungswirksame Finanzerträge	0,00	0,00	0,00
21	Summe Erträge	166 483,94	169 100,00	-2 616,06
221	Personalaufwand	0,00	0,00	0,00
2211	Personalaufwand (Bezüge, Nebengebühren, Mehrleistungen)	0,00	0,00	0,00
2212	Gesetzlicher und freiwilliger Sozialaufwand	0,00	0,00	0,00
2213	Sonstiger Personalaufwand	0,00	0,00	0,00
2214	Nicht finanzierungswirksamer Personalaufwand	0,00	0,00	0,00
222	Sachaufwand	19 549,34	19 700,00	-150,66
2221	Gebrauchs- und Verbrauchsgüter, Handelswaren	334,50	2 000,00	-1 665,50
2222	Verwaltungs- und Betriebsaufwand	0,00	200,00	-200,00
2223	Leasing- und Mietaufwand	14 770,04	13 000,00	1 770,04
2224	Instandhaltung	0,00	0,00	0,00
2225	Sonstiger Sachaufwand	4 444,80	4 500,00	-55,20
2226	Nicht finanzierungswirksamer Sachaufwand	0,00	0,00	0,00

Soziale Wohlfahrt und Wohnbauförderung (Gruppe 4)

MVAG	Mittelverwendungs- und aufbringungsgruppen (1. und 2. Ebene)	RA 2024	VA 2024	RA - VA
223	Transferaufwand	826 814,54	841 900,00	-15 085,46
2231	Transferaufwand an Träger des öffentlichen Rechts	722 531,33	737 700,00	-15 168,67
2232	Transferaufwand an Beteiligungen	0,00	0,00	0,00
2233	Transferaufwand an Unternehmen (mit Finanzunternehmen)	0,00	0,00	0,00
2234	Transferaufwand an Haushalte und Organisationen ohne Erwerbscharakter	104 283,21	104 200,00	83,21
2235	Transferaufwand an das Ausland	0,00	0,00	0,00
2236	Investitions- und Tilgungszuschüsse zwischen Unternehmungen und Betrieben der Gebietskörperschaft und der Gebietskörperschaft	0,00	0,00	0,00
2237	Nicht finanzierungswirksamer Transferaufwand	0,00	0,00	0,00
224	Finanzaufwand	0,00	0,00	0,00
2241	Aufwendungen für Zinsen	0,00	0,00	0,00
2242	Zinsen und sonstige Aufwendungen aus derivativen Finanzinstrumenten mit und ohne Grundgeschäft	0,00	0,00	0,00
2243	Gewinnentnahmen von Unternehmungen und marktbestimmten Betrieben der Gebietskörperschaft (innerhalb der Gebietskörperschaft)	0,00	0,00	0,00
2244	Sonstiger Finanzaufwand	0,00	0,00	0,00
2245	Nicht finanzierungswirksamer Finanzaufwand	0,00	0,00	0,00
22	Summe Aufwendungen	846 363,88	861 600,00	-15 236,12
SA0	Saldo (0) Nettoergebnis (21 - 22)	-679 879,94	-692 500,00	12 620,06
230	Entnahmen von Haushaltsrücklagen	0,00	0,00	0,00
2301	Entnahmen von Haushaltsrücklagen	0,00	0,00	0,00
240	Zuweisungen an Haushaltsrücklagen	0,00	0,00	0,00
2401	Zuweisungen an Haushaltsrücklagen	0,00	0,00	0,00
SA01	Saldo (01) Haushaltsrücklagen (230 - 240)	0,00	0,00	0,00
SA00	Saldo (00) Nettoergebnis nach Haushaltsrücklagen (Saldo 0 + Saldo 01)	-679 879,94	-692 500,00	12 620,06

Gesundheit (Gruppe 5)

MVAG	Mittelverwendungs- und aufbringungsgruppen (1. und 2. Ebene)	RA 2024	VA 2024	RA - VA
211	Erträge aus der operativen Verwaltungstätigkeit	1 767,02	4 600,00	-2 832,98
2111	Erträge aus eigenen Abgaben	0,00	0,00	0,00
2112	Erträge aus Ertragsanteilen	0,00	0,00	0,00
2113	Erträge aus Gebühren	0,00	0,00	0,00
2114	Erträge aus Leistungen	0,00	0,00	0,00
2115	Erträge aus Besitz und wirtschaftlicher Tätigkeit	0,00	0,00	0,00
2116	Erträge aus Veräußerung und sonstige Erträge	1 767,02	4 600,00	-2 832,98
2117	Nicht finanzierungswirksame operative Erträge	0,00	0,00	0,00
212	Erträge aus Transfers	2 718,00	0,00	2 718,00
2121	Transferertrag von Trägern des öffentlichen Rechts	2 718,00	0,00	2 718,00
2122	Transferertrag von Beteiligungen	0,00	0,00	0,00
2123	Transferertrag von Unternehmen (mit Finanzunternehmen)	0,00	0,00	0,00
2124	Transferertrag von Haushalten und Organisationen ohne Erwerbscharakter	0,00	0,00	0,00
2125	Transferertrag vom Ausland	0,00	0,00	0,00
2126	Investitions- und Tilgungszuschüsse zwischen Unternehmungen und Betrieben der Gebietskörperschaft und der Gebietskörperschaft	0,00	0,00	0,00
2127	Nicht finanzierungswirksamer Transferertrag	0,00	0,00	0,00
213	Finanzerträge	0,00	0,00	0,00
2131	Erträge aus Zinsen	0,00	0,00	0,00
2132	Erträge aus Zinsen aus derivativen Finanzinstrumenten mit und ohne Grundgeschäft	0,00	0,00	0,00
2133	Erträge aus Gewinnentnahmen von marktbestimmten Betrieben	0,00	0,00	0,00
2134	Sonstige Finanzerträge	0,00	0,00	0,00
2135	Erträge aus Dividenden/Gewinnausschüttungen	0,00	0,00	0,00
2136	Sonstige nicht finanzierungswirksame Finanzerträge	0,00	0,00	0,00
21	Summe Erträge	4 485,02	4 600,00	-114,98
221	Personalaufwand	1 563,00	1 000,00	563,00
2211	Personalaufwand (Bezüge, Nebengebühren, Mehrleistungen)	1 563,00	1 000,00	563,00
2212	Gesetzlicher und freiwilliger Sozialaufwand	0,00	0,00	0,00
2213	Sonstiger Personalaufwand	0,00	0,00	0,00
2214	Nicht finanzierungswirksamer Personalaufwand	0,00	0,00	0,00
222	Sachaufwand	31 290,48	36 600,00	-5 309,52
2221	Gebrauchs- und Verbrauchsgüter, Handelswaren	0,00	0,00	0,00
2222	Verwaltungs- und Betriebsaufwand	1 220,02	2 600,00	-1 379,98
2223	Leasing- und Mietaufwand	0,00	0,00	0,00
2224	Instandhaltung	17,46	100,00	-82,54
2225	Sonstiger Sachaufwand	29 803,25	33 700,00	-3 896,75
2226	Nicht finanzierungswirksamer Sachaufwand	249,75	200,00	49,75

Gesundheit (Gruppe 5)

MVAG	Mittelverwendungs- und aufbringungsgruppen (1. und 2. Ebene)	RA 2024	VA 2024	RA - VA
223	Transferaufwand	972 874,95	962 000,00	10 874,95
2231	Transferaufwand an Träger des öffentlichen Rechts	953 184,89	938 900,00	14 284,89
2232	Transferaufwand an Beteiligungen	0,00	0,00	0,00
2233	Transferaufwand an Unternehmen (mit Finanzunternehmen)	0,00	0,00	0,00
2234	Transferaufwand an Haushalte und Organisationen ohne Erwerbscharakter	19 690,06	23 100,00	-3 409,94
2235	Transferaufwand an das Ausland	0,00	0,00	0,00
2236	Investitions- und Tilgungszuschüsse zwischen Unternehmungen und Betrieben der Gebietskörperschaft und der Gebietskörperschaft	0,00	0,00	0,00
2237	Nicht finanzierungswirksamer Transferaufwand	0,00	0,00	0,00
224	Finanzaufwand	0,00	0,00	0,00
2241	Aufwendungen für Zinsen	0,00	0,00	0,00
2242	Zinsen und sonstige Aufwendungen aus derivativen Finanzinstrumenten mit und ohne Grundgeschäft	0,00	0,00	0,00
2243	Gewinnentnahmen von Unternehmungen und marktbestimmten Betrieben der Gebietskörperschaft (innerhalb der Gebietskörperschaft)	0,00	0,00	0,00
2244	Sonstiger Finanzaufwand	0,00	0,00	0,00
2245	Nicht finanzierungswirksamer Finanzaufwand	0,00	0,00	0,00
22	Summe Aufwendungen	1 005 728,43	999 600,00	6 128,43
SA0	Saldo (0) Nettoergebnis (21 - 22)	-1 001 243,41	-995 000,00	-6 243,41
230	Entnahmen von Haushaltsrücklagen	0,00	0,00	0,00
2301	Entnahmen von Haushaltsrücklagen	0,00	0,00	0,00
240	Zuweisungen an Haushaltsrücklagen	0,00	0,00	0,00
2401	Zuweisungen an Haushaltsrücklagen	0,00	0,00	0,00
SA01	Saldo (01) Haushaltsrücklagen (230 - 240)	0,00	0,00	0,00
SA00	Saldo (00) Nettoergebnis nach Haushaltsrücklagen (Saldo 0 + Saldo 01)	-1 001 243,41	-995 000,00	-6 243,41

Straßen- und Wasserbau, Verkehr (Gruppe 6)

MVAG	Mittelverwendungs- und aufbringungsgruppen (1. und 2. Ebene)	RA 2024	VA 2024	RA - VA
211	Erträge aus der operativen Verwaltungstätigkeit	303 845,78	487 000,00	-183 154,22
2111	Erträge aus eigenen Abgaben	0,00	0,00	0,00
2112	Erträge aus Ertragsanteilen	0,00	0,00	0,00
2113	Erträge aus Gebühren	0,00	0,00	0,00
2114	Erträge aus Leistungen	0,00	0,00	0,00
2115	Erträge aus Besitz und wirtschaftlicher Tätigkeit	0,00	0,00	0,00
2116	Erträge aus Veräußerung und sonstige Erträge	247 382,29	486 500,00	-239 117,71
2117	Nicht finanzierungswirksame operative Erträge	56 463,49	500,00	55 963,49
212	Erträge aus Transfers	245 122,99	170 700,00	74 422,99
2121	Transferertrag von Trägern des öffentlichen Rechts	217 423,27	141 700,00	75 723,27
2122	Transferertrag von Beteiligungen	0,00	0,00	0,00
2123	Transferertrag von Unternehmen (mit Finanzunternehmen)	0,00	0,00	0,00
2124	Transferertrag von Haushalten und Organisationen ohne Erwerbscharakter	3 095,00	5 200,00	-2 105,00
2125	Transferertrag vom Ausland	0,00	0,00	0,00
2126	Investitions- und Tilgungszuschüsse zwischen Unternehmungen und Betrieben der Gebietskörperschaft und der Gebietskörperschaft	0,00	0,00	0,00
2127	Nicht finanzierungswirksamer Transferertrag	24 604,72	23 800,00	804,72
213	Finanzerträge	0,00	0,00	0,00
2131	Erträge aus Zinsen	0,00	0,00	0,00
2132	Erträge aus Zinsen aus derivativen Finanzinstrumenten mit und ohne Grundgeschäft	0,00	0,00	0,00
2133	Erträge aus Gewinnentnahmen von marktbestimmten Betrieben	0,00	0,00	0,00
2134	Sonstige Finanzerträge	0,00	0,00	0,00
2135	Erträge aus Dividenden/Gewinnausschüttungen	0,00	0,00	0,00
2136	Sonstige nicht finanzierungswirksame Finanzerträge	0,00	0,00	0,00
21	Summe Erträge	548 968,77	657 700,00	-108 731,23
221	Personalaufwand	0,00	0,00	0,00
2211	Personalaufwand (Bezüge, Nebengebühren, Mehrleistungen)	0,00	0,00	0,00
2212	Gesetzlicher und freiwilliger Sozialaufwand	0,00	0,00	0,00
2213	Sonstiger Personalaufwand	0,00	0,00	0,00
2214	Nicht finanzierungswirksamer Personalaufwand	0,00	0,00	0,00
222	Sachaufwand	448 991,06	443 800,00	5 191,06
2221	Gebrauchs- und Verbrauchsgüter, Handelswaren	14 810,73	17 100,00	-2 289,27
2222	Verwaltungs- und Betriebsaufwand	449,59	2 700,00	-2 250,41
2223	Leasing- und Mietaufwand	505,65	700,00	-194,35
2224	Instandhaltung	46 835,41	58 000,00	-11 164,59
2225	Sonstiger Sachaufwand	101 091,63	145 200,00	-44 108,37
2226	Nicht finanzierungswirksamer Sachaufwand	285 298,05	220 100,00	65 198,05

Straßen- und Wasserbau, Verkehr (Gruppe 6)

MVAG	Mittelverwendungs- und aufbringungsgruppen (1. und 2. Ebene)	RA 2024	VA 2024	RA - VA
223	Transferaufwand	8 423,85	8 500,00	-76,15
2231	Transferaufwand an Träger des öffentlichen Rechts	8 423,85	8 500,00	-76,15
2232	Transferaufwand an Beteiligungen	0,00	0,00	0,00
2233	Transferaufwand an Unternehmen (mit Finanzunternehmen)	0,00	0,00	0,00
2234	Transferaufwand an Haushalte und Organisationen ohne Erwerbscharakter	0,00	0,00	0,00
2235	Transferaufwand an das Ausland	0,00	0,00	0,00
2236	Investitions- und Tilgungszuschüsse zwischen Unternehmungen und Betrieben der Gebietskörperschaft und der Gebietskörperschaft	0,00	0,00	0,00
2237	Nicht finanzierungswirksamer Transferaufwand	0,00	0,00	0,00
224	Finanzaufwand	0,00	0,00	0,00
2241	Aufwendungen für Zinsen	0,00	0,00	0,00
2242	Zinsen und sonstige Aufwendungen aus derivativen Finanzinstrumenten mit und ohne Grundgeschäft	0,00	0,00	0,00
2243	Gewinnentnahmen von Unternehmungen und marktbestimmten Betrieben der Gebietskörperschaft (innerhalb der Gebietskörperschaft)	0,00	0,00	0,00
2244	Sonstiger Finanzaufwand	0,00	0,00	0,00
2245	Nicht finanzierungswirksamer Finanzaufwand	0,00	0,00	0,00
22	Summe Aufwendungen	457 414,91	452 300,00	5 114,91
SA0	Saldo (0) Nettoergebnis (21 - 22)	91 553,86	205 400,00	-113 846,14
230	Entnahmen von Haushaltsrücklagen	0,00	0,00	0,00
2301	Entnahmen von Haushaltsrücklagen	0,00	0,00	0,00
240	Zuweisungen an Haushaltsrücklagen	0,00	0,00	0,00
2401	Zuweisungen an Haushaltsrücklagen	0,00	0,00	0,00
SA01	Saldo (01) Haushaltsrücklagen (230 - 240)	0,00	0,00	0,00
SA00	Saldo (00) Nettoergebnis nach Haushaltsrücklagen (Saldo 0 + Saldo 01)	91 553,86	205 400,00	-113 846,14

Wirtschaftsförderung (Gruppe 7)

MVAG	Mittelverwendungs- und aufbringungsgruppen (1. und 2. Ebene)	RA 2024	VA 2024	RA - VA
211	Erträge aus der operativen Verwaltungstätigkeit	10 387,67	11 400,00	-1 012,33
2111	Erträge aus eigenen Abgaben	0,00	0,00	0,00
2112	Erträge aus Ertragsanteilen	0,00	0,00	0,00
2113	Erträge aus Gebühren	0,00	0,00	0,00
2114	Erträge aus Leistungen	0,00	0,00	0,00
2115	Erträge aus Besitz und wirtschaftlicher Tätigkeit	0,00	0,00	0,00
2116	Erträge aus Veräußerung und sonstige Erträge	10 387,67	11 400,00	-1 012,33
2117	Nicht finanzierungswirksame operative Erträge	0,00	0,00	0,00
212	Erträge aus Transfers	28 828,51	29 000,00	-171,49
2121	Transferertrag von Trägern des öffentlichen Rechts	4 139,97	4 500,00	-360,03
2122	Transferertrag von Beteiligungen	0,00	0,00	0,00
2123	Transferertrag von Unternehmen (mit Finanzunternehmen)	24 300,00	24 300,00	0,00
2124	Transferertrag von Haushalten und Organisationen ohne Erwerbscharakter	0,00	0,00	0,00
2125	Transferertrag vom Ausland	0,00	0,00	0,00
2126	Investitions- und Tilgungszuschüsse zwischen Unternehmungen und Betrieben der Gebietskörperschaft und der Gebietskörperschaft	0,00	0,00	0,00
2127	Nicht finanzierungswirksamer Transferertrag	388,54	200,00	188,54
213	Finanzerträge	687,86	500,00	187,86
2131	Erträge aus Zinsen	687,86	500,00	187,86
2132	Erträge aus Zinsen aus derivativen Finanzinstrumenten mit und ohne Grundgeschäft	0,00	0,00	0,00
2133	Erträge aus Gewinnentnahmen von marktbestimmten Betrieben	0,00	0,00	0,00
2134	Sonstige Finanzerträge	0,00	0,00	0,00
2135	Erträge aus Dividenden/Gewinnausschüttungen	0,00	0,00	0,00
2136	Sonstige nicht finanzierungswirksame Finanzerträge	0,00	0,00	0,00
21	Summe Erträge	39 904,04	40 900,00	-995,96
221	Personalaufwand	0,00	0,00	0,00
2211	Personalaufwand (Bezüge, Nebengebühren, Mehrleistungen)	0,00	0,00	0,00
2212	Gesetzlicher und freiwilliger Sozialaufwand	0,00	0,00	0,00
2213	Sonstiger Personalaufwand	0,00	0,00	0,00
2214	Nicht finanzierungswirksamer Personalaufwand	0,00	0,00	0,00
222	Sachaufwand	88 303,82	126 800,00	-38 496,18
2221	Gebrauchs- und Verbrauchsgüter, Handelswaren	0,00	1 500,00	-1 500,00
2222	Verwaltungs- und Betriebsaufwand	2 799,94	2 800,00	-0,06
2223	Leasing- und Mietaufwand	0,00	0,00	0,00
2224	Instandhaltung	0,00	0,00	0,00
2225	Sonstiger Sachaufwand	37 676,48	39 100,00	-1 423,52
2226	Nicht finanzierungswirksamer Sachaufwand	47 827,40	83 400,00	-35 572,60

Wirtschaftsförderung (Gruppe 7)

MVAG	Mittelverwendungs- und aufbringungsgruppen (1. und 2. Ebene)	RA 2024	VA 2024	RA - VA
223	Transferaufwand	21 752,65	72 300,00	-50 547,35
2231	Transferaufwand an Träger des öffentlichen Rechts	0,00	30 300,00	-30 300,00
2232	Transferaufwand an Beteiligungen	0,00	0,00	0,00
2233	Transferaufwand an Unternehmen (mit Finanzunternehmen)	14 027,30	34 000,00	-19 972,70
2234	Transferaufwand an Haushalte und Organisationen ohne Erwerbscharakter	7 725,35	8 000,00	-274,65
2235	Transferaufwand an das Ausland	0,00	0,00	0,00
2236	Investitions- und Tilgungszuschüsse zwischen Unternehmungen und Betrieben der Gebietskörperschaft und der Gebietskörperschaft	0,00	0,00	0,00
2237	Nicht finanzierungswirksamer Transferaufwand	0,00	0,00	0,00
224	Finanzaufwand	0,00	0,00	0,00
2241	Aufwendungen für Zinsen	0,00	0,00	0,00
2242	Zinsen und sonstige Aufwendungen aus derivativen Finanzinstrumenten mit und ohne Grundgeschäft	0,00	0,00	0,00
2243	Gewinnentnahmen von Unternehmungen und marktbestimmten Betrieben der Gebietskörperschaft (innerhalb der Gebietskörperschaft)	0,00	0,00	0,00
2244	Sonstiger Finanzaufwand	0,00	0,00	0,00
2245	Nicht finanzierungswirksamer Finanzaufwand	0,00	0,00	0,00
22	Summe Aufwendungen	110 056,47	199 100,00	-89 043,53
SA0	Saldo (0) Nettoergebnis (21 - 22)	-70 152,43	-158 200,00	88 047,57
230	Entnahmen von Haushaltsrücklagen	0,00	0,00	0,00
2301	Entnahmen von Haushaltsrücklagen	0,00	0,00	0,00
240	Zuweisungen an Haushaltsrücklagen	26 815,89	26 600,00	215,89
2401	Zuweisungen an Haushaltsrücklagen	26 815,89	26 600,00	215,89
SA01	Saldo (01) Haushaltsrücklagen (230 - 240)	-26 815,89	-26 600,00	-215,89
SA00	Saldo (00) Nettoergebnis nach Haushaltsrücklagen (Saldo 0 + Saldo 01)	-96 968,32	-184 800,00	87 831,68

Dienstleistungen (Gruppe 8)

MVAG	Mittelverwendungs- und aufbringungsgruppen (1. und 2. Ebene)	RA 2024	VA 2024	RA - VA
211	Erträge aus der operativen Verwaltungstätigkeit	1 610 042,22	2 066 600,00	-456 557,78
2111	Erträge aus eigenen Abgaben	0,00	0,00	0,00
2112	Erträge aus Ertragsanteilen	0,00	0,00	0,00
2113	Erträge aus Gebühren	584 807,42	626 900,00	-42 092,58
2114	Erträge aus Leistungen	1 269,63	3 000,00	-1 730,37
2115	Erträge aus Besitz und wirtschaftlicher Tätigkeit	73 191,64	77 100,00	-3 908,36
2116	Erträge aus Veräußerung und sonstige Erträge	938 942,02	1 359 400,00	-420 457,98
2117	Nicht finanzierungswirksame operative Erträge	11 831,51	200,00	11 631,51
212	Erträge aus Transfers	179 696,46	199 700,00	-20 003,54
2121	Transferertrag von Trägern des öffentlichen Rechts	82 435,52	115 600,00	-33 164,48
2122	Transferertrag von Beteiligungen	0,00	0,00	0,00
2123	Transferertrag von Unternehmen (mit Finanzunternehmen)	0,00	0,00	0,00
2124	Transferertrag von Haushalten und Organisationen ohne Erwerbscharakter	0,00	0,00	0,00
2125	Transferertrag vom Ausland	0,00	0,00	0,00
2126	Investitions- und Tilgungszuschüsse zwischen Unternehmungen und Betrieben der Gebietskörperschaft und der Gebietskörperschaft	0,00	0,00	0,00
2127	Nicht finanzierungswirksamer Transferertrag	97 260,94	84 100,00	13 160,94
213	Finanzerträge	8 245,37	3 700,00	4 545,37
2131	Erträge aus Zinsen	8 245,37	3 700,00	4 545,37
2132	Erträge aus Zinsen aus derivativen Finanzinstrumenten mit und ohne Grundgeschäft	0,00	0,00	0,00
2133	Erträge aus Gewinnentnahmen von marktbestimmten Betrieben	0,00	0,00	0,00
2134	Sonstige Finanzerträge	0,00	0,00	0,00
2135	Erträge aus Dividenden/Gewinnausschüttungen	0,00	0,00	0,00
2136	Sonstige nicht finanzierungswirksame Finanzerträge	0,00	0,00	0,00
21	Summe Erträge	1 797 984,05	2 270 000,00	-472 015,95
221	Personalaufwand	49 850,05	53 900,00	-4 049,95
2211	Personalaufwand (Bezüge, Nebengebühren, Mehrleistungen)	39 855,30	40 100,00	-244,70
2212	Gesetzlicher und freiwilliger Sozialaufwand	9 887,51	9 000,00	887,51
2213	Sonstiger Personalaufwand	0,00	0,00	0,00
2214	Nicht finanzierungswirksamer Personalaufwand	107,24	4 800,00	-4 692,76
222	Sachaufwand	914 880,91	1 400 000,00	-485 119,09
2221	Gebrauchs- und Verbrauchsgüter, Handelswaren	21 197,60	34 300,00	-13 102,40
2222	Verwaltungs- und Betriebsaufwand	50 780,77	56 300,00	-5 519,23
2223	Leasing- und Mietaufwand	9 711,72	1 300,00	8 411,72
2224	Instandhaltung	74 127,03	71 300,00	2 827,03
2225	Sonstiger Sachaufwand	117 555,63	175 200,00	-57 644,37
2226	Nicht finanzierungswirksamer Sachaufwand	641 508,16	1 061 600,00	-420 091,84

Dienstleistungen (Gruppe 8)

MVAG	Mittelverwendungs- und aufbringungsgruppen (1. und 2. Ebene)	RA 2024	VA 2024	RA - VA
223	Transferaufwand	279 286,70	282 300,00	-3 013,30
2231	Transferaufwand an Träger des öffentlichen Rechts	64 786,70	67 800,00	-3 013,30
2232	Transferaufwand an Beteiligungen	0,00	0,00	0,00
2233	Transferaufwand an Unternehmen (mit Finanzunternehmen)	214 500,00	214 500,00	0,00
2234	Transferaufwand an Haushalte und Organisationen ohne Erwerbscharakter	0,00	0,00	0,00
2235	Transferaufwand an das Ausland	0,00	0,00	0,00
2236	Investitions- und Tilgungszuschüsse zwischen Unternehmungen und Betrieben der Gebietskörperschaft und der Gebietskörperschaft	0,00	0,00	0,00
2237	Nicht finanzierungswirksamer Transferaufwand	0,00	0,00	0,00
224	Finanzaufwand	148 910,38	173 000,00	-24 089,62
2241	Aufwendungen für Zinsen	148 910,38	173 000,00	-24 089,62
2242	Zinsen und sonstige Aufwendungen aus derivativen Finanzinstrumenten mit und ohne Grundgeschäft	0,00	0,00	0,00
2243	Gewinnentnahmen von Unternehmungen und marktbestimmten Betrieben der Gebietskörperschaft (innerhalb der Gebietskörperschaft)	0,00	0,00	0,00
2244	Sonstiger Finanzaufwand	0,00	0,00	0,00
2245	Nicht finanzierungswirksamer Finanzaufwand	0,00	0,00	0,00
22	Summe Aufwendungen	1 392 928,04	1 909 200,00	-516 271,96
SA0	Saldo (0) Nettoergebnis (21 - 22)	405 056,01	360 800,00	44 256,01
230	Entnahmen von Haushaltsrücklagen	0,00	134 200,00	-134 200,00
2301	Entnahmen von Haushaltsrücklagen	0,00	134 200,00	-134 200,00
240	Zuweisungen an Haushaltsrücklagen	43 884,02	41 000,00	2 884,02
2401	Zuweisungen an Haushaltsrücklagen	43 884,02	41 000,00	2 884,02
SA01	Saldo (01) Haushaltsrücklagen (230 - 240)	-43 884,02	93 200,00	-137 084,02
SA00	Saldo (00) Nettoergebnis nach Haushaltsrücklagen (Saldo 0 + Saldo 01)	361 171,99	454 000,00	-92 828,01

Finanzwirtschaft (Gruppe 9)

MVAG	Mittelverwendungs- und aufbringungsgruppen (1. und 2. Ebene)	RA 2024	VA 2024	RA - VA
211	Erträge aus der operativen Verwaltungstätigkeit	4 879 687,38	4 797 600,00	82 087,38
2111	Erträge aus eigenen Abgaben	1 879 725,16	1 749 300,00	130 425,16
2112	Erträge aus Ertragsanteilen	2 901 717,78	2 883 200,00	18 517,78
2113	Erträge aus Gebühren	0,00	0,00	0,00
2114	Erträge aus Leistungen	0,00	0,00	0,00
2115	Erträge aus Besitz und wirtschaftlicher Tätigkeit	0,00	0,00	0,00
2116	Erträge aus Veräußerung und sonstige Erträge	98 244,44	165 100,00	-66 855,56
2117	Nicht finanzierungswirksame operative Erträge	0,00	0,00	0,00
212	Erträge aus Transfers	81 613,32	164 900,00	-83 286,68
2121	Transferertrag von Trägern des öffentlichen Rechts	81 613,32	164 900,00	-83 286,68
2122	Transferertrag von Beteiligungen	0,00	0,00	0,00
2123	Transferertrag von Unternehmen (mit Finanzunternehmen)	0,00	0,00	0,00
2124	Transferertrag von Haushalten und Organisationen ohne Erwerbscharakter	0,00	0,00	0,00
2125	Transferertrag vom Ausland	0,00	0,00	0,00
2126	Investitions- und Tilgungszuschüsse zwischen Unternehmungen und Betrieben der Gebietskörperschaft und der Gebietskörperschaft	0,00	0,00	0,00
2127	Nicht finanzierungswirksamer Transferertrag	0,00	0,00	0,00
213	Finanzerträge	8 028,41	3 100,00	4 928,41
2131	Erträge aus Zinsen	8 028,41	3 100,00	4 928,41
2132	Erträge aus Zinsen aus derivativen Finanzinstrumenten mit und ohne Grundgeschäft	0,00	0,00	0,00
2133	Erträge aus Gewinnentnahmen von marktbestimmten Betrieben	0,00	0,00	0,00
2134	Sonstige Finanzerträge	0,00	0,00	0,00
2135	Erträge aus Dividenden/Gewinnausschüttungen	0,00	0,00	0,00
2136	Sonstige nicht finanzierungswirksame Finanzerträge	0,00	0,00	0,00
21	Summe Erträge	4 969 329,11	4 965 600,00	3 729,11
221	Personalaufwand	810,43	1 000,00	-189,57
2211	Personalaufwand (Bezüge, Nebengebühren, Mehrleistungen)	650,64	700,00	-49,36
2212	Gesetzlicher und freiwilliger Sozialaufwand	159,79	300,00	-140,21
2213	Sonstiger Personalaufwand	0,00	0,00	0,00
2214	Nicht finanzierungswirksamer Personalaufwand	0,00	0,00	0,00
222	Sachaufwand	791 204,78	1 060 400,00	-269 195,22
2221	Gebrauchs- und Verbrauchsgüter, Handelswaren	0,00	0,00	0,00
2222	Verwaltungs- und Betriebsaufwand	350,00	1 000,00	-650,00
2223	Leasing- und Mietaufwand	0,00	0,00	0,00
2224	Instandhaltung	0,00	0,00	0,00
2225	Sonstiger Sachaufwand	790 854,78	1 059 400,00	-268 545,22
2226	Nicht finanzierungswirksamer Sachaufwand	0,00	0,00	0,00

Finanzwirtschaft (Gruppe 9)

MVAG	Mittelverwendungs- und aufbringungsgruppen (1. und 2. Ebene)	RA 2024	VA 2024	RA - VA
223	Transferaufwand	46 144,67	39 700,00	6 444,67
2231	Transferaufwand an Träger des öffentlichen Rechts	19 623,37	19 700,00	-76,63
2232	Transferaufwand an Beteiligungen	26 521,30	20 000,00	6 521,30
2233	Transferaufwand an Unternehmen (mit Finanzunternehmen)	0,00	0,00	0,00
2234	Transferaufwand an Haushalte und Organisationen ohne Erwerbscharakter	0,00	0,00	0,00
2235	Transferaufwand an das Ausland	0,00	0,00	0,00
2236	Investitions- und Tilgungszuschüsse zwischen Unternehmungen und Betrieben der Gebietskörperschaft und der Gebietskörperschaft	0,00	0,00	0,00
2237	Nicht finanzierungswirksamer Transferaufwand	0,00	0,00	0,00
224	Finanzaufwand	2 380,75	2 300,00	80,75
2241	Aufwendungen für Zinsen	877,33	1 000,00	-122,67
2242	Zinsen und sonstige Aufwendungen aus derivativen Finanzinstrumenten mit und ohne Grundgeschäft	0,00	0,00	0,00
2243	Gewinnentnahmen von Unternehmungen und marktbestimmten Betrieben der Gebietskörperschaft (innerhalb der Gebietskörperschaft)	0,00	0,00	0,00
2244	Sonstiger Finanzaufwand	1 503,42	1 300,00	203,42
2245	Nicht finanzierungswirksamer Finanzaufwand	0,00	0,00	0,00
22	Summe Aufwendungen	840 540,63	1 103 400,00	-262 859,37
SA0	Saldo (0) Nettoergebnis (21 - 22)	4 128 788,48	3 862 200,00	266 588,48
230	Entnahmen von Haushaltsrücklagen	0,00	1 410 300,00	-1 410 300,00
2301	Entnahmen von Haushaltsrücklagen	0,00	1 410 300,00	-1 410 300,00
240	Zuweisungen an Haushaltsrücklagen	94 980,40	937 300,00	-842 319,60
2401	Zuweisungen an Haushaltsrücklagen	94 980,40	937 300,00	-842 319,60
SA01	Saldo (01) Haushaltsrücklagen (230 - 240)	-94 980,40	473 000,00	-567 980,40
SA00	Saldo (00) Nettoergebnis nach Haushaltsrücklagen (Saldo 0 + Saldo 01)	4 033 808,08	4 335 200,00	-301 391,92

Finanzierungshaushalt Bereichsbudget 1. und 2. Ebene
(Anlage 1b)

Vertretungskörper und allgemeine Verwaltung (Gruppe 0)

MVAG	Mittelverwendungs- und aufbringungsgruppen (1. und 2. Ebene)	RA 2024	VA 2024	RA - VA
311	Einzahlungen aus operativer Verwaltungstätigkeit	79 760,67	76 200,00	3 560,67
3111	Einzahlungen aus eigenen Abgaben	0,00	0,00	0,00
3112	Einzahlungen aus Ertragsanteilen	0,00	0,00	0,00
3113	Einzahlungen aus Gebühren	0,00	0,00	0,00
3114	Einzahlungen aus Leistungen	5 033,71	3 700,00	1 333,71
3115	Einzahlungen aus Besitz und wirtschaftlicher Tätigkeit	40 601,97	35 400,00	5 201,97
3116	Einzahlungen aus Veräußerung von geringwertigen Wirtschaftsgütern (GWG) und sonstige Einzahlungen	34 124,99	37 100,00	-2 975,01
312	Einzahlungen aus Transfers	235,23	400,00	-164,77
3121	Transferzahlungen von Trägern des öffentlichen Rechts	235,23	400,00	-164,77
3122	Transferzahlungen von Beteiligten	0,00	0,00	0,00
3123	Transferzahlungen von Unternehmen (inkl. Finanzunternehmen)	0,00	0,00	0,00
3124	Transferzahlungen von Haushalten und Organisationen ohne Erwerbscharakter	0,00	0,00	0,00
3125	Transferzahlungen vom Ausland	0,00	0,00	0,00
3126	Investitions- und Tilgungszuschüsse zwischen Unternehmungen und Betrieben der Gebietskörperschaft und der Gebietskörperschaft	0,00	0,00	0,00
313	Einzahlungen aus Finanzerträgen	0,00	0,00	0,00
3131	Einzahlungen aus Zinserträgen	0,00	0,00	0,00
3132	Einzahlungen aus Zinsen aus derivativen Finanzinstrumenten mit und ohne Grundgeschäft	0,00	0,00	0,00
3133	Einzahlungen aus Gewinnentnahmen von marktbestimmten Betrieben	0,00	0,00	0,00
3134	Sonstige Einzahlungen aus Finanzerträgen	0,00	0,00	0,00
3135	Einzahlungen aus Dividenden/Gewinnausschüttungen	0,00	0,00	0,00
31	Summe Einzahlungen operative Gebarung	79 995,90	76 600,00	3 395,90
321	Auszahlungen aus Personalaufwand	449 597,95	445 700,00	3 897,95
3211	Auszahlungen für Personalaufwand (Bezüge, Nebengebühren, und Mehrleistungsvergütungen)	350 708,56	349 600,00	1 108,56
3212	Auszahlungen für gesetzliche und freiwillige Sozialaufwendungen	98 889,39	96 100,00	2 789,39
3213	Auszahlungen aus sonstigem Personalaufwand	0,00	0,00	0,00
322	Auszahlungen aus Sachaufwand	332 686,25	331 400,00	1 286,25
3221	Auszahlungen für Gebrauchs- und Verbrauchsgüter, Handelswaren	23 374,81	27 000,00	-3 625,19
3222	Auszahlungen für Verwaltungs- und Betriebsaufwand	18 235,33	23 100,00	-4 864,67
3223	Auszahlungen für Leasing- und Mietaufwand	3 439,17	3 500,00	-60,83
3224	Auszahlungen für Instandhaltung	25 245,18	24 400,00	845,18
3225	Sonstige Auszahlungen aus Sachaufwand	262 391,76	253 400,00	8 991,76
3226	Auszahlungen aus der Inanspruchnahme von Haftungen	0,00	0,00	0,00
323	Auszahlungen aus Transfers	120 921,33	124 500,00	-3 578,67
3231	Transferzahlungen an Träger des öffentlichen Rechts	115 263,17	118 300,00	-3 036,83

Vertretungskörper und allgemeine Verwaltung (Gruppe 0)

MVAG	Mittelverwendungs- und aufbringungsgruppen (1. und 2. Ebene)	RA 2024	VA 2024	RA - VA
3232	Transferzahlungen an Beteiligungen	0,00	0,00	0,00
3233	Transferzahlungen an Unternehmen (inkl. Finanzunternehmen)	0,00	0,00	0,00
3234	Transferzahlungen an Haushalte und Organisationen ohne Erwerbscharakter	5 658,16	6 200,00	-541,84
3235	Transferzahlungen an das Ausland	0,00	0,00	0,00
3236	Investitions- und Tilgungszuschüsse zwischen Unternehmungen und Betrieben der Gebietskörperschaft und der Gebietskörperschaft	0,00	0,00	0,00
324	Auszahlungen aus Finanzaufwand	0,00	0,00	0,00
3241	Auszahlungen für Zinsen	0,00	0,00	0,00
3242	Auszahlungen für Zinsen aus derivativen Finanzinstrumenten mit und ohne Grundgeschäft	0,00	0,00	0,00
3243	Auszahlungen aus Gewinnentnahmen von marktbestimmten Betrieben	0,00	0,00	0,00
3244	Sonstige Auszahlungen aus Finanzaufwendungen	0,00	0,00	0,00
32	Summe Auszahlungen operative Gebarung	903 205,53	901 600,00	1 605,53
SA1	Saldo (1) Geldfluss aus der operativen Gebarung (31 – 32)	-823 209,63	-825 000,00	1 790,37
331	Einzahlungen aus der Investitionstätigkeit	0,00	0,00	0,00
3311	Einzahlungen aus der Veräußerung von immateriellem Vermögen	0,00	0,00	0,00
3312	Einzahlungen aus der Veräußerung von Grundstücken und Grundstückeinrichtungen	0,00	0,00	0,00
3313	Einzahlungen aus der Veräußerung von Gebäuden und Bauten	0,00	0,00	0,00
3314	Einzahlungen aus der Veräußerung von technischen Anlagen, Fahrzeugen und Maschinen	0,00	0,00	0,00
3315	Einzahlungen aus der Veräußerung von Amts-, Betriebs- und Geschäftsausstattung	0,00	0,00	0,00
3316	Einzahlungen aus der Veräußerung von Kulturgütern	0,00	0,00	0,00
3317	Einzahlungen aus der Veräußerung von Beteiligungen	0,00	0,00	0,00
3318	Einzahlungen aus der Veräußerung von kofinanzierten Schutzbauten	0,00	0,00	0,00
332	Einzahlungen aus der Rückzahlung von Darlehen sowie gewährten Vorschüssen	0,00	0,00	0,00
3321	Einzahlungen aus Darlehen an Träger des öffentlichen Rechts	0,00	0,00	0,00
3322	Einzahlungen aus Darlehen an Beteiligungen	0,00	0,00	0,00
3323	Einzahlungen aus Darlehen an Unternehmen und Haushalte	0,00	0,00	0,00
3325	Einzahlungen aus Vorschüssen und Anzahlungen	0,00	0,00	0,00
333	Einzahlungen aus Kapitaltransfers	0,00	0,00	0,00
3331	Kapitaltransferzahlungen von Trägern des öffentlichen Rechts	0,00	0,00	0,00
3332	Kapitaltransferzahlungen von Beteiligungen	0,00	0,00	0,00
3333	Kapitaltransferzahlungen von Unternehmen	0,00	0,00	0,00
3334	Kapitaltransferzahlungen von Haushalten und Organisationen ohne Erwerbscharakter	0,00	0,00	0,00
3335	Kapitaltransferzahlungen vom Ausland	0,00	0,00	0,00

Vertretungskörper und allgemeine Verwaltung (Gruppe 0)

MVAG	Mittelverwendungs- und aufbringungsgruppen (1. und 2. Ebene)	RA 2024	VA 2024	RA - VA
33	Summe Einzahlungen investive Gebarung	0,00	0,00	0,00
341	Auszahlungen aus der Investitionstätigkeit	1 675,55	15 500,00	-13 824,45
3411	Auszahlungen für den Erwerb von immateriellem Vermögen	0,00	9 000,00	-9 000,00
3412	Auszahlungen für den Erwerb von Grundstücken und Grundstückseinrichtungen	0,00	0,00	0,00
3413	Auszahlungen für den Erwerb von Gebäuden und Bauten	0,00	0,00	0,00
3414	Auszahlungen für den Erwerb von technischen Anlagen, Fahrzeugen und Maschinen	0,00	1 500,00	-1 500,00
3415	Auszahlungen für den Erwerb von Amts-, Betriebs- und Geschäftsausstattung	1 675,55	5 000,00	-3 324,45
3416	Auszahlungen für den Erwerb von Kulturgütern	0,00	0,00	0,00
3417	Auszahlungen für den Erwerb von Beteiligungen	0,00	0,00	0,00
3418	Auszahlungen für den Erwerb von kofinanzierten Schutzbauten	0,00	0,00	0,00
342	Auszahlungen aus der Gewährung von Darlehen sowie gewährten Vorschüssen	0,00	0,00	0,00
3421	Auszahlungen von Darlehen an Träger des öffentlichen Rechts	0,00	0,00	0,00
3422	Auszahlungen von Darlehen an Beteiligungen	0,00	0,00	0,00
3423	Auszahlungen von Darlehen an Unternehmen und Haushalte	0,00	0,00	0,00
3425	Auszahlungen von Vorschüssen und Anzahlungen	0,00	0,00	0,00
343	Auszahlungen aus Kapitaltransfers	0,00	0,00	0,00
3431	Kapitaltransferzahlungen an Träger des öffentlichen Rechts	0,00	0,00	0,00
3432	Kapitaltransferzahlungen an Beteiligungen	0,00	0,00	0,00
3433	Kapitaltransferzahlungen an Unternehmen (Finanzunternehmen)	0,00	0,00	0,00
3434	Kapitaltransferzahlungen an Haushalte und Organisationen ohne Erwerbscharakter	0,00	0,00	0,00
3435	Kapitaltransferzahlungen an das Ausland	0,00	0,00	0,00
34	Summe Auszahlungen investive Gebarung	1 675,55	15 500,00	-13 824,45
SA2	Saldo (2) Geldfluss aus der investiven Gebarung (33 – 34)	-1 675,55	-15 500,00	13 824,45
SA3	Saldo (3) Nettofinanzierungssaldo (Saldo 1 + Saldo 2)	-824 885,18	-840 500,00	15 614,82
351	Einzahlungen aus der Aufnahme von Finanzschulden	0,00	0,00	0,00
3511	Einzahlungen aus empfangenen Darlehen von öffentlichen Körperschaften und Rechtsträgern	0,00	0,00	0,00
3512	Einzahlungen aus empfangenen Darlehen von Beteiligungen	0,00	0,00	0,00
3513	Einzahlungen aus empfangenen Darlehen von Unternehmen und privaten Haushalten	0,00	0,00	0,00
3514	Einzahlungen aus Finanzschulden (Finanzunternehmen)	0,00	0,00	0,00
3515	Einzahlungen aus Aufnahmen von Leasingverbindlichkeiten	0,00	0,00	0,00
353	Einzahlungen infolge eines Kapitaltausches bei derivativen Finanzinstrumenten mit Grundgeschäft	0,00	0,00	0,00
3530	Einzahlungen infolge eines Kapitaltausches bei derivativen Finanzinstrumenten mit Grundgeschäft	0,00	0,00	0,00

Vertretungskörper und allgemeine Verwaltung (Gruppe 0)

MVAG	Mittelverwendungs- und aufbringungsgruppen (1. und 2. Ebene)	RA 2024	VA 2024	RA - VA
355	Einzahlungen aus dem Abgang von Finanzinstrumenten	0,00	0,00	0,00
3550	Einzahlungen aus dem Abgang von Finanzinstrumenten	0,00	0,00	0,00
35	Summe Einzahlungen aus der Finanzierungstätigkeit	0,00	0,00	0,00
361	Auszahlungen aus der Tilgung von Finanzschulden	0,00	0,00	0,00
3611	Auszahlungen aus empfangenen Darlehen von öffentlichen Körperschaften und Rechtsträgern	0,00	0,00	0,00
3612	Auszahlungen aus empfangenen Darlehen von Beteiligungen	0,00	0,00	0,00
3613	Auszahlungen aus empfangenen Darlehen von Unternehmen und privaten Haushalten	0,00	0,00	0,00
3614	Auszahlungen aus Finanzschulden	0,00	0,00	0,00
3615	Auszahlungen aus Rückzahlungen von Leasingverbindlichkeiten	0,00	0,00	0,00
363	Auszahlungen infolge eines Kapitaltausches bei derivativen Finanzinstrumenten mit Grundgeschäft	0,00	0,00	0,00
3630	Auszahlungen infolge eines Kapitaltausches bei derivativen Finanzinstrumenten mit Grundgeschäft	0,00	0,00	0,00
365	Auszahlungen für den Erwerb von Finanzinstrumenten	0,00	0,00	0,00
3650	Auszahlungen für den Erwerb von Finanzinstrumenten	0,00	0,00	0,00
36	Summe Auszahlungen aus der Finanzierungstätigkeit	0,00	0,00	0,00
SA4	Saldo (4) Geldfluss aus der Finanzierungstätigkeit (35 – 36)	0,00	0,00	0,00
SA5	Saldo (5) Geldfluss aus der voranschlagswirksamen Gebarung (Saldo 3 + Saldo 4)	-824 885,18	-840 500,00	15 614,82

Öffentliche Ordnung und Sicherheit (Gruppe 1)

MVAG	Mittelverwendungs- und aufbringungsgruppen (1. und 2. Ebene)	RA 2024	VA 2024	RA - VA
311	Einzahlungen aus operativer Verwaltungstätigkeit	8 546,44	9 300,00	-753,56
3111	Einzahlungen aus eigenen Abgaben	0,00	0,00	0,00
3112	Einzahlungen aus Ertragsanteilen	0,00	0,00	0,00
3113	Einzahlungen aus Gebühren	0,00	0,00	0,00
3114	Einzahlungen aus Leistungen	3 667,20	4 200,00	-532,80
3115	Einzahlungen aus Besitz und wirtschaftlicher Tätigkeit	0,00	0,00	0,00
3116	Einzahlungen aus Veräußerung von geringwertigen Wirtschaftsgütern (GWG) und sonstige Einzahlungen	4 879,24	5 100,00	-220,76
312	Einzahlungen aus Transfers	150 000,00	150 000,00	0,00
3121	Transferzahlungen von Trägern des öffentlichen Rechts	150 000,00	150 000,00	0,00
3122	Transferzahlungen von Beteiligten	0,00	0,00	0,00
3123	Transferzahlungen von Unternehmen (inkl. Finanzunternehmen)	0,00	0,00	0,00
3124	Transferzahlungen von Haushalten und Organisationen ohne Erwerbscharakter	0,00	0,00	0,00
3125	Transferzahlungen vom Ausland	0,00	0,00	0,00
3126	Investitions- und Tilgungszuschüsse zwischen Unternehmungen und Betrieben der Gebietskörperschaft und der Gebietskörperschaft	0,00	0,00	0,00
313	Einzahlungen aus Finanzerträgen	0,00	0,00	0,00
3131	Einzahlungen aus Zinserträgen	0,00	0,00	0,00
3132	Einzahlungen aus Zinsen aus derivativen Finanzinstrumenten mit und ohne Grundgeschäft	0,00	0,00	0,00
3133	Einzahlungen aus Gewinnentnahmen von marktbestimmten Betrieben	0,00	0,00	0,00
3134	Sonstige Einzahlungen aus Finanzerträgen	0,00	0,00	0,00
3135	Einzahlungen aus Dividenden/Gewinnausschüttungen	0,00	0,00	0,00
31	Summe Einzahlungen operative Gebarung	158 546,44	159 300,00	-753,56
321	Auszahlungen aus Personalaufwand	5 590,80	5 700,00	-109,20
3211	Auszahlungen für Personalaufwand (Bezüge, Nebengebühren, und Mehrleistungsvergütungen)	4 365,78	4 500,00	-134,22
3212	Auszahlungen für gesetzliche und freiwillige Sozialaufwendungen	1 225,02	1 200,00	25,02
3213	Auszahlungen aus sonstigem Personalaufwand	0,00	0,00	0,00
322	Auszahlungen aus Sachaufwand	11 657,30	17 200,00	-5 542,70
3221	Auszahlungen für Verbrauchs- und Verbrauchsgüter, Handelswaren	0,00	0,00	0,00
3222	Auszahlungen für Verwaltungs- und Betriebsaufwand	7 505,14	7 700,00	-194,86
3223	Auszahlungen für Leasing- und Mietaufwand	0,00	0,00	0,00
3224	Auszahlungen für Instandhaltung	74,60	1 200,00	-1 125,40
3225	Sonstige Auszahlungen aus Sachaufwand	4 077,56	8 300,00	-4 222,44
3226	Auszahlungen aus der Inanspruchnahme von Haftungen	0,00	0,00	0,00
323	Auszahlungen aus Transfers	34 759,69	34 300,00	459,69
3231	Transferzahlungen an Träger des öffentlichen Rechts	32 555,18	32 000,00	555,18

Öffentliche Ordnung und Sicherheit (Gruppe 1)

MVAG	Mittelverwendungs- und aufbringungsgruppen (1. und 2. Ebene)	RA 2024	VA 2024	RA - VA
3232	Transferzahlungen an Beteiligungen	0,00	0,00	0,00
3233	Transferzahlungen an Unternehmen (inkl. Finanzunternehmen)	0,00	0,00	0,00
3234	Transferzahlungen an Haushalte und Organisationen ohne Erwerbscharakter	2 204,51	2 300,00	-95,49
3235	Transferzahlungen an das Ausland	0,00	0,00	0,00
3236	Investitions- und Tilgungszuschüsse zwischen Unternehmungen und Betrieben der Gebietskörperschaft und der Gebietskörperschaft	0,00	0,00	0,00
324	Auszahlungen aus Finanzaufwand	0,00	3 800,00	-3 800,00
3241	Auszahlungen für Zinsen	0,00	3 800,00	-3 800,00
3242	Auszahlungen für Zinsen aus derivativen Finanzinstrumenten mit und ohne Grundgeschäft	0,00	0,00	0,00
3243	Auszahlungen aus Gewinnentnahmen von marktbestimmten Betrieben	0,00	0,00	0,00
3244	Sonstige Auszahlungen aus Finanzaufwendungen	0,00	0,00	0,00
32	Summe Auszahlungen operative Gebarung	52 007,79	61 000,00	-8 992,21
SA1	Saldo (1) Geldfluss aus der operativen Gebarung (31 – 32)	106 538,65	98 300,00	8 238,65
331	Einzahlungen aus der Investitionstätigkeit	0,00	0,00	0,00
3311	Einzahlungen aus der Veräußerung von immateriellem Vermögen	0,00	0,00	0,00
3312	Einzahlungen aus der Veräußerung von Grundstücken und Grundstückeinrichtungen	0,00	0,00	0,00
3313	Einzahlungen aus der Veräußerung von Gebäuden und Bauten	0,00	0,00	0,00
3314	Einzahlungen aus der Veräußerung von technischen Anlagen, Fahrzeugen und Maschinen	0,00	0,00	0,00
3315	Einzahlungen aus der Veräußerung von Amts-, Betriebs- und Geschäftsausstattung	0,00	0,00	0,00
3316	Einzahlungen aus der Veräußerung von Kulturgütern	0,00	0,00	0,00
3317	Einzahlungen aus der Veräußerung von Beteiligungen	0,00	0,00	0,00
3318	Einzahlungen aus der Veräußerung von kofinanzierten Schutzbauten	0,00	0,00	0,00
332	Einzahlungen aus der Rückzahlung von Darlehen sowie gewährten Vorschüssen	0,00	0,00	0,00
3321	Einzahlungen aus Darlehen an Träger des öffentlichen Rechts	0,00	0,00	0,00
3322	Einzahlungen aus Darlehen an Beteiligungen	0,00	0,00	0,00
3323	Einzahlungen aus Darlehen an Unternehmen und Haushalte	0,00	0,00	0,00
3325	Einzahlungen aus Vorschüssen und Anzahlungen	0,00	0,00	0,00
333	Einzahlungen aus Kapitaltransfers	289 666,00	289 700,00	-34,00
3331	Kapitaltransferzahlungen von Trägern des öffentlichen Rechts	166 666,00	166 700,00	-34,00
3332	Kapitaltransferzahlungen von Beteiligungen	0,00	0,00	0,00
3333	Kapitaltransferzahlungen von Unternehmen	35 000,00	35 000,00	0,00
3334	Kapitaltransferzahlungen von Haushalten und Organisationen ohne Erwerbscharakter	88 000,00	88 000,00	0,00
3335	Kapitaltransferzahlungen vom Ausland	0,00	0,00	0,00

Öffentliche Ordnung und Sicherheit (Gruppe 1)

MVAG	Mittelverwendungs- und aufbringungsgruppen (1. und 2. Ebene)	RA 2024	VA 2024	RA - VA
33	Summe Einzahlungen investive Gebarung	289 666,00	289 700,00	-34,00
341	Auszahlungen aus der Investitionstätigkeit	619 478,71	672 100,00	-52 621,29
3411	Auszahlungen für den Erwerb von immateriellem Vermögen	0,00	0,00	0,00
3412	Auszahlungen für den Erwerb von Grundstücken und Grundstückseinrichtungen	-100,00	0,00	-100,00
3413	Auszahlungen für den Erwerb von Gebäuden und Bauten	0,00	50 000,00	-50 000,00
3414	Auszahlungen für den Erwerb von technischen Anlagen, Fahrzeugen und Maschinen	619 578,71	622 100,00	-2 521,29
3415	Auszahlungen für den Erwerb von Amts-, Betriebs- und Geschäftsausstattung	0,00	0,00	0,00
3416	Auszahlungen für den Erwerb von Kulturgütern	0,00	0,00	0,00
3417	Auszahlungen für den Erwerb von Beteiligungen	0,00	0,00	0,00
3418	Auszahlungen für den Erwerb von kofinanzierten Schutzbauten	0,00	0,00	0,00
342	Auszahlungen aus der Gewährung von Darlehen sowie gewährten Vorschüssen	0,00	0,00	0,00
3421	Auszahlungen von Darlehen an Träger des öffentlichen Rechts	0,00	0,00	0,00
3422	Auszahlungen von Darlehen an Beteiligungen	0,00	0,00	0,00
3423	Auszahlungen von Darlehen an Unternehmen und Haushalte	0,00	0,00	0,00
3425	Auszahlungen von Vorschüssen und Anzahlungen	0,00	0,00	0,00
343	Auszahlungen aus Kapitaltransfers	0,00	0,00	0,00
3431	Kapitaltransferzahlungen an Träger des öffentlichen Rechts	0,00	0,00	0,00
3432	Kapitaltransferzahlungen an Beteiligungen	0,00	0,00	0,00
3433	Kapitaltransferzahlungen an Unternehmen (Finanzunternehmen)	0,00	0,00	0,00
3434	Kapitaltransferzahlungen an Haushalte und Organisationen ohne Erwerbscharakter	0,00	0,00	0,00
3435	Kapitaltransferzahlungen an das Ausland	0,00	0,00	0,00
34	Summe Auszahlungen investive Gebarung	619 478,71	672 100,00	-52 621,29
SA2	Saldo (2) Geldfluss aus der investiven Gebarung (33 – 34)	-329 812,71	-382 400,00	52 587,29
SA3	Saldo (3) Nettofinanzierungssaldo (Saldo 1 + Saldo 2)	-223 274,06	-284 100,00	60 825,94
351	Einzahlungen aus der Aufnahme von Finanzschulden	190 000,00	190 000,00	0,00
3511	Einzahlungen aus empfangenen Darlehen von öffentlichen Körperschaften und Rechtsträgern	0,00	0,00	0,00
3512	Einzahlungen aus empfangenen Darlehen von Beteiligungen	0,00	0,00	0,00
3513	Einzahlungen aus empfangenen Darlehen von Unternehmen und privaten Haushalten	0,00	0,00	0,00
3514	Einzahlungen aus Finanzschulden (Finanzunternehmen)	190 000,00	190 000,00	0,00
3515	Einzahlungen aus Aufnahmen von Leasingverbindlichkeiten	0,00	0,00	0,00
353	Einzahlungen infolge eines Kapitaltausches bei derivativen Finanzinstrumenten mit Grundgeschäft	0,00	0,00	0,00
3530	Einzahlungen infolge eines Kapitaltausches bei derivativen Finanzinstrumenten mit Grundgeschäft	0,00	0,00	0,00

Öffentliche Ordnung und Sicherheit (Gruppe 1)

MVAG	Mittelverwendungs- und aufbringungsgruppen (1. und 2. Ebene)	RA 2024	VA 2024	RA - VA
355	Einzahlungen aus dem Abgang von Finanzinstrumenten	0,00	0,00	0,00
3550	Einzahlungen aus dem Abgang von Finanzinstrumenten	0,00	0,00	0,00
35	Summe Einzahlungen aus der Finanzierungstätigkeit	190 000,00	190 000,00	0,00
361	Auszahlungen aus der Tilgung von Finanzschulden	0,00	19 000,00	-19 000,00
3611	Auszahlungen aus empfangenen Darlehen von öffentlichen Körperschaften und Rechtsträgern	0,00	0,00	0,00
3612	Auszahlungen aus empfangenen Darlehen von Beteiligungen	0,00	0,00	0,00
3613	Auszahlungen aus empfangenen Darlehen von Unternehmen und privaten Haushalten	0,00	0,00	0,00
3614	Auszahlungen aus Finanzschulden	0,00	19 000,00	-19 000,00
3615	Auszahlungen aus Rückzahlungen von Leasingverbindlichkeiten	0,00	0,00	0,00
363	Auszahlungen infolge eines Kapitaltausches bei derivativen Finanzinstrumenten mit Grundgeschäft	0,00	0,00	0,00
3630	Auszahlungen infolge eines Kapitaltausches bei derivativen Finanzinstrumenten mit Grundgeschäft	0,00	0,00	0,00
365	Auszahlungen für den Erwerb von Finanzinstrumenten	0,00	0,00	0,00
3650	Auszahlungen für den Erwerb von Finanzinstrumenten	0,00	0,00	0,00
36	Summe Auszahlungen aus der Finanzierungstätigkeit	0,00	19 000,00	-19 000,00
SA4	Saldo (4) Geldfluss aus der Finanzierungstätigkeit (35 – 36)	190 000,00	171 000,00	19 000,00
SA5	Saldo (5) Geldfluss aus der voranschlagswirksamen Gebarung (Saldo 3 + Saldo 4)	-33 274,06	-113 100,00	79 825,94

Unterricht, Erziehung, Sport und Wissenschaft (Gruppe 2)

MVAG	Mittelverwendungs- und aufbringungsgruppen (1. und 2. Ebene)	RA 2024	VA 2024	RA - VA
311	Einzahlungen aus operativer Verwaltungstätigkeit	98 981,08	99 200,00	-218,92
3111	Einzahlungen aus eigenen Abgaben	0,00	0,00	0,00
3112	Einzahlungen aus Ertragsanteilen	0,00	0,00	0,00
3113	Einzahlungen aus Gebühren	0,00	0,00	0,00
3114	Einzahlungen aus Leistungen	15 663,49	12 700,00	2 963,49
3115	Einzahlungen aus Besitz und wirtschaftlicher Tätigkeit	4 473,86	2 900,00	1 573,86
3116	Einzahlungen aus Veräußerung von geringwertigen Wirtschaftsgütern (GWG) und sonstige Einzahlungen	78 843,73	83 600,00	-4 756,27
312	Einzahlungen aus Transfers	436 870,79	264 900,00	171 970,79
3121	Transferzahlungen von Trägern des öffentlichen Rechts	436 870,79	264 900,00	171 970,79
3122	Transferzahlungen von Beteiligten	0,00	0,00	0,00
3123	Transferzahlungen von Unternehmen (inkl. Finanzunternehmen)	0,00	0,00	0,00
3124	Transferzahlungen von Haushalten und Organisationen ohne Erwerbscharakter	0,00	0,00	0,00
3125	Transferzahlungen vom Ausland	0,00	0,00	0,00
3126	Investitions- und Tilgungszuschüsse zwischen Unternehmungen und Betrieben der Gebietskörperschaft und der Gebietskörperschaft	0,00	0,00	0,00
313	Einzahlungen aus Finanzerträgen	0,00	0,00	0,00
3131	Einzahlungen aus Zinserträgen	0,00	0,00	0,00
3132	Einzahlungen aus Zinsen aus derivativen Finanzinstrumenten mit und ohne Grundgeschäft	0,00	0,00	0,00
3133	Einzahlungen aus Gewinnentnahmen von marktbestimmten Betrieben	0,00	0,00	0,00
3134	Sonstige Einzahlungen aus Finanzerträgen	0,00	0,00	0,00
3135	Einzahlungen aus Dividenden/Gewinnausschüttungen	0,00	0,00	0,00
31	Summe Einzahlungen operative Gebarung	535 851,87	364 100,00	171 751,87
321	Auszahlungen aus Personalaufwand	605 052,05	601 700,00	3 352,05
3211	Auszahlungen für Personalaufwand (Bezüge, Nebengebühren, und Mehrleistungsvergütungen)	466 334,75	472 200,00	-5 865,25
3212	Auszahlungen für gesetzliche und freiwillige Sozialaufwendungen	138 717,30	129 500,00	9 217,30
3213	Auszahlungen aus sonstigem Personalaufwand	0,00	0,00	0,00
322	Auszahlungen aus Sachaufwand	323 146,79	381 300,00	-58 153,21
3221	Auszahlungen für Gebrauchs- und Verbrauchsgüter, Handelswaren	50 679,67	53 700,00	-3 020,33
3222	Auszahlungen für Verwaltungs- und Betriebsaufwand	51 211,12	104 100,00	-52 888,88
3223	Auszahlungen für Leasing- und Mietaufwand	5 015,53	4 300,00	715,53
3224	Auszahlungen für Instandhaltung	80 920,13	83 800,00	-2 879,87
3225	Sonstige Auszahlungen aus Sachaufwand	135 320,34	135 400,00	-79,66
3226	Auszahlungen aus der Inanspruchnahme von Haftungen	0,00	0,00	0,00
323	Auszahlungen aus Transfers	311 589,32	319 100,00	-7 510,68
3231	Transferzahlungen an Träger des öffentlichen Rechts	304 300,82	310 300,00	-5 999,18

Unterricht, Erziehung, Sport und Wissenschaft (Gruppe 2)

MVAG	Mittelverwendungs- und aufbringungsgruppen (1. und 2. Ebene)	RA 2024	VA 2024	RA - VA
3232	Transferzahlungen an Beteiligungen	0,00	0,00	0,00
3233	Transferzahlungen an Unternehmen (inkl. Finanzunternehmen)	0,00	0,00	0,00
3234	Transferzahlungen an Haushalte und Organisationen ohne Erwerbscharakter	7 288,50	8 800,00	-1 511,50
3235	Transferzahlungen an das Ausland	0,00	0,00	0,00
3236	Investitions- und Tilgungszuschüsse zwischen Unternehmungen und Betrieben der Gebietskörperschaft und der Gebietskörperschaft	0,00	0,00	0,00
324	Auszahlungen aus Finanzaufwand	36 912,04	37 100,00	-187,96
3241	Auszahlungen für Zinsen	36 912,04	37 100,00	-187,96
3242	Auszahlungen für Zinsen aus derivativen Finanzinstrumenten mit und ohne Grundgeschäft	0,00	0,00	0,00
3243	Auszahlungen aus Gewinnentnahmen von marktbestimmten Betrieben	0,00	0,00	0,00
3244	Sonstige Auszahlungen aus Finanzaufwendungen	0,00	0,00	0,00
32	Summe Auszahlungen operative Gebarung	1 276 700,20	1 339 200,00	-62 499,80
SA1	Saldo (1) Geldfluss aus der operativen Gebarung (31 – 32)	-740 848,33	-975 100,00	234 251,67
331	Einzahlungen aus der Investitionstätigkeit	0,00	0,00	0,00
3311	Einzahlungen aus der Veräußerung von immateriellem Vermögen	0,00	0,00	0,00
3312	Einzahlungen aus der Veräußerung von Grundstücken und Grundstückeinrichtungen	0,00	0,00	0,00
3313	Einzahlungen aus der Veräußerung von Gebäuden und Bauten	0,00	0,00	0,00
3314	Einzahlungen aus der Veräußerung von technischen Anlagen, Fahrzeugen und Maschinen	0,00	0,00	0,00
3315	Einzahlungen aus der Veräußerung von Amts-, Betriebs- und Geschäftsausstattung	0,00	0,00	0,00
3316	Einzahlungen aus der Veräußerung von Kulturgütern	0,00	0,00	0,00
3317	Einzahlungen aus der Veräußerung von Beteiligungen	0,00	0,00	0,00
3318	Einzahlungen aus der Veräußerung von kofinanzierten Schutzbauten	0,00	0,00	0,00
332	Einzahlungen aus der Rückzahlung von Darlehen sowie gewährten Vorschüssen	0,00	0,00	0,00
3321	Einzahlungen aus Darlehen an Träger des öffentlichen Rechts	0,00	0,00	0,00
3322	Einzahlungen aus Darlehen an Beteiligungen	0,00	0,00	0,00
3323	Einzahlungen aus Darlehen an Unternehmen und Haushalte	0,00	0,00	0,00
3325	Einzahlungen aus Vorschüssen und Anzahlungen	0,00	0,00	0,00
333	Einzahlungen aus Kapitaltransfers	103 232,21	103 300,00	-67,79
3331	Kapitaltransferzahlungen von Trägern des öffentlichen Rechts	103 232,21	103 300,00	-67,79
3332	Kapitaltransferzahlungen von Beteiligungen	0,00	0,00	0,00
3333	Kapitaltransferzahlungen von Unternehmen	0,00	0,00	0,00
3334	Kapitaltransferzahlungen von Haushalten und Organisationen ohne Erwerbscharakter	0,00	0,00	0,00
3335	Kapitaltransferzahlungen vom Ausland	0,00	0,00	0,00

Unterricht, Erziehung, Sport und Wissenschaft (Gruppe 2)

MVAG	Mittelverwendungs- und aufbringungsgruppen (1. und 2. Ebene)	RA 2024	VA 2024	RA - VA
33	Summe Einzahlungen investive Gebarung	103 232,21	103 300,00	-67,79
341	Auszahlungen aus der Investitionstätigkeit	19 003,62	22 800,00	-3 796,38
3411	Auszahlungen für den Erwerb von immateriellem Vermögen	0,00	0,00	0,00
3412	Auszahlungen für den Erwerb von Grundstücken und Grundstückseinrichtungen	0,00	1 500,00	-1 500,00
3413	Auszahlungen für den Erwerb von Gebäuden und Bauten	8 160,90	8 200,00	-39,10
3414	Auszahlungen für den Erwerb von technischen Anlagen, Fahrzeugen und Maschinen	0,00	0,00	0,00
3415	Auszahlungen für den Erwerb von Amts-, Betriebs- und Geschäftsausstattung	10 842,72	13 100,00	-2 257,28
3416	Auszahlungen für den Erwerb von Kulturgütern	0,00	0,00	0,00
3417	Auszahlungen für den Erwerb von Beteiligungen	0,00	0,00	0,00
3418	Auszahlungen für den Erwerb von kofinanzierten Schutzbauten	0,00	0,00	0,00
342	Auszahlungen aus der Gewährung von Darlehen sowie gewährten Vorschüssen	0,00	0,00	0,00
3421	Auszahlungen von Darlehen an Träger des öffentlichen Rechts	0,00	0,00	0,00
3422	Auszahlungen von Darlehen an Beteiligungen	0,00	0,00	0,00
3423	Auszahlungen von Darlehen an Unternehmen und Haushalte	0,00	0,00	0,00
3425	Auszahlungen von Vorschüssen und Anzahlungen	0,00	0,00	0,00
343	Auszahlungen aus Kapitaltransfers	0,00	0,00	0,00
3431	Kapitaltransferzahlungen an Träger des öffentlichen Rechts	0,00	0,00	0,00
3432	Kapitaltransferzahlungen an Beteiligungen	0,00	0,00	0,00
3433	Kapitaltransferzahlungen an Unternehmen (Finanzunternehmen)	0,00	0,00	0,00
3434	Kapitaltransferzahlungen an Haushalte und Organisationen ohne Erwerbscharakter	0,00	0,00	0,00
3435	Kapitaltransferzahlungen an das Ausland	0,00	0,00	0,00
34	Summe Auszahlungen investive Gebarung	19 003,62	22 800,00	-3 796,38
SA2	Saldo (2) Geldfluss aus der investiven Gebarung (33 – 34)	84 228,59	80 500,00	3 728,59
SA3	Saldo (3) Nettofinanzierungssaldo (Saldo 1 + Saldo 2)	-656 619,74	-894 600,00	237 980,26
351	Einzahlungen aus der Aufnahme von Finanzschulden	0,00	0,00	0,00
3511	Einzahlungen aus empfangenen Darlehen von öffentlichen Körperschaften und Rechtsträgern	0,00	0,00	0,00
3512	Einzahlungen aus empfangenen Darlehen von Beteiligungen	0,00	0,00	0,00
3513	Einzahlungen aus empfangenen Darlehen von Unternehmen und privaten Haushalten	0,00	0,00	0,00
3514	Einzahlungen aus Finanzschulden (Finanzunternehmen)	0,00	0,00	0,00
3515	Einzahlungen aus Aufnahmen von Leasingverbindlichkeiten	0,00	0,00	0,00
353	Einzahlungen infolge eines Kapitaltausches bei derivativen Finanzinstrumenten mit Grundgeschäft	0,00	0,00	0,00
3530	Einzahlungen infolge eines Kapitaltausches bei derivativen Finanzinstrumenten mit Grundgeschäft	0,00	0,00	0,00

Unterricht, Erziehung, Sport und Wissenschaft (Gruppe 2)

MVAG	Mittelverwendungs- und aufbringungsgruppen (1. und 2. Ebene)	RA 2024	VA 2024	RA - VA
355	Einzahlungen aus dem Abgang von Finanzinstrumenten	0,00	0,00	0,00
3550	Einzahlungen aus dem Abgang von Finanzinstrumenten	0,00	0,00	0,00
35	Summe Einzahlungen aus der Finanzierungstätigkeit	0,00	0,00	0,00
361	Auszahlungen aus der Tilgung von Finanzschulden	172 469,22	172 400,00	69,22
3611	Auszahlungen aus empfangenen Darlehen von öffentlichen Körperschaften und Rechtsträgern	0,00	0,00	0,00
3612	Auszahlungen aus empfangenen Darlehen von Beteiligungen	0,00	0,00	0,00
3613	Auszahlungen aus empfangenen Darlehen von Unternehmen und privaten Haushalten	0,00	0,00	0,00
3614	Auszahlungen aus Finanzschulden	172 469,22	172 400,00	69,22
3615	Auszahlungen aus Rückzahlungen von Leasingverbindlichkeiten	0,00	0,00	0,00
363	Auszahlungen infolge eines Kapitaltausches bei derivativen Finanzinstrumenten mit Grundgeschäft	0,00	0,00	0,00
3630	Auszahlungen infolge eines Kapitaltausches bei derivativen Finanzinstrumenten mit Grundgeschäft	0,00	0,00	0,00
365	Auszahlungen für den Erwerb von Finanzinstrumenten	0,00	0,00	0,00
3650	Auszahlungen für den Erwerb von Finanzinstrumenten	0,00	0,00	0,00
36	Summe Auszahlungen aus der Finanzierungstätigkeit	172 469,22	172 400,00	69,22
SA4	Saldo (4) Geldfluss aus der Finanzierungstätigkeit (35 – 36)	-172 469,22	-172 400,00	-69,22
SA5	Saldo (5) Geldfluss aus der voranschlagswirksamen Gebarung (Saldo 3 + Saldo 4)	-829 088,96	-1 067 000,00	237 911,04

Kunst, Kultur und Kultus (Gruppe 3)

MVAG	Mittelverwendungs- und aufbringungsgruppen (1. und 2. Ebene)	RA 2024	VA 2024	RA - VA
311	Einzahlungen aus operativer Verwaltungstätigkeit	20 510,05	22 200,00	-1 689,95
3111	Einzahlungen aus eigenen Abgaben	0,00	0,00	0,00
3112	Einzahlungen aus Ertragsanteilen	0,00	0,00	0,00
3113	Einzahlungen aus Gebühren	0,00	0,00	0,00
3114	Einzahlungen aus Leistungen	10 549,94	12 100,00	-1 550,06
3115	Einzahlungen aus Besitz und wirtschaftlicher Tätigkeit	0,00	0,00	0,00
3116	Einzahlungen aus Veräußerung von geringwertigen Wirtschaftsgütern (GWG) und sonstige Einzahlungen	9 960,11	10 100,00	-139,89
312	Einzahlungen aus Transfers	8 350,00	10 300,00	-1 950,00
3121	Transferzahlungen von Trägern des öffentlichen Rechts	4 200,00	5 200,00	-1 000,00
3122	Transferzahlungen von Beteiligten	0,00	0,00	0,00
3123	Transferzahlungen von Unternehmen (inkl. Finanzunternehmen)	4 150,00	5 000,00	-850,00
3124	Transferzahlungen von Haushalten und Organisationen ohne Erwerbscharakter	0,00	100,00	-100,00
3125	Transferzahlungen vom Ausland	0,00	0,00	0,00
3126	Investitions- und Tilgungszuschüsse zwischen Unternehmungen und Betrieben der Gebietskörperschaft und der Gebietskörperschaft	0,00	0,00	0,00
313	Einzahlungen aus Finanzerträgen	0,00	0,00	0,00
3131	Einzahlungen aus Zinserträgen	0,00	0,00	0,00
3132	Einzahlungen aus Zinsen aus derivativen Finanzinstrumenten mit und ohne Grundgeschäft	0,00	0,00	0,00
3133	Einzahlungen aus Gewinnentnahmen von marktbestimmten Betrieben	0,00	0,00	0,00
3134	Sonstige Einzahlungen aus Finanzerträgen	0,00	0,00	0,00
3135	Einzahlungen aus Dividenden/Gewinnausschüttungen	0,00	0,00	0,00
31	Summe Einzahlungen operative Gebarung	28 860,05	32 500,00	-3 639,95
321	Auszahlungen aus Personalaufwand	4 473,60	4 500,00	-26,40
3211	Auszahlungen für Personalaufwand (Bezüge, Nebengebühren, und Mehrleistungsvergütungen)	3 493,37	3 500,00	-6,63
3212	Auszahlungen für gesetzliche und freiwillige Sozialaufwendungen	980,23	1 000,00	-19,77
3213	Auszahlungen aus sonstigem Personalaufwand	0,00	0,00	0,00
322	Auszahlungen aus Sachaufwand	99 664,35	128 900,00	-29 235,65
3221	Auszahlungen für Verbrauchs- und Verbrauchsgüter, Handelswaren	465,43	700,00	-234,57
3222	Auszahlungen für Verwaltungs- und Betriebsaufwand	1 628,00	1 900,00	-272,00
3223	Auszahlungen für Leasing- und Mietaufwand	2 890,00	7 600,00	-4 710,00
3224	Auszahlungen für Instandhaltung	1 617,15	3 000,00	-1 382,85
3225	Sonstige Auszahlungen aus Sachaufwand	93 063,77	115 700,00	-22 636,23
3226	Auszahlungen aus der Inanspruchnahme von Haftungen	0,00	0,00	0,00
323	Auszahlungen aus Transfers	113 834,01	119 700,00	-5 865,99
3231	Transferzahlungen an Träger des öffentlichen Rechts	97 920,00	103 700,00	-5 780,00

Kunst, Kultur und Kultus (Gruppe 3)

MVAG	Mittelverwendungs- und aufbringungsgruppen (1. und 2. Ebene)	RA 2024	VA 2024	RA - VA
3232	Transferzahlungen an Beteiligungen	0,00	0,00	0,00
3233	Transferzahlungen an Unternehmen (inkl. Finanzunternehmen)	0,00	0,00	0,00
3234	Transferzahlungen an Haushalte und Organisationen ohne Erwerbscharakter	15 914,01	16 000,00	-85,99
3235	Transferzahlungen an das Ausland	0,00	0,00	0,00
3236	Investitions- und Tilgungszuschüsse zwischen Unternehmungen und Betrieben der Gebietskörperschaft und der Gebietskörperschaft	0,00	0,00	0,00
324	Auszahlungen aus Finanzaufwand	6 820,21	6 800,00	20,21
3241	Auszahlungen für Zinsen	6 820,21	6 800,00	20,21
3242	Auszahlungen für Zinsen aus derivativen Finanzinstrumenten mit und ohne Grundgeschäft	0,00	0,00	0,00
3243	Auszahlungen aus Gewinnentnahmen von marktbestimmten Betrieben	0,00	0,00	0,00
3244	Sonstige Auszahlungen aus Finanzaufwendungen	0,00	0,00	0,00
32	Summe Auszahlungen operative Gebarung	224 792,17	259 900,00	-35 107,83
SA1	Saldo (1) Geldfluss aus der operativen Gebarung (31 – 32)	-195 932,12	-227 400,00	31 467,88
331	Einzahlungen aus der Investitionstätigkeit	0,00	0,00	0,00
3311	Einzahlungen aus der Veräußerung von immateriellem Vermögen	0,00	0,00	0,00
3312	Einzahlungen aus der Veräußerung von Grundstücken und Grundstückeinrichtungen	0,00	0,00	0,00
3313	Einzahlungen aus der Veräußerung von Gebäuden und Bauten	0,00	0,00	0,00
3314	Einzahlungen aus der Veräußerung von technischen Anlagen, Fahrzeugen und Maschinen	0,00	0,00	0,00
3315	Einzahlungen aus der Veräußerung von Amts-, Betriebs- und Geschäftsausstattung	0,00	0,00	0,00
3316	Einzahlungen aus der Veräußerung von Kulturgütern	0,00	0,00	0,00
3317	Einzahlungen aus der Veräußerung von Beteiligungen	0,00	0,00	0,00
3318	Einzahlungen aus der Veräußerung von kofinanzierten Schutzbauten	0,00	0,00	0,00
332	Einzahlungen aus der Rückzahlung von Darlehen sowie gewährten Vorschüssen	0,00	0,00	0,00
3321	Einzahlungen aus Darlehen an Träger des öffentlichen Rechts	0,00	0,00	0,00
3322	Einzahlungen aus Darlehen an Beteiligungen	0,00	0,00	0,00
3323	Einzahlungen aus Darlehen an Unternehmen und Haushalte	0,00	0,00	0,00
3325	Einzahlungen aus Vorschüssen und Anzahlungen	0,00	0,00	0,00
333	Einzahlungen aus Kapitaltransfers	35 443,00	61 300,00	-25 857,00
3331	Kapitaltransferzahlungen von Trägern des öffentlichen Rechts	35 443,00	61 300,00	-25 857,00
3332	Kapitaltransferzahlungen von Beteiligungen	0,00	0,00	0,00
3333	Kapitaltransferzahlungen von Unternehmen	0,00	0,00	0,00
3334	Kapitaltransferzahlungen von Haushalten und Organisationen ohne Erwerbscharakter	0,00	0,00	0,00
3335	Kapitaltransferzahlungen vom Ausland	0,00	0,00	0,00

Kunst, Kultur und Kultus (Gruppe 3)

MVAG	Mittelverwendungs- und aufbringungsgruppen (1. und 2. Ebene)	RA 2024	VA 2024	RA - VA
33	Summe Einzahlungen investive Gebarung	35 443,00	61 300,00	-25 857,00
341	Auszahlungen aus der Investitionstätigkeit	0,00	0,00	0,00
3411	Auszahlungen für den Erwerb von immateriellem Vermögen	0,00	0,00	0,00
3412	Auszahlungen für den Erwerb von Grundstücken und Grundstückseinrichtungen	0,00	0,00	0,00
3413	Auszahlungen für den Erwerb von Gebäuden und Bauten	0,00	0,00	0,00
3414	Auszahlungen für den Erwerb von technischen Anlagen, Fahrzeugen und Maschinen	0,00	0,00	0,00
3415	Auszahlungen für den Erwerb von Amts-, Betriebs- und Geschäftsausstattung	0,00	0,00	0,00
3416	Auszahlungen für den Erwerb von Kulturgütern	0,00	0,00	0,00
3417	Auszahlungen für den Erwerb von Beteiligungen	0,00	0,00	0,00
3418	Auszahlungen für den Erwerb von kofinanzierten Schutzbauten	0,00	0,00	0,00
342	Auszahlungen aus der Gewährung von Darlehen sowie gewährten Vorschüssen	0,00	0,00	0,00
3421	Auszahlungen von Darlehen an Träger des öffentlichen Rechts	0,00	0,00	0,00
3422	Auszahlungen von Darlehen an Beteiligungen	0,00	0,00	0,00
3423	Auszahlungen von Darlehen an Unternehmen und Haushalte	0,00	0,00	0,00
3425	Auszahlungen von Vorschüssen und Anzahlungen	0,00	0,00	0,00
343	Auszahlungen aus Kapitaltransfers	0,00	0,00	0,00
3431	Kapitaltransferzahlungen an Träger des öffentlichen Rechts	0,00	0,00	0,00
3432	Kapitaltransferzahlungen an Beteiligungen	0,00	0,00	0,00
3433	Kapitaltransferzahlungen an Unternehmen (Finanzunternehmen)	0,00	0,00	0,00
3434	Kapitaltransferzahlungen an Haushalte und Organisationen ohne Erwerbscharakter	0,00	0,00	0,00
3435	Kapitaltransferzahlungen an das Ausland	0,00	0,00	0,00
34	Summe Auszahlungen investive Gebarung	0,00	0,00	0,00
SA2	Saldo (2) Geldfluss aus der investiven Gebarung (33 – 34)	35 443,00	61 300,00	-25 857,00
SA3	Saldo (3) Nettofinanzierungssaldo (Saldo 1 + Saldo 2)	-160 489,12	-166 100,00	5 610,88
351	Einzahlungen aus der Aufnahme von Finanzschulden	0,00	0,00	0,00
3511	Einzahlungen aus empfangenen Darlehen von öffentlichen Körperschaften und Rechtsträgern	0,00	0,00	0,00
3512	Einzahlungen aus empfangenen Darlehen von Beteiligungen	0,00	0,00	0,00
3513	Einzahlungen aus empfangenen Darlehen von Unternehmen und privaten Haushalten	0,00	0,00	0,00
3514	Einzahlungen aus Finanzschulden (Finanzunternehmen)	0,00	0,00	0,00
3515	Einzahlungen aus Aufnahmen von Leasingverbindlichkeiten	0,00	0,00	0,00
353	Einzahlungen infolge eines Kapitaltausches bei derivativen Finanzinstrumenten mit Grundgeschäft	0,00	0,00	0,00
3530	Einzahlungen infolge eines Kapitaltausches bei derivativen Finanzinstrumenten mit Grundgeschäft	0,00	0,00	0,00

Kunst, Kultur und Kultus (Gruppe 3)

MVAG	Mittelverwendungs- und aufbringungsgruppen (1. und 2. Ebene)	RA 2024	VA 2024	RA - VA
355	Einzahlungen aus dem Abgang von Finanzinstrumenten	0,00	0,00	0,00
3550	Einzahlungen aus dem Abgang von Finanzinstrumenten	0,00	0,00	0,00
35	Summe Einzahlungen aus der Finanzierungstätigkeit	0,00	0,00	0,00
361	Auszahlungen aus der Tilgung von Finanzschulden	49 714,65	49 700,00	14,65
3611	Auszahlungen aus empfangenen Darlehen von öffentlichen Körperschaften und Rechtsträgern	0,00	0,00	0,00
3612	Auszahlungen aus empfangenen Darlehen von Beteiligungen	0,00	0,00	0,00
3613	Auszahlungen aus empfangenen Darlehen von Unternehmen und privaten Haushalten	0,00	0,00	0,00
3614	Auszahlungen aus Finanzschulden	49 714,65	49 700,00	14,65
3615	Auszahlungen aus Rückzahlungen von Leasingverbindlichkeiten	0,00	0,00	0,00
363	Auszahlungen infolge eines Kapitaltausches bei derivativen Finanzinstrumenten mit Grundgeschäft	0,00	0,00	0,00
3630	Auszahlungen infolge eines Kapitaltausches bei derivativen Finanzinstrumenten mit Grundgeschäft	0,00	0,00	0,00
365	Auszahlungen für den Erwerb von Finanzinstrumenten	0,00	0,00	0,00
3650	Auszahlungen für den Erwerb von Finanzinstrumenten	0,00	0,00	0,00
36	Summe Auszahlungen aus der Finanzierungstätigkeit	49 714,65	49 700,00	14,65
SA4	Saldo (4) Geldfluss aus der Finanzierungstätigkeit (35 – 36)	-49 714,65	-49 700,00	-14,65
SA5	Saldo (5) Geldfluss aus der voranschlagswirksamen Gebarung (Saldo 3 + Saldo 4)	-210 203,77	-215 800,00	5 596,23

Soziale Wohlfahrt und Wohnbauförderung (Gruppe 4)

MVAG	Mittelverwendungs- und aufbringungsgruppen (1. und 2. Ebene)	RA 2024	VA 2024	RA - VA
311	Einzahlungen aus operativer Verwaltungstätigkeit	166 263,94	166 500,00	-236,06
3111	Einzahlungen aus eigenen Abgaben	0,00	0,00	0,00
3112	Einzahlungen aus Ertragsanteilen	0,00	0,00	0,00
3113	Einzahlungen aus Gebühren	0,00	0,00	0,00
3114	Einzahlungen aus Leistungen	0,00	0,00	0,00
3115	Einzahlungen aus Besitz und wirtschaftlicher Tätigkeit	13 730,53	14 400,00	-669,47
3116	Einzahlungen aus Veräußerung von geringwertigen Wirtschaftsgütern (GWG) und sonstige Einzahlungen	152 533,41	152 100,00	433,41
312	Einzahlungen aus Transfers	0,00	2 400,00	-2 400,00
3121	Transferzahlungen von Trägern des öffentlichen Rechts	0,00	2 400,00	-2 400,00
3122	Transferzahlungen von Beteiligten	0,00	0,00	0,00
3123	Transferzahlungen von Unternehmen (inkl. Finanzunternehmen)	0,00	0,00	0,00
3124	Transferzahlungen von Haushalten und Organisationen ohne Erwerbscharakter	0,00	0,00	0,00
3125	Transferzahlungen vom Ausland	0,00	0,00	0,00
3126	Investitions- und Tilgungszuschüsse zwischen Unternehmungen und Betrieben der Gebietskörperschaft und der Gebietskörperschaft	0,00	0,00	0,00
313	Einzahlungen aus Finanzerträgen	0,00	0,00	0,00
3131	Einzahlungen aus Zinserträgen	0,00	0,00	0,00
3132	Einzahlungen aus Zinsen aus derivativen Finanzinstrumenten mit und ohne Grundgeschäft	0,00	0,00	0,00
3133	Einzahlungen aus Gewinnentnahmen von marktbestimmten Betrieben	0,00	0,00	0,00
3134	Sonstige Einzahlungen aus Finanzerträgen	0,00	0,00	0,00
3135	Einzahlungen aus Dividenden/Gewinnausschüttungen	0,00	0,00	0,00
31	Summe Einzahlungen operative Gebarung	166 263,94	168 900,00	-2 636,06
321	Auszahlungen aus Personalaufwand	0,00	0,00	0,00
3211	Auszahlungen für Personalaufwand (Bezüge, Nebengebühren, und Mehrleistungsvergütungen)	0,00	0,00	0,00
3212	Auszahlungen für gesetzliche und freiwillige Sozialaufwendungen	0,00	0,00	0,00
3213	Auszahlungen aus sonstigem Personalaufwand	0,00	0,00	0,00
322	Auszahlungen aus Sachaufwand	19 549,34	19 700,00	-150,66
3221	Auszahlungen für Gebrauchs- und Verbrauchsgüter, Handelswaren	334,50	2 000,00	-1 665,50
3222	Auszahlungen für Verwaltungs- und Betriebsaufwand	0,00	200,00	-200,00
3223	Auszahlungen für Leasing- und Mietaufwand	14 770,04	13 000,00	1 770,04
3224	Auszahlungen für Instandhaltung	0,00	0,00	0,00
3225	Sonstige Auszahlungen aus Sachaufwand	4 444,80	4 500,00	-55,20
3226	Auszahlungen aus der Inanspruchnahme von Haftungen	0,00	0,00	0,00
323	Auszahlungen aus Transfers	740 194,87	755 200,00	-15 005,13
3231	Transferzahlungen an Träger des öffentlichen Rechts	722 531,33	737 700,00	-15 168,67

Soziale Wohlfahrt und Wohnbauförderung (Gruppe 4)

MVAG	Mittelverwendungs- und aufbringungsgruppen (1. und 2. Ebene)	RA 2024	VA 2024	RA - VA
3232	Transferzahlungen an Beteiligungen	0,00	0,00	0,00
3233	Transferzahlungen an Unternehmen (inkl. Finanzunternehmen)	0,00	0,00	0,00
3234	Transferzahlungen an Haushalte und Organisationen ohne Erwerbscharakter	17 663,54	17 500,00	163,54
3235	Transferzahlungen an das Ausland	0,00	0,00	0,00
3236	Investitions- und Tilgungszuschüsse zwischen Unternehmungen und Betrieben der Gebietskörperschaft und der Gebietskörperschaft	0,00	0,00	0,00
324	Auszahlungen aus Finanzaufwand	0,00	0,00	0,00
3241	Auszahlungen für Zinsen	0,00	0,00	0,00
3242	Auszahlungen für Zinsen aus derivativen Finanzinstrumenten mit und ohne Grundgeschäft	0,00	0,00	0,00
3243	Auszahlungen aus Gewinnentnahmen von marktbestimmten Betrieben	0,00	0,00	0,00
3244	Sonstige Auszahlungen aus Finanzaufwendungen	0,00	0,00	0,00
32	Summe Auszahlungen operative Gebarung	759 744,21	774 900,00	-15 155,79
SA1	Saldo (1) Geldfluss aus der operativen Gebarung (31 – 32)	-593 480,27	-606 000,00	12 519,73
331	Einzahlungen aus der Investitionstätigkeit	0,00	0,00	0,00
3311	Einzahlungen aus der Veräußerung von immateriellem Vermögen	0,00	0,00	0,00
3312	Einzahlungen aus der Veräußerung von Grundstücken und Grundstückeinrichtungen	0,00	0,00	0,00
3313	Einzahlungen aus der Veräußerung von Gebäuden und Bauten	0,00	0,00	0,00
3314	Einzahlungen aus der Veräußerung von technischen Anlagen, Fahrzeugen und Maschinen	0,00	0,00	0,00
3315	Einzahlungen aus der Veräußerung von Amts-, Betriebs- und Geschäftsausstattung	0,00	0,00	0,00
3316	Einzahlungen aus der Veräußerung von Kulturgütern	0,00	0,00	0,00
3317	Einzahlungen aus der Veräußerung von Beteiligungen	0,00	0,00	0,00
3318	Einzahlungen aus der Veräußerung von kofinanzierten Schutzbauten	0,00	0,00	0,00
332	Einzahlungen aus der Rückzahlung von Darlehen sowie gewährten Vorschüssen	0,00	0,00	0,00
3321	Einzahlungen aus Darlehen an Träger des öffentlichen Rechts	0,00	0,00	0,00
3322	Einzahlungen aus Darlehen an Beteiligungen	0,00	0,00	0,00
3323	Einzahlungen aus Darlehen an Unternehmen und Haushalte	0,00	0,00	0,00
3325	Einzahlungen aus Vorschüssen und Anzahlungen	0,00	0,00	0,00
333	Einzahlungen aus Kapitaltransfers	0,00	0,00	0,00
3331	Kapitaltransferzahlungen von Trägern des öffentlichen Rechts	0,00	0,00	0,00
3332	Kapitaltransferzahlungen von Beteiligungen	0,00	0,00	0,00
3333	Kapitaltransferzahlungen von Unternehmen	0,00	0,00	0,00
3334	Kapitaltransferzahlungen von Haushalten und Organisationen ohne Erwerbscharakter	0,00	0,00	0,00
3335	Kapitaltransferzahlungen vom Ausland	0,00	0,00	0,00

Soziale Wohlfahrt und Wohnbauförderung (Gruppe 4)

MVAG	Mittelverwendungs- und aufbringungsgruppen (1. und 2. Ebene)	RA 2024	VA 2024	RA - VA
33	Summe Einzahlungen investive Gebarung	0,00	0,00	0,00
341	Auszahlungen aus der Investitionstätigkeit	0,00	0,00	0,00
3411	Auszahlungen für den Erwerb von immateriellem Vermögen	0,00	0,00	0,00
3412	Auszahlungen für den Erwerb von Grundstücken und Grundstückseinrichtungen	0,00	0,00	0,00
3413	Auszahlungen für den Erwerb von Gebäuden und Bauten	0,00	0,00	0,00
3414	Auszahlungen für den Erwerb von technischen Anlagen, Fahrzeugen und Maschinen	0,00	0,00	0,00
3415	Auszahlungen für den Erwerb von Amts-, Betriebs- und Geschäftsausstattung	0,00	0,00	0,00
3416	Auszahlungen für den Erwerb von Kulturgütern	0,00	0,00	0,00
3417	Auszahlungen für den Erwerb von Beteiligungen	0,00	0,00	0,00
3418	Auszahlungen für den Erwerb von kofinanzierten Schutzbauten	0,00	0,00	0,00
342	Auszahlungen aus der Gewährung von Darlehen sowie gewährten Vorschüssen	0,00	0,00	0,00
3421	Auszahlungen von Darlehen an Träger des öffentlichen Rechts	0,00	0,00	0,00
3422	Auszahlungen von Darlehen an Beteiligungen	0,00	0,00	0,00
3423	Auszahlungen von Darlehen an Unternehmen und Haushalte	0,00	0,00	0,00
3425	Auszahlungen von Vorschüssen und Anzahlungen	0,00	0,00	0,00
343	Auszahlungen aus Kapitaltransfers	86 619,67	86 700,00	-80,33
3431	Kapitaltransferzahlungen an Träger des öffentlichen Rechts	0,00	0,00	0,00
3432	Kapitaltransferzahlungen an Beteiligungen	0,00	0,00	0,00
3433	Kapitaltransferzahlungen an Unternehmen (Finanzunternehmen)	0,00	0,00	0,00
3434	Kapitaltransferzahlungen an Haushalte und Organisationen ohne Erwerbscharakter	86 619,67	86 700,00	-80,33
3435	Kapitaltransferzahlungen an das Ausland	0,00	0,00	0,00
34	Summe Auszahlungen investive Gebarung	86 619,67	86 700,00	-80,33
SA2	Saldo (2) Geldfluss aus der investiven Gebarung (33 – 34)	-86 619,67	-86 700,00	80,33
SA3	Saldo (3) Nettofinanzierungssaldo (Saldo 1 + Saldo 2)	-680 099,94	-692 700,00	12 600,06
351	Einzahlungen aus der Aufnahme von Finanzschulden	0,00	0,00	0,00
3511	Einzahlungen aus empfangenen Darlehen von öffentlichen Körperschaften und Rechtsträgern	0,00	0,00	0,00
3512	Einzahlungen aus empfangenen Darlehen von Beteiligungen	0,00	0,00	0,00
3513	Einzahlungen aus empfangenen Darlehen von Unternehmen und privaten Haushalten	0,00	0,00	0,00
3514	Einzahlungen aus Finanzschulden (Finanzunternehmen)	0,00	0,00	0,00
3515	Einzahlungen aus Aufnahmen von Leasingverbindlichkeiten	0,00	0,00	0,00
353	Einzahlungen infolge eines Kapitaltausches bei derivativen Finanzinstrumenten mit Grundgeschäft	0,00	0,00	0,00
3530	Einzahlungen infolge eines Kapitaltausches bei derivativen Finanzinstrumenten mit Grundgeschäft	0,00	0,00	0,00

Soziale Wohlfahrt und Wohnbauförderung (Gruppe 4)

MVAG	Mittelverwendungs- und aufbringungsgruppen (1. und 2. Ebene)	RA 2024	VA 2024	RA - VA
355	Einzahlungen aus dem Abgang von Finanzinstrumenten	0,00	0,00	0,00
3550	Einzahlungen aus dem Abgang von Finanzinstrumenten	0,00	0,00	0,00
35	Summe Einzahlungen aus der Finanzierungstätigkeit	0,00	0,00	0,00
361	Auszahlungen aus der Tilgung von Finanzschulden	0,00	0,00	0,00
3611	Auszahlungen aus empfangenen Darlehen von öffentlichen Körperschaften und Rechtsträgern	0,00	0,00	0,00
3612	Auszahlungen aus empfangenen Darlehen von Beteiligungen	0,00	0,00	0,00
3613	Auszahlungen aus empfangenen Darlehen von Unternehmen und privaten Haushalten	0,00	0,00	0,00
3614	Auszahlungen aus Finanzschulden	0,00	0,00	0,00
3615	Auszahlungen aus Rückzahlungen von Leasingverbindlichkeiten	0,00	0,00	0,00
363	Auszahlungen infolge eines Kapitaltausches bei derivativen Finanzinstrumenten mit Grundgeschäft	0,00	0,00	0,00
3630	Auszahlungen infolge eines Kapitaltausches bei derivativen Finanzinstrumenten mit Grundgeschäft	0,00	0,00	0,00
365	Auszahlungen für den Erwerb von Finanzinstrumenten	0,00	0,00	0,00
3650	Auszahlungen für den Erwerb von Finanzinstrumenten	0,00	0,00	0,00
36	Summe Auszahlungen aus der Finanzierungstätigkeit	0,00	0,00	0,00
SA4	Saldo (4) Geldfluss aus der Finanzierungstätigkeit (35 – 36)	0,00	0,00	0,00
SA5	Saldo (5) Geldfluss aus der voranschlagswirksamen Gebarung (Saldo 3 + Saldo 4)	-680 099,94	-692 700,00	12 600,06

Gesundheit (Gruppe 5)

MVAG	Mittelverwendungs- und aufbringungsgruppen (1. und 2. Ebene)	RA 2024	VA 2024	RA - VA
311	Einzahlungen aus operativer Verwaltungstätigkeit	1 767,02	4 600,00	-2 832,98
3111	Einzahlungen aus eigenen Abgaben	0,00	0,00	0,00
3112	Einzahlungen aus Ertragsanteilen	0,00	0,00	0,00
3113	Einzahlungen aus Gebühren	0,00	0,00	0,00
3114	Einzahlungen aus Leistungen	0,00	0,00	0,00
3115	Einzahlungen aus Besitz und wirtschaftlicher Tätigkeit	0,00	0,00	0,00
3116	Einzahlungen aus Veräußerung von geringwertigen Wirtschaftsgütern (GWG) und sonstige Einzahlungen	1 767,02	4 600,00	-2 832,98
312	Einzahlungen aus Transfers	2 718,00	0,00	2 718,00
3121	Transferzahlungen von Trägern des öffentlichen Rechts	2 718,00	0,00	2 718,00
3122	Transferzahlungen von Beteiligten	0,00	0,00	0,00
3123	Transferzahlungen von Unternehmen (inkl. Finanzunternehmen)	0,00	0,00	0,00
3124	Transferzahlungen von Haushalten und Organisationen ohne Erwerbscharakter	0,00	0,00	0,00
3125	Transferzahlungen vom Ausland	0,00	0,00	0,00
3126	Investitions- und Tilgungszuschüsse zwischen Unternehmungen und Betrieben der Gebietskörperschaft und der Gebietskörperschaft	0,00	0,00	0,00
313	Einzahlungen aus Finanzerträgen	0,00	0,00	0,00
3131	Einzahlungen aus Zinserträgen	0,00	0,00	0,00
3132	Einzahlungen aus Zinsen aus derivativen Finanzinstrumenten mit und ohne Grundgeschäft	0,00	0,00	0,00
3133	Einzahlungen aus Gewinnentnahmen von marktbestimmten Betrieben	0,00	0,00	0,00
3134	Sonstige Einzahlungen aus Finanzerträgen	0,00	0,00	0,00
3135	Einzahlungen aus Dividenden/Gewinnausschüttungen	0,00	0,00	0,00
31	Summe Einzahlungen operative Gebarung	4 485,02	4 600,00	-114,98
321	Auszahlungen aus Personalaufwand	1 563,00	1 000,00	563,00
3211	Auszahlungen für Personalaufwand (Bezüge, Nebengebühren, und Mehrleistungsvergütungen)	1 563,00	1 000,00	563,00
3212	Auszahlungen für gesetzliche und freiwillige Sozialaufwendungen	0,00	0,00	0,00
3213	Auszahlungen aus sonstigem Personalaufwand	0,00	0,00	0,00
322	Auszahlungen aus Sachaufwand	31 040,73	36 400,00	-5 359,27
3221	Auszahlungen für Verbrauchs- und Verbrauchsgüter, Handelswaren	0,00	0,00	0,00
3222	Auszahlungen für Verwaltungs- und Betriebsaufwand	1 220,02	2 600,00	-1 379,98
3223	Auszahlungen für Leasing- und Mietaufwand	0,00	0,00	0,00
3224	Auszahlungen für Instandhaltung	17,46	100,00	-82,54
3225	Sonstige Auszahlungen aus Sachaufwand	29 803,25	33 700,00	-3 896,75
3226	Auszahlungen aus der Inanspruchnahme von Haftungen	0,00	0,00	0,00
323	Auszahlungen aus Transfers	972 874,95	962 000,00	10 874,95
3231	Transferzahlungen an Träger des öffentlichen Rechts	953 184,89	938 900,00	14 284,89

Gesundheit (Gruppe 5)

MVAG	Mittelverwendungs- und aufbringungsgruppen (1. und 2. Ebene)	RA 2024	VA 2024	RA - VA
3232	Transferzahlungen an Beteiligungen	0,00	0,00	0,00
3233	Transferzahlungen an Unternehmen (inkl. Finanzunternehmen)	0,00	0,00	0,00
3234	Transferzahlungen an Haushalte und Organisationen ohne Erwerbscharakter	19 690,06	23 100,00	-3 409,94
3235	Transferzahlungen an das Ausland	0,00	0,00	0,00
3236	Investitions- und Tilgungszuschüsse zwischen Unternehmungen und Betrieben der Gebietskörperschaft und der Gebietskörperschaft	0,00	0,00	0,00
324	Auszahlungen aus Finanzaufwand	0,00	0,00	0,00
3241	Auszahlungen für Zinsen	0,00	0,00	0,00
3242	Auszahlungen für Zinsen aus derivativen Finanzinstrumenten mit und ohne Grundgeschäft	0,00	0,00	0,00
3243	Auszahlungen aus Gewinnentnahmen von marktbestimmten Betrieben	0,00	0,00	0,00
3244	Sonstige Auszahlungen aus Finanzaufwendungen	0,00	0,00	0,00
32	Summe Auszahlungen operative Gebarung	1 005 478,68	999 400,00	6 078,68
SA1	Saldo (1) Geldfluss aus der operativen Gebarung (31 – 32)	-1 000 993,66	-994 800,00	-6 193,66
331	Einzahlungen aus der Investitionstätigkeit	0,00	0,00	0,00
3311	Einzahlungen aus der Veräußerung von immateriellem Vermögen	0,00	0,00	0,00
3312	Einzahlungen aus der Veräußerung von Grundstücken und Grundstückeinrichtungen	0,00	0,00	0,00
3313	Einzahlungen aus der Veräußerung von Gebäuden und Bauten	0,00	0,00	0,00
3314	Einzahlungen aus der Veräußerung von technischen Anlagen, Fahrzeugen und Maschinen	0,00	0,00	0,00
3315	Einzahlungen aus der Veräußerung von Amts-, Betriebs- und Geschäftsausstattung	0,00	0,00	0,00
3316	Einzahlungen aus der Veräußerung von Kulturgütern	0,00	0,00	0,00
3317	Einzahlungen aus der Veräußerung von Beteiligungen	0,00	0,00	0,00
3318	Einzahlungen aus der Veräußerung von kofinanzierten Schutzbauten	0,00	0,00	0,00
332	Einzahlungen aus der Rückzahlung von Darlehen sowie gewährten Vorschüssen	0,00	0,00	0,00
3321	Einzahlungen aus Darlehen an Träger des öffentlichen Rechts	0,00	0,00	0,00
3322	Einzahlungen aus Darlehen an Beteiligungen	0,00	0,00	0,00
3323	Einzahlungen aus Darlehen an Unternehmen und Haushalte	0,00	0,00	0,00
3325	Einzahlungen aus Vorschüssen und Anzahlungen	0,00	0,00	0,00
333	Einzahlungen aus Kapitaltransfers	0,00	0,00	0,00
3331	Kapitaltransferzahlungen von Trägern des öffentlichen Rechts	0,00	0,00	0,00
3332	Kapitaltransferzahlungen von Beteiligungen	0,00	0,00	0,00
3333	Kapitaltransferzahlungen von Unternehmen	0,00	0,00	0,00
3334	Kapitaltransferzahlungen von Haushalten und Organisationen ohne Erwerbscharakter	0,00	0,00	0,00
3335	Kapitaltransferzahlungen vom Ausland	0,00	0,00	0,00

Gesundheit (Gruppe 5)

MVAG	Mittelverwendungs- und aufbringungsgruppen (1. und 2. Ebene)	RA 2024	VA 2024	RA - VA
33	Summe Einzahlungen investive Gebarung	0,00	0,00	0,00
341	Auszahlungen aus der Investitionstätigkeit	0,00	0,00	0,00
3411	Auszahlungen für den Erwerb von immateriellem Vermögen	0,00	0,00	0,00
3412	Auszahlungen für den Erwerb von Grundstücken und Grundstückseinrichtungen	0,00	0,00	0,00
3413	Auszahlungen für den Erwerb von Gebäuden und Bauten	0,00	0,00	0,00
3414	Auszahlungen für den Erwerb von technischen Anlagen, Fahrzeugen und Maschinen	0,00	0,00	0,00
3415	Auszahlungen für den Erwerb von Amts-, Betriebs- und Geschäftsausstattung	0,00	0,00	0,00
3416	Auszahlungen für den Erwerb von Kulturgütern	0,00	0,00	0,00
3417	Auszahlungen für den Erwerb von Beteiligungen	0,00	0,00	0,00
3418	Auszahlungen für den Erwerb von kofinanzierten Schutzbauten	0,00	0,00	0,00
342	Auszahlungen aus der Gewährung von Darlehen sowie gewährten Vorschüssen	0,00	0,00	0,00
3421	Auszahlungen von Darlehen an Träger des öffentlichen Rechts	0,00	0,00	0,00
3422	Auszahlungen von Darlehen an Beteiligungen	0,00	0,00	0,00
3423	Auszahlungen von Darlehen an Unternehmen und Haushalte	0,00	0,00	0,00
3425	Auszahlungen von Vorschüssen und Anzahlungen	0,00	0,00	0,00
343	Auszahlungen aus Kapitaltransfers	0,00	0,00	0,00
3431	Kapitaltransferzahlungen an Träger des öffentlichen Rechts	0,00	0,00	0,00
3432	Kapitaltransferzahlungen an Beteiligungen	0,00	0,00	0,00
3433	Kapitaltransferzahlungen an Unternehmen (Finanzunternehmen)	0,00	0,00	0,00
3434	Kapitaltransferzahlungen an Haushalte und Organisationen ohne Erwerbscharakter	0,00	0,00	0,00
3435	Kapitaltransferzahlungen an das Ausland	0,00	0,00	0,00
34	Summe Auszahlungen investive Gebarung	0,00	0,00	0,00
SA2	Saldo (2) Geldfluss aus der investiven Gebarung (33 – 34)	0,00	0,00	0,00
SA3	Saldo (3) Nettofinanzierungssaldo (Saldo 1 + Saldo 2)	-1 000 993,66	-994 800,00	-6 193,66
351	Einzahlungen aus der Aufnahme von Finanzschulden	0,00	0,00	0,00
3511	Einzahlungen aus empfangenen Darlehen von öffentlichen Körperschaften und Rechtsträgern	0,00	0,00	0,00
3512	Einzahlungen aus empfangenen Darlehen von Beteiligungen	0,00	0,00	0,00
3513	Einzahlungen aus empfangenen Darlehen von Unternehmen und privaten Haushalten	0,00	0,00	0,00
3514	Einzahlungen aus Finanzschulden (Finanzunternehmen)	0,00	0,00	0,00
3515	Einzahlungen aus Aufnahmen von Leasingverbindlichkeiten	0,00	0,00	0,00
353	Einzahlungen infolge eines Kapitaltausches bei derivativen Finanzinstrumenten mit Grundgeschäft	0,00	0,00	0,00
3530	Einzahlungen infolge eines Kapitaltausches bei derivativen Finanzinstrumenten mit Grundgeschäft	0,00	0,00	0,00

Gesundheit (Gruppe 5)

MVAG	Mittelverwendungs- und aufbringungsgruppen (1. und 2. Ebene)	RA 2024	VA 2024	RA - VA
355	Einzahlungen aus dem Abgang von Finanzinstrumenten	0,00	0,00	0,00
3550	Einzahlungen aus dem Abgang von Finanzinstrumenten	0,00	0,00	0,00
35	Summe Einzahlungen aus der Finanzierungstätigkeit	0,00	0,00	0,00
361	Auszahlungen aus der Tilgung von Finanzschulden	0,00	0,00	0,00
3611	Auszahlungen aus empfangenen Darlehen von öffentlichen Körperschaften und Rechtsträgern	0,00	0,00	0,00
3612	Auszahlungen aus empfangenen Darlehen von Beteiligungen	0,00	0,00	0,00
3613	Auszahlungen aus empfangenen Darlehen von Unternehmen und privaten Haushalten	0,00	0,00	0,00
3614	Auszahlungen aus Finanzschulden	0,00	0,00	0,00
3615	Auszahlungen aus Rückzahlungen von Leasingverbindlichkeiten	0,00	0,00	0,00
363	Auszahlungen infolge eines Kapitaltausches bei derivativen Finanzinstrumenten mit Grundgeschäft	0,00	0,00	0,00
3630	Auszahlungen infolge eines Kapitaltausches bei derivativen Finanzinstrumenten mit Grundgeschäft	0,00	0,00	0,00
365	Auszahlungen für den Erwerb von Finanzinstrumenten	0,00	0,00	0,00
3650	Auszahlungen für den Erwerb von Finanzinstrumenten	0,00	0,00	0,00
36	Summe Auszahlungen aus der Finanzierungstätigkeit	0,00	0,00	0,00
SA4	Saldo (4) Geldfluss aus der Finanzierungstätigkeit (35 – 36)	0,00	0,00	0,00
SA5	Saldo (5) Geldfluss aus der voranschlagswirksamen Gebarung (Saldo 3 + Saldo 4)	-1 000 993,66	-994 800,00	-6 193,66

Straßen- und Wasserbau, Verkehr (Gruppe 6)

MVAG	Mittelverwendungs- und aufbringungsgruppen (1. und 2. Ebene)	RA 2024	VA 2024	RA - VA
311	Einzahlungen aus operativer Verwaltungstätigkeit	5 200,56	4 800,00	400,56
3111	Einzahlungen aus eigenen Abgaben	0,00	0,00	0,00
3112	Einzahlungen aus Ertragsanteilen	0,00	0,00	0,00
3113	Einzahlungen aus Gebühren	0,00	0,00	0,00
3114	Einzahlungen aus Leistungen	0,00	0,00	0,00
3115	Einzahlungen aus Besitz und wirtschaftlicher Tätigkeit	0,00	0,00	0,00
3116	Einzahlungen aus Veräußerung von geringwertigen Wirtschaftsgütern (GWG) und sonstige Einzahlungen	5 200,56	4 800,00	400,56
312	Einzahlungen aus Transfers	220 518,27	146 900,00	73 618,27
3121	Transferzahlungen von Trägern des öffentlichen Rechts	217 423,27	141 700,00	75 723,27
3122	Transferzahlungen von Beteiligten	0,00	0,00	0,00
3123	Transferzahlungen von Unternehmen (inkl. Finanzunternehmen)	0,00	0,00	0,00
3124	Transferzahlungen von Haushalten und Organisationen ohne Erwerbscharakter	3 095,00	5 200,00	-2 105,00
3125	Transferzahlungen vom Ausland	0,00	0,00	0,00
3126	Investitions- und Tilgungszuschüsse zwischen Unternehmungen und Betrieben der Gebietskörperschaft und der Gebietskörperschaft	0,00	0,00	0,00
313	Einzahlungen aus Finanzerträgen	0,00	0,00	0,00
3131	Einzahlungen aus Zinserträgen	0,00	0,00	0,00
3132	Einzahlungen aus Zinsen aus derivativen Finanzinstrumenten mit und ohne Grundgeschäft	0,00	0,00	0,00
3133	Einzahlungen aus Gewinnentnahmen von marktbestimmten Betrieben	0,00	0,00	0,00
3134	Sonstige Einzahlungen aus Finanzerträgen	0,00	0,00	0,00
3135	Einzahlungen aus Dividenden/Gewinnausschüttungen	0,00	0,00	0,00
31	Summe Einzahlungen operative Gebarung	225 718,83	151 700,00	74 018,83
321	Auszahlungen aus Personalaufwand	0,00	0,00	0,00
3211	Auszahlungen für Personalaufwand (Bezüge, Nebengebühren, und Mehrleistungsvergütungen)	0,00	0,00	0,00
3212	Auszahlungen für gesetzliche und freiwillige Sozialaufwendungen	0,00	0,00	0,00
3213	Auszahlungen aus sonstigem Personalaufwand	0,00	0,00	0,00
322	Auszahlungen aus Sachaufwand	162 288,01	223 700,00	-61 411,99
3221	Auszahlungen für Gebrauchs- und Verbrauchsgüter, Handelswaren	14 810,73	17 100,00	-2 289,27
3222	Auszahlungen für Verwaltungs- und Betriebsaufwand	449,59	2 700,00	-2 250,41
3223	Auszahlungen für Leasing- und Mietaufwand	505,65	700,00	-194,35
3224	Auszahlungen für Instandhaltung	46 835,41	58 000,00	-11 164,59
3225	Sonstige Auszahlungen aus Sachaufwand	99 686,63	145 200,00	-45 513,37
3226	Auszahlungen aus der Inanspruchnahme von Haftungen	0,00	0,00	0,00
323	Auszahlungen aus Transfers	8 423,85	8 500,00	-76,15
3231	Transferzahlungen an Träger des öffentlichen Rechts	8 423,85	8 500,00	-76,15

Straßen- und Wasserbau, Verkehr (Gruppe 6)

MVAG	Mittelverwendungs- und aufbringungsgruppen (1. und 2. Ebene)	RA 2024	VA 2024	RA - VA
3232	Transferzahlungen an Beteiligungen	0,00	0,00	0,00
3233	Transferzahlungen an Unternehmen (inkl. Finanzunternehmen)	0,00	0,00	0,00
3234	Transferzahlungen an Haushalte und Organisationen ohne Erwerbscharakter	0,00	0,00	0,00
3235	Transferzahlungen an das Ausland	0,00	0,00	0,00
3236	Investitions- und Tilgungszuschüsse zwischen Unternehmungen und Betrieben der Gebietskörperschaft und der Gebietskörperschaft	0,00	0,00	0,00
324	Auszahlungen aus Finanzaufwand	0,00	0,00	0,00
3241	Auszahlungen für Zinsen	0,00	0,00	0,00
3242	Auszahlungen für Zinsen aus derivativen Finanzinstrumenten mit und ohne Grundgeschäft	0,00	0,00	0,00
3243	Auszahlungen aus Gewinnentnahmen von marktbestimmten Betrieben	0,00	0,00	0,00
3244	Sonstige Auszahlungen aus Finanzaufwendungen	0,00	0,00	0,00
32	Summe Auszahlungen operative Gebarung	170 711,86	232 200,00	-61 488,14
SA1	Saldo (1) Geldfluss aus der operativen Gebarung (31 – 32)	55 006,97	-80 500,00	135 506,97
331	Einzahlungen aus der Investitionstätigkeit	0,00	0,00	0,00
3311	Einzahlungen aus der Veräußerung von immateriellem Vermögen	0,00	0,00	0,00
3312	Einzahlungen aus der Veräußerung von Grundstücken und Grundstückeinrichtungen	0,00	0,00	0,00
3313	Einzahlungen aus der Veräußerung von Gebäuden und Bauten	0,00	0,00	0,00
3314	Einzahlungen aus der Veräußerung von technischen Anlagen, Fahrzeugen und Maschinen	0,00	0,00	0,00
3315	Einzahlungen aus der Veräußerung von Amts-, Betriebs- und Geschäftsausstattung	0,00	0,00	0,00
3316	Einzahlungen aus der Veräußerung von Kulturgütern	0,00	0,00	0,00
3317	Einzahlungen aus der Veräußerung von Beteiligungen	0,00	0,00	0,00
3318	Einzahlungen aus der Veräußerung von kofinanzierten Schutzbauten	0,00	0,00	0,00
332	Einzahlungen aus der Rückzahlung von Darlehen sowie gewährten Vorschüssen	0,00	0,00	0,00
3321	Einzahlungen aus Darlehen an Träger des öffentlichen Rechts	0,00	0,00	0,00
3322	Einzahlungen aus Darlehen an Beteiligungen	0,00	0,00	0,00
3323	Einzahlungen aus Darlehen an Unternehmen und Haushalte	0,00	0,00	0,00
3325	Einzahlungen aus Vorschüssen und Anzahlungen	0,00	0,00	0,00
333	Einzahlungen aus Kapitaltransfers	0,00	113 600,00	-113 600,00
3331	Kapitaltransferzahlungen von Trägern des öffentlichen Rechts	0,00	113 600,00	-113 600,00
3332	Kapitaltransferzahlungen von Beteiligungen	0,00	0,00	0,00
3333	Kapitaltransferzahlungen von Unternehmen	0,00	0,00	0,00
3334	Kapitaltransferzahlungen von Haushalten und Organisationen ohne Erwerbscharakter	0,00	0,00	0,00
3335	Kapitaltransferzahlungen vom Ausland	0,00	0,00	0,00

Straßen- und Wasserbau, Verkehr (Gruppe 6)

MVAG	Mittelverwendungs- und aufbringungsgruppen (1. und 2. Ebene)	RA 2024	VA 2024	RA - VA
33	Summe Einzahlungen investive Gebarung	0,00	113 600,00	-113 600,00
341	Auszahlungen aus der Investitionstätigkeit	463 658,25	772 800,00	-309 141,75
3411	Auszahlungen für den Erwerb von immateriellem Vermögen	0,00	0,00	0,00
3412	Auszahlungen für den Erwerb von Grundstücken und Grundstückseinrichtungen	455 439,69	772 800,00	-317 360,31
3413	Auszahlungen für den Erwerb von Gebäuden und Bauten	8 218,56	0,00	8 218,56
3414	Auszahlungen für den Erwerb von technischen Anlagen, Fahrzeugen und Maschinen	0,00	0,00	0,00
3415	Auszahlungen für den Erwerb von Amts-, Betriebs- und Geschäftsausstattung	0,00	0,00	0,00
3416	Auszahlungen für den Erwerb von Kulturgütern	0,00	0,00	0,00
3417	Auszahlungen für den Erwerb von Beteiligungen	0,00	0,00	0,00
3418	Auszahlungen für den Erwerb von kofinanzierten Schutzbauten	0,00	0,00	0,00
342	Auszahlungen aus der Gewährung von Darlehen sowie gewährten Vorschüssen	0,00	0,00	0,00
3421	Auszahlungen von Darlehen an Träger des öffentlichen Rechts	0,00	0,00	0,00
3422	Auszahlungen von Darlehen an Beteiligungen	0,00	0,00	0,00
3423	Auszahlungen von Darlehen an Unternehmen und Haushalte	0,00	0,00	0,00
3425	Auszahlungen von Vorschüssen und Anzahlungen	0,00	0,00	0,00
343	Auszahlungen aus Kapitaltransfers	0,00	0,00	0,00
3431	Kapitaltransferzahlungen an Träger des öffentlichen Rechts	0,00	0,00	0,00
3432	Kapitaltransferzahlungen an Beteiligungen	0,00	0,00	0,00
3433	Kapitaltransferzahlungen an Unternehmen (Finanzunternehmen)	0,00	0,00	0,00
3434	Kapitaltransferzahlungen an Haushalte und Organisationen ohne Erwerbscharakter	0,00	0,00	0,00
3435	Kapitaltransferzahlungen an das Ausland	0,00	0,00	0,00
34	Summe Auszahlungen investive Gebarung	463 658,25	772 800,00	-309 141,75
SA2	Saldo (2) Geldfluss aus der investiven Gebarung (33 – 34)	-463 658,25	-659 200,00	195 541,75
SA3	Saldo (3) Nettofinanzierungssaldo (Saldo 1 + Saldo 2)	-408 651,28	-739 700,00	331 048,72
351	Einzahlungen aus der Aufnahme von Finanzschulden	0,00	0,00	0,00
3511	Einzahlungen aus empfangenen Darlehen von öffentlichen Körperschaften und Rechtsträgern	0,00	0,00	0,00
3512	Einzahlungen aus empfangenen Darlehen von Beteiligungen	0,00	0,00	0,00
3513	Einzahlungen aus empfangenen Darlehen von Unternehmen und privaten Haushalten	0,00	0,00	0,00
3514	Einzahlungen aus Finanzschulden (Finanzunternehmen)	0,00	0,00	0,00
3515	Einzahlungen aus Aufnahmen von Leasingverbindlichkeiten	0,00	0,00	0,00
353	Einzahlungen infolge eines Kapitaltausches bei derivativen Finanzinstrumenten mit Grundgeschäft	0,00	0,00	0,00
3530	Einzahlungen infolge eines Kapitaltausches bei derivativen Finanzinstrumenten mit Grundgeschäft	0,00	0,00	0,00

Straßen- und Wasserbau, Verkehr (Gruppe 6)

MVAG	Mittelverwendungs- und aufbringungsgruppen (1. und 2. Ebene)	RA 2024	VA 2024	RA - VA
355	Einzahlungen aus dem Abgang von Finanzinstrumenten	0,00	0,00	0,00
3550	Einzahlungen aus dem Abgang von Finanzinstrumenten	0,00	0,00	0,00
35	Summe Einzahlungen aus der Finanzierungstätigkeit	0,00	0,00	0,00
361	Auszahlungen aus der Tilgung von Finanzschulden	0,00	0,00	0,00
3611	Auszahlungen aus empfangenen Darlehen von öffentlichen Körperschaften und Rechtsträgern	0,00	0,00	0,00
3612	Auszahlungen aus empfangenen Darlehen von Beteiligungen	0,00	0,00	0,00
3613	Auszahlungen aus empfangenen Darlehen von Unternehmen und privaten Haushalten	0,00	0,00	0,00
3614	Auszahlungen aus Finanzschulden	0,00	0,00	0,00
3615	Auszahlungen aus Rückzahlungen von Leasingverbindlichkeiten	0,00	0,00	0,00
363	Auszahlungen infolge eines Kapitaltausches bei derivativen Finanzinstrumenten mit Grundgeschäft	0,00	0,00	0,00
3630	Auszahlungen infolge eines Kapitaltausches bei derivativen Finanzinstrumenten mit Grundgeschäft	0,00	0,00	0,00
365	Auszahlungen für den Erwerb von Finanzinstrumenten	0,00	0,00	0,00
3650	Auszahlungen für den Erwerb von Finanzinstrumenten	0,00	0,00	0,00
36	Summe Auszahlungen aus der Finanzierungstätigkeit	0,00	0,00	0,00
SA4	Saldo (4) Geldfluss aus der Finanzierungstätigkeit (35 – 36)	0,00	0,00	0,00
SA5	Saldo (5) Geldfluss aus der voranschlagswirksamen Gebarung (Saldo 3 + Saldo 4)	-408 651,28	-739 700,00	331 048,72

Wirtschaftsförderung (Gruppe 7)

MVAG	Mittelverwendungs- und aufbringungsgruppen (1. und 2. Ebene)	RA 2024	VA 2024	RA - VA
311	Einzahlungen aus operativer Verwaltungstätigkeit	267,70	400,00	-132,30
3111	Einzahlungen aus eigenen Abgaben	0,00	0,00	0,00
3112	Einzahlungen aus Ertragsanteilen	0,00	0,00	0,00
3113	Einzahlungen aus Gebühren	0,00	0,00	0,00
3114	Einzahlungen aus Leistungen	0,00	0,00	0,00
3115	Einzahlungen aus Besitz und wirtschaftlicher Tätigkeit	0,00	0,00	0,00
3116	Einzahlungen aus Veräußerung von geringwertigen Wirtschaftsgütern (GWG) und sonstige Einzahlungen	267,70	400,00	-132,30
312	Einzahlungen aus Transfers	28 439,97	28 800,00	-360,03
3121	Transferzahlungen von Trägern des öffentlichen Rechts	4 139,97	4 500,00	-360,03
3122	Transferzahlungen von Beteiligten	0,00	0,00	0,00
3123	Transferzahlungen von Unternehmen (inkl. Finanzunternehmen)	24 300,00	24 300,00	0,00
3124	Transferzahlungen von Haushalten und Organisationen ohne Erwerbscharakter	0,00	0,00	0,00
3125	Transferzahlungen vom Ausland	0,00	0,00	0,00
3126	Investitions- und Tilgungszuschüsse zwischen Unternehmungen und Betrieben der Gebietskörperschaft und der Gebietskörperschaft	0,00	0,00	0,00
313	Einzahlungen aus Finanzerträgen	687,86	500,00	187,86
3131	Einzahlungen aus Zinserträgen	687,86	500,00	187,86
3132	Einzahlungen aus Zinsen aus derivativen Finanzinstrumenten mit und ohne Grundgeschäft	0,00	0,00	0,00
3133	Einzahlungen aus Gewinnentnahmen von marktbestimmten Betrieben	0,00	0,00	0,00
3134	Sonstige Einzahlungen aus Finanzerträgen	0,00	0,00	0,00
3135	Einzahlungen aus Dividenden/Gewinnausschüttungen	0,00	0,00	0,00
31	Summe Einzahlungen operative Gebarung	29 395,53	29 700,00	-304,47
321	Auszahlungen aus Personalaufwand	0,00	0,00	0,00
3211	Auszahlungen für Personalaufwand (Bezüge, Nebengebühren, und Mehrleistungsvergütungen)	0,00	0,00	0,00
3212	Auszahlungen für gesetzliche und freiwillige Sozialaufwendungen	0,00	0,00	0,00
3213	Auszahlungen aus sonstigem Personalaufwand	0,00	0,00	0,00
322	Auszahlungen aus Sachaufwand	40 234,60	43 400,00	-3 165,40
3221	Auszahlungen für Verbrauchs- und Verbrauchsgüter, Handelswaren	0,00	1 500,00	-1 500,00
3222	Auszahlungen für Verwaltungs- und Betriebsaufwand	2 558,12	2 800,00	-241,88
3223	Auszahlungen für Leasing- und Mietaufwand	0,00	0,00	0,00
3224	Auszahlungen für Instandhaltung	0,00	0,00	0,00
3225	Sonstige Auszahlungen aus Sachaufwand	37 676,48	39 100,00	-1 423,52
3226	Auszahlungen aus der Inanspruchnahme von Haftungen	0,00	0,00	0,00
323	Auszahlungen aus Transfers	7 725,35	38 300,00	-30 574,65
3231	Transferzahlungen an Träger des öffentlichen Rechts	0,00	30 300,00	-30 300,00

Wirtschaftsförderung (Gruppe 7)

MVAG	Mittelverwendungs- und aufbringungsgruppen (1. und 2. Ebene)	RA 2024	VA 2024	RA - VA
3232	Transferzahlungen an Beteiligungen	0,00	0,00	0,00
3233	Transferzahlungen an Unternehmen (inkl. Finanzunternehmen)	0,00	0,00	0,00
3234	Transferzahlungen an Haushalte und Organisationen ohne Erwerbscharakter	7 725,35	8 000,00	-274,65
3235	Transferzahlungen an das Ausland	0,00	0,00	0,00
3236	Investitions- und Tilgungszuschüsse zwischen Unternehmungen und Betrieben der Gebietskörperschaft und der Gebietskörperschaft	0,00	0,00	0,00
324	Auszahlungen aus Finanzaufwand	0,00	0,00	0,00
3241	Auszahlungen für Zinsen	0,00	0,00	0,00
3242	Auszahlungen für Zinsen aus derivativen Finanzinstrumenten mit und ohne Grundgeschäft	0,00	0,00	0,00
3243	Auszahlungen aus Gewinnentnahmen von marktbestimmten Betrieben	0,00	0,00	0,00
3244	Sonstige Auszahlungen aus Finanzaufwendungen	0,00	0,00	0,00
32	Summe Auszahlungen operative Gebarung	47 959,95	81 700,00	-33 740,05
SA1	Saldo (1) Geldfluss aus der operativen Gebarung (31 – 32)	-18 564,42	-52 000,00	33 435,58
331	Einzahlungen aus der Investitionstätigkeit	0,00	0,00	0,00
3311	Einzahlungen aus der Veräußerung von immateriellem Vermögen	0,00	0,00	0,00
3312	Einzahlungen aus der Veräußerung von Grundstücken und Grundstückeinrichtungen	0,00	0,00	0,00
3313	Einzahlungen aus der Veräußerung von Gebäuden und Bauten	0,00	0,00	0,00
3314	Einzahlungen aus der Veräußerung von technischen Anlagen, Fahrzeugen und Maschinen	0,00	0,00	0,00
3315	Einzahlungen aus der Veräußerung von Amts-, Betriebs- und Geschäftsausstattung	0,00	0,00	0,00
3316	Einzahlungen aus der Veräußerung von Kulturgütern	0,00	0,00	0,00
3317	Einzahlungen aus der Veräußerung von Beteiligungen	0,00	0,00	0,00
3318	Einzahlungen aus der Veräußerung von kofinanzierten Schutzbauten	0,00	0,00	0,00
332	Einzahlungen aus der Rückzahlung von Darlehen sowie gewährten Vorschüssen	0,00	0,00	0,00
3321	Einzahlungen aus Darlehen an Träger des öffentlichen Rechts	0,00	0,00	0,00
3322	Einzahlungen aus Darlehen an Beteiligungen	0,00	0,00	0,00
3323	Einzahlungen aus Darlehen an Unternehmen und Haushalte	0,00	0,00	0,00
3325	Einzahlungen aus Vorschüssen und Anzahlungen	0,00	0,00	0,00
333	Einzahlungen aus Kapitaltransfers	4 139,97	4 500,00	-360,03
3331	Kapitaltransferzahlungen von Trägern des öffentlichen Rechts	4 139,97	4 500,00	-360,03
3332	Kapitaltransferzahlungen von Beteiligungen	0,00	0,00	0,00
3333	Kapitaltransferzahlungen von Unternehmen	0,00	0,00	0,00
3334	Kapitaltransferzahlungen von Haushalten und Organisationen ohne Erwerbscharakter	0,00	0,00	0,00
3335	Kapitaltransferzahlungen vom Ausland	0,00	0,00	0,00

Wirtschaftsförderung (Gruppe 7)

MVAG	Mittelverwendungs- und aufbringungsgruppen (1. und 2. Ebene)	RA 2024	VA 2024	RA - VA
33	Summe Einzahlungen investive Gebarung	4 139,97	4 500,00	-360,03
341	Auszahlungen aus der Investitionstätigkeit	26 896,27	28 200,00	-1 303,73
3411	Auszahlungen für den Erwerb von immateriellem Vermögen	8 496,36	8 200,00	296,36
3412	Auszahlungen für den Erwerb von Grundstücken und Grundstückseinrichtungen	18 399,91	20 000,00	-1 600,09
3413	Auszahlungen für den Erwerb von Gebäuden und Bauten	0,00	0,00	0,00
3414	Auszahlungen für den Erwerb von technischen Anlagen, Fahrzeugen und Maschinen	0,00	0,00	0,00
3415	Auszahlungen für den Erwerb von Amts-, Betriebs- und Geschäftsausstattung	0,00	0,00	0,00
3416	Auszahlungen für den Erwerb von Kulturgütern	0,00	0,00	0,00
3417	Auszahlungen für den Erwerb von Beteiligungen	0,00	0,00	0,00
3418	Auszahlungen für den Erwerb von kofinanzierten Schutzbauten	0,00	0,00	0,00
342	Auszahlungen aus der Gewährung von Darlehen sowie gewährten Vorschüssen	0,00	0,00	0,00
3421	Auszahlungen von Darlehen an Träger des öffentlichen Rechts	0,00	0,00	0,00
3422	Auszahlungen von Darlehen an Beteiligungen	0,00	0,00	0,00
3423	Auszahlungen von Darlehen an Unternehmen und Haushalte	0,00	0,00	0,00
3425	Auszahlungen von Vorschüssen und Anzahlungen	0,00	0,00	0,00
343	Auszahlungen aus Kapitaltransfers	14 173,90	34 000,00	-19 826,10
3431	Kapitaltransferzahlungen an Träger des öffentlichen Rechts	0,00	0,00	0,00
3432	Kapitaltransferzahlungen an Beteiligungen	0,00	0,00	0,00
3433	Kapitaltransferzahlungen an Unternehmen (Finanzunternehmen)	14 173,90	34 000,00	-19 826,10
3434	Kapitaltransferzahlungen an Haushalte und Organisationen ohne Erwerbscharakter	0,00	0,00	0,00
3435	Kapitaltransferzahlungen an das Ausland	0,00	0,00	0,00
34	Summe Auszahlungen investive Gebarung	41 070,17	62 200,00	-21 129,83
SA2	Saldo (2) Geldfluss aus der investiven Gebarung (33 – 34)	-36 930,20	-57 700,00	20 769,80
SA3	Saldo (3) Nettofinanzierungssaldo (Saldo 1 + Saldo 2)	-55 494,62	-109 700,00	54 205,38
351	Einzahlungen aus der Aufnahme von Finanzschulden	0,00	0,00	0,00
3511	Einzahlungen aus empfangenen Darlehen von öffentlichen Körperschaften und Rechtsträgern	0,00	0,00	0,00
3512	Einzahlungen aus empfangenen Darlehen von Beteiligungen	0,00	0,00	0,00
3513	Einzahlungen aus empfangenen Darlehen von Unternehmen und privaten Haushalten	0,00	0,00	0,00
3514	Einzahlungen aus Finanzschulden (Finanzunternehmen)	0,00	0,00	0,00
3515	Einzahlungen aus Aufnahmen von Leasingverbindlichkeiten	0,00	0,00	0,00
353	Einzahlungen infolge eines Kapitaltausches bei derivativen Finanzinstrumenten mit Grundgeschäft	0,00	0,00	0,00
3530	Einzahlungen infolge eines Kapitaltausches bei derivativen Finanzinstrumenten mit Grundgeschäft	0,00	0,00	0,00

Wirtschaftsförderung (Gruppe 7)

MVAG	Mittelverwendungs- und aufbringungsgruppen (1. und 2. Ebene)	RA 2024	VA 2024	RA - VA
355	Einzahlungen aus dem Abgang von Finanzinstrumenten	0,00	0,00	0,00
3550	Einzahlungen aus dem Abgang von Finanzinstrumenten	0,00	0,00	0,00
35	Summe Einzahlungen aus der Finanzierungstätigkeit	0,00	0,00	0,00
361	Auszahlungen aus der Tilgung von Finanzschulden	0,00	0,00	0,00
3611	Auszahlungen aus empfangenen Darlehen von öffentlichen Körperschaften und Rechtsträgern	0,00	0,00	0,00
3612	Auszahlungen aus empfangenen Darlehen von Beteiligungen	0,00	0,00	0,00
3613	Auszahlungen aus empfangenen Darlehen von Unternehmen und privaten Haushalten	0,00	0,00	0,00
3614	Auszahlungen aus Finanzschulden	0,00	0,00	0,00
3615	Auszahlungen aus Rückzahlungen von Leasingverbindlichkeiten	0,00	0,00	0,00
363	Auszahlungen infolge eines Kapitaltausches bei derivativen Finanzinstrumenten mit Grundgeschäft	0,00	0,00	0,00
3630	Auszahlungen infolge eines Kapitaltausches bei derivativen Finanzinstrumenten mit Grundgeschäft	0,00	0,00	0,00
365	Auszahlungen für den Erwerb von Finanzinstrumenten	0,00	0,00	0,00
3650	Auszahlungen für den Erwerb von Finanzinstrumenten	0,00	0,00	0,00
36	Summe Auszahlungen aus der Finanzierungstätigkeit	0,00	0,00	0,00
SA4	Saldo (4) Geldfluss aus der Finanzierungstätigkeit (35 – 36)	0,00	0,00	0,00
SA5	Saldo (5) Geldfluss aus der voranschlagswirksamen Gebarung (Saldo 3 + Saldo 4)	-55 494,62	-109 700,00	54 205,38

Dienstleistungen (Gruppe 8)

MVAG	Mittelverwendungs- und aufbringungsgruppen (1. und 2. Ebene)	RA 2024	VA 2024	RA - VA
311	Einzahlungen aus operativer Verwaltungstätigkeit	876 365,38	939 800,00	-63 434,62
3111	Einzahlungen aus eigenen Abgaben	0,00	0,00	0,00
3112	Einzahlungen aus Ertragsanteilen	0,00	0,00	0,00
3113	Einzahlungen aus Gebühren	584 807,42	626 900,00	-42 092,58
3114	Einzahlungen aus Leistungen	1 269,63	3 000,00	-1 730,37
3115	Einzahlungen aus Besitz und wirtschaftlicher Tätigkeit	73 121,28	77 100,00	-3 978,72
3116	Einzahlungen aus Veräußerung von geringwertigen Wirtschaftsgütern (GWG) und sonstige Einzahlungen	217 167,05	232 800,00	-15 632,95
312	Einzahlungen aus Transfers	82 435,52	115 600,00	-33 164,48
3121	Transferzahlungen von Trägern des öffentlichen Rechts	82 435,52	115 600,00	-33 164,48
3122	Transferzahlungen von Beteiligten	0,00	0,00	0,00
3123	Transferzahlungen von Unternehmen (inkl. Finanzunternehmen)	0,00	0,00	0,00
3124	Transferzahlungen von Haushalten und Organisationen ohne Erwerbscharakter	0,00	0,00	0,00
3125	Transferzahlungen vom Ausland	0,00	0,00	0,00
3126	Investitions- und Tilgungszuschüsse zwischen Unternehmungen und Betrieben der Gebietskörperschaft und der Gebietskörperschaft	0,00	0,00	0,00
313	Einzahlungen aus Finanzerträgen	8 245,37	3 700,00	4 545,37
3131	Einzahlungen aus Zinserträgen	8 245,37	3 700,00	4 545,37
3132	Einzahlungen aus Zinsen aus derivativen Finanzinstrumenten mit und ohne Grundgeschäft	0,00	0,00	0,00
3133	Einzahlungen aus Gewinnentnahmen von marktbestimmten Betrieben	0,00	0,00	0,00
3134	Sonstige Einzahlungen aus Finanzerträgen	0,00	0,00	0,00
3135	Einzahlungen aus Dividenden/Gewinnausschüttungen	0,00	0,00	0,00
31	Summe Einzahlungen operative Gebarung	967 046,27	1 059 100,00	-92 053,73
321	Auszahlungen aus Personalaufwand	49 742,81	49 100,00	642,81
3211	Auszahlungen für Personalaufwand (Bezüge, Nebengebühren, und Mehrleistungsvergütungen)	39 855,30	40 100,00	-244,70
3212	Auszahlungen für gesetzliche und freiwillige Sozialaufwendungen	9 887,51	9 000,00	887,51
3213	Auszahlungen aus sonstigem Personalaufwand	0,00	0,00	0,00
322	Auszahlungen aus Sachaufwand	287 869,19	338 400,00	-50 530,81
3221	Auszahlungen für Gebrauchs- und Verbrauchsgüter, Handelswaren	20 486,94	34 300,00	-13 813,06
3222	Auszahlungen für Verwaltungs- und Betriebsaufwand	51 354,77	56 300,00	-4 945,23
3223	Auszahlungen für Leasing- und Mietaufwand	9 711,72	1 300,00	8 411,72
3224	Auszahlungen für Instandhaltung	68 754,81	71 300,00	-2 545,19
3225	Sonstige Auszahlungen aus Sachaufwand	137 560,95	175 200,00	-37 639,05
3226	Auszahlungen aus der Inanspruchnahme von Haftungen	0,00	0,00	0,00
323	Auszahlungen aus Transfers	279 286,70	282 300,00	-3 013,30
3231	Transferzahlungen an Träger des öffentlichen Rechts	64 786,70	67 800,00	-3 013,30

Dienstleistungen (Gruppe 8)

MVAG	Mittelverwendungs- und aufbringungsgruppen (1. und 2. Ebene)	RA 2024	VA 2024	RA - VA
3232	Transferzahlungen an Beteiligungen	0,00	0,00	0,00
3233	Transferzahlungen an Unternehmen (inkl. Finanzunternehmen)	214 500,00	214 500,00	0,00
3234	Transferzahlungen an Haushalte und Organisationen ohne Erwerbscharakter	0,00	0,00	0,00
3235	Transferzahlungen an das Ausland	0,00	0,00	0,00
3236	Investitions- und Tilgungszuschüsse zwischen Unternehmungen und Betrieben der Gebietskörperschaft und der Gebietskörperschaft	0,00	0,00	0,00
324	Auszahlungen aus Finanzaufwand	148 910,38	173 000,00	-24 089,62
3241	Auszahlungen für Zinsen	148 910,38	173 000,00	-24 089,62
3242	Auszahlungen für Zinsen aus derivativen Finanzinstrumenten mit und ohne Grundgeschäft	0,00	0,00	0,00
3243	Auszahlungen aus Gewinnentnahmen von marktbestimmten Betrieben	0,00	0,00	0,00
3244	Sonstige Auszahlungen aus Finanzaufwendungen	0,00	0,00	0,00
32	Summe Auszahlungen operative Gebarung	765 809,08	842 800,00	-76 990,92
SA1	Saldo (1) Geldfluss aus der operativen Gebarung (31 – 32)	201 237,19	216 300,00	-15 062,81
331	Einzahlungen aus der Investitionstätigkeit	211 086,00	603 900,00	-392 814,00
3311	Einzahlungen aus der Veräußerung von immateriellem Vermögen	0,00	0,00	0,00
3312	Einzahlungen aus der Veräußerung von Grundstücken und Grundstückeinrichtungen	201 086,00	593 900,00	-392 814,00
3313	Einzahlungen aus der Veräußerung von Gebäuden und Bauten	0,00	0,00	0,00
3314	Einzahlungen aus der Veräußerung von technischen Anlagen, Fahrzeugen und Maschinen	10 000,00	10 000,00	0,00
3315	Einzahlungen aus der Veräußerung von Amts-, Betriebs- und Geschäftsausstattung	0,00	0,00	0,00
3316	Einzahlungen aus der Veräußerung von Kulturgütern	0,00	0,00	0,00
3317	Einzahlungen aus der Veräußerung von Beteiligungen	0,00	0,00	0,00
3318	Einzahlungen aus der Veräußerung von kofinanzierten Schutzbauten	0,00	0,00	0,00
332	Einzahlungen aus der Rückzahlung von Darlehen sowie gewährten Vorschüssen	0,00	0,00	0,00
3321	Einzahlungen aus Darlehen an Träger des öffentlichen Rechts	0,00	0,00	0,00
3322	Einzahlungen aus Darlehen an Beteiligungen	0,00	0,00	0,00
3323	Einzahlungen aus Darlehen an Unternehmen und Haushalte	0,00	0,00	0,00
3325	Einzahlungen aus Vorschüssen und Anzahlungen	0,00	0,00	0,00
333	Einzahlungen aus Kapitaltransfers	94 522,97	473 700,00	-379 177,03
3331	Kapitaltransferzahlungen von Trägern des öffentlichen Rechts	66 311,25	433 700,00	-367 388,75
3332	Kapitaltransferzahlungen von Beteiligungen	0,00	0,00	0,00
3333	Kapitaltransferzahlungen von Unternehmen	0,00	0,00	0,00
3334	Kapitaltransferzahlungen von Haushalten und Organisationen ohne Erwerbscharakter	28 211,72	40 000,00	-11 788,28
3335	Kapitaltransferzahlungen vom Ausland	0,00	0,00	0,00

Dienstleistungen (Gruppe 8)

MVAG	Mittelverwendungs- und aufbringungsgruppen (1. und 2. Ebene)	RA 2024	VA 2024	RA - VA
33	Summe Einzahlungen investive Gebarung	305 608,97	1 077 600,00	-771 991,03
341	Auszahlungen aus der Investitionstätigkeit	703 720,14	871 300,00	-167 579,86
3411	Auszahlungen für den Erwerb von immateriellem Vermögen	2 568,19	3 100,00	-531,81
3412	Auszahlungen für den Erwerb von Grundstücken und Grundstückseinrichtungen	668 645,48	835 500,00	-166 854,52
3413	Auszahlungen für den Erwerb von Gebäuden und Bauten	0,00	0,00	0,00
3414	Auszahlungen für den Erwerb von technischen Anlagen, Fahrzeugen und Maschinen	31 179,80	31 200,00	-20,20
3415	Auszahlungen für den Erwerb von Amts-, Betriebs- und Geschäftsausstattung	1 326,67	1 500,00	-173,33
3416	Auszahlungen für den Erwerb von Kulturgütern	0,00	0,00	0,00
3417	Auszahlungen für den Erwerb von Beteiligungen	0,00	0,00	0,00
3418	Auszahlungen für den Erwerb von kofinanzierten Schutzbauten	0,00	0,00	0,00
342	Auszahlungen aus der Gewährung von Darlehen sowie gewährten Vorschüssen	0,00	0,00	0,00
3421	Auszahlungen von Darlehen an Träger des öffentlichen Rechts	0,00	0,00	0,00
3422	Auszahlungen von Darlehen an Beteiligungen	0,00	0,00	0,00
3423	Auszahlungen von Darlehen an Unternehmen und Haushalte	0,00	0,00	0,00
3425	Auszahlungen von Vorschüssen und Anzahlungen	0,00	0,00	0,00
343	Auszahlungen aus Kapitaltransfers	0,00	0,00	0,00
3431	Kapitaltransferzahlungen an Träger des öffentlichen Rechts	0,00	0,00	0,00
3432	Kapitaltransferzahlungen an Beteiligungen	0,00	0,00	0,00
3433	Kapitaltransferzahlungen an Unternehmen (Finanzunternehmen)	0,00	0,00	0,00
3434	Kapitaltransferzahlungen an Haushalte und Organisationen ohne Erwerbscharakter	0,00	0,00	0,00
3435	Kapitaltransferzahlungen an das Ausland	0,00	0,00	0,00
34	Summe Auszahlungen investive Gebarung	703 720,14	871 300,00	-167 579,86
SA2	Saldo (2) Geldfluss aus der investiven Gebarung (33 – 34)	-398 111,17	206 300,00	-604 411,17
SA3	Saldo (3) Nettofinanzierungssaldo (Saldo 1 + Saldo 2)	-196 873,98	422 600,00	-619 473,98
351	Einzahlungen aus der Aufnahme von Finanzschulden	700 000,00	700 000,00	0,00
3511	Einzahlungen aus empfangenen Darlehen von öffentlichen Körperschaften und Rechtsträgern	0,00	0,00	0,00
3512	Einzahlungen aus empfangenen Darlehen von Beteiligungen	0,00	0,00	0,00
3513	Einzahlungen aus empfangenen Darlehen von Unternehmen und privaten Haushalten	0,00	0,00	0,00
3514	Einzahlungen aus Finanzschulden (Finanzunternehmen)	700 000,00	700 000,00	0,00
3515	Einzahlungen aus Aufnahmen von Leasingverbindlichkeiten	0,00	0,00	0,00
353	Einzahlungen infolge eines Kapitaltausches bei derivativen Finanzinstrumenten mit Grundgeschäft	0,00	0,00	0,00
3530	Einzahlungen infolge eines Kapitaltausches bei derivativen Finanzinstrumenten mit Grundgeschäft	0,00	0,00	0,00

Dienstleistungen (Gruppe 8)

MVAG	Mittelverwendungs- und aufbringungsgruppen (1. und 2. Ebene)	RA 2024	VA 2024	RA - VA
355	Einzahlungen aus dem Abgang von Finanzinstrumenten	0,00	0,00	0,00
3550	Einzahlungen aus dem Abgang von Finanzinstrumenten	0,00	0,00	0,00
35	Summe Einzahlungen aus der Finanzierungstätigkeit	700 000,00	700 000,00	0,00
361	Auszahlungen aus der Tilgung von Finanzschulden	424 174,57	470 500,00	-46 325,43
3611	Auszahlungen aus empfangenen Darlehen von öffentlichen Körperschaften und Rechtsträgern	110 440,28	110 400,00	40,28
3612	Auszahlungen aus empfangenen Darlehen von Beteiligungen	0,00	0,00	0,00
3613	Auszahlungen aus empfangenen Darlehen von Unternehmen und privaten Haushalten	0,00	0,00	0,00
3614	Auszahlungen aus Finanzschulden	313 734,29	360 100,00	-46 365,71
3615	Auszahlungen aus Rückzahlungen von Leasingverbindlichkeiten	0,00	0,00	0,00
363	Auszahlungen infolge eines Kapitaltausches bei derivativen Finanzinstrumenten mit Grundgeschäft	0,00	0,00	0,00
3630	Auszahlungen infolge eines Kapitaltausches bei derivativen Finanzinstrumenten mit Grundgeschäft	0,00	0,00	0,00
365	Auszahlungen für den Erwerb von Finanzinstrumenten	0,00	0,00	0,00
3650	Auszahlungen für den Erwerb von Finanzinstrumenten	0,00	0,00	0,00
36	Summe Auszahlungen aus der Finanzierungstätigkeit	424 174,57	470 500,00	-46 325,43
SA4	Saldo (4) Geldfluss aus der Finanzierungstätigkeit (35 – 36)	275 825,43	229 500,00	46 325,43
SA5	Saldo (5) Geldfluss aus der voranschlagswirksamen Gebarung (Saldo 3 + Saldo 4)	78 951,45	652 100,00	-573 148,55

Finanzwirtschaft (Gruppe 9)

MVAG	Mittelverwendungs- und aufbringungsgruppen (1. und 2. Ebene)	RA 2024	VA 2024	RA - VA
311	Einzahlungen aus operativer Verwaltungstätigkeit	4 783 112,28	4 704 100,00	79 012,28
3111	Einzahlungen aus eigenen Abgaben	1 876 631,27	1 749 300,00	127 331,27
3112	Einzahlungen aus Ertragsanteilen	2 901 717,78	2 883 200,00	18 517,78
3113	Einzahlungen aus Gebühren	0,00	0,00	0,00
3114	Einzahlungen aus Leistungen	0,00	0,00	0,00
3115	Einzahlungen aus Besitz und wirtschaftlicher Tätigkeit	0,00	0,00	0,00
3116	Einzahlungen aus Veräußerung von geringwertigen Wirtschaftsgütern (GWG) und sonstige Einzahlungen	4 763,23	71 600,00	-66 836,77
312	Einzahlungen aus Transfers	81 613,32	164 900,00	-83 286,68
3121	Transferzahlungen von Trägern des öffentlichen Rechts	81 613,32	164 900,00	-83 286,68
3122	Transferzahlungen von Beteiligten	0,00	0,00	0,00
3123	Transferzahlungen von Unternehmen (inkl. Finanzunternehmen)	0,00	0,00	0,00
3124	Transferzahlungen von Haushalten und Organisationen ohne Erwerbscharakter	0,00	0,00	0,00
3125	Transferzahlungen vom Ausland	0,00	0,00	0,00
3126	Investitions- und Tilgungszuschüsse zwischen Unternehmungen und Betrieben der Gebietskörperschaft und der Gebietskörperschaft	0,00	0,00	0,00
313	Einzahlungen aus Finanzerträgen	8 028,41	3 100,00	4 928,41
3131	Einzahlungen aus Zinserträgen	8 028,41	3 100,00	4 928,41
3132	Einzahlungen aus Zinsen aus derivativen Finanzinstrumenten mit und ohne Grundgeschäft	0,00	0,00	0,00
3133	Einzahlungen aus Gewinnentnahmen von marktbestimmten Betrieben	0,00	0,00	0,00
3134	Sonstige Einzahlungen aus Finanzerträgen	0,00	0,00	0,00
3135	Einzahlungen aus Dividenden/Gewinnausschüttungen	0,00	0,00	0,00
31	Summe Einzahlungen operative Gebarung	4 872 754,01	4 872 100,00	654,01
321	Auszahlungen aus Personalaufwand	810,43	1 000,00	-189,57
3211	Auszahlungen für Personalaufwand (Bezüge, Nebengebühren, und Mehrleistungsvergütungen)	650,64	700,00	-49,36
3212	Auszahlungen für gesetzliche und freiwillige Sozialaufwendungen	159,79	300,00	-140,21
3213	Auszahlungen aus sonstigem Personalaufwand	0,00	0,00	0,00
322	Auszahlungen aus Sachaufwand	2 357,11	2 600,00	-242,89
3221	Auszahlungen für Verbrauchs- und Verbrauchsgüter, Handelswaren	0,00	0,00	0,00
3222	Auszahlungen für Verwaltungs- und Betriebsaufwand	350,00	1 000,00	-650,00
3223	Auszahlungen für Leasing- und Mietaufwand	0,00	0,00	0,00
3224	Auszahlungen für Instandhaltung	0,00	0,00	0,00
3225	Sonstige Auszahlungen aus Sachaufwand	2 007,11	1 600,00	407,11
3226	Auszahlungen aus der Inanspruchnahme von Haftungen	0,00	0,00	0,00
323	Auszahlungen aus Transfers	46 144,67	39 700,00	6 444,67
3231	Transferzahlungen an Träger des öffentlichen Rechts	19 623,37	19 700,00	-76,63

Finanzwirtschaft (Gruppe 9)

MVAG	Mittelverwendungs- und aufbringungsgruppen (1. und 2. Ebene)	RA 2024	VA 2024	RA - VA
3232	Transferzahlungen an Beteiligungen	26 521,30	20 000,00	6 521,30
3233	Transferzahlungen an Unternehmen (inkl. Finanzunternehmen)	0,00	0,00	0,00
3234	Transferzahlungen an Haushalte und Organisationen ohne Erwerbscharakter	0,00	0,00	0,00
3235	Transferzahlungen an das Ausland	0,00	0,00	0,00
3236	Investitions- und Tilgungszuschüsse zwischen Unternehmungen und Betrieben der Gebietskörperschaft und der Gebietskörperschaft	0,00	0,00	0,00
324	Auszahlungen aus Finanzaufwand	2 380,75	2 300,00	80,75
3241	Auszahlungen für Zinsen	877,33	1 000,00	-122,67
3242	Auszahlungen für Zinsen aus derivativen Finanzinstrumenten mit und ohne Grundgeschäft	0,00	0,00	0,00
3243	Auszahlungen aus Gewinnentnahmen von marktbestimmten Betrieben	0,00	0,00	0,00
3244	Sonstige Auszahlungen aus Finanzaufwendungen	1 503,42	1 300,00	203,42
32	Summe Auszahlungen operative Gebarung	51 692,96	45 600,00	6 092,96
SA1	Saldo (1) Geldfluss aus der operativen Gebarung (31 – 32)	4 821 061,05	4 826 500,00	-5 438,95
331	Einzahlungen aus der Investitionstätigkeit	0,00	0,00	0,00
3311	Einzahlungen aus der Veräußerung von immateriellem Vermögen	0,00	0,00	0,00
3312	Einzahlungen aus der Veräußerung von Grundstücken und Grundstückeinrichtungen	0,00	0,00	0,00
3313	Einzahlungen aus der Veräußerung von Gebäuden und Bauten	0,00	0,00	0,00
3314	Einzahlungen aus der Veräußerung von technischen Anlagen, Fahrzeugen und Maschinen	0,00	0,00	0,00
3315	Einzahlungen aus der Veräußerung von Amts-, Betriebs- und Geschäftsausstattung	0,00	0,00	0,00
3316	Einzahlungen aus der Veräußerung von Kulturgütern	0,00	0,00	0,00
3317	Einzahlungen aus der Veräußerung von Beteiligungen	0,00	0,00	0,00
3318	Einzahlungen aus der Veräußerung von kofinanzierten Schutzbauten	0,00	0,00	0,00
332	Einzahlungen aus der Rückzahlung von Darlehen sowie gewährten Vorschüssen	0,00	0,00	0,00
3321	Einzahlungen aus Darlehen an Träger des öffentlichen Rechts	0,00	0,00	0,00
3322	Einzahlungen aus Darlehen an Beteiligungen	0,00	0,00	0,00
3323	Einzahlungen aus Darlehen an Unternehmen und Haushalte	0,00	0,00	0,00
3325	Einzahlungen aus Vorschüssen und Anzahlungen	0,00	0,00	0,00
333	Einzahlungen aus Kapitaltransfers	0,00	0,00	0,00
3331	Kapitaltransferzahlungen von Trägern des öffentlichen Rechts	0,00	0,00	0,00
3332	Kapitaltransferzahlungen von Beteiligungen	0,00	0,00	0,00
3333	Kapitaltransferzahlungen von Unternehmen	0,00	0,00	0,00
3334	Kapitaltransferzahlungen von Haushalten und Organisationen ohne Erwerbscharakter	0,00	0,00	0,00
3335	Kapitaltransferzahlungen vom Ausland	0,00	0,00	0,00

Finanzwirtschaft (Gruppe 9)

MVAG	Mittelverwendungs- und aufbringungsgruppen (1. und 2. Ebene)	RA 2024	VA 2024	RA - VA
33	Summe Einzahlungen investive Gebarung	0,00	0,00	0,00
341	Auszahlungen aus der Investitionstätigkeit	0,00	0,00	0,00
3411	Auszahlungen für den Erwerb von immateriellem Vermögen	0,00	0,00	0,00
3412	Auszahlungen für den Erwerb von Grundstücken und Grundstückseinrichtungen	0,00	0,00	0,00
3413	Auszahlungen für den Erwerb von Gebäuden und Bauten	0,00	0,00	0,00
3414	Auszahlungen für den Erwerb von technischen Anlagen, Fahrzeugen und Maschinen	0,00	0,00	0,00
3415	Auszahlungen für den Erwerb von Amts-, Betriebs- und Geschäftsausstattung	0,00	0,00	0,00
3416	Auszahlungen für den Erwerb von Kulturgütern	0,00	0,00	0,00
3417	Auszahlungen für den Erwerb von Beteiligungen	0,00	0,00	0,00
3418	Auszahlungen für den Erwerb von kofinanzierten Schutzbauten	0,00	0,00	0,00
342	Auszahlungen aus der Gewährung von Darlehen sowie gewährten Vorschüssen	0,00	0,00	0,00
3421	Auszahlungen von Darlehen an Träger des öffentlichen Rechts	0,00	0,00	0,00
3422	Auszahlungen von Darlehen an Beteiligungen	0,00	0,00	0,00
3423	Auszahlungen von Darlehen an Unternehmen und Haushalte	0,00	0,00	0,00
3425	Auszahlungen von Vorschüssen und Anzahlungen	0,00	0,00	0,00
343	Auszahlungen aus Kapitaltransfers	0,00	0,00	0,00
3431	Kapitaltransferzahlungen an Träger des öffentlichen Rechts	0,00	0,00	0,00
3432	Kapitaltransferzahlungen an Beteiligungen	0,00	0,00	0,00
3433	Kapitaltransferzahlungen an Unternehmen (Finanzunternehmen)	0,00	0,00	0,00
3434	Kapitaltransferzahlungen an Haushalte und Organisationen ohne Erwerbscharakter	0,00	0,00	0,00
3435	Kapitaltransferzahlungen an das Ausland	0,00	0,00	0,00
34	Summe Auszahlungen investive Gebarung	0,00	0,00	0,00
SA2	Saldo (2) Geldfluss aus der investiven Gebarung (33 – 34)	0,00	0,00	0,00
SA3	Saldo (3) Nettofinanzierungssaldo (Saldo 1 + Saldo 2)	4 821 061,05	4 826 500,00	-5 438,95
351	Einzahlungen aus der Aufnahme von Finanzschulden	0,00	0,00	0,00
3511	Einzahlungen aus empfangenen Darlehen von öffentlichen Körperschaften und Rechtsträgern	0,00	0,00	0,00
3512	Einzahlungen aus empfangenen Darlehen von Beteiligungen	0,00	0,00	0,00
3513	Einzahlungen aus empfangenen Darlehen von Unternehmen und privaten Haushalten	0,00	0,00	0,00
3514	Einzahlungen aus Finanzschulden (Finanzunternehmen)	0,00	0,00	0,00
3515	Einzahlungen aus Aufnahmen von Leasingverbindlichkeiten	0,00	0,00	0,00
353	Einzahlungen infolge eines Kapitaltausches bei derivativen Finanzinstrumenten mit Grundgeschäft	0,00	0,00	0,00
3530	Einzahlungen infolge eines Kapitaltausches bei derivativen Finanzinstrumenten mit Grundgeschäft	0,00	0,00	0,00

Finanzwirtschaft (Gruppe 9)

MVAG	Mittelverwendungs- und aufbringungsgruppen (1. und 2. Ebene)	RA 2024	VA 2024	RA - VA
355	Einzahlungen aus dem Abgang von Finanzinstrumenten	0,00	0,00	0,00
3550	Einzahlungen aus dem Abgang von Finanzinstrumenten	0,00	0,00	0,00
35	Summe Einzahlungen aus der Finanzierungstätigkeit	0,00	0,00	0,00
361	Auszahlungen aus der Tilgung von Finanzschulden	0,00	0,00	0,00
3611	Auszahlungen aus empfangenen Darlehen von öffentlichen Körperschaften und Rechtsträgern	0,00	0,00	0,00
3612	Auszahlungen aus empfangenen Darlehen von Beteiligungen	0,00	0,00	0,00
3613	Auszahlungen aus empfangenen Darlehen von Unternehmen und privaten Haushalten	0,00	0,00	0,00
3614	Auszahlungen aus Finanzschulden	0,00	0,00	0,00
3615	Auszahlungen aus Rückzahlungen von Leasingverbindlichkeiten	0,00	0,00	0,00
363	Auszahlungen infolge eines Kapitaltausches bei derivativen Finanzinstrumenten mit Grundgeschäft	0,00	0,00	0,00
3630	Auszahlungen infolge eines Kapitaltausches bei derivativen Finanzinstrumenten mit Grundgeschäft	0,00	0,00	0,00
365	Auszahlungen für den Erwerb von Finanzinstrumenten	0,00	0,00	0,00
3650	Auszahlungen für den Erwerb von Finanzinstrumenten	0,00	0,00	0,00
36	Summe Auszahlungen aus der Finanzierungstätigkeit	0,00	0,00	0,00
SA4	Saldo (4) Geldfluss aus der Finanzierungstätigkeit (35 – 36)	0,00	0,00	0,00
SA5	Saldo (5) Geldfluss aus der voranschlagswirksamen Gebarung (Saldo 3 + Saldo 4)	4 821 061,05	4 826 500,00	-5 438,95

Ergebnis- und Finanzierungsrechnung Detailnachweis

	MVAG			Ergebnisrechnung			Finanzierungsrechnung			
	MVAG EH	MVAG FH	VCQU	RA 2024	VA 2024	RA - VA	RA 2024	VA 2024	RA - VA	
0 Vertretungskörper und allgemeine Verwaltung										
00	Gewählte Gemeindeorgane									
000	Gewählte Gemeindeorgane									
000000	Gemeinderat									
Operative Gebarung										
SU 21 / 31	Summe Erträge / Einzahlungen operative Gebarung			0,00	0,00	0,00	0,00	0,00	0,00	
1/000000-457000	Druckwerke	2221	3221	23	220,00	300,00	-80,00	220,00	300,00	-80,00
1/000000-582000	Sonstiger DGB zur sozialen Sicherheit	2212	3212	20	12 544,18	12 600,00	-55,82	12 544,18	12 600,00	-55,82
1/000000-670000	Versicherungen	2222	3222	24	305,86	600,00	-294,14	305,86	600,00	-294,14
1/000000-721000	Bezüge der Organe	2225	3225	22	145 579,12	145 600,00	-20,88	145 579,12	145 600,00	-20,88
1/000000-721100	Diäten, Reisegebühren der gewählten Organe	2225	3225	22	6 159,49	2 500,00	3 659,49	6 159,49	2 500,00	3 659,49
1/000000-723000	Amtspauschalien u. Repräsentationskosten	2225	3225	24	7 964,72	7 100,00	864,72	7 964,72	7 100,00	864,72
1/000000-728000	Entgelte für sonstige Leistungen	2225	3225	24	838,00	500,00	338,00	898,00	500,00	398,00
1/000000-752000	Umlagen an Gemeindepensionsverband	2231	3231	26	19 730,32	19 900,00	-169,68	19 730,32	19 900,00	-169,68
1/000000-757000	Schulung der Gemeindefunktionäre	2234	3234	27	5 083,16	5 500,00	-416,84	5 083,16	5 500,00	-416,84
SU 22 / 32	Summe Aufwendungen / Auszahlungen operative Gebarung				198 424,85	194 600,00	3 824,85	198 484,85	194 600,00	3 884,85
SA 0 / SA 1	(0) Nettoergebnis (21 - 22) / (1) Geldfluss operative Gebarung (31 - 32)				-198 424,85	-194 600,00	-3 824,85	-198 484,85	-194 600,00	-3 884,85
SU 23	Summe Haushaltsrücklagen				0,00	0,00	0,00	0,00	0,00	0,00
SA00	Nettoergebnis nach Zuw./Entn. Haushaltsrücklagen (Saldo 0 +/- SU23)				-198 424,85	-194 600,00	-3 824,85			
Investive Gebarung										
SU 33	Summe Einzahlungen investive Gebarung							0,00	0,00	0,00
SU 34	Summe Auszahlungen investive Gebarung							0,00	0,00	0,00
SA2	Saldo (2) Geldfluss aus der Investiven Gebarung (33 - 34)							0,00	0,00	0,00
SA3	Saldo (3) Nettofinanzierungssaldo (Saldo 1 + Saldo 2)							-198 484,85	-194 600,00	-3 884,85
Finanzierungstätigkeit										
SU 35	Summe Einzahlungen aus der Finanzierungstätigkeit							0,00	0,00	0,00
SU 36	Summe Auszahlungen aus der Finanzierungstätigkeit							0,00	0,00	0,00
SA4	Saldo (4) Geldfluss aus der Finanzierungstätigkeit (35 - 36)							0,00	0,00	0,00
SA5	Saldo (5) Geldfluss aus der voranschlagswirksamen Gebarung (Saldo 3 + Saldo 4)							-198 484,85	-194 600,00	-3 884,85

		MVAG			Ergebnisrechnung			Finanzierungsrechnung		
		MVAG EH	MVAG FH	VCQU	RA 2024	VA 2024	RA - VA	RA 2024	VA 2024	RA - VA
01	Hauptverwaltung									
010	Zentralamt									
010000	Zentralamt									
Operative Gebarung										
2/010000+817000	Erträge aus der Auflösung von sonstigen Rückstellungen	2117			108 755,10	0,00	108 755,10	0,00	0,00	0,00
2/010000+827000	Personalkostenersatz aus anderen Ansätzen	2116	3116	18	21 511,16	20 200,00	1 311,16	21 511,16	20 200,00	1 311,16
2/010000+827100	Personalkostenersatz für externe Leistungen	2116	3116	18	1 870,00	2 400,00	-530,00	1 960,00	2 400,00	-440,00
2/010000+828100	Verkauf Altmaterial sonst. Guthaben	2116	3116	18	0,00	400,00	-400,00	0,00	400,00	-400,00
2/010000+828200	Gutschriften Strom, Telefon	2116	3116	18	0,00	500,00	-500,00	0,00	500,00	-500,00
2/010000+828300	Aufwandsentschädigungen Gebührenbereiche, Bauhof	2116	3116	18	7 897,19	9 700,00	-1 802,81	7 897,19	9 700,00	-1 802,81
2/010000+829000	Ersätze für Kopiererstellung	2116	3116	18	1 502,80	2 000,00	-497,20	1 502,80	2 000,00	-497,20
2/010000+860000	Transfers von Bund, Bundesfonds und Bundeskammern	2121	3121		125,80	200,00	-74,20	125,80	200,00	-74,20
SU 21 / 31	Summe Erträge / Einzahlungen operative Gebarung				141 662,05	35 400,00	106 262,05	32 996,95	35 400,00	-2 403,05
1/010000-400000	Geringwertige Wirtschaftsgüter (GWG)	2221	3221	23	4 593,09	4 500,00	93,09	4 593,09	4 500,00	93,09
1/010000-451000	Brennstoffe	2221	3221	23	4 522,13	4 000,00	522,13	4 026,73	4 000,00	26,73
1/010000-454000	Reinigungsmittel	2221	3221	23	658,51	2 500,00	-1 841,49	658,51	2 500,00	-1 841,49
1/010000-456000	Schreib-, Zeichen- u. sonst. Büromittel	2221	3221	23	1 515,16	2 000,00	-484,84	1 576,59	2 000,00	-423,41
1/010000-457000	Druckwerke (Amtsblatt)	2221	3221	23	8 698,19	9 500,00	-801,81	8 094,00	9 500,00	-1 406,00
1/010000-459000	Sonstige Verbrauchsgüter	2221	3221	23	132,39	200,00	-67,61	116,61	200,00	-83,39
1/010000-510000	Bezüge für VB der Besoldungsgruppe I	2211	3211	20	281 847,58	284 500,00	-2 652,42	281 847,58	284 500,00	-2 652,42
1/010000-511000	Bezüge für VB der Besoldungsgruppe II	2211	3211	20	45 024,20	45 000,00	24,20	45 024,20	45 000,00	24,20
1/010000-522000	Angestellte nicht ganzjährig Beschäftigte (Praktikanten)	2211	3211	20	3 398,50	3 400,00	-1,50	3 398,50	3 400,00	-1,50
1/010000-523000	Geldbezüge der nicht ganzjährig beschäftigten Arbeiterinnen und Arbeiter	2211	3211	20	3 048,38	3 100,00	-51,62	3 048,38	3 100,00	-51,62
1/010000-565000	Mehrleistungsvergütungen	2211	3211	20	12 746,50	9 400,00	3 346,50	12 746,50	9 400,00	3 346,50
1/010000-569000	Sonstige Nebengebühren	2211	3211	20	4 643,40	4 200,00	443,40	4 643,40	4 200,00	443,40
1/010000-580000	Dienstgeberbeitrag zum Ausgleichsfonds Familienbeihilfen	2212	3212	20	12 746,32	12 500,00	246,32	12 746,32	12 500,00	246,32
1/010000-582000	Sonst. DGB zur sozialen Sicherheit	2212	3212	20	73 598,89	71 000,00	2 598,89	73 598,89	71 000,00	2 598,89
1/010000-591000	Dotierung von Rückstellungen für Abfertigungen	2214			0,00	90 700,00	-90 700,00	0,00	0,00	0,00
1/010000-592000	Dotierung von Rückstellungen für Jubiläumszuwendungen	2214			103,59	43 400,00	-43 296,41	0,00	0,00	0,00
1/010000-600000	Strom	2222	3222	24	2 802,06	6 600,00	-3 797,94	2 802,06	6 600,00	-3 797,94

		MVAG			Ergebnisrechnung			Finanzierungsrechnung		
		EH	FH	VCQU	RA 2024	VA 2024	RA - VA	RA 2024	VA 2024	RA - VA
1/010000-614000	Instandhaltung des Gebäudes	2224	3224	24	1 968,08	2 000,00	-31,92	1 968,08	2 000,00	-31,92
1/010000-616000	Instandhaltung von Maschinen (Büro - Edv usw.)	2224	3224	24	19 895,48	19 600,00	295,48	20 327,31	19 600,00	727,31
1/010000-618000	Instandhaltung von sonstigen Anlagen - Software, etc.	2224	3224	24	944,52	1 000,00	-55,48	944,52	1 000,00	-55,48
1/010000-630000	Porto	2222	3222	24	6 462,38	6 500,00	-37,62	5 948,02	6 500,00	-551,98
1/010000-631000	Telefon, Telefax, Modem	2222	3222	24	3 280,71	3 600,00	-319,29	3 280,71	3 600,00	-319,29
1/010000-670000	Versicherungen	2222	3222	24	2 016,51	1 800,00	216,51	2 016,51	1 800,00	216,51
1/010000-680000	Planmäßige Abschreibung	2226			10 675,50	14 000,00	-3 324,50	0,00	0,00	0,00
1/010000-700000	Mieten Kopierer	2223	3223	24	2 272,38	3 000,00	-727,62	2 819,17	3 000,00	-180,83
1/010000-710000	Öffentliche Abgaben (ohne Gebühren gem. FAG)	2225	3225	24	2 176,72	3 000,00	-823,28	2 176,72	3 000,00	-823,28
1/010000-711000	Gebühren für die Benützung von Gemeindeeinrichtungen und Anlagen gemäß FAG	2225	3225	24	1 825,12	1 800,00	25,12	1 822,48	1 800,00	22,48
1/010000-724000	Reisegebühren	2225	3225	24	1 549,60	1 200,00	349,60	1 549,60	1 200,00	349,60
1/010000-725000	Bibliothekserfordernisse	2225	3225	24	0,00	100,00	-100,00	0,00	100,00	-100,00
1/010000-728000	Entgelte für sonstige Leistungen (EDV-Dienstleistungen, etc.)	2225	3225	24	10 315,26	8 800,00	1 515,26	10 319,50	8 800,00	1 519,50
1/010000-752000	Transfers an Gemeinden, Gemeindeverbände (ohne marktbestimmte Tätigkeit) und Gemeindefonds	2231	3231	26	8 979,83	6 000,00	2 979,83	2 679,55	6 000,00	-3 320,45
SU 22 / 32	Summe Aufwendungen / Auszahlungen operative Gebarung				532 440,98	668 900,00	-136 459,02	514 773,53	520 800,00	-6 026,47
SA 0 / SA 1	(0) Nettoergebnis (21 - 22) / (1) Geldfluss operative Gebarung (31 - 32)				-390 778,93	-633 500,00	242 721,07	-481 776,58	-485 400,00	3 623,42
SU 23	Summe Haushaltsrücklagen				0,00	0,00	0,00	0,00	0,00	0,00
SA00	Nettoergebnis nach Zuw./Entn. Haushaltsrücklagen (Saldo 0 +/- SU23)				-390 778,93	-633 500,00	242 721,07			
Investive Gebarung										
SU 33	Summe Einzahlungen investive Gebarung							0,00	0,00	0,00
1/010000-020000	Ankauf von Maschinen		3414	2 41	0,00	0,00	0,00	0,00	1 500,00	-1 500,00
1/010000-042000	Amtsausstattung		3415	2 41	0,00	0,00	0,00	1 675,55	5 000,00	-3 324,45
1/010000-070000	Aktivierungsfähige Rechte (immaterielle Vermögenswerte)		3411	2 42	0,00	0,00	0,00	0,00	1 500,00	-1 500,00
SU 34	Summe Auszahlungen investive Gebarung							1 675,55	8 000,00	-6 324,45
SA2	Saldo (2) Geldfluss aus der Investiven Gebarung (33 - 34)							-1 675,55	-8 000,00	6 324,45
SA3	Saldo (3) Nettofinanzierungssaldo (Saldo 1 + Saldo 2)							-483 452,13	-493 400,00	9 947,87
Finanzierungstätigkeit										
SU 35	Summe Einzahlungen aus der Finanzierungstätigkeit							0,00	0,00	0,00
SU 36	Summe Auszahlungen aus der Finanzierungstätigkeit							0,00	0,00	0,00
SA4	Saldo (4) Geldfluss aus der Finanzierungstätigkeit (35 - 36)							0,00	0,00	0,00

		MVAG			Ergebnisrechnung			Finanzierungsrechnung		
		EH	FH	VCQU	RA 2024	VA 2024	RA - VA	RA 2024	VA 2024	RA - VA
SA5	Saldo (5) Geldfluss aus der voranschlagswirksamen Gebarung (Saldo 3 + Saldo 4)							-483 452,13	-493 400,00	9 947,87
019	Repräsentation									
019000	Repräsentation									
Operative Gebarung										
2/019000+828000	Rückersätze - Verkaufserlöse	2116	3116	18	0,00	100,00	-100,00	0,00	100,00	-100,00
SU 21 / 31	Summe Erträge / Einzahlungen operative Gebarung				0,00	100,00	-100,00	0,00	100,00	-100,00
1/019000-723000	Repräsentationen allgemein	2225	3225	24	14 068,63	11 500,00	2 568,63	14 132,76	11 500,00	2 632,76
SU 22 / 32	Summe Aufwendungen / Auszahlungen operative Gebarung				14 068,63	11 500,00	2 568,63	14 132,76	11 500,00	2 632,76
SA 0 / SA 1	(0) Nettoergebnis (21 - 22) / (1) Geldfluss operative Gebarung (31 - 32)				-14 068,63	-11 400,00	-2 668,63	-14 132,76	-11 400,00	-2 732,76
SU 23	Summe Haushaltsrücklagen				0,00	0,00	0,00	0,00	0,00	0,00
SA00	Nettoergebnis nach Zuw./Entn. Haushaltsrücklagen (Saldo 0 +/- SU23)				-14 068,63	-11 400,00	-2 668,63			
Investive Gebarung										
SU 33	Summe Einzahlungen investive Gebarung							0,00	0,00	0,00
SU 34	Summe Auszahlungen investive Gebarung							0,00	0,00	0,00
SA2	Saldo (2) Geldfluss aus der Investiven Gebarung (33 - 34)							0,00	0,00	0,00
SA3	Saldo (3) Nettofinanzierungssaldo (Saldo 1 + Saldo 2)							-14 132,76	-11 400,00	-2 732,76
Finanzierungstätigkeit										
SU 35	Summe Einzahlungen aus der Finanzierungstätigkeit							0,00	0,00	0,00
SU 36	Summe Auszahlungen aus der Finanzierungstätigkeit							0,00	0,00	0,00
SA4	Saldo (4) Geldfluss aus der Finanzierungstätigkeit (35 - 36)							0,00	0,00	0,00
SA5	Saldo (5) Geldfluss aus der voranschlagswirksamen Gebarung (Saldo 3 + Saldo 4)							-14 132,76	-11 400,00	-2 732,76
02 Hauptverwaltung										
021 Statistisches Amt										
021000 Statistisches Amt										
Operative Gebarung										
2/021000+816000	Ersatz für statistische Erhebungen	2114	3114	13	52,00	100,00	-48,00	52,00	100,00	-48,00
SU 21 / 31	Summe Erträge / Einzahlungen operative Gebarung				52,00	100,00	-48,00	52,00	100,00	-48,00
1/021000-728100	Personalkostenersätze an Hauptamt	2225	3225	24	469,00	500,00	-31,00	469,00	500,00	-31,00
SU 22 / 32	Summe Aufwendungen / Auszahlungen operative Gebarung				469,00	500,00	-31,00	469,00	500,00	-31,00
SA 0 / SA 1	(0) Nettoergebnis (21 - 22) / (1) Geldfluss operative Gebarung (31 - 32)				-417,00	-400,00	-17,00	-417,00	-400,00	-17,00
SU 23	Summe Haushaltsrücklagen				0,00	0,00	0,00	0,00	0,00	0,00
SA00	Nettoergebnis nach Zuw./Entn. Haushaltsrücklagen (Saldo 0 +/- SU23)				-417,00	-400,00	-17,00			
Investive Gebarung										
SU 33	Summe Einzahlungen investive Gebarung							0,00	0,00	0,00
SU 34	Summe Auszahlungen investive Gebarung							0,00	0,00	0,00

		MVAG			Ergebnisrechnung			Finanzierungsrechnung		
		EH	FH	VCQU	RA 2024	VA 2024	RA - VA	RA 2024	VA 2024	RA - VA
SA2	Saldo (2) Geldfluss aus der Investiven Gebarung (33 – 34)							0,00	0,00	0,00
SA3	Saldo (3) Nettofinanzierungssaldo (Saldo 1 + Saldo 2)							-417,00	-400,00	-17,00
Finanzierungstätigkeit										
SU 35	Summe Einzahlungen aus der Finanzierungstätigkeit							0,00	0,00	0,00
SU 36	Summe Auszahlungen aus der Finanzierungstätigkeit							0,00	0,00	0,00
SA4	Saldo (4) Geldfluss aus der Finanzierungstätigkeit (35 – 36)							0,00	0,00	0,00
SA5	Saldo (5) Geldfluss aus der voranschlagswirksamen Gebarung (Saldo 3 + Saldo 4)							-417,00	-400,00	-17,00
022	Standesamt									
022000	Standesamt u. Staatsbürgerschaft (ab 2015 zusammengefasst)									
Operative Gebarung										
2/022000+828000	Rückersätze Verbandsbeiträge	2116	3116	18	0,00	500,00	-500,00	0,00	500,00	-500,00
SU 21 / 31	Summe Erträge / Einzahlungen operative Gebarung				0,00	500,00	-500,00	0,00	500,00	-500,00
1/022000-752000	Beiträge an Führungsgemeinde	2231	3231	26	22 766,06	22 800,00	-33,94	22 766,06	22 800,00	-33,94
SU 22 / 32	Summe Aufwendungen / Auszahlungen operative Gebarung				22 766,06	22 800,00	-33,94	22 766,06	22 800,00	-33,94
SA 0 / SA 1	(0) Nettoergebnis (21 - 22) / (1) Geldfluss operative Gebarung (31 – 32)				-22 766,06	-22 300,00	-466,06	-22 766,06	-22 300,00	-466,06
SU 23	Summe Haushaltsrücklagen				0,00	0,00	0,00	0,00	0,00	0,00
SA00	Nettoergebnis nach Zuw./Entn. Haushaltsrücklagen (Saldo 0 +/- SU23)				-22 766,06	-22 300,00	-466,06			
Investive Gebarung										
SU 33	Summe Einzahlungen investive Gebarung							0,00	0,00	0,00
SU 34	Summe Auszahlungen investive Gebarung							0,00	0,00	0,00
SA2	Saldo (2) Geldfluss aus der Investiven Gebarung (33 – 34)							0,00	0,00	0,00
SA3	Saldo (3) Nettofinanzierungssaldo (Saldo 1 + Saldo 2)							-22 766,06	-22 300,00	-466,06
Finanzierungstätigkeit										
SU 35	Summe Einzahlungen aus der Finanzierungstätigkeit							0,00	0,00	0,00
SU 36	Summe Auszahlungen aus der Finanzierungstätigkeit							0,00	0,00	0,00
SA4	Saldo (4) Geldfluss aus der Finanzierungstätigkeit (35 – 36)							0,00	0,00	0,00
SA5	Saldo (5) Geldfluss aus der voranschlagswirksamen Gebarung (Saldo 3 + Saldo 4)							-22 766,06	-22 300,00	-466,06
024	Wahlamt									
024000	Wahlamt									
Operative Gebarung										
2/024000+816000	Wahlkostenersätze	2114	3114	13	4 981,71	3 600,00	1 381,71	4 981,71	3 600,00	1 381,71
SU 21 / 31	Summe Erträge / Einzahlungen operative Gebarung				4 981,71	3 600,00	1 381,71	4 981,71	3 600,00	1 381,71
1/024000-400000	Geringwertige Wirtschaftsgüter (GWG)	2221	3221	23	434,31	500,00	-65,69	434,31	500,00	-65,69
1/024000-680000	Planmäßige Abschreibung	2226			995,28	600,00	395,28	0,00	0,00	0,00
1/024000-724000	Reisegebühren	2225	3225	24	0,00	200,00	-200,00	0,00	200,00	-200,00

		MVAG			Ergebnisrechnung			Finanzierungsrechnung		
		MVAG	MVAG	VCQU	RA 2024	VA 2024	RA - VA	RA 2024	VA 2024	RA - VA
		EH	FH							
1/024000-728000	Kosten der Wahlen	2225	3225	24	18 998,44	17 200,00	1 798,44	18 741,15	17 200,00	1 541,15
SU 22 / 32	Summe Aufwendungen / Auszahlungen operative Gebarung				20 428,03	18 500,00	1 928,03	19 175,46	17 900,00	1 275,46
SA 0 / SA 1	(0) Nettoergebnis (21 - 22) / (1) Geldfluss operative Gebarung (31 - 32)				-15 446,32	-14 900,00	-546,32	-14 193,75	-14 300,00	106,25
SU 23	Summe Haushaltsrücklagen				0,00	0,00	0,00	0,00	0,00	0,00
SA00	Nettoergebnis nach Zuw./Entn. Haushaltsrücklagen (Saldo 0 +/- SU23)				-15 446,32	-14 900,00	-546,32			
Investive Gebarung										
SU 33	Summe Einzahlungen investive Gebarung							0,00	0,00	0,00
SU 34	Summe Auszahlungen investive Gebarung							0,00	0,00	0,00
SA2	Saldo (2) Geldfluss aus der Investiven Gebarung (33 - 34)							0,00	0,00	0,00
SA3	Saldo (3) Nettofinanzierungssaldo (Saldo 1 + Saldo 2)							-14 193,75	-14 300,00	106,25
Finanzierungstätigkeit										
SU 35	Summe Einzahlungen aus der Finanzierungstätigkeit							0,00	0,00	0,00
SU 36	Summe Auszahlungen aus der Finanzierungstätigkeit							0,00	0,00	0,00
SA4	Saldo (4) Geldfluss aus der Finanzierungstätigkeit (35 - 36)							0,00	0,00	0,00
SA5	Saldo (5) Geldfluss aus der voranschlagswirksamen Gebarung (Saldo 3 + Saldo 4)							-14 193,75	-14 300,00	106,25
029	Amtsgebäude									
029000	Amtsgebäude									
Operative Gebarung										
2/029000+811000	Miet- und Pachterträge	2115	3115	14	39 887,79	35 400,00	4 487,79	40 601,97	35 400,00	5 201,97
2/029000+828000	Rückersätze von Ausgaben	2116	3116	18	0,00	200,00	-200,00	0,00	200,00	-200,00
2/029000+860000	Transfers von Bund, Bundesfonds und Bundeskammern	2121	3121		109,43	200,00	-90,57	109,43	200,00	-90,57
SU 21 / 31	Summe Erträge / Einzahlungen operative Gebarung				39 997,22	35 800,00	4 197,22	40 711,40	35 800,00	4 911,40
1/029000-400000	Geringwertige Wirtschaftsgüter (GWG)	2221	3221	23	0,00	500,00	-500,00	0,00	500,00	-500,00
1/029000-451000	Brennstoffe	2221	3221	23	4 104,64	3 000,00	1 104,64	3 654,97	3 000,00	654,97
1/029000-600000	Strom	2222	3222	24	2 444,00	2 500,00	-56,00	2 444,00	2 500,00	-56,00
1/029000-614000	Instandhaltung von Gebäuden	2224	3224	24	1 786,39	1 500,00	286,39	1 786,39	1 500,00	286,39
1/029000-618000	Instandhaltung von sonstigen Anlagen	2224	3224	24	218,88	300,00	-81,12	218,88	300,00	-81,12
1/029000-670000	Versicherungen	2222	3222	24	783,41	800,00	-16,59	783,41	800,00	-16,59
1/029000-680000	Planmäßige Abschreibung	2226			16 995,64	17 000,00	-4,36	0,00	0,00	0,00
1/029000-710000	Öffentliche Abgaben (ohne Gebühren gem. FAG)	2225	3225	24	103,02	200,00	-96,98	103,02	200,00	-96,98
1/029000-711000	Gebühren für die Benützung von Gemeindeeinrichtungen und Anlagen gemäß FAG	2225	3225	24	1 624,62	1 500,00	124,62	1 622,27	1 500,00	122,27
SU 22 / 32	Summe Aufwendungen / Auszahlungen operative Gebarung				28 060,60	27 300,00	760,60	10 612,94	10 300,00	312,94
SA 0 / SA 1	(0) Nettoergebnis (21 - 22) / (1) Geldfluss operative Gebarung (31 - 32)				11 936,62	8 500,00	3 436,62	30 098,46	25 500,00	4 598,46
SU 23	Summe Haushaltsrücklagen				0,00	0,00	0,00	0,00	0,00	0,00

	MVAG	MVAG	VCQU	Ergebnisrechnung			Finanzierungsrechnung						
				EH	FH		RA 2024	VA 2024	RA - VA				
SA00													
				Nettoergebnis nach Zuw./Entn. Haushaltsrücklagen (Saldo 0 +/- SU23)			11 936,62	8 500,00	3 436,62				
Investive Gebarung													
SU 33				Summe Einzahlungen investive Gebarung				0,00	0,00	0,00			
SU 34				Summe Auszahlungen investive Gebarung				0,00	0,00	0,00			
SA2				Saldo (2) Geldfluss aus der Investiven Gebarung (33 – 34)				0,00	0,00	0,00			
SA3				Saldo (3) Nettofinanzierungssaldo (Saldo 1 + Saldo 2)				30 098,46	25 500,00	4 598,46			
Finanzierungstätigkeit													
SU 35				Summe Einzahlungen aus der Finanzierungstätigkeit				0,00	0,00	0,00			
SU 36				Summe Auszahlungen aus der Finanzierungstätigkeit				0,00	0,00	0,00			
SA4				Saldo (4) Geldfluss aus der Finanzierungstätigkeit (35 – 36)				0,00	0,00	0,00			
SA5				Saldo (5) Geldfluss aus der voranschlagswirksamen Gebarung (Saldo 3 + Saldo 4)				30 098,46	25 500,00	4 598,46			
03 Bauverwaltung													
031 Amt für Raumordnung und Raumplanung													
031000 Amt für Raumordnung und Raumplanung													
Operative Gebarung													
SU 21 / 31				Summe Erträge / Einzahlungen operative Gebarung			0,00	0,00	0,00	0,00			
1/031000-670000				Versicherungen	2222	3222	654,76	700,00	-45,24	654,76	700,00	-45,24	
1/031000-680000				Planmäßige Abschreibung	2226		5 964,48	6 000,00	-35,52	0,00	0,00	0,00	
1/031000-728000				Flächenwidmungsplan u. Raumordnung	2225	3225	24	7 494,28	3 000,00	4 494,28	7 494,28	3 000,00	4 494,28
SU 22 / 32				Summe Aufwendungen / Auszahlungen operative Gebarung			14 113,52	9 700,00	4 413,52	8 149,04	3 700,00	4 449,04	
SA 0 / SA 1				(0) Nettoergebnis (21 - 22) / (1) Geldfluss operative Gebarung (31 – 32)			-14 113,52	-9 700,00	-4 413,52	-8 149,04	-3 700,00	-4 449,04	
SU 23				Summe Haushaltsrücklagen			0,00	0,00	0,00	0,00	0,00	0,00	
SA00				Nettoergebnis nach Zuw./Entn. Haushaltsrücklagen (Saldo 0 +/- SU23)			-14 113,52	-9 700,00	-4 413,52				
Investive Gebarung													
SU 33				Summe Einzahlungen investive Gebarung				0,00	0,00	0,00			
1/031000-070000				Aktivierungsfähige Rechte (immaterielle Vermögenswerte)	3411	2 42	0,00	0,00	0,00	0,00	7 500,00	-7 500,00	
SU 34				Summe Auszahlungen investive Gebarung				0,00	7 500,00	-7 500,00			
SA2				Saldo (2) Geldfluss aus der Investiven Gebarung (33 – 34)				0,00	-7 500,00	7 500,00			
SA3				Saldo (3) Nettofinanzierungssaldo (Saldo 1 + Saldo 2)				-8 149,04	-11 200,00	3 050,96			
Finanzierungstätigkeit													
SU 35				Summe Einzahlungen aus der Finanzierungstätigkeit				0,00	0,00	0,00			
SU 36				Summe Auszahlungen aus der Finanzierungstätigkeit				0,00	0,00	0,00			
SA4				Saldo (4) Geldfluss aus der Finanzierungstätigkeit (35 – 36)				0,00	0,00	0,00			
SA5				Saldo (5) Geldfluss aus der voranschlagswirksamen Gebarung (Saldo 3 + Saldo 4)				-8 149,04	-11 200,00	3 050,96			

		MVAG MVAG VCQU			Ergebnisrechnung			Finanzierungsrechnung		
		EH	FH		RA 2024	VA 2024	RA - VA	RA 2024	VA 2024	RA - VA
06	Sonstige Maßnahmen									
060	Beiträge an Verbände, Vereine oder sonstige Organisationen									
060000	Beiträge an Verbände, Vereine und sonstige Organisationen									
Operative Gebarung										
SU 21 / 31	Summe Erträge / Einzahlungen operative Gebarung				0,00	0,00	0,00	0,00	0,00	0,00
1/060000-700000	Miet- und Pachtaufwand	2223	3223	24	620,00	500,00	120,00	620,00	500,00	120,00
1/060000-726000	Beiträge an den Gemeindevertreterverband	2225	3225	24	22 659,16	22 700,00	-40,84	22 659,16	22 700,00	-40,84
1/060000-757000	Vereinsförderungen und - unterstützungen	2234	3234	27	575,00	700,00	-125,00	575,00	700,00	-125,00
SU 22 / 32	Summe Aufwendungen / Auszahlungen operative Gebarung				23 854,16	23 900,00	-45,84	23 854,16	23 900,00	-45,84
SA 0 / SA 1	(0) Nettoergebnis (21 - 22) / (1) Geldfluss operative Gebarung (31 - 32)				-23 854,16	-23 900,00	45,84	-23 854,16	-23 900,00	45,84
SU 23	Summe Haushaltsrücklagen				0,00	0,00	0,00	0,00	0,00	0,00
SA00	Nettoergebnis nach Zuw./Entn. Haushaltsrücklagen (Saldo 0 +/- SU23)				-23 854,16	-23 900,00	45,84			
Investive Gebarung										
SU 33	Summe Einzahlungen investive Gebarung							0,00	0,00	0,00
SU 34	Summe Auszahlungen investive Gebarung							0,00	0,00	0,00
SA2	Saldo (2) Geldfluss aus der Investiven Gebarung (33 - 34)							0,00	0,00	0,00
SA3	Saldo (3) Nettofinanzierungssaldo (Saldo 1 + Saldo 2)							-23 854,16	-23 900,00	45,84
Finanzierungstätigkeit										
SU 35	Summe Einzahlungen aus der Finanzierungstätigkeit							0,00	0,00	0,00
SU 36	Summe Auszahlungen aus der Finanzierungstätigkeit							0,00	0,00	0,00
SA4	Saldo (4) Geldfluss aus der Finanzierungstätigkeit (35 - 36)							0,00	0,00	0,00
SA5	Saldo (5) Geldfluss aus der voranschlagswirksamen Gebarung (Saldo 3 + Saldo 4)							-23 854,16	-23 900,00	45,84
062	Ehrungen und Auszeichnungen									
062000	Ehrungen und Auszeichnungen									
Operative Gebarung										
SU 21 / 31	Summe Erträge / Einzahlungen operative Gebarung				0,00	0,00	0,00	0,00	0,00	0,00
1/062000-728000	Ehrungen und Auszeichnungen	2225	3225	24	8 485,66	14 000,00	-5 514,34	8 424,06	14 000,00	-5 575,94
SU 22 / 32	Summe Aufwendungen / Auszahlungen operative Gebarung				8 485,66	14 000,00	-5 514,34	8 424,06	14 000,00	-5 575,94
SA 0 / SA 1	(0) Nettoergebnis (21 - 22) / (1) Geldfluss operative Gebarung (31 - 32)				-8 485,66	-14 000,00	5 514,34	-8 424,06	-14 000,00	5 575,94
SU 23	Summe Haushaltsrücklagen				0,00	0,00	0,00	0,00	0,00	0,00
SA00	Nettoergebnis nach Zuw./Entn. Haushaltsrücklagen (Saldo 0 +/- SU23)				-8 485,66	-14 000,00	5 514,34			
Investive Gebarung										
SU 33	Summe Einzahlungen investive Gebarung							0,00	0,00	0,00
SU 34	Summe Auszahlungen investive Gebarung							0,00	0,00	0,00

		MVAG MVAG VCQU			Ergebnisrechnung			Finanzierungsrechnung		
		EH	FH		RA 2024	VA 2024	RA - VA	RA 2024	VA 2024	RA - VA
SA2	Saldo (2) Geldfluss aus der Investiven Gebarung (33 – 34)							0,00	0,00	0,00
SA3	Saldo (3) Nettofinanzierungssaldo (Saldo 1 + Saldo 2)							-8 424,06	-14 000,00	5 575,94
Finanzierungstätigkeit										
SU 35	Summe Einzahlungen aus der Finanzierungstätigkeit							0,00	0,00	0,00
SU 36	Summe Auszahlungen aus der Finanzierungstätigkeit							0,00	0,00	0,00
SA4	Saldo (4) Geldfluss aus der Finanzierungstätigkeit (35 – 36)							0,00	0,00	0,00
SA5	Saldo (5) Geldfluss aus der voranschlagswirksamen Gebarung (Saldo 3 + Saldo 4)							-8 424,06	-14 000,00	5 575,94
08 Pensionen (soweit nicht aufgeteilt)										
080 Pensionen (soweit nicht aufgeteilt)										
080000 Pensionen (soweit nicht aufgeteilt)										
Operative Gebarung										
2/080000+828000	Rückzahlungen vom Pensionsverband	2116	3116	18	1 253,84	1 100,00	153,84	1 253,84	1 100,00	153,84
SU 21 / 31	Summe Erträge / Einzahlungen operative Gebarung				1 253,84	1 100,00	153,84	1 253,84	1 100,00	153,84
1/080000-752000	Beiträge an Pensionsverband	2231	3231	26	70 087,24	69 600,00	487,24	70 087,24	69 600,00	487,24
SU 22 / 32	Summe Aufwendungen / Auszahlungen operative Gebarung				70 087,24	69 600,00	487,24	70 087,24	69 600,00	487,24
SA 0 / SA 1	(0) Nettoergebnis (21 - 22) / (1) Geldfluss operative Gebarung (31 – 32)				-68 833,40	-68 500,00	-333,40	-68 833,40	-68 500,00	-333,40
SU 23	Summe Haushaltsrücklagen				0,00	0,00	0,00	0,00	0,00	0,00
SA00	Nettoergebnis nach Zuw./Entn. Haushaltsrücklagen (Saldo 0 +/- SU23)				-68 833,40	-68 500,00	-333,40			
Investive Gebarung										
SU 33	Summe Einzahlungen investive Gebarung							0,00	0,00	0,00
SU 34	Summe Auszahlungen investive Gebarung							0,00	0,00	0,00
SA2	Saldo (2) Geldfluss aus der Investiven Gebarung (33 – 34)							0,00	0,00	0,00
SA3	Saldo (3) Nettofinanzierungssaldo (Saldo 1 + Saldo 2)							-68 833,40	-68 500,00	-333,40
Finanzierungstätigkeit										
SU 35	Summe Einzahlungen aus der Finanzierungstätigkeit							0,00	0,00	0,00
SU 36	Summe Auszahlungen aus der Finanzierungstätigkeit							0,00	0,00	0,00
SA4	Saldo (4) Geldfluss aus der Finanzierungstätigkeit (35 – 36)							0,00	0,00	0,00
SA5	Saldo (5) Geldfluss aus der voranschlagswirksamen Gebarung (Saldo 3 + Saldo 4)							-68 833,40	-68 500,00	-333,40
09 Personalbetreuung										
091 Personalausbildung und Personalfortbildung										
091000 Personalausbildung und Personalfortbildung										
Operative Gebarung										
SU 21 / 31	Summe Erträge / Einzahlungen operative Gebarung				0,00	0,00	0,00	0,00	0,00	0,00

		MVAG			Ergebnisrechnung			Finanzierungsrechnung		
		EH	FH	VCQU	RA 2024	VA 2024	RA - VA	RA 2024	VA 2024	RA - VA
1/091000-728000	Schulung der Bediensteten	2225	3225	24	6 650,18	3 500,00	3 150,18	7 612,73	5 400,00	2 212,73
SU 22 / 32	Summe Aufwendungen / Auszahlungen operative Gebarung				6 650,18	3 500,00	3 150,18	7 612,73	5 400,00	2 212,73
SA 0 / SA 1	(0) Nettoergebnis (21 - 22) / (1) Geldfluss operative Gebarung (31 - 32)				-6 650,18	-3 500,00	-3 150,18	-7 612,73	-5 400,00	-2 212,73
SU 23	Summe Haushaltsrücklagen				0,00	0,00	0,00	0,00	0,00	0,00
SA00	Nettoergebnis nach Zuw./Entn. Haushaltsrücklagen (Saldo 0 +/- SU23)				-6 650,18	-3 500,00	-3 150,18			
Investive Gebarung										
SU 33	Summe Einzahlungen investive Gebarung							0,00	0,00	0,00
SU 34	Summe Auszahlungen investive Gebarung							0,00	0,00	0,00
SA2	Saldo (2) Geldfluss aus der Investiven Gebarung (33 - 34)							0,00	0,00	0,00
SA3	Saldo (3) Nettofinanzierungssaldo (Saldo 1 + Saldo 2)							-7 612,73	-5 400,00	-2 212,73
Finanzierungstätigkeit										
SU 35	Summe Einzahlungen aus der Finanzierungstätigkeit							0,00	0,00	0,00
SU 36	Summe Auszahlungen aus der Finanzierungstätigkeit							0,00	0,00	0,00
SA4	Saldo (4) Geldfluss aus der Finanzierungstätigkeit (35 - 36)							0,00	0,00	0,00
SA5	Saldo (5) Geldfluss aus der voranschlagswirksamen Gebarung (Saldo 3 + Saldo 4)							-7 612,73	-5 400,00	-2 212,73
094	Gemeinschaftspflege									
094000	Gemeinschaftspflege									
Operative Gebarung										
SU 21 / 31	Summe Erträge / Einzahlungen operative Gebarung				0,00	0,00	0,00	0,00	0,00	0,00
1/094000-728000	Auslagen für Bedienstetenveranstaltungen	2225	3225	24	3 070,09	5 000,00	-1 929,91	3 070,09	5 000,00	-1 929,91
SU 22 / 32	Summe Aufwendungen / Auszahlungen operative Gebarung				3 070,09	5 000,00	-1 929,91	3 070,09	5 000,00	-1 929,91
SA 0 / SA 1	(0) Nettoergebnis (21 - 22) / (1) Geldfluss operative Gebarung (31 - 32)				-3 070,09	-5 000,00	1 929,91	-3 070,09	-5 000,00	1 929,91
SU 23	Summe Haushaltsrücklagen				0,00	0,00	0,00	0,00	0,00	0,00
SA00	Nettoergebnis nach Zuw./Entn. Haushaltsrücklagen (Saldo 0 +/- SU23)				-3 070,09	-5 000,00	1 929,91			
Investive Gebarung										
SU 33	Summe Einzahlungen investive Gebarung							0,00	0,00	0,00
SU 34	Summe Auszahlungen investive Gebarung							0,00	0,00	0,00
SA2	Saldo (2) Geldfluss aus der Investiven Gebarung (33 - 34)							0,00	0,00	0,00
SA3	Saldo (3) Nettofinanzierungssaldo (Saldo 1 + Saldo 2)							-3 070,09	-5 000,00	1 929,91
Finanzierungstätigkeit										
SU 35	Summe Einzahlungen aus der Finanzierungstätigkeit							0,00	0,00	0,00
SU 36	Summe Auszahlungen aus der Finanzierungstätigkeit							0,00	0,00	0,00
SA4	Saldo (4) Geldfluss aus der Finanzierungstätigkeit (35 - 36)							0,00	0,00	0,00
SA5	Saldo (5) Geldfluss aus der voranschlagswirksamen Gebarung (Saldo 3 + Saldo 4)							-3 070,09	-5 000,00	1 929,91

		MVAG			Ergebnisrechnung			Finanzierungsrechnung		
		EH	FH	VCQU	RA 2024	VA 2024	RA - VA	RA 2024	VA 2024	RA - VA
099	Sonstige Einrichtungen und Maßnahmen									
099000	Sonstige Einrichtungen und Maßnahmen									
Operative Gebarung										
SU 21 / 31	Summe Erträge / Einzahlungen operative Gebarung				0,00	0,00	0,00	0,00	0,00	0,00
1/099000-728000	Kosten der Evaluierung (GVA)	2225	3225	24	1 593,61	1 600,00	-6,39	1 593,61	1 600,00	-6,39
SU 22 / 32	Summe Aufwendungen / Auszahlungen operative Gebarung				1 593,61	1 600,00	-6,39	1 593,61	1 600,00	-6,39
SA 0 / SA 1	(0) Nettoergebnis (21 - 22) / (1) Geldfluss operative Gebarung (31 - 32)				-1 593,61	-1 600,00	6,39	-1 593,61	-1 600,00	6,39
SU 23	Summe Haushaltsrücklagen				0,00	0,00	0,00	0,00	0,00	0,00
SA00	Nettoergebnis nach Zuw./Entn. Haushaltsrücklagen (Saldo 0 +/- SU23)				-1 593,61	-1 600,00	6,39			
Investive Gebarung										
SU 33	Summe Einzahlungen investive Gebarung							0,00	0,00	0,00
SU 34	Summe Auszahlungen investive Gebarung							0,00	0,00	0,00
SA2	Saldo (2) Geldfluss aus der Investiven Gebarung (33 - 34)							0,00	0,00	0,00
SA3	Saldo (3) Nettofinanzierungssaldo (Saldo 1 + Saldo 2)							-1 593,61	-1 600,00	6,39
Finanzierungstätigkeit										
SU 35	Summe Einzahlungen aus der Finanzierungstätigkeit							0,00	0,00	0,00
SU 36	Summe Auszahlungen aus der Finanzierungstätigkeit							0,00	0,00	0,00
SA4	Saldo (4) Geldfluss aus der Finanzierungstätigkeit (35 - 36)							0,00	0,00	0,00
SA5	Saldo (5) Geldfluss aus der voranschlagswirksamen Gebarung (Saldo 3 + Saldo 4)							-1 593,61	-1 600,00	6,39

		MVAG	MVAG	VCQU	Ergebnisrechnung			Finanzierungsrechnung		
		EH	FH		RA 2024	VA 2024	RA - VA	RA 2024	VA 2024	RA - VA
1 Öffentliche Ordnung und Sicherheit										
12	Sicherheitspolizei									
120	Allgemeine Angelegenheiten									
120000	Allgemeine Angelegenheiten									
Operative Gebarung										
SU 21 / 31	Summe Erträge / Einzahlungen operative Gebarung				0,00	0,00	0,00	0,00	0,00	0,00
1/120000-616000	Instandhaltung - Verkehrszählungs-/ geschwindigkeitsmessgerät	2224	3224	24	0,00	500,00	-500,00	0,00	500,00	-500,00
SU 22 / 32	Summe Aufwendungen / Auszahlungen operative Gebarung				0,00	500,00	-500,00	0,00	500,00	-500,00
SA 0 / SA 1	(0) Nettoergebnis (21 - 22) / (1) Geldfluss operative Gebarung (31 - 32)				0,00	-500,00	500,00	0,00	-500,00	500,00
SU 23	Summe Haushaltsrücklagen				0,00	0,00	0,00	0,00	0,00	0,00
SA00	Nettoergebnis nach Zuw./Entn. Haushaltsrücklagen (Saldo 0 +/- SU23)				0,00	-500,00	500,00			
Investive Gebarung										
SU 33	Summe Einzahlungen investive Gebarung							0,00	0,00	0,00
SU 34	Summe Auszahlungen investive Gebarung							0,00	0,00	0,00
SA2	Saldo (2) Geldfluss aus der Investiven Gebarung (33 - 34)							0,00	0,00	0,00
SA3	Saldo (3) Nettofinanzierungssaldo (Saldo 1 + Saldo 2)							0,00	-500,00	500,00
Finanzierungstätigkeit										
SU 35	Summe Einzahlungen aus der Finanzierungstätigkeit							0,00	0,00	0,00
SU 36	Summe Auszahlungen aus der Finanzierungstätigkeit							0,00	0,00	0,00
SA4	Saldo (4) Geldfluss aus der Finanzierungstätigkeit (35 - 36)							0,00	0,00	0,00
SA5	Saldo (5) Geldfluss aus der voranschlagswirksamen Gebarung (Saldo 3 + Saldo 4)							0,00	-500,00	500,00
120001	Polizeipostenreinigung									
Operative Gebarung										
2/120001+817000	Erträge aus der Auflösung von sonstigen Rückstellungen	2117			793,34	0,00	793,34	0,00	0,00	0,00
2/120001+827000	Kostensätze für die Überlassung von Bediensteten an Dritte	2116	3116	18	4 869,24	5 000,00	-130,76	4 869,24	5 000,00	-130,76
SU 21 / 31	Summe Erträge / Einzahlungen operative Gebarung				5 662,58	5 000,00	662,58	4 869,24	5 000,00	-130,76
1/120001-511000	Geldbezüge der Vertragsbediensteten in handwerklicher Verwendung	2211	3211	20	4 258,40	4 300,00	-41,60	4 258,40	4 300,00	-41,60
1/120001-569000	Sonstige Nebengebühren	2211	3211	20	107,38	200,00	-92,62	107,38	200,00	-92,62
1/120001-580000	Dienstgeberbeiträge zum Ausgleichsfonds für Familienbeihilfen	2212	3212	20	161,55	200,00	-38,45	161,55	200,00	-38,45
1/120001-582000	Sonstige Dienstgeberbeiträge zur sozialen Sicherheit	2212	3212	20	932,50	900,00	32,50	932,50	900,00	32,50
1/120001-588000	Kommunalsteuer	2212	3212	20	130,97	100,00	30,97	130,97	100,00	30,97

		MVAG			Ergebnisrechnung			Finanzierungsrechnung		
		EH	FH	VCQU	RA 2024	VA 2024	RA - VA	RA 2024	VA 2024	RA - VA
1/120001-592000	Dotierung von Rückstellungen für Jubiläumsszuwendungen	2214			0,00	1 500,00	-1 500,00	0,00	0,00	0,00
1/120001-724000	Reisegebühren	2225	3225	24	0,00	100,00	-100,00	0,00	100,00	-100,00
SU 22 / 32	Summe Aufwendungen / Auszahlungen operative Gebarung				5 590,80	7 300,00	-1 709,20	5 590,80	5 800,00	-209,20
SA 0 / SA 1	(0) Nettoergebnis (21 - 22) / (1) Geldfluss operative Gebarung (31 - 32)				71,78	-2 300,00	2 371,78	-721,56	-800,00	78,44
SU 23	Summe Haushaltsrücklagen				0,00	0,00	0,00	0,00	0,00	0,00
SA00	Nettoergebnis nach Zuw./Entn. Haushaltsrücklagen (Saldo 0 +/- SU23)				71,78	-2 300,00	2 371,78			
Investive Gebarung										
SU 33	Summe Einzahlungen investive Gebarung							0,00	0,00	0,00
SU 34	Summe Auszahlungen investive Gebarung							0,00	0,00	0,00
SA2	Saldo (2) Geldfluss aus der Investiven Gebarung (33 - 34)							0,00	0,00	0,00
SA3	Saldo (3) Nettofinanzierungssaldo (Saldo 1 + Saldo 2)							-721,56	-800,00	78,44
Finanzierungstätigkeit										
SU 35	Summe Einzahlungen aus der Finanzierungstätigkeit							0,00	0,00	0,00
SU 36	Summe Auszahlungen aus der Finanzierungstätigkeit							0,00	0,00	0,00
SA4	Saldo (4) Geldfluss aus der Finanzierungstätigkeit (35 - 36)							0,00	0,00	0,00
SA5	Saldo (5) Geldfluss aus der voranschlagswirksamen Gebarung (Saldo 3 + Saldo 4)							-721,56	-800,00	78,44
129	Sonstige Einrichtungen und Maßnahmen									
129000	Sonstige Einrichtungen und Maßnahmen									
Operative Gebarung										
SU 21 / 31	Summe Erträge / Einzahlungen operative Gebarung				0,00	0,00	0,00	0,00	0,00	0,00
1/129000-729000	Unterstützungsbeiträge für Sicherheitsmaßnahmen	2225	3225	24	865,18	4 000,00	-3 134,82	865,18	4 000,00	-3 134,82
SU 22 / 32	Summe Aufwendungen / Auszahlungen operative Gebarung				865,18	4 000,00	-3 134,82	865,18	4 000,00	-3 134,82
SA 0 / SA 1	(0) Nettoergebnis (21 - 22) / (1) Geldfluss operative Gebarung (31 - 32)				-865,18	-4 000,00	3 134,82	-865,18	-4 000,00	3 134,82
SU 23	Summe Haushaltsrücklagen				0,00	0,00	0,00	0,00	0,00	0,00
SA00	Nettoergebnis nach Zuw./Entn. Haushaltsrücklagen (Saldo 0 +/- SU23)				-865,18	-4 000,00	3 134,82			
Investive Gebarung										
SU 33	Summe Einzahlungen investive Gebarung							0,00	0,00	0,00
SU 34	Summe Auszahlungen investive Gebarung							0,00	0,00	0,00
SA2	Saldo (2) Geldfluss aus der Investiven Gebarung (33 - 34)							0,00	0,00	0,00
SA3	Saldo (3) Nettofinanzierungssaldo (Saldo 1 + Saldo 2)							-865,18	-4 000,00	3 134,82
Finanzierungstätigkeit										
SU 35	Summe Einzahlungen aus der Finanzierungstätigkeit							0,00	0,00	0,00
SU 36	Summe Auszahlungen aus der Finanzierungstätigkeit							0,00	0,00	0,00
SA4	Saldo (4) Geldfluss aus der Finanzierungstätigkeit (35 - 36)							0,00	0,00	0,00

		MVAG MVAG VCQU			Ergebnisrechnung			Finanzierungsrechnung		
		EH	FH		RA 2024	VA 2024	RA - VA	RA 2024	VA 2024	RA - VA
SA5	Saldo (5) Geldfluss aus der voranschlagswirksamen Gebarung (Saldo 3 + Saldo 4)							-865,18	-4 000,00	3 134,82
13	Sonderpolizei									
131	Bau- und Feuerpolizei									
131000	Bau- und Feuerpolizei									
	Operative Gebarung									
2/131000+816200	Auslagenersätze Sachverständige	2114	3114	13	3 540,00	4 200,00	-660,00	3 667,20	4 200,00	-532,80
SU 21 / 31	Summe Erträge / Einzahlungen operative Gebarung				3 540,00	4 200,00	-660,00	3 667,20	4 200,00	-532,80
1/131000-640200	Sachverständigenhonorare	2222	3222	24	5 040,00	5 000,00	40,00	5 040,00	5 000,00	40,00
1/131000-728000	Entgelte für sonstige Leistungen	2225	3225	24	0,00	300,00	-300,00	0,00	300,00	-300,00
SU 22 / 32	Summe Aufwendungen / Auszahlungen operative Gebarung				5 040,00	5 300,00	-260,00	5 040,00	5 300,00	-260,00
SA 0 / SA 1	(0) Nettoergebnis (21 - 22) / (1) Geldfluss operative Gebarung (31 - 32)				-1 500,00	-1 100,00	-400,00	-1 372,80	-1 100,00	-272,80
SU 23	Summe Haushaltsrücklagen				0,00	0,00	0,00	0,00	0,00	0,00
SA00	Nettoergebnis nach Zuw./Entn. Haushaltsrücklagen (Saldo 0 +/- SU23)				-1 500,00	-1 100,00	-400,00			
	Investive Gebarung									
SU 33	Summe Einzahlungen investive Gebarung							0,00	0,00	0,00
SU 34	Summe Auszahlungen investive Gebarung							0,00	0,00	0,00
SA2	Saldo (2) Geldfluss aus der Investiven Gebarung (33 - 34)							0,00	0,00	0,00
SA3	Saldo (3) Nettofinanzierungssaldo (Saldo 1 + Saldo 2)							-1 372,80	-1 100,00	-272,80
	Finanzierungstätigkeit									
SU 35	Summe Einzahlungen aus der Finanzierungstätigkeit							0,00	0,00	0,00
SU 36	Summe Auszahlungen aus der Finanzierungstätigkeit							0,00	0,00	0,00
SA4	Saldo (4) Geldfluss aus der Finanzierungstätigkeit (35 - 36)							0,00	0,00	0,00
SA5	Saldo (5) Geldfluss aus der voranschlagswirksamen Gebarung (Saldo 3 + Saldo 4)							-1 372,80	-1 100,00	-272,80
133	Veterinärpolizei									
133000	Veterinärpolizei									
	Operative Gebarung									
2/133000+808000	Erlöse für Hundemarken	2116	3116	16	10,00	100,00	-90,00	10,00	100,00	-90,00
SU 21 / 31	Summe Erträge / Einzahlungen operative Gebarung				10,00	100,00	-90,00	10,00	100,00	-90,00
1/133000-630000	Postdienste	2222	3222	24	0,00	100,00	-100,00	0,00	100,00	-100,00
SU 22 / 32	Summe Aufwendungen / Auszahlungen operative Gebarung				0,00	100,00	-100,00	0,00	100,00	-100,00
SA 0 / SA 1	(0) Nettoergebnis (21 - 22) / (1) Geldfluss operative Gebarung (31 - 32)				10,00	0,00	10,00	10,00	0,00	10,00
SU 23	Summe Haushaltsrücklagen				0,00	0,00	0,00	0,00	0,00	0,00
SA00	Nettoergebnis nach Zuw./Entn. Haushaltsrücklagen (Saldo 0 +/- SU23)				10,00	0,00	10,00			
	Investive Gebarung									
SU 33	Summe Einzahlungen investive Gebarung							0,00	0,00	0,00

	MVAG	MVAG	VCQU	Ergebnisrechnung			Finanzierungsrechnung				
				EH	FH		RA 2024	VA 2024	RA - VA		
SU 34							0,00	0,00	0,00		
SA2							0,00	0,00	0,00		
SA3							10,00	0,00	10,00		
Finanzierungstätigkeit											
SU 35							0,00	0,00	0,00		
SU 36							0,00	0,00	0,00		
SA4							0,00	0,00	0,00		
SA5							10,00	0,00	10,00		
16 Feuerwehrwesen											
163 Freiwillige Feuerwehren											
163000 Freiwillige Feuerwehren											
Operative Gebarung											
2/163000+813000			2127			1 212,12	1 200,00	12,12	0,00	0,00	0,00
SU 21 / 31						1 212,12	1 200,00	12,12	0,00	0,00	0,00
1/163000-680000			2226			36 948,90	36 900,00	48,90	0,00	0,00	0,00
1/163000-728000			2225	3225	24	897,75	700,00	197,75	897,75	700,00	197,75
1/163000-754000			2231	3231	26	32 486,20	32 000,00	486,20	32 555,18	32 000,00	555,18
SU 22 / 32						70 332,85	69 600,00	732,85	33 452,93	32 700,00	752,93
SA 0 / SA 1						-69 120,73	-68 400,00	-720,73	-33 452,93	-32 700,00	-752,93
SU 23						0,00	0,00	0,00	0,00	0,00	0,00
SA00						-69 120,73	-68 400,00	-720,73			
Investive Gebarung											
SU 33									0,00	0,00	0,00
SU 34									0,00	0,00	0,00
SA2									0,00	0,00	0,00
SA3									-33 452,93	-32 700,00	-752,93
Finanzierungstätigkeit											
SU 35									0,00	0,00	0,00
SU 36									0,00	0,00	0,00
SA4									0,00	0,00	0,00
SA5									-33 452,93	-32 700,00	-752,93

		MVAG			Ergebnisrechnung			Finanzierungsrechnung		
		EH	FH	VCQU	RA 2024	VA 2024	RA - VA	RA 2024	VA 2024	RA - VA
164	Förderung der Brandbekämpfung und Brandverhütung									
164000	Förderung der Brandbekämpfung und Brandverhütung									
Operative Gebarung										
2/164000+813000	Erträge aus der Auflösung von Investitionszuschüssen (Kapitaltransfers)	2127			20 466,64	1 100,00	19 366,64	0,00	0,00	0,00
6/164000+871000	Bedarfszuweisungen des Landes NÖ	2121	3121	1 33	150 000,00	150 000,00	0,00	150 000,00	150 000,00	0,00
6/164000+899000	Entnahmen aus Verrechnungsrücklagen zwischen operativer Gebarung und Projekten	2116		1	0,00	42 400,00	-42 400,00	0,00	0,00	0,00
SU 21 / 31	Summe Erträge / Einzahlungen operative Gebarung				170 466,64	193 500,00	-23 033,36	150 000,00	150 000,00	0,00
1/164000-614000	Instandhaltung von Gebäuden und Bauten	2224	3224		1 634,58	0,00	1 634,58	0,00	0,00	0,00
1/164000-650000	Zinsen für Finanzschulden in Euro	2241	3241	25	0,00	3 800,00	-3 800,00	0,00	3 800,00	-3 800,00
1/164000-670000	Versicherungen (Feuerwehrzentrale)	2222	3222	24	1 682,50	1 600,00	82,50	1 682,50	1 600,00	82,50
1/164000-680000	Planmäßige Abschreibung	2226			76 089,27	14 100,00	61 989,27	0,00	0,00	0,00
1/164000-710000	Öffentliche Abgaben (ohne Gebühren gem. FAG)	2225	3225	24	560,00	600,00	-40,00	560,00	600,00	-40,00
SU 22 / 32	Summe Aufwendungen / Auszahlungen operative Gebarung				79 966,35	20 100,00	59 866,35	2 242,50	6 000,00	-3 757,50
SA 0 / SA 1	(0) Nettoergebnis (21 - 22) / (1) Geldfluss operative Gebarung (31 - 32)				90 500,29	173 400,00	-82 899,71	147 757,50	144 000,00	3 757,50
SU 23	Summe Haushaltsrücklagen				0,00	0,00	0,00	0,00	0,00	0,00
SA00	Nettoergebnis nach Zuw./Entn. Haushaltsrücklagen (Saldo 0 +/- SU23)				90 500,29	173 400,00	-82 899,71			
Investive Gebarung										
6/164000+300000	Kapitaltransfers von Bund, Bundesfonds und Bundeskammern		3331	1	0,00	0,00	0,00	66 666,00	66 700,00	-34,00
6/164000+301000	Kapitaltransfers von Ländern, Landesfonds und Landeskammern		3331	1 33	0,00	0,00	0,00	100 000,00	100 000,00	0,00
6/164000+305000	Kapitaltransfers von Unternehmen (ohne Finanzunternehmen)		3333	1	0,00	0,00	0,00	35 000,00	35 000,00	0,00
6/164000+307000	Kapitaltransfers von privaten Haushalten und privaten Organisationen ohne Erwerbszweck und andere		3334	1	0,00	0,00	0,00	88 000,00	88 000,00	0,00
SU 33	Summe Einzahlungen investive Gebarung							289 666,00	289 700,00	-34,00
5/164000-004000	Wasser- und Abwasserbauten und -anlagen (Löschwasser)		3412	1 40	0,00	0,00	0,00	-100,00	0,00	-100,00
5/164000-010000	Gebäude und Bauten		3413	1 40	0,00	0,00	0,00	0,00	50 000,00	-50 000,00
5/164000-040000	Fahrzeuge		3414	1 41	0,00	0,00	0,00	619 578,71	622 100,00	-2 521,29
SU 34	Summe Auszahlungen investive Gebarung							619 478,71	672 100,00	-52 621,29
SA2	Saldo (2) Geldfluss aus der Investiven Gebarung (33 - 34)							-329 812,71	-382 400,00	52 587,29
SA3	Saldo (3) Nettofinanzierungssaldo (Saldo 1 + Saldo 2)							-182 055,21	-238 400,00	56 344,79

		MVAG		VCQU	Ergebnisrechnung			Finanzierungsrechnung		
		EH	FH		RA 2024	VA 2024	RA - VA	RA 2024	VA 2024	RA - VA
Finanzierungstätigkeit										
6/164000+346000	Investitionsdarlehen von Finanzunternehmen		3514	1 55	0,00	0,00	0,00	190 000,00	190 000,00	0,00
SU 35	Summe Einzahlungen aus der Finanzierungstätigkeit							190 000,00	190 000,00	0,00
1/164000-346000	Investitionsdarlehen von Finanzunternehmen		3614	65	0,00	0,00	0,00	0,00	19 000,00	-19 000,00
SU 36	Summe Auszahlungen aus der Finanzierungstätigkeit							0,00	19 000,00	-19 000,00
SA4	Saldo (4) Geldfluss aus der Finanzierungstätigkeit (35 – 36)							190 000,00	171 000,00	19 000,00
SA5	Saldo (5) Geldfluss aus der voranschlagswirksamen Gebarung (Saldo 3 + Saldo 4)							7 944,79	-67 400,00	75 344,79
17 Katastrophendienst										
179 Sonstige Einrichtungen und Maßnahmen										
179000 Sonstige Einrichtungen und Maßnahmen										
Operative Gebarung										
SU 21 / 31	Summe Erträge / Einzahlungen operative Gebarung				0,00	0,00	0,00	0,00	0,00	0,00
1/179000-619000	Instandhaltung von Sonderanlagen	2224	3224	24	0,00	500,00	-500,00	0,00	500,00	-500,00
1/179000-768000	Katastrophen - Warn- u. Alarmsystem	2234	3234	27	2 204,51	2 300,00	-95,49	2 204,51	2 300,00	-95,49
SU 22 / 32	Summe Aufwendungen / Auszahlungen operative Gebarung				2 204,51	2 800,00	-595,49	2 204,51	2 800,00	-595,49
SA 0 / SA 1	(0) Nettoergebnis (21 - 22) / (1) Geldfluss operative Gebarung (31 – 32)				-2 204,51	-2 800,00	595,49	-2 204,51	-2 800,00	595,49
SU 23	Summe Haushaltsrücklagen				0,00	0,00	0,00	0,00	0,00	0,00
SA00	Nettoergebnis nach Zuw./Entn. Haushaltsrücklagen (Saldo 0 +/- SU23)				-2 204,51	-2 800,00	595,49			
Investive Gebarung										
SU 33	Summe Einzahlungen investive Gebarung							0,00	0,00	0,00
SU 34	Summe Auszahlungen investive Gebarung							0,00	0,00	0,00
SA2	Saldo (2) Geldfluss aus der Investiven Gebarung (33 – 34)							0,00	0,00	0,00
SA3	Saldo (3) Nettofinanzierungssaldo (Saldo 1 + Saldo 2)							-2 204,51	-2 800,00	595,49
Finanzierungstätigkeit										
SU 35	Summe Einzahlungen aus der Finanzierungstätigkeit							0,00	0,00	0,00
SU 36	Summe Auszahlungen aus der Finanzierungstätigkeit							0,00	0,00	0,00
SA4	Saldo (4) Geldfluss aus der Finanzierungstätigkeit (35 – 36)							0,00	0,00	0,00
SA5	Saldo (5) Geldfluss aus der voranschlagswirksamen Gebarung (Saldo 3 + Saldo 4)							-2 204,51	-2 800,00	595,49

		MVAG MVAG VCQU			Ergebnisrechnung			Finanzierungsrechnung		
		EH	FH		RA 2024	VA 2024	RA - VA	RA 2024	VA 2024	RA - VA
18	Landesverteidigung									
180	Zivilschutz									
180000	Zivilschutz									
Operative Gebarung										
SU 21 / 31	Summe Erträge / Einzahlungen operative Gebarung				0,00	0,00	0,00	0,00	0,00	0,00
1/180000-617000	Instandhaltung von Fahrzeugen	2224	3224	24	74,60	200,00	-125,40	74,60	200,00	-125,40
1/180000-670000	Versicherungsprämien (Anhängenhaftpflicht Notstromaggr.)	2222	3222	24	782,64	1 000,00	-217,36	782,64	1 000,00	-217,36
1/180000-724000	Reisegebühren	2225	3225	24	0,00	200,00	-200,00	0,00	200,00	-200,00
1/180000-726000	Zivilschutzmaßnahmen	2225	3225	24	1 754,63	2 400,00	-645,37	1 754,63	2 400,00	-645,37
SU 22 / 32	Summe Aufwendungen / Auszahlungen operative Gebarung				2 611,87	3 800,00	-1 188,13	2 611,87	3 800,00	-1 188,13
SA 0 / SA 1	(0) Nettoergebnis (21 - 22) / (1) Geldfluss operative Gebarung (31 - 32)				-2 611,87	-3 800,00	1 188,13	-2 611,87	-3 800,00	1 188,13
SU 23	Summe Haushaltsrücklagen				0,00	0,00	0,00	0,00	0,00	0,00
SA00	Nettoergebnis nach Zuw./Entn. Haushaltsrücklagen (Saldo 0 +/- SU23)				-2 611,87	-3 800,00	1 188,13			
Investive Gebarung										
SU 33	Summe Einzahlungen investive Gebarung							0,00	0,00	0,00
SU 34	Summe Auszahlungen investive Gebarung							0,00	0,00	0,00
SA2	Saldo (2) Geldfluss aus der Investiven Gebarung (33 - 34)							0,00	0,00	0,00
SA3	Saldo (3) Nettofinanzierungssaldo (Saldo 1 + Saldo 2)							-2 611,87	-3 800,00	1 188,13
Finanzierungstätigkeit										
SU 35	Summe Einzahlungen aus der Finanzierungstätigkeit							0,00	0,00	0,00
SU 36	Summe Auszahlungen aus der Finanzierungstätigkeit							0,00	0,00	0,00
SA4	Saldo (4) Geldfluss aus der Finanzierungstätigkeit (35 - 36)							0,00	0,00	0,00
SA5	Saldo (5) Geldfluss aus der voranschlagswirksamen Gebarung (Saldo 3 + Saldo 4)							-2 611,87	-3 800,00	1 188,13

		MVAG	MVAG	VCQU	Ergebnisrechnung			Finanzierungsrechnung		
		EH	FH		RA 2024	VA 2024	RA - VA	RA 2024	VA 2024	RA - VA
2 Unterricht, Erziehung, Sport und Wissenschaft										
21	Allgemeinbildender Unterricht									
211	Volksschulen									
211000	Volksschulen									
Operative Gebarung										
2/211000+810000	Elternbeiträge Beschäftigungsmat. Ferienbetreuung	2114	3114	13	504,00	600,00	-96,00	504,00	600,00	-96,00
2/211000+811000	Miet- und Pachterträge	2115	3115	14	4 340,00	2 400,00	1 940,00	4 340,00	2 400,00	1 940,00
2/211000+813000	Erträge aus der Auflösung von Investitionszuschüssen (Kapitaltransfers)	2127			22 602,70	20 700,00	1 902,70	0,00	0,00	0,00
2/211000+817000	Erträge aus der Auflösung von sonstigen Rückstellungen	2117			3 340,53	0,00	3 340,53	0,00	0,00	0,00
2/211000+827000	Kostensätze für die Überlassung von Bediensteten an Dritte	2116	3116	18	0,00	200,00	-200,00	0,00	200,00	-200,00
2/211000+828100	Rückersätze von Ausgaben (Gutschriften aller Art)	2116	3116	18	2 294,29	2 500,00	-205,71	2 294,29	2 500,00	-205,71
2/211000+828200	Elternbeiträge Nachmittagsbetreuung (Personal)	2116	3116	18	17 064,00	16 300,00	764,00	16 412,00	16 300,00	112,00
2/211000+828300	Elternbeiträge für Essen Nachmittagsbetreuungskinder	2116	3116	18	8 515,20	9 000,00	-484,80	8 395,20	9 000,00	-604,80
2/211000+828400	Elternbeiträge Feriebetreuung (Personal)	2116	3116	18	2 520,00	3 300,00	-780,00	2 520,00	3 300,00	-780,00
2/211000+860000	Transfers von Bund, Bundesfonds und Bundeskammern	2121	3121		39,65	100,00	-60,35	39,65	100,00	-60,35
2/211000+861100	Zinsenzuschüsse des Landes (SKF)	2121	3121	15	77 309,05	77 300,00	9,05	77 309,05	77 300,00	9,05
2/211000+861200	Zuschuss des Landes (Zubau, Sanierung)	2121	3121	15	38,58	2 600,00	-2 561,42	38,58	2 600,00	-2 561,42
2/211000+861300	Landesförderungen Nachmittags- u. Ferienbetreuung (Familienref.)	2121	3121	15	13 225,00	12 500,00	725,00	13 225,00	12 500,00	725,00
2/211000+862000	Transfers von Gemeinden (Schulerhaltungsbeiträge)	2121	3121	15	7 325,36	6 700,00	625,36	7 325,36	6 700,00	625,36
SU 21 / 31	Summe Erträge / Einzahlungen operative Gebarung				159 118,36	154 200,00	4 918,36	132 403,13	133 500,00	-1 096,87
1/211000-400000	Geringwertige Wirtschaftsgüter (GWG)	2221	3221	23	3 960,43	4 000,00	-39,57	4 299,68	4 000,00	299,68
1/211000-451000	Brennstoffe	2221	3221	23	27 369,36	25 500,00	1 869,36	25 450,30	25 500,00	-49,70
1/211000-454000	Reinigungsmittel	2221	3221	23	4 530,62	5 000,00	-469,38	4 530,62	5 000,00	-469,38
1/211000-456000	Schreib-, Zeichen-, sonstige Büromittel	2221	3221	23	3 257,00	3 000,00	257,00	3 003,58	3 000,00	3,58
1/211000-457000	Druckwerke	2221	3221	23	967,25	1 000,00	-32,75	1 061,88	1 000,00	61,88
1/211000-459000	Sonstige Verbrauchsgüter	2221	3221	23	498,60	700,00	-201,40	498,60	700,00	-201,40
1/211000-511000	Bezüge für VB der Besoldungsgruppe II	2211	3211	20	77 500,36	85 300,00	-7 799,64	77 500,36	85 300,00	-7 799,64

		MVAG			Ergebnisrechnung			Finanzierungsrechnung		
		EH	FH	VCQU	RA 2024	VA 2024	RA - VA	RA 2024	VA 2024	RA - VA
1/211000-523000	Geldbezüge der nicht ganzjährig beschäftigten Arbeiterinnen und Arbeiter	2211	3211	20	2 373,11	2 400,00	-26,89	2 373,11	2 400,00	-26,89
1/211000-565000	Mehrleistungsvergütungen	2211	3211	20	1 395,37	1 400,00	-4,63	1 395,37	1 400,00	-4,63
1/211000-569000	Sonstige Nebengebühren	2211	3211	20	3 245,76	2 400,00	845,76	3 245,76	2 400,00	845,76
1/211000-580000	DGB für Familienbeihilfen	2212	3212	20	3 119,14	3 300,00	-180,86	3 119,14	3 300,00	-180,86
1/211000-582000	Sonstiger DGB zur sozialen Sicherheit	2212	3212	20	17 911,98	19 000,00	-1 088,02	17 911,98	19 000,00	-1 088,02
1/211000-591000	Dotierung von Rückstellungen für Abfertigungen	2214			0,00	4 400,00	-4 400,00	0,00	0,00	0,00
1/211000-592000	Dotierung von Rückstellungen für Jubiläumszuwendungen	2214			101,90	14 300,00	-14 198,10	0,00	0,00	0,00
1/211000-600000	Strom	2222	3222	24	6 122,00	6 200,00	-78,00	6 122,00	6 200,00	-78,00
1/211000-614000	Instandhaltung von Gebäuden	2224	3224	24	5 181,87	5 000,00	181,87	5 181,87	5 000,00	181,87
1/211000-616000	Instandhaltung von Maschinen u. Anlagen (Kopierer)	2224	3224	24	9 299,56	9 000,00	299,56	9 259,92	9 000,00	259,92
1/211000-618000	Instandhaltung sonst. Anlagen u. Geräte (Werkzeuge)	2224	3224	24	2 191,95	2 400,00	-208,05	2 221,94	2 400,00	-178,06
1/211000-619000	Instandhaltung von Außenanlagen	2224	3224	24	270,69	700,00	-429,31	270,69	700,00	-429,31
1/211000-630000	Porto	2222	3222	24	125,40	200,00	-74,60	125,40	200,00	-74,60
1/211000-631000	Telefon	2222	3222	24	966,76	1 100,00	-133,24	966,76	1 100,00	-133,24
1/211000-650000	Zinsen für Finanzschulden in Euro	2241	3241	25	13 300,87	13 300,00	0,87	13 300,87	13 300,00	0,87
1/211000-670000	Versicherungen	2222	3222	24	4 036,37	4 000,00	36,37	4 036,37	4 000,00	36,37
1/211000-680000	Planmäßige Abschreibung	2226			107 611,55	100 700,00	6 911,55	0,00	0,00	0,00
1/211000-700000	Pachtzinse	2223	3223	24	737,60	800,00	-62,40	737,60	800,00	-62,40
1/211000-700100	Mietzinse / Leasing Kopierer	2223	3223	24	2 267,92	2 200,00	67,92	2 813,64	2 200,00	613,64
1/211000-710000	Öffentliche Abgaben (ohne Gebühren gem. FAG)	2225	3225	24	15,00	100,00	-85,00	15,00	100,00	-85,00
1/211000-711000	Gebühren für die Benützung von Gemeindeeinrichtungen und Anlagen gemäß FAG	2225	3225	24	4 770,26	4 600,00	170,26	4 770,26	4 600,00	170,26
1/211000-724000	Reisegebühren	2225	3225	24	12,26	100,00	-87,74	12,26	100,00	-87,74
1/211000-725000	Bibliothekserfordernisse	2225	3225	24	371,46	300,00	71,46	371,46	300,00	71,46
1/211000-728000	Unterrichtsfilmbeitrag	2225	3225	24	893,09	900,00	-6,91	893,09	900,00	-6,91
1/211000-728100	Entgelte für Schulgesundheits	2225	3225	24	2 284,10	2 500,00	-215,90	2 284,10	2 500,00	-215,90
1/211000-728110	Entgelte für sonstige Leistungen	2225	3225	24	1 444,50	3 200,00	-1 755,50	1 512,00	3 200,00	-1 688,00
1/211000-728200	Entgelte für Beaufsichtigung Nachmittagskinder	2225	3225	24	41 379,00	41 400,00	-21,00	41 379,00	41 400,00	-21,00
1/211000-728300	Rundfunkgebühren	2225	3225	24	0,00	300,00	-300,00	0,00	300,00	-300,00
1/211000-728400	Entgelte für sonstige Leistungen (Reinigung)	2225	3225		17 298,00	4 000,00	13 298,00	14 130,00	4 000,00	10 130,00
1/211000-728500	Entgelte für Englischprojekt	2225	3225	24	2 700,00	2 500,00	200,00	2 700,00	2 500,00	200,00
1/211000-728700	Essen im Rahmen der Nachmittagsbetreuung	2225	3225	24	8 482,20	9 500,00	-1 017,80	7 698,20	9 500,00	-1 801,80

		MVAG			Ergebnisrechnung			Finanzierungsrechnung		
		EH	FH	VCQU	RA 2024	VA 2024	RA - VA	RA 2024	VA 2024	RA - VA
1/211000-728800	Personalkosten Ferienbetreuung	2225	3225	24	8 507,00	8 100,00	407,00	8 507,00	8 100,00	407,00
1/211000-729000	Sonstige Ausgaben	2225	3225	24	1 113,25	1 200,00	-86,75	1 113,25	1 200,00	-86,75
5/211000-799000	Zuweisungen an Verrechnungsrücklagen zwischen operativer Gebarung und Projekten	2225		1	93 481,21	93 500,00	-18,79	0,00	0,00	0,00
SU 22 / 32	Summe Aufwendungen / Auszahlungen operative Gebarung				481 094,75	489 500,00	-8 405,25	274 813,06	276 600,00	-1 786,94
SA 0 / SA 1	(0) Nettoergebnis (21 - 22) / (1) Geldfluss operative Gebarung (31 - 32)				-321 976,39	-335 300,00	13 323,61	-142 409,93	-143 100,00	690,07
SU 23	Summe Haushaltsrücklagen				0,00	0,00	0,00	0,00	0,00	0,00
SA00	Nettoergebnis nach Zuw./Entn. Haushaltsrücklagen (Saldo 0 +/- SU23)				-321 976,39	-335 300,00	13 323,61			
Investive Gebarung										
6/211000+301000	Kapitaltransfers von Ländern, Landesfonds und Landeskammern		3331	1	0,00	0,00	0,00	93 481,21	93 500,00	-18,79
SU 33	Summe Einzahlungen investive Gebarung							93 481,21	93 500,00	-18,79
1/211000-042000	Amts-, Betriebs- und Geschäftsausstattung		3415	2 41	0,00	0,00	0,00	10 842,72	12 000,00	-1 157,28
SU 34	Summe Auszahlungen investive Gebarung							10 842,72	12 000,00	-1 157,28
SA2	Saldo (2) Geldfluss aus der Investiven Gebarung (33 - 34)							82 638,49	81 500,00	1 138,49
SA3	Saldo (3) Nettofinanzierungssaldo (Saldo 1 + Saldo 2)							-59 771,44	-61 600,00	1 828,56
Finanzierungstätigkeit										
SU 35	Summe Einzahlungen aus der Finanzierungstätigkeit							0,00	0,00	0,00
1/211000-346000	Tilgung von Bankdarlehen		3614	65	0,00	0,00	0,00	84 825,95	84 800,00	25,95
SU 36	Summe Auszahlungen aus der Finanzierungstätigkeit							84 825,95	84 800,00	25,95
SA4	Saldo (4) Geldfluss aus der Finanzierungstätigkeit (35 - 36)							-84 825,95	-84 800,00	-25,95
SA5	Saldo (5) Geldfluss aus der voranschlagswirksamen Gebarung (Saldo 3 + Saldo 4)							-144 597,39	-146 400,00	1 802,61
212	Mittelschulen									
212000	Mittelschulen									
Operative Gebarung										
2/212000+828000	Guthabenauszahlung Mittelschulgemeinden	2116	3116	18	80,00	4 600,00	-4 520,00	80,00	4 600,00	-4 520,00
SU 21 / 31	Summe Erträge / Einzahlungen operative Gebarung				80,00	4 600,00	-4 520,00	80,00	4 600,00	-4 520,00
1/212000-752000	Transfers an Gemeinden, Gemeindeverbände (ohne marktbestimmte Tätigkeit) und Gemeindefonds	2231	3231	26	217 120,82	217 200,00	-79,18	217 120,82	217 200,00	-79,18
1/212000-757000	Freiw. Beiträge an Privatschulen	2234	3234	27	1 000,00	1 200,00	-200,00	1 000,00	1 200,00	-200,00
SU 22 / 32	Summe Aufwendungen / Auszahlungen operative Gebarung				218 120,82	218 400,00	-279,18	218 120,82	218 400,00	-279,18
SA 0 / SA 1	(0) Nettoergebnis (21 - 22) / (1) Geldfluss operative Gebarung (31 - 32)				-218 040,82	-213 800,00	-4 240,82	-218 040,82	-213 800,00	-4 240,82
SU 23	Summe Haushaltsrücklagen				0,00	0,00	0,00	0,00	0,00	0,00
SA00	Nettoergebnis nach Zuw./Entn. Haushaltsrücklagen (Saldo 0 +/- SU23)				-218 040,82	-213 800,00	-4 240,82			

	MVAG	MVAG	VCQU	Ergebnisrechnung			Finanzierungsrechnung			
				EH	FH		RA 2024	VA 2024	RA - VA	RA 2024
Investive Gebarung										
SU 33								0,00	0,00	0,00
SU 34								0,00	0,00	0,00
SA2								0,00	0,00	0,00
SA3								-218 040,82	-213 800,00	-4 240,82
Finanzierungstätigkeit										
SU 35								0,00	0,00	0,00
SU 36								0,00	0,00	0,00
SA4								0,00	0,00	0,00
SA5								-218 040,82	-213 800,00	-4 240,82
213										
213000										
Operative Gebarung										
2/213000+828000	Gutschriften Umlage Sonderschulen	2116	3116	18	537,64	2 000,00	-1 462,36	537,64	2 000,00	-1 462,36
SU 21 / 31	Summe Erträge / Einzahlungen operative Gebarung				537,64	2 000,00	-1 462,36	537,64	2 000,00	-1 462,36
1/213000-752000	Transfers an Gemeinden, Gemeindeverbände (ohne marktbestimmte Tätigkeit) und Gemeindefonds	2231	3231	26	12 030,00	17 900,00	-5 870,00	12 030,00	17 900,00	-5 870,00
SU 22 / 32	Summe Aufwendungen / Auszahlungen operative Gebarung				12 030,00	17 900,00	-5 870,00	12 030,00	17 900,00	-5 870,00
SA 0 / SA 1	(0) Nettoergebnis (21 - 22) / (1) Geldfluss operative Gebarung (31 - 32)				-11 492,36	-15 900,00	4 407,64	-11 492,36	-15 900,00	4 407,64
SU 23	Summe Haushaltsrücklagen				0,00	0,00	0,00	0,00	0,00	0,00
SA00	Nettoergebnis nach Zuw./Entn. Haushaltsrücklagen (Saldo 0 +/- SU23)				-11 492,36	-15 900,00	4 407,64			
Investive Gebarung										
SU 33								0,00	0,00	0,00
SU 34								0,00	0,00	0,00
SA2								0,00	0,00	0,00
SA3								-11 492,36	-15 900,00	4 407,64
Finanzierungstätigkeit										
SU 35								0,00	0,00	0,00
SU 36								0,00	0,00	0,00
SA4								0,00	0,00	0,00
SA5								-11 492,36	-15 900,00	4 407,64

		MVAG			Ergebnisrechnung			Finanzierungsrechnung		
		EH	FH	VCQU	RA 2024	VA 2024	RA - VA	RA 2024	VA 2024	RA - VA
22	Berufsbildender Unterricht; Anstalten der Bildung für Lehrerinnen und Lehrer sowie Erzieherinnen und Erzieher									
220	Berufsbildende Pflichtschulen									
220000	Berufsbildende Pflichtschulen									
Operative Gebarung										
SU 21 / 31	Summe Erträge / Einzahlungen operative Gebarung				0,00	0,00	0,00	0,00	0,00	0,00
1/220000-751000	Berufsschülerhaltungsbeitrag	2231	3231	26	75 150,00	75 200,00	-50,00	75 150,00	75 200,00	-50,00
SU 22 / 32	Summe Aufwendungen / Auszahlungen operative Gebarung				75 150,00	75 200,00	-50,00	75 150,00	75 200,00	-50,00
SA 0 / SA 1	(0) Nettoergebnis (21 - 22) / (1) Geldfluss operative Gebarung (31 - 32)				-75 150,00	-75 200,00	50,00	-75 150,00	-75 200,00	50,00
SU 23	Summe Haushaltsrücklagen				0,00	0,00	0,00	0,00	0,00	0,00
SA00	Nettoergebnis nach Zuw./Entn. Haushaltsrücklagen (Saldo 0 +/- SU23)				-75 150,00	-75 200,00	50,00			
Investive Gebarung										
SU 33	Summe Einzahlungen investive Gebarung							0,00	0,00	0,00
SU 34	Summe Auszahlungen investive Gebarung							0,00	0,00	0,00
SA2	Saldo (2) Geldfluss aus der Investiven Gebarung (33 - 34)							0,00	0,00	0,00
SA3	Saldo (3) Nettofinanzierungssaldo (Saldo 1 + Saldo 2)							-75 150,00	-75 200,00	50,00
Finanzierungstätigkeit										
SU 35	Summe Einzahlungen aus der Finanzierungstätigkeit							0,00	0,00	0,00
SU 36	Summe Auszahlungen aus der Finanzierungstätigkeit							0,00	0,00	0,00
SA4	Saldo (4) Geldfluss aus der Finanzierungstätigkeit (35 - 36)							0,00	0,00	0,00
SA5	Saldo (5) Geldfluss aus der voranschlagswirksamen Gebarung (Saldo 3 + Saldo 4)							-75 150,00	-75 200,00	50,00
24	Vorschulische Erziehung									
240	Kindergärten									
240000	Kindergärten									
Operative Gebarung										
2/240000+810000	Elternbeiträge -Beschäftigungsmat.	2114	3114	13	15 221,44	12 100,00	3 121,44	15 159,49	12 100,00	3 059,49
2/240000+811000	Miet- und Pächterträge	2115	3115	14	0,00	300,00	-300,00	0,00	300,00	-300,00
2/240000+813000	Erträge aus der Auflösung von Investitionszuschüssen (Kapitaltransfers)	2127			23 269,85	22 300,00	969,85	0,00	0,00	0,00
2/240000+817000	Erträge aus der Auflösung von sonstigen Rückstellungen	2117			23 566,16	200,00	23 366,16	0,00	0,00	0,00
2/240000+827000	Kostensätze für die Überlassung von Bediensteten an Dritte	2116	3116	18	0,00	200,00	-200,00	0,00	200,00	-200,00
2/240000+828100	Elternbeiträge zum Kindergartentransport	2116	3116	18	8 869,13	10 000,00	-1 130,87	8 869,13	10 000,00	-1 130,87
2/240000+828200	Gutschriften Strom, Telefon, Versicherungen, sonstige	2116	3116	18	22 298,45	16 500,00	5 798,45	22 298,45	16 500,00	5 798,45

		MVAG			Ergebnisrechnung			Finanzierungsrechnung		
		EH	FH	VCQU	RA 2024	VA 2024	RA - VA	RA 2024	VA 2024	RA - VA
2/240000+828400	Elternbeiträge zur Nachmittagsbetreuung	2116	3116	18	12 197,05	10 000,00	2 197,05	11 519,23	10 000,00	1 519,23
2/240000+828600	Elternbeiträge für Essen Nachmittagsbetreuungskinder	2116	3116	18	5 716,51	6 800,00	-1 083,49	5 720,81	6 800,00	-1 079,19
2/240000+829000	Sonstige Einnahmen, Schadenersatzleistungen	2116	3116	18	0,00	2 000,00	-2 000,00	0,00	2 000,00	-2 000,00
2/240000+860000	Transfers von Bund, Bundesfonds und Bundeskammern	2121	3121		176 253,55	200,00	176 053,55	176 253,55	200,00	176 053,55
2/240000+861000	Transfers von Ländern, Landesfonds und Landeskammern	2121	3121		96 395,15	102 600,00	-6 204,85	96 395,15	102 600,00	-6 204,85
2/240000+861100	Zinsenzuschüsse für Finanzschulden Inland	2121	3121	15	27 300,22	26 600,00	700,22	27 300,22	26 600,00	700,22
2/240000+861200	Landeszuschuss (Baumaßnahmen)	2121	3121	15	1 303,98	2 000,00	-696,02	1 303,98	2 000,00	-696,02
2/240000+862000	Transfers von Gemeinden, Gemeindeverbänden (ohne marktbestimmte Tätigkeit) und Gemeindefonds	2121	3121		25 805,30	25 800,00	5,30	25 805,30	25 800,00	5,30
2/240000+863000	Transfers von sonstigen Trägern öffentlichen Rechts und Sozialversicherungsträgern (Altersteilzeitgeld)	2121	3121	15	11 874,95	8 500,00	3 374,95	11 874,95	8 500,00	3 374,95
SU 21 / 31	Summe Erträge / Einzahlungen operative Gebarung				450 071,74	246 100,00	203 971,74	402 500,26	223 600,00	178 900,26
1/240000-400000	Geringwertige Wirtschaftsgüter (GWG)	2221	3221	23	5 750,06	6 000,00	-249,94	5 750,06	6 000,00	-249,94
1/240000-454000	Reinigungsmittel	2221	3221	23	3 663,71	3 700,00	-36,29	3 651,54	3 700,00	-48,46
1/240000-456000	Schreib-, Zeichen-, sonstige Büromittel	2221	3221	23	1 776,16	3 000,00	-1 223,84	1 776,16	3 000,00	-1 223,84
1/240000-457000	Druckwerke	2221	3221	23	196,95	300,00	-103,05	196,95	300,00	-103,05
1/240000-459000	Sonstige Verbrauchsgüter	2221	3221	23	458,15	400,00	58,15	460,30	400,00	60,30
1/240000-510000	Geldbezüge der Vertragsbediensteten der Verwaltung	2211	3211		42 813,30	47 600,00	-4 786,70	42 813,30	47 600,00	-4 786,70
1/240000-511000	Bezüge für VB der Besoldungsgruppe II	2211	3211	20	326 464,89	321 900,00	4 564,89	326 464,89	321 900,00	4 564,89
1/240000-523000	Geldbezüge der nicht ganzjährig beschäftigten Arbeiterinnen und Arbeiter	2211	3211	20	6 143,76	7 000,00	-856,24	6 143,76	7 000,00	-856,24
1/240000-565000	Mehrleistungsvergütungen	2211	3211	20	1 395,37	900,00	495,37	1 395,37	900,00	495,37
1/240000-566000	Zuwendungen aus Anlass von Dienstjubiläen	2212	3212	20	4 329,40	4 300,00	29,40	4 329,40	4 300,00	29,40
1/240000-569000	Sonstige Nebengebühren	2211	3211	20	5 002,83	3 300,00	1 702,83	5 002,83	3 300,00	1 702,83
1/240000-580000	DGB für Familienbeihilfen	2212	3212	20	14 225,58	10 500,00	3 725,58	14 225,58	10 500,00	3 725,58
1/240000-582000	Sonstiger DGB zur sozialen Sicherheit	2212	3212	20	88 580,37	84 500,00	4 080,37	88 580,37	84 500,00	4 080,37
1/240000-588000	Kommunalsteuer	2212	3212	20	10 550,83	7 900,00	2 650,83	10 550,83	7 900,00	2 650,83
1/240000-591000	Dotierung von Rückstellungen für Abfertigungen	2214			0,00	31 500,00	-31 500,00	0,00	0,00	0,00
1/240000-592000	Dotierung von Rückstellungen für Jubiläumswendungen	2214			7 682,78	23 600,00	-15 917,22	0,00	0,00	0,00
1/240000-600000	Strom	2222	3222	24	2 117,48	48 000,00	-45 882,52	2 117,48	48 000,00	-45 882,52

		MVAG			Ergebnisrechnung			Finanzierungsrechnung		
		MVAG	MVAG	VCQU	RA 2024	VA 2024	RA - VA	RA 2024	VA 2024	RA - VA
		EH	FH							
1/240000-614000	Instandhaltung des Gebäudes	2224	3224	24	4 252,70	5 000,00	-747,30	4 252,70	5 000,00	-747,30
1/240000-616000	Instandhaltung, Maschinen u. Anlagen	2224	3224	24	2 034,76	2 200,00	-165,24	2 015,14	2 200,00	-184,86
1/240000-618000	Instandhaltung von sonst. Anlagen	2224	3224	24	4 412,40	3 500,00	912,40	4 412,40	3 500,00	912,40
1/240000-621000	Sonstige Transporte	2222	3222	24	32 954,90	40 000,00	-7 045,10	33 158,40	40 000,00	-6 841,60
1/240000-630000	Porto	2222	3222	24	223,44	200,00	23,44	223,44	200,00	23,44
1/240000-631000	Telefon	2222	3222	24	830,48	800,00	30,48	896,89	800,00	96,89
1/240000-650000	Zinsen für Finanzschulden in Euro	2241	3241	25	23 611,17	23 800,00	-188,83	23 611,17	23 800,00	-188,83
1/240000-670000	Versicherungen	2222	3222	24	3 484,09	3 400,00	84,09	3 484,09	3 400,00	84,09
1/240000-680000	Planmäßige Abschreibung	2226			85 428,91	85 000,00	428,91	0,00	0,00	0,00
1/240000-700000	Mieten Kopierer	2223	3223	24	787,58	800,00	-12,42	977,10	800,00	177,10
1/240000-710000	Öffentliche Abgaben (ohne Gebühren gem. FAG)	2225	3225	24	54,60	100,00	-45,40	54,60	100,00	-45,40
1/240000-711000	Gebühren für die Benützung von Gemeindeeinrichtungen und Anlagen gemäß FAG	2225	3225	24	4 399,04	5 000,00	-600,96	4 399,04	5 000,00	-600,96
1/240000-724000	Reisegebühren	2225	3225	24	12,26	200,00	-187,74	12,26	200,00	-187,74
1/240000-725000	Bibliothekserfordernisse	2225	3225	24	0,00	300,00	-300,00	0,00	300,00	-300,00
1/240000-728000	Entgelte für sonstige Leistungen	2225	3225	24	1 961,87	1 900,00	61,87	1 961,87	1 900,00	61,87
1/240000-728100	Entgelte für Kindergartengesundheit	2225	3225	24	0,00	300,00	-300,00	0,00	300,00	-300,00
1/240000-728200	Entgelte für sonstige Leistungen (Beschäftigungsmaterialabre.)	2225	3225	24	9 275,02	8 500,00	775,02	9 120,25	8 500,00	620,25
1/240000-728400	Essen für Nachmittagsbetreuungskinder	2225	3225	24	5 777,17	10 000,00	-4 222,83	5 396,90	10 000,00	-4 603,10
1/240000-728700	Entgelte für sonstige Leistungen - Reinigung	2225	3225	24	28 422,10	28 000,00	422,10	28 422,10	28 000,00	422,10
1/240000-729000	Sonstige Ausgaben	2225	3225	24	421,52	500,00	-78,48	421,52	500,00	-78,48
SU 22 / 32	Summe Aufwendungen / Auszahlungen operative Gebarung				729 495,63	823 900,00	-94 404,37	636 278,69	683 800,00	-47 521,31
SA 0 / SA 1	(0) Nettoergebnis (21 - 22) / (1) Geldfluss operative Gebarung (31 - 32)				-279 423,89	-577 800,00	298 376,11	-233 778,43	-460 200,00	226 421,57
SU 23	Summe Haushaltsrücklagen				0,00	0,00	0,00	0,00	0,00	0,00
SA00	Nettoergebnis nach Zuw./Entn. Haushaltsrücklagen (Saldo 0 +/- SU23)				-279 423,89	-577 800,00	298 376,11			
Investive Gebarung										
SU 33	Summe Einzahlungen investive Gebarung							0,00	0,00	0,00
1/240000-010000	Gebäude und Bauten		3413	2	0,00	0,00	0,00	8 160,90	8 200,00	-39,10
1/240000-042000	Amts-, Betriebs- und Geschäftsausstattung		3415	2 41	0,00	0,00	0,00	0,00	1 100,00	-1 100,00
SU 34	Summe Auszahlungen investive Gebarung							8 160,90	9 300,00	-1 139,10
SA2	Saldo (2) Geldfluss aus der Investiven Gebarung (33 - 34)							-8 160,90	-9 300,00	1 139,10
SA3	Saldo (3) Nettofinanzierungssaldo (Saldo 1 + Saldo 2)							-241 939,33	-469 500,00	227 560,67
Finanzierungstätigkeit										
SU 35	Summe Einzahlungen aus der Finanzierungstätigkeit							0,00	0,00	0,00

		MVAG		VCQU	Ergebnisrechnung			Finanzierungsrechnung		
		EH	FH		RA 2024	VA 2024	RA - VA	RA 2024	VA 2024	RA - VA
1/240000-346000	Tilgung Investitionsdarlehen v. Kreditinstituten		3614	65	0,00	0,00	0,00	87 643,27	87 600,00	43,27
SU 36	Summe Auszahlungen aus der Finanzierungstätigkeit							87 643,27	87 600,00	43,27
SA4	Saldo (4) Geldfluss aus der Finanzierungstätigkeit (35 – 36)							-87 643,27	-87 600,00	-43,27
SA5	Saldo (5) Geldfluss aus der voranschlagswirksamen Gebarung (Saldo 3 + Saldo 4)							-329 582,60	-557 100,00	227 517,40
240100	Krabbelstube Zwergennest									
	Operative Gebarung									
SU 21 / 31	Summe Erträge / Einzahlungen operative Gebarung				0,00	0,00	0,00	0,00	0,00	0,00
SU 22 / 32	Summe Aufwendungen / Auszahlungen operative Gebarung				0,00	0,00	0,00	0,00	0,00	0,00
SA 0 / SA 1	(0) Nettoergebnis (21 - 22) / (1) Geldfluss operative Gebarung (31 – 32)				0,00	0,00	0,00	0,00	0,00	0,00
SU 23	Summe Haushaltsrücklagen				0,00	0,00	0,00	0,00	0,00	0,00
SA00	Nettoergebnis nach Zuw./Entn. Haushaltsrücklagen (Saldo 0 +/- SU23)				0,00	0,00	0,00			
	Investive Gebarung									
6/240100+300000	Kapitaltransfers von Bund, Bundesfonds und Bundeskammern		3331	1	0,00	0,00	0,00	9 751,00	9 800,00	-49,00
SU 33	Summe Einzahlungen investive Gebarung							9 751,00	9 800,00	-49,00
SU 34	Summe Auszahlungen investive Gebarung							0,00	0,00	0,00
SA2	Saldo (2) Geldfluss aus der Investiven Gebarung (33 – 34)							9 751,00	9 800,00	-49,00
SA3	Saldo (3) Nettofinanzierungssaldo (Saldo 1 + Saldo 2)							9 751,00	9 800,00	-49,00
	Finanzierungstätigkeit									
SU 35	Summe Einzahlungen aus der Finanzierungstätigkeit							0,00	0,00	0,00
SU 36	Summe Auszahlungen aus der Finanzierungstätigkeit							0,00	0,00	0,00
SA4	Saldo (4) Geldfluss aus der Finanzierungstätigkeit (35 – 36)							0,00	0,00	0,00
SA5	Saldo (5) Geldfluss aus der voranschlagswirksamen Gebarung (Saldo 3 + Saldo 4)							9 751,00	9 800,00	-49,00
240200	Kleinkindbetreuung									
	Operative Gebarung									
2/240200+817000	Erträge aus der Auflösung von sonstigen Rückstellungen			2117	26 983,50	0,00	26 983,50	0,00	0,00	0,00
SU 21 / 31	Summe Erträge / Einzahlungen operative Gebarung				26 983,50	0,00	26 983,50	0,00	0,00	0,00
SU 22 / 32	Summe Aufwendungen / Auszahlungen operative Gebarung				0,00	0,00	0,00	0,00	0,00	0,00
SA 0 / SA 1	(0) Nettoergebnis (21 - 22) / (1) Geldfluss operative Gebarung (31 – 32)				26 983,50	0,00	26 983,50	0,00	0,00	0,00
SU 23	Summe Haushaltsrücklagen				0,00	0,00	0,00	0,00	0,00	0,00
SA00	Nettoergebnis nach Zuw./Entn. Haushaltsrücklagen (Saldo 0 +/- SU23)				26 983,50	0,00	26 983,50			
	Investive Gebarung									
SU 33	Summe Einzahlungen investive Gebarung							0,00	0,00	0,00
SU 34	Summe Auszahlungen investive Gebarung							0,00	0,00	0,00

		MVAG			Ergebnisrechnung			Finanzierungsrechnung		
		EH	FH	VCQU	RA 2024	VA 2024	RA - VA	RA 2024	VA 2024	RA - VA
SA2	Saldo (2) Geldfluss aus der Investiven Gebarung (33 – 34)							0,00	0,00	0,00
SA3	Saldo (3) Nettofinanzierungssaldo (Saldo 1 + Saldo 2)							0,00	0,00	0,00
Finanzierungstätigkeit										
SU 35	Summe Einzahlungen aus der Finanzierungstätigkeit							0,00	0,00	0,00
SU 36	Summe Auszahlungen aus der Finanzierungstätigkeit							0,00	0,00	0,00
SA4	Saldo (4) Geldfluss aus der Finanzierungstätigkeit (35 – 36)							0,00	0,00	0,00
SA5	Saldo (5) Geldfluss aus der voranschlagswirksamen Gebarung (Saldo 3 + Saldo 4)							0,00	0,00	0,00
25	Außerschulische Jugenderziehung									
250	Horte für Schülerinnen und Schüler									
250000	Horte für Schülerinnen und Schüler									
Operative Gebarung										
SU 21 / 31	Summe Erträge / Einzahlungen operative Gebarung				0,00	0,00	0,00	0,00	0,00	0,00
1/250000-728000	Personalkostenbeiträge für Kinderhäuser, -horte	2225	3225	24	0,00	400,00	-400,00	0,00	400,00	-400,00
SU 22 / 32	Summe Aufwendungen / Auszahlungen operative Gebarung				0,00	400,00	-400,00	0,00	400,00	-400,00
SA 0 / SA 1	(0) Nettoergebnis (21 - 22) / (1) Geldfluss operative Gebarung (31 – 32)				0,00	-400,00	400,00	0,00	-400,00	400,00
SU 23	Summe Haushaltsrücklagen				0,00	0,00	0,00	0,00	0,00	0,00
SA00	Nettoergebnis nach Zuw./Entn. Haushaltsrücklagen (Saldo 0 +/- SU23)				0,00	-400,00	400,00			
Investive Gebarung										
SU 33	Summe Einzahlungen investive Gebarung							0,00	0,00	0,00
SU 34	Summe Auszahlungen investive Gebarung							0,00	0,00	0,00
SA2	Saldo (2) Geldfluss aus der Investiven Gebarung (33 – 34)							0,00	0,00	0,00
SA3	Saldo (3) Nettofinanzierungssaldo (Saldo 1 + Saldo 2)							0,00	-400,00	400,00
Finanzierungstätigkeit										
SU 35	Summe Einzahlungen aus der Finanzierungstätigkeit							0,00	0,00	0,00
SU 36	Summe Auszahlungen aus der Finanzierungstätigkeit							0,00	0,00	0,00
SA4	Saldo (4) Geldfluss aus der Finanzierungstätigkeit (35 – 36)							0,00	0,00	0,00
SA5	Saldo (5) Geldfluss aus der voranschlagswirksamen Gebarung (Saldo 3 + Saldo 4)							0,00	-400,00	400,00
259	Sonstige Einrichtungen und Maßnahmen									
259000	Sonstige Einrichtungen und Maßnahmen									
Operative Gebarung										
2/259000+811000	Miet- und Pachterträge	2115	3115	14	133,86	200,00	-66,14	133,86	200,00	-66,14
SU 21 / 31	Summe Erträge / Einzahlungen operative Gebarung				133,86	200,00	-66,14	133,86	200,00	-66,14
1/259000-728000	Entgelte für sonstige Leistungen	2225	3225	24	0,00	500,00	-500,00	0,00	500,00	-500,00

		MVAG MVAG VCQU			Ergebnisrechnung			Finanzierungsrechnung		
		EH	FH	VCQU	RA 2024	VA 2024	RA - VA	RA 2024	VA 2024	RA - VA
1/259000-757000	Subventionen zur Jugendförderung	2234	3234	27	6 038,50	6 100,00	-61,50	6 038,50	6 100,00	-61,50
SU 22 / 32	Summe Aufwendungen / Auszahlungen operative Gebarung				6 038,50	6 600,00	-561,50	6 038,50	6 600,00	-561,50
SA 0 / SA 1	(0) Nettoergebnis (21 - 22) / (1) Geldfluss operative Gebarung (31 - 32)				-5 904,64	-6 400,00	495,36	-5 904,64	-6 400,00	495,36
SU 23	Summe Haushaltsrücklagen				0,00	0,00	0,00	0,00	0,00	0,00
SA00	Nettoergebnis nach Zuw./Entn. Haushaltsrücklagen (Saldo 0 +/- SU23)				-5 904,64	-6 400,00	495,36			
Investive Gebarung										
SU 33	Summe Einzahlungen investive Gebarung							0,00	0,00	0,00
SU 34	Summe Auszahlungen investive Gebarung							0,00	0,00	0,00
SA2	Saldo (2) Geldfluss aus der Investiven Gebarung (33 - 34)							0,00	0,00	0,00
SA3	Saldo (3) Nettofinanzierungssaldo (Saldo 1 + Saldo 2)							-5 904,64	-6 400,00	495,36
Finanzierungstätigkeit										
SU 35	Summe Einzahlungen aus der Finanzierungstätigkeit							0,00	0,00	0,00
SU 36	Summe Auszahlungen aus der Finanzierungstätigkeit							0,00	0,00	0,00
SA4	Saldo (4) Geldfluss aus der Finanzierungstätigkeit (35 - 36)							0,00	0,00	0,00
SA5	Saldo (5) Geldfluss aus der voranschlagswirksamen Gebarung (Saldo 3 + Saldo 4)							-5 904,64	-6 400,00	495,36
26 Sport und außerschulische Leibeserziehung										
262 Sportplätze										
262000 Sportplätze										
Operative Gebarung										
2/262000+813000	Erträge aus der Auflösung von Investitionszuschüssen (Kapitaltransfers)	2127			2 483,53	2 500,00	-16,47	0,00	0,00	0,00
2/262000+828000	Rückersätze von Aufwendungen	2116	3116		196,98	200,00	-3,02	196,98	200,00	-3,02
SU 21 / 31	Summe Erträge / Einzahlungen operative Gebarung				2 680,51	2 700,00	-19,49	196,98	200,00	-3,02
1/262000-613000	Instandhaltung sonstiger Grundstückseinrichtungen	2224	3224	24	6 394,71	6 500,00	-105,29	6 394,71	6 500,00	-105,29
1/262000-614000	Instandhaltung von Gebäuden	2224	3224	24	3 175,20	5 500,00	-2 324,80	3 587,16	5 500,00	-1 912,84
1/262000-680000	Planmäßige Abschreibung	2226			17 045,81	17 000,00	45,81	0,00	0,00	0,00
1/262000-700000	Pachtzinse an Pfarre f. Sporthaus/Freizeitanlagen	2223	3223	24	487,19	500,00	-12,81	487,19	500,00	-12,81
SU 22 / 32	Summe Aufwendungen / Auszahlungen operative Gebarung				27 102,91	29 500,00	-2 397,09	10 469,06	12 500,00	-2 030,94
SA 0 / SA 1	(0) Nettoergebnis (21 - 22) / (1) Geldfluss operative Gebarung (31 - 32)				-24 422,40	-26 800,00	2 377,60	-10 272,08	-12 300,00	2 027,92
SU 23	Summe Haushaltsrücklagen				0,00	0,00	0,00	0,00	0,00	0,00
SA00	Nettoergebnis nach Zuw./Entn. Haushaltsrücklagen (Saldo 0 +/- SU23)				-24 422,40	-26 800,00	2 377,60			
Investive Gebarung										
SU 33	Summe Einzahlungen investive Gebarung							0,00	0,00	0,00
SU 34	Summe Auszahlungen investive Gebarung							0,00	0,00	0,00
SA2	Saldo (2) Geldfluss aus der Investiven Gebarung (33 - 34)							0,00	0,00	0,00

	MVAG	MVAG	VCQU	Ergebnisrechnung			Finanzierungsrechnung			
				EH	FH		RA 2024	VA 2024	RA - VA	RA 2024
SA3	Saldo (3) Nettofinanzierungssaldo (Saldo 1 + Saldo 2)							-10 272,08	-12 300,00	2 027,92
Finanzierungstätigkeit										
SU 35	Summe Einzahlungen aus der Finanzierungstätigkeit							0,00	0,00	0,00
SU 36	Summe Auszahlungen aus der Finanzierungstätigkeit							0,00	0,00	0,00
SA4	Saldo (4) Geldfluss aus der Finanzierungstätigkeit (35 – 36)							0,00	0,00	0,00
SA5	Saldo (5) Geldfluss aus der voranschlagswirksamen Gebarung (Saldo 3 + Saldo 4)							-10 272,08	-12 300,00	2 027,92
269 Sonstige Einrichtungen und Maßnahmen										
269000 Sonstige Einrichtungen und Maßnahmen										
Operative Gebarung										
SU 21 / 31	Summe Erträge / Einzahlungen operative Gebarung							0,00	0,00	0,00
1/269000-680000	Planmäßige Abschreibung	2226		354,27	400,00	-45,73		0,00	0,00	0,00
1/269000-757000	Subventionen Sportveranstaltungen	2234	3234	27	250,00	1 500,00	-1 250,00	250,00	1 500,00	-1 250,00
SU 22 / 32	Summe Aufwendungen / Auszahlungen operative Gebarung			604,27	1 900,00	-1 295,73		250,00	1 500,00	-1 250,00
SA 0 / SA 1	(0) Nettoergebnis (21 - 22) / (1) Geldfluss operative Gebarung (31 – 32)			-604,27	-1 900,00	1 295,73		-250,00	-1 500,00	1 250,00
SU 23	Summe Haushaltsrücklagen			0,00	0,00	0,00		0,00	0,00	0,00
SA00	Nettoergebnis nach Zuw./Entn. Haushaltsrücklagen (Saldo 0 +/- SU23)			-604,27	-1 900,00	1 295,73		0,00	0,00	0,00
Investive Gebarung										
SU 33	Summe Einzahlungen investive Gebarung							0,00	0,00	0,00
SU 34	Summe Auszahlungen investive Gebarung							0,00	0,00	0,00
SA2	Saldo (2) Geldfluss aus der Investiven Gebarung (33 – 34)							0,00	0,00	0,00
SA3	Saldo (3) Nettofinanzierungssaldo (Saldo 1 + Saldo 2)							-250,00	-1 500,00	1 250,00
Finanzierungstätigkeit										
SU 35	Summe Einzahlungen aus der Finanzierungstätigkeit							0,00	0,00	0,00
SU 36	Summe Auszahlungen aus der Finanzierungstätigkeit							0,00	0,00	0,00
SA4	Saldo (4) Geldfluss aus der Finanzierungstätigkeit (35 – 36)							0,00	0,00	0,00
SA5	Saldo (5) Geldfluss aus der voranschlagswirksamen Gebarung (Saldo 3 + Saldo 4)							-250,00	-1 500,00	1 250,00
269100 Freizeitplatz, Beachvolleyball										
Operative Gebarung										
SU 21 / 31	Summe Erträge / Einzahlungen operative Gebarung							0,00	0,00	0,00
1/269100-400000	Geringwertige Wirtschaftsgüter (GWG)	2221	3221	23	0,00	1 000,00	-1 000,00	0,00	1 000,00	-1 000,00
1/269100-454000	Reinigungsmittel	2221	3221	23	0,00	100,00	-100,00	0,00	100,00	-100,00
1/269100-613000	Instandhaltung sonstige Einrichtungen Freizeitplatz	2224	3224	24	43 323,60	44 000,00	-676,40	43 323,60	44 000,00	-676,40
1/269100-670000	Versicherungsprämien Freizeitplatz	2222	3222	24	80,29	200,00	-119,71	80,29	200,00	-119,71
1/269100-680000	Planmäßige Abschreibung	2226			4 581,62	4 600,00	-18,38	0,00	0,00	0,00

		MVAG			Ergebnisrechnung			Finanzierungsrechnung		
		EH	FH	VCQU	RA 2024	VA 2024	RA - VA	RA 2024	VA 2024	RA - VA
1/269100-728000	Entgelte für sonstige Leistungen	2225	3225	24	139,26	1 000,00	-860,74	146,18	1 000,00	-853,82
SU 22 / 32	Summe Aufwendungen / Auszahlungen operative Gebarung				48 124,77	50 900,00	-2 775,23	43 550,07	46 300,00	-2 749,93
SA 0 / SA 1	(0) Nettoergebnis (21 - 22) / (1) Geldfluss operative Gebarung (31 - 32)				-48 124,77	-50 900,00	2 775,23	-43 550,07	-46 300,00	2 749,93
SU 23	Summe Haushaltsrücklagen				0,00	0,00	0,00	0,00	0,00	0,00
SA00	Nettoergebnis nach Zuw./Entn. Haushaltsrücklagen (Saldo 0 +/- SU23)				-48 124,77	-50 900,00	2 775,23			
Investive Gebarung										
SU 33	Summe Einzahlungen investive Gebarung							0,00	0,00	0,00
1/269100-006000	Sonstige Grundstückseinrichtungen		3412	2 40	0,00	0,00	0,00	0,00	1 500,00	-1 500,00
SU 34	Summe Auszahlungen investive Gebarung							0,00	1 500,00	-1 500,00
SA2	Saldo (2) Geldfluss aus der Investiven Gebarung (33 - 34)							0,00	-1 500,00	1 500,00
SA3	Saldo (3) Nettofinanzierungssaldo (Saldo 1 + Saldo 2)							-43 550,07	-47 800,00	4 249,93
Finanzierungstätigkeit										
SU 35	Summe Einzahlungen aus der Finanzierungstätigkeit							0,00	0,00	0,00
SU 36	Summe Auszahlungen aus der Finanzierungstätigkeit							0,00	0,00	0,00
SA4	Saldo (4) Geldfluss aus der Finanzierungstätigkeit (35 - 36)							0,00	0,00	0,00
SA5	Saldo (5) Geldfluss aus der voranschlagswirksamen Gebarung (Saldo 3 + Saldo 4)							-43 550,07	-47 800,00	4 249,93

		MVAG	MVAG	VCQU	Ergebnisrechnung			Finanzierungsrechnung		
		EH	FH		RA 2024	VA 2024	RA - VA	RA 2024	VA 2024	RA - VA
3 Kunst, Kultur und Kultus										
32	Musik und darstellende Kunst									
320	Ausbildung in Musik und darstellender Kunst									
320000	Ausbildung in Musik									
Operative Gebarung										
2/320000+817000	Erträge aus der Auflösung von sonstigen Rückstellungen	2117			634,80	0,00	634,80	0,00	0,00	0,00
2/320000+828000	Rückersätze von Aufwendungen	2116	3116	18	6 158,35	6 200,00	-41,65	6 158,35	6 200,00	-41,65
SU 21 / 31	Summe Erträge / Einzahlungen operative Gebarung				6 793,15	6 200,00	593,15	6 158,35	6 200,00	-41,65
1/320000-511000	Geldbezüge der Vertragsbediensteten in handwerklicher Verwendung	2211	3211	20	3 407,44	3 400,00	7,44	3 407,44	3 400,00	7,44
1/320000-569000	Sonstige Nebengebühren	2211	3211	20	85,93	100,00	-14,07	85,93	100,00	-14,07
1/320000-580000	Dienstgeberbeiträge zum Ausgleichsfonds für Familienbeihilfen	2212	3212	20	129,24	100,00	29,24	129,24	100,00	29,24
1/320000-582000	Sonstige Dienstgeberbeiträge zur sozialen Sicherheit	2212	3212	20	746,20	800,00	-53,80	746,20	800,00	-53,80
1/320000-588000	Kommunalsteuer	2212	3212	20	104,79	100,00	4,79	104,79	100,00	4,79
1/320000-592000	Dotierung von Rückstellungen für Jubiläumszuwendungen	2214			0,00	1 200,00	-1 200,00	0,00	0,00	0,00
1/320000-616000	Instandhaltung von Maschinen und maschinellen Anlagen	2224	3224	24	590,30	500,00	90,30	516,85	500,00	16,85
1/320000-680000	Planmäßige Abschreibung	2226			8 885,85	8 900,00	-14,15	0,00	0,00	0,00
1/320000-700000	Miet- und Pachtaufwand	2223	3223	24	2 890,00	2 400,00	490,00	2 890,00	2 400,00	490,00
1/320000-728000	Entgelte für sonstige Leistungen	2225	3225	24	732,20	300,00	432,20	732,20	300,00	432,20
1/320000-752000	Umlagen an Musikschulverbände	2231	3231	26	97 920,00	98 000,00	-80,00	97 920,00	98 000,00	-80,00
1/320000-768000	Musikschulzuschüsse an Private	2234	3234	27	1 125,30	800,00	325,30	1 125,30	800,00	325,30
SU 22 / 32	Summe Aufwendungen / Auszahlungen operative Gebarung				116 617,25	116 600,00	17,25	107 657,95	106 500,00	1 157,95
SA 0 / SA 1	(0) Nettoergebnis (21 - 22) / (1) Geldfluss operative Gebarung (31 - 32)				-109 824,10	-110 400,00	575,90	-101 499,60	-100 300,00	-1 199,60
SU 23	Summe Haushaltsrücklagen				0,00	0,00	0,00	0,00	0,00	0,00
SA00	Nettoergebnis nach Zuw./Entn. Haushaltsrücklagen (Saldo 0 +/- SU23)				-109 824,10	-110 400,00	575,90			
Investive Gebarung										
SU 33	Summe Einzahlungen investive Gebarung							0,00	0,00	0,00
SU 34	Summe Auszahlungen investive Gebarung							0,00	0,00	0,00
SA2	Saldo (2) Geldfluss aus der Investiven Gebarung (33 - 34)							0,00	0,00	0,00
SA3	Saldo (3) Nettofinanzierungssaldo (Saldo 1 + Saldo 2)							-101 499,60	-100 300,00	-1 199,60
Finanzierungstätigkeit										
SU 35	Summe Einzahlungen aus der Finanzierungstätigkeit							0,00	0,00	0,00
SU 36	Summe Auszahlungen aus der Finanzierungstätigkeit							0,00	0,00	0,00

		MVAG			Ergebnisrechnung			Finanzierungsrechnung		
		EH	FH	VCQU	RA 2024	VA 2024	RA - VA	RA 2024	VA 2024	RA - VA
SA4	Saldo (4) Geldfluss aus der Finanzierungstätigkeit (35 – 36)							0,00	0,00	0,00
SA5	Saldo (5) Geldfluss aus der voranschlagswirksamen Gebarung (Saldo 3 + Saldo 4)							-101 499,60	-100 300,00	-1 199,60
321	Einrichtungen der Musikpflege									
321000	Einrichtungen der Musikpflege									
Operative Gebarung										
SU 21 / 31	Summe Erträge / Einzahlungen operative Gebarung				0,00	0,00	0,00	0,00	0,00	0,00
1/321000-757000	Zuschüsse an Musikvereine	2234	3234	27	7 517,15	7 600,00	-82,85	7 517,15	7 600,00	-82,85
SU 22 / 32	Summe Aufwendungen / Auszahlungen operative Gebarung				7 517,15	7 600,00	-82,85	7 517,15	7 600,00	-82,85
SA 0 / SA 1	(0) Nettoergebnis (21 - 22) / (1) Geldfluss operative Gebarung (31 – 32)				-7 517,15	-7 600,00	82,85	-7 517,15	-7 600,00	82,85
SU 23	Summe Haushaltsrücklagen				0,00	0,00	0,00	0,00	0,00	0,00
SA00	Nettoergebnis nach Zuw./Entn. Haushaltsrücklagen (Saldo 0 +/- SU23)				-7 517,15	-7 600,00	82,85			
Investive Gebarung										
SU 33	Summe Einzahlungen investive Gebarung							0,00	0,00	0,00
SU 34	Summe Auszahlungen investive Gebarung							0,00	0,00	0,00
SA2	Saldo (2) Geldfluss aus der Investiven Gebarung (33 – 34)							0,00	0,00	0,00
SA3	Saldo (3) Nettofinanzierungssaldo (Saldo 1 + Saldo 2)							-7 517,15	-7 600,00	82,85
Finanzierungstätigkeit										
SU 35	Summe Einzahlungen aus der Finanzierungstätigkeit							0,00	0,00	0,00
SU 36	Summe Auszahlungen aus der Finanzierungstätigkeit							0,00	0,00	0,00
SA4	Saldo (4) Geldfluss aus der Finanzierungstätigkeit (35 – 36)							0,00	0,00	0,00
SA5	Saldo (5) Geldfluss aus der voranschlagswirksamen Gebarung (Saldo 3 + Saldo 4)							-7 517,15	-7 600,00	82,85
36	Heimatkpflege									
361	Nichtwissenschaftliche Archive									
361000	Nichtwissenschaftliche Archive									
Operative Gebarung										
2/361000+828000	Einnahmen Chronikverkäufe	2116	3116	18	35,00	300,00	-265,00	35,00	300,00	-265,00
SU 21 / 31	Summe Erträge / Einzahlungen operative Gebarung				35,00	300,00	-265,00	35,00	300,00	-265,00
1/361000-457000	Druckwerke für Chroniken	2221	3221	23	28,80	200,00	-171,20	84,80	200,00	-115,20
1/361000-616000	Instandhaltung von Maschinen und maschinellen Anlagen	2224	3224	24	47,40	500,00	-452,60	47,40	500,00	-452,60
1/361000-630000	Postdienste	2222	3222	24	0,00	200,00	-200,00	0,00	200,00	-200,00
1/361000-680000	Planmäßige Abschreibung	2226			355,16	400,00	-44,84	0,00	0,00	0,00
1/361000-724000	Reisegebühren	2225	3225	24	0,00	200,00	-200,00	0,00	200,00	-200,00
1/361000-728000	Entgelte für sonstige Leistungen	2225	3225	24	868,71	1 000,00	-131,29	868,71	1 000,00	-131,29
SU 22 / 32	Summe Aufwendungen / Auszahlungen operative Gebarung				1 300,07	2 500,00	-1 199,93	1 000,91	2 100,00	-1 099,09

	MVAG	MVAG	VCQU	Ergebnisrechnung			Finanzierungsrechnung			
				EH	FH	RA 2024	VA 2024	RA - VA	RA 2024	VA 2024
SA 0 / SA 1	(0) Nettoergebnis (21 - 22) / (1) Geldfluss operative Gebarung (31 – 32)			-1 265,07	-2 200,00	934,93	-965,91	-1 800,00	834,09	
SU 23	Summe Haushaltsrücklagen			0,00	0,00	0,00	0,00	0,00	0,00	
SA00	Nettoergebnis nach Zuw./Entn. Haushaltsrücklagen (Saldo 0 +/- SU23)			-1 265,07	-2 200,00	934,93				
Investive Gebarung										
SU 33	Summe Einzahlungen investive Gebarung						0,00	0,00	0,00	
SU 34	Summe Auszahlungen investive Gebarung						0,00	0,00	0,00	
SA2	Saldo (2) Geldfluss aus der Investiven Gebarung (33 – 34)						0,00	0,00	0,00	
SA3	Saldo (3) Nettofinanzierungssaldo (Saldo 1 + Saldo 2)						-965,91	-1 800,00	834,09	
Finanzierungstätigkeit										
SU 35	Summe Einzahlungen aus der Finanzierungstätigkeit						0,00	0,00	0,00	
SU 36	Summe Auszahlungen aus der Finanzierungstätigkeit						0,00	0,00	0,00	
SA4	Saldo (4) Geldfluss aus der Finanzierungstätigkeit (35 – 36)						0,00	0,00	0,00	
SA5	Saldo (5) Geldfluss aus der voranschlagswirksamen Gebarung (Saldo 3 + Saldo 4)						-965,91	-1 800,00	834,09	
362	Denkmalpflege									
362000	Denkmalpflege									
Operative Gebarung										
2/362000+808000	Verkaufserlöse für Marterlführer	2116	3116	16	38,00	100,00	-62,00	38,00	100,00	-62,00
2/362000+828000	Gutschriften Strom	2116	3116	18	53,82	100,00	-46,18	53,82	100,00	-46,18
SU 21 / 31	Summe Erträge / Einzahlungen operative Gebarung			91,82	200,00	-108,18	91,82	200,00	-108,18	
1/362000-600000	Strom Denkmäler (Turmuhr, Kriegerdenkmal)	2222	3222	24	204,00	200,00	4,00	204,00	200,00	4,00
1/362000-615000	Instandhaltung von Kulturgütern	2224	3224	24	0,00	500,00	-500,00	0,00	500,00	-500,00
SU 22 / 32	Summe Aufwendungen / Auszahlungen operative Gebarung			204,00	700,00	-496,00	204,00	700,00	-496,00	
SA 0 / SA 1	(0) Nettoergebnis (21 - 22) / (1) Geldfluss operative Gebarung (31 – 32)			-112,18	-500,00	387,82	-112,18	-500,00	387,82	
SU 23	Summe Haushaltsrücklagen			0,00	0,00	0,00	0,00	0,00	0,00	
SA00	Nettoergebnis nach Zuw./Entn. Haushaltsrücklagen (Saldo 0 +/- SU23)			-112,18	-500,00	387,82				
Investive Gebarung										
SU 33	Summe Einzahlungen investive Gebarung						0,00	0,00	0,00	
SU 34	Summe Auszahlungen investive Gebarung						0,00	0,00	0,00	
SA2	Saldo (2) Geldfluss aus der Investiven Gebarung (33 – 34)						0,00	0,00	0,00	
SA3	Saldo (3) Nettofinanzierungssaldo (Saldo 1 + Saldo 2)						-112,18	-500,00	387,82	
Finanzierungstätigkeit										
SU 35	Summe Einzahlungen aus der Finanzierungstätigkeit						0,00	0,00	0,00	
SU 36	Summe Auszahlungen aus der Finanzierungstätigkeit						0,00	0,00	0,00	
SA4	Saldo (4) Geldfluss aus der Finanzierungstätigkeit (35 – 36)						0,00	0,00	0,00	
SA5	Saldo (5) Geldfluss aus der voranschlagswirksamen Gebarung (Saldo 3 + Saldo 4)						-112,18	-500,00	387,82	

		MVAG			Ergebnisrechnung			Finanzierungsrechnung		
		EH	FH	VCQU	RA 2024	VA 2024	RA - VA	RA 2024	VA 2024	RA - VA
363	Altstadterhaltung und Ortsbildpflege									
363000	Altstadterhaltung und Ortsbildpflege									
	Operative Gebarung									
2/363000+813000	Erträge aus der Auflösung von Investitionszuschüssen (Kapitaltransfers)	2127			1 865,42	0,00	1 865,42	0,00	0,00	0,00
6/363000+899000	Entnahmen aus Verrechnungsrücklagen zwischen operativer Gebarung und Projekten	2116	1		25 857,00	0,00	25 857,00	0,00	0,00	0,00
SU 21 / 31	Summe Erträge / Einzahlungen operative Gebarung				27 722,42	0,00	27 722,42	0,00	0,00	0,00
1/363000-400000	Geringwertige Wirtschaftsgüter (GWG)	2221	3221		380,63	500,00	-119,37	380,63	500,00	-119,37
1/363000-619000	Instandhaltung von Sonderanlagen	2224	3224	24	1 052,90	1 500,00	-447,10	1 052,90	1 500,00	-447,10
1/363000-680000	Planmäßige Abschreibung	2226			13 447,93	200,00	13 247,93	0,00	0,00	0,00
1/363000-728000	Entgelte für sonstige Leistungen	2225	3225	24	67 928,46	85 700,00	-17 771,54	67 928,46	85 700,00	-17 771,54
1/363000-751000	Transfers an Länder, Landesfonds und Landeskammern	2231	3231		0,00	5 700,00	-5 700,00	0,00	5 700,00	-5 700,00
SU 22 / 32	Summe Aufwendungen / Auszahlungen operative Gebarung				82 809,92	93 600,00	-10 790,08	69 361,99	93 400,00	-24 038,01
SA 0 / SA 1	(0) Nettoergebnis (21 - 22) / (1) Geldfluss operative Gebarung (31 - 32)				-55 087,50	-93 600,00	38 512,50	-69 361,99	-93 400,00	24 038,01
SU 23	Summe Haushaltsrücklagen				0,00	0,00	0,00	0,00	0,00	0,00
SA00	Nettoergebnis nach Zuw./Entn. Haushaltsrücklagen (Saldo 0 +/- SU23)				-55 087,50	-93 600,00	38 512,50			
	Investive Gebarung									
6/363000+301000	Kapitaltransfers von Ländern, Landesfonds und Landeskammern		3331	1	0,00	0,00	0,00	35 443,00	61 300,00	-25 857,00
SU 33	Summe Einzahlungen investive Gebarung							35 443,00	61 300,00	-25 857,00
SU 34	Summe Auszahlungen investive Gebarung							0,00	0,00	0,00
SA2	Saldo (2) Geldfluss aus der Investiven Gebarung (33 - 34)							35 443,00	61 300,00	-25 857,00
SA3	Saldo (3) Nettofinanzierungssaldo (Saldo 1 + Saldo 2)							-33 918,99	-32 100,00	-1 818,99
	Finanzierungstätigkeit									
SU 35	Summe Einzahlungen aus der Finanzierungstätigkeit							0,00	0,00	0,00
SU 36	Summe Auszahlungen aus der Finanzierungstätigkeit							0,00	0,00	0,00
SA4	Saldo (4) Geldfluss aus der Finanzierungstätigkeit (35 - 36)							0,00	0,00	0,00
SA5	Saldo (5) Geldfluss aus der voranschlagswirksamen Gebarung (Saldo 3 + Saldo 4)							-33 918,99	-32 100,00	-1 818,99
369	Sonstige Einrichtungen und Maßnahmen									
369000	Sonstige Einrichtungen und Maßnahmen									
	Operative Gebarung									
2/369000+828000	Rückersätze Stromguthaben	2116	3116	18	3 674,94	3 400,00	274,94	3 674,94	3 400,00	274,94
SU 21 / 31	Summe Erträge / Einzahlungen operative Gebarung				3 674,94	3 400,00	274,94	3 674,94	3 400,00	274,94
1/369000-600000	Strom Festprovisorium am Ortsplatz, ua.	2222	3222	24	1 424,00	1 500,00	-76,00	1 424,00	1 500,00	-76,00

		MVAG			Ergebnisrechnung			Finanzierungsrechnung		
		EH	FH	VCQU	RA 2024	VA 2024	RA - VA	RA 2024	VA 2024	RA - VA
1/369000-724000	Reisegebühren (Brauchtum, Christkindlmarkt)	2225	3225	24	0,00	100,00	-100,00	0,00	100,00	-100,00
1/369000-728000	Auslagen für die Brauchtumspflege	2225	3225	24	5 349,40	5 400,00	-50,60	5 349,40	5 400,00	-50,60
1/369000-757000	Förderungen/Beiträge - Brauchtumsvereine	2234	3234	27	370,00	600,00	-230,00	370,00	600,00	-230,00
SU 22 / 32	Summe Aufwendungen / Auszahlungen operative Gebarung				7 143,40	7 600,00	-456,60	7 143,40	7 600,00	-456,60
SA 0 / SA 1	(0) Nettoergebnis (21 - 22) / (1) Geldfluss operative Gebarung (31 - 32)				-3 468,46	-4 200,00	731,54	-3 468,46	-4 200,00	731,54
SU 23	Summe Haushaltsrücklagen				0,00	0,00	0,00	0,00	0,00	0,00
SA00	Nettoergebnis nach Zuw./Entn. Haushaltsrücklagen (Saldo 0 +/- SU23)				-3 468,46	-4 200,00	731,54			
Investive Gebarung										
SU 33	Summe Einzahlungen investive Gebarung							0,00	0,00	0,00
SU 34	Summe Auszahlungen investive Gebarung							0,00	0,00	0,00
SA2	Saldo (2) Geldfluss aus der Investiven Gebarung (33 - 34)							0,00	0,00	0,00
SA3	Saldo (3) Nettofinanzierungssaldo (Saldo 1 + Saldo 2)							-3 468,46	-4 200,00	731,54
Finanzierungstätigkeit										
SU 35	Summe Einzahlungen aus der Finanzierungstätigkeit							0,00	0,00	0,00
SU 36	Summe Auszahlungen aus der Finanzierungstätigkeit							0,00	0,00	0,00
SA4	Saldo (4) Geldfluss aus der Finanzierungstätigkeit (35 - 36)							0,00	0,00	0,00
SA5	Saldo (5) Geldfluss aus der voranschlagswirksamen Gebarung (Saldo 3 + Saldo 4)							-3 468,46	-4 200,00	731,54
38	Sonstige Kulturpflege									
380	Einrichtungen der Kulturpflege									
380000	Einrichtungen der Kulturpflege									
Operative Gebarung										
2/380000+861100	Zinsenzuschüsse des Landes	2121	3121	15	2 200,00	2 200,00	0,00	2 200,00	2 200,00	0,00
SU 21 / 31	Summe Erträge / Einzahlungen operative Gebarung				2 200,00	2 200,00	0,00	2 200,00	2 200,00	0,00
1/380000-650000	Zinsen für Finanzschulden in Euro	2241	3241	25	6 820,21	6 800,00	20,21	6 820,21	6 800,00	20,21
1/380000-700000	Betriebskosten - Abgangsdeckung Georgsaal	2223	3223	24	0,00	5 200,00	-5 200,00	0,00	5 200,00	-5 200,00
1/380000-757000	Laufende Transferzahlungen an private Organisationen ohne Erwerbszweck	2234	3234	27	6 901,56	7 000,00	-98,44	6 901,56	7 000,00	-98,44
SU 22 / 32	Summe Aufwendungen / Auszahlungen operative Gebarung				13 721,77	19 000,00	-5 278,23	13 721,77	19 000,00	-5 278,23
SA 0 / SA 1	(0) Nettoergebnis (21 - 22) / (1) Geldfluss operative Gebarung (31 - 32)				-11 521,77	-16 800,00	5 278,23	-11 521,77	-16 800,00	5 278,23
SU 23	Summe Haushaltsrücklagen				0,00	0,00	0,00	0,00	0,00	0,00
SA00	Nettoergebnis nach Zuw./Entn. Haushaltsrücklagen (Saldo 0 +/- SU23)				-11 521,77	-16 800,00	5 278,23			
Investive Gebarung										
SU 33	Summe Einzahlungen investive Gebarung							0,00	0,00	0,00
SU 34	Summe Auszahlungen investive Gebarung							0,00	0,00	0,00

		MVAG			Ergebnisrechnung			Finanzierungsrechnung		
		EH	FH	VCQU	RA 2024	VA 2024	RA - VA	RA 2024	VA 2024	RA - VA
SA2	Saldo (2) Geldfluss aus der Investiven Gebarung (33 – 34)							0,00	0,00	0,00
SA3	Saldo (3) Nettofinanzierungssaldo (Saldo 1 + Saldo 2)							-11 521,77	-16 800,00	5 278,23
Finanzierungstätigkeit										
SU 35	Summe Einzahlungen aus der Finanzierungstätigkeit							0,00	0,00	0,00
1/380000-346000	Tilgung von Bankdarlehen (Raika)		3614	65	0,00	0,00	0,00	49 714,65	49 700,00	14,65
SU 36	Summe Auszahlungen aus der Finanzierungstätigkeit							49 714,65	49 700,00	14,65
SA4	Saldo (4) Geldfluss aus der Finanzierungstätigkeit (35 – 36)							-49 714,65	-49 700,00	-14,65
SA5	Saldo (5) Geldfluss aus der voranschlagswirksamen Gebarung (Saldo 3 + Saldo 4)							-61 236,42	-66 500,00	5 263,58
381	Maßnahmen der Kulturpflege									
381000	Maßnahmen der Kulturpflege									
Operative Gebarung										
2/381000+810000	Einnahmen aus Kulturveranstaltungen	2114	3114	13	57,11	100,00	-42,89	57,11	100,00	-42,89
2/381000+868000	Transfers von privaten Haushalten	2124	3124	16	0,00	100,00	-100,00	0,00	100,00	-100,00
SU 21 / 31	Summe Erträge / Einzahlungen operative Gebarung				57,11	200,00	-142,89	57,11	200,00	-142,89
1/381000-728000	Kulturpflege (Vortragssaal usw.)	2225	3225	24	1 307,56	3 000,00	-1 692,44	1 307,56	3 000,00	-1 692,44
SU 22 / 32	Summe Aufwendungen / Auszahlungen operative Gebarung				1 307,56	3 000,00	-1 692,44	1 307,56	3 000,00	-1 692,44
SA 0 / SA 1	(0) Nettoergebnis (21 - 22) / (1) Geldfluss operative Gebarung (31 – 32)				-1 250,45	-2 800,00	1 549,55	-1 250,45	-2 800,00	1 549,55
SU 23	Summe Haushaltsrücklagen				0,00	0,00	0,00	0,00	0,00	0,00
SA00	Nettoergebnis nach Zuw./Entn. Haushaltsrücklagen (Saldo 0 +/- SU23)				-1 250,45	-2 800,00	1 549,55			
Investive Gebarung										
SU 33	Summe Einzahlungen investive Gebarung							0,00	0,00	0,00
SU 34	Summe Auszahlungen investive Gebarung							0,00	0,00	0,00
SA2	Saldo (2) Geldfluss aus der Investiven Gebarung (33 – 34)							0,00	0,00	0,00
SA3	Saldo (3) Nettofinanzierungssaldo (Saldo 1 + Saldo 2)							-1 250,45	-2 800,00	1 549,55
Finanzierungstätigkeit										
SU 35	Summe Einzahlungen aus der Finanzierungstätigkeit							0,00	0,00	0,00
SU 36	Summe Auszahlungen aus der Finanzierungstätigkeit							0,00	0,00	0,00
SA4	Saldo (4) Geldfluss aus der Finanzierungstätigkeit (35 – 36)							0,00	0,00	0,00
SA5	Saldo (5) Geldfluss aus der voranschlagswirksamen Gebarung (Saldo 3 + Saldo 4)							-1 250,45	-2 800,00	1 549,55
381100	Abwicklung von Kulturtagen									
Operative Gebarung										
2/381100+810000	Erträge aus Leistungen	2114	3114	13	10 492,83	12 000,00	-1 507,17	10 492,83	12 000,00	-1 507,17
2/381100+861000	Transfers von Ländern, Landesfonds und Landesammern	2121	3121	15	2 000,00	3 000,00	-1 000,00	2 000,00	3 000,00	-1 000,00

		MVAG	MVAG	VCQU	Ergebnisrechnung			Finanzierungsrechnung		
		EH	FH		RA 2024	VA 2024	RA - VA	RA 2024	VA 2024	RA - VA
2/381100+864000	Transfers von Unternehmen (ohne Finanzunternehmen) und andere	2123	3123	16	3 150,00	5 000,00	-1 850,00	4 150,00	5 000,00	-850,00
SU 21 / 31	Summe Erträge / Einzahlungen operative Gebarung				15 642,83	20 000,00	-4 357,17	16 642,83	20 000,00	-3 357,17
1/381100-728000	Entgelte für sonstige Leistungen	2225	3225	24	17 289,12	20 000,00	-2 710,88	16 877,44	20 000,00	-3 122,56
SU 22 / 32	Summe Aufwendungen / Auszahlungen operative Gebarung				17 289,12	20 000,00	-2 710,88	16 877,44	20 000,00	-3 122,56
SA 0 / SA 1	(0) Nettoergebnis (21 - 22) / (1) Geldfluss operative Gebarung (31 - 32)				-1 646,29	0,00	-1 646,29	-234,61	0,00	-234,61
SU 23	Summe Haushaltsrücklagen				0,00	0,00	0,00	0,00	0,00	0,00
SA00	Nettoergebnis nach Zuw./Entn. Haushaltsrücklagen (Saldo 0 +/- SU23)				-1 646,29	0,00	-1 646,29			
Investive Gebarung										
SU 33	Summe Einzahlungen investive Gebarung							0,00	0,00	0,00
SU 34	Summe Auszahlungen investive Gebarung							0,00	0,00	0,00
SA2	Saldo (2) Geldfluss aus der Investiven Gebarung (33 - 34)							0,00	0,00	0,00
SA3	Saldo (3) Nettofinanzierungssaldo (Saldo 1 + Saldo 2)							-234,61	0,00	-234,61
Finanzierungstätigkeit										
SU 35	Summe Einzahlungen aus der Finanzierungstätigkeit							0,00	0,00	0,00
SU 36	Summe Auszahlungen aus der Finanzierungstätigkeit							0,00	0,00	0,00
SA4	Saldo (4) Geldfluss aus der Finanzierungstätigkeit (35 - 36)							0,00	0,00	0,00
SA5	Saldo (5) Geldfluss aus der voranschlagswirksamen Gebarung (Saldo 3 + Saldo 4)							-234,61	0,00	-234,61

	MVAG EH	MVAG FH	VCQU	Ergebnisrechnung			Finanzierungsrechnung			
				RA 2024	VA 2024	RA - VA	RA 2024	VA 2024	RA - VA	
4 Soziale Wohlfahrt und Wohnbauförderung										
41	Allgemeine öffentliche Wohlfahrt									
411	Maßnahmen der allgemeinen Sozialhilfe									
411000	Maßnahmen der allgemeinen Sozialhilfe									
Operative Gebarung										
SU 21 / 31	Summe Erträge / Einzahlungen operative Gebarung			0,00	0,00	0,00	0,00	0,00	0,00	
1/411000-757000	Soziale Dorferneuerung - Füreinander & Miteinander	2234	3234	27	0,00	400,00	-400,00	0,00	400,00	-400,00
SU 22 / 32	Summe Aufwendungen / Auszahlungen operative Gebarung			0,00	400,00	-400,00	0,00	400,00	-400,00	
SA 0 / SA 1	(0) Nettoergebnis (21 - 22) / (1) Geldfluss operative Gebarung (31 - 32)			0,00	-400,00	400,00	0,00	-400,00	400,00	
SU 23	Summe Haushaltsrücklagen			0,00	0,00	0,00	0,00	0,00	0,00	
SA00	Nettoergebnis nach Zuw./Entn. Haushaltsrücklagen (Saldo 0 +/- SU23)			0,00	-400,00	400,00				
Investive Gebarung										
SU 33	Summe Einzahlungen investive Gebarung						0,00	0,00	0,00	
SU 34	Summe Auszahlungen investive Gebarung						0,00	0,00	0,00	
SA2	Saldo (2) Geldfluss aus der Investiven Gebarung (33 - 34)						0,00	0,00	0,00	
SA3	Saldo (3) Nettofinanzierungssaldo (Saldo 1 + Saldo 2)						0,00	-400,00	400,00	
Finanzierungstätigkeit										
SU 35	Summe Einzahlungen aus der Finanzierungstätigkeit						0,00	0,00	0,00	
SU 36	Summe Auszahlungen aus der Finanzierungstätigkeit						0,00	0,00	0,00	
SA4	Saldo (4) Geldfluss aus der Finanzierungstätigkeit (35 - 36)						0,00	0,00	0,00	
SA5	Saldo (5) Geldfluss aus der voranschlagswirksamen Gebarung (Saldo 3 + Saldo 4)						0,00	-400,00	400,00	
419	Sonstige Einrichtungen und Maßnahmen									
419000	Sonstige Einrichtungen und Maßnahmen									
Operative Gebarung										
SU 21 / 31	Summe Erträge / Einzahlungen operative Gebarung			0,00	0,00	0,00	0,00	0,00	0,00	
1/419000-751000	Wohnsitzgemeindebeitrag - SHG	2231	3231	26	6 595,73	9 000,00	-2 404,27	6 595,73	9 000,00	-2 404,27
1/419000-751100	Sozialhilfeumlage (nach Finanzkraft)	2231	3231	26	598 337,49	609 000,00	-10 662,51	598 337,49	609 000,00	-10 662,51
SU 22 / 32	Summe Aufwendungen / Auszahlungen operative Gebarung			604 933,22	618 000,00	-13 066,78	604 933,22	618 000,00	-13 066,78	
SA 0 / SA 1	(0) Nettoergebnis (21 - 22) / (1) Geldfluss operative Gebarung (31 - 32)			-604 933,22	-618 000,00	13 066,78	-604 933,22	-618 000,00	13 066,78	
SU 23	Summe Haushaltsrücklagen			0,00	0,00	0,00	0,00	0,00	0,00	
SA00	Nettoergebnis nach Zuw./Entn. Haushaltsrücklagen (Saldo 0 +/- SU23)			-604 933,22	-618 000,00	13 066,78				
Investive Gebarung										
SU 33	Summe Einzahlungen investive Gebarung						0,00	0,00	0,00	
SU 34	Summe Auszahlungen investive Gebarung						0,00	0,00	0,00	

		MVAG			Ergebnisrechnung			Finanzierungsrechnung		
		MVAG	MVAG	VCQU	RA 2024	VA 2024	RA - VA	RA 2024	VA 2024	RA - VA
		EH	FH							
SA2	Saldo (2) Geldfluss aus der Investiven Gebarung (33 – 34)							0,00	0,00	0,00
SA3	Saldo (3) Nettofinanzierungssaldo (Saldo 1 + Saldo 2)							-604 933,22	-618 000,00	13 066,78
Finanzierungstätigkeit										
SU 35	Summe Einzahlungen aus der Finanzierungstätigkeit							0,00	0,00	0,00
SU 36	Summe Auszahlungen aus der Finanzierungstätigkeit							0,00	0,00	0,00
SA4	Saldo (4) Geldfluss aus der Finanzierungstätigkeit (35 – 36)							0,00	0,00	0,00
SA5	Saldo (5) Geldfluss aus der voranschlagswirksamen Gebarung (Saldo 3 + Saldo 4)							-604 933,22	-618 000,00	13 066,78
42 Freie Wohlfahrt										
420	Altenheime									
420000	Altenheime									
Operative Gebarung										
2/420000+811000	Miet- und Pachterträge	2115	3115	14	13 730,53	14 400,00	-669,47	13 730,53	14 400,00	-669,47
2/420000+813000	Erträge aus der Auflösung von Investitionszuschüssen (Kapitaltransfers)	2127			220,00	200,00	20,00	0,00	0,00	0,00
2/420000+828000	Rückersätze von Aufwendungen	2116	3116		150 419,51	150 000,00	419,51	150 419,51	150 000,00	419,51
SU 21 / 31	Summe Erträge / Einzahlungen operative Gebarung				164 370,04	164 600,00	-229,96	164 150,04	164 400,00	-249,96
1/420000-670000	Versicherungen Senioren-Betreuungseinrichtung	2222	3222	24	0,00	200,00	-200,00	0,00	200,00	-200,00
1/420000-700000	Betriebskostenzahlungen an Schönere Zukunft - Seniorentageszentrum	2223	3223	24	14 150,04	12 500,00	1 650,04	14 150,04	12 500,00	1 650,04
1/420000-757000	Zuschüsse an Seniorentageszentrum (Betriebskosten, etc.)	2234	3234	27	5 211,23	5 700,00	-488,77	5 211,23	5 700,00	-488,77
SU 22 / 32	Summe Aufwendungen / Auszahlungen operative Gebarung				19 361,27	18 400,00	961,27	19 361,27	18 400,00	961,27
SA 0 / SA 1	(0) Nettoergebnis (21 - 22) / (1) Geldfluss operative Gebarung (31 – 32)				145 008,77	146 200,00	-1 191,23	144 788,77	146 000,00	-1 211,23
SU 23	Summe Haushaltsrücklagen				0,00	0,00	0,00	0,00	0,00	0,00
SA00	Nettoergebnis nach Zuw./Entn. Haushaltsrücklagen (Saldo 0 +/- SU23)				145 008,77	146 200,00	-1 191,23			
Investive Gebarung										
SU 33	Summe Einzahlungen investive Gebarung							0,00	0,00	0,00
SU 34	Summe Auszahlungen investive Gebarung							0,00	0,00	0,00
SA2	Saldo (2) Geldfluss aus der Investiven Gebarung (33 – 34)							0,00	0,00	0,00
SA3	Saldo (3) Nettofinanzierungssaldo (Saldo 1 + Saldo 2)							144 788,77	146 000,00	-1 211,23
Finanzierungstätigkeit										
SU 35	Summe Einzahlungen aus der Finanzierungstätigkeit							0,00	0,00	0,00
SU 36	Summe Auszahlungen aus der Finanzierungstätigkeit							0,00	0,00	0,00
SA4	Saldo (4) Geldfluss aus der Finanzierungstätigkeit (35 – 36)							0,00	0,00	0,00
SA5	Saldo (5) Geldfluss aus der voranschlagswirksamen Gebarung (Saldo 3 + Saldo 4)							144 788,77	146 000,00	-1 211,23

		MVAG			Ergebnisrechnung			Finanzierungsrechnung		
		EH	FH	VCQU	RA 2024	VA 2024	RA - VA	RA 2024	VA 2024	RA - VA
423	Essen auf Rädern									
423000	Essen auf Rädern									
Operative Gebarung										
SU 21 / 31	Summe Erträge / Einzahlungen operative Gebarung				0,00	0,00	0,00	0,00	0,00	0,00
1/423000-768000	Essen auf Rädern	2234	3234	27	104,72	100,00	4,72	104,72	100,00	4,72
SU 22 / 32	Summe Aufwendungen / Auszahlungen operative Gebarung				104,72	100,00	4,72	104,72	100,00	4,72
SA 0 / SA 1	(0) Nettoergebnis (21 - 22) / (1) Geldfluss operative Gebarung (31 - 32)				-104,72	-100,00	-4,72	-104,72	-100,00	-4,72
SU 23	Summe Haushaltsrücklagen				0,00	0,00	0,00	0,00	0,00	0,00
SA00	Nettoergebnis nach Zuw./Entn. Haushaltsrücklagen (Saldo 0 +/- SU23)				-104,72	-100,00	-4,72			
Investive Gebarung										
SU 33	Summe Einzahlungen investive Gebarung							0,00	0,00	0,00
SU 34	Summe Auszahlungen investive Gebarung							0,00	0,00	0,00
SA2	Saldo (2) Geldfluss aus der Investiven Gebarung (33 - 34)							0,00	0,00	0,00
SA3	Saldo (3) Nettofinanzierungssaldo (Saldo 1 + Saldo 2)							-104,72	-100,00	-4,72
Finanzierungstätigkeit										
SU 35	Summe Einzahlungen aus der Finanzierungstätigkeit							0,00	0,00	0,00
SU 36	Summe Auszahlungen aus der Finanzierungstätigkeit							0,00	0,00	0,00
SA4	Saldo (4) Geldfluss aus der Finanzierungstätigkeit (35 - 36)							0,00	0,00	0,00
SA5	Saldo (5) Geldfluss aus der voranschlagswirksamen Gebarung (Saldo 3 + Saldo 4)							-104,72	-100,00	-4,72
429	Sonstige Einrichtungen und Maßnahmen									
429000	Sonstige Einrichtungen und Maßnahmen									
Operative Gebarung										
SU 21 / 31	Summe Erträge / Einzahlungen operative Gebarung				0,00	0,00	0,00	0,00	0,00	0,00
1/429000-768000	Freie Wohlfahrt für Bedürftige	2234	3234	27	300,00	500,00	-200,00	300,00	500,00	-200,00
1/429000-768100	Seniorenwohlfahrt	2234	3234	27	9 463,68	8 000,00	1 463,68	9 463,68	8 000,00	1 463,68
SU 22 / 32	Summe Aufwendungen / Auszahlungen operative Gebarung				9 763,68	8 500,00	1 263,68	9 763,68	8 500,00	1 263,68
SA 0 / SA 1	(0) Nettoergebnis (21 - 22) / (1) Geldfluss operative Gebarung (31 - 32)				-9 763,68	-8 500,00	-1 263,68	-9 763,68	-8 500,00	-1 263,68
SU 23	Summe Haushaltsrücklagen				0,00	0,00	0,00	0,00	0,00	0,00
SA00	Nettoergebnis nach Zuw./Entn. Haushaltsrücklagen (Saldo 0 +/- SU23)				-9 763,68	-8 500,00	-1 263,68			
Investive Gebarung										
SU 33	Summe Einzahlungen investive Gebarung							0,00	0,00	0,00
SU 34	Summe Auszahlungen investive Gebarung							0,00	0,00	0,00
SA2	Saldo (2) Geldfluss aus der Investiven Gebarung (33 - 34)							0,00	0,00	0,00
SA3	Saldo (3) Nettofinanzierungssaldo (Saldo 1 + Saldo 2)							-9 763,68	-8 500,00	-1 263,68
Finanzierungstätigkeit										
SU 35	Summe Einzahlungen aus der Finanzierungstätigkeit							0,00	0,00	0,00

		MVAG MVAG VCQU			Ergebnisrechnung			Finanzierungsrechnung		
		EH	FH		RA 2024	VA 2024	RA - VA	RA 2024	VA 2024	RA - VA
SU 36	Summe Auszahlungen aus der Finanzierungstätigkeit							0,00	0,00	0,00
SA4	Saldo (4) Geldfluss aus der Finanzierungstätigkeit (35 – 36)							0,00	0,00	0,00
SA5	Saldo (5) Geldfluss aus der voranschlagswirksamen Gebarung (Saldo 3 + Saldo 4)							-9 763,68	-8 500,00	-1 263,68
43	Jugendwohlfahrt									
439	Sonstige Einrichtungen und Maßnahmen									
439000	Sonstige Einrichtungen und Maßnahmen									
Operative Gebarung										
2/439000+828000	Rückersätze von Aufwendungen	2116	3116	18	2 113,90	2 100,00	13,90	2 113,90	2 100,00	13,90
SU 21 / 31	Summe Erträge / Einzahlungen operative Gebarung				2 113,90	2 100,00	13,90	2 113,90	2 100,00	13,90
1/439000-700000	Miet- und Pachtaufwand	2223	3223	24	620,00	500,00	120,00	620,00	500,00	120,00
1/439000-751000	Kinder- u. Jugendhilfeumlage	2231	3231	26	117 598,11	119 700,00	-2 101,89	117 598,11	119 700,00	-2 101,89
1/439000-757000	Beiträge AK Kunterbunt u. Kinderspielgruppe	2234	3234	27	2 483,91	2 200,00	283,91	2 483,91	2 200,00	283,91
SU 22 / 32	Summe Aufwendungen / Auszahlungen operative Gebarung				120 702,02	122 400,00	-1 697,98	120 702,02	122 400,00	-1 697,98
SA 0 / SA 1	(0) Nettoergebnis (21 - 22) / (1) Geldfluss operative Gebarung (31 – 32)				-118 588,12	-120 300,00	1 711,88	-118 588,12	-120 300,00	1 711,88
SU 23	Summe Haushaltsrücklagen				0,00	0,00	0,00	0,00	0,00	0,00
SA00	Nettoergebnis nach Zuw./Entn. Haushaltsrücklagen (Saldo 0 +/- SU23)				-118 588,12	-120 300,00	1 711,88			
Investive Gebarung										
SU 33	Summe Einzahlungen investive Gebarung							0,00	0,00	0,00
SU 34	Summe Auszahlungen investive Gebarung							0,00	0,00	0,00
SA2	Saldo (2) Geldfluss aus der Investiven Gebarung (33 – 34)							0,00	0,00	0,00
SA3	Saldo (3) Nettofinanzierungssaldo (Saldo 1 + Saldo 2)							-118 588,12	-120 300,00	1 711,88
Finanzierungstätigkeit										
SU 35	Summe Einzahlungen aus der Finanzierungstätigkeit							0,00	0,00	0,00
SU 36	Summe Auszahlungen aus der Finanzierungstätigkeit							0,00	0,00	0,00
SA4	Saldo (4) Geldfluss aus der Finanzierungstätigkeit (35 – 36)							0,00	0,00	0,00
SA5	Saldo (5) Geldfluss aus der voranschlagswirksamen Gebarung (Saldo 3 + Saldo 4)							-118 588,12	-120 300,00	1 711,88
44	Behebung von Notständen									
440	Einrichtungen									
440000	Einrichtungen									
Operative Gebarung										
SU 21 / 31	Summe Erträge / Einzahlungen operative Gebarung				0,00	0,00	0,00	0,00	0,00	0,00
1/440000-757000	Zuschüsse an Frauenhäuser	2234	3234	27	100,00	100,00	0,00	100,00	100,00	0,00
SU 22 / 32	Summe Aufwendungen / Auszahlungen operative Gebarung				100,00	100,00	0,00	100,00	100,00	0,00

	MVAG	MVAG	VCQU	Ergebnisrechnung			Finanzierungsrechnung				
				EH	FH	RA 2024	VA 2024	RA - VA	RA 2024	VA 2024	RA - VA
SA 0 / SA 1		(0) Nettoergebnis (21 - 22) / (1) Geldfluss operative Gebarung (31 – 32)			-100,00	-100,00	0,00	-100,00	-100,00	0,00	
SU 23		Summe Haushaltsrücklagen			0,00	0,00	0,00	0,00	0,00	0,00	
SA00		Nettoergebnis nach Zuw./Entn. Haushaltsrücklagen (Saldo 0 +/- SU23)			-100,00	-100,00	0,00				
Investive Gebarung											
SU 33		Summe Einzahlungen investive Gebarung						0,00	0,00	0,00	
SU 34		Summe Auszahlungen investive Gebarung						0,00	0,00	0,00	
SA2		Saldo (2) Geldfluss aus der Investiven Gebarung (33 – 34)						0,00	0,00	0,00	
SA3		Saldo (3) Nettofinanzierungssaldo (Saldo 1 + Saldo 2)						-100,00	-100,00	0,00	
Finanzierungstätigkeit											
SU 35		Summe Einzahlungen aus der Finanzierungstätigkeit						0,00	0,00	0,00	
SU 36		Summe Auszahlungen aus der Finanzierungstätigkeit						0,00	0,00	0,00	
SA4		Saldo (4) Geldfluss aus der Finanzierungstätigkeit (35 – 36)						0,00	0,00	0,00	
SA5		Saldo (5) Geldfluss aus der voranschlagswirksamen Gebarung (Saldo 3 + Saldo 4)						-100,00	-100,00	0,00	
441		Maßnahmen									
441000		Maßnahmen									
Operative Gebarung											
SU 21 / 31		Summe Erträge / Einzahlungen operative Gebarung			0,00	0,00	0,00	0,00	0,00	0,00	
1/441000-768000		Notaushilfen - Tarifzuschüsse (Gebühren)	2234	3234	27	0,00	500,00	-500,00	0,00	500,00	-500,00
SU 22 / 32		Summe Aufwendungen / Auszahlungen operative Gebarung			0,00	500,00	-500,00	0,00	500,00	-500,00	
SA 0 / SA 1		(0) Nettoergebnis (21 - 22) / (1) Geldfluss operative Gebarung (31 – 32)			0,00	-500,00	500,00	0,00	-500,00	500,00	
SU 23		Summe Haushaltsrücklagen			0,00	0,00	0,00	0,00	0,00	0,00	
SA00		Nettoergebnis nach Zuw./Entn. Haushaltsrücklagen (Saldo 0 +/- SU23)			0,00	-500,00	500,00				
Investive Gebarung											
SU 33		Summe Einzahlungen investive Gebarung						0,00	0,00	0,00	
SU 34		Summe Auszahlungen investive Gebarung						0,00	0,00	0,00	
SA2		Saldo (2) Geldfluss aus der Investiven Gebarung (33 – 34)						0,00	0,00	0,00	
SA3		Saldo (3) Nettofinanzierungssaldo (Saldo 1 + Saldo 2)						0,00	-500,00	500,00	
Finanzierungstätigkeit											
SU 35		Summe Einzahlungen aus der Finanzierungstätigkeit						0,00	0,00	0,00	
SU 36		Summe Auszahlungen aus der Finanzierungstätigkeit						0,00	0,00	0,00	
SA4		Saldo (4) Geldfluss aus der Finanzierungstätigkeit (35 – 36)						0,00	0,00	0,00	
SA5		Saldo (5) Geldfluss aus der voranschlagswirksamen Gebarung (Saldo 3 + Saldo 4)						0,00	-500,00	500,00	

	MVAG	MVAG	VCQU	Ergebnisrechnung			Finanzierungsrechnung				
				EH	FH		RA 2024	VA 2024	RA - VA	RA 2024	VA 2024
46											
469											
469000											
Operative Gebarung											
SU 21 / 31											
1/469000-413000	Handelswaren (Säuglings-, Babygeschenke)	2221	3221	23	0,00	0,00	0,00	0,00	0,00	0,00	0,00
					334,50	2 000,00	-1 665,50	334,50	2 000,00	-1 665,50	
SU 22 / 32	Summe Aufwendungen / Auszahlungen operative Gebarung				334,50	2 000,00	-1 665,50	334,50	2 000,00	-1 665,50	
SA 0 / SA 1	(0) Nettoergebnis (21 - 22) / (1) Geldfluss operative Gebarung (31 - 32)				-334,50	-2 000,00	1 665,50	-334,50	-2 000,00	1 665,50	
SU 23	Summe Haushaltsrücklagen				0,00	0,00	0,00	0,00	0,00	0,00	
SA00	Nettoergebnis nach Zuw./Entn. Haushaltsrücklagen (Saldo 0 +/- SU23)				-334,50	-2 000,00	1 665,50				
Investive Gebarung											
SU 33	Summe Einzahlungen investive Gebarung							0,00	0,00	0,00	
SU 34	Summe Auszahlungen investive Gebarung							0,00	0,00	0,00	
SA2	Saldo (2) Geldfluss aus der Investiven Gebarung (33 - 34)							0,00	0,00	0,00	
SA3	Saldo (3) Nettofinanzierungssaldo (Saldo 1 + Saldo 2)							-334,50	-2 000,00	1 665,50	
Finanzierungstätigkeit											
SU 35	Summe Einzahlungen aus der Finanzierungstätigkeit							0,00	0,00	0,00	
SU 36	Summe Auszahlungen aus der Finanzierungstätigkeit							0,00	0,00	0,00	
SA4	Saldo (4) Geldfluss aus der Finanzierungstätigkeit (35 - 36)							0,00	0,00	0,00	
SA5	Saldo (5) Geldfluss aus der voranschlagswirksamen Gebarung (Saldo 3 + Saldo 4)							-334,50	-2 000,00	1 665,50	
48											
482											
482000											
Operative Gebarung											
SU 21 / 31	Summe Erträge / Einzahlungen operative Gebarung				0,00	0,00	0,00	0,00	0,00	0,00	
1/482000-778000	Kapitaltransferzahlungen an private Haushalte (Strukturhilfen)	2234		44	86 619,67	86 700,00	-80,33	0,00	0,00	0,00	
SU 22 / 32	Summe Aufwendungen / Auszahlungen operative Gebarung				86 619,67	86 700,00	-80,33	0,00	0,00	0,00	
SA 0 / SA 1	(0) Nettoergebnis (21 - 22) / (1) Geldfluss operative Gebarung (31 - 32)				-86 619,67	-86 700,00	80,33	0,00	0,00	0,00	
SU 23	Summe Haushaltsrücklagen				0,00	0,00	0,00	0,00	0,00	0,00	
SA00	Nettoergebnis nach Zuw./Entn. Haushaltsrücklagen (Saldo 0 +/- SU23)				-86 619,67	-86 700,00	80,33				
Investive Gebarung											
SU 33	Summe Einzahlungen investive Gebarung							0,00	0,00	0,00	

		MVAG		VCQU	Ergebnisrechnung			Finanzierungsrechnung		
		EH	FH		RA 2024	VA 2024	RA - VA	RA 2024	VA 2024	RA - VA
1/482000-778000	Kapitaltransferzahlungen an private Haushalte (Strukturhilfen)		3434	44	0,00	0,00	0,00	86 619,67	86 700,00	-80,33
SU 34	Summe Auszahlungen investive Gebarung							86 619,67	86 700,00	-80,33
SA2	Saldo (2) Geldfluss aus der Investiven Gebarung (33 – 34)							-86 619,67	-86 700,00	80,33
SA3	Saldo (3) Nettofinanzierungssaldo (Saldo 1 + Saldo 2)							-86 619,67	-86 700,00	80,33
Finanzierungstätigkeit										
SU 35	Summe Einzahlungen aus der Finanzierungstätigkeit							0,00	0,00	0,00
SU 36	Summe Auszahlungen aus der Finanzierungstätigkeit							0,00	0,00	0,00
SA4	Saldo (4) Geldfluss aus der Finanzierungstätigkeit (35 – 36)							0,00	0,00	0,00
SA5	Saldo (5) Geldfluss aus der voranschlagswirksamen Gebarung (Saldo 3 + Saldo 4)							-86 619,67	-86 700,00	80,33
489	Sonstige Maßnahmen									
489000	Sonstige Maßnahmen									
Operative Gebarung										
2/489000+861000	Transfers von Ländern, Landesfonds und Landeskammern	2121	3121		0,00	2 400,00	-2 400,00	0,00	2 400,00	-2 400,00
SU 21 / 31	Summe Erträge / Einzahlungen operative Gebarung				0,00	2 400,00	-2 400,00	0,00	2 400,00	-2 400,00
1/489000-728000	Entgelte für sonstige Leistungen (Digitaler Zwilling)	2225	3225		4 444,80	4 500,00	-55,20	4 444,80	4 500,00	-55,20
SU 22 / 32	Summe Aufwendungen / Auszahlungen operative Gebarung				4 444,80	4 500,00	-55,20	4 444,80	4 500,00	-55,20
SA 0 / SA 1	(0) Nettoergebnis (21 - 22) / (1) Geldfluss operative Gebarung (31 – 32)				-4 444,80	-2 100,00	-2 344,80	-4 444,80	-2 100,00	-2 344,80
SU 23	Summe Haushaltsrücklagen				0,00	0,00	0,00	0,00	0,00	0,00
SA00	Nettoergebnis nach Zuw./Entn. Haushaltsrücklagen (Saldo 0 +/- SU23)				-4 444,80	-2 100,00	-2 344,80			
Investive Gebarung										
SU 33	Summe Einzahlungen investive Gebarung							0,00	0,00	0,00
SU 34	Summe Auszahlungen investive Gebarung							0,00	0,00	0,00
SA2	Saldo (2) Geldfluss aus der Investiven Gebarung (33 – 34)							0,00	0,00	0,00
SA3	Saldo (3) Nettofinanzierungssaldo (Saldo 1 + Saldo 2)							-4 444,80	-2 100,00	-2 344,80
Finanzierungstätigkeit										
SU 35	Summe Einzahlungen aus der Finanzierungstätigkeit							0,00	0,00	0,00
SU 36	Summe Auszahlungen aus der Finanzierungstätigkeit							0,00	0,00	0,00
SA4	Saldo (4) Geldfluss aus der Finanzierungstätigkeit (35 – 36)							0,00	0,00	0,00
SA5	Saldo (5) Geldfluss aus der voranschlagswirksamen Gebarung (Saldo 3 + Saldo 4)							-4 444,80	-2 100,00	-2 344,80

		MVAG			Ergebnisrechnung			Finanzierungsrechnung		
		MVAG EH	MVAG FH	VCQU	RA 2024	VA 2024	RA - VA	RA 2024	VA 2024	RA - VA
5 Gesundheit										
51	Gesundheitsdienst									
510	Medizinische Bereichsversorgung									
510000	Medizinische Bereichsversorgung									
Operative Gebarung										
2/510000+828000	Rückersätze von Aufwendungen	2116	3116	18	0,00	2 700,00	-2 700,00	0,00	2 700,00	-2 700,00
2/510000+861000	Transfers von Ländern, Landesfonds und Landesammern	2121	3121		2 640,00	0,00	2 640,00	2 640,00	0,00	2 640,00
SU 21 / 31	Summe Erträge / Einzahlungen operative Gebarung				2 640,00	2 700,00	-60,00	2 640,00	2 700,00	-60,00
1/510000-564000	Vergütungen für Nebentätigkeit (Totenbeschauen, etc.)	2211	3211	20	1 563,00	1 000,00	563,00	1 563,00	1 000,00	563,00
1/510000-618000	Instandhaltung von sonstigen Anlagen	2224	3224		17,46	100,00	-82,54	17,46	100,00	-82,54
1/510000-670000	Versicherungen	2222	3222	24	0,00	100,00	-100,00	0,00	100,00	-100,00
1/510000-680000	Planmäßige Abschreibung	2226			100,73	100,00	0,73	0,00	0,00	0,00
1/510000-724000	Reisegebühren	2225	3225	24	92,06	100,00	-7,94	92,06	100,00	-7,94
1/510000-728000	Entgelte für sonstige Leistungen	2225	3225		27 342,00	25 000,00	2 342,00	27 342,00	25 000,00	2 342,00
1/510000-751000	Beitrag an den Pensionsverband	2231	3231	26	11 670,50	11 700,00	-29,50	11 670,50	11 700,00	-29,50
1/510000-768000	Förderungen f. Gesunde Gemeinde	2234	3234	27	10 705,20	10 000,00	705,20	10 705,20	10 000,00	705,20
SU 22 / 32	Summe Aufwendungen / Auszahlungen operative Gebarung				51 490,95	48 100,00	3 390,95	51 390,22	48 000,00	3 390,22
SA 0 / SA 1	(0) Nettoergebnis (21 - 22) / (1) Geldfluss operative Gebarung (31 - 32)				-48 850,95	-45 400,00	-3 450,95	-48 750,22	-45 300,00	-3 450,22
SU 23	Summe Haushaltsrücklagen				0,00	0,00	0,00	0,00	0,00	0,00
SA00	Nettoergebnis nach Zuw./Entn. Haushaltsrücklagen (Saldo 0 +/- SU23)				-48 850,95	-45 400,00	-3 450,95			
Investive Gebarung										
SU 33	Summe Einzahlungen investive Gebarung							0,00	0,00	0,00
SU 34	Summe Auszahlungen investive Gebarung							0,00	0,00	0,00
SA2	Saldo (2) Geldfluss aus der Investiven Gebarung (33 - 34)							0,00	0,00	0,00
SA3	Saldo (3) Nettofinanzierungssaldo (Saldo 1 + Saldo 2)							-48 750,22	-45 300,00	-3 450,22
Finanzierungstätigkeit										
SU 35	Summe Einzahlungen aus der Finanzierungstätigkeit							0,00	0,00	0,00
SU 36	Summe Auszahlungen aus der Finanzierungstätigkeit							0,00	0,00	0,00
SA4	Saldo (4) Geldfluss aus der Finanzierungstätigkeit (35 - 36)							0,00	0,00	0,00
SA5	Saldo (5) Geldfluss aus der voranschlagswirksamen Gebarung (Saldo 3 + Saldo 4)							-48 750,22	-45 300,00	-3 450,22
519	Sonstige Einrichtungen und Maßnahmen									
519000	Sonstige Einrichtungen und Maßnahmen									
Operative Gebarung										
SU 21 / 31	Summe Erträge / Einzahlungen operative Gebarung				0,00	0,00	0,00	0,00	0,00	0,00

		MVAG			Ergebnisrechnung			Finanzierungsrechnung		
		EH	FH	VCQU	RA 2024	VA 2024	RA - VA	RA 2024	VA 2024	RA - VA
1/519000-728000	Entgelte für sonstige Leistungen	2225	3225	24	0,00	600,00	-600,00	0,00	600,00	-600,00
SU 22 / 32	Summe Aufwendungen / Auszahlungen operative Gebarung				0,00	600,00	-600,00	0,00	600,00	-600,00
SA 0 / SA 1	(0) Nettoergebnis (21 - 22) / (1) Geldfluss operative Gebarung (31 - 32)				0,00	-600,00	600,00	0,00	-600,00	600,00
SU 23	Summe Haushaltsrücklagen				0,00	0,00	0,00	0,00	0,00	0,00
SA00	Nettoergebnis nach Zuw./Entn. Haushaltsrücklagen (Saldo 0 +/- SU23)				0,00	-600,00	600,00			
Investive Gebarung										
SU 33	Summe Einzahlungen investive Gebarung							0,00	0,00	0,00
SU 34	Summe Auszahlungen investive Gebarung							0,00	0,00	0,00
SA2	Saldo (2) Geldfluss aus der Investiven Gebarung (33 - 34)							0,00	0,00	0,00
SA3	Saldo (3) Nettofinanzierungssaldo (Saldo 1 + Saldo 2)							0,00	-600,00	600,00
Finanzierungstätigkeit										
SU 35	Summe Einzahlungen aus der Finanzierungstätigkeit							0,00	0,00	0,00
SU 36	Summe Auszahlungen aus der Finanzierungstätigkeit							0,00	0,00	0,00
SA4	Saldo (4) Geldfluss aus der Finanzierungstätigkeit (35 - 36)							0,00	0,00	0,00
SA5	Saldo (5) Geldfluss aus der voranschlagswirksamen Gebarung (Saldo 3 + Saldo 4)							0,00	-600,00	600,00
52 Umweltschutz										
520 Natur- und Landschaftsschutz										
520000 Natur- und Landschaftsschutz										
Operative Gebarung										
SU 21 / 31	Summe Erträge / Einzahlungen operative Gebarung				0,00	0,00	0,00	0,00	0,00	0,00
1/520000-728000	Klimabündnismaßnahmen, Naturschutzprojekte	2225	3225	24	2 100,39	5 000,00	-2 899,61	2 100,39	5 000,00	-2 899,61
1/520000-752000	Transfers an Gemeinden, Gemeindeverbände (ohne marktbestimmte Tätigkeit) und Gemeindefonds	2231	3231	26	1 632,00	1 700,00	-68,00	1 632,00	1 700,00	-68,00
1/520000-768000	Förderung von Wärmedämmungsmaßnahmen	2234	3234	27	0,00	600,00	-600,00	0,00	600,00	-600,00
SU 22 / 32	Summe Aufwendungen / Auszahlungen operative Gebarung				3 732,39	7 300,00	-3 567,61	3 732,39	7 300,00	-3 567,61
SA 0 / SA 1	(0) Nettoergebnis (21 - 22) / (1) Geldfluss operative Gebarung (31 - 32)				-3 732,39	-7 300,00	3 567,61	-3 732,39	-7 300,00	3 567,61
SU 23	Summe Haushaltsrücklagen				0,00	0,00	0,00	0,00	0,00	0,00
SA00	Nettoergebnis nach Zuw./Entn. Haushaltsrücklagen (Saldo 0 +/- SU23)				-3 732,39	-7 300,00	3 567,61			
Investive Gebarung										
SU 33	Summe Einzahlungen investive Gebarung							0,00	0,00	0,00
SU 34	Summe Auszahlungen investive Gebarung							0,00	0,00	0,00
SA2	Saldo (2) Geldfluss aus der Investiven Gebarung (33 - 34)							0,00	0,00	0,00
SA3	Saldo (3) Nettofinanzierungssaldo (Saldo 1 + Saldo 2)							-3 732,39	-7 300,00	3 567,61

		MVAG	MVAG	VCQU	Ergebnisrechnung			Finanzierungsrechnung		
		EH	FH		RA 2024	VA 2024	RA - VA	RA 2024	VA 2024	RA - VA
Finanzierungstätigkeit										
SU 35	Summe Einzahlungen aus der Finanzierungstätigkeit							0,00	0,00	0,00
SU 36	Summe Auszahlungen aus der Finanzierungstätigkeit							0,00	0,00	0,00
SA4	Saldo (4) Geldfluss aus der Finanzierungstätigkeit (35 – 36)							0,00	0,00	0,00
SA5	Saldo (5) Geldfluss aus der voranschlagswirksamen Gebarung (Saldo 3 + Saldo 4)							-3 732,39	-7 300,00	3 567,61
521 Reinhaltung der Gewässer										
521000 Reinhaltung der Gewässer										
Operative Gebarung										
2/521000+861000	Transfers von Ländern, Landesfonds und Landesammern (Ersatz Grundwasserunters. Gem.Bauhof)	2121	3121		78,00	0,00	78,00	78,00	0,00	78,00
SU 21 / 31	Summe Erträge / Einzahlungen operative Gebarung				78,00	0,00	78,00	78,00	0,00	78,00
1/521000-728000	Entgelte für sonstige Leistungen (Personaleinsätze Brunnenmessungen)	2225	3225		150,00	0,00	150,00	150,00	0,00	150,00
SU 22 / 32	Summe Aufwendungen / Auszahlungen operative Gebarung				150,00	0,00	150,00	150,00	0,00	150,00
SA 0 / SA 1	(0) Nettoergebnis (21 - 22) / (1) Geldfluss operative Gebarung (31 – 32)				-72,00	0,00	-72,00	-72,00	0,00	-72,00
SU 23	Summe Haushaltsrücklagen				0,00	0,00	0,00	0,00	0,00	0,00
SA00	Nettoergebnis nach Zuw./Entn. Haushaltsrücklagen (Saldo 0 +/- SU23)				-72,00	0,00	-72,00			
Investive Gebarung										
SU 33	Summe Einzahlungen investive Gebarung							0,00	0,00	0,00
SU 34	Summe Auszahlungen investive Gebarung							0,00	0,00	0,00
SA2	Saldo (2) Geldfluss aus der Investiven Gebarung (33 – 34)							0,00	0,00	0,00
SA3	Saldo (3) Nettofinanzierungssaldo (Saldo 1 + Saldo 2)							-72,00	0,00	-72,00
Finanzierungstätigkeit										
SU 35	Summe Einzahlungen aus der Finanzierungstätigkeit							0,00	0,00	0,00
SU 36	Summe Auszahlungen aus der Finanzierungstätigkeit							0,00	0,00	0,00
SA4	Saldo (4) Geldfluss aus der Finanzierungstätigkeit (35 – 36)							0,00	0,00	0,00
SA5	Saldo (5) Geldfluss aus der voranschlagswirksamen Gebarung (Saldo 3 + Saldo 4)							-72,00	0,00	-72,00
522 Reinhaltung der Luft										
522000 Reinhaltung der Luft										
Operative Gebarung										
2/522000+828000	Rückersätze von Aufwendungen	2116	3116	18	1 647,02	1 600,00	47,02	1 647,02	1 600,00	47,02
SU 21 / 31	Summe Erträge / Einzahlungen operative Gebarung				1 647,02	1 600,00	47,02	1 647,02	1 600,00	47,02
1/522000-600000	Energiebezüge	2222	3222	24	1 220,02	2 500,00	-1 279,98	1 220,02	2 500,00	-1 279,98
1/522000-680000	Planmäßige Abschreibung	2226			149,02	100,00	49,02	0,00	0,00	0,00
1/522000-752000	Verbandsbeiträge Luftreinhaltung	2231	3231	26	1 489,28	1 600,00	-110,72	1 489,28	1 600,00	-110,72

		MVAG MVAG VCQU			Ergebnisrechnung			Finanzierungsrechnung		
		EH	FH	VCQU	RA 2024	VA 2024	RA - VA	RA 2024	VA 2024	RA - VA
1/522000-768000	Förderungen - Alternativenergie	2234	3234	27	8 984,86	12 500,00	-3 515,14	8 984,86	12 500,00	-3 515,14
SU 22 / 32	Summe Aufwendungen / Auszahlungen operative Gebarung				11 843,18	16 700,00	-4 856,82	11 694,16	16 600,00	-4 905,84
SA 0 / SA 1	(0) Nettoergebnis (21 - 22) / (1) Geldfluss operative Gebarung (31 - 32)				-10 196,16	-15 100,00	4 903,84	-10 047,14	-15 000,00	4 952,86
SU 23	Summe Haushaltsrücklagen				0,00	0,00	0,00	0,00	0,00	0,00
SA00	Nettoergebnis nach Zuw./Entn. Haushaltsrücklagen (Saldo 0 +/- SU23)				-10 196,16	-15 100,00	4 903,84			
Investive Gebarung										
SU 33	Summe Einzahlungen investive Gebarung							0,00	0,00	0,00
SU 34	Summe Auszahlungen investive Gebarung							0,00	0,00	0,00
SA2	Saldo (2) Geldfluss aus der Investiven Gebarung (33 - 34)							0,00	0,00	0,00
SA3	Saldo (3) Nettofinanzierungssaldo (Saldo 1 + Saldo 2)							-10 047,14	-15 000,00	4 952,86
Finanzierungstätigkeit										
SU 35	Summe Einzahlungen aus der Finanzierungstätigkeit							0,00	0,00	0,00
SU 36	Summe Auszahlungen aus der Finanzierungstätigkeit							0,00	0,00	0,00
SA4	Saldo (4) Geldfluss aus der Finanzierungstätigkeit (35 - 36)							0,00	0,00	0,00
SA5	Saldo (5) Geldfluss aus der voranschlagswirksamen Gebarung (Saldo 3 + Saldo 4)							-10 047,14	-15 000,00	4 952,86
529	Sonstige Einrichtungen und Maßnahmen									
529000	Sonstige Einrichtungen und Maßnahmen									
Operative Gebarung										
2/529000+828000	Rückersätze von Aufwendungen	2116	3116	18	120,00	300,00	-180,00	120,00	300,00	-180,00
SU 21 / 31	Summe Erträge / Einzahlungen operative Gebarung				120,00	300,00	-180,00	120,00	300,00	-180,00
1/529000-728000	Entgelte für sonstige Leistungen (Rattenbekämpfung)	2225	3225		118,80	2 500,00	-2 381,20	118,80	2 500,00	-2 381,20
SU 22 / 32	Summe Aufwendungen / Auszahlungen operative Gebarung				118,80	2 500,00	-2 381,20	118,80	2 500,00	-2 381,20
SA 0 / SA 1	(0) Nettoergebnis (21 - 22) / (1) Geldfluss operative Gebarung (31 - 32)				1,20	-2 200,00	2 201,20	1,20	-2 200,00	2 201,20
SU 23	Summe Haushaltsrücklagen				0,00	0,00	0,00	0,00	0,00	0,00
SA00	Nettoergebnis nach Zuw./Entn. Haushaltsrücklagen (Saldo 0 +/- SU23)				1,20	-2 200,00	2 201,20			
Investive Gebarung										
SU 33	Summe Einzahlungen investive Gebarung							0,00	0,00	0,00
SU 34	Summe Auszahlungen investive Gebarung							0,00	0,00	0,00
SA2	Saldo (2) Geldfluss aus der Investiven Gebarung (33 - 34)							0,00	0,00	0,00
SA3	Saldo (3) Nettofinanzierungssaldo (Saldo 1 + Saldo 2)							1,20	-2 200,00	2 201,20
Finanzierungstätigkeit										
SU 35	Summe Einzahlungen aus der Finanzierungstätigkeit							0,00	0,00	0,00
SU 36	Summe Auszahlungen aus der Finanzierungstätigkeit							0,00	0,00	0,00
SA4	Saldo (4) Geldfluss aus der Finanzierungstätigkeit (35 - 36)							0,00	0,00	0,00
SA5	Saldo (5) Geldfluss aus der voranschlagswirksamen Gebarung (Saldo 3 + Saldo 4)							1,20	-2 200,00	2 201,20

		MVAG	MVAG	VCQU	Ergebnisrechnung			Finanzierungsrechnung		
		EH	FH		RA 2024	VA 2024	RA - VA	RA 2024	VA 2024	RA - VA
53	Rettenungs- und Warndienste									
530	Rettenungsdienste									
530000	Rettenungsdienste									
Operative Gebarung										
SU 21 / 31	Summe Erträge / Einzahlungen operative Gebarung				0,00	0,00	0,00	0,00	0,00	0,00
1/530000-728000	Entgelte für sonstige Leistungen	2225	3225	24	0,00	500,00	-500,00	0,00	500,00	-500,00
SU 22 / 32	Summe Aufwendungen / Auszahlungen operative Gebarung				0,00	500,00	-500,00	0,00	500,00	-500,00
SA 0 / SA 1	(0) Nettoergebnis (21 - 22) / (1) Geldfluss operative Gebarung (31 - 32)				0,00	-500,00	500,00	0,00	-500,00	500,00
SU 23	Summe Haushaltsrücklagen				0,00	0,00	0,00	0,00	0,00	0,00
SA00	Nettoergebnis nach Zuw./Entn. Haushaltsrücklagen (Saldo 0 +/- SU23)				0,00	-500,00	500,00			
Investive Gebarung										
SU 33	Summe Einzahlungen investive Gebarung							0,00	0,00	0,00
SU 34	Summe Auszahlungen investive Gebarung							0,00	0,00	0,00
SA2	Saldo (2) Geldfluss aus der Investiven Gebarung (33 - 34)							0,00	0,00	0,00
SA3	Saldo (3) Nettofinanzierungssaldo (Saldo 1 + Saldo 2)							0,00	-500,00	500,00
Finanzierungstätigkeit										
SU 35	Summe Einzahlungen aus der Finanzierungstätigkeit							0,00	0,00	0,00
SU 36	Summe Auszahlungen aus der Finanzierungstätigkeit							0,00	0,00	0,00
SA4	Saldo (4) Geldfluss aus der Finanzierungstätigkeit (35 - 36)							0,00	0,00	0,00
SA5	Saldo (5) Geldfluss aus der voranschlagswirksamen Gebarung (Saldo 3 + Saldo 4)							0,00	-500,00	500,00
56	Krankenanstalten anderer Rechtsträger									
562	Sprengelbeiträge									
562000	Sprengelbeiträge									
Operative Gebarung										
SU 21 / 31	Summe Erträge / Einzahlungen operative Gebarung				0,00	0,00	0,00	0,00	0,00	0,00
1/562000-752000	NÖKAS-Beiträge (Zweckaufwand)	2231	3231	26	938 374,77	923 800,00	14 574,77	938 374,77	923 800,00	14 574,77
SU 22 / 32	Summe Aufwendungen / Auszahlungen operative Gebarung				938 374,77	923 800,00	14 574,77	938 374,77	923 800,00	14 574,77
SA 0 / SA 1	(0) Nettoergebnis (21 - 22) / (1) Geldfluss operative Gebarung (31 - 32)				-938 374,77	-923 800,00	-14 574,77	-938 374,77	-923 800,00	-14 574,77
SU 23	Summe Haushaltsrücklagen				0,00	0,00	0,00	0,00	0,00	0,00
SA00	Nettoergebnis nach Zuw./Entn. Haushaltsrücklagen (Saldo 0 +/- SU23)				-938 374,77	-923 800,00	-14 574,77			
Investive Gebarung										
SU 33	Summe Einzahlungen investive Gebarung							0,00	0,00	0,00
SU 34	Summe Auszahlungen investive Gebarung							0,00	0,00	0,00
SA2	Saldo (2) Geldfluss aus der Investiven Gebarung (33 - 34)							0,00	0,00	0,00
SA3	Saldo (3) Nettofinanzierungssaldo (Saldo 1 + Saldo 2)							-938 374,77	-923 800,00	-14 574,77

		MVAG	MVAG	VCQU	Ergebnisrechnung			Finanzierungsrechnung		
		EH	FH		RA 2024	VA 2024	RA - VA	RA 2024	VA 2024	RA - VA
Finanzierungstätigkeit										
SU 35	Summe Einzahlungen aus der Finanzierungstätigkeit							0,00	0,00	0,00
SU 36	Summe Auszahlungen aus der Finanzierungstätigkeit							0,00	0,00	0,00
SA4	Saldo (4) Geldfluss aus der Finanzierungstätigkeit (35 – 36)							0,00	0,00	0,00
SA5	Saldo (5) Geldfluss aus der voranschlagswirksamen Gebarung (Saldo 3 + Saldo 4)							-938 374,77	-923 800,00	-14 574,77
562100 Sprengelbeiträge Verwaltung										
Operative Gebarung										
SU 21 / 31	Summe Erträge / Einzahlungen operative Gebarung				0,00	0,00	0,00	0,00	0,00	0,00
1/562100-752000	NÖKAS-Beiträge (Verwaltungsaufwand) 2231 3231 26				18,34	100,00	-81,66	18,34	100,00	-81,66
SU 22 / 32	Summe Aufwendungen / Auszahlungen operative Gebarung				18,34	100,00	-81,66	18,34	100,00	-81,66
SA 0 / SA 1	(0) Nettoergebnis (21 - 22) / (1) Geldfluss operative Gebarung (31 – 32)				-18,34	-100,00	81,66	-18,34	-100,00	81,66
SU 23	Summe Haushaltsrücklagen				0,00	0,00	0,00	0,00	0,00	0,00
SA00	Nettoergebnis nach Zuw./Entn. Haushaltsrücklagen (Saldo 0 +/- SU23)				-18,34	-100,00	81,66			
Investive Gebarung										
SU 33	Summe Einzahlungen investive Gebarung							0,00	0,00	0,00
SU 34	Summe Auszahlungen investive Gebarung							0,00	0,00	0,00
SA2	Saldo (2) Geldfluss aus der Investiven Gebarung (33 – 34)							0,00	0,00	0,00
SA3	Saldo (3) Nettofinanzierungssaldo (Saldo 1 + Saldo 2)							-18,34	-100,00	81,66
Finanzierungstätigkeit										
SU 35	Summe Einzahlungen aus der Finanzierungstätigkeit							0,00	0,00	0,00
SU 36	Summe Auszahlungen aus der Finanzierungstätigkeit							0,00	0,00	0,00
SA4	Saldo (4) Geldfluss aus der Finanzierungstätigkeit (35 – 36)							0,00	0,00	0,00
SA5	Saldo (5) Geldfluss aus der voranschlagswirksamen Gebarung (Saldo 3 + Saldo 4)							-18,34	-100,00	81,66

		MVAG			Ergebnisrechnung			Finanzierungsrechnung		
		EH	FH	VCQU	RA 2024	VA 2024	RA - VA	RA 2024	VA 2024	RA - VA
6 Straßen- und Wasserbau, Verkehr										
61	Straßenbau									
612	Gemeindestraßen									
612000	Gemeindestraßen									
Operative Gebarung										
2/612000+808000	Verkauf von Hausnummer tafeln	2116	3116	16	114,00	200,00	-86,00	114,00	200,00	-86,00
2/612000+813000	Erträge aus der Auflösung von Investitionszuschüssen (Kapitaltransfers)	2127			24 604,72	23 800,00	804,72	0,00	0,00	0,00
2/612000+828000	Rückersätze von Aufwendungen	2116	3116		4 500,00	4 500,00	0,00	4 500,00	4 500,00	0,00
6/612000+871000	Bedarfszuweisung des Landes Nö.	2121	3121	1 33	200 000,00	130 000,00	70 000,00	200 000,00	130 000,00	70 000,00
2/612000+891000	Sonstige Wertaufholungen / Bestandsvermehrungen am kurzfristigen und langfristigen Vermögen	2117			56 463,49	500,00	55 963,49	0,00	0,00	0,00
6/612000+899000	Entnahmen aus Verrechnungsrücklagen zwischen operativer Gebarung und Projekten	2116		1	242 181,73	476 700,00	-234 518,27	0,00	0,00	0,00
SU 21 / 31	Summe Erträge / Einzahlungen operative Gebarung				527 863,94	635 700,00	-107 836,06	204 614,00	134 700,00	69 914,00
1/612000-400000	Geringwertige Wirtschaftsgüter (GWG)	2221	3221		566,46	1 500,00	-933,54	566,46	1 500,00	-933,54
1/612000-413000	Hausnummer tafeln - Straßenbenennung	2221	3221	23	196,26	600,00	-403,74	196,26	600,00	-403,74
1/612000-611000	Straßeninstandhaltungen allgemein	2224	3224	24	33 165,66	40 000,00	-6 834,34	33 165,66	40 000,00	-6 834,34
1/612000-611001	Straßeninstandhaltungen Unwetterschäden	2224	3224	24	1 003,25	5 000,00	-3 996,75	1 003,25	5 000,00	-3 996,75
1/612000-613000	Instandhaltung von sonstigen Grundstückseinrichtungen	2224	3224	24	200,19	1 500,00	-1 299,81	200,19	1 500,00	-1 299,81
1/612000-670000	Versicherungen - Gemeindestraßen	2222	3222	24	151,65	200,00	-48,35	151,65	200,00	-48,35
1/612000-680000	Planmäßige Abschreibung	2226			227 924,86	213 000,00	14 924,86	0,00	0,00	0,00
1/612000-683000	Verluste aus dem Abgang von Sachanlagen und immateriellen Vermögenswerten	2226			50 382,49	500,00	49 882,49	0,00	0,00	0,00
1/612000-700000	Pachtzinse f. öffentliche Parkplätze	2223	3223	24	471,38	500,00	-28,62	471,38	500,00	-28,62
1/612000-728000	Entgelte für sonstige Leistungen	2225	3225	24	5 142,72	6 500,00	-1 357,28	5 142,72	6 500,00	-1 357,28
1/612000-728100	Entgelte für sonstige Leistungen (Personalkosten Projekte)	2225	3225		1 200,00	1 200,00	0,00	1 200,00	1 200,00	0,00
SU 22 / 32	Summe Aufwendungen / Auszahlungen operative Gebarung				320 404,92	270 500,00	49 904,92	42 097,57	57 000,00	-14 902,43
SA 0 / SA 1	(0) Nettoergebnis (21 - 22) / (1) Geldfluss operative Gebarung (31 - 32)				207 459,02	365 200,00	-157 740,98	162 516,43	77 700,00	84 816,43
SU 23	Summe Haushaltsrücklagen				0,00	0,00	0,00	0,00	0,00	0,00
SA00	Nettoergebnis nach Zuw./Entn. Haushaltsrücklagen (Saldo 0 +/- SU23)				207 459,02	365 200,00	-157 740,98			

	MVAG	MVAG	VCQU	Ergebnisrechnung			Finanzierungsrechnung						
				EH	FH		RA 2024	VA 2024	RA - VA	RA 2024	VA 2024	RA - VA	
Investive Gebarung													
6/612000+301000					3331	1	33	0,00	0,00	0,00	0,00	103 600,00	-103 600,00
SU 33											0,00	103 600,00	-103 600,00
5/612000-002000					3412	1	40	0,00	0,00	0,00	355 229,04	485 200,00	-129 970,96
5/612000-002100					3412	1	40	0,00	0,00	0,00	0,00	32 500,00	-32 500,00
5/612000-002200					3412	1	40	0,00	0,00	0,00	83 879,57	185 100,00	-101 220,43
5/612000-003000					3412	1	40	0,00	0,00	0,00	3 073,12	3 000,00	73,12
5/612000-005000					3412	1	40	0,00	0,00	0,00	0,00	4 500,00	-4 500,00
1/612000-005000					3412	2		0,00	0,00	0,00	2 249,01	2 500,00	-250,99
SU 34											444 430,74	712 800,00	-268 369,26
SA2											-444 430,74	-609 200,00	164 769,26
SA3											-281 914,31	-531 500,00	249 585,69
Finanzierungstätigkeit													
SU 35											0,00	0,00	0,00
SU 36											0,00	0,00	0,00
SA4											0,00	0,00	0,00
SA5											-281 914,31	-531 500,00	249 585,69
Operative Gebarung													
SU 21 / 31								0,00	0,00	0,00	0,00	0,00	0,00
1/631000-752000					2231	3231	26	8 423,85	8 500,00	-76,15	8 423,85	8 500,00	-76,15
SU 22 / 32								8 423,85	8 500,00	-76,15	8 423,85	8 500,00	-76,15
SA 0 / SA 1								-8 423,85	-8 500,00	76,15	-8 423,85	-8 500,00	76,15
SU 23								0,00	0,00	0,00	0,00	0,00	0,00
SA00								-8 423,85	-8 500,00	76,15			
Investive Gebarung													
SU 33											0,00	0,00	0,00
SU 34											0,00	0,00	0,00
SA2											0,00	0,00	0,00
SA3											-8 423,85	-8 500,00	76,15
Finanzierungstätigkeit													
SU 35											0,00	0,00	0,00

		MVAG			Ergebnisrechnung			Finanzierungsrechnung		
		MVAG EH	MVAG FH	VCQU	RA 2024	VA 2024	RA - VA	RA 2024	VA 2024	RA - VA
SU 36	Summe Auszahlungen aus der Finanzierungstätigkeit							0,00	0,00	0,00
SA4	Saldo (4) Geldfluss aus der Finanzierungstätigkeit (35 – 36)							0,00	0,00	0,00
SA5	Saldo (5) Geldfluss aus der voranschlagswirksamen Gebarung (Saldo 3 + Saldo 4)							-8 423,85	-8 500,00	76,15
639	Sonstige Einrichtungen und Maßnahmen									
639000	Sonstige Einrichtungen und Maßnahmen									
Operative Gebarung										
2/639000+829000	Sonstige Erträge	2116	3116		512,90	0,00	512,90	512,90	0,00	512,90
2/639000+861000	Transfers von Ländern, Landesfonds und Landeskammern	2121	3121	15	17 423,27	11 700,00	5 723,27	17 423,27	11 700,00	5 723,27
6/639000+899000	Entnahmen aus Verrechnungsrücklagen zwischen operativer Gebarung und Projekten	2116		1	0,00	5 000,00	-5 000,00	0,00	0,00	0,00
SU 21 / 31	Summe Erträge / Einzahlungen operative Gebarung				17 936,17	16 700,00	1 236,17	17 936,17	11 700,00	6 236,17
1/639000-613000	Instandhaltung von sonstigen Grundstückseinrichtungen	2224	3224	24	12 188,71	10 000,00	2 188,71	12 188,71	10 000,00	2 188,71
1/639000-640000	Rechts- und Beratungsaufwand	2222	3222	24	0,00	2 000,00	-2 000,00	0,00	2 000,00	-2 000,00
1/639000-680000	Planmäßige Abschreibung	2226			1 931,72	1 800,00	131,72	0,00	0,00	0,00
1/639000-710000	Öffentliche Abgaben, ohne Gebühren gemäß FAG	2225	3225		3 513,12	5 000,00	-1 486,88	3 513,12	5 000,00	-1 486,88
1/639000-728000	Entgelte für sonstige Leistungen	2225	3225	24	84 319,94	127 300,00	-42 980,06	84 319,94	127 300,00	-42 980,06
SU 22 / 32	Summe Aufwendungen / Auszahlungen operative Gebarung				101 953,49	146 100,00	-44 146,51	100 021,77	144 300,00	-44 278,23
SA 0 / SA 1	(0) Nettoergebnis (21 - 22) / (1) Geldfluss operative Gebarung (31 – 32)				-84 017,32	-129 400,00	45 382,68	-82 085,60	-132 600,00	50 514,40
SU 23	Summe Haushaltsrücklagen				0,00	0,00	0,00	0,00	0,00	0,00
SA00	Nettoergebnis nach Zuw./Entn. Haushaltsrücklagen (Saldo 0 +/- SU23)				-84 017,32	-129 400,00	45 382,68			
Investive Gebarung										
6/639000+300000	Kapitaltransfers von Bund, Bundesfonds und Bundeskammern		3331	1	0,00	0,00	0,00	0,00	5 000,00	-5 000,00
6/639000+301000	Kapitaltransfers von Ländern, Landesfonds und Landeskammern		3331	1	0,00	0,00	0,00	0,00	5 000,00	-5 000,00
SU 33	Summe Einzahlungen investive Gebarung							0,00	10 000,00	-10 000,00
1/639000-001000	Unbebaute Grundstücke		3412	2 40	0,00	0,00	0,00	0,00	45 000,00	-45 000,00
5/639000-050000	Sonderanlagen (Hochwasserschutz Führamühl)		3412	1	0,00	0,00	0,00	11 008,95	15 000,00	-3 991,05
SU 34	Summe Auszahlungen investive Gebarung							11 008,95	60 000,00	-48 991,05
SA2	Saldo (2) Geldfluss aus der Investiven Gebarung (33 – 34)							-11 008,95	-50 000,00	38 991,05
SA3	Saldo (3) Nettofinanzierungssaldo (Saldo 1 + Saldo 2)							-93 094,55	-182 600,00	89 505,45
Finanzierungstätigkeit										
SU 35	Summe Einzahlungen aus der Finanzierungstätigkeit							0,00	0,00	0,00
SU 36	Summe Auszahlungen aus der Finanzierungstätigkeit							0,00	0,00	0,00

		MVAG			Ergebnisrechnung			Finanzierungsrechnung		
		EH	FH	VCQU	RA 2024	VA 2024	RA - VA	RA 2024	VA 2024	RA - VA
SA4	Saldo (4) Geldfluss aus der Finanzierungstätigkeit (35 – 36)							0,00	0,00	0,00
SA5	Saldo (5) Geldfluss aus der voranschlagswirksamen Gebarung (Saldo 3 + Saldo 4)							-93 094,55	-182 600,00	89 505,45
64	Straßenverkehr									
640	Einrichtungen und Maßnahmen nach der Straßenverkehrsordnung									
640000	Einrichtungen und Maßnahmen nach der Straßenverkehrsordnung									
	Operative Gebarung									
2/640000+868000	Gemeindestraßenstrafen	2124	3124	16	3 095,00	5 200,00	-2 105,00	3 095,00	5 200,00	-2 105,00
SU 21 / 31	Summe Erträge / Einzahlungen operative Gebarung				3 095,00	5 200,00	-2 105,00	3 095,00	5 200,00	-2 105,00
1/640000-400000	Geringwertige Wirtschaftsgüter (GWG)	2221	3221	23	14 048,01	15 000,00	-951,99	14 048,01	15 000,00	-951,99
1/640000-619000	Instandhaltung von Sonderanlagen	2224	3224	24	0,00	1 000,00	-1 000,00	0,00	1 000,00	-1 000,00
1/640000-680000	Planmäßige Abschreibung	2226			1 939,00	1 900,00	39,00	0,00	0,00	0,00
1/640000-700000	Pachtzinse (Fußwege)	2223	3223	24	4,00	100,00	-96,00	4,00	100,00	-96,00
1/640000-728000	Entgelte für sonstige Leistungen	2225	3225	24	0,00	1 000,00	-1 000,00	0,00	1 000,00	-1 000,00
SU 22 / 32	Summe Aufwendungen / Auszahlungen operative Gebarung				15 991,01	19 000,00	-3 008,99	14 052,01	17 100,00	-3 047,99
SA 0 / SA 1	(0) Nettoergebnis (21 - 22) / (1) Geldfluss operative Gebarung (31 – 32)				-12 896,01	-13 800,00	903,99	-10 957,01	-11 900,00	942,99
SU 23	Summe Haushaltsrücklagen				0,00	0,00	0,00	0,00	0,00	0,00
SA00	Nettoergebnis nach Zuw./Entn. Haushaltsrücklagen (Saldo 0 +/- SU23)				-12 896,01	-13 800,00	903,99			
	Investive Gebarung									
SU 33	Summe Einzahlungen investive Gebarung							0,00	0,00	0,00
SU 34	Summe Auszahlungen investive Gebarung							0,00	0,00	0,00
SA2	Saldo (2) Geldfluss aus der Investiven Gebarung (33 – 34)							0,00	0,00	0,00
SA3	Saldo (3) Nettofinanzierungssaldo (Saldo 1 + Saldo 2)							-10 957,01	-11 900,00	942,99
	Finanzierungstätigkeit									
SU 35	Summe Einzahlungen aus der Finanzierungstätigkeit							0,00	0,00	0,00
SU 36	Summe Auszahlungen aus der Finanzierungstätigkeit							0,00	0,00	0,00
SA4	Saldo (4) Geldfluss aus der Finanzierungstätigkeit (35 – 36)							0,00	0,00	0,00
SA5	Saldo (5) Geldfluss aus der voranschlagswirksamen Gebarung (Saldo 3 + Saldo 4)							-10 957,01	-11 900,00	942,99
649	Sonstige Einrichtungen und Maßnahmen									
649000	Sonstige Einrichtungen und Maßnahmen									
	Operative Gebarung									
SU 21 / 31	Summe Erträge / Einzahlungen operative Gebarung				0,00	0,00	0,00	0,00	0,00	0,00
1/649000-618000	Instandhaltung von sonstigen Anlagen	2224	3224	24	277,60	500,00	-222,40	277,60	500,00	-222,40
1/649000-670000	Versicherungen - Buswartehäuser	2222	3222	24	1,94	200,00	-198,06	1,94	200,00	-198,06
1/649000-680000	Planmäßige Abschreibung	2226			3 119,98	2 900,00	219,98	0,00	0,00	0,00

		MVAG			Ergebnisrechnung			Finanzierungsrechnung		
		EH	FH	VCQU	RA 2024	VA 2024	RA - VA	RA 2024	VA 2024	RA - VA
1/649000-700000	Pachtzinse - Grundstücke Buswartehäuser	2223	3223	24	30,27	100,00	-69,73	30,27	100,00	-69,73
1/649000-728000	Entgelte für sonstige Leistungen	2225	3225		1 102,25	1 100,00	2,25	1 102,25	1 100,00	2,25
SU 22 / 32	Summe Aufwendungen / Auszahlungen operative Gebarung				4 532,04	4 800,00	-267,96	1 412,06	1 900,00	-487,94
SA 0 / SA 1	(0) Nettoergebnis (21 - 22) / (1) Geldfluss operative Gebarung (31 - 32)				-4 532,04	-4 800,00	267,96	-1 412,06	-1 900,00	487,94
SU 23	Summe Haushaltsrücklagen				0,00	0,00	0,00	0,00	0,00	0,00
SA00	Nettoergebnis nach Zuw./Entn. Haushaltsrücklagen (Saldo 0 +/- SU23)				-4 532,04	-4 800,00	267,96			
Investive Gebarung										
SU 33	Summe Einzahlungen investive Gebarung							0,00	0,00	0,00
1/649000-010000	Gebäude und Bauten		3413	2	0,00	0,00	0,00	8 218,56	0,00	8 218,56
SU 34	Summe Auszahlungen investive Gebarung							8 218,56	0,00	8 218,56
SA2	Saldo (2) Geldfluss aus der Investiven Gebarung (33 - 34)							-8 218,56	0,00	-8 218,56
SA3	Saldo (3) Nettofinanzierungssaldo (Saldo 1 + Saldo 2)							-9 630,62	-1 900,00	-7 730,62
Finanzierungstätigkeit										
SU 35	Summe Einzahlungen aus der Finanzierungstätigkeit							0,00	0,00	0,00
SU 36	Summe Auszahlungen aus der Finanzierungstätigkeit							0,00	0,00	0,00
SA4	Saldo (4) Geldfluss aus der Finanzierungstätigkeit (35 - 36)							0,00	0,00	0,00
SA5	Saldo (5) Geldfluss aus der voranschlagswirksamen Gebarung (Saldo 3 + Saldo 4)							-9 630,62	-1 900,00	-7 730,62
68	Post- und Telekommunikationsdienste									
680	Post- und Telekommunikationsdienste									
680000	Post und Telekommunikationsdienste									
Operative Gebarung										
2/680000+828000	Rückersätze von Aufwendungen	2116	3116		73,66	100,00	-26,34	73,66	100,00	-26,34
SU 21 / 31	Summe Erträge / Einzahlungen operative Gebarung				73,66	100,00	-26,34	73,66	100,00	-26,34
1/680000-600000	Strom für öffentliche Fernsprechzellen	2222	3222	24	296,00	300,00	-4,00	296,00	300,00	-4,00
1/680000-728000	Personalkostenersätze an Hauptamt	2225	3225	24	76,00	100,00	-24,00	76,00	100,00	-24,00
SU 22 / 32	Summe Aufwendungen / Auszahlungen operative Gebarung				372,00	400,00	-28,00	372,00	400,00	-28,00
SA 0 / SA 1	(0) Nettoergebnis (21 - 22) / (1) Geldfluss operative Gebarung (31 - 32)				-298,34	-300,00	1,66	-298,34	-300,00	1,66
SU 23	Summe Haushaltsrücklagen				0,00	0,00	0,00	0,00	0,00	0,00
SA00	Nettoergebnis nach Zuw./Entn. Haushaltsrücklagen (Saldo 0 +/- SU23)				-298,34	-300,00	1,66			
Investive Gebarung										
SU 33	Summe Einzahlungen investive Gebarung							0,00	0,00	0,00
SU 34	Summe Auszahlungen investive Gebarung							0,00	0,00	0,00
SA2	Saldo (2) Geldfluss aus der Investiven Gebarung (33 - 34)							0,00	0,00	0,00
SA3	Saldo (3) Nettofinanzierungssaldo (Saldo 1 + Saldo 2)							-298,34	-300,00	1,66

	MVAG EH	MVAG FH	VCQU	Ergebnisrechnung			Finanzierungsrechnung		
				RA 2024	VA 2024	RA - VA	RA 2024	VA 2024	RA - VA
Finanzierungstätigkeit									
SU 35							0,00	0,00	0,00
SU 36							0,00	0,00	0,00
SA4							0,00	0,00	0,00
SA5							-298,34	-300,00	1,66
69 Verkehr, Sonstiges									
690 Verkehr, Sonstiges									
690000 Förderung anderer Rechtsträger									
Operative Gebarung									
SU 21 / 31				0,00	0,00	0,00	0,00	0,00	0,00
1/690000-728000			Entgelte für sonstige Leistungen 2225 3225 24	5 737,60	3 000,00	2 737,60	4 332,60	3 000,00	1 332,60
SU 22 / 32				5 737,60	3 000,00	2 737,60	4 332,60	3 000,00	1 332,60
SA 0 / SA 1				-5 737,60	-3 000,00	-2 737,60	-4 332,60	-3 000,00	-1 332,60
SU 23				0,00	0,00	0,00	0,00	0,00	0,00
SA00				-5 737,60	-3 000,00	-2 737,60			
Investive Gebarung									
SU 33							0,00	0,00	0,00
SU 34							0,00	0,00	0,00
SA2							0,00	0,00	0,00
SA3							-4 332,60	-3 000,00	-1 332,60
Finanzierungstätigkeit									
SU 35							0,00	0,00	0,00
SU 36							0,00	0,00	0,00
SA4							0,00	0,00	0,00
SA5							-4 332,60	-3 000,00	-1 332,60

	MVAG	MVAG	VCQU	Ergebnisrechnung			Finanzierungsrechnung				
				EH	FH		RA 2024	VA 2024	RA - VA	RA 2024	VA 2024
7 Wirtschaftsförderung											
71	Grundlagenverbesserung in der Land- und Forstwirtschaft										
710	Land- und forstwirtschaftlicher Wegebau										
710000	Land- und forstwirtschaftlicher Wegebau										
Operative Gebarung											
2/710000+813000	Erträge aus der Auflösung von Investitionszuschüssen (Kapitaltransfers)		2127			388,54	200,00	188,54	0,00	0,00	0,00
6/710000+871000	Beihilfen aus Bedarfszuweisungen		2121	3121	1 33	4 139,97	4 500,00	-360,03	4 139,97	4 500,00	-360,03
6/710000+899000	Entnahmen aus Verrechnungsrücklagen zwischen operativer Gebarung und Projekten		2116		1	10 119,97	11 000,00	-880,03	0,00	0,00	0,00
SU 21 / 31	Summe Erträge / Einzahlungen operative Gebarung					14 648,48	15 700,00	-1 051,52	4 139,97	4 500,00	-360,03
1/710000-680000	Planmäßige Abschreibung		2226			47 827,40	83 400,00	-35 572,60	0,00	0,00	0,00
1/710000-751000	Transfers an Länder, Landesfonds und Landeskammern		2231	3231		0,00	30 000,00	-30 000,00	0,00	30 000,00	-30 000,00
SU 22 / 32	Summe Aufwendungen / Auszahlungen operative Gebarung					47 827,40	113 400,00	-65 572,60	0,00	30 000,00	-30 000,00
SA 0 / SA 1	(0) Nettoergebnis (21 - 22) / (1) Geldfluss operative Gebarung (31 - 32)					-33 178,92	-97 700,00	64 521,08	4 139,97	-25 500,00	29 639,97
SU 23	Summe Haushaltsrücklagen					0,00	0,00	0,00	0,00	0,00	0,00
SA00	Nettoergebnis nach Zuw./Entn. Haushaltsrücklagen (Saldo 0 +/- SU23)					-33 178,92	-97 700,00	64 521,08			
Investive Gebarung											
6/710000+301000	Kapitaltransfers von Ländern, Landesfonds und Landeskammern			3331	1 33	0,00	0,00	0,00	4 139,97	4 500,00	-360,03
SU 33	Summe Einzahlungen investive Gebarung								4 139,97	4 500,00	-360,03
5/710000-002000	Straßenbauten			3412	1 40	0,00	0,00	0,00	18 399,91	20 000,00	-1 600,09
SU 34	Summe Auszahlungen investive Gebarung								18 399,91	20 000,00	-1 600,09
SA2	Saldo (2) Geldfluss aus der Investiven Gebarung (33 - 34)								-14 259,94	-15 500,00	1 240,06
SA3	Saldo (3) Nettofinanzierungssaldo (Saldo 1 + Saldo 2)								-10 119,97	-41 000,00	30 880,03
Finanzierungstätigkeit											
SU 35	Summe Einzahlungen aus der Finanzierungstätigkeit								0,00	0,00	0,00
SU 36	Summe Auszahlungen aus der Finanzierungstätigkeit								0,00	0,00	0,00
SA4	Saldo (4) Geldfluss aus der Finanzierungstätigkeit (35 - 36)								0,00	0,00	0,00
SA5	Saldo (5) Geldfluss aus der voranschlagswirksamen Gebarung (Saldo 3 + Saldo 4)								-10 119,97	-41 000,00	30 880,03

		MVAG			Ergebnisrechnung			Finanzierungsrechnung		
		MVAG EH	MVAG FH	VCQU	RA 2024	VA 2024	RA - VA	RA 2024	VA 2024	RA - VA
74	Sonstige Förderung der Land- und Forstwirtschaft									
749	Sonstige Einrichtungen und Maßnahmen									
749000	Sonstige Einrichtungen und Maßnahmen									
Operative Gebarung										
SU 21 / 31	Summe Erträge / Einzahlungen operative Gebarung				0,00	0,00	0,00	0,00	0,00	0,00
1/749000-775000	Kapitaltransfers an Unternehmen	2233	44		14 027,30	14 000,00	27,30	0,00	0,00	0,00
SU 22 / 32	Summe Aufwendungen / Auszahlungen operative Gebarung				14 027,30	14 000,00	27,30	0,00	0,00	0,00
SA 0 / SA 1	(0) Nettoergebnis (21 - 22) / (1) Geldfluss operative Gebarung (31 - 32)				-14 027,30	-14 000,00	-27,30	0,00	0,00	0,00
SU 23	Summe Haushaltsrücklagen				0,00	0,00	0,00	0,00	0,00	0,00
SA00	Nettoergebnis nach Zuw./Entn. Haushaltsrücklagen (Saldo 0 +/- SU23)				-14 027,30	-14 000,00	-27,30			
Investive Gebarung										
SU 33	Summe Einzahlungen investive Gebarung							0,00	0,00	0,00
1/749000-775000	Kapitaltransfers an Unternehmen		3433	44	0,00	0,00	0,00	13 675,30	14 000,00	-324,70
SU 34	Summe Auszahlungen investive Gebarung							13 675,30	14 000,00	-324,70
SA2	Saldo (2) Geldfluss aus der Investiven Gebarung (33 - 34)							-13 675,30	-14 000,00	324,70
SA3	Saldo (3) Nettofinanzierungssaldo (Saldo 1 + Saldo 2)							-13 675,30	-14 000,00	324,70
Finanzierungstätigkeit										
SU 35	Summe Einzahlungen aus der Finanzierungstätigkeit							0,00	0,00	0,00
SU 36	Summe Auszahlungen aus der Finanzierungstätigkeit							0,00	0,00	0,00
SA4	Saldo (4) Geldfluss aus der Finanzierungstätigkeit (35 - 36)							0,00	0,00	0,00
SA5	Saldo (5) Geldfluss aus der voranschlagswirksamen Gebarung (Saldo 3 + Saldo 4)							-13 675,30	-14 000,00	324,70
77	Förderung des Tourismus									
770	Einrichtungen zur Förderung des Tourismus									
770000	Einrichtungen zur Förderung des Fremdenverkehrs									
Operative Gebarung										
2/770000+828000	Rückersätze von Aufwendungen (Saftpressen)	2116	3116	18	267,70	400,00	-132,30	267,70	400,00	-132,30
SU 21 / 31	Summe Erträge / Einzahlungen operative Gebarung				267,70	400,00	-132,30	267,70	400,00	-132,30
1/770000-631000	Telekommunikationsdienste	2222	3222	24	2 630,09	2 600,00	30,09	2 388,27	2 600,00	-211,73
1/770000-728000	Entgelte für sonstige Leistungen (Saftpressaktion)	2225	3225	24	1 464,52	2 000,00	-535,48	1 464,52	2 000,00	-535,48
SU 22 / 32	Summe Aufwendungen / Auszahlungen operative Gebarung				4 094,61	4 600,00	-505,39	3 852,79	4 600,00	-747,21
SA 0 / SA 1	(0) Nettoergebnis (21 - 22) / (1) Geldfluss operative Gebarung (31 - 32)				-3 826,91	-4 200,00	373,09	-3 585,09	-4 200,00	614,91
SU 23	Summe Haushaltsrücklagen				0,00	0,00	0,00	0,00	0,00	0,00
SA00	Nettoergebnis nach Zuw./Entn. Haushaltsrücklagen (Saldo 0 +/- SU23)				-3 826,91	-4 200,00	373,09			

	MVAG	MVAG	VCQU	Ergebnisrechnung			Finanzierungsrechnung			
				EH	FH	RA 2024	VA 2024	RA - VA	RA 2024	VA 2024
Investive Gebarung										
SU 33								0,00	0,00	0,00
SU 34								0,00	0,00	0,00
SA2								0,00	0,00	0,00
SA3								-3 585,09	-4 200,00	614,91
Finanzierungstätigkeit										
SU 35								0,00	0,00	0,00
SU 36								0,00	0,00	0,00
SA4								0,00	0,00	0,00
SA5								-3 585,09	-4 200,00	614,91
771										
771000										
Operative Gebarung										
SU 21 / 31								0,00	0,00	0,00
1/771000-457000								0,00	1 500,00	-1 500,00
1/771000-728000								61,29	100,00	-38,71
1/771000-757000								7 725,35	8 000,00	-274,65
SU 22 / 32								7 786,64	9 600,00	-1 813,36
SA 0 / SA 1								-7 786,64	-9 600,00	1 813,36
SU 23								0,00	0,00	0,00
SA00								-7 786,64	-9 600,00	1 813,36
Investive Gebarung										
SU 33								0,00	0,00	0,00
1/771000-070000								0,00	0,00	0,00
SU 34								8 496,36	8 200,00	296,36
SA2								-8 496,36	-8 200,00	-296,36
SA3								-16 283,00	-17 800,00	1 517,00
Finanzierungstätigkeit										
SU 35								0,00	0,00	0,00
SU 36								0,00	0,00	0,00
SA4								0,00	0,00	0,00
SA5								-16 283,00	-17 800,00	1 517,00

		MVAG MVAG VCQU			Ergebnisrechnung			Finanzierungsrechnung		
		EH	FH		RA 2024	VA 2024	RA - VA	RA 2024	VA 2024	RA - VA
78	Förderung von Handel, Gewerbe und Industrie									
780	Einrichtungen zur Förderung von Handel, Gewerbe und Industrie									
780000	Einrichtungen zur Förderung von Handel, Gewerbe u.Industrie									
	Operative Gebarung									
2/780000+823000	Sonstige Zinserträge	2131	3131	14	687,86	500,00	187,86	687,86	500,00	187,86
2/780000+864000	Transfers von Unternehmen (ohne Finanzunternehmen) und andere	2123	3123		24 300,00	24 300,00	0,00	24 300,00	24 300,00	0,00
SU 21 / 31	Summe Erträge / Einzahlungen operative Gebarung				24 987,86	24 800,00	187,86	24 987,86	24 800,00	187,86
1/780000-630000	Postdienste	2222	3222	24	169,85	200,00	-30,15	169,85	200,00	-30,15
1/780000-710000	Öffentliche Abgaben, ohne Gebühren gemäß FAG	2225	3225		171,97	0,00	171,97	171,97	0,00	171,97
1/780000-728000	Entgelte für sonstige Leistungen	2225	3225		35 978,70	37 000,00	-1 021,30	35 978,70	37 000,00	-1 021,30
1/780000-775000	Förderungen f. Gewerbebetriebe	2233		44	0,00	20 000,00	-20 000,00	0,00	0,00	0,00
SU 22 / 32	Summe Aufwendungen / Auszahlungen operative Gebarung				36 320,52	57 200,00	-20 879,48	36 320,52	37 200,00	-879,48
SA 0 / SA 1	(0) Nettoergebnis (21 - 22) / (1) Geldfluss operative Gebarung (31 - 32)				-11 332,66	-32 400,00	21 067,34	-11 332,66	-12 400,00	1 067,34
1/780000-794001	Zuweisungen an zweckgebundene Haushaltsrücklagen	2401			26 815,89	26 600,00	215,89	0,00	0,00	0,00
SU 23	Summe Haushaltsrücklagen				-26 815,89	-26 600,00	-215,89	0,00	0,00	0,00
SA00	Nettoergebnis nach Zuw./Entn. Haushaltsrücklagen (Saldo 0 +/- SU23)				-38 148,55	-59 000,00	20 851,45			
	Investive Gebarung									
SU 33	Summe Einzahlungen investive Gebarung							0,00	0,00	0,00
1/780000-775000	Förderungen f. Gewerbebetriebe		3433	44	0,00	0,00	0,00	498,60	20 000,00	-19 501,40
SU 34	Summe Auszahlungen investive Gebarung							498,60	20 000,00	-19 501,40
SA2	Saldo (2) Geldfluss aus der Investiven Gebarung (33 - 34)							-498,60	-20 000,00	19 501,40
SA3	Saldo (3) Nettofinanzierungssaldo (Saldo 1 + Saldo 2)							-11 831,26	-32 400,00	20 568,74
	Finanzierungstätigkeit									
SU 35	Summe Einzahlungen aus der Finanzierungstätigkeit							0,00	0,00	0,00
SU 36	Summe Auszahlungen aus der Finanzierungstätigkeit							0,00	0,00	0,00
SA4	Saldo (4) Geldfluss aus der Finanzierungstätigkeit (35 - 36)							0,00	0,00	0,00
SA5	Saldo (5) Geldfluss aus der voranschlagswirksamen Gebarung (Saldo 3 + Saldo 4)							-11 831,26	-32 400,00	20 568,74
789	Sonstige Einrichtungen und Maßnahmen									
789000	Sonstige Einrichtungen und Maßnahmen									
	Operative Gebarung									
SU 21 / 31	Summe Erträge / Einzahlungen operative Gebarung				0,00	0,00	0,00	0,00	0,00	0,00
1/789000-752000	Beiträge an IG AST - Anrufsammeltax (Mosti)	2231	3231	26	0,00	300,00	-300,00	0,00	300,00	-300,00
SU 22 / 32	Summe Aufwendungen / Auszahlungen operative Gebarung				0,00	300,00	-300,00	0,00	300,00	-300,00

	MVAG	MVAG	VCQU	Ergebnisrechnung			Finanzierungsrechnung			
				EH	FH	RA 2024	VA 2024	RA - VA	RA 2024	VA 2024
SA 0 / SA 1		(0) Nettoergebnis (21 - 22) / (1) Geldfluss operative Gebarung (31 - 32)			0,00	-300,00	300,00	0,00	-300,00	300,00
SU 23		Summe Haushaltsrücklagen			0,00	0,00	0,00	0,00	0,00	0,00
SA00		Nettoergebnis nach Zuw./Entn. Haushaltsrücklagen (Saldo 0 +/- SU23)			0,00	-300,00	300,00			
Investive Gebarung										
SU 33		Summe Einzahlungen investive Gebarung						0,00	0,00	0,00
SU 34		Summe Auszahlungen investive Gebarung						0,00	0,00	0,00
SA2		Saldo (2) Geldfluss aus der Investiven Gebarung (33 - 34)						0,00	0,00	0,00
SA3		Saldo (3) Nettofinanzierungssaldo (Saldo 1 + Saldo 2)						0,00	-300,00	300,00
Finanzierungstätigkeit										
SU 35		Summe Einzahlungen aus der Finanzierungstätigkeit						0,00	0,00	0,00
SU 36		Summe Auszahlungen aus der Finanzierungstätigkeit						0,00	0,00	0,00
SA4		Saldo (4) Geldfluss aus der Finanzierungstätigkeit (35 - 36)						0,00	0,00	0,00
SA5		Saldo (5) Geldfluss aus der voranschlagswirksamen Gebarung (Saldo 3 + Saldo 4)						0,00	-300,00	300,00

	MVAG			Ergebnisrechnung			Finanzierungsrechnung			
	MVAG EH	MVAG FH	VCQU	RA 2024	VA 2024	RA - VA	RA 2024	VA 2024	RA - VA	
8 Dienstleistungen										
81	Öffentliche Einrichtungen (soweit nicht dem Abschnitt 85 zuzuordnen)									
812	WC-Anlagen									
812000	WC-Anlagen									
Operative Gebarung										
2/812000+817000	Erträge aus der Auflösung von sonstigen Rückstellungen	2117		915,59	0,00	915,59	0,00	0,00	0,00	
2/812000+828000	Rückersätze von Aufwendungen	2116	3116	386,54	400,00	-13,46	386,54	400,00	-13,46	
SU 21 / 31	Summe Erträge / Einzahlungen operative Gebarung			1 302,13	400,00	902,13	386,54	400,00	-13,46	
1/812000-454000	Reinigungsmittel	2221	3221	23	405,67	500,00	-94,33	405,67	500,00	-94,33
1/812000-511000	Vertragsbedienstete in handwerklicher Verwendung	2211	3211	20	2 240,32	2 500,00	-259,68	2 240,32	2 500,00	-259,68
1/812000-569000	Sonstige Nebengebühren	2211	3211	20	36,30	100,00	-63,70	36,30	100,00	-63,70
1/812000-580000	DGB zum Ausgleichsfonds für Familienbeihilfen	2212	3212	20	84,23	100,00	-15,77	84,23	100,00	-15,77
1/812000-582000	Sonstige Dienstgeberbeiträge zur sozialen Sicherheit	2212	3212	20	481,53	500,00	-18,47	481,53	500,00	-18,47
1/812000-591000	Dotierung von Rückstellungen für Abfertigungen	2214			0,00	500,00	-500,00	0,00	0,00	0,00
1/812000-592000	Dotierung von Rückstellungen für Jubiläumswendungen	2214			3,65	500,00	-496,35	0,00	0,00	0,00
1/812000-614000	Instandhaltung von Gebäuden	2224	3224	24	0,00	500,00	-500,00	0,00	500,00	-500,00
1/812000-618000	Instandhaltung von sonstigen Anlagen	2224	3224	24	0,00	500,00	-500,00	0,00	500,00	-500,00
1/812000-670000	Versicherungen	2222	3222	24	104,25	200,00	-95,75	104,25	200,00	-95,75
1/812000-680000	Planmäßige Abschreibung	2226			2 055,10	2 100,00	-44,90	0,00	0,00	0,00
1/812000-711000	Gebühren für die Benützung von Gemeindeeinrichtungen und Anlagen gemäß FAG	2225	3225	24	239,68	400,00	-160,32	239,68	400,00	-160,32
SU 22 / 32	Summe Aufwendungen / Auszahlungen operative Gebarung			5 650,73	8 400,00	-2 749,27	3 591,98	5 300,00	-1 708,02	
SA 0 / SA 1	(0) Nettoergebnis (21 - 22) / (1) Geldfluss operative Gebarung (31 - 32)			-4 348,60	-8 000,00	3 651,40	-3 205,44	-4 900,00	1 694,56	
SU 23	Summe Haushaltsrücklagen			0,00	0,00	0,00	0,00	0,00	0,00	
SA00	Nettoergebnis nach Zuw./Entn. Haushaltsrücklagen (Saldo 0 +/- SU23)			-4 348,60	-8 000,00	3 651,40				
Investive Gebarung										
SU 33	Summe Einzahlungen investive Gebarung						0,00	0,00	0,00	
SU 34	Summe Auszahlungen investive Gebarung						0,00	0,00	0,00	
SA2	Saldo (2) Geldfluss aus der Investiven Gebarung (33 - 34)						0,00	0,00	0,00	
SA3	Saldo (3) Nettofinanzierungssaldo (Saldo 1 + Saldo 2)						-3 205,44	-4 900,00	1 694,56	
Finanzierungstätigkeit										
SU 35	Summe Einzahlungen aus der Finanzierungstätigkeit						0,00	0,00	0,00	

		MVAG			Ergebnisrechnung			Finanzierungsrechnung		
		EH	FH	VCQU	RA 2024	VA 2024	RA - VA	RA 2024	VA 2024	RA - VA
SU 36	Summe Auszahlungen aus der Finanzierungstätigkeit							0,00	0,00	0,00
SA4	Saldo (4) Geldfluss aus der Finanzierungstätigkeit (35 – 36)							0,00	0,00	0,00
SA5	Saldo (5) Geldfluss aus der voranschlagswirksamen Gebarung (Saldo 3 + Saldo 4)							-3 205,44	-4 900,00	1 694,56
814	Straßenreinigung									
814000	Straßenreinigung									
Operative Gebarung										
SU 21 / 31	Summe Erträge / Einzahlungen operative Gebarung				0,00	0,00	0,00	0,00	0,00	0,00
1/814000-400000	Geringwertige Wirtschaftsgüter (GWG)	2221	3221	23	0,00	300,00	-300,00	0,00	300,00	-300,00
1/814000-670000	Versicherungen Winterdienst	2222	3222	24	536,58	500,00	36,58	536,58	500,00	36,58
1/814000-680000	Planmäßige Abschreibung	2226			170,00	200,00	-30,00	0,00	0,00	0,00
1/814000-700000	Miet- und Pachtaufwand	2223	3223		8 557,92	0,00	8 557,92	8 557,92	0,00	8 557,92
1/814000-728000	Winterdienst (Räumung u. Streumaterial)	2225	3225	24	8 581,00	33 000,00	-24 419,00	26 259,32	33 000,00	-6 740,68
1/814000-728100	Personalkostenersätze an Hauptamt	2225	3225	24	1 435,00	2 000,00	-565,00	1 435,00	2 000,00	-565,00
SU 22 / 32	Summe Aufwendungen / Auszahlungen operative Gebarung				19 280,50	36 000,00	-16 719,50	36 788,82	35 800,00	988,82
SA 0 / SA 1	(0) Nettoergebnis (21 - 22) / (1) Geldfluss operative Gebarung (31 – 32)				-19 280,50	-36 000,00	16 719,50	-36 788,82	-35 800,00	-988,82
SU 23	Summe Haushaltsrücklagen				0,00	0,00	0,00	0,00	0,00	0,00
SA00	Nettoergebnis nach Zuw./Entn. Haushaltsrücklagen (Saldo 0 +/- SU23)				-19 280,50	-36 000,00	16 719,50			
Investive Gebarung										
SU 33	Summe Einzahlungen investive Gebarung							0,00	0,00	0,00
SU 34	Summe Auszahlungen investive Gebarung							0,00	0,00	0,00
SA2	Saldo (2) Geldfluss aus der Investiven Gebarung (33 – 34)							0,00	0,00	0,00
SA3	Saldo (3) Nettofinanzierungssaldo (Saldo 1 + Saldo 2)							-36 788,82	-35 800,00	-988,82
Finanzierungstätigkeit										
SU 35	Summe Einzahlungen aus der Finanzierungstätigkeit							0,00	0,00	0,00
SU 36	Summe Auszahlungen aus der Finanzierungstätigkeit							0,00	0,00	0,00
SA4	Saldo (4) Geldfluss aus der Finanzierungstätigkeit (35 – 36)							0,00	0,00	0,00
SA5	Saldo (5) Geldfluss aus der voranschlagswirksamen Gebarung (Saldo 3 + Saldo 4)							-36 788,82	-35 800,00	-988,82
815	Park- und Gartenanlagen, Kinderspielplätze									
815000	Park- und Gartenanlagen, Kinderspielplätze									
Operative Gebarung										
2/815000+813000	Erträge aus der Auflösung von Investitionszuschüssen (Kapitaltransfers)		2127		1 590,00	1 600,00	-10,00	0,00	0,00	0,00
2/815000+860000	Transfers von Bund, Bundesfonds und Bundeskammern		2121	3121	34,49	100,00	-65,51	34,49	100,00	-65,51

		MVAG			Ergebnisrechnung			Finanzierungsrechnung		
		EH	FH	VCQU	RA 2024	VA 2024	RA - VA	RA 2024	VA 2024	RA - VA
6/815000+899000	Entnahmen aus Verrechnungsrücklagen zwischen operativer Gebarung und Projekten	2116		1	0,00	19 400,00	-19 400,00	0,00	0,00	0,00
SU 21 / 31	Summe Erträge / Einzahlungen operative Gebarung				1 624,49	21 100,00	-19 475,51	34,49	100,00	-65,51
1/815000-400000	Geringwertige Wirtschaftsgüter (GWG)	2221	3221	23	0,00	3 000,00	-3 000,00	0,00	3 000,00	-3 000,00
1/815000-619000	Instandhaltung von Sonderanlagen	2224	3224	24	2 255,49	2 000,00	255,49	2 255,49	2 000,00	255,49
1/815000-680000	Planmäßige Abschreibung	2226			14 437,60	7 900,00	6 537,60	0,00	0,00	0,00
1/815000-700000	Pachtzins f. Spielplätze	2223	3223	24	400,00	400,00	0,00	400,00	400,00	0,00
1/815000-710000	Öffentliche Abgaben, ohne Gebühren gemäß FAG	2225	3225	24	15,00	100,00	-85,00	15,00	100,00	-85,00
1/815000-711000	Gebühren für die Benützung von Gemeindevorrichtungen und Anlagen gemäß FAG	2225	3225	24	183,62	200,00	-16,38	183,62	200,00	-16,38
SU 22 / 32	Summe Aufwendungen / Auszahlungen operative Gebarung				17 291,71	13 600,00	3 691,71	2 854,11	5 700,00	-2 845,89
SA 0 / SA 1	(0) Nettoergebnis (21 - 22) / (1) Geldfluss operative Gebarung (31 - 32)				-15 667,22	7 500,00	-23 167,22	-2 819,62	-5 600,00	2 780,38
SU 23	Summe Haushaltsrücklagen				0,00	0,00	0,00	0,00	0,00	0,00
SA00	Nettoergebnis nach Zuw./Entn. Haushaltsrücklagen (Saldo 0 +/- SU23)				-15 667,22	7 500,00	-23 167,22			
Investive Gebarung										
6/815000+300000	Kapitaltransfers von Bund, Bundesfonds und Bundeskammern		3331	1	0,00	0,00	0,00	0,00	240 000,00	-240 000,00
6/815000+301000	Kapitaltransfers von Ländern, Landesfonds und Landeskammern		3331	1	0,00	0,00	0,00	0,00	48 200,00	-48 200,00
SU 33	Summe Einzahlungen investive Gebarung							0,00	288 200,00	-288 200,00
5/815000-006000	Sonstige Grundstückseinrichtungen		3412	1	0,00	0,00	0,00	159 904,91	307 600,00	-147 695,09
1/815000-006000	Sonstige Grundstückseinrichtungen		3412	2	0,00	0,00	0,00	2 974,20	0,00	2 974,20
1/815000-042000	Amts-, Betriebs- und Geschäftsausstattung		3415	2	0,00	0,00	0,00	1 326,67	0,00	1 326,67
SU 34	Summe Auszahlungen investive Gebarung							164 205,78	307 600,00	-143 394,22
SA2	Saldo (2) Geldfluss aus der Investiven Gebarung (33 - 34)							-164 205,78	-19 400,00	-144 805,78
SA3	Saldo (3) Nettofinanzierungssaldo (Saldo 1 + Saldo 2)							-167 025,40	-25 000,00	-142 025,40
Finanzierungstätigkeit										
SU 35	Summe Einzahlungen aus der Finanzierungstätigkeit							0,00	0,00	0,00
SU 36	Summe Auszahlungen aus der Finanzierungstätigkeit							0,00	0,00	0,00
SA4	Saldo (4) Geldfluss aus der Finanzierungstätigkeit (35 - 36)							0,00	0,00	0,00
SA5	Saldo (5) Geldfluss aus der voranschlagswirksamen Gebarung (Saldo 3 + Saldo 4)							-167 025,40	-25 000,00	-142 025,40

		MVAG			Ergebnisrechnung			Finanzierungsrechnung		
		EH	FH	VCQU	RA 2024	VA 2024	RA - VA	RA 2024	VA 2024	RA - VA
816	Öffentliche Beleuchtung und öffentliche Uhren									
816000	Öffentliche Beleuchtung und öffentliche Uhren									
Operative Gebarung										
2/816000+813000	Erträge aus der Auflösung von Investitionszuschüssen (Kapitaltransfers)	2127			16 003,16	16 000,00	3,16	0,00	0,00	0,00
2/816000+828000	Rückersätze von Ausgaben	2116	3116	18	10 690,14	10 700,00	-9,86	10 690,14	10 700,00	-9,86
6/816000+871000	Kapitaltransfers aus Gemeinde-Bedarfszuweisungsmittel	2121	3121	1 33	0,00	600,00	-600,00	0,00	600,00	-600,00
6/816000+899000	Entnahmen aus Verrechnungsrücklagen zwischen operativer Gebarung und Projekten	2116		1	375 651,36	371 400,00	4 251,36	0,00	0,00	0,00
SU 21 / 31	Summe Erträge / Einzahlungen operative Gebarung				402 344,66	398 700,00	3 644,66	10 690,14	11 300,00	-609,86
1/816000-600000	Strom	2222	3222	24	14 125,38	12 000,00	2 125,38	14 619,38	12 000,00	2 619,38
1/816000-619000	Instandhaltung der Straßenbeleuchtung	2224	3224	24	8 896,57	11 000,00	-2 103,43	5 901,73	11 000,00	-5 098,27
1/816000-680000	Planmäßige Abschreibung	2226			129 531,56	107 900,00	21 631,56	0,00	0,00	0,00
SU 22 / 32	Summe Aufwendungen / Auszahlungen operative Gebarung				152 553,51	130 900,00	21 653,51	20 521,11	23 000,00	-2 478,89
SA 0 / SA 1	(0) Nettoergebnis (21 - 22) / (1) Geldfluss operative Gebarung (31 - 32)				249 791,15	267 800,00	-18 008,85	-9 830,97	-11 700,00	1 869,03
SU 23	Summe Haushaltsrücklagen				0,00	0,00	0,00	0,00	0,00	0,00
SA00	Nettoergebnis nach Zuw./Entn. Haushaltsrücklagen (Saldo 0 +/- SU23)				249 791,15	267 800,00	-18 008,85			
Investive Gebarung										
SU 33	Summe Einzahlungen investive Gebarung							0,00	0,00	0,00
5/816000-050000	Sonderanlagen - Neuerrichtung Straßenbeleuchtungen	3412	1 40		0,00	0,00	0,00	225 651,36	222 000,00	3 651,36
SU 34	Summe Auszahlungen investive Gebarung							225 651,36	222 000,00	3 651,36
SA2	Saldo (2) Geldfluss aus der Investiven Gebarung (33 - 34)							-225 651,36	-222 000,00	-3 651,36
SA3	Saldo (3) Nettofinanzierungssaldo (Saldo 1 + Saldo 2)							-235 482,33	-233 700,00	-1 782,33
Finanzierungstätigkeit										
SU 35	Summe Einzahlungen aus der Finanzierungstätigkeit							0,00	0,00	0,00
SU 36	Summe Auszahlungen aus der Finanzierungstätigkeit							0,00	0,00	0,00
SA4	Saldo (4) Geldfluss aus der Finanzierungstätigkeit (35 - 36)							0,00	0,00	0,00
SA5	Saldo (5) Geldfluss aus der voranschlagswirksamen Gebarung (Saldo 3 + Saldo 4)							-235 482,33	-233 700,00	-1 782,33
817	Friedhöfe (einschließlich Einsegnungshallen und Krematorien)									
817100	Lagerfriedhof (Kriegsgräber)									
Operative Gebarung										
2/817100+861000	Landesbeiträge zum Lagerfriedhof	2121	3121	15	2 120,00	2 000,00	120,00	2 120,00	2 000,00	120,00
SU 21 / 31	Summe Erträge / Einzahlungen operative Gebarung				2 120,00	2 000,00	120,00	2 120,00	2 000,00	120,00
1/817100-610000	Instandhaltung Lagerfriedhof	2224	3224	24	820,00	900,00	-80,00	820,00	900,00	-80,00

	MVAG	MVAG	VCQU	Ergebnisrechnung			Finanzierungsrechnung			
				EH	FH		RA 2024	VA 2024	RA - VA	RA 2024
1/817100-728000	Personalkostensätze an Hauptamt	2225	3225	24	1 300,00	1 300,00	0,00	1 300,00	1 300,00	0,00
SU 22 / 32	Summe Aufwendungen / Auszahlungen operative Gebarung				2 120,00	2 200,00	-80,00	2 120,00	2 200,00	-80,00
SA 0 / SA 1	(0) Nettoergebnis (21 - 22) / (1) Geldfluss operative Gebarung (31 - 32)				0,00	-200,00	200,00	0,00	-200,00	200,00
SU 23	Summe Haushaltsrücklagen				0,00	0,00	0,00	0,00	0,00	0,00
SA00	Nettoergebnis nach Zuw./Entn. Haushaltsrücklagen (Saldo 0 +/- SU23)				0,00	-200,00	200,00			
Investive Gebarung										
SU 33	Summe Einzahlungen investive Gebarung							0,00	0,00	0,00
SU 34	Summe Auszahlungen investive Gebarung							0,00	0,00	0,00
SA2	Saldo (2) Geldfluss aus der Investiven Gebarung (33 - 34)							0,00	0,00	0,00
SA3	Saldo (3) Nettofinanzierungssaldo (Saldo 1 + Saldo 2)							0,00	-200,00	200,00
Finanzierungstätigkeit										
SU 35	Summe Einzahlungen aus der Finanzierungstätigkeit							0,00	0,00	0,00
SU 36	Summe Auszahlungen aus der Finanzierungstätigkeit							0,00	0,00	0,00
SA4	Saldo (4) Geldfluss aus der Finanzierungstätigkeit (35 - 36)							0,00	0,00	0,00
SA5	Saldo (5) Geldfluss aus der voranschlagswirksamen Gebarung (Saldo 3 + Saldo 4)							0,00	-200,00	200,00
82 Betriebsähnliche Einrichtungen und Betriebe										
820 Wirtschaftshöfe										
820000 Wirtschaftshöfe										
Operative Gebarung										
SU 21 / 31	Summe Erträge / Einzahlungen operative Gebarung				0,00	0,00	0,00	0,00	0,00	0,00
1/820000-400000	Geringwertige Wirtschaftsgüter (GWG)	2221	3221	23	266,41	2 000,00	-1 733,59	266,41	2 000,00	-1 733,59
1/820000-459000	Sonstige Verbrauchsgüter	2221	3221	23	4 625,73	3 500,00	1 125,73	4 625,73	3 500,00	1 125,73
1/820000-618000	Instandhaltung Werkzeuge/Maschinen	2224	3224	24	808,87	1 000,00	-191,13	808,87	1 000,00	-191,13
1/820000-670000	Versicherungen - Bauhof	2222	3222	24	418,31	500,00	-81,69	418,31	500,00	-81,69
1/820000-680000	Planmäßige Abschreibung	2226			2 795,87	2 800,00	-4,13	0,00	0,00	0,00
1/820000-728000	Entgelte für sonstige Leistungen	2225	3225	24	0,00	200,00	-200,00	0,00	200,00	-200,00
SU 22 / 32	Summe Aufwendungen / Auszahlungen operative Gebarung				8 915,19	10 000,00	-1 084,81	6 119,32	7 200,00	-1 080,68
SA 0 / SA 1	(0) Nettoergebnis (21 - 22) / (1) Geldfluss operative Gebarung (31 - 32)				-8 915,19	-10 000,00	1 084,81	-6 119,32	-7 200,00	1 080,68
SU 23	Summe Haushaltsrücklagen				0,00	0,00	0,00	0,00	0,00	0,00
SA00	Nettoergebnis nach Zuw./Entn. Haushaltsrücklagen (Saldo 0 +/- SU23)				-8 915,19	-10 000,00	1 084,81			
Investive Gebarung										
SU 33	Summe Einzahlungen investive Gebarung							0,00	0,00	0,00
SU 34	Summe Auszahlungen investive Gebarung							0,00	0,00	0,00
SA2	Saldo (2) Geldfluss aus der Investiven Gebarung (33 - 34)							0,00	0,00	0,00
SA3	Saldo (3) Nettofinanzierungssaldo (Saldo 1 + Saldo 2)							-6 119,32	-7 200,00	1 080,68

		MVAG	MVAG	VCQU	Ergebnisrechnung			Finanzierungsrechnung		
		EH	FH		RA 2024	VA 2024	RA - VA	RA 2024	VA 2024	RA - VA
Finanzierungstätigkeit										
SU 35	Summe Einzahlungen aus der Finanzierungstätigkeit							0,00	0,00	0,00
SU 36	Summe Auszahlungen aus der Finanzierungstätigkeit							0,00	0,00	0,00
SA4	Saldo (4) Geldfluss aus der Finanzierungstätigkeit (35 – 36)							0,00	0,00	0,00
SA5	Saldo (5) Geldfluss aus der voranschlagswirksamen Gebarung (Saldo 3 + Saldo 4)							-6 119,32	-7 200,00	1 080,68
821	Fuhrpark									
821000	Fuhrpark									
Operative Gebarung										
2/821000+803000	Veräußerungen von technischen Anlagen, Fahrzeugen und Maschinen	2116			10 000,00	10 000,00	0,00	0,00	0,00	0,00
SU 21 / 31	Summe Erträge / Einzahlungen operative Gebarung				10 000,00	10 000,00	0,00	0,00	0,00	0,00
1/821000-400000	Geringwertige Wirtschaftsgüter (GWG)	2221	3221	23	142,75	1 000,00	-857,25	142,75	1 000,00	-857,25
1/821000-452000	Treibstoffe	2221	3221	23	2 799,31	3 500,00	-700,69	2 942,01	3 500,00	-557,99
1/821000-600000	Strom E-Auto	2222	3222	24	939,78	500,00	439,78	939,78	500,00	439,78
1/821000-617000	Instandhaltung von Fahrzeugen	2224	3224	24	8 447,37	6 200,00	2 247,37	7 933,76	6 200,00	1 733,76
1/821000-670000	Versicherungen u. Kfz-Steuer	2222	3222	24	2 790,58	3 400,00	-609,42	2 790,58	3 400,00	-609,42
1/821000-680000	Planmäßige Abschreibung	2226			21 789,41	18 800,00	2 989,41	0,00	0,00	0,00
1/821000-700000	Mietzinse - Batterie Elektroauto	2223	3223	24	703,80	800,00	-96,20	703,80	800,00	-96,20
SU 22 / 32	Summe Aufwendungen / Auszahlungen operative Gebarung				37 613,00	34 200,00	3 413,00	15 452,68	15 400,00	52,68
SA 0 / SA 1	(0) Nettoergebnis (21 - 22) / (1) Geldfluss operative Gebarung (31 – 32)				-27 613,00	-24 200,00	-3 413,00	-15 452,68	-15 400,00	-52,68
SU 23	Summe Haushaltsrücklagen				0,00	0,00	0,00	0,00	0,00	0,00
SA00	Nettoergebnis nach Zuw./Entn. Haushaltsrücklagen (Saldo 0 +/- SU23)				-27 613,00	-24 200,00	-3 413,00			
Investive Gebarung										
2/821000+803000	Veräußerungen von technischen Anlagen, Fahrzeugen und Maschinen		3314		0,00	0,00	0,00	10 000,00	10 000,00	0,00
SU 33	Summe Einzahlungen investive Gebarung							10 000,00	10 000,00	0,00
1/821000-040000	Fahrzeuge		3414	2 41	0,00	0,00	0,00	31 179,80	31 200,00	-20,20
1/821000-042000	Amts-, Betriebs- und Geschäftsausstattung		3415	2 41	0,00	0,00	0,00	0,00	1 500,00	-1 500,00
SU 34	Summe Auszahlungen investive Gebarung							31 179,80	32 700,00	-1 520,20
SA2	Saldo (2) Geldfluss aus der Investiven Gebarung (33 – 34)							-21 179,80	-22 700,00	1 520,20
SA3	Saldo (3) Nettofinanzierungssaldo (Saldo 1 + Saldo 2)							-36 632,48	-38 100,00	1 467,52
Finanzierungstätigkeit										
SU 35	Summe Einzahlungen aus der Finanzierungstätigkeit							0,00	0,00	0,00
SU 36	Summe Auszahlungen aus der Finanzierungstätigkeit							0,00	0,00	0,00
SA4	Saldo (4) Geldfluss aus der Finanzierungstätigkeit (35 – 36)							0,00	0,00	0,00
SA5	Saldo (5) Geldfluss aus der voranschlagswirksamen Gebarung (Saldo 3 + Saldo 4)							-36 632,48	-38 100,00	1 467,52

		MVAG			Ergebnisrechnung			Finanzierungsrechnung		
		MVAG EH	MVAG FH	VCQU	RA 2024	VA 2024	RA - VA	RA 2024	VA 2024	RA - VA
84	Liegenschaften, Wohn- und Geschäftsgebäude									
840	Grundbesitz									
840000	Grundbesitz									
	Operative Gebarung									
2/840000+801000	Veräußerungen von Grundstücken und Grundstückseinrichtungen	2116		30	201 086,00	593 900,00	-392 814,00	0,00	0,00	0,00
2/840000+811000	Miet- und Pächterträge	2115	3115	14	1 845,42	2 600,00	-754,58	1 845,42	2 600,00	-754,58
2/840000+829000	Sonstige Erträge	2116	3116	18	202,39	800,00	-597,61	202,39	800,00	-597,61
2/840000+891000	Sonstige Wertaufholungen / Bestandsvermehrungen am kurzfristigen und langfristigen Vermögen	2117			4,00	200,00	-196,00	0,00	0,00	0,00
6/840000+899000	Entnahmen aus Verrechnungsrücklagen zwischen operativer Gebarung und Projekten	2116		1	3 534,47	10 000,00	-6 465,53	0,00	0,00	0,00
SU 21 / 31	Summe Erträge / Einzahlungen operative Gebarung				206 672,28	607 500,00	-400 827,72	2 047,81	3 400,00	-1 352,19
1/840000-610000	Instandhaltung von Grund und Boden	2224	3224		1 500,00	2 000,00	-500,00	1 500,00	2 000,00	-500,00
1/840000-650000	Zinsen für Finanzschulden in Euro	2241	3241	25	105 177,72	101 500,00	3 677,72	105 177,72	101 500,00	3 677,72
1/840000-680000	Planmäßige Abschreibung	2226			28 354,97	42 000,00	-13 645,03	0,00	0,00	0,00
1/840000-683000	Verluste aus dem Abgang von Sachanlagen und immateriellen Vermögenswerten	2226			104 383,91	453 300,00	-348 916,09	0,00	0,00	0,00
1/840000-710000	Öffentliche Abgaben (ohne Gebühren gem. FAG)	2225	3225	24	5 025,59	34 500,00	-29 474,41	5 057,29	34 500,00	-29 442,71
1/840000-728000	Entgelte für sonstige Leistungen	2225	3225	24	119,00	1 000,00	-881,00	0,00	1 000,00	-1 000,00
SU 22 / 32	Summe Aufwendungen / Auszahlungen operative Gebarung				244 561,19	634 300,00	-389 738,81	111 735,01	139 000,00	-27 264,99
SA 0 / SA 1	(0) Nettoergebnis (21 - 22) / (1) Geldfluss operative Gebarung (31 - 32)				-37 888,91	-26 800,00	-11 088,91	-109 687,20	-135 600,00	25 912,80
SU 23	Summe Haushaltsrücklagen				0,00	0,00	0,00	0,00	0,00	0,00
SA00	Nettoergebnis nach Zuw./Entn. Haushaltsrücklagen (Saldo 0 +/- SU23)				-37 888,91	-26 800,00	-11 088,91			
	Investive Gebarung									
2/840000+801000	Veräußerungen von Grundstücken und Grundstückseinrichtungen		3312	30	0,00	0,00	0,00	201 086,00	593 900,00	-392 814,00
SU 33	Summe Einzahlungen investive Gebarung							201 086,00	593 900,00	-392 814,00
5/840000-001000	Grundankauf		3412	1 40	0,00	0,00	0,00	3 534,47	10 000,00	-6 465,53
SU 34	Summe Auszahlungen investive Gebarung							3 534,47	10 000,00	-6 465,53
SA2	Saldo (2) Geldfluss aus der Investiven Gebarung (33 - 34)							197 551,53	583 900,00	-386 348,47
SA3	Saldo (3) Nettofinanzierungssaldo (Saldo 1 + Saldo 2)							87 864,33	448 300,00	-360 435,67
	Finanzierungstätigkeit									
SU 35	Summe Einzahlungen aus der Finanzierungstätigkeit							0,00	0,00	0,00

		MVAG			Ergebnisrechnung			Finanzierungsrechnung		
		EH	FH	VCQU	RA 2024	VA 2024	RA - VA	RA 2024	VA 2024	RA - VA
1/840000-346000	Investitionsdarlehen von Finanzunternehmen		3614	65	0,00	0,00	0,00	97 972,28	99 200,00	-1 227,72
SU 36	Summe Auszahlungen aus der Finanzierungstätigkeit							97 972,28	99 200,00	-1 227,72
SA4	Saldo (4) Geldfluss aus der Finanzierungstätigkeit (35 – 36)							-97 972,28	-99 200,00	1 227,72
SA5	Saldo (5) Geldfluss aus der voranschlagswirksamen Gebarung (Saldo 3 + Saldo 4)							-10 107,95	349 100,00	-359 207,95
846	Wohn- und Geschäftsgebäude (soweit nicht bei 853)									
846000	Wohn- und Geschäftsgebäude (soweit nicht bei 853)									
Operative Gebarung										
2/846000+808000	Veräußerungen von Waren	2116	3116	16	851,00	800,00	51,00	851,00	800,00	51,00
2/846000+811000	Miet- und Pachterträge	2115	3115	14	523,75	600,00	-76,25	523,75	600,00	-76,25
2/846000+811020	Miet- und Pachterträge	2115	3115	14	28 989,96	29 000,00	-10,04	28 989,96	29 000,00	-10,04
2/846000+811030	Miet- und Pachterträge (Weiterverrechnung ohne UST - BK)	2115	3115	14	443,67	500,00	-56,33	443,67	500,00	-56,33
2/846000+828000	Rückersätze von Aufwendungen	2116	3116	18	724,93	800,00	-75,07	724,93	800,00	-75,07
2/846000+829000	Sonstige Erträge (Schadensersatz)	2116	3116	18	36 757,78	36 800,00	-42,22	36 757,78	36 800,00	-42,22
2/846000+860000	Transfers von Bund, Bundesfonds und Bundeskammern	2121	3121		79,29	100,00	-20,71	79,29	100,00	-20,71
2/846000+861000	Transfers von Ländern, Landesfonds und Landeskammern	2121	3121		0,00	20 000,00	-20 000,00	0,00	20 000,00	-20 000,00
SU 21 / 31	Summe Erträge / Einzahlungen operative Gebarung				68 370,38	88 600,00	-20 229,62	68 370,38	88 600,00	-20 229,62
1/846000-600000	Energiebezüge	2222	3222	24	3 789,49	4 200,00	-410,51	3 789,49	4 200,00	-410,51
1/846000-670000	Versicherungen	2222	3222	24	3 807,43	4 300,00	-492,57	3 807,43	4 300,00	-492,57
1/846000-680000	Planmäßige Abschreibung	2226			242,67	200,00	42,67	0,00	0,00	0,00
1/846000-683000	Verluste aus dem Abgang von Sachanlagen und immateriellen Vermögenswerten	2226			0,00	81 400,00	-81 400,00	0,00	0,00	0,00
1/846000-710000	Öffentliche Abgaben, ohne Gebühren gemäß FAG	2225	3225	24	1 584,75	1 300,00	284,75	1 584,75	1 300,00	284,75
1/846000-711000	Gebühren für die Benützung von Gemeindeeinrichtungen und Anlagen gemäß FAG	2225	3225	24	4 605,21	5 000,00	-394,79	4 605,21	5 000,00	-394,79
1/846000-728000	Entgelte für sonstige Leistungen	2225	3225	24	51 887,06	52 800,00	-912,94	54 301,36	52 800,00	1 501,36
SU 22 / 32	Summe Aufwendungen / Auszahlungen operative Gebarung				65 916,61	149 200,00	-83 283,39	68 088,24	67 600,00	488,24
SA 0 / SA 1	(0) Nettoergebnis (21 - 22) / (1) Geldfluss operative Gebarung (31 – 32)				2 453,77	-60 600,00	63 053,77	282,14	21 000,00	-20 717,86
SU 23	Summe Haushaltsrücklagen				0,00	0,00	0,00	0,00	0,00	0,00
SA00	Nettoergebnis nach Zuw./Entn. Haushaltsrücklagen (Saldo 0 +/- SU23)				2 453,77	-60 600,00	63 053,77			
Investive Gebarung										
SU 33	Summe Einzahlungen investive Gebarung							0,00	0,00	0,00
SU 34	Summe Auszahlungen investive Gebarung							0,00	0,00	0,00
SA2	Saldo (2) Geldfluss aus der Investiven Gebarung (33 – 34)							0,00	0,00	0,00

		MVAG			Ergebnisrechnung			Finanzierungsrechnung		
		EH	FH	VCQU	RA 2024	VA 2024	RA - VA	RA 2024	VA 2024	RA - VA
SA3	Saldo (3) Nettofinanzierungssaldo (Saldo 1 + Saldo 2)							282,14	21 000,00	-20 717,86
Finanzierungstätigkeit										
SU 35	Summe Einzahlungen aus der Finanzierungstätigkeit							0,00	0,00	0,00
SU 36	Summe Auszahlungen aus der Finanzierungstätigkeit							0,00	0,00	0,00
SA4	Saldo (4) Geldfluss aus der Finanzierungstätigkeit (35 – 36)							0,00	0,00	0,00
SA5	Saldo (5) Geldfluss aus der voranschlagswirksamen Gebarung (Saldo 3 + Saldo 4)							282,14	21 000,00	-20 717,86
85	Betriebe mit marktbestimmter Tätigkeit									
850	Betriebe der Wasserversorgung									
850000	Betriebe der Wasserversorgung									
Operative Gebarung										
2/850000+810000	Stromeinspeisungserlöse Photovoltaik VS (WVA-Anlage)	2114	3114	13	1 269,63	3 000,00	-1 730,37	1 269,63	3 000,00	-1 730,37
2/850000+813000	Erträge aus der Auflösung von Investitionszuschüssen (Kapitaltransfers)	2127			19 906,79	19 100,00	806,79	0,00	0,00	0,00
2/850000+817000	Erträge aus der Auflösung von sonstigen Rückstellungen	2117			7 274,60	0,00	7 274,60	0,00	0,00	0,00
2/850000+823000	Sonstige Zinserträge (WVA-Rücklage)	2131	3131	14	3 173,95	3 600,00	-426,05	3 173,95	3 600,00	-426,05
2/850000+828000	Gutschriften Strom, Telefon, Schadenersätze	2116	3116	18	28 882,97	28 800,00	82,97	28 882,97	28 800,00	82,97
2/850000+852100	Wasserbereitstellungsgebühren	2113	3113	12	25 866,17	28 900,00	-3 033,83	25 866,17	28 900,00	-3 033,83
2/850000+852200	Wasserbezugsgebühren	2113	3113	12	120 320,82	123 700,00	-3 379,18	120 320,82	123 700,00	-3 379,18
2/850000+860100	Transfers von Bund KPC-Zinsen	2121	3121	15	1 720,72	1 700,00	20,72	1 720,72	1 700,00	20,72
SU 21 / 31	Summe Erträge / Einzahlungen operative Gebarung				208 415,65	208 800,00	-384,35	181 234,26	189 700,00	-8 465,74
1/850000-400000	Geringwertige Wirtschaftsgüter (GWG)	2221	3221	23	12,49	600,00	-587,51	12,49	600,00	-587,51
1/850000-413000	Wasserankäufe	2221	3221	23	1 547,59	1 600,00	-52,41	1 547,59	1 600,00	-52,41
1/850000-459000	Sonstige Verbrauchsgüter	2221	3221	23	1 618,60	3 000,00	-1 381,40	1 618,60	3 000,00	-1 381,40
1/850000-511000	Bezüge für VB der Besoldungsgruppe II	2211	3211	20	21 623,58	21 500,00	123,58	21 623,58	21 500,00	123,58
1/850000-565000	Mehrleistungsvergütungen	2211	3211	20	1 395,37	1 500,00	-104,63	1 395,37	1 500,00	-104,63
1/850000-569000	Sonstige Nebengebühren	2211	3211	20	2 033,80	2 000,00	33,80	2 033,80	2 000,00	33,80
1/850000-580000	DGB für Familienbeihilfen	2212	3212	20	924,62	900,00	24,62	924,62	900,00	24,62
1/850000-582000	Sonst. DGB zur sozialen Sicherheit	2212	3212	20	5 289,61	5 100,00	189,61	5 289,61	5 100,00	189,61
1/850000-592000	Dotierung von Rückstellungen für Jubiläumszuwendungen	2214			69,06	2 600,00	-2 530,94	0,00	0,00	0,00
1/850000-600000	Strom (Beleuchtung u. Pumpwerke)	2222	3222	24	11 685,72	15 000,00	-3 314,28	11 685,72	15 000,00	-3 314,28
1/850000-612000	Instandhaltung WVA	2224	3224	24	17 619,40	15 000,00	2 619,40	15 755,63	15 000,00	755,63
1/850000-631000	Telefon (Abfragen Fernwirkanlage)	2222	3222	24	949,42	1 000,00	-50,58	949,42	1 000,00	-50,58
1/850000-640100	Prüfungskosten	2222	3222	24	2 725,37	4 000,00	-1 274,63	2 805,37	4 000,00	-1 194,63
1/850000-650000	Zinsen für Finanzschulden in Euro	2241	3241	25	7 344,82	35 600,00	-28 255,18	7 344,82	35 600,00	-28 255,18

		MVAG			Ergebnisrechnung			Finanzierungsrechnung		
		EH	FH	VCQU	RA 2024	VA 2024	RA - VA	RA 2024	VA 2024	RA - VA
1/850000-670000	Versicherungen	2222	3222	24	740,38	700,00	40,38	740,38	700,00	40,38
1/850000-680000	Planmäßige Abschreibung	2226			72 394,37	87 400,00	-15 005,63	0,00	0,00	0,00
1/850000-710000	Öffentliche Abgaben (ohne Gebühren gem. FAG)	2225	3225	24	4 435,95	4 600,00	-164,05	4 435,95	4 600,00	-164,05
1/850000-724000	Reisegebühren	2225	3225	24	12,26	100,00	-87,74	12,26	100,00	-87,74
1/850000-728000	Aufwandsentschädigung Gemeindeamt	2225	3225	24	10 594,92	11 000,00	-405,08	10 594,92	11 000,00	-405,08
1/850000-728100	Entgelte für sonstige Leistungen (Notwasserversorgung, u.a.)	2225	3225	24	42,00	100,00	-58,00	42,00	100,00	-58,00
1/850000-752000	Lfd. Transferzahlungen - Gemeinden, Gemeindeverbände und -fonds (Altkonto > 755)	2231	3231	26	3 997,36	5 000,00	-1 002,64	3 997,36	5 000,00	-1 002,64
SU 22 / 32	Summe Aufwendungen / Auszahlungen operative Gebarung				167 056,69	218 300,00	-51 243,31	92 809,49	128 300,00	-35 490,51
SA 0 / SA 1	(0) Nettoergebnis (21 - 22) / (1) Geldfluss operative Gebarung (31 - 32)				41 358,96	-9 500,00	50 858,96	88 424,77	61 400,00	27 024,77
6/850000+894001	Entnahmen von zweckgebundenen Haushaltsrücklagen	2301		1	0,00	44 400,00	-44 400,00	0,00	0,00	0,00
1/850000-794001	Zuweisungen an zweckgebundene Haushaltsrücklagen	2401			2 380,46	2 600,00	-219,54	0,00	0,00	0,00
SU 23	Summe Haushaltsrücklagen				-2 380,46	41 800,00	-44 180,46	0,00	0,00	0,00
SA00	Nettoergebnis nach Zuw./Entn. Haushaltsrücklagen (Saldo 0 +/- SU23)				38 978,50	32 300,00	6 678,50			
Investive Gebarung										
2/850000+300000	Kapitaltransfers von Bund, Bundesfonds und Bundeskammern		3331	33	0,00	0,00	0,00	4 102,95	4 100,00	2,95
6/850000+301000	Kapitaltransfers von Ländern, Landesfonds und Landeskammern		3331	1 33	0,00	0,00	0,00	0,00	2 600,00	-2 600,00
6/850000+307000	Kapitaltransfers von privaten Haushalten und privaten Organisationen ohne Erwerbszweck und andere		3334	1 34	0,00	0,00	0,00	5 492,89	20 000,00	-14 507,11
SU 33	Summe Einzahlungen investive Gebarung							9 595,84	26 700,00	-17 104,16
5/850000-004000	Wasserbauten - Erweiterungen		3412	1 40	0,00	0,00	0,00	24 862,88	68 000,00	-43 137,12
5/850000-070000	Aktivierungsfähige Rechte (immaterielle Vermögenswerte)		3411	1 42	0,00	0,00	0,00	1 612,66	2 100,00	-487,34
SU 34	Summe Auszahlungen investive Gebarung							26 475,54	70 100,00	-43 624,46
SA2	Saldo (2) Geldfluss aus der Investiven Gebarung (33 - 34)							-16 879,70	-43 400,00	26 520,30
SA3	Saldo (3) Nettofinanzierungssaldo (Saldo 1 + Saldo 2)							71 545,07	18 000,00	53 545,07
Finanzierungstätigkeit										
6/850000+346000	Darlehensaufnahme		3514	1 55	0,00	0,00	0,00	700 000,00	700 000,00	0,00
SU 35	Summe Einzahlungen aus der Finanzierungstätigkeit							700 000,00	700 000,00	0,00
1/850000-346000	Tilgung von Bankdarlehen (Raika)		3614	65	0,00	0,00	0,00	55 762,01	100 900,00	-45 137,99
SU 36	Summe Auszahlungen aus der Finanzierungstätigkeit							55 762,01	100 900,00	-45 137,99
SA4	Saldo (4) Geldfluss aus der Finanzierungstätigkeit (35 - 36)							644 237,99	599 100,00	45 137,99

		MVAG MVAG VCQU			Ergebnisrechnung			Finanzierungsrechnung		
		EH	FH	VCQU	RA 2024	VA 2024	RA - VA	RA 2024	VA 2024	RA - VA
SA5	Saldo (5) Geldfluss aus der voranschlagswirksamen Gebarung (Saldo 3 + Saldo 4)							715 783,06	617 100,00	98 683,06
851	Betriebe der Abwasserbeseitigung									
851000	Betriebe der Abwasserbeseitigung									
	Operative Gebarung									
2/851000+813000	Erträge aus der Auflösung von Investitionszuschüssen (Kapitaltransfers)	2127			41 291,52	34 100,00	7 191,52	0,00	0,00	0,00
2/851000+817000	Erträge aus der Auflösung von sonstigen Rückstellungen	2117			1 818,65	0,00	1 818,65	0,00	0,00	0,00
2/851000+823000	Sonstige Zinserträge (Rücklagen Kanalinvestition)	2131	3131	14	5 071,42	100,00	4 971,42	5 071,42	100,00	4 971,42
2/851000+852100	Kanalenutzungsgebühren	2113	3113	12	437 186,16	473 000,00	-35 813,84	437 186,16	473 000,00	-35 813,84
2/851000+860100	Transfers von Bund KPC-Zinsen	2121	3121	15	8 607,46	8 600,00	7,46	8 607,46	8 600,00	7,46
SU 21 / 31	Summe Erträge / Einzahlungen operative Gebarung				493 975,21	515 800,00	-21 824,79	450 865,04	481 700,00	-30 834,96
1/851000-511000	Bezüge für VB der Besoldungsgruppe II	2211	3211	20	5 405,98	5 500,00	-94,02	5 405,98	5 500,00	-94,02
1/851000-565000	Mehrleistungsvergütungen	2211	3211	20	348,88	200,00	148,88	348,88	200,00	148,88
1/851000-569000	Sonstige Nebengebühren	2211	3211	20	508,44	400,00	108,44	508,44	400,00	108,44
1/851000-580000	DGB für Familienbeihilfen	2212	3212	20	231,20	200,00	31,20	231,20	200,00	31,20
1/851000-582000	Sonst. DGB zur sozialen Sicherheit	2212	3212	20	1 322,41	1 000,00	322,41	1 322,41	1 000,00	322,41
1/851000-592000	Dotierung von Rückstellungen für Jubiläumswendungen	2214			17,27	600,00	-582,73	0,00	0,00	0,00
1/851000-600000	Strom (Beleuchtung, Pumpwerke)	2222	3222	24	360,22	400,00	-39,78	360,22	400,00	-39,78
1/851000-612000	Instandhaltung ABA	2224	3224	24	15 518,29	15 000,00	518,29	15 518,29	15 000,00	518,29
1/851000-631000	Telefon, Telefax, Modem	2222	3222	24	181,91	200,00	-18,09	181,91	200,00	-18,09
1/851000-650000	Zinsen für Finanzschulden in Euro	2241	3241	25	23 580,28	23 500,00	80,28	23 580,28	23 500,00	80,28
1/851000-670000	Versicherungen	2222	3222	24	635,83	600,00	35,83	635,83	600,00	35,83
1/851000-680000	Planmäßige Abschreibung	2226			212 054,55	209 000,00	3 054,55	0,00	0,00	0,00
1/851000-710000	Öffentliche Abgaben ohne Gebühren gemäß FAG	2225	3225	24	11 123,86	10 000,00	1 123,86	11 123,86	10 000,00	1 123,86
1/851000-724000	Reisegebühren	2225	3225	24	3,07	100,00	-96,93	3,07	100,00	-96,93
1/851000-728000	Aufwandsentschädigung Gemeindeamt	2225	3225	24	7 219,09	7 900,00	-680,91	7 219,09	7 900,00	-680,91
1/851000-752000	Lfd. Transferzahlungen - Gemeinden, Gemeindeverbände und -fonds	2231	3231	26	12 126,60	14 500,00	-2 373,40	12 126,60	14 500,00	-2 373,40
1/851000-755000	Transfers an Unternehmen (ohne Finanzunternehmen) und andere	2233	3233	27	214 500,00	214 500,00	0,00	214 500,00	214 500,00	0,00
SU 22 / 32	Summe Aufwendungen / Auszahlungen operative Gebarung				505 137,88	503 600,00	1 537,88	293 066,06	294 000,00	-933,94
SA 0 / SA 1	(0) Nettoergebnis (21 - 22) / (1) Geldfluss operative Gebarung (31 - 32)				-11 162,67	12 200,00	-23 362,67	157 798,98	187 700,00	-29 901,02
6/851000+894001	Entnahmen von zweckgebundenen Haushaltsrücklagen	2301		1	0,00	89 800,00	-89 800,00	0,00	0,00	0,00

		MVAG		VCQU	Ergebnisrechnung			Finanzierungsrechnung		
		EH	FH		RA 2024	VA 2024	RA - VA	RA 2024	VA 2024	RA - VA
1/851000-794001	Zuweisungen an zweckgebundene Haushaltsrücklagen	2401			41 503,56	38 400,00	3 103,56	0,00	0,00	0,00
SU 23	Summe Haushaltsrücklagen				-41 503,56	51 400,00	-92 903,56	0,00	0,00	0,00
SA00	Nettoergebnis nach Zuw./Entn. Haushaltsrücklagen (Saldo 0 +/- SU23)				-52 666,23	63 600,00	-116 266,23			
Investive Gebarung										
2/851000+300000	Kapitaltransfers von Bund, Bundesfonds und Bundeskammern		3331	33	0,00	0,00	0,00	9 062,30	7 800,00	1 262,30
6/851000+301000	Kapitaltransfers von Ländern, Landesfonds und Landeskammern		3331	1 33	0,00	0,00	0,00	0,00	800,00	-800,00
6/851000+307000	Kapitaltransfers von privaten Haushalten und privaten Organisationen ohne Erwerbszweck und andere		3334	1 34	0,00	0,00	0,00	22 718,83	20 000,00	2 718,83
SU 33	Summe Einzahlungen investive Gebarung							31 781,13	28 600,00	3 181,13
5/851000-004300	Abwasserbauten		3412	1 40	0,00	0,00	0,00	131 450,68	117 200,00	14 250,68
5/851000-070000	Aktivierungsfähige Rechte (immaterielle Vermögenswerte)		3411	1 42	0,00	0,00	0,00	955,53	1 000,00	-44,47
SU 34	Summe Auszahlungen investive Gebarung							132 406,21	118 200,00	14 206,21
SA2	Saldo (2) Geldfluss aus der Investiven Gebarung (33 – 34)							-100 625,08	-89 600,00	-11 025,08
SA3	Saldo (3) Nettofinanzierungssaldo (Saldo 1 + Saldo 2)							57 173,90	98 100,00	-40 926,10
Finanzierungstätigkeit										
SU 35	Summe Einzahlungen aus der Finanzierungstätigkeit							0,00	0,00	0,00
1/851000-340000	Tilgung Bundesdarlehen		3611	64	0,00	0,00	0,00	107 055,69	107 000,00	55,69
1/851000-341000	Investitionsdarlehen von Ländern, Landesfonds und Landeskammern		3611	64	0,00	0,00	0,00	3 384,59	3 400,00	-15,41
SU 36	Summe Auszahlungen aus der Finanzierungstätigkeit							110 440,28	110 400,00	40,28
SA4	Saldo (4) Geldfluss aus der Finanzierungstätigkeit (35 – 36)							-110 440,28	-110 400,00	-40,28
SA5	Saldo (5) Geldfluss aus der voranschlagswirksamen Gebarung (Saldo 3 + Saldo 4)							-53 266,38	-12 300,00	-40 966,38
852	Betriebe der Müllbeseitigung									
852000	Betriebe der Müllbeseitigung									
Operative Gebarung										
2/852000+808000	Veräußerungen von Waren	2116	3116		78,30	100,00	-21,70	78,30	100,00	-21,70
2/852000+808100	Verkaufserlöse Biokübeln	2116	3116	16	6,82	100,00	-93,18	6,82	100,00	-93,18
2/852000+813000	Erträge aus der Auflösung von Investitionszuschüssen (Kapitaltransfers)	2127			805,78	800,00	5,78	0,00	0,00	0,00
2/852000+817000	Erträge aus der Auflösung von sonstigen Rückstellungen	2117			1 818,67	0,00	1 818,67	0,00	0,00	0,00
2/852000+827000	Kostenersätze für die Überlassung von Bediensteten an Dritte	2116	3116		551,26	400,00	151,26	551,26	400,00	151,26
2/852000+852000	Abfallwirtschaftsgebühren	2113	3113	12	1 434,27	1 300,00	134,27	1 434,27	1 300,00	134,27

		MVAG			Ergebnisrechnung			Finanzierungsrechnung		
		EH	FH	VCQU	RA 2024	VA 2024	RA - VA	RA 2024	VA 2024	RA - VA
2/852000+861010	Transfers von Ländern, Landesfonds und Landesammern	2121	3121		48 232,00	48 300,00	-68,00	48 232,00	48 300,00	-68,00
SU 21 / 31	Summe Erträge / Einzahlungen operative Gebarung				52 927,10	51 000,00	1 927,10	50 302,65	50 200,00	102,65
1/852000-413000	Handelswaren (Abfallshop)	2221	3221	23	444,90	3 000,00	-2 555,10	923,81	3 000,00	-2 076,19
1/852000-511000	Bezüge für VB der Besoldungsgruppe II	2211	3211	20	5 405,50	5 500,00	-94,50	5 405,50	5 500,00	-94,50
1/852000-565000	Mehrleistungsvergütungen	2211	3211	20	348,70	200,00	148,70	348,70	200,00	148,70
1/852000-569000	Sonstige Nebengebühren	2211	3211	20	508,43	700,00	-191,57	508,43	700,00	-191,57
1/852000-580000	DGB für Familienbeihilfen	2212	3212	20	231,40	200,00	31,40	231,40	200,00	31,40
1/852000-582000	Sonst. DGB zur sozialen Sicherheit	2212	3212	20	1 322,51	1 000,00	322,51	1 322,51	1 000,00	322,51
1/852000-592000	Dotierung von Rückstellungen für Jubiläumswendungen	2214			17,26	600,00	-582,74	0,00	0,00	0,00
1/852000-613000	Instandhaltung von sonstigen Grundstückseinrichtungen	2224	3224	24	0,00	100,00	-100,00	0,00	100,00	-100,00
1/852000-670000	Versicherungen	2222	3222	24	101,25	100,00	1,25	101,25	100,00	1,25
1/852000-680000	Planmäßige Abschreibung	2226			1 688,45	1 700,00	-11,55	0,00	0,00	0,00
1/852000-724000	Reisegebühren	2225	3225	24	3,07	100,00	-96,93	3,07	100,00	-96,93
1/852000-728100	Aufwandsentschädigung Gemeindeamt	2225	3225	24	6 024,56	5 400,00	624,56	6 024,56	5 400,00	624,56
1/852000-752000	Transfers an Gemeinden, Gemeindeverbände (ohne marktbestimmte Tätigkeit) und Gemeindefonds	2231	3231		48 662,74	48 300,00	362,74	48 662,74	48 300,00	362,74
SU 22 / 32	Summe Aufwendungen / Auszahlungen operative Gebarung				64 758,77	66 900,00	-2 141,23	63 531,97	64 600,00	-1 068,03
SA 0 / SA 1	(0) Nettoergebnis (21 - 22) / (1) Geldfluss operative Gebarung (31 - 32)				-11 831,67	-15 900,00	4 068,33	-13 229,32	-14 400,00	1 170,68
SU 23	Summe Haushaltsrücklagen				0,00	0,00	0,00	0,00	0,00	0,00
SA00	Nettoergebnis nach Zuw./Entn. Haushaltsrücklagen (Saldo 0 +/- SU23)				-11 831,67	-15 900,00	4 068,33			
Investive Gebarung										
SU 33	Summe Einzahlungen investive Gebarung							0,00	0,00	0,00
SU 34	Summe Auszahlungen investive Gebarung							0,00	0,00	0,00
SA2	Saldo (2) Geldfluss aus der Investiven Gebarung (33 - 34)							0,00	0,00	0,00
SA3	Saldo (3) Nettofinanzierungssaldo (Saldo 1 + Saldo 2)							-13 229,32	-14 400,00	1 170,68
Finanzierungstätigkeit										
SU 35	Summe Einzahlungen aus der Finanzierungstätigkeit							0,00	0,00	0,00
SU 36	Summe Auszahlungen aus der Finanzierungstätigkeit							0,00	0,00	0,00
SA4	Saldo (4) Geldfluss aus der Finanzierungstätigkeit (35 - 36)							0,00	0,00	0,00
SA5	Saldo (5) Geldfluss aus der voranschlagswirksamen Gebarung (Saldo 3 + Saldo 4)							-13 229,32	-14 400,00	1 170,68
852100	Altstoffsammlungen									
Operative Gebarung										
2/852100+828000	Vergütung - Sammelstellenbetreuung	2116	3116	18	12 815,76	11 600,00	1 215,76	12 815,76	11 600,00	1 215,76
SU 21 / 31	Summe Erträge / Einzahlungen operative Gebarung				12 815,76	11 600,00	1 215,76	12 815,76	11 600,00	1 215,76

		MVAG			Ergebnisrechnung			Finanzierungsrechnung		
		EH	FH	VCQU	RA 2024	VA 2024	RA - VA	RA 2024	VA 2024	RA - VA
1/852100-613000	Instandhaltung von sonstigen Grundstückseinrichtungen	2224	3224	24	1 036,99	1 100,00	-63,01	1 036,99	1 100,00	-63,01
1/852100-670000	Versicherungen	2222	3222	24	0,00	100,00	-100,00	0,00	100,00	-100,00
1/852100-680000	Planmäßige Abschreibung	2226			182,76	200,00	-17,24	0,00	0,00	0,00
1/852100-700000	Mietzinse	2223	3223	24	50,00	100,00	-50,00	50,00	100,00	-50,00
1/852100-728000	Einrichtungen - Sammelstellen	2225	3225	24	1 279,90	1 300,00	-20,10	1 279,90	1 300,00	-20,10
SU 22 / 32	Summe Aufwendungen / Auszahlungen operative Gebarung				2 549,65	2 800,00	-250,35	2 366,89	2 600,00	-233,11
SA 0 / SA 1	(0) Nettoergebnis (21 - 22) / (1) Geldfluss operative Gebarung (31 - 32)				10 266,11	8 800,00	1 466,11	10 448,87	9 000,00	1 448,87
SU 23	Summe Haushaltsrücklagen				0,00	0,00	0,00	0,00	0,00	0,00
SA00	Nettoergebnis nach Zuw./Entn. Haushaltsrücklagen (Saldo 0 +/- SU23)				10 266,11	8 800,00	1 466,11			
Investive Gebarung										
SU 33	Summe Einzahlungen investive Gebarung							0,00	0,00	0,00
SU 34	Summe Auszahlungen investive Gebarung							0,00	0,00	0,00
SA2	Saldo (2) Geldfluss aus der Investiven Gebarung (33 - 34)							0,00	0,00	0,00
SA3	Saldo (3) Nettofinanzierungssaldo (Saldo 1 + Saldo 2)							10 448,87	9 000,00	1 448,87
Finanzierungstätigkeit										
SU 35	Summe Einzahlungen aus der Finanzierungstätigkeit							0,00	0,00	0,00
SU 36	Summe Auszahlungen aus der Finanzierungstätigkeit							0,00	0,00	0,00
SA4	Saldo (4) Geldfluss aus der Finanzierungstätigkeit (35 - 36)							0,00	0,00	0,00
SA5	Saldo (5) Geldfluss aus der voranschlagswirksamen Gebarung (Saldo 3 + Saldo 4)							10 448,87	9 000,00	1 448,87
859	Sonstige Betriebe mit marktbestimmter Tätigkeit									
859000	Sonstige Betriebe mit marktbestimmter Tätigkeit									
Operative Gebarung										
2/859000+811000	Miet- und Pachterträge	2115	3115	14	13 400,00	13 400,00	0,00	13 400,00	13 400,00	0,00
2/859000+813000	Erträge aus der Auflösung von Investitionszuschüssen (Kapitaltransfers)	2127			17 663,69	12 500,00	5 163,69	0,00	0,00	0,00
2/859000+828000	Rückersätze von Aufwendungen	2116	3116		104 436,92	123 300,00	-18 863,08	104 436,92	123 300,00	-18 863,08
2/859000+829000	Sonstige Erträge	2116	3116		20 782,24	10 800,00	9 982,24	20 782,24	10 800,00	9 982,24
2/859000+861100	Transfers von Ländern, Landesfonds und Landeskammern	2121	3121	15	9 200,00	9 200,00	0,00	9 200,00	9 200,00	0,00
6/859000+899000	Entnahmen aus Verrechnungsrücklagen zwischen operativer Gebarung und Projekten	2116		1	131 503,14	121 900,00	9 603,14	0,00	0,00	0,00
SU 21 / 31	Summe Erträge / Einzahlungen operative Gebarung				296 985,99	291 100,00	5 885,99	147 819,16	156 700,00	-8 880,84
1/859000-650000	Zinsen für Finanzschulden in Euro	2241	3241	25	12 807,56	12 400,00	407,56	12 807,56	12 400,00	407,56
1/859000-680000	Planmäßige Abschreibung	2226			51 426,94	46 700,00	4 726,94	0,00	0,00	0,00
SU 22 / 32	Summe Aufwendungen / Auszahlungen operative Gebarung				64 234,50	59 100,00	5 134,50	12 807,56	12 400,00	407,56
SA 0 / SA 1	(0) Nettoergebnis (21 - 22) / (1) Geldfluss operative Gebarung (31 - 32)				232 751,49	232 000,00	751,49	135 011,60	144 300,00	-9 288,40

		MVAG			Ergebnisrechnung			Finanzierungsrechnung		
		EH	FH	VCQU	RA 2024	VA 2024	RA - VA	RA 2024	VA 2024	RA - VA
SU 23	Summe Haushaltsrücklagen				0,00	0,00	0,00	0,00	0,00	0,00
SA00	Nettoergebnis nach Zuw./Entn. Haushaltsrücklagen (Saldo 0 +/- SU23)				232 751,49	232 000,00	751,49			
Investive Gebarung										
6/859000+300000	Kapitaltransfers von Bund, Bundesfonds und Bundeskammern		3331	1 33	0,00	0,00	0,00	53 146,00	53 200,00	-54,00
6/859000+301000	Kapitaltransfers von Ländern, Landesfonds und Landeskammern		3331	1 33	0,00	0,00	0,00	0,00	77 000,00	-77 000,00
SU 33	Summe Einzahlungen investive Gebarung							53 146,00	130 200,00	-77 054,00
5/859000-006000	Investitionen LWL-Verlegungen, Leerverrohrungen, etc.		3412	1 40	0,00	0,00	0,00	120 266,98	110 700,00	9 566,98
SU 34	Summe Auszahlungen investive Gebarung							120 266,98	110 700,00	9 566,98
SA2	Saldo (2) Geldfluss aus der Investiven Gebarung (33 – 34)							-67 120,98	19 500,00	-86 620,98
SA3	Saldo (3) Nettofinanzierungssaldo (Saldo 1 + Saldo 2)							67 890,62	163 800,00	-95 909,38
Finanzierungstätigkeit										
SU 35	Summe Einzahlungen aus der Finanzierungstätigkeit							0,00	0,00	0,00
1/859000-346000	Investitionsdarlehen von Finanzunternehmen		3614	65	0,00	0,00	0,00	160 000,00	160 000,00	0,00
SU 36	Summe Auszahlungen aus der Finanzierungstätigkeit							160 000,00	160 000,00	0,00
SA4	Saldo (4) Geldfluss aus der Finanzierungstätigkeit (35 – 36)							-160 000,00	-160 000,00	0,00
SA5	Saldo (5) Geldfluss aus der voranschlagswirksamen Gebarung (Saldo 3 + Saldo 4)							-92 109,38	3 800,00	-95 909,38
89	Wirtschaftliche Unternehmungen (Fortsetzung)									
899	Sonstige wirtschaftliche Unternehmungen									
899000	Sonstige wirtschaftliche Unternehmungen - Georgsaal									
Operative Gebarung										
2/899000+811000	Miet- und Pachterträge	2115	3115	14	22 740,34	22 500,00	240,34	22 669,98	22 500,00	169,98
2/899000+828200	Rückersätze von Aufwendungen - Schäden, etc.	2116	3116	18	0,00	2 200,00	-2 200,00	0,00	2 200,00	-2 200,00
2/899000+862000	Transfer Gemeinde (aus dem Kulturbudget) Förderung Vereinsmieten	2121	3121		12 441,56	25 000,00	-12 558,44	12 441,56	25 000,00	-12 558,44
SU 21 / 31	Summe Erträge / Einzahlungen operative Gebarung				35 181,90	49 700,00	-14 518,10	35 111,54	49 700,00	-14 588,46
1/899000-451000	Brennstoffe	2221	3221	23	8 590,84	8 000,00	590,84	7 258,57	8 000,00	-741,43
1/899000-454000	Reinigungsmittel	2221	3221	23	512,10	3 900,00	-3 387,90	512,10	3 900,00	-3 387,90
1/899000-456000	Schreib-, Zeichen- u. sonstige Büromittel	2221	3221	23	0,00	100,00	-100,00	0,00	100,00	-100,00
1/899000-459000	Sonstige Verbrauchsgüter	2221	3221	23	231,21	300,00	-68,79	231,21	300,00	-68,79
1/899000-600000	Strom	2222	3222	24	5 926,65	7 500,00	-1 573,35	5 926,65	7 500,00	-1 573,35
1/899000-614000	Instandhaltung von Gebäuden	2224	3224	24	10 800,99	10 500,00	300,99	10 800,99	10 500,00	300,99
1/899000-616000	Instandhaltung, Maschinen u. Anlage n	2224	3224	24	1 896,63	1 700,00	196,63	1 896,63	1 700,00	196,63
1/899000-618000	Instandhaltung von sonstigen Anlagen	2224	3224	24	4 526,43	3 800,00	726,43	4 526,43	3 800,00	726,43

		MVAG			Ergebnisrechnung			Finanzierungsrechnung		
		EH	FH	VCQU	RA 2024	VA 2024	RA - VA	RA 2024	VA 2024	RA - VA
1/899000-630000	Postdienste	2222	3222	24	0,00	100,00	-100,00	0,00	100,00	-100,00
1/899000-670000	Versicherungen	2222	3222	24	962,22	1 000,00	-37,78	962,22	1 000,00	-37,78
1/899000-710000	Öffentliche Abgaben (Ausgaben), ohne Gebühren für gemäß FAG	2225	3225	24	0,00	100,00	-100,00	0,00	100,00	-100,00
1/899000-711000	Gebühren für die Benützung von Gemeindeeinrichtungen und Anlagen gemäß FAG	2225	3225	24	1 841,04	2 400,00	-558,96	1 841,04	2 400,00	-558,96
1/899000-728100	Entgelte für sonstige Leistungen	2225	3225	24	0,00	300,00	-300,00	0,00	300,00	-300,00
SU 22 / 32	Summe Aufwendungen / Auszahlungen operative Gebarung				35 288,11	39 700,00	-4 411,89	33 955,84	39 700,00	-5 744,16
SA 0 / SA 1	(0) Nettoergebnis (21 - 22) / (1) Geldfluss operative Gebarung (31 - 32)				-106,21	10 000,00	-10 106,21	1 155,70	10 000,00	-8 844,30
SU 23	Summe Haushaltsrücklagen				0,00	0,00	0,00	0,00	0,00	0,00
SA00	Nettoergebnis nach Zuw./Entn. Haushaltsrücklagen (Saldo 0 +/- SU23)				-106,21	10 000,00	-10 106,21			
Investive Gebarung										
SU 33	Summe Einzahlungen investive Gebarung							0,00	0,00	0,00
SU 34	Summe Auszahlungen investive Gebarung							0,00	0,00	0,00
SA2	Saldo (2) Geldfluss aus der Investiven Gebarung (33 - 34)							0,00	0,00	0,00
SA3	Saldo (3) Nettofinanzierungssaldo (Saldo 1 + Saldo 2)							1 155,70	10 000,00	-8 844,30
Finanzierungstätigkeit										
SU 35	Summe Einzahlungen aus der Finanzierungstätigkeit							0,00	0,00	0,00
SU 36	Summe Auszahlungen aus der Finanzierungstätigkeit							0,00	0,00	0,00
SA4	Saldo (4) Geldfluss aus der Finanzierungstätigkeit (35 - 36)							0,00	0,00	0,00
SA5	Saldo (5) Geldfluss aus der voranschlagswirksamen Gebarung (Saldo 3 + Saldo 4)							1 155,70	10 000,00	-8 844,30
899100	Georgsaaal - Investitionskostenauflösung									
Operative Gebarung										
2/899100+811000	Miet- und Pachterträge	2115	3115	14	5 248,50	8 500,00	-3 251,50	5 248,50	8 500,00	-3 251,50
SU 21 / 31	Summe Erträge / Einzahlungen operative Gebarung				5 248,50	8 500,00	-3 251,50	5 248,50	8 500,00	-3 251,50
SU 22 / 32	Summe Aufwendungen / Auszahlungen operative Gebarung				0,00	0,00	0,00	0,00	0,00	0,00
SA 0 / SA 1	(0) Nettoergebnis (21 - 22) / (1) Geldfluss operative Gebarung (31 - 32)				5 248,50	8 500,00	-3 251,50	5 248,50	8 500,00	-3 251,50
SU 23	Summe Haushaltsrücklagen				0,00	0,00	0,00	0,00	0,00	0,00
SA00	Nettoergebnis nach Zuw./Entn. Haushaltsrücklagen (Saldo 0 +/- SU23)				5 248,50	8 500,00	-3 251,50			
Investive Gebarung										
SU 33	Summe Einzahlungen investive Gebarung							0,00	0,00	0,00
SU 34	Summe Auszahlungen investive Gebarung							0,00	0,00	0,00
SA2	Saldo (2) Geldfluss aus der Investiven Gebarung (33 - 34)							0,00	0,00	0,00
SA3	Saldo (3) Nettofinanzierungssaldo (Saldo 1 + Saldo 2)							5 248,50	8 500,00	-3 251,50
Finanzierungstätigkeit										
SU 35	Summe Einzahlungen aus der Finanzierungstätigkeit							0,00	0,00	0,00

		MVAG MVAG VCQU			Ergebnisrechnung			Finanzierungsrechnung		
		EH	FH		RA 2024	VA 2024	RA - VA	RA 2024	VA 2024	RA - VA
SU 36	Summe Auszahlungen aus der Finanzierungstätigkeit							0,00	0,00	0,00
SA4	Saldo (4) Geldfluss aus der Finanzierungstätigkeit (35 – 36)							0,00	0,00	0,00
SA5	Saldo (5) Geldfluss aus der voranschlagswirksamen Gebarung (Saldo 3 + Saldo 4)							5 248,50	8 500,00	-3 251,50
899200	Georgsaal - Jahresabwicklungen (im Nachhinein)									
Operative Gebarung										
2/899200+828000	Rückersätze von Aufwendungen - Abgangsdeckungen	2116	3116	18	0,00	5 200,00	-5 200,00	0,00	5 200,00	-5 200,00
SU 21 / 31	Summe Erträge / Einzahlungen operative Gebarung				0,00	5 200,00	-5 200,00	0,00	5 200,00	-5 200,00
SU 22 / 32	Summe Aufwendungen / Auszahlungen operative Gebarung				0,00	0,00	0,00	0,00	0,00	0,00
SA 0 / SA 1	(0) Nettoergebnis (21 - 22) / (1) Geldfluss operative Gebarung (31 – 32)				0,00	5 200,00	-5 200,00	0,00	5 200,00	-5 200,00
SU 23	Summe Haushaltsrücklagen				0,00	0,00	0,00	0,00	0,00	0,00
SA00	Nettoergebnis nach Zuw./Entn. Haushaltsrücklagen (Saldo 0 +/- SU23)				0,00	5 200,00	-5 200,00			
Investive Gebarung										
SU 33	Summe Einzahlungen investive Gebarung							0,00	0,00	0,00
SU 34	Summe Auszahlungen investive Gebarung							0,00	0,00	0,00
SA2	Saldo (2) Geldfluss aus der Investiven Gebarung (33 – 34)							0,00	0,00	0,00
SA3	Saldo (3) Nettofinanzierungssaldo (Saldo 1 + Saldo 2)							0,00	5 200,00	-5 200,00
Finanzierungstätigkeit										
SU 35	Summe Einzahlungen aus der Finanzierungstätigkeit							0,00	0,00	0,00
SU 36	Summe Auszahlungen aus der Finanzierungstätigkeit							0,00	0,00	0,00
SA4	Saldo (4) Geldfluss aus der Finanzierungstätigkeit (35 – 36)							0,00	0,00	0,00
SA5	Saldo (5) Geldfluss aus der voranschlagswirksamen Gebarung (Saldo 3 + Saldo 4)							0,00	5 200,00	-5 200,00

		MVAG	MVAG	VCQU	Ergebnisrechnung			Finanzierungsrechnung		
		EH	FH		RA 2024	VA 2024	RA - VA	RA 2024	VA 2024	RA - VA
9 Finanzwirtschaft										
90	Gesonderte Verwaltung									
900	Gesonderte Verwaltung									
900000	Gesonderte Verwaltung									
Operative Gebarung										
2/900000+829000	Gutschriften aufgrund Prüf- u. Jahresklärungsergebnissen	2116	3116	18	4 722,04	71 500,00	-66 777,96	4 722,04	71 500,00	-66 777,96
SU 21 / 31	Summe Erträge / Einzahlungen operative Gebarung				4 722,04	71 500,00	-66 777,96	4 722,04	71 500,00	-66 777,96
1/900000-569000	Fehlgeldentschädigung - Kassier	2211	3211	20	650,64	700,00	-49,36	650,64	700,00	-49,36
1/900000-580000	DGB für Familienbeihilfen	2212	3212	20	22,71	100,00	-77,29	22,71	100,00	-77,29
1/900000-582000	Sonstiger DGB zur sozialen Sicherheit	2212	3212	20	137,08	200,00	-62,92	137,08	200,00	-62,92
1/900000-640100	Nachzahlungen (Prüfungen, Jahreserkl.)	2222	3222	24	0,00	500,00	-500,00	0,00	500,00	-500,00
1/900000-640200	Beratungskosten	2222	3222	24	350,00	500,00	-150,00	350,00	500,00	-150,00
1/900000-691000	Abschreibung von Einnahmeresten	2225	3225	24	0,00	500,00	-500,00	0,00	500,00	-500,00
SU 22 / 32	Summe Aufwendungen / Auszahlungen operative Gebarung				1 160,43	2 500,00	-1 339,57	1 160,43	2 500,00	-1 339,57
SA 0 / SA 1	(0) Nettoergebnis (21 - 22) / (1) Geldfluss operative Gebarung (31 - 32)				3 561,61	69 000,00	-65 438,39	3 561,61	69 000,00	-65 438,39
SU 23	Summe Haushaltsrücklagen				0,00	0,00	0,00	0,00	0,00	0,00
SA00	Nettoergebnis nach Zuw./Entn. Haushaltsrücklagen (Saldo 0 +/- SU23)				3 561,61	69 000,00	-65 438,39			
Investive Gebarung										
SU 33	Summe Einzahlungen investive Gebarung							0,00	0,00	0,00
SU 34	Summe Auszahlungen investive Gebarung							0,00	0,00	0,00
SA2	Saldo (2) Geldfluss aus der Investiven Gebarung (33 - 34)							0,00	0,00	0,00
SA3	Saldo (3) Nettofinanzierungssaldo (Saldo 1 + Saldo 2)							3 561,61	69 000,00	-65 438,39
Finanzierungstätigkeit										
SU 35	Summe Einzahlungen aus der Finanzierungstätigkeit							0,00	0,00	0,00
SU 36	Summe Auszahlungen aus der Finanzierungstätigkeit							0,00	0,00	0,00
SA4	Saldo (4) Geldfluss aus der Finanzierungstätigkeit (35 - 36)							0,00	0,00	0,00
SA5	Saldo (5) Geldfluss aus der voranschlagswirksamen Gebarung (Saldo 3 + Saldo 4)							3 561,61	69 000,00	-65 438,39
91	Kapitalvermögen und Stiftungen ohne eigene Rechtspersönlichkeit									
910	Geldverkehr									
910000	Geldverkehr									
Operative Gebarung										
2/910000+823000	Sonstige Zinserträge (Giro- und Spargirokonten)	2131	3131	14	7 653,70	3 000,00	4 653,70	7 653,70	3 000,00	4 653,70

		MVAG MVAG VCQU			Ergebnisrechnung			Finanzierungsrechnung		
		EH	FH	VCQU	RA 2024	VA 2024	RA - VA	RA 2024	VA 2024	RA - VA
2/910000+829000	Sonstige Erträge	2116	3116	18	41,19	100,00	-58,81	41,19	100,00	-58,81
SU 21 / 31	Summe Erträge / Einzahlungen operative Gebarung				7 694,89	3 100,00	4 594,89	7 694,89	3 100,00	4 594,89
1/910000-650000	Zinsen für Finanzschulden in Euro (Kassenkredite)	2241	3241	25	877,33	1 000,00	-122,67	877,33	1 000,00	-122,67
1/910000-659000	Geldverkehrsspesen	2244	3244	24	1 503,42	1 300,00	203,42	1 503,42	1 300,00	203,42
1/910000-710000	Öffentliche Abgaben (ohne Gebühren gem. FAG)	2225	3225	24	1 913,43	800,00	1 113,43	1 913,43	800,00	1 113,43
SU 22 / 32	Summe Aufwendungen / Auszahlungen operative Gebarung				4 294,18	3 100,00	1 194,18	4 294,18	3 100,00	1 194,18
SA 0 / SA 1	(0) Nettoergebnis (21 - 22) / (1) Geldfluss operative Gebarung (31 - 32)				3 400,71	0,00	3 400,71	3 400,71	0,00	3 400,71
SU 23	Summe Haushaltsrücklagen				0,00	0,00	0,00	0,00	0,00	0,00
SA00	Nettoergebnis nach Zuw./Entn. Haushaltsrücklagen (Saldo 0 +/- SU23)				3 400,71	0,00	3 400,71			
Investive Gebarung										
SU 33	Summe Einzahlungen investive Gebarung							0,00	0,00	0,00
SU 34	Summe Auszahlungen investive Gebarung							0,00	0,00	0,00
SA2	Saldo (2) Geldfluss aus der Investiven Gebarung (33 - 34)							0,00	0,00	0,00
SA3	Saldo (3) Nettofinanzierungssaldo (Saldo 1 + Saldo 2)							3 400,71	0,00	3 400,71
Finanzierungstätigkeit										
SU 35	Summe Einzahlungen aus der Finanzierungstätigkeit							0,00	0,00	0,00
SU 36	Summe Auszahlungen aus der Finanzierungstätigkeit							0,00	0,00	0,00
SA4	Saldo (4) Geldfluss aus der Finanzierungstätigkeit (35 - 36)							0,00	0,00	0,00
SA5	Saldo (5) Geldfluss aus der voranschlagswirksamen Gebarung (Saldo 3 + Saldo 4)							3 400,71	0,00	3 400,71
912	Rücklagen (soweit nicht aufteilbar)									
912000	Rücklagen (soweit nicht aufteilbar)									
Operative Gebarung										
2/912000+823000	Sonstige Zinserträge (Allgem. Rücklage)	2131	3131	14	374,71	100,00	274,71	374,71	100,00	274,71
SU 21 / 31	Summe Erträge / Einzahlungen operative Gebarung				374,71	100,00	274,71	374,71	100,00	274,71
1/912000-710000	Öffentliche Abgaben (ohne Gebühren gem. FAG)	2225	3225	24	93,68	100,00	-6,32	93,68	100,00	-6,32
SU 22 / 32	Summe Aufwendungen / Auszahlungen operative Gebarung				93,68	100,00	-6,32	93,68	100,00	-6,32
SA 0 / SA 1	(0) Nettoergebnis (21 - 22) / (1) Geldfluss operative Gebarung (31 - 32)				281,03	0,00	281,03	281,03	0,00	281,03
2/912000+895009	Entnahmen von allgemeinen Haushaltsrücklagen EB	2301			0,00	195 000,00	-195 000,00	0,00	0,00	0,00
1/912000-795001	Zuweisungen an allgemeine Haushaltsrücklagen	2401			281,03	500,00	-218,97	0,00	0,00	0,00
SU 23	Summe Haushaltsrücklagen				-281,03	194 500,00	-194 781,03	0,00	0,00	0,00
SA00	Nettoergebnis nach Zuw./Entn. Haushaltsrücklagen (Saldo 0 +/- SU23)				0,00	194 500,00	-194 500,00			
Investive Gebarung										
SU 33	Summe Einzahlungen investive Gebarung							0,00	0,00	0,00

		MVAG			Ergebnisrechnung			Finanzierungsrechnung		
		EH	FH	VCQU	RA 2024	VA 2024	RA - VA	RA 2024	VA 2024	RA - VA
SU 34	Summe Auszahlungen investive Gebarung							0,00	0,00	0,00
SA2	Saldo (2) Geldfluss aus der Investiven Gebarung (33 – 34)							0,00	0,00	0,00
SA3	Saldo (3) Nettofinanzierungssaldo (Saldo 1 + Saldo 2)							281,03	0,00	281,03
Finanzierungstätigkeit										
SU 35	Summe Einzahlungen aus der Finanzierungstätigkeit							0,00	0,00	0,00
SU 36	Summe Auszahlungen aus der Finanzierungstätigkeit							0,00	0,00	0,00
SA4	Saldo (4) Geldfluss aus der Finanzierungstätigkeit (35 – 36)							0,00	0,00	0,00
SA5	Saldo (5) Geldfluss aus der voranschlagswirksamen Gebarung (Saldo 3 + Saldo 4)							281,03	0,00	281,03
914	Beteiligungen									
914000	Beteiligungen									
Operative Gebarung										
SU 21 / 31	Summe Erträge / Einzahlungen operative Gebarung				0,00	0,00	0,00	0,00	0,00	0,00
1/914000-728000	Entgelte für sonstige Leistungen	2225	3225	24	0,00	200,00	-200,00	0,00	200,00	-200,00
1/914000-781000	Transfers an Beteiligungen der Gemeinde/des Gemeindeverbandes	2232	3232	27	26 521,30	20 000,00	6 521,30	26 521,30	20 000,00	6 521,30
SU 22 / 32	Summe Aufwendungen / Auszahlungen operative Gebarung				26 521,30	20 200,00	6 321,30	26 521,30	20 200,00	6 321,30
SA 0 / SA 1	(0) Nettoergebnis (21 - 22) / (1) Geldfluss operative Gebarung (31 – 32)				-26 521,30	-20 200,00	-6 321,30	-26 521,30	-20 200,00	-6 321,30
SU 23	Summe Haushaltsrücklagen				0,00	0,00	0,00	0,00	0,00	0,00
SA00	Nettoergebnis nach Zuw./Entn. Haushaltsrücklagen (Saldo 0 +/- SU23)				-26 521,30	-20 200,00	-6 321,30			
Investive Gebarung										
SU 33	Summe Einzahlungen investive Gebarung							0,00	0,00	0,00
SU 34	Summe Auszahlungen investive Gebarung							0,00	0,00	0,00
SA2	Saldo (2) Geldfluss aus der Investiven Gebarung (33 – 34)							0,00	0,00	0,00
SA3	Saldo (3) Nettofinanzierungssaldo (Saldo 1 + Saldo 2)							-26 521,30	-20 200,00	-6 321,30
Finanzierungstätigkeit										
SU 35	Summe Einzahlungen aus der Finanzierungstätigkeit							0,00	0,00	0,00
SU 36	Summe Auszahlungen aus der Finanzierungstätigkeit							0,00	0,00	0,00
SA4	Saldo (4) Geldfluss aus der Finanzierungstätigkeit (35 – 36)							0,00	0,00	0,00
SA5	Saldo (5) Geldfluss aus der voranschlagswirksamen Gebarung (Saldo 3 + Saldo 4)							-26 521,30	-20 200,00	-6 321,30
92	Öffentliche Abgaben									
920	Ausschließliche Gemeindeabgaben									
920000	Ausschließliche Gemeindeabgaben									
Operative Gebarung										
2/920000+830000	Grundsteuer A	2111	3111	10	15 825,90	16 100,00	-274,10	15 825,90	16 100,00	-274,10
2/920000+831000	Grundsteuer B	2111	3111	10	219 601,69	208 300,00	11 301,69	219 601,69	208 300,00	11 301,69

		MVAG			Ergebnisrechnung			Finanzierungsrechnung		
		MVAG	MVAG	VCQU	RA 2024	VA 2024	RA - VA	RA 2024	VA 2024	RA - VA
		EH	FH							
2/920000+833100	Kommunalsteuer	2111	3111	10	1 390 011,85	1 269 200,00	120 811,85	1 390 011,85	1 269 200,00	120 811,85
2/920000+838000	Hundeabgabe	2111	3111	10	5 773,88	6 100,00	-326,12	5 773,88	6 100,00	-326,12
2/920000+841000	Abgaben für den Gebrauch von öffentlichem Grund in den Gemeinden und des Luftraumes	2111	3111	10	30 450,43	30 500,00	-49,57	30 450,43	30 500,00	-49,57
2/920000+849000	Nebenansprüche (Mahngebühren etc.)	2111	3111	10	193,15	500,00	-306,85	200,25	500,00	-299,75
2/920000+850000	Aufschließungsabgaben	2111	3111	10	206 886,94	206 900,00	-13,06	203 456,25	206 900,00	-3 443,75
2/920000+856000	Verwaltungsabgaben	2111	3111	10	9 018,39	9 400,00	-381,61	9 223,09	9 400,00	-176,91
2/920000+856100	Totenbeschaugebühren	2111	3111	10	1 137,00	1 400,00	-263,00	1 262,00	1 400,00	-138,00
2/920000+857000	Kommissionsgebühren	2111	3111	10	69,00	200,00	-131,00	69,00	200,00	-131,00
SU 21 / 31	Summe Erträge / Einzahlungen operative Gebarung				1 878 968,23	1 748 600,00	130 368,23	1 875 874,34	1 748 600,00	127 274,34
1/920000-752000	Kosten der Abgabeneinhebung	2231	3231	26	19 605,63	19 600,00	5,63	19 605,63	19 600,00	5,63
SU 22 / 32	Summe Aufwendungen / Auszahlungen operative Gebarung				19 605,63	19 600,00	5,63	19 605,63	19 600,00	5,63
SA 0 / SA 1	(0) Nettoergebnis (21 - 22) / (1) Geldfluss operative Gebarung (31 - 32)				1 859 362,60	1 729 000,00	130 362,60	1 856 268,71	1 729 000,00	127 268,71
SU 23	Summe Haushaltsrücklagen				0,00	0,00	0,00	0,00	0,00	0,00
SA00	Nettoergebnis nach Zuw./Entn. Haushaltsrücklagen (Saldo 0 +/- SU23)				1 859 362,60	1 729 000,00	130 362,60			
Investive Gebarung										
SU 33	Summe Einzahlungen investive Gebarung							0,00	0,00	0,00
SU 34	Summe Auszahlungen investive Gebarung							0,00	0,00	0,00
SA2	Saldo (2) Geldfluss aus der Investiven Gebarung (33 - 34)							0,00	0,00	0,00
SA3	Saldo (3) Nettofinanzierungssaldo (Saldo 1 + Saldo 2)							1 856 268,71	1 729 000,00	127 268,71
Finanzierungstätigkeit										
SU 35	Summe Einzahlungen aus der Finanzierungstätigkeit							0,00	0,00	0,00
SU 36	Summe Auszahlungen aus der Finanzierungstätigkeit							0,00	0,00	0,00
SA4	Saldo (4) Geldfluss aus der Finanzierungstätigkeit (35 - 36)							0,00	0,00	0,00
SA5	Saldo (5) Geldfluss aus der voranschlagswirksamen Gebarung (Saldo 3 + Saldo 4)							1 856 268,71	1 729 000,00	127 268,71
921	Zwischen Ländern und Gemeinden geteilte Abgaben									
921000	Zwischen Ländern und Gemeinden geteilte Abgaben									
Operative Gebarung										
2/921000+834000	Tourismusabgaben (Nächtigung)	2111	3111	10	715,55	600,00	115,55	715,55	600,00	115,55
2/921000+843000	Ausschließliche Landes(Gemeinde) abgaben - Landschaftsabgabe	2111	3111		41,38	100,00	-58,62	41,38	100,00	-58,62
2/921000+861000	Ersatzleistung Tourismusabgaben	2121	3121	15	14 930,64	1 500,00	13 430,64	14 930,64	1 500,00	13 430,64
SU 21 / 31	Summe Erträge / Einzahlungen operative Gebarung				15 687,57	2 200,00	13 487,57	15 687,57	2 200,00	13 487,57

		MVAG			Ergebnisrechnung			Finanzierungsrechnung		
		EH	FH	VCQU	RA 2024	VA 2024	RA - VA	RA 2024	VA 2024	RA - VA
1/921000-752000	Transfers an Gemeinden, Gemeindeverbände (ohne marktbestimmte Tätigkeit) und Gemeindefonds	2231	3231	26	17,74	100,00	-82,26	17,74	100,00	-82,26
SU 22 / 32	Summe Aufwendungen / Auszahlungen operative Gebarung				17,74	100,00	-82,26	17,74	100,00	-82,26
SA 0 / SA 1	(0) Nettoergebnis (21 - 22) / (1) Geldfluss operative Gebarung (31 - 32)				15 669,83	2 100,00	13 569,83	15 669,83	2 100,00	13 569,83
SU 23	Summe Haushaltsrücklagen				0,00	0,00	0,00	0,00	0,00	0,00
SA00	Nettoergebnis nach Zuw./Entn. Haushaltsrücklagen (Saldo 0 +/- SU23)				15 669,83	2 100,00	13 569,83			
Investive Gebarung										
SU 33	Summe Einzahlungen investive Gebarung							0,00	0,00	0,00
SU 34	Summe Auszahlungen investive Gebarung							0,00	0,00	0,00
SA2	Saldo (2) Geldfluss aus der Investiven Gebarung (33 - 34)							0,00	0,00	0,00
SA3	Saldo (3) Nettofinanzierungssaldo (Saldo 1 + Saldo 2)							15 669,83	2 100,00	13 569,83
Finanzierungstätigkeit										
SU 35	Summe Einzahlungen aus der Finanzierungstätigkeit							0,00	0,00	0,00
SU 36	Summe Auszahlungen aus der Finanzierungstätigkeit							0,00	0,00	0,00
SA4	Saldo (4) Geldfluss aus der Finanzierungstätigkeit (35 - 36)							0,00	0,00	0,00
SA5	Saldo (5) Geldfluss aus der voranschlagswirksamen Gebarung (Saldo 3 + Saldo 4)							15 669,83	2 100,00	13 569,83
925	Ertragsanteile an gemeinschaftlichen Bundesabgaben									
925000	Ertragsanteile an gemeinschaftlichen Bundesabgaben									
Operative Gebarung										
2/925000+859000	Ertragsanteile gesamt - ohne Aufteilung	2112	3112	11	2 901 717,78	2 883 200,00	18 517,78	2 901 717,78	2 883 200,00	18 517,78
SU 21 / 31	Summe Erträge / Einzahlungen operative Gebarung				2 901 717,78	2 883 200,00	18 517,78	2 901 717,78	2 883 200,00	18 517,78
SU 22 / 32	Summe Aufwendungen / Auszahlungen operative Gebarung				0,00	0,00	0,00	0,00	0,00	0,00
SA 0 / SA 1	(0) Nettoergebnis (21 - 22) / (1) Geldfluss operative Gebarung (31 - 32)				2 901 717,78	2 883 200,00	18 517,78	2 901 717,78	2 883 200,00	18 517,78
SU 23	Summe Haushaltsrücklagen				0,00	0,00	0,00	0,00	0,00	0,00
SA00	Nettoergebnis nach Zuw./Entn. Haushaltsrücklagen (Saldo 0 +/- SU23)				2 901 717,78	2 883 200,00	18 517,78			
Investive Gebarung										
SU 33	Summe Einzahlungen investive Gebarung							0,00	0,00	0,00
SU 34	Summe Auszahlungen investive Gebarung							0,00	0,00	0,00
SA2	Saldo (2) Geldfluss aus der Investiven Gebarung (33 - 34)							0,00	0,00	0,00
SA3	Saldo (3) Nettofinanzierungssaldo (Saldo 1 + Saldo 2)							2 901 717,78	2 883 200,00	18 517,78
Finanzierungstätigkeit										
SU 35	Summe Einzahlungen aus der Finanzierungstätigkeit							0,00	0,00	0,00
SU 36	Summe Auszahlungen aus der Finanzierungstätigkeit							0,00	0,00	0,00
SA4	Saldo (4) Geldfluss aus der Finanzierungstätigkeit (35 - 36)							0,00	0,00	0,00

		MVAG MVAG VCQU			Ergebnisrechnung			Finanzierungsrechnung		
		EH	FH		RA 2024	VA 2024	RA - VA	RA 2024	VA 2024	RA - VA
SA5	Saldo (5) Geldfluss aus der voranschlagswirksamen Gebarung (Saldo 3 + Saldo 4)							2 901 717,78	2 883 200,00	18 517,78
94	Finanzzuweisungen und Zuschüsse									
940	Bedarfszuweisungen									
940000	Bedarfszuweisungen									
Operative Gebarung										
2/940000+861000	Bedarfszuweisung I (FAG)	2121	3121	15	8 112,46	0,00	8 112,46	8 112,46	0,00	8 112,46
SU 21 / 31	Summe Erträge / Einzahlungen operative Gebarung				8 112,46	0,00	8 112,46	8 112,46	0,00	8 112,46
SU 22 / 32	Summe Aufwendungen / Auszahlungen operative Gebarung				0,00	0,00	0,00	0,00	0,00	0,00
SA 0 / SA 1	(0) Nettoergebnis (21 - 22) / (1) Geldfluss operative Gebarung (31 – 32)				8 112,46	0,00	8 112,46	8 112,46	0,00	8 112,46
SU 23	Summe Haushaltsrücklagen				0,00	0,00	0,00	0,00	0,00	0,00
SA00	Nettoergebnis nach Zuw./Entn. Haushaltsrücklagen (Saldo 0 +/- SU23)				8 112,46	0,00	8 112,46			
Investive Gebarung										
SU 33	Summe Einzahlungen investive Gebarung							0,00	0,00	0,00
SU 34	Summe Auszahlungen investive Gebarung							0,00	0,00	0,00
SA2	Saldo (2) Geldfluss aus der Investiven Gebarung (33 – 34)							0,00	0,00	0,00
SA3	Saldo (3) Nettofinanzierungssaldo (Saldo 1 + Saldo 2)							8 112,46	0,00	8 112,46
Finanzierungstätigkeit										
SU 35	Summe Einzahlungen aus der Finanzierungstätigkeit							0,00	0,00	0,00
SU 36	Summe Auszahlungen aus der Finanzierungstätigkeit							0,00	0,00	0,00
SA4	Saldo (4) Geldfluss aus der Finanzierungstätigkeit (35 – 36)							0,00	0,00	0,00
SA5	Saldo (5) Geldfluss aus der voranschlagswirksamen Gebarung (Saldo 3 + Saldo 4)							8 112,46	0,00	8 112,46
941	Sonstige Finanzzuweisungen nach dem FAG									
941000	Sonstige Finanzzuweisungen nach dem FAG									
Operative Gebarung										
2/941000+860000	Finanzzuweisung des Bundes nach dem FAG 2024	2121	3121	15	25 985,42	163 400,00	-137 414,58	25 985,42	163 400,00	-137 414,58
SU 21 / 31	Summe Erträge / Einzahlungen operative Gebarung				25 985,42	163 400,00	-137 414,58	25 985,42	163 400,00	-137 414,58
SU 22 / 32	Summe Aufwendungen / Auszahlungen operative Gebarung				0,00	0,00	0,00	0,00	0,00	0,00
SA 0 / SA 1	(0) Nettoergebnis (21 - 22) / (1) Geldfluss operative Gebarung (31 – 32)				25 985,42	163 400,00	-137 414,58	25 985,42	163 400,00	-137 414,58
SU 23	Summe Haushaltsrücklagen				0,00	0,00	0,00	0,00	0,00	0,00
SA00	Nettoergebnis nach Zuw./Entn. Haushaltsrücklagen (Saldo 0 +/- SU23)				25 985,42	163 400,00	-137 414,58			
Investive Gebarung										
SU 33	Summe Einzahlungen investive Gebarung							0,00	0,00	0,00
SU 34	Summe Auszahlungen investive Gebarung							0,00	0,00	0,00
SA2	Saldo (2) Geldfluss aus der Investiven Gebarung (33 – 34)							0,00	0,00	0,00

		MVAG		VCQU	Ergebnisrechnung			Finanzierungsrechnung		
		EH	FH		RA 2024	VA 2024	RA - VA	RA 2024	VA 2024	RA - VA
SA3	Saldo (3) Nettofinanzierungssaldo (Saldo 1 + Saldo 2)							25 985,42	163 400,00	-137 414,58
Finanzierungstätigkeit										
SU 35	Summe Einzahlungen aus der Finanzierungstätigkeit							0,00	0,00	0,00
SU 36	Summe Auszahlungen aus der Finanzierungstätigkeit							0,00	0,00	0,00
SA4	Saldo (4) Geldfluss aus der Finanzierungstätigkeit (35 – 36)							0,00	0,00	0,00
SA5	Saldo (5) Geldfluss aus der voranschlagswirksamen Gebarung (Saldo 3 + Saldo 4)							25 985,42	163 400,00	-137 414,58
946	Zuschüsse nach landesgesetzlichen Bestimmungen									
946000	Zuschüsse nach landesgesetzlichen Bestimmungen									
Operative Gebarung										
2/946000+861000	Transfers von Ländern, Landesfonds und Landeskammern	2121	3121		32 584,80	0,00	32 584,80	32 584,80	0,00	32 584,80
SU 21 / 31	Summe Erträge / Einzahlungen operative Gebarung				32 584,80	0,00	32 584,80	32 584,80	0,00	32 584,80
SU 22 / 32	Summe Aufwendungen / Auszahlungen operative Gebarung				0,00	0,00	0,00	0,00	0,00	0,00
SA 0 / SA 1	(0) Nettoergebnis (21 - 22) / (1) Geldfluss operative Gebarung (31 – 32)				32 584,80	0,00	32 584,80	32 584,80	0,00	32 584,80
SU 23	Summe Haushaltsrücklagen				0,00	0,00	0,00	0,00	0,00	0,00
SA00	Nettoergebnis nach Zuw./Entn. Haushaltsrücklagen (Saldo 0 +/- SU23)				32 584,80	0,00	32 584,80			
Investive Gebarung										
SU 33	Summe Einzahlungen investive Gebarung							0,00	0,00	0,00
SU 34	Summe Auszahlungen investive Gebarung							0,00	0,00	0,00
SA2	Saldo (2) Geldfluss aus der Investiven Gebarung (33 – 34)							0,00	0,00	0,00
SA3	Saldo (3) Nettofinanzierungssaldo (Saldo 1 + Saldo 2)							32 584,80	0,00	32 584,80
Finanzierungstätigkeit										
SU 35	Summe Einzahlungen aus der Finanzierungstätigkeit							0,00	0,00	0,00
SU 36	Summe Auszahlungen aus der Finanzierungstätigkeit							0,00	0,00	0,00
SA4	Saldo (4) Geldfluss aus der Finanzierungstätigkeit (35 – 36)							0,00	0,00	0,00
SA5	Saldo (5) Geldfluss aus der voranschlagswirksamen Gebarung (Saldo 3 + Saldo 4)							32 584,80	0,00	32 584,80
98	Haushaltsausgleich									
980	Verrechnung zwischen operativer Gebarung und Projekten									
980000	Verrechnung zwischen operativer Gebarung und Projekten									
Operative Gebarung										
2/980000+899000	Entnahmen aus Verrechnungsrücklagen zwischen operativer Gebarung und Projekten	2116			93 481,21	93 500,00	-18,79	0,00	0,00	0,00
SU 21 / 31	Summe Erträge / Einzahlungen operative Gebarung				93 481,21	93 500,00	-18,79	0,00	0,00	0,00

		MVAG		Ergebnisrechnung	Finanzierungsrechnung				
		MVAG VCQU			RA 2024	VA 2024	RA - VA		
		EH	FH	RA 2024	VA 2024	RA - VA	RA 2024	VA 2024	RA - VA
1/980000-799000	Zuweisungen an Verrechnungsrücklagen zwischen operativer Gebarung und Projekten	2225		788 847,67	1 057 800,00	-268 952,33	0,00	0,00	0,00
SU 22 / 32	Summe Aufwendungen / Auszahlungen operative Gebarung			788 847,67	1 057 800,00	-268 952,33	0,00	0,00	0,00
SA 0 / SA 1	(0) Nettoergebnis (21 - 22) / (1) Geldfluss operative Gebarung (31 - 32)			-695 366,46	-964 300,00	268 933,54	0,00	0,00	0,00
SU 23	Summe Haushaltsrücklagen			0,00	0,00	0,00	0,00	0,00	0,00
SA00	Nettoergebnis nach Zuw./Entn. Haushaltsrücklagen (Saldo 0 +/- SU23)			-695 366,46	-964 300,00	268 933,54			
Investive Gebarung									
SU 33	Summe Einzahlungen investive Gebarung						0,00	0,00	0,00
SU 34	Summe Auszahlungen investive Gebarung						0,00	0,00	0,00
SA2	Saldo (2) Geldfluss aus der Investiven Gebarung (33 - 34)						0,00	0,00	0,00
SA3	Saldo (3) Nettofinanzierungssaldo (Saldo 1 + Saldo 2)						0,00	0,00	0,00
Finanzierungstätigkeit									
SU 35	Summe Einzahlungen aus der Finanzierungstätigkeit						0,00	0,00	0,00
SU 36	Summe Auszahlungen aus der Finanzierungstätigkeit						0,00	0,00	0,00
SA4	Saldo (4) Geldfluss aus der Finanzierungstätigkeit (35 - 36)						0,00	0,00	0,00
SA5	Saldo (5) Geldfluss aus der voranschlagswirksamen Gebarung (Saldo 3 + Saldo 4)						0,00	0,00	0,00
99	Jahresergebnis, Übergabe und Übernahme des Jahresergebnisses, Abwicklung der Vorjahre								
990	Überschüsse und Abgänge (soweit nicht zugeordnet)								
990000	Überschüsse und Abgänge (soweit nicht zugeordnet)								
Operative Gebarung									
SU 21 / 31	Summe Erträge / Einzahlungen operative Gebarung			0,00	0,00	0,00	0,00	0,00	0,00
SU 22 / 32	Summe Aufwendungen / Auszahlungen operative Gebarung			0,00	0,00	0,00	0,00	0,00	0,00
SA 0 / SA 1	(0) Nettoergebnis (21 - 22) / (1) Geldfluss operative Gebarung (31 - 32)			0,00	0,00	0,00	0,00	0,00	0,00
2/990000+895077	Entnahmen von allgemeinen Haushaltsrücklagen	2301		0,00	1 215 300,00	-1 215 300,00	0,00	0,00	0,00
1/990000-795077	Zuweisung an allgemeine Haushaltsrücklagen	2401		94 699,37	936 800,00	-842 100,63	0,00	0,00	0,00
SU 23	Summe Haushaltsrücklagen			-94 699,37	278 500,00	-373 199,37	0,00	0,00	0,00
SA00	Nettoergebnis nach Zuw./Entn. Haushaltsrücklagen (Saldo 0 +/- SU23)			-94 699,37	278 500,00	-373 199,37			
Investive Gebarung									
SU 33	Summe Einzahlungen investive Gebarung						0,00	0,00	0,00
SU 34	Summe Auszahlungen investive Gebarung						0,00	0,00	0,00
SA2	Saldo (2) Geldfluss aus der Investiven Gebarung (33 - 34)						0,00	0,00	0,00
SA3	Saldo (3) Nettofinanzierungssaldo (Saldo 1 + Saldo 2)						0,00	0,00	0,00
Finanzierungstätigkeit									
SU 35	Summe Einzahlungen aus der Finanzierungstätigkeit						0,00	0,00	0,00

	MVAG	MVAG VCQU	Ergebnisrechnung			Finanzierungsrechnung				
			EH	FH	RA 2024	VA 2024	RA - VA	RA 2024	VA 2024	RA - VA
SU 36								0,00	0,00	0,00
SA4								0,00	0,00	0,00
SA5								0,00	0,00	0,00

Vermögenshaushalt (Anlage 1c)

AKTIVA		Code	Endbestand 31.12.2023	Endbestand 31.12.2024	Veränderung
A	Langfristiges Vermögen	10	28 479 558,77	28 689 267,95	209 709,18
A.I	Immaterielle Vermögenswerte	101	322 271,45	307 242,42	-15 029,03
A.I.1	Immaterielle Vermögenswerte	1010	322 271,45	307 242,42	-15 029,03
A.II	Sachanlagen	102	27 967 039,61	28 204 943,07	237 903,46
A.II.1	Grundstücke, Grundstückseinrichtungen und Infrastruktur	1021	12 384 720,15	12 432 850,10	48 129,95
A.II.2	Gebäude und Bauten	1022	8 662 177,94	8 400 367,04	-261 810,90
A.II.3	Wasser- und Abwasserbauten und -anlagen	1023	5 453 471,98	5 284 105,72	-169 366,26
A.II.4	Sonderanlagen	1024	951 543,04	1 063 030,37	111 487,33
A.II.5	Technische Anlagen, Fahrzeuge und Maschinen	1025	108 611,65	674 133,13	565 521,48
A.II.6	Amts-, Betriebs- und Geschäftsausstattung	1026	406 514,85	332 647,77	-73 867,08
A.II.7	Kulturgüter	1027	0,00	0,00	0,00
A.II.8	Geleistete Anzahlungen für Anlagen und Anlagen in Bau	1028	0,00	0,00	0,00
A.II.9	Kofinanzierte Schutzbauten	1029	0,00	17 808,94	17 808,94
A.III	Aktive Finanzinstrumente/Langfristiges Finanzvermögen	103	290,69	290,69	0,00
A.III.1	Bis zur Endfälligkeit gehaltene Finanzinstrumente	1031	0,00	0,00	0,00
A.III.2	Zur Veräußerung verfügbare Finanzinstrumente	1032	290,69	290,69	0,00
A.III.3	Partizipations- und Hybridkapital	1033	0,00	0,00	0,00
A.III.4	Derivative Finanzinstrumente ohne Grundgeschäft	1034	0,00	0,00	0,00
A.IV	Beteiligungen	104	49 704,00	49 704,00	0,00
A.IV.1	Beteiligungen an verbundenen Unternehmen	1041	0,00	0,00	0,00
A.IV.2	Beteiligungen an assoziierten Unternehmen	1042	0,00	0,00	0,00
A.IV.3	Sonstige Beteiligungen	1043	49 704,00	49 704,00	0,00
A.IV.4	Verwaltete Einrichtungen, die der Kontrolle unterliegen	1044	0,00	0,00	0,00
A.V	Langfristige Forderungen	106	140 253,02	127 087,77	-13 165,25
A.V.1	Langfristige Forderungen aus Lieferungen und Leistungen	1061	0,00	0,00	0,00
A.V.2	Langfristige Forderungen aus gewährten Darlehen	1062	6 540,00	6 540,00	0,00
A.V.3	Sonstige langfristige Forderungen	1063	133 713,02	120 547,77	-13 165,25

AKTIVA		Code	Endbestand 31.12.2023	Endbestand 31.12.2024	Veränderung
B	Kurzfristiges Vermögen	11	1 033 424,96	1 859 361,71	825 936,75
B.I	Kurzfristige Forderungen	113	245 494,61	225 279,72	-20 214,89
B.I.1	Kurzfristige Forderungen aus Lieferungen und Leistungen	1131	5 831,75	5 611,13	-220,62
B.I.2	Kurzfristige Forderungen aus Abgaben	1132	11 454,23	14 548,12	3 093,89
B.I.3	Sonstige kurzfristige Forderungen	1133	0,00	0,00	0,00
B.I.4	Sonstige kurzfristige Forderungen (nicht voranschlagswirksame Gebarung)	1134	228 208,63	205 120,47	-23 088,16
B.II	Vorräte	114	0,00	0,00	0,00
B.II.1	Vorräte	1141	0,00	0,00	0,00
B.II.2	Gegebene Anzahlungen auf Vorräte	1142	0,00	0,00	0,00
B.III	Liquide Mittel	115	787 930,35	1 634 081,99	846 151,64
B.III.1	Kassa, Bankguthaben, Schecks	1151	342 133,59	1 117 304,29	775 170,70
B.III.2	Zahlungsmittelreserven	1152	445 796,76	516 777,70	70 980,94
B.IV	Aktive Finanzinstrumente/Kurzfristiges Finanzvermögen	116	0,00	0,00	0,00
B.IV.1	Aktive Finanzinstrumente/Kurzfristiges Finanzvermögen	1160	0,00	0,00	0,00
B.V	Aktive Rechnungsabgrenzung	117	0,00	0,00	0,00
B.V.1	Aktive Rechnungsabgrenzung	1170	0,00	0,00	0,00
Summe Aktiva (10 + 11)			29 512 983,73	30 548 629,66	1 035 645,93

PASSIVA		Code	Endbestand 31.12.2023	Endbestand 31.12.2024	Veränderung
C	Nettovermögen (Ausgleichsposten)	12	17 361 167,15	17 953 250,63	592 083,48
C.I	Saldo der Eröffnungsbilanz	121	6 495 870,85	6 300 918,82	-194 952,03
C.I.1	Saldo der Eröffnungsbilanz	1210	6 495 870,85	6 300 918,82	-194 952,03
C.II	Kumuliertes Nettoergebnis	122	2 519 439,67	3 335 746,91	816 307,24
C.II.1	Kumuliertes Nettoergebnis	1220	2 519 439,67	3 335 746,91	816 307,24
C.III	Haushaltsrücklagen	123	8 345 856,63	8 316 584,90	-29 271,73
C.III.1	Haushaltsrücklagen	1230	8 345 856,63	8 316 584,90	-29 271,73
C.IV	Neubewertungsrücklagen	124	0,00	0,00	0,00
C.IV.1	Neubewertungsrücklagen	1240	0,00	0,00	0,00
C.V	Fremdwährungsumrechnungsrücklagen	125	0,00	0,00	0,00
C.V.1	Fremdwährungsumrechnungsrücklagen	1250	0,00	0,00	0,00
D	Sonderposten Investitionszuschüsse (Kapitaltransfers)	13	4 549 366,52	4 919 203,45	369 836,93
D.I	Investitionszuschüsse	131	4 549 366,52	4 919 203,45	369 836,93
D.I.1	Investitionszuschüsse von Trägern öffentlichen Rechts	1311	3 111 233,19	3 363 818,40	252 585,21
D.I.2	Investitionszuschüsse von Beteiligungen	1312	0,00	0,00	0,00
D.I.3	Investitionszuschüsse von Übrigen	1313	1 438 133,33	1 555 385,05	117 251,72
E	Langfristige Fremdmittel	14	7 437 035,35	7 512 771,48	75 736,13
E.I	Langfristige Finanzschulden, netto	141	6 974 823,51	7 218 465,07	243 641,56
E.I.1	Langfristige Finanzschulden	1411	6 974 823,51	7 218 465,07	243 641,56
E.I.2	Langfristige Forderungen aus derivativen Finanzinstrumenten mit Grundgeschäft	1412	0,00	0,00	0,00
E.I.3	Langfristige Verbindlichkeiten aus derivativen Finanzinstrumenten mit Grundgeschäft	1413	0,00	0,00	0,00
E.II	Langfristige Verbindlichkeiten	142	0,00	0,00	0,00
E.II.1	Langfristige Verbindlichkeiten aus Lieferungen und Leistungen	1421	0,00	0,00	0,00
E.II.2	Leasingverbindlichkeiten	1422	0,00	0,00	0,00
E.II.3	Sonstige langfristige Verbindlichkeiten	1423	0,00	0,00	0,00

PASSIVA		Code	Endbestand 31.12.2023	Endbestand 31.12.2024	Veränderung
E.III	Langfristige Rückstellungen	143	462 211,84	294 306,41	-167 905,43
E.III.1	Rückstellungen für Abfertigungen	1431	205 919,91	167 320,17	-38 599,74
E.III.2	Rückstellungen für Jubiläumszuwendungen	1432	256 291,93	126 986,24	-129 305,69
E.III.3	Rückstellungen für Haftungen	1433	0,00	0,00	0,00
E.III.4	Rückstellungen für Sanierungen von Altlasten	1434	0,00	0,00	0,00
E.III.5	Rückstellungen für Pensionen	1435	0,00	0,00	0,00
E.III.6	Sonstige langfristige Rückstellungen	1436	0,00	0,00	0,00
F	Kurzfristige Fremdmittel	15	165 414,71	163 404,10	-2 010,61
F.I	Kurzfristige Finanzschulden, netto	151	0,00	0,00	0,00
F.I.1	Kurzfristige Finanzschulden	1511	0,00	0,00	0,00
F.I.2	Kurzfristige Forderungen aus derivativen Finanzinstrumenten mit Grundgeschäft	1512	0,00	0,00	0,00
F.I.3	Kurzfristige Verbindlichkeiten aus derivativen Finanzinstrumenten mit Grundgeschäft	1513	0,00	0,00	0,00
F.II	Kurzfristige Verbindlichkeiten	152	165 414,71	163 404,10	-2 010,61
F.II.1	Kurzfristige Verbindlichkeiten aus Lieferungen und Leistungen	1521	78 343,18	106 223,66	27 880,48
F.II.2	Kurzfristige Verbindlichkeiten aus Abgaben	1522	0,00	0,00	0,00
F.II.3	Sonstige kurzfristige Verbindlichkeiten	1523	0,00	0,00	0,00
F.II.4	Sonstige kurzfristige Verbindlichkeiten (nicht voranschlagswirksame Gebarung)	1524	87 071,53	57 180,44	-29 891,09
F.III	Kurzfristige Rückstellungen	153	0,00	0,00	0,00
F.III.1	Rückstellungen für Prozesskosten	1531	0,00	0,00	0,00
F.III.2	Rückstellungen für ausstehende Rechnungen	1532	0,00	0,00	0,00
F.III.3	Rückstellungen für nicht konsumierte Urlaube	1533	0,00	0,00	0,00
F.III.4	Sonstige kurzfristige Rückstellungen	1534	0,00	0,00	0,00
F.IV	Passive Rechnungsabgrenzung	154	0,00	0,00	0,00
F.IV.1	Passive Rechnungsabgrenzung	1540	0,00	0,00	0,00
Summe Passiva (12 + 13 + 14 + 15)			29 512 983,73	30 548 629,66	1 035 645,93

Nettovermögensveränderungsrechnung (Anlage 1d)

Rechnungsabschluss 2024

Marktgemeinde St. Georgen am Ybbsfelde

Nettovermögensveränderungsrechnung (Anlage 1d)

Nettovermögensveränderungsrechnung	Saldo der Eröffnungsbilanz	Kumuliertes Nettoergebnis	Haushalts-rücklagen	Neubewertungs-rücklagen	Fremdwährungs-umrechnungs-rücklagen	Summe Nettovermögen
Nettovermögen zum 31.12.2023	6 495 870,85	2 519 439,67	8 345 856,63	0,00	0,00	17 361 167,15
1. Änderungen der Ansatz- und Bewertungsmethoden	0,00	0,00	XXXXXXXXXXXXXX	0,00	0,00	0,00
2. Nacherfassung von Vermögenswerten	0,00	0,00	0,00	0,00	0,00	0,00
3. Änderung der erstmaligen Eröffnungsbilanz (gem. § 38 Abs. 8)	-194 952,03	0,00	-194 952,04	0,00	0,00	-389 904,07
Angepasstes Nettovermögen zum 31.12.2023	6 300 918,82	2 519 439,67	8 150 904,59	0,00	0,00	16 971 263,08
4. Veränderung aus der Bewertung von zur Veräußerung verfügbarer Finanzinstrumente	XXXXXXXXXXXXXX	XXXXXXXXXXXXXX	XXXXXXXXXXXXXX	0,00	XXXXXXXXXXXXXX	0,00
5. Veränderung aus der Bewertung von Beteiligungen	XXXXXXXXXXXXXX	XXXXXXXXXXXXXX	XXXXXXXXXXXXXX	0,00	XXXXXXXXXXXXXX	0,00
6. Veränderung aus der Umrechnung von Vermögen und Fremdmittel in fremder Währung	XXXXXXXXXXXXXX	XXXXXXXXXXXXXX	XXXXXXXXXXXXXX	XXXXXXXXXXXXXX	0,00	0,00
7. Veränderung aus Kapitalverminderungen und -erhöhungen	XXXXXXXXXXXXXX	0,00	0,00	0,00	0,00	0,00
Summe Nettoveränderung, die nicht in die Ergebnisrechnung eingegangen ist						
8. Nettoergebnis des Finanzjahres (SA0)	XXXXXXXXXXXXXX	981 987,55	XXXXXXXXXXXXXX	XXXXXXXXXXXXXX	XXXXXXXXXXXXXX	981 987,55
9. Haushaltsrücklagen (SA01)	XXXXXXXXXXXXXX	-165 680,31	165 680,31	XXXXXXXXXXXXXX	XXXXXXXXXXXXXX	0,00
Nettovermögen zum 31.12.2024	6 300 918,82	3 335 746,91	8 316 584,90	0,00	0,00	17 953 250,63

Haushaltspotential (aufbauend auf der Ergebnisrechnung)

MVAG	Mittelverwendungs- und -aufbringungsgruppen	Mittelaufbringung	Mittelverwendung	Saldo
211	Erträge aus der operativen Verwaltungstätigkeit	7 370 298,77		
212	Erträge aus Transfers	1 204 555,56		
213	Finanzerträge	16 961,64		
Summe Erträge (SU 21)		8 591 815,97		
2117	Nicht finanzierungswirksame operative Erträge (Auflösung von Rückstellungen und Aktivierte Eigenleistungen)	-232 368,43		
2127	Nicht finanzierungswirksamer Transferertrag (Auflösung von Investitionszuschüssen)	-194 374,46		
2136	Sonstige nicht finanzierungswirksame Finanzerträge (Auflösung von RS Bewertung von Beteiligungen und aktiven Finanzinstrumenten)			
Nicht finanzwirksame Erträge		-426 742,89		
Finanzwirksame Erträge		8 165 073,08		
221	Personalaufwand		1 124 826,15	
222	Sachaufwand		3 547 345,88	
223	Transferaufwand		2 742 633,01	
224	Finanzaufwand		195 023,38	
Summe Aufwendungen (SU 22)			7 609 828,42	
2214	Nicht finanzierungswirksamer Personalaufwand (Dotierung RS für Abfertigungen, Jubiläum u. nicht konsumierte Urlaube)		-7 995,51	
2226	Nicht finanzierungswirksamer Sachaufwand (inkl. Abschreibungen, Dotierung von RS Prozess, ausstehende Rechnungen)		-1 360 263,53	
2237	Nicht finanzierungswirksamer Transferaufwand (Dotierungen von RS f. Pensionen)			
2245	Nicht finanzierungswirksamer Finanzaufwand (Wertberichtigungen zu Finanzinstrumenten, Aufwendungen aus der Bewertung von Beteiligungen)			
Nicht finanzwirksame Aufwendungen			-1 368 259,04	
Finanzwirksame Aufwendungen			6 241 569,38	
Finanzwirksames Ergebnis		8 165 073,08	6 241 569,38	1 923 503,70

MVAG	Mittelverwendungs- und -aufbringungsgruppen	Mittelaufbringung	Mittelverwendung	Saldo
332	Einzahlungen aus der Rückzahlung von Darlehen sowie gewährten Vorschüssen (ohne 332x mit Projektcode - Anzahlungen)			
1141	Vorräte (- Veränderung)			
1142	Gegebene Anzahlungen auf Vorräte (- Veränderung)			
1540	Passive Rechnungsabgrenzung			
	Einzahlungen der Kontengruppe 000-089, die keinem Projekt mit Projektcode 1 zugeordnet sind			
	Einzahlungen der Kontengruppe 30, die keinem Projekt mit Projektcode 1 zugeordnet sind	13 165,25		
	- Erträge der Kontogruppe 80 mit Projektcode 1			
2301	Entnahmen von Rücklagen endfälliger Darlehen (Kontengruppe 893)			
Jährliche wiederkehrende Einzahlungen		13 165,25		
36	Auszahlungen aus der Finanzierungstätigkeit (ohne Projektcode 1)		646 358,44	
2401	Zuweisung an Rücklagen endfälliger Darlehen (Kontengruppe 793)			
342	Auszahlungen aus der Gewährung von Darlehen sowie gewährten Vorschüssen (ohne 342x mit Projektcode - Anzahlungen)			
1141	Vorräte (+ Veränderung)			
1142	Gegebene Anzahlungen auf Vorräte (+ Veränderung)			
1170	Aktive Rechnungsabgrenzung			
	Auszahlungen (Investitionen) der Kontengruppe 000-083, die keinem Projekt mit Projektcode 1 zugeordnet sind		75 123,77	
Jährliche wiederkehrende Auszahlungen			721 482,21	
	Kontengruppe 871, KT der Ergebnisrechnung, mit Projektcode (BZ)	-354 139,97		
Summe Kapitaltransfers der Ergebnisrechnung		-354 139,97		
H1 Jährliches Haushaltspotential (Eigenmittel)		7 824 098,36	6 963 051,59	861 046,77
H4VJ Haushaltspotential Vorjahr (Endbestand HP-RL Vorjahr, Konto 935077 = AB)				1 377 983,00
H2 verfügbares Haushaltspotential (Eigenmittel)				2 239 029,77

MVAG	Mittelverwendungs- und -aufbringungsgruppen	Mittelaufbringung	Mittelverwendung	Saldo
Information 1 - Berechnung der tatsächlichen Liquidität				
im verfügbaren Haushaltspotential enthaltene Bedarfszuweisungen zur Liquiditätssteigerung aus Kontogruppe 871, KT der Ergebnisrechnung ohne Projektcode				
tatsächlicher Liquiditätsbedarf ohne Rücklagenauflösung (Abgang)		2 239 029,77		
2401	Zuweisungen an Haushaltsrücklagen (Kontengruppe 794)		70 699,91	
2401	Zuweisungen an Haushaltsrücklagen (Kontengruppe 795)		281,03	
Jährliche Aufwände für Rücklagen			70 980,94	
2301	Entnahmen von Haushaltsrücklagen (Kontengruppe 894)			
2301	Entnahmen von Haushaltsrücklagen (Kontengruppe 895)			
Jährliche RL-Erträge f. Investitionen (finanzw.)		0,00		
H3 verfügbares Haushaltspotential (Eigenmittel) nach finanzwirksamen Rücklagen		2 239 029,77	70 980,94	2 168 048,83
- Zuweisungen und Umbuchungen an investive Vorhaben			788 847,67	-788 847,67
+ Rückführungen und Umbuchungen von investiven Vorhaben		93 481,21		93 481,21
H4 kumuliertes Haushaltspotential (Eigenmittel) Endbestand		2 332 510,98	859 828,61	1 472 682,37
Information 2 - Abwicklungsbuchung				
H4VJ	Haushaltspotential Rücklage (HP-RL) Anfangsbestand (=Endbestand HP-RL Vorjahr Konto 935077)			1 377 983,00
	Abwicklung HP-RL (Eigenmittel) - Buchungsbetrag			94 699,37
	Konto HP RL 935077, tatsächlicher Endbestand			1 472 682,37
	Kontrolle (H4 Berechnung zu HP-RL Konto)			0,00
Information 3 - Eigenmittel im Kassenbestand				
Kassenbestand "operativ"				
	Forderungen Teilsumme A			
	- Teilsummen a (kurzfristig) der Forderungen aus Beilage 3			19 800,06
	Verbindlichkeiten Teilsumme A			
	+ Teilsummen a (kurzfristig) der Verbindlichkeiten aus Beilage 3			46 044,45
Summe "Eigenmittel im Kassenbestand"				1 404 227,39

MVAG	Mittelverwendungs- und -aufbringungsgruppen	Mittelaufbringung	Mittelverwendung	Saldo
Information 4 - Zuführungen aus dem Detailnachweis				
Aufstellung aller Konten der KG 899 und KG 799 mit bzw. ohne PC				
	1/980000/799		788 847,67	
	2/980000/899	93 481,21		
	Summe ohne PC	93 481,21	788 847,67	-695 366,46
	5/211000/799 PC 1 211000		93 481,21	
	6/363000/899 PC 1 363000	25 857,00		
	6/612000/899 PC 1 612000	242 181,73		
	6/710000/899 PC 1 710000	10 119,97		
	6/816000/899 PC 1 816000	375 651,36		
	6/840000/899 PC 1 840000	3 534,47		
	6/859000/899 PC 1 859000	131 503,14		
	Summe mit PC	788 847,67	93 481,21	695 366,46

Nachweis der Investitionstätigkeit

Vorhaben	Vorhabensbezeichnung		RA 2024	VA 2024	RA - VA	RA Vorjahre	RA Gesamt
Konto	Bezeichnung						
1164000	Feuerwehrinvestitionen (2020 bis 2099)						
	Auszahlungen - Investitionen - Mittelverwendung		619 478,71	672 100,00	-52 621,29	212 696,06	832 174,77
	Anschaffungs- oder Herstellungskosten		619 478,71	672 100,00	-52 621,29	212 696,06	832 174,77
5/164000-004000	Wasser- und Abwasserbauten und -anlagen (Löschwasser)		-100,00	0,00	-100,00	210 895,76	210 795,76
5/164000-010000	Gebäude und Bauten		0,00	50 000,00	-50 000,00	1 800,30	1 800,30
5/164000-040000	Fahrzeuge		619 578,71	622 100,00	-2 521,29	0,00	619 578,71
	Einzahlungen - Finanzierung - Mittelaufbringung		629 666,00	672 100,00	-42 434,00	212 696,06	842 362,06
	Mittel aus Geldfluss aus der operativen Gebarung		0,00	42 400,00	-42 400,00	111 696,06	111 696,06
6/164000+829910	Sonstige Erträge		0,00	0,00	0,00	111 696,06	111 696,06
6/164000+899000	Entnahmen aus Verrechnungsrücklagen zwischen operativer Gebarung und Projekten		0,00	42 400,00	-42 400,00	0,00	0,00
	Bedarfszuweisungen/KTZ		250 000,00	250 000,00	0,00	30 000,00	280 000,00
6/164000+301000	Kapitaltransfers von Ländern, Landesfonds und Landeskammern		100 000,00	100 000,00	0,00	30 000,00	130 000,00
6/164000+871000	Bedarfszuweisungen des Landes NÖ		150 000,00	150 000,00	0,00	0,00	150 000,00
	Haushaltsrücklagen/Zahlungsmittelreserven		0,00	0,00	0,00	71 000,00	71 000,00
6/164000+895001	Entnahmen von allgemeinen Haushaltsrücklagen		0,00	0,00	0,00	71 000,00	71 000,00
	Sonstige Kapitaltransfers und Subventionen		189 666,00	189 700,00	-34,00	0,00	189 666,00
6/164000+300000	Kapitaltransfers von Bund, Bundesfonds und Bundeskammern		66 666,00	66 700,00	-34,00	0,00	66 666,00
6/164000+305000	Kapitaltransfers von Unternehmen (ohne Finanzunternehmen)		35 000,00	35 000,00	0,00	0,00	35 000,00
6/164000+307000	Kapitaltransfers von privaten Haushalten und privaten Organisationen ohne Erwerbszweck und andere		88 000,00	88 000,00	0,00	0,00	88 000,00
	Darlehen/Innere Darlehen		190 000,00	190 000,00	0,00	0,00	190 000,00
107903/81	Feuerwehrauto FF St. Georgen Ankauf 2024		190 000,00	190 000,00	0,00	0,00	190 000,00
	Finanzierungsleasing		0,00	0,00	0,00	0,00	0,00
	Veräußerung langfristiges Vermögen und sonstiges		0,00	0,00	0,00	0,00	0,00
Finanzierungsergebnis 1164000			10 187,29	0,00	10 187,29	0,00	10 187,29
	offene Verbindlichkeiten		0,00				
	offene Forderungen		0,00				
1211000	Volksschule (2020 bis 2024)						
	Auszahlungen - Investitionen - Mittelverwendung		0,00	0,00	0,00	0,00	0,00
	Anschaffungs- oder Herstellungskosten		0,00	0,00	0,00	0,00	0,00
	Einzahlungen - Finanzierung - Mittelaufbringung		0,00	0,00	0,00	0,00	0,00
	Mittel aus Geldfluss aus der operativen Gebarung		-93 481,21	-93 500,00	18,79	0,00	-93 481,21
5/211000-799000	Zuweisungen an Verrechnungsrücklagen zwischen operativer Gebarung und Projekten		-93 481,21	-93 500,00	18,79	0,00	-93 481,21

Vorhaben	Vorhabensbezeichnung		RA 2024	VA 2024	RA - VA	RA Vorjahre	RA Gesamt
Konto	Bezeichnung						
Bedarfszuweisungen/KTZ			93 481,21	93 500,00	-18,79	0,00	93 481,21
6/211000+301000	Kapitaltransfers von Ländern, Landesfonds und Landeskammern		93 481,21	93 500,00	-18,79	0,00	93 481,21
Haushaltsrücklagen/Zahlungsmittelreserven			0,00	0,00	0,00	0,00	0,00
Sonstige Kapitaltransfers und Subventionen			0,00	0,00	0,00	0,00	0,00
Darlehen/Innere Darlehen			0,00	0,00	0,00	0,00	0,00
Finanzierungsleasing			0,00	0,00	0,00	0,00	0,00
Veräußerung langfristiges Vermögen und sonstiges			0,00	0,00	0,00	0,00	0,00
Finanzierungsergebnis 1211000			0,00	0,00	0,00	0,00	0,00
offene Verbindlichkeiten			0,00				
offene Forderungen			0,00				
1240100 Kleinkindbetreuung - Zwergennest (2020 bis 2024)							
Auszahlungen - Investitionen - Mittelverwendung			0,00	0,00	0,00	1 310 339,35	1 310 339,35
Anschaffungs- oder Herstellungskosten			0,00	0,00	0,00	1 310 339,35	1 310 339,35
5/240100-010000	Gebäude		0,00	0,00	0,00	1 163 312,94	1 163 312,94
5/240100-042000	Amts-, Betriebs- und Geschäftsausstattung		0,00	0,00	0,00	147 026,41	147 026,41
Einzahlungen - Finanzierung - Mittelaufbringung			9 751,00	9 800,00	-49,00	1 300 588,35	1 310 339,35
Mittel aus Geldfluss aus der operativen Gebarung			0,00	0,00	0,00	-6 781,65	-6 781,65
5/240100-729910	Sonstige Aufwendungen		0,00	0,00	0,00	-7 405,65	-7 405,65
6/240100+829910	Sonstige Erträge		0,00	0,00	0,00	624,00	624,00
Bedarfszuweisungen/KTZ			0,00	0,00	0,00	247 500,00	247 500,00
6/240100+301000	Kapitaltransfers von Ländern, Landesfonds und Landeskammern		0,00	0,00	0,00	242 500,00	242 500,00
6/240100+871000	Kapitaltransfers aus Gemeinde-Bedarfszuweisungsmittel		0,00	0,00	0,00	5 000,00	5 000,00
Haushaltsrücklagen/Zahlungsmittelreserven			0,00	0,00	0,00	0,00	0,00
Sonstige Kapitaltransfers und Subventionen			9 751,00	9 800,00	-49,00	9 870,00	19 621,00
6/240100+300000	Kapitaltransfers von Bund, Bundesfonds und Bundeskammern		9 751,00	9 800,00	-49,00	9 870,00	19 621,00
Darlehen/Innere Darlehen			0,00	0,00	0,00	1 050 000,00	1 050 000,00
2609/67	Finanzierung Gebäude Kleinkindbetreuung		0,00	0,00	0,00	1 050 000,00	1 050 000,00
Finanzierungsleasing			0,00	0,00	0,00	0,00	0,00
Veräußerung langfristiges Vermögen und sonstiges			0,00	0,00	0,00	0,00	0,00
Finanzierungsergebnis 1240100			9 751,00	9 800,00	-49,00	-9 751,00	0,00
offene Verbindlichkeiten			0,00				
offene Forderungen			0,00				

Vorhaben	Vorhabensbezeichnung	RA 2024	VA 2024	RA - VA	RA Vorjahre	RA Gesamt
Konto	Bezeichnung					
1363000	Ortskernentwicklung (2023 bis 2024)					
Geplante Gesamtkosten:	120 000,00					
Auszahlungen - Investitionen - Mittelverwendung		0,00	0,00	0,00	134 674,28	134 674,28
Anschaffungs- oder Herstellungskosten		0,00	0,00	0,00	134 674,28	134 674,28
5/363000-070000	Aktivierungsfähige Rechte (immaterielle Vermögenswerte)	0,00	0,00	0,00	134 674,28	134 674,28
Einzahlungen - Finanzierung - Mittelaufbringung		61 300,00	61 300,00	0,00	73 374,28	134 674,28
Mittel aus Geldfluss aus der operativen Gebarung		25 857,00	0,00	25 857,00	73 374,28	99 231,28
6/363000+829910	Sonstige Erträge	0,00	0,00	0,00	73 374,28	73 374,28
6/363000+899000	Entnahmen aus Verrechnungsrücklagen zwischen operativer Gebarung und Projekten	25 857,00	0,00	25 857,00	0,00	25 857,00
Bedarfszuweisungen/KTZ		35 443,00	61 300,00	-25 857,00	0,00	35 443,00
6/363000+301000	Kapitaltransfers von Ländern, Landesfonds und Landeskammern	35 443,00	61 300,00	-25 857,00	0,00	35 443,00
Haushaltsrücklagen/Zahlungsmittelreserven		0,00	0,00	0,00	0,00	0,00
Sonstige Kapitaltransfers und Subventionen		0,00	0,00	0,00	0,00	0,00
Darlehen/Innere Darlehen		0,00	0,00	0,00	0,00	0,00
Finanzierungsleasing		0,00	0,00	0,00	0,00	0,00
Veräußerung langfristiges Vermögen und sonstiges		0,00	0,00	0,00	0,00	0,00
Finanzierungsergebnis 1363000		61 300,00	61 300,00	0,00	-61 300,00	0,00
offene Verbindlichkeiten		0,00				
offene Forderungen		0,00				
1612000	Straßenbau (2020 bis 2099)					
Auszahlungen - Investitionen - Mittelverwendung		442 181,73	710 300,00	-268 118,27	2 981 751,82	3 423 933,55
Anschaffungs- oder Herstellungskosten		442 181,73	710 300,00	-268 118,27	2 981 751,82	3 423 933,55
5/612000-001000	Grundablösen für Straßen	0,00	0,00	0,00	9 254,19	9 254,19
5/612000-002000	Gemeindestraßenbau	355 229,04	485 200,00	-129 970,96	1 472 864,03	1 828 093,07
5/612000-002100	Güterwegebau	0,00	32 500,00	-32 500,00	0,00	0,00
5/612000-002200	Anteil Ausbau Geh- u. Radwegenetz Mostviertel	83 879,57	185 100,00	-101 220,43	1 015 438,67	1 099 318,24
5/612000-003000	Grundstücke zu Straßenbauten	3 073,12	3 000,00	73,12	263 646,70	266 719,82
5/612000-005000	Anlagen zu Straßenbauten	0,00	4 500,00	-4 500,00	147 582,69	147 582,69
5/612000-611000	Instandhaltung von Straßenbauten	0,00	0,00	0,00	72 965,54	72 965,54
Einzahlungen - Finanzierung - Mittelaufbringung		442 181,73	710 300,00	-268 118,27	2 981 751,82	3 423 933,55
Mittel aus Geldfluss aus der operativen Gebarung		242 181,73	476 700,00	-234 518,27	649 554,77	891 736,50
6/612000+829910	Sonstige Erträge	0,00	0,00	0,00	488 968,99	488 968,99
6/612000+829960	Sonstige Erträge - Übernahme 2019	0,00	0,00	0,00	160 585,78	160 585,78
6/612000+899000	Entnahmen aus Verrechnungsrücklagen zwischen operativer Gebarung und Projekten	242 181,73	476 700,00	-234 518,27	0,00	242 181,73

Vorhaben	Vorhabensbezeichnung		RA 2024	VA 2024	RA - VA	RA Vorjahre	RA Gesamt
Konto	Bezeichnung						
Bedarfszuweisungen/KTZ			200 000,00	233 600,00	-33 600,00	1 469 000,00	1 669 000,00
6/612000+301000	Kapitaltransfers von Ländern, Landesfonds und Landeskammern		0,00	103 600,00	-103 600,00	329 000,00	329 000,00
6/612000+871000	Bedarfszuweisung des Landes Nö.		200 000,00	130 000,00	70 000,00	1 140 000,00	1 340 000,00
Haushaltsrücklagen/Zahlungsmittelreserven			0,00	0,00	0,00	408 100,00	408 100,00
6/612000+895001	Entnahmen von allgemeinen Haushaltsrücklagen		0,00	0,00	0,00	408 100,00	408 100,00
Sonstige Kapitaltransfers und Subventionen			0,00	0,00	0,00	455 097,05	455 097,05
6/612000+300000	Kapitaltransfers von Bund KIP-Mittel		0,00	0,00	0,00	453 638,62	453 638,62
6/612000+302000	Kapitaltransfers von Gemeinden, Gemeindeverbänden (ohne marktbestimmte Tätigkeit) und Gemeindefonds		0,00	0,00	0,00	1 458,43	1 458,43
Darlehen/Innere Darlehen			0,00	0,00	0,00	0,00	0,00
Finanzierungsleasing			0,00	0,00	0,00	0,00	0,00
Veräußerung langfristiges Vermögen und sonstiges			0,00	0,00	0,00	0,00	0,00
Finanzierungsergebnis 1612000			0,00	0,00	0,00	0,00	0,00
offene Verbindlichkeiten			16 730,83				
offene Forderungen			0,00				
1639000 Hochwasserschutz (2024 bis 2025)							
Auszahlungen - Investitionen - Mittelverwendung			11 008,95	15 000,00	-3 991,05	0,00	11 008,95
Anschaffungs- oder Herstellungskosten			11 008,95	15 000,00	-3 991,05	0,00	11 008,95
5/639000-050000	Sonderanlagen (Hochwasserschutz Führamühl)		11 008,95	15 000,00	-3 991,05	0,00	11 008,95
Einzahlungen - Finanzierung - Mittelaufbringung			0,00	15 000,00	-15 000,00	0,00	0,00
Mittel aus Geldfluss aus der operativen Gebarung			0,00	5 000,00	-5 000,00	0,00	0,00
6/639000+899000	Entnahmen aus Verrechnungsrücklagen zwischen operativer Gebarung und Projekten		0,00	5 000,00	-5 000,00	0,00	0,00
Bedarfszuweisungen/KTZ			0,00	5 000,00	-5 000,00	0,00	0,00
6/639000+301000	Kapitaltransfers von Ländern, Landesfonds und Landeskammern		0,00	5 000,00	-5 000,00	0,00	0,00
Haushaltsrücklagen/Zahlungsmittelreserven			0,00	0,00	0,00	0,00	0,00
Sonstige Kapitaltransfers und Subventionen			0,00	5 000,00	-5 000,00	0,00	0,00
6/639000+300000	Kapitaltransfers von Bund, Bundesfonds und Bundeskammern		0,00	5 000,00	-5 000,00	0,00	0,00
Darlehen/Innere Darlehen			0,00	0,00	0,00	0,00	0,00
Finanzierungsleasing			0,00	0,00	0,00	0,00	0,00
Veräußerung langfristiges Vermögen und sonstiges			0,00	0,00	0,00	0,00	0,00
Finanzierungsergebnis 1639000			-11 008,95	0,00	-11 008,95	0,00	-11 008,95
offene Verbindlichkeiten			6 912,00				
offene Forderungen			0,00				

Vorhaben	Vorhabensbezeichnung		RA 2024	VA 2024	RA - VA	RA Vorjahre	RA Gesamt
Konto	Bezeichnung						
1710000	Güterweginstandhaltung (2020 bis 2099)						
	Auszahlungen - Investitionen - Mittelverwendung		18 399,91	20 000,00	-1 600,09	63 995,22	82 395,13
	Anschaffungs- oder Herstellungskosten		18 399,91	20 000,00	-1 600,09	63 995,22	82 395,13
	5/710000-002000 Straßenbauten		18 399,91	20 000,00	-1 600,09	63 995,22	82 395,13
	Einzahlungen - Finanzierung - Mittelaufbringung		18 399,91	20 000,00	-1 600,09	63 995,22	82 395,13
	Mittel aus Geldfluss aus der operativen Gebarung		10 119,97	11 000,00	-880,03	39 149,88	49 269,85
	6/710000+829910 Sonstige Erträge		0,00	0,00	0,00	39 149,88	39 149,88
	6/710000+899000 Entnahmen aus Verrechnungsrücklagen zwischen operativer Gebarung und Projekten		10 119,97	11 000,00	-880,03	0,00	10 119,97
	Bedarfszuweisungen/KTZ		8 279,94	9 000,00	-720,06	24 845,34	33 125,28
	6/710000+301000 Kapitaltransfers von Ländern, Landesfonds und Landeskammern		4 139,97	4 500,00	-360,03	10 720,34	14 860,31
	6/710000+871000 Beihilfen aus Bedarfszuweisungen		4 139,97	4 500,00	-360,03	14 125,00	18 264,97
	Haushaltsrücklagen/Zahlungsmittelreserven		0,00	0,00	0,00	0,00	0,00
	Sonstige Kapitaltransfers und Subventionen		0,00	0,00	0,00	0,00	0,00
	Darlehen/Innere Darlehen		0,00	0,00	0,00	0,00	0,00
	Finanzierungsleasing		0,00	0,00	0,00	0,00	0,00
	Veräußerung langfristiges Vermögen und sonstiges		0,00	0,00	0,00	0,00	0,00
Finanzierungsergebnis 1710000			0,00	0,00	0,00	0,00	0,00
	offene Verbindlichkeiten		0,00				
	offene Forderungen		0,00				
1815000	Errichtung Georgpark (2024 bis 2099)						
	Auszahlungen - Investitionen - Mittelverwendung		159 904,91	307 600,00	-147 695,09	0,00	159 904,91
	Anschaffungs- oder Herstellungskosten		159 904,91	307 600,00	-147 695,09	0,00	159 904,91
	5/815000-006000 Sonstige Grundstückseinrichtungen		159 904,91	307 600,00	-147 695,09	0,00	159 904,91
	Einzahlungen - Finanzierung - Mittelaufbringung		0,00	307 600,00	-307 600,00	0,00	0,00
	Mittel aus Geldfluss aus der operativen Gebarung		0,00	19 400,00	-19 400,00	0,00	0,00
	6/815000+899000 Entnahmen aus Verrechnungsrücklagen zwischen operativer Gebarung und Projekten		0,00	19 400,00	-19 400,00	0,00	0,00
	Bedarfszuweisungen/KTZ		0,00	48 200,00	-48 200,00	0,00	0,00
	6/815000+301000 Kapitaltransfers von Ländern, Landesfonds und Landeskammern		0,00	48 200,00	-48 200,00	0,00	0,00
	Haushaltsrücklagen/Zahlungsmittelreserven		0,00	0,00	0,00	0,00	0,00
	Sonstige Kapitaltransfers und Subventionen		0,00	240 000,00	-240 000,00	0,00	0,00
	6/815000+300000 Kapitaltransfers von Bund, Bundesfonds und Bundeskammern		0,00	240 000,00	-240 000,00	0,00	0,00
	Darlehen/Innere Darlehen		0,00	0,00	0,00	0,00	0,00
	Finanzierungsleasing		0,00	0,00	0,00	0,00	0,00

Vorhaben	Vorhabensbezeichnung	RA 2024	VA 2024	RA - VA	RA Vorjahre	RA Gesamt
Konto	Bezeichnung					
	Veräußerung langfristiges Vermögen und sonstiges	0,00	0,00	0,00	0,00	0,00
Finanzierungsergebnis 1815000		-159 904,91	0,00	-159 904,91	0,00	-159 904,91
	offene Verbindlichkeiten	10 888,79				
	offene Forderungen	0,00				
1816000	Straßenbeleuchtung (2020 bis 2099)					
	Auszahlungen - Investitionen - Mittelverwendung	225 651,36	222 000,00	3 651,36	811 077,23	1 036 728,59
	Anschaffungs- oder Herstellungskosten	225 651,36	222 000,00	3 651,36	811 077,23	1 036 728,59
	5/816000-050000 Sonderanlagen - Neuerrichtung Straßenbeleuchtungen	225 651,36	222 000,00	3 651,36	811 077,23	1 036 728,59
	Einzahlungen - Finanzierung - Mittelaufbringung	375 651,36	372 000,00	3 651,36	661 077,23	1 036 728,59
	Mittel aus Geldfluss aus der operativen Gebarung	375 651,36	371 400,00	4 251,36	309 047,23	684 698,59
	5/816000-729960 Sonstige Aufwendungen - Übernahme 2019	0,00	0,00	0,00	-325 389,59	-325 389,59
	6/816000+829910 Sonstige Erträge	0,00	0,00	0,00	634 436,82	634 436,82
	6/816000+899000 Entnahmen aus Verrechnungsrücklagen zwischen operativer Gebarung und Projekten	375 651,36	371 400,00	4 251,36	0,00	375 651,36
	Bedarfszuweisungen/KTZ	0,00	600,00	-600,00	0,00	0,00
	6/816000+871000 Kapitaltransfers aus Gemeinde-Bedarfszuweisungsmittel	0,00	600,00	-600,00	0,00	0,00
	Haushaltsrücklagen/Zahlungsmittelreserven	0,00	0,00	0,00	200 000,00	200 000,00
	6/816000+895001 Entnahmen von allgemeinen Haushaltsrücklagen	0,00	0,00	0,00	200 000,00	200 000,00
	Sonstige Kapitaltransfers und Subventionen	0,00	0,00	0,00	152 030,00	152 030,00
	6/816000+300000 Kapitaltransfers von Bund, Bundesfonds und Bundeskammern	0,00	0,00	0,00	152 030,00	152 030,00
	Darlehen/Innere Darlehen	0,00	0,00	0,00	0,00	0,00
	Finanzierungsleasing	0,00	0,00	0,00	0,00	0,00
	Veräußerung langfristiges Vermögen und sonstiges	0,00	0,00	0,00	0,00	0,00
Finanzierungsergebnis 1816000		150 000,00	150 000,00	0,00	-150 000,00	0,00
	offene Verbindlichkeiten	21 796,91				
	offene Forderungen	0,00				
1840000	Grundvermögen (2020 bis 2099)					
	Auszahlungen - Investitionen - Mittelverwendung	3 534,47	10 000,00	-6 465,53	5 434 390,76	5 437 925,23
	Anschaffungs- oder Herstellungskosten	3 534,47	10 000,00	-6 465,53	5 434 390,76	5 437 925,23
	5/840000-000000 Bebaute Grundstücke	0,00	0,00	0,00	646 665,64	646 665,64
	5/840000-001000 Grundankauf	3 534,47	10 000,00	-6 465,53	2 958 376,91	2 961 911,38
	5/840000-010000 Gebäude und Bauten	0,00	0,00	0,00	1 829 348,21	1 829 348,21

Vorhaben	Vorhabensbezeichnung	RA 2024	VA 2024	RA - VA	RA Vorjahre	RA Gesamt
Konto	Bezeichnung					
Einzahlungen - Finanzierung - Mittelaufbringung		3 534,47	10 000,00	-6 465,53	5 434 390,76	5 437 925,23
Mittel aus Geldfluss aus der operativen Gebarung		3 534,47	10 000,00	-6 465,53	2 634 390,76	2 637 925,23
6/840000+829910	Sonstige Erträge	0,00	0,00	0,00	1 499 373,96	1 499 373,96
6/840000+829960	Sonstige Erträge - Übernahme 2019	0,00	0,00	0,00	1 135 016,80	1 135 016,80
6/840000+899000	Entnahmen aus Verrechnungsrücklagen zwischen operativer Gebarung und Projekten	3 534,47	10 000,00	-6 465,53	0,00	3 534,47
Bedarfszuweisungen/KTZ		0,00	0,00	0,00	0,00	0,00
Haushaltsrücklagen/Zahlungsmittelreserven		0,00	0,00	0,00	0,00	0,00
Sonstige Kapitaltransfers und Subventionen		0,00	0,00	0,00	0,00	0,00
Darlehen/Innere Darlehen		0,00	0,00	0,00	2 800 000,00	2 800 000,00
2480/70	Finanzierung Grund- u. Liegenschaftserwerb 2021	0,00	0,00	0,00	2 800 000,00	2 800 000,00
Finanzierungsleasing		0,00	0,00	0,00	0,00	0,00
Veräußerung langfristiges Vermögen und sonstiges		0,00	0,00	0,00	0,00	0,00
Finanzierungsergebnis 1840000		0,00	0,00	0,00	0,00	0,00
offene Verbindlichkeiten		0,00				
offene Forderungen		0,00				
1850000 WVA-Erweiterung (2020 bis 2099)						
Auszahlungen - Investitionen - Mittelverwendung		26 475,54	70 100,00	-43 624,46	337 912,74	364 388,28
Anschaffungs- oder Herstellungskosten		26 475,54	70 100,00	-43 624,46	337 912,74	364 388,28
5/850000-004000	Wasserbauten - Erweiterungen	24 862,88	68 000,00	-43 137,12	333 511,65	358 374,53
5/850000-050000	Brunnenneubau u. Leitungsbau WVA BA10	0,00	0,00	0,00	54,85	54,85
5/850000-070000	Aktivierungsfähige Rechte (immaterielle Vermögenswerte)	1 612,66	2 100,00	-487,34	4 346,24	5 958,90
Einzahlungen - Finanzierung - Mittelaufbringung		705 492,89	767 000,00	-61 507,11	-358 979,54	346 513,35
Mittel aus Geldfluss aus der operativen Gebarung		0,00	0,00	0,00	-607 372,50	-607 372,50
5/850000-729960	Sonstige Aufwendungen - Übernahme 2019	0,00	0,00	0,00	-607 372,50	-607 372,50
Bedarfszuweisungen/KTZ		0,00	2 600,00	-2 600,00	-293,94	-293,94
6/850000+301000	Kapitaltransfers von Ländern, Landesfonds und Landeskammern	0,00	2 600,00	-2 600,00	-293,94	-293,94
Haushaltsrücklagen/Zahlungsmittelreserven		0,00	44 400,00	-44 400,00	120 000,00	120 000,00
6/850000+894001	Entnahmen von zweckgebundenen Haushaltsrücklagen	0,00	44 400,00	-44 400,00	120 000,00	120 000,00
Sonstige Kapitaltransfers und Subventionen		5 492,89	20 000,00	-14 507,11	128 686,90	134 179,79
6/850000+300000	Kapitaltransfers von Bund, Bundesfonds und Bundeskammern	0,00	0,00	0,00	9 908,99	9 908,99
6/850000+307000	Kapitaltransfers von privaten Haushalten und privaten Organisationen ohne Erwerbszweck und andere	5 492,89	20 000,00	-14 507,11	118 777,91	124 270,80
Darlehen/Innere Darlehen		700 000,00	700 000,00	0,00	0,00	700 000,00
107903/83	Ausfinanzierung WVA-Projekte bis 2024	700 000,00	700 000,00	0,00	0,00	700 000,00
Finanzierungsleasing		0,00	0,00	0,00	0,00	0,00

Vorhaben	Vorhabensbezeichnung	RA 2024	VA 2024	RA - VA	RA Vorjahre	RA Gesamt
Konto	Bezeichnung					
	Veräußerung langfristiges Vermögen und sonstiges	0,00	0,00	0,00	0,00	0,00
Finanzierungsergebnis 1850000		679 017,35	696 900,00	-17 882,65	-696 892,28	-17 874,93
	offene Verbindlichkeiten	0,00				
	offene Forderungen	0,00				
1851000 Abwasserbeseitigungsanlage (2020 bis 2099)						
Auszahlungen - Investitionen - Mittelverwendung		132 406,21	118 200,00	14 206,21	571 422,81	703 829,02
Anschaffungs- oder Herstellungskosten		132 406,21	118 200,00	14 206,21	571 422,81	703 829,02
5/851000-004300	Abwasserbauten	131 450,68	117 200,00	14 250,68	570 063,66	701 514,34
5/851000-070000	Aktivierungsfähige Rechte (immaterielle Vermögenswerte)	955,53	1 000,00	-44,47	1 359,15	2 314,68
Einzahlungen - Finanzierung - Mittelaufbringung		22 718,83	110 600,00	-87 881,17	579 008,99	601 727,82
Mittel aus Geldfluss aus der operativen Gebarung		0,00	0,00	0,00	-305 391,09	-305 391,09
5/851000-729960	Sonstige Aufwendungen - Übernahme 2019	0,00	0,00	0,00	-305 391,09	-305 391,09
Bedarfszuweisungen/KTZ		0,00	800,00	-800,00	4 768,94	4 768,94
6/851000+301000	Kapitaltransfers von Ländern, Landesfonds und Landeskammern	0,00	800,00	-800,00	4 768,94	4 768,94
Haushaltsrücklagen/Zahlungsmittelreserven		0,00	89 800,00	-89 800,00	232 500,00	232 500,00
6/851000+894001	Entnahmen von zweckgebundenen Haushaltsrücklagen	0,00	89 800,00	-89 800,00	232 500,00	232 500,00
Sonstige Kapitaltransfers und Subventionen		22 718,83	20 000,00	2 718,83	647 131,14	669 849,97
6/851000+300000	Kapitaltransfers von Bund, Bundesfonds und Bundeskammern	0,00	0,00	0,00	40 857,91	40 857,91
6/851000+307000	Kapitaltransfers von privaten Haushalten und privaten Organisationen ohne Erwerbszweck und andere	22 718,83	20 000,00	2 718,83	606 273,23	628 992,06
Darlehen/Innere Darlehen		0,00	0,00	0,00	0,00	0,00
Finanzierungsleasing		0,00	0,00	0,00	0,00	0,00
Veräußerung langfristiges Vermögen und sonstiges		0,00	0,00	0,00	0,00	0,00
Finanzierungsergebnis 1851000		-109 687,38	-7 600,00	-102 087,38	7 586,18	-102 101,20
	offene Verbindlichkeiten	0,00				
	offene Forderungen	0,00				
1859000 Breitbandinitiative (2019 bis 2099)						
Auszahlungen - Investitionen - Mittelverwendung		120 266,98	110 700,00	9 566,98	1 426 361,07	1 546 628,05
Anschaffungs- oder Herstellungskosten		120 266,98	110 700,00	9 566,98	1 426 361,07	1 546 628,05
5/859000-006000	Investitionen LWL-Verlegungen, Leerverrohrungen, etc.	120 266,98	110 700,00	9 566,98	1 426 361,07	1 546 628,05

Vorhaben	Vorhabensbezeichnung		RA 2024	VA 2024	RA - VA	RA Vorjahre	RA Gesamt
Konto	Bezeichnung						
Einzahlungen - Finanzierung - Mittelaufbringung			184 649,14	252 100,00	-67 450,86	1 284 978,91	1 469 628,05
Mittel aus Geldfluss aus der operativen Gebarung			131 503,14	121 900,00	9 603,14	4 740,91	136 244,05
6/859000+829960	Sonstige Erträge - Übernahme 2019		0,00	0,00	0,00	4 740,91	4 740,91
6/859000+899000	Entnahmen aus Verrechnungsrücklagen zwischen operativer Gebarung und Projekten		131 503,14	121 900,00	9 603,14	0,00	131 503,14
Bedarfszuweisungen/KTZ			0,00	77 000,00	-77 000,00	0,00	0,00
6/859000+301000	Kapitaltransfers von Ländern, Landesfonds und Landeskammern		0,00	77 000,00	-77 000,00	0,00	0,00
Haushaltsrücklagen/Zahlungsmittelreserven			0,00	0,00	0,00	0,00	0,00
Sonstige Kapitaltransfers und Subventionen			53 146,00	53 200,00	-54,00	480 238,00	533 384,00
6/859000+300000	Kapitaltransfers von Bund, Bundesfonds und Bundeskammern		53 146,00	53 200,00	-54,00	480 238,00	533 384,00
Darlehen/Innere Darlehen			0,00	0,00	0,00	800 000,00	800 000,00
2478/71	Breitbandvorfinanzierung Projekt Krahof 2021/22		0,00	0,00	0,00	800 000,00	800 000,00
Finanzierungsleasing			0,00	0,00	0,00	0,00	0,00
Veräußerung langfristiges Vermögen und sonstiges			0,00	0,00	0,00	0,00	0,00
Finanzierungsergebnis 1859000			64 382,16	141 400,00	-77 017,84	-141 382,16	-77 000,00
offene Verbindlichkeiten			1 281,25				
offene Forderungen			0,00				

Salden Finanzierungsergebnisse		RA 2024	VA 2024	RA - VA	RA Vorjahre	RA Gesamt
1164000	Feuerwehrinvestitionen (2020 bis 2099)					
	Auszahlungen - Investitionen - Mittelverwendung	619 478,71	672 100,00	-52 621,29	212 696,06	832 174,77
	Einzahlungen - Finanzierung - Mittelherkunft	629 666,00	672 100,00	-42 434,00	212 696,06	842 362,06
		10 187,29	0,00	10 187,29	0,00	10 187,29
	offene Verbindlichkeiten	0,00				
	offene Forderungen	0,00				
1211000	Volksschule (2020 bis 2024)					
	Auszahlungen - Investitionen - Mittelverwendung	0,00	0,00	0,00	0,00	0,00
	Einzahlungen - Finanzierung - Mittelherkunft	0,00	0,00	0,00	0,00	0,00
		0,00	0,00	0,00	0,00	0,00
	offene Verbindlichkeiten	0,00				
	offene Forderungen	0,00				
1240100	Kleinkindbetreuung - Zwergennest (2020 bis 2024)					
	Auszahlungen - Investitionen - Mittelverwendung	0,00	0,00	0,00	1 310 339,35	1 310 339,35
	Einzahlungen - Finanzierung - Mittelherkunft	9 751,00	9 800,00	-49,00	1 300 588,35	1 310 339,35
		9 751,00	9 800,00	-49,00	-9 751,00	0,00
	offene Verbindlichkeiten	0,00				
	offene Forderungen	0,00				
1363000	Ortskernentwicklung (2023 bis 2024)					
	Auszahlungen - Investitionen - Mittelverwendung	0,00	0,00	0,00	134 674,28	134 674,28
	Einzahlungen - Finanzierung - Mittelherkunft	61 300,00	61 300,00	0,00	73 374,28	134 674,28
		61 300,00	61 300,00	0,00	-61 300,00	0,00
	offene Verbindlichkeiten	0,00				
	offene Forderungen	0,00				
1612000	Straßenbau (2020 bis 2099)					
	Auszahlungen - Investitionen - Mittelverwendung	442 181,73	710 300,00	-268 118,27	2 981 751,82	3 423 933,55
	Einzahlungen - Finanzierung - Mittelherkunft	442 181,73	710 300,00	-268 118,27	2 981 751,82	3 423 933,55
		0,00	0,00	0,00	0,00	0,00
	offene Verbindlichkeiten	16 730,83				
	offene Forderungen	0,00				
1639000	Hochwasserschutz (2024 bis 2025)					
	Auszahlungen - Investitionen - Mittelverwendung	11 008,95	15 000,00	-3 991,05	0,00	11 008,95
	Einzahlungen - Finanzierung - Mittelherkunft	0,00	15 000,00	-15 000,00	0,00	0,00
		-11 008,95	0,00	-11 008,95	0,00	-11 008,95
	offene Verbindlichkeiten	6 912,00				
	offene Forderungen	0,00				

Salden Finanzierungsergebnisse		RA 2024	VA 2024	RA - VA	RA Vorjahre	RA Gesamt
1710000	Güterweginstandhaltung (2020 bis 2099)					
	Auszahlungen - Investitionen - Mittelverwendung	18 399,91	20 000,00	-1 600,09	63 995,22	82 395,13
	Einzahlungen - Finanzierung - Mittelherkunft	18 399,91	20 000,00	-1 600,09	63 995,22	82 395,13
		0,00	0,00	0,00	0,00	0,00
	offene Verbindlichkeiten	0,00				
	offene Forderungen	0,00				
1815000	Errichtung Georgpark (2024 bis 2099)					
	Auszahlungen - Investitionen - Mittelverwendung	159 904,91	307 600,00	-147 695,09	0,00	159 904,91
	Einzahlungen - Finanzierung - Mittelherkunft	0,00	307 600,00	-307 600,00	0,00	0,00
		-159 904,91	0,00	-159 904,91	0,00	-159 904,91
	offene Verbindlichkeiten	10 888,79				
	offene Forderungen	0,00				
1816000	Straßenbeleuchtung (2020 bis 2099)					
	Auszahlungen - Investitionen - Mittelverwendung	225 651,36	222 000,00	3 651,36	811 077,23	1 036 728,59
	Einzahlungen - Finanzierung - Mittelherkunft	375 651,36	372 000,00	3 651,36	661 077,23	1 036 728,59
		150 000,00	150 000,00	0,00	-150 000,00	0,00
	offene Verbindlichkeiten	21 796,91				
	offene Forderungen	0,00				
1840000	Grundvermögen (2020 bis 2099)					
	Auszahlungen - Investitionen - Mittelverwendung	3 534,47	10 000,00	-6 465,53	5 434 390,76	5 437 925,23
	Einzahlungen - Finanzierung - Mittelherkunft	3 534,47	10 000,00	-6 465,53	5 434 390,76	5 437 925,23
		0,00	0,00	0,00	0,00	0,00
	offene Verbindlichkeiten	0,00				
	offene Forderungen	0,00				
1850000	WVA-Erweiterung (2020 bis 2099)					
	Auszahlungen - Investitionen - Mittelverwendung	26 475,54	70 100,00	-43 624,46	337 912,74	364 388,28
	Einzahlungen - Finanzierung - Mittelherkunft	705 492,89	767 000,00	-61 507,11	-358 979,54	346 513,35
		679 017,35	696 900,00	-17 882,65	-696 892,28	-17 874,93
	offene Verbindlichkeiten	0,00				
	offene Forderungen	0,00				
1851000	Abwasserbeseitigungsanlage (2020 bis 2099)					
	Auszahlungen - Investitionen - Mittelverwendung	132 406,21	118 200,00	14 206,21	571 422,81	703 829,02
	Einzahlungen - Finanzierung - Mittelherkunft	22 718,83	110 600,00	-87 881,17	579 008,99	601 727,82
		-109 687,38	-7 600,00	-102 087,38	7 586,18	-102 101,20
	offene Verbindlichkeiten	0,00				
	offene Forderungen	0,00				

Salden Finanzierungsergebnisse	RA 2024	VA 2024	RA - VA	RA Vorjahre	RA Gesamt
1859000 Breitbandinitiative (2019 bis 2099)					
Auszahlungen - Investitionen - Mittelverwendung	120 266,98	110 700,00	9 566,98	1 426 361,07	1 546 628,05
Einzahlungen - Finanzierung - Mittelherkunft	184 649,14	252 100,00	-67 450,86	1 284 978,91	1 469 628,05
	64 382,16	141 400,00	-77 017,84	-141 382,16	-77 000,00
offene Verbindlichkeiten	1 281,25				
offene Forderungen	0,00				
Saldo Investive Einzelvorhaben	694 036,56	1 051 800,00	-357 763,44	-1 051 739,26	-357 702,70
offene Verbindlichkeiten	57 609,78				
offene Forderungen	0,00				
Saldo der gesamten Investitionstätigkeit	694 036,56	1 051 800,00	-357 763,44	-1 051 739,26	-357 702,70
offene Verbindlichkeiten	57 609,78				
offene Forderungen	0,00				

Nachweis der sonstigen Investitionen (nur VC 2)

Vorhaben	Vorhabensbezeichnung	RA 2024	VA 2024	RA - VA	RA 2023
Konto	Bezeichnung				
2288888	Sammelnachweis Sonstige Investitionen (2020 bis 2099)				
	Auszahlungen - Investitionen - Mittelverwendung	75 123,77	126 700,00	-51 576,23	1 115 156,76
	Anschaffungs- oder Herstellungskosten	75 123,77	126 700,00	-51 576,23	1 115 156,76
1/010000-020000	Ankauf von Maschinen	0,00	1 500,00	-1 500,00	7 824,37
1/010000-042000	Amtsausstattung	1 675,55	5 000,00	-3 324,45	57 711,57
1/010000-070000	Aktivierungsfähige Rechte (immaterielle Vermögenswerte)	0,00	1 500,00	-1 500,00	7 015,00
1/024000-042000	Amts-, Betriebs- und Geschäftsausstattung	0,00	0,00	0,00	1 306,25
1/029000-010000	Gebäude - Maßnahmen im Vermietungsbereich	0,00	0,00	0,00	568 219,94
1/029000-042000	Amts-, Betriebs- und Geschäftsausstattung	0,00	0,00	0,00	41 580,12
1/031000-070000	Aktivierungsfähige Rechte (immaterielle Vermögenswerte)	0,00	7 500,00	-7 500,00	28 991,93
1/164000-004000	Maßnahmen zur Löschwasserversorgung	0,00	0,00	0,00	33,10
1/211000-042000	Amts-, Betriebs- und Geschäftsausstattung	10 842,72	12 000,00	-1 157,28	33 788,46
1/240000-000000	Bebaute Grundstücke	0,00	0,00	0,00	5 483,34
1/240000-001000	Unbebaute Grundstücke	0,00	0,00	0,00	18 833,92
1/240000-010000	Gebäude und Bauten	8 160,90	8 200,00	-39,10	3 146,78
1/240000-042000	Amts-, Betriebs- und Geschäftsausstattung	0,00	1 100,00	-1 100,00	1 191,01
1/240200-010000	Gebäude und Bauten	0,00	0,00	0,00	585,00
1/269000-042000	Amts-, Betriebs- und Geschäftsausstattung	0,00	0,00	0,00	3 706,33
1/269100-006000	Sonstige Grundstückseinrichtungen	0,00	1 500,00	-1 500,00	43 799,03
1/269100-042000	Amts-, Betriebs- und Geschäftsausstattung	0,00	0,00	0,00	2 393,49
1/320000-042000	Amts-, Betriebs- und Geschäftsausstattung	0,00	0,00	0,00	737,00
1/361000-042000	Amts-, Betriebs- und Geschäftsausstattung	0,00	0,00	0,00	1 140,60
1/510000-042000	Amts-, Betriebs- und Geschäftsausstattung	0,00	0,00	0,00	1 253,30
1/612000-005000	Anlagen zu Straßenbauten	2 249,01	2 500,00	-250,99	0,00
1/639000-001000	Unbebaute Grundstücke	0,00	45 000,00	-45 000,00	0,00
1/639000-070000	Aktivierungsfähige Rechte (immaterielle Vermögenswerte)	0,00	0,00	0,00	6 972,60
1/640000-005000	Anlagen zu Straßenbauten	0,00	0,00	0,00	5 667,15
1/649000-010000	Gebäude und Bauten	8 218,56	0,00	8 218,56	0,00
1/771000-070000	Aktivierungsfähige Rechte (immaterielle Vermögenswerte)	8 496,36	8 200,00	296,36	0,00
1/814000-040000	Fahrzeuge	0,00	0,00	0,00	850,00
1/815000-006000	Sonstige Grundstückseinrichtungen	2 974,20	0,00	2 974,20	1 923,06
1/815000-042000	Amts-, Betriebs- und Geschäftsausstattung	1 326,67	0,00	1 326,67	0,00
1/815000-050000	Kinderspielplätze u. Freizeitanlagen	0,00	0,00	0,00	46 480,40
1/820000-042000	Amts-, Betriebs- und Geschäftsausstattung	0,00	0,00	0,00	29 413,09
1/821000-040000	Fahrzeuge	31 179,80	31 200,00	-20,20	110 135,20
1/821000-042000	Amts-, Betriebs- und Geschäftsausstattung	0,00	1 500,00	-1 500,00	26 239,30
1/846000-042000	Amts-, Betriebs- und Geschäftsausstattung	0,00	0,00	0,00	2 529,80
1/850000-042000	Amts-, Betriebs- und Geschäftsausstattung	0,00	0,00	0,00	2 020,88
1/852100-006000	Sonstige Grundstückseinrichtungen	0,00	0,00	0,00	4 480,74

Vorhaben	Vorhabensbezeichnung		RA 2024	VA 2024	RA - VA	RA 2023
Konto	Bezeichnung					
1/914000-082000	Sonstige Beteiligungen		0,00	0,00	0,00	49 704,00
Finanzierungsergebnis 2288888			-75 123,77	-126 700,00	51 576,23	-1 115 156,76
offene Verbindlichkeiten			2 067,00			
offene Forderungen			0,00			

Nachweis Kundenforderungen

Konto	Bezeichnung	Saldo Brutto 31.12.2023	Saldo Brutto 31.12.2024	Netto	USt
	Nicht voranschlagswirksame Gebarung				
0/000000+361000	Bundesgebühren	79,30	41,60	41,60	0,00
0/000000+369700	Sonstige Erläge (Georgsaalreinigung - Kosten Pfarre)	0,00	75,00	75,00	0,00
	Summe Nicht voranschlagswirksame Gebarung	79,30	116,60	116,60	0,00
	010000 Zentralamt				
2/010000+827100	Personalkostenersatz für externe Leistungen	90,00	0,00	0,00	0,00
	Summe 010000 Zentralamt	90,00	0,00	0,00	0,00
	029000 Amtsgebäude				
2/029000+811000	Mieten und Betriebskosten	714,18	0,00	0,00	0,00
	Summe 029000 Amtsgebäude	714,18	0,00	0,00	0,00
	131000 Bau-und Feuerpolizei				
2/131000+816200	Auslagenersätze Sachverständige	181,03	53,83	53,83	0,00
	Summe 131000 Bau-und Feuerpolizei	181,03	53,83	53,83	0,00
	211000 Volksschulen				
2/211000+828200	Elternbeiträge Nachmittagsbetreuung (Personal)	1 528,00	2 180,00	2 180,00	0,00
2/211000+828300	Elternbeiträge für Essen Nachmittagsbetreuungskinder	710,40	830,40	830,40	0,00
	Summe 211000 Volksschulen	2 238,40	3 010,40	3 010,40	0,00
	240000 Kindergärten				
2/240000+810000	Elternbeiträge -Beschäftigungsmat.	0,00	70,00	61,95	8,05
2/240000+828400	Elternbeiträge zur Nachmittagsbetreuung	854,00	1 620,00	1 433,57	186,43
2/240000+828600	Elternbeiträge für Essen Nachmittagsbetreuungskinder	423,20	418,30	370,19	48,11
	Summe 240000 Kindergärten	1 277,20	2 108,30	1 865,71	242,59
	381100 Abwicklung von Kulturtagen				
2/381100+864000	Transfers von Unternehmen (ohne Finanzunternehmen) und andere	1 000,00	0,00	0,00	0,00
	Summe 381100 Abwicklung von Kulturtagen	1 000,00	0,00	0,00	0,00
	850000 Betriebe der Wasserversorgung				
2/850000+300000	Kapitaltransfers von Bund, Bundesfonds und Bundeskammern	59 219,29	55 116,34	55 116,34	0,00
	Summe 850000 Betriebe der Wasserversorgung	59 219,29	55 116,34	55 116,34	0,00

Rechnungsabschluss 2024

Marktgemeinde St. Georgen am Ybbsfelde

Nachweis Kundenforderungen

Konto	Bezeichnung	Saldo Brutto 31.12.2023	Saldo Brutto 31.12.2024	Netto	USt
851000	Betriebe der Abwasserbeseitigung				
2/851000+300000	Kapitaltransfers von Bund, Bundesfonds und Bundeskammern	74 493,73	65 431,43	65 431,43	0,00
	Summe 851000 Betriebe der Abwasserbeseitigung	74 493,73	65 431,43	65 431,43	0,00
899000	Sonstige wirtschaftliche Unternehmungen - Georgsaal				
2/899000+811000	Miet- und Pachterträge	251,64	322,00	322,00	0,00
	Summe 899000 Sonstige wirtschaftliche Unternehmungen - Georgsaal	251,64	322,00	322,00	0,00
920000	Ausschließliche Gemeindeabgaben				
2/920000+838000	Hundeabgabe	270,00	270,00	270,00	0,00
2/920000+849000	Nebenansprüche (Mahngebühren etc.)	142,18	135,08	135,08	0,00
2/920000+850000	Aufschließungsabgaben	10 712,35	14 143,04	14 143,04	0,00
2/920000+856000	Verwaltungsabgaben	204,70	0,00	0,00	0,00
2/920000+856100	Totenbeschauegebühren	125,00	0,00	0,00	0,00
	Summe 920000 Ausschließliche Gemeindeabgaben	11 454,23	14 548,12	14 548,12	0,00
	Gesamt	Brutto 31.12.2023	Brutto 31.12.2024	Netto	USt
		150 999,00	140 707,02	140 464,43	242,59
		Einnahmen	140 707,02	140 464,43	242,59
		Ausgaben	0,00	0,00	0,00

Forderungen

Konto	Bezeichnung	Saldo lt. Konto 31.12.2023	Saldo lt. Konto 31.12.2024	Offen	Differenz
230000	Kurzfristige Forderungen aus Lieferungen und Leistungen	5 831,75	5 611,13	5 611,13	0,00
231000	Langfristige Forderungen aus Lieferungen und Leistungen	0,00	0,00	0,00	0,00
233000	Forderungen aus Abgaben	11 454,23	14 548,12	14 548,12	0,00
284000	Sonstige langfristige Forderungen	133 713,02	120 547,77	120 547,77	0,00
Summe		150 999,00	140 707,02	140 707,02	0,00

Forderungen nach Vorhabenscode

Konto	Bezeichnung	ohne	mit	mit Vorhabencodes	VUG	USt	Gesamt
		Vorhabenscode	Vorhabenscode 1	2 - 5			
230000	Kurzfristige Forderungen aus Lieferungen und Leistungen	5 251,94	0,00	0,00	116,60	242,59	5 611,13
231000	Langfristige Forderungen aus Lieferungen und Leistungen	0,00	0,00	0,00	0,00	0,00	0,00
233000	Forderungen aus Abgaben	14 548,12	0,00	0,00	0,00	0,00	14 548,12
284000	Sonstige langfristige Forderungen	120 547,77	0,00	0,00	0,00	0,00	120 547,77
Summe		140 347,83	0,00	0,00	116,60	242,59	140 707,02

Nachweis offene Salden beim Gemeindedienstleistungsverband

Posten-Liste

FI-CA - Offene-Posten-Liste zum Stichtag 31.12.2024

Adressbezeichnung	BuchngsDat	Nettofall	Belegnummer	Text zum Hauptvorgang	Text zum Teilvorgang	Währg	Betrag Hauswährung	Steueranteil FI-CA	InkPos M...
				Grundsteuer	Grundsteuer A	EUR	389,79	0,00	
					Grundsteuer B	EUR	1.078,93	0,00	
				Grundsteuer		EUR	689,14	0,00	
				Kanal		EUR	4.518,91	410,86	
				Kanalanschluss		EUR	4.940,52	449,14	
				Kommunalsteuer		EUR	4.196,94	0,00	
				Sonstige Abgaben	Sonstige Erläge	EUR	1.773,88	0,00	
				Sonstige Abgaben		EUR	1.773,88	0,00	
				Wasser	Wasser Akonto	EUR	991,09	90,11	
					Wasserverbrauchsgebühr	EUR	36,29	3,30	
					Zählergebühr	EUR	277,20	25,20	
				Wasser		EUR	1.304,58	118,61	
						EUR	17.423,97	978,61	

Die angeführten Abgaben und Gebühren sind zum 31.12.2024 beim Gemeinde Dienstleistungsverband Amstetten für die Marktgemeinde als Forderung offen. Eine Einbuchung in die Forderungsliste erfolgt aus administrativen Gründen nicht, zumal jeweils die monatlichen Abrechnungen des Verbandes überwiesen und je nach Zuordnung verbucht werden.

Nachweis Lieferantenverbindlichkeiten

Konto	Bezeichnung	Saldo Brutto 31.12.2023	Saldo Brutto 31.12.2024	Netto	USt
Nicht voranschlagswirksame Gebarung					
9/000000-369600	Sonstige Erläge (Bareinhebungen Volksschule)	0,00	300,80	300,80	0,00
9/000000-369700	Sonstige Erläge (Georgsaalreinigung - Kosten Pfarre)	0,00	487,50	487,50	0,00
	Summe Nicht voranschlagswirksame Gebarung	0,00	788,30	788,30	0,00
000000 Gemeinderat					
1/000000-728000	Entgelte für sonstige Leistungen	60,00	0,00	0,00	0,00
	Summe 000000 Gemeinderat	60,00	0,00	0,00	0,00
010000 Zentralamt					
1/010000-451000	Brennstoffe	837,08	1 354,02	1 297,60	56,42
1/010000-456000	Schreib-, Zeichen- u. sonst. Büromittel	137,90	73,80	70,72	3,08
1/010000-457000	Druckwerke (Amtsblatt)	57,75	675,69	660,33	15,36
1/010000-459000	Sonstige Verbrauchsgüter	0,00	16,47	15,78	0,69
1/010000-616000	Instandhaltung von Maschinen (Büro - Edv usw.)	1 087,58	636,98	610,44	26,54
1/010000-630000	Porto	0,00	514,36	514,36	0,00
1/010000-700000	Mieten Kopierer	570,56	0,00	0,00	0,00
1/010000-711000	Gebühren für die Benützung von Gemeindeeinrichtungen und Anlagen gemäß FAG	4,94	7,65	7,47	0,18
1/010000-728000	Entgelte für sonstige Leistungen (EDV-Dienstleistungen, etc.)	647,67	641,20	616,44	24,76
1/010000-752000	Transfers an Gemeinden, Gemeindeverbände (ohne marktbestimmte Tätigkeit) und Gemeindefonc	0,00	6 574,21	6 300,28	273,93
	Summe 010000 Zentralamt	3 343,48	10 494,38	10 093,42	400,96
019000 Repräsentation					
1/019000-723000	Repräsentationen allgemein	495,76	431,63	431,63	0,00
	Summe 019000 Repräsentation	495,76	431,63	431,63	0,00
024000 Wahlamt					
1/024000-728000	Kosten der Wahlen	0,00	257,29	257,29	0,00
	Summe 024000 Wahlamt	0,00	257,29	257,29	0,00
029000 Amtsgebäude					
1/029000-451000	Brennstoffe	728,14	1 177,81	1 177,81	0,00
1/029000-711000	Gebühren für die Benützung von Gemeindeeinrichtungen und Anlagen gemäß FAG	4,30	6,65	6,65	0,00
	Summe 029000 Amtsgebäude	732,44	1 184,46	1 184,46	0,00
031000 Amt für Raumordnung und Raumplanung					
1/031000-070000	Aktivierungsfähige Rechte (immaterielle Vermögenswerte)	0,00	2 067,00	2 067,00	0,00
	Summe 031000 Amt für Raumordnung und Raumplanung	0,00	2 067,00	2 067,00	0,00

Konto	Bezeichnung	Saldo Brutto 31.12.2023	Saldo Brutto 31.12.2024	Netto	USt
062000	Ehrungen und Auszeichnungen				
1/062000-728000	Ehrungen und Auszeichnungen	0,00	61,60	61,60	0,00
	Summe 062000 Ehrungen und Auszeichnungen	0,00	61,60	61,60	0,00
091000	Personalausbildung und Personalfortbildung				
1/091000-728000	Schulung der Bediensteten	1 954,80	950,40	910,80	39,60
	Summe 091000 Personalausbildung und Personalfortbildung	1 954,80	950,40	910,80	39,60
163000	Freiwillige Feuerwehren				
1/163000-754000	Subventionen an Feuerwehren	208,98	140,00	140,00	0,00
	Summe 163000 Freiwillige Feuerwehren	208,98	140,00	140,00	0,00
164000	Förderung der Brandbekämpfung und Brandverhütung				
1/164000-614000	Instandhaltung von Gebäuden und Bauten	0,00	1 634,58	1 634,58	0,00
	Summe 164000 Förderung der Brandbekämpfung und Brandverhütung	0,00	1 634,58	1 634,58	0,00
211000	Volksschulen				
1/211000-400000	Geringwertige Wirtschaftsgüter (GWG)	339,25	0,00	0,00	0,00
1/211000-451000	Brennstoffe	4 493,24	6 412,30	6 412,30	0,00
1/211000-456000	Schreib-, Zeichen-, sonstige Büromittel	0,00	253,42	253,42	0,00
1/211000-457000	Druckwerke	94,63	0,00	0,00	0,00
1/211000-616000	Instandhaltung von Maschinen u. Anlagen (Kopierer)	508,50	548,14	548,14	0,00
1/211000-618000	Instandhaltung sonst. Anlagen u. Geräte (Werkzeuge)	29,99	0,00	0,00	0,00
1/211000-700100	Mietzinse / Leasing Kopierer	545,72	0,00	0,00	0,00
1/211000-728110	Entgelte für sonstige Leistungen	67,50	0,00	0,00	0,00
1/211000-728400	Entgelte für sonstige Leistungen (Reinigung)	0,00	3 168,00	3 168,00	0,00
1/211000-728500	Entgelte für Englischprojekt	200,00	200,00	200,00	0,00
1/211000-728700	Essen im Rahmen der Nachmittagsbetreuung	0,00	784,00	784,00	0,00
	Summe 211000 Volksschulen	6 278,83	11 365,86	11 365,86	0,00
240000	Kindergärten				
1/240000-454000	Reinigungsmittel	57,84	72,45	60,37	12,08
1/240000-459000	Sonstige Verbrauchsgüter	2,58	0,00	0,00	0,00
1/240000-616000	Instandhaltung, Maschinen u. Anlagen	301,79	325,33	271,11	54,22
1/240000-621000	Sonstige Transporte	3 714,58	3 490,73	3 173,39	317,34
1/240000-631000	Telefon	79,69	0,00	0,00	0,00
1/240000-700000	Mieten Kopierer	227,42	0,00	0,00	0,00
1/240000-728200	Entgelte für sonstige Leistungen (Beschäftigungsmaterialabre.)	116,03	312,30	260,25	52,05

Rechnungsabschluss 2024

Marktgemeinde St. Georgen am Ybbsfelde

Nachweis Lieferantenverbindlichkeiten

Konto	Bezeichnung	Saldo Brutto 31.12.2023	Saldo Brutto 31.12.2024	Netto	USt
1/240000-728400	Essen für Nachmittagsbetreuungskinder	0,00	418,30	380,27	38,03
	Summe 240000 Kindergärten	4 499,93	4 619,11	4 145,39	473,72
262000	Sportplätze				
1/262000-614000	Instandhaltung von Gebäuden	411,96	0,00	0,00	0,00
	Summe 262000 Sportplätze	411,96	0,00	0,00	0,00
269100	Freizeitplatz, Beachvolleyball				
1/269100-728000	Entgelte für sonstige Leistungen	6,92	0,00	0,00	0,00
	Summe 269100 Freizeitplatz, Beachvolleyball	6,92	0,00	0,00	0,00
320000	Ausbildung in Musik				
1/320000-616000	Instandhaltung von Maschinen und maschinellen Anlagen	64,47	137,92	137,92	0,00
	Summe 320000 Ausbildung in Musik	64,47	137,92	137,92	0,00
361000	Nichtwissenschaftliche Archive				
1/361000-457000	Druckwerke für Chroniken	56,00	0,00	0,00	0,00
	Summe 361000 Nichtwissenschaftliche Archive	56,00	0,00	0,00	0,00
381100	Abwicklung von Kulturtagen				
1/381100-728000	Entgelte für sonstige Leistungen	97,50	509,18	509,18	0,00
	Summe 381100 Abwicklung von Kulturtagen	97,50	509,18	509,18	0,00
612000	Gemeindestraßen				
5/612000-002100	Güterwegebau	0,00	16 730,83	16 730,83	0,00
	Summe 612000 Gemeindestraßen	0,00	16 730,83	16 730,83	0,00
639000	Sonstige Einrichtungen und Maßnahmen				
5/639000-050000	Sonderanlagen (Hochwasserschutz Führamühl)	0,00	6 912,00	6 912,00	0,00
	Summe 639000 Sonstige Einrichtungen und Maßnahmen	0,00	6 912,00	6 912,00	0,00
690000	Förderung anderer Rechtsträger				
1/690000-728000	Entgelte für sonstige Leistungen	0,00	1 405,00	1 405,00	0,00
	Summe 690000 Förderung anderer Rechtsträger	0,00	1 405,00	1 405,00	0,00
749000	Sonstige Einrichtungen und Maßnahmen				
1/749000-775000	Kapitaltransfers an Unternehmen	0,00	352,00	352,00	0,00
	Summe 749000 Sonstige Einrichtungen und Maßnahmen	0,00	352,00	352,00	0,00

Konto	Bezeichnung	Saldo Brutto 31.12.2023	Saldo Brutto 31.12.2024	Netto	USt
770000	Einrichtungen zur Förderung des Fremdenverkehrs				
1/770000-631000	Telekommunikationsdienste	103,92	345,74	345,74	0,00
	Summe 770000 Einrichtungen zur Förderung des Fremdenverkehrs	103,92	345,74	345,74	0,00
780000	Einrichtungen zur Förderung von Handel, Gewerbe u.Industrie				
1/780000-775000	Förderungen f. Gewerbebetriebe	498,60	0,00	0,00	0,00
	Summe 780000 Einrichtungen zur Förderung von Handel, Gewerbe u.Industrie	498,60	0,00	0,00	0,00
814000	Straßenreinigung				
1/814000-728000	Winterdienst (Räumung u. Streumaterial)	17 728,74	50,42	50,42	0,00
	Summe 814000 Straßenreinigung	17 728,74	50,42	50,42	0,00
815000	Park- und Gartenanlagen, Kinderspielplätze				
5/815000-006000	Sonstige Grundstückseinrichtungen	0,00	10 888,79	10 888,79	0,00
	Summe 815000 Park- und Gartenanlagen, Kinderspielplätze	0,00	10 888,79	10 888,79	0,00
816000	Öffentliche Beleuchtung und öffentliche Uhren				
1/816000-600000	Strom	494,00	0,00	0,00	0,00
1/816000-619000	Instandhaltung der Straßenbeleuchtung	0,00	2 994,84	2 994,84	0,00
5/816000-050000	Sonderanlagen - Neuerrichtung Straßenbeleuchtungen	0,00	21 796,91	21 796,91	0,00
	Summe 816000 Öffentliche Beleuchtung und öffentliche Uhren	494,00	24 791,75	24 791,75	0,00
821000	Fuhrpark				
1/821000-452000	Treibstoffe	358,39	209,49	200,76	8,73
1/821000-617000	Instandhaltung von Fahrzeugen	390,80	926,75	888,13	38,62
	Summe 821000 Fuhrpark	749,19	1 136,24	1 088,89	47,35
840000	Grundbesitz				
1/840000-710000	Öffentliche Abgaben (ohne Gebühren gem. FAG)	31,70	0,00	0,00	0,00
1/840000-728000	Entgelte für sonstige Leistungen	0,00	119,00	119,00	0,00
	Summe 840000 Grundbesitz	31,70	119,00	119,00	0,00
846000	Wohn- und Geschäftsgebäude (soweit nicht bei 853)				
1/846000-728000	Entgelte für sonstige Leistungen	2 414,30	0,00	0,00	0,00
	Summe 846000 Wohn- und Geschäftsgebäude (soweit nicht bei 853)	2 414,30	0,00	0,00	0,00
850000	Betriebe der Wasserversorgung				
1/850000-612000	Instandhaltung WVA	2 680,49	4 917,01	4 097,51	819,50

Rechnungsabschluss 2024

Marktgemeinde St. Georgen am Ybbsfelde

Nachweis Lieferantenverbindlichkeiten

Konto	Bezeichnung	Saldo Brutto 31.12.2023	Saldo Brutto 31.12.2024	Netto	USt
1/850000-640100	Prüfungskosten	96,00	0,00	0,00	0,00
5/850000-004000	Wasserbauten - Erweiterungen	21 645,31	0,00	0,00	0,00
Summe 850000 Betriebe der Wasserversorgung		24 421,80	4 917,01	4 097,51	819,50
851000 Betriebe der Abwasserbeseitigung					
5/851000-004300	Abwasserbauten	11 843,41	0,00	0,00	0,00
Summe 851000 Betriebe der Abwasserbeseitigung		11 843,41	0,00	0,00	0,00
852000 Betriebe der Müllbeseitigung					
1/852000-413000	Handelswaren (Abfallshop)	526,80	0,00	0,00	0,00
Summe 852000 Betriebe der Müllbeseitigung		526,80	0,00	0,00	0,00
859000 Sonstige Betriebe mit marktbestimmter Tätigkeit					
5/859000-006000	Investitionen LWL-Verlegungen, Leerverrohrungen, etc.	0,00	1 281,25	1 281,25	0,00
Summe 859000 Sonstige Betriebe mit marktbestimmter Tätigkeit		0,00	1 281,25	1 281,25	0,00
899000 Sonstige wirtschaftliche Unternehmungen - Georgsaal					
1/899000-451000	Brennstoffe	1 145,27	2 477,54	2 477,54	0,00
1/899000-618000	Instandhaltung von sonstigen Anlagen	174,38	174,38	174,38	0,00
Summe 899000 Sonstige wirtschaftliche Unternehmungen - Georgsaal		1 319,65	2 651,92	2 651,92	0,00
Gesamt		Brutto	Brutto	Netto	USt
		31.12.2023	31.12.2024		
		78 343,18	106 223,66	104 442,53	1 781,13
		Ausgaben	106 223,66	104 442,53	1 781,13
		Einnahmen	0,00	0,00	0,00

Verbindlichkeiten

Konto	Bezeichnung	Saldo lt. Konto 31.12.2023	Saldo lt. Konto 31.12.2024	Offen	Differenz
331000	Kurzfristige Verbindlichkeiten aus Lieferungen und Leistungen	78 343,18	106 223,66	106 223,66	0,00
332000	Langfristige Verbindlichkeiten aus Lieferungen und Leistungen	0,00	0,00	0,00	0,00
333000	Kurzfristige Verbindlichkeiten aus Abgaben	0,00	0,00	0,00	0,00
Summe		78 343,18	106 223,66	106 223,66	0,00

Verbindlichkeiten nach Vorhabenscode

Konto	Bezeichnung	ohne	mit	mit Vorhabencodes	VUG	USt	Gesamt
		Vorhabenscode	Vorhabenscode 1	2 - 5			
331000	Kurzfristige Verbindlichkeiten aus Lieferungen und Leistungen	43 977,45	57 609,78	2 067,00	788,30	1 781,13	106 223,66
332000	Langfristige Verbindlichkeiten aus Lieferungen und Leistungen	0,00	0,00	0,00	0,00	0,00	0,00
333000	Kurzfristige Verbindlichkeiten aus Abgaben	0,00	0,00	0,00	0,00	0,00	0,00
Summe		43 977,45	57 609,78	2 067,00	788,30	1 781,13	106 223,66

Nachweis über Transferzahlungen (Anlage 6a)

Haushaltskonto	Bezeichnung Ansatz	Bezeichnung Post	Summe Einzahlungen	Summe Auszahlungen
Transferzahlungen von/an Bund, Bundesfonds, Bundeskammern				
Gesamtsumme Transferzahlungen von/an Bund, Bundesfonds, Bundeskammern			355 684,06	0,00
Summe Kapitaltransfers			142 728,25	0,00
Summe Transfers			212 955,81	0,00
2/010000+860000	Zentralamt	Transfers von Bund, Bundesfonds und Bundeskammern	125,80	
2/029000+860000	Amtsgebäude	Transfers von Bund, Bundesfonds und Bundeskammern	109,43	
2/211000+860000	Volksschulen	Transfers von Bund, Bundesfonds und Bundeskammern	39,65	
2/240000+860000	Kindergärten	Transfers von Bund, Bundesfonds und Bundeskammern	176 253,55	
2/815000+860000	Park- und Gartenanlagen, Kinderspielplätze	Transfers von Bund, Bundesfonds und Bundeskammern	34,49	
2/846000+860000	Wohn- und Geschäftsgebäude (soweit nicht bei 853)	Transfers von Bund, Bundesfonds und Bundeskammern	79,29	
2/850000+300000	Betriebe der Wasserversorgung	Kapitaltransfers von Bund, Bundesfonds und Bundeskammern	4 102,95	
2/850000+860100	Betriebe der Wasserversorgung	Transfers von Bund KPC-Zinsen	1 720,72	
2/851000+300000	Betriebe der Abwasserbeseitigung	Kapitaltransfers von Bund, Bundesfonds und Bundeskammern	9 062,30	
2/851000+860100	Betriebe der Abwasserbeseitigung	Transfers von Bund KPC-Zinsen	8 607,46	
2/941000+860000	Sonstige Finanzaufweisungen nach dem FAG	Finanzaufweisung des Bundes nach dem FAG 2024	25 985,42	
6/164000+300000	Förderung der Brandbekämpfung und Brandverhütung	Kapitaltransfers von Bund, Bundesfonds und Bundeskammern	66 666,00	
6/240100+300000	Krabbelstube Zwergennest	Kapitaltransfers von Bund, Bundesfonds und Bundeskammern	9 751,00	
6/859000+300000	Sonstige Betriebe mit marktbestimmter Tätigkeit	Kapitaltransfers von Bund, Bundesfonds und Bundeskammern	53 146,00	

Haushaltskonto	Bezeichnung Ansatz	Bezeichnung Post	Summe Einzahlungen	Summe Auszahlungen
Transferzahlungen von/an Länder, Landesfonds, Landeskammern				
Gesamtsumme Transferzahlungen von/an Länder, Landesfonds, Landeskammern			942 297,30	797 681,33
Summe Kapitaltransfers			233 064,18	0,00
Summe Transfers			709 233,12	797 681,33
2/211000+861100	Volksschulen	Zinsenzuschüsse des Landes (SKF)	77 309,05	
2/211000+861200	Volksschulen	Zuschuss des Landes (Zubau, Sanierung)	38,58	
2/211000+861300	Volksschulen	Landesförderungen Nachmittags- u. Ferienbetreuung (Familienref.)	13 225,00	
2/240000+861000	Kindergärten	Transfers von Ländern, Landesfonds und Landeskammern	96 395,15	
2/240000+861100	Kindergärten	Zinsenzuschüsse für Finanzschulden Inland	27 300,22	
2/240000+861200	Kindergärten	Landeszuschuss (Baumaßnahmen)	1 303,98	
2/380000+861100	Einrichtungen der Kulturpflege	Zinsenzuschüsse des Landes	2 200,00	
2/381100+861000	Abwicklung von Kulturtagen	Transfers von Ländern, Landesfonds und Landeskammern	2 000,00	
2/510000+861000	Medizinische Bereichsversorgung	Transfers von Ländern, Landesfonds und Landeskammern	2 640,00	
2/521000+861000	Reinhaltung der Gewässer	Transfers von Ländern, Landesfonds und Landeskammern (Ersatz Grundwasserunters. Gem.Bauhof)	78,00	
2/639000+861000	Sonstige Einrichtungen und Maßnahmen	Transfers von Ländern, Landesfonds und Landeskammern	17 423,27	
2/817100+861000	Lagerfriedhof (Kriegsgräber)	Landesbeiträge zum Lagerfriedhof	2 120,00	
2/852000+861010	Betriebe der Müllbeseitigung	Transfers von Ländern, Landesfonds und Landeskammern	48 232,00	
2/859000+861100	Sonstige Betriebe mit marktbestimmter Tätigkeit	Transfers von Ländern, Landesfonds und Landeskammern	9 200,00	
2/921000+861000	Zwischen Ländern und Gemeinden geteilte Abgaben	Ersatzleistung Tourismusabgaben	14 930,64	
2/940000+861000	Bedarfszuweisungen	Bedarfszuweisung I (FAG)	8 112,46	
2/946000+861000	Zuschüsse nach landesgesetzlichen Bestimmungen	Transfers von Ländern, Landesfonds und Landeskammern	32 584,80	
6/164000+301000	Förderung der Brandbekämpfung und Brandverhütung	Kapitaltransfers von Ländern, Landesfonds und Landeskammern	100 000,00	
6/164000+871000	Förderung der Brandbekämpfung und Brandverhütung	Bedarfszuweisungen des Landes NÖ	150 000,00	
6/211000+301000	Volksschulen	Kapitaltransfers von Ländern, Landesfonds und Landeskammern	93 481,21	
6/363000+301000	Altstadterhaltung und Ortsbildpflege	Kapitaltransfers von Ländern, Landesfonds und Landeskammern	35 443,00	
6/612000+871000	Gemeindestraßen	Bedarfszuweisung des Landes Nö.	200 000,00	
6/710000+301000	Land-und forstwirtschaftlicher Wegebau	Kapitaltransfers von Ländern, Landesfonds und Landeskammern	4 139,97	
6/710000+871000	Land-und forstwirtschaftlicher Wegebau	Beihilfen aus Bedarfszuweisungen	4 139,97	
1/220000-751000	Berufsbildende Pflichtschulen	Berufsschülerhaltungsbeitrag		75 150,00
1/419000-751000	Sonstige Einrichtungen und Maßnahmen	Wohnsitzgemeindebeitrag - SHG		6 595,73
1/419000-751100	Sonstige Einrichtungen und Maßnahmen	Sozialhilfeumlage (nach Finanzkraft)		598 337,49
1/439000-751000	Sonstige Einrichtungen und Maßnahmen	Kinder- u. Jugendhilfeumlage		117 598,11

Haushaltskonto	Bezeichnung Ansatz	Bezeichnung Post	Summe Einzahlungen	Summe Auszahlungen
Transferzahlungen von/an Gemeinden, Gemeindeverbände, Gemeindefonds				
Gesamtsumme Transferzahlungen von/an Gemeinden, Gemeindeverbände, Gemeindefonds			2 297 731,00	1 545 258,61
Summe Kapitaltransfers			0,00	0,00
Summe Transfers			2 297 731,00	1 545 258,61
2/211000+862000	Volksschulen	Transfers von Gemeinden (Schulerhaltungsbeiträge)	7 325,36	
2/212000+828000	Mittelschulen	Guthabenauszahlung Mittelschulgemeinden	80,00	
2/240000+862000	Kindergärten	Transfers von Gemeinden, Gemeindeverbänden (ohne marktbestimmte Tätigkeit) und Gemeindefonds	25 805,30	
2/850000+852100	Betriebe der Wasserversorgung	Wasserbereitstellungsgebühren	25 866,17	
2/850000+852200	Betriebe der Wasserversorgung	Wasserbezugsgebühren	120 320,82	
2/851000+852100	Betriebe der Abwasserbeseitigung	Kanalbenützungsggebühren	437 186,16	
2/852100+828000	Altstoffsammlungen	Vergütung - Sammelstellenbetreuung	12 815,76	
2/899000+862000	Sonstige wirtschaftliche Unternehmungen - Georgsaaal	Transfer Gemeinde (aus dem Kulturbudget) Förderung Vereinsmieten	12 441,56	
2/920000+830000	Ausschließliche Gemeindeabgaben	Grundsteuer A	15 825,90	
2/920000+831000	Ausschließliche Gemeindeabgaben	Grundsteuer B	219 601,69	
2/920000+833100	Ausschließliche Gemeindeabgaben	Kommunalsteuer	1 390 011,85	
2/920000+841000	Ausschließliche Gemeindeabgaben	Abgaben für den Gebrauch von öffentlichem Grund in den Gemeinden und des Luftraumes	30 450,43	
1/000000-752000	Gemeinderat	Umlagen an Gemeindepensionsverband		19 730,32
1/010000-752000	Zentralamt	Transfers an Gemeinden, Gemeindeverbände (ohne marktbestimmte Tätigkeit) und Gemeindefonds		2 679,55
1/022000-752000	Standesamt u. Staatsbürgerschaft (ab 2015 zusammengefasst)	Beiträge an Führungsgemeinde		22 766,06
1/060000-726000	Beiträge an Verbände, Vereine und sonstige Organisationen	Beiträge an den Gemeindevertreterverband		22 659,16
1/080000-752000	Pensionen (soweit nicht aufgeteilt)	Beiträge an Pensionsverband		70 087,24
1/212000-752000	Mittelschulen	Transfers an Gemeinden, Gemeindeverbände (ohne marktbestimmte Tätigkeit) und Gemeindefonds		217 120,82
1/213000-752000	Sonderschulen	Transfers an Gemeinden, Gemeindeverbände (ohne marktbestimmte Tätigkeit) und Gemeindefonds		12 030,00
1/320000-752000	Ausbildung in Musik	Umlagen an Musikschulverbände		97 920,00
1/510000-751000	Medizinische Bereichsversorgung	Beitrag an den Pensionsverband		11 670,50
1/520000-752000	Natur-und Landschaftsschutz	Transfers an Gemeinden, Gemeindeverbände (ohne marktbestimmte Tätigkeit) und Gemeindefonds		1 632,00
1/522000-752000	Reinhaltung der Luft	Verbandsbeiträge Luftreinhaltung		1 489,28
1/562000-752000	Sprengelbeiträge	NÖKAS-Beiträge (Zweckaufwand)		938 374,77
1/562100-752000	Sprengelbeiträge Verwaltung	NÖKAS-Beiträge (Verwaltungsaufwand)		18,34
1/631000-752000	Konkurrenzwässer	Beiträge an Wasserverbände		8 423,85
1/771000-757000	Maßnahmen zur Förderung des Fremdenverkehrs	Beiträge an Fremdenverkehrsverbände		7 725,35
1/850000-752000	Betriebe der Wasserversorgung	Lfd. Transferzahlungen - Gemeinden, Gemeindeverbände und -fonds (Altkonto > 755)		3 997,36

Haushaltskonto	Bezeichnung Ansatz	Bezeichnung Post	Summe Einzahlungen	Summe Auszahlungen
Transferzahlungen von/an Gemeinden, Gemeindeverbände, Gemeindefonds				
Gesamtsumme Transferzahlungen von/an Gemeinden, Gemeindeverbände, Gemeindefonds			2 297 731,00	1 545 258,61
Summe Kapitaltransfers			0,00	0,00
Summe Transfers			2 297 731,00	1 545 258,61
1/851000-752000	Betriebe der Abwasserbeseitigung	Lfd. Transferzahlungen - Gemeinden, Gemeindeverbände und -fonds		12 126,60
1/852000-752000	Betriebe der Müllbeseitigung	Transfers an Gemeinden, Gemeindeverbände (ohne marktbestimmte Tätigkeit) und Gemeindefonds		48 662,74
1/914000-781000	Beteiligungen	Transfers an Beteiligungen der Gemeinde/des Gemeindeverbandes		26 521,30
1/920000-752000	Ausschließliche Gemeindeabgaben	Kosten der Abgabeneinhebung		19 605,63
1/921000-752000	Zwischen Ländern und Gemeinden geteilte Abgaben	Transfers an Gemeinden, Gemeindeverbände (ohne marktbestimmte Tätigkeit) und Gemeindefonds		17,74
Transferzahlungen von/an Sozialversicherungsträger				
Gesamtsumme Transferzahlungen von/an Sozialversicherungsträger			0,00	0,00
Summe Kapitaltransfers			0,00	0,00
Summe Transfers			0,00	0,00
Transferzahlungen von/an sonst. Träger des öffentlichen Rechts				
Gesamtsumme Transferzahlungen von/an sonst. Träger des öffentlichen Rechts			16 024,95	32 555,18
Summe Kapitaltransfers			0,00	0,00
Summe Transfers			16 024,95	32 555,18
2/240000+863000	Kindergärten	Transfers von sonstigen Trägern öffentlichen Rechts und Sozialversicherungsträgern (Altersteilzeitgeld)	11 874,95	
2/381100+864000	Abwicklung von Kulturtagen	Transfers von Unternehmen (ohne Finanzunternehmen) und andere	4 150,00	
1/163000-754000	Freiwillige Feuerwehren	Subventionen an Feuerwehren		32 555,18
Gesamtsumme			3 611 737,31	2 375 495,12

Nachweis über Haushaltsrücklagen und
Zahlungsmittelreserven (Anlage 6b)

Rechnungsabschluss 2024

Marktgemeinde St. Georgen am Ybbsfelde

Nachweis über Haushaltsrücklagen und Zahlungsmittelreserven (Anlage 6b)

Haushaltsrücklagen			Rücklagenstand			Rücklagenstand			Zahlungsmittelreserven		
Nr.	Verwendungszweck	Ansatz	31.12.2023	Zuführungen	Entnahmen	31.12.2024	31.12.2023	31.12.2024	Konto-/Sparbuchnummer		
8/9990934/00001	WVA-Rücklage 1,0 % Gesamtverzinsung ab 1.1.2025 bis 31.3.2025 (Mitteilung 3.1.2025)	850000	166 502,02	2 380,46	0,00	168 882,48	166 502,02	168 882,48	ZW 5 294000 AT65 3202 5000 0908 2256		
8/9990934/00002	Kanalrücklage 1,0 % Gesamtverzinsung ab 1.1.2025 bis 31.3.2025 (Mitteilung 3.1.2025)	851000	245 618,67	41 503,56	0,00	287 122,23	245 618,67	287 122,23	ZW 6 294100 AT43 3202 5000 0908 2264		
8/9990934/00003	Georgsaaal-Rücklage 0,50 % Verzinsung	899000	0,00	0,00	0,00	0,00	0,00	0,00	ZW 8 294200 AT57 3202 5000 3431 6950		
8/9990934/00004	Rücklage Gewerbeförderung Fa. Ultimate 1,0 % Gesamtverzinsung ab 1.1.2025 bis 31.3.2025 (Mitteilung 3.1.2025)	780000	14 019,23	26 815,89	0,00	40 835,12	14 019,23	40 835,12	ZW 9 294300 AT80 3202 5000 0908 6836		
Zweckgebundene Haushaltsrücklagen			426 139,92	70 699,91	0,00	496 839,83	426 139,92	496 839,83			
8/9990935/00001	Allgemeine Rücklage zur Projektfinanzierung 1,0 % Gesamtverzinsung ab 1.1.2025 bis 31.3.2025 (Mitteilung 3.1.2025)	912000	19 656,84	281,03	0,00	19 937,87	19 656,84	19 937,87	ZW 7 295000 AT83 3202 5000 0908 2223		
Allgemeine Haushaltsrücklagen			19 656,84	281,03	0,00	19 937,87	19 656,84	19 937,87			
8/9997935/00001	Allgemeine Rücklage ohne ZMR (Haushaltspotential - Eigenmittel)	990000	1 377 983,00	94 699,37	0,00	1 472 682,37					
8/9997935/00002	Rücklage aus 50 % des Eröffnungsbilanzsaldos	912000	6 522 076,87	-194 952,04	0,00	6 327 124,83					
Rücklagen ohne Zahlungsmittelreserven			7 900 059,87	-100 252,67	0,00	7 799 807,20	0,00	0,00			
Gesamtsummen			8 345 856,63	-29 271,73	0,00	8 316 584,90	445 796,76	516 777,70			

Einzelnachweis über Finanzschulden und Schuldendienst
(Anlage 6c)

Kontonummer Darlehensnr.	Ansatz	Darlehensgeber/Staat Aktenzahl	Verwendungszweck Genehmigungsdatum/-vermerk	Beschluss- Datum	Zinssatz	Währung	Laufzeit
1. Darlehen für Investitionszwecke (Dfl)							
1.1. ... von Trägern des öffentlichen Rechts							
1.1.1. ... von Bund, Bundesfonds, Bundeskammern							
105727 29	851000	Kommunalkredit Public Consulting GmbH./AT 851000; 108389	Abwasserbeseitigung BA02 01.01.1900	01.01.1900	2,000%	EUR	01.01.1996 - Betriebe der Abwasserbeseitigung normal verzir31.12.2035
107903 27	851000	HYPO NOE Gruppe Bank AG/AT 851000; 480017005	Abwasserbeseitigung BA01, Finanzierung Kanalbau 01.01.1900	01.01.1900	2,000%	EUR	01.01.1992 - Betriebe der Abwasserbeseitigung normal verzir01.09.2031
1.1.2. ... von Ländern, Landesfonds, Landeskammern							
104891 23	851001	NÖ Landeswasserwirtschaftsfonds/AT 851000; 602502392	Abwasserbeseitigung BA03, Darlehen - Kapitalisierung Zinsen bis. 1.5.2023, (Tilgungsbeginn 1.11.2023) 18.12.2002	18.12.2002	1,000%	EUR	01.01.2003 - Betriebe der Abwasserbeseitigung 01.05.2028
104891 56	851001	NÖ Landeswasserwirtschaftsfonds/AT 851000; 602527425	ABA BA 14, Darlehen - Kapitalisierung Zinsen bis 1.5.2038, (Tilgungsbeginn 1.11.2038) 01.01.1900	24.03.2010	1,000%	EUR	01.01.2014 - Betriebe der Abwasserbeseitigung normal verzir01.05.2043
105794 52	851001	NÖ Wasserwirtschaftsfonds/AT 851000; 602519937	Abwasserbeseitigung BA12, Darlehen - Kapitalisierung Zinsen bis 1.5.2035, (Tilgungsbeginn 1.11.2035) 01.01.1900	24.03.2010	1,000%	EUR	01.01.2010 - Betriebe der Abwasserbeseitigung normal verzir01.05.2040
1.1.3. ... von Gemeinden, Gemeindeverbänden, Gemeindefonds							
1.1.4. ... von Sozialversicherungsträgern							
1.1.5. ... von sonstigen Trägern des öffentlichen Rechts							
1.2. ... von Beteiligungen der Gebietskörperschaft (ohne Finanzunternehmungen)							
1.3. ... von Unternehmen (ohne Beteiligungen und ohne Finanzunternehmungen)							
1.4. ... von Finanzunternehmen							
1.4.1. ... von Finanzunternehmen im Inland							
2478 71	859000	UniCredit Bank Austria AG/AT IBAN AT31 1200 0000 3790 0231	Breitbandvorfinanzierung Projekt Krahof 2021/22, FSA IVW3 01.12.2021/NÖ Landesregierung, FSA	14.10.2021	4,338%	EUR	01.12.2021 - Breitbandvorfinanzierung Projekt Krahof 2021/22 euribor6m 01.12.2025
2480 70	840000	Hypo Oberösterreichische Landesbank Aktiengesellschaft/ IBAN AT87 5400 0000 0070 5160	Finanzierung Grund- u. Liegenschaftserwerb 2021 09.11.2021/NÖ Landesregierung, IVW3	14.10.2021	2,878%	EUR	01.12.2021 - Finanzierung Grunderwerb euribor6m 30.11.2041 2021

Kontonummer Darlehensnr.	Darlehenshöhe Gesamt	Buchwert 31.12.2023	Zugang	Tilgung	Zinsen	Summe Schuldendienst	Schuldendienst- ersätze	Buchwert 31.12.2024	Kursgewinn/ -verlust	Buchwert inkl. KG/KV	Netto Schuldendienst
105727 29	1 920 743,01	768 088,70	0,00	57 196,98	15 118,10	72 315,08	0,00	710 891,72	0,00	710 891,72	72 315,08
107903 27	1 576 273,77	428 061,19	0,00	49 858,71	8 313,17	58 171,88	0,00	378 202,48	0,00	378 202,48	58 171,88
104891 23	17 184,21	15 505,24	0,00	3 384,59	149,01	3 533,60	0,00	12 120,65	0,00	12 120,65	3 533,60
104891 56	21 707,28	21 707,28	0,00	0,00	0,00	0,00	0,00	21 707,28	0,00	21 707,28	0,00
105794 52	44 123,97	44 123,97	0,00	0,00	0,00	0,00	0,00	44 123,97	0,00	44 123,97	0,00
2478 71	800 000,00	320 000,00	0,00	160 000,00	12 807,56	172 807,56	9 200,00	160 000,00	0,00	160 000,00	163 607,56
2480 70	2 800 000,00	2 559 338,23	0,00	97 972,28	105 177,72	203 150,00	0,00	2 461 365,95	0,00	2 461 365,95	203 150,00

Kontonummer Darlehensnr.	Ansatz	Darlehensgeber/Staat Aktenzahl	Verwendungszweck Genehmigungsdatum/-vermerk	Beschluss- Datum	Zinssatz Zinsindikator	Währung	Laufzeit
2609 67	240000	Sparkasse der Stadt Amstetten AG/AT	Finanzierung Gebäude Kleinkindbetreuung , Erweiterungsbau Kindergarten		2,195%	EUR	01.10.2022 -
				Finanzierung Gebäude Kleinkindbetreuung		euribor6m	01.10.2037
3574 9	850000	Raiffeisenbank Region Amstetten/AT 850000; AT14 3202 5001 2101 4675	Ausfinanzierung WVA-Projekte bis 2017, mit WVA-Brunnen Doislau	02.03.2017	1,600%	EUR	22.05.2017 -
				Betriebe der Wasserversorgung		normal verzir	01.06.2032
3574 19	850000	Raiffeisenbank Region Amstetten/AT 850000; AT08 3202 5017 2430 4115	WVA-Brunnenerrichtung Triesenegg 01.01.1900	01.01.1900	3,125%	EUR	01.01.1999 -
				Betriebe der Wasserversorgung		SMR EM	31.12.2024
3574 60	380000	Raiffeisenbank Region Amstetten/AT AT67 3202 5000 2101 4675	Finanzierung Mehrzweckgebäude Georgsaaal , FSA- Darlehen (Betr.Motor, Allgem.)		1,600%	EUR	01.01.2017 -
				Georgsaaal - Pfarrheimsanierung		euribor6m	31.12.2031
3574 62	211000	Raiffeisenbank Region Amstetten/AT 211000; AT58 3202 5002 2101 4675	Sanierung und Umbauten Volksschule, Finanzierung VA 2018 09.05.2018/Amt der NÖ Landesregierung	01.03.2018	1,600%	EUR	01.01.2018 -
				Sanierung und Umbauten Volksschule		euribor6m	31.12.2033
107903 81	164000	HYPO NOE Gruppe Bank AG/AT AT09 5300 0004 6647 5106	Feuerwehrauto FF St. Georgen Ankauf 2024, Wechseladefahrzeug MAN TGS 28.430/ 6 x 2-4 BL.	13.06.2024	4,104%	EUR	01.06.2024 -
				Ausfinanzierung Feuerwehrinvestitionen VA 2024		euribor6m	01.06.2029
107903 83	850000	HYPO NOE Gruppe Bank AG/AT AT09 5300 0004 6647 5203	Ausfinanzierung WVA-Projekte bis 2024 /Amt der NÖ Landesregierung	13.06.2024	4,104%	EUR	01.07.2024 -
				Ausfinanzierung WVA- Projekte bis 2024		euribor6m	01.07.2039
108055 50	240000	Bawag PSK AG/AT 240000; 00540037507	Kindergarten 2-gruppig , Ausfinanzierungsdarlehen 01.01.1900	23.06.2010	4,235%	EUR	01.01.2010 -
				Kindergarten		euribor3m	31.12.2025

1.4.2. ... von Finanzunternehmen im Ausland

1.5. ... von Sonstigen

Zwischensumme**2. Finanzschulden für den laufenden Aufwand**

2.1. ... von Trägern des öffentlichen Rechts

2.1.1. ... von Bund, Bundesfonds, Bundeskammern

2.1.2. ... von Ländern, Landesfonds, Landeskammern

2.1.3. ... von Gemeinden, Gemeindeverbänden, Gemeindefonds

Kontonummer Darlehensnr.	Darlehenshöhe Gesamt	Buchwert 31.12.2023	Zugang	Tilgung	Zinsen	Summe Schuldendienst	Schuldendienst- ersätze	Buchwert 31.12.2024	Kursgewinn/ -verlust	Buchwert inkl. KG/KV	Netto Schuldendienst
2609 67	1 050 000,00	989 951,10	0,00	60 943,27	21 753,47	82 696,74	24 216,50	929 007,83	0,00	929 007,83	58 480,24
3574 9	800 000,00	475 364,37	0,00	53 002,63	7 301,23	60 303,86	0,00	422 361,74	0,00	422 361,74	60 303,86
3574 19	109 009,25	2 759,38	0,00	2 759,38	43,59	2 802,97	0,00	0,00	0,00	0,00	2 802,97
3574 60	750 000,00	444 097,82	0,00	49 714,65	6 820,21	56 534,86	2 200,00	394 383,17	0,00	394 383,17	54 334,86
3574 62	1 300 000,00	852 426,23	0,00	84 825,95	13 300,87	98 126,82	77 309,05	767 600,28	0,00	767 600,28	20 817,77
107903 81	190 000,00	0,00	190 000,00	0,00	0,00	0,00	0,00	190 000,00	0,00	190 000,00	0,00
107903 83	700 000,00	0,00	700 000,00	0,00	0,00	0,00	0,00	700 000,00	0,00	700 000,00	0,00
108055 50	400 500,00	53 400,00	0,00	26 700,00	1 857,70	28 557,70	3 083,72	26 700,00	0,00	26 700,00	25 473,98
		6 974 823,51	890 000,00	646 358,44	192 642,63	839 001,07	116 009,27	7 218 465,07	0,00	7 218 465,07	722 991,80

Kontonummer Darlehensnr.	Ansatz	Darlehensgeber/Staat Aktenzahl	Verwendungszweck Genehmigungsdatum/-vermerk	Beschluss- Datum	Zinssatz	Währung	Laufzeit	Zinsindikator
2.1.4.		... von Sozialversicherungsträgern						
2.1.5.		... von sonstigen Trägern des öffentlichen Rechts						
2.2.		... von Beteiligungen der Gebietskörperschaft (ohne Finanzunternehmen)						
2.3.		... von Unternehmen (ohne Beteiligungen und ohne Finanzunternehmen)						
2.4.		... von Finanzunternehmen						
2.4.1.		... von Finanzunternehmen im Inland						
2.4.2.		... von Finanzunternehmen im Ausland						
2.5.		... von Sonstigen						

Zwischensumme

SUMME (1 und 2)

Davon ohne Quasi-KG *)

Davon Quasi-KG *)

*) Quasi-Kapitalgesellschaften außerhalb des Sektors Staat gemäß ESVG (Ansatz 85-86).

Kontonummer Darlehensnr.	Darlehenshöhe Gesamt	Buchwert 31.12.2023	Zugang	Tilgung	Zinsen	Summe Schuldendienst	Schuldendienst- ersätze	Buchwert 31.12.2024	Kursgewinn/ -verlust	Buchwert inkl. KG/KV	Netto Schuldendienst
		0,00	0,00	0,00	0,00	0,00	0,00	0,00	0,00	0,00	0,00
		6 974 823,51	890 000,00	646 358,44	192 642,63	839 001,07	116 009,27	7 218 465,07	0,00	7 218 465,07	722 991,80
		4 899 213,38	190 000,00	320 156,15	148 909,97	469 066,12	106 809,27	4 769 057,23	0,00	4 769 057,23	362 256,85
		2 075 610,13	700 000,00	326 202,29	43 732,66	369 934,95	9 200,00	2 449 407,84	0,00	2 449 407,84	360 734,95

Nachweis über haushaltsinterne Vergütungen (Anlage 6f)

Gruppenebene		Erträge	Aufwendungen
0	Vertretungskörper und allgemeine Verwaltung	29 408,35	469,00
1	Öffentliche Ordnung und Sicherheit	0,00	0,00
2	Unterricht, Erziehung, Sport und Wissenschaft	0,00	0,00
3	Kunst, Kultur und Kultus	0,00	0,00
4	Soziale Wohlfahrt und Wohnbauförderung	0,00	0,00
5	Gesundheit	0,00	150,00
6	Straßen- und Wasserbau, Verkehr	0,00	1 276,00
7	Wirtschaftsförderung	0,00	0,00
8	Dienstleistungen	0,00	27 513,35
9	Finanzwirtschaft	0,00	0,00
Summe		29 408,35	29 408,35
Nicht voranschlagswirksame Gebarung		Mittelaufbringung	Mittelverwendung
270	Finanzamt Vorsteuerbeträge (nicht voranschlagswirksame Gebarung)	0,00	0,00
360	Umsatzsteuer (nicht voranschlagswirksame Gebarung)	0,00	0,00
Summe		0,00	0,00

Anlagenspiegel nach Ansatz (Anlage 6g)

MVAG	Ansatz	Bezeichnung	Buchwert 31.12.2023	Zugänge/ + Umbuchungen -	Abgänge/ -	Wertaufholung+/ Wertminderung-	Abschreibung	Buchwert 31.12.2024
1010	Immaterielle Vermögenswerte		322 271,45	18 047,35	0,00	0,00	33 076,38	307 242,42
	010000	Zentralamt	6 347,45	0,00	0,00	0,00	1 062,97	5 284,48
	031000	Amt für Raumordnung und Raumplanung	29 029,78	2 067,00	0,00	0,00	5 964,48	25 132,30
	363000	Altstadterhaltung und Ortsbildpflege	134 479,28	0,00	0,00	0,00	13 447,93	121 031,35
	639000	Sonstige Einrichtungen und Maßnahmen	10 008,38	0,00	0,00	0,00	1 819,71	8 188,67
	771000	Maßnahmen zur Förderung des Fremdenverkehrs	0,00	8 496,36	0,00	0,00	0,00	8 496,36
	850000	Betriebe der Wasserversorgung	29 851,07	1 612,66	0,00	0,00	3 711,87	27 751,86
	851000	Betriebe der Abwasserbeseitigung	112 555,49	5 871,33	0,00	0,00	7 069,42	111 357,40
1021	Grundstücke, Grundstückseinrichtungen und Infrastruktur		12 384 720,15	440 703,51	88 736,76	56 452,49	360 289,29	12 432 850,10
	029000	Amtsgebäude	61 325,00	0,00	0,00	0,00	0,00	61 325,00
	163000	Freiwillige Feuerwehren	256 073,65	0,00	0,00	0,00	0,00	256 073,65
	211000	Volksschulen	232 681,67	0,00	0,00	0,00	99,15	232 582,52
	240000	Kindergärten	377 554,67	0,00	0,00	0,00	0,00	377 554,67
	262000	Sportplätze	84 094,98	0,00	0,00	0,00	8 865,64	75 229,34
	269100	Freizeitplatz, Beachvolleyball	32 567,06	0,00	0,00	0,00	4 342,27	28 224,79
	612000	Gemeindestraßen	4 988 377,67	464 448,34	11 019,60	56 448,49	227 074,09	5 271 180,81
	640000	Einrichtungen und Maßnahmen nach der Straßenverkehrsordnung	8 607,75	0,00	0,00	0,00	1 875,79	6 731,96
	649000	Sonstige Einrichtungen und Maßnahmen	935,00	0,00	0,00	0,00	0,00	935,00
	710000	Land- und forstwirtschaftlicher Wegebau	651 694,61	18 399,91	0,00	0,00	47 827,40	622 267,12
	812000	WC-Anlagen	2 011,84	0,00	0,00	0,00	28,38	1 983,46
	815000	Park- und Gartenanlagen, Kinderspielplätze	84 369,48	173 767,90	0,00	0,00	10 791,32	247 346,06
	840000	Grundbesitz	3 988 107,09	-337 460,87	77 717,16	4,00	6 087,10	3 566 845,96
	846000	Wohn- und Geschäftsgebäude (soweit nicht bei 853)	4 950,00	0,00	0,00	0,00	0,00	4 950,00
	850000	Betriebe der Wasserversorgung	99 275,00	0,00	0,00	0,00	0,00	99 275,00
	852000	Betriebe der Müllbeseitigung	83 715,11	0,00	0,00	0,00	1 688,45	82 026,66
	852100	Altstoffsammlungen	3 929,39	0,00	0,00	0,00	182,76	3 746,63
	859000	Sonstige Betriebe mit marktbestimmter Tätigkeit	1 424 450,18	121 548,23	0,00	0,00	51 426,94	1 494 571,47
1022	Gebäude und Bauten		8 662 177,94	16 379,46	67 837,65	0,00	210 352,71	8 400 367,04
	029000	Amtsgebäude	552 456,90	0,00	0,00	0,00	11 754,40	540 702,50
	163000	Freiwillige Feuerwehren	737 740,99	0,00	0,00	0,00	31 991,18	705 749,81
	211000	Volksschulen	2 371 501,33	0,00	0,00	0,00	61 138,37	2 310 362,96
	240000	Kindergärten	2 697 964,57	8 160,90	0,00	0,00	66 750,89	2 639 374,58
	262000	Sportplätze	265 855,35	0,00	0,00	0,00	8 180,17	257 675,18
	320000	Ausbildung in Musik	223 347,96	0,00	0,00	0,00	4 908,75	218 439,21
	361000	Nichtwissenschaftliche Archive	8 549,81	0,00	0,00	0,00	241,10	8 308,71
	649000	Sonstige Einrichtungen und Maßnahmen	35 303,17	8 218,56	0,00	0,00	3 119,98	40 401,75
	840000	Grundbesitz	1 769 457,86	0,00	67 837,65	0,00	22 267,87	1 679 352,34
1023	Wasser- und Abwasserbauten und -anlagen		5 453 471,98	123 390,49	0,00	0,00	292 756,75	5 284 105,72
	163000	Freiwillige Feuerwehren	109 069,86	0,00	0,00	0,00	4 957,72	104 112,14

MVAG	Ansatz	Bezeichnung	Buchwert 31.12.2023	Zugänge/ + Umbuchungen -	Abgänge/	Wertaufholung+/ Wertminderung-	Abschreibung	Buchwert 31.12.2024
	164000	Förderung der Brandbekämpfung und Brandverhütung	398 468,66	-100,00	0,00	0,00	14 131,40	384 237,26
	850000	Betriebe der Wasserversorgung	1 624 983,36	6 825,12	0,00	0,00	68 682,50	1 563 125,98
	851000	Betriebe der Abwasserbeseitigung	3 320 950,10	116 665,37	0,00	0,00	204 985,13	3 232 630,34
1024	Sonderanlagen		951 543,04	247 448,27	0,00	0,00	135 960,94	1 063 030,37
	211000	Volksschulen	5 776,38	0,00	0,00	0,00	2 520,15	3 256,23
	240000	Kindergärten	5 990,32	0,00	0,00	0,00	967,15	5 023,17
	240200	Kleinkindbetreuung	0,00	0,00	0,00	0,00	0,00	0,00
	363000	Altstadterhaltung und Ortsbildpflege	0,00	0,00	0,00	0,00	0,00	0,00
	522000	Reinhaltung der Luft	596,06	0,00	0,00	0,00	149,02	447,04
	612000	Gemeindestraßen	20 938,57	0,00	0,00	0,00	703,13	20 235,44
	640000	Einrichtungen und Maßnahmen nach der Straßenverkehrsordnung	347,63	0,00	0,00	0,00	63,21	284,42
	812000	WC-Anlagen	41 547,79	0,00	0,00	0,00	2 026,72	39 521,07
	816000	Öffentliche Beleuchtung und öffentliche Uhren	876 346,29	247 448,27	0,00	0,00	129 531,56	994 263,00
1025	Technische Anlagen, Fahrzeuge und Maschinen		108 611,65	650 758,51	0,00	0,00	85 237,03	674 133,13
	010000	Zentralamt	14 591,35	0,00	0,00	0,00	3 609,83	10 981,52
	164000	Förderung der Brandbekämpfung und Brandverhütung	0,00	619 578,71	0,00	0,00	61 957,87	557 620,84
	612000	Gemeindestraßen	4 281,44	0,00	0,00	0,00	147,64	4 133,80
	814000	Straßenreinigung	510,00	0,00	0,00	0,00	170,00	340,00
	820000	Wirtschaftshöfe	673,99	0,00	0,00	0,00	149,78	524,21
	821000	Fuhrpark	88 554,87	31 179,80	0,00	0,00	19 201,91	100 532,76
1026	Amts-, Betriebs- und Geschäftsausstattung		406 514,85	13 844,94	0,00	0,00	87 712,02	332 647,77
	010000	Zentralamt	37 966,66	1 675,55	0,00	0,00	6 002,70	33 639,51
	024000	Wahlamt	3 611,17	0,00	0,00	0,00	995,28	2 615,89
	029000	Amtsgebäude	21 608,49	0,00	0,00	0,00	5 241,24	16 367,25
	211000	Volksschulen	125 893,73	10 842,72	0,00	0,00	43 853,88	92 882,57
	240000	Kindergärten	131 089,98	0,00	0,00	0,00	17 710,87	113 379,11
	262000	Sportplätze	0,00	0,00	0,00	0,00	0,00	0,00
	269000	Sonstige Einrichtungen und Maßnahmen	2 125,59	0,00	0,00	0,00	354,27	1 771,32
	269100	Freizeitplatz, Beachvolleyball	2 273,82	0,00	0,00	0,00	239,35	2 034,47
	320000	Ausbildung in Musik	20 279,33	0,00	0,00	0,00	3 977,10	16 302,23
	361000	Nichtwissenschaftliche Archive	1 083,57	0,00	0,00	0,00	114,06	969,51
	420000	Altenheime	0,00	0,00	0,00	0,00	0,00	0,00
	510000	Medizinische Bereichsversorgung	755,47	0,00	0,00	0,00	100,73	654,74
	815000	Park- und Gartenanlagen, Kinderspielplätze	7 947,30	1 326,67	0,00	0,00	3 646,28	5 627,69
	820000	Wirtschaftshöfe	25 357,13	0,00	0,00	0,00	2 646,09	22 711,04
	821000	Fuhrpark	24 581,25	0,00	0,00	0,00	2 587,50	21 993,75
	846000	Wohn- und Geschäftsgebäude (soweit nicht bei 853)	1 941,36	0,00	0,00	0,00	242,67	1 698,69

MVAG	Ansatz	Bezeichnung	Buchwert 31.12.2023	Zugänge/ + Umbuchungen -	Abgänge/	Wertaufholung+/ Wertminderung-	Abschreibung	Buchwert 31.12.2024
1029	Kofinanzierte Schutzbauten		0,00	17 920,95	0,00	0,00	112,01	17 808,94
	639000	Sonstige Einrichtungen und Maßnahmen	0,00	17 920,95	0,00	0,00	112,01	17 808,94
		Summe Aktiva	28 289 311,06	1 528 493,48	156 574,41	56 452,49	1 205 497,13	28 512 185,49
1311	Investitionszuschüsse von Trägern öffentlichen Rechts		-3 111 233,19	0,00	362 627,18	-33 641,67	-143 683,64	-3 363 818,40
	164000	Förderung der Brandbekämpfung und Brandverhütung	-29 473,68	0,00	166 666,00	0,00	-9 824,53	-186 315,15
	211000	Volksschulen	-280 519,74	0,00	93 481,21	0,00	-22 459,84	-351 541,11
	240000	Kindergärten	-727 857,34	0,00	9 751,00	0,00	-23 269,85	-714 338,49
	262000	Sportplätze	-49 843,82	0,00	0,00	0,00	-2 592,35	-47 251,47
	363000	Altstadterhaltung und Ortsbildpflege	0,00	0,00	35 443,00	0,00	-1 865,42	-33 577,58
	420000	Altenheime	0,00	0,00	0,00	0,00	0,00	0,00
	612000	Gemeindestraßen	-731 948,77	0,00	0,00	-33 641,67	-24 351,22	-741 239,22
	710000	Land- und forstwirtschaftlicher Wegebau	-10 130,79	0,00	4 139,97	0,00	-388,54	-13 882,22
	815000	Park- und Gartenanlagen, Kinderspielplätze	-11 925,00	0,00	0,00	0,00	-1 590,00	-10 335,00
	816000	Öffentliche Beleuchtung und öffentliche Uhren	-144 028,42	0,00	0,00	0,00	-16 003,16	-128 025,26
	850000	Betriebe der Wasserversorgung	-251 921,49	0,00	0,00	0,00	-10 047,99	-241 873,50
	851000	Betriebe der Abwasserbeseitigung	-384 568,66	0,00	0,00	0,00	-12 821,27	-371 747,39
	852000	Betriebe der Müllbeseitigung	-21 756,10	0,00	0,00	0,00	-805,78	-20 950,32
	859000	Sonstige Betriebe mit marktbestimmter Tätigkeit	-467 259,38	0,00	53 146,00	0,00	-17 663,69	-502 741,69
1313	Investitionszuschüsse von Übrigen		-1 438 133,33	0,00	151 211,72	-16 730,82	-50 690,82	-1 555 385,05
	163000	Freiwillige Feuerwehren	-26 666,67	0,00	0,00	0,00	-1 212,12	-25 454,55
	164000	Förderung der Brandbekämpfung und Brandverhütung	0,00	0,00	123 000,00	0,00	-10 642,11	-112 357,89
	211000	Volksschulen	-928,57	0,00	0,00	0,00	-142,86	-785,71
	262000	Sportplätze	-24 543,22	0,00	0,00	0,00	-755,18	-23 788,04
	612000	Gemeindestraßen	0,00	0,00	0,00	-16 730,82	-253,50	-16 477,32
	840000	Grundbesitz	0,00	0,00	0,00	0,00	0,00	0,00
	850000	Betriebe der Wasserversorgung	-230 175,25	0,00	5 492,89	0,00	-9 858,80	-225 809,34
	851000	Betriebe der Abwasserbeseitigung	-1 155 819,62	0,00	22 718,83	0,00	-27 826,25	-1 150 712,20
		Summe Passiva	-4 549 366,52	0,00	513 838,90	-50 372,49	-194 374,46	-4 919 203,45
		Saldo Aktiva/Passiva	23 739 944,54	1 528 493,48	670 413,31	6 080,00	1 011 122,67	23 592 982,04

Liste der nicht bewerteten Kulturgüter (Anlage 6h)

Art	Bezeichnung	Standort	Anzahl (bei Sammlungen)
Unbeweglich	Kriegerdenkmal	Friedhöfe	1
Unbeweglich	Soldatenfriedhof Matzendorf	Friedhöfe	1
Beweglich	Marktstein	Ortsplatz	1
Beweglich	Türkenkreuz	Pfarrhof	1
Beweglich	Pestsäule	Sonst. Straßen und Wege	1
Beweglich	Harter Gedenkstein (Kriegsgefangenenlager)	Sonst. Straßen und Wege	1
Beweglich	Bild "Menschen" (Leihgabe an Georgsaal)	Georgsaal	1
Beweglich	Georgstatue	Kreisverkehr	1
Beweglich	Archivsammlung	029 Amtsgebäude/Gebäude	1

Listung entrichteter Mitgliedsbeiträge nach § 83 NÖGO

Mitgliedsbeiträge

Lieferant	Name	Beleg	Buchung	Text	Zahlungsweg	Rechnung	Zahlung
3386	Tourismusverband Moststraße	rw/450	31.01.2024	Mitgliedsbeitrag LEADER 2024	4		6 042,89
Summe Buchungsdatum 31.01.2024						0,00	6 042,89
354	Verein Basilika Sonntagberg	rw/1203	12.03.2024	Jährlicher Mitgliedsbeitrag	4		150,00
Summe Buchungsdatum 12.03.2024						0,00	150,00
3162	Gesellschaft d. Freunde u. Förderer der Exekutive NÖ	rw/1552	04.04.2024	Jährlicher Mitgliedsbeitrag 2024	4		25,00
Summe Buchungsdatum 04.04.2024						0,00	25,00
3765	Klimabündnis NÖ Gemn.GmbH.	rw/2179	10.05.2024	Klimabündnis Mitgliedsbeitrag 2024	4		891,54
3142	Ybbs Unterlauf Wasserverband	rw/2183	10.05.2024	Jährlicher Mitgliedsbeitrag 2024	4		4 958,85
Summe Buchungsdatum 10.05.2024						0,00	5 850,39
3178	FLGÖ NÖ Landesverband leitender	rw/2459	28.05.2024	Jährlicher Mitgliedsbeitrag St. Georgen/Y., AL Hahn 2024	4		25,00
Summe Buchungsdatum 28.05.2024						0,00	25,00
272	Heilpädagogische Gesellschaft NÖ	rw/3446	01.08.2024	Mitgliedsbeitrag 2024	4		25,00
Summe Buchungsdatum 01.08.2024						0,00	25,00
Gesamt						Rechnung	Zahlung
						0,00	12 118,28

Nachweis Wertpapiere, Beteiligungen

Wertpapiere und Beteiligungen

Konto	Bezeichnung	Standort	Stand zu Beginn des Jahres	Zugang	Abgang	AfA	Wertber.	Stand am Ende des Jahres
6/3960000/00001	Stammkapital Einlagen für Wirtschaftspark Kematen		290,69					290,69
	3960000 Stammkapital		290,69					290,69
6/9990082/00002	Beteiligung Wirtschaftsraum Amstetten GmbH		49 704,00					49 704,00
	9990082 Sonstige Beteiligungen (Anteil <20%)		49 704,00					49 704,00
	6 Wertpapiere und Beteiligungen		49 994,69					49 994,69

Nachweis Gegebene Darlehen

Gegebene Darlehen

Konto	Bezeichnung	Standort	Stand zu Beginn des Jahres	Zugang	Abgang	AfA	Wertber.	Stand am Ende des Jahres
7/7000001/00002	Gesellschafterdarlehen "Wirtschaftsraum Amstetten GmbH" zur Abdec		6 540,00					6 540,00
	7000001 gegebene Darlehen		6 540,00					6 540,00
	7 Gegebene Darlehen		6 540,00					6 540,00

Rückstellungsspiegel (Anlage 6q)

Rückstellung	Stand 31.12.2023	Dotierungen (+)	Auflösung inkl. Verbrauch (-)	Stand 31.12.2024
Kurzfristig	0,00	0,00	0,00	0,00
Rückstellungen für Prozesskosten	0,00	0,00	0,00	0,00
Rückstellungen für nicht konsumierte Urlaube	0,00	0,00	0,00	0,00
Rückstellungen für ausstehende Rechnungen	0,00	0,00	0,00	0,00
Sonstige kurzfristige Rückstellungen	0,00	0,00	0,00	0,00
Langfristig	462 211,84	7 995,51	175 900,94	294 306,41
Rückstellungen für Abfertigungen	205 919,91	0,00	38 599,74	167 320,17
Rückstellungen für Jubiläumszuwendungen	256 291,93	7 995,51	137 301,20	126 986,24
Rückstellungen für Haftungen	0,00	0,00	0,00	0,00
Rückstellungen für Sanierung von Altlasten	0,00	0,00	0,00	0,00
Rückstellungen für Pensionen (Säule I)	0,00	0,00	0,00	0,00
Sonstige langfristige Rückstellungen	0,00	0,00	0,00	0,00
Gesamtsumme	462 211,84	7 995,51	175 900,94	294 306,41

Haftungsnachweis (Anlage 6r)

Teil A - Haftungspositionen relevant iSd Art. 15a Vereinbarung HOG

Bezeichnung der/des Haftungsnehmerin/s oder einer Gruppe gleichartiger Haftungen	Haftungsrahmen	Stand 31.12.2023	Zugänge (+)	Abgänge (-)	Stand 31.12.2024	davon Umklassifizierungen
Untergruppe 1 - Haftungen für Kredit- und Finanzinstitute						
Zwischensumme - Untergruppe 1	0,00	0,00	0,00	0,00	0,00	
Untergruppe 2 - Grundbücherlich besicherte Haftungen von Wohnbau-Darlehen						
Zwischensumme - Untergruppe 2	0,00	0,00	0,00	0,00	0,00	
Untergruppe 3 - Sonstige Wirtschaftshaftungen						
Abwasserverband Ybbsfeld - BA02 - Anteil 15,3288 % Darlehen Stand 31.12.2023	419 458,75	64 297,99	0,00	25 526,07	38 771,92	
Abwasserverband Ybbsfeld - BA03 - Anteil 15,3288 % Darlehen Stand 31.12.2023	711 979,01	109 137,84	0,00	16 330,74	92 807,10	
Abwasserverband Ybbsfeld - BA04 - Anteil 15,3288 % Darlehen Stand 31.12.2023	160 229,03	24 561,19	0,00	2 268,74	22 292,45	
Abwasserverband Ybbsfeld - BA05 - Anteil 15,3288 % Darlehen Stand 31.12.2023	63 333,54	9 708,27	0,00	9 708,27	0,00	
Abwasserverband Ybbsfeld - ABA BA 06 KKA Schleifmühlbach Anteil 15,3288 % Darlehen Stand 31.12.2023	205 745,31	31 538,29	0,00	22 108,91	9 429,38	
Abwasserverband Ybbsfeld - ABA BA 07 KKA Schleifmühlbach Anteil 15,3288 % Darlehen Stand 31.12.2023	261 138,42	40 029,39	0,00	0,00	40 029,39	
Verein Seniorentageszentrum - Betrieb Tagesbetreuungsstätte Ausfallhaftung	40 000,00	40 000,00	0,00	0,00	40 000,00	
Zwischensumme - Untergruppe 3	1 861 884,06	319 272,97	0,00	75 942,73	243 330,24	
Summe A1	1 861 884,06	319 272,97	0,00	75 942,73	243 330,24	
Haftung der staatlichen, außerbudgetären Einheiten gem. ESVG iSd Art. 15a Vereinbarung HOG						
Untergruppe 1 - Haftungen für Kredit- und Finanzinstitute						
Zwischensumme - Untergruppe 1	0,00	0,00	0,00	0,00	0,00	
Untergruppe 2 - Grundbücherlich besicherte Haftungen von Wohnbau-Darlehen						
Zwischensumme - Untergruppe 2	0,00	0,00	0,00	0,00	0,00	
Untergruppe 3 - Sonstige Wirtschaftshaftungen						
Zwischensumme - Untergruppe 3	0,00	0,00	0,00	0,00	0,00	
Summe A2	0,00	0,00	0,00	0,00	0,00	
Gesamtsumme A (= Summe A1 + Summe A2)	1 861 884,06	319 272,97	0,00	75 942,73	243 330,24	

Teil B - Haftungspositionen nicht relevant iSd Art. 15a Vereinbarung HOG

Bezeichnung der/des Haftungsnehmerin/s oder einer Gruppe gleichartiger Haftungen	Haftungsrahmen	Stand 31.12.2023	Zugänge (+)	Abgänge (-)	Stand 31.12.2024	davon Umklassifizierungen
Untergruppe 1 - Haftungen für Kredit- und Finanzinstitute						
Zwischensumme - Untergruppe 1	0,00	0,00	0,00	0,00	0,00	
Untergruppe 2 - Grundbücherlich besicherte Haftungen von Wohnbau-Darlehen						
Zwischensumme - Untergruppe 2	0,00	0,00	0,00	0,00	0,00	
Untergruppe 3 - Sonstige Wirtschaftshaftungen						
Zwischensumme - Untergruppe 3	0,00	0,00	0,00	0,00	0,00	
Gesamtsumme B	0,00	0,00	0,00	0,00	0,00	
Gesamtsumme Haftungen (Teil A + Teil B)	1 861 884,06	319 272,97	0,00	75 942,73	243 330,24	

Einzelnachweis über die nicht voranschlagswirksame Gebarung
gemäß § 12 (Anlage 6t)

Einzelnachweis der vermögenswirksamen Bestandskonten

Konto	Kontenbezeichnung	Stand 31.12.2023	Umsatz Soll	Umsatz Haben	Stand 31.12.2024
Veränderung der nicht voranschlagswirksamen Forderungen					
270000	Finanzamt Vorsteuerbeträge (nicht voranschlagswirksame Gebarung)	14 763,71	107 306,02	116 533,12	5 536,61
271000	Umsatzsteuer Verrechnungskonto – Gutschrift (nicht voranschlagswirksame Gebarung)	37 698,13	19 688,42	57 386,55	0,00
279000	Sonstige für Dritte geleistete Vorschüsse (nicht voranschlagswirksame Gebarung)	175 746,79	411 156,56	387 319,49	199 583,86
287000	Sonstige kurzfristige Forderungen (nicht voranschlagswirksame Gebarung)	0,00	105 996,74	105 996,74	0,00
	Summe	228 208,63	644 147,74	667 235,90	205 120,47
Veränderung der nicht voranschlagswirksamen Verbindlichkeiten					
360000	Umsatzsteuer (nicht voranschlagswirksame Gebarung)	50 240,88	146 180,53	114 711,36	18 771,71
361000	Erläge von/für Dienststellen der Gebietskörperschaften (nicht voranschlagswirksame Gebarung)	832,40	3 725,90	3 597,60	704,10
362000	Gehaltsabzugsgebarungen (nicht voranschlagswirksame Gebarung)	17 784,73	436 688,61	447 443,74	28 539,86
363000	Einbehaltungen und Überzahlungen von Dritten (nicht voranschlagswirksame Gebarung)	1 821,53	23 999,20	22 320,54	142,87
368000	Barvorlagen (nicht voranschlagswirksame Gebarung)	8 624,85	7 062,89	6 900,00	8 461,96
369000	Sonstige Erläge (nicht voranschlagswirksame Gebarung)	360,00	119 219,07	118 145,77	-713,30
371000	Umsatzsteuer Verrechnungskonto – Zahllast (nicht voranschlagswirksame Gebarung)	4 054,17	137 404,38	133 350,21	0,00
379000	Sonstige Verbindlichkeiten (nicht voranschlagswirksame Gebarung)	3 352,97	784 975,99	782 896,26	1 273,24
	Summe	87 071,53	1 659 256,57	1 629 365,48	57 180,44

Einzelnachweis der finanzierungswirksamen Vorschuss- und Verwahrgeldkonten

(inkl. anteiliger Kundenforderungen und Lieferantenverbindlichkeiten)

Konto	Kontenbezeichnung	Stand 31.12.2023	Umsatz Soll	Umsatz Haben	Stand 31.12.2024
Veränderung der nicht voranschlagswirksamen Forderungen					
270000	Finanzamt - Vorsteuern	7 960,75	116 484,45	112 279,18	3 755,48
270300	Finanzamt - Vorsteuern	0,00	48,67	48,67	0,00
271000	Finanzamt - Guthaben	37 698,13	57 386,55	19 688,42	0,00
279000	Diverse Vorschüsse	175 414,61	386 669,89	410 662,72	199 407,44
279600	Abrechnung Nebenkassa Bürgerservice	332,18	0,00	-155,76	176,42
279800	Abrechnung Nebenkassa Bankomat	0,00	649,60	649,60	0,00
287777	Sonstige kurzfristige Forderungen (nicht voranschlagswirksame)	0,00	105 996,74	105 996,74	0,00
	Summe	221 405,67	667 235,90	649 169,57	203 339,34
Veränderung der nicht voranschlagswirksamen Verbindlichkeiten					
360000	USt. Mehrwertsteuer	198,84	8 755,18	7 117,65	1 836,37
360100	USt. 10% Reverse Charge	49 895,08	62 674,14	97 557,94	15 011,28
360200	USt. 20% Reverse Charge	0,00	42 910,19	41 228,72	1 681,47
360400	Mehrwertsteuer	0,00	276,22	276,22	0,00
361000	Bundesgebühren	753,10	3 635,30	3 725,90	662,50
362000	Finanzamt - Lohnsteuer	0,00	60 420,54	54 476,59	5 943,95
362100	BVA - Aktive Beamte	1 514,02	271 836,31	272 875,25	475,08
362190	Anrechnungsbetrag (PV--Beitrag)	11 933,60	15 085,12	11 933,60	15 085,12
362300	Österreichische Gesundheitskasse	4 337,11	67 625,78	67 265,38	4 697,51
362400	Finanzamt - FLAF	0,00	31 875,99	29 537,79	2 338,20
362900	Zukunftssicherung - Beiträge der DN	0,00	600,00	600,00	0,00
363000	Hafrücklässe	1 821,53	11 533,95	13 218,48	137,00
363300	Kommunalsteuer	0,00	10 786,59	10 780,72	5,87
368000	Jagdpacht St. Georgen	4 678,09	3 600,00	3 669,54	4 608,55
368100	Jagdpacht Krahof	3 946,76	3 300,00	3 393,35	3 853,41
369000	Fraktionsbeitrag	0,00	11 936,88	11 936,88	0,00
369300	Diverse Verwahrgelder	0,00	91 727,22	91 727,22	0,00
369500	Donau Ybbsfeld Kochbiachl	360,00	75,00	435,00	0,00
369600	Sonstige Erläge (Bareinhebungen Volksschule)	0,00	10 461,67	10 461,67	0,00
369700	Sonstige Erläge (Georgsaalreinigung - Kosten Pfarre)	0,00	3 870,00	3 870,00	0,00
371000	Finanzamt - Zahllast	4 054,17	133 350,21	137 404,38	0,00
379099	Bezugsauszahlung	3 352,97	782 896,26	784 975,99	1 273,24
	Summe	86 845,27	1 629 232,55	1 658 468,27	57 609,55

Offene Posten voranschlagsunwirksamer Gebarung

Beleg	Buchung	Fälligkeit	Text	Betrag
0/279000	Diverse Vorschüsse			
rw/5790	23.12.2024	23.12.2024	OP1: Restfehlüberweisungen Jagdpacht Krahof 2024	1 457,23
rw/5790	23.12.2024	23.12.2024	OP2: Restbestände Georgstaler nach Zuteilungen Abre. 2024	230,00
rw/5895	31.12.2024	31.12.2024	GDA: Abgabenrefund. 12/2024: Vorausbu. 12/2024 > Zhlg. 2025	197 720,21
Summe 0/279000				199 407,44
9/363000	Hafrücklässe			
rw/0	26.03.2024	06.02.2023	OP-Vj.Fa. Hörmann: HR Schutzma tte Photovoltaik ZWN Re.220253	137,00
Summe 9/363000				137,00
Gesamtsumme				199 544,44

Liste der nicht bewerteten
kofinanzierten Schutzbauten (Anlage 6u)

Bezeichnung	Standort ¹
Hochwasserschutz ²	
Hochwasserschutz Betriebsgebiet Hermannsdorf Nord	Hermannsdorf
Hochwasserschutz Seiseneggerbach	Galtbrunn
Hochwasserschutz Trieseneggerbach	Triesenegg
Projekt Ransmayrgasse Trieseneggerbach	St. Georgen am Ybbsfelde
Schutzwasserbau Perasdorfbach II	Perasdorf
Sündhofgraben Instandsetzung 2009	St. Georgen am Ybbsfelde
Ybbs in St.Georgen am Ybbsfelde Hochwasserschutz 35105000	Hermannsdorf

¹ Beim Standort ist eine möglichst genaue geographische Angabe nach regionalen Gegebenheiten einzutragen.

² Unter "Hochwasserschutz" sind sämtliche Sonderanlagen, die in Anlage 2 unter den Unterabschnitten 632. Wasserwerte und Schleusen und 639. Sonstige Einrichtungen und Maßnahmen zu erfassen sind, darzustellen.

³ Unter "Lawinverbauung" sind sämtliche Sonderanlagen, die in Anlage 2 unter dem Unterabschnitt 634. Lawinenschutzbauten zu erfassen sind, darzustellen.

⁴ Unter "Wildbachverbauung" sind sämtliche Sonderanlagen, die in Anlage 2 unter dem Unterabschnitt 633. Wildbachverbauung zu erfassen sind, darzustellen.

Personaldaten iSd ÖStp (Anlage 4)

Gruppe 1 - gesamt	Dienstverhältnis zu Gemeinde, dienstleistend in einer Dienststelle, bezahlt aus dem Budget von Gemeinde		Personalaufwendungen				
	Köpfe ³⁾	VBÄ ³⁾	davon melden Gemeinden optional				gesamt
Bezüge (Unterklasse 50-52)			Nebengebühren (Unterklasse 56)	Dienstgeber- beiträge (Unterklasse 58)	Weitere Aufwendungen	Kontenklasse 5 ²⁾	
Beamtinnen und Beamte	k.A.	k.A.	0,00				
Vertragsbedienstete	31,00	21,70	815 991,55				
KV-Bedienstete (Kollektivvertrag)	k.A.	k.A.	14 963,75				
Nicht zuordenbar	k.A.	k.A.					
Summe	31,00	21,70	830 955,30	40 345,50	245 529,84	0,00	1 116 830,64
darunter (Teilmengen der Gruppe 1)			Länder und Gemeinden melden optional				
	Köpfe ³⁾	VBÄ ³⁾	Bezüge (Unterklasse 50-52)	Nebengebühren (Unterklasse 56)	Dienstgeber- beiträge (Unterklasse 58)	Weitere Aufwendungen	Kontenklasse 5 ²⁾
Musikschullehrerinnen und -lehrer	k.A.	k.A.					
Elementarpädagoginnen und -pädagogen	15,00	10,70					
Bedienstete nicht-ausgliederter Krankenanstalten	k.A.	k.A.					
Lehrlinge	k.A.	k.A.					
Summe	15,00	10,70					

Gruppe 2 - gesamt	Dienstverhältnis zu Gemeinde, nicht dienstleistend bei Gemeinde ¹⁴ , bezahlt aus dem Budget von Gemeinde		Personalaufwendungen				
	Köpfe ³⁾	VBÄ ³⁾	davon melden Gemeinden optional				gesamt
Bezüge (Unterklasse 50-52)			Nebengebühren (Unterklasse 56)	Dienstgeberbeiträge (Unterklasse 58)	Weitere Aufwendungen	Kontenklasse 5 ²⁾	
Beamtinnen und Beamte	k.A.	k.A.					
Vertragsbedienstete	k.A.	k.A.					
Nicht zuordenbar	k.A.	k.A.					
Summe	k.A.	k.A.					

Beamtinnen und Beamte - Pensionistinnen und Pensionisten zum 31.12.2024			
	Köpfe ³⁾	Ø-Pensions- höhe / Mt. ⁴⁾	
Ruhegenussbezieherinnen und -bezieher	k.A.	69 600,0	
Hinterbliebene ⁵⁾	k.A.	0,0	
Neue Ruhegenussbezieherinnen und -bezieher im Bezugsjahr 2024			
	Köpfe ³⁾	Ø-Pensions- antrittsalter	Ø-Pensions- höhe / Mt. ⁴⁾
Alterspension ⁶⁾	k.A.	0,0	0,0
Dienstunfähigkeit ⁷⁾	k.A.	0,0	0,0
vorzeitige Pensionierung mit Abschlag ⁸⁾	k.A.	0,0	0,0
vorzeitige Pensionierung ohne Abschlag ⁹⁾	k.A.	0,0	0,0
Pensionierungen gesamt	k.A.	0,0	0,0
Gesamter Pensionsaufwand für das Bezugsjahr 2024	0,00		
<p>1) gemäß den Vorgaben in Artikel 14 Abs. 2 lit. c ÖStP 2012 2) Personalrückstellungen und Sachbezüge sind in diese Anlage nicht aufzunehmen 3) Aus Datenschutzgründen wird dieses Feld erst ab 6 betroffenen Personen ausgewiesen 4) Durchschnittspension im Dezember laut Personalstatistik-Festlegungen ohne Sonderzahlungen, ohne Pflegegeld und ohne sonstige Transferleistungen; brutto 5) Witwen-, Witwer-, Waisenversorgungsbezüge und vergleichbare Leistungen 6) Ruhebezüge aufgrund eines Übertritts in den Ruhestand oder einer vergleichbaren Regelung iSd § 13 BDG 1979 7) Ruhebezüge aufgrund einer Ruhestandsversetzung wegen dauernder Dienstunfähigkeit iSd § 14 BDG 1979 8) Ruhebezüge aufgrund einer vorzeitigen Ruhestandsversetzung mit Abschlag iSd §§ 15b, 15c oder 236d BDG 1979 9) Ruhebezüge aufgrund einer vorzeitigen Ruhestandsversetzung ohne Abschlag 10) Inkl. Musikschullehrerinnen und -lehrer sowie Elementarpädagoginnen und -pädagogen 11) Darunter sind Personalgestellungen bei Beteiligungen iSd § 23 VRV 2015 sowie sonstige Personalgestellungen, zB bei anderen Gebietskörperschaften und Körperschaften öffentlichen Rechts zu verstehen.</p>			

Dienstpostenplan

Dienstpostenplan / Stellenplan - Vergleich VA/RA 2024

Der Dienstpostenplan ist Teil des Voranschlages (§ 73 NÖ GO/ § 56 Abs. 3 NÖ STROG/ § 5 Abs. 1 Z 4. VRV 2015).

Die Aufnahme eines Vertragsbediensteten darf nur erfolgen, wenn ein im Dienstpostenplan vorgesehener Dienstposten frei ist und die Aufnahmeerfordernisse erfüllt sind (§ 2 GVBG/ § 3 GBDO).

DZW	Bezeichnung des Dienstzweiges	Anzahl	Entlohnungsgruppe	Funktionsverwendung			
				Anzahl	FGrp	Bezeichnung	Pzlg
2	Facharbeiter	3 / 3	5	1 / 1	6 ^{d)}	Leistungsverwendung	-
12	Kindergartenhilfsdienst	17 / 17	3	-	-	-	-
15	Hilfsdienst mit einschlägigen Vorkenntnissen	3 / 3	2	-	-	-	-
56	Gehobener Verwaltungsdienst	1 / 1	6	1 / 1	8 ^{a)}	AmtsleiterIn	✓
71	Verwaltungsfachdienst	1 / 1	5	1 / 1	7 ^{b)}	KassenverwalterIn	✓
71	Verwaltungsfachdienst	5 / 5	5	4 / 4	6 ^{d)}	Leistungsverwendung	-
107	Kindergarten- und Horterzieherdienst	2 / 2	klk	-	-	-	-

Zeichenerklärung	
Funktionsdienstposten gem. § 2 Abs. 3 lit. a)-d) GBDO 1976	
leitender Gemeindebeamte	a)
Leiter einer Abteilung/ Amtes/ Referates/ wirtschaftlichen Unternehmung	b)
die mit einem Leiterposten (lit.a und b) vergleichbaren DP	c)
DP mit hervorgehobener Verwendung	d)
Anspruch auf Personalzulage gem. § 20 Abs. 1 GBGO 1970	✓

Die Anzahl der Dienstposten ist in zwei Werten angegeben, wobei der 2. Wert jeweils die Besetzung am Jahresende angibt.

Nachweis über Personalaufwand VRV2015

Gruppe	Abschnitt	Ansatz	Vertragsbedienstete I 510000 - 510999	Vertragsbedienstete II 511000 - 511999	Angestellte nicht ganztätig beschäftigt 522000 - 522999	Arbeiter nicht ganztätig beschäftigt 523000 - 523999	Nebengebühren und Geldaushilfen 560000 - 569999	DGB für Finanzamt (FLAB) 580000 - 580999	Leistungen aus der Selbstträgerschaft 582000 - 582999	Gesamtsumme
0	00	000000 Gemeinderat							12.544,18	12.544,18
	01	010000 Zentralamt	281.847,58	45.024,20	3.398,50	3.048,38	17.389,90	12.746,32	73.598,89	437.053,77
		Summe Gruppe 0	281.847,58	45.024,20	3.398,50	3.048,38	17.389,90	12.746,32	86.143,07	449.597,95
1	12	120001 Polizeipostenreinigung		4.258,40			107,38	161,55	932,50	5.459,83
		Summe Gruppe 1		4.258,40			107,38	161,55	932,50	5.459,83
2	21	211000 Volksschulen		77.500,36		2.373,11	4.641,13	3.119,14	17.911,98	105.545,72
	24	240000 Kindergärten	42.813,30	326.464,89		6.143,76	10.727,60	14.225,58	88.580,37	488.955,50
		Summe Gruppe 2	42.813,30	403.965,25		8.516,87	15.368,73	17.344,72	106.492,35	594.501,22
3	32	320000 Ausbildung in Musik		3.407,44			85,93	129,24	746,20	4.368,81
		Summe Gruppe 3		3.407,44			85,93	129,24	746,20	4.368,81
5	51	510000 Medizinische Bereichsversorgung					1.563,00			1.563,00
		Summe Gruppe 5					1.563,00			1.563,00
8	81	812000 WC-Anlagen		2.240,32			36,30	84,23	481,53	2.842,38
	85	850000 Betriebe der Wasserversorgung		21.623,58			3.429,17	924,62	5.289,61	31.266,98
		851000 Betriebe der Abwasserbeseitigung		5.405,98			857,32	231,20	1.322,41	7.816,91
		852000 Betriebe der Müllbeseitigung		5.405,50			857,13	231,40	1.322,51	7.816,54
		Summe Gruppe 8		34.675,38			5.179,92	1.471,45	8.416,06	49.742,81
9	90	900000 Gesonderte Verwaltung					650,64	22,71	137,08	810,43
		Summe Gruppe 9					650,64	22,71	137,08	810,43
		Summe gesamt	324.660,88	491.330,67	3.398,50	11.565,25	40.345,50	31.875,99	202.867,26	1.106.044,05

Nachweis Vermögen mit abgeänderter Nutzungsdauer

Konto	Bezeichnung	Nutzungsdauer lt. VRV	Abweichende Nutzungsdauer	Begründung
2/0040013/00919	Anschaffungen 2011	33,0	10,0	ND Geräteanteil wird geringer eingeschätzt!
2/0040013/00920	Anschaffungen 2013	33,0	10,0	ND Geräteanteil wird geringer eingeschätzt!
2/0090002/00011	Wohn- u. Geschäftsgebäude Hofgasse 2 / Marktstraße 20	0,0	5,5	Restnutzungsdauer aus zuletzt errichtetem Bau aus 1977
2/0090002/00012	Wohngebäude Hart, Gewerbestraße 2	0,0	25,0	Nutzungsdauer herunter gesetzt, da Schleifen der Liegenschaft innerhalb der nächsten 10 Jahre möglich!
2/0420001/00001	Masterplan Ortsentwicklung St. Georgen am Ybbsfelde	0,0	10,0	Nutzungsdauer mit 10 Jahren angenommen (Planfertigstellung Ende 2023, Abschreibungsbeginn 2024)
2/0420001/00002	Imagefilm über die Gemeinde St. Georgen am Ybbsfelde für Tou	0,0	5,0	Aufgrund Einschätzung ist der Film etwa 5 Jahre werbewirksam bzw. wird in diesem Zeitraum eingesetzt.
2/0420001/00003	KT Gem21 für Masterplan Ortsentwicklung St. Georgen am Ybb:	0,0	9,5	Nutzungsdauer mit 10 Jahren angenommen (Planfertigstellung Ende 2023, Abschreibungsbeginn 2024)
2/0440001/00001	WILMA - Wahlprogramm - Ankauf 2019	0,0	5,0	Erfahrungswert
3/0090002/00001	Wohnungen, Geschäftslokal, Werkstatt, Garagen, auf Parz. .111	0,0	0,0	1997 letzte Sanierung der Wohngebäude, jedoch nur ein Teil der Gebäude - daher vorläufig keine Abschreibung
3/0090002/00002	Betriebsgebäude Auer, Parz. .150 KG St. Georgen Marktstraße	0,0	0,0	
3/0090002/00003	Betriebsgebäude Auer, Parkplatz, Garten Parz. 495/3 KG St. Ge	0,0	0,0	
3/0090002/00004	Einstellhalle Nord-West Parz. 496/5 KG St. Georgen Marktstraße	0,0	0,0	
3/0090002/00005	Einstellboxen West Parz. 496/6 KG St. Georgen Marktstraße 1 e	0,0	0,0	
3/0450001/00892	ABA BA 01 Abwasserkanal Nordstrang	50,0	40,0	Nutzungsdauer aufgrund langjähriger Abschreibung unter den Maastrichrichtlinien beibehalten
3/0450001/00893	ABA BA 02 Abwasserkanal Südstrang	50,0	40,0	Nutzungsdauer aufgrund langjähriger Abschreibung unter den Maastrichrichtlinien beibehalten
3/0450001/00895	ABA BA 03 Kanalisation St. Georgen -Steinfeld	50,0	40,0	Nutzungsdauer aufgrund langjähriger Abschreibung unter den Maastrichrichtlinien beibehalten
3/0450001/00896	ABA BA 05 Kanalisation Krahof	50,0	40,0	Nutzungsdauer aufgrund langjähriger Abschreibung unter den Maastrichrichtlinien beibehalten
3/0450001/00897	ABA BA 09 Kanalisation Erw. Hart u. Leutzmannsdorf	50,0	40,0	Nutzungsdauer aufgrund langjähriger Abschreibung unter den Maastrichrichtlinien beibehalten
3/0450001/00899	ABA BA 12 Kanalisation Ebner-Heiß-Gründe	50,0	40,0	Nutzungsdauer aufgrund langjähriger Abschreibung unter den Maastrichrichtlinien beibehalten
3/0450001/00908	ABA BA 04 Kanalisation Erw. Leutzmannsdorf-Hart	50,0	40,0	Nutzungsdauer aufgrund langjähriger Abschreibung unter den Maastrichrichtlinien beibehalten
3/0450001/00909	ABA BA 14 Kanalisation Galtbrunn, Eglseeweg	50,0	40,0	Nutzungsdauer aufgrund langjähriger Abschreibung unter den Maastrichrichtlinien beibehalten
3/0450002/00894	ABA Pumpwerk - Kanal BA02	13,0	10,0	Nutzungsdauer aufgrund langjähriger Abschreibung unter den Maastrichrichtlinien beibehalten bzw. ist die Anlage schon abgeschrieben; Es handelt sich um eine technische Einrichtung zur Überwachung.
3/0450002/00898	ABA BA 15 Einbindung PW Leutzmannsdorf in FWA	13,0	10,0	EDV-Überwachung Pumpwerke wird fortgeführt, da schon in Abschreibung bei ABA-Anlagen.
3/0460001/00902	WVA BA 03 Brunnen Triesenegg mit Einrichtung	33,0	25,0	Nutzungsdauer aufgrund langjähriger Abschreibung unter den Maastrichrichtlinien beibehalten
3/0460003/00903	WVA BA 04 Wasserleitung Krahof	33,0	25,0	Nutzungsdauer aufgrund langjähriger Abschreibung unter den Maastrichrichtlinien beibehalten

Konto	Bezeichnung	Nutzungsdauer lt. VRV	Abweichende Nutzungsdauer	Begründung
3/0460003/00904	WVA BA 05 Wasserleitung - Notversorgungsverbindung Blinder	33,0	25,0	Nutzungsdauer aufgrund langjähriger Abschreibung unter den Maastrichrichtlinien beibehalten
3/0460003/00905	WVA BA 06 Wasserleitung Ebner-Heiß-Gründe	33,0	25,0	Nutzungsdauer aufgrund langjähriger Abschreibung unter den Maastrichrichtlinien beibehalten
3/0460003/00906	WVA BA 07 Wasserleitung Eglseeweg	33,0	25,0	Nutzungsdauer aufgrund langjähriger Abschreibung unter den Maastrichrichtlinien beibehalten
3/0460003/00907	WVA BA 08 Wasserleitung Betriebsgebiet Hermannsdorf Nord	33,0	25,0	Nutzungsdauer aufgrund langjähriger Abschreibung unter den Maastrichrichtlinien beibehalten
4/0040013/01001	Spielplatzanschaffungen 2008	33,0	10,0	Mehr Spielgeräte, daher geringere ND!
4/0040013/01003	Spielplatzanschaffungen 2009	33,0	10,0	Mehr Spielgeräte, daher geringere ND!
4/0040013/01004	Spielplatzanschaffungen 2010	33,0	10,0	Mehr Spielgeräte, daher geringere ND!
4/0040013/01005	Spielplatzanschaffungen 2014	33,0	10,0	Mehr Spielgeräte, daher geringere ND!
4/0040013/01006	Spielplatzanschaffungen 2016	33,0	10,0	Mehr Spielgeräte, daher geringere ND!
4/0040013/01007	Spielplatzanschaffungen 2017	33,0	10,0	Mehr Spielgeräte, daher geringere ND!
4/0040013/01118	Spielplatzanschaffungen 2018	33,0	10,0	Mehr Spielgeräte, daher geringere ND!
4/0040013/01548	KT Spielplatzanschaffungen 2009	33,0	10,0	Spielgeräte
4/0110002/01094	Ausstattung 2018	10,0	5,0	Verringerung der Nutzungsdauer wegen Übernahme gebrauchter Möbel
4/0110002/01494	Ausstattung 2019	10,0	5,0	Verringerung der Nutzungsdauer wegen Übernahme gebrauchter Möbel
4/0110002/01510	Ablöse Zahnarztmobiliar - Inventar u. Klimaanlage	10,0	5,0	Die Kosten betreffen Mobiliar und die Klimaanlage. Diese werden im neuen Zahnarztbetrieb wieder verwendet. Daher erfolgt eine Aktivierung unter Ausstattung, jedoch da gebrauchte Gegenstände wird eine Sondernutzungsdauer von 5 Jahren festgelegt.
4/0110002/01520	Notebook "Schulkind mit besonderen Bedürfnissen" Volksschule	10,0	7,0	EDV-Hardware
4/0110002/01521	Fördertransfer Lions Club Notebook "Schulkind mit besonderen	10,0	7,0	EDV-Hardware
4/0110002/01531	Zeiterfassungsterminal Gemeindeamt - Neuanschaffung 2024 n:	10,0	7,0	EDV-Hardware hält nicht verlässlich länger
4/0150002/01123	Winterdienstzubehör für Hoflader	10,0	5,0	Sonderausstattungen für Winterdienst werden mit geringerer Nutzungsdauer angenommen (Verschleiß durch Salz, Beanspruchung, etc.)
4/0180001/00834	Ausstattung 2014	7,0	7,0	Serverausstattung
4/0290003/01549	Spielplatzausstattungen 2019	10,0	10,0	Mehr Spielgeräte, daher geringere ND!
4/0420001/00002	Abflussuntersuchung 2019 Triesenegger- / Seiseneggerbach	0,0	10,0	Nutzungsdauer 10 Jahre: Flächenwidmungspläne, Bebauungspläne,
4/0420001/00003	Flächenwidmungsplan Investitionen 2009	0,0	10,0	Nutzungsdauer 10 Jahre: Flächenwidmungspläne, Bebauungspläne,
4/0420001/00004	Flächenwidmungsplan - Investitionen 2011	0,0	10,0	Nutzungsdauer 10 Jahre: Flächenwidmungspläne, Bebauungspläne
4/0420001/00005	Flächenwidmungsplan - Investitionen 2012	0,0	10,0	Nutzungsdauer 10 Jahre: Flächenwidmungspläne, Bebauungspläne
4/0420001/00006	Flächenwidmungsplan - Investitionen 2015	0,0	10,0	Nutzungsdauer 10 Jahre: Flächenwidmungspläne, Bebauungspläne
4/0420001/00007	Flächenwidmungsplan - Investitionen 2016	0,0	10,0	Nutzungsdauer 10 Jahre: Flächenwidmungspläne, Bebauungspläne

Konto	Bezeichnung	Nutzungsdauer lt. VRV	Abweichende Nutzungsdauer	Begründung
4/0420001/00008	Flächenwidmungsplan - Investitionen 2018	0,0	10,0	Nutzungsdauer 10 Jahre: Flächenwidmungspläne, Bebauungspläne
4/0420001/00009	Flächenwidmungsplan - Investitionen 2019	0,0	10,0	Nutzungsdauer 10 Jahre: Flächenwidmungspläne, Bebauungspläne
4/0420001/00010	Flächenwidmungsplanänderung - Investitionen 2020	0,0	10,0	Nutzungsdauer 10 Jahre: Flächenwidmungspläne, Bebauungspläne
4/0440001/00827	Softwareanschaffung 2016	0,0	5,0	Erfahrungswert
4/0440001/00828	Softwareanschaffung 2015	0,0	5,0	Erfahrungswert
4/0440001/00833	Softwareanschaffung 2014	0,0	5,0	Erfahrungswert
4/0440001/00835	Softwareanschaffung 2013	0,0	5,0	Erfahrungswert
4/0440001/00839	Softwareanschaffung 2011	0,0	5,0	Erfahrungswert
4/0440001/00911	Softwareanschaffung 2017	0,0	5,0	Erfahrungswert
4/0440001/00932	EDV-Ausstattung	0,0	7,0	Nur EDV-Ausstattung, daher geringere Nutzungsdauer!
4/0440001/01495	Softwareanschaffung 2019	0,0	5,0	Erfahrungswert
4/0440001/01496	k5 Abstimmungsverzeichnis - digitale Wahlabwicklung	0,0	4,0	Angepasst an Nutzungsdauer bis Neuanschaffung Wahlprogramm k5 Next Wahlen (Herbst 2023)
4/0440001/01498	Rückstellungsmodul k5-Lohn	0,0	10,0	Softwareanschaffung für das Gemeindeamt - Buchhaltung
4/0440001/01499	Softwarelizenz Firewall Server Gemeindeamt	0,0	3,0	Softwarelizenz für 3 Jahre gültig - dann wieder Verlängerung
5/0110002/00881	EDV 2015	10,0	7,0	Nur EDV-Ausstattung, daher geringere Nutzungsdauer!
5/0110002/00886	Alarmanlage 2013	10,0	7,0	Technik-Ausstattung, daher geringere Nutzungsdauer!
5/0110002/01557	Betonblöcke (Legosteine) - Bauhofausstattung 2023	10,0	20,0	Da die Ausstattung massiv ist, kann sie länger genutzt werden (Rücksprache 8.3.2023 mit Bauhof)
5/0290001/00001	Anteil GPS-Vermessungsgerät für Bauhofeinsätze (Leitungseinn)	8,0	7,0	Das Gerät wurde als Ersatz angeschafft, ein bisher eingesetztes hatte 7 Jahre Nutzungsdauer.
5/0420001/01499	WVA BA 101 Leitungskataster	0,0	25,0	Nutzungsdauer 25 Jahre: Leitungskataster
5/0420001/01500	ABA BA 101 Leitungskataster	0,0	25,0	Nutzungsdauer 25 Jahre: Leitungskataster
5/0420001/01501	WVA BA 102 Leitungskataster	0,0	25,0	Nutzungsdauer 25 Jahre: Leitungskataster
5/0420001/01502	ABA BA 102 Leitungskataster	0,0	25,0	Nutzungsdauer 25 Jahre: Leitungskataster
5/0420001/01555	KT WVA BA 101 Leitungskataster	0,0	25,0	Nutzungsdauer 25 Jahre: Leitungskataster
5/0420001/01556	KT ABA BA 101 Leitungskataster	0,0	25,0	Nutzungsdauer 25 Jahre: Leitungskataster
5/0420001/01557	KT WVA BA 102 Leitungskataster	0,0	25,0	Nutzungsdauer 25 Jahre: Leitungskataster
5/0420001/01558	KT ABA BA 102 Leitungskataster	0,0	25,0	Nutzungsdauer 25 Jahre: Leitungskataster
5/0420001/01559	WVA BA 103 Leitungskataster	0,0	25,0	Nutzungsdauer 25 Jahre: Leitungskataster
5/0420001/01560	ABA BA 103 Leitungskataster	0,0	25,0	Nutzungsdauer 25 Jahre: Leitungskataster
5/0420001/01567	WVA Black-Out-Vorsorge	0,0	7,0	Einschätzung der Buchhaltung
5/0420001/01568	ABA Black-Out-Vorsorge	0,0	7,0	Einschätzung der Buchhaltung
5/0420001/01569	KT NÖ WWF ABA Black-Out-Vorsorge	0,0	7,0	Einschätzung der Buchhaltung
5/0420001/01570	KT WWF NÖ WVA Black-Out-Vorsorge	0,0	7,0	Einschätzung der Buchhaltung
5/0440001/00001	EDV-Ausstattung Gemeindeamt - Update SQL-Server 2020	0,0	2,0	Lizenz EDV-Programme - Vertragslaufzeit 2 Jahre, dann Nachlizenzierung

Querschnitt (Anlage 5b)

RQS-Pos.	Zuordnung MVAG bzw. VHH-Code	Bezeichnung	Anmerkungen	Gesamt-Haushalt	Haushalt ohne Quasi-KG	Quasi-KG ²
Mittelaufbringung (Erträge bzw. Einzahlungen und erhaltene Kapitaltransfers)						
10	3111	Einzahlungen aus eigenen Abgaben		1 876 631,27	1 876 631,27	0,00
11	2112	Erträge aus Ertragsanteilen		2 901 717,78	2 901 717,78	0,00
12	2113, 2114, 2115	Erträge aus Gebühren, Leistungen, Besitz und wirtschaftlicher Tätigkeit		752 209,96	152 732,91	599 477,05
13	2116	Erträge aus Veräußerungen und sonstige Erträge	ohne Gruppe (Konto) 806, 807, 899	721 948,56	554 394,29	167 554,27
14	2117	Nicht finanzierungswirksame operative Erträge	ohne Gruppe (Konto) 817, 819, 891	0,00	0,00	0,00
15	212x	Erträge aus Transfers	ohne Gruppe (Konto) 813	1 010 181,10	942 420,92	67 760,18
16	213x	Finanzerträge	ohne Gruppe (Konto) 818, 821, 825, 826	16 961,64	8 716,27	8 245,37
17	131x	Erhaltene Kapitaltransfers (VHH Zugang)		513 838,90	432 481,18	81 357,72
19	Summe 1 (Mittelaufbringung bereinigt)³			7 793 489,21	6 869 094,62	924 394,59
Mittelverwendung (Aufwendungen)						
20	2211, 2212, 2213	Finanzierungswirksamer Personalaufwand		1 116 830,64	1 069 930,21	46 900,43
21	2221 - 2225	Finanzierungswirksamer Sachaufwand	ohne Gruppe (Konto) 799	1 304 753,47	1 208 786,43	95 967,04
22	2226	Verluste aus dem Abgang von Anlagevermögen, Rückstellungen für ausstehende Rechnungen	nur Gruppe (Konto) 683, 688	154 766,40	154 766,40	0,00
23	223x	Transferaufwand	ohne Gruppe (Konto) 696, 761	2 742 633,01	2 463 346,31	279 286,70
24	224x	Finanzaufwand	ohne Gruppe (Konto) 652, 654, 682, 694, 697, 699	195 023,38	151 290,72	43 732,66
29	Summe 2 (Mittelverwendung bereinigt)³			5 514 006,90	5 048 120,07	465 886,83
Vermögensbildung (Sachanlagevermögen), inkl. Vorräte						
30	1010, 102x	Immaterielle Vermögenswerte und Sachanlagen (VHH Zugang) ⁴	ohne Gruppe (Konto) 090-098, 280	1 528 493,48	1 275 970,77	252 522,71
31	1010, 102x	Immaterielle Vermögenswerte und Sachanlagen (VHH Abgang) ⁴	ohne Gruppe (Konto) 090-098, 280; Abgang mit Minus erfassen	-156 574,41	-156 574,41	0,00
32	1141	Vorräte (Saldo) (VHH Zugang - Abgang)		0,00	0,00	0,00
39	Summe 3 (Vermögensbildung bereinigt)³			1 371 919,07	1 119 396,36	252 522,71
49	Saldo = Summe 1 - Summe 2 - Summe 3			907 563,24	701 578,19	205 985,05

RQS-Pos.	Zuordnung MVAG bzw. VHH-Code	Bezeichnung	Anmerkungen	Gesamt-Haushalt	Haushalt ohne Quasi-KG	Quasi-KG ²
Überrechnung Quasi-Kapitalgesellschaften (Quasi-KG) gemäß ESVG						
50	2301, 2116	Entnahmen von Haushaltsrücklagen	nur Gruppe (Konto) 893, 894, 895, 899	n.a.	n.a.	131 503,14
51	2401, 2225	Zuweisungen an Haushaltsrücklagen	nur Gruppe (Konto) 793, 794, 795, 799	n.a.	n.a.	-43 884,02
52	332x	Einzahlungen aus der Rückzahlung von Darlehen sowie gewährten Vorschüssen	ohne Gruppe (Konto) 280-282	n.a.	n.a.	0,00
53	342x	Auszahlungen aus der Gewährung von Darlehen sowie gewährten Vorschüssen	ohne Gruppe (Konto) 280-282	n.a.	n.a.	0,00
54	351x	Einzahlungen aus der Aufnahme von Finanzschulden		n.a.	n.a.	700 000,00
55	361x	Auszahlungen aus der Tilgung von Finanzschulden		n.a.	n.a.	-326 202,29
56	333x	Erhaltene Kapitaltransfers (Einzahlungen)		n.a.	n.a.	94 522,97
57	131x	Erhaltene Kapitaltransfers (VHH Zugang)		n.a.	n.a.	-81 357,72
59	Überrechnung Quasi-KG Summe aus Position 49 (Quasi-KG) und Position 50 bis 57 (Quasi-KG)			n.a.	n.a.	680 567,13
60	Finanzierungssaldo („vorläufiges Maastricht-Ergebnis“) ¹ Summe aus Position 49 (Haushalt ohne Quasi-KG) und Position 59 (Quasi-KG)			n.a.	1 382 145,32	n.a.
61	Erläuterungen der Gebietskörperschaft (optional)					

1) Der Finanzierungssaldo gemäß Pos. 60 kann vom Beitrag der Gemeinde zum Maastricht-Saldo abweichen. Entsprechend den Bestimmungen des Artikel 14 Abs. 2 lit. b Z. 1 iVm Artikel 15 Abs. 1 Österreichischer Stabilitätspakt sind die Daten der Gemeinden (außer Wien) zusammengefasst durch das Land an Statistik Austria zu melden, das ausgewiesene Einzelergebnis der Gemeinde hat nur bedingte Aussagekraft für das Gesamtergebnis der Haushaltskoordinierung.

2) Quasi-Kapitalgesellschaften außerhalb des Sektors Staat gemäß ESVG (Ansatz 85-86).

3) Mittelaufbringung und -verwendung sowie Vermögensbildung bereinigt näherungsweise im Sinne der Einnahmen und Ausgaben gemäß ESVG.

4) VHH Zugang/Abgang der Vermögensrechnung gemäß Anlage 6g - Anlagenspiegel

Erläuterung Abweichung gegenüber
Ergebnis- und Finanzierungsvoranschlag

Haushaltskonto	Bezeichnung	HH	Buchungen	- Voranschlag	- Übertragung	= Abweichung	Betrag	Beschluss und Begründung
Mittelaufbringung	Abweichung über 20 000,00 und mehr als 33,33%							
010000	Zentralamt							
2/010000+817000	Erträge aus der Auflösung von sonstigen Rückstellungen	EHH	108 755,10	0,00	0,00	108 755,10	108 755,10	06.03.2025 Bei Planung unbekannte Zahlen!
164000	Förderung der Brandbekämpfung und Brandverhütung							
6/164000+899000	Entnahmen aus Verrechnungsrücklagen zwischen operativer Gebarung und Projekten	EHH	0,00	42 400,00	0,00	-42 400,00	-42 400,00	06.03.2025 Keine Zuführung nötig!
240000	Kindergärten							
2/240000+817000	Erträge aus der Auflösung von sonstigen Rückstellungen	EHH	23 566,16	200,00	0,00	23 366,16	23 366,16	06.03.2025 Bei Planung unbekannte Zahlen!
2/240000+860000	Transfers von Bund, Bundesfonds und Bundeskammern	EHH	176 253,55	200,00	0,00	176 053,55	176 053,55	06.03.2025 Verbuchungsstelle nachträglich geändert aufgrund Hinweisen der NÖ Landesregierung!
	Transfers von Bund, Bundesfonds und Bundeskammern	FHH	176 253,55	200,00	0,00	176 053,55	176 053,55	06.03.2025 Verbuchungsstelle nachträglich geändert aufgrund Hinweisen der NÖ Landesregierung!
240200	Kleinkindbetreuung							
2/240200+817000	Erträge aus der Auflösung von sonstigen Rückstellungen	EHH	26 983,50	0,00	0,00	26 983,50	26 983,50	06.03.2025 Bei Planung unbekannte Zahlen!
363000	Altstadterhaltung und Ortsbildpflege							
6/363000+301000	Kapitaltransfers von Ländern, Landesfonds und Landesammern	FHH	35 443,00	61 300,00	0,00	-25 857,00	-25 857,00	06.03.2025 Förderzahlungen zu hoch eingeplant!
6/363000+899000	Entnahmen aus Verrechnungsrücklagen zwischen operativer Gebarung und Projekten	EHH	25 857,00	0,00	0,00	25 857,00	25 857,00	06.03.2025 Bei Planung unbekannter Eigenmittelbedarf!
612000	Gemeindestraßen							
6/612000+301000	Kapitaltransfers von Ländern, Landesfonds und Landesammern	FHH	0,00	103 600,00	0,00	-103 600,00	-103 600,00	06.03.2025 Radwegeinvestitionen nicht wie geplant, daher fehlen auch Förderzahlungen!
6/612000+871000	Bedarfszuweisung des Landes Nö.	EHH	200 000,00	130 000,00	0,00	70 000,00	70 000,00	06.03.2025 Sonder-BZ am Jahresende nicht planbar!

Haushaltskonto	Bezeichnung	HH	Buchungen	- Voranschlag	- Übertragung	= Abweichung	Betrag	Beschluss und Begründung
6/612000+871000	Bedarfszuweisung des Landes Nö.	FHH	200 000,00	130 000,00	0,00	70 000,00	70 000,00	06.03.2025 Sonder-BZ am Jahresende nicht planbar!
2/612000+891000	Sonstige Wertaufholungen / Bestandsvermehrungen am kurzfristigen und langfristigen Vermögen	EHH	56 463,49	500,00	0,00	55 963,49	55 963,49	06.03.2025 Grundwertberichtigungen bei Planung unbekannt!
6/612000+899000	Entnahmen aus Verrechnungsrücklagen zwischen operativer Gebarung und Projekten	EHH	242 181,73	476 700,00	0,00	-234 518,27	-234 518,27	06.03.2025 Weniger Eigenmittel wegen niedrigerer Investition!
815000	Park- und Gartenanlagen, Kinderspielplätze							
6/815000+300000	Kapitaltransfers von Bund, Bundesfonds und Bundeskammern	FHH	0,00	240 000,00	0,00	-240 000,00	-240 000,00	06.03.2025 Fehlende Förderabrechnung!
6/815000+301000	Kapitaltransfers von Ländern, Landesfonds und Landesammern	FHH	0,00	48 200,00	0,00	-48 200,00	-48 200,00	06.03.2025 Fehlende Förderabrechnung!
840000	Grundbesitz							
2/840000+801000	Veräußerungen von Grundstücken und Grundstückseinrichtungen	EHH	201 086,00	593 900,00	0,00	-392 814,00	-392 814,00	06.03.2025 Ausstehende Grundverkehrsabwicklungen!
	Veräußerungen von Grundstücken und Grundstückseinrichtungen	FHH	201 086,00	593 900,00	0,00	-392 814,00	-392 814,00	06.03.2025 Ausstehende Grundverkehrsabwicklungen!
846000	Wohn- und Geschäftsgebäude (soweit nicht bei 853)							
2/846000+861000	Transfers von Ländern, Landesfonds und Landesammern	EHH	0,00	20 000,00	0,00	-20 000,00	-20 000,00	06.03.2025 Förderzahlung nicht wie geplant erhalten!
	Transfers von Ländern, Landesfonds und Landesammern	FHH	0,00	20 000,00	0,00	-20 000,00	-20 000,00	06.03.2025 Förderzahlung nicht wie geplant erhalten!
850000	Betriebe der Wasserversorgung							
6/850000+894001	Entnahmen von zweckgebundenen Haushaltsrücklagen	EHH	0,00	44 400,00	0,00	-44 400,00	-44 400,00	06.03.2025 Entnahme nicht nötig!
851000	Betriebe der Abwasserbeseitigung							
6/851000+894001	Entnahmen von zweckgebundenen Haushaltsrücklagen	EHH	0,00	89 800,00	0,00	-89 800,00	-89 800,00	06.03.2025 Entnahme nicht nötig!

Haushaltskonto	Bezeichnung	HH	Buchungen	- Voranschlag	- Übertragung	= Abweichung	Betrag	Beschluss und Begründung
859000	Sonstige Betriebe mit marktbestimmter Tätigkeit							
6/859000+301000	Kapitaltransfers von Ländern, Landesfonds und Landeskammern	FHH	0,00	77 000,00	0,00	-77 000,00	-77 000,00	06.03.2025 Förderung noch ausstehend!
900000	Gesonderte Verwaltung							
2/900000+829000	Gutschriften aufgrund Prüf- u. Jahreserklärungsergebnissen	EHH	4 722,04	71 500,00	0,00	-66 777,96	-66 777,96	06.03.2025 UST-Aufrollung noch fehlend!
	Gutschriften aufgrund Prüf- u. Jahreserklärungsergebnissen	FHH	4 722,04	71 500,00	0,00	-66 777,96	-66 777,96	06.03.2025 UST-Aufrollung noch fehlend!
912000	Rücklagen (soweit nicht aufteilbar)							
2/912000+895009	Entnahmen von allgemeinen Haushaltsrücklagen EB	EHH	0,00	195 000,00	0,00	-195 000,00	-195 000,00	06.03.2025 Entnahme nicht nötig!
941000	Sonstige Finanzaufweisungen nach dem FAG							
2/941000+860000	Finanzaufweisung des Bundes nach dem FAG 2024	EHH	25 985,42	163 400,00	0,00	-137 414,58	-137 414,58	06.03.2025 Umbuchung bzw. Buchung Förderzahlungen Zukunftsfonds auf Kindergarten, nicht wie ursprünglich geplant hier.
	Finanzaufweisung des Bundes nach dem FAG 2024	FHH	25 985,42	163 400,00	0,00	-137 414,58	-137 414,58	06.03.2025 Umbuchung bzw. Buchung Förderzahlungen Zukunftsfonds auf Kindergarten, nicht wie ursprünglich geplant hier.
946000	Zuschüsse nach landesgesetzlichen Bestimmungen							
2/946000+861000	Transfers von Ländern, Landesfonds und Landeskammern	EHH	32 584,80	0,00	0,00	32 584,80	32 584,80	06.03.2025 Angaben zur Verbuchung lt. Hinweis bei Ertragsanteileanweisung - bei Planung noch nicht bekannt!
	Transfers von Ländern, Landesfonds und Landeskammern	FHH	32 584,80	0,00	0,00	32 584,80	32 584,80	06.03.2025 Angaben zur Verbuchung lt. Hinweis bei Ertragsanteileanweisung - bei Planung noch nicht bekannt!
990000	Überschüsse und Abgänge (soweit nicht zugeordnet)							
2/990000+895077	Entnahmen von allgemeinen Haushaltsrücklagen	EHH	0,00	1 215 300,00	0,00	-1 215 300,00	-1 215 300,00	06.03.2025 Entnahme nicht nötig!
	Summe Mittelaufbringung Ergebnishaushalt		1 124 438,79	3 043 300,00	0,00	-1 918 861,21	-1 918 861,21	
	Summe Mittelaufbringung Finanzierungshaushalt		676 074,81	1 509 100,00	0,00	-833 025,19	-833 025,19	

Haushaltskonto	Bezeichnung	HH	Buchungen	- Voranschlag	- Übertragung	= Abweichung	Betrag	Beschluss und Begründung
Mittelverwendung	Abweichung über 20 000,00 und mehr als 33,33%							
010000	Zentralamt							
1/010000-591000	Dotierung von Rückstellungen für Abfertigungen	EHH	0,00	90 700,00	0,00	-90 700,00	-90 700,00	06.03.2025 Keine Dotierung nötig!
1/010000-592000	Dotierung von Rückstellungen für Jubiläumswendungen	EHH	103,59	43 400,00	0,00	-43 296,41	-43 296,41	06.03.2025 Dotierungsfordernis bei Planung nicht einschätzbar.
164000	Förderung der Brandbekämpfung und Brandverhütung							
5/164000-010000	Gebäude und Bauten	FHH	0,00	50 000,00	0,00	-50 000,00	-50 000,00	06.03.2025 Dachsanierung FF-Gebäude St. Georgen kam nicht!
1/164000-680000	Planmäßige Abschreibung	EHH	76 089,27	14 100,00	0,00	61 989,27	61 989,27	06.03.2025 Abschreibwerte durch Zeitpunkt Fahrzeuganschaffung nicht einschätzbar gewesen.
240000	Kindergärten							
1/240000-591000	Dotierung von Rückstellungen für Abfertigungen	EHH	0,00	31 500,00	0,00	-31 500,00	-31 500,00	06.03.2025 Keine Dotierung nötig!
1/240000-600000	Strom	EHH	2 117,48	48 000,00	0,00	-45 882,52	-45 882,52	06.03.2025 Fehlende Stromrechnungen!
	Strom	FHH	2 117,48	48 000,00	0,00	-45 882,52	-45 882,52	06.03.2025 Fehlende Stromrechnungen!
612000	Gemeindestraßen							
5/612000-002100	Güterwegebau	FHH	0,00	32 500,00	0,00	-32 500,00	-32 500,00	06.03.2025 Verspätete Abrechnung - Zahlung erst 2025; Anteil Gemeinde geringer als im Plan!
5/612000-002200	Anteil Ausbau Geh- u. Radwegenetz Mostviertel	FHH	83 879,57	185 100,00	0,00	-101 220,43	-101 220,43	06.03.2025 Nicht alle geplanten Projekte umgesetzt!
1/612000-683000	Verluste aus dem Abgang von Sachanlagen und immateriellen Vermögenswerten	EHH	50 382,49	500,00	0,00	49 882,49	49 882,49	06.03.2025 Güterweg wurde ins öff. Gut übernommen, daher auch im Aufwandsbereich darzustellen, was nicht von der Gemeinde abgewickelt wurde. Dies war nicht bekannt bei der Planung.
639000	Sonstige Einrichtungen und Maßnahmen							
1/639000-001000	Unbebaute Grundstücke	FHH	0,00	45 000,00	0,00	-45 000,00	-45 000,00	06.03.2025 Projektbuchung Grundablöse bzw. Dienstbarkeit bei den Kosten aufgenommen, da nicht im Eigentum der Gemeinde!

Haushaltskonto	Bezeichnung	HH	Buchungen	- Voranschlag	- Übertragung	= Abweichung	Betrag	Beschluss und Begründung
1/639000-728000	Entgelte für sonstige Leistungen	EHH	84 319,94	127 300,00	0,00	-42 980,06	-42 980,06	06.03.2025 Kosten des Ybbs-Projekts niedriger als angenommen!
	Entgelte für sonstige Leistungen	FHH	84 319,94	127 300,00	0,00	-42 980,06	-42 980,06	06.03.2025 Kosten des Ybbs-Projekts niedriger als angenommen!
710000	Land-und forstwirtschaftlicher Wegebau							
1/710000-680000	Planmäßige Abschreibung	EHH	47 827,40	83 400,00	0,00	-35 572,60	-35 572,60	06.03.2025 Abschreibwert nicht einschätzbar bei Planung.
1/710000-751000	Transfers an Länder, Landesfonds und Landeskammern	EHH	0,00	30 000,00	0,00	-30 000,00	-30 000,00	06.03.2025 GW Reisenöd unter Straßenbau abgewickelt, ist kein Erhaltungsprojekt!
	Transfers an Länder, Landesfonds und Landeskammern	FHH	0,00	30 000,00	0,00	-30 000,00	-30 000,00	06.03.2025 GW Reisenöd unter Straßenbau abgewickelt, ist kein Erhaltungsprojekt!
780000	Einrichtungen zur Förderung von Handel, Gewerbe u.Industrie							
1/780000-775000	Förderungen f. Gewerbebetriebe	EHH	0,00	20 000,00	0,00	-20 000,00	-20 000,00	06.03.2025 Keine Förderauszahlung, war bei Planung nicht einschätzbar.
814000	Straßenreinigung							
1/814000-728000	Winterdienst (Räumung u. Streumaterial)	EHH	8 581,00	33 000,00	0,00	-24 419,00	-24 419,00	06.03.2025 Winter fiel schwächer aus, daher weniger Aufwände.
815000	Park- und Gartenanlagen, Kinderspielplätze							
5/815000-006000	Sonstige Grundstückseinrichtungen	FHH	159 904,91	307 600,00	0,00	-147 695,09	-147 695,09	06.03.2025 Noch nicht alle Rechnungen vorliegend!
840000	Grundbesitz							
1/840000-683000	Verluste aus dem Abgang von Sachanlagen und immateriellen Vermögenswerten	EHH	104 383,91	453 300,00	0,00	-348 916,09	-348 916,09	06.03.2025 Ausscheiden nicht vorhandener Grundwerte geringer, da Abwicklung eines Kaufvertrags erst im Folgejahr.
1/840000-710000	Öffentliche Abgaben (ohne Gebühren gem. FAG)	EHH	5 025,59	34 500,00	0,00	-29 474,41	-29 474,41	06.03.2025 Abwicklung KV Peneder mit Rest noch ausstehend!
	Öffentliche Abgaben (ohne Gebühren gem. FAG)	FHH	5 057,29	34 500,00	0,00	-29 442,71	-29 442,71	06.03.2025 Abwicklung KV Peneder mit Rest noch ausstehend!
846000	Wohn- und Geschäftsgebäude (soweit nicht bei 853)							
1/846000-683000	Verluste aus dem Abgang von Sachanlagen und immateriellen Vermögenswerten	EHH	0,00	81 400,00	0,00	-81 400,00	-81 400,00	06.03.2025 Abwertung nicht wie geplant umgesetzt, da Ansatzangabe am betroffenen VM-Konto 840.

Haushaltskonto	Bezeichnung	HH	Buchungen	- Voranschlag	- Übertragung	= Abweichung	Betrag	Beschluss und Begründung
850000	Betriebe der Wasserversorgung							
5/850000-004000	Wasserbauten - Erweiterungen	FHH	24 862,88	68 000,00	0,00	-43 137,12	-43 137,12	06.03.2025 Fehlende Umsetzungen!
1/850000-346000	Tilgung von Bankdarlehen (Raika)	FHH	55 762,01	100 900,00	0,00	-45 137,99	-45 137,99	06.03.2025 Neukredit erst ab 2025 zu bedienen!
1/850000-650000	Zinsen für Finanzschulden in Euro	EHH	7 344,82	35 600,00	0,00	-28 255,18	-28 255,18	06.03.2025 Neukredit erst ab 2025 zu bedienen!
	Zinsen für Finanzschulden in Euro	FHH	7 344,82	35 600,00	0,00	-28 255,18	-28 255,18	06.03.2025 Neukredit erst ab 2025 zu bedienen!
990000	Überschüsse und Abgänge (soweit nicht zugeordnet)							
1/990000-795077	Zuweisung an allgemeine Haushaltsrücklagen	EHH	94 699,37	936 800,00	0,00	-842 100,63	-842 100,63	18.03.2025 Bedarf aus Haushaltspotential mit Ergebnis 2024 gegengerechnet war niedriger.
	Summe Mittelverwendung Ergebnishaushalt		480 874,86	2 063 500,00	0,00	-1 582 625,14	-1 582 625,14	
	Summe Mittelverwendung Finanzierungshaushalt		423 248,90	1 064 500,00	0,00	-641 251,10	-641 251,10	

Seite	Inhalt
3	Erstellungsgrundlagen, Kundmachung
9	Beilagen Kurrenden- und Protokollabschriften
13	Vorbericht
27	Nachweis der liquiden Mittel (Kassenbestand)
31	Zahlwegbestandsnachweise
35	Ergebnishaushalt Gesamt 1. Ebene (Anlage 1a) - interne Vergütungen enthalten
39	Finanzierungshaushalt Gesamt 1. Ebene (Anlage 1b) - interne Vergütungen enthalten
43	Ergebnishaushalt Gesamt 1. und 2. Ebene (Anlage 1a) - interne Vergütungen enthalten
47	Finanzierungshaushalt Gesamt 1. und 2. Ebene (Anlage 1b) - interne Vergütungen enthalten
55	Ergebnishaushalt Bereichsbudget 1. und 2. Ebene (Anlage 1a)
77	Finanzierungshaushalt Bereichsbudget 1. und 2. Ebene (Anlage 1b)
119	Ergebnis- und Finanzierungsrechnung Detailnachweis
209	Vermögenshaushalt (Anlage 1c)
215	Nettovermögensveränderungsrechnung (Anlage 1d)
219	Haushaltspotential (aufbauend auf der Ergebnisrechnung)
225	Nachweis der Investitionstätigkeit
239	Nachweis der sonstigen Investitionen (nur VC 2)
243	Nachweis Kundenforderungen
249	Nachweis offene Salden beim Gemeindedienstleistungsverband
253	Nachweis Lieferantenverbindlichkeiten
261	Nachweis über Transferzahlungen (Anlage 6a)
267	Nachweis über Haushaltsrücklagen und Zahlungsmittelreserven (Anlage 6b)
271	Einzelnachweis über Finanzschulden und Schuldendienst (Anlage 6c)
279	Nachweis über haushaltsinterne Vergütungen (Anlage 6f)
283	Anlagenspiegel nach Ansatz (Anlage 6g)
289	Liste der nicht bewerteten Kulturgüter (Anlage 6h)
293	Listung entrichteter Mitgliedsbeiträge nach § 83 NÖGO
297	Nachweis Wertpapiere, Beteiligungen
301	Nachweis Gegebene Darlehen
305	Rückstellungsspiegel (Anlage 6q)
309	Haftungsnachweis (Anlage 6r)
313	Einzelnachweis über die nicht voranschlagswirksame Gebarung gemäß § 12 (Anlage 6t)

Seite	Inhalt
317	Offene Posten voranschlagsunwirksamer Gebarung
321	Liste der nicht bewerteten kofinanzierten Schutzbauten (Anlage 6u)
325	Personaldaten iSd ÖStp (Anlage 4)
331	Dienstpostenplan
335	Nachweis über Personalaufwand VRV2015
339	Nachweis Vermögen mit abgeänderter Nutzungsdauer
345	Querschnitt (Anlage 5b)
349	Erläuterung Abweichung gegenüber Ergebnis- und Finanzierungsvoranschlag