



Marktgemeinde St. Georgen am Ybbsfelde  
**Voranschlag 2025**



Vorbericht  
- interne Anlage b



Im Anschluss befindet sich die **Planung** der

## **Marktgemeinde St. Georgen am Ybbsfelde, Bezirk Amstetten, Bundesland Niederösterreich**

für das **Haushaltsjahr 2025**

**Basisdaten** für Berechnungen von Umlagen, Beiträgen und sonstigen Anteilen der statistischen Bearbeitung:

Gemeindenummer: 30527

Einwohnerzahl: 2.548 (Volkszählung 2001)

2.839 (Registerzählung 31.10.2023)

Fläche: 22,86 km<sup>2</sup>

Als **Rechtsgrundlage** für das vorliegende Rechenwerk gilt bundesgesetzlich die **VRV 2015**. Gesetzliche Folgebestimmungen des Landes Niederösterreich aus der **NÖ Gemeindeordnung** und **NÖ Haushaltsverordnung gelten zusätzlich**. Mit Hinweisen der NÖ Landesregierung in Rundschreiben rundet sich der Aufbau des Voranschlags ab. Die Bestandteile und Beilagen wurden unter Programmvorgaben des Kommunalsoftwareanbieters Gemdat NÖ, welche mit der Gruppe IVW, Abteilung Gemeinden des Amtes der NÖ Landesregierung abgestimmt sind, erstellt. Die Finanzplanung wird auf **Ergebnis- und Finanzierungs-haushalt** begrenzt, zusätzlich findet ein Vermögenshaushalt, derzeit nur im Rechnungsabschluss, Verwendung.

### **Vorgangsweise in der Planung:**

Die Marktgemeinde hat entsprechende Erfahrungswerte und bereits gefasste Beschlüsse einfließen lassen. Dazu gab es Beratungen in Schulungen und direkte Hinweise vom Gemeindereferat des Amtes der NÖ Landesregierung. Im Vorbericht gibt es 5jährige Vergleiche.

Die Planung beinhaltet zu erwartende operative und investive Werte. Weiters gab es von Verbänden Planmitteilungen. Maßnahmen von Projektausgleichen entsprechen dem gesetzlichen Erfordernis. Ergebnisse des Vorjahrs (Investitionen der Projektcodes 1) werden in einem **Nachtragsvoranschlag** analog dem Rechnungsergebnis 2024 eingetragen. Im Haushaltspotential ist ein realistisch kumulierter Schätzsaldo zum 31.12.2024 analog dem 2. Nachtragsvoranschlag 2024 übernommen worden. Weiters wird der Nachtrag, welcher bereits ab dem Frühjahr möglich sein sollte, Nachbesserungen im Zusammenhang mit zahlreichen offenen Fragen bringen.

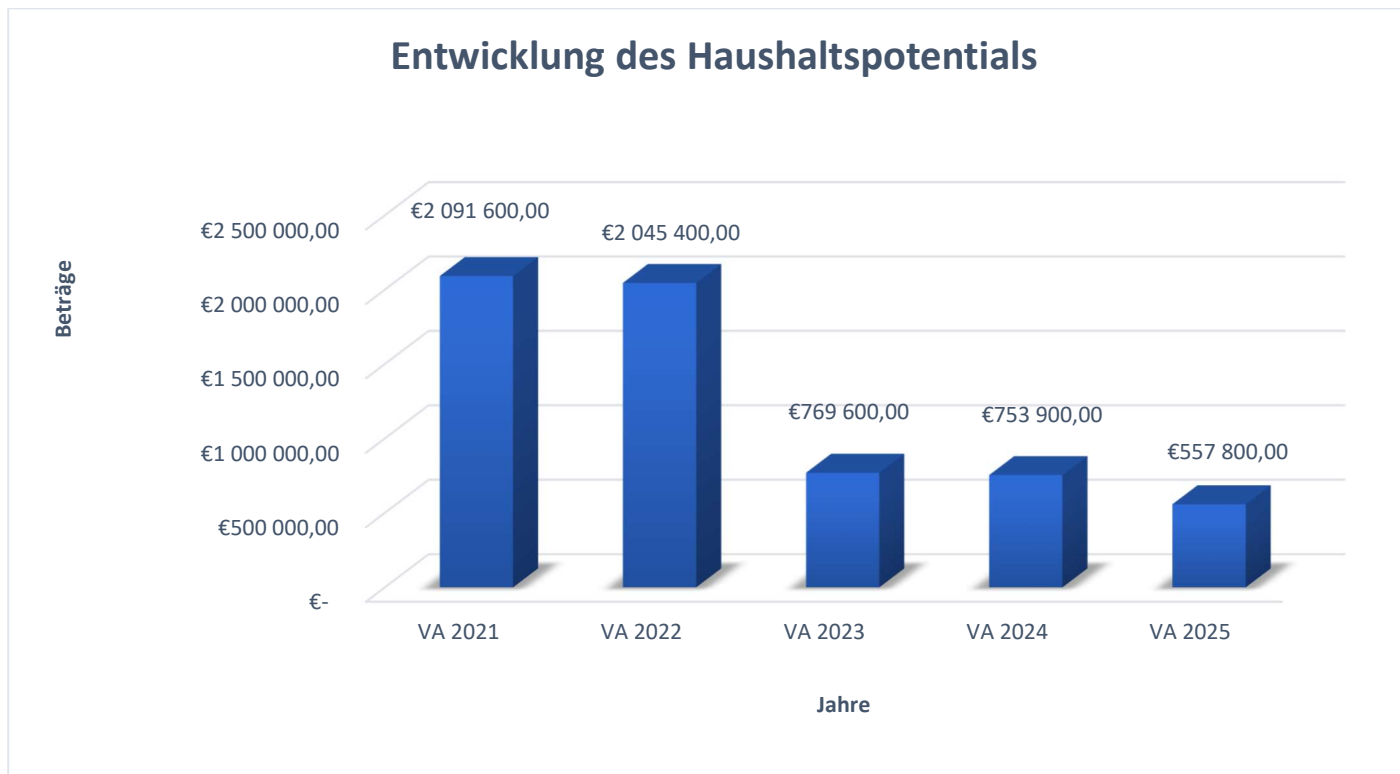
Zu ermittelnde Rückstellungswerte wurden in den Personalbereichen erstellt, konkret von Abfertigung (System Alt) und Jubiläumsbelohnungen.

### **Abschließende Stellungnahme zum Ergebnis:**

In die vorliegende Planung wurden vorerst nur äußerst notwendige Investitionen aufgenommen. Ein Reihe von Unwägbarkeiten regen an, nach dem Rechnungsabschluss 2024 im Nachtrag der Planung 2025 noch bessere Genauigkeit zu erzielen. Garantiert ist jedenfalls die Aufrechterhaltung des Betriebes aller Gemeindeganzen und gemeinnützigen Einrichtungen, die überregionale Zusammenarbeit mit Verbänden und Vereinen sowie Behörden. Vorgesehene Investitionen sind mit entsprechenden Mitteln gedeckt.

Die einschlägigen Hinweise der Aufsichtsbehörde wurden berücksichtigt. Die bisher angewendeten „Grundsätze der Sparsamkeit, Wirtschaftlichkeit und Zweckmäßigkeit“ sind weiterhin als Perspektive des Gemeindehaushaltes zu sehen.

Es folgen nun **Überblicke gemäß § 3 NÖ Gemeindehaushaltsverordnung in einem VORBERICHT.**



**Erläuterung:**

Das Haushaltspotential hat seine Grundlage in § 67 Z. 11 der NÖ Gemeindeordnung 1973 (NÖ GO 1973) und war erstmals im Voranschlag 2020 auszuweisen.

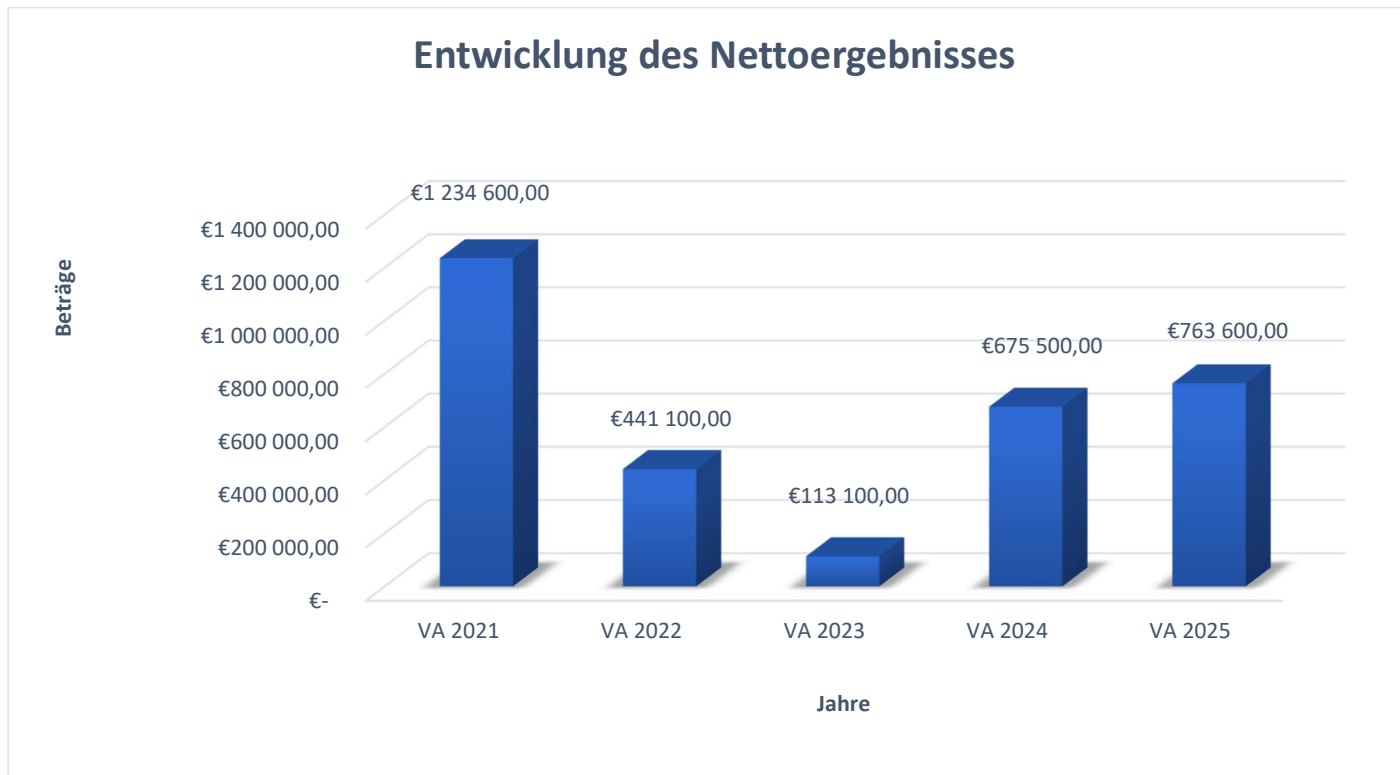
**Haushaltspotential:** Differenz der wiederkehrenden Mittelaufbringungen abzüglich der wiederkehrenden Mittelverwendungen unter Berücksichtigung der entsprechenden Forderungen und Verbindlichkeiten.

Das Haushaltspotenzial ist eine wichtige Kenngröße und gibt die aktuelle Leistungsfähigkeit der Gemeinde wieder. Das schafft Vergleichbarkeit mit der bisherigen Rechtslage, aus der Überschüsse und Abgänge abzuleiten waren und dient der Transparenz.

Wenn das Haushaltspotenzial innerhalb des Zeitraumes des mittelfristigen Finanzplanes laufend negativ ist, ist ein Haushaltskonsolidierungskonzept zu erstellen (§ 72b Abs. 1 Z. 2 NÖ GO 1973).

**Stellungnahme und Begründung durch die Gemeinde:**

Die Ermittlung des Haushaltspotentials erfolgte mittels vorsichtiger Schätzung kumulierter Werte. Genaue Aufschlüsse kann jedoch nur die Einbeziehung der Rechnungsergebnisse 2024 geben, die in einen Nachtragsvoranschlag 2025 ein klareres Bild schaffen können. Die Planentwicklung zeigt bislang Werte im positiven Bereich. Also gilt Vorsicht bei Investitionen, berücksichtigt man auch die nachfolgenden Teile des Vorberichtes.



Erläuterung:

Beim Nettoergebnis handelt es sich um das Ergebnis des Ergebnisvoranschlags und war erstmals für das Haushaltsjahr 2020 auszuweisen.

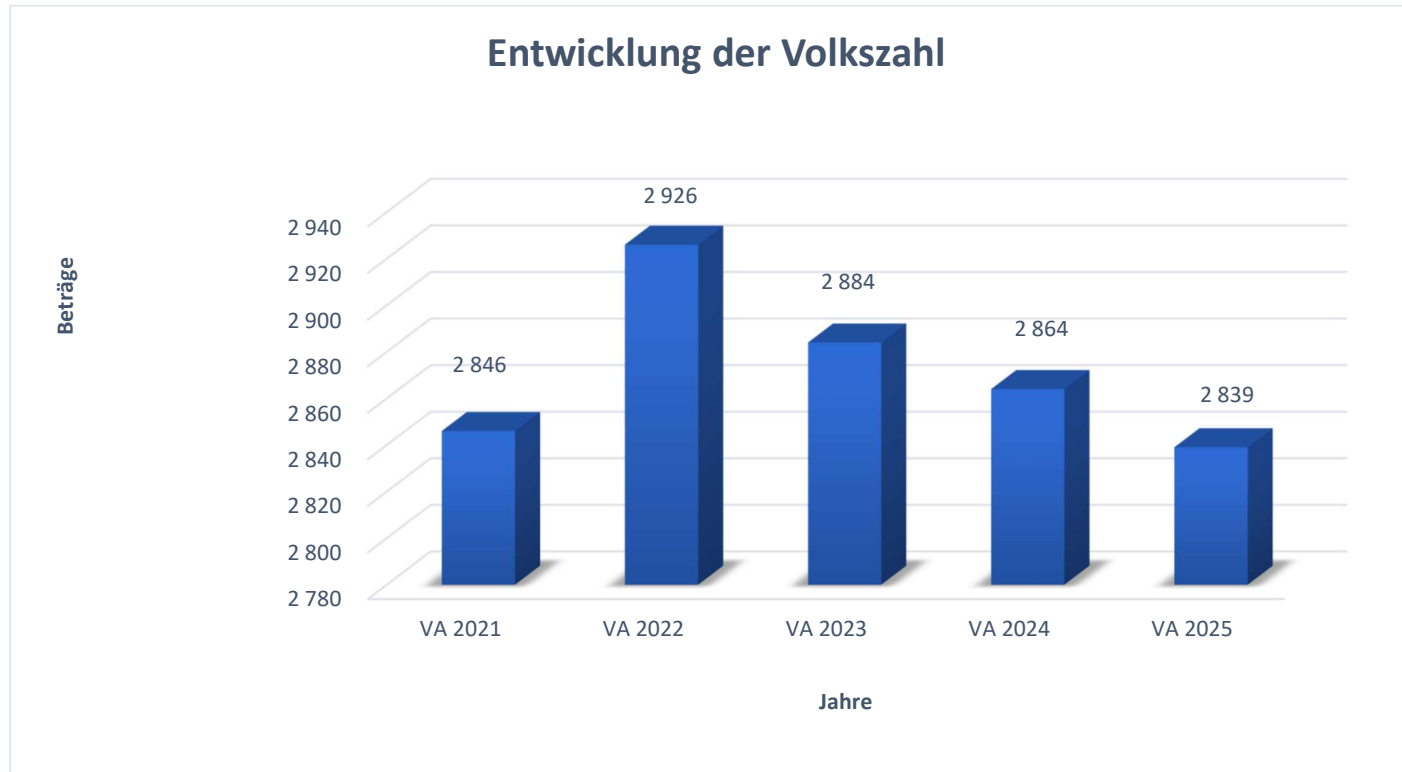
Ein positives Nettoergebnis bedeutet, dass die Erträge voraussichtlich ausreichend sind, die Aufwendungen für die kommunalen Leistungen (inklusive des Werteverzehrs des Anlagevermögens in Form der Abschreibungen) abzudecken.

Ein negatives Nettoergebnis heißt, dass dies nicht zur Gänze (in der Höhe des negativen Wertes) möglich ist.

Stellungnahme und Begründung durch die Gemeinde:

Die Situation zeigt sich **2025** vorläufig von der Planung **positiv**. Allerdings ist auf das Rechnungsergebnis 2024 besonderes Augenmerk zu legen. Nachdem sinkende Ertragsanteile stark steigenden Transfers gegenüberstehen, ist danach ein schlüssigerer Nachtragsvoranschlag 2025 die logische Fortplanung. Insgesamt ist die Lage hinsichtlich Erhalt des Vermögens der Gemeinde als sehr ernst zu betrachten. Mit einem niedrigen Investitionsrahmen kann vorerst Abhilfe geschaffen werden.

## Entwicklung der Volkszahl gemäß § 10 Abs. 7 FAG 2017, BGBl. I Nr. 116/2016 in der Fassung BGBl. I Nr. 106/2018



### Erläuterung:

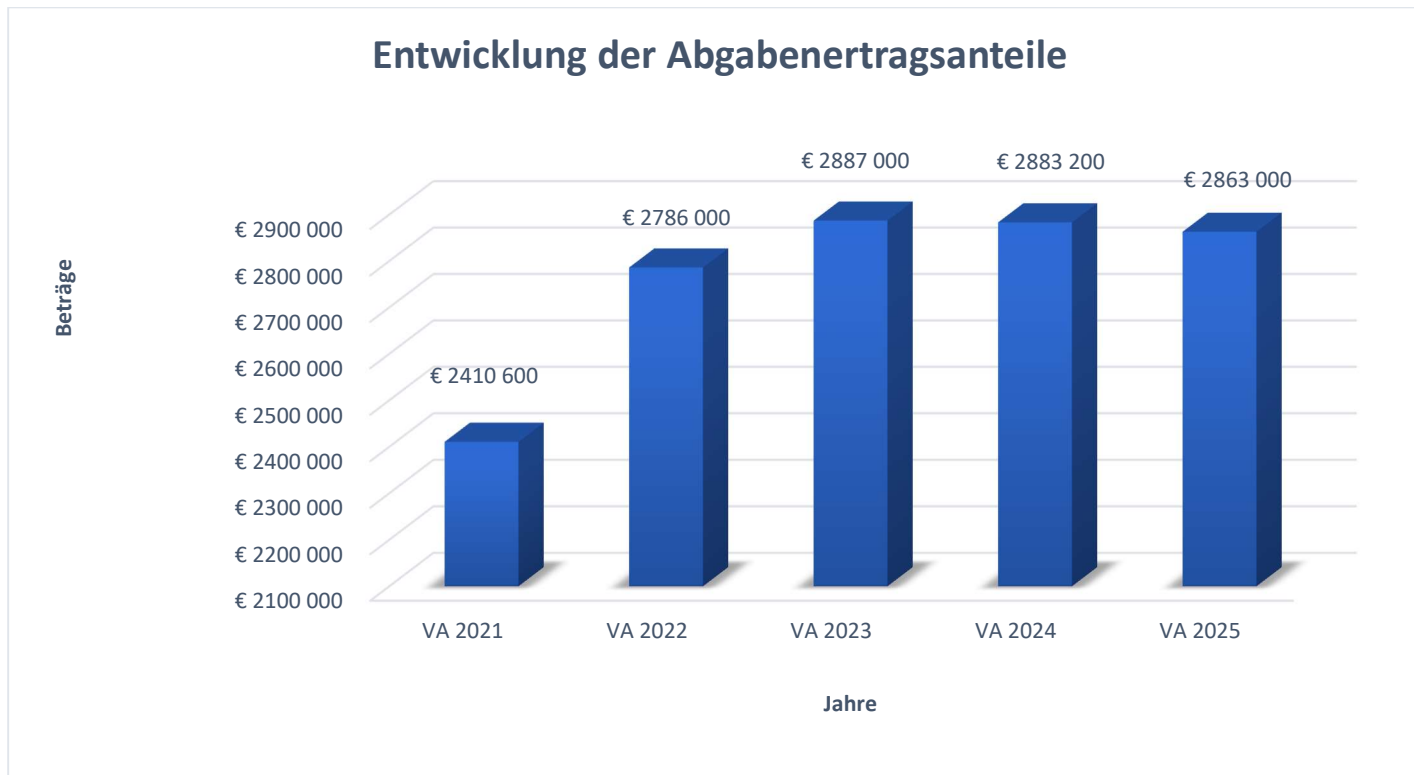
Die Volkszahl gemäß § 10 Abs. 7 FAG 2017 wird jährlich von der Bundesanstalt Statistik Austria zum Stichtag 31. Oktober festgestellt und wirkt mit dem Beginn des übernächsten Kalenderjahres. Sie dient für die Berechnung der Abgabenertragsanteile und darf nicht automatisch mit der Volkszahl für die Berechnung der Gemeinderatsmandate verwechselt werden.

Eine Erhöhung bzw. Verminderung der Volkszahl (jährlich) ist ein wesentlicher Indikator für die Berechnung der Abgabenertragsanteile.

### Stellungnahme und Begründung durch die Gemeinde:

Die Gemeinde verzeichnete über viele Jahre einen beständigen Zuzug von Bürgern. Rückläufige Zahlen seit 2018 (Basis für die Zahl 2020) waren erklärbar. Dem Aufwärtstrend für den Voranschlag 2022 kam in den Folgejahren ein leider fortgesetzter laufender Rückgang der Volkszahl hinterher. Somit ergibt sich neben der schwachen Konjunktur auch dadurch eine gefährdete Entwicklung der Ertragsanteile für 2025. Demzufolge ist **vorsichtige Investitionsplanung unumgänglich**, solange die **Volkszah** sinkt und ist diese **weiter zu beachten**. Hinzuweisen ist vor allem auf den Bericht zu den Transfers, der zusätzliche Schmälerungen der Nettozahlungen aus den Bundesabgaben bedeutet.





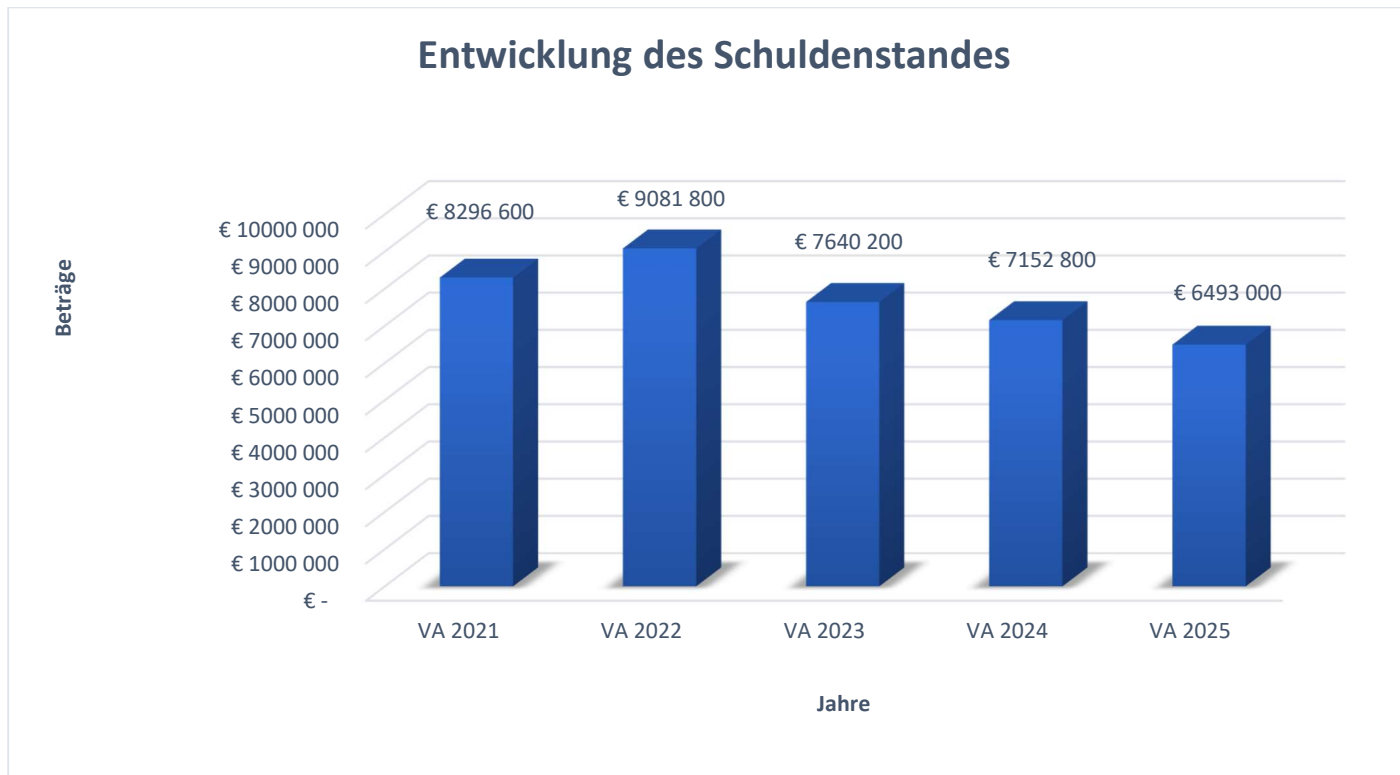
Erläuterung:

Die Gebietskörperschaften (Bund, Länder und Gemeinden) erhalten auf Basis des aktuellen Finanzausgleichs aus den gemeinschaftlichen Bundesabgaben (z.B. Umsatzsteuer, Körperschaftssteuer, Lohnsteuer, Versicherungssteuer, Mineralölsteuer, Normverbrauchsabgabe, Tabaksteuer dgl..) entsprechende Anteile. Im Bereich der Gemeinden spielen dabei die Volkszahl und der abgestufte Bevölkerungsschlüssel eine besondere Rolle. Die sogenannten „Abgabenertragsanteile“ bilden in den meisten Gemeinden die wichtigste Einnahmequelle.

Ein Steigen der Abgabenertragsanteile weist auch auf eine Erhöhung der Volkszahl hin.

Stellungnahme und Begründung durch die Gemeinde:

Die aktuelle Entwicklung der Volkszahl ist unter den dabei gemachten Hinweisen besonders zu beachten. Die **prognostizierte Entwicklung** der Ertragsanteile für St. Georgen am Ybbsfelde steht **mit einigen Fragezeichen** auf dem Prüfstand. Bereits jetzt lässt sich ein Rückgang für 2024 feststellen, welcher den Wert 2023 sogar unterschreitet. Die Gemeinde kann momentan nur wenige Investitionen, dies auch nur unter Einbeziehung des Grundverkehrs, bewerkstelligen.



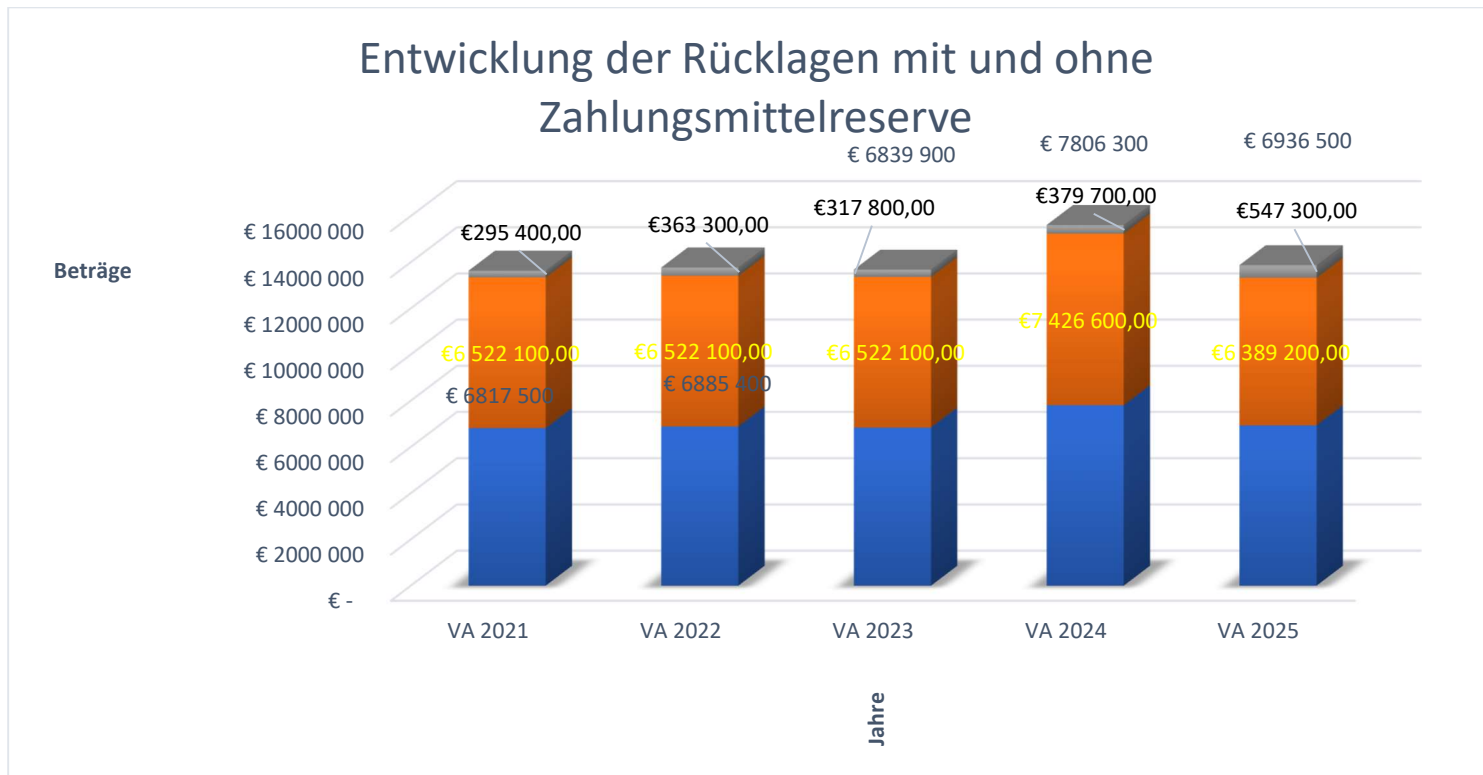
Erläuterung:

Die Entwicklung des Schuldenstandes zeigt auf, inwieweit der Schuldenstand über die Jahre erhöht oder reduziert wird.

Stellungnahme und Begründung durch die Gemeinde:

Durch die vorsichtige Investitionsplanung kann trotz notwendiger Fremdmittelaufnahmen 2024 die **Schuldenentwicklung 2025 mit sinkenden Prognosewerten** erfolgen. Ein jeweils entsprechender Vermögenswert liegt allen Fremdmitteln zugrunde.

Fremdmittelaufnahmen erfolgen in bewährter Weise **nur nach Notwendigkeit**, vor allem erst **nach Abschluss der Fördermittel**.



Erläuterung:

Die Entwicklung der Rücklagen zeigt an, inwieweit Rücklagen vorhanden sind und ob Rücklagen aufgebaut bzw. aufgebraucht werden.

Stellungnahme und Begründung durch die Gemeinde:

Die **Eröffnungsbilanzrücklage war wegen Wertkorrektur der Eröffnungsbilanz 2024 zu kürzen.** Sie dient der Verbesserung des Ergebnishaushaltes. Monetäre Rücklagen (Sparbücher) sind oben hervorgehoben.

Die zweckgebundenen Rücklagen werden in den Wasserbereichen nach Notwendigkeit aufgebraucht, um die Gebührenlage zu entlasten. Eine zweckgebundene Rücklage für Betriebsförderungen, welche 10- und 20-jährig vereinbart sind, wird weiterhin aufgebaut. Eine Allgemeine Investitionsrücklage ist derzeit noch vorhanden und gibt das Rechnungsergebnis 2024 weitere Aufschlüsse, welche in Nachtragsplanungen 2025 wieder abgebildet werden.

Insgesamt wird auch bei den Rücklagen eine Verwendung wie bei den Fremdmitteln, erst nach Ausschöpfung von Fördermitteln und im Gebührenbereich der Interessentenleistungen (Anschlussabgaben) als Vorgangsweise bevorzugt.



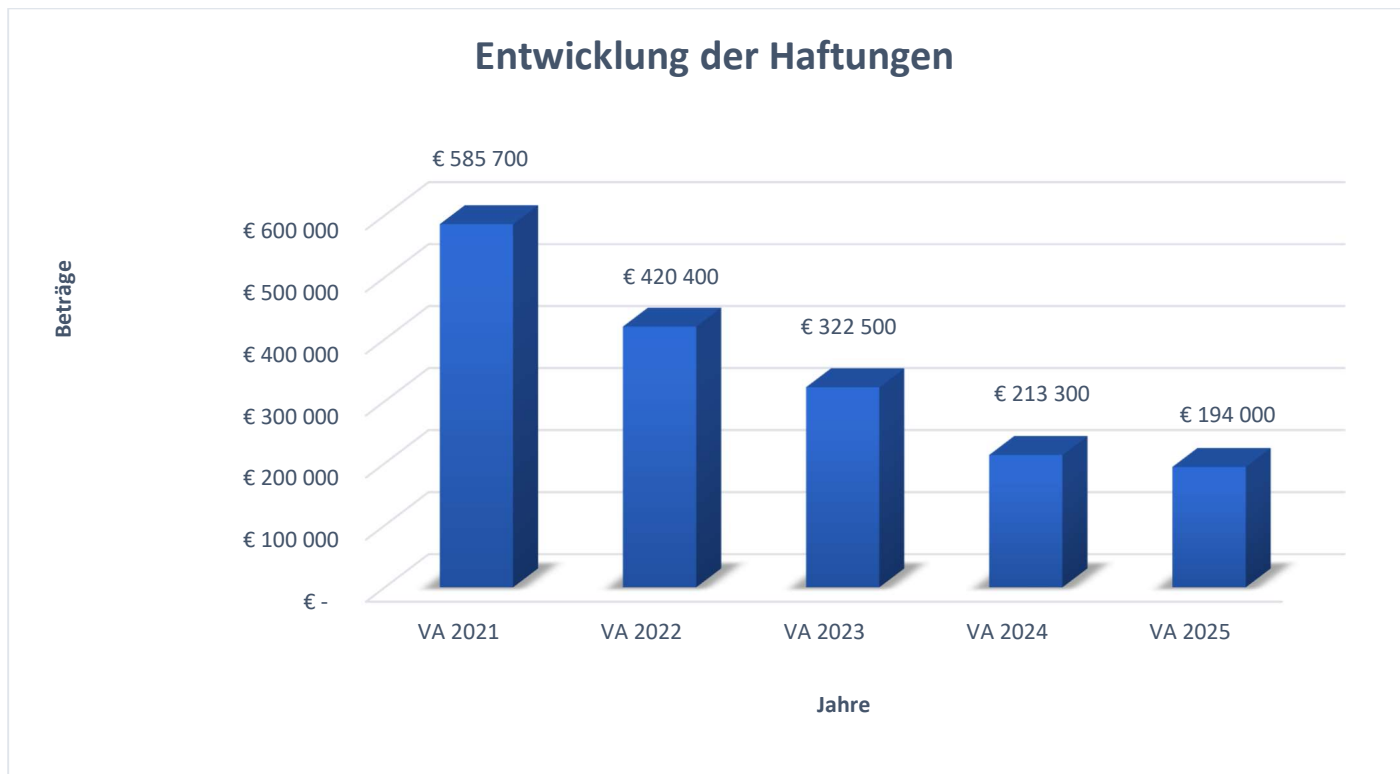
Erläuterung:

Bei den Leasingverpflichtungen handelt es sich nicht um Finanzschulden (z.B. Darlehen), sondern um Verwaltungsschulden. Unabhängig davon stellen Leasingverbindlichkeiten Leistungsverpflichtungen für die Gemeinden dar und sind daher bei einer allfälligen Finanzlagenberechnung entsprechend zu berücksichtigen.

Die Leasingverpflichtungen sind mit Beginn des Jahres 2020 in einer eigenen Anlage gemäß VRV 2015 festzuhalten, entfallen jedoch in diesem Fall, da die zuletzt betroffenen Leasingverträge für Kopierer an den Dienststellen 2019 beendet wurden.

Stellungnahme und Begründung durch die Gemeinde:

Die Leasingverpflichtungen bestanden für Kopiergeräte und wurden sukzessive entsprechend abgebaut. Ein noch bestehender Restwert beim Gerät der Volksschule wurde durch die Lieferfirma ausgekauft. **Seit** dem Beginn der VRV 2015 im Jahr **2020** erfolgen **keine Leasingfinanzierungen** mehr.



Erläuterung:

Eine Gemeinde darf Bürgschaften und sonstige Haftungen nur übernehmen, wenn hierfür ein besonderes Interesse der Gemeinde gegeben ist, der Schuldner nachweist, dass eine ordnungsgemäße Verzinsung und Tilgung gesichert, die Haftungen befristet sind, der Betrag, für den haftet wird, ziffernmäßig bestimmt ist und die Gemeinde den daraus folgenden Zahlungsverpflichtungen nachkommen kann (vgl. § 78 Abs. 1 NÖ Gemeindeordnung 1973).

Stellungnahme und Begründung durch die Gemeinde:

Die Haftungen sind hier nachrichtlich erwähnt, jedoch nicht Bestandteil des Voranschlages und nach VRV 2015 nicht detailliert beizulegen.

Die Gemeinde hat Haftungen beim Abwasserverband „Ybbsfeld“ und eine Ausfallhaftung für den Verein „Seniorentageszentrum“ übernommen. Beim Abwasserverband wurden laufend Darlehen getilgt, wodurch sich das Risiko entsprechend senkte. Ab 2020 entwickelt sich der Verbandsschlüssel für St. Georgen am Ybbsfelde aufgrund jährlicher Berechnungen unterschiedlich, dem entsprechend der Haftungsstand eigendynamisch. Die Werte wurden vom Abwasserverband jeweils zur Planung bekanntgegeben.

Haftungen bleiben insgesamt im überschaubaren Rahmen. In den angegebenen Fällen ist zeitnahe **mit keinem Eintritt eines Haftungsfalles zu rechnen.**

## Entwicklung der Umlagenfinanzkraft



### Erläuterung:

Die Finanzkraft einer Gemeinde wird aus den

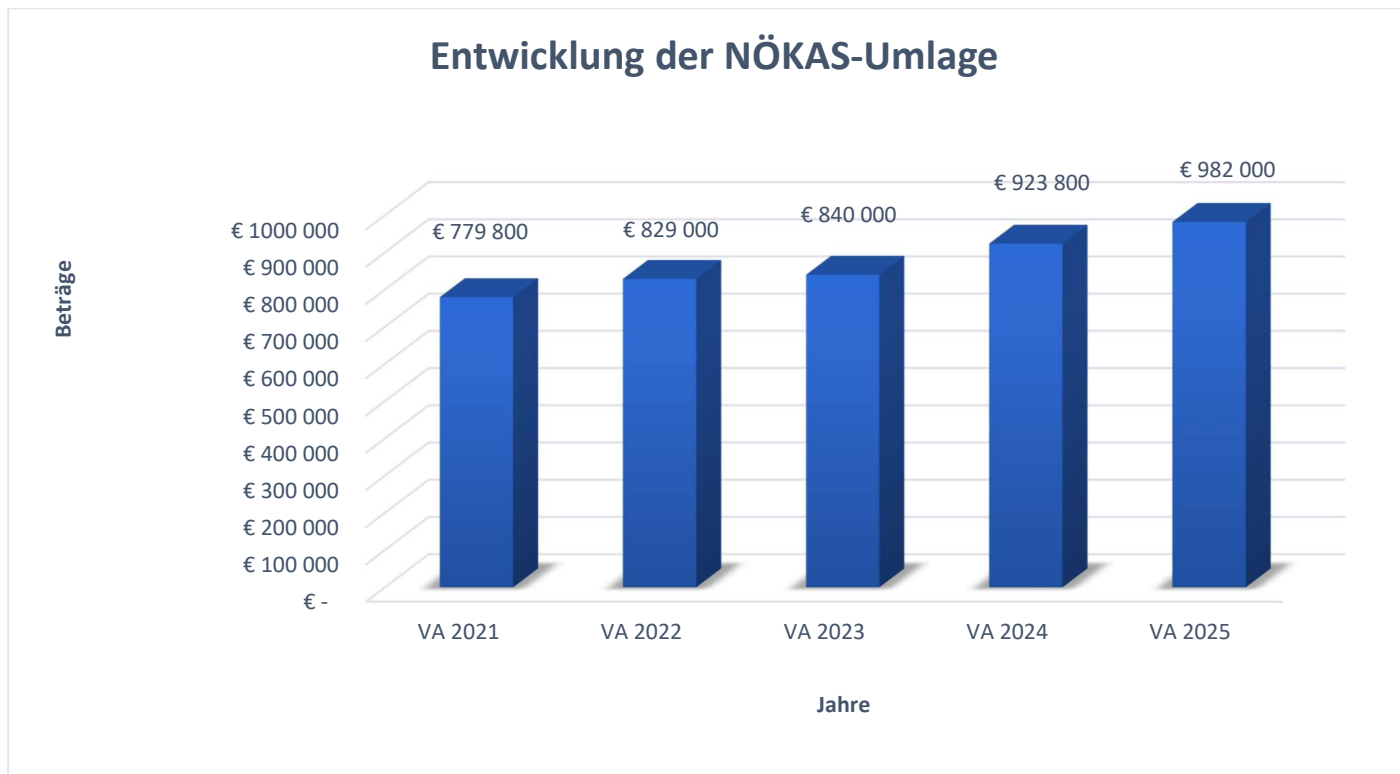
- Erträgen der ausschließlichen Gemeindeabgaben ohne die Gebühren für die Benützung von Gemeindevorrichtungen und -anlagen und ohne die Interessentenbeiträge von Grundstückseigentümern und Anrainern und
- Ertragsanteilen an den gemeinschaftlichen Bundesabgaben ohne Spielbankenabgabe ermittelt.

Basis für die Ermittlung der Finanzkraft sind die tatsächlichen Beträge aufgrund der Rechnungsabschlüsse.

Die Darstellung der Entwicklung der Finanzkraft für die Umlagenberechnung hat insbesondere auf die Beitragsleistung der Gemeinden zum NÖ Krankenanstaltensprengel (NÖKAS) und zur Sozialumlage Auswirkungen. Eine Erhöhung oder Reduktion/Verminderung der Finanzkraft wirkt sich unmittelbar auf die Beitragsleistung aus.

### Stellungnahme und Begründung durch die Gemeinde:

Das Steigen der Umlagenfinanzkraft ist vor allem bei den Transfers sehr zu beachten, die den Gemeindehaushalt stark belasten. Siehe die entsprechenden folgenden Angaben dazu sowie jene bei den Ertragsanteilen gemachten.



**Erläuterung:**

Das Landesgebiet ist Beitragsbezirk und Krankenanstaltensprengel für alle öffentlichen Krankenanstalten in Niederösterreich. Beitragsbezirk und Krankenanstaltensprengel sind ein Gemeindeverband. Dem Gemeindeverband gehören alle Gemeinden Niederösterreichs an. Der Gemeindeverband ist juristische Person, er hat seinen Sitz am Sitz der Landesregierung und trägt die Bezeichnung "NÖ Krankenanstaltensprengel" (§ 61 Abs. 1 NÖ Krankenanstaltengesetz - NÖ KAG).

Die Gemeinden haben an den NÖ Krankenanstaltensprengel monatliche Beiträge zu leisten. Berechnungsgrundlage bilden dabei die Volkszahl und die Finanzkraft der Gemeinden. Steigerungen bei der Volkszahl und bei der Finanzkraft führen daher zu höheren Beitragsleistungen bei den Gemeinden. Mittlerweile werden Rettungsbeiträge ebenfalls daraus getragen.

Diese monatlichen Beiträge werden von den der Gemeinde gebührenden monatlichen Vorschüsse auf die Ertragsanteile an den gemeinschaftlichen Bundesabgaben einbehalten.

**Stellungnahme und Begründung durch die Gemeinde:**

Die Prognose 2025 weist einen Anteil von 34,3% von den Ertragsanteilen aus. Neue Investitionen sind demnach gefährdet. Diese vorsichtige Betrachtung ergibt sich auch aus verschiedenen anderen Punkten des Vorberichts wie bereits angeführt.



**Erläuterung:**

Die Gemeinden haben jährlich einen Beitrag zu den vom Land zu tragenden Kosten der Sozialhilfe, die nicht durch Kostenbeitrags- und Ersatzleistungen oder durch sonstige für Zwecke der Sozialhilfe bestimmte Zuschüsse gedeckt sind, in der Höhe von 50 % an das Land zu entrichten (§ 44 NÖ Sozialhilfe-Ausführungsgesetz – NÖ SAG).

Die Leistungen für die Sozialhilfe-Umlage werden von der Landesregierung auf die einzelnen Gemeinden nach ihrer Finanzkraft (Finanzkraft für die Umlagenberechnung) aufgeteilt.

Diese monatlichen Beiträge werden von den der Gemeinde gebührenden monatlichen Vorschüsse auf die Ertragsanteile an den gemeinschaftlichen Bundesabgaben einbehalten.

**Stellungnahme und Begründung durch die Gemeinde:**

Der Anteil von 23,16 % Abzug bei den Ertragsanteilen ist besonders alarmierend, da zusammen mit der NÖKAS-Umlage bereits 57 % dieser aufgebraucht wird.

Im Fokus steht „Aufrechterhaltung des Betriebs und Investitionen nur nach Möglichkeit.“ Dies ist als Auftrag für den Gemeinderat nach wie vor eine Leitlinie durch die Erkenntnisse des Vorberichts.



Kundmachung





# Marktgemeinde St. Georgen am Ybbsfelde

DVR Nr.: 0392651

Marktsstraße 30  
3304 St. Georgen am Ybbsfelde



Aktenzeichen  
**86/2024-13**

Bearbeiter  
**Hager Martin**

Telefon  
**07473/2312/14**

Datum  
**12.11.2024**

## ÖFFENTLICHE KUNDMACHUNG

Der Entwurf des Voranschlages 2025 liegt durch zwei Wochen in der Zeit  
vom **14.11.2024 bis 27.11.2024**

während der Amtsstunden zur allgemeinen Einsichtnahme auf. Innerhalb dieser Frist kann jedes Gemein-  
demitglied dazu schriftliche Erinnerungen beim Gemeindeamt einbringen.

Die öffentliche **Sitzung des Gemeinderates** über Haushaltsbeschluss und Voranschlag findet am Donners-  
tag, dem **28.11.2024 um 19.00 Uhr** in St. Georgen am Ybbsfelde im **Georgsaal, Am Kirchenberg 2, 3304**  
**St Georgen am Ybbsfelde** statt.

Der Bürgermeister:



Angeschlagen am: 13.11.2024

Abzunehmen am: 28.11.2024



Sitzungsabschriften (Einladung, Protokoll)





**Marktgemeinde St. Georgen am Ybbsfelde**  
Bezirk Amstetten  
Marktsstraße 30  
3304 St. Georgen am Ybbsfelde  
DVR Nr.: 0392651  
Tel. 07473/2312  
Fax. DW 18



St. Georgen/Y. am 21.11.2024

## **EINLADUNGSKURRENDE**

Sehr geehrte Damen und Herren!

Die Mitglieder des Gemeinderates werden zu der am

**Donnerstag, den 28. November 2024 um 19:00 Uhr**

im Georgsaaal in St. Georgen am Ybbsfelde stattfindenden

### **Gemeinderatssitzung**

eingeladen.

#### **Tagesordnung**

<b>1</b>	<b>Eröffnung und Begrüßung</b>
<b>2</b>	<b>Genehmigung der letzten Verhandlungsschrift (3/2024)</b>
<b>3</b>	<b>Bericht des Prüfungsausschusses</b>
<b>4</b>	<b>Eröffnungsbilanz – Beschlussfassung Korrektur</b>
<b>5</b>	<b>Voranschlag 2025</b>
<b>6</b>	<b>Verordnung über die Einhebung einer Gebrauchsabgabe</b>
<b>7</b>	<b>Verordnung über die Entschädigungen der Mitglieder der Wahlbehörden</b>
<b>8</b>	<b>Wasserabgabenordnung – Beschlussfassung</b>
<b>9</b>	<b>Nebengebührenordnung – Beschlussfassung für neues Dienstrecht</b>
<b>10</b>	<b>Radweg Hermannsdorf – Anteilige Kostenübernahme Durchlassbauwerk</b>
<b>11</b>	<b>Grundteilung entlang des Trieseneggerbaches</b>
<b>12</b>	<b>Grundteilung im Bereich der Marktstraße</b>
<b>13</b>	<b>Gemeindezentrum – Grundstücksverkauf für die Errichtung eines Gesundheitszentrums</b>
<b>14</b>	<b>Brücke über den Seiseneggerbach – Vertrag Benützung öffentl. Wassergut</b>
<b>15</b>	<b>Grundsatzbeschluss Maßnahmenprogramm Radbasisnetz St. Georgen/Y.</b>
<b>16</b>	<b>Rad- und Fußgängerunterführung bei der B1 – Auftragsvergabe Planungsarbeiten</b>
<b>17</b>	<b>Bedarfszuweisungen der Feuerwehren</b>
<b>18</b>	<b>Subventionsansuchen diverser Organisationen</b>

#### **Nicht öffentlicher Teil der Gemeinderatssitzung**


<b>19</b>	<b>Genehmigung der letzten Verhandlungsschrift (3/2024)</b>
<b>20</b>	<b>Personalangelegenheiten</b>
<b>21</b>	<b>Ehnung</b>

Ergeht gleichlaufend an folgende Mitglieder:

Name	Einladungsart / Mailadresse / Gesendet am	Unterschrift / Zustellnachweis
Herrn Vbgm. Markus Huber, Egelseeweg 18 3304 St. Georgen am Ybbsfelde	E-Mail markus.huber@rbam.at 21.11.2024	
Herrn GGR. Georg Hahn B.Sc., Trieseneggerstraße 2 3304 St. Georgen/Y.	E-Mail georg.hahn@st-georgen- ybbsfelde.gv.at 21.11.2024	
Herrn GGR. Karl Loibl, Hart, Kirchenweg 1 3304 St. Georgen am Ybbsfelde	E-Mail brigitte_loibl@gmx.at 21.11.2024	
Frau GGR. Mag. Birgit Wieser, Leutzmannsdorf, Feldgasse 9 3304 St. Georgen/Y.	E-Mail birgit.wieser@puch-wieser.at 21.11.2024	
Herrn GGR. Richard Rafetzeder, Hart, Weidenstraße 1 3304 St. Georgen am Ybbsfelde	E-Mail richard.rafetzeder@ gmail.com 21.11.2024	
Herrn GR. Klaus Bruckner, Thalling 45/2, 3304 St. Georgen am Ybbsfelde	E-Mail k.bruckner@plobberger.net 21.11.2024	
Herrn GR. Helmut Scheidl, Steinfeldstraße 15 3304 St. Georgen am Ybbsfelde	E-Mail helmutscheidl@gmx.at 21.11.2024	
Herrn GR. Manfred Alchinger, Perasdorf 53 3304 St. Georgen am Ybbsfelde	E-Mail manfred.alchinger @alchinger-tschlerei.at 21.11.2024	
Herrn GR. Andreas Auer, Galtbrunn 4 3304 St. Georgen am Ybbsfelde	E-Mail andi_auer@gmx.at 21.11.2024	
Frau GR. Gerlinde Jochinger, Gumpenberg 7 3304 St. Georgen am Ybbsfelde	E-Mail gerlindeheiland@gmx.at 21.11.2024	
Frau GR. Karin Kaltenbrunner, Perasdorf 54 3304 St. Georgen am Ybbsfelde	E-Mail karin.kaltenbrunner82 @gmx.at 21.11.2024	
Herrn GR. Martin Nahringbauer, Galtbrunn 7 3304 St. Georgen am Ybbsfelde	E-Mail nahringbauer.martin @gmail.com 21.11.2024	
Frau GR. Eva Reitter, Krahof 37/2 3304 St. Georgen am Ybbsfelde	E-Mail eva_dorner@gmx.at 21.11.2024	
Herrn GR. Gregor Zehetgruber, Krahof 65 3304 St. Georgen am Ybbsfelde	E-Mail gregor.zehetgruber@gmx.at 21.11.2024	
Herrn GR. Ismet Tatarevic, Hart, Wadsakstraße 9,	E-Mail t-connection@gmx.at	
Herrn GR. Andreas Haydn, Krahof 58, 3304 St. Georgen am Ybbsfelde	E-Mail haydn.andi@gmx.at 21.11.2024	
Frau GR. Karin Grünberger, Feuerwehrplatz 10, 3304 St. Georgen am Ybbsfelde	E-Mail gruenberger.karin@aon.at 21.11.2024	
Herrn GR. Hans-Peter Hintersteiner, Sonnenhang 30/2 3304 St. Georgen am Ybbsfelde	E-Mail sonja.hintersteiner@aon.at 21.11.2024	
Herrn GR. Elmar Starzer, Feldholzstraße 21 3304 St. Georgen am Ybbsfelde	E-Mail elmar.starzer@gmx.at 21.11.2024	
Herrn GR. Christopher Schön, Hermannsdorf 82 3304 St. Georgen am Ybbsfelde	E-Mail schoeni22@gmx.at 21.11.2024	

Bitte geben Sie triftige Gründe für ein Fernbleiben von der Sitzung unverzüglich dem Bürgermeister bekannt.

Mit freundlichen Grüßen



Der Bürgermeister:

Christoph Haselsteiner



## **Georg Hahn (Gem. St. Georgen am Ybbsfelde)**

**Von:**

Georg Hahn (Gem. St. Georgen am Ybbsfelde)

**Gesendet:**

Donnerstag, 21. November 2024 10:41

**An:**

Aichinger Manfred (manfred.aichinger@aichinger-tischlerei.at); Auer Andreas (andi\_auer@gmx.at); Bruckner Klaus (k.bruckner@ploberger.net); Eva Reitler (eva\_dorner@gmx.at); Gerlinde Jochinger (gerlindeheiland@gmx.at); Georg Hahn (Gem. St. Georgen am Ybbsfelde); Christoph Haselsteiner (Gem. St. Georgen am Ybbsfelde); Hintersteiner Hans-Peter (sonja.hintersteiner@aon.at); Huber Markus (markus.huber@rbam.at); Kaltenbrunner Karin (karin.kaltenbrunner82@gmx.at); Karl Loibl (brigitte\_loibl@gmx.at); Nahrungsbauer Martin (nahrungsbauer.martin@gmail.com); Rafetzeder Richard (richard.rafetzeder@gmail.com); Scheidl Helmut (helmutscheidl@gmx.at); Schön Christopher (schoeni22@gmx.at); Starzer Elmar (elmar.starzer@gmx.at); Wieser Birgit (birgit.wieser@puch-wieser.at); Zehetgruber Gregor (gregor.zehetgruber@gmx.at); t-connection@gmx.at; haydn.andi@gmx.at; gruenberger.karin@aon.at  
Sitzungseinladung Gemeinderat  
20241128\_Sitzungseinladung\_GR.pdf

**Betreff:**

**Anlagen:**

Sehr geehrte Mitglieder des Gemeinderates!

Im Anhang sende ich Ihnen die Einladung zur nächsten Sitzung.

Mit freundlichen Grüßen

**Georg Hahn**



**Marktgemeinde  
St. Georgen am Ybbsfelde**

[www.st-georgen-ybbsfelde.gv.at](http://www.st-georgen-ybbsfelde.gv.at)

Marktraße 30, 3304 St. Georgen/Y.

Telefon: 07473/2312-15

Telefax: 07473/2312-18

[gemeinde@st-georgen-ybbsfelde.gv.at](mailto:gemeinde@st-georgen-ybbsfelde.gv.at)

[www.st-georgen-ybbsfelde.gv.at](http://www.st-georgen-ybbsfelde.gv.at)

**Hinweis:**

Diese Nachricht und allfällige angehängte Dokumente sind vertraulich und nur für den/die Adressaten bestimmt. Sollten Sie nicht der beabsichtigte Adressat sein, ist jede Offenlegung, Weiterleitung oder sonstige Verwendung dieser Information nicht gestattet. In diesem Fall bitten wir, den Absender zu verständigen und die Information zu vernichten. Für Übermittlungsfehler oder sonstige Irrtümer bei Übermittlung besteht keine Haftung.





# VERHANDLUNGSSCHRIFT

über den öffentlichen Teil der SITZUNG des

## GEMEINDERATES

am **Donnerstag, dem 28.11.2024** in **St. Georgen am Ybbsfelde** - im **Georgsaal**.

Beginn: 19:00 Uhr

Ende: 22:05 Uhr

Die Einladung erfolgte am 21.11.2024

### **ANWESEND WAREN:**

Bgm. Christoph Haselsteiner (ÖVP)  
Vbgm. Markus Huber (ÖVP)  
GGR. Georg Hahn B.Sc. (ÖVP) (Schriftführer)  
GGR. Karl Loibl (ÖVP)  
GGR. Mag. Birgit Wieser (ÖVP)  
GGR. Richard Rafetzeder (SPÖ)  
GR. Klaus Bruckner (ÖVP)  
GR. Helmut Scheidl (ÖVP)  
GR. Manfred Aichinger (ÖVP)  
GR. Andreas Auer (ÖVP)  
GR. Gerlinde Jochinger (ÖVP)  
GR. Karin Kaltenbrunner (ÖVP)  
GR. Martin Nahrungbauer (ÖVP)  
GR. Eva Reitler (ÖVP)  
GR. Gregor Zehetgruber (ÖVP)  
GR. Ismet Tatarevic (ÖVP)  
GR. Andreas Haydn (ÖVP)  
GR. Karin Grüberger (ÖVP)  
GR. Christopher Schön (FPÖ)

### **ENTSCULDIGT ABWESEND WAREN:**

GR. Hans-Peter Hintersteiner (SPÖ)  
GR. Elmar Starzer (SPÖ)

### **ANWESEND WAREN AUSSERDEM:**

**Vorsitzender:** Bgm. Christoph Haselsteiner  
**Die Sitzung war öffentlich.**  
**Die Sitzung war beschlussfähig.**

## TAGESORDNUNG

Gegen die mit der Einladung bekannt gegebene Tagesordnung wird kein Einwand erhoben.

<b>1</b>	Eröffnung und Begrüßung
<b>2</b>	Genehmigung der letzten Verhandlungsschrift (3/2024)
<b>3</b>	Bericht des Prüfungsausschusses
<b>4</b>	Eröffnungsbilanz – Beschlussfassung Korrektur
<b>5</b>	Voranschlag 2025
<b>6</b>	Verordnung über die Einhebung einer Gebrauchsabgabe
<b>7</b>	Verordnung über die Entschädigungen der Mitglieder der Wahlbehörden
<b>8</b>	Wasserabgabenordnung – Beschlussfassung
<b>9</b>	Nebengebührenordnung – Beschlussfassung für neues Dienstrecht
<b>10</b>	Radweg Hermannsdorf – Anteilige Kostenübernahme Durchlassbauwerk
<b>11</b>	Grundteilung entlang des Trieseneggerbaches
<b>12</b>	Grundteilung im Bereich der Marktstraße
<b>13</b>	Gemeindezentrum – Grundstücksverkauf für die Errichtung eines Gesundheitszentrums
<b>14</b>	Brücke über den Seiseneggerbach – Vertrag Benützung öffentl. Wassergut
<b>15</b>	Grundsatzbeschluss Maßnahmenprogramm Radbasisnetz St. Georgen/Y.
<b>16</b>	Rad- und Fußgängerunterführung bei der B1 – Auftragsvergabe Planungsarbeiten
<b>17</b>	Bedarfszuweisungen der Feuerwehren
<b>18</b>	Subventionsansuchen diverser Organisationen

### Nicht öffentlicher Teil der Gemeinderatssitzung

<b>19</b>	Genehmigung der letzten Verhandlungsschrift (3/2024)
<b>20</b>	Personalangelegenheiten
<b>21</b>	Ehrung

### BESCHLÜSSE:

## 5. Voranschlag 2025

Der erstellte Voranschlag 2025 wird vom Bürgermeister dem Gemeinderat zur Kenntnis gebracht. Die Rechtsgrundlage für das vorliegende Rechenwerk sind die VRV 2015 samt einschlägigen gesetzlichen Folgebestimmungen des Landes Niederösterreich aus der NÖ Gemeindeordnung und der NÖ Haushaltsverordnung. Die erstellte Planung wird ausführlich erklärt. Der Dreikomponentenhaushalt umfasst eine Finanzierungsrechnung, eine Ergebnisrechnung und eine verpflichtend nur im Rechnungsabschluss darzustellende Vermögensrechnung. Die in der Planung somit vorliegenden Zahlen des Finanzierungs- und Ergebnishaushaltes werden präsentiert.

Die Marktgemeinde hat die entsprechenden Erfahrungswerte der Vorjahre einfließen lassen. Eine Vergleichszahlenangabe erfolgt mit der Planung 2024 (inklusive Nachträgen) und Ergebnissen aus dem Rechnungsjahr 2023. Die Genauigkeit ist aufgrund verschiedener fehlender Daten nicht durchgehend gegeben. Dennoch konnte infolge landesgesetzlicher Anpassungen und dazu erhaltenen Informationen sowie Schulungen eine realistische Planung erfolgen. Jedenfalls sind die zu erwartenden operativen und investiven Werte enthalten. Aufbauend auf Vorgespräche bei Behörden, Projektanten usw. ergaben sich die Basisdaten. Weiters wurden plantechische Maßnahmen von Projektausgleichchen entsprechend dem gesetzlichen Erfordernis angewendet.

Die Notwendigkeit eines Nachtragsvoranschlags 2025 begründet sich wie folgt:

1. Ergebnisse 2024 für Investitionen der Projektcodes 1 stehen erst mit dem Rechnungsergebnis 2024 fest.
2. Im Haushaltspotential ist vom Nachtragsergebnis 2024 vorerst eine kumulierte Übernahme eingetragen worden. Diese relativiert sich mit dem Rechnungsergebnis des laufenden Jahres.

Zu ermittelnde Rückstellungswerte wurden in den Personalbereichen errechnet und beziehen sie auf derzeit verpflichtende Werte zur Zahlung von Abfertigung (System Alt) und Jubiläumsbekanntmachungen.

Im Investitionsnachweis sind durch Bedeckungsmittel ausgeglichene Darstellungen der Projektcodes 1 sowie sonstige größere Investitionen der Projektcodes 2 (ohne konkrete Finanzierungsdeckung) zu finden. Bedeckungen ergeben sich durch Bundes- und Landesbeiträge, Interessentenleistungen sowie Eigenmittel aus dem Haushaltspotential.

Der erstellte Voranschlag 2025 lag durch zwei Wochen im Gemeindeamt während der Amtsstunden zur allgemeinen Einsichtnahme auf. Während der Auflagefrist wurden keine Einwendungen (§ 73 Abs. 1 der NÖ. Gemeindeordnung) vorgebracht.

Weiters wird der mittelfristige Finanzplan für die Jahre 2025-2029 dem Gemeinderat erläutert.

### **Antrag des Gemeindevorstandes:**

Der Gemeinderat möge auf Grund § 73 Abs. (2) der NÖ Gemeindeordnung wie folgt beschließen:

#### I. Haushaltsbeschluss für das Haushaltsjahr 2025

Als Grundlage der Gebarung des Gemeindehaushaltes im Haushaltsjahr 2025 werden die im vorliegenden Voranschlag bei den einzelnen Konten vorgesehenen Aufwendungen und Erträge festgesetzt. Die Zusammenfassung der im Voranschlag aufscheinenden Mittelaufbringungen und Mittelverwendungen ergeben folgende Schlusssummen:

Finanzierungshaushalt		Ergebnishaushalt	
Mittelaufbringung	€ 7 100 400,00	Mittelaufbringung	€ 8 227 400,00
Mittelverwendung	€ 7 354 900,00	Mittelverwendung	€ 7 463 800,00
<b>Differenz</b>	<b>-€ 254 500,00</b>	<b>Differenz</b>	<b>€ 763 600,00</b>

**Beschluss:** Der Antrag wird angenommen

**Abstimmungsergebnis:** einstimmig

**Antrag des Gemeindevorstandes:**

Der Gemeinderat möge auf Grund § 73 der NÖ Gemeindeordnung weiters beschließen:

**II. Dienstpostenplan und Stellenplan 2025**

Der Dienstpostenplan ist Teil des Voranschlages (§ 73 NÖ GO/ § 56 Abs. 3 NÖ STROG/ § 5 Abs. 1 Z 4. VRV 2015).

Die Aufnahme einer oder eines Vertragsbediensteten darf nur erfolgen, wenn ein im Dienstpostenplan vorgesehener Dienstposten frei ist und die Aufnahmeerfordernisse erfüllt sind (§ 2 GVBG/ § 3 GBDO/ § 6 NÖ GBedG 2025).

**Einplanung im Voranschlag 2025****Gesamtanzahl:****Vertragsbedienstete**

Vollzeit	Teilzeit
6	24

**Beschäftigte nach Vollzeitaquivalent:**

Plan Vollzeit	Plan Teilzeit	Plan Auftr. insgesamt
6,00	15,54	21,54

**Plan Vertragsbedienstete 21,54 davon**

Der Dienstposten- und Stellenplan bildet einen Bestandteil des Voranschlages 2025 und ist daher die dort vorliegende Version wichtiger Bestandteil dieses Beschlusses.

**Beschluss:** Der Antrag wird angenommen  
**Abstimmungsergebnis:** einstimmig

**Antrag des Gemeindevorstandes:**

Der Gemeinderat möge auf Grund § 73 der NÖ Gemeindeordnung weiters beschließen:

**III. Mittelfristiger Finanzplan 2025-2029**

mit folgenden Schlusssummen:  
mit folgenden Schlusssummen:

	2025	2026	2027	2028	2029
<b>Finanzierungshaushalt</b>					
Mittelaufbringung	€ 7 100 400,00	€ 6 110 900,00	€ 6 203 000,00	€ 6 297 000,00	€ 6 379 600,00
Mittelverwendung	€ 7 354 900,00	€ 5 949 300,00	€ 6 116 500,00	€ 6 345 200,00	€ 6 531 600,00
<b>Differenz</b>	<b>€ 254 500,00</b>	<b>€ 161 600,00</b>	<b>€ 86 500,00</b>	<b>€ 48 200,00</b>	<b>€ 152 000,00</b>
<b>Ergebnishaushalt</b>					
Mittelaufbringung	€ 8 227 400,00	€ 6 309 000,00	€ 6 400 800,00	€ 6 488 800,00	€ 6 565 600,00
Mittelverwendung	€ 7 463 800,00	€ 6 558 900,00	€ 6 697 500,00	€ 6 891 700,00	€ 7 033 100,00
<b>Differenz</b>	<b>€ 763 600,00</b>	<b>-€ 249 900,00</b>	<b>-€ 296 700,00</b>	<b>-€ 402 900,00</b>	<b>-€ 467 500,00</b>

**Beschluss:** Der Antrag wird angenommen  
**Abstimmungsergebnis:** einstimmig





Christoph Haselsteiner e.h.  
Bürgermeister

Georg Hahn B.Sc. e.h.  
Schriftführer

Markus Huber e.h.  
Vizebürgermeister

Karl Loibl e.h.  
Gf. Gemeinderat

Mag. Birgit Wieser e.h.  
Gf. Gemeinderat

Richard Rafetzeder e.h.  
Gemeinderat

Klaus Bruckner e.h.  
Gemeinderat

Helmut Scheidl e.h.  
Gemeinderat

Manfred Aichinger e.h.  
Gemeinderat

Andreas Auer e.h.  
Gemeinderat

Gerlinde Jochinger e.h.  
Gemeinderat

Karin Kaltenbrunner e.h.  
Gemeinderat

Martin Nahrungbauer e.h.  
Gemeinderat

Eva Reitler e.h.  
Gemeinderat

Gregor Zehetgruber e.h.  
Gemeinderat

Ismet Tatarevic e.h.  
Gemeinderat

Andreas Haydn e.h.  
Gemeinderat

Karin Grünberger e.h.  
Gemeinderat

Christopher Schön e.h.  
Gemeinderat

Gemeinderat

Die Übereinstimmung vorstehender Abschrift mit der Urschrift wird beglaubigt.

St. Georgen am Ybbsfelde, am 23. Dezember 2024.



Der Bürgermeister:

(Christoph Haselsteiner)



Ergebnishaushalt Gesamt 1. Ebene (Anlage 1a)  
- interne Vergütungen enthalten



## Voranschlag 2025

Marktgemeinde St. Georgen am Ybbsfelde

## Ergebnishaushalt Gesamt 1. Ebene (Anlage 1a) - interne Vergütungen enthalten

MVAG	Mittelverwendungs- und -aufbringungsgruppen (1. Ebene)	VA 2025	VA 2024	RA 2023
211	Erträge aus der operativen Verwaltungstätigkeit	6 912 500,00	7 783 200,00	7 565 244,29
212	Erträge aus Transfers	1 016 300,00	1 040 300,00	850 229,79
213	Finanzerträge	10 700,00	7 300,00	9 806,54
<b>21</b>	<b>Summe Erträge</b>	<b>7 939 500,00</b>	<b>8 830 800,00</b>	<b>8 425 280,62</b>
221	Personalaufwand	1 181 800,00	1 324 100,00	1 172 600,82
222	Sachaufwand	3 285 800,00	4 343 500,00	4 371 857,59
223	Transferaufwand	2 756 800,00	2 804 300,00	2 477 474,74
224	Finanzaufwand	206 600,00	223 000,00	192 082,95
<b>22</b>	<b>Summe Aufwendungen</b>	<b>7 431 000,00</b>	<b>8 694 900,00</b>	<b>8 214 016,10</b>
<b>SA0</b>	<b>Saldo (0) Nettoergebnis (21 - 22)</b>	<b>508 500,00</b>	<b>135 900,00</b>	<b>211 264,52</b>
230	Entnahmen von Haushaltsrücklagen	287 900,00	1 544 500,00	314 106,27
240	Zuweisungen an Haushaltsrücklagen	32 800,00	1 004 900,00	1 599 541,09
<b>SA01</b>	<b>Saldo (01) Haushaltsrücklagen (230 - 240)</b>	<b>255 100,00</b>	<b>539 600,00</b>	<b>-1 285 434,82</b>
<b>SA00</b>	<b>Saldo (00) Nettoergebnis nach Haushaltsrücklagen (Saldo 0 + Saldo 01)</b>	<b>763 600,00</b>	<b>675 500,00</b>	<b>-1 074 170,30</b>



Finanzierungshaushalt Gesamt 1. Ebene (Anlage 1b)  
- interne Vergütungen enthalten



MVAG	Mittelverwendungs- und -aufbringungsgruppen (1. Ebene)	VA 2025	VA 2024	RA 2023
<b>OPERATIVE GEBARUNG</b>				
311	Einzahlungen aus operativer Verwaltungstätigkeit	5 659 300,00	6 027 100,00	6 990 716,27
312	Einzahlungen aus Transfers	812 200,00	884 200,00	698 181,21
313	Einzahlungen aus Finanzerträgen	10 700,00	7 300,00	9 806,54
<b>31</b>	<b>Summe Einzahlungen operative Gebarung</b>	<b>6 482 200,00</b>	<b>6 918 600,00</b>	<b>7 698 704,02</b>
321	Auszahlungen aus Personalaufwand	1 165 000,00	1 108 700,00	920 830,59
322	Auszahlungen aus Sachaufwand	1 093 900,00	1 523 000,00	2 624 400,92
323	Auszahlungen aus Transfers	2 705 800,00	2 683 600,00	2 326 796,01
324	Auszahlungen aus Finanzaufwand	206 600,00	223 000,00	192 082,95
<b>32</b>	<b>Summe Auszahlungen operative Gebarung</b>	<b>5 171 300,00</b>	<b>5 538 300,00</b>	<b>6 064 110,47</b>
<b>SA1</b>	<b>Saldo (1) Geldfluss aus der operativen Gebarung (31 – 32)</b>	<b>1 310 900,00</b>	<b>1 380 300,00</b>	<b>1 634 593,55</b>
<b>INVESTIVE GEBARUNG</b>				
331	Einzahlungen aus der Investitionstätigkeit	400 000,00	603 900,00	544 332,00
332	Einzahlungen aus der Rückzahlung von Darlehen sowie gewährten Vorschüssen	0,00	0,00	0,00
333	Einzahlungen aus Kapitaltransfers	218 200,00	1 046 100,00	1 044 232,36
<b>33</b>	<b>Summe Einzahlungen investive Gebarung</b>	<b>618 200,00</b>	<b>1 650 000,00</b>	<b>1 588 564,36</b>
341	Auszahlungen aus der Investitionstätigkeit	1 407 300,00	2 382 700,00	2 987 819,36
342	Auszahlungen aus der Gewährung von Darlehen sowie gewährten Vorschüssen	0,00	0,00	0,00
343	Auszahlungen aus Kapitaltransfers	51 000,00	120 700,00	149 971,15
<b>34</b>	<b>Summe Auszahlungen investive Gebarung</b>	<b>1 458 300,00</b>	<b>2 503 400,00</b>	<b>3 137 790,51</b>
<b>SA2</b>	<b>Saldo (2) Geldfluss aus der investiven Gebarung (33 – 34)</b>	<b>-840 100,00</b>	<b>-853 400,00</b>	<b>-1 549 226,15</b>
<b>SA3</b>	<b>Saldo (3) Nettofinanzierungssaldo (Saldo 1 + Saldo 2)</b>	<b>470 800,00</b>	<b>526 900,00</b>	<b>85 367,40</b>

MVAG	Mittelverwendungs- und -aufbringungsgruppen (1. Ebene)	VA 2025	VA 2024	RA 2023
<b>FINANZIERUNGSTÄTIGKEIT</b>				
351	Einzahlungen aus der Aufnahme von Finanzschulden	0,00	890 000,00	0,00
353	Einzahlungen infolge eines Kapitaltausches bei derivativen Finanzinstrumenten mit Grundgeschäft	0,00	0,00	0,00
355	Einzahlungen aus dem Abgang von Finanzinstrumenten	0,00	0,00	137 132,00
<b>35</b>	<b>Summe Einzahlungen aus der Finanzierungstätigkeit</b>	<b>0,00</b>	<b>890 000,00</b>	<b>137 132,00</b>
361	Auszahlungen aus der Tilgung von Finanzschulden	725 300,00	711 600,00	806 379,37
363	Auszahlungen infolge eines Kapitaltausches bei derivativen Finanzinstrumenten mit Grundgeschäft	0,00	0,00	0,00
365	Auszahlungen für den Erwerb von Finanzinstrumenten	0,00	0,00	0,00
<b>36</b>	<b>Summe Auszahlungen aus der Finanzierungstätigkeit</b>	<b>725 300,00</b>	<b>711 600,00</b>	<b>806 379,37</b>
<b>SA4</b>	<b>Saldo (4) Geldfluss aus der Finanzierungstätigkeit (35 – 36)</b>	<b>-725 300,00</b>	<b>178 400,00</b>	<b>-669 247,37</b>
<b>SA5</b>	<b>Saldo (5) Geldfluss aus der voranschlagswirksamen Gebarung (Saldo 3 + Saldo 4)</b>	<b>-254 500,00</b>	<b>705 300,00</b>	<b>-583 879,97</b>



Ergebnishaushalt Gesamt 1. und 2. Ebene (Anlage 1a)  
- interne Vergütungen enthalten



## Voranschlag 2025

Marktgemeinde St. Georgen am Ybbsfelde

## Ergebnishaushalt Gesamt 1. und 2. Ebene (Anlage 1a) - interne Vergütungen enthalten

MVAG	Mittelverwendungs- und aufbringungsgruppen (1. und 2. Ebene)	VA 2025	VA 2024	RA 2023
<b>211</b>	<b>Erträge aus der operativen Verwaltungstätigkeit</b>	<b>6 912 500,00</b>	<b>7 783 200,00</b>	<b>7 565 244,29</b>
2111	Erträge aus eigenen Abgaben	1 720 200,00	1 749 300,00	1 693 879,26
2112	Erträge aus Ertragsanteilen	2 863 000,00	2 883 200,00	2 883 410,66
2113	Erträge aus Gebühren	708 100,00	626 900,00	575 890,73
2114	Erträge aus Leistungen	35 900,00	35 900,00	36 177,34
2115	Erträge aus Besitz und wirtschaftlicher Tätigkeit	119 500,00	129 800,00	157 201,96
2116	Erträge aus Veräußerung und sonstige Erträge	1 425 400,00	2 357 400,00	2 171 100,41
2117	Nicht finanzierungswirksame operative Erträge	40 400,00	900,00	47 583,93
<b>212</b>	<b>Erträge aus Transfers</b>	<b>1 016 300,00</b>	<b>1 040 300,00</b>	<b>850 229,79</b>
2121	Transferertrag von Trägern des öffentlichen Rechts	801 700,00	849 600,00	681 866,48
2122	Transferertrag von Beteiligungen	0,00	0,00	0,00
2123	Transferertrag von Unternehmen (mit Finanzunternehmen)	5 000,00	29 300,00	3 400,00
2124	Transferertrag von Haushalten und Organisationen ohne Erwerbscharakter	5 500,00	5 300,00	13 914,73
2125	Transferertrag vom Ausland	0,00	0,00	0,00
2126	Investitions- und Tilgungszuschüsse zwischen Unternehmungen und Betrieben der Gebietskörperschaft und der Gebietskörperschaft	0,00	0,00	0,00
2127	Nicht finanzierungswirksamer Transferertrag	204 100,00	156 100,00	151 048,58
<b>213</b>	<b>Finanzerträge</b>	<b>10 700,00</b>	<b>7 300,00</b>	<b>9 806,54</b>
2131	Erträge aus Zinsen	10 700,00	7 300,00	9 806,54
2132	Erträge aus Zinsen aus derivativen Finanzinstrumenten mit und ohne Grundgeschäft	0,00	0,00	0,00
2133	Erträge aus Gewinnentnahmen von marktbestimmten Betrieben	0,00	0,00	0,00
2134	Sonstige Finanzerträge	0,00	0,00	0,00
2135	Erträge aus Dividenden/Gewinnausschüttungen	0,00	0,00	0,00
2136	Sonstige nicht finanzierungswirksame Finanzerträge	0,00	0,00	0,00
<b>21</b>	<b>Summe Erträge</b>	<b>7 939 500,00</b>	<b>8 830 800,00</b>	<b>8 425 280,62</b>
<b>221</b>	<b>Personalaufwand</b>	<b>1 181 800,00</b>	<b>1 324 100,00</b>	<b>1 172 600,82</b>
2211	Personalaufwand (Bezüge, Nebengebühren, Mehrleistungen)	914 500,00	871 600,00	722 191,97
2212	Gesetzlicher und freiwilliger Sozialaufwand	250 500,00	237 100,00	198 638,62
2213	Sonstiger Personalaufwand	0,00	0,00	0,00
2214	Nicht finanzierungswirksamer Personalaufwand	16 800,00	215 400,00	251 770,23
<b>222</b>	<b>Sachaufwand</b>	<b>3 285 800,00</b>	<b>4 343 500,00</b>	<b>4 371 857,59</b>
2221	Gebrauchs- und Verbrauchsgüter, Handelswaren	89 900,00	136 300,00	110 853,09
2222	Verwaltungs- und Betriebsaufwand	144 000,00	202 400,00	223 520,77
2223	Leasing- und Mietaufwand	37 600,00	30 400,00	26 481,42
2224	Instandhaltung	207 900,00	241 800,00	234 853,17
2225	Sonstiger Sachaufwand	1 427 900,00	2 061 500,00	2 069 286,41
2226	Nicht finanzierungswirksamer Sachaufwand	1 378 500,00	1 671 100,00	1 706 862,73

## Voranschlag 2025

Marktgemeinde St. Georgen am Ybbsfelde

## Ergebnishaushalt Gesamt 1. und 2. Ebene (Anlage 1a) - interne Vergütungen enthalten

MVAG	Mittelverwendungs- und aufbringungsgruppen (1. und 2. Ebene)	VA 2025	VA 2024	RA 2023
<b>223</b>	<b>Transferaufwand</b>	<b>2 756 800,00</b>	<b>2 804 300,00</b>	<b>2 477 474,74</b>
2231	Transferaufwand an Träger des öffentlichen Rechts	2 430 100,00	2 367 200,00	2 049 318,54
2232	Transferaufwand an Beteiligungen	3 500,00	20 000,00	26 521,89
2233	Transferaufwand an Unternehmen (mit Finanzunternehmen)	232 600,00	248 500,00	333 269,75
2234	Transferaufwand an Haushalte und Organisationen ohne Erwerbscharakter	90 600,00	168 600,00	68 364,56
2235	Transferaufwand an das Ausland	0,00	0,00	0,00
2236	Investitions- und Tilgungszuschüsse zwischen Unternehmungen und Betrieben der Gebietskörperschaft und der Gebietskörperschaft	0,00	0,00	0,00
2237	Nicht finanzierungswirksamer Transferaufwand	0,00	0,00	0,00
<b>224</b>	<b>Finanzaufwand</b>	<b>206 600,00</b>	<b>223 000,00</b>	<b>192 082,95</b>
2241	Aufwendungen für Zinsen	205 200,00	221 700,00	188 142,02
2242	Zinsen und sonstige Aufwendungen aus derivativen Finanzinstrumenten mit und ohne Grundgeschäft	0,00	0,00	0,00
2243	Gewinnentnahmen von Unternehmungen und marktbestimmten Betrieben der Gebietskörperschaft (innerhalb der Gebietskörperschaft)	0,00	0,00	0,00
2244	Sonstiger Finanzaufwand	1 400,00	1 300,00	3 940,93
2245	Nicht finanzierungswirksamer Finanzaufwand	0,00	0,00	0,00
<b>22</b>	<b>Summe Aufwendungen</b>	<b>7 431 000,00</b>	<b>8 694 900,00</b>	<b>8 214 016,10</b>
<b>SA0</b>	<b>Saldo (0) Nettoergebnis (21 - 22)</b>	<b>508 500,00</b>	<b>135 900,00</b>	<b>211 264,52</b>
<b>230</b>	<b>Entnahmen von Haushaltsrücklagen</b>	<b>287 900,00</b>	<b>1 544 500,00</b>	<b>314 106,27</b>
2301	Entnahmen von Haushaltsrücklagen	287 900,00	1 544 500,00	314 106,27
<b>240</b>	<b>Zuweisungen an Haushaltsrücklagen</b>	<b>32 800,00</b>	<b>1 004 900,00</b>	<b>1 599 541,09</b>
2401	Zuweisungen an Haushaltsrücklagen	32 800,00	1 004 900,00	1 599 541,09
<b>SA01</b>	<b>Saldo (01) Haushaltsrücklagen (230 - 240)</b>	<b>255 100,00</b>	<b>539 600,00</b>	<b>-1 285 434,82</b>
<b>SA00</b>	<b>Saldo (00) Nettoergebnis nach Haushaltsrücklagen (Saldo 0 + Saldo 01)</b>	<b>763 600,00</b>	<b>675 500,00</b>	<b>-1 074 170,30</b>

Finanzierungshaushalt Gesamt 1. und 2. Ebene (Anlage 1b)  
- interne Vergütungen enthalten



MVAG	Mittelverwendungs- und aufbringungsgruppen (1. und 2. Ebene)	VA 2025	VA 2024	RA 2023
<b>311</b>	<b>Einzahlungen aus operativer Verwaltungstätigkeit</b>	<b>5 659 300,00</b>	<b>6 027 100,00</b>	<b>6 990 716,27</b>
3111	Einzahlungen aus eigenen Abgaben	1 720 400,00	1 749 300,00	1 707 647,41
3112	Einzahlungen aus Ertragsanteilen	2 863 000,00	2 883 200,00	2 883 410,66
3113	Einzahlungen aus Gebühren	708 100,00	626 900,00	575 890,73
3114	Einzahlungen aus Leistungen	35 900,00	35 700,00	36 152,14
3115	Einzahlungen aus Besitz und wirtschaftlicher Tätigkeit	119 400,00	129 800,00	157 703,45
3116	Einzahlungen aus Veräußerung von geringwertigen Wirtschaftsgütern (GWG) und sonstige Einzahlungen	212 500,00	602 200,00	1 629 911,88
<b>312</b>	<b>Einzahlungen aus Transfers</b>	<b>812 200,00</b>	<b>884 200,00</b>	<b>698 181,21</b>
3121	Transferzahlungen von Trägern des öffentlichen Rechts	801 700,00	849 600,00	681 866,48
3122	Transferzahlungen von Beteiligungen	0,00	0,00	0,00
3123	Transferzahlungen von Unternehmen (inkl. Finanzunternehmen)	5 000,00	29 300,00	2 400,00
3124	Transferzahlungen von Haushalten und Organisationen ohne Erwerbscharakter	5 500,00	5 300,00	13 914,73
3125	Transferzahlungen vom Ausland	0,00	0,00	0,00
3126	Investitions- und Tilgungszuschüsse zwischen Unternehmungen und Betrieben der Gebietskörperschaft und der Gebietskörperschaft	0,00	0,00	0,00
<b>313</b>	<b>Einzahlungen aus Finanzerträgen</b>	<b>10 700,00</b>	<b>7 300,00</b>	<b>9 806,54</b>
3131	Einzahlungen aus Zinserträgen	10 700,00	7 300,00	9 806,54
3132	Einzahlungen aus Zinsen aus derivativen Finanzinstrumenten mit und ohne Grundgeschäft	0,00	0,00	0,00
3133	Einzahlungen aus Gewinnentnahmen von marktbestimmten Betrieben	0,00	0,00	0,00
3134	Sonstige Einzahlungen aus Finanzerträgen	0,00	0,00	0,00
3135	Einzahlungen aus Dividenden/Gewinnausschüttungen	0,00	0,00	0,00
<b>31</b>	<b>Summe Einzahlungen operative Gebarung</b>	<b>6 482 200,00</b>	<b>6 918 600,00</b>	<b>7 698 704,02</b>
<b>321</b>	<b>Auszahlungen aus Personalaufwand</b>	<b>1 165 000,00</b>	<b>1 108 700,00</b>	<b>920 830,59</b>
3211	Auszahlungen für Personalaufwand (Bezüge, Nebengebühren, und Mehrleistungsvergütungen)	914 500,00	871 600,00	722 191,97
3212	Auszahlungen für gesetzliche und freiwillige Sozialaufwendungen	250 500,00	237 100,00	198 638,62
3213	Auszahlungen aus sonstigem Personalaufwand	0,00	0,00	0,00
<b>322</b>	<b>Auszahlungen aus Sachaufwand</b>	<b>1 093 900,00</b>	<b>1 523 000,00</b>	<b>2 624 400,92</b>
3221	Auszahlungen für Gebrauchs- und Verbrauchsgüter, Handelswaren	89 600,00	136 300,00	102 133,35
3222	Auszahlungen für Verwaltungs- und Betriebsaufwand	144 000,00	202 400,00	219 399,55
3223	Auszahlungen für Leasing- und Mietaufwand	37 600,00	30 400,00	26 380,54
3224	Auszahlungen für Instandhaltung	207 700,00	241 800,00	230 912,13
3225	Sonstige Auszahlungen aus Sachaufwand	615 000,00	912 100,00	2 045 575,35
3226	Auszahlungen aus der Inanspruchnahme von Haftungen	0,00	0,00	0,00
<b>323</b>	<b>Auszahlungen aus Transfers</b>	<b>2 705 800,00</b>	<b>2 683 600,00</b>	<b>2 326 796,01</b>
3231	Transferzahlungen an Träger des öffentlichen Rechts	2 430 100,00	2 367 200,00	2 049 109,56
3232	Transferzahlungen an Beteiligungen	3 500,00	20 000,00	26 521,89
3233	Transferzahlungen an Unternehmen (inkl. Finanzunternehmen)	198 600,00	214 500,00	182 800,00

MVAG	Mittelverwendungs- und aufbringungsgruppen (1. und 2. Ebene)	VA 2025	VA 2024	RA 2023
3234	Transferzahlungen an Haushalte und Organisationen ohne Erwerbscharakter	73 600,00	81 900,00	68 364,56
3235	Transferzahlungen an das Ausland	0,00	0,00	0,00
3236	Investitions- und Tilgungszuschüsse zwischen Unternehmungen und Betrieben der Gebietskörperschaft und der Gebietskörperschaft	0,00	0,00	0,00
<b>324</b>	<b>Auszahlungen aus Finanzaufwand</b>	<b>206 600,00</b>	<b>223 000,00</b>	<b>192 082,95</b>
3241	Auszahlungen für Zinsen	205 200,00	221 700,00	188 142,02
3242	Auszahlungen für Zinsen aus derivativen Finanzinstrumenten mit und ohne Grundgeschäft	0,00	0,00	0,00
3243	Auszahlungen aus Gewinnentnahmen von marktbestimmten Betrieben	0,00	0,00	0,00
3244	Sonstige Auszahlungen aus Finanzaufwendungen	1 400,00	1 300,00	3 940,93
<b>32</b>	<b>Summe Auszahlungen operative Gebarung</b>	<b>5 171 300,00</b>	<b>5 538 300,00</b>	<b>6 064 110,47</b>
<b>SA1</b>	<b>Saldo (1) Geldfluss aus der operativen Gebarung (31 – 32)</b>	<b>1 310 900,00</b>	<b>1 380 300,00</b>	<b>1 634 593,55</b>
<b>331</b>	<b>Einzahlungen aus der Investitionstätigkeit</b>	<b>400 000,00</b>	<b>603 900,00</b>	<b>544 332,00</b>
3311	Einzahlungen aus der Veräußerung von immateriellem Vermögen	0,00	0,00	0,00
3312	Einzahlungen aus der Veräußerung von Grundstücken und Grundstückeinrichtungen	400 000,00	593 900,00	544 332,00
3313	Einzahlungen aus der Veräußerung von Gebäuden und Bauten	0,00	0,00	0,00
3314	Einzahlungen aus der Veräußerung von technischen Anlagen, Fahrzeugen und Maschinen	0,00	10 000,00	0,00
3315	Einzahlungen aus der Veräußerung von Amts-, Betriebs- und Geschäftsausstattung	0,00	0,00	0,00
3316	Einzahlungen aus der Veräußerung von Kulturgütern	0,00	0,00	0,00
3317	Einzahlungen aus der Veräußerung von Beteiligungen	0,00	0,00	0,00
3318	Einzahlungen aus der Veräußerung von kofinanzierten Schutzbauten	0,00	0,00	0,00
<b>332</b>	<b>Einzahlungen aus der Rückzahlung von Darlehen sowie gewährten Vorschüssen</b>	<b>0,00</b>	<b>0,00</b>	<b>0,00</b>
3321	Einzahlungen aus Darlehen an Träger des öffentlichen Rechts	0,00	0,00	0,00
3322	Einzahlungen aus Darlehen an Beteiligungen	0,00	0,00	0,00
3323	Einzahlungen aus Darlehen an Unternehmen und Haushalte	0,00	0,00	0,00
3325	Einzahlungen aus Vorschüssen und Anzahlungen	0,00	0,00	0,00
<b>333</b>	<b>Einzahlungen aus Kapitaltransfers</b>	<b>218 200,00</b>	<b>1 046 100,00</b>	<b>1 044 232,36</b>
3331	Kapitaltransferzahlungen von Trägern des öffentlichen Rechts	183 200,00	883 100,00	588 485,46
3332	Kapitaltransferzahlungen von Beteiligungen	0,00	0,00	0,00
3333	Kapitaltransferzahlungen von Unternehmen	0,00	35 000,00	0,00
3334	Kapitaltransferzahlungen von Haushalten und Organisationen ohne Erwerbscharakter	35 000,00	128 000,00	455 746,90
3335	Kapitaltransferzahlungen vom Ausland	0,00	0,00	0,00
<b>33</b>	<b>Summe Einzahlungen investive Gebarung</b>	<b>618 200,00</b>	<b>1 650 000,00</b>	<b>1 588 564,36</b>
<b>341</b>	<b>Auszahlungen aus der Investitionstätigkeit</b>	<b>1 407 300,00</b>	<b>2 382 700,00</b>	<b>2 987 819,36</b>
3411	Auszahlungen für den Erwerb von immateriellem Vermögen	9 000,00	20 300,00	153 494,75
3412	Auszahlungen für den Erwerb von Grundstücken und Grundstückseinrichtungen	1 191 800,00	1 629 800,00	2 759 782,06



MVAG	Mittelverwendungs- und aufbringungsgruppen (1. und 2. Ebene)	VA 2025	VA 2024	RA 2023
3413	Auszahlungen für den Erwerb von Gebäuden und Bauten	200 000,00	58 200,00	2 598,31
3414	Auszahlungen für den Erwerb von technischen Anlagen, Fahrzeugen und Maschinen	1 500,00	654 800,00	0,00
3415	Auszahlungen für den Erwerb von Amts-, Betriebs- und Geschäftsausstattung	5 000,00	19 600,00	71 944,24
3416	Auszahlungen für den Erwerb von Kulturgütern	0,00	0,00	0,00
3417	Auszahlungen für den Erwerb von Beteiligungen	0,00	0,00	0,00
3418	Auszahlungen für den Erwerb von kofinanzierten Schutzbauten	0,00	0,00	0,00
<b>342</b>	<b>Auszahlungen aus der Gewährung von Darlehen sowie gewährten Vorschüssen</b>	<b>0,00</b>	<b>0,00</b>	<b>0,00</b>
3421	Auszahlungen von Darlehen an Träger des öffentlichen Rechts	0,00	0,00	0,00
3422	Auszahlungen von Darlehen an Beteiligungen	0,00	0,00	0,00
3423	Auszahlungen von Darlehen an Unternehmen und Haushalte	0,00	0,00	0,00
3425	Auszahlungen von Vorschüssen und Anzahlungen	0,00	0,00	0,00
<b>343</b>	<b>Auszahlungen aus Kapitaltransfers</b>	<b>51 000,00</b>	<b>120 700,00</b>	<b>149 971,15</b>
3431	Kapitaltransferzahlungen an Träger des öffentlichen Rechts	0,00	0,00	0,00
3432	Kapitaltransferzahlungen an Beteiligungen	0,00	0,00	0,00
3433	Kapitaltransferzahlungen an Unternehmen (Finanzunternehmen)	34 000,00	34 000,00	149 971,15
3434	Kapitaltransferzahlungen an Haushalte und Organisationen ohne Erwerbscharakter	17 000,00	86 700,00	0,00
3435	Kapitaltransferzahlungen an das Ausland	0,00	0,00	0,00
<b>34</b>	<b>Summe Auszahlungen investive Gebarung</b>	<b>1 458 300,00</b>	<b>2 503 400,00</b>	<b>3 137 790,51</b>
<b>SA2</b>	<b>Saldo (2) Geldfluss aus der investiven Gebarung (33 – 34)</b>	<b>-840 100,00</b>	<b>-853 400,00</b>	<b>-1 549 226,15</b>
<b>SA3</b>	<b>Saldo (3) Nettofinanzierungssaldo (Saldo 1 + Saldo 2)</b>	<b>470 800,00</b>	<b>526 900,00</b>	<b>85 367,40</b>
<b>351</b>	<b>Einzahlungen aus der Aufnahme von Finanzschulden</b>	<b>0,00</b>	<b>890 000,00</b>	<b>0,00</b>
3511	Einzahlungen aus empfangenen Darlehen von öffentlichen Körperschaften und Rechtsträgern	0,00	0,00	0,00
3512	Einzahlungen aus empfangenen Darlehen von Beteiligungen	0,00	0,00	0,00
3513	Einzahlungen aus empfangenen Darlehen von Unternehmen und privaten Haushalten	0,00	0,00	0,00
3514	Einzahlungen aus Finanzschulden (Finanzunternehmen)	0,00	890 000,00	0,00
3515	Einzahlungen aus Aufnahmen von Leasingverbindlichkeiten	0,00	0,00	0,00
<b>353</b>	<b>Einzahlungen infolge eines Kapitaltausches bei derivativen Finanzinstrumenten mit Grundgeschäft</b>	<b>0,00</b>	<b>0,00</b>	<b>0,00</b>
3530	Einzahlungen infolge eines Kapitaltausches bei derivativen Finanzinstrumenten mit Grundgeschäft	0,00	0,00	0,00
<b>355</b>	<b>Einzahlungen aus dem Abgang von Finanzinstrumenten</b>	<b>0,00</b>	<b>0,00</b>	<b>137 132,00</b>
3550	Einzahlungen aus dem Abgang von Finanzinstrumenten	0,00	0,00	137 132,00
<b>35</b>	<b>Summe Einzahlungen aus der Finanzierungstätigkeit</b>	<b>0,00</b>	<b>890 000,00</b>	<b>137 132,00</b>
<b>361</b>	<b>Auszahlungen aus der Tilgung von Finanzschulden</b>	<b>725 300,00</b>	<b>711 600,00</b>	<b>806 379,37</b>
3611	Auszahlungen aus empfangenen Darlehen von öffentlichen Körperschaften und Rechtsträgern	112 700,00	110 400,00	106 665,53

MVAG	Mittelverwendungs- und aufbringungsgruppen (1. und 2. Ebene)	VA 2025	VA 2024	RA 2023
3612	Auszahlungen aus empfangenen Darlehen von Beteiligungen	0,00	0,00	0,00
3613	Auszahlungen aus empfangenen Darlehen von Unternehmen und privaten Haushalten	0,00	0,00	0,00
3614	Auszahlungen aus Finanzschulden	612 600,00	601 200,00	699 713,84
3615	Auszahlungen aus Rückzahlungen von Leasingverbindlichkeiten	0,00	0,00	0,00
<b>363</b>	<b>Auszahlungen infolge eines Kapitaltausches bei derivativen Finanzinstrumenten mit Grundgeschäft</b>	<b>0,00</b>	<b>0,00</b>	<b>0,00</b>
3630	Auszahlungen infolge eines Kapitaltausches bei derivativen Finanzinstrumenten mit Grundgeschäft	0,00	0,00	0,00
<b>365</b>	<b>Auszahlungen für den Erwerb von Finanzinstrumenten</b>	<b>0,00</b>	<b>0,00</b>	<b>0,00</b>
3650	Auszahlungen für den Erwerb von Finanzinstrumenten	0,00	0,00	0,00
<b>36</b>	<b>Summe Auszahlungen aus der Finanzierungstätigkeit</b>	<b>725 300,00</b>	<b>711 600,00</b>	<b>806 379,37</b>
<b>SA4</b>	<b>Saldo (4) Geldfluss aus der Finanzierungstätigkeit (35 – 36)</b>	<b>-725 300,00</b>	<b>178 400,00</b>	<b>-669 247,37</b>
<b>SA5</b>	<b>Saldo (5) Geldfluss aus der voranschlagswirksamen Gebarung (Saldo 3 + Saldo 4)</b>	<b>-254 500,00</b>	<b>705 300,00</b>	<b>-583 879,97</b>

Ergebnishaushalt Bereichsbudget 1. und 2. Ebene (Anlage 1a)



Vertretungskörper und allgemeine Verwaltung (Gruppe 0)

MVAG	Mittelverwendungs- und -aufbringungsgruppen (1. und 2. Ebene)	VA 2025	VA 2024	RA 2023
<b>211</b>	<b>Erträge aus der operativen Verwaltungstätigkeit</b>	<b>225 300,00</b>	<b>76 200,00</b>	<b>84 408,19</b>
2111	Erträge aus eigenen Abgaben	0,00	0,00	0,00
2112	Erträge aus Ertragsanteilen	0,00	0,00	0,00
2113	Erträge aus Gebühren	0,00	0,00	0,00
2114	Erträge aus Leistungen	3 700,00	3 700,00	4 243,59
2115	Erträge aus Besitz und wirtschaftlicher Tätigkeit	35 800,00	35 400,00	43 443,97
2116	Erträge aus Veräußerung und sonstige Erträge	181 000,00	37 100,00	30 740,09
2117	Nicht finanzierungswirksame operative Erträge	4 800,00	0,00	5 980,54
<b>212</b>	<b>Erträge aus Transfers</b>	<b>50 000,00</b>	<b>400,00</b>	<b>0,00</b>
2121	Transferertrag von Trägern des öffentlichen Rechts	50 000,00	400,00	0,00
2122	Transferertrag von Beteiligungen	0,00	0,00	0,00
2123	Transferertrag von Unternehmen (mit Finanzunternehmen)	0,00	0,00	0,00
2124	Transferertrag von Haushalten und Organisationen ohne Erwerbscharakter	0,00	0,00	0,00
2125	Transferertrag vom Ausland	0,00	0,00	0,00
2126	Investitions- und Tilgungszuschüsse zwischen Unternehmungen und Betrieben der Gebietskörperschaft und der Gebietskörperschaft	0,00	0,00	0,00
2127	Nicht finanzierungswirksamer Transferertrag	0,00	0,00	0,00
<b>213</b>	<b>Finanzerträge</b>	<b>0,00</b>	<b>0,00</b>	<b>0,00</b>
2131	Erträge aus Zinsen	0,00	0,00	0,00
2132	Erträge aus Zinsen aus derivativen Finanzinstrumenten mit und ohne Grundgeschäft	0,00	0,00	0,00
2133	Erträge aus Gewinnentnahmen von marktbestimmten Betrieben	0,00	0,00	0,00
2134	Sonstige Finanzerträge	0,00	0,00	0,00
2135	Erträge aus Dividenden/Gewinnausschüttungen	0,00	0,00	0,00
2136	Sonstige nicht finanzierungswirksame Finanzerträge	0,00	0,00	0,00
<b>21</b>	<b>Summe Erträge</b>	<b>275 300,00</b>	<b>76 600,00</b>	<b>84 408,19</b>
<b>221</b>	<b>Personalaufwand</b>	<b>478 500,00</b>	<b>579 800,00</b>	<b>506 880,05</b>
2211	Personalaufwand (Bezüge, Nebengebühren, Mehrleistungen)	366 300,00	349 600,00	287 724,88
2212	Gesetzlicher und freiwilliger Sozialaufwand	100 900,00	96 100,00	80 342,63
2213	Sonstiger Personalaufwand	0,00	0,00	0,00
2214	Nicht finanzierungswirksamer Personalaufwand	11 300,00	134 100,00	138 812,54
<b>222</b>	<b>Sachaufwand</b>	<b>353 800,00</b>	<b>367 100,00</b>	<b>325 224,23</b>
2221	Gebrauchs- und Verbrauchsgüter, Handelswaren	21 700,00	27 000,00	25 479,39
2222	Verwaltungs- und Betriebsaufwand	21 300,00	23 100,00	27 835,68

**Voranschlag 2025**

Marktgemeinde St. Georgen am Ybbsfelde

**Ergebnishaushalt Bereichsbudget 1. und 2. Ebene (Anlage 1a)****Vertretungskörper und allgemeine Verwaltung (Gruppe 0)**

<b>MVAG</b>	<b>Mittelverwendungs- und -aufbringungsgruppen (1. und 2. Ebene)</b>	<b>VA 2025</b>	<b>VA 2024</b>	<b>RA 2023</b>
2223	Leasing- und Mietaufwand	3 700,00	3 500,00	2 611,10
2224	Instandhaltung	25 100,00	24 400,00	20 011,15
2225	Sonstiger Sachaufwand	250 400,00	251 500,00	212 019,86
2226	Nicht finanzierungswirksamer Sachaufwand	31 600,00	37 600,00	37 267,05
<b>223</b>	<b>Transferaufwand</b>	<b>124 800,00</b>	<b>124 500,00</b>	<b>113 787,05</b>
2231	Transferaufwand an Träger des öffentlichen Rechts	121 700,00	118 300,00	108 273,89
2232	Transferaufwand an Beteiligungen	0,00	0,00	0,00
2233	Transferaufwand an Unternehmen (mit Finanzunternehmen)	0,00	0,00	0,00
2234	Transferaufwand an Haushalte und Organisationen ohne Erwerbscharakter	3 100,00	6 200,00	5 513,16
2235	Transferaufwand an das Ausland	0,00	0,00	0,00
2236	Investitions- und Tilgungszuschüsse zwischen Unternehmungen und Betrieben der Gebietskörperschaft und der Gebietskörperschaft	0,00	0,00	0,00
2237	Nicht finanzierungswirksamer Transferaufwand	0,00	0,00	0,00
<b>224</b>	<b>Finanzaufwand</b>	<b>0,00</b>	<b>0,00</b>	<b>2 628,10</b>
2241	Aufwendungen für Zinsen	0,00	0,00	0,00
2242	Zinsen und sonstige Aufwendungen aus derivativen Finanzinstrumenten mit und ohne Grundgeschäft	0,00	0,00	0,00
2243	Gewinnentnahmen von Unternehmungen und marktbestimmten Betrieben der Gebietskörperschaft (innerhalb der Gebietskörperschaft)	0,00	0,00	0,00
2244	Sonstiger Finanzaufwand	0,00	0,00	2 628,10
2245	Nicht finanzierungswirksamer Finanzaufwand	0,00	0,00	0,00
<b>22</b>	<b>Summe Aufwendungen</b>	<b>957 100,00</b>	<b>1 071 400,00</b>	<b>948 519,43</b>
<b>SA0</b>	<b>Saldo (0) Nettoergebnis (21 - 22)</b>	<b>-681 800,00</b>	<b>-994 800,00</b>	<b>-864 111,24</b>
<b>230</b>	<b>Entnahmen von Haushaltsrücklagen</b>	<b>0,00</b>	<b>0,00</b>	<b>0,00</b>
2301	Entnahmen von Haushaltsrücklagen	0,00	0,00	0,00
<b>240</b>	<b>Zuweisungen an Haushaltsrücklagen</b>	<b>0,00</b>	<b>0,00</b>	<b>0,00</b>
2401	Zuweisungen an Haushaltsrücklagen	0,00	0,00	0,00
<b>SA01</b>	<b>Saldo (01) Haushaltsrücklagen (230 - 240)</b>	<b>0,00</b>	<b>0,00</b>	<b>0,00</b>
<b>SA00</b>	<b>Saldo (00) Nettoergebnis nach Haushaltsrücklagen (Saldo 0 + Saldo 01)</b>	<b>-681 800,00</b>	<b>-994 800,00</b>	<b>-864 111,24</b>

## Öffentliche Ordnung und Sicherheit (Gruppe 1)

MVAG	Mittelverwendungs- und -aufbringungsgruppen (1. und 2. Ebene)	VA 2025	VA 2024	RA 2023
<b>211</b>	<b>Erträge aus der operativen Verwaltungstätigkeit</b>	<b>274 400,00</b>	<b>51 700,00</b>	<b>118 340,18</b>
2111	Erträge aus eigenen Abgaben	0,00	0,00	0,00
2112	Erträge aus Ertragsanteilen	0,00	0,00	0,00
2113	Erträge aus Gebühren	0,00	0,00	0,00
2114	Erträge aus Leistungen	4 200,00	4 200,00	2 086,20
2115	Erträge aus Besitz und wirtschaftlicher Tätigkeit	0,00	0,00	0,00
2116	Erträge aus Veräußerung und sonstige Erträge	269 600,00	47 500,00	116 253,98
2117	Nicht finanzierungswirksame operative Erträge	600,00	0,00	0,00
<b>212</b>	<b>Erträge aus Transfers</b>	<b>302 300,00</b>	<b>152 300,00</b>	<b>1 738,44</b>
2121	Transferertrag von Trägern des öffentlichen Rechts	270 000,00	150 000,00	0,00
2122	Transferertrag von Beteiligungen	0,00	0,00	0,00
2123	Transferertrag von Unternehmen (mit Finanzunternehmen)	0,00	0,00	0,00
2124	Transferertrag von Haushalten und Organisationen ohne Erwerbscharakter	0,00	0,00	0,00
2125	Transferertrag vom Ausland	0,00	0,00	0,00
2126	Investitions- und Tilgungszuschüsse zwischen Unternehmungen und Betrieben der Gebietskörperschaft und der Gebietskörperschaft	0,00	0,00	0,00
2127	Nicht finanzierungswirksamer Transferertrag	32 300,00	2 300,00	1 738,44
<b>213</b>	<b>Finanzerträge</b>	<b>0,00</b>	<b>0,00</b>	<b>0,00</b>
2131	Erträge aus Zinsen	0,00	0,00	0,00
2132	Erträge aus Zinsen aus derivativen Finanzinstrumenten mit und ohne Grundgeschäft	0,00	0,00	0,00
2133	Erträge aus Gewinnentnahmen von marktbestimmten Betrieben	0,00	0,00	0,00
2134	Sonstige Finanzerträge	0,00	0,00	0,00
2135	Erträge aus Dividenden/Gewinnausschüttungen	0,00	0,00	0,00
2136	Sonstige nicht finanzierungswirksame Finanzerträge	0,00	0,00	0,00
<b>21</b>	<b>Summe Erträge</b>	<b>576 700,00</b>	<b>204 000,00</b>	<b>120 078,62</b>
<b>221</b>	<b>Personalaufwand</b>	<b>5 900,00</b>	<b>7 200,00</b>	<b>6 458,08</b>
2211	Personalaufwand (Bezüge, Nebengebühren, Mehrleistungen)	4 700,00	4 500,00	3 972,15
2212	Gesetzlicher und freiwilliger Sozialaufwand	1 200,00	1 200,00	1 116,63
2213	Sonstiger Personalaufwand	0,00	0,00	0,00
2214	Nicht finanzierungswirksamer Personalaufwand	0,00	1 500,00	1 369,30
<b>222</b>	<b>Sachaufwand</b>	<b>129 100,00</b>	<b>68 200,00</b>	<b>172 912,54</b>
2221	Gebrauchs- und Verbrauchsgüter, Handelswaren	0,00	0,00	0,00
2222	Verwaltungs- und Betriebsaufwand	9 000,00	7 700,00	4 774,68

## Voranschlag 2025

Marktgemeinde St. Georgen am Ybbsfelde

## Ergebnishaushalt Bereichsbudget 1. und 2. Ebene (Anlage 1a)

### Öffentliche Ordnung und Sicherheit (Gruppe 1)

MVAG	Mittelverwendungs- und -aufbringungsgruppen (1. und 2. Ebene)	VA 2025	VA 2024	RA 2023
2223	Leasing- und Mietaufwand	0,00	0,00	0,00
2224	Instandhaltung	800,00	1 200,00	820,02
2225	Sonstiger Sachaufwand	6 300,00	8 300,00	117 542,23
2226	Nicht finanzierungswirksamer Sachaufwand	113 000,00	51 000,00	49 775,61
<b>223</b>	<b>Transferaufwand</b>	<b>34 300,00</b>	<b>34 300,00</b>	<b>49 631,42</b>
2231	Transferaufwand an Träger des öffentlichen Rechts	32 000,00	32 000,00	47 420,75
2232	Transferaufwand an Beteiligungen	0,00	0,00	0,00
2233	Transferaufwand an Unternehmen (mit Finanzunternehmen)	0,00	0,00	0,00
2234	Transferaufwand an Haushalte und Organisationen ohne Erwerbscharakter	2 300,00	2 300,00	2 210,67
2235	Transferaufwand an das Ausland	0,00	0,00	0,00
2236	Investitions- und Tilgungszuschüsse zwischen Unternehmungen und Betrieben der Gebietskörperschaft und der Gebietskörperschaft	0,00	0,00	0,00
2237	Nicht finanzierungswirksamer Transferaufwand	0,00	0,00	0,00
<b>224</b>	<b>Finanzaufwand</b>	<b>7 200,00</b>	<b>3 800,00</b>	<b>0,00</b>
2241	Aufwendungen für Zinsen	7 200,00	3 800,00	0,00
2242	Zinsen und sonstige Aufwendungen aus derivativen Finanzinstrumenten mit und ohne Grundgeschäft	0,00	0,00	0,00
2243	Gewinnentnahmen von Unternehmungen und marktbestimmten Betrieben der Gebietskörperschaft (innerhalb der Gebietskörperschaft)	0,00	0,00	0,00
2244	Sonstiger Finanzaufwand	0,00	0,00	0,00
2245	Nicht finanzierungswirksamer Finanzaufwand	0,00	0,00	0,00
<b>22</b>	<b>Summe Aufwendungen</b>	<b>176 500,00</b>	<b>113 500,00</b>	<b>229 002,04</b>
<b>SA0</b>	<b>Saldo (0) Nettoergebnis (21 - 22)</b>	<b>400 200,00</b>	<b>90 500,00</b>	<b>-108 923,42</b>
<b>230</b>	<b>Entnahmen von Haushaltsrücklagen</b>	<b>0,00</b>	<b>0,00</b>	<b>0,00</b>
2301	Entnahmen von Haushaltsrücklagen	0,00	0,00	0,00
<b>240</b>	<b>Zuweisungen an Haushaltsrücklagen</b>	<b>0,00</b>	<b>0,00</b>	<b>0,00</b>
2401	Zuweisungen an Haushaltsrücklagen	0,00	0,00	0,00
<b>SA01</b>	<b>Saldo (01) Haushaltsrücklagen (230 - 240)</b>	<b>0,00</b>	<b>0,00</b>	<b>0,00</b>
<b>SA00</b>	<b>Saldo (00) Nettoergebnis nach Haushaltsrücklagen (Saldo 0 + Saldo 01)</b>	<b>400 200,00</b>	<b>90 500,00</b>	<b>-108 923,42</b>



## Unterricht, Erziehung, Sport und Wissenschaft (Gruppe 2)

MVAG	Mittelverwendungs- und -aufbringungsgruppen (1. und 2. Ebene)	VA 2025	VA 2024	RA 2023
<b>211</b>	<b>Erträge aus der operativen Verwaltungstätigkeit</b>	<b>118 300,00</b>	<b>99 400,00</b>	<b>98 642,17</b>
2111	Erträge aus eigenen Abgaben	0,00	0,00	0,00
2112	Erträge aus Ertragsanteilen	0,00	0,00	0,00
2113	Erträge aus Gebühren	0,00	0,00	0,00
2114	Erträge aus Leistungen	12 900,00	12 700,00	12 994,91
2115	Erträge aus Besitz und wirtschaftlicher Tätigkeit	3 700,00	2 900,00	3 515,56
2116	Erträge aus Veräußerung und sonstige Erträge	68 200,00	83 600,00	81 950,98
2117	Nicht finanzierungswirksame operative Erträge	33 500,00	200,00	180,72
<b>212</b>	<b>Erträge aus Transfers</b>	<b>311 800,00</b>	<b>310 400,00</b>	<b>231 852,29</b>
2121	Transferertrag von Trägern des öffentlichen Rechts	265 000,00	264 900,00	186 431,94
2122	Transferertrag von Beteiligungen	0,00	0,00	0,00
2123	Transferertrag von Unternehmen (mit Finanzunternehmen)	0,00	0,00	0,00
2124	Transferertrag von Haushalten und Organisationen ohne Erwerbscharakter	0,00	0,00	0,00
2125	Transferertrag vom Ausland	0,00	0,00	0,00
2126	Investitions- und Tilgungszuschüsse zwischen Unternehmungen und Betrieben der Gebietskörperschaft und der Gebietskörperschaft	0,00	0,00	0,00
2127	Nicht finanzierungswirksamer Transferertrag	46 800,00	45 500,00	45 420,35
<b>213</b>	<b>Finanzerträge</b>	<b>0,00</b>	<b>0,00</b>	<b>0,00</b>
2131	Erträge aus Zinsen	0,00	0,00	0,00
2132	Erträge aus Zinsen aus derivativen Finanzinstrumenten mit und ohne Grundgeschäft	0,00	0,00	0,00
2133	Erträge aus Gewinnentnahmen von marktbestimmten Betrieben	0,00	0,00	0,00
2134	Sonstige Finanzerträge	0,00	0,00	0,00
2135	Erträge aus Dividenden/Gewinnausschüttungen	0,00	0,00	0,00
2136	Sonstige nicht finanzierungswirksame Finanzerträge	0,00	0,00	0,00
<b>21</b>	<b>Summe Erträge</b>	<b>430 100,00</b>	<b>409 800,00</b>	<b>330 494,46</b>
<b>221</b>	<b>Personalaufwand</b>	<b>637 800,00</b>	<b>675 500,00</b>	<b>601 059,68</b>
2211	Personalaufwand (Bezüge, Nebengebühren, Mehrleistungen)	495 900,00	472 200,00	396 687,62
2212	Gesetzlicher und freiwilliger Sozialaufwand	137 600,00	129 500,00	109 210,42
2213	Sonstiger Personalaufwand	0,00	0,00	0,00
2214	Nicht finanzierungswirksamer Personalaufwand	4 300,00	73 800,00	95 161,64
<b>222</b>	<b>Sachaufwand</b>	<b>518 500,00</b>	<b>682 500,00</b>	<b>515 269,34</b>
2221	Gebrauchs- und Verbrauchsgüter, Handelswaren	37 600,00	53 700,00	41 234,62
2222	Verwaltungs- und Betriebsaufwand	57 300,00	104 100,00	96 255,15

**Voranschlag 2025**

Marktgemeinde St. Georgen am Ybbsfelde

**Ergebnishaushalt Bereichsbudget 1. und 2. Ebene (Anlage 1a)****Unterricht, Erziehung, Sport und Wissenschaft (Gruppe 2)**

<b>MVAG</b>	<b>Mittelverwendungs- und -aufbringungsgruppen (1. und 2. Ebene)</b>	<b>VA 2025</b>	<b>VA 2024</b>	<b>RA 2023</b>
2223	Leasing- und Mietaufwand	4 300,00	4 300,00	3 989,71
2224	Instandhaltung	39 900,00	83 800,00	40 481,66
2225	Sonstiger Sachaufwand	181 000,00	228 900,00	124 049,40
2226	Nicht finanzierungswirksamer Sachaufwand	198 400,00	207 700,00	209 258,80
<b>223</b>	<b>Transferaufwand</b>	<b>311 700,00</b>	<b>319 100,00</b>	<b>254 931,64</b>
2231	Transferaufwand an Träger des öffentlichen Rechts	304 100,00	310 300,00	247 654,88
2232	Transferaufwand an Beteiligungen	0,00	0,00	0,00
2233	Transferaufwand an Unternehmen (mit Finanzunternehmen)	0,00	0,00	0,00
2234	Transferaufwand an Haushalte und Organisationen ohne Erwerbscharakter	7 600,00	8 800,00	7 276,76
2235	Transferaufwand an das Ausland	0,00	0,00	0,00
2236	Investitions- und Tilgungszuschüsse zwischen Unternehmungen und Betrieben der Gebietskörperschaft und der Gebietskörperschaft	0,00	0,00	0,00
2237	Nicht finanzierungswirksamer Transferaufwand	0,00	0,00	0,00
<b>224</b>	<b>Finanzaufwand</b>	<b>33 200,00</b>	<b>37 100,00</b>	<b>39 853,47</b>
2241	Aufwendungen für Zinsen	33 200,00	37 100,00	39 853,47
2242	Zinsen und sonstige Aufwendungen aus derivativen Finanzinstrumenten mit und ohne Grundgeschäft	0,00	0,00	0,00
2243	Gewinnentnahmen von Unternehmungen und marktbestimmten Betrieben der Gebietskörperschaft (innerhalb der Gebietskörperschaft)	0,00	0,00	0,00
2244	Sonstiger Finanzaufwand	0,00	0,00	0,00
2245	Nicht finanzierungswirksamer Finanzaufwand	0,00	0,00	0,00
<b>22</b>	<b>Summe Aufwendungen</b>	<b>1 501 200,00</b>	<b>1 714 200,00</b>	<b>1 411 114,13</b>
<b>SA0</b>	<b>Saldo (0) Nettoergebnis (21 - 22)</b>	<b>-1 071 100,00</b>	<b>-1 304 400,00</b>	<b>-1 080 619,67</b>
<b>230</b>	<b>Entnahmen von Haushaltsrücklagen</b>	<b>0,00</b>	<b>0,00</b>	<b>0,00</b>
2301	Entnahmen von Haushaltsrücklagen	0,00	0,00	0,00
<b>240</b>	<b>Zuweisungen an Haushaltsrücklagen</b>	<b>0,00</b>	<b>0,00</b>	<b>0,00</b>
2401	Zuweisungen an Haushaltsrücklagen	0,00	0,00	0,00
<b>SA01</b>	<b>Saldo (01) Haushaltsrücklagen (230 - 240)</b>	<b>0,00</b>	<b>0,00</b>	<b>0,00</b>
<b>SA00</b>	<b>Saldo (00) Nettoergebnis nach Haushaltsrücklagen (Saldo 0 + Saldo 01)</b>	<b>-1 071 100,00</b>	<b>-1 304 400,00</b>	<b>-1 080 619,67</b>

## Kunst, Kultur und Kultus (Gruppe 3)

MVAG	Mittelverwendungs- und -aufbringungsgruppen (1. und 2. Ebene)	VA 2025	VA 2024	RA 2023
<b>211</b>	<b>Erträge aus der operativen Verwaltungstätigkeit</b>	<b>16 100,00</b>	<b>22 200,00</b>	<b>90 212,14</b>
2111	Erträge aus eigenen Abgaben	0,00	0,00	0,00
2112	Erträge aus Ertragsanteilen	0,00	0,00	0,00
2113	Erträge aus Gebühren	0,00	0,00	0,00
2114	Erträge aus Leistungen	12 100,00	12 100,00	11 803,08
2115	Erträge aus Besitz und wirtschaftlicher Tätigkeit	0,00	0,00	0,00
2116	Erträge aus Veräußerung und sonstige Erträge	3 500,00	10 100,00	78 409,06
2117	Nicht finanzierungswirksame operative Erträge	500,00	0,00	0,00
<b>212</b>	<b>Erträge aus Transfers</b>	<b>13 000,00</b>	<b>10 300,00</b>	<b>13 408,72</b>
2121	Transferertrag von Trägern des öffentlichen Rechts	4 400,00	5 200,00	5 196,99
2122	Transferertrag von Beteiligungen	0,00	0,00	0,00
2123	Transferertrag von Unternehmen (mit Finanzunternehmen)	5 000,00	5 000,00	3 400,00
2124	Transferertrag von Haushalten und Organisationen ohne Erwerbscharakter	100,00	100,00	4 811,73
2125	Transferertrag vom Ausland	0,00	0,00	0,00
2126	Investitions- und Tilgungszuschüsse zwischen Unternehmungen und Betrieben der Gebietskörperschaft und der Gebietskörperschaft	0,00	0,00	0,00
2127	Nicht finanzierungswirksamer Transferertrag	3 500,00	0,00	0,00
<b>213</b>	<b>Finanzerträge</b>	<b>0,00</b>	<b>0,00</b>	<b>0,00</b>
2131	Erträge aus Zinsen	0,00	0,00	0,00
2132	Erträge aus Zinsen aus derivativen Finanzinstrumenten mit und ohne Grundgeschäft	0,00	0,00	0,00
2133	Erträge aus Gewinnentnahmen von marktbestimmten Betrieben	0,00	0,00	0,00
2134	Sonstige Finanzerträge	0,00	0,00	0,00
2135	Erträge aus Dividenden/Gewinnausschüttungen	0,00	0,00	0,00
2136	Sonstige nicht finanzierungswirksame Finanzerträge	0,00	0,00	0,00
<b>21</b>	<b>Summe Erträge</b>	<b>29 100,00</b>	<b>32 500,00</b>	<b>103 620,86</b>
<b>221</b>	<b>Personalaufwand</b>	<b>4 700,00</b>	<b>5 700,00</b>	<b>5 167,30</b>
2211	Personalaufwand (Bezüge, Nebengebühren, Mehrleistungen)	3 700,00	3 500,00	3 178,38
2212	Gesetzlicher und freiwilliger Sozialaufwand	1 000,00	1 000,00	893,27
2213	Sonstiger Personalaufwand	0,00	0,00	0,00
2214	Nicht finanzierungswirksamer Personalaufwand	0,00	1 200,00	1 095,65
<b>222</b>	<b>Sachaufwand</b>	<b>68 600,00</b>	<b>138 400,00</b>	<b>145 512,83</b>
2221	Gebrauchs- und Verbrauchsgüter, Handelswaren	600,00	700,00	112,20
2222	Verwaltungs- und Betriebsaufwand	1 600,00	1 900,00	4 949,22

**Voranschlag 2025**

Marktgemeinde St. Georgen am Ybbsfelde

**Ergebnishaushalt Bereichsbudget 1. und 2. Ebene (Anlage 1a)****Kunst, Kultur und Kultus (Gruppe 3)**

<b>MVAG</b>	<b>Mittelverwendungs- und -aufbringungsgruppen (1. und 2. Ebene)</b>	<b>VA 2025</b>	<b>VA 2024</b>	<b>RA 2023</b>
2223	Leasing- und Mietaufwand	7 600,00	7 600,00	5 450,71
2224	Instandhaltung	3 000,00	3 000,00	7 795,73
2225	Sonstiger Sachaufwand	33 100,00	115 700,00	117 825,97
2226	Nicht finanzierungswirksamer Sachaufwand	22 700,00	9 500,00	9 379,00
<b>223</b>	<b>Transferaufwand</b>	<b>124 000,00</b>	<b>119 700,00</b>	<b>93 656,03</b>
2231	Transferaufwand an Träger des öffentlichen Rechts	112 000,00	103 700,00	89 094,00
2232	Transferaufwand an Beteiligungen	0,00	0,00	0,00
2233	Transferaufwand an Unternehmen (mit Finanzunternehmen)	0,00	0,00	0,00
2234	Transferaufwand an Haushalte und Organisationen ohne Erwerbscharakter	12 000,00	16 000,00	4 562,03
2235	Transferaufwand an das Ausland	0,00	0,00	0,00
2236	Investitions- und Tilgungszuschüsse zwischen Unternehmungen und Betrieben der Gebietskörperschaft und der Gebietskörperschaft	0,00	0,00	0,00
2237	Nicht finanzierungswirksamer Transferaufwand	0,00	0,00	0,00
<b>224</b>	<b>Finanzaufwand</b>	<b>6 000,00</b>	<b>6 800,00</b>	<b>7 588,30</b>
2241	Aufwendungen für Zinsen	6 000,00	6 800,00	7 588,30
2242	Zinsen und sonstige Aufwendungen aus derivativen Finanzinstrumenten mit und ohne Grundgeschäft	0,00	0,00	0,00
2243	Gewinnentnahmen von Unternehmungen und marktbestimmten Betrieben der Gebietskörperschaft (innerhalb der Gebietskörperschaft)	0,00	0,00	0,00
2244	Sonstiger Finanzaufwand	0,00	0,00	0,00
2245	Nicht finanzierungswirksamer Finanzaufwand	0,00	0,00	0,00
<b>22</b>	<b>Summe Aufwendungen</b>	<b>203 300,00</b>	<b>270 600,00</b>	<b>251 924,46</b>
<b>SA0</b>	<b>Saldo (0) Nettoergebnis (21 - 22)</b>	<b>-174 200,00</b>	<b>-238 100,00</b>	<b>-148 303,60</b>
<b>230</b>	<b>Entnahmen von Haushaltsrücklagen</b>	<b>0,00</b>	<b>0,00</b>	<b>0,00</b>
2301	Entnahmen von Haushaltsrücklagen	0,00	0,00	0,00
<b>240</b>	<b>Zuweisungen an Haushaltsrücklagen</b>	<b>0,00</b>	<b>0,00</b>	<b>0,00</b>
2401	Zuweisungen an Haushaltsrücklagen	0,00	0,00	0,00
<b>SA01</b>	<b>Saldo (01) Haushaltsrücklagen (230 - 240)</b>	<b>0,00</b>	<b>0,00</b>	<b>0,00</b>
<b>SA00</b>	<b>Saldo (00) Nettoergebnis nach Haushaltsrücklagen (Saldo 0 + Saldo 01)</b>	<b>-174 200,00</b>	<b>-238 100,00</b>	<b>-148 303,60</b>

## Soziale Wohlfahrt und Wohnbauförderung (Gruppe 4)

MVAG	Mittelverwendungs- und -aufbringungsgruppen (1. und 2. Ebene)	VA 2025	VA 2024	RA 2023
<b>211</b>	<b>Erträge aus der operativen Verwaltungstätigkeit</b>	<b>15 100,00</b>	<b>166 500,00</b>	<b>13 747,17</b>
2111	Erträge aus eigenen Abgaben	0,00	0,00	0,00
2112	Erträge aus Ertragsanteilen	0,00	0,00	0,00
2113	Erträge aus Gebühren	0,00	0,00	0,00
2114	Erträge aus Leistungen	0,00	0,00	0,00
2115	Erträge aus Besitz und wirtschaftlicher Tätigkeit	13 000,00	14 400,00	12 336,18
2116	Erträge aus Veräußerung und sonstige Erträge	2 100,00	152 100,00	1 410,99
2117	Nicht finanzierungswirksame operative Erträge	0,00	0,00	0,00
<b>212</b>	<b>Erträge aus Transfers</b>	<b>2 600,00</b>	<b>2 600,00</b>	<b>1 220,00</b>
2121	Transferertrag von Trägern des öffentlichen Rechts	2 400,00	2 400,00	1 000,00
2122	Transferertrag von Beteiligungen	0,00	0,00	0,00
2123	Transferertrag von Unternehmen (mit Finanzunternehmen)	0,00	0,00	0,00
2124	Transferertrag von Haushalten und Organisationen ohne Erwerbscharakter	0,00	0,00	0,00
2125	Transferertrag vom Ausland	0,00	0,00	0,00
2126	Investitions- und Tilgungszuschüsse zwischen Unternehmungen und Betrieben der Gebietskörperschaft und der Gebietskörperschaft	0,00	0,00	0,00
2127	Nicht finanzierungswirksamer Transferertrag	200,00	200,00	220,00
<b>213</b>	<b>Finanzerträge</b>	<b>0,00</b>	<b>0,00</b>	<b>0,00</b>
2131	Erträge aus Zinsen	0,00	0,00	0,00
2132	Erträge aus Zinsen aus derivativen Finanzinstrumenten mit und ohne Grundgeschäft	0,00	0,00	0,00
2133	Erträge aus Gewinnentnahmen von marktbestimmten Betrieben	0,00	0,00	0,00
2134	Sonstige Finanzerträge	0,00	0,00	0,00
2135	Erträge aus Dividenden/Gewinnausschüttungen	0,00	0,00	0,00
2136	Sonstige nicht finanzierungswirksame Finanzerträge	0,00	0,00	0,00
<b>21</b>	<b>Summe Erträge</b>	<b>17 700,00</b>	<b>169 100,00</b>	<b>14 967,17</b>
<b>221</b>	<b>Personalaufwand</b>	<b>0,00</b>	<b>0,00</b>	<b>0,00</b>
2211	Personalaufwand (Bezüge, Nebengebühren, Mehrleistungen)	0,00	0,00	0,00
2212	Gesetzlicher und freiwilliger Sozialaufwand	0,00	0,00	0,00
2213	Sonstiger Personalaufwand	0,00	0,00	0,00
2214	Nicht finanzierungswirksamer Personalaufwand	0,00	0,00	0,00
<b>222</b>	<b>Sachaufwand</b>	<b>26 200,00</b>	<b>19 700,00</b>	<b>15 401,03</b>
2221	Gebrauchs- und Verbrauchsgüter, Handelswaren	1 500,00	2 000,00	1 436,33
2222	Verwaltungs- und Betriebsaufwand	200,00	200,00	120,00

**Voranschlag 2025**

Marktgemeinde St. Georgen am Ybbsfelde

**Ergebnishaushalt Bereichsbudget 1. und 2. Ebene (Anlage 1a)****Soziale Wohlfahrt und Wohnbauförderung (Gruppe 4)**

<b>MVAG</b>	<b>Mittelverwendungs- und -aufbringungsgruppen (1. und 2. Ebene)</b>	<b>VA 2025</b>	<b>VA 2024</b>	<b>RA 2023</b>
2223	Leasing- und Mietaufwand	20 000,00	13 000,00	12 794,70
2224	Instandhaltung	0,00	0,00	0,00
2225	Sonstiger Sachaufwand	4 500,00	4 500,00	1 050,00
2226	Nicht finanzierungswirksamer Sachaufwand	0,00	0,00	0,00
<b>223</b>	<b>Transferaufwand</b>	<b>830 000,00</b>	<b>841 900,00</b>	<b>655 250,07</b>
2231	Transferaufwand an Träger des öffentlichen Rechts	795 500,00	737 700,00	639 695,78
2232	Transferaufwand an Beteiligungen	0,00	0,00	0,00
2233	Transferaufwand an Unternehmen (mit Finanzunternehmen)	0,00	0,00	0,00
2234	Transferaufwand an Haushalte und Organisationen ohne Erwerbscharakter	34 500,00	104 200,00	15 554,29
2235	Transferaufwand an das Ausland	0,00	0,00	0,00
2236	Investitions- und Tilgungszuschüsse zwischen Unternehmungen und Betrieben der Gebietskörperschaft und der Gebietskörperschaft	0,00	0,00	0,00
2237	Nicht finanzierungswirksamer Transferaufwand	0,00	0,00	0,00
<b>224</b>	<b>Finanzaufwand</b>	<b>0,00</b>	<b>0,00</b>	<b>0,00</b>
2241	Aufwendungen für Zinsen	0,00	0,00	0,00
2242	Zinsen und sonstige Aufwendungen aus derivativen Finanzinstrumenten mit und ohne Grundgeschäft	0,00	0,00	0,00
2243	Gewinnentnahmen von Unternehmungen und marktbestimmten Betrieben der Gebietskörperschaft (innerhalb der Gebietskörperschaft)	0,00	0,00	0,00
2244	Sonstiger Finanzaufwand	0,00	0,00	0,00
2245	Nicht finanzierungswirksamer Finanzaufwand	0,00	0,00	0,00
<b>22</b>	<b>Summe Aufwendungen</b>	<b>856 200,00</b>	<b>861 600,00</b>	<b>670 651,10</b>
<b>SA0</b>	<b>Saldo (0) Nettoergebnis (21 - 22)</b>	<b>-838 500,00</b>	<b>-692 500,00</b>	<b>-655 683,93</b>
<b>230</b>	<b>Entnahmen von Haushaltsrücklagen</b>	<b>0,00</b>	<b>0,00</b>	<b>0,00</b>
2301	Entnahmen von Haushaltsrücklagen	0,00	0,00	0,00
<b>240</b>	<b>Zuweisungen an Haushaltsrücklagen</b>	<b>0,00</b>	<b>0,00</b>	<b>0,00</b>
2401	Zuweisungen an Haushaltsrücklagen	0,00	0,00	0,00
<b>SA01</b>	<b>Saldo (01) Haushaltsrücklagen (230 - 240)</b>	<b>0,00</b>	<b>0,00</b>	<b>0,00</b>
<b>SA00</b>	<b>Saldo (00) Nettoergebnis nach Haushaltsrücklagen (Saldo 0 + Saldo 01)</b>	<b>-838 500,00</b>	<b>-692 500,00</b>	<b>-655 683,93</b>

**Voranschlag 2025**

Marktgemeinde St. Georgen am Ybbsfelde

**Ergebnishaushalt Bereichsbudget 1. und 2. Ebene (Anlage 1a)****Gesundheit (Gruppe 5)**

<b>MVAG</b>	<b>Mittelverwendungs- und -aufbringungsgruppen (1. und 2. Ebene)</b>	<b>VA 2025</b>	<b>VA 2024</b>	<b>RA 2023</b>
<b>211</b>	<b>Erträge aus der operativen Verwaltungstätigkeit</b>	<b>2 000,00</b>	<b>4 600,00</b>	<b>2 646,93</b>
2111	Erträge aus eigenen Abgaben	0,00	0,00	0,00
2112	Erträge aus Ertragsanteilen	0,00	0,00	0,00
2113	Erträge aus Gebühren	0,00	0,00	0,00
2114	Erträge aus Leistungen	0,00	0,00	0,00
2115	Erträge aus Besitz und wirtschaftlicher Tätigkeit	0,00	0,00	0,00
2116	Erträge aus Veräußerung und sonstige Erträge	2 000,00	4 600,00	2 646,93
2117	Nicht finanzierungswirksame operative Erträge	0,00	0,00	0,00
<b>212</b>	<b>Erträge aus Transfers</b>	<b>100,00</b>	<b>0,00</b>	<b>3 600,00</b>
2121	Transferertrag von Trägern des öffentlichen Rechts	100,00	0,00	3 600,00
2122	Transferertrag von Beteiligungen	0,00	0,00	0,00
2123	Transferertrag von Unternehmen (mit Finanzunternehmen)	0,00	0,00	0,00
2124	Transferertrag von Haushalten und Organisationen ohne Erwerbscharakter	0,00	0,00	0,00
2125	Transferertrag vom Ausland	0,00	0,00	0,00
2126	Investitions- und Tilgungszuschüsse zwischen Unternehmungen und Betrieben der Gebietskörperschaft und der Gebietskörperschaft	0,00	0,00	0,00
2127	Nicht finanzierungswirksamer Transferertrag	0,00	0,00	0,00
<b>213</b>	<b>Finanzerträge</b>	<b>0,00</b>	<b>0,00</b>	<b>0,00</b>
2131	Erträge aus Zinsen	0,00	0,00	0,00
2132	Erträge aus Zinsen aus derivativen Finanzinstrumenten mit und ohne Grundgeschäft	0,00	0,00	0,00
2133	Erträge aus Gewinnentnahmen von marktbestimmten Betrieben	0,00	0,00	0,00
2134	Sonstige Finanzerträge	0,00	0,00	0,00
2135	Erträge aus Dividenden/Gewinnausschüttungen	0,00	0,00	0,00
2136	Sonstige nicht finanzierungswirksame Finanzerträge	0,00	0,00	0,00
<b>21</b>	<b>Summe Erträge</b>	<b>2 100,00</b>	<b>4 600,00</b>	<b>6 246,93</b>
<b>221</b>	<b>Personalaufwand</b>	<b>1 100,00</b>	<b>1 000,00</b>	<b>1 299,97</b>
2211	Personalaufwand (Bezüge, Nebengebühren, Mehrleistungen)	1 100,00	1 000,00	1 299,97
2212	Gesetzlicher und freiwilliger Sozialaufwand	0,00	0,00	0,00
2213	Sonstiger Personalaufwand	0,00	0,00	0,00
2214	Nicht finanzierungswirksamer Personalaufwand	0,00	0,00	0,00
<b>222</b>	<b>Sachaufwand</b>	<b>9 000,00</b>	<b>36 600,00</b>	<b>30 285,35</b>
2221	Gebrauchs- und Verbrauchsgüter, Handelswaren	0,00	0,00	0,00
2222	Verwaltungs- und Betriebsaufwand	2 600,00	2 600,00	1 231,32

**Voranschlag 2025**

Marktgemeinde St. Georgen am Ybbsfelde

**Ergebnishaushalt Bereichsbudget 1. und 2. Ebene (Anlage 1a)****Gesundheit (Gruppe 5)**

<b>MVAG</b>	<b>Mittelverwendungs- und -aufbringungsgruppen (1. und 2. Ebene)</b>	<b>VA 2025</b>	<b>VA 2024</b>	<b>RA 2023</b>
2223	Leasing- und Mietaufwand	0,00	0,00	0,00
2224	Instandhaltung	100,00	100,00	0,00
2225	Sonstiger Sachaufwand	6 100,00	33 700,00	28 804,29
2226	Nicht finanzierungswirksamer Sachaufwand	200,00	200,00	249,74
<b>223</b>	<b>Transferaufwand</b>	<b>1 020 600,00</b>	<b>962 000,00</b>	<b>897 003,69</b>
2231	Transferaufwand an Träger des öffentlichen Rechts	997 500,00	938 900,00	871 569,35
2232	Transferaufwand an Beteiligungen	0,00	0,00	0,00
2233	Transferaufwand an Unternehmen (mit Finanzunternehmen)	0,00	0,00	2 016,54
2234	Transferaufwand an Haushalte und Organisationen ohne Erwerbscharakter	23 100,00	23 100,00	23 417,80
2235	Transferaufwand an das Ausland	0,00	0,00	0,00
2236	Investitions- und Tilgungszuschüsse zwischen Unternehmungen und Betrieben der Gebietskörperschaft und der Gebietskörperschaft	0,00	0,00	0,00
2237	Nicht finanzierungswirksamer Transferaufwand	0,00	0,00	0,00
<b>224</b>	<b>Finanzaufwand</b>	<b>0,00</b>	<b>0,00</b>	<b>0,00</b>
2241	Aufwendungen für Zinsen	0,00	0,00	0,00
2242	Zinsen und sonstige Aufwendungen aus derivativen Finanzinstrumenten mit und ohne Grundgeschäft	0,00	0,00	0,00
2243	Gewinnentnahmen von Unternehmungen und marktbestimmten Betrieben der Gebietskörperschaft (innerhalb der Gebietskörperschaft)	0,00	0,00	0,00
2244	Sonstiger Finanzaufwand	0,00	0,00	0,00
2245	Nicht finanzierungswirksamer Finanzaufwand	0,00	0,00	0,00
<b>22</b>	<b>Summe Aufwendungen</b>	<b>1 030 700,00</b>	<b>999 600,00</b>	<b>928 589,01</b>
<b>SA0</b>	<b>Saldo (0) Nettoergebnis (21 - 22)</b>	<b>-1 028 600,00</b>	<b>-995 000,00</b>	<b>-922 342,08</b>
<b>230</b>	<b>Entnahmen von Haushaltsrücklagen</b>	<b>0,00</b>	<b>0,00</b>	<b>0,00</b>
2301	Entnahmen von Haushaltsrücklagen	0,00	0,00	0,00
<b>240</b>	<b>Zuweisungen an Haushaltsrücklagen</b>	<b>0,00</b>	<b>0,00</b>	<b>0,00</b>
2401	Zuweisungen an Haushaltsrücklagen	0,00	0,00	0,00
<b>SA01</b>	<b>Saldo (01) Haushaltsrücklagen (230 - 240)</b>	<b>0,00</b>	<b>0,00</b>	<b>0,00</b>
<b>SA00</b>	<b>Saldo (00) Nettoergebnis nach Haushaltsrücklagen (Saldo 0 + Saldo 01)</b>	<b>-1 028 600,00</b>	<b>-995 000,00</b>	<b>-922 342,08</b>



## Straßen- und Wasserbau, Verkehr (Gruppe 6)

MVAG	Mittelverwendungs- und -aufbringungsgruppen (1. und 2. Ebene)	VA 2025	VA 2024	RA 2023
<b>211</b>	<b>Erträge aus der operativen Verwaltungstätigkeit</b>	<b>39 600,00</b>	<b>487 000,00</b>	<b>188 801,37</b>
2111	Erträge aus eigenen Abgaben	0,00	0,00	0,00
2112	Erträge aus Ertragsanteilen	0,00	0,00	0,00
2113	Erträge aus Gebühren	0,00	0,00	0,00
2114	Erträge aus Leistungen	0,00	0,00	0,00
2115	Erträge aus Besitz und wirtschaftlicher Tätigkeit	0,00	0,00	0,00
2116	Erträge aus Veräußerung und sonstige Erträge	39 100,00	486 500,00	188 801,37
2117	Nicht finanzierungswirksame operative Erträge	500,00	500,00	0,00
<b>212</b>	<b>Erträge aus Transfers</b>	<b>90 900,00</b>	<b>170 700,00</b>	<b>388 446,58</b>
2121	Transferertrag von Trägern des öffentlichen Rechts	61 700,00	141 700,00	357 841,00
2122	Transferertrag von Beteiligungen	0,00	0,00	0,00
2123	Transferertrag von Unternehmen (mit Finanzunternehmen)	0,00	0,00	0,00
2124	Transferertrag von Haushalten und Organisationen ohne Erwerbscharakter	5 400,00	5 200,00	9 103,00
2125	Transferertrag vom Ausland	0,00	0,00	0,00
2126	Investitions- und Tilgungszuschüsse zwischen Unternehmungen und Betrieben der Gebietskörperschaft und der Gebietskörperschaft	0,00	0,00	0,00
2127	Nicht finanzierungswirksamer Transferertrag	23 800,00	23 800,00	21 502,58
<b>213</b>	<b>Finanzerträge</b>	<b>0,00</b>	<b>0,00</b>	<b>0,00</b>
2131	Erträge aus Zinsen	0,00	0,00	0,00
2132	Erträge aus Zinsen aus derivativen Finanzinstrumenten mit und ohne Grundgeschäft	0,00	0,00	0,00
2133	Erträge aus Gewinnentnahmen von marktbestimmten Betrieben	0,00	0,00	0,00
2134	Sonstige Finanzerträge	0,00	0,00	0,00
2135	Erträge aus Dividenden/Gewinnausschüttungen	0,00	0,00	0,00
2136	Sonstige nicht finanzierungswirksame Finanzerträge	0,00	0,00	0,00
<b>21</b>	<b>Summe Erträge</b>	<b>130 500,00</b>	<b>657 700,00</b>	<b>577 247,95</b>
<b>221</b>	<b>Personalaufwand</b>	<b>0,00</b>	<b>0,00</b>	<b>0,00</b>
2211	Personalaufwand (Bezüge, Nebengebühren, Mehrleistungen)	0,00	0,00	0,00
2212	Gesetzlicher und freiwilliger Sozialaufwand	0,00	0,00	0,00
2213	Sonstiger Personalaufwand	0,00	0,00	0,00
2214	Nicht finanzierungswirksamer Personalaufwand	0,00	0,00	0,00
<b>222</b>	<b>Sachaufwand</b>	<b>301 500,00</b>	<b>443 800,00</b>	<b>541 200,68</b>
2221	Gebrauchs- und Verbrauchsgüter, Handelswaren	4 500,00	17 100,00	5 071,62
2222	Verwaltungs- und Betriebsaufwand	2 600,00	2 700,00	997,98

**Voranschlag 2025**

Marktgemeinde St. Georgen am Ybbsfelde

**Ergebnishaushalt Bereichsbudget 1. und 2. Ebene (Anlage 1a)****Straßen- und Wasserbau, Verkehr (Gruppe 6)**

<b>MVAG</b>	<b>Mittelverwendungs- und -aufbringungsgruppen (1. und 2. Ebene)</b>	<b>VA 2025</b>	<b>VA 2024</b>	<b>RA 2023</b>
2223	Leasing- und Mietaufwand	700,00	700,00	481,40
2224	Instandhaltung	44 300,00	58 000,00	47 959,51
2225	Sonstiger Sachaufwand	20 900,00	145 200,00	273 334,77
2226	Nicht finanzierungswirksamer Sachaufwand	228 500,00	220 100,00	213 355,40
<b>223</b>	<b>Transferaufwand</b>	<b>8 500,00</b>	<b>8 500,00</b>	<b>8 423,85</b>
2231	Transferaufwand an Träger des öffentlichen Rechts	8 500,00	8 500,00	8 423,85
2232	Transferaufwand an Beteiligungen	0,00	0,00	0,00
2233	Transferaufwand an Unternehmen (mit Finanzunternehmen)	0,00	0,00	0,00
2234	Transferaufwand an Haushalte und Organisationen ohne Erwerbscharakter	0,00	0,00	0,00
2235	Transferaufwand an das Ausland	0,00	0,00	0,00
2236	Investitions- und Tilgungszuschüsse zwischen Unternehmungen und Betrieben der Gebietskörperschaft und der Gebietskörperschaft	0,00	0,00	0,00
2237	Nicht finanzierungswirksamer Transferaufwand	0,00	0,00	0,00
<b>224</b>	<b>Finanzaufwand</b>	<b>0,00</b>	<b>0,00</b>	<b>0,00</b>
2241	Aufwendungen für Zinsen	0,00	0,00	0,00
2242	Zinsen und sonstige Aufwendungen aus derivativen Finanzinstrumenten mit und ohne Grundgeschäft	0,00	0,00	0,00
2243	Gewinnentnahmen von Unternehmungen und marktbestimmten Betrieben der Gebietskörperschaft (innerhalb der Gebietskörperschaft)	0,00	0,00	0,00
2244	Sonstiger Finanzaufwand	0,00	0,00	0,00
2245	Nicht finanzierungswirksamer Finanzaufwand	0,00	0,00	0,00
<b>22</b>	<b>Summe Aufwendungen</b>	<b>310 000,00</b>	<b>452 300,00</b>	<b>549 624,53</b>
<b>SA0</b>	<b>Saldo (0) Nettoergebnis (21 - 22)</b>	<b>-179 500,00</b>	<b>205 400,00</b>	<b>27 623,42</b>
<b>230</b>	<b>Entnahmen von Haushaltsrücklagen</b>	<b>0,00</b>	<b>0,00</b>	<b>0,00</b>
2301	Entnahmen von Haushaltsrücklagen	0,00	0,00	0,00
<b>240</b>	<b>Zuweisungen an Haushaltsrücklagen</b>	<b>0,00</b>	<b>0,00</b>	<b>0,00</b>
2401	Zuweisungen an Haushaltsrücklagen	0,00	0,00	0,00
<b>SA01</b>	<b>Saldo (01) Haushaltsrücklagen (230 - 240)</b>	<b>0,00</b>	<b>0,00</b>	<b>0,00</b>
<b>SA00</b>	<b>Saldo (00) Nettoergebnis nach Haushaltsrücklagen (Saldo 0 + Saldo 01)</b>	<b>-179 500,00</b>	<b>205 400,00</b>	<b>27 623,42</b>

## Wirtschaftsförderung (Gruppe 7)

MVAG	Mittelverwendungs- und -aufbringungsgruppen (1. und 2. Ebene)	VA 2025	VA 2024	RA 2023
<b>211</b>	<b>Erträge aus der operativen Verwaltungstätigkeit</b>	<b>10 200,00</b>	<b>11 400,00</b>	<b>15 161,54</b>
2111	Erträge aus eigenen Abgaben	0,00	0,00	0,00
2112	Erträge aus Ertragsanteilen	0,00	0,00	0,00
2113	Erträge aus Gebühren	0,00	0,00	0,00
2114	Erträge aus Leistungen	0,00	0,00	0,00
2115	Erträge aus Besitz und wirtschaftlicher Tätigkeit	0,00	0,00	0,00
2116	Erträge aus Veräußerung und sonstige Erträge	10 200,00	11 400,00	15 161,54
2117	Nicht finanzierungswirksame operative Erträge	0,00	0,00	0,00
<b>212</b>	<b>Erträge aus Transfers</b>	<b>2 900,00</b>	<b>29 000,00</b>	<b>4 756,67</b>
2121	Transferertrag von Trägern des öffentlichen Rechts	2 600,00	4 500,00	4 500,00
2122	Transferertrag von Beteiligungen	0,00	0,00	0,00
2123	Transferertrag von Unternehmen (mit Finanzunternehmen)	0,00	24 300,00	0,00
2124	Transferertrag von Haushalten und Organisationen ohne Erwerbscharakter	0,00	0,00	0,00
2125	Transferertrag vom Ausland	0,00	0,00	0,00
2126	Investitions- und Tilgungszuschüsse zwischen Unternehmungen und Betrieben der Gebietskörperschaft und der Gebietskörperschaft	0,00	0,00	0,00
2127	Nicht finanzierungswirksamer Transferertrag	300,00	200,00	256,67
<b>213</b>	<b>Finanzerträge</b>	<b>600,00</b>	<b>500,00</b>	<b>158,97</b>
2131	Erträge aus Zinsen	600,00	500,00	158,97
2132	Erträge aus Zinsen aus derivativen Finanzinstrumenten mit und ohne Grundgeschäft	0,00	0,00	0,00
2133	Erträge aus Gewinnentnahmen von marktbestimmten Betrieben	0,00	0,00	0,00
2134	Sonstige Finanzerträge	0,00	0,00	0,00
2135	Erträge aus Dividenden/Gewinnausschüttungen	0,00	0,00	0,00
2136	Sonstige nicht finanzierungswirksame Finanzerträge	0,00	0,00	0,00
<b>21</b>	<b>Summe Erträge</b>	<b>13 700,00</b>	<b>40 900,00</b>	<b>20 077,18</b>
<b>221</b>	<b>Personalaufwand</b>	<b>0,00</b>	<b>0,00</b>	<b>0,00</b>
2211	Personalaufwand (Bezüge, Nebengebühren, Mehrleistungen)	0,00	0,00	0,00
2212	Gesetzlicher und freiwilliger Sozialaufwand	0,00	0,00	0,00
2213	Sonstiger Personalaufwand	0,00	0,00	0,00
2214	Nicht finanzierungswirksamer Personalaufwand	0,00	0,00	0,00
<b>222</b>	<b>Sachaufwand</b>	<b>54 300,00</b>	<b>126 800,00</b>	<b>101 861,83</b>
2221	Gebrauchs- und Verbrauchsgüter, Handelswaren	1 500,00	1 500,00	0,00
2222	Verwaltungs- und Betriebsaufwand	2 800,00	2 800,00	1 530,80

**Voranschlag 2025**

Marktgemeinde St. Georgen am Ybbsfelde

**Ergebnishaushalt Bereichsbudget 1. und 2. Ebene (Anlage 1a)****Wirtschaftsförderung (Gruppe 7)**

<b>MVAG</b>	<b>Mittelverwendungs- und -aufbringungsgruppen (1. und 2. Ebene)</b>	<b>VA 2025</b>	<b>VA 2024</b>	<b>RA 2023</b>
2223	Leasing- und Mietaufwand	0,00	0,00	0,00
2224	Instandhaltung	0,00	0,00	0,00
2225	Sonstiger Sachaufwand	2 200,00	39 100,00	16 927,96
2226	Nicht finanzierungswirksamer Sachaufwand	47 800,00	83 400,00	83 403,07
<b>223</b>	<b>Transferaufwand</b>	<b>42 000,00</b>	<b>72 300,00</b>	<b>158 964,51</b>
2231	Transferaufwand an Träger des öffentlichen Rechts	0,00	30 300,00	681,45
2232	Transferaufwand an Beteiligungen	0,00	0,00	0,00
2233	Transferaufwand an Unternehmen (mit Finanzunternehmen)	34 000,00	34 000,00	148 453,21
2234	Transferaufwand an Haushalte und Organisationen ohne Erwerbscharakter	8 000,00	8 000,00	9 829,85
2235	Transferaufwand an das Ausland	0,00	0,00	0,00
2236	Investitions- und Tilgungszuschüsse zwischen Unternehmungen und Betrieben der Gebietskörperschaft und der Gebietskörperschaft	0,00	0,00	0,00
2237	Nicht finanzierungswirksamer Transferaufwand	0,00	0,00	0,00
<b>224</b>	<b>Finanzaufwand</b>	<b>0,00</b>	<b>0,00</b>	<b>0,00</b>
2241	Aufwendungen für Zinsen	0,00	0,00	0,00
2242	Zinsen und sonstige Aufwendungen aus derivativen Finanzinstrumenten mit und ohne Grundgeschäft	0,00	0,00	0,00
2243	Gewinnentnahmen von Unternehmungen und marktbestimmten Betrieben der Gebietskörperschaft (innerhalb der Gebietskörperschaft)	0,00	0,00	0,00
2244	Sonstiger Finanzaufwand	0,00	0,00	0,00
2245	Nicht finanzierungswirksamer Finanzaufwand	0,00	0,00	0,00
<b>22</b>	<b>Summe Aufwendungen</b>	<b>96 300,00</b>	<b>199 100,00</b>	<b>260 826,34</b>
<b>SA0</b>	<b>Saldo (0) Nettoergebnis (21 - 22)</b>	<b>-82 600,00</b>	<b>-158 200,00</b>	<b>-240 749,16</b>
<b>230</b>	<b>Entnahmen von Haushaltsrücklagen</b>	<b>0,00</b>	<b>0,00</b>	<b>0,00</b>
2301	Entnahmen von Haushaltsrücklagen	0,00	0,00	0,00
<b>240</b>	<b>Zuweisungen an Haushaltsrücklagen</b>	<b>27 500,00</b>	<b>26 600,00</b>	<b>14 019,23</b>
2401	Zuweisungen an Haushaltsrücklagen	27 500,00	26 600,00	14 019,23
<b>SA01</b>	<b>Saldo (01) Haushaltsrücklagen (230 - 240)</b>	<b>-27 500,00</b>	<b>-26 600,00</b>	<b>-14 019,23</b>
<b>SA00</b>	<b>Saldo (00) Nettoergebnis nach Haushaltsrücklagen (Saldo 0 + Saldo 01)</b>	<b>-110 100,00</b>	<b>-184 800,00</b>	<b>-254 768,39</b>

## Dienstleistungen (Gruppe 8)

MVAG	Mittelverwendungs- und -aufbringungsgruppen (1. und 2. Ebene)	VA 2025	VA 2024	RA 2023
<b>211</b>	<b>Erträge aus der operativen Verwaltungstätigkeit</b>	<b>1 556 700,00</b>	<b>2 066 600,00</b>	<b>2 358 987,07</b>
2111	Erträge aus eigenen Abgaben	0,00	0,00	0,00
2112	Erträge aus Ertragsanteilen	0,00	0,00	0,00
2113	Erträge aus Gebühren	708 100,00	626 900,00	575 890,73
2114	Erträge aus Leistungen	3 000,00	3 000,00	5 049,56
2115	Erträge aus Besitz und wirtschaftlicher Tätigkeit	67 000,00	77 100,00	97 906,25
2116	Erträge aus Veräußerung und sonstige Erträge	778 100,00	1 359 400,00	1 638 717,86
2117	Nicht finanzierungswirksame operative Erträge	500,00	200,00	41 422,67
<b>212</b>	<b>Erträge aus Transfers</b>	<b>182 800,00</b>	<b>199 700,00</b>	<b>112 726,91</b>
2121	Transferertrag von Trägern des öffentlichen Rechts	85 600,00	115 600,00	30 816,37
2122	Transferertrag von Beteiligungen	0,00	0,00	0,00
2123	Transferertrag von Unternehmen (mit Finanzunternehmen)	0,00	0,00	0,00
2124	Transferertrag von Haushalten und Organisationen ohne Erwerbscharakter	0,00	0,00	0,00
2125	Transferertrag vom Ausland	0,00	0,00	0,00
2126	Investitions- und Tilgungszuschüsse zwischen Unternehmungen und Betrieben der Gebietskörperschaft und der Gebietskörperschaft	0,00	0,00	0,00
2127	Nicht finanzierungswirksamer Transferertrag	97 200,00	84 100,00	81 910,54
<b>213</b>	<b>Finanzerträge</b>	<b>6 800,00</b>	<b>3 700,00</b>	<b>5 327,38</b>
2131	Erträge aus Zinsen	6 800,00	3 700,00	5 327,38
2132	Erträge aus Zinsen aus derivativen Finanzinstrumenten mit und ohne Grundgeschäft	0,00	0,00	0,00
2133	Erträge aus Gewinnentnahmen von marktbestimmten Betrieben	0,00	0,00	0,00
2134	Sonstige Finanzerträge	0,00	0,00	0,00
2135	Erträge aus Dividenden/Gewinnausschüttungen	0,00	0,00	0,00
2136	Sonstige nicht finanzierungswirksame Finanzerträge	0,00	0,00	0,00
<b>21</b>	<b>Summe Erträge</b>	<b>1 746 300,00</b>	<b>2 270 000,00</b>	<b>2 477 041,36</b>
<b>221</b>	<b>Personalaufwand</b>	<b>52 800,00</b>	<b>53 900,00</b>	<b>50 991,49</b>
2211	Personalaufwand (Bezüge, Nebengebühren, Mehrleistungen)	42 100,00	40 100,00	28 732,93
2212	Gesetzlicher und freiwilliger Sozialaufwand	9 500,00	9 000,00	6 927,46
2213	Sonstiger Personalaufwand	0,00	0,00	0,00
2214	Nicht finanzierungswirksamer Personalaufwand	1 200,00	4 800,00	15 331,10
<b>222</b>	<b>Sachaufwand</b>	<b>1 009 300,00</b>	<b>1 400 000,00</b>	<b>2 520 964,95</b>
2221	Gebrauchs- und Verbrauchsgüter, Handelswaren	22 500,00	34 300,00	37 518,93
2222	Verwaltungs- und Betriebsaufwand	45 600,00	56 300,00	83 818,68

**Voranschlag 2025**

Marktgemeinde St. Georgen am Ybbsfelde

**Ergebnishaushalt Bereichsbudget 1. und 2. Ebene (Anlage 1a)****Dienstleistungen (Gruppe 8)**

<b>MVAG</b>	<b>Mittelverwendungs- und -aufbringungsgruppen (1. und 2. Ebene)</b>	<b>VA 2025</b>	<b>VA 2024</b>	<b>RA 2023</b>
2223	Leasing- und Mietaufwand	1 300,00	1 300,00	1 153,80
2224	Instandhaltung	94 700,00	71 300,00	117 785,10
2225	Sonstiger Sachaufwand	108 900,00	175 200,00	1 176 514,38
2226	Nicht finanzierungswirksamer Sachaufwand	736 300,00	1 061 600,00	1 104 174,06
<b>223</b>	<b>Transferaufwand</b>	<b>237 100,00</b>	<b>282 300,00</b>	<b>200 524,49</b>
2231	Transferaufwand an Träger des öffentlichen Rechts	38 500,00	67 800,00	17 724,49
2232	Transferaufwand an Beteiligungen	0,00	0,00	0,00
2233	Transferaufwand an Unternehmen (mit Finanzunternehmen)	198 600,00	214 500,00	182 800,00
2234	Transferaufwand an Haushalte und Organisationen ohne Erwerbscharakter	0,00	0,00	0,00
2235	Transferaufwand an das Ausland	0,00	0,00	0,00
2236	Investitions- und Tilgungszuschüsse zwischen Unternehmungen und Betrieben der Gebietskörperschaft und der Gebietskörperschaft	0,00	0,00	0,00
2237	Nicht finanzierungswirksamer Transferaufwand	0,00	0,00	0,00
<b>224</b>	<b>Finanzaufwand</b>	<b>157 800,00</b>	<b>173 000,00</b>	<b>139 530,67</b>
2241	Aufwendungen für Zinsen	157 800,00	173 000,00	139 530,67
2242	Zinsen und sonstige Aufwendungen aus derivativen Finanzinstrumenten mit und ohne Grundgeschäft	0,00	0,00	0,00
2243	Gewinnentnahmen von Unternehmungen und marktbestimmten Betrieben der Gebietskörperschaft (innerhalb der Gebietskörperschaft)	0,00	0,00	0,00
2244	Sonstiger Finanzaufwand	0,00	0,00	0,00
2245	Nicht finanzierungswirksamer Finanzaufwand	0,00	0,00	0,00
<b>22</b>	<b>Summe Aufwendungen</b>	<b>1 457 000,00</b>	<b>1 909 200,00</b>	<b>2 912 011,60</b>
<b>SA0</b>	<b>Saldo (0) Nettoergebnis (21 - 22)</b>	<b>289 300,00</b>	<b>360 800,00</b>	<b>-434 970,24</b>
<b>230</b>	<b>Entnahmen von Haushaltsrücklagen</b>	<b>0,00</b>	<b>134 200,00</b>	<b>164 106,27</b>
2301	Entnahmen von Haushaltsrücklagen	0,00	134 200,00	164 106,27
<b>240</b>	<b>Zuweisungen an Haushaltsrücklagen</b>	<b>5 100,00</b>	<b>41 000,00</b>	<b>206 195,53</b>
2401	Zuweisungen an Haushaltsrücklagen	5 100,00	41 000,00	206 195,53
<b>SA01</b>	<b>Saldo (01) Haushaltsrücklagen (230 - 240)</b>	<b>-5 100,00</b>	<b>93 200,00</b>	<b>-42 089,26</b>
<b>SA00</b>	<b>Saldo (00) Nettoergebnis nach Haushaltsrücklagen (Saldo 0 + Saldo 01)</b>	<b>284 200,00</b>	<b>454 000,00</b>	<b>-477 059,50</b>

## Voranschlag 2025

Marktgemeinde St. Georgen am Ybbsfelde

## Ergebnishaushalt Bereichsbudget 1. und 2. Ebene (Anlage 1a)

### Finanzwirtschaft (Gruppe 9)

MVAG	Mittelverwendungs- und -aufbringungsgruppen (1. und 2. Ebene)	VA 2025	VA 2024	RA 2023
<b>211</b>	<b>Erträge aus der operativen Verwaltungstätigkeit</b>	<b>4 654 800,00</b>	<b>4 797 600,00</b>	<b>4 594 297,53</b>
2111	Erträge aus eigenen Abgaben	1 720 200,00	1 749 300,00	1 693 879,26
2112	Erträge aus Ertragsanteilen	2 863 000,00	2 883 200,00	2 883 410,66
2113	Erträge aus Gebühren	0,00	0,00	0,00
2114	Erträge aus Leistungen	0,00	0,00	0,00
2115	Erträge aus Besitz und wirtschaftlicher Tätigkeit	0,00	0,00	0,00
2116	Erträge aus Veräußerung und sonstige Erträge	71 600,00	165 100,00	17 007,61
2117	Nicht finanzierungswirksame operative Erträge	0,00	0,00	0,00
<b>212</b>	<b>Erträge aus Transfers</b>	<b>59 900,00</b>	<b>164 900,00</b>	<b>92 480,18</b>
2121	Transferertrag von Trägern des öffentlichen Rechts	59 900,00	164 900,00	92 480,18
2122	Transferertrag von Beteiligungen	0,00	0,00	0,00
2123	Transferertrag von Unternehmen (mit Finanzunternehmen)	0,00	0,00	0,00
2124	Transferertrag von Haushalten und Organisationen ohne Erwerbscharakter	0,00	0,00	0,00
2125	Transferertrag vom Ausland	0,00	0,00	0,00
2126	Investitions- und Tilgungszuschüsse zwischen Unternehmungen und Betrieben der Gebietskörperschaft und der Gebietskörperschaft	0,00	0,00	0,00
2127	Nicht finanzierungswirksamer Transferertrag	0,00	0,00	0,00
<b>213</b>	<b>Finanzerträge</b>	<b>3 300,00</b>	<b>3 100,00</b>	<b>4 320,19</b>
2131	Erträge aus Zinsen	3 300,00	3 100,00	4 320,19
2132	Erträge aus Zinsen aus derivativen Finanzinstrumenten mit und ohne Grundgeschäft	0,00	0,00	0,00
2133	Erträge aus Gewinnentnahmen von marktbestimmten Betrieben	0,00	0,00	0,00
2134	Sonstige Finanzerträge	0,00	0,00	0,00
2135	Erträge aus Dividenden/Gewinnausschüttungen	0,00	0,00	0,00
2136	Sonstige nicht finanzierungswirksame Finanzerträge	0,00	0,00	0,00
<b>21</b>	<b>Summe Erträge</b>	<b>4 718 000,00</b>	<b>4 965 600,00</b>	<b>4 691 097,90</b>
<b>221</b>	<b>Personalaufwand</b>	<b>1 000,00</b>	<b>1 000,00</b>	<b>744,25</b>
2211	Personalaufwand (Bezüge, Nebengebühren, Mehrleistungen)	700,00	700,00	596,04
2212	Gesetzlicher und freiwilliger Sozialaufwand	300,00	300,00	148,21
2213	Sonstiger Personalaufwand	0,00	0,00	0,00
2214	Nicht finanzierungswirksamer Personalaufwand	0,00	0,00	0,00
<b>222</b>	<b>Sachaufwand</b>	<b>815 500,00</b>	<b>1 060 400,00</b>	<b>3 224,81</b>
2221	Gebrauchs- und Verbrauchsgüter, Handelswaren	0,00	0,00	0,00
2222	Verwaltungs- und Betriebsaufwand	1 000,00	1 000,00	2 007,26

**Voranschlag 2025**

Marktgemeinde St. Georgen am Ybbsfelde

**Ergebnishaushalt Bereichsbudget 1. und 2. Ebene (Anlage 1a)****Finanzwirtschaft (Gruppe 9)**

<b>MVAG</b>	<b>Mittelverwendungs- und -aufbringungsgruppen (1. und 2. Ebene)</b>	<b>VA 2025</b>	<b>VA 2024</b>	<b>RA 2023</b>
2223	Leasing- und Mietaufwand	0,00	0,00	0,00
2224	Instandhaltung	0,00	0,00	0,00
2225	Sonstiger Sachaufwand	814 500,00	1 059 400,00	1 217,55
2226	Nicht finanzierungswirksamer Sachaufwand	0,00	0,00	0,00
<b>223</b>	<b>Transferaufwand</b>	<b>23 800,00</b>	<b>39 700,00</b>	<b>45 301,99</b>
2231	Transferaufwand an Träger des öffentlichen Rechts	20 300,00	19 700,00	18 780,10
2232	Transferaufwand an Beteiligungen	3 500,00	20 000,00	26 521,89
2233	Transferaufwand an Unternehmen (mit Finanzunternehmen)	0,00	0,00	0,00
2234	Transferaufwand an Haushalte und Organisationen ohne Erwerbscharakter	0,00	0,00	0,00
2235	Transferaufwand an das Ausland	0,00	0,00	0,00
2236	Investitions- und Tilgungszuschüsse zwischen Unternehmungen und Betrieben der Gebietskörperschaft und der Gebietskörperschaft	0,00	0,00	0,00
2237	Nicht finanzierungswirksamer Transferaufwand	0,00	0,00	0,00
<b>224</b>	<b>Finanzaufwand</b>	<b>2 400,00</b>	<b>2 300,00</b>	<b>2 482,41</b>
2241	Aufwendungen für Zinsen	1 000,00	1 000,00	1 169,58
2242	Zinsen und sonstige Aufwendungen aus derivativen Finanzinstrumenten mit und ohne Grundgeschäft	0,00	0,00	0,00
2243	Gewinnentnahmen von Unternehmungen und marktbestimmten Betrieben der Gebietskörperschaft (innerhalb der Gebietskörperschaft)	0,00	0,00	0,00
2244	Sonstiger Finanzaufwand	1 400,00	1 300,00	1 312,83
2245	Nicht finanzierungswirksamer Finanzaufwand	0,00	0,00	0,00
<b>22</b>	<b>Summe Aufwendungen</b>	<b>842 700,00</b>	<b>1 103 400,00</b>	<b>51 753,46</b>
<b>SA0</b>	<b>Saldo (0) Nettoergebnis (21 - 22)</b>	<b>3 875 300,00</b>	<b>3 862 200,00</b>	<b>4 639 344,44</b>
<b>230</b>	<b>Entnahmen von Haushaltsrücklagen</b>	<b>287 900,00</b>	<b>1 410 300,00</b>	<b>150 000,00</b>
2301	Entnahmen von Haushaltsrücklagen	287 900,00	1 410 300,00	150 000,00
<b>240</b>	<b>Zuweisungen an Haushaltsrücklagen</b>	<b>200,00</b>	<b>937 300,00</b>	<b>1 379 326,33</b>
2401	Zuweisungen an Haushaltsrücklagen	200,00	937 300,00	1 379 326,33
<b>SA01</b>	<b>Saldo (01) Haushaltsrücklagen (230 - 240)</b>	<b>287 700,00</b>	<b>473 000,00</b>	<b>-1 229 326,33</b>
<b>SA00</b>	<b>Saldo (00) Nettoergebnis nach Haushaltsrücklagen (Saldo 0 + Saldo 01)</b>	<b>4 163 000,00</b>	<b>4 335 200,00</b>	<b>3 410 018,11</b>



Finanzierungshaushalt Bereichsbudget 1. und 2. Ebene  
(Anlage 1b)



**Voranschlag 2025**

Marktgemeinde St. Georgen am Ybbsfelde

**Finanzierungshaushalt Bereichsbudget 1. und 2. Ebene (Anlage 1b)****Vertretungskörper und allgemeine Verwaltung (Gruppe 0)**

<b>MVAG</b>	<b>Mittelverwendungs- und aufbringungsgruppen (1. und 2. Ebene)</b>	<b>VA 2025</b>	<b>VA 2024</b>	<b>RA 2023</b>
<b>311</b>	<b>Einzahlungen aus operativer Verwaltungstätigkeit</b>	<b>70 500,00</b>	<b>76 200,00</b>	<b>77 685,07</b>
3111	Einzahlungen aus eigenen Abgaben	0,00	0,00	0,00
3112	Einzahlungen aus Ertragsanteilen	0,00	0,00	0,00
3113	Einzahlungen aus Gebühren	0,00	0,00	0,00
3114	Einzahlungen aus Leistungen	3 700,00	3 700,00	4 243,59
3115	Einzahlungen aus Besitz und wirtschaftlicher Tätigkeit	35 800,00	35 400,00	42 729,79
3116	Einzahlungen aus Veräußerung von geringwertigen Wirtschaftsgütern (GWG) und sonstige Einzahlungen	31 000,00	37 100,00	30 711,69
<b>312</b>	<b>Einzahlungen aus Transfers</b>	<b>50 000,00</b>	<b>400,00</b>	<b>0,00</b>
3121	Transferzahlungen von Trägern des öffentlichen Rechts	50 000,00	400,00	0,00
3122	Transferzahlungen von Beteiligungen	0,00	0,00	0,00
3123	Transferzahlungen von Unternehmen (inkl. Finanzunternehmen)	0,00	0,00	0,00
3124	Transferzahlungen von Haushalten und Organisationen ohne Erwerbscharakter	0,00	0,00	0,00
3125	Transferzahlungen vom Ausland	0,00	0,00	0,00
3126	Investitions- und Tilgungszuschüsse zwischen Unternehmungen und Betrieben der Gebietskörperschaft und der Gebietskörperschaft	0,00	0,00	0,00
<b>313</b>	<b>Einzahlungen aus Finanzerträgen</b>	<b>0,00</b>	<b>0,00</b>	<b>0,00</b>
3131	Einzahlungen aus Zinserträgen	0,00	0,00	0,00
3132	Einzahlungen aus Zinsen aus derivativen Finanzinstrumenten mit und ohne Grundgeschäft	0,00	0,00	0,00
3133	Einzahlungen aus Gewinnentnahmen von marktbestimmten Betrieben	0,00	0,00	0,00
3134	Sonstige Einzahlungen aus Finanzerträgen	0,00	0,00	0,00
3135	Einzahlungen aus Dividenden/Gewinnausschüttungen	0,00	0,00	0,00
<b>31</b>	<b>Summe Einzahlungen operative Gebarung</b>	<b>120 500,00</b>	<b>76 600,00</b>	<b>77 685,07</b>
<b>321</b>	<b>Auszahlungen aus Personalaufwand</b>	<b>467 200,00</b>	<b>445 700,00</b>	<b>368 067,51</b>
3211	Auszahlungen für Personalaufwand (Bezüge, Nebengebühren, und Mehrleistungsvergütungen)	366 300,00	349 600,00	287 724,88
3212	Auszahlungen für gesetzliche und freiwillige Sozialaufwendungen	100 900,00	96 100,00	80 342,63
3213	Auszahlungen aus sonstigem Personalaufwand	0,00	0,00	0,00
<b>322</b>	<b>Auszahlungen aus Sachaufwand</b>	<b>322 200,00</b>	<b>331 400,00</b>	<b>282 484,95</b>
3221	Auszahlungen für Gebrauchs- und Verbrauchsgüter, Handelswaren	21 700,00	27 000,00	23 760,76
3222	Auszahlungen für Verwaltungs- und Betriebsaufwand	21 300,00	23 100,00	27 835,68
3223	Auszahlungen für Leasing- und Mietaufwand	3 700,00	3 500,00	2 568,07
3224	Auszahlungen für Instandhaltung	25 100,00	24 400,00	19 359,50
3225	Sonstige Auszahlungen aus Sachaufwand	250 400,00	253 400,00	208 960,94
3226	Auszahlungen aus der Inanspruchnahme von Haftungen	0,00	0,00	0,00
<b>323</b>	<b>Auszahlungen aus Transfers</b>	<b>124 800,00</b>	<b>124 500,00</b>	<b>113 787,05</b>
3231	Transferzahlungen an Träger des öffentlichen Rechts	121 700,00	118 300,00	108 273,89
3232	Transferzahlungen an Beteiligungen	0,00	0,00	0,00

## Voranschlag 2025

Marktgemeinde St. Georgen am Ybbsfelde

## Finanzierungshaushalt Bereichsbudget 1. und 2. Ebene (Anlage 1b)

### Vertretungskörper und allgemeine Verwaltung (Gruppe 0)

MVAG	Mittelverwendungs- und aufbringungsgruppen (1. und 2. Ebene)	VA 2025	VA 2024	RA 2023
3233	Transferzahlungen an Unternehmen (inkl. Finanzunternehmen)	0,00	0,00	0,00
3234	Transferzahlungen an Haushalte und Organisationen ohne Erwerbscharakter	3 100,00	6 200,00	5 513,16
3235	Transferzahlungen an das Ausland	0,00	0,00	0,00
3236	Investitions- und Tilgungszuschüsse zwischen Unternehmungen und Betrieben der Gebietskörperschaft und der Gebietskörperschaft	0,00	0,00	0,00
<b>324</b>	<b>Auszahlungen aus Finanzaufwand</b>	<b>0,00</b>	<b>0,00</b>	<b>2 628,10</b>
3241	Auszahlungen für Zinsen	0,00	0,00	0,00
3242	Auszahlungen für Zinsen aus derivativen Finanzinstrumenten mit und ohne Grundgeschäft	0,00	0,00	0,00
3243	Auszahlungen aus Gewinnentnahmen von marktbestimmten Betrieben	0,00	0,00	0,00
3244	Sonstige Auszahlungen aus Finanzaufwendungen	0,00	0,00	2 628,10
<b>32</b>	<b>Summe Auszahlungen operative Gebarung</b>	<b>914 200,00</b>	<b>901 600,00</b>	<b>766 967,61</b>
<b>SA1</b>	<b>Saldo (1) Geldfluss aus der operativen Gebarung (31 – 32)</b>	<b>-793 700,00</b>	<b>-825 000,00</b>	<b>-689 282,54</b>
<b>331</b>	<b>Einzahlungen aus der Investitionstätigkeit</b>	<b>0,00</b>	<b>0,00</b>	<b>0,00</b>
3311	Einzahlungen aus der Veräußerung von immateriellem Vermögen	0,00	0,00	0,00
3312	Einzahlungen aus der Veräußerung von Grundstücken und Grundstückeinrichtungen	0,00	0,00	0,00
3313	Einzahlungen aus der Veräußerung von Gebäuden und Bauten	0,00	0,00	0,00
3314	Einzahlungen aus der Veräußerung von technischen Anlagen, Fahrzeugen und Maschinen	0,00	0,00	0,00
3315	Einzahlungen aus der Veräußerung von Amts-, Betriebs- und Geschäftsausstattung	0,00	0,00	0,00
3316	Einzahlungen aus der Veräußerung von Kulturgütern	0,00	0,00	0,00
3317	Einzahlungen aus der Veräußerung von Beteiligungen	0,00	0,00	0,00
3318	Einzahlungen aus der Veräußerung von kofinanzierten Schutzbauten	0,00	0,00	0,00
<b>332</b>	<b>Einzahlungen aus der Rückzahlung von Darlehen sowie gewährten Vorschüssen</b>	<b>0,00</b>	<b>0,00</b>	<b>0,00</b>
3321	Einzahlungen aus Darlehen an Träger des öffentlichen Rechts	0,00	0,00	0,00
3322	Einzahlungen aus Darlehen an Beteiligungen	0,00	0,00	0,00
3323	Einzahlungen aus Darlehen an Unternehmen und Haushalte	0,00	0,00	0,00
3325	Einzahlungen aus Vorschüssen und Anzahlungen	0,00	0,00	0,00
<b>333</b>	<b>Einzahlungen aus Kapitaltransfers</b>	<b>0,00</b>	<b>0,00</b>	<b>0,00</b>
3331	Kapitaltransferzahlungen von Trägern des öffentlichen Rechts	0,00	0,00	0,00
3332	Kapitaltransferzahlungen von Beteiligungen	0,00	0,00	0,00
3333	Kapitaltransferzahlungen von Unternehmen	0,00	0,00	0,00
3334	Kapitaltransferzahlungen von Haushalten und Organisationen ohne Erwerbscharakter	0,00	0,00	0,00
3335	Kapitaltransferzahlungen vom Ausland	0,00	0,00	0,00
<b>33</b>	<b>Summe Einzahlungen investive Gebarung</b>	<b>0,00</b>	<b>0,00</b>	<b>0,00</b>
<b>341</b>	<b>Auszahlungen aus der Investitionstätigkeit</b>	<b>215 500,00</b>	<b>15 500,00</b>	<b>29 021,23</b>

## Voranschlag 2025

Marktgemeinde St. Georgen am Ybbsfelde

## Finanzierungshaushalt Bereichsbudget 1. und 2. Ebene (Anlage 1b)

### Vertretungskörper und allgemeine Verwaltung (Gruppe 0)

MVAG	Mittelverwendungs- und aufbringungsgruppen (1. und 2. Ebene)	VA 2025	VA 2024	RA 2023
3411	Auszahlungen für den Erwerb von immateriellem Vermögen	9 000,00	9 000,00	13 115,08
3412	Auszahlungen für den Erwerb von Grundstücken und Grundstückseinrichtungen	0,00	0,00	0,00
3413	Auszahlungen für den Erwerb von Gebäuden und Bauten	200 000,00	0,00	0,00
3414	Auszahlungen für den Erwerb von technischen Anlagen, Fahrzeugen und Maschinen	1 500,00	1 500,00	0,00
3415	Auszahlungen für den Erwerb von Amts-, Betriebs- und Geschäftsausstattung	5 000,00	5 000,00	15 906,15
3416	Auszahlungen für den Erwerb von Kulturgütern	0,00	0,00	0,00
3417	Auszahlungen für den Erwerb von Beteiligungen	0,00	0,00	0,00
3418	Auszahlungen für den Erwerb von kofinanzierten Schutzbauten	0,00	0,00	0,00
<b>342</b>	<b>Auszahlungen aus der Gewährung von Darlehen sowie gewährten Vorschüssen</b>	<b>0,00</b>	<b>0,00</b>	<b>0,00</b>
3421	Auszahlungen von Darlehen an Träger des öffentlichen Rechts	0,00	0,00	0,00
3422	Auszahlungen von Darlehen an Beteiligungen	0,00	0,00	0,00
3423	Auszahlungen von Darlehen an Unternehmen und Haushalte	0,00	0,00	0,00
3425	Auszahlungen von Vorschüssen und Anzahlungen	0,00	0,00	0,00
<b>343</b>	<b>Auszahlungen aus Kapitaltransfers</b>	<b>0,00</b>	<b>0,00</b>	<b>0,00</b>
3431	Kapitaltransferzahlungen an Träger des öffentlichen Rechts	0,00	0,00	0,00
3432	Kapitaltransferzahlungen an Beteiligungen	0,00	0,00	0,00
3433	Kapitaltransferzahlungen an Unternehmen (Finanzunternehmen)	0,00	0,00	0,00
3434	Kapitaltransferzahlungen an Haushalte und Organisationen ohne Erwerbscharakter	0,00	0,00	0,00
3435	Kapitaltransferzahlungen an das Ausland	0,00	0,00	0,00
<b>34</b>	<b>Summe Auszahlungen investive Gebarung</b>	<b>215 500,00</b>	<b>15 500,00</b>	<b>29 021,23</b>
<b>SA2</b>	<b>Saldo (2) Geldfluss aus der investiven Gebarung (33 – 34)</b>	<b>-215 500,00</b>	<b>-15 500,00</b>	<b>-29 021,23</b>
<b>SA3</b>	<b>Saldo (3) Nettofinanzierungssaldo (Saldo 1 + Saldo 2)</b>	<b>-1 009 200,00</b>	<b>-840 500,00</b>	<b>-718 303,77</b>
<b>351</b>	<b>Einzahlungen aus der Aufnahme von Finanzschulden</b>	<b>0,00</b>	<b>0,00</b>	<b>0,00</b>
3511	Einzahlungen aus empfangenen Darlehen von öffentlichen Körperschaften und Rechtsträgern	0,00	0,00	0,00
3512	Einzahlungen aus empfangenen Darlehen von Beteiligungen	0,00	0,00	0,00
3513	Einzahlungen aus empfangenen Darlehen von Unternehmen und privaten Haushalten	0,00	0,00	0,00
3514	Einzahlungen aus Finanzschulden (Finanzunternehmen)	0,00	0,00	0,00
3515	Einzahlungen aus Aufnahmen von Leasingverbindlichkeiten	0,00	0,00	0,00
<b>353</b>	<b>Einzahlungen infolge eines Kapitaltausches bei derivativen Finanzinstrumenten mit Grundgeschäft</b>	<b>0,00</b>	<b>0,00</b>	<b>0,00</b>
3530	Einzahlungen infolge eines Kapitaltausches bei derivativen Finanzinstrumenten mit Grundgeschäft	0,00	0,00	0,00
<b>355</b>	<b>Einzahlungen aus dem Abgang von Finanzinstrumenten</b>	<b>0,00</b>	<b>0,00</b>	<b>137 132,00</b>
3550	Einzahlungen aus dem Abgang von Finanzinstrumenten	0,00	0,00	137 132,00

**Voranschlag 2025**

Marktgemeinde St. Georgen am Ybbsfelde

**Finanzierungshaushalt Bereichsbudget 1. und 2. Ebene (Anlage 1b)****Vertretungskörper und allgemeine Verwaltung (Gruppe 0)**

<b>MVAG</b>	<b>Mittelverwendungs- und aufbringungsgruppen (1. und 2. Ebene)</b>	<b>VA 2025</b>	<b>VA 2024</b>	<b>RA 2023</b>
<b>35</b>	<b>Summe Einzahlungen aus der Finanzierungstätigkeit</b>	<b>0,00</b>	<b>0,00</b>	<b>137 132,00</b>
<b>361</b>	<b>Auszahlungen aus der Tilgung von Finanzschulden</b>	<b>0,00</b>	<b>0,00</b>	<b>0,00</b>
3611	Auszahlungen aus empfangenen Darlehen von öffentlichen Körperschaften und Rechtsträgern	0,00	0,00	0,00
3612	Auszahlungen aus empfangenen Darlehen von Beteiligungen	0,00	0,00	0,00
3613	Auszahlungen aus empfangenen Darlehen von Unternehmen und privaten Haushalten	0,00	0,00	0,00
3614	Auszahlungen aus Finanzschulden	0,00	0,00	0,00
3615	Auszahlungen aus Rückzahlungen von Leasingverbindlichkeiten	0,00	0,00	0,00
<b>363</b>	<b>Auszahlungen infolge eines Kapitaltausches bei derivativen Finanzinstrumenten mit Grundgeschäft</b>	<b>0,00</b>	<b>0,00</b>	<b>0,00</b>
3630	Auszahlungen infolge eines Kapitaltausches bei derivativen Finanzinstrumenten mit Grundgeschäft	0,00	0,00	0,00
<b>365</b>	<b>Auszahlungen für den Erwerb von Finanzinstrumenten</b>	<b>0,00</b>	<b>0,00</b>	<b>0,00</b>
3650	Auszahlungen für den Erwerb von Finanzinstrumenten	0,00	0,00	0,00
<b>36</b>	<b>Summe Auszahlungen aus der Finanzierungstätigkeit</b>	<b>0,00</b>	<b>0,00</b>	<b>0,00</b>
<b>SA4</b>	<b>Saldo (4) Geldfluss aus der Finanzierungstätigkeit (35 – 36)</b>	<b>0,00</b>	<b>0,00</b>	<b>137 132,00</b>
<b>SA5</b>	<b>Saldo (5) Geldfluss aus der voranschlagswirksamen Gebarung (Saldo 3 + Saldo 4)</b>	<b>-1 009 200,00</b>	<b>-840 500,00</b>	<b>-581 171,77</b>

## Öffentliche Ordnung und Sicherheit (Gruppe 1)

MVAG	Mittelverwendungs- und aufbringungsgruppen (1. und 2. Ebene)	VA 2025	VA 2024	RA 2023
<b>311</b>	<b>Einzahlungen aus operativer Verwaltungstätigkeit</b>	<b>9 500,00</b>	<b>9 300,00</b>	<b>118 314,98</b>
3111	Einzahlungen aus eigenen Abgaben	0,00	0,00	0,00
3112	Einzahlungen aus Ertragsanteilen	0,00	0,00	0,00
3113	Einzahlungen aus Gebühren	0,00	0,00	0,00
3114	Einzahlungen aus Leistungen	4 200,00	4 200,00	2 061,00
3115	Einzahlungen aus Besitz und wirtschaftlicher Tätigkeit	0,00	0,00	0,00
3116	Einzahlungen aus Veräußerung von geringwertigen Wirtschaftsgütern (GWG) und sonstige Einzahlungen	5 300,00	5 100,00	116 253,98
<b>312</b>	<b>Einzahlungen aus Transfers</b>	<b>270 000,00</b>	<b>150 000,00</b>	<b>0,00</b>
3121	Transferzahlungen von Trägern des öffentlichen Rechts	270 000,00	150 000,00	0,00
3122	Transferzahlungen von Beteiligungen	0,00	0,00	0,00
3123	Transferzahlungen von Unternehmen (inkl. Finanzunternehmen)	0,00	0,00	0,00
3124	Transferzahlungen von Haushalten und Organisationen ohne Erwerbscharakter	0,00	0,00	0,00
3125	Transferzahlungen vom Ausland	0,00	0,00	0,00
3126	Investitions- und Tilgungszuschüsse zwischen Unternehmungen und Betrieben der Gebietskörperschaft und der Gebietskörperschaft	0,00	0,00	0,00
<b>313</b>	<b>Einzahlungen aus Finanzerträgen</b>	<b>0,00</b>	<b>0,00</b>	<b>0,00</b>
3131	Einzahlungen aus Zinserträgen	0,00	0,00	0,00
3132	Einzahlungen aus Zinsen aus derivativen Finanzinstrumenten mit und ohne Grundgeschäft	0,00	0,00	0,00
3133	Einzahlungen aus Gewinnentnahmen von marktbestimmten Betrieben	0,00	0,00	0,00
3134	Sonstige Einzahlungen aus Finanzerträgen	0,00	0,00	0,00
3135	Einzahlungen aus Dividenden/Gewinnausschüttungen	0,00	0,00	0,00
<b>31</b>	<b>Summe Einzahlungen operative Gebarung</b>	<b>279 500,00</b>	<b>159 300,00</b>	<b>118 314,98</b>
<b>321</b>	<b>Auszahlungen aus Personalaufwand</b>	<b>5 900,00</b>	<b>5 700,00</b>	<b>5 088,78</b>
3211	Auszahlungen für Personalaufwand (Bezüge, Nebengebühren, und Mehrleistungsvergütungen)	4 700,00	4 500,00	3 972,15
3212	Auszahlungen für gesetzliche und freiwillige Sozialaufwendungen	1 200,00	1 200,00	1 116,63
3213	Auszahlungen aus sonstigem Personalaufwand	0,00	0,00	0,00
<b>322</b>	<b>Auszahlungen aus Sachaufwand</b>	<b>16 100,00</b>	<b>17 200,00</b>	<b>123 136,93</b>
3221	Auszahlungen für Gebrauchs- und Verbrauchsgüter, Handelswaren	0,00	0,00	0,00
3222	Auszahlungen für Verwaltungs- und Betriebsaufwand	9 000,00	7 700,00	4 774,68
3223	Auszahlungen für Leasing- und Mietaufwand	0,00	0,00	0,00
3224	Auszahlungen für Instandhaltung	800,00	1 200,00	820,02
3225	Sonstige Auszahlungen aus Sachaufwand	6 300,00	8 300,00	117 542,23
3226	Auszahlungen aus der Inanspruchnahme von Haftungen	0,00	0,00	0,00
<b>323</b>	<b>Auszahlungen aus Transfers</b>	<b>34 300,00</b>	<b>34 300,00</b>	<b>49 422,44</b>
3231	Transferzahlungen an Träger des öffentlichen Rechts	32 000,00	32 000,00	47 211,77
3232	Transferzahlungen an Beteiligungen	0,00	0,00	0,00

## Voranschlag 2025

Marktgemeinde St. Georgen am Ybbsfelde

## Finanzierungshaushalt Bereichsbudget 1. und 2. Ebene (Anlage 1b)

### Öffentliche Ordnung und Sicherheit (Gruppe 1)

MVAG	Mittelverwendungs- und aufbringungsgruppen (1. und 2. Ebene)	VA 2025	VA 2024	RA 2023
3233	Transferzahlungen an Unternehmen (inkl. Finanzunternehmen)	0,00	0,00	0,00
3234	Transferzahlungen an Haushalte und Organisationen ohne Erwerbscharakter	2 300,00	2 300,00	2 210,67
3235	Transferzahlungen an das Ausland	0,00	0,00	0,00
3236	Investitions- und Tilgungszuschüsse zwischen Unternehmungen und Betrieben der Gebietskörperschaft und der Gebietskörperschaft	0,00	0,00	0,00
<b>324</b>	<b>Auszahlungen aus Finanzaufwand</b>	<b>7 200,00</b>	<b>3 800,00</b>	<b>0,00</b>
3241	Auszahlungen für Zinsen	7 200,00	3 800,00	0,00
3242	Auszahlungen für Zinsen aus derivativen Finanzinstrumenten mit und ohne Grundgeschäft	0,00	0,00	0,00
3243	Auszahlungen aus Gewinnentnahmen von marktbestimmten Betrieben	0,00	0,00	0,00
3244	Sonstige Auszahlungen aus Finanzaufwendungen	0,00	0,00	0,00
<b>32</b>	<b>Summe Auszahlungen operative Gebarung</b>	<b>63 500,00</b>	<b>61 000,00</b>	<b>177 648,15</b>
<b>SA1</b>	<b>Saldo (1) Geldfluss aus der operativen Gebarung (31 – 32)</b>	<b>216 000,00</b>	<b>98 300,00</b>	<b>-59 333,17</b>
<b>331</b>	<b>Einzahlungen aus der Investitionstätigkeit</b>	<b>0,00</b>	<b>0,00</b>	<b>0,00</b>
3311	Einzahlungen aus der Veräußerung von immateriellem Vermögen	0,00	0,00	0,00
3312	Einzahlungen aus der Veräußerung von Grundstücken und Grundstückeinrichtungen	0,00	0,00	0,00
3313	Einzahlungen aus der Veräußerung von Gebäuden und Bauten	0,00	0,00	0,00
3314	Einzahlungen aus der Veräußerung von technischen Anlagen, Fahrzeugen und Maschinen	0,00	0,00	0,00
3315	Einzahlungen aus der Veräußerung von Amts-, Betriebs- und Geschäftsausstattung	0,00	0,00	0,00
3316	Einzahlungen aus der Veräußerung von Kulturgütern	0,00	0,00	0,00
3317	Einzahlungen aus der Veräußerung von Beteiligungen	0,00	0,00	0,00
3318	Einzahlungen aus der Veräußerung von kofinanzierten Schutzbauten	0,00	0,00	0,00
<b>332</b>	<b>Einzahlungen aus der Rückzahlung von Darlehen sowie gewährten Vorschüssen</b>	<b>0,00</b>	<b>0,00</b>	<b>0,00</b>
3321	Einzahlungen aus Darlehen an Träger des öffentlichen Rechts	0,00	0,00	0,00
3322	Einzahlungen aus Darlehen an Beteiligungen	0,00	0,00	0,00
3323	Einzahlungen aus Darlehen an Unternehmen und Haushalte	0,00	0,00	0,00
3325	Einzahlungen aus Vorschüssen und Anzahlungen	0,00	0,00	0,00
<b>333</b>	<b>Einzahlungen aus Kapitaltransfers</b>	<b>168 700,00</b>	<b>289 700,00</b>	<b>30 000,00</b>
3331	Kapitaltransferzahlungen von Trägern des öffentlichen Rechts	168 700,00	166 700,00	30 000,00
3332	Kapitaltransferzahlungen von Beteiligungen	0,00	0,00	0,00
3333	Kapitaltransferzahlungen von Unternehmen	0,00	35 000,00	0,00
3334	Kapitaltransferzahlungen von Haushalten und Organisationen ohne Erwerbscharakter	0,00	88 000,00	0,00
3335	Kapitaltransferzahlungen vom Ausland	0,00	0,00	0,00
<b>33</b>	<b>Summe Einzahlungen investive Gebarung</b>	<b>168 700,00</b>	<b>289 700,00</b>	<b>30 000,00</b>
<b>341</b>	<b>Auszahlungen aus der Investitionstätigkeit</b>	<b>703 000,00</b>	<b>672 100,00</b>	<b>112 606,98</b>



## Voranschlag 2025

Marktgemeinde St. Georgen am Ybbsfelde

## Finanzierungshaushalt Bereichsbudget 1. und 2. Ebene (Anlage 1b)

### Öffentliche Ordnung und Sicherheit (Gruppe 1)

MVAG	Mittelverwendungs- und aufbringungsgruppen (1. und 2. Ebene)	VA 2025	VA 2024	RA 2023
3411	Auszahlungen für den Erwerb von immateriellem Vermögen	0,00	0,00	0,00
3412	Auszahlungen für den Erwerb von Grundstücken und Grundstückseinrichtungen	703 000,00	0,00	110 806,68
3413	Auszahlungen für den Erwerb von Gebäuden und Bauten	0,00	50 000,00	1 800,30
3414	Auszahlungen für den Erwerb von technischen Anlagen, Fahrzeugen und Maschinen	0,00	622 100,00	0,00
3415	Auszahlungen für den Erwerb von Amts-, Betriebs- und Geschäftsausstattung	0,00	0,00	0,00
3416	Auszahlungen für den Erwerb von Kulturgütern	0,00	0,00	0,00
3417	Auszahlungen für den Erwerb von Beteiligungen	0,00	0,00	0,00
3418	Auszahlungen für den Erwerb von kofinanzierten Schutzbauten	0,00	0,00	0,00
<b>342</b>	<b>Auszahlungen aus der Gewährung von Darlehen sowie gewährten Vorschüssen</b>	<b>0,00</b>	<b>0,00</b>	<b>0,00</b>
3421	Auszahlungen von Darlehen an Träger des öffentlichen Rechts	0,00	0,00	0,00
3422	Auszahlungen von Darlehen an Beteiligungen	0,00	0,00	0,00
3423	Auszahlungen von Darlehen an Unternehmen und Haushalte	0,00	0,00	0,00
3425	Auszahlungen von Vorschüssen und Anzahlungen	0,00	0,00	0,00
<b>343</b>	<b>Auszahlungen aus Kapitaltransfers</b>	<b>0,00</b>	<b>0,00</b>	<b>0,00</b>
3431	Kapitaltransferzahlungen an Träger des öffentlichen Rechts	0,00	0,00	0,00
3432	Kapitaltransferzahlungen an Beteiligungen	0,00	0,00	0,00
3433	Kapitaltransferzahlungen an Unternehmen (Finanzunternehmen)	0,00	0,00	0,00
3434	Kapitaltransferzahlungen an Haushalte und Organisationen ohne Erwerbscharakter	0,00	0,00	0,00
3435	Kapitaltransferzahlungen an das Ausland	0,00	0,00	0,00
<b>34</b>	<b>Summe Auszahlungen investive Gebarung</b>	<b>703 000,00</b>	<b>672 100,00</b>	<b>112 606,98</b>
<b>SA2</b>	<b>Saldo (2) Geldfluss aus der investiven Gebarung (33 – 34)</b>	<b>-534 300,00</b>	<b>-382 400,00</b>	<b>-82 606,98</b>
<b>SA3</b>	<b>Saldo (3) Nettofinanzierungssaldo (Saldo 1 + Saldo 2)</b>	<b>-318 300,00</b>	<b>-284 100,00</b>	<b>-141 940,15</b>
<b>351</b>	<b>Einzahlungen aus der Aufnahme von Finanzschulden</b>	<b>0,00</b>	<b>190 000,00</b>	<b>0,00</b>
3511	Einzahlungen aus empfangenen Darlehen von öffentlichen Körperschaften und Rechtsträgern	0,00	0,00	0,00
3512	Einzahlungen aus empfangenen Darlehen von Beteiligungen	0,00	0,00	0,00
3513	Einzahlungen aus empfangenen Darlehen von Unternehmen und privaten Haushalten	0,00	0,00	0,00
3514	Einzahlungen aus Finanzschulden (Finanzunternehmen)	0,00	190 000,00	0,00
3515	Einzahlungen aus Aufnahmen von Leasingverbindlichkeiten	0,00	0,00	0,00
<b>353</b>	<b>Einzahlungen infolge eines Kapitaltausches bei derivativen Finanzinstrumenten mit Grundgeschäft</b>	<b>0,00</b>	<b>0,00</b>	<b>0,00</b>
3530	Einzahlungen infolge eines Kapitaltausches bei derivativen Finanzinstrumenten mit Grundgeschäft	0,00	0,00	0,00
<b>355</b>	<b>Einzahlungen aus dem Abgang von Finanzinstrumenten</b>	<b>0,00</b>	<b>0,00</b>	<b>0,00</b>
3550	Einzahlungen aus dem Abgang von Finanzinstrumenten	0,00	0,00	0,00

**Voranschlag 2025**

Marktgemeinde St. Georgen am Ybbsfelde

**Finanzierungshaushalt Bereichsbudget 1. und 2. Ebene (Anlage 1b)****Öffentliche Ordnung und Sicherheit (Gruppe 1)**

<b>MVAG</b>	<b>Mittelverwendungs- und aufbringungsgruppen (1. und 2. Ebene)</b>	<b>VA 2025</b>	<b>VA 2024</b>	<b>RA 2023</b>
<b>35</b>	<b>Summe Einzahlungen aus der Finanzierungstätigkeit</b>	<b>0,00</b>	<b>190 000,00</b>	<b>0,00</b>
<b>361</b>	<b>Auszahlungen aus der Tilgung von Finanzschulden</b>	<b>34 900,00</b>	<b>19 000,00</b>	<b>0,00</b>
3611	Auszahlungen aus empfangenen Darlehen von öffentlichen Körperschaften und Rechtsträgern	0,00	0,00	0,00
3612	Auszahlungen aus empfangenen Darlehen von Beteiligungen	0,00	0,00	0,00
3613	Auszahlungen aus empfangenen Darlehen von Unternehmen und privaten Haushalten	0,00	0,00	0,00
3614	Auszahlungen aus Finanzschulden	34 900,00	19 000,00	0,00
3615	Auszahlungen aus Rückzahlungen von Leasingverbindlichkeiten	0,00	0,00	0,00
<b>363</b>	<b>Auszahlungen infolge eines Kapitaltausches bei derivativen Finanzinstrumenten mit Grundgeschäft</b>	<b>0,00</b>	<b>0,00</b>	<b>0,00</b>
3630	Auszahlungen infolge eines Kapitaltausches bei derivativen Finanzinstrumenten mit Grundgeschäft	0,00	0,00	0,00
<b>365</b>	<b>Auszahlungen für den Erwerb von Finanzinstrumenten</b>	<b>0,00</b>	<b>0,00</b>	<b>0,00</b>
3650	Auszahlungen für den Erwerb von Finanzinstrumenten	0,00	0,00	0,00
<b>36</b>	<b>Summe Auszahlungen aus der Finanzierungstätigkeit</b>	<b>34 900,00</b>	<b>19 000,00</b>	<b>0,00</b>
<b>SA4</b>	<b>Saldo (4) Geldfluss aus der Finanzierungstätigkeit (35 – 36)</b>	<b>-34 900,00</b>	<b>171 000,00</b>	<b>0,00</b>
<b>SA5</b>	<b>Saldo (5) Geldfluss aus der voranschlagswirksamen Gebarung (Saldo 3 + Saldo 4)</b>	<b>-353 200,00</b>	<b>-113 100,00</b>	<b>-141 940,15</b>

## Unterricht, Erziehung, Sport und Wissenschaft (Gruppe 2)

MVAG	Mittelverwendungs- und aufbringungsgruppen (1. und 2. Ebene)	VA 2025	VA 2024	RA 2023
<b>311</b>	<b>Einzahlungen aus operativer Verwaltungstätigkeit</b>	<b>84 800,00</b>	<b>99 200,00</b>	<b>98 633,32</b>
3111	Einzahlungen aus eigenen Abgaben	0,00	0,00	0,00
3112	Einzahlungen aus Ertragsanteilen	0,00	0,00	0,00
3113	Einzahlungen aus Gebühren	0,00	0,00	0,00
3114	Einzahlungen aus Leistungen	12 900,00	12 700,00	12 994,91
3115	Einzahlungen aus Besitz und wirtschaftlicher Tätigkeit	3 700,00	2 900,00	3 515,56
3116	Einzahlungen aus Veräußerung von geringwertigen Wirtschaftsgütern (GWG) und sonstige Einzahlungen	68 200,00	83 600,00	82 122,85
<b>312</b>	<b>Einzahlungen aus Transfers</b>	<b>265 000,00</b>	<b>264 900,00</b>	<b>186 431,94</b>
3121	Transferzahlungen von Trägern des öffentlichen Rechts	265 000,00	264 900,00	186 431,94
3122	Transferzahlungen von Beteiligungen	0,00	0,00	0,00
3123	Transferzahlungen von Unternehmen (inkl. Finanzunternehmen)	0,00	0,00	0,00
3124	Transferzahlungen von Haushalten und Organisationen ohne Erwerbscharakter	0,00	0,00	0,00
3125	Transferzahlungen vom Ausland	0,00	0,00	0,00
3126	Investitions- und Tilgungszuschüsse zwischen Unternehmungen und Betrieben der Gebietskörperschaft und der Gebietskörperschaft	0,00	0,00	0,00
<b>313</b>	<b>Einzahlungen aus Finanzerträgen</b>	<b>0,00</b>	<b>0,00</b>	<b>0,00</b>
3131	Einzahlungen aus Zinserträgen	0,00	0,00	0,00
3132	Einzahlungen aus Zinsen aus derivativen Finanzinstrumenten mit und ohne Grundgeschäft	0,00	0,00	0,00
3133	Einzahlungen aus Gewinnentnahmen von marktbestimmten Betrieben	0,00	0,00	0,00
3134	Sonstige Einzahlungen aus Finanzerträgen	0,00	0,00	0,00
3135	Einzahlungen aus Dividenden/Gewinnausschüttungen	0,00	0,00	0,00
<b>31</b>	<b>Summe Einzahlungen operative Gebarung</b>	<b>349 800,00</b>	<b>364 100,00</b>	<b>285 065,26</b>
<b>321</b>	<b>Auszahlungen aus Personalaufwand</b>	<b>633 500,00</b>	<b>601 700,00</b>	<b>505 898,04</b>
3211	Auszahlungen für Personalaufwand (Bezüge, Nebengebühren, und Mehrleistungsvergütungen)	495 900,00	472 200,00	396 687,62
3212	Auszahlungen für gesetzliche und freiwillige Sozialaufwendungen	137 600,00	129 500,00	109 210,42
3213	Auszahlungen aus sonstigem Personalaufwand	0,00	0,00	0,00
<b>322</b>	<b>Auszahlungen aus Sachaufwand</b>	<b>320 100,00</b>	<b>381 300,00</b>	<b>296 650,30</b>
3221	Auszahlungen für Gebrauchs- und Verbrauchsgüter, Handelswaren	37 600,00	53 700,00	36 257,15
3222	Auszahlungen für Verwaltungs- und Betriebsaufwand	57 300,00	104 100,00	92 811,85
3223	Auszahlungen für Leasing- und Mietaufwand	4 300,00	4 300,00	3 931,86
3224	Auszahlungen für Instandhaltung	39 900,00	83 800,00	39 979,94
3225	Sonstige Auszahlungen aus Sachaufwand	181 000,00	135 400,00	123 669,50
3226	Auszahlungen aus der Inanspruchnahme von Haftungen	0,00	0,00	0,00
<b>323</b>	<b>Auszahlungen aus Transfers</b>	<b>311 700,00</b>	<b>319 100,00</b>	<b>254 931,64</b>
3231	Transferzahlungen an Träger des öffentlichen Rechts	304 100,00	310 300,00	247 654,88
3232	Transferzahlungen an Beteiligungen	0,00	0,00	0,00

## Unterricht, Erziehung, Sport und Wissenschaft (Gruppe 2)

MVAG	Mittelverwendungs- und aufbringungsgruppen (1. und 2. Ebene)	VA 2025	VA 2024	RA 2023
3233	Transferzahlungen an Unternehmen (inkl. Finanzunternehmen)	0,00	0,00	0,00
3234	Transferzahlungen an Haushalte und Organisationen ohne Erwerbscharakter	7 600,00	8 800,00	7 276,76
3235	Transferzahlungen an das Ausland	0,00	0,00	0,00
3236	Investitions- und Tilgungszuschüsse zwischen Unternehmungen und Betrieben der Gebietskörperschaft und der Gebietskörperschaft	0,00	0,00	0,00
<b>324</b>	<b>Auszahlungen aus Finanzaufwand</b>	<b>33 200,00</b>	<b>37 100,00</b>	<b>39 853,47</b>
3241	Auszahlungen für Zinsen	33 200,00	37 100,00	39 853,47
3242	Auszahlungen für Zinsen aus derivativen Finanzinstrumenten mit und ohne Grundgeschäft	0,00	0,00	0,00
3243	Auszahlungen aus Gewinnentnahmen von marktbestimmten Betrieben	0,00	0,00	0,00
3244	Sonstige Auszahlungen aus Finanzaufwendungen	0,00	0,00	0,00
<b>32</b>	<b>Summe Auszahlungen operative Gebarung</b>	<b>1 298 500,00</b>	<b>1 339 200,00</b>	<b>1 097 333,45</b>
<b>SA1</b>	<b>Saldo (1) Geldfluss aus der operativen Gebarung (31 – 32)</b>	<b>-948 700,00</b>	<b>-975 100,00</b>	<b>-812 268,19</b>
<b>331</b>	<b>Einzahlungen aus der Investitionstätigkeit</b>	<b>0,00</b>	<b>0,00</b>	<b>0,00</b>
3311	Einzahlungen aus der Veräußerung von immateriellem Vermögen	0,00	0,00	0,00
3312	Einzahlungen aus der Veräußerung von Grundstücken und Grundstückeinrichtungen	0,00	0,00	0,00
3313	Einzahlungen aus der Veräußerung von Gebäuden und Bauten	0,00	0,00	0,00
3314	Einzahlungen aus der Veräußerung von technischen Anlagen, Fahrzeugen und Maschinen	0,00	0,00	0,00
3315	Einzahlungen aus der Veräußerung von Amts-, Betriebs- und Geschäftsausstattung	0,00	0,00	0,00
3316	Einzahlungen aus der Veräußerung von Kulturgütern	0,00	0,00	0,00
3317	Einzahlungen aus der Veräußerung von Beteiligungen	0,00	0,00	0,00
3318	Einzahlungen aus der Veräußerung von kofinanzierten Schutzbauten	0,00	0,00	0,00
<b>332</b>	<b>Einzahlungen aus der Rückzahlung von Darlehen sowie gewährten Vorschüssen</b>	<b>0,00</b>	<b>0,00</b>	<b>0,00</b>
3321	Einzahlungen aus Darlehen an Träger des öffentlichen Rechts	0,00	0,00	0,00
3322	Einzahlungen aus Darlehen an Beteiligungen	0,00	0,00	0,00
3323	Einzahlungen aus Darlehen an Unternehmen und Haushalte	0,00	0,00	0,00
3325	Einzahlungen aus Vorschüssen und Anzahlungen	0,00	0,00	0,00
<b>333</b>	<b>Einzahlungen aus Kapitaltransfers</b>	<b>0,00</b>	<b>103 300,00</b>	<b>68 370,00</b>
3331	Kapitaltransferzahlungen von Trägern des öffentlichen Rechts	0,00	103 300,00	67 370,00
3332	Kapitaltransferzahlungen von Beteiligungen	0,00	0,00	0,00
3333	Kapitaltransferzahlungen von Unternehmen	0,00	0,00	0,00
3334	Kapitaltransferzahlungen von Haushalten und Organisationen ohne Erwerbscharakter	0,00	0,00	1 000,00
3335	Kapitaltransferzahlungen vom Ausland	0,00	0,00	0,00
<b>33</b>	<b>Summe Einzahlungen investive Gebarung</b>	<b>0,00</b>	<b>103 300,00</b>	<b>68 370,00</b>
<b>341</b>	<b>Auszahlungen aus der Investitionstätigkeit</b>	<b>0,00</b>	<b>22 800,00</b>	<b>29 315,96</b>

## Voranschlag 2025

Marktgemeinde St. Georgen am Ybbsfelde

## Finanzierungshaushalt Bereichsbudget 1. und 2. Ebene (Anlage 1b)

### Unterricht, Erziehung, Sport und Wissenschaft (Gruppe 2)

MVAG	Mittelverwendungs- und aufbringungsgruppen (1. und 2. Ebene)	VA 2025	VA 2024	RA 2023
3411	Auszahlungen für den Erwerb von immateriellem Vermögen	0,00	0,00	0,00
3412	Auszahlungen für den Erwerb von Grundstücken und Grundstückseinrichtungen	0,00	1 500,00	24 317,26
3413	Auszahlungen für den Erwerb von Gebäuden und Bauten	0,00	8 200,00	798,01
3414	Auszahlungen für den Erwerb von technischen Anlagen, Fahrzeugen und Maschinen	0,00	0,00	0,00
3415	Auszahlungen für den Erwerb von Amts-, Betriebs- und Geschäftsausstattung	0,00	13 100,00	4 200,69
3416	Auszahlungen für den Erwerb von Kulturgütern	0,00	0,00	0,00
3417	Auszahlungen für den Erwerb von Beteiligungen	0,00	0,00	0,00
3418	Auszahlungen für den Erwerb von kofinanzierten Schutzbauten	0,00	0,00	0,00
<b>342</b>	<b>Auszahlungen aus der Gewährung von Darlehen sowie gewährten Vorschüssen</b>	<b>0,00</b>	<b>0,00</b>	<b>0,00</b>
3421	Auszahlungen von Darlehen an Träger des öffentlichen Rechts	0,00	0,00	0,00
3422	Auszahlungen von Darlehen an Beteiligungen	0,00	0,00	0,00
3423	Auszahlungen von Darlehen an Unternehmen und Haushalte	0,00	0,00	0,00
3425	Auszahlungen von Vorschüssen und Anzahlungen	0,00	0,00	0,00
<b>343</b>	<b>Auszahlungen aus Kapitaltransfers</b>	<b>0,00</b>	<b>0,00</b>	<b>0,00</b>
3431	Kapitaltransferzahlungen an Träger des öffentlichen Rechts	0,00	0,00	0,00
3432	Kapitaltransferzahlungen an Beteiligungen	0,00	0,00	0,00
3433	Kapitaltransferzahlungen an Unternehmen (Finanzunternehmen)	0,00	0,00	0,00
3434	Kapitaltransferzahlungen an Haushalte und Organisationen ohne Erwerbscharakter	0,00	0,00	0,00
3435	Kapitaltransferzahlungen an das Ausland	0,00	0,00	0,00
<b>34</b>	<b>Summe Auszahlungen investive Gebarung</b>	<b>0,00</b>	<b>22 800,00</b>	<b>29 315,96</b>
<b>SA2</b>	<b>Saldo (2) Geldfluss aus der investiven Gebarung (33 – 34)</b>	<b>0,00</b>	<b>80 500,00</b>	<b>39 054,04</b>
<b>SA3</b>	<b>Saldo (3) Nettofinanzierungssaldo (Saldo 1 + Saldo 2)</b>	<b>-948 700,00</b>	<b>-894 600,00</b>	<b>-773 214,15</b>
<b>351</b>	<b>Einzahlungen aus der Aufnahme von Finanzschulden</b>	<b>0,00</b>	<b>0,00</b>	<b>0,00</b>
3511	Einzahlungen aus empfangenen Darlehen von öffentlichen Körperschaften und Rechtsträgern	0,00	0,00	0,00
3512	Einzahlungen aus empfangenen Darlehen von Beteiligungen	0,00	0,00	0,00
3513	Einzahlungen aus empfangenen Darlehen von Unternehmen und privaten Haushalten	0,00	0,00	0,00
3514	Einzahlungen aus Finanzschulden (Finanzunternehmen)	0,00	0,00	0,00
3515	Einzahlungen aus Aufnahmen von Leasingverbindlichkeiten	0,00	0,00	0,00
<b>353</b>	<b>Einzahlungen infolge eines Kapitaltausches bei derivativen Finanzinstrumenten mit Grundgeschäft</b>	<b>0,00</b>	<b>0,00</b>	<b>0,00</b>
3530	Einzahlungen infolge eines Kapitaltausches bei derivativen Finanzinstrumenten mit Grundgeschäft	0,00	0,00	0,00
<b>355</b>	<b>Einzahlungen aus dem Abgang von Finanzinstrumenten</b>	<b>0,00</b>	<b>0,00</b>	<b>0,00</b>
3550	Einzahlungen aus dem Abgang von Finanzinstrumenten	0,00	0,00	0,00

**Voranschlag 2025**

Marktgemeinde St. Georgen am Ybbsfelde

**Finanzierungshaushalt Bereichsbudget 1. und 2. Ebene (Anlage 1b)****Unterricht, Erziehung, Sport und Wissenschaft (Gruppe 2)**

<b>MVAG</b>	<b>Mittelverwendungs- und aufbringungsgruppen (1. und 2. Ebene)</b>	<b>VA 2025</b>	<b>VA 2024</b>	<b>RA 2023</b>
<b>35</b>	<b>Summe Einzahlungen aus der Finanzierungstätigkeit</b>	<b>0,00</b>	<b>0,00</b>	<b>0,00</b>
<b>361</b>	<b>Auszahlungen aus der Tilgung von Finanzschulden</b>	<b>175 300,00</b>	<b>172 400,00</b>	<b>170 233,75</b>
3611	Auszahlungen aus empfangenen Darlehen von öffentlichen Körperschaften und Rechtsträgern	0,00	0,00	0,00
3612	Auszahlungen aus empfangenen Darlehen von Beteiligungen	0,00	0,00	0,00
3613	Auszahlungen aus empfangenen Darlehen von Unternehmen und privaten Haushalten	0,00	0,00	0,00
3614	Auszahlungen aus Finanzschulden	175 300,00	172 400,00	170 233,75
3615	Auszahlungen aus Rückzahlungen von Leasingverbindlichkeiten	0,00	0,00	0,00
<b>363</b>	<b>Auszahlungen infolge eines Kapitaltausches bei derivativen Finanzinstrumenten mit Grundgeschäft</b>	<b>0,00</b>	<b>0,00</b>	<b>0,00</b>
3630	Auszahlungen infolge eines Kapitaltausches bei derivativen Finanzinstrumenten mit Grundgeschäft	0,00	0,00	0,00
<b>365</b>	<b>Auszahlungen für den Erwerb von Finanzinstrumenten</b>	<b>0,00</b>	<b>0,00</b>	<b>0,00</b>
3650	Auszahlungen für den Erwerb von Finanzinstrumenten	0,00	0,00	0,00
<b>36</b>	<b>Summe Auszahlungen aus der Finanzierungstätigkeit</b>	<b>175 300,00</b>	<b>172 400,00</b>	<b>170 233,75</b>
<b>SA4</b>	<b>Saldo (4) Geldfluss aus der Finanzierungstätigkeit (35 – 36)</b>	<b>-175 300,00</b>	<b>-172 400,00</b>	<b>-170 233,75</b>
<b>SA5</b>	<b>Saldo (5) Geldfluss aus der voranschlagswirksamen Gebarung (Saldo 3 + Saldo 4)</b>	<b>-1 124 000,00</b>	<b>-1 067 000,00</b>	<b>-943 447,90</b>

**Voranschlag 2025**

Marktgemeinde St. Georgen am Ybbsfelde

**Finanzierungshaushalt Bereichsbudget 1. und 2. Ebene (Anlage 1b)****Kunst, Kultur und Kultus (Gruppe 3)**

<b>MVAG</b>	<b>Mittelverwendungs- und aufbringungsgruppen (1. und 2. Ebene)</b>	<b>VA 2025</b>	<b>VA 2024</b>	<b>RA 2023</b>
<b>311</b>	<b>Einzahlungen aus operativer Verwaltungstätigkeit</b>	<b>15 600,00</b>	<b>22 200,00</b>	<b>90 212,14</b>
3111	Einzahlungen aus eigenen Abgaben	0,00	0,00	0,00
3112	Einzahlungen aus Ertragsanteilen	0,00	0,00	0,00
3113	Einzahlungen aus Gebühren	0,00	0,00	0,00
3114	Einzahlungen aus Leistungen	12 100,00	12 100,00	11 803,08
3115	Einzahlungen aus Besitz und wirtschaftlicher Tätigkeit	0,00	0,00	0,00
3116	Einzahlungen aus Veräußerung von geringwertigen Wirtschaftsgütern (GWG) und sonstige Einzahlungen	3 500,00	10 100,00	78 409,06
<b>312</b>	<b>Einzahlungen aus Transfers</b>	<b>9 500,00</b>	<b>10 300,00</b>	<b>12 408,72</b>
3121	Transferzahlungen von Trägern des öffentlichen Rechts	4 400,00	5 200,00	5 196,99
3122	Transferzahlungen von Beteiligungen	0,00	0,00	0,00
3123	Transferzahlungen von Unternehmen (inkl. Finanzunternehmen)	5 000,00	5 000,00	2 400,00
3124	Transferzahlungen von Haushalten und Organisationen ohne Erwerbscharakter	100,00	100,00	4 811,73
3125	Transferzahlungen vom Ausland	0,00	0,00	0,00
3126	Investitions- und Tilgungszuschüsse zwischen Unternehmungen und Betrieben der Gebietskörperschaft und der Gebietskörperschaft	0,00	0,00	0,00
<b>313</b>	<b>Einzahlungen aus Finanzerträgen</b>	<b>0,00</b>	<b>0,00</b>	<b>0,00</b>
3131	Einzahlungen aus Zinserträgen	0,00	0,00	0,00
3132	Einzahlungen aus Zinsen aus derivativen Finanzinstrumenten mit und ohne Grundgeschäft	0,00	0,00	0,00
3133	Einzahlungen aus Gewinnentnahmen von marktbestimmten Betrieben	0,00	0,00	0,00
3134	Sonstige Einzahlungen aus Finanzerträgen	0,00	0,00	0,00
3135	Einzahlungen aus Dividenden/Gewinnausschüttungen	0,00	0,00	0,00
<b>31</b>	<b>Summe Einzahlungen operative Gebarung</b>	<b>25 100,00</b>	<b>32 500,00</b>	<b>102 620,86</b>
<b>321</b>	<b>Auszahlungen aus Personalaufwand</b>	<b>4 700,00</b>	<b>4 500,00</b>	<b>4 071,65</b>
3211	Auszahlungen für Personalaufwand (Bezüge, Nebengebühren, und Mehrleistungsvergütungen)	3 700,00	3 500,00	3 178,38
3212	Auszahlungen für gesetzliche und freiwillige Sozialaufwendungen	1 000,00	1 000,00	893,27
3213	Auszahlungen aus sonstigem Personalaufwand	0,00	0,00	0,00
<b>322</b>	<b>Auszahlungen aus Sachaufwand</b>	<b>45 900,00</b>	<b>128 900,00</b>	<b>135 975,30</b>
3221	Auszahlungen für Gebrauchs- und Verbrauchsgüter, Handelswaren	600,00	700,00	56,20
3222	Auszahlungen für Verwaltungs- und Betriebsaufwand	1 600,00	1 900,00	4 949,22
3223	Auszahlungen für Leasing- und Mietaufwand	7 600,00	7 600,00	5 450,71
3224	Auszahlungen für Instandhaltung	3 000,00	3 000,00	7 790,70
3225	Sonstige Auszahlungen aus Sachaufwand	33 100,00	115 700,00	117 728,47
3226	Auszahlungen aus der Inanspruchnahme von Haftungen	0,00	0,00	0,00
<b>323</b>	<b>Auszahlungen aus Transfers</b>	<b>124 000,00</b>	<b>119 700,00</b>	<b>93 656,03</b>
3231	Transferzahlungen an Träger des öffentlichen Rechts	112 000,00	103 700,00	89 094,00
3232	Transferzahlungen an Beteiligungen	0,00	0,00	0,00

## Voranschlag 2025

Marktgemeinde St. Georgen am Ybbsfelde

## Finanzierungshaushalt Bereichsbudget 1. und 2. Ebene (Anlage 1b)

### Kunst, Kultur und Kultus (Gruppe 3)

MVAG	Mittelverwendungs- und aufbringungsgruppen (1. und 2. Ebene)	VA 2025	VA 2024	RA 2023
3233	Transferzahlungen an Unternehmen (inkl. Finanzunternehmen)	0,00	0,00	0,00
3234	Transferzahlungen an Haushalte und Organisationen ohne Erwerbscharakter	12 000,00	16 000,00	4 562,03
3235	Transferzahlungen an das Ausland	0,00	0,00	0,00
3236	Investitions- und Tilgungszuschüsse zwischen Unternehmungen und Betrieben der Gebietskörperschaft und der Gebietskörperschaft	0,00	0,00	0,00
<b>324</b>	<b>Auszahlungen aus Finanzaufwand</b>	<b>6 000,00</b>	<b>6 800,00</b>	<b>7 588,30</b>
3241	Auszahlungen für Zinsen	6 000,00	6 800,00	7 588,30
3242	Auszahlungen für Zinsen aus derivativen Finanzinstrumenten mit und ohne Grundgeschäft	0,00	0,00	0,00
3243	Auszahlungen aus Gewinnentnahmen von marktbestimmten Betrieben	0,00	0,00	0,00
3244	Sonstige Auszahlungen aus Finanzaufwendungen	0,00	0,00	0,00
<b>32</b>	<b>Summe Auszahlungen operative Gebarung</b>	<b>180 600,00</b>	<b>259 900,00</b>	<b>241 291,28</b>
<b>SA1</b>	<b>Saldo (1) Geldfluss aus der operativen Gebarung (31 – 32)</b>	<b>-155 500,00</b>	<b>-227 400,00</b>	<b>-138 670,42</b>
<b>331</b>	<b>Einzahlungen aus der Investitionstätigkeit</b>	<b>0,00</b>	<b>0,00</b>	<b>0,00</b>
3311	Einzahlungen aus der Veräußerung von immateriellem Vermögen	0,00	0,00	0,00
3312	Einzahlungen aus der Veräußerung von Grundstücken und Grundstückeinrichtungen	0,00	0,00	0,00
3313	Einzahlungen aus der Veräußerung von Gebäuden und Bauten	0,00	0,00	0,00
3314	Einzahlungen aus der Veräußerung von technischen Anlagen, Fahrzeugen und Maschinen	0,00	0,00	0,00
3315	Einzahlungen aus der Veräußerung von Amts-, Betriebs- und Geschäftsausstattung	0,00	0,00	0,00
3316	Einzahlungen aus der Veräußerung von Kulturgütern	0,00	0,00	0,00
3317	Einzahlungen aus der Veräußerung von Beteiligungen	0,00	0,00	0,00
3318	Einzahlungen aus der Veräußerung von kofinanzierten Schutzbauten	0,00	0,00	0,00
<b>332</b>	<b>Einzahlungen aus der Rückzahlung von Darlehen sowie gewährten Vorschüssen</b>	<b>0,00</b>	<b>0,00</b>	<b>0,00</b>
3321	Einzahlungen aus Darlehen an Träger des öffentlichen Rechts	0,00	0,00	0,00
3322	Einzahlungen aus Darlehen an Beteiligungen	0,00	0,00	0,00
3323	Einzahlungen aus Darlehen an Unternehmen und Haushalte	0,00	0,00	0,00
3325	Einzahlungen aus Vorschüssen und Anzahlungen	0,00	0,00	0,00
<b>333</b>	<b>Einzahlungen aus Kapitaltransfers</b>	<b>0,00</b>	<b>61 300,00</b>	<b>0,00</b>
3331	Kapitaltransferzahlungen von Trägern des öffentlichen Rechts	0,00	61 300,00	0,00
3332	Kapitaltransferzahlungen von Beteiligungen	0,00	0,00	0,00
3333	Kapitaltransferzahlungen von Unternehmen	0,00	0,00	0,00
3334	Kapitaltransferzahlungen von Haushalten und Organisationen ohne Erwerbscharakter	0,00	0,00	0,00
3335	Kapitaltransferzahlungen vom Ausland	0,00	0,00	0,00
<b>33</b>	<b>Summe Einzahlungen investive Gebarung</b>	<b>0,00</b>	<b>61 300,00</b>	<b>0,00</b>
<b>341</b>	<b>Auszahlungen aus der Investitionstätigkeit</b>	<b>0,00</b>	<b>0,00</b>	<b>135 814,88</b>



**Voranschlag 2025**

Marktgemeinde St. Georgen am Ybbsfelde

**Finanzierungshaushalt Bereichsbudget 1. und 2. Ebene (Anlage 1b)****Kunst, Kultur und Kultus (Gruppe 3)**

<b>MVAG</b>	<b>Mittelverwendungs- und aufbringungsgruppen (1. und 2. Ebene)</b>	<b>VA 2025</b>	<b>VA 2024</b>	<b>RA 2023</b>
3411	Auszahlungen für den Erwerb von immateriellem Vermögen	0,00	0,00	134 674,28
3412	Auszahlungen für den Erwerb von Grundstücken und Grundstückseinrichtungen	0,00	0,00	0,00
3413	Auszahlungen für den Erwerb von Gebäuden und Bauten	0,00	0,00	0,00
3414	Auszahlungen für den Erwerb von technischen Anlagen, Fahrzeugen und Maschinen	0,00	0,00	0,00
3415	Auszahlungen für den Erwerb von Amts-, Betriebs- und Geschäftsausstattung	0,00	0,00	1 140,60
3416	Auszahlungen für den Erwerb von Kulturgütern	0,00	0,00	0,00
3417	Auszahlungen für den Erwerb von Beteiligungen	0,00	0,00	0,00
3418	Auszahlungen für den Erwerb von kofinanzierten Schutzbauten	0,00	0,00	0,00
<b>342</b>	<b>Auszahlungen aus der Gewährung von Darlehen sowie gewährten Vorschüssen</b>	<b>0,00</b>	<b>0,00</b>	<b>0,00</b>
3421	Auszahlungen von Darlehen an Träger des öffentlichen Rechts	0,00	0,00	0,00
3422	Auszahlungen von Darlehen an Beteiligungen	0,00	0,00	0,00
3423	Auszahlungen von Darlehen an Unternehmen und Haushalte	0,00	0,00	0,00
3425	Auszahlungen von Vorschüssen und Anzahlungen	0,00	0,00	0,00
<b>343</b>	<b>Auszahlungen aus Kapitaltransfers</b>	<b>0,00</b>	<b>0,00</b>	<b>0,00</b>
3431	Kapitaltransferzahlungen an Träger des öffentlichen Rechts	0,00	0,00	0,00
3432	Kapitaltransferzahlungen an Beteiligungen	0,00	0,00	0,00
3433	Kapitaltransferzahlungen an Unternehmen (Finanzunternehmen)	0,00	0,00	0,00
3434	Kapitaltransferzahlungen an Haushalte und Organisationen ohne Erwerbscharakter	0,00	0,00	0,00
3435	Kapitaltransferzahlungen an das Ausland	0,00	0,00	0,00
<b>34</b>	<b>Summe Auszahlungen investive Gebarung</b>	<b>0,00</b>	<b>0,00</b>	<b>135 814,88</b>
<b>SA2</b>	<b>Saldo (2) Geldfluss aus der investiven Gebarung (33 – 34)</b>	<b>0,00</b>	<b>61 300,00</b>	<b>-135 814,88</b>
<b>SA3</b>	<b>Saldo (3) Nettofinanzierungssaldo (Saldo 1 + Saldo 2)</b>	<b>-155 500,00</b>	<b>-166 100,00</b>	<b>-274 485,30</b>
<b>351</b>	<b>Einzahlungen aus der Aufnahme von Finanzschulden</b>	<b>0,00</b>	<b>0,00</b>	<b>0,00</b>
3511	Einzahlungen aus empfangenen Darlehen von öffentlichen Körperschaften und Rechtsträgern	0,00	0,00	0,00
3512	Einzahlungen aus empfangenen Darlehen von Beteiligungen	0,00	0,00	0,00
3513	Einzahlungen aus empfangenen Darlehen von Unternehmen und privaten Haushalten	0,00	0,00	0,00
3514	Einzahlungen aus Finanzschulden (Finanzunternehmen)	0,00	0,00	0,00
3515	Einzahlungen aus Aufnahmen von Leasingverbindlichkeiten	0,00	0,00	0,00
<b>353</b>	<b>Einzahlungen infolge eines Kapitaltausches bei derivativen Finanzinstrumenten mit Grundgeschäft</b>	<b>0,00</b>	<b>0,00</b>	<b>0,00</b>
3530	Einzahlungen infolge eines Kapitaltausches bei derivativen Finanzinstrumenten mit Grundgeschäft	0,00	0,00	0,00
<b>355</b>	<b>Einzahlungen aus dem Abgang von Finanzinstrumenten</b>	<b>0,00</b>	<b>0,00</b>	<b>0,00</b>
3550	Einzahlungen aus dem Abgang von Finanzinstrumenten	0,00	0,00	0,00

**Voranschlag 2025**

Marktgemeinde St. Georgen am Ybbsfelde

**Finanzierungshaushalt Bereichsbudget 1. und 2. Ebene (Anlage 1b)****Kunst, Kultur und Kultus (Gruppe 3)**

<b>MVAG</b>	<b>Mittelverwendungs- und aufbringungsgruppen (1. und 2. Ebene)</b>	<b>VA 2025</b>	<b>VA 2024</b>	<b>RA 2023</b>
<b>35</b>	<b>Summe Einzahlungen aus der Finanzierungstätigkeit</b>	<b>0,00</b>	<b>0,00</b>	<b>0,00</b>
<b>361</b>	<b>Auszahlungen aus der Tilgung von Finanzschulden</b>	<b>50 500,00</b>	<b>49 700,00</b>	<b>48 946,56</b>
3611	Auszahlungen aus empfangenen Darlehen von öffentlichen Körperschaften und Rechtsträgern	0,00	0,00	0,00
3612	Auszahlungen aus empfangenen Darlehen von Beteiligungen	0,00	0,00	0,00
3613	Auszahlungen aus empfangenen Darlehen von Unternehmen und privaten Haushalten	0,00	0,00	0,00
3614	Auszahlungen aus Finanzschulden	50 500,00	49 700,00	48 946,56
3615	Auszahlungen aus Rückzahlungen von Leasingverbindlichkeiten	0,00	0,00	0,00
<b>363</b>	<b>Auszahlungen infolge eines Kapitaltausches bei derivativen Finanzinstrumenten mit Grundgeschäft</b>	<b>0,00</b>	<b>0,00</b>	<b>0,00</b>
3630	Auszahlungen infolge eines Kapitaltausches bei derivativen Finanzinstrumenten mit Grundgeschäft	0,00	0,00	0,00
<b>365</b>	<b>Auszahlungen für den Erwerb von Finanzinstrumenten</b>	<b>0,00</b>	<b>0,00</b>	<b>0,00</b>
3650	Auszahlungen für den Erwerb von Finanzinstrumenten	0,00	0,00	0,00
<b>36</b>	<b>Summe Auszahlungen aus der Finanzierungstätigkeit</b>	<b>50 500,00</b>	<b>49 700,00</b>	<b>48 946,56</b>
<b>SA4</b>	<b>Saldo (4) Geldfluss aus der Finanzierungstätigkeit (35 – 36)</b>	<b>-50 500,00</b>	<b>-49 700,00</b>	<b>-48 946,56</b>
<b>SA5</b>	<b>Saldo (5) Geldfluss aus der voranschlagswirksamen Gebarung (Saldo 3 + Saldo 4)</b>	<b>-206 000,00</b>	<b>-215 800,00</b>	<b>-323 431,86</b>

## Soziale Wohlfahrt und Wohnbauförderung (Gruppe 4)

MVAG	Mittelverwendungs- und aufbringungsgruppen (1. und 2. Ebene)	VA 2025	VA 2024	RA 2023
<b>311</b>	<b>Einzahlungen aus operativer Verwaltungstätigkeit</b>	<b>15 100,00</b>	<b>166 500,00</b>	<b>13 747,17</b>
3111	Einzahlungen aus eigenen Abgaben	0,00	0,00	0,00
3112	Einzahlungen aus Ertragsanteilen	0,00	0,00	0,00
3113	Einzahlungen aus Gebühren	0,00	0,00	0,00
3114	Einzahlungen aus Leistungen	0,00	0,00	0,00
3115	Einzahlungen aus Besitz und wirtschaftlicher Tätigkeit	13 000,00	14 400,00	12 336,18
3116	Einzahlungen aus Veräußerung von geringwertigen Wirtschaftsgütern (GWG) und sonstige Einzahlungen	2 100,00	152 100,00	1 410,99
<b>312</b>	<b>Einzahlungen aus Transfers</b>	<b>2 400,00</b>	<b>2 400,00</b>	<b>1 000,00</b>
3121	Transferzahlungen von Trägern des öffentlichen Rechts	2 400,00	2 400,00	1 000,00
3122	Transferzahlungen von Beteiligungen	0,00	0,00	0,00
3123	Transferzahlungen von Unternehmen (inkl. Finanzunternehmen)	0,00	0,00	0,00
3124	Transferzahlungen von Haushalten und Organisationen ohne Erwerbscharakter	0,00	0,00	0,00
3125	Transferzahlungen vom Ausland	0,00	0,00	0,00
3126	Investitions- und Tilgungszuschüsse zwischen Unternehmungen und Betrieben der Gebietskörperschaft und der Gebietskörperschaft	0,00	0,00	0,00
<b>313</b>	<b>Einzahlungen aus Finanzerträgen</b>	<b>0,00</b>	<b>0,00</b>	<b>0,00</b>
3131	Einzahlungen aus Zinserträgen	0,00	0,00	0,00
3132	Einzahlungen aus Zinsen aus derivativen Finanzinstrumenten mit und ohne Grundgeschäft	0,00	0,00	0,00
3133	Einzahlungen aus Gewinnentnahmen von marktbestimmten Betrieben	0,00	0,00	0,00
3134	Sonstige Einzahlungen aus Finanzerträgen	0,00	0,00	0,00
3135	Einzahlungen aus Dividenden/Gewinnausschüttungen	0,00	0,00	0,00
<b>31</b>	<b>Summe Einzahlungen operative Gebarung</b>	<b>17 500,00</b>	<b>168 900,00</b>	<b>14 747,17</b>
<b>321</b>	<b>Auszahlungen aus Personalaufwand</b>	<b>0,00</b>	<b>0,00</b>	<b>0,00</b>
3211	Auszahlungen für Personalaufwand (Bezüge, Nebengebühren, und Mehrleistungsvergütungen)	0,00	0,00	0,00
3212	Auszahlungen für gesetzliche und freiwillige Sozialaufwendungen	0,00	0,00	0,00
3213	Auszahlungen aus sonstigem Personalaufwand	0,00	0,00	0,00
<b>322</b>	<b>Auszahlungen aus Sachaufwand</b>	<b>26 200,00</b>	<b>19 700,00</b>	<b>15 401,03</b>
3221	Auszahlungen für Gebrauchs- und Verbrauchsgüter, Handelswaren	1 500,00	2 000,00	1 436,33
3222	Auszahlungen für Verwaltungs- und Betriebsaufwand	200,00	200,00	120,00
3223	Auszahlungen für Leasing- und Mietaufwand	20 000,00	13 000,00	12 794,70
3224	Auszahlungen für Instandhaltung	0,00	0,00	0,00
3225	Sonstige Auszahlungen aus Sachaufwand	4 500,00	4 500,00	1 050,00
3226	Auszahlungen aus der Inanspruchnahme von Haftungen	0,00	0,00	0,00
<b>323</b>	<b>Auszahlungen aus Transfers</b>	<b>813 000,00</b>	<b>755 200,00</b>	<b>655 250,07</b>
3231	Transferzahlungen an Träger des öffentlichen Rechts	795 500,00	737 700,00	639 695,78
3232	Transferzahlungen an Beteiligungen	0,00	0,00	0,00

## Soziale Wohlfahrt und Wohnbauförderung (Gruppe 4)

MVAG	Mittelverwendungs- und aufbringungsgruppen (1. und 2. Ebene)	VA 2025	VA 2024	RA 2023
3233	Transferzahlungen an Unternehmen (inkl. Finanzunternehmen)	0,00	0,00	0,00
3234	Transferzahlungen an Haushalte und Organisationen ohne Erwerbscharakter	17 500,00	17 500,00	15 554,29
3235	Transferzahlungen an das Ausland	0,00	0,00	0,00
3236	Investitions- und Tilgungszuschüsse zwischen Unternehmungen und Betrieben der Gebietskörperschaft und der Gebietskörperschaft	0,00	0,00	0,00
<b>324</b>	<b>Auszahlungen aus Finanzaufwand</b>	<b>0,00</b>	<b>0,00</b>	<b>0,00</b>
3241	Auszahlungen für Zinsen	0,00	0,00	0,00
3242	Auszahlungen für Zinsen aus derivativen Finanzinstrumenten mit und ohne Grundgeschäft	0,00	0,00	0,00
3243	Auszahlungen aus Gewinnentnahmen von marktbestimmten Betrieben	0,00	0,00	0,00
3244	Sonstige Auszahlungen aus Finanzaufwendungen	0,00	0,00	0,00
<b>32</b>	<b>Summe Auszahlungen operative Gebarung</b>	<b>839 200,00</b>	<b>774 900,00</b>	<b>670 651,10</b>
<b>SA1</b>	<b>Saldo (1) Geldfluss aus der operativen Gebarung (31 – 32)</b>	<b>-821 700,00</b>	<b>-606 000,00</b>	<b>-655 903,93</b>
<b>331</b>	<b>Einzahlungen aus der Investitionstätigkeit</b>	<b>0,00</b>	<b>0,00</b>	<b>0,00</b>
3311	Einzahlungen aus der Veräußerung von immateriellem Vermögen	0,00	0,00	0,00
3312	Einzahlungen aus der Veräußerung von Grundstücken und Grundstückeinrichtungen	0,00	0,00	0,00
3313	Einzahlungen aus der Veräußerung von Gebäuden und Bauten	0,00	0,00	0,00
3314	Einzahlungen aus der Veräußerung von technischen Anlagen, Fahrzeugen und Maschinen	0,00	0,00	0,00
3315	Einzahlungen aus der Veräußerung von Amts-, Betriebs- und Geschäftsausstattung	0,00	0,00	0,00
3316	Einzahlungen aus der Veräußerung von Kulturgütern	0,00	0,00	0,00
3317	Einzahlungen aus der Veräußerung von Beteiligungen	0,00	0,00	0,00
3318	Einzahlungen aus der Veräußerung von kofinanzierten Schutzbauten	0,00	0,00	0,00
<b>332</b>	<b>Einzahlungen aus der Rückzahlung von Darlehen sowie gewährten Vorschüssen</b>	<b>0,00</b>	<b>0,00</b>	<b>0,00</b>
3321	Einzahlungen aus Darlehen an Träger des öffentlichen Rechts	0,00	0,00	0,00
3322	Einzahlungen aus Darlehen an Beteiligungen	0,00	0,00	0,00
3323	Einzahlungen aus Darlehen an Unternehmen und Haushalte	0,00	0,00	0,00
3325	Einzahlungen aus Vorschüssen und Anzahlungen	0,00	0,00	0,00
<b>333</b>	<b>Einzahlungen aus Kapitaltransfers</b>	<b>0,00</b>	<b>0,00</b>	<b>0,00</b>
3331	Kapitaltransferzahlungen von Trägern des öffentlichen Rechts	0,00	0,00	0,00
3332	Kapitaltransferzahlungen von Beteiligungen	0,00	0,00	0,00
3333	Kapitaltransferzahlungen von Unternehmen	0,00	0,00	0,00
3334	Kapitaltransferzahlungen von Haushalten und Organisationen ohne Erwerbscharakter	0,00	0,00	0,00
3335	Kapitaltransferzahlungen vom Ausland	0,00	0,00	0,00
<b>33</b>	<b>Summe Einzahlungen investive Gebarung</b>	<b>0,00</b>	<b>0,00</b>	<b>0,00</b>
<b>341</b>	<b>Auszahlungen aus der Investitionstätigkeit</b>	<b>0,00</b>	<b>0,00</b>	<b>0,00</b>

## Soziale Wohlfahrt und Wohnbauförderung (Gruppe 4)

MVAG	Mittelverwendungs- und aufbringungsgruppen (1. und 2. Ebene)	VA 2025	VA 2024	RA 2023
3411	Auszahlungen für den Erwerb von immateriellem Vermögen	0,00	0,00	0,00
3412	Auszahlungen für den Erwerb von Grundstücken und Grundstückseinrichtungen	0,00	0,00	0,00
3413	Auszahlungen für den Erwerb von Gebäuden und Bauten	0,00	0,00	0,00
3414	Auszahlungen für den Erwerb von technischen Anlagen, Fahrzeugen und Maschinen	0,00	0,00	0,00
3415	Auszahlungen für den Erwerb von Amts-, Betriebs- und Geschäftsausstattung	0,00	0,00	0,00
3416	Auszahlungen für den Erwerb von Kulturgütern	0,00	0,00	0,00
3417	Auszahlungen für den Erwerb von Beteiligungen	0,00	0,00	0,00
3418	Auszahlungen für den Erwerb von kofinanzierten Schutzbauten	0,00	0,00	0,00
<b>342</b>	<b>Auszahlungen aus der Gewährung von Darlehen sowie gewährten Vorschüssen</b>	<b>0,00</b>	<b>0,00</b>	<b>0,00</b>
3421	Auszahlungen von Darlehen an Träger des öffentlichen Rechts	0,00	0,00	0,00
3422	Auszahlungen von Darlehen an Beteiligungen	0,00	0,00	0,00
3423	Auszahlungen von Darlehen an Unternehmen und Haushalte	0,00	0,00	0,00
3425	Auszahlungen von Vorschüssen und Anzahlungen	0,00	0,00	0,00
<b>343</b>	<b>Auszahlungen aus Kapitaltransfers</b>	<b>17 000,00</b>	<b>86 700,00</b>	<b>0,00</b>
3431	Kapitaltransferzahlungen an Träger des öffentlichen Rechts	0,00	0,00	0,00
3432	Kapitaltransferzahlungen an Beteiligungen	0,00	0,00	0,00
3433	Kapitaltransferzahlungen an Unternehmen (Finanzunternehmen)	0,00	0,00	0,00
3434	Kapitaltransferzahlungen an Haushalte und Organisationen ohne Erwerbscharakter	17 000,00	86 700,00	0,00
3435	Kapitaltransferzahlungen an das Ausland	0,00	0,00	0,00
<b>34</b>	<b>Summe Auszahlungen investive Gebarung</b>	<b>17 000,00</b>	<b>86 700,00</b>	<b>0,00</b>
<b>SA2</b>	<b>Saldo (2) Geldfluss aus der investiven Gebarung (33 – 34)</b>	<b>-17 000,00</b>	<b>-86 700,00</b>	<b>0,00</b>
<b>SA3</b>	<b>Saldo (3) Nettofinanzierungssaldo (Saldo 1 + Saldo 2)</b>	<b>-838 700,00</b>	<b>-692 700,00</b>	<b>-655 903,93</b>
<b>351</b>	<b>Einzahlungen aus der Aufnahme von Finanzschulden</b>	<b>0,00</b>	<b>0,00</b>	<b>0,00</b>
3511	Einzahlungen aus empfangenen Darlehen von öffentlichen Körperschaften und Rechtsträgern	0,00	0,00	0,00
3512	Einzahlungen aus empfangenen Darlehen von Beteiligungen	0,00	0,00	0,00
3513	Einzahlungen aus empfangenen Darlehen von Unternehmen und privaten Haushalten	0,00	0,00	0,00
3514	Einzahlungen aus Finanzschulden (Finanzunternehmen)	0,00	0,00	0,00
3515	Einzahlungen aus Aufnahmen von Leasingverbindlichkeiten	0,00	0,00	0,00
<b>353</b>	<b>Einzahlungen infolge eines Kapitaltausches bei derivativen Finanzinstrumenten mit Grundgeschäft</b>	<b>0,00</b>	<b>0,00</b>	<b>0,00</b>
3530	Einzahlungen infolge eines Kapitaltausches bei derivativen Finanzinstrumenten mit Grundgeschäft	0,00	0,00	0,00
<b>355</b>	<b>Einzahlungen aus dem Abgang von Finanzinstrumenten</b>	<b>0,00</b>	<b>0,00</b>	<b>0,00</b>
3550	Einzahlungen aus dem Abgang von Finanzinstrumenten	0,00	0,00	0,00

**Voranschlag 2025**

Marktgemeinde St. Georgen am Ybbsfelde

**Finanzierungshaushalt Bereichsbudget 1. und 2. Ebene (Anlage 1b)****Soziale Wohlfahrt und Wohnbauförderung (Gruppe 4)**

<b>MVAG</b>	<b>Mittelverwendungs- und aufbringungsgruppen (1. und 2. Ebene)</b>	<b>VA 2025</b>	<b>VA 2024</b>	<b>RA 2023</b>
<b>35</b>	<b>Summe Einzahlungen aus der Finanzierungstätigkeit</b>	<b>0,00</b>	<b>0,00</b>	<b>0,00</b>
<b>361</b>	<b>Auszahlungen aus der Tilgung von Finanzschulden</b>	<b>0,00</b>	<b>0,00</b>	<b>0,00</b>
3611	Auszahlungen aus empfangenen Darlehen von öffentlichen Körperschaften und Rechtsträgern	0,00	0,00	0,00
3612	Auszahlungen aus empfangenen Darlehen von Beteiligungen	0,00	0,00	0,00
3613	Auszahlungen aus empfangenen Darlehen von Unternehmen und privaten Haushalten	0,00	0,00	0,00
3614	Auszahlungen aus Finanzschulden	0,00	0,00	0,00
3615	Auszahlungen aus Rückzahlungen von Leasingverbindlichkeiten	0,00	0,00	0,00
<b>363</b>	<b>Auszahlungen infolge eines Kapitaltausches bei derivativen Finanzinstrumenten mit Grundgeschäft</b>	<b>0,00</b>	<b>0,00</b>	<b>0,00</b>
3630	Auszahlungen infolge eines Kapitaltausches bei derivativen Finanzinstrumenten mit Grundgeschäft	0,00	0,00	0,00
<b>365</b>	<b>Auszahlungen für den Erwerb von Finanzinstrumenten</b>	<b>0,00</b>	<b>0,00</b>	<b>0,00</b>
3650	Auszahlungen für den Erwerb von Finanzinstrumenten	0,00	0,00	0,00
<b>36</b>	<b>Summe Auszahlungen aus der Finanzierungstätigkeit</b>	<b>0,00</b>	<b>0,00</b>	<b>0,00</b>
<b>SA4</b>	<b>Saldo (4) Geldfluss aus der Finanzierungstätigkeit (35 – 36)</b>	<b>0,00</b>	<b>0,00</b>	<b>0,00</b>
<b>SA5</b>	<b>Saldo (5) Geldfluss aus der voranschlagswirksamen Gebarung (Saldo 3 + Saldo 4)</b>	<b>-838 700,00</b>	<b>-692 700,00</b>	<b>-655 903,93</b>

## Voranschlag 2025

Marktgemeinde St. Georgen am Ybbsfelde

## Finanzierungshaushalt Bereichsbudget 1. und 2. Ebene (Anlage 1b)

### Gesundheit (Gruppe 5)

MVAG	Mittelverwendungs- und aufbringungsgruppen (1. und 2. Ebene)	VA 2025	VA 2024	RA 2023
<b>311</b>	<b>Einzahlungen aus operativer Verwaltungstätigkeit</b>	<b>2 000,00</b>	<b>4 600,00</b>	<b>2 646,93</b>
3111	Einzahlungen aus eigenen Abgaben	0,00	0,00	0,00
3112	Einzahlungen aus Ertragsanteilen	0,00	0,00	0,00
3113	Einzahlungen aus Gebühren	0,00	0,00	0,00
3114	Einzahlungen aus Leistungen	0,00	0,00	0,00
3115	Einzahlungen aus Besitz und wirtschaftlicher Tätigkeit	0,00	0,00	0,00
3116	Einzahlungen aus Veräußerung von geringwertigen Wirtschaftsgütern (GWG) und sonstige Einzahlungen	2 000,00	4 600,00	2 646,93
<b>312</b>	<b>Einzahlungen aus Transfers</b>	<b>100,00</b>	<b>0,00</b>	<b>3 600,00</b>
3121	Transferzahlungen von Trägern des öffentlichen Rechts	100,00	0,00	3 600,00
3122	Transferzahlungen von Beteiligungen	0,00	0,00	0,00
3123	Transferzahlungen von Unternehmen (inkl. Finanzunternehmen)	0,00	0,00	0,00
3124	Transferzahlungen von Haushalten und Organisationen ohne Erwerbscharakter	0,00	0,00	0,00
3125	Transferzahlungen vom Ausland	0,00	0,00	0,00
3126	Investitions- und Tilgungszuschüsse zwischen Unternehmungen und Betrieben der Gebietskörperschaft und der Gebietskörperschaft	0,00	0,00	0,00
<b>313</b>	<b>Einzahlungen aus Finanzerträgen</b>	<b>0,00</b>	<b>0,00</b>	<b>0,00</b>
3131	Einzahlungen aus Zinserträgen	0,00	0,00	0,00
3132	Einzahlungen aus Zinsen aus derivativen Finanzinstrumenten mit und ohne Grundgeschäft	0,00	0,00	0,00
3133	Einzahlungen aus Gewinnentnahmen von marktbestimmten Betrieben	0,00	0,00	0,00
3134	Sonstige Einzahlungen aus Finanzerträgen	0,00	0,00	0,00
3135	Einzahlungen aus Dividenden/Gewinnausschüttungen	0,00	0,00	0,00
<b>31</b>	<b>Summe Einzahlungen operative Gebarung</b>	<b>2 100,00</b>	<b>4 600,00</b>	<b>6 246,93</b>
<b>321</b>	<b>Auszahlungen aus Personalaufwand</b>	<b>1 100,00</b>	<b>1 000,00</b>	<b>1 299,97</b>
3211	Auszahlungen für Personalaufwand (Bezüge, Nebengebühren, und Mehrleistungsvergütungen)	1 100,00	1 000,00	1 299,97
3212	Auszahlungen für gesetzliche und freiwillige Sozialaufwendungen	0,00	0,00	0,00
3213	Auszahlungen aus sonstigem Personalaufwand	0,00	0,00	0,00
<b>322</b>	<b>Auszahlungen aus Sachaufwand</b>	<b>8 800,00</b>	<b>36 400,00</b>	<b>30 035,61</b>
3221	Auszahlungen für Gebrauchs- und Verbrauchsgüter, Handelswaren	0,00	0,00	0,00
3222	Auszahlungen für Verwaltungs- und Betriebsaufwand	2 600,00	2 600,00	1 231,32
3223	Auszahlungen für Leasing- und Mietaufwand	0,00	0,00	0,00
3224	Auszahlungen für Instandhaltung	100,00	100,00	0,00
3225	Sonstige Auszahlungen aus Sachaufwand	6 100,00	33 700,00	28 804,29
3226	Auszahlungen aus der Inanspruchnahme von Haftungen	0,00	0,00	0,00
<b>323</b>	<b>Auszahlungen aus Transfers</b>	<b>1 020 600,00</b>	<b>962 000,00</b>	<b>894 987,15</b>
3231	Transferzahlungen an Träger des öffentlichen Rechts	997 500,00	938 900,00	871 569,35
3232	Transferzahlungen an Beteiligungen	0,00	0,00	0,00

## Voranschlag 2025

Marktgemeinde St. Georgen am Ybbsfelde

## Finanzierungshaushalt Bereichsbudget 1. und 2. Ebene (Anlage 1b)

### Gesundheit (Gruppe 5)

MVAG	Mittelverwendungs- und aufbringungsgruppen (1. und 2. Ebene)	VA 2025	VA 2024	RA 2023
3233	Transferzahlungen an Unternehmen (inkl. Finanzunternehmen)	0,00	0,00	0,00
3234	Transferzahlungen an Haushalte und Organisationen ohne Erwerbscharakter	23 100,00	23 100,00	23 417,80
3235	Transferzahlungen an das Ausland	0,00	0,00	0,00
3236	Investitions- und Tilgungszuschüsse zwischen Unternehmungen und Betrieben der Gebietskörperschaft und der Gebietskörperschaft	0,00	0,00	0,00
<b>324</b>	<b>Auszahlungen aus Finanzaufwand</b>	<b>0,00</b>	<b>0,00</b>	<b>0,00</b>
3241	Auszahlungen für Zinsen	0,00	0,00	0,00
3242	Auszahlungen für Zinsen aus derivativen Finanzinstrumenten mit und ohne Grundgeschäft	0,00	0,00	0,00
3243	Auszahlungen aus Gewinnentnahmen von marktbestimmten Betrieben	0,00	0,00	0,00
3244	Sonstige Auszahlungen aus Finanzaufwendungen	0,00	0,00	0,00
<b>32</b>	<b>Summe Auszahlungen operative Gebarung</b>	<b>1 030 500,00</b>	<b>999 400,00</b>	<b>926 322,73</b>
<b>SA1</b>	<b>Saldo (1) Geldfluss aus der operativen Gebarung (31 – 32)</b>	<b>-1 028 400,00</b>	<b>-994 800,00</b>	<b>-920 075,80</b>
<b>331</b>	<b>Einzahlungen aus der Investitionstätigkeit</b>	<b>0,00</b>	<b>0,00</b>	<b>0,00</b>
3311	Einzahlungen aus der Veräußerung von immateriellem Vermögen	0,00	0,00	0,00
3312	Einzahlungen aus der Veräußerung von Grundstücken und Grundstückeinrichtungen	0,00	0,00	0,00
3313	Einzahlungen aus der Veräußerung von Gebäuden und Bauten	0,00	0,00	0,00
3314	Einzahlungen aus der Veräußerung von technischen Anlagen, Fahrzeugen und Maschinen	0,00	0,00	0,00
3315	Einzahlungen aus der Veräußerung von Amts-, Betriebs- und Geschäftsausstattung	0,00	0,00	0,00
3316	Einzahlungen aus der Veräußerung von Kulturgütern	0,00	0,00	0,00
3317	Einzahlungen aus der Veräußerung von Beteiligungen	0,00	0,00	0,00
3318	Einzahlungen aus der Veräußerung von kofinanzierten Schutzbauten	0,00	0,00	0,00
<b>332</b>	<b>Einzahlungen aus der Rückzahlung von Darlehen sowie gewährten Vorschüssen</b>	<b>0,00</b>	<b>0,00</b>	<b>0,00</b>
3321	Einzahlungen aus Darlehen an Träger des öffentlichen Rechts	0,00	0,00	0,00
3322	Einzahlungen aus Darlehen an Beteiligungen	0,00	0,00	0,00
3323	Einzahlungen aus Darlehen an Unternehmen und Haushalte	0,00	0,00	0,00
3325	Einzahlungen aus Vorschüssen und Anzahlungen	0,00	0,00	0,00
<b>333</b>	<b>Einzahlungen aus Kapitaltransfers</b>	<b>0,00</b>	<b>0,00</b>	<b>0,00</b>
3331	Kapitaltransferzahlungen von Trägern des öffentlichen Rechts	0,00	0,00	0,00
3332	Kapitaltransferzahlungen von Beteiligungen	0,00	0,00	0,00
3333	Kapitaltransferzahlungen von Unternehmen	0,00	0,00	0,00
3334	Kapitaltransferzahlungen von Haushalten und Organisationen ohne Erwerbscharakter	0,00	0,00	0,00
3335	Kapitaltransferzahlungen vom Ausland	0,00	0,00	0,00
<b>33</b>	<b>Summe Einzahlungen investive Gebarung</b>	<b>0,00</b>	<b>0,00</b>	<b>0,00</b>
<b>341</b>	<b>Auszahlungen aus der Investitionstätigkeit</b>	<b>0,00</b>	<b>0,00</b>	<b>0,00</b>



## Voranschlag 2025

Marktgemeinde St. Georgen am Ybbsfelde

## Finanzierungshaushalt Bereichsbudget 1. und 2. Ebene (Anlage 1b)

### Gesundheit (Gruppe 5)

MVAG	Mittelverwendungs- und aufbringungsgruppen (1. und 2. Ebene)	VA 2025	VA 2024	RA 2023
3411	Auszahlungen für den Erwerb von immateriellem Vermögen	0,00	0,00	0,00
3412	Auszahlungen für den Erwerb von Grundstücken und Grundstückseinrichtungen	0,00	0,00	0,00
3413	Auszahlungen für den Erwerb von Gebäuden und Bauten	0,00	0,00	0,00
3414	Auszahlungen für den Erwerb von technischen Anlagen, Fahrzeugen und Maschinen	0,00	0,00	0,00
3415	Auszahlungen für den Erwerb von Amts-, Betriebs- und Geschäftsausstattung	0,00	0,00	0,00
3416	Auszahlungen für den Erwerb von Kulturgütern	0,00	0,00	0,00
3417	Auszahlungen für den Erwerb von Beteiligungen	0,00	0,00	0,00
3418	Auszahlungen für den Erwerb von kofinanzierten Schutzbauten	0,00	0,00	0,00
<b>342</b>	<b>Auszahlungen aus der Gewährung von Darlehen sowie gewährten Vorschüssen</b>	<b>0,00</b>	<b>0,00</b>	<b>0,00</b>
3421	Auszahlungen von Darlehen an Träger des öffentlichen Rechts	0,00	0,00	0,00
3422	Auszahlungen von Darlehen an Beteiligungen	0,00	0,00	0,00
3423	Auszahlungen von Darlehen an Unternehmen und Haushalte	0,00	0,00	0,00
3425	Auszahlungen von Vorschüssen und Anzahlungen	0,00	0,00	0,00
<b>343</b>	<b>Auszahlungen aus Kapitaltransfers</b>	<b>0,00</b>	<b>0,00</b>	<b>2 016,54</b>
3431	Kapitaltransferzahlungen an Träger des öffentlichen Rechts	0,00	0,00	0,00
3432	Kapitaltransferzahlungen an Beteiligungen	0,00	0,00	0,00
3433	Kapitaltransferzahlungen an Unternehmen (Finanzunternehmen)	0,00	0,00	2 016,54
3434	Kapitaltransferzahlungen an Haushalte und Organisationen ohne Erwerbscharakter	0,00	0,00	0,00
3435	Kapitaltransferzahlungen an das Ausland	0,00	0,00	0,00
<b>34</b>	<b>Summe Auszahlungen investive Gebarung</b>	<b>0,00</b>	<b>0,00</b>	<b>2 016,54</b>
<b>SA2</b>	<b>Saldo (2) Geldfluss aus der investiven Gebarung (33 – 34)</b>	<b>0,00</b>	<b>0,00</b>	<b>-2 016,54</b>
<b>SA3</b>	<b>Saldo (3) Nettofinanzierungssaldo (Saldo 1 + Saldo 2)</b>	<b>-1 028 400,00</b>	<b>-994 800,00</b>	<b>-922 092,34</b>
<b>351</b>	<b>Einzahlungen aus der Aufnahme von Finanzschulden</b>	<b>0,00</b>	<b>0,00</b>	<b>0,00</b>
3511	Einzahlungen aus empfangenen Darlehen von öffentlichen Körperschaften und Rechtsträgern	0,00	0,00	0,00
3512	Einzahlungen aus empfangenen Darlehen von Beteiligungen	0,00	0,00	0,00
3513	Einzahlungen aus empfangenen Darlehen von Unternehmen und privaten Haushalten	0,00	0,00	0,00
3514	Einzahlungen aus Finanzschulden (Finanzunternehmen)	0,00	0,00	0,00
3515	Einzahlungen aus Aufnahmen von Leasingverbindlichkeiten	0,00	0,00	0,00
<b>353</b>	<b>Einzahlungen infolge eines Kapitaltausches bei derivativen Finanzinstrumenten mit Grundgeschäft</b>	<b>0,00</b>	<b>0,00</b>	<b>0,00</b>
3530	Einzahlungen infolge eines Kapitaltausches bei derivativen Finanzinstrumenten mit Grundgeschäft	0,00	0,00	0,00
<b>355</b>	<b>Einzahlungen aus dem Abgang von Finanzinstrumenten</b>	<b>0,00</b>	<b>0,00</b>	<b>0,00</b>
3550	Einzahlungen aus dem Abgang von Finanzinstrumenten	0,00	0,00	0,00

**Voranschlag 2025**

Marktgemeinde St. Georgen am Ybbsfelde

**Finanzierungshaushalt Bereichsbudget 1. und 2. Ebene (Anlage 1b)****Gesundheit (Gruppe 5)**

<b>MVAG</b>	<b>Mittelverwendungs- und aufbringungsgruppen (1. und 2. Ebene)</b>	<b>VA 2025</b>	<b>VA 2024</b>	<b>RA 2023</b>
<b>35</b>	<b>Summe Einzahlungen aus der Finanzierungstätigkeit</b>	<b>0,00</b>	<b>0,00</b>	<b>0,00</b>
<b>361</b>	<b>Auszahlungen aus der Tilgung von Finanzschulden</b>	<b>0,00</b>	<b>0,00</b>	<b>0,00</b>
3611	Auszahlungen aus empfangenen Darlehen von öffentlichen Körperschaften und Rechtsträgern	0,00	0,00	0,00
3612	Auszahlungen aus empfangenen Darlehen von Beteiligungen	0,00	0,00	0,00
3613	Auszahlungen aus empfangenen Darlehen von Unternehmen und privaten Haushalten	0,00	0,00	0,00
3614	Auszahlungen aus Finanzschulden	0,00	0,00	0,00
3615	Auszahlungen aus Rückzahlungen von Leasingverbindlichkeiten	0,00	0,00	0,00
<b>363</b>	<b>Auszahlungen infolge eines Kapitaltausches bei derivativen Finanzinstrumenten mit Grundgeschäft</b>	<b>0,00</b>	<b>0,00</b>	<b>0,00</b>
3630	Auszahlungen infolge eines Kapitaltausches bei derivativen Finanzinstrumenten mit Grundgeschäft	0,00	0,00	0,00
<b>365</b>	<b>Auszahlungen für den Erwerb von Finanzinstrumenten</b>	<b>0,00</b>	<b>0,00</b>	<b>0,00</b>
3650	Auszahlungen für den Erwerb von Finanzinstrumenten	0,00	0,00	0,00
<b>36</b>	<b>Summe Auszahlungen aus der Finanzierungstätigkeit</b>	<b>0,00</b>	<b>0,00</b>	<b>0,00</b>
<b>SA4</b>	<b>Saldo (4) Geldfluss aus der Finanzierungstätigkeit (35 – 36)</b>	<b>0,00</b>	<b>0,00</b>	<b>0,00</b>
<b>SA5</b>	<b>Saldo (5) Geldfluss aus der voranschlagswirksamen Gebarung (Saldo 3 + Saldo 4)</b>	<b>-1 028 400,00</b>	<b>-994 800,00</b>	<b>-922 092,34</b>

## Straßen- und Wasserbau, Verkehr (Gruppe 6)

MVAG	Mittelverwendungs- und aufbringungsgruppen (1. und 2. Ebene)	VA 2025	VA 2024	RA 2023
<b>311</b>	<b>Einzahlungen aus operativer Verwaltungstätigkeit</b>	<b>300,00</b>	<b>4 800,00</b>	<b>188 801,37</b>
3111	Einzahlungen aus eigenen Abgaben	0,00	0,00	0,00
3112	Einzahlungen aus Ertragsanteilen	0,00	0,00	0,00
3113	Einzahlungen aus Gebühren	0,00	0,00	0,00
3114	Einzahlungen aus Leistungen	0,00	0,00	0,00
3115	Einzahlungen aus Besitz und wirtschaftlicher Tätigkeit	0,00	0,00	0,00
3116	Einzahlungen aus Veräußerung von geringwertigen Wirtschaftsgütern (GWG) und sonstige Einzahlungen	300,00	4 800,00	188 801,37
<b>312</b>	<b>Einzahlungen aus Transfers</b>	<b>67 100,00</b>	<b>146 900,00</b>	<b>366 944,00</b>
3121	Transferzahlungen von Trägern des öffentlichen Rechts	61 700,00	141 700,00	357 841,00
3122	Transferzahlungen von Beteiligungen	0,00	0,00	0,00
3123	Transferzahlungen von Unternehmen (inkl. Finanzunternehmen)	0,00	0,00	0,00
3124	Transferzahlungen von Haushalten und Organisationen ohne Erwerbscharakter	5 400,00	5 200,00	9 103,00
3125	Transferzahlungen vom Ausland	0,00	0,00	0,00
3126	Investitions- und Tilgungszuschüsse zwischen Unternehmungen und Betrieben der Gebietskörperschaft und der Gebietskörperschaft	0,00	0,00	0,00
<b>313</b>	<b>Einzahlungen aus Finanzerträgen</b>	<b>0,00</b>	<b>0,00</b>	<b>0,00</b>
3131	Einzahlungen aus Zinserträgen	0,00	0,00	0,00
3132	Einzahlungen aus Zinsen aus derivativen Finanzinstrumenten mit und ohne Grundgeschäft	0,00	0,00	0,00
3133	Einzahlungen aus Gewinnentnahmen von marktbestimmten Betrieben	0,00	0,00	0,00
3134	Sonstige Einzahlungen aus Finanzerträgen	0,00	0,00	0,00
3135	Einzahlungen aus Dividenden/Gewinnausschüttungen	0,00	0,00	0,00
<b>31</b>	<b>Summe Einzahlungen operative Gebarung</b>	<b>67 400,00</b>	<b>151 700,00</b>	<b>555 745,37</b>
<b>321</b>	<b>Auszahlungen aus Personalaufwand</b>	<b>0,00</b>	<b>0,00</b>	<b>0,00</b>
3211	Auszahlungen für Personalaufwand (Bezüge, Nebengebühren, und Mehrleistungsvergütungen)	0,00	0,00	0,00
3212	Auszahlungen für gesetzliche und freiwillige Sozialaufwendungen	0,00	0,00	0,00
3213	Auszahlungen aus sonstigem Personalaufwand	0,00	0,00	0,00
<b>322</b>	<b>Auszahlungen aus Sachaufwand</b>	<b>73 000,00</b>	<b>223 700,00</b>	<b>327 845,28</b>
3221	Auszahlungen für Gebrauchs- und Verbrauchsgüter, Handelswaren	4 500,00	17 100,00	5 071,62
3222	Auszahlungen für Verwaltungs- und Betriebsaufwand	2 600,00	2 700,00	997,98
3223	Auszahlungen für Leasing- und Mietaufwand	700,00	700,00	481,40
3224	Auszahlungen für Instandhaltung	44 300,00	58 000,00	47 959,51
3225	Sonstige Auszahlungen aus Sachaufwand	20 900,00	145 200,00	273 334,77
3226	Auszahlungen aus der Inanspruchnahme von Haftungen	0,00	0,00	0,00
<b>323</b>	<b>Auszahlungen aus Transfers</b>	<b>8 500,00</b>	<b>8 500,00</b>	<b>8 423,85</b>
3231	Transferzahlungen an Träger des öffentlichen Rechts	8 500,00	8 500,00	8 423,85
3232	Transferzahlungen an Beteiligungen	0,00	0,00	0,00

## Voranschlag 2025

Marktgemeinde St. Georgen am Ybbsfelde

## Finanzierungshaushalt Bereichsbudget 1. und 2. Ebene (Anlage 1b)

### Straßen- und Wasserbau, Verkehr (Gruppe 6)

MVAG	Mittelverwendungs- und aufbringungsgruppen (1. und 2. Ebene)	VA 2025	VA 2024	RA 2023
3233	Transferzahlungen an Unternehmen (inkl. Finanzunternehmen)	0,00	0,00	0,00
3234	Transferzahlungen an Haushalte und Organisationen ohne Erwerbscharakter	0,00	0,00	0,00
3235	Transferzahlungen an das Ausland	0,00	0,00	0,00
3236	Investitions- und Tilgungszuschüsse zwischen Unternehmungen und Betrieben der Gebietskörperschaft und der Gebietskörperschaft	0,00	0,00	0,00
<b>324</b>	<b>Auszahlungen aus Finanzaufwand</b>	<b>0,00</b>	<b>0,00</b>	<b>0,00</b>
3241	Auszahlungen für Zinsen	0,00	0,00	0,00
3242	Auszahlungen für Zinsen aus derivativen Finanzinstrumenten mit und ohne Grundgeschäft	0,00	0,00	0,00
3243	Auszahlungen aus Gewinnentnahmen von marktbestimmten Betrieben	0,00	0,00	0,00
3244	Sonstige Auszahlungen aus Finanzaufwendungen	0,00	0,00	0,00
<b>32</b>	<b>Summe Auszahlungen operative Gebarung</b>	<b>81 500,00</b>	<b>232 200,00</b>	<b>336 269,13</b>
<b>SA1</b>	<b>Saldo (1) Geldfluss aus der operativen Gebarung (31 – 32)</b>	<b>-14 100,00</b>	<b>-80 500,00</b>	<b>219 476,24</b>
<b>331</b>	<b>Einzahlungen aus der Investitionstätigkeit</b>	<b>0,00</b>	<b>0,00</b>	<b>0,00</b>
3311	Einzahlungen aus der Veräußerung von immateriellem Vermögen	0,00	0,00	0,00
3312	Einzahlungen aus der Veräußerung von Grundstücken und Grundstückeinrichtungen	0,00	0,00	0,00
3313	Einzahlungen aus der Veräußerung von Gebäuden und Bauten	0,00	0,00	0,00
3314	Einzahlungen aus der Veräußerung von technischen Anlagen, Fahrzeugen und Maschinen	0,00	0,00	0,00
3315	Einzahlungen aus der Veräußerung von Amts-, Betriebs- und Geschäftsausstattung	0,00	0,00	0,00
3316	Einzahlungen aus der Veräußerung von Kulturgütern	0,00	0,00	0,00
3317	Einzahlungen aus der Veräußerung von Beteiligungen	0,00	0,00	0,00
3318	Einzahlungen aus der Veräußerung von kofinanzierten Schutzbauten	0,00	0,00	0,00
<b>332</b>	<b>Einzahlungen aus der Rückzahlung von Darlehen sowie gewährten Vorschüssen</b>	<b>0,00</b>	<b>0,00</b>	<b>0,00</b>
3321	Einzahlungen aus Darlehen an Träger des öffentlichen Rechts	0,00	0,00	0,00
3322	Einzahlungen aus Darlehen an Beteiligungen	0,00	0,00	0,00
3323	Einzahlungen aus Darlehen an Unternehmen und Haushalte	0,00	0,00	0,00
3325	Einzahlungen aus Vorschüssen und Anzahlungen	0,00	0,00	0,00
<b>333</b>	<b>Einzahlungen aus Kapitaltransfers</b>	<b>0,00</b>	<b>113 600,00</b>	<b>152 030,00</b>
3331	Kapitaltransferzahlungen von Trägern des öffentlichen Rechts	0,00	113 600,00	152 030,00
3332	Kapitaltransferzahlungen von Beteiligungen	0,00	0,00	0,00
3333	Kapitaltransferzahlungen von Unternehmen	0,00	0,00	0,00
3334	Kapitaltransferzahlungen von Haushalten und Organisationen ohne Erwerbscharakter	0,00	0,00	0,00
3335	Kapitaltransferzahlungen vom Ausland	0,00	0,00	0,00
<b>33</b>	<b>Summe Einzahlungen investive Gebarung</b>	<b>0,00</b>	<b>113 600,00</b>	<b>152 030,00</b>
<b>341</b>	<b>Auszahlungen aus der Investitionstätigkeit</b>	<b>88 800,00</b>	<b>772 800,00</b>	<b>690 743,37</b>

## Voranschlag 2025

Marktgemeinde St. Georgen am Ybbsfelde

## Finanzierungshaushalt Bereichsbudget 1. und 2. Ebene (Anlage 1b)

### Straßen- und Wasserbau, Verkehr (Gruppe 6)

MVAG	Mittelverwendungs- und aufbringungsgruppen (1. und 2. Ebene)	VA 2025	VA 2024	RA 2023
3411	Auszahlungen für den Erwerb von immateriellem Vermögen	0,00	0,00	0,00
3412	Auszahlungen für den Erwerb von Grundstücken und Grundstückseinrichtungen	88 800,00	772 800,00	690 743,37
3413	Auszahlungen für den Erwerb von Gebäuden und Bauten	0,00	0,00	0,00
3414	Auszahlungen für den Erwerb von technischen Anlagen, Fahrzeugen und Maschinen	0,00	0,00	0,00
3415	Auszahlungen für den Erwerb von Amts-, Betriebs- und Geschäftsausstattung	0,00	0,00	0,00
3416	Auszahlungen für den Erwerb von Kulturgütern	0,00	0,00	0,00
3417	Auszahlungen für den Erwerb von Beteiligungen	0,00	0,00	0,00
3418	Auszahlungen für den Erwerb von kofinanzierten Schutzbauten	0,00	0,00	0,00
<b>342</b>	<b>Auszahlungen aus der Gewährung von Darlehen sowie gewährten Vorschüssen</b>	<b>0,00</b>	<b>0,00</b>	<b>0,00</b>
3421	Auszahlungen von Darlehen an Träger des öffentlichen Rechts	0,00	0,00	0,00
3422	Auszahlungen von Darlehen an Beteiligungen	0,00	0,00	0,00
3423	Auszahlungen von Darlehen an Unternehmen und Haushalte	0,00	0,00	0,00
3425	Auszahlungen von Vorschüssen und Anzahlungen	0,00	0,00	0,00
<b>343</b>	<b>Auszahlungen aus Kapitaltransfers</b>	<b>0,00</b>	<b>0,00</b>	<b>0,00</b>
3431	Kapitaltransferzahlungen an Träger des öffentlichen Rechts	0,00	0,00	0,00
3432	Kapitaltransferzahlungen an Beteiligungen	0,00	0,00	0,00
3433	Kapitaltransferzahlungen an Unternehmen (Finanzunternehmen)	0,00	0,00	0,00
3434	Kapitaltransferzahlungen an Haushalte und Organisationen ohne Erwerbscharakter	0,00	0,00	0,00
3435	Kapitaltransferzahlungen an das Ausland	0,00	0,00	0,00
<b>34</b>	<b>Summe Auszahlungen investive Gebarung</b>	<b>88 800,00</b>	<b>772 800,00</b>	<b>690 743,37</b>
<b>SA2</b>	<b>Saldo (2) Geldfluss aus der investiven Gebarung (33 – 34)</b>	<b>-88 800,00</b>	<b>-659 200,00</b>	<b>-538 713,37</b>
<b>SA3</b>	<b>Saldo (3) Nettofinanzierungssaldo (Saldo 1 + Saldo 2)</b>	<b>-102 900,00</b>	<b>-739 700,00</b>	<b>-319 237,13</b>
<b>351</b>	<b>Einzahlungen aus der Aufnahme von Finanzschulden</b>	<b>0,00</b>	<b>0,00</b>	<b>0,00</b>
3511	Einzahlungen aus empfangenen Darlehen von öffentlichen Körperschaften und Rechtsträgern	0,00	0,00	0,00
3512	Einzahlungen aus empfangenen Darlehen von Beteiligungen	0,00	0,00	0,00
3513	Einzahlungen aus empfangenen Darlehen von Unternehmen und privaten Haushalten	0,00	0,00	0,00
3514	Einzahlungen aus Finanzschulden (Finanzunternehmen)	0,00	0,00	0,00
3515	Einzahlungen aus Aufnahmen von Leasingverbindlichkeiten	0,00	0,00	0,00
<b>353</b>	<b>Einzahlungen infolge eines Kapitaltausches bei derivativen Finanzinstrumenten mit Grundgeschäft</b>	<b>0,00</b>	<b>0,00</b>	<b>0,00</b>
3530	Einzahlungen infolge eines Kapitaltausches bei derivativen Finanzinstrumenten mit Grundgeschäft	0,00	0,00	0,00
<b>355</b>	<b>Einzahlungen aus dem Abgang von Finanzinstrumenten</b>	<b>0,00</b>	<b>0,00</b>	<b>0,00</b>
3550	Einzahlungen aus dem Abgang von Finanzinstrumenten	0,00	0,00	0,00

**Voranschlag 2025**

Marktgemeinde St. Georgen am Ybbsfelde

**Finanzierungshaushalt Bereichsbudget 1. und 2. Ebene (Anlage 1b)****Straßen- und Wasserbau, Verkehr (Gruppe 6)**

<b>MVAG</b>	<b>Mittelverwendungs- und aufbringungsgruppen (1. und 2. Ebene)</b>	<b>VA 2025</b>	<b>VA 2024</b>	<b>RA 2023</b>
<b>35</b>	<b>Summe Einzahlungen aus der Finanzierungstätigkeit</b>	<b>0,00</b>	<b>0,00</b>	<b>0,00</b>
<b>361</b>	<b>Auszahlungen aus der Tilgung von Finanzschulden</b>	<b>0,00</b>	<b>0,00</b>	<b>0,00</b>
3611	Auszahlungen aus empfangenen Darlehen von öffentlichen Körperschaften und Rechtsträgern	0,00	0,00	0,00
3612	Auszahlungen aus empfangenen Darlehen von Beteiligungen	0,00	0,00	0,00
3613	Auszahlungen aus empfangenen Darlehen von Unternehmen und privaten Haushalten	0,00	0,00	0,00
3614	Auszahlungen aus Finanzschulden	0,00	0,00	0,00
3615	Auszahlungen aus Rückzahlungen von Leasingverbindlichkeiten	0,00	0,00	0,00
<b>363</b>	<b>Auszahlungen infolge eines Kapitaltausches bei derivativen Finanzinstrumenten mit Grundgeschäft</b>	<b>0,00</b>	<b>0,00</b>	<b>0,00</b>
3630	Auszahlungen infolge eines Kapitaltausches bei derivativen Finanzinstrumenten mit Grundgeschäft	0,00	0,00	0,00
<b>365</b>	<b>Auszahlungen für den Erwerb von Finanzinstrumenten</b>	<b>0,00</b>	<b>0,00</b>	<b>0,00</b>
3650	Auszahlungen für den Erwerb von Finanzinstrumenten	0,00	0,00	0,00
<b>36</b>	<b>Summe Auszahlungen aus der Finanzierungstätigkeit</b>	<b>0,00</b>	<b>0,00</b>	<b>0,00</b>
<b>SA4</b>	<b>Saldo (4) Geldfluss aus der Finanzierungstätigkeit (35 – 36)</b>	<b>0,00</b>	<b>0,00</b>	<b>0,00</b>
<b>SA5</b>	<b>Saldo (5) Geldfluss aus der voranschlagswirksamen Gebarung (Saldo 3 + Saldo 4)</b>	<b>-102 900,00</b>	<b>-739 700,00</b>	<b>-319 237,13</b>

## Voranschlag 2025

Marktgemeinde St. Georgen am Ybbsfelde

## Finanzierungshaushalt Bereichsbudget 1. und 2. Ebene (Anlage 1b)

### Wirtschaftsförderung (Gruppe 7)

MVAG	Mittelverwendungs- und aufbringungsgruppen (1. und 2. Ebene)	VA 2025	VA 2024	RA 2023
<b>311</b>	<b>Einzahlungen aus operativer Verwaltungstätigkeit</b>	<b>400,00</b>	<b>400,00</b>	<b>15 161,54</b>
3111	Einzahlungen aus eigenen Abgaben	0,00	0,00	0,00
3112	Einzahlungen aus Ertragsanteilen	0,00	0,00	0,00
3113	Einzahlungen aus Gebühren	0,00	0,00	0,00
3114	Einzahlungen aus Leistungen	0,00	0,00	0,00
3115	Einzahlungen aus Besitz und wirtschaftlicher Tätigkeit	0,00	0,00	0,00
3116	Einzahlungen aus Veräußerung von geringwertigen Wirtschaftsgütern (GWG) und sonstige Einzahlungen	400,00	400,00	15 161,54
<b>312</b>	<b>Einzahlungen aus Transfers</b>	<b>2 600,00</b>	<b>28 800,00</b>	<b>4 500,00</b>
3121	Transferzahlungen von Trägern des öffentlichen Rechts	2 600,00	4 500,00	4 500,00
3122	Transferzahlungen von Beteiligungen	0,00	0,00	0,00
3123	Transferzahlungen von Unternehmen (inkl. Finanzunternehmen)	0,00	24 300,00	0,00
3124	Transferzahlungen von Haushalten und Organisationen ohne Erwerbscharakter	0,00	0,00	0,00
3125	Transferzahlungen vom Ausland	0,00	0,00	0,00
3126	Investitions- und Tilgungszuschüsse zwischen Unternehmungen und Betrieben der Gebietskörperschaft und der Gebietskörperschaft	0,00	0,00	0,00
<b>313</b>	<b>Einzahlungen aus Finanzerträgen</b>	<b>600,00</b>	<b>500,00</b>	<b>158,97</b>
3131	Einzahlungen aus Zinserträgen	600,00	500,00	158,97
3132	Einzahlungen aus Zinsen aus derivativen Finanzinstrumenten mit und ohne Grundgeschäft	0,00	0,00	0,00
3133	Einzahlungen aus Gewinnentnahmen von marktbestimmten Betrieben	0,00	0,00	0,00
3134	Sonstige Einzahlungen aus Finanzerträgen	0,00	0,00	0,00
3135	Einzahlungen aus Dividenden/Gewinnausschüttungen	0,00	0,00	0,00
<b>31</b>	<b>Summe Einzahlungen operative Gebarung</b>	<b>3 600,00</b>	<b>29 700,00</b>	<b>19 820,51</b>
<b>321</b>	<b>Auszahlungen aus Personalaufwand</b>	<b>0,00</b>	<b>0,00</b>	<b>0,00</b>
3211	Auszahlungen für Personalaufwand (Bezüge, Nebengebühren, und Mehrleistungsvergütungen)	0,00	0,00	0,00
3212	Auszahlungen für gesetzliche und freiwillige Sozialaufwendungen	0,00	0,00	0,00
3213	Auszahlungen aus sonstigem Personalaufwand	0,00	0,00	0,00
<b>322</b>	<b>Auszahlungen aus Sachaufwand</b>	<b>6 500,00</b>	<b>43 400,00</b>	<b>18 354,84</b>
3221	Auszahlungen für Gebrauchs- und Verbrauchsgüter, Handelswaren	1 500,00	1 500,00	0,00
3222	Auszahlungen für Verwaltungs- und Betriebsaufwand	2 800,00	2 800,00	1 426,88
3223	Auszahlungen für Leasing- und Mietaufwand	0,00	0,00	0,00
3224	Auszahlungen für Instandhaltung	0,00	0,00	0,00
3225	Sonstige Auszahlungen aus Sachaufwand	2 200,00	39 100,00	16 927,96
3226	Auszahlungen aus der Inanspruchnahme von Haftungen	0,00	0,00	0,00
<b>323</b>	<b>Auszahlungen aus Transfers</b>	<b>8 000,00</b>	<b>38 300,00</b>	<b>10 511,30</b>
3231	Transferzahlungen an Träger des öffentlichen Rechts	0,00	30 300,00	681,45
3232	Transferzahlungen an Beteiligungen	0,00	0,00	0,00

## Voranschlag 2025

Marktgemeinde St. Georgen am Ybbsfelde

## Finanzierungshaushalt Bereichsbudget 1. und 2. Ebene (Anlage 1b)

### Wirtschaftsförderung (Gruppe 7)

MVAG	Mittelverwendungs- und aufbringungsgruppen (1. und 2. Ebene)	VA 2025	VA 2024	RA 2023
3233	Transferzahlungen an Unternehmen (inkl. Finanzunternehmen)	0,00	0,00	0,00
3234	Transferzahlungen an Haushalte und Organisationen ohne Erwerbscharakter	8 000,00	8 000,00	9 829,85
3235	Transferzahlungen an das Ausland	0,00	0,00	0,00
3236	Investitions- und Tilgungszuschüsse zwischen Unternehmungen und Betrieben der Gebietskörperschaft und der Gebietskörperschaft	0,00	0,00	0,00
<b>324</b>	<b>Auszahlungen aus Finanzaufwand</b>	<b>0,00</b>	<b>0,00</b>	<b>0,00</b>
3241	Auszahlungen für Zinsen	0,00	0,00	0,00
3242	Auszahlungen für Zinsen aus derivativen Finanzinstrumenten mit und ohne Grundgeschäft	0,00	0,00	0,00
3243	Auszahlungen aus Gewinnentnahmen von marktbestimmten Betrieben	0,00	0,00	0,00
3244	Sonstige Auszahlungen aus Finanzaufwendungen	0,00	0,00	0,00
<b>32</b>	<b>Summe Auszahlungen operative Gebarung</b>	<b>14 500,00</b>	<b>81 700,00</b>	<b>28 866,14</b>
<b>SA1</b>	<b>Saldo (1) Geldfluss aus der operativen Gebarung (31 – 32)</b>	<b>-10 900,00</b>	<b>-52 000,00</b>	<b>-9 045,63</b>
<b>331</b>	<b>Einzahlungen aus der Investitionstätigkeit</b>	<b>0,00</b>	<b>0,00</b>	<b>0,00</b>
3311	Einzahlungen aus der Veräußerung von immateriellem Vermögen	0,00	0,00	0,00
3312	Einzahlungen aus der Veräußerung von Grundstücken und Grundstückeinrichtungen	0,00	0,00	0,00
3313	Einzahlungen aus der Veräußerung von Gebäuden und Bauten	0,00	0,00	0,00
3314	Einzahlungen aus der Veräußerung von technischen Anlagen, Fahrzeugen und Maschinen	0,00	0,00	0,00
3315	Einzahlungen aus der Veräußerung von Amts-, Betriebs- und Geschäftsausstattung	0,00	0,00	0,00
3316	Einzahlungen aus der Veräußerung von Kulturgütern	0,00	0,00	0,00
3317	Einzahlungen aus der Veräußerung von Beteiligungen	0,00	0,00	0,00
3318	Einzahlungen aus der Veräußerung von kofinanzierten Schutzbauten	0,00	0,00	0,00
<b>332</b>	<b>Einzahlungen aus der Rückzahlung von Darlehen sowie gewährten Vorschüssen</b>	<b>0,00</b>	<b>0,00</b>	<b>0,00</b>
3321	Einzahlungen aus Darlehen an Träger des öffentlichen Rechts	0,00	0,00	0,00
3322	Einzahlungen aus Darlehen an Beteiligungen	0,00	0,00	0,00
3323	Einzahlungen aus Darlehen an Unternehmen und Haushalte	0,00	0,00	0,00
3325	Einzahlungen aus Vorschüssen und Anzahlungen	0,00	0,00	0,00
<b>333</b>	<b>Einzahlungen aus Kapitaltransfers</b>	<b>2 600,00</b>	<b>4 500,00</b>	<b>4 500,00</b>
3331	Kapitaltransferzahlungen von Trägern des öffentlichen Rechts	2 600,00	4 500,00	4 500,00
3332	Kapitaltransferzahlungen von Beteiligungen	0,00	0,00	0,00
3333	Kapitaltransferzahlungen von Unternehmen	0,00	0,00	0,00
3334	Kapitaltransferzahlungen von Haushalten und Organisationen ohne Erwerbscharakter	0,00	0,00	0,00
3335	Kapitaltransferzahlungen vom Ausland	0,00	0,00	0,00
<b>33</b>	<b>Summe Einzahlungen investive Gebarung</b>	<b>2 600,00</b>	<b>4 500,00</b>	<b>4 500,00</b>
<b>341</b>	<b>Auszahlungen aus der Investitionstätigkeit</b>	<b>15 000,00</b>	<b>28 200,00</b>	<b>24 023,04</b>



## Voranschlag 2025

Marktgemeinde St. Georgen am Ybbsfelde

## Finanzierungshaushalt Bereichsbudget 1. und 2. Ebene (Anlage 1b)

### Wirtschaftsförderung (Gruppe 7)

MVAG	Mittelverwendungs- und aufbringungsgruppen (1. und 2. Ebene)	VA 2025	VA 2024	RA 2023
3411	Auszahlungen für den Erwerb von immateriellem Vermögen	0,00	8 200,00	0,00
3412	Auszahlungen für den Erwerb von Grundstücken und Grundstückseinrichtungen	15 000,00	20 000,00	24 023,04
3413	Auszahlungen für den Erwerb von Gebäuden und Bauten	0,00	0,00	0,00
3414	Auszahlungen für den Erwerb von technischen Anlagen, Fahrzeugen und Maschinen	0,00	0,00	0,00
3415	Auszahlungen für den Erwerb von Amts-, Betriebs- und Geschäftsausstattung	0,00	0,00	0,00
3416	Auszahlungen für den Erwerb von Kulturgütern	0,00	0,00	0,00
3417	Auszahlungen für den Erwerb von Beteiligungen	0,00	0,00	0,00
3418	Auszahlungen für den Erwerb von kofinanzierten Schutzbauten	0,00	0,00	0,00
<b>342</b>	<b>Auszahlungen aus der Gewährung von Darlehen sowie gewährten Vorschüssen</b>	<b>0,00</b>	<b>0,00</b>	<b>0,00</b>
3421	Auszahlungen von Darlehen an Träger des öffentlichen Rechts	0,00	0,00	0,00
3422	Auszahlungen von Darlehen an Beteiligungen	0,00	0,00	0,00
3423	Auszahlungen von Darlehen an Unternehmen und Haushalte	0,00	0,00	0,00
3425	Auszahlungen von Vorschüssen und Anzahlungen	0,00	0,00	0,00
<b>343</b>	<b>Auszahlungen aus Kapitaltransfers</b>	<b>34 000,00</b>	<b>34 000,00</b>	<b>147 954,61</b>
3431	Kapitaltransferzahlungen an Träger des öffentlichen Rechts	0,00	0,00	0,00
3432	Kapitaltransferzahlungen an Beteiligungen	0,00	0,00	0,00
3433	Kapitaltransferzahlungen an Unternehmen (Finanzunternehmen)	34 000,00	34 000,00	147 954,61
3434	Kapitaltransferzahlungen an Haushalte und Organisationen ohne Erwerbscharakter	0,00	0,00	0,00
3435	Kapitaltransferzahlungen an das Ausland	0,00	0,00	0,00
<b>34</b>	<b>Summe Auszahlungen investive Gebarung</b>	<b>49 000,00</b>	<b>62 200,00</b>	<b>171 977,65</b>
<b>SA2</b>	<b>Saldo (2) Geldfluss aus der investiven Gebarung (33 – 34)</b>	<b>-46 400,00</b>	<b>-57 700,00</b>	<b>-167 477,65</b>
<b>SA3</b>	<b>Saldo (3) Nettofinanzierungssaldo (Saldo 1 + Saldo 2)</b>	<b>-57 300,00</b>	<b>-109 700,00</b>	<b>-176 523,28</b>
<b>351</b>	<b>Einzahlungen aus der Aufnahme von Finanzschulden</b>	<b>0,00</b>	<b>0,00</b>	<b>0,00</b>
3511	Einzahlungen aus empfangenen Darlehen von öffentlichen Körperschaften und Rechtsträgern	0,00	0,00	0,00
3512	Einzahlungen aus empfangenen Darlehen von Beteiligungen	0,00	0,00	0,00
3513	Einzahlungen aus empfangenen Darlehen von Unternehmen und privaten Haushalten	0,00	0,00	0,00
3514	Einzahlungen aus Finanzschulden (Finanzunternehmen)	0,00	0,00	0,00
3515	Einzahlungen aus Aufnahmen von Leasingverbindlichkeiten	0,00	0,00	0,00
<b>353</b>	<b>Einzahlungen infolge eines Kapitaltausches bei derivativen Finanzinstrumenten mit Grundgeschäft</b>	<b>0,00</b>	<b>0,00</b>	<b>0,00</b>
3530	Einzahlungen infolge eines Kapitaltausches bei derivativen Finanzinstrumenten mit Grundgeschäft	0,00	0,00	0,00
<b>355</b>	<b>Einzahlungen aus dem Abgang von Finanzinstrumenten</b>	<b>0,00</b>	<b>0,00</b>	<b>0,00</b>
3550	Einzahlungen aus dem Abgang von Finanzinstrumenten	0,00	0,00	0,00

**Voranschlag 2025**

Marktgemeinde St. Georgen am Ybbsfelde

**Finanzierungshaushalt Bereichsbudget 1. und 2. Ebene (Anlage 1b)****Wirtschaftsförderung (Gruppe 7)**

<b>MVAG</b>	<b>Mittelverwendungs- und aufbringungsgruppen (1. und 2. Ebene)</b>	<b>VA 2025</b>	<b>VA 2024</b>	<b>RA 2023</b>
<b>35</b>	<b>Summe Einzahlungen aus der Finanzierungstätigkeit</b>	<b>0,00</b>	<b>0,00</b>	<b>0,00</b>
<b>361</b>	<b>Auszahlungen aus der Tilgung von Finanzschulden</b>	<b>0,00</b>	<b>0,00</b>	<b>0,00</b>
3611	Auszahlungen aus empfangenen Darlehen von öffentlichen Körperschaften und Rechtsträgern	0,00	0,00	0,00
3612	Auszahlungen aus empfangenen Darlehen von Beteiligungen	0,00	0,00	0,00
3613	Auszahlungen aus empfangenen Darlehen von Unternehmen und privaten Haushalten	0,00	0,00	0,00
3614	Auszahlungen aus Finanzschulden	0,00	0,00	0,00
3615	Auszahlungen aus Rückzahlungen von Leasingverbindlichkeiten	0,00	0,00	0,00
<b>363</b>	<b>Auszahlungen infolge eines Kapitaltausches bei derivativen Finanzinstrumenten mit Grundgeschäft</b>	<b>0,00</b>	<b>0,00</b>	<b>0,00</b>
3630	Auszahlungen infolge eines Kapitaltausches bei derivativen Finanzinstrumenten mit Grundgeschäft	0,00	0,00	0,00
<b>365</b>	<b>Auszahlungen für den Erwerb von Finanzinstrumenten</b>	<b>0,00</b>	<b>0,00</b>	<b>0,00</b>
3650	Auszahlungen für den Erwerb von Finanzinstrumenten	0,00	0,00	0,00
<b>36</b>	<b>Summe Auszahlungen aus der Finanzierungstätigkeit</b>	<b>0,00</b>	<b>0,00</b>	<b>0,00</b>
<b>SA4</b>	<b>Saldo (4) Geldfluss aus der Finanzierungstätigkeit (35 – 36)</b>	<b>0,00</b>	<b>0,00</b>	<b>0,00</b>
<b>SA5</b>	<b>Saldo (5) Geldfluss aus der voranschlagswirksamen Gebarung (Saldo 3 + Saldo 4)</b>	<b>-57 300,00</b>	<b>-109 700,00</b>	<b>-176 523,28</b>

## Dienstleistungen (Gruppe 8)

MVAG	Mittelverwendungs- und aufbringungsgruppen (1. und 2. Ebene)	VA 2025	VA 2024	RA 2023
<b>311</b>	<b>Einzahlungen aus operativer Verwaltungstätigkeit</b>	<b>806 100,00</b>	<b>939 800,00</b>	<b>1 777 448,07</b>
3111	Einzahlungen aus eigenen Abgaben	0,00	0,00	0,00
3112	Einzahlungen aus Ertragsanteilen	0,00	0,00	0,00
3113	Einzahlungen aus Gebühren	708 100,00	626 900,00	575 890,73
3114	Einzahlungen aus Leistungen	3 000,00	3 000,00	5 049,56
3115	Einzahlungen aus Besitz und wirtschaftlicher Tätigkeit	66 900,00	77 100,00	99 121,92
3116	Einzahlungen aus Veräußerung von geringwertigen Wirtschaftsgütern (GWG) und sonstige Einzahlungen	28 100,00	232 800,00	1 097 385,86
<b>312</b>	<b>Einzahlungen aus Transfers</b>	<b>85 600,00</b>	<b>115 600,00</b>	<b>30 816,37</b>
3121	Transferzahlungen von Trägern des öffentlichen Rechts	85 600,00	115 600,00	30 816,37
3122	Transferzahlungen von Beteiligungen	0,00	0,00	0,00
3123	Transferzahlungen von Unternehmen (inkl. Finanzunternehmen)	0,00	0,00	0,00
3124	Transferzahlungen von Haushalten und Organisationen ohne Erwerbscharakter	0,00	0,00	0,00
3125	Transferzahlungen vom Ausland	0,00	0,00	0,00
3126	Investitions- und Tilgungszuschüsse zwischen Unternehmungen und Betrieben der Gebietskörperschaft und der Gebietskörperschaft	0,00	0,00	0,00
<b>313</b>	<b>Einzahlungen aus Finanzerträgen</b>	<b>6 800,00</b>	<b>3 700,00</b>	<b>5 327,38</b>
3131	Einzahlungen aus Zinserträgen	6 800,00	3 700,00	5 327,38
3132	Einzahlungen aus Zinsen aus derivativen Finanzinstrumenten mit und ohne Grundgeschäft	0,00	0,00	0,00
3133	Einzahlungen aus Gewinnentnahmen von marktbestimmten Betrieben	0,00	0,00	0,00
3134	Sonstige Einzahlungen aus Finanzerträgen	0,00	0,00	0,00
3135	Einzahlungen aus Dividenden/Gewinnausschüttungen	0,00	0,00	0,00
<b>31</b>	<b>Summe Einzahlungen operative Gebarung</b>	<b>898 500,00</b>	<b>1 059 100,00</b>	<b>1 813 591,82</b>
<b>321</b>	<b>Auszahlungen aus Personalaufwand</b>	<b>51 600,00</b>	<b>49 100,00</b>	<b>35 660,39</b>
3211	Auszahlungen für Personalaufwand (Bezüge, Nebengebühren, und Mehrleistungsvergütungen)	42 100,00	40 100,00	28 732,93
3212	Auszahlungen für gesetzliche und freiwillige Sozialaufwendungen	9 500,00	9 000,00	6 927,46
3213	Auszahlungen aus sonstigem Personalaufwand	0,00	0,00	0,00
<b>322</b>	<b>Auszahlungen aus Sachaufwand</b>	<b>272 500,00</b>	<b>338 400,00</b>	<b>1 391 291,87</b>
3221	Auszahlungen für Gebrauchs- und Verbrauchsgüter, Handelswaren	22 200,00	34 300,00	35 551,29
3222	Auszahlungen für Verwaltungs- und Betriebsaufwand	45 600,00	56 300,00	83 244,68
3223	Auszahlungen für Leasing- und Mietaufwand	1 300,00	1 300,00	1 153,80
3224	Auszahlungen für Instandhaltung	94 500,00	71 300,00	115 002,46
3225	Sonstige Auszahlungen aus Sachaufwand	108 900,00	175 200,00	1 156 339,64
3226	Auszahlungen aus der Inanspruchnahme von Haftungen	0,00	0,00	0,00
<b>323</b>	<b>Auszahlungen aus Transfers</b>	<b>237 100,00</b>	<b>282 300,00</b>	<b>200 524,49</b>
3231	Transferzahlungen an Träger des öffentlichen Rechts	38 500,00	67 800,00	17 724,49
3232	Transferzahlungen an Beteiligungen	0,00	0,00	0,00

## Voranschlag 2025

Marktgemeinde St. Georgen am Ybbsfelde

## Finanzierungshaushalt Bereichsbudget 1. und 2. Ebene (Anlage 1b)

### Dienstleistungen (Gruppe 8)

MVAG	Mittelverwendungs- und aufbringungsgruppen (1. und 2. Ebene)	VA 2025	VA 2024	RA 2023
3233	Transferzahlungen an Unternehmen (inkl. Finanzunternehmen)	198 600,00	214 500,00	182 800,00
3234	Transferzahlungen an Haushalte und Organisationen ohne Erwerbscharakter	0,00	0,00	0,00
3235	Transferzahlungen an das Ausland	0,00	0,00	0,00
3236	Investitions- und Tilgungszuschüsse zwischen Unternehmungen und Betrieben der Gebietskörperschaft und der Gebietskörperschaft	0,00	0,00	0,00
<b>324</b>	<b>Auszahlungen aus Finanzaufwand</b>	<b>157 800,00</b>	<b>173 000,00</b>	<b>139 530,67</b>
3241	Auszahlungen für Zinsen	157 800,00	173 000,00	139 530,67
3242	Auszahlungen für Zinsen aus derivativen Finanzinstrumenten mit und ohne Grundgeschäft	0,00	0,00	0,00
3243	Auszahlungen aus Gewinnentnahmen von marktbestimmten Betrieben	0,00	0,00	0,00
3244	Sonstige Auszahlungen aus Finanzaufwendungen	0,00	0,00	0,00
<b>32</b>	<b>Summe Auszahlungen operative Gebarung</b>	<b>719 000,00</b>	<b>842 800,00</b>	<b>1 767 007,42</b>
<b>SA1</b>	<b>Saldo (1) Geldfluss aus der operativen Gebarung (31 – 32)</b>	<b>179 500,00</b>	<b>216 300,00</b>	<b>46 584,40</b>
<b>331</b>	<b>Einzahlungen aus der Investitionstätigkeit</b>	<b>400 000,00</b>	<b>603 900,00</b>	<b>544 332,00</b>
3311	Einzahlungen aus der Veräußerung von immateriellem Vermögen	0,00	0,00	0,00
3312	Einzahlungen aus der Veräußerung von Grundstücken und Grundstückeinrichtungen	400 000,00	593 900,00	544 332,00
3313	Einzahlungen aus der Veräußerung von Gebäuden und Bauten	0,00	0,00	0,00
3314	Einzahlungen aus der Veräußerung von technischen Anlagen, Fahrzeugen und Maschinen	0,00	10 000,00	0,00
3315	Einzahlungen aus der Veräußerung von Amts-, Betriebs- und Geschäftsausstattung	0,00	0,00	0,00
3316	Einzahlungen aus der Veräußerung von Kulturgütern	0,00	0,00	0,00
3317	Einzahlungen aus der Veräußerung von Beteiligungen	0,00	0,00	0,00
3318	Einzahlungen aus der Veräußerung von kofinanzierten Schutzbauten	0,00	0,00	0,00
<b>332</b>	<b>Einzahlungen aus der Rückzahlung von Darlehen sowie gewährten Vorschüssen</b>	<b>0,00</b>	<b>0,00</b>	<b>0,00</b>
3321	Einzahlungen aus Darlehen an Träger des öffentlichen Rechts	0,00	0,00	0,00
3322	Einzahlungen aus Darlehen an Beteiligungen	0,00	0,00	0,00
3323	Einzahlungen aus Darlehen an Unternehmen und Haushalte	0,00	0,00	0,00
3325	Einzahlungen aus Vorschüssen und Anzahlungen	0,00	0,00	0,00
<b>333</b>	<b>Einzahlungen aus Kapitaltransfers</b>	<b>46 900,00</b>	<b>473 700,00</b>	<b>789 332,36</b>
3331	Kapitaltransferzahlungen von Trägern des öffentlichen Rechts	11 900,00	433 700,00	334 585,46
3332	Kapitaltransferzahlungen von Beteiligungen	0,00	0,00	0,00
3333	Kapitaltransferzahlungen von Unternehmen	0,00	0,00	0,00
3334	Kapitaltransferzahlungen von Haushalten und Organisationen ohne Erwerbscharakter	35 000,00	40 000,00	454 746,90
3335	Kapitaltransferzahlungen vom Ausland	0,00	0,00	0,00
<b>33</b>	<b>Summe Einzahlungen investive Gebarung</b>	<b>446 900,00</b>	<b>1 077 600,00</b>	<b>1 333 664,36</b>
<b>341</b>	<b>Auszahlungen aus der Investitionstätigkeit</b>	<b>385 000,00</b>	<b>871 300,00</b>	<b>1 966 293,90</b>

## Voranschlag 2025

Marktgemeinde St. Georgen am Ybbsfelde

## Finanzierungshaushalt Bereichsbudget 1. und 2. Ebene (Anlage 1b)

### Dienstleistungen (Gruppe 8)

MVAG	Mittelverwendungs- und aufbringungsgruppen (1. und 2. Ebene)	VA 2025	VA 2024	RA 2023
3411	Auszahlungen für den Erwerb von immateriellem Vermögen	0,00	3 100,00	5 705,39
3412	Auszahlungen für den Erwerb von Grundstücken und Grundstückseinrichtungen	385 000,00	835 500,00	1 909 891,71
3413	Auszahlungen für den Erwerb von Gebäuden und Bauten	0,00	0,00	0,00
3414	Auszahlungen für den Erwerb von technischen Anlagen, Fahrzeugen und Maschinen	0,00	31 200,00	0,00
3415	Auszahlungen für den Erwerb von Amts-, Betriebs- und Geschäftsausstattung	0,00	1 500,00	50 696,80
3416	Auszahlungen für den Erwerb von Kulturgütern	0,00	0,00	0,00
3417	Auszahlungen für den Erwerb von Beteiligungen	0,00	0,00	0,00
3418	Auszahlungen für den Erwerb von kofinanzierten Schutzbauten	0,00	0,00	0,00
<b>342</b>	<b>Auszahlungen aus der Gewährung von Darlehen sowie gewährten Vorschüssen</b>	<b>0,00</b>	<b>0,00</b>	<b>0,00</b>
3421	Auszahlungen von Darlehen an Träger des öffentlichen Rechts	0,00	0,00	0,00
3422	Auszahlungen von Darlehen an Beteiligungen	0,00	0,00	0,00
3423	Auszahlungen von Darlehen an Unternehmen und Haushalte	0,00	0,00	0,00
3425	Auszahlungen von Vorschüssen und Anzahlungen	0,00	0,00	0,00
<b>343</b>	<b>Auszahlungen aus Kapitaltransfers</b>	<b>0,00</b>	<b>0,00</b>	<b>0,00</b>
3431	Kapitaltransferzahlungen an Träger des öffentlichen Rechts	0,00	0,00	0,00
3432	Kapitaltransferzahlungen an Beteiligungen	0,00	0,00	0,00
3433	Kapitaltransferzahlungen an Unternehmen (Finanzunternehmen)	0,00	0,00	0,00
3434	Kapitaltransferzahlungen an Haushalte und Organisationen ohne Erwerbscharakter	0,00	0,00	0,00
3435	Kapitaltransferzahlungen an das Ausland	0,00	0,00	0,00
<b>34</b>	<b>Summe Auszahlungen investive Gebarung</b>	<b>385 000,00</b>	<b>871 300,00</b>	<b>1 966 293,90</b>
<b>SA2</b>	<b>Saldo (2) Geldfluss aus der investiven Gebarung (33 – 34)</b>	<b>61 900,00</b>	<b>206 300,00</b>	<b>-632 629,54</b>
<b>SA3</b>	<b>Saldo (3) Nettofinanzierungssaldo (Saldo 1 + Saldo 2)</b>	<b>241 400,00</b>	<b>422 600,00</b>	<b>-586 045,14</b>
<b>351</b>	<b>Einzahlungen aus der Aufnahme von Finanzschulden</b>	<b>0,00</b>	<b>700 000,00</b>	<b>0,00</b>
3511	Einzahlungen aus empfangenen Darlehen von öffentlichen Körperschaften und Rechtsträgern	0,00	0,00	0,00
3512	Einzahlungen aus empfangenen Darlehen von Beteiligungen	0,00	0,00	0,00
3513	Einzahlungen aus empfangenen Darlehen von Unternehmen und privaten Haushalten	0,00	0,00	0,00
3514	Einzahlungen aus Finanzschulden (Finanzunternehmen)	0,00	700 000,00	0,00
3515	Einzahlungen aus Aufnahmen von Leasingverbindlichkeiten	0,00	0,00	0,00
<b>353</b>	<b>Einzahlungen infolge eines Kapitaltausches bei derivativen Finanzinstrumenten mit Grundgeschäft</b>	<b>0,00</b>	<b>0,00</b>	<b>0,00</b>
3530	Einzahlungen infolge eines Kapitaltausches bei derivativen Finanzinstrumenten mit Grundgeschäft	0,00	0,00	0,00
<b>355</b>	<b>Einzahlungen aus dem Abgang von Finanzinstrumenten</b>	<b>0,00</b>	<b>0,00</b>	<b>0,00</b>
3550	Einzahlungen aus dem Abgang von Finanzinstrumenten	0,00	0,00	0,00

**Voranschlag 2025**

Marktgemeinde St. Georgen am Ybbsfelde

**Finanzierungshaushalt Bereichsbudget 1. und 2. Ebene (Anlage 1b)****Dienstleistungen (Gruppe 8)**

<b>MVAG</b>	<b>Mittelverwendungs- und aufbringungsgruppen (1. und 2. Ebene)</b>	<b>VA 2025</b>	<b>VA 2024</b>	<b>RA 2023</b>
<b>35</b>	<b>Summe Einzahlungen aus der Finanzierungstätigkeit</b>	<b>0,00</b>	<b>700 000,00</b>	<b>0,00</b>
<b>361</b>	<b>Auszahlungen aus der Tilgung von Finanzschulden</b>	<b>464 600,00</b>	<b>470 500,00</b>	<b>587 199,06</b>
3611	Auszahlungen aus empfangenen Darlehen von öffentlichen Körperschaften und Rechtsträgern	112 700,00	110 400,00	106 665,53
3612	Auszahlungen aus empfangenen Darlehen von Beteiligungen	0,00	0,00	0,00
3613	Auszahlungen aus empfangenen Darlehen von Unternehmen und privaten Haushalten	0,00	0,00	0,00
3614	Auszahlungen aus Finanzschulden	351 900,00	360 100,00	480 533,53
3615	Auszahlungen aus Rückzahlungen von Leasingverbindlichkeiten	0,00	0,00	0,00
<b>363</b>	<b>Auszahlungen infolge eines Kapitaltausches bei derivativen Finanzinstrumenten mit Grundgeschäft</b>	<b>0,00</b>	<b>0,00</b>	<b>0,00</b>
3630	Auszahlungen infolge eines Kapitaltausches bei derivativen Finanzinstrumenten mit Grundgeschäft	0,00	0,00	0,00
<b>365</b>	<b>Auszahlungen für den Erwerb von Finanzinstrumenten</b>	<b>0,00</b>	<b>0,00</b>	<b>0,00</b>
3650	Auszahlungen für den Erwerb von Finanzinstrumenten	0,00	0,00	0,00
<b>36</b>	<b>Summe Auszahlungen aus der Finanzierungstätigkeit</b>	<b>464 600,00</b>	<b>470 500,00</b>	<b>587 199,06</b>
<b>SA4</b>	<b>Saldo (4) Geldfluss aus der Finanzierungstätigkeit (35 – 36)</b>	<b>-464 600,00</b>	<b>229 500,00</b>	<b>-587 199,06</b>
<b>SA5</b>	<b>Saldo (5) Geldfluss aus der voranschlagswirksamen Gebarung (Saldo 3 + Saldo 4)</b>	<b>-223 200,00</b>	<b>652 100,00</b>	<b>-1 173 244,20</b>

## Voranschlag 2025

Marktgemeinde St. Georgen am Ybbsfelde

## Finanzierungshaushalt Bereichsbudget 1. und 2. Ebene (Anlage 1b)

### Finanzwirtschaft (Gruppe 9)

MVAG	Mittelverwendungs- und aufbringungsgruppen (1. und 2. Ebene)	VA 2025	VA 2024	RA 2023
<b>311</b>	<b>Einzahlungen aus operativer Verwaltungstätigkeit</b>	<b>4 655 000,00</b>	<b>4 704 100,00</b>	<b>4 608 065,68</b>
3111	Einzahlungen aus eigenen Abgaben	1 720 400,00	1 749 300,00	1 707 647,41
3112	Einzahlungen aus Ertragsanteilen	2 863 000,00	2 883 200,00	2 883 410,66
3113	Einzahlungen aus Gebühren	0,00	0,00	0,00
3114	Einzahlungen aus Leistungen	0,00	0,00	0,00
3115	Einzahlungen aus Besitz und wirtschaftlicher Tätigkeit	0,00	0,00	0,00
3116	Einzahlungen aus Veräußerung von geringwertigen Wirtschaftsgütern (GWG) und sonstige Einzahlungen	71 600,00	71 600,00	17 007,61
<b>312</b>	<b>Einzahlungen aus Transfers</b>	<b>59 900,00</b>	<b>164 900,00</b>	<b>92 480,18</b>
3121	Transferzahlungen von Trägern des öffentlichen Rechts	59 900,00	164 900,00	92 480,18
3122	Transferzahlungen von Beteiligungen	0,00	0,00	0,00
3123	Transferzahlungen von Unternehmen (inkl. Finanzunternehmen)	0,00	0,00	0,00
3124	Transferzahlungen von Haushalten und Organisationen ohne Erwerbscharakter	0,00	0,00	0,00
3125	Transferzahlungen vom Ausland	0,00	0,00	0,00
3126	Investitions- und Tilgungszuschüsse zwischen Unternehmungen und Betrieben der Gebietskörperschaft und der Gebietskörperschaft	0,00	0,00	0,00
<b>313</b>	<b>Einzahlungen aus Finanzerträgen</b>	<b>3 300,00</b>	<b>3 100,00</b>	<b>4 320,19</b>
3131	Einzahlungen aus Zinserträgen	3 300,00	3 100,00	4 320,19
3132	Einzahlungen aus Zinsen aus derivativen Finanzinstrumenten mit und ohne Grundgeschäft	0,00	0,00	0,00
3133	Einzahlungen aus Gewinnentnahmen von marktbestimmten Betrieben	0,00	0,00	0,00
3134	Sonstige Einzahlungen aus Finanzerträgen	0,00	0,00	0,00
3135	Einzahlungen aus Dividenden/Gewinnausschüttungen	0,00	0,00	0,00
<b>31</b>	<b>Summe Einzahlungen operative Gebarung</b>	<b>4 718 200,00</b>	<b>4 872 100,00</b>	<b>4 704 866,05</b>
<b>321</b>	<b>Auszahlungen aus Personalaufwand</b>	<b>1 000,00</b>	<b>1 000,00</b>	<b>744,25</b>
3211	Auszahlungen für Personalaufwand (Bezüge, Nebengebühren, und Mehrleistungsvergütungen)	700,00	700,00	596,04
3212	Auszahlungen für gesetzliche und freiwillige Sozialaufwendungen	300,00	300,00	148,21
3213	Auszahlungen aus sonstigem Personalaufwand	0,00	0,00	0,00
<b>322</b>	<b>Auszahlungen aus Sachaufwand</b>	<b>2 600,00</b>	<b>2 600,00</b>	<b>3 224,81</b>
3221	Auszahlungen für Gebrauchs- und Verbrauchsgüter, Handelswaren	0,00	0,00	0,00
3222	Auszahlungen für Verwaltungs- und Betriebsaufwand	1 000,00	1 000,00	2 007,26
3223	Auszahlungen für Leasing- und Mietaufwand	0,00	0,00	0,00
3224	Auszahlungen für Instandhaltung	0,00	0,00	0,00
3225	Sonstige Auszahlungen aus Sachaufwand	1 600,00	1 600,00	1 217,55
3226	Auszahlungen aus der Inanspruchnahme von Haftungen	0,00	0,00	0,00
<b>323</b>	<b>Auszahlungen aus Transfers</b>	<b>23 800,00</b>	<b>39 700,00</b>	<b>45 301,99</b>
3231	Transferzahlungen an Träger des öffentlichen Rechts	20 300,00	19 700,00	18 780,10
3232	Transferzahlungen an Beteiligungen	3 500,00	20 000,00	26 521,89

## Voranschlag 2025

Marktgemeinde St. Georgen am Ybbsfelde

## Finanzierungshaushalt Bereichsbudget 1. und 2. Ebene (Anlage 1b)

### Finanzwirtschaft (Gruppe 9)

MVAG	Mittelverwendungs- und aufbringungsgruppen (1. und 2. Ebene)	VA 2025	VA 2024	RA 2023
3233	Transferzahlungen an Unternehmen (inkl. Finanzunternehmen)	0,00	0,00	0,00
3234	Transferzahlungen an Haushalte und Organisationen ohne Erwerbscharakter	0,00	0,00	0,00
3235	Transferzahlungen an das Ausland	0,00	0,00	0,00
3236	Investitions- und Tilgungszuschüsse zwischen Unternehmungen und Betrieben der Gebietskörperschaft und der Gebietskörperschaft	0,00	0,00	0,00
<b>324</b>	<b>Auszahlungen aus Finanzaufwand</b>	<b>2 400,00</b>	<b>2 300,00</b>	<b>2 482,41</b>
3241	Auszahlungen für Zinsen	1 000,00	1 000,00	1 169,58
3242	Auszahlungen für Zinsen aus derivativen Finanzinstrumenten mit und ohne Grundgeschäft	0,00	0,00	0,00
3243	Auszahlungen aus Gewinnentnahmen von marktbestimmten Betrieben	0,00	0,00	0,00
3244	Sonstige Auszahlungen aus Finanzaufwendungen	1 400,00	1 300,00	1 312,83
<b>32</b>	<b>Summe Auszahlungen operative Gebarung</b>	<b>29 800,00</b>	<b>45 600,00</b>	<b>51 753,46</b>
<b>SA1</b>	<b>Saldo (1) Geldfluss aus der operativen Gebarung (31 – 32)</b>	<b>4 688 400,00</b>	<b>4 826 500,00</b>	<b>4 653 112,59</b>
<b>331</b>	<b>Einzahlungen aus der Investitionstätigkeit</b>	<b>0,00</b>	<b>0,00</b>	<b>0,00</b>
3311	Einzahlungen aus der Veräußerung von immateriellem Vermögen	0,00	0,00	0,00
3312	Einzahlungen aus der Veräußerung von Grundstücken und Grundstückeinrichtungen	0,00	0,00	0,00
3313	Einzahlungen aus der Veräußerung von Gebäuden und Bauten	0,00	0,00	0,00
3314	Einzahlungen aus der Veräußerung von technischen Anlagen, Fahrzeugen und Maschinen	0,00	0,00	0,00
3315	Einzahlungen aus der Veräußerung von Amts-, Betriebs- und Geschäftsausstattung	0,00	0,00	0,00
3316	Einzahlungen aus der Veräußerung von Kulturgütern	0,00	0,00	0,00
3317	Einzahlungen aus der Veräußerung von Beteiligungen	0,00	0,00	0,00
3318	Einzahlungen aus der Veräußerung von kofinanzierten Schutzbauten	0,00	0,00	0,00
<b>332</b>	<b>Einzahlungen aus der Rückzahlung von Darlehen sowie gewährten Vorschüssen</b>	<b>0,00</b>	<b>0,00</b>	<b>0,00</b>
3321	Einzahlungen aus Darlehen an Träger des öffentlichen Rechts	0,00	0,00	0,00
3322	Einzahlungen aus Darlehen an Beteiligungen	0,00	0,00	0,00
3323	Einzahlungen aus Darlehen an Unternehmen und Haushalte	0,00	0,00	0,00
3325	Einzahlungen aus Vorschüssen und Anzahlungen	0,00	0,00	0,00
<b>333</b>	<b>Einzahlungen aus Kapitaltransfers</b>	<b>0,00</b>	<b>0,00</b>	<b>0,00</b>
3331	Kapitaltransferzahlungen von Trägern des öffentlichen Rechts	0,00	0,00	0,00
3332	Kapitaltransferzahlungen von Beteiligungen	0,00	0,00	0,00
3333	Kapitaltransferzahlungen von Unternehmen	0,00	0,00	0,00
3334	Kapitaltransferzahlungen von Haushalten und Organisationen ohne Erwerbscharakter	0,00	0,00	0,00
3335	Kapitaltransferzahlungen vom Ausland	0,00	0,00	0,00
<b>33</b>	<b>Summe Einzahlungen investive Gebarung</b>	<b>0,00</b>	<b>0,00</b>	<b>0,00</b>
<b>341</b>	<b>Auszahlungen aus der Investitionstätigkeit</b>	<b>0,00</b>	<b>0,00</b>	<b>0,00</b>



## Voranschlag 2025

Marktgemeinde St. Georgen am Ybbsfelde

## Finanzierungshaushalt Bereichsbudget 1. und 2. Ebene (Anlage 1b)

### Finanzwirtschaft (Gruppe 9)

MVAG	Mittelverwendungs- und aufbringungsgruppen (1. und 2. Ebene)	VA 2025	VA 2024	RA 2023
3411	Auszahlungen für den Erwerb von immateriellem Vermögen	0,00	0,00	0,00
3412	Auszahlungen für den Erwerb von Grundstücken und Grundstückseinrichtungen	0,00	0,00	0,00
3413	Auszahlungen für den Erwerb von Gebäuden und Bauten	0,00	0,00	0,00
3414	Auszahlungen für den Erwerb von technischen Anlagen, Fahrzeugen und Maschinen	0,00	0,00	0,00
3415	Auszahlungen für den Erwerb von Amts-, Betriebs- und Geschäftsausstattung	0,00	0,00	0,00
3416	Auszahlungen für den Erwerb von Kulturgütern	0,00	0,00	0,00
3417	Auszahlungen für den Erwerb von Beteiligungen	0,00	0,00	0,00
3418	Auszahlungen für den Erwerb von kofinanzierten Schutzbauten	0,00	0,00	0,00
<b>342</b>	<b>Auszahlungen aus der Gewährung von Darlehen sowie gewährten Vorschüssen</b>	<b>0,00</b>	<b>0,00</b>	<b>0,00</b>
3421	Auszahlungen von Darlehen an Träger des öffentlichen Rechts	0,00	0,00	0,00
3422	Auszahlungen von Darlehen an Beteiligungen	0,00	0,00	0,00
3423	Auszahlungen von Darlehen an Unternehmen und Haushalte	0,00	0,00	0,00
3425	Auszahlungen von Vorschüssen und Anzahlungen	0,00	0,00	0,00
<b>343</b>	<b>Auszahlungen aus Kapitaltransfers</b>	<b>0,00</b>	<b>0,00</b>	<b>0,00</b>
3431	Kapitaltransferzahlungen an Träger des öffentlichen Rechts	0,00	0,00	0,00
3432	Kapitaltransferzahlungen an Beteiligungen	0,00	0,00	0,00
3433	Kapitaltransferzahlungen an Unternehmen (Finanzunternehmen)	0,00	0,00	0,00
3434	Kapitaltransferzahlungen an Haushalte und Organisationen ohne Erwerbscharakter	0,00	0,00	0,00
3435	Kapitaltransferzahlungen an das Ausland	0,00	0,00	0,00
<b>34</b>	<b>Summe Auszahlungen investive Gebarung</b>	<b>0,00</b>	<b>0,00</b>	<b>0,00</b>
<b>SA2</b>	<b>Saldo (2) Geldfluss aus der investiven Gebarung (33 – 34)</b>	<b>0,00</b>	<b>0,00</b>	<b>0,00</b>
<b>SA3</b>	<b>Saldo (3) Nettofinanzierungssaldo (Saldo 1 + Saldo 2)</b>	<b>4 688 400,00</b>	<b>4 826 500,00</b>	<b>4 653 112,59</b>
<b>351</b>	<b>Einzahlungen aus der Aufnahme von Finanzschulden</b>	<b>0,00</b>	<b>0,00</b>	<b>0,00</b>
3511	Einzahlungen aus empfangenen Darlehen von öffentlichen Körperschaften und Rechtsträgern	0,00	0,00	0,00
3512	Einzahlungen aus empfangenen Darlehen von Beteiligungen	0,00	0,00	0,00
3513	Einzahlungen aus empfangenen Darlehen von Unternehmen und privaten Haushalten	0,00	0,00	0,00
3514	Einzahlungen aus Finanzschulden (Finanzunternehmen)	0,00	0,00	0,00
3515	Einzahlungen aus Aufnahmen von Leasingverbindlichkeiten	0,00	0,00	0,00
<b>353</b>	<b>Einzahlungen infolge eines Kapitaltausches bei derivativen Finanzinstrumenten mit Grundgeschäft</b>	<b>0,00</b>	<b>0,00</b>	<b>0,00</b>
3530	Einzahlungen infolge eines Kapitaltausches bei derivativen Finanzinstrumenten mit Grundgeschäft	0,00	0,00	0,00
<b>355</b>	<b>Einzahlungen aus dem Abgang von Finanzinstrumenten</b>	<b>0,00</b>	<b>0,00</b>	<b>0,00</b>
3550	Einzahlungen aus dem Abgang von Finanzinstrumenten	0,00	0,00	0,00

**Voranschlag 2025**

Marktgemeinde St. Georgen am Ybbsfelde

**Finanzierungshaushalt Bereichsbudget 1. und 2. Ebene (Anlage 1b)****Finanzwirtschaft (Gruppe 9)**

<b>MVAG</b>	<b>Mittelverwendungs- und aufbringungsgruppen (1. und 2. Ebene)</b>	<b>VA 2025</b>	<b>VA 2024</b>	<b>RA 2023</b>
<b>35</b>	<b>Summe Einzahlungen aus der Finanzierungstätigkeit</b>	<b>0,00</b>	<b>0,00</b>	<b>0,00</b>
<b>361</b>	<b>Auszahlungen aus der Tilgung von Finanzschulden</b>	<b>0,00</b>	<b>0,00</b>	<b>0,00</b>
3611	Auszahlungen aus empfangenen Darlehen von öffentlichen Körperschaften und Rechtsträgern	0,00	0,00	0,00
3612	Auszahlungen aus empfangenen Darlehen von Beteiligungen	0,00	0,00	0,00
3613	Auszahlungen aus empfangenen Darlehen von Unternehmen und privaten Haushalten	0,00	0,00	0,00
3614	Auszahlungen aus Finanzschulden	0,00	0,00	0,00
3615	Auszahlungen aus Rückzahlungen von Leasingverbindlichkeiten	0,00	0,00	0,00
<b>363</b>	<b>Auszahlungen infolge eines Kapitaltausches bei derivativen Finanzinstrumenten mit Grundgeschäft</b>	<b>0,00</b>	<b>0,00</b>	<b>0,00</b>
3630	Auszahlungen infolge eines Kapitaltausches bei derivativen Finanzinstrumenten mit Grundgeschäft	0,00	0,00	0,00
<b>365</b>	<b>Auszahlungen für den Erwerb von Finanzinstrumenten</b>	<b>0,00</b>	<b>0,00</b>	<b>0,00</b>
3650	Auszahlungen für den Erwerb von Finanzinstrumenten	0,00	0,00	0,00
<b>36</b>	<b>Summe Auszahlungen aus der Finanzierungstätigkeit</b>	<b>0,00</b>	<b>0,00</b>	<b>0,00</b>
<b>SA4</b>	<b>Saldo (4) Geldfluss aus der Finanzierungstätigkeit (35 – 36)</b>	<b>0,00</b>	<b>0,00</b>	<b>0,00</b>
<b>SA5</b>	<b>Saldo (5) Geldfluss aus der voranschlagswirksamen Gebarung (Saldo 3 + Saldo 4)</b>	<b>4 688 400,00</b>	<b>4 826 500,00</b>	<b>4 653 112,59</b>

Ergebnis- und Finanzierungsvoranschlag Detailnachweis



	MVAG VC QU			Ergebnisvoranschlag			Finanzierungsvoranschlag			
	EH	FH		VA 2025	VA 2024	RA 2023	VA 2025	VA 2024	RA 2023	
<b>0 Vertretungskörper und allgemeine Verwaltung</b>										
<b>00</b>	<b>Gewählte Gemeindeorgane</b>									
<b>000</b>	<b>Gewählte Gemeindeorgane</b>									
<b>000000</b>	<b>Gemeinderat</b>									
<b>Operative Gebarung</b>										
<b>SU 21 / 31</b>	<b>Summe Erträge / Einzahlungen operative Gebarung</b>			<b>0,00</b>	<b>0,00</b>	<b>0,00</b>	<b>0,00</b>	<b>0,00</b>	<b>0,00</b>	
1/000000-457000	Druckwerke	2221	3221	23	300,00	300,00	220,00	300,00	220,00	
1/000000-582000	Sonstiger DGB zur sozialen Sicherheit	2212	3212	20	13 200,00	12 600,00	9 371,88	13 200,00	9 371,88	
1/000000-670000	Versicherungen	2222	3222	24	600,00	600,00	600,05	600,00	600,05	
1/000000-721000	Bezüge der Organe	2225	3225	22	152 900,00	145 600,00	123 922,52	152 900,00	123 922,52	
1/000000-721100	Diäten, Reisegebühren der gewählten Organe	2225	3225	22	2 500,00	2 500,00	1 641,00	2 500,00	1 641,00	
1/000000-723000	Amtspauschalien u. Repräsentationskosten	2225	3225	24	7 100,00	7 100,00	8 211,01	7 100,00	8 211,01	
1/000000-728000	Entgelte für sonstige Leistungen	2225	3225	24	500,00	500,00	1 077,54	500,00	1 017,54	
1/000000-752000	Umlagen an Gemeindepensionsverband	2231	3231	26	20 500,00	19 900,00	17 836,52	20 500,00	17 836,52	
1/000000-757000	Schulung der Gemeindefunktionäre	2234	3234	27	2 500,00	5 500,00	5 188,16	2 500,00	5 188,16	
<b>SU 22 / 32</b>	<b>Summe Aufwendungen / Auszahlungen operative Gebarung</b>				<b>200 100,00</b>	<b>194 600,00</b>	<b>168 068,68</b>	<b>200 100,00</b>	<b>194 600,00</b>	<b>168 008,68</b>
<b>SA 0 / SA 1</b>	<b>(0) Nettoergebnis (21 - 22) / (1) Geldfluss operative Gebarung (31 - 32)</b>				<b>-200 100,00</b>	<b>-194 600,00</b>	<b>-168 068,68</b>	<b>-200 100,00</b>	<b>-194 600,00</b>	<b>-168 008,68</b>
<b>SA01</b>	<b>Saldo (01) Haushaltsrücklagen (230 - 240)</b>				<b>0,00</b>	<b>0,00</b>	<b>0,00</b>	<b>0,00</b>	<b>0,00</b>	
<b>SA00</b>	<b>Saldo (00) Nettoergebnis nach Haushaltsrücklagen (Saldo 0 + Saldo 01)</b>				<b>-200 100,00</b>	<b>-194 600,00</b>	<b>-168 068,68</b>			
<b>Investive Gebarung</b>										
<b>SU 33</b>	<b>Summe Einzahlungen investive Gebarung</b>						<b>0,00</b>	<b>0,00</b>	<b>0,00</b>	
<b>SU 34</b>	<b>Summe Auszahlungen investive Gebarung</b>						<b>0,00</b>	<b>0,00</b>	<b>0,00</b>	
<b>SA2</b>	<b>Saldo (2) Geldfluss aus der Investiven Gebarung (33 - 34)</b>						<b>0,00</b>	<b>0,00</b>	<b>0,00</b>	
<b>SA3</b>	<b>Saldo (3) Nettofinanzierungssaldo (Saldo 1 + Saldo 2)</b>						<b>-200 100,00</b>	<b>-194 600,00</b>	<b>-168 008,68</b>	
<b>Finanzierungstätigkeit</b>										
<b>SU 35</b>	<b>Summe Einzahlungen aus der Finanzierungstätigkeit</b>						<b>0,00</b>	<b>0,00</b>	<b>0,00</b>	
<b>SU 36</b>	<b>Summe Auszahlungen aus der Finanzierungstätigkeit</b>						<b>0,00</b>	<b>0,00</b>	<b>0,00</b>	
<b>SA4</b>	<b>Saldo (4) Geldfluss aus der Finanzierungstätigkeit (35 - 36)</b>						<b>0,00</b>	<b>0,00</b>	<b>0,00</b>	
<b>SA5</b>	<b>Saldo (5) Geldfluss aus der voranschlagswirksamen Gebarung (Saldo 3 + Saldo 4)</b>						<b>-200 100,00</b>	<b>-194 600,00</b>	<b>-168 008,68</b>	

		MVAG VC QU			Ergebnisvoranschlag			Finanzierungsvoranschlag		
		EH	FH		VA 2025	VA 2024	RA 2023	VA 2025	VA 2024	RA 2023
<b>01</b>	<b>Hauptverwaltung</b>									
<b>010</b>	<b>Zentralamt</b>									
<b>010000</b>	<b>Zentralamt</b>									
<b>Operative Gebarung</b>										
2/010000+816000	Kostenbeiträge (Kostenersätze) für sonstige Leistungen	2114	3114	13	0,00	0,00	450,00	0,00	0,00	450,00
2/010000+817000	Erträge aus der Auflösung von sonstigen Rückstellungen	2117			4 800,00	0,00	1 767,99	0,00	0,00	0,00
2/010000+827000	Personalkostenersatz aus anderen Ansätzen	2116	3116	18	14 500,00	20 200,00	17 521,56	14 500,00	20 200,00	17 521,56
2/010000+827100	Personalkostenersatz für externe Leistungen	2116	3116	18	2 400,00	2 400,00	2 367,88	2 400,00	2 400,00	2 277,88
2/010000+828100	Verkauf Altmaterial sonst. Guthaben	2116	3116	18	400,00	400,00	0,00	400,00	400,00	0,00
2/010000+828200	Gutschriften Strom, Telefon	2116	3116	18	500,00	500,00	0,00	500,00	500,00	0,00
2/010000+828300	Aufwandsentschädigungen Gebührenbereiche, Bauhof	2116	3116	18	9 300,00	9 700,00	8 828,06	9 300,00	9 700,00	8 828,06
2/010000+829000	Ersätze für Kopiererstellung	2116	3116	18	2 000,00	2 000,00	416,00	2 000,00	2 000,00	477,60
2/010000+860000	Transfers von Bund, Bundesfonds und Bundeskammern	2121	3121		0,00	200,00	0,00	0,00	200,00	0,00
<b>SU 21 / 31</b>	<b>Summe Erträge / Einzahlungen operative Gebarung</b>				<b>33 900,00</b>	<b>35 400,00</b>	<b>31 351,49</b>	<b>29 100,00</b>	<b>35 400,00</b>	<b>29 555,10</b>
1/010000-400000	Geringwertige Wirtschaftsgüter (GWG)	2221	3221	23	1 500,00	4 500,00	1 127,56	1 500,00	4 500,00	1 127,56
1/010000-451000	Brennstoffe	2221	3221	23	4 000,00	4 000,00	4 900,11	4 000,00	4 000,00	4 097,91
1/010000-454000	Reinigungsmittel	2221	3221	23	700,00	2 500,00	2 301,05	700,00	2 500,00	2 301,05
1/010000-456000	Schreib-, Zeichen- u. sonst. Büromittel	2221	3221	23	1 500,00	2 000,00	1 633,38	1 500,00	2 000,00	1 501,23
1/010000-457000	Druckwerke (Amtsblatt)	2221	3221	23	8 800,00	9 500,00	8 843,67	8 800,00	9 500,00	8 787,53
1/010000-459000	Sonstige Verbrauchsgüter	2221	3221	23	100,00	200,00	46,44	100,00	200,00	46,44
1/010000-510000	Bezüge für VB der Besoldungsgruppe I	2211	3211	20	298 700,00	284 500,00	238 911,28	298 700,00	284 500,00	238 911,28
1/010000-511000	Bezüge für VB der Besoldungsgruppe II	2211	3211	20	46 400,00	45 000,00	33 807,54	46 400,00	45 000,00	33 807,54
1/010000-522000	Angestellte nicht ganzjährig Beschäftigte (Praktikanten)	2211	3211	20	3 600,00	3 400,00	2 599,55	3 600,00	3 400,00	2 599,55
1/010000-523000	Geldbezüge der nicht ganzjährig beschäftigten Arbeiterinnen und Arbeiter	2211	3211	20	3 300,00	3 100,00	2 298,57	3 300,00	3 100,00	2 298,57
1/010000-565000	Mehrleistungsvergütungen	2211	3211	20	9 900,00	9 400,00	6 439,60	9 900,00	9 400,00	6 439,60
1/010000-569000	Sonstige Nebengebühren	2211	3211	20	4 400,00	4 200,00	3 668,34	4 400,00	4 200,00	3 668,34
1/010000-580000	Dienstgeberbeitrag zum Ausgleichsfonds Familienbeihilfen	2212	3212	20	13 100,00	12 500,00	10 610,17	13 100,00	12 500,00	10 610,17
1/010000-582000	Sonst. DGB zur sozialen Sicherheit	2212	3212	20	74 600,00	71 000,00	60 360,58	74 600,00	71 000,00	60 360,58
1/010000-591000	Dotierung von Rückstellungen für Abfertigungen	2214			5 700,00	90 700,00	57 281,94	0,00	0,00	0,00
1/010000-592000	Dotierung von Rückstellungen für Jubiläumszuwendungen	2214			5 600,00	43 400,00	81 530,60	0,00	0,00	0,00

# Voranschlag 2025

Marktgemeinde St. Georgen am Ybbsfelde

# Ergebnis- und Finanzierungsvoranschlag Detailnachweis

		MVAG		VC QU	Ergebnisvoranschlag			Finanzierungsvoranschlag		
		EH	FH		VA 2025	VA 2024	RA 2023	VA 2025	VA 2024	RA 2023
1/010000-600000	Strom	2222	3222	24	5 300,00	6 600,00	7 925,16	5 300,00	6 600,00	7 925,16
1/010000-614000	Instandhaltung des Gebäudes	2224	3224	24	2 000,00	2 000,00	1 630,72	2 000,00	2 000,00	1 630,72
1/010000-616000	Instandhaltung von Maschinen (Büro - Edv usw.)	2224	3224	24	19 800,00	19 600,00	16 025,60	19 800,00	19 600,00	15 373,95
1/010000-618000	Instandhaltung von sonstigen Anlagen - Software, etc.	2224	3224	24	1 000,00	1 000,00	551,64	1 000,00	1 000,00	551,64
1/010000-630000	Porto	2222	3222	24	6 500,00	6 500,00	6 493,81	6 500,00	6 500,00	6 493,81
1/010000-631000	Telefon, Telefax, Modem	2222	3222	24	3 600,00	3 600,00	3 268,81	3 600,00	3 600,00	3 268,81
1/010000-670000	Versicherungen	2222	3222	24	1 800,00	1 800,00	1 598,68	1 800,00	1 800,00	1 598,68
1/010000-680000	Planmäßige Abschreibung	2226			9 800,00	14 000,00	13 663,25	0,00	0,00	0,00
1/010000-700000	Mieten Kopierer	2223	3223	24	3 200,00	3 000,00	2 101,10	3 200,00	3 000,00	2 058,07
1/010000-710000	Öffentliche Abgaben (ohne Gebühren gem. FAG)	2225	3225	24	3 000,00	3 000,00	394,42	3 000,00	3 000,00	394,42
1/010000-711000	Gebühren für die Benützung von Gemeindeeinrichtungen und Anlagen gemäß FAG	2225	3225	24	1 800,00	1 800,00	1 724,23	1 800,00	1 800,00	1 719,40
1/010000-724000	Reisegebühren	2225	3225	24	1 200,00	1 200,00	927,06	1 200,00	1 200,00	927,06
1/010000-725000	Bibliothekserfordernisse	2225	3225	24	100,00	100,00	0,00	100,00	100,00	0,00
1/010000-728000	Entgelte für sonstige Leistungen (EDV-Dienstleistungen, etc.)	2225	3225	24	8 500,00	8 800,00	9 104,77	8 500,00	8 800,00	8 484,09
1/010000-752000	Transfers an Gemeinden, Gemeindeverbände (ohne marktbestimmte Tätigkeit) und Gemeindefonds	2231	3231	26	6 000,00	6 000,00	5 574,45	6 000,00	6 000,00	5 574,45
<b>SU 22 / 32</b>	<b>Summe Aufwendungen / Auszahlungen operative Gebarung</b>				<b>555 500,00</b>	<b>668 900,00</b>	<b>587 344,08</b>	<b>534 400,00</b>	<b>520 800,00</b>	<b>432 557,61</b>
<b>SA 0 / SA 1</b>	<b>(0) Nettoergebnis (21 - 22) / (1) Geldfluss operative Gebarung (31 - 32)</b>				<b>-521 600,00</b>	<b>-633 500,00</b>	<b>-555 992,59</b>	<b>-505 300,00</b>	<b>-485 400,00</b>	<b>-403 002,51</b>
<b>SA01</b>	<b>Saldo (01) Haushaltsrücklagen (230 - 240)</b>				<b>0,00</b>	<b>0,00</b>	<b>0,00</b>	<b>0,00</b>	<b>0,00</b>	<b>0,00</b>
<b>SA00</b>	<b>Saldo (00) Nettoergebnis nach Haushaltsrücklagen (Saldo 0 + Saldo 01)</b>				<b>-521 600,00</b>	<b>-633 500,00</b>	<b>-555 992,59</b>			
<b>Investive Gebarung</b>										
<b>SU 33</b>	<b>Summe Einzahlungen investive Gebarung</b>							<b>0,00</b>	<b>0,00</b>	<b>0,00</b>
1/010000-020000	Ankauf von Maschinen		3414	2 41	0,00	0,00	0,00	1 500,00	1 500,00	0,00
1/010000-042000	Amtsausstattung		3415	2 41	0,00	0,00	0,00	5 000,00	5 000,00	15 906,15
1/010000-070000	Aktivierungsfähige Rechte (immaterielle Vermögenswerte)		3411	2 42	0,00	0,00	0,00	1 500,00	1 500,00	7 015,00
<b>SU 34</b>	<b>Summe Auszahlungen investive Gebarung</b>							<b>8 000,00</b>	<b>8 000,00</b>	<b>22 921,15</b>
<b>SA2</b>	<b>Saldo (2) Geldfluss aus der Investiven Gebarung (33 - 34)</b>							<b>-8 000,00</b>	<b>-8 000,00</b>	<b>-22 921,15</b>
<b>SA3</b>	<b>Saldo (3) Nettofinanzierungssaldo (Saldo 1 + Saldo 2)</b>							<b>-513 300,00</b>	<b>-493 400,00</b>	<b>-425 923,66</b>
<b>Finanzierungstätigkeit</b>										
<b>SU 35</b>	<b>Summe Einzahlungen aus der Finanzierungstätigkeit</b>							<b>0,00</b>	<b>0,00</b>	<b>0,00</b>
<b>SU 36</b>	<b>Summe Auszahlungen aus der Finanzierungstätigkeit</b>							<b>0,00</b>	<b>0,00</b>	<b>0,00</b>
<b>SA4</b>	<b>Saldo (4) Geldfluss aus der Finanzierungstätigkeit (35 - 36)</b>							<b>0,00</b>	<b>0,00</b>	<b>0,00</b>

		MVAG VC QU			Ergebnisvoranschlag			Finanzierungsvoranschlag		
		EH	FH		VA 2025	VA 2024	RA 2023	VA 2025	VA 2024	RA 2023
<b>SA5</b>	<b>Saldo (5) Geldfluss aus der voranschlagswirksamen Gebarung (Saldo 3 + Saldo 4)</b>							<b>-513 300,00</b>	<b>-493 400,00</b>	<b>-425 923,66</b>
<b>019</b>	<b>Repräsentation</b>									
<b>019000</b>	<b>Repräsentation</b>									
<b>Operative Gebarung</b>										
2/019000+828000	Rückersätze - Verkaufserlöse	2116	3116	18	100,00	100,00	31,00	100,00	100,00	31,00
<b>SU 21 / 31</b>	<b>Summe Erträge / Einzahlungen operative Gebarung</b>				<b>100,00</b>	<b>100,00</b>	<b>31,00</b>	<b>100,00</b>	<b>100,00</b>	<b>31,00</b>
1/019000-723000	Repräsentationen allgemein	2225	3225	24	11 500,00	11 500,00	11 502,71	11 500,00	11 500,00	11 006,95
<b>SU 22 / 32</b>	<b>Summe Aufwendungen / Auszahlungen operative Gebarung</b>				<b>11 500,00</b>	<b>11 500,00</b>	<b>11 502,71</b>	<b>11 500,00</b>	<b>11 500,00</b>	<b>11 006,95</b>
<b>SA 0 / SA 1</b>	<b>(0) Nettoergebnis (21 - 22) / (1) Geldfluss operative Gebarung (31 – 32)</b>				<b>-11 400,00</b>	<b>-11 400,00</b>	<b>-11 471,71</b>	<b>-11 400,00</b>	<b>-11 400,00</b>	<b>-10 975,95</b>
<b>SA01</b>	<b>Saldo (01) Haushaltsrücklagen (230 - 240)</b>				<b>0,00</b>	<b>0,00</b>	<b>0,00</b>	<b>0,00</b>	<b>0,00</b>	<b>0,00</b>
<b>SA00</b>	<b>Saldo (00) Nettoergebnis nach Haushaltsrücklagen (Saldo 0 + Saldo 01)</b>				<b>-11 400,00</b>	<b>-11 400,00</b>	<b>-11 471,71</b>			
<b>Investive Gebarung</b>										
<b>SU 33</b>	<b>Summe Einzahlungen investive Gebarung</b>							<b>0,00</b>	<b>0,00</b>	<b>0,00</b>
<b>SU 34</b>	<b>Summe Auszahlungen investive Gebarung</b>							<b>0,00</b>	<b>0,00</b>	<b>0,00</b>
<b>SA2</b>	<b>Saldo (2) Geldfluss aus der Investiven Gebarung (33 – 34)</b>							<b>0,00</b>	<b>0,00</b>	<b>0,00</b>
<b>SA3</b>	<b>Saldo (3) Nettofinanzierungssaldo (Saldo 1 + Saldo 2)</b>							<b>-11 400,00</b>	<b>-11 400,00</b>	<b>-10 975,95</b>
<b>Finanzierungstätigkeit</b>										
<b>SU 35</b>	<b>Summe Einzahlungen aus der Finanzierungstätigkeit</b>							<b>0,00</b>	<b>0,00</b>	<b>0,00</b>
<b>SU 36</b>	<b>Summe Auszahlungen aus der Finanzierungstätigkeit</b>							<b>0,00</b>	<b>0,00</b>	<b>0,00</b>
<b>SA4</b>	<b>Saldo (4) Geldfluss aus der Finanzierungstätigkeit (35 – 36)</b>							<b>0,00</b>	<b>0,00</b>	<b>0,00</b>
<b>SA5</b>	<b>Saldo (5) Geldfluss aus der voranschlagswirksamen Gebarung (Saldo 3 + Saldo 4)</b>							<b>-11 400,00</b>	<b>-11 400,00</b>	<b>-10 975,95</b>
<b>02 Hauptverwaltung</b>										
<b>021 Statistisches Amt</b>										
<b>021000 Statistisches Amt</b>										
<b>Operative Gebarung</b>										
2/021000+816000	Ersatz für statistische Erhebungen	2114	3114	13	100,00	100,00	52,00	100,00	100,00	52,00
<b>SU 21 / 31</b>	<b>Summe Erträge / Einzahlungen operative Gebarung</b>				<b>100,00</b>	<b>100,00</b>	<b>52,00</b>	<b>100,00</b>	<b>100,00</b>	<b>52,00</b>
1/021000-728100	Personalkostenersätze an Hauptamt	2225	3225	24	500,00	500,00	437,00	500,00	500,00	437,00
<b>SU 22 / 32</b>	<b>Summe Aufwendungen / Auszahlungen operative Gebarung</b>				<b>500,00</b>	<b>500,00</b>	<b>437,00</b>	<b>500,00</b>	<b>500,00</b>	<b>437,00</b>
<b>SA 0 / SA 1</b>	<b>(0) Nettoergebnis (21 - 22) / (1) Geldfluss operative Gebarung (31 – 32)</b>				<b>-400,00</b>	<b>-400,00</b>	<b>-385,00</b>	<b>-400,00</b>	<b>-400,00</b>	<b>-385,00</b>
<b>SA01</b>	<b>Saldo (01) Haushaltsrücklagen (230 - 240)</b>				<b>0,00</b>	<b>0,00</b>	<b>0,00</b>	<b>0,00</b>	<b>0,00</b>	<b>0,00</b>
<b>SA00</b>	<b>Saldo (00) Nettoergebnis nach Haushaltsrücklagen (Saldo 0 + Saldo 01)</b>				<b>-400,00</b>	<b>-400,00</b>	<b>-385,00</b>			
<b>Investive Gebarung</b>										
<b>SU 33</b>	<b>Summe Einzahlungen investive Gebarung</b>							<b>0,00</b>	<b>0,00</b>	<b>0,00</b>
<b>SU 34</b>	<b>Summe Auszahlungen investive Gebarung</b>							<b>0,00</b>	<b>0,00</b>	<b>0,00</b>



**Voranschlag 2025**

Marktgemeinde St. Georgen am Ybbsfelde

**Ergebnis- und Finanzierungsvoranschlag Detailnachweis**

		MVAG VC QU			Ergebnisvoranschlag			Finanzierungsvoranschlag		
		EH	FH		VA 2025	VA 2024	RA 2023	VA 2025	VA 2024	RA 2023
SA2	Saldo (2) Geldfluss aus der Investiven Gebarung (33 – 34)							0,00	0,00	0,00
SA3	Saldo (3) Nettofinanzierungssaldo (Saldo 1 + Saldo 2)							-400,00	-400,00	-385,00
<b>Finanzierungstätigkeit</b>										
SU 35	Summe Einzahlungen aus der Finanzierungstätigkeit							0,00	0,00	0,00
SU 36	Summe Auszahlungen aus der Finanzierungstätigkeit							0,00	0,00	0,00
SA4	Saldo (4) Geldfluss aus der Finanzierungstätigkeit (35 – 36)							0,00	0,00	0,00
SA5	Saldo (5) Geldfluss aus der voranschlagswirksamen Gebarung (Saldo 3 + Saldo 4)							-400,00	-400,00	-385,00
<b>022 Standesamt</b>										
<b>022000 Standesamt u. Staatsbürgerschaft (ab 2015 zusammengefasst)</b>										
<b>Operative Gebarung</b>										
2/022000+828000	Rückersätze Verbandsbeiträge	2116	3116	18	500,00	500,00	432,51	500,00	500,00	432,51
SU 21 / 31	Summe Erträge / Einzahlungen operative Gebarung				500,00	500,00	432,51	500,00	500,00	432,51
1/022000-752000	Beiträge an Führungsgemeinde	2231	3231	26	23 500,00	22 800,00	21 500,00	23 500,00	22 800,00	21 500,00
SU 22 / 32	Summe Aufwendungen / Auszahlungen operative Gebarung				23 500,00	22 800,00	21 500,00	23 500,00	22 800,00	21 500,00
SA 0 / SA 1	(0) Nettoergebnis (21 - 22) / (1) Geldfluss operative Gebarung (31 – 32)				-23 000,00	-22 300,00	-21 067,49	-23 000,00	-22 300,00	-21 067,49
SA01	Saldo (01) Haushaltsrücklagen (230 - 240)				0,00	0,00	0,00	0,00	0,00	0,00
SA00	Saldo (00) Nettoergebnis nach Haushaltsrücklagen (Saldo 0 + Saldo 01)				-23 000,00	-22 300,00	-21 067,49			
<b>Investive Gebarung</b>										
SU 33	Summe Einzahlungen investive Gebarung							0,00	0,00	0,00
SU 34	Summe Auszahlungen investive Gebarung							0,00	0,00	0,00
SA2	Saldo (2) Geldfluss aus der Investiven Gebarung (33 – 34)							0,00	0,00	0,00
SA3	Saldo (3) Nettofinanzierungssaldo (Saldo 1 + Saldo 2)							-23 000,00	-22 300,00	-21 067,49
<b>Finanzierungstätigkeit</b>										
SU 35	Summe Einzahlungen aus der Finanzierungstätigkeit							0,00	0,00	0,00
SU 36	Summe Auszahlungen aus der Finanzierungstätigkeit							0,00	0,00	0,00
SA4	Saldo (4) Geldfluss aus der Finanzierungstätigkeit (35 – 36)							0,00	0,00	0,00
SA5	Saldo (5) Geldfluss aus der voranschlagswirksamen Gebarung (Saldo 3 + Saldo 4)							-23 000,00	-22 300,00	-21 067,49
<b>024 Wahlamt</b>										
<b>024000 Wahlamt</b>										
<b>Operative Gebarung</b>										
2/024000+816000	Wahlkostenersätze	2114	3114	13	3 600,00	3 600,00	3 741,59	3 600,00	3 600,00	3 741,59
SU 21 / 31	Summe Erträge / Einzahlungen operative Gebarung				3 600,00	3 600,00	3 741,59	3 600,00	3 600,00	3 741,59
1/024000-400000	Geringwertige Wirtschaftsgüter (GWG)	2221	3221	23	500,00	500,00	1 708,46	500,00	500,00	1 708,46
1/024000-680000	Planmäßige Abschreibung	2226			500,00	600,00	643,68	0,00	0,00	0,00
1/024000-724000	Reisegebühren	2225	3225	24	200,00	200,00	90,25	200,00	200,00	90,25

		MVAG		VC QU	Ergebnisvoranschlag			Finanzierungsvoranschlag		
		EH	FH		VA 2025	VA 2024	RA 2023	VA 2025	VA 2024	RA 2023
1/024000-728000	Kosten der Wahlen	2225	3225	24	7 000,00	17 200,00	6 067,83	7 000,00	17 200,00	6 067,83
<b>SU 22 / 32</b>	<b>Summe Aufwendungen / Auszahlungen operative Gebarung</b>				<b>8 200,00</b>	<b>18 500,00</b>	<b>8 510,22</b>	<b>7 700,00</b>	<b>17 900,00</b>	<b>7 866,54</b>
<b>SA 0 / SA 1</b>	<b>(0) Nettoergebnis (21 - 22) / (1) Geldfluss operative Gebarung (31 – 32)</b>				<b>-4 600,00</b>	<b>-14 900,00</b>	<b>-4 768,63</b>	<b>-4 100,00</b>	<b>-14 300,00</b>	<b>-4 124,95</b>
<b>SA01</b>	<b>Saldo (01) Haushaltsrücklagen (230 - 240)</b>				<b>0,00</b>	<b>0,00</b>	<b>0,00</b>	<b>0,00</b>	<b>0,00</b>	<b>0,00</b>
<b>SA00</b>	<b>Saldo (00) Nettoergebnis nach Haushaltsrücklagen (Saldo 0 + Saldo 01)</b>				<b>-4 600,00</b>	<b>-14 900,00</b>	<b>-4 768,63</b>			
<b>Investive Gebarung</b>										
<b>SU 33</b>	<b>Summe Einzahlungen investive Gebarung</b>							<b>0,00</b>	<b>0,00</b>	<b>0,00</b>
<b>SU 34</b>	<b>Summe Auszahlungen investive Gebarung</b>							<b>0,00</b>	<b>0,00</b>	<b>0,00</b>
<b>SA2</b>	<b>Saldo (2) Geldfluss aus der Investiven Gebarung (33 – 34)</b>							<b>0,00</b>	<b>0,00</b>	<b>0,00</b>
<b>SA3</b>	<b>Saldo (3) Nettofinanzierungssaldo (Saldo 1 + Saldo 2)</b>							<b>-4 100,00</b>	<b>-14 300,00</b>	<b>-4 124,95</b>
<b>Finanzierungstätigkeit</b>										
<b>SU 35</b>	<b>Summe Einzahlungen aus der Finanzierungstätigkeit</b>							<b>0,00</b>	<b>0,00</b>	<b>0,00</b>
<b>SU 36</b>	<b>Summe Auszahlungen aus der Finanzierungstätigkeit</b>							<b>0,00</b>	<b>0,00</b>	<b>0,00</b>
<b>SA4</b>	<b>Saldo (4) Geldfluss aus der Finanzierungstätigkeit (35 – 36)</b>							<b>0,00</b>	<b>0,00</b>	<b>0,00</b>
<b>SA5</b>	<b>Saldo (5) Geldfluss aus der voranschlagswirksamen Gebarung (Saldo 3 + Saldo 4)</b>							<b>-4 100,00</b>	<b>-14 300,00</b>	<b>-4 124,95</b>
<b>029</b>	<b>Amtsgebäude</b>									
<b>029000</b>	<b>Amtsgebäude</b>									
<b>Operative Gebarung</b>										
2/029000+811000	Miet- und Pachterträge	2115	3115	14	35 800,00	35 400,00	43 443,97	35 800,00	35 400,00	42 729,79
2/029000+828000	Rückersätze von Ausgaben	2116	3116	18	200,00	200,00	0,00	200,00	200,00	0,00
2/029000+860000	Transfers von Bund, Bundesfonds und Bundeskammern	2121	3121		0,00	200,00	0,00	0,00	200,00	0,00
6/029000+871000	Kapitaltransfers aus Gemeinde-Bedarfszuweisungsmitteln	2121	3121	1	50 000,00	0,00	0,00	50 000,00	0,00	0,00
6/029000+899000	Entnahmen aus Verrechnungsrücklagen zwischen operativer Gebarung und Projekten	2116		1	150 000,00	0,00	0,00	0,00	0,00	0,00
<b>SU 21 / 31</b>	<b>Summe Erträge / Einzahlungen operative Gebarung</b>				<b>236 000,00</b>	<b>35 800,00</b>	<b>43 443,97</b>	<b>86 000,00</b>	<b>35 800,00</b>	<b>42 729,79</b>
1/029000-400000	Geringwertige Wirtschaftsgüter (GWG)	2221	3221	23	300,00	500,00	251,00	300,00	500,00	251,00
1/029000-451000	Brennstoffe	2221	3221	23	4 000,00	3 000,00	4 447,72	4 000,00	3 000,00	3 719,58
1/029000-600000	Strom	2222	3222	24	2 000,00	2 500,00	7 193,48	2 000,00	2 500,00	7 193,48
1/029000-614000	Instandhaltung von Gebäuden	2224	3224	24	2 000,00	1 500,00	1 421,15	2 000,00	1 500,00	1 421,15
1/029000-618000	Instandhaltung von sonstigen Anlagen	2224	3224	24	300,00	300,00	382,04	300,00	300,00	382,04
1/029000-670000	Versicherungen	2222	3222	24	800,00	800,00	755,69	800,00	800,00	755,69
1/029000-680000	Planmäßige Abschreibung	2226			15 800,00	17 000,00	16 995,64	0,00	0,00	0,00
1/029000-710000	Öffentliche Abgaben (ohne Gebühren gem. FAG)	2225	3225	24	200,00	200,00	103,02	200,00	200,00	103,02

# Voranschlag 2025

Marktgemeinde St. Georgen am Ybbsfelde

# Ergebnis- und Finanzierungsvoranschlag Detailnachweis

		MVAG		VC QU	Ergebnisvoranschlag			Finanzierungsvoranschlag		
		EH	FH		VA 2025	VA 2024	RA 2023	VA 2025	VA 2024	RA 2023
1/029000-711000	Gebühren für die Benützung von Gemeindeeinrichtungen und Anlagen gemäß FAG	2225	3225	24	1 500,00	1 500,00	1 534,80	1 500,00	1 500,00	1 530,50
<b>SU 22 / 32</b>	<b>Summe Aufwendungen / Auszahlungen operative Gebarung</b>				<b>26 900,00</b>	<b>27 300,00</b>	<b>33 084,54</b>	<b>11 100,00</b>	<b>10 300,00</b>	<b>15 356,46</b>
<b>SA 0 / SA 1</b>	<b>(0) Nettoergebnis (21 - 22) / (1) Geldfluss operative Gebarung (31 – 32)</b>				<b>209 100,00</b>	<b>8 500,00</b>	<b>10 359,43</b>	<b>74 900,00</b>	<b>25 500,00</b>	<b>27 373,33</b>
<b>SA01</b>	<b>Saldo (01) Haushaltsrücklagen (230 - 240)</b>				<b>0,00</b>	<b>0,00</b>	<b>0,00</b>	<b>0,00</b>	<b>0,00</b>	<b>0,00</b>
<b>SA00</b>	<b>Saldo (00) Nettoergebnis nach Haushaltsrücklagen (Saldo 0 + Saldo 01)</b>				<b>209 100,00</b>	<b>8 500,00</b>	<b>10 359,43</b>			
<b>Investive Gebarung</b>										
<b>SU 33</b>	<b>Summe Einzahlungen investive Gebarung</b>							<b>0,00</b>	<b>0,00</b>	<b>0,00</b>
5/029000-010000	Gebäude und Bauten		3413	1	0,00	0,00	0,00	200 000,00	0,00	0,00
<b>SU 34</b>	<b>Summe Auszahlungen investive Gebarung</b>							<b>200 000,00</b>	<b>0,00</b>	<b>0,00</b>
<b>SA2</b>	<b>Saldo (2) Geldfluss aus der Investiven Gebarung (33 – 34)</b>							<b>-200 000,00</b>	<b>0,00</b>	<b>0,00</b>
<b>SA3</b>	<b>Saldo (3) Nettofinanzierungssaldo (Saldo 1 + Saldo 2)</b>							<b>-125 100,00</b>	<b>25 500,00</b>	<b>27 373,33</b>
<b>Finanzierungstätigkeit</b>										
<b>SU 35</b>	<b>Summe Einzahlungen aus der Finanzierungstätigkeit</b>							<b>0,00</b>	<b>0,00</b>	<b>0,00</b>
<b>SU 36</b>	<b>Summe Auszahlungen aus der Finanzierungstätigkeit</b>							<b>0,00</b>	<b>0,00</b>	<b>0,00</b>
<b>SA4</b>	<b>Saldo (4) Geldfluss aus der Finanzierungstätigkeit (35 – 36)</b>							<b>0,00</b>	<b>0,00</b>	<b>0,00</b>
<b>SA5</b>	<b>Saldo (5) Geldfluss aus der voranschlagswirksamen Gebarung (Saldo 3 + Saldo 4)</b>							<b>-125 100,00</b>	<b>25 500,00</b>	<b>27 373,33</b>
<b>03</b>	<b>Bauverwaltung</b>									
<b>031</b>	<b>Amt für Raumordnung und Raumplanung</b>									
<b>031000</b>	<b>Amt für Raumordnung und Raumplanung</b>									
<b>Operative Gebarung</b>										
<b>SU 21 / 31</b>	<b>Summe Erträge / Einzahlungen operative Gebarung</b>				<b>0,00</b>	<b>0,00</b>	<b>0,00</b>	<b>0,00</b>	<b>0,00</b>	<b>0,00</b>
1/031000-670000	Versicherungen	2222	3222		700,00	700,00	0,00	700,00	700,00	0,00
1/031000-680000	Planmäßige Abschreibung	2226			5 500,00	6 000,00	5 964,48	0,00	0,00	0,00
1/031000-728000	Flächenwidmungsplan u. Raumordnung	2225	3225	24	2 600,00	3 000,00	2 794,45	2 600,00	3 000,00	2 794,45
<b>SU 22 / 32</b>	<b>Summe Aufwendungen / Auszahlungen operative Gebarung</b>				<b>8 800,00</b>	<b>9 700,00</b>	<b>8 758,93</b>	<b>3 300,00</b>	<b>3 700,00</b>	<b>2 794,45</b>
<b>SA 0 / SA 1</b>	<b>(0) Nettoergebnis (21 - 22) / (1) Geldfluss operative Gebarung (31 – 32)</b>				<b>-8 800,00</b>	<b>-9 700,00</b>	<b>-8 758,93</b>	<b>-3 300,00</b>	<b>-3 700,00</b>	<b>-2 794,45</b>
<b>SA01</b>	<b>Saldo (01) Haushaltsrücklagen (230 - 240)</b>				<b>0,00</b>	<b>0,00</b>	<b>0,00</b>	<b>0,00</b>	<b>0,00</b>	<b>0,00</b>
<b>SA00</b>	<b>Saldo (00) Nettoergebnis nach Haushaltsrücklagen (Saldo 0 + Saldo 01)</b>				<b>-8 800,00</b>	<b>-9 700,00</b>	<b>-8 758,93</b>			
<b>Investive Gebarung</b>										
<b>SU 33</b>	<b>Summe Einzahlungen investive Gebarung</b>							<b>0,00</b>	<b>0,00</b>	<b>0,00</b>
1/031000-070000	Aktivierungsfähige Rechte (immaterielle Vermögenswerte)		3411	2 42	0,00	0,00	0,00	7 500,00	7 500,00	6 100,08
<b>SU 34</b>	<b>Summe Auszahlungen investive Gebarung</b>							<b>7 500,00</b>	<b>7 500,00</b>	<b>6 100,08</b>
<b>SA2</b>	<b>Saldo (2) Geldfluss aus der Investiven Gebarung (33 – 34)</b>							<b>-7 500,00</b>	<b>-7 500,00</b>	<b>-6 100,08</b>
<b>SA3</b>	<b>Saldo (3) Nettofinanzierungssaldo (Saldo 1 + Saldo 2)</b>							<b>-10 800,00</b>	<b>-11 200,00</b>	<b>-8 894,53</b>

	MVAG			VC QU	Ergebnisvoranschlag			Finanzierungsvoranschlag		
	EH	FH			VA 2025	VA 2024	RA 2023	VA 2025	VA 2024	RA 2023
<b>Finanzierungstätigkeit</b>										
SU 35	Summe Einzahlungen aus der Finanzierungstätigkeit							0,00	0,00	0,00
SU 36	Summe Auszahlungen aus der Finanzierungstätigkeit							0,00	0,00	0,00
SA4	Saldo (4) Geldfluss aus der Finanzierungstätigkeit (35 – 36)							0,00	0,00	0,00
SA5	Saldo (5) Geldfluss aus der voranschlagswirksamen Gebarung (Saldo 3 + Saldo 4)							-10 800,00	-11 200,00	-8 894,53
<b>06</b>	<b>Sonstige Maßnahmen</b>									
060	Beiträge an Verbände, Vereine oder sonstige Organisationen									
060000	Beiträge an Verbände, Vereine und sonstige Organisationen									
<b>Operative Gebarung</b>										
SU 21 / 31	Summe Erträge / Einzahlungen operative Gebarung				0,00	0,00	0,00	0,00	0,00	0,00
1/060000-700000	Miet- und Pachtaufwand	2223	3223	24	500,00	500,00	510,00	500,00	500,00	510,00
1/060000-726000	Beiträge an den Gemeindevertreterverband	2225	3225	24	25 600,00	22 700,00	18 718,30	25 600,00	22 700,00	18 718,30
1/060000-757000	Vereinsförderungen und - unterstützungen	2234	3234	27	600,00	700,00	325,00	600,00	700,00	325,00
SU 22 / 32	Summe Aufwendungen / Auszahlungen operative Gebarung				26 700,00	23 900,00	19 553,30	26 700,00	23 900,00	19 553,30
SA 0 / SA 1	(0) Nettoergebnis (21 - 22) / (1) Geldfluss operative Gebarung (31 – 32)				-26 700,00	-23 900,00	-19 553,30	-26 700,00	-23 900,00	-19 553,30
SA01	Saldo (01) Haushaltsrücklagen (230 - 240)				0,00	0,00	0,00	0,00	0,00	0,00
SA00	Saldo (00) Nettoergebnis nach Haushaltsrücklagen (Saldo 0 + Saldo 01)				-26 700,00	-23 900,00	-19 553,30			
<b>Investive Gebarung</b>										
SU 33	Summe Einzahlungen investive Gebarung							0,00	0,00	0,00
SU 34	Summe Auszahlungen investive Gebarung							0,00	0,00	0,00
SA2	Saldo (2) Geldfluss aus der Investiven Gebarung (33 – 34)							0,00	0,00	0,00
SA3	Saldo (3) Nettofinanzierungssaldo (Saldo 1 + Saldo 2)							-26 700,00	-23 900,00	-19 553,30
<b>Finanzierungstätigkeit</b>										
SU 35	Summe Einzahlungen aus der Finanzierungstätigkeit							0,00	0,00	0,00
SU 36	Summe Auszahlungen aus der Finanzierungstätigkeit							0,00	0,00	0,00
SA4	Saldo (4) Geldfluss aus der Finanzierungstätigkeit (35 – 36)							0,00	0,00	0,00
SA5	Saldo (5) Geldfluss aus der voranschlagswirksamen Gebarung (Saldo 3 + Saldo 4)							-26 700,00	-23 900,00	-19 553,30
<b>062</b>	<b>Ehrungen und Auszeichnungen</b>									
062000	Ehrungen und Auszeichnungen									
<b>Operative Gebarung</b>										
SU 21 / 31	Summe Erträge / Einzahlungen operative Gebarung				0,00	0,00	0,00	0,00	0,00	0,00
1/062000-728000	Ehrungen und Auszeichnungen	2225	3225	24	11 600,00	14 000,00	13 396,53	11 600,00	14 000,00	13 396,53
SU 22 / 32	Summe Aufwendungen / Auszahlungen operative Gebarung				11 600,00	14 000,00	13 396,53	11 600,00	14 000,00	13 396,53

# Voranschlag 2025

Marktgemeinde St. Georgen am Ybbsfelde

# Ergebnis- und Finanzierungsvoranschlag Detailnachweis

	MVAG	VC QU	Ergebnisvoranschlag			Finanzierungsvoranschlag				
			EH	FH	VA 2025	VA 2024	RA 2023	VA 2025	VA 2024	RA 2023
<b>SA 0 / SA 1</b>	<b>(0) Nettoergebnis (21 - 22) / (1) Geldfluss operative Gebarung (31 - 32)</b>				<b>-11 600,00</b>	<b>-14 000,00</b>	<b>-13 396,53</b>	<b>-11 600,00</b>	<b>-14 000,00</b>	<b>-13 396,53</b>
SA01	Saldo (01) Haushaltsrücklagen (230 - 240)				0,00	0,00	0,00	0,00	0,00	0,00
SA00	Saldo (00) Nettoergebnis nach Haushaltsrücklagen (Saldo 0 + Saldo 01)				<b>-11 600,00</b>	<b>-14 000,00</b>	<b>-13 396,53</b>			
<b>Investive Gebarung</b>										
SU 33	Summe Einzahlungen investive Gebarung							0,00	0,00	0,00
SU 34	Summe Auszahlungen investive Gebarung							0,00	0,00	0,00
SA2	Saldo (2) Geldfluss aus der Investiven Gebarung (33 - 34)							0,00	0,00	0,00
SA3	Saldo (3) Nettofinanzierungssaldo (Saldo 1 + Saldo 2)							<b>-11 600,00</b>	<b>-14 000,00</b>	<b>-13 396,53</b>
<b>Finanzierungstätigkeit</b>										
SU 35	Summe Einzahlungen aus der Finanzierungstätigkeit							0,00	0,00	0,00
SU 36	Summe Auszahlungen aus der Finanzierungstätigkeit							0,00	0,00	0,00
SA4	Saldo (4) Geldfluss aus der Finanzierungstätigkeit (35 - 36)							0,00	0,00	0,00
SA5	Saldo (5) Geldfluss aus der voranschlagswirksamen Gebarung (Saldo 3 + Saldo 4)							<b>-11 600,00</b>	<b>-14 000,00</b>	<b>-13 396,53</b>
<b>08</b>	<b>Pensionen (soweit nicht aufgeteilt)</b>									
<b>080</b>	<b>Pensionen (soweit nicht aufgeteilt)</b>									
<b>080000</b>	<b>Pensionen (soweit nicht aufgeteilt)</b>									
<b>Operative Gebarung</b>										
2/080000+828000	Rückzahlungen vom Pensionsverband	2116 3116 18			1 100,00	1 100,00	1 143,08	1 100,00	1 100,00	1 143,08
2/080000+891000	Sonstige Wertaufholungen / Bestandsvermehrungen am kurzfristigen und langfristigen Vermögen	2117			0,00	0,00	4 212,55	0,00	0,00	0,00
<b>SU 21 / 31</b>	<b>Summe Erträge / Einzahlungen operative Gebarung</b>				<b>1 100,00</b>	<b>1 100,00</b>	<b>5 355,63</b>	<b>1 100,00</b>	<b>1 100,00</b>	<b>1 143,08</b>
1/080000-659000	Geldverkehrsspesen Wertpapiere	2244 3244 24			0,00	0,00	2 628,10	0,00	0,00	2 628,10
1/080000-752000	Beiträge an Pensionsverband	2231 3231 26			71 700,00	69 600,00	63 362,92	71 700,00	69 600,00	63 362,92
<b>SU 22 / 32</b>	<b>Summe Aufwendungen / Auszahlungen operative Gebarung</b>				<b>71 700,00</b>	<b>69 600,00</b>	<b>65 991,02</b>	<b>71 700,00</b>	<b>69 600,00</b>	<b>65 991,02</b>
<b>SA 0 / SA 1</b>	<b>(0) Nettoergebnis (21 - 22) / (1) Geldfluss operative Gebarung (31 - 32)</b>				<b>-70 600,00</b>	<b>-68 500,00</b>	<b>-60 635,39</b>	<b>-70 600,00</b>	<b>-68 500,00</b>	<b>-64 847,94</b>
SA01	Saldo (01) Haushaltsrücklagen (230 - 240)				0,00	0,00	0,00	0,00	0,00	0,00
SA00	Saldo (00) Nettoergebnis nach Haushaltsrücklagen (Saldo 0 + Saldo 01)				<b>-70 600,00</b>	<b>-68 500,00</b>	<b>-60 635,39</b>			
<b>Investive Gebarung</b>										
SU 33	Summe Einzahlungen investive Gebarung							0,00	0,00	0,00
SU 34	Summe Auszahlungen investive Gebarung							0,00	0,00	0,00
SA2	Saldo (2) Geldfluss aus der Investiven Gebarung (33 - 34)							0,00	0,00	0,00
SA3	Saldo (3) Nettofinanzierungssaldo (Saldo 1 + Saldo 2)							<b>-70 600,00</b>	<b>-68 500,00</b>	<b>-64 847,94</b>

# Voranschlag 2025

Marktgemeinde St. Georgen am Ybbsfelde

# Ergebnis- und Finanzierungsvoranschlag Detailnachweis

		MVAG		VC QU	Ergebnisvoranschlag			Finanzierungsvoranschlag			
		EH	FH		VA 2025	VA 2024	RA 2023	VA 2025	VA 2024	RA 2023	
<b>Finanzierungstätigkeit</b>											
2/080000+085000	Entnahme vom Wertpapierfonds (Beamtenpension)		3550	50	0,00	0,00	0,00	0,00	0,00	137 132,00	
<b>SU 35</b>	<b>Summe Einzahlungen aus der Finanzierungstätigkeit</b>							<b>0,00</b>	<b>0,00</b>	<b>137 132,00</b>	
<b>SU 36</b>	<b>Summe Auszahlungen aus der Finanzierungstätigkeit</b>							<b>0,00</b>	<b>0,00</b>	<b>0,00</b>	
<b>SA4</b>	<b>Saldo (4) Geldfluss aus der Finanzierungstätigkeit (35 – 36)</b>							<b>0,00</b>	<b>0,00</b>	<b>137 132,00</b>	
<b>SA5</b>	<b>Saldo (5) Geldfluss aus der voranschlagswirksamen Gebarung (Saldo 3 + Saldo 4)</b>							<b>-70 600,00</b>	<b>-68 500,00</b>	<b>72 284,06</b>	
<b>09 Personalbetreuung</b>											
<b>091 Personalausbildung und Personalfortbildung</b>											
<b>091000 Personalausbildung und Personalfortbildung</b>											
<b>Operative Gebarung</b>											
<b>SU 21 / 31</b>	<b>Summe Erträge / Einzahlungen operative Gebarung</b>				<b>0,00</b>	<b>0,00</b>	<b>0,00</b>	<b>0,00</b>	<b>0,00</b>	<b>0,00</b>	
1/091000-728000	Schulung der Bediensteten		2225	3225	24	6 100,00	3 500,00	6 488,97	6 100,00	5 400,00	4 615,62
<b>SU 22 / 32</b>	<b>Summe Aufwendungen / Auszahlungen operative Gebarung</b>				<b>6 100,00</b>	<b>3 500,00</b>	<b>6 488,97</b>	<b>6 100,00</b>	<b>5 400,00</b>	<b>4 615,62</b>	
<b>SA 0 / SA 1</b>	<b>(0) Nettoergebnis (21 - 22) / (1) Geldfluss operative Gebarung (31 – 32)</b>				<b>-6 100,00</b>	<b>-3 500,00</b>	<b>-6 488,97</b>	<b>-6 100,00</b>	<b>-5 400,00</b>	<b>-4 615,62</b>	
<b>SA01</b>	<b>Saldo (01) Haushaltsrücklagen (230 - 240)</b>				<b>0,00</b>	<b>0,00</b>	<b>0,00</b>	<b>0,00</b>	<b>0,00</b>	<b>0,00</b>	
<b>SA00</b>	<b>Saldo (00) Nettoergebnis nach Haushaltsrücklagen (Saldo 0 + Saldo 01)</b>				<b>-6 100,00</b>	<b>-3 500,00</b>	<b>-6 488,97</b>				
<b>Investive Gebarung</b>											
<b>SU 33</b>	<b>Summe Einzahlungen investive Gebarung</b>							<b>0,00</b>	<b>0,00</b>	<b>0,00</b>	
<b>SU 34</b>	<b>Summe Auszahlungen investive Gebarung</b>							<b>0,00</b>	<b>0,00</b>	<b>0,00</b>	
<b>SA2</b>	<b>Saldo (2) Geldfluss aus der Investiven Gebarung (33 – 34)</b>							<b>0,00</b>	<b>0,00</b>	<b>0,00</b>	
<b>SA3</b>	<b>Saldo (3) Nettofinanzierungssaldo (Saldo 1 + Saldo 2)</b>							<b>-6 100,00</b>	<b>-5 400,00</b>	<b>-4 615,62</b>	
<b>Finanzierungstätigkeit</b>											
<b>SU 35</b>	<b>Summe Einzahlungen aus der Finanzierungstätigkeit</b>							<b>0,00</b>	<b>0,00</b>	<b>0,00</b>	
<b>SU 36</b>	<b>Summe Auszahlungen aus der Finanzierungstätigkeit</b>							<b>0,00</b>	<b>0,00</b>	<b>0,00</b>	
<b>SA4</b>	<b>Saldo (4) Geldfluss aus der Finanzierungstätigkeit (35 – 36)</b>							<b>0,00</b>	<b>0,00</b>	<b>0,00</b>	
<b>SA5</b>	<b>Saldo (5) Geldfluss aus der voranschlagswirksamen Gebarung (Saldo 3 + Saldo 4)</b>							<b>-6 100,00</b>	<b>-5 400,00</b>	<b>-4 615,62</b>	
<b>094 Gemeinschaftspflege</b>											
<b>094000 Gemeinschaftspflege</b>											
<b>Operative Gebarung</b>											
<b>SU 21 / 31</b>	<b>Summe Erträge / Einzahlungen operative Gebarung</b>				<b>0,00</b>	<b>0,00</b>	<b>0,00</b>	<b>0,00</b>	<b>0,00</b>	<b>0,00</b>	
1/094000-728000	Auslagen für Bedienstetenveranstaltungen		2225	3225	24	4 000,00	5 000,00	3 883,45	4 000,00	5 000,00	3 883,45
<b>SU 22 / 32</b>	<b>Summe Aufwendungen / Auszahlungen operative Gebarung</b>				<b>4 000,00</b>	<b>5 000,00</b>	<b>3 883,45</b>	<b>4 000,00</b>	<b>5 000,00</b>	<b>3 883,45</b>	
<b>SA 0 / SA 1</b>	<b>(0) Nettoergebnis (21 - 22) / (1) Geldfluss operative Gebarung (31 – 32)</b>				<b>-4 000,00</b>	<b>-5 000,00</b>	<b>-3 883,45</b>	<b>-4 000,00</b>	<b>-5 000,00</b>	<b>-3 883,45</b>	

# Voranschlag 2025

Marktgemeinde St. Georgen am Ybbsfelde

# Ergebnis- und Finanzierungsvoranschlag Detailnachweis

	MVAG	VC QU	Ergebnisvoranschlag			Finanzierungsvoranschlag				
			EH	FH	VA 2025	VA 2024	RA 2023	VA 2025	VA 2024	RA 2023
SA01		Saldo (01) Haushaltsrücklagen (230 - 240)			0,00	0,00	0,00	0,00	0,00	0,00
SA00		Saldo (00) Nettoergebnis nach Haushaltsrücklagen (Saldo 0 + Saldo 01)			-4 000,00	-5 000,00	-3 883,45			
<b>Investive Gebarung</b>										
SU 33		Summe Einzahlungen investive Gebarung						0,00	0,00	0,00
SU 34		Summe Auszahlungen investive Gebarung						0,00	0,00	0,00
SA2		Saldo (2) Geldfluss aus der Investiven Gebarung (33 – 34)						0,00	0,00	0,00
SA3		Saldo (3) Nettofinanzierungssaldo (Saldo 1 + Saldo 2)						-4 000,00	-5 000,00	-3 883,45
<b>Finanzierungstätigkeit</b>										
SU 35		Summe Einzahlungen aus der Finanzierungstätigkeit						0,00	0,00	0,00
SU 36		Summe Auszahlungen aus der Finanzierungstätigkeit						0,00	0,00	0,00
SA4		Saldo (4) Geldfluss aus der Finanzierungstätigkeit (35 – 36)						0,00	0,00	0,00
SA5		Saldo (5) Geldfluss aus der voranschlagswirksamen Gebarung (Saldo 3 + Saldo 4)						-4 000,00	-5 000,00	-3 883,45
099		Sonstige Einrichtungen und Maßnahmen								
099000		Sonstige Einrichtungen und Maßnahmen								
<b>Operative Gebarung</b>										
SU 21 / 31		Summe Erträge / Einzahlungen operative Gebarung			0,00	0,00	0,00	0,00	0,00	0,00
1/099000-728000		Kosten der Evaluierung (GVA) 2225 3225 24			2 000,00	1 600,00	0,00	2 000,00	1 600,00	0,00
SU 22 / 32		Summe Aufwendungen / Auszahlungen operative Gebarung			2 000,00	1 600,00	0,00	2 000,00	1 600,00	0,00
SA 0 / SA 1		(0) Nettoergebnis (21 - 22) / (1) Geldfluss operative Gebarung (31 – 32)			-2 000,00	-1 600,00	0,00	-2 000,00	-1 600,00	0,00
SA01		Saldo (01) Haushaltsrücklagen (230 - 240)			0,00	0,00	0,00	0,00	0,00	0,00
SA00		Saldo (00) Nettoergebnis nach Haushaltsrücklagen (Saldo 0 + Saldo 01)			-2 000,00	-1 600,00	0,00			
<b>Investive Gebarung</b>										
SU 33		Summe Einzahlungen investive Gebarung						0,00	0,00	0,00
SU 34		Summe Auszahlungen investive Gebarung						0,00	0,00	0,00
SA2		Saldo (2) Geldfluss aus der Investiven Gebarung (33 – 34)						0,00	0,00	0,00
SA3		Saldo (3) Nettofinanzierungssaldo (Saldo 1 + Saldo 2)						-2 000,00	-1 600,00	0,00
<b>Finanzierungstätigkeit</b>										
SU 35		Summe Einzahlungen aus der Finanzierungstätigkeit						0,00	0,00	0,00
SU 36		Summe Auszahlungen aus der Finanzierungstätigkeit						0,00	0,00	0,00
SA4		Saldo (4) Geldfluss aus der Finanzierungstätigkeit (35 – 36)						0,00	0,00	0,00
SA5		Saldo (5) Geldfluss aus der voranschlagswirksamen Gebarung (Saldo 3 + Saldo 4)						-2 000,00	-1 600,00	0,00

		MVAG VC QU			Ergebnisvoranschlag			Finanzierungsvoranschlag		
		EH	FH		VA 2025	VA 2024	RA 2023	VA 2025	VA 2024	RA 2023
<b>1 Öffentliche Ordnung und Sicherheit</b>										
<b>12</b>	<b>Sicherheitspolizei</b>									
<b>120</b>	<b>Allgemeine Angelegenheiten</b>									
<b>120000</b>	<b>Allgemeine Angelegenheiten</b>									
<b>Operative Gebarung</b>										
<b>SU 21 / 31</b>	<b>Summe Erträge / Einzahlungen operative Gebarung</b>				<b>0,00</b>	<b>0,00</b>	<b>0,00</b>	<b>0,00</b>	<b>0,00</b>	<b>0,00</b>
1/120000-616000	Instandhaltung - Verkehrszählungs-/ geschwindigkeitsmessgerät	2224	3224	24	100,00	500,00	54,00	100,00	500,00	54,00
<b>SU 22 / 32</b>	<b>Summe Aufwendungen / Auszahlungen operative Gebarung</b>				<b>100,00</b>	<b>500,00</b>	<b>54,00</b>	<b>100,00</b>	<b>500,00</b>	<b>54,00</b>
<b>SA 0 / SA 1</b>	<b>(0) Nettoergebnis (21 - 22) / (1) Geldfluss operative Gebarung (31 - 32)</b>				<b>-100,00</b>	<b>-500,00</b>	<b>-54,00</b>	<b>-100,00</b>	<b>-500,00</b>	<b>-54,00</b>
<b>SA01</b>	<b>Saldo (01) Haushaltsrücklagen (230 - 240)</b>				<b>0,00</b>	<b>0,00</b>	<b>0,00</b>	<b>0,00</b>	<b>0,00</b>	<b>0,00</b>
<b>SA00</b>	<b>Saldo (00) Nettoergebnis nach Haushaltsrücklagen (Saldo 0 + Saldo 01)</b>				<b>-100,00</b>	<b>-500,00</b>	<b>-54,00</b>			
<b>Investive Gebarung</b>										
<b>SU 33</b>	<b>Summe Einzahlungen investive Gebarung</b>							<b>0,00</b>	<b>0,00</b>	<b>0,00</b>
<b>SU 34</b>	<b>Summe Auszahlungen investive Gebarung</b>							<b>0,00</b>	<b>0,00</b>	<b>0,00</b>
<b>SA2</b>	<b>Saldo (2) Geldfluss aus der Investiven Gebarung (33 - 34)</b>							<b>0,00</b>	<b>0,00</b>	<b>0,00</b>
<b>SA3</b>	<b>Saldo (3) Nettofinanzierungssaldo (Saldo 1 + Saldo 2)</b>							<b>-100,00</b>	<b>-500,00</b>	<b>-54,00</b>
<b>Finanzierungstätigkeit</b>										
<b>SU 35</b>	<b>Summe Einzahlungen aus der Finanzierungstätigkeit</b>							<b>0,00</b>	<b>0,00</b>	<b>0,00</b>
<b>SU 36</b>	<b>Summe Auszahlungen aus der Finanzierungstätigkeit</b>							<b>0,00</b>	<b>0,00</b>	<b>0,00</b>
<b>SA4</b>	<b>Saldo (4) Geldfluss aus der Finanzierungstätigkeit (35 - 36)</b>							<b>0,00</b>	<b>0,00</b>	<b>0,00</b>
<b>SA5</b>	<b>Saldo (5) Geldfluss aus der voranschlagswirksamen Gebarung (Saldo 3 + Saldo 4)</b>							<b>-100,00</b>	<b>-500,00</b>	<b>-54,00</b>
<b>120001</b>	<b>Polizeipostenreinigung</b>									
<b>Operative Gebarung</b>										
2/120001+817000	Erträge aus der Auflösung von sonstigen Rückstellungen	2117			600,00	0,00	0,00	0,00	0,00	0,00
2/120001+827000	Kostenersätze für die Überlassung von Bediensteten an Dritte	2116	3116	18	5 200,00	5 000,00	4 545,42	5 200,00	5 000,00	4 545,42
<b>SU 21 / 31</b>	<b>Summe Erträge / Einzahlungen operative Gebarung</b>				<b>5 800,00</b>	<b>5 000,00</b>	<b>4 545,42</b>	<b>5 200,00</b>	<b>5 000,00</b>	<b>4 545,42</b>
1/120001-511000	Geldbezüge der Vertragsbediensteten in handwerklicher Verwendung	2211	3211	20	4 500,00	4 300,00	3 873,74	4 500,00	4 300,00	3 873,74
1/120001-569000	Sonstige Nebengebühren	2211	3211	20	200,00	200,00	98,41	200,00	200,00	98,41
1/120001-580000	Dienstgeberbeiträge zum Ausgleichsfonds für Familienbeihilfen	2212	3212	20	200,00	200,00	146,99	200,00	200,00	146,99
1/120001-582000	Sonstige Dienstgeberbeiträge zur sozialen Sicherheit	2212	3212	20	900,00	900,00	850,45	900,00	900,00	850,45
1/120001-588000	Kommunalsteuer	2212	3212	20	100,00	100,00	119,19	100,00	100,00	119,19



# Voranschlag 2025

Marktgemeinde St. Georgen am Ybbsfelde

# Ergebnis- und Finanzierungsvoranschlag Detailnachweis

		MVAG		VC QU	Ergebnisvoranschlag			Finanzierungsvoranschlag		
		EH	FH		VA 2025	VA 2024	RA 2023	VA 2025	VA 2024	RA 2023
1/120001-592000	Dotierung von Rückstellungen für Jubiläumszuwendungen	2214			0,00	1 500,00	1 369,30	0,00	0,00	0,00
1/120001-724000	Reisegebühren	2225	3225	24	100,00	100,00	0,00	100,00	100,00	0,00
<b>SU 22 / 32</b>	<b>Summe Aufwendungen / Auszahlungen operative Gebarung</b>				<b>6 000,00</b>	<b>7 300,00</b>	<b>6 458,08</b>	<b>6 000,00</b>	<b>5 800,00</b>	<b>5 088,78</b>
<b>SA 0 / SA 1</b>	<b>(0) Nettoergebnis (21 - 22) / (1) Geldfluss operative Gebarung (31 - 32)</b>				<b>-200,00</b>	<b>-2 300,00</b>	<b>-1 912,66</b>	<b>-800,00</b>	<b>-800,00</b>	<b>-543,36</b>
<b>SA01</b>	<b>Saldo (01) Haushaltsrücklagen (230 - 240)</b>				<b>0,00</b>	<b>0,00</b>	<b>0,00</b>	<b>0,00</b>	<b>0,00</b>	<b>0,00</b>
<b>SA00</b>	<b>Saldo (00) Nettoergebnis nach Haushaltsrücklagen (Saldo 0 + Saldo 01)</b>				<b>-200,00</b>	<b>-2 300,00</b>	<b>-1 912,66</b>			
<b>Investive Gebarung</b>										
<b>SU 33</b>	<b>Summe Einzahlungen investive Gebarung</b>							<b>0,00</b>	<b>0,00</b>	<b>0,00</b>
<b>SU 34</b>	<b>Summe Auszahlungen investive Gebarung</b>							<b>0,00</b>	<b>0,00</b>	<b>0,00</b>
<b>SA2</b>	<b>Saldo (2) Geldfluss aus der Investiven Gebarung (33 - 34)</b>							<b>0,00</b>	<b>0,00</b>	<b>0,00</b>
<b>SA3</b>	<b>Saldo (3) Nettofinanzierungssaldo (Saldo 1 + Saldo 2)</b>							<b>-800,00</b>	<b>-800,00</b>	<b>-543,36</b>
<b>Finanzierungstätigkeit</b>										
<b>SU 35</b>	<b>Summe Einzahlungen aus der Finanzierungstätigkeit</b>							<b>0,00</b>	<b>0,00</b>	<b>0,00</b>
<b>SU 36</b>	<b>Summe Auszahlungen aus der Finanzierungstätigkeit</b>							<b>0,00</b>	<b>0,00</b>	<b>0,00</b>
<b>SA4</b>	<b>Saldo (4) Geldfluss aus der Finanzierungstätigkeit (35 - 36)</b>							<b>0,00</b>	<b>0,00</b>	<b>0,00</b>
<b>SA5</b>	<b>Saldo (5) Geldfluss aus der voranschlagswirksamen Gebarung (Saldo 3 + Saldo 4)</b>							<b>-800,00</b>	<b>-800,00</b>	<b>-543,36</b>
<b>129</b>	<b>Sonstige Einrichtungen und Maßnahmen</b>									
<b>129000</b>	<b>Sonstige Einrichtungen und Maßnahmen</b>									
<b>Operative Gebarung</b>										
<b>SU 21 / 31</b>	<b>Summe Erträge / Einzahlungen operative Gebarung</b>				<b>0,00</b>	<b>0,00</b>	<b>0,00</b>	<b>0,00</b>	<b>0,00</b>	<b>0,00</b>
1/129000-729000	Unterstützungsbeiträge für Sicherheitsmaßnahmen	2225	3225	24	2 600,00	4 000,00	2 834,08	2 600,00	4 000,00	2 834,08
<b>SU 22 / 32</b>	<b>Summe Aufwendungen / Auszahlungen operative Gebarung</b>				<b>2 600,00</b>	<b>4 000,00</b>	<b>2 834,08</b>	<b>2 600,00</b>	<b>4 000,00</b>	<b>2 834,08</b>
<b>SA 0 / SA 1</b>	<b>(0) Nettoergebnis (21 - 22) / (1) Geldfluss operative Gebarung (31 - 32)</b>				<b>-2 600,00</b>	<b>-4 000,00</b>	<b>-2 834,08</b>	<b>-2 600,00</b>	<b>-4 000,00</b>	<b>-2 834,08</b>
<b>SA01</b>	<b>Saldo (01) Haushaltsrücklagen (230 - 240)</b>				<b>0,00</b>	<b>0,00</b>	<b>0,00</b>	<b>0,00</b>	<b>0,00</b>	<b>0,00</b>
<b>SA00</b>	<b>Saldo (00) Nettoergebnis nach Haushaltsrücklagen (Saldo 0 + Saldo 01)</b>				<b>-2 600,00</b>	<b>-4 000,00</b>	<b>-2 834,08</b>			
<b>Investive Gebarung</b>										
<b>SU 33</b>	<b>Summe Einzahlungen investive Gebarung</b>							<b>0,00</b>	<b>0,00</b>	<b>0,00</b>
<b>SU 34</b>	<b>Summe Auszahlungen investive Gebarung</b>							<b>0,00</b>	<b>0,00</b>	<b>0,00</b>
<b>SA2</b>	<b>Saldo (2) Geldfluss aus der Investiven Gebarung (33 - 34)</b>							<b>0,00</b>	<b>0,00</b>	<b>0,00</b>
<b>SA3</b>	<b>Saldo (3) Nettofinanzierungssaldo (Saldo 1 + Saldo 2)</b>							<b>-2 600,00</b>	<b>-4 000,00</b>	<b>-2 834,08</b>
<b>Finanzierungstätigkeit</b>										
<b>SU 35</b>	<b>Summe Einzahlungen aus der Finanzierungstätigkeit</b>							<b>0,00</b>	<b>0,00</b>	<b>0,00</b>
<b>SU 36</b>	<b>Summe Auszahlungen aus der Finanzierungstätigkeit</b>							<b>0,00</b>	<b>0,00</b>	<b>0,00</b>
<b>SA4</b>	<b>Saldo (4) Geldfluss aus der Finanzierungstätigkeit (35 - 36)</b>							<b>0,00</b>	<b>0,00</b>	<b>0,00</b>

		MVAG VC QU			Ergebnisvoranschlag			Finanzierungsvoranschlag		
		EH	FH		VA 2025	VA 2024	RA 2023	VA 2025	VA 2024	RA 2023
<b>SA5</b>	<b>Saldo (5) Geldfluss aus der voranschlagswirksamen Gebarung (Saldo 3 + Saldo 4)</b>							<b>-2 600,00</b>	<b>-4 000,00</b>	<b>-2 834,08</b>
<b>13</b>	<b>Sonderpolizei</b>									
<b>131</b>	<b>Bau- und Feuerpolizei</b>									
<b>131000</b>	<b>Bau- und Feuerpolizei</b>									
<b>Operative Gebarung</b>										
2/131000+816200	Auslagenersätze Sachverständige	2114	3114	13	4 200,00	4 200,00	2 086,20	4 200,00	4 200,00	2 061,00
<b>SU 21 / 31</b>	<b>Summe Erträge / Einzahlungen operative Gebarung</b>				<b>4 200,00</b>	<b>4 200,00</b>	<b>2 086,20</b>	<b>4 200,00</b>	<b>4 200,00</b>	<b>2 061,00</b>
1/131000-640200	Sachverständigenhonorare	2222	3222	24	6 000,00	5 000,00	2 876,40	6 000,00	5 000,00	2 876,40
1/131000-728000	Entgelte für sonstige Leistungen	2225	3225	24	300,00	300,00	220,00	300,00	300,00	220,00
<b>SU 22 / 32</b>	<b>Summe Aufwendungen / Auszahlungen operative Gebarung</b>				<b>6 300,00</b>	<b>5 300,00</b>	<b>3 096,40</b>	<b>6 300,00</b>	<b>5 300,00</b>	<b>3 096,40</b>
<b>SA 0 / SA 1</b>	<b>(0) Nettoergebnis (21 - 22) / (1) Geldfluss operative Gebarung (31 - 32)</b>				<b>-2 100,00</b>	<b>-1 100,00</b>	<b>-1 010,20</b>	<b>-2 100,00</b>	<b>-1 100,00</b>	<b>-1 035,40</b>
<b>SA01</b>	<b>Saldo (01) Haushaltsrücklagen (230 - 240)</b>				<b>0,00</b>	<b>0,00</b>	<b>0,00</b>	<b>0,00</b>	<b>0,00</b>	<b>0,00</b>
<b>SA00</b>	<b>Saldo (00) Nettoergebnis nach Haushaltsrücklagen (Saldo 0 + Saldo 01)</b>				<b>-2 100,00</b>	<b>-1 100,00</b>	<b>-1 010,20</b>			
<b>Investive Gebarung</b>										
<b>SU 33</b>	<b>Summe Einzahlungen investive Gebarung</b>							<b>0,00</b>	<b>0,00</b>	<b>0,00</b>
<b>SU 34</b>	<b>Summe Auszahlungen investive Gebarung</b>							<b>0,00</b>	<b>0,00</b>	<b>0,00</b>
<b>SA2</b>	<b>Saldo (2) Geldfluss aus der Investiven Gebarung (33 - 34)</b>							<b>0,00</b>	<b>0,00</b>	<b>0,00</b>
<b>SA3</b>	<b>Saldo (3) Nettofinanzierungssaldo (Saldo 1 + Saldo 2)</b>							<b>-2 100,00</b>	<b>-1 100,00</b>	<b>-1 035,40</b>
<b>Finanzierungstätigkeit</b>										
<b>SU 35</b>	<b>Summe Einzahlungen aus der Finanzierungstätigkeit</b>							<b>0,00</b>	<b>0,00</b>	<b>0,00</b>
<b>SU 36</b>	<b>Summe Auszahlungen aus der Finanzierungstätigkeit</b>							<b>0,00</b>	<b>0,00</b>	<b>0,00</b>
<b>SA4</b>	<b>Saldo (4) Geldfluss aus der Finanzierungstätigkeit (35 - 36)</b>							<b>0,00</b>	<b>0,00</b>	<b>0,00</b>
<b>SA5</b>	<b>Saldo (5) Geldfluss aus der voranschlagswirksamen Gebarung (Saldo 3 + Saldo 4)</b>							<b>-2 100,00</b>	<b>-1 100,00</b>	<b>-1 035,40</b>
<b>133</b>	<b>Veterinärpolizei</b>									
<b>133000</b>	<b>Veterinärpolizei</b>									
<b>Operative Gebarung</b>										
2/133000+808000	Erlöse für Hundemarken	2116	3116	16	100,00	100,00	12,50	100,00	100,00	12,50
<b>SU 21 / 31</b>	<b>Summe Erträge / Einzahlungen operative Gebarung</b>				<b>100,00</b>	<b>100,00</b>	<b>12,50</b>	<b>100,00</b>	<b>100,00</b>	<b>12,50</b>
1/133000-630000	Postdienste	2222	3222	24	100,00	100,00	140,94	100,00	100,00	140,94
<b>SU 22 / 32</b>	<b>Summe Aufwendungen / Auszahlungen operative Gebarung</b>				<b>100,00</b>	<b>100,00</b>	<b>140,94</b>	<b>100,00</b>	<b>100,00</b>	<b>140,94</b>
<b>SA 0 / SA 1</b>	<b>(0) Nettoergebnis (21 - 22) / (1) Geldfluss operative Gebarung (31 - 32)</b>				<b>0,00</b>	<b>0,00</b>	<b>-128,44</b>	<b>0,00</b>	<b>0,00</b>	<b>-128,44</b>
<b>SA01</b>	<b>Saldo (01) Haushaltsrücklagen (230 - 240)</b>				<b>0,00</b>	<b>0,00</b>	<b>0,00</b>	<b>0,00</b>	<b>0,00</b>	<b>0,00</b>
<b>SA00</b>	<b>Saldo (00) Nettoergebnis nach Haushaltsrücklagen (Saldo 0 + Saldo 01)</b>				<b>0,00</b>	<b>0,00</b>	<b>-128,44</b>			
<b>Investive Gebarung</b>										
<b>SU 33</b>	<b>Summe Einzahlungen investive Gebarung</b>							<b>0,00</b>	<b>0,00</b>	<b>0,00</b>

		MVAG		VC QU	Ergebnisvoranschlag			Finanzierungsvoranschlag		
		EH	FH		VA 2025	VA 2024	RA 2023	VA 2025	VA 2024	RA 2023
SU 34	Summe Auszahlungen investive Gebarung							0,00	0,00	0,00
SA2	Saldo (2) Geldfluss aus der Investiven Gebarung (33 – 34)							0,00	0,00	0,00
SA3	Saldo (3) Nettofinanzierungssaldo (Saldo 1 + Saldo 2)							0,00	0,00	-128,44
<b>Finanzierungstätigkeit</b>										
SU 35	Summe Einzahlungen aus der Finanzierungstätigkeit							0,00	0,00	0,00
SU 36	Summe Auszahlungen aus der Finanzierungstätigkeit							0,00	0,00	0,00
SA4	Saldo (4) Geldfluss aus der Finanzierungstätigkeit (35 – 36)							0,00	0,00	0,00
SA5	Saldo (5) Geldfluss aus der voranschlagswirksamen Gebarung (Saldo 3 + Saldo 4)							0,00	0,00	-128,44
<b>16 Feuerwehrwesen</b>										
<b>163 Freiwillige Feuerwehren</b>										
<b>163000 Freiwillige Feuerwehren</b>										
<b>Operative Gebarung</b>										
2/163000+813000	Erträge aus der Auflösung von Investitionszuschüssen (Kapitaltransfers)		2127		1 200,00	1 200,00	1 212,12	0,00	0,00	0,00
<b>SU 21 / 31</b>	<b>Summe Erträge / Einzahlungen operative Gebarung</b>				<b>1 200,00</b>	<b>1 200,00</b>	<b>1 212,12</b>	<b>0,00</b>	<b>0,00</b>	<b>0,00</b>
1/163000-680000	Planmäßige Abschreibung		2226		36 900,00	36 900,00	36 948,90	0,00	0,00	0,00
1/163000-728000	Entgelte für sonstige Leistungen		2225 3225 24		700,00	700,00	240,00	700,00	700,00	240,00
1/163000-754000	Subventionen an Feuerwehren		2231 3231 26		32 000,00	32 000,00	47 420,75	32 000,00	32 000,00	47 211,77
<b>SU 22 / 32</b>	<b>Summe Aufwendungen / Auszahlungen operative Gebarung</b>				<b>69 600,00</b>	<b>69 600,00</b>	<b>84 609,65</b>	<b>32 700,00</b>	<b>32 700,00</b>	<b>47 451,77</b>
<b>SA 0 / SA 1</b>	<b>(0) Nettoergebnis (21 - 22) / (1) Geldfluss operative Gebarung (31 – 32)</b>				<b>-68 400,00</b>	<b>-68 400,00</b>	<b>-83 397,53</b>	<b>-32 700,00</b>	<b>-32 700,00</b>	<b>-47 451,77</b>
SA01	Saldo (01) Haushaltsrücklagen (230 - 240)				0,00	0,00	0,00	0,00	0,00	0,00
SA00	Saldo (00) Nettoergebnis nach Haushaltsrücklagen (Saldo 0 + Saldo 01)				-68 400,00	-68 400,00	-83 397,53			
<b>Investive Gebarung</b>										
SU 33	Summe Einzahlungen investive Gebarung							0,00	0,00	0,00
SU 34	Summe Auszahlungen investive Gebarung							0,00	0,00	0,00
SA2	Saldo (2) Geldfluss aus der Investiven Gebarung (33 – 34)							0,00	0,00	0,00
SA3	Saldo (3) Nettofinanzierungssaldo (Saldo 1 + Saldo 2)							-32 700,00	-32 700,00	-47 451,77
<b>Finanzierungstätigkeit</b>										
SU 35	Summe Einzahlungen aus der Finanzierungstätigkeit							0,00	0,00	0,00
SU 36	Summe Auszahlungen aus der Finanzierungstätigkeit							0,00	0,00	0,00
SA4	Saldo (4) Geldfluss aus der Finanzierungstätigkeit (35 – 36)							0,00	0,00	0,00
SA5	Saldo (5) Geldfluss aus der voranschlagswirksamen Gebarung (Saldo 3 + Saldo 4)							-32 700,00	-32 700,00	-47 451,77

		MVAG VC QU			Ergebnisvoranschlag			Finanzierungsvoranschlag		
		EH	FH		VA 2025	VA 2024	RA 2023	VA 2025	VA 2024	RA 2023
<b>164</b>	<b>Förderung der Brandbekämpfung und Brandverhütung</b>									
<b>164000</b>	<b>Förderung der Brandbekämpfung und Brandverhütung</b>									
<b>Operative Gebarung</b>										
2/164000+813000	Erträge aus der Auflösung von Investitionszuschüssen (Kapitaltransfers)	2127			31 100,00	1 100,00	526,32	0,00	0,00	0,00
6/164000+829910	Sonstige Erträge	2116	3116	1 18	0,00	0,00	111 696,06	0,00	0,00	111 696,06
6/164000+871000	Kapitaltransfers aus Gemeinde-Bedarfszuweisungsmitteln	2121	3121	1	270 000,00	150 000,00	0,00	270 000,00	150 000,00	0,00
6/164000+899000	Entnahmen aus Verrechnungsrücklagen zwischen operativer Gebarung und Projekten	2116		1	264 300,00	42 400,00	0,00	0,00	0,00	0,00
<b>SU 21 / 31</b>	<b>Summe Erträge / Einzahlungen operative Gebarung</b>				<b>565 400,00</b>	<b>193 500,00</b>	<b>112 222,38</b>	<b>270 000,00</b>	<b>150 000,00</b>	<b>111 696,06</b>
1/164000-650000	Zinsen für Finanzschulden in Euro	2241	3241	25	7 200,00	3 800,00	0,00	7 200,00	3 800,00	0,00
1/164000-670000	Versicherungen (Feuerwehrzentrale)	2222	3222	24	1 800,00	1 600,00	917,41	1 800,00	1 600,00	917,41
1/164000-680000	Planmäßige Abschreibung	2226			76 100,00	14 100,00	12 826,71	0,00	0,00	0,00
1/164000-710000	Öffentliche Abgaben (ohne Gebühren gem. FAG)	2225	3225	24	600,00	600,00	560,00	600,00	600,00	560,00
1/164000-729910	Sonstige Aufwendungen	2225	3225	24	0,00	0,00	111 696,06	0,00	0,00	111 696,06
<b>SU 22 / 32</b>	<b>Summe Aufwendungen / Auszahlungen operative Gebarung</b>				<b>85 700,00</b>	<b>20 100,00</b>	<b>126 000,18</b>	<b>9 600,00</b>	<b>6 000,00</b>	<b>113 173,47</b>
<b>SA 0 / SA 1</b>	<b>(0) Nettoergebnis (21 - 22) / (1) Geldfluss operative Gebarung (31 - 32)</b>				<b>479 700,00</b>	<b>173 400,00</b>	<b>-13 777,80</b>	<b>260 400,00</b>	<b>144 000,00</b>	<b>-1 477,41</b>
<b>SA01</b>	<b>Saldo (01) Haushaltsrücklagen (230 - 240)</b>				<b>0,00</b>	<b>0,00</b>	<b>0,00</b>	<b>0,00</b>	<b>0,00</b>	<b>0,00</b>
<b>SA00</b>	<b>Saldo (00) Nettoergebnis nach Haushaltsrücklagen (Saldo 0 + Saldo 01)</b>				<b>479 700,00</b>	<b>173 400,00</b>	<b>-13 777,80</b>			
<b>Investive Gebarung</b>										
6/164000+300000	Kapitaltransfers von Bund, Bundesfonds und Bundeskammern	3331		1	0,00	0,00	0,00	0,00	66 700,00	0,00
6/164000+301000	Kapitaltransfers von Ländern, Landesfonds und Landeskammern	3331		1 33	0,00	0,00	0,00	168 700,00	100 000,00	30 000,00
6/164000+305000	Kapitaltransfers von Unternehmen (ohne Finanzunternehmen)	3333		1	0,00	0,00	0,00	0,00	35 000,00	0,00
6/164000+307000	Kapitaltransfers von privaten Haushalten und privaten Organisationen ohne Erwerbszweck und andere	3334		1	0,00	0,00	0,00	0,00	88 000,00	0,00
<b>SU 33</b>	<b>Summe Einzahlungen investive Gebarung</b>							<b>168 700,00</b>	<b>289 700,00</b>	<b>30 000,00</b>
5/164000-004000	Wasser- und Abwasserbauten und -anlagen	3412		1	0,00	0,00	0,00	703 000,00	0,00	110 806,68
5/164000-010000	Gebäude und Bauten	3413		1 40	0,00	0,00	0,00	0,00	50 000,00	1 800,30
5/164000-040000	Fahrzeuge	3414		1 41	0,00	0,00	0,00	0,00	622 100,00	0,00
<b>SU 34</b>	<b>Summe Auszahlungen investive Gebarung</b>							<b>703 000,00</b>	<b>672 100,00</b>	<b>112 606,98</b>
<b>SA2</b>	<b>Saldo (2) Geldfluss aus der Investiven Gebarung (33 - 34)</b>							<b>-534 300,00</b>	<b>-382 400,00</b>	<b>-82 606,98</b>
<b>SA3</b>	<b>Saldo (3) Nettofinanzierungssaldo (Saldo 1 + Saldo 2)</b>							<b>-273 900,00</b>	<b>-238 400,00</b>	<b>-84 084,39</b>

		MVAG		VC QU	Ergebnisvoranschlag			Finanzierungsvoranschlag		
		EH	FH		VA 2025	VA 2024	RA 2023	VA 2025	VA 2024	RA 2023
<b>Finanzierungstätigkeit</b>										
6/164000+346000	Investitionsdarlehen von Finanzunternehmen		3514	1 55	0,00	0,00	0,00	0,00	190 000,00	0,00
<b>SU 35</b>	<b>Summe Einzahlungen aus der Finanzierungstätigkeit</b>							<b>0,00</b>	<b>190 000,00</b>	<b>0,00</b>
1/164000-346000	Investitionsdarlehen von Finanzunternehmen		3614	65	0,00	0,00	0,00	34 900,00	19 000,00	0,00
<b>SU 36</b>	<b>Summe Auszahlungen aus der Finanzierungstätigkeit</b>							<b>34 900,00</b>	<b>19 000,00</b>	<b>0,00</b>
<b>SA4</b>	<b>Saldo (4) Geldfluss aus der Finanzierungstätigkeit (35 – 36)</b>							<b>-34 900,00</b>	<b>171 000,00</b>	<b>0,00</b>
<b>SA5</b>	<b>Saldo (5) Geldfluss aus der voranschlagswirksamen Gebarung (Saldo 3 + Saldo 4)</b>							<b>-308 800,00</b>	<b>-67 400,00</b>	<b>-84 084,39</b>
<b>17</b>	<b>Katastrophendienst</b>									
<b>179</b>	<b>Sonstige Einrichtungen und Maßnahmen</b>									
<b>179000</b>	<b>Sonstige Einrichtungen und Maßnahmen</b>									
<b>Operative Gebarung</b>										
<b>SU 21 / 31</b>	<b>Summe Erträge / Einzahlungen operative Gebarung</b>				<b>0,00</b>	<b>0,00</b>	<b>0,00</b>	<b>0,00</b>	<b>0,00</b>	<b>0,00</b>
1/179000-619000	Instandhaltung von Sonderanlagen	2224	3224	24	500,00	500,00	692,92	500,00	500,00	692,92
1/179000-768000	Katastrophen - Warn- u. Alarmsystem	2234	3234	27	2 300,00	2 300,00	2 210,67	2 300,00	2 300,00	2 210,67
<b>SU 22 / 32</b>	<b>Summe Aufwendungen / Auszahlungen operative Gebarung</b>				<b>2 800,00</b>	<b>2 800,00</b>	<b>2 903,59</b>	<b>2 800,00</b>	<b>2 800,00</b>	<b>2 903,59</b>
<b>SA 0 / SA 1</b>	<b>(0) Nettoergebnis (21 - 22) / (1) Geldfluss operative Gebarung (31 – 32)</b>				<b>-2 800,00</b>	<b>-2 800,00</b>	<b>-2 903,59</b>	<b>-2 800,00</b>	<b>-2 800,00</b>	<b>-2 903,59</b>
<b>SA01</b>	<b>Saldo (01) Haushaltsrücklagen (230 - 240)</b>				<b>0,00</b>	<b>0,00</b>	<b>0,00</b>	<b>0,00</b>	<b>0,00</b>	<b>0,00</b>
<b>SA00</b>	<b>Saldo (00) Nettoergebnis nach Haushaltsrücklagen (Saldo 0 + Saldo 01)</b>				<b>-2 800,00</b>	<b>-2 800,00</b>	<b>-2 903,59</b>			
<b>Investive Gebarung</b>										
<b>SU 33</b>	<b>Summe Einzahlungen investive Gebarung</b>							<b>0,00</b>	<b>0,00</b>	<b>0,00</b>
<b>SU 34</b>	<b>Summe Auszahlungen investive Gebarung</b>							<b>0,00</b>	<b>0,00</b>	<b>0,00</b>
<b>SA2</b>	<b>Saldo (2) Geldfluss aus der Investiven Gebarung (33 – 34)</b>							<b>0,00</b>	<b>0,00</b>	<b>0,00</b>
<b>SA3</b>	<b>Saldo (3) Nettofinanzierungssaldo (Saldo 1 + Saldo 2)</b>							<b>-2 800,00</b>	<b>-2 800,00</b>	<b>-2 903,59</b>
<b>Finanzierungstätigkeit</b>										
<b>SU 35</b>	<b>Summe Einzahlungen aus der Finanzierungstätigkeit</b>							<b>0,00</b>	<b>0,00</b>	<b>0,00</b>
<b>SU 36</b>	<b>Summe Auszahlungen aus der Finanzierungstätigkeit</b>							<b>0,00</b>	<b>0,00</b>	<b>0,00</b>
<b>SA4</b>	<b>Saldo (4) Geldfluss aus der Finanzierungstätigkeit (35 – 36)</b>							<b>0,00</b>	<b>0,00</b>	<b>0,00</b>
<b>SA5</b>	<b>Saldo (5) Geldfluss aus der voranschlagswirksamen Gebarung (Saldo 3 + Saldo 4)</b>							<b>-2 800,00</b>	<b>-2 800,00</b>	<b>-2 903,59</b>

		MVAG VC QU			Ergebnisvoranschlag			Finanzierungsvoranschlag		
		EH	FH		VA 2025	VA 2024	RA 2023	VA 2025	VA 2024	RA 2023
<b>18</b>	<b>Landesverteidigung</b>									
<b>180</b>	<b>Zivilschutz</b>									
<b>180000</b>	<b>Zivilschutz</b>									
<b>Operative Gebarung</b>										
<b>SU 21 / 31</b>	<b>Summe Erträge / Einzahlungen operative Gebarung</b>				<b>0,00</b>	<b>0,00</b>	<b>0,00</b>	<b>0,00</b>	<b>0,00</b>	<b>0,00</b>
1/180000-617000	Instandhaltung von Fahrzeugen	2224	3224	24	200,00	200,00	73,10	200,00	200,00	73,10
1/180000-670000	Versicherungsprämien (Anhängenhaftpflicht Notstromaggr.)	2222	3222	24	1 100,00	1 000,00	839,93	1 100,00	1 000,00	839,93
1/180000-724000	Reisegebühren	2225	3225	24	200,00	200,00	81,48	200,00	200,00	81,48
1/180000-726000	Zivilschutzmaßnahmen	2225	3225	24	1 800,00	2 400,00	1 910,61	1 800,00	2 400,00	1 910,61
<b>SU 22 / 32</b>	<b>Summe Aufwendungen / Auszahlungen operative Gebarung</b>				<b>3 300,00</b>	<b>3 800,00</b>	<b>2 905,12</b>	<b>3 300,00</b>	<b>3 800,00</b>	<b>2 905,12</b>
<b>SA 0 / SA 1</b>	<b>(0) Nettoergebnis (21 - 22) / (1) Geldfluss operative Gebarung (31 - 32)</b>				<b>-3 300,00</b>	<b>-3 800,00</b>	<b>-2 905,12</b>	<b>-3 300,00</b>	<b>-3 800,00</b>	<b>-2 905,12</b>
<b>SA01</b>	<b>Saldo (01) Haushaltsrücklagen (230 - 240)</b>				<b>0,00</b>	<b>0,00</b>	<b>0,00</b>	<b>0,00</b>	<b>0,00</b>	<b>0,00</b>
<b>SA00</b>	<b>Saldo (00) Nettoergebnis nach Haushaltsrücklagen (Saldo 0 + Saldo 01)</b>				<b>-3 300,00</b>	<b>-3 800,00</b>	<b>-2 905,12</b>			
<b>Investive Gebarung</b>										
<b>SU 33</b>	<b>Summe Einzahlungen investive Gebarung</b>							<b>0,00</b>	<b>0,00</b>	<b>0,00</b>
<b>SU 34</b>	<b>Summe Auszahlungen investive Gebarung</b>							<b>0,00</b>	<b>0,00</b>	<b>0,00</b>
<b>SA2</b>	<b>Saldo (2) Geldfluss aus der Investiven Gebarung (33 - 34)</b>							<b>0,00</b>	<b>0,00</b>	<b>0,00</b>
<b>SA3</b>	<b>Saldo (3) Nettofinanzierungssaldo (Saldo 1 + Saldo 2)</b>							<b>-3 300,00</b>	<b>-3 800,00</b>	<b>-2 905,12</b>
<b>Finanzierungstätigkeit</b>										
<b>SU 35</b>	<b>Summe Einzahlungen aus der Finanzierungstätigkeit</b>							<b>0,00</b>	<b>0,00</b>	<b>0,00</b>
<b>SU 36</b>	<b>Summe Auszahlungen aus der Finanzierungstätigkeit</b>							<b>0,00</b>	<b>0,00</b>	<b>0,00</b>
<b>SA4</b>	<b>Saldo (4) Geldfluss aus der Finanzierungstätigkeit (35 - 36)</b>							<b>0,00</b>	<b>0,00</b>	<b>0,00</b>
<b>SA5</b>	<b>Saldo (5) Geldfluss aus der voranschlagswirksamen Gebarung (Saldo 3 + Saldo 4)</b>							<b>-3 300,00</b>	<b>-3 800,00</b>	<b>-2 905,12</b>

		MVAG		VC QU	Ergebnisvoranschlag			Finanzierungsvoranschlag		
		EH	FH		VA 2025	VA 2024	RA 2023	VA 2025	VA 2024	RA 2023
<b>2 Unterricht, Erziehung, Sport und Wissenschaft</b>										
<b>21</b>	<b>Allgemeinbildender Unterricht</b>									
<b>211</b>	<b>Volksschulen</b>									
<b>211000</b>	<b>Volksschulen</b>									
<b>Operative Gebarung</b>										
2/211000+810000	Elternbeiträge Beschäftigungsmat. Ferienbetreuung	2114	3114	13	600,00	600,00	555,00	600,00	600,00	555,00
2/211000+811000	Miet- und Pachterträge	2115	3115	14	3 200,00	2 400,00	3 390,00	3 200,00	2 400,00	3 390,00
2/211000+813000	Erträge aus der Auflösung von Investitionszuschüssen (Kapitaltransfers)	2127			21 000,00	20 700,00	20 661,66	0,00	0,00	0,00
2/211000+827000	Kostensätze für die Überlassung von Bediensteten an Dritte	2116	3116	18	200,00	200,00	161,92	200,00	200,00	161,92
2/211000+828100	Rückersätze von Ausgaben (Gutschriften aller Art)	2116	3116	18	2 500,00	2 500,00	46,00	2 500,00	2 500,00	46,00
2/211000+828200	Elternbeiträge Nachmittagsbetreuung (Personal)	2116	3116	18	16 300,00	16 300,00	16 332,00	16 300,00	16 300,00	16 390,00
2/211000+828300	Elternbeiträge für Essen Nachmittagsbetreuungskinder	2116	3116	18	9 000,00	9 000,00	9 172,80	9 000,00	9 000,00	9 273,60
2/211000+828400	Elternbeiträge Feriebetreuung (Personal)	2116	3116	18	3 300,00	3 300,00	3 235,00	3 300,00	3 300,00	3 235,00
2/211000+860000	Transfers von Bund, Bundesfonds und Bundeskammern	2121	3121		0,00	100,00	0,00	0,00	100,00	0,00
2/211000+861100	Zinsenzuschüsse des Landes (SKF)	2121	3121	15	71 700,00	77 300,00	76 819,75	71 700,00	77 300,00	76 819,75
2/211000+861200	Zuschuss des Landes (Zubau, Sanierung)	2121	3121	15	0,00	2 600,00	656,79	0,00	2 600,00	656,79
2/211000+861300	Landesförderungen Nachmittags- u. Ferienbetreuung (Familienref.)	2121	3121	15	12 500,00	12 500,00	13 225,00	12 500,00	12 500,00	13 225,00
2/211000+862000	Transfers von Gemeinden (Schulerhaltungsbeiträge)	2121	3121	15	9 000,00	6 700,00	229,09	9 000,00	6 700,00	229,09
<b>SU 21 / 31</b>	<b>Summe Erträge / Einzahlungen operative Gebarung</b>				<b>149 300,00</b>	<b>154 200,00</b>	<b>144 485,01</b>	<b>128 300,00</b>	<b>133 500,00</b>	<b>123 982,15</b>
1/211000-400000	Geringwertige Wirtschaftsgüter (GWG)	2221	3221	23	3 000,00	4 000,00	3 080,93	3 000,00	4 000,00	2 741,68
1/211000-451000	Brennstoffe	2221	3221	23	16 000,00	25 500,00	15 716,46	16 000,00	25 500,00	11 223,22
1/211000-454000	Reinigungsmittel	2221	3221	23	5 000,00	5 000,00	4 915,29	5 000,00	5 000,00	4 915,29
1/211000-456000	Schreib-, Zeichen-, sonstige Büromittel	2221	3221	23	3 000,00	3 000,00	3 052,82	3 000,00	3 000,00	3 052,82
1/211000-457000	Druckwerke	2221	3221	23	1 000,00	1 000,00	1 010,86	1 000,00	1 000,00	916,23
1/211000-459000	Sonstige Verbrauchsgüter	2221	3221	23	500,00	700,00	648,69	500,00	700,00	648,69
1/211000-511000	Bezüge für VB der Besoldungsgruppe II	2211	3211	20	89 600,00	85 300,00	73 751,38	89 600,00	85 300,00	73 751,38
1/211000-523000	Geldbezüge der nicht ganzjährig beschäftigten Arbeiterinnen und Arbeiter	2211	3211	20	2 500,00	2 400,00	2 103,26	2 500,00	2 400,00	2 103,26
1/211000-565000	Mehrleistungsvergütungen	2211	3211	20	1 500,00	1 400,00	1 252,66	1 500,00	1 400,00	1 252,66

# Voranschlag 2025

Marktgemeinde St. Georgen am Ybbsfelde

# Ergebnis- und Finanzierungsvoranschlag Detailnachweis

		MVAG		VC QU	Ergebnisvoranschlag			Finanzierungsvoranschlag		
		EH	FH		VA 2025	VA 2024	RA 2023	VA 2025	VA 2024	RA 2023
1/211000-566000	Zuwendungen aus Anlass von Dienstjubiläen	2212	3212		6 100,00	0,00	0,00	6 100,00	0,00	0,00
1/211000-569000	Sonstige Nebengebühren	2211	3211	20	2 500,00	2 400,00	2 896,33	2 500,00	2 400,00	2 896,33
1/211000-580000	DGB für Familienbeihilfen	2212	3212	20	3 500,00	3 300,00	2 947,29	3 500,00	3 300,00	2 947,29
1/211000-582000	Sonstiger DGB zur sozialen Sicherheit	2212	3212	20	20 000,00	19 000,00	16 734,84	20 000,00	19 000,00	16 734,84
1/211000-591000	Dotierung von Rückstellungen für Abfertigungen	2214			400,00	4 400,00	49,03	0,00	0,00	0,00
1/211000-592000	Dotierung von Rückstellungen für Jubiläumszuwendungen	2214			800,00	14 300,00	26 596,10	0,00	0,00	0,00
1/211000-600000	Strom	2222	3222	24	5 000,00	6 200,00	12 564,77	5 000,00	6 200,00	12 564,77
1/211000-614000	Instandhaltung von Gebäuden	2224	3224	24	3 300,00	5 000,00	5 144,50	3 300,00	5 000,00	5 144,50
1/211000-616000	Instandhaltung von Maschinen u. Anlagen (Kopierer)	2224	3224	24	9 200,00	9 000,00	9 342,57	9 200,00	9 000,00	9 302,57
1/211000-618000	Instandhaltung sonst. Anlagen u. Geräte (Werkzeuge)	2224	3224	24	2 600,00	2 400,00	2 887,94	2 600,00	2 400,00	2 857,95
1/211000-619000	Instandhaltung von Außenanlagen	2224	3224	24	800,00	700,00	590,29	800,00	700,00	590,29
1/211000-630000	Porto	2222	3222	24	200,00	200,00	87,20	200,00	200,00	87,20
1/211000-631000	Telefon	2222	3222	24	1 100,00	1 100,00	943,09	1 100,00	1 100,00	943,09
1/211000-650000	Zinsen für Finanzschulden in Euro	2241	3241	25	11 900,00	13 300,00	14 641,97	11 900,00	13 300,00	14 641,97
1/211000-670000	Versicherungen	2222	3222	24	4 000,00	4 000,00	3 877,66	4 000,00	4 000,00	3 877,66
1/211000-680000	Planmäßige Abschreibung	2226			91 200,00	100 700,00	100 336,69	0,00	0,00	0,00
1/211000-700000	Pachtzinse	2223	3223	24	800,00	800,00	701,34	800,00	800,00	701,34
1/211000-700100	Mietzinse / Leasing Kopierer	2223	3223	24	2 200,00	2 200,00	2 097,02	2 200,00	2 200,00	2 054,09
1/211000-710000	Öffentliche Abgaben (ohne Gebühren gem. FAG)	2225	3225	24	100,00	100,00	15,00	100,00	100,00	15,00
1/211000-711000	Gebühren für die Benützung von Gemeindeeinrichtungen und Anlagen gemäß FAG	2225	3225	24	4 600,00	4 600,00	4 502,38	4 600,00	4 600,00	4 502,38
1/211000-724000	Reisegebühren	2225	3225	24	100,00	100,00	0,00	100,00	100,00	0,00
1/211000-725000	Bibliothekserfordernisse	2225	3225	24	300,00	300,00	185,34	300,00	300,00	185,34
1/211000-728000	Unterrichtsfilmbeitrag	2225	3225	24	900,00	900,00	867,62	900,00	900,00	867,62
1/211000-728100	Entgelte für Schulgesundheit	2225	3225	24	2 600,00	2 500,00	2 303,96	2 600,00	2 500,00	2 303,96
1/211000-728110	Entgelte für sonstige Leistungen	2225	3225	24	3 200,00	3 200,00	3 112,16	3 200,00	3 200,00	3 044,66
1/211000-728200	Entgelte für Beaufsichtigung Nachmittagskinder	2225	3225	24	45 500,00	41 400,00	35 192,00	45 500,00	41 400,00	35 192,00
1/211000-728300	Rundfunkgebühren	2225	3225	24	300,00	300,00	0,00	300,00	300,00	0,00
1/211000-728400	Entgelte für sonstige Leistungen (Reinigung)	2225	3225		47 000,00	4 000,00	0,00	47 000,00	4 000,00	0,00
1/211000-728500	Entgelte für Englischprojekt	2225	3225	24	2 500,00	2 500,00	2 750,00	2 500,00	2 500,00	2 550,00
1/211000-728700	Essen im Rahmen der Nachmittagsbetreuung	2225	3225	24	8 700,00	9 500,00	9 179,74	8 700,00	9 500,00	9 179,74
1/211000-728800	Personalkosten Ferienbetreuung	2225	3225	24	8 300,00	8 100,00	7 466,00	8 300,00	8 100,00	7 466,00



		MVAG		VC QU	Ergebnisvoranschlag			Finanzierungsvoranschlag		
		EH	FH		VA 2025	VA 2024	RA 2023	VA 2025	VA 2024	RA 2023
1/211000-729000	Sonstige Ausgaben	2225	3225	24	1 200,00	1 200,00	1 063,89	1 200,00	1 200,00	1 063,89
5/211000-799000	Zuweisungen an Verrechnungsrücklagen zwischen operativer Gebarung und Projekten	2225		1	0,00	93 500,00	0,00	0,00	0,00	0,00
<b>SU 22 / 32</b>	<b>Summe Aufwendungen / Auszahlungen operative Gebarung</b>				<b>413 000,00</b>	<b>489 500,00</b>	<b>374 609,07</b>	<b>320 600,00</b>	<b>276 600,00</b>	<b>242 319,71</b>
<b>SA 0 / SA 1</b>	<b>(0) Nettoergebnis (21 - 22) / (1) Geldfluss operative Gebarung (31 - 32)</b>				<b>-263 700,00</b>	<b>-335 300,00</b>	<b>-230 124,06</b>	<b>-192 300,00</b>	<b>-143 100,00</b>	<b>-118 337,56</b>
<b>SA01</b>	<b>Saldo (01) Haushaltsrücklagen (230 - 240)</b>				<b>0,00</b>	<b>0,00</b>	<b>0,00</b>	<b>0,00</b>	<b>0,00</b>	<b>0,00</b>
<b>SA00</b>	<b>Saldo (00) Nettoergebnis nach Haushaltsrücklagen (Saldo 0 + Saldo 01)</b>				<b>-263 700,00</b>	<b>-335 300,00</b>	<b>-230 124,06</b>			
<b>Investive Gebarung</b>										
6/211000+301000	Kapitaltransfers von Ländern, Landesfonds und Landeskammern		3331	1	0,00	0,00	0,00	0,00	93 500,00	0,00
2/211000+307000	Kapitaltransfers von privaten Haushalten und privaten Organisationen ohne Erwerbszweck und andere		3334	34	0,00	0,00	0,00	0,00	0,00	1 000,00
<b>SU 33</b>	<b>Summe Einzahlungen investive Gebarung</b>							<b>0,00</b>	<b>93 500,00</b>	<b>1 000,00</b>
1/211000-042000	Amts-, Betriebs- und Geschäftsausstattung		3415	2 41	0,00	0,00	0,00	0,00	12 000,00	1 807,20
<b>SU 34</b>	<b>Summe Auszahlungen investive Gebarung</b>							<b>0,00</b>	<b>12 000,00</b>	<b>1 807,20</b>
<b>SA2</b>	<b>Saldo (2) Geldfluss aus der Investiven Gebarung (33 - 34)</b>							<b>0,00</b>	<b>81 500,00</b>	<b>-807,20</b>
<b>SA3</b>	<b>Saldo (3) Nettofinanzierungssaldo (Saldo 1 + Saldo 2)</b>							<b>-192 300,00</b>	<b>-61 600,00</b>	<b>-119 144,76</b>
<b>Finanzierungstätigkeit</b>										
<b>SU 35</b>	<b>Summe Einzahlungen aus der Finanzierungstätigkeit</b>							<b>0,00</b>	<b>0,00</b>	<b>0,00</b>
1/211000-346000	Tilgung von Bankdarlehen		3614	65	0,00	0,00	0,00	86 200,00	84 800,00	83 484,85
<b>SU 36</b>	<b>Summe Auszahlungen aus der Finanzierungstätigkeit</b>							<b>86 200,00</b>	<b>84 800,00</b>	<b>83 484,85</b>
<b>SA4</b>	<b>Saldo (4) Geldfluss aus der Finanzierungstätigkeit (35 - 36)</b>							<b>-86 200,00</b>	<b>-84 800,00</b>	<b>-83 484,85</b>
<b>SA5</b>	<b>Saldo (5) Geldfluss aus der voranschlagswirksamen Gebarung (Saldo 3 + Saldo 4)</b>							<b>-278 500,00</b>	<b>-146 400,00</b>	<b>-202 629,61</b>
<b>212</b>	<b>Mittelschulen</b>									
<b>212000</b>	<b>Mittelschulen</b>									
<b>Operative Gebarung</b>										
2/212000+828000	Guthabenauszahlung Mittelschulgemeinden	2116	3116	18	1 000,00	4 600,00	0,00	1 000,00	4 600,00	0,00
<b>SU 21 / 31</b>	<b>Summe Erträge / Einzahlungen operative Gebarung</b>				<b>1 000,00</b>	<b>4 600,00</b>	<b>0,00</b>	<b>1 000,00</b>	<b>4 600,00</b>	<b>0,00</b>
1/212000-752000	Transfers an Gemeinden, Gemeindeverbände (ohne marktbestimmte Tätigkeit) und Gemeindefonds	2231	3231	26	209 800,00	217 200,00	186 254,88	209 800,00	217 200,00	186 254,88
1/212000-757000	Freiw. Beiträge an Privatschulen	2234	3234	27	1 200,00	1 200,00	988,26	1 200,00	1 200,00	988,26
<b>SU 22 / 32</b>	<b>Summe Aufwendungen / Auszahlungen operative Gebarung</b>				<b>211 000,00</b>	<b>218 400,00</b>	<b>187 243,14</b>	<b>211 000,00</b>	<b>218 400,00</b>	<b>187 243,14</b>
<b>SA 0 / SA 1</b>	<b>(0) Nettoergebnis (21 - 22) / (1) Geldfluss operative Gebarung (31 - 32)</b>				<b>-210 000,00</b>	<b>-213 800,00</b>	<b>-187 243,14</b>	<b>-210 000,00</b>	<b>-213 800,00</b>	<b>-187 243,14</b>
<b>SA01</b>	<b>Saldo (01) Haushaltsrücklagen (230 - 240)</b>				<b>0,00</b>	<b>0,00</b>	<b>0,00</b>	<b>0,00</b>	<b>0,00</b>	<b>0,00</b>

		MVAG VC QU			Ergebnisvoranschlag			Finanzierungsvoranschlag		
		EH	FH		VA 2025	VA 2024	RA 2023	VA 2025	VA 2024	RA 2023
<b>SA00</b>	<b>Saldo (00) Nettoergebnis nach Haushaltsrücklagen (Saldo 0 + Saldo 01)</b>				<b>-210 000,00</b>	<b>-213 800,00</b>	<b>-187 243,14</b>			
<b>Investive Gebarung</b>										
<b>SU 33</b>	<b>Summe Einzahlungen investive Gebarung</b>							<b>0,00</b>	<b>0,00</b>	<b>0,00</b>
<b>SU 34</b>	<b>Summe Auszahlungen investive Gebarung</b>							<b>0,00</b>	<b>0,00</b>	<b>0,00</b>
<b>SA2</b>	<b>Saldo (2) Geldfluss aus der Investiven Gebarung (33 – 34)</b>							<b>0,00</b>	<b>0,00</b>	<b>0,00</b>
<b>SA3</b>	<b>Saldo (3) Nettofinanzierungssaldo (Saldo 1 + Saldo 2)</b>							<b>-210 000,00</b>	<b>-213 800,00</b>	<b>-187 243,14</b>
<b>Finanzierungstätigkeit</b>										
<b>SU 35</b>	<b>Summe Einzahlungen aus der Finanzierungstätigkeit</b>							<b>0,00</b>	<b>0,00</b>	<b>0,00</b>
<b>SU 36</b>	<b>Summe Auszahlungen aus der Finanzierungstätigkeit</b>							<b>0,00</b>	<b>0,00</b>	<b>0,00</b>
<b>SA4</b>	<b>Saldo (4) Geldfluss aus der Finanzierungstätigkeit (35 – 36)</b>							<b>0,00</b>	<b>0,00</b>	<b>0,00</b>
<b>SA5</b>	<b>Saldo (5) Geldfluss aus der voranschlagswirksamen Gebarung (Saldo 3 + Saldo 4)</b>							<b>-210 000,00</b>	<b>-213 800,00</b>	<b>-187 243,14</b>
<b>213</b>	<b>Sonderschulen</b>									
<b>213000</b>	<b>Sonderschulen</b>									
<b>Operative Gebarung</b>										
2/213000+828000	Gutschriften Umlage Sonderschulen	2116	3116	18	1 000,00	2 000,00	1 585,37	1 000,00	2 000,00	1 585,37
<b>SU 21 / 31</b>	<b>Summe Erträge / Einzahlungen operative Gebarung</b>				<b>1 000,00</b>	<b>2 000,00</b>	<b>1 585,37</b>	<b>1 000,00</b>	<b>2 000,00</b>	<b>1 585,37</b>
1/213000-752000	Transfers an Gemeinden, Gemeindeverbände (ohne marktbestimmte Tätigkeit) und Gemeindefonds	2231	3231	26	13 000,00	17 900,00	6 660,00	13 000,00	17 900,00	6 660,00
<b>SU 22 / 32</b>	<b>Summe Aufwendungen / Auszahlungen operative Gebarung</b>				<b>13 000,00</b>	<b>17 900,00</b>	<b>6 660,00</b>	<b>13 000,00</b>	<b>17 900,00</b>	<b>6 660,00</b>
<b>SA 0 / SA 1</b>	<b>(0) Nettoergebnis (21 - 22) / (1) Geldfluss operative Gebarung (31 – 32)</b>				<b>-12 000,00</b>	<b>-15 900,00</b>	<b>-5 074,63</b>	<b>-12 000,00</b>	<b>-15 900,00</b>	<b>-5 074,63</b>
<b>SA01</b>	<b>Saldo (01) Haushaltsrücklagen (230 - 240)</b>				<b>0,00</b>	<b>0,00</b>	<b>0,00</b>	<b>0,00</b>	<b>0,00</b>	<b>0,00</b>
<b>SA00</b>	<b>Saldo (00) Nettoergebnis nach Haushaltsrücklagen (Saldo 0 + Saldo 01)</b>				<b>-12 000,00</b>	<b>-15 900,00</b>	<b>-5 074,63</b>			
<b>Investive Gebarung</b>										
<b>SU 33</b>	<b>Summe Einzahlungen investive Gebarung</b>							<b>0,00</b>	<b>0,00</b>	<b>0,00</b>
<b>SU 34</b>	<b>Summe Auszahlungen investive Gebarung</b>							<b>0,00</b>	<b>0,00</b>	<b>0,00</b>
<b>SA2</b>	<b>Saldo (2) Geldfluss aus der Investiven Gebarung (33 – 34)</b>							<b>0,00</b>	<b>0,00</b>	<b>0,00</b>
<b>SA3</b>	<b>Saldo (3) Nettofinanzierungssaldo (Saldo 1 + Saldo 2)</b>							<b>-12 000,00</b>	<b>-15 900,00</b>	<b>-5 074,63</b>
<b>Finanzierungstätigkeit</b>										
<b>SU 35</b>	<b>Summe Einzahlungen aus der Finanzierungstätigkeit</b>							<b>0,00</b>	<b>0,00</b>	<b>0,00</b>
<b>SU 36</b>	<b>Summe Auszahlungen aus der Finanzierungstätigkeit</b>							<b>0,00</b>	<b>0,00</b>	<b>0,00</b>
<b>SA4</b>	<b>Saldo (4) Geldfluss aus der Finanzierungstätigkeit (35 – 36)</b>							<b>0,00</b>	<b>0,00</b>	<b>0,00</b>
<b>SA5</b>	<b>Saldo (5) Geldfluss aus der voranschlagswirksamen Gebarung (Saldo 3 + Saldo 4)</b>							<b>-12 000,00</b>	<b>-15 900,00</b>	<b>-5 074,63</b>

		MVAG VC QU			Ergebnisvoranschlag			Finanzierungsvoranschlag		
		EH	FH		VA 2025	VA 2024	RA 2023	VA 2025	VA 2024	RA 2023
<b>22</b>	<b>Berufsbildender Unterricht; Anstalten der Bildung für Lehrerinnen und Lehrer sowie Erzieherinnen und Erzieher</b>									
<b>220</b>	<b>Berufsbildende Pflichtschulen</b>									
<b>220000</b>	<b>Berufsbildende Pflichtschulen</b>									
<b>Operative Gebarung</b>										
<b>SU 21 / 31</b>	<b>Summe Erträge / Einzahlungen operative Gebarung</b>				<b>0,00</b>	<b>0,00</b>	<b>0,00</b>	<b>0,00</b>	<b>0,00</b>	<b>0,00</b>
1/220000-751000	Berufsschülerhaltungsbeitrag	2231	3231	26	81 300,00	75 200,00	54 740,00	81 300,00	75 200,00	54 740,00
<b>SU 22 / 32</b>	<b>Summe Aufwendungen / Auszahlungen operative Gebarung</b>				<b>81 300,00</b>	<b>75 200,00</b>	<b>54 740,00</b>	<b>81 300,00</b>	<b>75 200,00</b>	<b>54 740,00</b>
<b>SA 0 / SA 1</b>	<b>(0) Nettoergebnis (21 - 22) / (1) Geldfluss operative Gebarung (31 – 32)</b>				<b>-81 300,00</b>	<b>-75 200,00</b>	<b>-54 740,00</b>	<b>-81 300,00</b>	<b>-75 200,00</b>	<b>-54 740,00</b>
<b>SA01</b>	<b>Saldo (01) Haushaltsrücklagen (230 - 240)</b>				<b>0,00</b>	<b>0,00</b>	<b>0,00</b>	<b>0,00</b>	<b>0,00</b>	<b>0,00</b>
<b>SA00</b>	<b>Saldo (00) Nettoergebnis nach Haushaltsrücklagen (Saldo 0 + Saldo 01)</b>				<b>-81 300,00</b>	<b>-75 200,00</b>	<b>-54 740,00</b>			
<b>Investive Gebarung</b>										
<b>SU 33</b>	<b>Summe Einzahlungen investive Gebarung</b>							<b>0,00</b>	<b>0,00</b>	<b>0,00</b>
<b>SU 34</b>	<b>Summe Auszahlungen investive Gebarung</b>							<b>0,00</b>	<b>0,00</b>	<b>0,00</b>
<b>SA2</b>	<b>Saldo (2) Geldfluss aus der Investiven Gebarung (33 – 34)</b>							<b>0,00</b>	<b>0,00</b>	<b>0,00</b>
<b>SA3</b>	<b>Saldo (3) Nettofinanzierungssaldo (Saldo 1 + Saldo 2)</b>							<b>-81 300,00</b>	<b>-75 200,00</b>	<b>-54 740,00</b>
<b>Finanzierungstätigkeit</b>										
<b>SU 35</b>	<b>Summe Einzahlungen aus der Finanzierungstätigkeit</b>							<b>0,00</b>	<b>0,00</b>	<b>0,00</b>
<b>SU 36</b>	<b>Summe Auszahlungen aus der Finanzierungstätigkeit</b>							<b>0,00</b>	<b>0,00</b>	<b>0,00</b>
<b>SA4</b>	<b>Saldo (4) Geldfluss aus der Finanzierungstätigkeit (35 – 36)</b>							<b>0,00</b>	<b>0,00</b>	<b>0,00</b>
<b>SA5</b>	<b>Saldo (5) Geldfluss aus der voranschlagswirksamen Gebarung (Saldo 3 + Saldo 4)</b>							<b>-81 300,00</b>	<b>-75 200,00</b>	<b>-54 740,00</b>
<b>24</b>	<b>Vorschulische Erziehung</b>									
<b>240</b>	<b>Kindergärten</b>									
<b>240000</b>	<b>Kindergärten</b>									
<b>Operative Gebarung</b>										
2/240000+810000	Elternbeiträge -Beschäftigungsmat.	2114	3114	13	12 300,00	12 100,00	11 623,50	12 300,00	12 100,00	11 623,50
2/240000+811000	Miet- und Pachterträge	2115	3115	14	300,00	300,00	0,00	300,00	300,00	0,00
2/240000+813000	Erträge aus der Auflösung von Investitionszuschüssen (Kapitaltransfers)	2127			23 300,00	22 300,00	22 275,15	0,00	0,00	0,00
2/240000+817000	Erträge aus der Auflösung von sonstigen Rückstellungen	2117			33 500,00	200,00	180,72	0,00	0,00	0,00
2/240000+827000	Kostensätze für die Überlassung von Bediensteten an Dritte	2116	3116	18	200,00	200,00	161,92	200,00	200,00	161,92
2/240000+828100	Elternbeiträge zum Kindergartentransport	2116	3116	18	10 200,00	10 000,00	9 197,16	10 200,00	10 000,00	9 197,16
2/240000+828200	Gutschriften Strom, Telefon, Versicherungen, sonstige	2116	3116	18	5 200,00	16 500,00	738,29	5 200,00	16 500,00	738,29
2/240000+828400	Elternbeiträge zur Nachmittagsbetreuung	2116	3116	18	10 200,00	10 000,00	9 951,26	10 200,00	10 000,00	9 830,02

# Voranschlag 2025

Marktgemeinde St. Georgen am Ybbsfelde

# Ergebnis- und Finanzierungsvoranschlag Detailnachweis

		MVAG		VC QU	Ergebnisvoranschlag			Finanzierungsvoranschlag		
		EH	FH		VA 2025	VA 2024	RA 2023	VA 2025	VA 2024	RA 2023
2/240000+828600	Elternbeiträge für Essen Nachmittagsbetreuungskinder	2116	3116	18	6 900,00	6 800,00	7 502,11	6 900,00	6 800,00	7 636,42
2/240000+829000	Sonstige Einnahmen, Schadenersatzleistungen	2116	3116	18	2 000,00	2 000,00	1 548,53	2 000,00	2 000,00	1 548,53
2/240000+860000	Transfers von Bund, Bundesfonds und Bundeskammern	2121	3121		0,00	200,00	0,00	0,00	200,00	0,00
2/240000+861000	Transfers von Ländern, Landesfonds und Landeskammern (TBE-Förderungen)	2121	3121		70 200,00	102 600,00	16 644,60	70 200,00	102 600,00	16 644,60
2/240000+861010	Transfers von Ländern, Landesfonds und Landeskammern (§ 23 FAG 2024 ZukFonds KB)	2121	3121		50 000,00	0,00	0,00	50 000,00	0,00	0,00
2/240000+861100	Zinsenzuschüsse für Finanzschulden Inland	2121	3121	15	23 800,00	26 600,00	4 119,47	23 800,00	26 600,00	4 119,47
2/240000+861200	Landeszuschuss (Baumaßnahmen)	2121	3121	15	300,00	2 000,00	2 347,16	300,00	2 000,00	2 347,16
2/240000+862000	Transfers von Gemeinden, Gemeindeverbänden (ohne marktbestimmte Tätigkeit) und Gemeindefonds	2121	3121		18 100,00	25 800,00	0,00	18 100,00	25 800,00	0,00
2/240000+863000	Transfers von sonstigen Trägern öffentlichen Rechts und Sozialversicherungsträgern (Altersteilzeitgeld)	2121	3121	15	9 400,00	8 500,00	5 470,20	9 400,00	8 500,00	5 470,20
<b>SU 21 / 31</b>	<b>Summe Erträge / Einzahlungen operative Gebarung</b>				<b>275 900,00</b>	<b>246 100,00</b>	<b>91 760,07</b>	<b>219 100,00</b>	<b>223 600,00</b>	<b>69 317,27</b>
1/240000-400000	Geringwertige Wirtschaftsgüter (GWG)	2221	3221	23	2 500,00	6 000,00	4 539,46	2 500,00	6 000,00	4 539,46
1/240000-454000	Reinigungsmittel	2221	3221	23	3 700,00	3 700,00	1 445,07	3 700,00	3 700,00	1 396,87
1/240000-456000	Schreib-, Zeichen-, sonstige Büromittel	2221	3221	23	1 800,00	3 000,00	719,55	1 800,00	3 000,00	719,55
1/240000-457000	Druckwerke	2221	3221	23	200,00	300,00	194,95	200,00	300,00	194,95
1/240000-459000	Sonstige Verbrauchsgüter	2221	3221	23	400,00	400,00	214,29	400,00	400,00	212,14
1/240000-510000	Geldbezüge der Vertragsbediensteten der Verwaltung	2211	3211		50 000,00	47 600,00	0,00	50 000,00	47 600,00	0,00
1/240000-511000	Bezüge für VB der Besoldungsgruppe II	2211	3211	20	338 000,00	321 900,00	224 182,95	338 000,00	321 900,00	224 182,95
1/240000-523000	Geldbezüge der nicht ganzjährig beschäftigten Arbeiterinnen und Arbeiter	2211	3211	20	7 400,00	7 000,00	4 819,52	7 400,00	7 000,00	4 819,52
1/240000-565000	Mehrleistungsvergütungen	2211	3211	20	900,00	900,00	1 252,66	900,00	900,00	1 252,66
1/240000-566000	Zuwendungen aus Anlass von Dienstjubiläen	2212	3212	20	0,00	4 300,00	0,00	0,00	4 300,00	0,00
1/240000-569000	Sonstige Nebengebühren	2211	3211	20	3 500,00	3 300,00	3 068,05	3 500,00	3 300,00	3 068,05
1/240000-580000	DGB für Familienbeihilfen	2212	3212	20	11 000,00	10 500,00	8 629,93	11 000,00	10 500,00	8 629,93
1/240000-582000	Sonstiger DGB zur sozialen Sicherheit	2212	3212	20	88 700,00	84 500,00	51 437,77	88 700,00	84 500,00	51 437,77
1/240000-588000	Kommunalsteuer	2212	3212	20	8 300,00	7 900,00	6 997,14	8 300,00	7 900,00	6 997,14
1/240000-591000	Dotierung von Rückstellungen für Abfertigungen	2214			0,00	31 500,00	19 151,49	0,00	0,00	0,00

# Voranschlag 2025

Marktgemeinde St. Georgen am Ybbsfelde

# Ergebnis- und Finanzierungsvoranschlag Detailnachweis

		MVAG VC QU			Ergebnisvoranschlag			Finanzierungsvoranschlag		
		EH	FH		VA 2025	VA 2024	RA 2023	VA 2025	VA 2024	RA 2023
1/240000-592000	Dotierung von Rückstellungen für Jubiläumszuwendungen	2214			3 100,00	23 600,00	22 724,66	0,00	0,00	0,00
1/240000-600000	Strom	2222	3222	24	7 100,00	48 000,00	40 079,59	7 100,00	48 000,00	40 079,59
1/240000-614000	Instandhaltung des Gebäudes	2224	3224	24	4 500,00	5 000,00	10 804,86	4 500,00	5 000,00	10 804,86
1/240000-616000	Instandhaltung, Maschinen u. Anlagen	2224	3224	24	2 200,00	2 200,00	1 444,19	2 200,00	2 200,00	1 424,42
1/240000-618000	Instandhaltung von sonst. Anlagen	2224	3224	24	3 500,00	3 500,00	1 480,55	3 500,00	3 500,00	1 480,55
1/240000-621000	Sonstige Transporte	2222	3222	24	35 200,00	40 000,00	34 329,97	35 200,00	40 000,00	30 953,08
1/240000-630000	Porto	2222	3222	24	200,00	200,00	75,55	200,00	200,00	75,55
1/240000-631000	Telefon	2222	3222	24	800,00	800,00	845,20	800,00	800,00	778,79
1/240000-650000	Zinsen für Finanzschulden in Euro	2241	3241	25	21 300,00	23 800,00	2 563,66	21 300,00	23 800,00	2 563,66
1/240000-670000	Versicherungen	2222	3222	24	3 500,00	3 400,00	3 124,79	3 500,00	3 400,00	3 124,79
1/240000-680000	Planmäßige Abschreibung	2226			85 200,00	85 000,00	85 279,46	0,00	0,00	0,00
1/240000-700000	Mieten Kopierer	2223	3223	24	800,00	800,00	728,24	800,00	800,00	713,32
1/240000-710000	Öffentliche Abgaben (ohne Gebühren gem. FAG)	2225	3225	24	100,00	100,00	61,62	100,00	100,00	61,62
1/240000-711000	Gebühren für die Benützung von Gemeindeeinrichtungen und Anlagen gemäß FAG	2225	3225	24	5 000,00	5 000,00	3 931,89	5 000,00	5 000,00	3 931,89
1/240000-724000	Reisegebühren	2225	3225	24	200,00	200,00	0,00	200,00	200,00	0,00
1/240000-725000	Bibliothekserfordernisse	2225	3225	24	300,00	300,00	0,00	300,00	300,00	0,00
1/240000-728000	Entgelte für sonstige Leistungen	2225	3225	24	1 900,00	1 900,00	1 006,64	1 900,00	1 900,00	1 006,64
1/240000-728100	Entgelte für Kindergartengesundheit	2225	3225	24	0,00	300,00	0,00	0,00	300,00	0,00
1/240000-728200	Entgelte für sonstige Leistungen (Beschäftigungsmaterialabre.)	2225	3225	24	8 500,00	8 500,00	7 651,68	8 500,00	8 500,00	7 546,20
1/240000-728400	Essen für Nachmittagsbetreuungskinder	2225	3225	24	9 000,00	10 000,00	8 697,20	9 000,00	10 000,00	8 697,20
1/240000-728700	Entgelte für sonstige Leistungen - Reinigung	2225	3225	24	28 800,00	28 000,00	20 020,50	28 800,00	28 000,00	20 020,50
1/240000-729000	Sonstige Ausgaben	2225	3225	24	500,00	500,00	159,63	500,00	500,00	159,63
<b>SU 22 / 32</b>	<b>Summe Aufwendungen / Auszahlungen operative Gebarung</b>				<b>738 100,00</b>	<b>823 900,00</b>	<b>571 662,71</b>	<b>649 800,00</b>	<b>683 800,00</b>	<b>440 873,28</b>
<b>SA 0 / SA 1</b>	<b>(0) Nettoergebnis (21 - 22) / (1) Geldfluss operative Gebarung (31 - 32)</b>				<b>-462 200,00</b>	<b>-577 800,00</b>	<b>-479 902,64</b>	<b>-430 700,00</b>	<b>-460 200,00</b>	<b>-371 556,01</b>
<b>SA01</b>	<b>Saldo (01) Haushaltsrücklagen (230 - 240)</b>				<b>0,00</b>	<b>0,00</b>	<b>0,00</b>	<b>0,00</b>	<b>0,00</b>	<b>0,00</b>
<b>SA00</b>	<b>Saldo (00) Nettoergebnis nach Haushaltsrücklagen (Saldo 0 + Saldo 01)</b>				<b>-462 200,00</b>	<b>-577 800,00</b>	<b>-479 902,64</b>			
<b>Investive Gebarung</b>										
<b>SU 33</b>	<b>Summe Einzahlungen investive Gebarung</b>							<b>0,00</b>	<b>0,00</b>	<b>0,00</b>
1/240000-000000	Bebaute Grundstücke	3412	2 40		0,00	0,00	0,00	0,00	0,00	5 483,34
1/240000-001000	Unbebaute Grundstücke	3412	2 40		0,00	0,00	0,00	0,00	0,00	18 833,92
1/240000-010000	Gebäude und Bauten	3413	2		0,00	0,00	0,00	0,00	8 200,00	0,00
1/240000-042000	Amts-, Betriebs- und Geschäftsausstattung	3415	2 41		0,00	0,00	0,00	0,00	1 100,00	0,00
<b>SU 34</b>	<b>Summe Auszahlungen investive Gebarung</b>							<b>0,00</b>	<b>9 300,00</b>	<b>24 317,26</b>

**Voranschlag 2025**

Marktgemeinde St. Georgen am Ybbsfelde

**Ergebnis- und Finanzierungsvoranschlag Detailnachweis**

		MVAG		VC QU	Ergebnisvoranschlag			Finanzierungsvoranschlag		
		EH	FH		VA 2025	VA 2024	RA 2023	VA 2025	VA 2024	RA 2023
<b>SA2</b>	<b>Saldo (2) Geldfluss aus der Investiven Gebarung (33 – 34)</b>							<b>0,00</b>	<b>-9 300,00</b>	<b>-24 317,26</b>
<b>SA3</b>	<b>Saldo (3) Nettofinanzierungssaldo (Saldo 1 + Saldo 2)</b>							<b>-430 700,00</b>	<b>-469 500,00</b>	<b>-395 873,27</b>
<b>Finanzierungstätigkeit</b>										
<b>SU 35</b>	<b>Summe Einzahlungen aus der Finanzierungstätigkeit</b>							<b>0,00</b>	<b>0,00</b>	<b>0,00</b>
1/240000-346000	Tilgung Investitionsdarlehen v. Kreditinstituten		3614	65	0,00	0,00	0,00	89 100,00	87 600,00	26 700,00
<b>SU 36</b>	<b>Summe Auszahlungen aus der Finanzierungstätigkeit</b>							<b>89 100,00</b>	<b>87 600,00</b>	<b>26 700,00</b>
<b>SA4</b>	<b>Saldo (4) Geldfluss aus der Finanzierungstätigkeit (35 – 36)</b>							<b>-89 100,00</b>	<b>-87 600,00</b>	<b>-26 700,00</b>
<b>SA5</b>	<b>Saldo (5) Geldfluss aus der voranschlagswirksamen Gebarung (Saldo 3 + Saldo 4)</b>							<b>-519 800,00</b>	<b>-557 100,00</b>	<b>-422 573,27</b>
<b>240100</b>	<b>Krabbelstube Zwergennest</b>									
<b>Operative Gebarung</b>										
2/240100+829910	Sonstige Erträge	2116	3116	18	0,00	0,00	7 405,65	0,00	0,00	7 405,65
<b>SU 21 / 31</b>	<b>Summe Erträge / Einzahlungen operative Gebarung</b>				<b>0,00</b>	<b>0,00</b>	<b>7 405,65</b>	<b>0,00</b>	<b>0,00</b>	<b>7 405,65</b>
5/240100-729910	Sonstige Aufwendungen	2225	3225	1 24	0,00	0,00	7 405,65	0,00	0,00	7 405,65
<b>SU 22 / 32</b>	<b>Summe Aufwendungen / Auszahlungen operative Gebarung</b>				<b>0,00</b>	<b>0,00</b>	<b>7 405,65</b>	<b>0,00</b>	<b>0,00</b>	<b>7 405,65</b>
<b>SA 0 / SA 1</b>	<b>(0) Nettoergebnis (21 - 22) / (1) Geldfluss operative Gebarung (31 – 32)</b>				<b>0,00</b>	<b>0,00</b>	<b>0,00</b>	<b>0,00</b>	<b>0,00</b>	<b>0,00</b>
<b>SA01</b>	<b>Saldo (01) Haushaltsrücklagen (230 - 240)</b>				<b>0,00</b>	<b>0,00</b>	<b>0,00</b>	<b>0,00</b>	<b>0,00</b>	<b>0,00</b>
<b>SA00</b>	<b>Saldo (00) Nettoergebnis nach Haushaltsrücklagen (Saldo 0 + Saldo 01)</b>				<b>0,00</b>	<b>0,00</b>	<b>0,00</b>	<b>0,00</b>	<b>0,00</b>	<b>0,00</b>
<b>Investive Gebarung</b>										
6/240100+300000	Kapitaltransfers von Bund, Bundesfonds und Bundeskammern		3331	1	0,00	0,00	0,00	0,00	9 800,00	9 870,00
6/240100+301000	Kapitaltransfers von Ländern, Landesfonds und Landeskammern		3331	1 33	0,00	0,00	0,00	0,00	0,00	57 500,00
<b>SU 33</b>	<b>Summe Einzahlungen investive Gebarung</b>							<b>0,00</b>	<b>9 800,00</b>	<b>67 370,00</b>
5/240100-010000	Gebäude		3413	1 40	0,00	0,00	0,00	0,00	0,00	213,01
<b>SU 34</b>	<b>Summe Auszahlungen investive Gebarung</b>							<b>0,00</b>	<b>0,00</b>	<b>213,01</b>
<b>SA2</b>	<b>Saldo (2) Geldfluss aus der Investiven Gebarung (33 – 34)</b>							<b>0,00</b>	<b>9 800,00</b>	<b>67 156,99</b>
<b>SA3</b>	<b>Saldo (3) Nettofinanzierungssaldo (Saldo 1 + Saldo 2)</b>							<b>0,00</b>	<b>9 800,00</b>	<b>67 156,99</b>
<b>Finanzierungstätigkeit</b>										
<b>SU 35</b>	<b>Summe Einzahlungen aus der Finanzierungstätigkeit</b>							<b>0,00</b>	<b>0,00</b>	<b>0,00</b>
<b>SU 36</b>	<b>Summe Auszahlungen aus der Finanzierungstätigkeit</b>							<b>0,00</b>	<b>0,00</b>	<b>0,00</b>
<b>SA4</b>	<b>Saldo (4) Geldfluss aus der Finanzierungstätigkeit (35 – 36)</b>							<b>0,00</b>	<b>0,00</b>	<b>0,00</b>
<b>SA5</b>	<b>Saldo (5) Geldfluss aus der voranschlagswirksamen Gebarung (Saldo 3 + Saldo 4)</b>							<b>0,00</b>	<b>9 800,00</b>	<b>67 156,99</b>
<b>240200</b>	<b>Kleinkindbetreuung</b>									
<b>Operative Gebarung</b>										
2/240200+810000	Elternbeiträge Beschäftigungsmaterial - BM Zwergennest	2114	3114	13	0,00	0,00	816,41	0,00	0,00	816,41

# Voranschlag 2025

Marktgemeinde St. Georgen am Ybbsfelde

# Ergebnis- und Finanzierungsvoranschlag Detailnachweis

		MVAG VC QU			Ergebnisvoranschlag			Finanzierungsvoranschlag		
		EH	FH		VA 2025	VA 2024	RA 2023	VA 2025	VA 2024	RA 2023
2/240200+828000	Personalkostenbeiträge Eltern - Zwergennestbeitrag	2116	3116	18	0,00	0,00	13 988,90	0,00	0,00	13 988,90
2/240200+828100	Elternbeiträge Essen Zwergennest	2116	3116	18	0,00	0,00	924,07	0,00	0,00	924,07
2/240200+861000	Transfers von Ländern, Landesfonds und Landeskammern	2121	3121	15	0,00	0,00	37 767,40	0,00	0,00	37 767,40
2/240200+861100	Transfers von Ländern, Landesfonds und Landeskammern	2121	3121	15	0,00	0,00	25 977,70	0,00	0,00	25 977,70
2/240200+862000	Transfers von Gemeinden, Gemeindeverbände (ohne marktbestimmte Tätigkeit) und Gemeindefonds	2121	3121	15	0,00	0,00	3 174,78	0,00	0,00	3 174,78
<b>SU 21 / 31</b>	<b>Summe Erträge / Einzahlungen operative Gebarung</b>				<b>0,00</b>	<b>0,00</b>	<b>82 649,26</b>	<b>0,00</b>	<b>0,00</b>	<b>82 649,26</b>
1/240200-400000	Geringwertige Wirtschaftsgüter (GWG)	2221	3221	23	0,00	0,00	3 440,62	0,00	0,00	3 440,62
1/240200-454000	Reinigungsmittel	2221	3221	23	0,00	0,00	615,28	0,00	0,00	615,28
1/240200-456000	Schreib-, Zeichen- und sonstige Büromittel	2221	3221	23	0,00	0,00	518,63	0,00	0,00	518,63
1/240200-459000	Sonstige Verbrauchsgüter	2221	3221	23	0,00	0,00	185,96	0,00	0,00	185,96
1/240200-510000	Geldbezüge der Vertragsbediensteten der Verwaltung	2211	3211	20	0,00	0,00	50 384,82	0,00	0,00	50 384,82
1/240200-511000	Geldbezüge der Vertragsbediensteten in handwerklicher Verwendung	2211	3211	20	0,00	0,00	31 373,93	0,00	0,00	31 373,93
1/240200-523000	Geldbezüge der nicht ganzjährig beschäftigten Arbeiter	2211	3211	20	0,00	0,00	1 047,01	0,00	0,00	1 047,01
1/240200-569000	Sonstige Nebengebühren	2211	3211	20	0,00	0,00	555,05	0,00	0,00	555,05
1/240200-580000	Dienstgeberbeiträge zum Ausgleichsfonds für Familienbeihilfen	2212	3212	20	0,00	0,00	3 084,37	0,00	0,00	3 084,37
1/240200-582000	Sonstige Dienstgeberbeiträge zur sozialen Sicherheit	2212	3212	20	0,00	0,00	17 702,99	0,00	0,00	17 702,99
1/240200-588000	Kommunalsteuer	2212	3212	20	0,00	0,00	1 676,09	0,00	0,00	1 676,09
1/240200-592000	Dotierung von Rückstellungen für Jubiläumswendungen	2214			0,00	0,00	26 640,36	0,00	0,00	0,00
1/240200-614000	Instandhaltung von Gebäuden und Bauten	2224	3224	24	0,00	0,00	445,72	0,00	0,00	445,72
1/240200-616000	Instandhaltung von Maschinen und maschinellen Anlagen	2224	3224	24	0,00	0,00	108,00	0,00	0,00	108,00
1/240200-650000	Zinsen für Finanzschulden in Euro	2241	3241	25	0,00	0,00	22 647,84	0,00	0,00	22 647,84
1/240200-670000	Versicherungen	2222	3222	24	0,00	0,00	247,71	0,00	0,00	247,71
1/240200-680000	Planmäßige Abschreibung	2226			0,00	0,00	1 780,64	0,00	0,00	0,00
1/240200-711000	Gebühren für die Benützung von Gemeindeeinrichtungen und Anlagen gemäß FAG	2225	3225	24	0,00	0,00	234,03	0,00	0,00	234,03
1/240200-728000	Entgelte für sonstige Leistungen (Essen, Schulungen, etc.)	2225	3225	24	0,00	0,00	1 571,14	0,00	0,00	1 571,14

**Voranschlag 2025**

Marktgemeinde St. Georgen am Ybbsfelde

**Ergebnis- und Finanzierungsvoranschlag Detailnachweis**

		MVAG		VC QU	Ergebnisvoranschlag			Finanzierungsvoranschlag		
		EH	FH		VA 2025	VA 2024	RA 2023	VA 2025	VA 2024	RA 2023
1/240200-728100	Entgelte für sonstige Leistungen (Beschäftigungsmaterial)	2225	3225	24	0,00	0,00	693,91	0,00	0,00	693,91
1/240200-728200	Entgelte Sonstige Leistungen (Reinigung)	2225	3225	24	0,00	0,00	5 467,50	0,00	0,00	5 467,50
1/240200-729000	Sonstige Aufwendungen	2225	3225	24	0,00	0,00	10,00	0,00	0,00	10,00
<b>SU 22 / 32</b>	<b>Summe Aufwendungen / Auszahlungen operative Gebarung</b>				<b>0,00</b>	<b>0,00</b>	<b>170 431,60</b>	<b>0,00</b>	<b>0,00</b>	<b>142 010,60</b>
<b>SA 0 / SA 1</b>	<b>(0) Nettoergebnis (21 - 22) / (1) Geldfluss operative Gebarung (31 - 32)</b>				<b>0,00</b>	<b>0,00</b>	<b>-87 782,34</b>	<b>0,00</b>	<b>0,00</b>	<b>-59 361,34</b>
<b>SA01</b>	<b>Saldo (01) Haushaltsrücklagen (230 - 240)</b>				<b>0,00</b>	<b>0,00</b>	<b>0,00</b>	<b>0,00</b>	<b>0,00</b>	<b>0,00</b>
<b>SA00</b>	<b>Saldo (00) Nettoergebnis nach Haushaltsrücklagen (Saldo 0 + Saldo 01)</b>				<b>0,00</b>	<b>0,00</b>	<b>-87 782,34</b>			
<b>Investive Gebarung</b>										
<b>SU 33</b>	<b>Summe Einzahlungen investive Gebarung</b>							<b>0,00</b>	<b>0,00</b>	<b>0,00</b>
1/240200-010000	Gebäude und Bauten		3413	2 40	0,00	0,00	0,00	0,00	0,00	585,00
<b>SU 34</b>	<b>Summe Auszahlungen investive Gebarung</b>							<b>0,00</b>	<b>0,00</b>	<b>585,00</b>
<b>SA2</b>	<b>Saldo (2) Geldfluss aus der Investiven Gebarung (33 - 34)</b>							<b>0,00</b>	<b>0,00</b>	<b>-585,00</b>
<b>SA3</b>	<b>Saldo (3) Nettofinanzierungssaldo (Saldo 1 + Saldo 2)</b>							<b>0,00</b>	<b>0,00</b>	<b>-59 946,34</b>
<b>Finanzierungstätigkeit</b>										
<b>SU 35</b>	<b>Summe Einzahlungen aus der Finanzierungstätigkeit</b>							<b>0,00</b>	<b>0,00</b>	<b>0,00</b>
1/240200-346000	Investitionsdarlehen von Finanzunternehmen		3614	65	0,00	0,00	0,00	0,00	0,00	60 048,90
<b>SU 36</b>	<b>Summe Auszahlungen aus der Finanzierungstätigkeit</b>							<b>0,00</b>	<b>0,00</b>	<b>60 048,90</b>
<b>SA4</b>	<b>Saldo (4) Geldfluss aus der Finanzierungstätigkeit (35 - 36)</b>							<b>0,00</b>	<b>0,00</b>	<b>-60 048,90</b>
<b>SA5</b>	<b>Saldo (5) Geldfluss aus der voranschlagswirksamen Gebarung (Saldo 3 + Saldo 4)</b>							<b>0,00</b>	<b>0,00</b>	<b>-119 995,24</b>
<b>25 Außerschulische Jugendberziehung</b>										
<b>250 Horte für Schülerinnen und Schüler</b>										
<b>250000 Horte für Schülerinnen und Schüler</b>										
<b>Operative Gebarung</b>										
<b>SU 21 / 31</b>	<b>Summe Erträge / Einzahlungen operative Gebarung</b>				<b>0,00</b>	<b>0,00</b>	<b>0,00</b>	<b>0,00</b>	<b>0,00</b>	<b>0,00</b>
1/250000-728000	Personalkostenbeiträge für Kinderhäuser, -horte	2225	3225	24	400,00	400,00	0,00	400,00	400,00	0,00
<b>SU 22 / 32</b>	<b>Summe Aufwendungen / Auszahlungen operative Gebarung</b>				<b>400,00</b>	<b>400,00</b>	<b>0,00</b>	<b>400,00</b>	<b>400,00</b>	<b>0,00</b>
<b>SA 0 / SA 1</b>	<b>(0) Nettoergebnis (21 - 22) / (1) Geldfluss operative Gebarung (31 - 32)</b>				<b>-400,00</b>	<b>-400,00</b>	<b>0,00</b>	<b>-400,00</b>	<b>-400,00</b>	<b>0,00</b>
<b>SA01</b>	<b>Saldo (01) Haushaltsrücklagen (230 - 240)</b>				<b>0,00</b>	<b>0,00</b>	<b>0,00</b>	<b>0,00</b>	<b>0,00</b>	<b>0,00</b>
<b>SA00</b>	<b>Saldo (00) Nettoergebnis nach Haushaltsrücklagen (Saldo 0 + Saldo 01)</b>				<b>-400,00</b>	<b>-400,00</b>	<b>0,00</b>			
<b>Investive Gebarung</b>										
<b>SU 33</b>	<b>Summe Einzahlungen investive Gebarung</b>							<b>0,00</b>	<b>0,00</b>	<b>0,00</b>
<b>SU 34</b>	<b>Summe Auszahlungen investive Gebarung</b>							<b>0,00</b>	<b>0,00</b>	<b>0,00</b>
<b>SA2</b>	<b>Saldo (2) Geldfluss aus der Investiven Gebarung (33 - 34)</b>							<b>0,00</b>	<b>0,00</b>	<b>0,00</b>
<b>SA3</b>	<b>Saldo (3) Nettofinanzierungssaldo (Saldo 1 + Saldo 2)</b>							<b>-400,00</b>	<b>-400,00</b>	<b>0,00</b>



# Voranschlag 2025

Marktgemeinde St. Georgen am Ybbsfelde

# Ergebnis- und Finanzierungsvoranschlag Detailnachweis

	MVAG			Ergebnisvoranschlag			Finanzierungsvoranschlag			
	EH	FH	VC QU	VA 2025	VA 2024	RA 2023	VA 2025	VA 2024	RA 2023	
<b>Finanzierungstätigkeit</b>										
SU 35							0,00	0,00	0,00	
SU 36							0,00	0,00	0,00	
SA4							0,00	0,00	0,00	
SA5							-400,00	-400,00	0,00	
<b>259 Sonstige Einrichtungen und Maßnahmen</b>										
<b>259000 Sonstige Einrichtungen und Maßnahmen</b>										
<b>Operative Gebarung</b>										
2/259000+811000	Miet- und Pachterträge	2115	3115	14	200,00	200,00	125,56	200,00	200,00	125,56
SU 21 / 31	<b>Summe Erträge / Einzahlungen operative Gebarung</b>				<b>200,00</b>	<b>200,00</b>	<b>125,56</b>	<b>200,00</b>	<b>200,00</b>	<b>125,56</b>
1/259000-728000	Entgelte für sonstige Leistungen	2225	3225	24	0,00	500,00	493,00	0,00	500,00	493,00
1/259000-757000	Subventionen zur Jugendförderung	2234	3234	27	6 100,00	6 100,00	6 038,50	6 100,00	6 100,00	6 038,50
SU 22 / 32	<b>Summe Aufwendungen / Auszahlungen operative Gebarung</b>				<b>6 100,00</b>	<b>6 600,00</b>	<b>6 531,50</b>	<b>6 100,00</b>	<b>6 600,00</b>	<b>6 531,50</b>
SA 0 / SA 1	<b>(0) Nettoergebnis (21 - 22) / (1) Geldfluss operative Gebarung (31 - 32)</b>				<b>-5 900,00</b>	<b>-6 400,00</b>	<b>-6 405,94</b>	<b>-5 900,00</b>	<b>-6 400,00</b>	<b>-6 405,94</b>
SA01	Saldo (01) Haushaltsrücklagen (230 - 240)				0,00	0,00	0,00	0,00	0,00	0,00
SA00	Saldo (00) Nettoergebnis nach Haushaltsrücklagen (Saldo 0 + Saldo 01)				-5 900,00	-6 400,00	-6 405,94			
<b>Investive Gebarung</b>										
SU 33	Summe Einzahlungen investive Gebarung						0,00	0,00	0,00	
SU 34	Summe Auszahlungen investive Gebarung						0,00	0,00	0,00	
SA2	Saldo (2) Geldfluss aus der Investiven Gebarung (33 - 34)						0,00	0,00	0,00	
SA3	Saldo (3) Nettofinanzierungssaldo (Saldo 1 + Saldo 2)						-5 900,00	-6 400,00	-6 405,94	
<b>Finanzierungstätigkeit</b>										
SU 35	Summe Einzahlungen aus der Finanzierungstätigkeit						0,00	0,00	0,00	
SU 36	Summe Auszahlungen aus der Finanzierungstätigkeit						0,00	0,00	0,00	
SA4	Saldo (4) Geldfluss aus der Finanzierungstätigkeit (35 - 36)						0,00	0,00	0,00	
SA5	Saldo (5) Geldfluss aus der voranschlagswirksamen Gebarung (Saldo 3 + Saldo 4)						-5 900,00	-6 400,00	-6 405,94	
<b>26 Sport und außerschulische Leibeserziehung</b>										
<b>262 Sportplätze</b>										
<b>262000 Sportplätze</b>										
<b>Operative Gebarung</b>										
2/262000+813000	Erträge aus der Auflösung von Investitionszuschüssen (Kapitaltransfers)	2127			2 500,00	2 500,00	2 483,54	0,00	0,00	0,00
2/262000+828000	Rückersätze von Aufwendungen	2116	3116		200,00	200,00	0,00	200,00	200,00	0,00
SU 21 / 31	<b>Summe Erträge / Einzahlungen operative Gebarung</b>				<b>2 700,00</b>	<b>2 700,00</b>	<b>2 483,54</b>	<b>200,00</b>	<b>200,00</b>	<b>0,00</b>

# Voranschlag 2025

Marktgemeinde St. Georgen am Ybbsfelde

# Ergebnis- und Finanzierungsvoranschlag Detailnachweis

		MVAG VC QU			Ergebnisvoranschlag			Finanzierungsvoranschlag		
		EH	FH		VA 2025	VA 2024	RA 2023	VA 2025	VA 2024	RA 2023
1/262000-613000	Instandhaltung sonstiger Grundstückseinrichtungen	2224	3224	24	6 300,00	6 500,00	0,00	6 300,00	6 500,00	0,00
1/262000-614000	Instandhaltung von Gebäuden	2224	3224	24	5 500,00	5 500,00	5 934,89	5 500,00	5 500,00	5 522,93
1/262000-680000	Planmäßige Abschreibung	2226			17 000,00	17 000,00	17 045,80	0,00	0,00	0,00
1/262000-700000	Pachtzinse an Pfarre f. Sporthaus/Freizeitanlagen	2223	3223	24	500,00	500,00	463,11	500,00	500,00	463,11
<b>SU 22 / 32</b>	<b>Summe Aufwendungen / Auszahlungen operative Gebarung</b>				<b>29 300,00</b>	<b>29 500,00</b>	<b>23 443,80</b>	<b>12 300,00</b>	<b>12 500,00</b>	<b>5 986,04</b>
<b>SA 0 / SA 1</b>	<b>(0) Nettoergebnis (21 - 22) / (1) Geldfluss operative Gebarung (31 - 32)</b>				<b>-26 600,00</b>	<b>-26 800,00</b>	<b>-20 960,26</b>	<b>-12 100,00</b>	<b>-12 300,00</b>	<b>-5 986,04</b>
<b>SA01</b>	<b>Saldo (01) Haushaltsrücklagen (230 - 240)</b>				<b>0,00</b>	<b>0,00</b>	<b>0,00</b>	<b>0,00</b>	<b>0,00</b>	<b>0,00</b>
<b>SA00</b>	<b>Saldo (00) Nettoergebnis nach Haushaltsrücklagen (Saldo 0 + Saldo 01)</b>				<b>-26 600,00</b>	<b>-26 800,00</b>	<b>-20 960,26</b>			
<b>Investive Gebarung</b>										
<b>SU 33</b>	<b>Summe Einzahlungen investive Gebarung</b>							<b>0,00</b>	<b>0,00</b>	<b>0,00</b>
<b>SU 34</b>	<b>Summe Auszahlungen investive Gebarung</b>							<b>0,00</b>	<b>0,00</b>	<b>0,00</b>
<b>SA2</b>	<b>Saldo (2) Geldfluss aus der Investiven Gebarung (33 - 34)</b>							<b>0,00</b>	<b>0,00</b>	<b>0,00</b>
<b>SA3</b>	<b>Saldo (3) Nettofinanzierungssaldo (Saldo 1 + Saldo 2)</b>							<b>-12 100,00</b>	<b>-12 300,00</b>	<b>-5 986,04</b>
<b>Finanzierungstätigkeit</b>										
<b>SU 35</b>	<b>Summe Einzahlungen aus der Finanzierungstätigkeit</b>							<b>0,00</b>	<b>0,00</b>	<b>0,00</b>
<b>SU 36</b>	<b>Summe Auszahlungen aus der Finanzierungstätigkeit</b>							<b>0,00</b>	<b>0,00</b>	<b>0,00</b>
<b>SA4</b>	<b>Saldo (4) Geldfluss aus der Finanzierungstätigkeit (35 - 36)</b>							<b>0,00</b>	<b>0,00</b>	<b>0,00</b>
<b>SA5</b>	<b>Saldo (5) Geldfluss aus der voranschlagswirksamen Gebarung (Saldo 3 + Saldo 4)</b>							<b>-12 100,00</b>	<b>-12 300,00</b>	<b>-5 986,04</b>
<b>269</b>	<b>Sonstige Einrichtungen und Maßnahmen</b>									
<b>269000</b>	<b>Sonstige Einrichtungen und Maßnahmen</b>									
<b>Operative Gebarung</b>										
<b>SU 21 / 31</b>	<b>Summe Erträge / Einzahlungen operative Gebarung</b>				<b>0,00</b>	<b>0,00</b>	<b>0,00</b>	<b>0,00</b>	<b>0,00</b>	<b>0,00</b>
1/269000-680000	Planmäßige Abschreibung	2226			400,00	400,00	354,26	0,00	0,00	0,00
1/269000-757000	Subventionen Sportveranstaltungen	2234	3234	27	300,00	1 500,00	250,00	300,00	1 500,00	250,00
<b>SU 22 / 32</b>	<b>Summe Aufwendungen / Auszahlungen operative Gebarung</b>				<b>700,00</b>	<b>1 900,00</b>	<b>604,26</b>	<b>300,00</b>	<b>1 500,00</b>	<b>250,00</b>
<b>SA 0 / SA 1</b>	<b>(0) Nettoergebnis (21 - 22) / (1) Geldfluss operative Gebarung (31 - 32)</b>				<b>-700,00</b>	<b>-1 900,00</b>	<b>-604,26</b>	<b>-300,00</b>	<b>-1 500,00</b>	<b>-250,00</b>
<b>SA01</b>	<b>Saldo (01) Haushaltsrücklagen (230 - 240)</b>				<b>0,00</b>	<b>0,00</b>	<b>0,00</b>	<b>0,00</b>	<b>0,00</b>	<b>0,00</b>
<b>SA00</b>	<b>Saldo (00) Nettoergebnis nach Haushaltsrücklagen (Saldo 0 + Saldo 01)</b>				<b>-700,00</b>	<b>-1 900,00</b>	<b>-604,26</b>			
<b>Investive Gebarung</b>										
<b>SU 33</b>	<b>Summe Einzahlungen investive Gebarung</b>							<b>0,00</b>	<b>0,00</b>	<b>0,00</b>
<b>SU 34</b>	<b>Summe Auszahlungen investive Gebarung</b>							<b>0,00</b>	<b>0,00</b>	<b>0,00</b>
<b>SA2</b>	<b>Saldo (2) Geldfluss aus der Investiven Gebarung (33 - 34)</b>							<b>0,00</b>	<b>0,00</b>	<b>0,00</b>
<b>SA3</b>	<b>Saldo (3) Nettofinanzierungssaldo (Saldo 1 + Saldo 2)</b>							<b>-300,00</b>	<b>-1 500,00</b>	<b>-250,00</b>
<b>Finanzierungstätigkeit</b>										
<b>SU 35</b>	<b>Summe Einzahlungen aus der Finanzierungstätigkeit</b>							<b>0,00</b>	<b>0,00</b>	<b>0,00</b>

	MVAG	VC QU		Ergebnisvoranschlag			Finanzierungsvoranschlag			
		EH	FH	VA 2025	VA 2024	RA 2023	VA 2025	VA 2024	RA 2023	
<b>SU 36</b>	<b>Summe Auszahlungen aus der Finanzierungstätigkeit</b>						<b>0,00</b>	<b>0,00</b>	<b>0,00</b>	
<b>SA4</b>	<b>Saldo (4) Geldfluss aus der Finanzierungstätigkeit (35 – 36)</b>						<b>0,00</b>	<b>0,00</b>	<b>0,00</b>	
<b>SA5</b>	<b>Saldo (5) Geldfluss aus der voranschlagswirksamen Gebarung (Saldo 3 + Saldo 4)</b>						<b>-300,00</b>	<b>-1 500,00</b>	<b>-250,00</b>	
<b>269100</b>	<b>Freizeitplatz, Beachvolleyball</b>									
<b>Operative Gebarung</b>										
<b>SU 21 / 31</b>	<b>Summe Erträge / Einzahlungen operative Gebarung</b>			<b>0,00</b>	<b>0,00</b>	<b>0,00</b>	<b>0,00</b>	<b>0,00</b>	<b>0,00</b>	
1/269100-400000	Geringwertige Wirtschaftsgüter (GWG)	2221	3221	23	500,00	1 000,00	935,76	500,00	1 000,00	935,76
1/269100-454000	Reinigungsmittel	2221	3221	23	0,00	100,00	0,00	0,00	100,00	0,00
1/269100-613000	Instandhaltung sonstige Einrichtungen Freizeitplatz	2224	3224	24	2 000,00	44 000,00	2 298,15	2 000,00	44 000,00	2 298,15
1/269100-670000	Versicherungsprämien Freizeitplatz	2222	3222	24	200,00	200,00	79,62	200,00	200,00	79,62
1/269100-680000	Planmäßige Abschreibung	2226			4 600,00	4 600,00	4 461,95	0,00	0,00	0,00
1/269100-728000	Entgelte für sonstige Leistungen	2225	3225	24	1 000,00	1 000,00	6,92	1 000,00	1 000,00	0,00
<b>SU 22 / 32</b>	<b>Summe Aufwendungen / Auszahlungen operative Gebarung</b>				<b>8 300,00</b>	<b>50 900,00</b>	<b>7 782,40</b>	<b>3 700,00</b>	<b>46 300,00</b>	<b>3 313,53</b>
<b>SA 0 / SA 1</b>	<b>(0) Nettoergebnis (21 - 22) / (1) Geldfluss operative Gebarung (31 – 32)</b>				<b>-8 300,00</b>	<b>-50 900,00</b>	<b>-7 782,40</b>	<b>-3 700,00</b>	<b>-46 300,00</b>	<b>-3 313,53</b>
<b>SA01</b>	<b>Saldo (01) Haushaltsrücklagen (230 - 240)</b>				<b>0,00</b>	<b>0,00</b>	<b>0,00</b>	<b>0,00</b>	<b>0,00</b>	<b>0,00</b>
<b>SA00</b>	<b>Saldo (00) Nettoergebnis nach Haushaltsrücklagen (Saldo 0 + Saldo 01)</b>				<b>-8 300,00</b>	<b>-50 900,00</b>	<b>-7 782,40</b>			
<b>Investive Gebarung</b>										
<b>SU 33</b>	<b>Summe Einzahlungen investive Gebarung</b>							<b>0,00</b>	<b>0,00</b>	<b>0,00</b>
1/269100-006000	Sonstige Grundstückseinrichtungen		3412	2 40	0,00	0,00	0,00	0,00	1 500,00	0,00
1/269100-042000	Amts-, Betriebs- und Geschäftsausstattung		3415	2 41	0,00	0,00	0,00	0,00	0,00	2 393,49
<b>SU 34</b>	<b>Summe Auszahlungen investive Gebarung</b>							<b>0,00</b>	<b>1 500,00</b>	<b>2 393,49</b>
<b>SA2</b>	<b>Saldo (2) Geldfluss aus der Investiven Gebarung (33 – 34)</b>							<b>0,00</b>	<b>-1 500,00</b>	<b>-2 393,49</b>
<b>SA3</b>	<b>Saldo (3) Nettofinanzierungssaldo (Saldo 1 + Saldo 2)</b>							<b>-3 700,00</b>	<b>-47 800,00</b>	<b>-5 707,02</b>
<b>Finanzierungstätigkeit</b>										
<b>SU 35</b>	<b>Summe Einzahlungen aus der Finanzierungstätigkeit</b>							<b>0,00</b>	<b>0,00</b>	<b>0,00</b>
<b>SU 36</b>	<b>Summe Auszahlungen aus der Finanzierungstätigkeit</b>							<b>0,00</b>	<b>0,00</b>	<b>0,00</b>
<b>SA4</b>	<b>Saldo (4) Geldfluss aus der Finanzierungstätigkeit (35 – 36)</b>							<b>0,00</b>	<b>0,00</b>	<b>0,00</b>
<b>SA5</b>	<b>Saldo (5) Geldfluss aus der voranschlagswirksamen Gebarung (Saldo 3 + Saldo 4)</b>							<b>-3 700,00</b>	<b>-47 800,00</b>	<b>-5 707,02</b>

	MVAG VC QU			Ergebnisvoranschlag			Finanzierungsvoranschlag			
	EH	FH		VA 2025	VA 2024	RA 2023	VA 2025	VA 2024	RA 2023	
<b>3 Kunst, Kultur und Kultus</b>										
<b>32</b>	<b>Musik und darstellende Kunst</b>									
<b>320</b>	<b>Ausbildung in Musik und darstellender Kunst</b>									
<b>320000</b>	<b>Ausbildung in Musik</b>									
<b>Operative Gebarung</b>										
2/320000+817000	Erträge aus der Auflösung von sonstigen Rückstellungen	2117		500,00	0,00	0,00	0,00	0,00	0,00	
2/320000+828000	Rückersätze von Aufwendungen	2116	3116	18	1 000,00	6 200,00	1 977,39	1 000,00	6 200,00	1 977,39
<b>SU 21 / 31</b>	<b>Summe Erträge / Einzahlungen operative Gebarung</b>			<b>1 500,00</b>	<b>6 200,00</b>	<b>1 977,39</b>	<b>1 000,00</b>	<b>6 200,00</b>	<b>1 977,39</b>	
1/320000-511000	Geldbezüge der Vertragsbediensteten in handwerklicher Verwendung	2211	3211	20	3 600,00	3 400,00	3 099,60	3 600,00	3 400,00	3 099,60
1/320000-569000	Sonstige Nebengebühren	2211	3211	20	100,00	100,00	78,78	100,00	100,00	78,78
1/320000-580000	Dienstgeberbeiträge zum Ausgleichsfonds für Familienbeihilfen	2212	3212	20	100,00	100,00	117,55	100,00	100,00	117,55
1/320000-582000	Sonstige Dienstgeberbeiträge zur sozialen Sicherheit	2212	3212	20	800,00	800,00	680,38	800,00	800,00	680,38
1/320000-588000	Kommunalsteuer	2212	3212	20	100,00	100,00	95,34	100,00	100,00	95,34
1/320000-592000	Dotierung von Rückstellungen für Jubiläumszuwendungen	2214			0,00	1 200,00	1 095,65	0,00	0,00	0,00
1/320000-616000	Instandhaltung von Maschinen und maschinellen Anlagen	2224	3224	24	500,00	500,00	247,82	500,00	500,00	242,79
1/320000-680000	Planmäßige Abschreibung	2226			8 900,00	8 900,00	8 885,87	0,00	0,00	0,00
1/320000-700000	Miet- und Pachtaufwand	2223	3223	24	2 400,00	2 400,00	2 370,00	2 400,00	2 400,00	2 370,00
1/320000-728000	Entgelte für sonstige Leistungen	2225	3225	24	300,00	300,00	1 077,00	300,00	300,00	1 077,00
1/320000-752000	Umlagen an Musikschulverbände	2231	3231	26	106 300,00	98 000,00	89 094,00	106 300,00	98 000,00	89 094,00
1/320000-768000	Musikschulzuschüsse an Private	2234	3234	27	800,00	800,00	1 131,30	800,00	800,00	1 131,30
<b>SU 22 / 32</b>	<b>Summe Aufwendungen / Auszahlungen operative Gebarung</b>			<b>123 900,00</b>	<b>116 600,00</b>	<b>107 973,29</b>	<b>115 000,00</b>	<b>106 500,00</b>	<b>97 986,74</b>	
<b>SA 0 / SA 1</b>	<b>(0) Nettoergebnis (21 - 22) / (1) Geldfluss operative Gebarung (31 - 32)</b>			<b>-122 400,00</b>	<b>-110 400,00</b>	<b>-105 995,90</b>	<b>-114 000,00</b>	<b>-100 300,00</b>	<b>-96 009,35</b>	
<b>SA01</b>	<b>Saldo (01) Haushaltsrücklagen (230 - 240)</b>			<b>0,00</b>	<b>0,00</b>	<b>0,00</b>	<b>0,00</b>	<b>0,00</b>	<b>0,00</b>	
<b>SA00</b>	<b>Saldo (00) Nettoergebnis nach Haushaltsrücklagen (Saldo 0 + Saldo 01)</b>			<b>-122 400,00</b>	<b>-110 400,00</b>	<b>-105 995,90</b>				
<b>Investive Gebarung</b>										
<b>SU 33</b>	<b>Summe Einzahlungen investive Gebarung</b>						<b>0,00</b>	<b>0,00</b>	<b>0,00</b>	
<b>SU 34</b>	<b>Summe Auszahlungen investive Gebarung</b>						<b>0,00</b>	<b>0,00</b>	<b>0,00</b>	
<b>SA2</b>	<b>Saldo (2) Geldfluss aus der Investiven Gebarung (33 - 34)</b>						<b>0,00</b>	<b>0,00</b>	<b>0,00</b>	
<b>SA3</b>	<b>Saldo (3) Nettofinanzierungssaldo (Saldo 1 + Saldo 2)</b>						<b>-114 000,00</b>	<b>-100 300,00</b>	<b>-96 009,35</b>	
<b>Finanzierungstätigkeit</b>										
<b>SU 35</b>	<b>Summe Einzahlungen aus der Finanzierungstätigkeit</b>						<b>0,00</b>	<b>0,00</b>	<b>0,00</b>	
<b>SU 36</b>	<b>Summe Auszahlungen aus der Finanzierungstätigkeit</b>						<b>0,00</b>	<b>0,00</b>	<b>0,00</b>	

		MVAG VC QU			Ergebnisvoranschlag			Finanzierungsvoranschlag		
		EH	FH		VA 2025	VA 2024	RA 2023	VA 2025	VA 2024	RA 2023
SA4	Saldo (4) Geldfluss aus der Finanzierungstätigkeit (35 – 36)							0,00	0,00	0,00
SA5	Saldo (5) Geldfluss aus der voranschlagswirksamen Gebarung (Saldo 3 + Saldo 4)							-114 000,00	-100 300,00	-96 009,35
<b>321</b>	<b>Einrichtungen der Musikpflege</b>									
<b>321000</b>	<b>Einrichtungen der Musikpflege</b>									
<b>Operative Gebarung</b>										
SU 21 / 31	Summe Erträge / Einzahlungen operative Gebarung				0,00	0,00	0,00	0,00	0,00	0,00
1/321000-757000	Zuschüsse an Musikvereine	2234	3234	27	3 800,00	7 600,00	3 210,73	3 800,00	7 600,00	3 210,73
SU 22 / 32	Summe Aufwendungen / Auszahlungen operative Gebarung				3 800,00	7 600,00	3 210,73	3 800,00	7 600,00	3 210,73
SA 0 / SA 1	(0) Nettoergebnis (21 - 22) / (1) Geldfluss operative Gebarung (31 – 32)				-3 800,00	-7 600,00	-3 210,73	-3 800,00	-7 600,00	-3 210,73
SA01	Saldo (01) Haushaltsrücklagen (230 - 240)				0,00	0,00	0,00	0,00	0,00	0,00
SA00	Saldo (00) Nettoergebnis nach Haushaltsrücklagen (Saldo 0 + Saldo 01)				-3 800,00	-7 600,00	-3 210,73			
<b>Investive Gebarung</b>										
SU 33	Summe Einzahlungen investive Gebarung							0,00	0,00	0,00
SU 34	Summe Auszahlungen investive Gebarung							0,00	0,00	0,00
SA2	Saldo (2) Geldfluss aus der Investiven Gebarung (33 – 34)							0,00	0,00	0,00
SA3	Saldo (3) Nettofinanzierungssaldo (Saldo 1 + Saldo 2)							-3 800,00	-7 600,00	-3 210,73
<b>Finanzierungstätigkeit</b>										
SU 35	Summe Einzahlungen aus der Finanzierungstätigkeit							0,00	0,00	0,00
SU 36	Summe Auszahlungen aus der Finanzierungstätigkeit							0,00	0,00	0,00
SA4	Saldo (4) Geldfluss aus der Finanzierungstätigkeit (35 – 36)							0,00	0,00	0,00
SA5	Saldo (5) Geldfluss aus der voranschlagswirksamen Gebarung (Saldo 3 + Saldo 4)							-3 800,00	-7 600,00	-3 210,73
<b>36</b>	<b>Heimatkpflege</b>									
<b>361</b>	<b>Nichtwissenschaftliche Archive</b>									
<b>361000</b>	<b>Nichtwissenschaftliche Archive</b>									
<b>Operative Gebarung</b>										
2/361000+828000	Einnahmen Chronikverkäufe	2116	3116	18	300,00	300,00	145,00	300,00	300,00	145,00
2/361000+861000	Transfers von Ländern, Landesfonds und Landeskammern	2121	3121	15	0,00	0,00	196,99	0,00	0,00	196,99
SU 21 / 31	Summe Erträge / Einzahlungen operative Gebarung				300,00	300,00	341,99	300,00	300,00	341,99
1/361000-457000	Druckwerke für Chroniken	2221	3221	23	100,00	200,00	112,20	100,00	200,00	56,20
1/361000-616000	Instandhaltung von Maschinen und maschinellen Anlagen	2224	3224	24	500,00	500,00	1 747,64	500,00	500,00	1 747,64
1/361000-630000	Postdienste	2222	3222	24	200,00	200,00	106,00	200,00	200,00	106,00
1/361000-680000	Planmäßige Abschreibung	2226			400,00	400,00	298,13	0,00	0,00	0,00
1/361000-724000	Reisegebühren	2225	3225	24	200,00	200,00	449,68	200,00	200,00	449,68

		MVAG VC QU			Ergebnisvoranschlag			Finanzierungsvoranschlag		
		EH	FH		VA 2025	VA 2024	RA 2023	VA 2025	VA 2024	RA 2023
1/361000-728000	Entgelte für sonstige Leistungen	2225	3225	24	1 000,00	1 000,00	1 449,28	1 000,00	1 000,00	1 449,28
<b>SU 22 / 32</b>	<b>Summe Aufwendungen / Auszahlungen operative Gebarung</b>				<b>2 400,00</b>	<b>2 500,00</b>	<b>4 162,93</b>	<b>2 000,00</b>	<b>2 100,00</b>	<b>3 808,80</b>
<b>SA 0 / SA 1</b>	<b>(0) Nettoergebnis (21 - 22) / (1) Geldfluss operative Gebarung (31 – 32)</b>				<b>-2 100,00</b>	<b>-2 200,00</b>	<b>-3 820,94</b>	<b>-1 700,00</b>	<b>-1 800,00</b>	<b>-3 466,81</b>
<b>SA01</b>	<b>Saldo (01) Haushaltsrücklagen (230 - 240)</b>				<b>0,00</b>	<b>0,00</b>	<b>0,00</b>	<b>0,00</b>	<b>0,00</b>	<b>0,00</b>
<b>SA00</b>	<b>Saldo (00) Nettoergebnis nach Haushaltsrücklagen (Saldo 0 + Saldo 01)</b>				<b>-2 100,00</b>	<b>-2 200,00</b>	<b>-3 820,94</b>			
<b>Investive Gebarung</b>										
<b>SU 33</b>	<b>Summe Einzahlungen investive Gebarung</b>							<b>0,00</b>	<b>0,00</b>	<b>0,00</b>
1/361000-042000	Amts-, Betriebs- und Geschäftsausstattung		3415	2 41	0,00	0,00	0,00	0,00	0,00	1 140,60
<b>SU 34</b>	<b>Summe Auszahlungen investive Gebarung</b>							<b>0,00</b>	<b>0,00</b>	<b>1 140,60</b>
<b>SA2</b>	<b>Saldo (2) Geldfluss aus der Investiven Gebarung (33 – 34)</b>							<b>0,00</b>	<b>0,00</b>	<b>-1 140,60</b>
<b>SA3</b>	<b>Saldo (3) Nettofinanzierungssaldo (Saldo 1 + Saldo 2)</b>							<b>-1 700,00</b>	<b>-1 800,00</b>	<b>-4 607,41</b>
<b>Finanzierungstätigkeit</b>										
<b>SU 35</b>	<b>Summe Einzahlungen aus der Finanzierungstätigkeit</b>							<b>0,00</b>	<b>0,00</b>	<b>0,00</b>
<b>SU 36</b>	<b>Summe Auszahlungen aus der Finanzierungstätigkeit</b>							<b>0,00</b>	<b>0,00</b>	<b>0,00</b>
<b>SA4</b>	<b>Saldo (4) Geldfluss aus der Finanzierungstätigkeit (35 – 36)</b>							<b>0,00</b>	<b>0,00</b>	<b>0,00</b>
<b>SA5</b>	<b>Saldo (5) Geldfluss aus der voranschlagswirksamen Gebarung (Saldo 3 + Saldo 4)</b>							<b>-1 700,00</b>	<b>-1 800,00</b>	<b>-4 607,41</b>
<b>362</b>	<b>Denkmalpflege</b>									
<b>362000</b>	<b>Denkmalpflege</b>									
<b>Operative Gebarung</b>										
2/362000+808000	Verkaufserlöse für Marteriführer	2116	3116	16	100,00	100,00	53,00	100,00	100,00	53,00
2/362000+828000	Gutschriften Strom	2116	3116	18	100,00	100,00	0,00	100,00	100,00	0,00
<b>SU 21 / 31</b>	<b>Summe Erträge / Einzahlungen operative Gebarung</b>				<b>200,00</b>	<b>200,00</b>	<b>53,00</b>	<b>200,00</b>	<b>200,00</b>	<b>53,00</b>
1/362000-600000	Strom Denkmäler (Turmuhr, Kriegerdenkmal)	2222	3222	24	200,00	200,00	415,22	200,00	200,00	415,22
1/362000-615000	Instandhaltung von Kulturgütern	2224	3224	24	500,00	500,00	659,42	500,00	500,00	659,42
<b>SU 22 / 32</b>	<b>Summe Aufwendungen / Auszahlungen operative Gebarung</b>				<b>700,00</b>	<b>700,00</b>	<b>1 074,64</b>	<b>700,00</b>	<b>700,00</b>	<b>1 074,64</b>
<b>SA 0 / SA 1</b>	<b>(0) Nettoergebnis (21 - 22) / (1) Geldfluss operative Gebarung (31 – 32)</b>				<b>-500,00</b>	<b>-500,00</b>	<b>-1 021,64</b>	<b>-500,00</b>	<b>-500,00</b>	<b>-1 021,64</b>
<b>SA01</b>	<b>Saldo (01) Haushaltsrücklagen (230 - 240)</b>				<b>0,00</b>	<b>0,00</b>	<b>0,00</b>	<b>0,00</b>	<b>0,00</b>	<b>0,00</b>
<b>SA00</b>	<b>Saldo (00) Nettoergebnis nach Haushaltsrücklagen (Saldo 0 + Saldo 01)</b>				<b>-500,00</b>	<b>-500,00</b>	<b>-1 021,64</b>			
<b>Investive Gebarung</b>										
<b>SU 33</b>	<b>Summe Einzahlungen investive Gebarung</b>							<b>0,00</b>	<b>0,00</b>	<b>0,00</b>
<b>SU 34</b>	<b>Summe Auszahlungen investive Gebarung</b>							<b>0,00</b>	<b>0,00</b>	<b>0,00</b>
<b>SA2</b>	<b>Saldo (2) Geldfluss aus der Investiven Gebarung (33 – 34)</b>							<b>0,00</b>	<b>0,00</b>	<b>0,00</b>
<b>SA3</b>	<b>Saldo (3) Nettofinanzierungssaldo (Saldo 1 + Saldo 2)</b>							<b>-500,00</b>	<b>-500,00</b>	<b>-1 021,64</b>
<b>Finanzierungstätigkeit</b>										
<b>SU 35</b>	<b>Summe Einzahlungen aus der Finanzierungstätigkeit</b>							<b>0,00</b>	<b>0,00</b>	<b>0,00</b>

		MVAG VC QU			Ergebnisvoranschlag			Finanzierungsvoranschlag		
		EH	FH		VA 2025	VA 2024	RA 2023	VA 2025	VA 2024	RA 2023
<b>SU 36</b>	<b>Summe Auszahlungen aus der Finanzierungstätigkeit</b>							<b>0,00</b>	<b>0,00</b>	<b>0,00</b>
<b>SA4</b>	<b>Saldo (4) Geldfluss aus der Finanzierungstätigkeit (35 – 36)</b>							<b>0,00</b>	<b>0,00</b>	<b>0,00</b>
<b>SA5</b>	<b>Saldo (5) Geldfluss aus der voranschlagswirksamen Gebarung (Saldo 3 + Saldo 4)</b>							<b>-500,00</b>	<b>-500,00</b>	<b>-1 021,64</b>
<b>363</b>	<b>Altstadterhaltung und Ortsbildpflege</b>									
<b>363000</b>	<b>Altstadterhaltung und Ortsbildpflege</b>									
<b>Operative Gebarung</b>										
2/363000+813000	Erträge aus der Auflösung von Investitionszuschüssen (Kapitaltransfers)	2127			3 500,00	0,00	0,00	0,00	0,00	0,00
6/363000+829910	Sonstige Erträge	2116	3116	1 18	0,00	0,00	73 374,28	0,00	0,00	73 374,28
<b>SU 21 / 31</b>	<b>Summe Erträge / Einzahlungen operative Gebarung</b>				<b>3 500,00</b>	<b>0,00</b>	<b>73 374,28</b>	<b>0,00</b>	<b>0,00</b>	<b>73 374,28</b>
1/363000-400000	Geringwertige Wirtschaftsgüter (GWG)	2221	3221		500,00	500,00	0,00	500,00	500,00	0,00
1/363000-619000	Instandhaltung von Sonderanlagen	2224	3224	24	1 500,00	1 500,00	5 140,85	1 500,00	1 500,00	5 140,85
1/363000-680000	Planmäßige Abschreibung	2226			13 400,00	200,00	195,00	0,00	0,00	0,00
1/363000-728000	Entgelte für sonstige Leistungen	2225	3225	24	3 000,00	85 700,00	8 407,75	3 000,00	85 700,00	8 407,75
1/363000-729910	Sonstige Aufwendungen	2225	3225	24	0,00	0,00	73 374,28	0,00	0,00	73 374,28
1/363000-751000	Transfers an Länder, Landesfonds und Landeskammern	2231	3231		5 700,00	5 700,00	0,00	5 700,00	5 700,00	0,00
<b>SU 22 / 32</b>	<b>Summe Aufwendungen / Auszahlungen operative Gebarung</b>				<b>24 100,00</b>	<b>93 600,00</b>	<b>87 117,88</b>	<b>10 700,00</b>	<b>93 400,00</b>	<b>86 922,88</b>
<b>SA 0 / SA 1</b>	<b>(0) Nettoergebnis (21 - 22) / (1) Geldfluss operative Gebarung (31 – 32)</b>				<b>-20 600,00</b>	<b>-93 600,00</b>	<b>-13 743,60</b>	<b>-10 700,00</b>	<b>-93 400,00</b>	<b>-13 548,60</b>
<b>SA01</b>	<b>Saldo (01) Haushaltsrücklagen (230 - 240)</b>				<b>0,00</b>	<b>0,00</b>	<b>0,00</b>	<b>0,00</b>	<b>0,00</b>	<b>0,00</b>
<b>SA00</b>	<b>Saldo (00) Nettoergebnis nach Haushaltsrücklagen (Saldo 0 + Saldo 01)</b>				<b>-20 600,00</b>	<b>-93 600,00</b>	<b>-13 743,60</b>			
<b>Investive Gebarung</b>										
6/363000+301000	Kapitaltransfers von Ländern, Landesfonds und Landeskammern		3331	1	0,00	0,00	0,00	0,00	61 300,00	0,00
<b>SU 33</b>	<b>Summe Einzahlungen investive Gebarung</b>							<b>0,00</b>	<b>61 300,00</b>	<b>0,00</b>
5/363000-070000	Aktivierungsfähige Rechte (immaterielle Vermögenswerte)		3411	1 42	0,00	0,00	0,00	0,00	0,00	134 674,28
<b>SU 34</b>	<b>Summe Auszahlungen investive Gebarung</b>							<b>0,00</b>	<b>0,00</b>	<b>134 674,28</b>
<b>SA2</b>	<b>Saldo (2) Geldfluss aus der Investiven Gebarung (33 – 34)</b>							<b>0,00</b>	<b>61 300,00</b>	<b>-134 674,28</b>
<b>SA3</b>	<b>Saldo (3) Nettofinanzierungssaldo (Saldo 1 + Saldo 2)</b>							<b>-10 700,00</b>	<b>-32 100,00</b>	<b>-148 222,88</b>
<b>Finanzierungstätigkeit</b>										
<b>SU 35</b>	<b>Summe Einzahlungen aus der Finanzierungstätigkeit</b>							<b>0,00</b>	<b>0,00</b>	<b>0,00</b>
<b>SU 36</b>	<b>Summe Auszahlungen aus der Finanzierungstätigkeit</b>							<b>0,00</b>	<b>0,00</b>	<b>0,00</b>
<b>SA4</b>	<b>Saldo (4) Geldfluss aus der Finanzierungstätigkeit (35 – 36)</b>							<b>0,00</b>	<b>0,00</b>	<b>0,00</b>
<b>SA5</b>	<b>Saldo (5) Geldfluss aus der voranschlagswirksamen Gebarung (Saldo 3 + Saldo 4)</b>							<b>-10 700,00</b>	<b>-32 100,00</b>	<b>-148 222,88</b>

		MVAG VC QU			Ergebnisvoranschlag			Finanzierungsvoranschlag		
		EH	FH		VA 2025	VA 2024	RA 2023	VA 2025	VA 2024	RA 2023
<b>369</b>	<b>Sonstige Einrichtungen und Maßnahmen</b>									
<b>369000</b>	<b>Sonstige Einrichtungen und Maßnahmen</b>									
<b>Operative Gebarung</b>										
2/369000+828000	Rückersätze Stromguthaben	2116	3116	18	2 000,00	3 400,00	2 859,39	2 000,00	3 400,00	2 859,39
<b>SU 21 / 31</b>	<b>Summe Erträge / Einzahlungen operative Gebarung</b>				<b>2 000,00</b>	<b>3 400,00</b>	<b>2 859,39</b>	<b>2 000,00</b>	<b>3 400,00</b>	<b>2 859,39</b>
1/369000-600000	Strom Festprovisorium am Ortsplatz, ua.	2222	3222	24	1 200,00	1 500,00	4 428,00	1 200,00	1 500,00	4 428,00
1/369000-724000	Reisegebühren (Brauchtum, Christkindlmarkt)	2225	3225	24	100,00	100,00	5,88	100,00	100,00	5,88
1/369000-728000	Auslagen für die Brauchtumspflege	2225	3225	24	5 500,00	5 400,00	5 342,90	5 500,00	5 400,00	5 342,90
1/369000-757000	Förderungen/Beiträge - Brauchtumsvereine	2234	3234	27	400,00	600,00	220,00	400,00	600,00	220,00
<b>SU 22 / 32</b>	<b>Summe Aufwendungen / Auszahlungen operative Gebarung</b>				<b>7 200,00</b>	<b>7 600,00</b>	<b>9 996,78</b>	<b>7 200,00</b>	<b>7 600,00</b>	<b>9 996,78</b>
<b>SA 0 / SA 1</b>	<b>(0) Nettoergebnis (21 - 22) / (1) Geldfluss operative Gebarung (31 - 32)</b>				<b>-5 200,00</b>	<b>-4 200,00</b>	<b>-7 137,39</b>	<b>-5 200,00</b>	<b>-4 200,00</b>	<b>-7 137,39</b>
<b>SA01</b>	<b>Saldo (01) Haushaltsrücklagen (230 - 240)</b>				<b>0,00</b>	<b>0,00</b>	<b>0,00</b>	<b>0,00</b>	<b>0,00</b>	<b>0,00</b>
<b>SA00</b>	<b>Saldo (00) Nettoergebnis nach Haushaltsrücklagen (Saldo 0 + Saldo 01)</b>				<b>-5 200,00</b>	<b>-4 200,00</b>	<b>-7 137,39</b>			
<b>Investive Gebarung</b>										
<b>SU 33</b>	<b>Summe Einzahlungen investive Gebarung</b>							<b>0,00</b>	<b>0,00</b>	<b>0,00</b>
<b>SU 34</b>	<b>Summe Auszahlungen investive Gebarung</b>							<b>0,00</b>	<b>0,00</b>	<b>0,00</b>
<b>SA2</b>	<b>Saldo (2) Geldfluss aus der Investiven Gebarung (33 - 34)</b>							<b>0,00</b>	<b>0,00</b>	<b>0,00</b>
<b>SA3</b>	<b>Saldo (3) Nettofinanzierungssaldo (Saldo 1 + Saldo 2)</b>							<b>-5 200,00</b>	<b>-4 200,00</b>	<b>-7 137,39</b>
<b>Finanzierungstätigkeit</b>										
<b>SU 35</b>	<b>Summe Einzahlungen aus der Finanzierungstätigkeit</b>							<b>0,00</b>	<b>0,00</b>	<b>0,00</b>
<b>SU 36</b>	<b>Summe Auszahlungen aus der Finanzierungstätigkeit</b>							<b>0,00</b>	<b>0,00</b>	<b>0,00</b>
<b>SA4</b>	<b>Saldo (4) Geldfluss aus der Finanzierungstätigkeit (35 - 36)</b>							<b>0,00</b>	<b>0,00</b>	<b>0,00</b>
<b>SA5</b>	<b>Saldo (5) Geldfluss aus der voranschlagswirksamen Gebarung (Saldo 3 + Saldo 4)</b>							<b>-5 200,00</b>	<b>-4 200,00</b>	<b>-7 137,39</b>
<b>38</b>	<b>Sonstige Kulturpflege</b>									
<b>380</b>	<b>Einrichtungen der Kulturpflege</b>									
<b>380000</b>	<b>Einrichtungen der Kulturpflege</b>									
<b>Operative Gebarung</b>										
2/380000+861100	Zinsenzuschüsse des Landes	2121	3121	15	1 400,00	2 200,00	3 000,00	1 400,00	2 200,00	3 000,00
<b>SU 21 / 31</b>	<b>Summe Erträge / Einzahlungen operative Gebarung</b>				<b>1 400,00</b>	<b>2 200,00</b>	<b>3 000,00</b>	<b>1 400,00</b>	<b>2 200,00</b>	<b>3 000,00</b>
1/380000-650000	Zinsen für Finanzschulden in Euro	2241	3241	25	6 000,00	6 800,00	7 588,30	6 000,00	6 800,00	7 588,30
1/380000-700000	Betriebskosten - Abgangsdeckung Georgsaal	2223	3223	24	5 200,00	5 200,00	3 080,71	5 200,00	5 200,00	3 080,71
1/380000-757000	Laufende Transferzahlungen an private Organisationen ohne Erwerbszweck	2234	3234	27	7 000,00	7 000,00	0,00	7 000,00	7 000,00	0,00
<b>SU 22 / 32</b>	<b>Summe Aufwendungen / Auszahlungen operative Gebarung</b>				<b>18 200,00</b>	<b>19 000,00</b>	<b>10 669,01</b>	<b>18 200,00</b>	<b>19 000,00</b>	<b>10 669,01</b>



	MVAG	VC QU		Ergebnisvoranschlag			Finanzierungsvoranschlag		
		EH	FH	VA 2025	VA 2024	RA 2023	VA 2025	VA 2024	RA 2023
<b>SA 0 / SA 1</b>		<b>(0) Nettoergebnis (21 - 22) / (1) Geldfluss operative Gebarung (31 - 32)</b>		<b>-16 800,00</b>	<b>-16 800,00</b>	<b>-7 669,01</b>	<b>-16 800,00</b>	<b>-16 800,00</b>	<b>-7 669,01</b>
<b>SA01</b>		<b>Saldo (01) Haushaltsrücklagen (230 - 240)</b>		<b>0,00</b>	<b>0,00</b>	<b>0,00</b>	<b>0,00</b>	<b>0,00</b>	<b>0,00</b>
<b>SA00</b>		<b>Saldo (00) Nettoergebnis nach Haushaltsrücklagen (Saldo 0 + Saldo 01)</b>		<b>-16 800,00</b>	<b>-16 800,00</b>	<b>-7 669,01</b>			
<b>Investive Gebarung</b>									
<b>SU 33</b>		<b>Summe Einzahlungen investive Gebarung</b>					<b>0,00</b>	<b>0,00</b>	<b>0,00</b>
<b>SU 34</b>		<b>Summe Auszahlungen investive Gebarung</b>					<b>0,00</b>	<b>0,00</b>	<b>0,00</b>
<b>SA2</b>		<b>Saldo (2) Geldfluss aus der Investiven Gebarung (33 - 34)</b>					<b>0,00</b>	<b>0,00</b>	<b>0,00</b>
<b>SA3</b>		<b>Saldo (3) Nettofinanzierungssaldo (Saldo 1 + Saldo 2)</b>					<b>-16 800,00</b>	<b>-16 800,00</b>	<b>-7 669,01</b>
<b>Finanzierungstätigkeit</b>									
<b>SU 35</b>		<b>Summe Einzahlungen aus der Finanzierungstätigkeit</b>					<b>0,00</b>	<b>0,00</b>	<b>0,00</b>
1/380000-346000		Tilgung von Bankdarlehen (Raika)	3614 65	0,00	0,00	0,00	50 500,00	49 700,00	48 946,56
<b>SU 36</b>		<b>Summe Auszahlungen aus der Finanzierungstätigkeit</b>					<b>50 500,00</b>	<b>49 700,00</b>	<b>48 946,56</b>
<b>SA4</b>		<b>Saldo (4) Geldfluss aus der Finanzierungstätigkeit (35 - 36)</b>					<b>-50 500,00</b>	<b>-49 700,00</b>	<b>-48 946,56</b>
<b>SA5</b>		<b>Saldo (5) Geldfluss aus der voranschlagswirksamen Gebarung (Saldo 3 + Saldo 4)</b>					<b>-67 300,00</b>	<b>-66 500,00</b>	<b>-56 615,57</b>
<b>381</b>		<b>Maßnahmen der Kulturpflege</b>							
<b>381000</b>		<b>Maßnahmen der Kulturpflege</b>							
<b>Operative Gebarung</b>									
2/381000+810000		Einnahmen aus Kulturveranstaltungen	2114 3114 13	100,00	100,00	29,07	100,00	100,00	29,07
2/381000+867000		Transfers von privaten Organisationen ohne Erwerbszweck	2124 3124 16	0,00	0,00	750,00	0,00	0,00	750,00
2/381000+868000		Transfers von privaten Haushalten	2124 3124 16	100,00	100,00	4 061,73	100,00	100,00	4 061,73
<b>SU 21 / 31</b>		<b>Summe Erträge / Einzahlungen operative Gebarung</b>		<b>200,00</b>	<b>200,00</b>	<b>4 840,80</b>	<b>200,00</b>	<b>200,00</b>	<b>4 840,80</b>
1/381000-728000		Kulturpflege (Vortragssaal usw.)	2225 3225 24	3 000,00	3 000,00	6 255,52	3 000,00	3 000,00	6 255,52
<b>SU 22 / 32</b>		<b>Summe Aufwendungen / Auszahlungen operative Gebarung</b>		<b>3 000,00</b>	<b>3 000,00</b>	<b>6 255,52</b>	<b>3 000,00</b>	<b>3 000,00</b>	<b>6 255,52</b>
<b>SA 0 / SA 1</b>		<b>(0) Nettoergebnis (21 - 22) / (1) Geldfluss operative Gebarung (31 - 32)</b>		<b>-2 800,00</b>	<b>-2 800,00</b>	<b>-1 414,72</b>	<b>-2 800,00</b>	<b>-2 800,00</b>	<b>-1 414,72</b>
<b>SA01</b>		<b>Saldo (01) Haushaltsrücklagen (230 - 240)</b>		<b>0,00</b>	<b>0,00</b>	<b>0,00</b>	<b>0,00</b>	<b>0,00</b>	<b>0,00</b>
<b>SA00</b>		<b>Saldo (00) Nettoergebnis nach Haushaltsrücklagen (Saldo 0 + Saldo 01)</b>		<b>-2 800,00</b>	<b>-2 800,00</b>	<b>-1 414,72</b>			
<b>Investive Gebarung</b>									
<b>SU 33</b>		<b>Summe Einzahlungen investive Gebarung</b>					<b>0,00</b>	<b>0,00</b>	<b>0,00</b>
<b>SU 34</b>		<b>Summe Auszahlungen investive Gebarung</b>					<b>0,00</b>	<b>0,00</b>	<b>0,00</b>
<b>SA2</b>		<b>Saldo (2) Geldfluss aus der Investiven Gebarung (33 - 34)</b>					<b>0,00</b>	<b>0,00</b>	<b>0,00</b>
<b>SA3</b>		<b>Saldo (3) Nettofinanzierungssaldo (Saldo 1 + Saldo 2)</b>					<b>-2 800,00</b>	<b>-2 800,00</b>	<b>-1 414,72</b>
<b>Finanzierungstätigkeit</b>									
<b>SU 35</b>		<b>Summe Einzahlungen aus der Finanzierungstätigkeit</b>					<b>0,00</b>	<b>0,00</b>	<b>0,00</b>
<b>SU 36</b>		<b>Summe Auszahlungen aus der Finanzierungstätigkeit</b>					<b>0,00</b>	<b>0,00</b>	<b>0,00</b>
<b>SA4</b>		<b>Saldo (4) Geldfluss aus der Finanzierungstätigkeit (35 - 36)</b>					<b>0,00</b>	<b>0,00</b>	<b>0,00</b>

		MVAG VC QU			Ergebnisvoranschlag			Finanzierungsvoranschlag		
		EH	FH		VA 2025	VA 2024	RA 2023	VA 2025	VA 2024	RA 2023
<b>SA5</b>	<b>Saldo (5) Geldfluss aus der voranschlagswirksamen Gebarung (Saldo 3 + Saldo 4)</b>							<b>-2 800,00</b>	<b>-2 800,00</b>	<b>-1 414,72</b>
<b>381100</b>	<b>Abwicklung von Kulturtagen</b>									
	<b>Operative Gebarung</b>									
2/381100+810000	Erträge aus Leistungen	2114	3114	13	12 000,00	12 000,00	11 774,01	12 000,00	12 000,00	11 774,01
2/381100+861000	Transfers von Ländern, Landesfonds und Landeskammern	2121	3121	15	3 000,00	3 000,00	2 000,00	3 000,00	3 000,00	2 000,00
2/381100+864000	Transfers von Unternehmen (ohne Finanzunternehmen) und andere	2123	3123	16	5 000,00	5 000,00	3 400,00	5 000,00	5 000,00	2 400,00
<b>SU 21 / 31</b>	<b>Summe Erträge / Einzahlungen operative Gebarung</b>				<b>20 000,00</b>	<b>20 000,00</b>	<b>17 174,01</b>	<b>20 000,00</b>	<b>20 000,00</b>	<b>16 174,01</b>
1/381100-728000	Entgelte für sonstige Leistungen	2225	3225	24	20 000,00	20 000,00	21 463,68	20 000,00	20 000,00	21 366,18
<b>SU 22 / 32</b>	<b>Summe Aufwendungen / Auszahlungen operative Gebarung</b>				<b>20 000,00</b>	<b>20 000,00</b>	<b>21 463,68</b>	<b>20 000,00</b>	<b>20 000,00</b>	<b>21 366,18</b>
<b>SA 0 / SA 1</b>	<b>(0) Nettoergebnis (21 - 22) / (1) Geldfluss operative Gebarung (31 – 32)</b>				<b>0,00</b>	<b>0,00</b>	<b>-4 289,67</b>	<b>0,00</b>	<b>0,00</b>	<b>-5 192,17</b>
<b>SA01</b>	<b>Saldo (01) Haushaltsrücklagen (230 - 240)</b>				<b>0,00</b>	<b>0,00</b>	<b>0,00</b>	<b>0,00</b>	<b>0,00</b>	<b>0,00</b>
<b>SA00</b>	<b>Saldo (00) Nettoergebnis nach Haushaltsrücklagen (Saldo 0 + Saldo 01)</b>				<b>0,00</b>	<b>0,00</b>	<b>-4 289,67</b>			
	<b>Investive Gebarung</b>									
<b>SU 33</b>	<b>Summe Einzahlungen investive Gebarung</b>							<b>0,00</b>	<b>0,00</b>	<b>0,00</b>
<b>SU 34</b>	<b>Summe Auszahlungen investive Gebarung</b>							<b>0,00</b>	<b>0,00</b>	<b>0,00</b>
<b>SA2</b>	<b>Saldo (2) Geldfluss aus der Investiven Gebarung (33 – 34)</b>							<b>0,00</b>	<b>0,00</b>	<b>0,00</b>
<b>SA3</b>	<b>Saldo (3) Nettofinanzierungssaldo (Saldo 1 + Saldo 2)</b>							<b>0,00</b>	<b>0,00</b>	<b>-5 192,17</b>
	<b>Finanzierungstätigkeit</b>									
<b>SU 35</b>	<b>Summe Einzahlungen aus der Finanzierungstätigkeit</b>							<b>0,00</b>	<b>0,00</b>	<b>0,00</b>
<b>SU 36</b>	<b>Summe Auszahlungen aus der Finanzierungstätigkeit</b>							<b>0,00</b>	<b>0,00</b>	<b>0,00</b>
<b>SA4</b>	<b>Saldo (4) Geldfluss aus der Finanzierungstätigkeit (35 – 36)</b>							<b>0,00</b>	<b>0,00</b>	<b>0,00</b>
<b>SA5</b>	<b>Saldo (5) Geldfluss aus der voranschlagswirksamen Gebarung (Saldo 3 + Saldo 4)</b>							<b>0,00</b>	<b>0,00</b>	<b>-5 192,17</b>

		MVAG VC QU			Ergebnisvoranschlag			Finanzierungsvoranschlag		
		EH	FH		VA 2025	VA 2024	RA 2023	VA 2025	VA 2024	RA 2023
<b>4 Soziale Wohlfahrt und Wohnbauförderung</b>										
<b>41</b>	<b>Allgemeine öffentliche Wohlfahrt</b>									
<b>411</b>	<b>Maßnahmen der allgemeinen Sozialhilfe</b>									
<b>411000</b>	<b>Maßnahmen der allgemeinen Sozialhilfe</b>									
<b>Operative Gebarung</b>										
<b>SU 21 / 31</b>	<b>Summe Erträge / Einzahlungen operative Gebarung</b>				<b>0,00</b>	<b>0,00</b>	<b>0,00</b>	<b>0,00</b>	<b>0,00</b>	<b>0,00</b>
1/411000-757000	Soziale Dorferneuerung - Füreinander & Miteinander	2234	3234	27	200,00	400,00	0,00	200,00	400,00	0,00
<b>SU 22 / 32</b>	<b>Summe Aufwendungen / Auszahlungen operative Gebarung</b>				<b>200,00</b>	<b>400,00</b>	<b>0,00</b>	<b>200,00</b>	<b>400,00</b>	<b>0,00</b>
<b>SA 0 / SA 1</b>	<b>(0) Nettoergebnis (21 - 22) / (1) Geldfluss operative Gebarung (31 - 32)</b>				<b>-200,00</b>	<b>-400,00</b>	<b>0,00</b>	<b>-200,00</b>	<b>-400,00</b>	<b>0,00</b>
<b>SA01</b>	<b>Saldo (01) Haushaltsrücklagen (230 - 240)</b>				<b>0,00</b>	<b>0,00</b>	<b>0,00</b>	<b>0,00</b>	<b>0,00</b>	<b>0,00</b>
<b>SA00</b>	<b>Saldo (00) Nettoergebnis nach Haushaltsrücklagen (Saldo 0 + Saldo 01)</b>				<b>-200,00</b>	<b>-400,00</b>	<b>0,00</b>			
<b>Investive Gebarung</b>										
<b>SU 33</b>	<b>Summe Einzahlungen investive Gebarung</b>							<b>0,00</b>	<b>0,00</b>	<b>0,00</b>
<b>SU 34</b>	<b>Summe Auszahlungen investive Gebarung</b>							<b>0,00</b>	<b>0,00</b>	<b>0,00</b>
<b>SA2</b>	<b>Saldo (2) Geldfluss aus der Investiven Gebarung (33 - 34)</b>							<b>0,00</b>	<b>0,00</b>	<b>0,00</b>
<b>SA3</b>	<b>Saldo (3) Nettofinanzierungssaldo (Saldo 1 + Saldo 2)</b>							<b>-200,00</b>	<b>-400,00</b>	<b>0,00</b>
<b>Finanzierungstätigkeit</b>										
<b>SU 35</b>	<b>Summe Einzahlungen aus der Finanzierungstätigkeit</b>							<b>0,00</b>	<b>0,00</b>	<b>0,00</b>
<b>SU 36</b>	<b>Summe Auszahlungen aus der Finanzierungstätigkeit</b>							<b>0,00</b>	<b>0,00</b>	<b>0,00</b>
<b>SA4</b>	<b>Saldo (4) Geldfluss aus der Finanzierungstätigkeit (35 - 36)</b>							<b>0,00</b>	<b>0,00</b>	<b>0,00</b>
<b>SA5</b>	<b>Saldo (5) Geldfluss aus der voranschlagswirksamen Gebarung (Saldo 3 + Saldo 4)</b>							<b>-200,00</b>	<b>-400,00</b>	<b>0,00</b>
<b>419</b>	<b>Sonstige Einrichtungen und Maßnahmen</b>									
<b>419000</b>	<b>Sonstige Einrichtungen und Maßnahmen</b>									
<b>Operative Gebarung</b>										
<b>SU 21 / 31</b>	<b>Summe Erträge / Einzahlungen operative Gebarung</b>				<b>0,00</b>	<b>0,00</b>	<b>0,00</b>	<b>0,00</b>	<b>0,00</b>	<b>0,00</b>
1/419000-751000	Wohnsitzgemeindebeitrag - SHG	2231	3231	26	6 500,00	9 000,00	3 435,12	6 500,00	9 000,00	3 435,12
1/419000-751100	Sozialhilfeumlage (nach Finanzkraft)	2231	3231	26	663 000,00	609 000,00	533 816,56	663 000,00	609 000,00	533 816,56
<b>SU 22 / 32</b>	<b>Summe Aufwendungen / Auszahlungen operative Gebarung</b>				<b>669 500,00</b>	<b>618 000,00</b>	<b>537 251,68</b>	<b>669 500,00</b>	<b>618 000,00</b>	<b>537 251,68</b>
<b>SA 0 / SA 1</b>	<b>(0) Nettoergebnis (21 - 22) / (1) Geldfluss operative Gebarung (31 - 32)</b>				<b>-669 500,00</b>	<b>-618 000,00</b>	<b>-537 251,68</b>	<b>-669 500,00</b>	<b>-618 000,00</b>	<b>-537 251,68</b>
<b>SA01</b>	<b>Saldo (01) Haushaltsrücklagen (230 - 240)</b>				<b>0,00</b>	<b>0,00</b>	<b>0,00</b>	<b>0,00</b>	<b>0,00</b>	<b>0,00</b>
<b>SA00</b>	<b>Saldo (00) Nettoergebnis nach Haushaltsrücklagen (Saldo 0 + Saldo 01)</b>				<b>-669 500,00</b>	<b>-618 000,00</b>	<b>-537 251,68</b>			
<b>Investive Gebarung</b>										
<b>SU 33</b>	<b>Summe Einzahlungen investive Gebarung</b>							<b>0,00</b>	<b>0,00</b>	<b>0,00</b>
<b>SU 34</b>	<b>Summe Auszahlungen investive Gebarung</b>							<b>0,00</b>	<b>0,00</b>	<b>0,00</b>
<b>SA2</b>	<b>Saldo (2) Geldfluss aus der Investiven Gebarung (33 - 34)</b>							<b>0,00</b>	<b>0,00</b>	<b>0,00</b>

# Voranschlag 2025

Marktgemeinde St. Georgen am Ybbsfelde

# Ergebnis- und Finanzierungsvoranschlag Detailnachweis

		MVAG		VC QU	Ergebnisvoranschlag			Finanzierungsvoranschlag		
		EH	FH		VA 2025	VA 2024	RA 2023	VA 2025	VA 2024	RA 2023
<b>SA3</b>	<b>Saldo (3) Nettofinanzierungssaldo (Saldo 1 + Saldo 2)</b>							<b>-669 500,00</b>	<b>-618 000,00</b>	<b>-537 251,68</b>
<b>Finanzierungstätigkeit</b>										
<b>SU 35</b>	<b>Summe Einzahlungen aus der Finanzierungstätigkeit</b>							<b>0,00</b>	<b>0,00</b>	<b>0,00</b>
<b>SU 36</b>	<b>Summe Auszahlungen aus der Finanzierungstätigkeit</b>							<b>0,00</b>	<b>0,00</b>	<b>0,00</b>
<b>SA4</b>	<b>Saldo (4) Geldfluss aus der Finanzierungstätigkeit (35 – 36)</b>							<b>0,00</b>	<b>0,00</b>	<b>0,00</b>
<b>SA5</b>	<b>Saldo (5) Geldfluss aus der voranschlagswirksamen Gebarung (Saldo 3 + Saldo 4)</b>							<b>-669 500,00</b>	<b>-618 000,00</b>	<b>-537 251,68</b>
<b>42</b>	<b>Freie Wohlfahrt</b>									
<b>420</b>	<b>Altenheime</b>									
<b>420000</b>	<b>Altenheime</b>									
<b>Operative Gebarung</b>										
2/420000+811000	Miet- und Pachterträge	2115	3115	14	13 000,00	14 400,00	12 336,18	13 000,00	14 400,00	12 336,18
2/420000+813000	Erträge aus der Auflösung von Investitionszuschüssen (Kapitaltransfers)	2127			200,00	200,00	220,00	0,00	0,00	0,00
2/420000+828000	Rückersätze von Aufwendungen	2116	3116		0,00	150 000,00	0,00	0,00	150 000,00	0,00
2/420000+860000	Transfers von Bund, Bundesfonds und Bundeskammern (Familie und Beruf Management GmbH)	2121	3121	15	0,00	0,00	1 000,00	0,00	0,00	1 000,00
<b>SU 21 / 31</b>	<b>Summe Erträge / Einzahlungen operative Gebarung</b>				<b>13 200,00</b>	<b>164 600,00</b>	<b>13 556,18</b>	<b>13 000,00</b>	<b>164 400,00</b>	<b>13 336,18</b>
1/420000-670000	Versicherungen Senioren-Betreuungseinrichtung	2222	3222	24	200,00	200,00	120,00	200,00	200,00	120,00
1/420000-700000	Betriebskostenzahlungen an Schönerer Zukunft - Seniorentageszentrum	2223	3223	24	19 500,00	12 500,00	12 284,70	19 500,00	12 500,00	12 284,70
1/420000-757000	Zuschüsse an Seniorentageszentrum ( Betriebskosten, etc.)	2234	3234	27	5 900,00	5 700,00	5 196,24	5 900,00	5 700,00	5 196,24
<b>SU 22 / 32</b>	<b>Summe Aufwendungen / Auszahlungen operative Gebarung</b>				<b>25 600,00</b>	<b>18 400,00</b>	<b>17 600,94</b>	<b>25 600,00</b>	<b>18 400,00</b>	<b>17 600,94</b>
<b>SA 0 / SA 1</b>	<b>(0) Nettoergebnis (21 - 22) / (1) Geldfluss operative Gebarung (31 – 32)</b>				<b>-12 400,00</b>	<b>146 200,00</b>	<b>-4 044,76</b>	<b>-12 600,00</b>	<b>146 000,00</b>	<b>-4 264,76</b>
<b>SA01</b>	<b>Saldo (01) Haushaltsrücklagen (230 - 240)</b>				<b>0,00</b>	<b>0,00</b>	<b>0,00</b>	<b>0,00</b>	<b>0,00</b>	<b>0,00</b>
<b>SA00</b>	<b>Saldo (00) Nettoergebnis nach Haushaltsrücklagen (Saldo 0 + Saldo 01)</b>				<b>-12 400,00</b>	<b>146 200,00</b>	<b>-4 044,76</b>			
<b>Investive Gebarung</b>										
<b>SU 33</b>	<b>Summe Einzahlungen investive Gebarung</b>							<b>0,00</b>	<b>0,00</b>	<b>0,00</b>
<b>SU 34</b>	<b>Summe Auszahlungen investive Gebarung</b>							<b>0,00</b>	<b>0,00</b>	<b>0,00</b>
<b>SA2</b>	<b>Saldo (2) Geldfluss aus der Investiven Gebarung (33 – 34)</b>							<b>0,00</b>	<b>0,00</b>	<b>0,00</b>
<b>SA3</b>	<b>Saldo (3) Nettofinanzierungssaldo (Saldo 1 + Saldo 2)</b>							<b>-12 600,00</b>	<b>146 000,00</b>	<b>-4 264,76</b>
<b>Finanzierungstätigkeit</b>										
<b>SU 35</b>	<b>Summe Einzahlungen aus der Finanzierungstätigkeit</b>							<b>0,00</b>	<b>0,00</b>	<b>0,00</b>
<b>SU 36</b>	<b>Summe Auszahlungen aus der Finanzierungstätigkeit</b>							<b>0,00</b>	<b>0,00</b>	<b>0,00</b>
<b>SA4</b>	<b>Saldo (4) Geldfluss aus der Finanzierungstätigkeit (35 – 36)</b>							<b>0,00</b>	<b>0,00</b>	<b>0,00</b>

		MVAG VC QU			Ergebnisvoranschlag			Finanzierungsvoranschlag		
		EH	FH		VA 2025	VA 2024	RA 2023	VA 2025	VA 2024	RA 2023
<b>SA5</b>	<b>Saldo (5) Geldfluss aus der voranschlagswirksamen Gebarung (Saldo 3 + Saldo 4)</b>							<b>-12 600,00</b>	<b>146 000,00</b>	<b>-4 264,76</b>
<b>423</b>	<b>Essen auf Rädern</b>									
<b>423000</b>	<b>Essen auf Rädern</b>									
<b>Operative Gebarung</b>										
<b>SU 21 / 31</b>	<b>Summe Erträge / Einzahlungen operative Gebarung</b>				<b>0,00</b>	<b>0,00</b>	<b>0,00</b>	<b>0,00</b>	<b>0,00</b>	<b>0,00</b>
1/423000-768000	Essen auf Rädern	2234	3234	27	100,00	100,00	88,88	100,00	100,00	88,88
<b>SU 22 / 32</b>	<b>Summe Aufwendungen / Auszahlungen operative Gebarung</b>				<b>100,00</b>	<b>100,00</b>	<b>88,88</b>	<b>100,00</b>	<b>100,00</b>	<b>88,88</b>
<b>SA 0 / SA 1</b>	<b>(0) Nettoergebnis (21 - 22) / (1) Geldfluss operative Gebarung (31 – 32)</b>				<b>-100,00</b>	<b>-100,00</b>	<b>-88,88</b>	<b>-100,00</b>	<b>-100,00</b>	<b>-88,88</b>
<b>SA01</b>	<b>Saldo (01) Haushaltsrücklagen (230 - 240)</b>				<b>0,00</b>	<b>0,00</b>	<b>0,00</b>	<b>0,00</b>	<b>0,00</b>	<b>0,00</b>
<b>SA00</b>	<b>Saldo (00) Nettoergebnis nach Haushaltsrücklagen (Saldo 0 + Saldo 01)</b>				<b>-100,00</b>	<b>-100,00</b>	<b>-88,88</b>			
<b>Investive Gebarung</b>										
<b>SU 33</b>	<b>Summe Einzahlungen investive Gebarung</b>							<b>0,00</b>	<b>0,00</b>	<b>0,00</b>
<b>SU 34</b>	<b>Summe Auszahlungen investive Gebarung</b>							<b>0,00</b>	<b>0,00</b>	<b>0,00</b>
<b>SA2</b>	<b>Saldo (2) Geldfluss aus der Investiven Gebarung (33 – 34)</b>							<b>0,00</b>	<b>0,00</b>	<b>0,00</b>
<b>SA3</b>	<b>Saldo (3) Nettofinanzierungssaldo (Saldo 1 + Saldo 2)</b>							<b>-100,00</b>	<b>-100,00</b>	<b>-88,88</b>
<b>Finanzierungstätigkeit</b>										
<b>SU 35</b>	<b>Summe Einzahlungen aus der Finanzierungstätigkeit</b>							<b>0,00</b>	<b>0,00</b>	<b>0,00</b>
<b>SU 36</b>	<b>Summe Auszahlungen aus der Finanzierungstätigkeit</b>							<b>0,00</b>	<b>0,00</b>	<b>0,00</b>
<b>SA4</b>	<b>Saldo (4) Geldfluss aus der Finanzierungstätigkeit (35 – 36)</b>							<b>0,00</b>	<b>0,00</b>	<b>0,00</b>
<b>SA5</b>	<b>Saldo (5) Geldfluss aus der voranschlagswirksamen Gebarung (Saldo 3 + Saldo 4)</b>							<b>-100,00</b>	<b>-100,00</b>	<b>-88,88</b>
<b>429</b>	<b>Sonstige Einrichtungen und Maßnahmen</b>									
<b>429000</b>	<b>Sonstige Einrichtungen und Maßnahmen</b>									
<b>Operative Gebarung</b>										
<b>SU 21 / 31</b>	<b>Summe Erträge / Einzahlungen operative Gebarung</b>				<b>0,00</b>	<b>0,00</b>	<b>0,00</b>	<b>0,00</b>	<b>0,00</b>	<b>0,00</b>
1/429000-768000	Freie Wohlfahrt für Bedürftige	2234	3234	27	500,00	500,00	300,00	500,00	500,00	300,00
1/429000-768100	Seniorenwohlfahrt	2234	3234	27	8 000,00	8 000,00	8 000,05	8 000,00	8 000,00	8 000,05
<b>SU 22 / 32</b>	<b>Summe Aufwendungen / Auszahlungen operative Gebarung</b>				<b>8 500,00</b>	<b>8 500,00</b>	<b>8 300,05</b>	<b>8 500,00</b>	<b>8 500,00</b>	<b>8 300,05</b>
<b>SA 0 / SA 1</b>	<b>(0) Nettoergebnis (21 - 22) / (1) Geldfluss operative Gebarung (31 – 32)</b>				<b>-8 500,00</b>	<b>-8 500,00</b>	<b>-8 300,05</b>	<b>-8 500,00</b>	<b>-8 500,00</b>	<b>-8 300,05</b>
<b>SA01</b>	<b>Saldo (01) Haushaltsrücklagen (230 - 240)</b>				<b>0,00</b>	<b>0,00</b>	<b>0,00</b>	<b>0,00</b>	<b>0,00</b>	<b>0,00</b>
<b>SA00</b>	<b>Saldo (00) Nettoergebnis nach Haushaltsrücklagen (Saldo 0 + Saldo 01)</b>				<b>-8 500,00</b>	<b>-8 500,00</b>	<b>-8 300,05</b>			
<b>Investive Gebarung</b>										
<b>SU 33</b>	<b>Summe Einzahlungen investive Gebarung</b>							<b>0,00</b>	<b>0,00</b>	<b>0,00</b>
<b>SU 34</b>	<b>Summe Auszahlungen investive Gebarung</b>							<b>0,00</b>	<b>0,00</b>	<b>0,00</b>
<b>SA2</b>	<b>Saldo (2) Geldfluss aus der Investiven Gebarung (33 – 34)</b>							<b>0,00</b>	<b>0,00</b>	<b>0,00</b>
<b>SA3</b>	<b>Saldo (3) Nettofinanzierungssaldo (Saldo 1 + Saldo 2)</b>							<b>-8 500,00</b>	<b>-8 500,00</b>	<b>-8 300,05</b>

**Voranschlag 2025**

Marktgemeinde St. Georgen am Ybbsfelde

**Ergebnis- und Finanzierungsvoranschlag Detailnachweis**

		MVAG VC QU			Ergebnisvoranschlag			Finanzierungsvoranschlag		
		EH	FH		VA 2025	VA 2024	RA 2023	VA 2025	VA 2024	RA 2023
<b>Finanzierungstätigkeit</b>										
SU 35	Summe Einzahlungen aus der Finanzierungstätigkeit							0,00	0,00	0,00
SU 36	Summe Auszahlungen aus der Finanzierungstätigkeit							0,00	0,00	0,00
SA4	Saldo (4) Geldfluss aus der Finanzierungstätigkeit (35 – 36)							0,00	0,00	0,00
SA5	Saldo (5) Geldfluss aus der voranschlagswirksamen Gebarung (Saldo 3 + Saldo 4)							-8 500,00	-8 500,00	-8 300,05
<b>43</b>	<b>Jugendwohlfahrt</b>									
439	Sonstige Einrichtungen und Maßnahmen									
439000	Sonstige Einrichtungen und Maßnahmen									
<b>Operative Gebarung</b>										
2/439000+828000	Rückersätze von Aufwendungen	2116	3116	18	2 100,00	2 100,00	1 462,47	2 100,00	2 100,00	1 462,47
<b>SU 21 / 31</b>	<b>Summe Erträge / Einzahlungen operative Gebarung</b>				<b>2 100,00</b>	<b>2 100,00</b>	<b>1 462,47</b>	<b>2 100,00</b>	<b>2 100,00</b>	<b>1 462,47</b>
1/439000-700000	Miet- und Pachtaufwand	2223	3223	24	500,00	500,00	510,00	500,00	500,00	510,00
1/439000-751000	Kinder- u. Jugendhilfeumlage	2231	3231	26	126 000,00	119 700,00	102 444,10	126 000,00	119 700,00	102 444,10
1/439000-757000	Beiträge AK Kunterbunt u. Kinderspielgruppe	2234	3234	27	2 200,00	2 200,00	1 869,12	2 200,00	2 200,00	1 869,12
<b>SU 22 / 32</b>	<b>Summe Aufwendungen / Auszahlungen operative Gebarung</b>				<b>128 700,00</b>	<b>122 400,00</b>	<b>104 823,22</b>	<b>128 700,00</b>	<b>122 400,00</b>	<b>104 823,22</b>
<b>SA 0 / SA 1</b>	<b>(0) Nettoergebnis (21 - 22) / (1) Geldfluss operative Gebarung (31 – 32)</b>				<b>-126 600,00</b>	<b>-120 300,00</b>	<b>-103 360,75</b>	<b>-126 600,00</b>	<b>-120 300,00</b>	<b>-103 360,75</b>
SA01	Saldo (01) Haushaltsrücklagen (230 - 240)				0,00	0,00	0,00	0,00	0,00	0,00
SA00	Saldo (00) Nettoergebnis nach Haushaltsrücklagen (Saldo 0 + Saldo 01)				-126 600,00	-120 300,00	-103 360,75			
<b>Investive Gebarung</b>										
SU 33	Summe Einzahlungen investive Gebarung							0,00	0,00	0,00
SU 34	Summe Auszahlungen investive Gebarung							0,00	0,00	0,00
SA2	Saldo (2) Geldfluss aus der Investiven Gebarung (33 – 34)							0,00	0,00	0,00
SA3	Saldo (3) Nettofinanzierungssaldo (Saldo 1 + Saldo 2)							-126 600,00	-120 300,00	-103 360,75
<b>Finanzierungstätigkeit</b>										
SU 35	Summe Einzahlungen aus der Finanzierungstätigkeit							0,00	0,00	0,00
SU 36	Summe Auszahlungen aus der Finanzierungstätigkeit							0,00	0,00	0,00
SA4	Saldo (4) Geldfluss aus der Finanzierungstätigkeit (35 – 36)							0,00	0,00	0,00
SA5	Saldo (5) Geldfluss aus der voranschlagswirksamen Gebarung (Saldo 3 + Saldo 4)							-126 600,00	-120 300,00	-103 360,75
<b>44</b>	<b>Behebung von Notständen</b>									
440	Einrichtungen									
440000	Einrichtungen									
<b>Operative Gebarung</b>										
<b>SU 21 / 31</b>	<b>Summe Erträge / Einzahlungen operative Gebarung</b>				<b>0,00</b>	<b>0,00</b>	<b>0,00</b>	<b>0,00</b>	<b>0,00</b>	<b>0,00</b>

# Voranschlag 2025

Marktgemeinde St. Georgen am Ybbsfelde

# Ergebnis- und Finanzierungsvoranschlag Detailnachweis

		MVAG VC QU			Ergebnisvoranschlag			Finanzierungsvoranschlag		
		EH	FH		VA 2025	VA 2024	RA 2023	VA 2025	VA 2024	RA 2023
1/440000-757000	Zuschüsse an Frauenhäuser	2234	3234	27	100,00	100,00	100,00	100,00	100,00	100,00
<b>SU 22 / 32</b>	<b>Summe Aufwendungen / Auszahlungen operative Gebarung</b>				<b>100,00</b>	<b>100,00</b>	<b>100,00</b>	<b>100,00</b>	<b>100,00</b>	<b>100,00</b>
<b>SA 0 / SA 1</b>	<b>(0) Nettoergebnis (21 - 22) / (1) Geldfluss operative Gebarung (31 – 32)</b>				<b>-100,00</b>	<b>-100,00</b>	<b>-100,00</b>	<b>-100,00</b>	<b>-100,00</b>	<b>-100,00</b>
SA01	Saldo (01) Haushaltsrücklagen (230 - 240)				0,00	0,00	0,00	0,00	0,00	0,00
SA00	Saldo (00) Nettoergebnis nach Haushaltsrücklagen (Saldo 0 + Saldo 01)				-100,00	-100,00	-100,00			
<b>Investive Gebarung</b>										
SU 33	Summe Einzahlungen investive Gebarung							0,00	0,00	0,00
SU 34	Summe Auszahlungen investive Gebarung							0,00	0,00	0,00
SA2	Saldo (2) Geldfluss aus der Investiven Gebarung (33 – 34)							0,00	0,00	0,00
SA3	Saldo (3) Nettofinanzierungssaldo (Saldo 1 + Saldo 2)							-100,00	-100,00	-100,00
<b>Finanzierungstätigkeit</b>										
SU 35	Summe Einzahlungen aus der Finanzierungstätigkeit							0,00	0,00	0,00
SU 36	Summe Auszahlungen aus der Finanzierungstätigkeit							0,00	0,00	0,00
SA4	Saldo (4) Geldfluss aus der Finanzierungstätigkeit (35 – 36)							0,00	0,00	0,00
SA5	Saldo (5) Geldfluss aus der voranschlagswirksamen Gebarung (Saldo 3 + Saldo 4)							-100,00	-100,00	-100,00
<b>441</b>	<b>Maßnahmen</b>									
<b>441000</b>	<b>Maßnahmen</b>									
<b>Operative Gebarung</b>										
<b>SU 21 / 31</b>	<b>Summe Erträge / Einzahlungen operative Gebarung</b>				<b>0,00</b>	<b>0,00</b>	<b>0,00</b>	<b>0,00</b>	<b>0,00</b>	<b>0,00</b>
1/441000-768000	Notaushilfen - Tarifizuschüsse (Gebühren)	2234	3234	27	500,00	500,00	0,00	500,00	500,00	0,00
<b>SU 22 / 32</b>	<b>Summe Aufwendungen / Auszahlungen operative Gebarung</b>				<b>500,00</b>	<b>500,00</b>	<b>0,00</b>	<b>500,00</b>	<b>500,00</b>	<b>0,00</b>
<b>SA 0 / SA 1</b>	<b>(0) Nettoergebnis (21 - 22) / (1) Geldfluss operative Gebarung (31 – 32)</b>				<b>-500,00</b>	<b>-500,00</b>	<b>0,00</b>	<b>-500,00</b>	<b>-500,00</b>	<b>0,00</b>
SA01	Saldo (01) Haushaltsrücklagen (230 - 240)				0,00	0,00	0,00	0,00	0,00	0,00
SA00	Saldo (00) Nettoergebnis nach Haushaltsrücklagen (Saldo 0 + Saldo 01)				-500,00	-500,00	0,00			
<b>Investive Gebarung</b>										
SU 33	Summe Einzahlungen investive Gebarung							0,00	0,00	0,00
SU 34	Summe Auszahlungen investive Gebarung							0,00	0,00	0,00
SA2	Saldo (2) Geldfluss aus der Investiven Gebarung (33 – 34)							0,00	0,00	0,00
SA3	Saldo (3) Nettofinanzierungssaldo (Saldo 1 + Saldo 2)							-500,00	-500,00	0,00
<b>Finanzierungstätigkeit</b>										
SU 35	Summe Einzahlungen aus der Finanzierungstätigkeit							0,00	0,00	0,00
SU 36	Summe Auszahlungen aus der Finanzierungstätigkeit							0,00	0,00	0,00
SA4	Saldo (4) Geldfluss aus der Finanzierungstätigkeit (35 – 36)							0,00	0,00	0,00
SA5	Saldo (5) Geldfluss aus der voranschlagswirksamen Gebarung (Saldo 3 + Saldo 4)							-500,00	-500,00	0,00

		MVAG VC QU			Ergebnisvoranschlag			Finanzierungsvoranschlag		
		EH	FH		VA 2025	VA 2024	RA 2023	VA 2025	VA 2024	RA 2023
<b>46</b>	<b>Familienpolitische Maßnahmen</b>									
<b>469</b>	<b>Sonstige Maßnahmen</b>									
<b>469000</b>	<b>Sonstige Maßnahmen</b>									
<b>Operative Gebarung</b>										
<b>SU 21 / 31</b>	<b>Summe Erträge / Einzahlungen operative Gebarung</b>				<b>0,00</b>	<b>0,00</b>	<b>0,00</b>	<b>0,00</b>	<b>0,00</b>	<b>0,00</b>
1/469000-413000	Handelswaren (Säuglings-, Babygeschenke)	2221	3221	23	1 500,00	2 000,00	1 436,33	1 500,00	2 000,00	1 436,33
1/469000-728000	Entgelte für sonstige Leistungen	2225	3225	24	0,00	0,00	1 050,00	0,00	0,00	1 050,00
<b>SU 22 / 32</b>	<b>Summe Aufwendungen / Auszahlungen operative Gebarung</b>				<b>1 500,00</b>	<b>2 000,00</b>	<b>2 486,33</b>	<b>1 500,00</b>	<b>2 000,00</b>	<b>2 486,33</b>
<b>SA 0 / SA 1</b>	<b>(0) Nettoergebnis (21 - 22) / (1) Geldfluss operative Gebarung (31 - 32)</b>				<b>-1 500,00</b>	<b>-2 000,00</b>	<b>-2 486,33</b>	<b>-1 500,00</b>	<b>-2 000,00</b>	<b>-2 486,33</b>
<b>SA01</b>	<b>Saldo (01) Haushaltsrücklagen (230 - 240)</b>				<b>0,00</b>	<b>0,00</b>	<b>0,00</b>	<b>0,00</b>	<b>0,00</b>	<b>0,00</b>
<b>SA00</b>	<b>Saldo (00) Nettoergebnis nach Haushaltsrücklagen (Saldo 0 + Saldo 01)</b>				<b>-1 500,00</b>	<b>-2 000,00</b>	<b>-2 486,33</b>			
<b>Investive Gebarung</b>										
<b>SU 33</b>	<b>Summe Einzahlungen investive Gebarung</b>							<b>0,00</b>	<b>0,00</b>	<b>0,00</b>
<b>SU 34</b>	<b>Summe Auszahlungen investive Gebarung</b>							<b>0,00</b>	<b>0,00</b>	<b>0,00</b>
<b>SA2</b>	<b>Saldo (2) Geldfluss aus der Investiven Gebarung (33 - 34)</b>							<b>0,00</b>	<b>0,00</b>	<b>0,00</b>
<b>SA3</b>	<b>Saldo (3) Nettofinanzierungssaldo (Saldo 1 + Saldo 2)</b>							<b>-1 500,00</b>	<b>-2 000,00</b>	<b>-2 486,33</b>
<b>Finanzierungstätigkeit</b>										
<b>SU 35</b>	<b>Summe Einzahlungen aus der Finanzierungstätigkeit</b>							<b>0,00</b>	<b>0,00</b>	<b>0,00</b>
<b>SU 36</b>	<b>Summe Auszahlungen aus der Finanzierungstätigkeit</b>							<b>0,00</b>	<b>0,00</b>	<b>0,00</b>
<b>SA4</b>	<b>Saldo (4) Geldfluss aus der Finanzierungstätigkeit (35 - 36)</b>							<b>0,00</b>	<b>0,00</b>	<b>0,00</b>
<b>SA5</b>	<b>Saldo (5) Geldfluss aus der voranschlagswirksamen Gebarung (Saldo 3 + Saldo 4)</b>							<b>-1 500,00</b>	<b>-2 000,00</b>	<b>-2 486,33</b>
<b>48</b>	<b>Wohnbauförderung</b>									
<b>482</b>	<b>Wohnbauförderung</b>									
<b>482000</b>	<b>Wohnbauförderung</b>									
<b>Operative Gebarung</b>										
<b>SU 21 / 31</b>	<b>Summe Erträge / Einzahlungen operative Gebarung</b>				<b>0,00</b>	<b>0,00</b>	<b>0,00</b>	<b>0,00</b>	<b>0,00</b>	<b>0,00</b>
1/482000-778000	Kapitaltransferzahlungen an private Haushalte (Strukturhilfen)	2234		44	17 000,00	86 700,00	0,00	0,00	0,00	0,00
<b>SU 22 / 32</b>	<b>Summe Aufwendungen / Auszahlungen operative Gebarung</b>				<b>17 000,00</b>	<b>86 700,00</b>	<b>0,00</b>	<b>0,00</b>	<b>0,00</b>	<b>0,00</b>
<b>SA 0 / SA 1</b>	<b>(0) Nettoergebnis (21 - 22) / (1) Geldfluss operative Gebarung (31 - 32)</b>				<b>-17 000,00</b>	<b>-86 700,00</b>	<b>0,00</b>	<b>0,00</b>	<b>0,00</b>	<b>0,00</b>
<b>SA01</b>	<b>Saldo (01) Haushaltsrücklagen (230 - 240)</b>				<b>0,00</b>	<b>0,00</b>	<b>0,00</b>	<b>0,00</b>	<b>0,00</b>	<b>0,00</b>
<b>SA00</b>	<b>Saldo (00) Nettoergebnis nach Haushaltsrücklagen (Saldo 0 + Saldo 01)</b>				<b>-17 000,00</b>	<b>-86 700,00</b>	<b>0,00</b>			
<b>Investive Gebarung</b>										
<b>SU 33</b>	<b>Summe Einzahlungen investive Gebarung</b>							<b>0,00</b>	<b>0,00</b>	<b>0,00</b>



		MVAG		VC QU	Ergebnisvoranschlag			Finanzierungsvoranschlag		
		EH	FH		VA 2025	VA 2024	RA 2023	VA 2025	VA 2024	RA 2023
1/482000-778000	Kapitaltransferzahlungen an private Haushalte (Strukturhilfen)		3434	44	0,00	0,00	0,00	17 000,00	86 700,00	0,00
<b>SU 34</b>	<b>Summe Auszahlungen investive Gebarung</b>							<b>17 000,00</b>	<b>86 700,00</b>	<b>0,00</b>
<b>SA2</b>	<b>Saldo (2) Geldfluss aus der Investiven Gebarung (33 – 34)</b>							<b>-17 000,00</b>	<b>-86 700,00</b>	<b>0,00</b>
<b>SA3</b>	<b>Saldo (3) Nettofinanzierungssaldo (Saldo 1 + Saldo 2)</b>							<b>-17 000,00</b>	<b>-86 700,00</b>	<b>0,00</b>
<b>Finanzierungstätigkeit</b>										
<b>SU 35</b>	<b>Summe Einzahlungen aus der Finanzierungstätigkeit</b>							<b>0,00</b>	<b>0,00</b>	<b>0,00</b>
<b>SU 36</b>	<b>Summe Auszahlungen aus der Finanzierungstätigkeit</b>							<b>0,00</b>	<b>0,00</b>	<b>0,00</b>
<b>SA4</b>	<b>Saldo (4) Geldfluss aus der Finanzierungstätigkeit (35 – 36)</b>							<b>0,00</b>	<b>0,00</b>	<b>0,00</b>
<b>SA5</b>	<b>Saldo (5) Geldfluss aus der voranschlagswirksamen Gebarung (Saldo 3 + Saldo 4)</b>							<b>-17 000,00</b>	<b>-86 700,00</b>	<b>0,00</b>
<b>489</b>	<b>Sonstige Maßnahmen</b>									
<b>489000</b>	<b>Sonstige Maßnahmen</b>									
<b>Operative Gebarung</b>										
2/489000+861000	Transfers von Ländern, Landesfonds und Landesammern	2121	3121		2 400,00	2 400,00	0,00	2 400,00	2 400,00	0,00
<b>SU 21 / 31</b>	<b>Summe Erträge / Einzahlungen operative Gebarung</b>				<b>2 400,00</b>	<b>2 400,00</b>	<b>0,00</b>	<b>2 400,00</b>	<b>2 400,00</b>	<b>0,00</b>
1/489000-728000	Entgelte für sonstige Leistungen (Digitaler Zwilling)	2225	3225		4 500,00	4 500,00	0,00	4 500,00	4 500,00	0,00
<b>SU 22 / 32</b>	<b>Summe Aufwendungen / Auszahlungen operative Gebarung</b>				<b>4 500,00</b>	<b>4 500,00</b>	<b>0,00</b>	<b>4 500,00</b>	<b>4 500,00</b>	<b>0,00</b>
<b>SA 0 / SA 1</b>	<b>(0) Nettoergebnis (21 - 22) / (1) Geldfluss operative Gebarung (31 – 32)</b>				<b>-2 100,00</b>	<b>-2 100,00</b>	<b>0,00</b>	<b>-2 100,00</b>	<b>-2 100,00</b>	<b>0,00</b>
<b>SA01</b>	<b>Saldo (01) Haushaltsrücklagen (230 - 240)</b>				<b>0,00</b>	<b>0,00</b>	<b>0,00</b>	<b>0,00</b>	<b>0,00</b>	<b>0,00</b>
<b>SA00</b>	<b>Saldo (00) Nettoergebnis nach Haushaltsrücklagen (Saldo 0 + Saldo 01)</b>				<b>-2 100,00</b>	<b>-2 100,00</b>	<b>0,00</b>			
<b>Investive Gebarung</b>										
<b>SU 33</b>	<b>Summe Einzahlungen investive Gebarung</b>							<b>0,00</b>	<b>0,00</b>	<b>0,00</b>
<b>SU 34</b>	<b>Summe Auszahlungen investive Gebarung</b>							<b>0,00</b>	<b>0,00</b>	<b>0,00</b>
<b>SA2</b>	<b>Saldo (2) Geldfluss aus der Investiven Gebarung (33 – 34)</b>							<b>0,00</b>	<b>0,00</b>	<b>0,00</b>
<b>SA3</b>	<b>Saldo (3) Nettofinanzierungssaldo (Saldo 1 + Saldo 2)</b>							<b>-2 100,00</b>	<b>-2 100,00</b>	<b>0,00</b>
<b>Finanzierungstätigkeit</b>										
<b>SU 35</b>	<b>Summe Einzahlungen aus der Finanzierungstätigkeit</b>							<b>0,00</b>	<b>0,00</b>	<b>0,00</b>
<b>SU 36</b>	<b>Summe Auszahlungen aus der Finanzierungstätigkeit</b>							<b>0,00</b>	<b>0,00</b>	<b>0,00</b>
<b>SA4</b>	<b>Saldo (4) Geldfluss aus der Finanzierungstätigkeit (35 – 36)</b>							<b>0,00</b>	<b>0,00</b>	<b>0,00</b>
<b>SA5</b>	<b>Saldo (5) Geldfluss aus der voranschlagswirksamen Gebarung (Saldo 3 + Saldo 4)</b>							<b>-2 100,00</b>	<b>-2 100,00</b>	<b>0,00</b>

		MVAG		VC QU	Ergebnisvoranschlag			Finanzierungsvoranschlag		
		EH	FH		VA 2025	VA 2024	RA 2023	VA 2025	VA 2024	RA 2023
<b>5 Gesundheit</b>										
<b>51</b>	<b>Gesundheitsdienst</b>									
<b>510</b>	<b>Medizinische Bereichsversorgung</b>									
<b>510000</b>	<b>Medizinische Bereichsversorgung</b>									
<b>Operative Gebarung</b>										
2/510000+828000	Rückersätze von Aufwendungen	2116	3116	18	0,00	2 700,00	1 100,00	0,00	2 700,00	1 100,00
<b>SU 21 / 31</b>	<b>Summe Erträge / Einzahlungen operative Gebarung</b>				<b>0,00</b>	<b>2 700,00</b>	<b>1 100,00</b>	<b>0,00</b>	<b>2 700,00</b>	<b>1 100,00</b>
1/510000-564000	Vergütungen für Nebentätigkeit (Totenbeschauen, etc.)	2211	3211	20	1 100,00	1 000,00	1 299,97	1 100,00	1 000,00	1 299,97
1/510000-618000	Instandhaltung von sonstigen Anlagen	2224	3224		100,00	100,00	0,00	100,00	100,00	0,00
1/510000-670000	Versicherungen	2222	3222	24	100,00	100,00	40,00	100,00	100,00	40,00
1/510000-680000	Planmäßige Abschreibung	2226			100,00	100,00	100,73	0,00	0,00	0,00
1/510000-724000	Reisegebühren	2225	3225	24	100,00	100,00	50,40	100,00	100,00	50,40
1/510000-728000	Entgelte für sonstige Leistungen	2225	3225		1 000,00	25 000,00	0,00	1 000,00	25 000,00	0,00
1/510000-751000	Beitrag an den Pensionsverband	2231	3231	26	12 100,00	11 700,00	11 416,68	12 100,00	11 700,00	11 416,68
1/510000-768000	Förderungen f. Gesunde Gemeinde	2234	3234	27	10 000,00	10 000,00	10 439,40	10 000,00	10 000,00	10 439,40
1/510000-775000	Kapitaltransfers an Unternehmen (ohne Finanzunternehmen) und andere	2233		44	0,00	0,00	2 016,54	0,00	0,00	0,00
<b>SU 22 / 32</b>	<b>Summe Aufwendungen / Auszahlungen operative Gebarung</b>				<b>24 600,00</b>	<b>48 100,00</b>	<b>25 363,72</b>	<b>24 500,00</b>	<b>48 000,00</b>	<b>23 246,45</b>
<b>SA 0 / SA 1</b>	<b>(0) Nettoergebnis (21 - 22) / (1) Geldfluss operative Gebarung (31 - 32)</b>				<b>-24 600,00</b>	<b>-45 400,00</b>	<b>-24 263,72</b>	<b>-24 500,00</b>	<b>-45 300,00</b>	<b>-22 146,45</b>
<b>SA01</b>	<b>Saldo (01) Haushaltsrücklagen (230 - 240)</b>				<b>0,00</b>	<b>0,00</b>	<b>0,00</b>	<b>0,00</b>	<b>0,00</b>	<b>0,00</b>
<b>SA00</b>	<b>Saldo (00) Nettoergebnis nach Haushaltsrücklagen (Saldo 0 + Saldo 01)</b>				<b>-24 600,00</b>	<b>-45 400,00</b>	<b>-24 263,72</b>			
<b>Investive Gebarung</b>										
<b>SU 33</b>	<b>Summe Einzahlungen investive Gebarung</b>							<b>0,00</b>	<b>0,00</b>	<b>0,00</b>
1/510000-775000	Kapitaltransfers an Unternehmen (ohne Finanzunternehmen) und andere		3433	44	0,00	0,00	0,00	0,00	0,00	2 016,54
<b>SU 34</b>	<b>Summe Auszahlungen investive Gebarung</b>							<b>0,00</b>	<b>0,00</b>	<b>2 016,54</b>
<b>SA2</b>	<b>Saldo (2) Geldfluss aus der Investiven Gebarung (33 - 34)</b>							<b>0,00</b>	<b>0,00</b>	<b>-2 016,54</b>
<b>SA3</b>	<b>Saldo (3) Nettofinanzierungssaldo (Saldo 1 + Saldo 2)</b>							<b>-24 500,00</b>	<b>-45 300,00</b>	<b>-24 162,99</b>
<b>Finanzierungstätigkeit</b>										
<b>SU 35</b>	<b>Summe Einzahlungen aus der Finanzierungstätigkeit</b>							<b>0,00</b>	<b>0,00</b>	<b>0,00</b>
<b>SU 36</b>	<b>Summe Auszahlungen aus der Finanzierungstätigkeit</b>							<b>0,00</b>	<b>0,00</b>	<b>0,00</b>
<b>SA4</b>	<b>Saldo (4) Geldfluss aus der Finanzierungstätigkeit (35 - 36)</b>							<b>0,00</b>	<b>0,00</b>	<b>0,00</b>
<b>SA5</b>	<b>Saldo (5) Geldfluss aus der voranschlagswirksamen Gebarung (Saldo 3 + Saldo 4)</b>							<b>-24 500,00</b>	<b>-45 300,00</b>	<b>-24 162,99</b>

		MVAG VC QU			Ergebnisvoranschlag			Finanzierungsvoranschlag		
		EH	FH		VA 2025	VA 2024	RA 2023	VA 2025	VA 2024	RA 2023
<b>519</b>	<b>Sonstige Einrichtungen und Maßnahmen</b>									
<b>519000</b>	<b>Sonstige Einrichtungen und Maßnahmen</b>									
<b>Operative Gebarung</b>										
<b>SU 21 / 31</b>	<b>Summe Erträge / Einzahlungen operative Gebarung</b>				<b>0,00</b>	<b>0,00</b>	<b>0,00</b>	<b>0,00</b>	<b>0,00</b>	<b>0,00</b>
1/519000-728000	Entgelte für sonstige Leistungen	2225	3225	24	600,00	600,00	450,81	600,00	600,00	450,81
<b>SU 22 / 32</b>	<b>Summe Aufwendungen / Auszahlungen operative Gebarung</b>				<b>600,00</b>	<b>600,00</b>	<b>450,81</b>	<b>600,00</b>	<b>600,00</b>	<b>450,81</b>
<b>SA 0 / SA 1</b>	<b>(0) Nettoergebnis (21 - 22) / (1) Geldfluss operative Gebarung (31 - 32)</b>				<b>-600,00</b>	<b>-600,00</b>	<b>-450,81</b>	<b>-600,00</b>	<b>-600,00</b>	<b>-450,81</b>
<b>SA01</b>	<b>Saldo (01) Haushaltsrücklagen (230 - 240)</b>				<b>0,00</b>	<b>0,00</b>	<b>0,00</b>	<b>0,00</b>	<b>0,00</b>	<b>0,00</b>
<b>SA00</b>	<b>Saldo (00) Nettoergebnis nach Haushaltsrücklagen (Saldo 0 + Saldo 01)</b>				<b>-600,00</b>	<b>-600,00</b>	<b>-450,81</b>			
<b>Investive Gebarung</b>										
<b>SU 33</b>	<b>Summe Einzahlungen investive Gebarung</b>							<b>0,00</b>	<b>0,00</b>	<b>0,00</b>
<b>SU 34</b>	<b>Summe Auszahlungen investive Gebarung</b>							<b>0,00</b>	<b>0,00</b>	<b>0,00</b>
<b>SA2</b>	<b>Saldo (2) Geldfluss aus der Investiven Gebarung (33 - 34)</b>							<b>0,00</b>	<b>0,00</b>	<b>0,00</b>
<b>SA3</b>	<b>Saldo (3) Nettofinanzierungssaldo (Saldo 1 + Saldo 2)</b>							<b>-600,00</b>	<b>-600,00</b>	<b>-450,81</b>
<b>Finanzierungstätigkeit</b>										
<b>SU 35</b>	<b>Summe Einzahlungen aus der Finanzierungstätigkeit</b>							<b>0,00</b>	<b>0,00</b>	<b>0,00</b>
<b>SU 36</b>	<b>Summe Auszahlungen aus der Finanzierungstätigkeit</b>							<b>0,00</b>	<b>0,00</b>	<b>0,00</b>
<b>SA4</b>	<b>Saldo (4) Geldfluss aus der Finanzierungstätigkeit (35 - 36)</b>							<b>0,00</b>	<b>0,00</b>	<b>0,00</b>
<b>SA5</b>	<b>Saldo (5) Geldfluss aus der voranschlagswirksamen Gebarung (Saldo 3 + Saldo 4)</b>							<b>-600,00</b>	<b>-600,00</b>	<b>-450,81</b>
<b>519100</b>	<b>Aufwand COVID-Pandemie</b>									
<b>Operative Gebarung</b>										
<b>SU 21 / 31</b>	<b>Summe Erträge / Einzahlungen operative Gebarung</b>				<b>0,00</b>	<b>0,00</b>	<b>0,00</b>	<b>0,00</b>	<b>0,00</b>	<b>0,00</b>
1/519100-722000	Rückersätze von Erträgen	2225	3225	24	0,00	0,00	22 804,00	0,00	0,00	22 804,00
<b>SU 22 / 32</b>	<b>Summe Aufwendungen / Auszahlungen operative Gebarung</b>				<b>0,00</b>	<b>0,00</b>	<b>22 804,00</b>	<b>0,00</b>	<b>0,00</b>	<b>22 804,00</b>
<b>SA 0 / SA 1</b>	<b>(0) Nettoergebnis (21 - 22) / (1) Geldfluss operative Gebarung (31 - 32)</b>				<b>0,00</b>	<b>0,00</b>	<b>-22 804,00</b>	<b>0,00</b>	<b>0,00</b>	<b>-22 804,00</b>
<b>SA01</b>	<b>Saldo (01) Haushaltsrücklagen (230 - 240)</b>				<b>0,00</b>	<b>0,00</b>	<b>0,00</b>	<b>0,00</b>	<b>0,00</b>	<b>0,00</b>
<b>SA00</b>	<b>Saldo (00) Nettoergebnis nach Haushaltsrücklagen (Saldo 0 + Saldo 01)</b>				<b>0,00</b>	<b>0,00</b>	<b>-22 804,00</b>			
<b>Investive Gebarung</b>										
<b>SU 33</b>	<b>Summe Einzahlungen investive Gebarung</b>							<b>0,00</b>	<b>0,00</b>	<b>0,00</b>
<b>SU 34</b>	<b>Summe Auszahlungen investive Gebarung</b>							<b>0,00</b>	<b>0,00</b>	<b>0,00</b>
<b>SA2</b>	<b>Saldo (2) Geldfluss aus der Investiven Gebarung (33 - 34)</b>							<b>0,00</b>	<b>0,00</b>	<b>0,00</b>
<b>SA3</b>	<b>Saldo (3) Nettofinanzierungssaldo (Saldo 1 + Saldo 2)</b>							<b>0,00</b>	<b>0,00</b>	<b>-22 804,00</b>
<b>Finanzierungstätigkeit</b>										
<b>SU 35</b>	<b>Summe Einzahlungen aus der Finanzierungstätigkeit</b>							<b>0,00</b>	<b>0,00</b>	<b>0,00</b>
<b>SU 36</b>	<b>Summe Auszahlungen aus der Finanzierungstätigkeit</b>							<b>0,00</b>	<b>0,00</b>	<b>0,00</b>
<b>SA4</b>	<b>Saldo (4) Geldfluss aus der Finanzierungstätigkeit (35 - 36)</b>							<b>0,00</b>	<b>0,00</b>	<b>0,00</b>

		MVAG VC QU			Ergebnisvoranschlag			Finanzierungsvoranschlag		
		EH	FH		VA 2025	VA 2024	RA 2023	VA 2025	VA 2024	RA 2023
<b>SA5</b>	<b>Saldo (5) Geldfluss aus der voranschlagswirksamen Gebarung (Saldo 3 + Saldo 4)</b>							<b>0,00</b>	<b>0,00</b>	<b>-22 804,00</b>
<b>52</b>	<b>Umweltschutz</b>									
<b>520</b>	<b>Natur- und Landschaftsschutz</b>									
<b>520000</b>	<b>Natur- und Landschaftsschutz</b>									
<b>Operative Gebarung</b>										
2/520000+861000	Transfers von Ländern, Landesfonds und Landeskammern	2121	3121	15	0,00	0,00	3 600,00	0,00	0,00	3 600,00
<b>SU 21 / 31</b>	<b>Summe Erträge / Einzahlungen operative Gebarung</b>				<b>0,00</b>	<b>0,00</b>	<b>3 600,00</b>	<b>0,00</b>	<b>0,00</b>	<b>3 600,00</b>
1/520000-728000	Klimabündnismaßnahmen, Naturschutzprojekte	2225	3225	24	2 500,00	5 000,00	3 302,25	2 500,00	5 000,00	3 302,25
1/520000-752000	Transfers an Gemeinden, Gemeindeverbände (ohne marktbestimmte Tätigkeit) und Gemeindefonds	2231	3231	26	1 700,00	1 700,00	1 632,00	1 700,00	1 700,00	1 632,00
1/520000-768000	Förderung von Wärmedämmungsmaßnahmen	2234	3234	27	600,00	600,00	536,00	600,00	600,00	536,00
<b>SU 22 / 32</b>	<b>Summe Aufwendungen / Auszahlungen operative Gebarung</b>				<b>4 800,00</b>	<b>7 300,00</b>	<b>5 470,25</b>	<b>4 800,00</b>	<b>7 300,00</b>	<b>5 470,25</b>
<b>SA 0 / SA 1</b>	<b>(0) Nettoergebnis (21 - 22) / (1) Geldfluss operative Gebarung (31 - 32)</b>				<b>-4 800,00</b>	<b>-7 300,00</b>	<b>-1 870,25</b>	<b>-4 800,00</b>	<b>-7 300,00</b>	<b>-1 870,25</b>
<b>SA01</b>	<b>Saldo (01) Haushaltsrücklagen (230 - 240)</b>				<b>0,00</b>	<b>0,00</b>	<b>0,00</b>	<b>0,00</b>	<b>0,00</b>	<b>0,00</b>
<b>SA00</b>	<b>Saldo (00) Nettoergebnis nach Haushaltsrücklagen (Saldo 0 + Saldo 01)</b>				<b>-4 800,00</b>	<b>-7 300,00</b>	<b>-1 870,25</b>			
<b>Investive Gebarung</b>										
<b>SU 33</b>	<b>Summe Einzahlungen investive Gebarung</b>							<b>0,00</b>	<b>0,00</b>	<b>0,00</b>
<b>SU 34</b>	<b>Summe Auszahlungen investive Gebarung</b>							<b>0,00</b>	<b>0,00</b>	<b>0,00</b>
<b>SA2</b>	<b>Saldo (2) Geldfluss aus der Investiven Gebarung (33 - 34)</b>							<b>0,00</b>	<b>0,00</b>	<b>0,00</b>
<b>SA3</b>	<b>Saldo (3) Nettofinanzierungssaldo (Saldo 1 + Saldo 2)</b>							<b>-4 800,00</b>	<b>-7 300,00</b>	<b>-1 870,25</b>
<b>Finanzierungstätigkeit</b>										
<b>SU 35</b>	<b>Summe Einzahlungen aus der Finanzierungstätigkeit</b>							<b>0,00</b>	<b>0,00</b>	<b>0,00</b>
<b>SU 36</b>	<b>Summe Auszahlungen aus der Finanzierungstätigkeit</b>							<b>0,00</b>	<b>0,00</b>	<b>0,00</b>
<b>SA4</b>	<b>Saldo (4) Geldfluss aus der Finanzierungstätigkeit (35 - 36)</b>							<b>0,00</b>	<b>0,00</b>	<b>0,00</b>
<b>SA5</b>	<b>Saldo (5) Geldfluss aus der voranschlagswirksamen Gebarung (Saldo 3 + Saldo 4)</b>							<b>-4 800,00</b>	<b>-7 300,00</b>	<b>-1 870,25</b>
<b>521</b>	<b>Reinhaltung der Gewässer</b>									
<b>521000</b>	<b>Reinhaltung der Gewässer</b>									
<b>Operative Gebarung</b>										
2/521000+861000	Transfers von Ländern, Landesfonds und Landeskammern (Ersatz Grundwasserunters. Gem.Bauhof)	2121	3121		100,00	0,00	0,00	100,00	0,00	0,00
<b>SU 21 / 31</b>	<b>Summe Erträge / Einzahlungen operative Gebarung</b>				<b>100,00</b>	<b>0,00</b>	<b>0,00</b>	<b>100,00</b>	<b>0,00</b>	<b>0,00</b>

# Voranschlag 2025

Marktgemeinde St. Georgen am Ybbsfelde

# Ergebnis- und Finanzierungsvoranschlag Detailnachweis

		MVAG VC QU			Ergebnisvoranschlag			Finanzierungsvoranschlag		
		EH	FH		VA 2025	VA 2024	RA 2023	VA 2025	VA 2024	RA 2023
1/521000-728000	Entgelte für sonstige Leistungen (Personaleinsätze Brunnenmessungen)	2225	3225		100,00	0,00	0,00	100,00	0,00	0,00
<b>SU 22 / 32</b>	<b>Summe Aufwendungen / Auszahlungen operative Gebarung</b>				<b>100,00</b>	<b>0,00</b>	<b>0,00</b>	<b>100,00</b>	<b>0,00</b>	<b>0,00</b>
<b>SA 0 / SA 1</b>	<b>(0) Nettoergebnis (21 - 22) / (1) Geldfluss operative Gebarung (31 - 32)</b>				<b>0,00</b>	<b>0,00</b>	<b>0,00</b>	<b>0,00</b>	<b>0,00</b>	<b>0,00</b>
<b>SA01</b>	<b>Saldo (01) Haushaltsrücklagen (230 - 240)</b>				<b>0,00</b>	<b>0,00</b>	<b>0,00</b>	<b>0,00</b>	<b>0,00</b>	<b>0,00</b>
<b>SA00</b>	<b>Saldo (00) Nettoergebnis nach Haushaltsrücklagen (Saldo 0 + Saldo 01)</b>				<b>0,00</b>	<b>0,00</b>	<b>0,00</b>			
<b>Investive Gebarung</b>										
<b>SU 33</b>	<b>Summe Einzahlungen investive Gebarung</b>							<b>0,00</b>	<b>0,00</b>	<b>0,00</b>
<b>SU 34</b>	<b>Summe Auszahlungen investive Gebarung</b>							<b>0,00</b>	<b>0,00</b>	<b>0,00</b>
<b>SA2</b>	<b>Saldo (2) Geldfluss aus der Investiven Gebarung (33 - 34)</b>							<b>0,00</b>	<b>0,00</b>	<b>0,00</b>
<b>SA3</b>	<b>Saldo (3) Nettofinanzierungssaldo (Saldo 1 + Saldo 2)</b>							<b>0,00</b>	<b>0,00</b>	<b>0,00</b>
<b>Finanzierungstätigkeit</b>										
<b>SU 35</b>	<b>Summe Einzahlungen aus der Finanzierungstätigkeit</b>							<b>0,00</b>	<b>0,00</b>	<b>0,00</b>
<b>SU 36</b>	<b>Summe Auszahlungen aus der Finanzierungstätigkeit</b>							<b>0,00</b>	<b>0,00</b>	<b>0,00</b>
<b>SA4</b>	<b>Saldo (4) Geldfluss aus der Finanzierungstätigkeit (35 - 36)</b>							<b>0,00</b>	<b>0,00</b>	<b>0,00</b>
<b>SA5</b>	<b>Saldo (5) Geldfluss aus der voranschlagswirksamen Gebarung (Saldo 3 + Saldo 4)</b>							<b>0,00</b>	<b>0,00</b>	<b>0,00</b>
<b>522</b>	<b>Reinhaltung der Luft</b>									
<b>522000</b>	<b>Reinhaltung der Luft</b>									
<b>Operative Gebarung</b>										
2/522000+828000	Rückersätze von Aufwendungen	2116	3116	18	1 700,00	1 600,00	1 546,93	1 700,00	1 600,00	1 546,93
<b>SU 21 / 31</b>	<b>Summe Erträge / Einzahlungen operative Gebarung</b>				<b>1 700,00</b>	<b>1 600,00</b>	<b>1 546,93</b>	<b>1 700,00</b>	<b>1 600,00</b>	<b>1 546,93</b>
1/522000-600000	Energiebezüge	2222	3222	24	2 500,00	2 500,00	1 191,32	2 500,00	2 500,00	1 191,32
1/522000-680000	Planmäßige Abschreibung	2226			100,00	100,00	149,01	0,00	0,00	0,00
1/522000-752000	Verbandsbeiträge Luftreinhaltung	2231	3231	26	1 600,00	1 600,00	1 521,52	1 600,00	1 600,00	1 521,52
1/522000-768000	Förderungen - Alternativenergie	2234	3234	27	12 500,00	12 500,00	12 442,40	12 500,00	12 500,00	12 442,40
<b>SU 22 / 32</b>	<b>Summe Aufwendungen / Auszahlungen operative Gebarung</b>				<b>16 700,00</b>	<b>16 700,00</b>	<b>15 304,25</b>	<b>16 600,00</b>	<b>16 600,00</b>	<b>15 155,24</b>
<b>SA 0 / SA 1</b>	<b>(0) Nettoergebnis (21 - 22) / (1) Geldfluss operative Gebarung (31 - 32)</b>				<b>-15 000,00</b>	<b>-15 100,00</b>	<b>-13 757,32</b>	<b>-14 900,00</b>	<b>-15 000,00</b>	<b>-13 608,31</b>
<b>SA01</b>	<b>Saldo (01) Haushaltsrücklagen (230 - 240)</b>				<b>0,00</b>	<b>0,00</b>	<b>0,00</b>	<b>0,00</b>	<b>0,00</b>	<b>0,00</b>
<b>SA00</b>	<b>Saldo (00) Nettoergebnis nach Haushaltsrücklagen (Saldo 0 + Saldo 01)</b>				<b>-15 000,00</b>	<b>-15 100,00</b>	<b>-13 757,32</b>			
<b>Investive Gebarung</b>										
<b>SU 33</b>	<b>Summe Einzahlungen investive Gebarung</b>							<b>0,00</b>	<b>0,00</b>	<b>0,00</b>
<b>SU 34</b>	<b>Summe Auszahlungen investive Gebarung</b>							<b>0,00</b>	<b>0,00</b>	<b>0,00</b>
<b>SA2</b>	<b>Saldo (2) Geldfluss aus der Investiven Gebarung (33 - 34)</b>							<b>0,00</b>	<b>0,00</b>	<b>0,00</b>
<b>SA3</b>	<b>Saldo (3) Nettofinanzierungssaldo (Saldo 1 + Saldo 2)</b>							<b>-14 900,00</b>	<b>-15 000,00</b>	<b>-13 608,31</b>
<b>Finanzierungstätigkeit</b>										
<b>SU 35</b>	<b>Summe Einzahlungen aus der Finanzierungstätigkeit</b>							<b>0,00</b>	<b>0,00</b>	<b>0,00</b>
<b>SU 36</b>	<b>Summe Auszahlungen aus der Finanzierungstätigkeit</b>							<b>0,00</b>	<b>0,00</b>	<b>0,00</b>

		MVAG VC QU			Ergebnisvoranschlag			Finanzierungsvoranschlag		
		EH	FH		VA 2025	VA 2024	RA 2023	VA 2025	VA 2024	RA 2023
SA4	Saldo (4) Geldfluss aus der Finanzierungstätigkeit (35 – 36)							0,00	0,00	0,00
SA5	Saldo (5) Geldfluss aus der voranschlagswirksamen Gebarung (Saldo 3 + Saldo 4)							-14 900,00	-15 000,00	-13 608,31
527	Müllbeseitigung									
527000	Müllbeseitigung									
<b>Operative Gebarung</b>										
SU 21 / 31	Summe Erträge / Einzahlungen operative Gebarung				0,00	0,00	0,00	0,00	0,00	0,00
1/527000-728000	Entgelte für sonstige Leistungen	2225	3225	24	0,00	0,00	335,63	0,00	0,00	335,63
SU 22 / 32	Summe Aufwendungen / Auszahlungen operative Gebarung				0,00	0,00	335,63	0,00	0,00	335,63
SA 0 / SA 1	(0) Nettoergebnis (21 - 22) / (1) Geldfluss operative Gebarung (31 – 32)				0,00	0,00	-335,63	0,00	0,00	-335,63
SA01	Saldo (01) Haushaltsrücklagen (230 - 240)				0,00	0,00	0,00	0,00	0,00	0,00
SA00	Saldo (00) Nettoergebnis nach Haushaltsrücklagen (Saldo 0 + Saldo 01)				0,00	0,00	-335,63			
<b>Investive Gebarung</b>										
SU 33	Summe Einzahlungen investive Gebarung							0,00	0,00	0,00
SU 34	Summe Auszahlungen investive Gebarung							0,00	0,00	0,00
SA2	Saldo (2) Geldfluss aus der Investiven Gebarung (33 – 34)							0,00	0,00	0,00
SA3	Saldo (3) Nettofinanzierungssaldo (Saldo 1 + Saldo 2)							0,00	0,00	-335,63
<b>Finanzierungstätigkeit</b>										
SU 35	Summe Einzahlungen aus der Finanzierungstätigkeit							0,00	0,00	0,00
SU 36	Summe Auszahlungen aus der Finanzierungstätigkeit							0,00	0,00	0,00
SA4	Saldo (4) Geldfluss aus der Finanzierungstätigkeit (35 – 36)							0,00	0,00	0,00
SA5	Saldo (5) Geldfluss aus der voranschlagswirksamen Gebarung (Saldo 3 + Saldo 4)							0,00	0,00	-335,63
529	Sonstige Einrichtungen und Maßnahmen									
529000	Sonstige Einrichtungen und Maßnahmen									
<b>Operative Gebarung</b>										
2/529000+828000	Rückersätze von Aufwendungen	2116	3116	18	300,00	300,00	0,00	300,00	300,00	0,00
SU 21 / 31	Summe Erträge / Einzahlungen operative Gebarung				300,00	300,00	0,00	300,00	300,00	0,00
1/529000-728000	Entgelte für sonstige Leistungen (Rattenbekämpfung)	2225	3225		1 800,00	2 500,00	1 861,20	1 800,00	2 500,00	1 861,20
SU 22 / 32	Summe Aufwendungen / Auszahlungen operative Gebarung				1 800,00	2 500,00	1 861,20	1 800,00	2 500,00	1 861,20
SA 0 / SA 1	(0) Nettoergebnis (21 - 22) / (1) Geldfluss operative Gebarung (31 – 32)				-1 500,00	-2 200,00	-1 861,20	-1 500,00	-2 200,00	-1 861,20
SA01	Saldo (01) Haushaltsrücklagen (230 - 240)				0,00	0,00	0,00	0,00	0,00	0,00
SA00	Saldo (00) Nettoergebnis nach Haushaltsrücklagen (Saldo 0 + Saldo 01)				-1 500,00	-2 200,00	-1 861,20			
<b>Investive Gebarung</b>										
SU 33	Summe Einzahlungen investive Gebarung							0,00	0,00	0,00
SU 34	Summe Auszahlungen investive Gebarung							0,00	0,00	0,00
SA2	Saldo (2) Geldfluss aus der Investiven Gebarung (33 – 34)							0,00	0,00	0,00

# Voranschlag 2025

Marktgemeinde St. Georgen am Ybbsfelde

# Ergebnis- und Finanzierungsvoranschlag Detailnachweis

		MVAG VC QU			Ergebnisvoranschlag			Finanzierungsvoranschlag		
		EH	FH		VA 2025	VA 2024	RA 2023	VA 2025	VA 2024	RA 2023
<b>SA3</b>	<b>Saldo (3) Nettofinanzierungssaldo (Saldo 1 + Saldo 2)</b>							<b>-1 500,00</b>	<b>-2 200,00</b>	<b>-1 861,20</b>
<b>Finanzierungstätigkeit</b>										
<b>SU 35</b>	<b>Summe Einzahlungen aus der Finanzierungstätigkeit</b>							<b>0,00</b>	<b>0,00</b>	<b>0,00</b>
<b>SU 36</b>	<b>Summe Auszahlungen aus der Finanzierungstätigkeit</b>							<b>0,00</b>	<b>0,00</b>	<b>0,00</b>
<b>SA4</b>	<b>Saldo (4) Geldfluss aus der Finanzierungstätigkeit (35 – 36)</b>							<b>0,00</b>	<b>0,00</b>	<b>0,00</b>
<b>SA5</b>	<b>Saldo (5) Geldfluss aus der voranschlagswirksamen Gebarung (Saldo 3 + Saldo 4)</b>							<b>-1 500,00</b>	<b>-2 200,00</b>	<b>-1 861,20</b>
<b>53</b>	<b>Rettungs- und Warndienste</b>									
<b>530</b>	<b>Rettungsdienste</b>									
<b>530000</b>	<b>Rettungsdienste</b>									
<b>Operative Gebarung</b>										
<b>SU 21 / 31</b>	<b>Summe Erträge / Einzahlungen operative Gebarung</b>				<b>0,00</b>	<b>0,00</b>	<b>0,00</b>	<b>0,00</b>	<b>0,00</b>	<b>0,00</b>
1/530000-728000	Entgelte für sonstige Leistungen	2225	3225	24	0,00	500,00	0,00	0,00	500,00	0,00
<b>SU 22 / 32</b>	<b>Summe Aufwendungen / Auszahlungen operative Gebarung</b>				<b>0,00</b>	<b>500,00</b>	<b>0,00</b>	<b>0,00</b>	<b>500,00</b>	<b>0,00</b>
<b>SA 0 / SA 1</b>	<b>(0) Nettoergebnis (21 - 22) / (1) Geldfluss operative Gebarung (31 – 32)</b>				<b>0,00</b>	<b>-500,00</b>	<b>0,00</b>	<b>0,00</b>	<b>-500,00</b>	<b>0,00</b>
<b>SA01</b>	<b>Saldo (01) Haushaltsrücklagen (230 - 240)</b>				<b>0,00</b>	<b>0,00</b>	<b>0,00</b>	<b>0,00</b>	<b>0,00</b>	<b>0,00</b>
<b>SA00</b>	<b>Saldo (00) Nettoergebnis nach Haushaltsrücklagen (Saldo 0 + Saldo 01)</b>				<b>0,00</b>	<b>-500,00</b>	<b>0,00</b>			
<b>Investive Gebarung</b>										
<b>SU 33</b>	<b>Summe Einzahlungen investive Gebarung</b>							<b>0,00</b>	<b>0,00</b>	<b>0,00</b>
<b>SU 34</b>	<b>Summe Auszahlungen investive Gebarung</b>							<b>0,00</b>	<b>0,00</b>	<b>0,00</b>
<b>SA2</b>	<b>Saldo (2) Geldfluss aus der Investiven Gebarung (33 – 34)</b>							<b>0,00</b>	<b>0,00</b>	<b>0,00</b>
<b>SA3</b>	<b>Saldo (3) Nettofinanzierungssaldo (Saldo 1 + Saldo 2)</b>							<b>0,00</b>	<b>-500,00</b>	<b>0,00</b>
<b>Finanzierungstätigkeit</b>										
<b>SU 35</b>	<b>Summe Einzahlungen aus der Finanzierungstätigkeit</b>							<b>0,00</b>	<b>0,00</b>	<b>0,00</b>
<b>SU 36</b>	<b>Summe Auszahlungen aus der Finanzierungstätigkeit</b>							<b>0,00</b>	<b>0,00</b>	<b>0,00</b>
<b>SA4</b>	<b>Saldo (4) Geldfluss aus der Finanzierungstätigkeit (35 – 36)</b>							<b>0,00</b>	<b>0,00</b>	<b>0,00</b>
<b>SA5</b>	<b>Saldo (5) Geldfluss aus der voranschlagswirksamen Gebarung (Saldo 3 + Saldo 4)</b>							<b>0,00</b>	<b>-500,00</b>	<b>0,00</b>
<b>56</b>	<b>Krankenanstalten anderer Rechtsträger</b>									
<b>562</b>	<b>Sprengelbeiträge</b>									
<b>562000</b>	<b>Sprengelbeiträge</b>									
<b>Operative Gebarung</b>										
<b>SU 21 / 31</b>	<b>Summe Erträge / Einzahlungen operative Gebarung</b>				<b>0,00</b>	<b>0,00</b>	<b>0,00</b>	<b>0,00</b>	<b>0,00</b>	<b>0,00</b>
1/562000-752000	NÖKAS-Beiträge (Zweckaufwand)	2231	3231	26	982 000,00	923 800,00	856 982,17	982 000,00	923 800,00	856 982,17
<b>SU 22 / 32</b>	<b>Summe Aufwendungen / Auszahlungen operative Gebarung</b>				<b>982 000,00</b>	<b>923 800,00</b>	<b>856 982,17</b>	<b>982 000,00</b>	<b>923 800,00</b>	<b>856 982,17</b>
<b>SA 0 / SA 1</b>	<b>(0) Nettoergebnis (21 - 22) / (1) Geldfluss operative Gebarung (31 – 32)</b>				<b>-982 000,00</b>	<b>-923 800,00</b>	<b>-856 982,17</b>	<b>-982 000,00</b>	<b>-923 800,00</b>	<b>-856 982,17</b>

# Voranschlag 2025

Marktgemeinde St. Georgen am Ybbsfelde

# Ergebnis- und Finanzierungsvoranschlag Detailnachweis

	MVAG	VC QU	Ergebnisvoranschlag			Finanzierungsvoranschlag				
			EH	FH	VA 2025	VA 2024	RA 2023	VA 2025	VA 2024	RA 2023
SA01		Saldo (01) Haushaltsrücklagen (230 - 240)			0,00	0,00	0,00	0,00	0,00	0,00
SA00		Saldo (00) Nettoergebnis nach Haushaltsrücklagen (Saldo 0 + Saldo 01)			-982 000,00	-923 800,00	-856 982,17			
<b>Investive Gebarung</b>										
SU 33		Summe Einzahlungen investive Gebarung						0,00	0,00	0,00
SU 34		Summe Auszahlungen investive Gebarung						0,00	0,00	0,00
SA2		Saldo (2) Geldfluss aus der Investiven Gebarung (33 – 34)						0,00	0,00	0,00
SA3		Saldo (3) Nettofinanzierungssaldo (Saldo 1 + Saldo 2)						-982 000,00	-923 800,00	-856 982,17
<b>Finanzierungstätigkeit</b>										
SU 35		Summe Einzahlungen aus der Finanzierungstätigkeit						0,00	0,00	0,00
SU 36		Summe Auszahlungen aus der Finanzierungstätigkeit						0,00	0,00	0,00
SA4		Saldo (4) Geldfluss aus der Finanzierungstätigkeit (35 – 36)						0,00	0,00	0,00
SA5		Saldo (5) Geldfluss aus der voranschlagswirksamen Gebarung (Saldo 3 + Saldo 4)						-982 000,00	-923 800,00	-856 982,17
562100		<b>Sprengelbeiträge Verwaltung</b>								
<b>Operative Gebarung</b>										
SU 21 / 31		Summe Erträge / Einzahlungen operative Gebarung			0,00	0,00	0,00	0,00	0,00	0,00
1/562100-752000		NÖKAS-Beiträge (Verwaltungsaufwand) 2231 3231 26			100,00	100,00	16,98	100,00	100,00	16,98
SU 22 / 32		Summe Aufwendungen / Auszahlungen operative Gebarung			100,00	100,00	16,98	100,00	100,00	16,98
SA 0 / SA 1		(0) Nettoergebnis (21 - 22) / (1) Geldfluss operative Gebarung (31 – 32)			-100,00	-100,00	-16,98	-100,00	-100,00	-16,98
SA01		Saldo (01) Haushaltsrücklagen (230 - 240)			0,00	0,00	0,00	0,00	0,00	0,00
SA00		Saldo (00) Nettoergebnis nach Haushaltsrücklagen (Saldo 0 + Saldo 01)			-100,00	-100,00	-16,98			
<b>Investive Gebarung</b>										
SU 33		Summe Einzahlungen investive Gebarung						0,00	0,00	0,00
SU 34		Summe Auszahlungen investive Gebarung						0,00	0,00	0,00
SA2		Saldo (2) Geldfluss aus der Investiven Gebarung (33 – 34)						0,00	0,00	0,00
SA3		Saldo (3) Nettofinanzierungssaldo (Saldo 1 + Saldo 2)						-100,00	-100,00	-16,98
<b>Finanzierungstätigkeit</b>										
SU 35		Summe Einzahlungen aus der Finanzierungstätigkeit						0,00	0,00	0,00
SU 36		Summe Auszahlungen aus der Finanzierungstätigkeit						0,00	0,00	0,00
SA4		Saldo (4) Geldfluss aus der Finanzierungstätigkeit (35 – 36)						0,00	0,00	0,00
SA5		Saldo (5) Geldfluss aus der voranschlagswirksamen Gebarung (Saldo 3 + Saldo 4)						-100,00	-100,00	-16,98



		MVAG VC QU			Ergebnisvoranschlag			Finanzierungsvoranschlag		
		EH	FH		VA 2025	VA 2024	RA 2023	VA 2025	VA 2024	RA 2023
<b>6 Straßen- und Wasserbau, Verkehr</b>										
<b>61</b>	<b>Straßenbau</b>									
<b>612</b>	<b>Gemeindestraßen</b>									
<b>612000</b>	<b>Gemeindestraßen</b>									
<b>Operative Gebarung</b>										
2/612000+808000	Verkauf von Hausnummerntafeln	2116	3116	16	200,00	200,00	88,00	200,00	200,00	88,00
2/612000+813000	Erträge aus der Auflösung von Investitionszuschüssen (Kapitaltransfers)	2127			23 800,00	23 800,00	21 502,58	0,00	0,00	0,00
2/612000+828000	Rückersätze von Aufwendungen	2116	3116		0,00	4 500,00	0,00	0,00	4 500,00	0,00
6/612000+829910	Sonstige Erträge	2116	3116	1 18	0,00	0,00	188 713,37	0,00	0,00	188 713,37
6/612000+871000	Bedarfszuweisung des Landes Nö.	2121	3121	1 33	50 000,00	130 000,00	350 000,00	50 000,00	130 000,00	350 000,00
2/612000+891000	Sonstige Wertaufholungen / Bestandsvermehrungen am kurzfristigen und langfristigen Vermögen	2117			500,00	500,00	0,00	0,00	0,00	0,00
6/612000+899000	Entnahmen aus Verrechnungsrücklagen zwischen operativer Gebarung und Projekten	2116		1	38 800,00	476 700,00	0,00	0,00	0,00	0,00
<b>SU 21 / 31</b>	<b>Summe Erträge / Einzahlungen operative Gebarung</b>				<b>113 300,00</b>	<b>635 700,00</b>	<b>560 303,95</b>	<b>50 200,00</b>	<b>134 700,00</b>	<b>538 801,37</b>
1/612000-400000	Geringwertige Wirtschaftsgüter (GWG)	2221	3221		800,00	1 500,00	0,00	800,00	1 500,00	0,00
1/612000-413000	Hausnummerntafeln - Straßenbenennung	2221	3221	23	200,00	600,00	142,03	200,00	600,00	142,03
1/612000-611000	Straßeninstandhaltungen allgemein	2224	3224	24	35 000,00	40 000,00	35 234,25	35 000,00	40 000,00	35 234,25
1/612000-611001	Straßeninstandhaltungen Unwetterschäden	2224	3224	24	0,00	5 000,00	0,00	0,00	5 000,00	0,00
1/612000-613000	Instandhaltung von sonstigen Grundstückseinrichtungen	2224	3224	24	500,00	1 500,00	1 829,46	500,00	1 500,00	1 829,46
1/612000-670000	Versicherungen - Gemeindestraßen	2222	3222	24	200,00	200,00	117,44	200,00	200,00	117,44
1/612000-680000	Planmäßige Abschreibung	2226			221 300,00	213 000,00	206 309,52	0,00	0,00	0,00
1/612000-683000	Verluste aus dem Abgang von Sachanlagen und immateriellen Vermögenswerten	2226			500,00	500,00	9,00	0,00	0,00	0,00
1/612000-700000	Pachtzinse f. öffentliche Parkplätze	2223	3223	24	500,00	500,00	448,47	500,00	500,00	448,47
1/612000-710000	Öffentliche Abgaben, ohne Gebühren gemäß FAG	2225	3225	24	0,00	0,00	55,00	0,00	0,00	55,00
1/612000-728000	Entgelte für sonstige Leistungen	2225	3225	24	1 000,00	6 500,00	92,00	1 000,00	6 500,00	92,00
1/612000-728100	Entgelte für sonstige Leistungen (Personalkosten Projekte)	2225	3225		0,00	1 200,00	0,00	0,00	1 200,00	0,00
1/612000-729910	Sonstige Aufwendungen	2225	3225	24	0,00	0,00	188 713,37	0,00	0,00	188 713,37
<b>SU 22 / 32</b>	<b>Summe Aufwendungen / Auszahlungen operative Gebarung</b>				<b>260 000,00</b>	<b>270 500,00</b>	<b>432 950,54</b>	<b>38 200,00</b>	<b>57 000,00</b>	<b>226 632,02</b>
<b>SA 0 / SA 1</b>	<b>(0) Nettoergebnis (21 - 22) / (1) Geldfluss operative Gebarung (31 - 32)</b>				<b>-146 700,00</b>	<b>365 200,00</b>	<b>127 353,41</b>	<b>12 000,00</b>	<b>77 700,00</b>	<b>312 169,35</b>

**Voranschlag 2025**

Marktgemeinde St. Georgen am Ybbsfelde

**Ergebnis- und Finanzierungsvoranschlag Detailnachweis**

	MVAG	VC	QU	Ergebnisvoranschlag			Finanzierungsvoranschlag				
				EH	FH	VA 2025	VA 2024	RA 2023	VA 2025	VA 2024	RA 2023
<b>SA01</b>	<b>Saldo (01) Haushaltsrücklagen (230 - 240)</b>					<b>0,00</b>	<b>0,00</b>	<b>0,00</b>	<b>0,00</b>	<b>0,00</b>	<b>0,00</b>
<b>SA00</b>	<b>Saldo (00) Nettoergebnis nach Haushaltsrücklagen (Saldo 0 + Saldo 01)</b>					<b>-146 700,00</b>	<b>365 200,00</b>	<b>127 353,41</b>			
<b>Investive Gebarung</b>											
6/612000+300000	Kapitaltransfers von Bund KIP-Mittel			3331	1 33	0,00	0,00	0,00	0,00	0,00	152 030,00
6/612000+301000	Kapitaltransfers von Ländern, Landesfonds und Landeskammern			3331	1 33	0,00	0,00	0,00	0,00	103 600,00	0,00
<b>SU 33</b>	<b>Summe Einzahlungen investive Gebarung</b>								<b>0,00</b>	<b>103 600,00</b>	<b>152 030,00</b>
5/612000-002000	Gemeindestraßenbau			3412	1 40	0,00	0,00	0,00	88 800,00	485 200,00	685 983,07
5/612000-002100	Güterwegebau			3412	1 40	0,00	0,00	0,00	0,00	32 500,00	0,00
5/612000-002200	Anteil Ausbau Geh- u. Radwegenetz Mostviertel			3412	1 40	0,00	0,00	0,00	0,00	185 100,00	20,30
5/612000-003000	Grundstücke zu Straßenbauten			3412	1 40	0,00	0,00	0,00	0,00	3 000,00	0,00
5/612000-005000	Anlagen zu Straßenbauten			3412	1 40	0,00	0,00	0,00	0,00	4 500,00	4 740,00
1/612000-005000	Anlagen zu Straßenbauten			3412	2	0,00	0,00	0,00	0,00	2 500,00	0,00
<b>SU 34</b>	<b>Summe Auszahlungen investive Gebarung</b>								<b>88 800,00</b>	<b>712 800,00</b>	<b>690 743,37</b>
<b>SA2</b>	<b>Saldo (2) Geldfluss aus der Investiven Gebarung (33 – 34)</b>								<b>-88 800,00</b>	<b>-609 200,00</b>	<b>-538 713,37</b>
<b>SA3</b>	<b>Saldo (3) Nettofinanzierungssaldo (Saldo 1 + Saldo 2)</b>								<b>-76 800,00</b>	<b>-531 500,00</b>	<b>-226 544,02</b>
<b>Finanzierungstätigkeit</b>											
<b>SU 35</b>	<b>Summe Einzahlungen aus der Finanzierungstätigkeit</b>								<b>0,00</b>	<b>0,00</b>	<b>0,00</b>
<b>SU 36</b>	<b>Summe Auszahlungen aus der Finanzierungstätigkeit</b>								<b>0,00</b>	<b>0,00</b>	<b>0,00</b>
<b>SA4</b>	<b>Saldo (4) Geldfluss aus der Finanzierungstätigkeit (35 – 36)</b>								<b>0,00</b>	<b>0,00</b>	<b>0,00</b>
<b>SA5</b>	<b>Saldo (5) Geldfluss aus der voranschlagswirksamen Gebarung (Saldo 3 + Saldo 4)</b>								<b>-76 800,00</b>	<b>-531 500,00</b>	<b>-226 544,02</b>
<b>63 Schutzwasserbau</b>											
<b>631 Konkurrenzgewässer</b>											
<b>631000 Konkurrenzgewässer</b>											
<b>Operative Gebarung</b>											
<b>SU 21 / 31</b>	<b>Summe Erträge / Einzahlungen operative Gebarung</b>					<b>0,00</b>	<b>0,00</b>	<b>0,00</b>	<b>0,00</b>	<b>0,00</b>	<b>0,00</b>
1/631000-752000	Beiträge an Wasserverbände			2231	3231 26	8 500,00	8 500,00	8 423,85	8 500,00	8 500,00	8 423,85
<b>SU 22 / 32</b>	<b>Summe Aufwendungen / Auszahlungen operative Gebarung</b>					<b>8 500,00</b>	<b>8 500,00</b>	<b>8 423,85</b>	<b>8 500,00</b>	<b>8 500,00</b>	<b>8 423,85</b>
<b>SA 0 / SA 1</b>	<b>(0) Nettoergebnis (21 - 22) / (1) Geldfluss operative Gebarung (31 – 32)</b>					<b>-8 500,00</b>	<b>-8 500,00</b>	<b>-8 423,85</b>	<b>-8 500,00</b>	<b>-8 500,00</b>	<b>-8 423,85</b>
<b>SA01</b>	<b>Saldo (01) Haushaltsrücklagen (230 - 240)</b>					<b>0,00</b>	<b>0,00</b>	<b>0,00</b>	<b>0,00</b>	<b>0,00</b>	<b>0,00</b>
<b>SA00</b>	<b>Saldo (00) Nettoergebnis nach Haushaltsrücklagen (Saldo 0 + Saldo 01)</b>					<b>-8 500,00</b>	<b>-8 500,00</b>	<b>-8 423,85</b>			
<b>Investive Gebarung</b>											
<b>SU 33</b>	<b>Summe Einzahlungen investive Gebarung</b>								<b>0,00</b>	<b>0,00</b>	<b>0,00</b>
<b>SU 34</b>	<b>Summe Auszahlungen investive Gebarung</b>								<b>0,00</b>	<b>0,00</b>	<b>0,00</b>
<b>SA2</b>	<b>Saldo (2) Geldfluss aus der Investiven Gebarung (33 – 34)</b>								<b>0,00</b>	<b>0,00</b>	<b>0,00</b>
<b>SA3</b>	<b>Saldo (3) Nettofinanzierungssaldo (Saldo 1 + Saldo 2)</b>								<b>-8 500,00</b>	<b>-8 500,00</b>	<b>-8 423,85</b>

# Voranschlag 2025

Marktgemeinde St. Georgen am Ybbsfelde

# Ergebnis- und Finanzierungsvoranschlag Detailnachweis

		MVAG VC QU			Ergebnisvoranschlag			Finanzierungsvoranschlag		
		EH	FH		VA 2025	VA 2024	RA 2023	VA 2025	VA 2024	RA 2023
<b>Finanzierungstätigkeit</b>										
SU 35	Summe Einzahlungen aus der Finanzierungstätigkeit							0,00	0,00	0,00
SU 36	Summe Auszahlungen aus der Finanzierungstätigkeit							0,00	0,00	0,00
SA4	Saldo (4) Geldfluss aus der Finanzierungstätigkeit (35 – 36)							0,00	0,00	0,00
SA5	Saldo (5) Geldfluss aus der voranschlagswirksamen Gebarung (Saldo 3 + Saldo 4)							-8 500,00	-8 500,00	-8 423,85
<b>632 Wasserwehre und Schleusen</b>										
632000	Wasserwehre und Schleusen									
<b>Operative Gebarung</b>										
SU 21 / 31	Summe Erträge / Einzahlungen operative Gebarung				0,00	0,00	0,00	0,00	0,00	0,00
1/632000-619000	Instandhaltung von Sonderanlagen	2224	3224	24	0,00	0,00	76,72	0,00	0,00	76,72
SU 22 / 32	Summe Aufwendungen / Auszahlungen operative Gebarung				0,00	0,00	76,72	0,00	0,00	76,72
SA 0 / SA 1	(0) Nettoergebnis (21 - 22) / (1) Geldfluss operative Gebarung (31 – 32)				0,00	0,00	-76,72	0,00	0,00	-76,72
SA01	Saldo (01) Haushaltsrücklagen (230 - 240)				0,00	0,00	0,00	0,00	0,00	0,00
SA00	Saldo (00) Nettoergebnis nach Haushaltsrücklagen (Saldo 0 + Saldo 01)				0,00	0,00	-76,72			
<b>Investive Gebarung</b>										
SU 33	Summe Einzahlungen investive Gebarung							0,00	0,00	0,00
SU 34	Summe Auszahlungen investive Gebarung							0,00	0,00	0,00
SA2	Saldo (2) Geldfluss aus der Investiven Gebarung (33 – 34)							0,00	0,00	0,00
SA3	Saldo (3) Nettofinanzierungssaldo (Saldo 1 + Saldo 2)							0,00	0,00	-76,72
<b>Finanzierungstätigkeit</b>										
SU 35	Summe Einzahlungen aus der Finanzierungstätigkeit							0,00	0,00	0,00
SU 36	Summe Auszahlungen aus der Finanzierungstätigkeit							0,00	0,00	0,00
SA4	Saldo (4) Geldfluss aus der Finanzierungstätigkeit (35 – 36)							0,00	0,00	0,00
SA5	Saldo (5) Geldfluss aus der voranschlagswirksamen Gebarung (Saldo 3 + Saldo 4)							0,00	0,00	-76,72
<b>639 Sonstige Einrichtungen und Maßnahmen</b>										
639000	Sonstige Einrichtungen und Maßnahmen									
<b>Operative Gebarung</b>										
2/639000+860000	Transfers von Bund, Bundesfonds und Bundeskammern	2121	3121	15	0,00	0,00	3 322,00	0,00	0,00	3 322,00
2/639000+861000	Transfers von Ländern, Landesfonds und Landeskammern	2121	3121	15	11 700,00	11 700,00	4 519,00	11 700,00	11 700,00	4 519,00
6/639000+899000	Entnahmen aus Verrechnungsrücklagen zwischen operativer Gebarung und Projekten	2116		1	0,00	5 000,00	0,00	0,00	0,00	0,00
SU 21 / 31	Summe Erträge / Einzahlungen operative Gebarung				11 700,00	16 700,00	7 841,00	11 700,00	11 700,00	7 841,00
1/639000-613000	Instandhaltung von sonstigen Grundstückseinrichtungen	2224	3224	24	7 500,00	10 000,00	9 576,35	7 500,00	10 000,00	9 576,35

# Voranschlag 2025

Marktgemeinde St. Georgen am Ybbsfelde

# Ergebnis- und Finanzierungsvoranschlag Detailnachweis

		MVAG VC QU			Ergebnisvoranschlag			Finanzierungsvoranschlag		
		EH	FH		VA 2025	VA 2024	RA 2023	VA 2025	VA 2024	RA 2023
1/639000-640000	Rechts- und Beratungsaufwand	2222	3222	24	2 000,00	2 000,00	363,00	2 000,00	2 000,00	363,00
1/639000-680000	Planmäßige Abschreibung	2226			1 800,00	1 800,00	1 819,70	0,00	0,00	0,00
1/639000-710000	Öffentliche Abgaben, ohne Gebühren gemäß FAG	2225	3225		5 000,00	5 000,00	0,00	5 000,00	5 000,00	0,00
1/639000-728000	Entgelte für sonstige Leistungen	2225	3225	24	10 000,00	127 300,00	82 589,50	10 000,00	127 300,00	82 589,50
<b>SU 22 / 32</b>	<b>Summe Aufwendungen / Auszahlungen operative Gebarung</b>				<b>26 300,00</b>	<b>146 100,00</b>	<b>94 348,55</b>	<b>24 500,00</b>	<b>144 300,00</b>	<b>92 528,85</b>
<b>SA 0 / SA 1</b>	<b>(0) Nettoergebnis (21 - 22) / (1) Geldfluss operative Gebarung (31 - 32)</b>				<b>-14 600,00</b>	<b>-129 400,00</b>	<b>-86 507,55</b>	<b>-12 800,00</b>	<b>-132 600,00</b>	<b>-84 687,85</b>
<b>SA01</b>	<b>Saldo (01) Haushaltsrücklagen (230 - 240)</b>				<b>0,00</b>	<b>0,00</b>	<b>0,00</b>	<b>0,00</b>	<b>0,00</b>	<b>0,00</b>
<b>SA00</b>	<b>Saldo (00) Nettoergebnis nach Haushaltsrücklagen (Saldo 0 + Saldo 01)</b>				<b>-14 600,00</b>	<b>-129 400,00</b>	<b>-86 507,55</b>			
<b>Investive Gebarung</b>										
6/639000+300000	Kapitaltransfers von Bund, Bundesfonds und Bundeskammern		3331	1	0,00	0,00	0,00	0,00	5 000,00	0,00
6/639000+301000	Kapitaltransfers von Ländern, Landesfonds und Landeskammern		3331	1	0,00	0,00	0,00	0,00	5 000,00	0,00
<b>SU 33</b>	<b>Summe Einzahlungen investive Gebarung</b>							<b>0,00</b>	<b>10 000,00</b>	<b>0,00</b>
1/639000-001000	Unbebaute Grundstücke		3412	2 40	0,00	0,00	0,00	0,00	45 000,00	0,00
5/639000-050000	Sonderanlagen (Hochwasserschutz Führamühl)		3412	1	0,00	0,00	0,00	0,00	15 000,00	0,00
<b>SU 34</b>	<b>Summe Auszahlungen investive Gebarung</b>							<b>0,00</b>	<b>60 000,00</b>	<b>0,00</b>
<b>SA2</b>	<b>Saldo (2) Geldfluss aus der Investiven Gebarung (33 - 34)</b>							<b>0,00</b>	<b>-50 000,00</b>	<b>0,00</b>
<b>SA3</b>	<b>Saldo (3) Nettofinanzierungssaldo (Saldo 1 + Saldo 2)</b>							<b>-12 800,00</b>	<b>-182 600,00</b>	<b>-84 687,85</b>
<b>Finanzierungstätigkeit</b>										
<b>SU 35</b>	<b>Summe Einzahlungen aus der Finanzierungstätigkeit</b>							<b>0,00</b>	<b>0,00</b>	<b>0,00</b>
<b>SU 36</b>	<b>Summe Auszahlungen aus der Finanzierungstätigkeit</b>							<b>0,00</b>	<b>0,00</b>	<b>0,00</b>
<b>SA4</b>	<b>Saldo (4) Geldfluss aus der Finanzierungstätigkeit (35 - 36)</b>							<b>0,00</b>	<b>0,00</b>	<b>0,00</b>
<b>SA5</b>	<b>Saldo (5) Geldfluss aus der voranschlagswirksamen Gebarung (Saldo 3 + Saldo 4)</b>							<b>-12 800,00</b>	<b>-182 600,00</b>	<b>-84 687,85</b>
<b>64</b>	<b>Straßenverkehr</b>									
<b>640</b>	<b>Einrichtungen und Maßnahmen nach der Straßenverkehrsordnu</b>									
<b>640000</b>	<b>Einrichtungen und Maßnahmen nach der Straßenverkehrsordnu</b>									
<b>Operative Gebarung</b>										
2/640000+868000	Gemeindestraßenstrafen	2124	3124	16	5 400,00	5 200,00	9 103,00	5 400,00	5 200,00	9 103,00
<b>SU 21 / 31</b>	<b>Summe Erträge / Einzahlungen operative Gebarung</b>				<b>5 400,00</b>	<b>5 200,00</b>	<b>9 103,00</b>	<b>5 400,00</b>	<b>5 200,00</b>	<b>9 103,00</b>
1/640000-400000	Geringwertige Wirtschaftsgüter (GWG)	2221	3221	23	3 500,00	15 000,00	4 929,59	3 500,00	15 000,00	4 929,59
1/640000-619000	Instandhaltung von Sonderanlagen	2224	3224	24	1 000,00	1 000,00	899,11	1 000,00	1 000,00	899,11
1/640000-680000	Planmäßige Abschreibung	2226			1 600,00	1 900,00	2 215,48	0,00	0,00	0,00
1/640000-700000	Pachtzinse (Fußwege)	2223	3223	24	100,00	100,00	4,00	100,00	100,00	4,00

# Voranschlag 2025

Marktgemeinde St. Georgen am Ybbsfelde

# Ergebnis- und Finanzierungsvoranschlag Detailnachweis

		MVAG		VC QU	Ergebnisvoranschlag			Finanzierungsvoranschlag		
		EH	FH		VA 2025	VA 2024	RA 2023	VA 2025	VA 2024	RA 2023
1/640000-728000	Entgelte für sonstige Leistungen	2225	3225	24	700,00	1 000,00	80,50	700,00	1 000,00	80,50
<b>SU 22 / 32</b>	<b>Summe Aufwendungen / Auszahlungen operative Gebarung</b>				<b>6 900,00</b>	<b>19 000,00</b>	<b>8 128,68</b>	<b>5 300,00</b>	<b>17 100,00</b>	<b>5 913,20</b>
<b>SA 0 / SA 1</b>	<b>(0) Nettoergebnis (21 - 22) / (1) Geldfluss operative Gebarung (31 – 32)</b>				<b>-1 500,00</b>	<b>-13 800,00</b>	<b>974,32</b>	<b>100,00</b>	<b>-11 900,00</b>	<b>3 189,80</b>
SA01	Saldo (01) Haushaltsrücklagen (230 - 240)				0,00	0,00	0,00	0,00	0,00	0,00
SA00	Saldo (00) Nettoergebnis nach Haushaltsrücklagen (Saldo 0 + Saldo 01)				-1 500,00	-13 800,00	974,32			
<b>Investive Gebarung</b>										
SU 33	Summe Einzahlungen investive Gebarung							0,00	0,00	0,00
SU 34	Summe Auszahlungen investive Gebarung							0,00	0,00	0,00
SA2	Saldo (2) Geldfluss aus der Investiven Gebarung (33 – 34)							0,00	0,00	0,00
SA3	Saldo (3) Nettofinanzierungssaldo (Saldo 1 + Saldo 2)							100,00	-11 900,00	3 189,80
<b>Finanzierungstätigkeit</b>										
SU 35	Summe Einzahlungen aus der Finanzierungstätigkeit							0,00	0,00	0,00
SU 36	Summe Auszahlungen aus der Finanzierungstätigkeit							0,00	0,00	0,00
SA4	Saldo (4) Geldfluss aus der Finanzierungstätigkeit (35 – 36)							0,00	0,00	0,00
SA5	Saldo (5) Geldfluss aus der voranschlagswirksamen Gebarung (Saldo 3 + Saldo 4)							100,00	-11 900,00	3 189,80
<b>649</b>	<b>Sonstige Einrichtungen und Maßnahmen</b>									
<b>649000</b>	<b>Sonstige Einrichtungen und Maßnahmen</b>									
<b>Operative Gebarung</b>										
<b>SU 21 / 31</b>	<b>Summe Erträge / Einzahlungen operative Gebarung</b>				<b>0,00</b>	<b>0,00</b>	<b>0,00</b>	<b>0,00</b>	<b>0,00</b>	<b>0,00</b>
1/649000-618000	Instandhaltung von sonstigen Anlagen	2224	3224	24	300,00	500,00	343,62	300,00	500,00	343,62
1/649000-670000	Versicherungen - Buswartehäuser	2222	3222	24	200,00	200,00	1,28	200,00	200,00	1,28
1/649000-680000	Planmäßige Abschreibung	2226			3 300,00	2 900,00	3 001,70	0,00	0,00	0,00
1/649000-700000	Pachtzinse - Grundstücke Buswartehäuser	2223	3223	24	100,00	100,00	28,93	100,00	100,00	28,93
1/649000-728000	Entgelte für sonstige Leistungen	2225	3225		1 100,00	1 100,00	0,00	1 100,00	1 100,00	0,00
<b>SU 22 / 32</b>	<b>Summe Aufwendungen / Auszahlungen operative Gebarung</b>				<b>5 000,00</b>	<b>4 800,00</b>	<b>3 375,53</b>	<b>1 700,00</b>	<b>1 900,00</b>	<b>373,83</b>
<b>SA 0 / SA 1</b>	<b>(0) Nettoergebnis (21 - 22) / (1) Geldfluss operative Gebarung (31 – 32)</b>				<b>-5 000,00</b>	<b>-4 800,00</b>	<b>-3 375,53</b>	<b>-1 700,00</b>	<b>-1 900,00</b>	<b>-373,83</b>
SA01	Saldo (01) Haushaltsrücklagen (230 - 240)				0,00	0,00	0,00	0,00	0,00	0,00
SA00	Saldo (00) Nettoergebnis nach Haushaltsrücklagen (Saldo 0 + Saldo 01)				-5 000,00	-4 800,00	-3 375,53			
<b>Investive Gebarung</b>										
SU 33	Summe Einzahlungen investive Gebarung							0,00	0,00	0,00
SU 34	Summe Auszahlungen investive Gebarung							0,00	0,00	0,00
SA2	Saldo (2) Geldfluss aus der Investiven Gebarung (33 – 34)							0,00	0,00	0,00
SA3	Saldo (3) Nettofinanzierungssaldo (Saldo 1 + Saldo 2)							-1 700,00	-1 900,00	-373,83
<b>Finanzierungstätigkeit</b>										
SU 35	Summe Einzahlungen aus der Finanzierungstätigkeit							0,00	0,00	0,00
SU 36	Summe Auszahlungen aus der Finanzierungstätigkeit							0,00	0,00	0,00

Voranschlag 2025

Marktgemeinde St. Georgen am Ybbsfelde

Ergebnis- und Finanzierungsvoranschlag Detailnachweis

		MVAG VC QU			Ergebnisvoranschlag			Finanzierungsvoranschlag		
		EH	FH		VA 2025	VA 2024	RA 2023	VA 2025	VA 2024	RA 2023
SA4	Saldo (4) Geldfluss aus der Finanzierungstätigkeit (35 – 36)							0,00	0,00	0,00
SA5	Saldo (5) Geldfluss aus der voranschlagswirksamen Gebarung (Saldo 3 + Saldo 4)							-1 700,00	-1 900,00	-373,83
<b>68</b>	<b>Post- und Telekommunikationsdienste</b>									
680	Post- und Telekommunikationsdienste									
680000	Post und Telekommunikationsdienste									
<b>Operative Gebarung</b>										
2/680000+828000	Rückersätze von Aufwendungen	2116	3116		100,00	100,00	0,00	100,00	100,00	0,00
SU 21 / 31	Summe Erträge / Einzahlungen operative Gebarung				100,00	100,00	0,00	100,00	100,00	0,00
1/680000-600000	Strom für öffentliche Fernsprechzellen	2222	3222	24	200,00	300,00	516,26	200,00	300,00	516,26
1/680000-728000	Personalkostenersätze an Hauptamt	2225	3225	24	100,00	100,00	70,00	100,00	100,00	70,00
SU 22 / 32	Summe Aufwendungen / Auszahlungen operative Gebarung				300,00	400,00	586,26	300,00	400,00	586,26
SA 0 / SA 1	(0) Nettoergebnis (21 - 22) / (1) Geldfluss operative Gebarung (31 – 32)				-200,00	-300,00	-586,26	-200,00	-300,00	-586,26
SA01	Saldo (01) Haushaltsrücklagen (230 - 240)				0,00	0,00	0,00	0,00	0,00	0,00
SA00	Saldo (00) Nettoergebnis nach Haushaltsrücklagen (Saldo 0 + Saldo 01)				-200,00	-300,00	-586,26			
<b>Investive Gebarung</b>										
SU 33	Summe Einzahlungen investive Gebarung							0,00	0,00	0,00
SU 34	Summe Auszahlungen investive Gebarung							0,00	0,00	0,00
SA2	Saldo (2) Geldfluss aus der Investiven Gebarung (33 – 34)							0,00	0,00	0,00
SA3	Saldo (3) Nettofinanzierungssaldo (Saldo 1 + Saldo 2)							-200,00	-300,00	-586,26
<b>Finanzierungstätigkeit</b>										
SU 35	Summe Einzahlungen aus der Finanzierungstätigkeit							0,00	0,00	0,00
SU 36	Summe Auszahlungen aus der Finanzierungstätigkeit							0,00	0,00	0,00
SA4	Saldo (4) Geldfluss aus der Finanzierungstätigkeit (35 – 36)							0,00	0,00	0,00
SA5	Saldo (5) Geldfluss aus der voranschlagswirksamen Gebarung (Saldo 3 + Saldo 4)							-200,00	-300,00	-586,26
<b>69</b>	<b>Verkehr, Sonstiges</b>									
690	Verkehr, Sonstiges									
690000	Förderung anderer Rechtsträger									
<b>Operative Gebarung</b>										
SU 21 / 31	Summe Erträge / Einzahlungen operative Gebarung				0,00	0,00	0,00	0,00	0,00	0,00
1/690000-728000	Entgelte für sonstige Leistungen	2225	3225	24	3 000,00	3 000,00	1 734,40	3 000,00	3 000,00	1 734,40
SU 22 / 32	Summe Aufwendungen / Auszahlungen operative Gebarung				3 000,00	3 000,00	1 734,40	3 000,00	3 000,00	1 734,40
SA 0 / SA 1	(0) Nettoergebnis (21 - 22) / (1) Geldfluss operative Gebarung (31 – 32)				-3 000,00	-3 000,00	-1 734,40	-3 000,00	-3 000,00	-1 734,40
SA01	Saldo (01) Haushaltsrücklagen (230 - 240)				0,00	0,00	0,00	0,00	0,00	0,00
SA00	Saldo (00) Nettoergebnis nach Haushaltsrücklagen (Saldo 0 + Saldo 01)				-3 000,00	-3 000,00	-1 734,40			

	MVAG	VC QU	Ergebnisvoranschlag			Finanzierungsvoranschlag			
			EH	FH	VA 2025	VA 2024	RA 2023	VA 2025	VA 2024
<b>Investive Gebarung</b>									
SU 33		Summe Einzahlungen investive Gebarung					0,00	0,00	0,00
SU 34		Summe Auszahlungen investive Gebarung					0,00	0,00	0,00
SA2		Saldo (2) Geldfluss aus der Investiven Gebarung (33 – 34)					0,00	0,00	0,00
SA3		Saldo (3) Nettofinanzierungssaldo (Saldo 1 + Saldo 2)					-3 000,00	-3 000,00	-1 734,40
<b>Finanzierungstätigkeit</b>									
SU 35		Summe Einzahlungen aus der Finanzierungstätigkeit					0,00	0,00	0,00
SU 36		Summe Auszahlungen aus der Finanzierungstätigkeit					0,00	0,00	0,00
SA4		Saldo (4) Geldfluss aus der Finanzierungstätigkeit (35 – 36)					0,00	0,00	0,00
SA5		Saldo (5) Geldfluss aus der voranschlagswirksamen Gebarung (Saldo 3 + Saldo 4)					-3 000,00	-3 000,00	-1 734,40

	MVAG VC QU			Ergebnisvoranschlag			Finanzierungsvoranschlag		
	EH	FH		VA 2025	VA 2024	RA 2023	VA 2025	VA 2024	RA 2023
<b>7 Wirtschaftsförderung</b>									
<b>71</b>	<b>Grundlagenverbesserung in der Land- und Forstwirtschaft</b>								
<b>710</b>	<b>Land- und forstwirtschaftlicher Wegebau</b>								
<b>710000</b>	<b>Land- und forstwirtschaftlicher Wegebau</b>								
<b>Operative Gebarung</b>									
2/710000+813000	Erträge aus der Auflösung von Investitionszuschüssen (Kapitaltransfers)	2127		300,00	200,00	256,67	0,00	0,00	0,00
6/710000+829910	Sonstige Erträge	2116	3116 1 18	0,00	0,00	15 023,04	0,00	0,00	15 023,04
6/710000+871000	Beihilfen aus Bedarfszuweisungen	2121	3121 1 33	2 600,00	4 500,00	4 500,00	2 600,00	4 500,00	4 500,00
6/710000+899000	Entnahmen aus Verrechnungsrücklagen zwischen operativer Gebarung und Projekten	2116	1	9 800,00	11 000,00	0,00	0,00	0,00	0,00
<b>SU 21 / 31</b>	<b>Summe Erträge / Einzahlungen operative Gebarung</b>			<b>12 700,00</b>	<b>15 700,00</b>	<b>19 779,71</b>	<b>2 600,00</b>	<b>4 500,00</b>	<b>19 523,04</b>
1/710000-680000	Planmäßige Abschreibung	2226		47 800,00	83 400,00	83 403,07	0,00	0,00	0,00
1/710000-729910	Sonstige Aufwendungen	2225	3225 24	0,00	0,00	15 023,04	0,00	0,00	15 023,04
1/710000-751000	Transfers an Länder, Landesfonds und Landeskammern	2231	3231	0,00	30 000,00	0,00	0,00	30 000,00	0,00
<b>SU 22 / 32</b>	<b>Summe Aufwendungen / Auszahlungen operative Gebarung</b>			<b>47 800,00</b>	<b>113 400,00</b>	<b>98 426,11</b>	<b>0,00</b>	<b>30 000,00</b>	<b>15 023,04</b>
<b>SA 0 / SA 1</b>	<b>(0) Nettoergebnis (21 - 22) / (1) Geldfluss operative Gebarung (31 – 32)</b>			<b>-35 100,00</b>	<b>-97 700,00</b>	<b>-78 646,40</b>	<b>2 600,00</b>	<b>-25 500,00</b>	<b>4 500,00</b>
<b>SA01</b>	<b>Saldo (01) Haushaltsrücklagen (230 - 240)</b>			<b>0,00</b>	<b>0,00</b>	<b>0,00</b>	<b>0,00</b>	<b>0,00</b>	<b>0,00</b>
<b>SA00</b>	<b>Saldo (00) Nettoergebnis nach Haushaltsrücklagen (Saldo 0 + Saldo 01)</b>			<b>-35 100,00</b>	<b>-97 700,00</b>	<b>-78 646,40</b>			
<b>Investive Gebarung</b>									
6/710000+301000	Kapitaltransfers von Ländern, Landesfonds und Landeskammern	3331	1 33	0,00	0,00	0,00	2 600,00	4 500,00	4 500,00
<b>SU 33</b>	<b>Summe Einzahlungen investive Gebarung</b>						<b>2 600,00</b>	<b>4 500,00</b>	<b>4 500,00</b>
5/710000-002000	Straßenbauten	3412	1 40	0,00	0,00	0,00	15 000,00	20 000,00	24 023,04
<b>SU 34</b>	<b>Summe Auszahlungen investive Gebarung</b>						<b>15 000,00</b>	<b>20 000,00</b>	<b>24 023,04</b>
<b>SA2</b>	<b>Saldo (2) Geldfluss aus der Investiven Gebarung (33 – 34)</b>						<b>-12 400,00</b>	<b>-15 500,00</b>	<b>-19 523,04</b>
<b>SA3</b>	<b>Saldo (3) Nettofinanzierungssaldo (Saldo 1 + Saldo 2)</b>						<b>-9 800,00</b>	<b>-41 000,00</b>	<b>-15 023,04</b>
<b>Finanzierungstätigkeit</b>									
<b>SU 35</b>	<b>Summe Einzahlungen aus der Finanzierungstätigkeit</b>						<b>0,00</b>	<b>0,00</b>	<b>0,00</b>
<b>SU 36</b>	<b>Summe Auszahlungen aus der Finanzierungstätigkeit</b>						<b>0,00</b>	<b>0,00</b>	<b>0,00</b>
<b>SA4</b>	<b>Saldo (4) Geldfluss aus der Finanzierungstätigkeit (35 – 36)</b>						<b>0,00</b>	<b>0,00</b>	<b>0,00</b>
<b>SA5</b>	<b>Saldo (5) Geldfluss aus der voranschlagswirksamen Gebarung (Saldo 3 + Saldo 4)</b>						<b>-9 800,00</b>	<b>-41 000,00</b>	<b>-15 023,04</b>



		MVAG		VC QU	Ergebnisvoranschlag			Finanzierungsvoranschlag		
		EH	FH		VA 2025	VA 2024	RA 2023	VA 2025	VA 2024	RA 2023
<b>74</b>	<b>Sonstige Förderung der Land- und Forstwirtschaft</b>									
<b>749</b>	<b>Sonstige Einrichtungen und Maßnahmen</b>									
<b>749000</b>	<b>Sonstige Einrichtungen und Maßnahmen</b>									
<b>Operative Gebarung</b>										
<b>SU 21 / 31</b>	<b>Summe Erträge / Einzahlungen operative Gebarung</b>				<b>0,00</b>	<b>0,00</b>	<b>0,00</b>	<b>0,00</b>	<b>0,00</b>	<b>0,00</b>
1/749000-775000	Kapitaltransfers an Unternehmen	2233		44	14 000,00	14 000,00	15 382,00	0,00	0,00	0,00
<b>SU 22 / 32</b>	<b>Summe Aufwendungen / Auszahlungen operative Gebarung</b>				<b>14 000,00</b>	<b>14 000,00</b>	<b>15 382,00</b>	<b>0,00</b>	<b>0,00</b>	<b>0,00</b>
<b>SA 0 / SA 1</b>	<b>(0) Nettoergebnis (21 - 22) / (1) Geldfluss operative Gebarung (31 – 32)</b>				<b>-14 000,00</b>	<b>-14 000,00</b>	<b>-15 382,00</b>	<b>0,00</b>	<b>0,00</b>	<b>0,00</b>
<b>SA01</b>	<b>Saldo (01) Haushaltsrücklagen (230 - 240)</b>				<b>0,00</b>	<b>0,00</b>	<b>0,00</b>	<b>0,00</b>	<b>0,00</b>	<b>0,00</b>
<b>SA00</b>	<b>Saldo (00) Nettoergebnis nach Haushaltsrücklagen (Saldo 0 + Saldo 01)</b>				<b>-14 000,00</b>	<b>-14 000,00</b>	<b>-15 382,00</b>			
<b>Investive Gebarung</b>										
<b>SU 33</b>	<b>Summe Einzahlungen investive Gebarung</b>							<b>0,00</b>	<b>0,00</b>	<b>0,00</b>
1/749000-775000	Kapitaltransfers an Unternehmen		3433	44	0,00	0,00	0,00	14 000,00	14 000,00	15 382,00
<b>SU 34</b>	<b>Summe Auszahlungen investive Gebarung</b>							<b>14 000,00</b>	<b>14 000,00</b>	<b>15 382,00</b>
<b>SA2</b>	<b>Saldo (2) Geldfluss aus der Investiven Gebarung (33 – 34)</b>							<b>-14 000,00</b>	<b>-14 000,00</b>	<b>-15 382,00</b>
<b>SA3</b>	<b>Saldo (3) Nettofinanzierungssaldo (Saldo 1 + Saldo 2)</b>							<b>-14 000,00</b>	<b>-14 000,00</b>	<b>-15 382,00</b>
<b>Finanzierungstätigkeit</b>										
<b>SU 35</b>	<b>Summe Einzahlungen aus der Finanzierungstätigkeit</b>							<b>0,00</b>	<b>0,00</b>	<b>0,00</b>
<b>SU 36</b>	<b>Summe Auszahlungen aus der Finanzierungstätigkeit</b>							<b>0,00</b>	<b>0,00</b>	<b>0,00</b>
<b>SA4</b>	<b>Saldo (4) Geldfluss aus der Finanzierungstätigkeit (35 – 36)</b>							<b>0,00</b>	<b>0,00</b>	<b>0,00</b>
<b>SA5</b>	<b>Saldo (5) Geldfluss aus der voranschlagswirksamen Gebarung (Saldo 3 + Saldo 4)</b>							<b>-14 000,00</b>	<b>-14 000,00</b>	<b>-15 382,00</b>
<b>77</b>	<b>Förderung des Tourismus</b>									
<b>770</b>	<b>Einrichtungen zur Förderung des Tourismus</b>									
<b>770000</b>	<b>Einrichtungen zur Förderung des Fremdenverkehrs</b>									
<b>Operative Gebarung</b>										
2/770000+828000	Rückersätze von Aufwendungen (Saftpressen)	2116	3116	18	400,00	400,00	138,50	400,00	400,00	138,50
<b>SU 21 / 31</b>	<b>Summe Erträge / Einzahlungen operative Gebarung</b>				<b>400,00</b>	<b>400,00</b>	<b>138,50</b>	<b>400,00</b>	<b>400,00</b>	<b>138,50</b>
1/770000-631000	Telekommunikationsdienste	2222	3222	24	2 600,00	2 600,00	1 342,80	2 600,00	2 600,00	1 238,88
1/770000-728000	Entgelte für sonstige Leistungen (Saftpressaktion)	2225	3225	24	1 900,00	2 000,00	1 865,18	1 900,00	2 000,00	1 865,18
<b>SU 22 / 32</b>	<b>Summe Aufwendungen / Auszahlungen operative Gebarung</b>				<b>4 500,00</b>	<b>4 600,00</b>	<b>3 207,98</b>	<b>4 500,00</b>	<b>4 600,00</b>	<b>3 104,06</b>
<b>SA 0 / SA 1</b>	<b>(0) Nettoergebnis (21 - 22) / (1) Geldfluss operative Gebarung (31 – 32)</b>				<b>-4 100,00</b>	<b>-4 200,00</b>	<b>-3 069,48</b>	<b>-4 100,00</b>	<b>-4 200,00</b>	<b>-2 965,56</b>
<b>SA01</b>	<b>Saldo (01) Haushaltsrücklagen (230 - 240)</b>				<b>0,00</b>	<b>0,00</b>	<b>0,00</b>	<b>0,00</b>	<b>0,00</b>	<b>0,00</b>
<b>SA00</b>	<b>Saldo (00) Nettoergebnis nach Haushaltsrücklagen (Saldo 0 + Saldo 01)</b>				<b>-4 100,00</b>	<b>-4 200,00</b>	<b>-3 069,48</b>			

	MVAG			VC QU	Ergebnisvoranschlag			Finanzierungsvoranschlag		
	EH	FH			VA 2025	VA 2024	RA 2023	VA 2025	VA 2024	RA 2023
<b>Investive Gebarung</b>										
SU 33								0,00	0,00	0,00
	Summe Einzahlungen investive Gebarung									
SU 34								0,00	0,00	0,00
	Summe Auszahlungen investive Gebarung									
SA2								0,00	0,00	0,00
	Saldo (2) Geldfluss aus der Investiven Gebarung (33 – 34)									
SA3								-4 100,00	-4 200,00	-2 965,56
	Saldo (3) Nettofinanzierungssaldo (Saldo 1 + Saldo 2)									
<b>Finanzierungstätigkeit</b>										
SU 35								0,00	0,00	0,00
	Summe Einzahlungen aus der Finanzierungstätigkeit									
SU 36								0,00	0,00	0,00
	Summe Auszahlungen aus der Finanzierungstätigkeit									
SA4								0,00	0,00	0,00
	Saldo (4) Geldfluss aus der Finanzierungstätigkeit (35 – 36)									
SA5								-4 100,00	-4 200,00	-2 965,56
	Saldo (5) Geldfluss aus der voranschlagswirksamen Gebarung (Saldo 3 + Saldo 4)									
771	Maßnahmen zur Förderung des Tourismus									
771000	Maßnahmen zur Förderung des Fremdenverkehrs									
<b>Operative Gebarung</b>										
SU 21 / 31					0,00	0,00	0,00	0,00	0,00	0,00
	Summe Erträge / Einzahlungen operative Gebarung									
1/771000-457000		2221	3221	23	1 500,00	1 500,00	0,00	1 500,00	1 500,00	0,00
	Fremdenverkehrswerbung (Prospekte usw.)									
1/771000-728000		2225	3225		100,00	100,00	0,00	100,00	100,00	0,00
	Entgelte für sonstige Leistungen									
1/771000-757000		2234	3234	27	8 000,00	8 000,00	9 829,85	8 000,00	8 000,00	9 829,85
	Beiträge an Fremdenverkehrsverbände									
SU 22 / 32					9 600,00	9 600,00	9 829,85	9 600,00	9 600,00	9 829,85
	Summe Aufwendungen / Auszahlungen operative Gebarung									
SA 0 / SA 1					-9 600,00	-9 600,00	-9 829,85	-9 600,00	-9 600,00	-9 829,85
	(0) Nettoergebnis (21 - 22) / (1) Geldfluss operative Gebarung (31 – 32)									
SA01					0,00	0,00	0,00	0,00	0,00	0,00
	Saldo (01) Haushaltsrücklagen (230 - 240)									
SA00					-9 600,00	-9 600,00	-9 829,85			
	Saldo (00) Nettoergebnis nach Haushaltsrücklagen (Saldo 0 + Saldo 01)									
<b>Investive Gebarung</b>										
SU 33								0,00	0,00	0,00
	Summe Einzahlungen investive Gebarung									
1/771000-070000		3411	2		0,00	0,00	0,00	0,00	8 200,00	0,00
	Aktivierungsfähige Rechte (immaterielle Vermögenswerte)									
SU 34								0,00	8 200,00	0,00
	Summe Auszahlungen investive Gebarung									
SA2								0,00	-8 200,00	0,00
	Saldo (2) Geldfluss aus der Investiven Gebarung (33 – 34)									
SA3								-9 600,00	-17 800,00	-9 829,85
	Saldo (3) Nettofinanzierungssaldo (Saldo 1 + Saldo 2)									
<b>Finanzierungstätigkeit</b>										
SU 35								0,00	0,00	0,00
	Summe Einzahlungen aus der Finanzierungstätigkeit									
SU 36								0,00	0,00	0,00
	Summe Auszahlungen aus der Finanzierungstätigkeit									
SA4								0,00	0,00	0,00
	Saldo (4) Geldfluss aus der Finanzierungstätigkeit (35 – 36)									
SA5								-9 600,00	-17 800,00	-9 829,85
	Saldo (5) Geldfluss aus der voranschlagswirksamen Gebarung (Saldo 3 + Saldo 4)									

	MVAG VC QU			Ergebnisvoranschlag			Finanzierungsvoranschlag			
	EH	FH		VA 2025	VA 2024	RA 2023	VA 2025	VA 2024	RA 2023	
<b>78</b>	<b>Förderung von Handel, Gewerbe und Industrie</b>									
<b>780</b>	<b>Einrichtungen zur Förderung von Handel, Gewerbe und Industri</b>									
<b>780000</b>	<b>Einrichtungen zur Förderung von Handel, Gewerbe u.Industrie</b>									
<b>Operative Gebarung</b>										
2/780000+823000	Sonstige Zinserträge	2131	3131	14	600,00	500,00	158,97	600,00	500,00	158,97
2/780000+864000	Transfers von Unternehmen (ohne Finanzunternehmen) und andere	2123	3123		0,00	24 300,00	0,00	0,00	24 300,00	0,00
<b>SU 21 / 31</b>	<b>Summe Erträge / Einzahlungen operative Gebarung</b>				<b>600,00</b>	<b>24 800,00</b>	<b>158,97</b>	<b>600,00</b>	<b>24 800,00</b>	<b>158,97</b>
1/780000-630000	Postdienste	2222	3222	24	200,00	200,00	188,00	200,00	200,00	188,00
1/780000-710000	Öffentliche Abgaben, ohne Gebühren gemäß FAG	2225	3225		200,00	0,00	39,74	200,00	0,00	39,74
1/780000-728000	Entgelte für sonstige Leistungen	2225	3225		0,00	37 000,00	0,00	0,00	37 000,00	0,00
1/780000-775000	Förderungen f. Gewerbebetriebe	2233		44	20 000,00	20 000,00	133 071,21	0,00	0,00	0,00
<b>SU 22 / 32</b>	<b>Summe Aufwendungen / Auszahlungen operative Gebarung</b>				<b>20 400,00</b>	<b>57 200,00</b>	<b>133 298,95</b>	<b>400,00</b>	<b>37 200,00</b>	<b>227,74</b>
<b>SA 0 / SA 1</b>	<b>(0) Nettoergebnis (21 - 22) / (1) Geldfluss operative Gebarung (31 - 32)</b>				<b>-19 800,00</b>	<b>-32 400,00</b>	<b>-133 139,98</b>	<b>200,00</b>	<b>-12 400,00</b>	<b>-68,77</b>
1/780000-794001	Zuweisungen an zweckgebundene Haushaltsrücklagen	2401			27 500,00	26 600,00	14 019,23	0,00	0,00	0,00
<b>SA01</b>	<b>Saldo (01) Haushaltsrücklagen (230 - 240)</b>				<b>-27 500,00</b>	<b>-26 600,00</b>	<b>-14 019,23</b>	<b>0,00</b>	<b>0,00</b>	<b>0,00</b>
<b>SA00</b>	<b>Saldo (00) Nettoergebnis nach Haushaltsrücklagen (Saldo 0 + Saldo 01)</b>				<b>-47 300,00</b>	<b>-59 000,00</b>	<b>-147 159,21</b>			
<b>Investive Gebarung</b>										
<b>SU 33</b>	<b>Summe Einzahlungen investive Gebarung</b>							<b>0,00</b>	<b>0,00</b>	<b>0,00</b>
1/780000-775000	Förderungen f. Gewerbebetriebe	3433	44		0,00	0,00	0,00	20 000,00	20 000,00	132 572,61
<b>SU 34</b>	<b>Summe Auszahlungen investive Gebarung</b>							<b>20 000,00</b>	<b>20 000,00</b>	<b>132 572,61</b>
<b>SA2</b>	<b>Saldo (2) Geldfluss aus der Investiven Gebarung (33 - 34)</b>							<b>-20 000,00</b>	<b>-20 000,00</b>	<b>-132 572,61</b>
<b>SA3</b>	<b>Saldo (3) Nettofinanzierungssaldo (Saldo 1 + Saldo 2)</b>							<b>-19 800,00</b>	<b>-32 400,00</b>	<b>-132 641,38</b>
<b>Finanzierungstätigkeit</b>										
<b>SU 35</b>	<b>Summe Einzahlungen aus der Finanzierungstätigkeit</b>							<b>0,00</b>	<b>0,00</b>	<b>0,00</b>
<b>SU 36</b>	<b>Summe Auszahlungen aus der Finanzierungstätigkeit</b>							<b>0,00</b>	<b>0,00</b>	<b>0,00</b>
<b>SA4</b>	<b>Saldo (4) Geldfluss aus der Finanzierungstätigkeit (35 - 36)</b>							<b>0,00</b>	<b>0,00</b>	<b>0,00</b>
<b>SA5</b>	<b>Saldo (5) Geldfluss aus der voranschlagswirksamen Gebarung (Saldo 3 + Saldo 4)</b>							<b>-19 800,00</b>	<b>-32 400,00</b>	<b>-132 641,38</b>
<b>789</b>	<b>Sonstige Einrichtungen und Maßnahmen</b>									
<b>789000</b>	<b>Sonstige Einrichtungen und Maßnahmen</b>									
<b>Operative Gebarung</b>										
<b>SU 21 / 31</b>	<b>Summe Erträge / Einzahlungen operative Gebarung</b>				<b>0,00</b>	<b>0,00</b>	<b>0,00</b>	<b>0,00</b>	<b>0,00</b>	<b>0,00</b>
1/789000-752000	Beiträge an IG AST - Anrufsammeltax (Mosti)	2231	3231	26	0,00	300,00	681,45	0,00	300,00	681,45
<b>SU 22 / 32</b>	<b>Summe Aufwendungen / Auszahlungen operative Gebarung</b>				<b>0,00</b>	<b>300,00</b>	<b>681,45</b>	<b>0,00</b>	<b>300,00</b>	<b>681,45</b>

	MVAG	VC QU	Ergebnisvoranschlag			Finanzierungsvoranschlag					
			EH	FH	VA 2025	VA 2024	RA 2023	VA 2025	VA 2024	RA 2023	
SA 0 / SA 1	(0)	Nettoergebnis (21 - 22) / (1)	Geldfluss operative Gebarung (31 – 32)			0,00	-300,00	-681,45	0,00	-300,00	-681,45
SA01		Saldo (01)	Haushaltsrücklagen (230 - 240)			0,00	0,00	0,00	0,00	0,00	0,00
SA00		Saldo (00)	Nettoergebnis nach Haushaltsrücklagen (Saldo 0 + Saldo 01)			0,00	-300,00	-681,45			
<b>Investive Gebarung</b>											
SU 33		Summe	Einzahlungen investive Gebarung						0,00	0,00	0,00
SU 34		Summe	Auszahlungen investive Gebarung						0,00	0,00	0,00
SA2		Saldo (2)	Geldfluss aus der Investiven Gebarung (33 – 34)						0,00	0,00	0,00
SA3		Saldo (3)	Nettofinanzierungssaldo (Saldo 1 + Saldo 2)						0,00	-300,00	-681,45
<b>Finanzierungstätigkeit</b>											
SU 35		Summe	Einzahlungen aus der Finanzierungstätigkeit						0,00	0,00	0,00
SU 36		Summe	Auszahlungen aus der Finanzierungstätigkeit						0,00	0,00	0,00
SA4		Saldo (4)	Geldfluss aus der Finanzierungstätigkeit (35 – 36)						0,00	0,00	0,00
SA5		Saldo (5)	Geldfluss aus der voranschlagswirksamen Gebarung (Saldo 3 + Saldo 4)						0,00	-300,00	-681,45

		MVAG VC QU			Ergebnisvoranschlag			Finanzierungsvoranschlag		
		EH	FH		VA 2025	VA 2024	RA 2023	VA 2025	VA 2024	RA 2023
<b>8 Dienstleistungen</b>										
<b>81</b>	<b>Öffentliche Einrichtungen (soweit nicht dem Abschnitt 85 zuzuordnen)</b>									
<b>812</b>	<b>WC-Anlagen</b>									
<b>812000</b>	<b>WC-Anlagen</b>									
<b>Operative Gebarung</b>										
2/812000+817000	Erträge aus der Auflösung von sonstigen Rückstellungen	2117			300,00	0,00	0,00	0,00	0,00	0,00
2/812000+828000	Rückersätze von Aufwendungen	2116	3116		400,00	400,00	0,00	400,00	400,00	0,00
<b>SU 21 / 31</b>	<b>Summe Erträge / Einzahlungen operative Gebarung</b>				<b>700,00</b>	<b>400,00</b>	<b>0,00</b>	<b>400,00</b>	<b>400,00</b>	<b>0,00</b>
1/812000-400000	Geringwertige Wirtschaftsgüter (GWG)	2221	3221	23	0,00	0,00	116,27	0,00	0,00	116,27
1/812000-454000	Reinigungsmittel	2221	3221	23	300,00	500,00	180,60	300,00	500,00	180,60
1/812000-511000	Vertragsbedienstete in handwerklicher Verwendung	2211	3211	20	2 600,00	2 500,00	2 316,24	2 600,00	2 500,00	2 316,24
1/812000-569000	Sonstige Nebengebühren	2211	3211	20	100,00	100,00	45,65	100,00	100,00	45,65
1/812000-580000	DGB zum Ausgleichsfonds für Familienbeihilfen	2212	3212	20	100,00	100,00	87,32	100,00	100,00	87,32
1/812000-582000	Sonstige Dienstgeberbeiträge zur sozialen Sicherheit	2212	3212	20	500,00	500,00	499,91	500,00	500,00	499,91
1/812000-591000	Dotierung von Rückstellungen für Abfertigungen	2214			100,00	500,00	584,51	0,00	0,00	0,00
1/812000-592000	Dotierung von Rückstellungen für Jubiläumszuwendungen	2214			0,00	500,00	636,94	0,00	0,00	0,00
1/812000-614000	Instandhaltung von Gebäuden	2224	3224	24	400,00	500,00	385,20	400,00	500,00	385,20
1/812000-618000	Instandhaltung von sonstigen Anlagen	2224	3224	24	0,00	500,00	0,00	0,00	500,00	0,00
1/812000-670000	Versicherungen	2222	3222	24	200,00	200,00	103,52	200,00	200,00	103,52
1/812000-680000	Planmäßige Abschreibung	2226			2 100,00	2 100,00	2 055,10	0,00	0,00	0,00
1/812000-711000	Gebühren für die Benützung von Gemeindeeinrichtungen und Anlagen gemäß FAG	2225	3225	24	400,00	400,00	781,78	400,00	400,00	781,78
<b>SU 22 / 32</b>	<b>Summe Aufwendungen / Auszahlungen operative Gebarung</b>				<b>6 800,00</b>	<b>8 400,00</b>	<b>7 793,04</b>	<b>4 600,00</b>	<b>5 300,00</b>	<b>4 516,49</b>
<b>SA 0 / SA 1</b>	<b>(0) Nettoergebnis (21 - 22) / (1) Geldfluss operative Gebarung (31 - 32)</b>				<b>-6 100,00</b>	<b>-8 000,00</b>	<b>-7 793,04</b>	<b>-4 200,00</b>	<b>-4 900,00</b>	<b>-4 516,49</b>
<b>SA01</b>	<b>Saldo (01) Haushaltsrücklagen (230 - 240)</b>				<b>0,00</b>	<b>0,00</b>	<b>0,00</b>	<b>0,00</b>	<b>0,00</b>	<b>0,00</b>
<b>SA00</b>	<b>Saldo (00) Nettoergebnis nach Haushaltsrücklagen (Saldo 0 + Saldo 01)</b>				<b>-6 100,00</b>	<b>-8 000,00</b>	<b>-7 793,04</b>			
<b>Investive Gebarung</b>										
<b>SU 33</b>	<b>Summe Einzahlungen investive Gebarung</b>							<b>0,00</b>	<b>0,00</b>	<b>0,00</b>
<b>SU 34</b>	<b>Summe Auszahlungen investive Gebarung</b>							<b>0,00</b>	<b>0,00</b>	<b>0,00</b>
<b>SA2</b>	<b>Saldo (2) Geldfluss aus der Investiven Gebarung (33 - 34)</b>							<b>0,00</b>	<b>0,00</b>	<b>0,00</b>
<b>SA3</b>	<b>Saldo (3) Nettofinanzierungssaldo (Saldo 1 + Saldo 2)</b>							<b>-4 200,00</b>	<b>-4 900,00</b>	<b>-4 516,49</b>

# Voranschlag 2025

Marktgemeinde St. Georgen am Ybbsfelde

# Ergebnis- und Finanzierungsvoranschlag Detailnachweis

		MVAG			Ergebnisvoranschlag			Finanzierungsvoranschlag		
		EH	FH	VC QU	VA 2025	VA 2024	RA 2023	VA 2025	VA 2024	RA 2023
<b>Finanzierungstätigkeit</b>										
SU 35	Summe Einzahlungen aus der Finanzierungstätigkeit							0,00	0,00	0,00
SU 36	Summe Auszahlungen aus der Finanzierungstätigkeit							0,00	0,00	0,00
SA4	Saldo (4) Geldfluss aus der Finanzierungstätigkeit (35 – 36)							0,00	0,00	0,00
SA5	Saldo (5) Geldfluss aus der voranschlagswirksamen Gebarung (Saldo 3 + Saldo 4)							-4 200,00	-4 900,00	-4 516,49
<b>814 Straßenreinigung</b>										
<b>814000 Straßenreinigung</b>										
<b>Operative Gebarung</b>										
2/814000+828000	Rückersätze von Aufwendungen	2116	3116	18	0,00	0,00	0,00	0,00	0,00	3 000,00
SU 21 / 31	Summe Erträge / Einzahlungen operative Gebarung				0,00	0,00	0,00	0,00	0,00	3 000,00
1/814000-400000	Geringwertige Wirtschaftsgüter (GWG)	2221	3221	23	0,00	300,00	0,00	0,00	300,00	0,00
1/814000-670000	Versicherungen Winterdienst	2222	3222	24	500,00	500,00	415,52	500,00	500,00	415,52
1/814000-680000	Planmäßige Abschreibung	2226			200,00	200,00	170,00	0,00	0,00	0,00
1/814000-728000	Winterdienst (Räumung u. Streumaterial)	2225	3225	24	22 500,00	33 000,00	35 983,05	22 500,00	33 000,00	18 254,31
1/814000-728100	Personalkostenersätze an Hauptamt	2225	3225	24	1 500,00	2 000,00	1 315,00	1 500,00	2 000,00	1 315,00
SU 22 / 32	Summe Aufwendungen / Auszahlungen operative Gebarung				24 700,00	36 000,00	37 883,57	24 500,00	35 800,00	19 984,83
SA 0 / SA 1	(0) Nettoergebnis (21 - 22) / (1) Geldfluss operative Gebarung (31 – 32)				-24 700,00	-36 000,00	-37 883,57	-24 500,00	-35 800,00	-16 984,83
SA01	Saldo (01) Haushaltsrücklagen (230 - 240)				0,00	0,00	0,00	0,00	0,00	0,00
SA00	Saldo (00) Nettoergebnis nach Haushaltsrücklagen (Saldo 0 + Saldo 01)				-24 700,00	-36 000,00	-37 883,57			
<b>Investive Gebarung</b>										
SU 33	Summe Einzahlungen investive Gebarung							0,00	0,00	0,00
SU 34	Summe Auszahlungen investive Gebarung							0,00	0,00	0,00
SA2	Saldo (2) Geldfluss aus der Investiven Gebarung (33 – 34)							0,00	0,00	0,00
SA3	Saldo (3) Nettofinanzierungssaldo (Saldo 1 + Saldo 2)							-24 500,00	-35 800,00	-16 984,83
<b>Finanzierungstätigkeit</b>										
SU 35	Summe Einzahlungen aus der Finanzierungstätigkeit							0,00	0,00	0,00
SU 36	Summe Auszahlungen aus der Finanzierungstätigkeit							0,00	0,00	0,00
SA4	Saldo (4) Geldfluss aus der Finanzierungstätigkeit (35 – 36)							0,00	0,00	0,00
SA5	Saldo (5) Geldfluss aus der voranschlagswirksamen Gebarung (Saldo 3 + Saldo 4)							-24 500,00	-35 800,00	-16 984,83
<b>815 Park- und Gartenanlagen, Kinderspielplätze</b>										
<b>815000 Park- und Gartenanlagen, Kinderspielplätze</b>										
<b>Operative Gebarung</b>										
2/815000+813000	Erträge aus der Auflösung von Investitionszuschüssen (Kapitaltransfers)	2127			1 600,00	1 600,00	1 590,00	0,00	0,00	0,00
2/815000+860000	Transfers von Bund, Bundesfonds und Bundeskammern	2121	3121		0,00	100,00	0,00	0,00	100,00	0,00

		MVAG		VC QU	Ergebnisvoranschlag			Finanzierungsvoranschlag		
		EH	FH		VA 2025	VA 2024	RA 2023	VA 2025	VA 2024	RA 2023
6/815000+899000	Entnahmen aus Verrechnungsrücklagen zwischen operativer Gebarung und Projekten	2116		1	0,00	19 400,00	0,00	0,00	0,00	0,00
<b>SU 21 / 31</b>	<b>Summe Erträge / Einzahlungen operative Gebarung</b>				<b>1 600,00</b>	<b>21 100,00</b>	<b>1 590,00</b>	<b>0,00</b>	<b>100,00</b>	<b>0,00</b>
1/815000-400000	Geringwertige Wirtschaftsgüter (GWG)	2221	3221	23	1 500,00	3 000,00	2 809,66	1 500,00	3 000,00	2 809,66
1/815000-619000	Instandhaltung von Sonderanlagen	2224	3224	24	1 500,00	2 000,00	1 958,45	1 500,00	2 000,00	1 958,45
1/815000-680000	Planmäßige Abschreibung	2226			8 900,00	7 900,00	8 012,19	0,00	0,00	0,00
1/815000-700000	Pachtzins f. Spielplätze	2223	3223	24	400,00	400,00	400,00	400,00	400,00	400,00
1/815000-710000	Öffentliche Abgaben, ohne Gebühren gemäß FAG	2225	3225	24	100,00	100,00	15,00	100,00	100,00	15,00
1/815000-711000	Gebühren für die Benützung von Gemeindeeinrichtungen und Anlagen gemäß FAG	2225	3225	24	200,00	200,00	159,58	200,00	200,00	159,58
<b>SU 22 / 32</b>	<b>Summe Aufwendungen / Auszahlungen operative Gebarung</b>				<b>12 600,00</b>	<b>13 600,00</b>	<b>13 354,88</b>	<b>3 700,00</b>	<b>5 700,00</b>	<b>5 342,69</b>
<b>SA 0 / SA 1</b>	<b>(0) Nettoergebnis (21 - 22) / (1) Geldfluss operative Gebarung (31 - 32)</b>				<b>-11 000,00</b>	<b>7 500,00</b>	<b>-11 764,88</b>	<b>-3 700,00</b>	<b>-5 600,00</b>	<b>-5 342,69</b>
<b>SA01</b>	<b>Saldo (01) Haushaltsrücklagen (230 - 240)</b>				<b>0,00</b>	<b>0,00</b>	<b>0,00</b>	<b>0,00</b>	<b>0,00</b>	<b>0,00</b>
<b>SA00</b>	<b>Saldo (00) Nettoergebnis nach Haushaltsrücklagen (Saldo 0 + Saldo 01)</b>				<b>-11 000,00</b>	<b>7 500,00</b>	<b>-11 764,88</b>			
<b>Investive Gebarung</b>										
6/815000+300000	Kapitaltransfers von Bund, Bundesfonds und Bundeskammern		3331	1	0,00	0,00	0,00	0,00	240 000,00	0,00
6/815000+301000	Kapitaltransfers von Ländern, Landesfonds und Landeskammern		3331	1	0,00	0,00	0,00	0,00	48 200,00	0,00
<b>SU 33</b>	<b>Summe Einzahlungen investive Gebarung</b>							<b>0,00</b>	<b>288 200,00</b>	<b>0,00</b>
5/815000-006000	Sonstige Grundstückseinrichtungen		3412	1	0,00	0,00	0,00	0,00	307 600,00	0,00
<b>SU 34</b>	<b>Summe Auszahlungen investive Gebarung</b>							<b>0,00</b>	<b>307 600,00</b>	<b>0,00</b>
<b>SA2</b>	<b>Saldo (2) Geldfluss aus der Investiven Gebarung (33 - 34)</b>							<b>0,00</b>	<b>-19 400,00</b>	<b>0,00</b>
<b>SA3</b>	<b>Saldo (3) Nettofinanzierungssaldo (Saldo 1 + Saldo 2)</b>							<b>-3 700,00</b>	<b>-25 000,00</b>	<b>-5 342,69</b>
<b>Finanzierungstätigkeit</b>										
<b>SU 35</b>	<b>Summe Einzahlungen aus der Finanzierungstätigkeit</b>							<b>0,00</b>	<b>0,00</b>	<b>0,00</b>
<b>SU 36</b>	<b>Summe Auszahlungen aus der Finanzierungstätigkeit</b>							<b>0,00</b>	<b>0,00</b>	<b>0,00</b>
<b>SA4</b>	<b>Saldo (4) Geldfluss aus der Finanzierungstätigkeit (35 - 36)</b>							<b>0,00</b>	<b>0,00</b>	<b>0,00</b>
<b>SA5</b>	<b>Saldo (5) Geldfluss aus der voranschlagswirksamen Gebarung (Saldo 3 + Saldo 4)</b>							<b>-3 700,00</b>	<b>-25 000,00</b>	<b>-5 342,69</b>
<b>816</b>	<b>Öffentliche Beleuchtung und öffentliche Uhren</b>									
<b>816000</b>	<b>Öffentliche Beleuchtung und öffentliche Uhren</b>									
<b>Operative Gebarung</b>										
2/816000+813000	Erträge aus der Auflösung von Investitionszuschüssen (Kapitaltransfers)	2127			16 000,00	16 000,00	8 001,58	0,00	0,00	0,00
2/816000+828000	Rückersatz von Ausgaben	2116	3116	18	3 000,00	10 700,00	2 392,73	3 000,00	10 700,00	2 392,73
6/816000+829910	Sonstige Erträge	2116	3116	1 18	0,00	0,00	130 536,52	0,00	0,00	130 536,52

# Voranschlag 2025

Marktgemeinde St. Georgen am Ybbsfelde

# Ergebnis- und Finanzierungsvoranschlag Detailnachweis

		MVAG VC QU			Ergebnisvoranschlag			Finanzierungsvoranschlag		
		EH	FH		VA 2025	VA 2024	RA 2023	VA 2025	VA 2024	RA 2023
6/816000+871000	Kapitaltransfers aus Gemeinde-Bedarfszuweisungsmittel	2121	3121	1 33	0,00	600,00	0,00	0,00	600,00	0,00
6/816000+899000	Entnahmen aus Verrechnungsrücklagen zwischen operativer Gebarung und Projekten	2116		1	0,00	371 400,00	0,00	0,00	0,00	0,00
<b>SU 21 / 31</b>	<b>Summe Erträge / Einzahlungen operative Gebarung</b>				<b>19 000,00</b>	<b>398 700,00</b>	<b>140 930,83</b>	<b>3 000,00</b>	<b>11 300,00</b>	<b>132 929,25</b>
1/816000-600000	Strom	2222	3222	24	11 300,00	12 000,00	30 447,75	11 300,00	12 000,00	29 953,75
1/816000-619000	Instandhaltung der Straßenbeleuchtung	2224	3224	24	8 000,00	11 000,00	11 928,83	8 000,00	11 000,00	11 928,83
1/816000-680000	Planmäßige Abschreibung	2226			131 300,00	107 900,00	107 819,78	0,00	0,00	0,00
1/816000-729910	Sonstige Aufwendungen	2225	3225	24	0,00	0,00	130 536,52	0,00	0,00	130 536,52
<b>SU 22 / 32</b>	<b>Summe Aufwendungen / Auszahlungen operative Gebarung</b>				<b>150 600,00</b>	<b>130 900,00</b>	<b>280 732,88</b>	<b>19 300,00</b>	<b>23 000,00</b>	<b>172 419,10</b>
<b>SA 0 / SA 1</b>	<b>(0) Nettoergebnis (21 - 22) / (1) Geldfluss operative Gebarung (31 - 32)</b>				<b>-131 600,00</b>	<b>267 800,00</b>	<b>-139 802,05</b>	<b>-16 300,00</b>	<b>-11 700,00</b>	<b>-39 489,85</b>
<b>SA01</b>	<b>Saldo (01) Haushaltsrücklagen (230 - 240)</b>				<b>0,00</b>	<b>0,00</b>	<b>0,00</b>	<b>0,00</b>	<b>0,00</b>	<b>0,00</b>
<b>SA00</b>	<b>Saldo (00) Nettoergebnis nach Haushaltsrücklagen (Saldo 0 + Saldo 01)</b>				<b>-131 600,00</b>	<b>267 800,00</b>	<b>-139 802,05</b>			
<b>Investive Gebarung</b>										
6/816000+300000	Kapitaltransfers von Bund, Bundesfonds und Bundeskammern		3331	1 33	0,00	0,00	0,00	0,00	0,00	152 030,00
<b>SU 33</b>	<b>Summe Einzahlungen investive Gebarung</b>							<b>0,00</b>	<b>0,00</b>	<b>152 030,00</b>
5/816000-050000	Sonderanlagen - Neuerrichtung Straßenbeleuchtungen		3412	1 40	0,00	0,00	0,00	0,00	222 000,00	432 566,52
<b>SU 34</b>	<b>Summe Auszahlungen investive Gebarung</b>							<b>0,00</b>	<b>222 000,00</b>	<b>432 566,52</b>
<b>SA2</b>	<b>Saldo (2) Geldfluss aus der Investiven Gebarung (33 - 34)</b>							<b>0,00</b>	<b>-222 000,00</b>	<b>-280 536,52</b>
<b>SA3</b>	<b>Saldo (3) Nettofinanzierungssaldo (Saldo 1 + Saldo 2)</b>							<b>-16 300,00</b>	<b>-233 700,00</b>	<b>-320 026,37</b>
<b>Finanzierungstätigkeit</b>										
<b>SU 35</b>	<b>Summe Einzahlungen aus der Finanzierungstätigkeit</b>							<b>0,00</b>	<b>0,00</b>	<b>0,00</b>
<b>SU 36</b>	<b>Summe Auszahlungen aus der Finanzierungstätigkeit</b>							<b>0,00</b>	<b>0,00</b>	<b>0,00</b>
<b>SA4</b>	<b>Saldo (4) Geldfluss aus der Finanzierungstätigkeit (35 - 36)</b>							<b>0,00</b>	<b>0,00</b>	<b>0,00</b>
<b>SA5</b>	<b>Saldo (5) Geldfluss aus der voranschlagswirksamen Gebarung (Saldo 3 + Saldo 4)</b>							<b>-16 300,00</b>	<b>-233 700,00</b>	<b>-320 026,37</b>
<b>817</b>	<b>Friedhöfe (einschließlich Einsegnungshallen und Krematorien)</b>									
<b>817100</b>	<b>Lagerfriedhof (Kriegsgräber)</b>									
<b>Operative Gebarung</b>										
2/817100+861000	Landesbeiträge zum Lagerfriedhof	2121	3121	15	2 000,00	2 000,00	1 940,00	2 000,00	2 000,00	1 940,00
<b>SU 21 / 31</b>	<b>Summe Erträge / Einzahlungen operative Gebarung</b>				<b>2 000,00</b>	<b>2 000,00</b>	<b>1 940,00</b>	<b>2 000,00</b>	<b>2 000,00</b>	<b>1 940,00</b>
1/817100-610000	Instandhaltung Lagerfriedhof	2224	3224	24	900,00	900,00	840,00	900,00	900,00	840,00
1/817100-728000	Personalkostenersätze an Hauptamt	2225	3225	24	1 300,00	1 300,00	1 100,00	1 300,00	1 300,00	1 100,00
<b>SU 22 / 32</b>	<b>Summe Aufwendungen / Auszahlungen operative Gebarung</b>				<b>2 200,00</b>	<b>2 200,00</b>	<b>1 940,00</b>	<b>2 200,00</b>	<b>2 200,00</b>	<b>1 940,00</b>
<b>SA 0 / SA 1</b>	<b>(0) Nettoergebnis (21 - 22) / (1) Geldfluss operative Gebarung (31 - 32)</b>				<b>-200,00</b>	<b>-200,00</b>	<b>0,00</b>	<b>-200,00</b>	<b>-200,00</b>	<b>0,00</b>
<b>SA01</b>	<b>Saldo (01) Haushaltsrücklagen (230 - 240)</b>				<b>0,00</b>	<b>0,00</b>	<b>0,00</b>	<b>0,00</b>	<b>0,00</b>	<b>0,00</b>



		MVAG VC QU			Ergebnisvoranschlag			Finanzierungsvoranschlag		
		EH	FH		VA 2025	VA 2024	RA 2023	VA 2025	VA 2024	RA 2023
<b>SA00</b>	<b>Saldo (00) Nettoergebnis nach Haushaltsrücklagen (Saldo 0 + Saldo 01)</b>				<b>-200,00</b>	<b>-200,00</b>	<b>0,00</b>			
<b>Investive Gebarung</b>										
<b>SU 33</b>	<b>Summe Einzahlungen investive Gebarung</b>							<b>0,00</b>	<b>0,00</b>	<b>0,00</b>
<b>SU 34</b>	<b>Summe Auszahlungen investive Gebarung</b>							<b>0,00</b>	<b>0,00</b>	<b>0,00</b>
<b>SA2</b>	<b>Saldo (2) Geldfluss aus der Investiven Gebarung (33 – 34)</b>							<b>0,00</b>	<b>0,00</b>	<b>0,00</b>
<b>SA3</b>	<b>Saldo (3) Nettofinanzierungssaldo (Saldo 1 + Saldo 2)</b>							<b>-200,00</b>	<b>-200,00</b>	<b>0,00</b>
<b>Finanzierungstätigkeit</b>										
<b>SU 35</b>	<b>Summe Einzahlungen aus der Finanzierungstätigkeit</b>							<b>0,00</b>	<b>0,00</b>	<b>0,00</b>
<b>SU 36</b>	<b>Summe Auszahlungen aus der Finanzierungstätigkeit</b>							<b>0,00</b>	<b>0,00</b>	<b>0,00</b>
<b>SA4</b>	<b>Saldo (4) Geldfluss aus der Finanzierungstätigkeit (35 – 36)</b>							<b>0,00</b>	<b>0,00</b>	<b>0,00</b>
<b>SA5</b>	<b>Saldo (5) Geldfluss aus der voranschlagswirksamen Gebarung (Saldo 3 + Saldo 4)</b>							<b>-200,00</b>	<b>-200,00</b>	<b>0,00</b>
<b>82</b>	<b>Betriebsähnliche Einrichtungen und Betriebe</b>									
<b>820</b>	<b>Wirtschaftshöfe</b>									
<b>820000</b>	<b>Wirtschaftshöfe</b>									
<b>Operative Gebarung</b>										
<b>SU 21 / 31</b>	<b>Summe Erträge / Einzahlungen operative Gebarung</b>				<b>0,00</b>	<b>0,00</b>	<b>0,00</b>	<b>0,00</b>	<b>0,00</b>	<b>0,00</b>
1/820000-400000	Geringwertige Wirtschaftsgüter (GWG)	2221	3221	23	500,00	2 000,00	2 038,77	500,00	2 000,00	2 038,77
1/820000-459000	Sonstige Verbrauchsgüter	2221	3221	23	3 500,00	3 500,00	2 377,86	3 500,00	3 500,00	2 377,86
1/820000-618000	Instandhaltung Werkzeuge/Maschinen	2224	3224	24	1 000,00	1 000,00	915,08	1 000,00	1 000,00	915,08
1/820000-670000	Versicherungen - Bauhof	2222	3222	24	500,00	500,00	415,91	500,00	500,00	415,91
1/820000-680000	Planmäßige Abschreibung	2226			2 700,00	2 800,00	2 828,94	0,00	0,00	0,00
1/820000-728000	Entgelte für sonstige Leistungen	2225	3225	24	200,00	200,00	0,00	200,00	200,00	0,00
<b>SU 22 / 32</b>	<b>Summe Aufwendungen / Auszahlungen operative Gebarung</b>				<b>8 400,00</b>	<b>10 000,00</b>	<b>8 576,56</b>	<b>5 700,00</b>	<b>7 200,00</b>	<b>5 747,62</b>
<b>SA 0 / SA 1</b>	<b>(0) Nettoergebnis (21 - 22) / (1) Geldfluss operative Gebarung (31 – 32)</b>				<b>-8 400,00</b>	<b>-10 000,00</b>	<b>-8 576,56</b>	<b>-5 700,00</b>	<b>-7 200,00</b>	<b>-5 747,62</b>
<b>SA01</b>	<b>Saldo (01) Haushaltsrücklagen (230 - 240)</b>				<b>0,00</b>	<b>0,00</b>	<b>0,00</b>	<b>0,00</b>	<b>0,00</b>	<b>0,00</b>
<b>SA00</b>	<b>Saldo (00) Nettoergebnis nach Haushaltsrücklagen (Saldo 0 + Saldo 01)</b>				<b>-8 400,00</b>	<b>-10 000,00</b>	<b>-8 576,56</b>			
<b>Investive Gebarung</b>										
<b>SU 33</b>	<b>Summe Einzahlungen investive Gebarung</b>							<b>0,00</b>	<b>0,00</b>	<b>0,00</b>
1/820000-042000	Amts-, Betriebs- und Geschäftsausstattung		3415	2 41	0,00	0,00	0,00	0,00	0,00	24 457,50
<b>SU 34</b>	<b>Summe Auszahlungen investive Gebarung</b>							<b>0,00</b>	<b>0,00</b>	<b>24 457,50</b>
<b>SA2</b>	<b>Saldo (2) Geldfluss aus der Investiven Gebarung (33 – 34)</b>							<b>0,00</b>	<b>0,00</b>	<b>-24 457,50</b>
<b>SA3</b>	<b>Saldo (3) Nettofinanzierungssaldo (Saldo 1 + Saldo 2)</b>							<b>-5 700,00</b>	<b>-7 200,00</b>	<b>-30 205,12</b>
<b>Finanzierungstätigkeit</b>										
<b>SU 35</b>	<b>Summe Einzahlungen aus der Finanzierungstätigkeit</b>							<b>0,00</b>	<b>0,00</b>	<b>0,00</b>
<b>SU 36</b>	<b>Summe Auszahlungen aus der Finanzierungstätigkeit</b>							<b>0,00</b>	<b>0,00</b>	<b>0,00</b>

	MVAG VC QU			Ergebnisvoranschlag			Finanzierungsvoranschlag		
	EH	FH		VA 2025	VA 2024	RA 2023	VA 2025	VA 2024	RA 2023
<b>SA4</b>	<b>Saldo (4) Geldfluss aus der Finanzierungstätigkeit (35 – 36)</b>						<b>0,00</b>	<b>0,00</b>	<b>0,00</b>
<b>SA5</b>	<b>Saldo (5) Geldfluss aus der voranschlagswirksamen Gebarung (Saldo 3 + Saldo 4)</b>						<b>-5 700,00</b>	<b>-7 200,00</b>	<b>-30 205,12</b>
<b>821</b>	<b>Fuhrpark</b>								
<b>821000</b>	<b>Fuhrpark</b>								
<b>Operative Gebarung</b>									
2/821000+803000	Veräußerungen von technischen Anlagen, 2116 Fahrzeugen und Maschinen			0,00	10 000,00	0,00	0,00	0,00	0,00
<b>SU 21 / 31</b>	<b>Summe Erträge / Einzahlungen operative Gebarung</b>			<b>0,00</b>	<b>10 000,00</b>	<b>0,00</b>	<b>0,00</b>	<b>0,00</b>	<b>0,00</b>
1/821000-400000	Geringwertige Wirtschaftsgüter (GWG) 2221 3221 23			500,00	1 000,00	540,22	500,00	1 000,00	540,22
1/821000-452000	Treibstoffe 2221 3221 23			3 500,00	3 500,00	2 529,91	3 500,00	3 500,00	2 186,45
1/821000-600000	Strom E-Auto 2222 3222 24			0,00	500,00	0,00	0,00	500,00	0,00
1/821000-617000	Instandhaltung von Fahrzeugen 2224 3224 24			9 200,00	6 200,00	10 093,60	9 000,00	6 200,00	9 719,08
1/821000-670000	Versicherungen u. Kfz-Steuer 2222 3222 24			3 400,00	3 400,00	3 256,38	3 400,00	3 400,00	3 256,38
1/821000-680000	Planmäßige Abschreibung 2226			20 600,00	18 800,00	18 798,17	0,00	0,00	0,00
1/821000-700000	Mietzinse - Batterie Elektroauto 2223 3223 24			800,00	800,00	703,80	800,00	800,00	703,80
<b>SU 22 / 32</b>	<b>Summe Aufwendungen / Auszahlungen operative Gebarung</b>			<b>38 000,00</b>	<b>34 200,00</b>	<b>35 922,08</b>	<b>17 200,00</b>	<b>15 400,00</b>	<b>16 405,93</b>
<b>SA 0 / SA 1</b>	<b>(0) Nettoergebnis (21 - 22) / (1) Geldfluss operative Gebarung (31 – 32)</b>			<b>-38 000,00</b>	<b>-24 200,00</b>	<b>-35 922,08</b>	<b>-17 200,00</b>	<b>-15 400,00</b>	<b>-16 405,93</b>
<b>SA01</b>	<b>Saldo (01) Haushaltsrücklagen (230 - 240)</b>			<b>0,00</b>	<b>0,00</b>	<b>0,00</b>	<b>0,00</b>	<b>0,00</b>	<b>0,00</b>
<b>SA00</b>	<b>Saldo (00) Nettoergebnis nach Haushaltsrücklagen (Saldo 0 + Saldo 01)</b>			<b>-38 000,00</b>	<b>-24 200,00</b>	<b>-35 922,08</b>			
<b>Investive Gebarung</b>									
2/821000+803000	Veräußerungen von technischen Anlagen, 3314 Fahrzeugen und Maschinen			0,00	0,00	0,00	0,00	10 000,00	0,00
<b>SU 33</b>	<b>Summe Einzahlungen investive Gebarung</b>						<b>0,00</b>	<b>10 000,00</b>	<b>0,00</b>
1/821000-040000	Fahrzeuge 3414 2 41			0,00	0,00	0,00	0,00	31 200,00	0,00
1/821000-042000	Amts-, Betriebs- und Geschäftsausstattung 3415 2 41			0,00	0,00	0,00	0,00	1 500,00	26 239,30
<b>SU 34</b>	<b>Summe Auszahlungen investive Gebarung</b>						<b>0,00</b>	<b>32 700,00</b>	<b>26 239,30</b>
<b>SA2</b>	<b>Saldo (2) Geldfluss aus der Investiven Gebarung (33 – 34)</b>						<b>0,00</b>	<b>-22 700,00</b>	<b>-26 239,30</b>
<b>SA3</b>	<b>Saldo (3) Nettofinanzierungssaldo (Saldo 1 + Saldo 2)</b>						<b>-17 200,00</b>	<b>-38 100,00</b>	<b>-42 645,23</b>
<b>Finanzierungstätigkeit</b>									
<b>SU 35</b>	<b>Summe Einzahlungen aus der Finanzierungstätigkeit</b>						<b>0,00</b>	<b>0,00</b>	<b>0,00</b>
<b>SU 36</b>	<b>Summe Auszahlungen aus der Finanzierungstätigkeit</b>						<b>0,00</b>	<b>0,00</b>	<b>0,00</b>
<b>SA4</b>	<b>Saldo (4) Geldfluss aus der Finanzierungstätigkeit (35 – 36)</b>						<b>0,00</b>	<b>0,00</b>	<b>0,00</b>
<b>SA5</b>	<b>Saldo (5) Geldfluss aus der voranschlagswirksamen Gebarung (Saldo 3 + Saldo 4)</b>						<b>-17 200,00</b>	<b>-38 100,00</b>	<b>-42 645,23</b>

		MVAG		VC QU	Ergebnisvoranschlag			Finanzierungsvoranschlag		
		EH	FH		VA 2025	VA 2024	RA 2023	VA 2025	VA 2024	RA 2023
<b>84</b>	<b>Liegenschaften, Wohn- und Geschäftsgebäude</b>									
<b>840</b>	<b>Grundbesitz</b>									
<b>840000</b>	<b>Grundbesitz</b>									
<b>Operative Gebarung</b>										
2/840000+801000	Veräußerungen von Grundstücken und Grundstückseinrichtungen	2116		30	400 000,00	593 900,00	544 332,00	0,00	0,00	0,00
2/840000+811000	Miet- und Pachterträge	2115	3115	14	2 600,00	2 600,00	1 172,40	2 600,00	2 600,00	2 318,39
2/840000+829000	Sonstige Erträge	2116	3116	18	800,00	800,00	769,77	800,00	800,00	769,77
6/840000+829910	Sonstige Erträge	2116	3116	1 18	0,00	0,00	927 872,43	0,00	0,00	927 872,43
2/840000+891000	Sonstige Wertaufholungen / Bestandsvermehrungen am kurzfristigen und langfristigen Vermögen	2117			200,00	200,00	41 422,67	0,00	0,00	0,00
6/840000+899000	Entnahmen aus Verrechnungsrücklagen zwischen operativer Gebarung und Projekten	2116		1	350 000,00	10 000,00	0,00	0,00	0,00	0,00
<b>SU 21 / 31</b>	<b>Summe Erträge / Einzahlungen operative Gebarung</b>				<b>753 600,00</b>	<b>607 500,00</b>	<b>1 515 569,27</b>	<b>3 400,00</b>	<b>3 400,00</b>	<b>930 960,59</b>
1/840000-610000	Instandhaltung von Grund und Boden	2224	3224		1 500,00	2 000,00	0,00	1 500,00	2 000,00	0,00
1/840000-650000	Zinsen für Finanzschulden in Euro	2241	3241	25	97 200,00	101 500,00	87 104,84	97 200,00	101 500,00	87 104,84
1/840000-680000	Planmäßige Abschreibung	2226			14 800,00	42 000,00	41 922,50	0,00	0,00	0,00
1/840000-683000	Verluste aus dem Abgang von Sachanlagen und immateriellen Vermögenswerten	2226			220 600,00	453 300,00	546 258,67	0,00	0,00	0,00
1/840000-710000	Öffentliche Abgaben (ohne Gebühren gem. FAG)	2225	3225	24	34 500,00	34 500,00	16 970,38	34 500,00	34 500,00	16 938,68
1/840000-728000	Entgelte für sonstige Leistungen	2225	3225	24	1 000,00	1 000,00	3 073,26	1 000,00	1 000,00	3 073,26
1/840000-729910	Sonstige Aufwendungen	2225	3225	24	0,00	0,00	927 872,43	0,00	0,00	927 872,43
<b>SU 22 / 32</b>	<b>Summe Aufwendungen / Auszahlungen operative Gebarung</b>				<b>369 600,00</b>	<b>634 300,00</b>	<b>1 623 202,08</b>	<b>134 200,00</b>	<b>139 000,00</b>	<b>1 034 989,21</b>
<b>SA 0 / SA 1</b>	<b>(0) Nettoergebnis (21 - 22) / (1) Geldfluss operative Gebarung (31 - 32)</b>				<b>384 000,00</b>	<b>-26 800,00</b>	<b>-107 632,81</b>	<b>-130 800,00</b>	<b>-135 600,00</b>	<b>-104 028,62</b>
<b>SA01</b>	<b>Saldo (01) Haushaltsrücklagen (230 - 240)</b>				<b>0,00</b>	<b>0,00</b>	<b>0,00</b>	<b>0,00</b>	<b>0,00</b>	<b>0,00</b>
<b>SA00</b>	<b>Saldo (00) Nettoergebnis nach Haushaltsrücklagen (Saldo 0 + Saldo 01)</b>				<b>384 000,00</b>	<b>-26 800,00</b>	<b>-107 632,81</b>			
<b>Investive Gebarung</b>										
2/840000+801000	Veräußerungen von Grundstücken und Grundstückseinrichtungen		3312	30	0,00	0,00	0,00	400 000,00	593 900,00	544 332,00
<b>SU 33</b>	<b>Summe Einzahlungen investive Gebarung</b>							<b>400 000,00</b>	<b>593 900,00</b>	<b>544 332,00</b>
5/840000-001000	Grundankauf		3412	1 40	0,00	0,00	0,00	350 000,00	10 000,00	927 872,43
<b>SU 34</b>	<b>Summe Auszahlungen investive Gebarung</b>							<b>350 000,00</b>	<b>10 000,00</b>	<b>927 872,43</b>
<b>SA2</b>	<b>Saldo (2) Geldfluss aus der Investiven Gebarung (33 - 34)</b>							<b>50 000,00</b>	<b>583 900,00</b>	<b>-383 540,43</b>
<b>SA3</b>	<b>Saldo (3) Nettofinanzierungssaldo (Saldo 1 + Saldo 2)</b>							<b>-80 800,00</b>	<b>448 300,00</b>	<b>-487 569,05</b>

		MVAG		VC QU	Ergebnisvoranschlag			Finanzierungsvoranschlag		
		EH	FH		VA 2025	VA 2024	RA 2023	VA 2025	VA 2024	RA 2023
<b>Finanzierungstätigkeit</b>										
<b>SU 35</b>	<b>Summe Einzahlungen aus der Finanzierungstätigkeit</b>							<b>0,00</b>	<b>0,00</b>	<b>0,00</b>
1/840000-346000	Investitionsdarlehen von Finanzunternehmen		3614	65	0,00	0,00	0,00	103 700,00	99 200,00	102 925,16
<b>SU 36</b>	<b>Summe Auszahlungen aus der Finanzierungstätigkeit</b>							<b>103 700,00</b>	<b>99 200,00</b>	<b>102 925,16</b>
<b>SA4</b>	<b>Saldo (4) Geldfluss aus der Finanzierungstätigkeit (35 – 36)</b>							<b>-103 700,00</b>	<b>-99 200,00</b>	<b>-102 925,16</b>
<b>SA5</b>	<b>Saldo (5) Geldfluss aus der voranschlagswirksamen Gebarung (Saldo 3 + Saldo 4)</b>							<b>-184 500,00</b>	<b>349 100,00</b>	<b>-590 494,21</b>
<b>846</b>	<b>Wohn- und Geschäftsgebäude (soweit nicht bei 853)</b>									
<b>846000</b>	<b>Wohn- und Geschäftsgebäude (soweit nicht bei 853)</b>									
<b>Operative Gebarung</b>										
2/846000+808000	Veräußerungen von Waren	2116	3116	16	800,00	800,00	0,00	800,00	800,00	0,00
2/846000+811000	Miet- und Pachterträge	2115	3115	14	0,00	600,00	22 960,76	0,00	600,00	22 960,76
2/846000+811020	Miet- und Pachterträge	2115	3115	14	29 000,00	29 000,00	28 989,96	29 000,00	29 000,00	28 989,96
2/846000+811030	Miet- und Pachterträge (Weiterverrechnung ohne UST - BK)	2115	3115	14	500,00	500,00	673,75	500,00	500,00	995,07
2/846000+828000	Rückersätze von Aufwendungen	2116	3116	18	800,00	800,00	155,82	800,00	800,00	155,82
2/846000+829000	Sonstige Erträge (Schadensersatz)	2116	3116	18	0,00	36 800,00	0,00	0,00	36 800,00	0,00
2/846000+860000	Transfers von Bund, Bundesfonds und Bundeskammern	2121	3121		0,00	100,00	0,00	0,00	100,00	0,00
2/846000+861000	Transfers von Ländern, Landesfonds und Landesammern	2121	3121		0,00	20 000,00	0,00	0,00	20 000,00	0,00
<b>SU 21 / 31</b>	<b>Summe Erträge / Einzahlungen operative Gebarung</b>				<b>31 100,00</b>	<b>88 600,00</b>	<b>52 780,29</b>	<b>31 100,00</b>	<b>88 600,00</b>	<b>53 101,61</b>
1/846000-451000	Brennstoffe	2221	3221	23	0,00	0,00	3 739,16	0,00	0,00	3 739,16
1/846000-600000	Energiebezüge	2222	3222	24	0,00	4 200,00	2 906,29	0,00	4 200,00	2 906,29
1/846000-614000	Instandhaltung von Gebäuden und Bauten	2224	3224	24	0,00	0,00	260,16	0,00	0,00	260,16
1/846000-618000	Instandhaltung von sonstigen Anlagen	2224	3224	24	0,00	0,00	172,82	0,00	0,00	172,82
1/846000-670000	Versicherungen	2222	3222	24	4 300,00	4 300,00	4 197,21	4 300,00	4 300,00	4 197,21
1/846000-680000	Planmäßige Abschreibung	2226			200,00	200,00	242,67	0,00	0,00	0,00
1/846000-683000	Verluste aus dem Abgang von Sachanlagen und immateriellen Vermögenswerten	2226			0,00	81 400,00	0,00	0,00	0,00	0,00
1/846000-710000	Öffentliche Abgaben, ohne Gebühren gemäß FAG	2225	3225	24	1 300,00	1 300,00	1 661,42	1 300,00	1 300,00	1 661,42
1/846000-711000	Gebühren für die Benützung von Gemeindeeinrichtungen und Anlagen gemäß FAG	2225	3225	24	5 000,00	5 000,00	8 107,82	5 000,00	5 000,00	8 107,82
1/846000-728000	Entgelte für sonstige Leistungen	2225	3225	24	500,00	52 800,00	8 061,82	500,00	52 800,00	5 647,52
<b>SU 22 / 32</b>	<b>Summe Aufwendungen / Auszahlungen operative Gebarung</b>				<b>11 300,00</b>	<b>149 200,00</b>	<b>29 349,37</b>	<b>11 100,00</b>	<b>67 600,00</b>	<b>26 692,40</b>
<b>SA 0 / SA 1</b>	<b>(0) Nettoergebnis (21 - 22) / (1) Geldfluss operative Gebarung (31 – 32)</b>				<b>19 800,00</b>	<b>-60 600,00</b>	<b>23 430,92</b>	<b>20 000,00</b>	<b>21 000,00</b>	<b>26 409,21</b>

# Voranschlag 2025

Marktgemeinde St. Georgen am Ybbsfelde

# Ergebnis- und Finanzierungsvoranschlag Detailnachweis

		MVAG			Ergebnisvoranschlag			Finanzierungsvoranschlag		
		EH	FH	VC QU	VA 2025	VA 2024	RA 2023	VA 2025	VA 2024	RA 2023
<b>SA01</b>	<b>Saldo (01) Haushaltsrücklagen (230 - 240)</b>				<b>0,00</b>	<b>0,00</b>	<b>0,00</b>	<b>0,00</b>	<b>0,00</b>	<b>0,00</b>
<b>SA00</b>	<b>Saldo (00) Nettoergebnis nach Haushaltsrücklagen (Saldo 0 + Saldo 01)</b>				<b>19 800,00</b>	<b>-60 600,00</b>	<b>23 430,92</b>			
<b>Investive Gebarung</b>										
<b>SU 33</b>	<b>Summe Einzahlungen investive Gebarung</b>							<b>0,00</b>	<b>0,00</b>	<b>0,00</b>
<b>SU 34</b>	<b>Summe Auszahlungen investive Gebarung</b>							<b>0,00</b>	<b>0,00</b>	<b>0,00</b>
<b>SA2</b>	<b>Saldo (2) Geldfluss aus der Investiven Gebarung (33 – 34)</b>							<b>0,00</b>	<b>0,00</b>	<b>0,00</b>
<b>SA3</b>	<b>Saldo (3) Nettofinanzierungssaldo (Saldo 1 + Saldo 2)</b>							<b>20 000,00</b>	<b>21 000,00</b>	<b>26 409,21</b>
<b>Finanzierungstätigkeit</b>										
<b>SU 35</b>	<b>Summe Einzahlungen aus der Finanzierungstätigkeit</b>							<b>0,00</b>	<b>0,00</b>	<b>0,00</b>
<b>SU 36</b>	<b>Summe Auszahlungen aus der Finanzierungstätigkeit</b>							<b>0,00</b>	<b>0,00</b>	<b>0,00</b>
<b>SA4</b>	<b>Saldo (4) Geldfluss aus der Finanzierungstätigkeit (35 – 36)</b>							<b>0,00</b>	<b>0,00</b>	<b>0,00</b>
<b>SA5</b>	<b>Saldo (5) Geldfluss aus der voranschlagswirksamen Gebarung (Saldo 3 + Saldo 4)</b>							<b>20 000,00</b>	<b>21 000,00</b>	<b>26 409,21</b>
<b>85 Betriebe mit marktbestimmter Tätigkeit</b>										
<b>850 Betriebe der Wasserversorgung</b>										
<b>850000 Betriebe der Wasserversorgung</b>										
<b>Operative Gebarung</b>										
2/850000+810000	Stromeinspeisungserlöse Photovoltaik VS (WVA-Anlage)	2114	3114	13	3 000,00	3 000,00	5 049,56	3 000,00	3 000,00	5 049,56
2/850000+813000	Erträge aus der Auflösung von Investitionszuschüssen (Kapitaltransfers)		2127		19 900,00	19 100,00	19 088,94	0,00	0,00	0,00
2/850000+823000	Sonstige Zinserträge (WVA-Rücklage)	2131	3131	14	2 500,00	3 600,00	2 349,81	2 500,00	3 600,00	2 349,81
2/850000+827000	Kostenersätze für die Überlassung von Bediensteten an Dritte	2116	3116	18	0,00	0,00	161,92	0,00	0,00	161,92
2/850000+828000	Gutschriften Strom, Telefon, Schadenersätze	2116	3116	18	1 500,00	28 800,00	33,87	1 500,00	28 800,00	33,87
2/850000+852100	Wasserbereitstellungsgebühren	2113	3113	12	38 500,00	28 900,00	25 912,67	38 500,00	28 900,00	25 912,67
2/850000+852200	Wasserbezugsgebühren	2113	3113	12	170 000,00	123 700,00	114 868,48	170 000,00	123 700,00	114 868,48
2/850000+860100	Transfers von Bund KPC-Zinsen	2121	3121	15	1 700,00	1 700,00	3 260,68	1 700,00	1 700,00	3 260,68
<b>SU 21 / 31</b>	<b>Summe Erträge / Einzahlungen operative Gebarung</b>				<b>237 100,00</b>	<b>208 800,00</b>	<b>170 725,93</b>	<b>217 200,00</b>	<b>189 700,00</b>	<b>151 636,99</b>
1/850000-400000	Geringwertige Wirtschaftsgüter (GWG)	2221	3221	23	300,00	600,00	3 511,90	300,00	600,00	3 511,90
1/850000-413000	Wasserankäufe	2221	3221	23	1 600,00	1 600,00	1 658,91	1 600,00	1 600,00	1 658,91
1/850000-459000	Sonstige Verbrauchsgüter	2221	3221	23	1 700,00	3 000,00	3 541,90	1 700,00	3 000,00	3 541,90
1/850000-511000	Bezüge für VB der Besoldungsgruppe II	2211	3211	20	22 600,00	21 500,00	14 907,59	22 600,00	21 500,00	14 907,59
1/850000-565000	Mehrleistungsvergütungen	2211	3211	20	1 600,00	1 500,00	1 252,66	1 600,00	1 500,00	1 252,66
1/850000-569000	Sonstige Nebengebühren	2211	3211	20	2 100,00	2 000,00	1 420,49	2 100,00	2 000,00	1 420,49
1/850000-580000	DGB für Familienbeihilfen	2212	3212	20	900,00	900,00	648,31	900,00	900,00	648,31
1/850000-582000	Sonst. DGB zur sozialen Sicherheit	2212	3212	20	5 400,00	5 100,00	3 578,84	5 400,00	5 100,00	3 578,84

# Voranschlag 2025

Marktgemeinde St. Georgen am Ybbsfelde

# Ergebnis- und Finanzierungsvoranschlag Detailnachweis

		MVAG		VC QU	Ergebnisvoranschlag			Finanzierungsvoranschlag		
		EH	FH		VA 2025	VA 2024	RA 2023	VA 2025	VA 2024	RA 2023
1/850000-592000	Dotierung von Rückstellungen für Jubiläumszuwendungen	2214			700,00	2 600,00	9 406,44	0,00	0,00	0,00
1/850000-600000	Strom (Beleuchtung u. Pumpwerke)	2222	3222	24	11 100,00	15 000,00	25 365,95	11 100,00	15 000,00	25 365,95
1/850000-612000	Instandhaltung WVA	2224	3224	24	32 500,00	15 000,00	14 448,28	32 500,00	15 000,00	12 214,54
1/850000-631000	Telefon (Abfragen Fernwirkanlage)	2222	3222	24	900,00	1 000,00	776,95	900,00	1 000,00	776,95
1/850000-640100	Prüfungskosten	2222	3222	24	2 500,00	4 000,00	3 300,72	2 500,00	4 000,00	3 220,72
1/850000-650000	Zinsen für Finanzschulden in Euro	2241	3241	25	34 000,00	35 600,00	8 267,44	34 000,00	35 600,00	8 267,44
1/850000-670000	Versicherungen	2222	3222	24	700,00	700,00	693,01	700,00	700,00	693,01
1/850000-680000	Planmäßige Abschreibung	2226			70 900,00	87 400,00	87 413,00	0,00	0,00	0,00
1/850000-698000	Sonstige Wertberichtigungen / Bestandsminderungen am kurzfristigen und langfristigen Vermögen	2226			0,00	0,00	8 471,07	0,00	0,00	0,00
1/850000-7110000	Öffentliche Abgaben (ohne Gebühren gem. FAG)	2225	3225	24	3 700,00	4 600,00	4 229,91	3 700,00	4 600,00	4 229,91
1/850000-724000	Reisegebühren	2225	3225	24	0,00	100,00	0,00	0,00	100,00	0,00
1/850000-728000	Aufwandsentschädigung Gemeindeamt	2225	3225	24	8 500,00	11 000,00	10 510,50	8 500,00	11 000,00	10 510,50
1/850000-728100	Entgelte für sonstige Leistungen Notwasserversorgung	2225	3225	24	100,00	100,00	39,00	100,00	100,00	39,00
1/850000-752000	Lfd. Transferzahlungen - Gemeinden, Gemeindeverbände und -fonds (Altkonto > 755)	2231	3231	26	23 600,00	5 000,00	4 332,13	23 600,00	5 000,00	4 332,13
<b>SU 22 / 32</b>	<b>Summe Aufwendungen / Auszahlungen operative Gebarung</b>				<b>225 400,00</b>	<b>218 300,00</b>	<b>207 775,00</b>	<b>153 800,00</b>	<b>128 300,00</b>	<b>100 170,75</b>
<b>SA 0 / SA 1</b>	<b>(0) Nettoergebnis (21 - 22) / (1) Geldfluss operative Gebarung (31 - 32)</b>				<b>11 700,00</b>	<b>-9 500,00</b>	<b>-37 049,07</b>	<b>63 400,00</b>	<b>61 400,00</b>	<b>51 466,24</b>
6/850000+894001	Entnahmen von zweckgebundenen Haushaltsrücklagen	2301		1	0,00	44 400,00	0,00	0,00	0,00	0,00
1/850000-794001	Zuweisungen an zweckgebundene Haushaltsrücklagen	2401			1 900,00	2 600,00	22 362,36	0,00	0,00	0,00
<b>SA01</b>	<b>Saldo (01) Haushaltsrücklagen (230 - 240)</b>				<b>-1 900,00</b>	<b>41 800,00</b>	<b>-22 362,36</b>	<b>0,00</b>	<b>0,00</b>	<b>0,00</b>
<b>SA00</b>	<b>Saldo (00) Nettoergebnis nach Haushaltsrücklagen (Saldo 0 + Saldo 01)</b>				<b>9 800,00</b>	<b>32 300,00</b>	<b>-59 411,43</b>			
<b>Investive Gebarung</b>										
6/850000+300000	Kapitaltransfers von Bund, Bundesfonds und Bundeskammern	3331	1	33	0,00	0,00	0,00	0,00	0,00	-4 514,78
2/850000+300000	Kapitaltransfers von Bund, Bundesfonds und Bundeskammern	3331		33	0,00	0,00	0,00	4 100,00	4 100,00	4 994,85
6/850000+301000	Kapitaltransfers von Ländern, Landesfonds und Landeskammern	3331	1	33	0,00	0,00	0,00	0,00	2 600,00	-1 416,38
6/850000+307000	Kapitaltransfers von privaten Haushalten und privaten Organisationen ohne Erwerbszweck und andere	3334	1	34	0,00	0,00	0,00	15 000,00	20 000,00	64 916,67
<b>SU 33</b>	<b>Summe Einzahlungen investive Gebarung</b>							<b>19 100,00</b>	<b>26 700,00</b>	<b>63 980,36</b>
5/850000-004000	Wasserbauten - Erweiterungen	3412	1	40	0,00	0,00	0,00	15 000,00	68 000,00	140 031,44

**Voranschlag 2025**

Marktgemeinde St. Georgen am Ybbsfelde

**Ergebnis- und Finanzierungsvoranschlag Detailnachweis**

		MVAG		VC QU	Ergebnisvoranschlag			Finanzierungsvoranschlag		
		EH	FH		VA 2025	VA 2024	RA 2023	VA 2025	VA 2024	RA 2023
5/850000-070000	Aktivierungsfähige Rechte (immaterielle Vermögenswerte)	3411	1	42	0,00	0,00	0,00	0,00	2 100,00	4 346,24
<b>SU 34</b>	<b>Summe Auszahlungen investive Gebarung</b>							<b>15 000,00</b>	<b>70 100,00</b>	<b>144 377,68</b>
<b>SA2</b>	<b>Saldo (2) Geldfluss aus der Investiven Gebarung (33 – 34)</b>							<b>4 100,00</b>	<b>-43 400,00</b>	<b>-80 397,32</b>
<b>SA3</b>	<b>Saldo (3) Nettofinanzierungssaldo (Saldo 1 + Saldo 2)</b>							<b>67 500,00</b>	<b>18 000,00</b>	<b>-28 931,08</b>
<b>Finanzierungstätigkeit</b>										
6/850000+346000	Darlehensaufnahme	3514	1	55	0,00	0,00	0,00	0,00	700 000,00	0,00
<b>SU 35</b>	<b>Summe Einzahlungen aus der Finanzierungstätigkeit</b>							<b>0,00</b>	<b>700 000,00</b>	<b>0,00</b>
1/850000-346000	Tilgung von Bankdarlehen (Raika)	3614	65		0,00	0,00	0,00	88 200,00	100 900,00	57 608,37
<b>SU 36</b>	<b>Summe Auszahlungen aus der Finanzierungstätigkeit</b>							<b>88 200,00</b>	<b>100 900,00</b>	<b>57 608,37</b>
<b>SA4</b>	<b>Saldo (4) Geldfluss aus der Finanzierungstätigkeit (35 – 36)</b>							<b>-88 200,00</b>	<b>599 100,00</b>	<b>-57 608,37</b>
<b>SA5</b>	<b>Saldo (5) Geldfluss aus der voranschlagswirksamen Gebarung (Saldo 3 + Saldo 4)</b>							<b>-20 700,00</b>	<b>617 100,00</b>	<b>-86 539,45</b>
<b>851</b>	<b>Betriebe der Abwasserbeseitigung</b>									
<b>851000</b>	<b>Betriebe der Abwasserbeseitigung</b>									
<b>Operative Gebarung</b>										
2/851000+813000	Erträge aus der Auflösung von Investitionszuschüssen (Kapitaltransfers)	2127			41 200,00	34 100,00	36 923,58	0,00	0,00	0,00
2/851000+823000	Sonstige Zinserträge (Rücklagen Kanalinvestition)	2131	3131	14	4 300,00	100,00	2 920,58	4 300,00	100,00	2 920,58
2/851000+827000	Kostensätze für die Überlassung von Bediensteten an Dritte	2116	3116	18	0,00	0,00	40,48	0,00	0,00	40,48
2/851000+828000	Gutschriften Strom, Telefon, Versicherungen, etc.	2116	3116	18	0,00	0,00	5 803,75	0,00	0,00	5 803,75
2/851000+852100	Kanalbenutzungsgebühren	2113	3113	12	498 300,00	473 000,00	433 802,25	498 300,00	473 000,00	433 802,25
2/851000+860100	Transfers von Bund KPC-Zinsen	2121	3121	15	8 600,00	8 600,00	8 415,69	8 600,00	8 600,00	8 415,69
<b>SU 21 / 31</b>	<b>Summe Erträge / Einzahlungen operative Gebarung</b>				<b>552 400,00</b>	<b>515 800,00</b>	<b>487 906,33</b>	<b>511 200,00</b>	<b>481 700,00</b>	<b>450 982,75</b>
1/851000-400000	Geringwertige Wirtschaftsgüter (GWG)	2221	3221	23	0,00	0,00	876,10	0,00	0,00	876,10
1/851000-511000	Bezüge für VB der Besoldungsgruppe II	2211	3211	20	5 800,00	5 500,00	3 726,93	5 800,00	5 500,00	3 726,93
1/851000-565000	Mehrleistungsvergütungen	2211	3211	20	200,00	200,00	313,19	200,00	200,00	313,19
1/851000-569000	Sonstige Nebengebühren	2211	3211	20	400,00	400,00	355,25	400,00	400,00	355,25
1/851000-580000	DGB für Familienbeihilfen	2212	3212	20	200,00	200,00	162,00	200,00	200,00	162,00
1/851000-582000	Sonst. DGB zur sozialen Sicherheit	2212	3212	20	1 100,00	1 000,00	894,92	1 100,00	1 000,00	894,92
1/851000-592000	Dotierung von Rückstellungen für Jubiläumswendungen	2214			200,00	600,00	2 351,61	0,00	0,00	0,00
1/851000-600000	Strom (Beleuchtung, Pumpwerke)	2222	3222	24	600,00	400,00	1 734,26	600,00	400,00	1 734,26
1/851000-612000	Instandhaltung ABA	2224	3224	24	32 500,00	15 000,00	68 061,26	32 500,00	15 000,00	68 061,26
1/851000-631000	Telefon, Telefax, Modem	2222	3222	24	200,00	200,00	169,99	200,00	200,00	169,99
1/851000-650000	Zinsen für Finanzschulden in Euro	2241	3241	25	21 300,00	23 500,00	25 588,23	21 300,00	23 500,00	25 588,23
1/851000-670000	Versicherungen	2222	3222	24	600,00	600,00	492,39	600,00	600,00	492,39

**Voranschlag 2025**

Marktgemeinde St. Georgen am Ybbsfelde

**Ergebnis- und Finanzierungsvoranschlag Detailnachweis**

		MVAG		VC QU	Ergebnisvoranschlag			Finanzierungsvoranschlag		
		EH	FH		VA 2025	VA 2024	RA 2023	VA 2025	VA 2024	RA 2023
1/851000-680000	Planmäßige Abschreibung	2226			211 000,00	209 000,00	209 011,87	0,00	0,00	0,00
1/851000-710000	Öffentliche Abgaben ohne Gebühren gemäß FAG	2225	3225	24	12 000,00	10 000,00	10 586,15	12 000,00	10 000,00	10 586,15
1/851000-724000	Reisegebühren	2225	3225	24	100,00	100,00	0,00	100,00	100,00	0,00
1/851000-728000	Aufwandsentschädigung Gemeindeamt	2225	3225	24	6 600,00	7 900,00	6 974,26	6 600,00	7 900,00	6 974,26
1/851000-752000	Lfd. Transferzahlungen - Gemeinden, Gemeindeverbände und -fonds	2231	3231	26	14 900,00	14 500,00	13 392,36	14 900,00	14 500,00	13 392,36
1/851000-755000	Transfers an Unternehmen (ohne Finanzunternehmen) und andere	2233	3233	27	198 600,00	214 500,00	182 800,00	198 600,00	214 500,00	182 800,00
<b>SU 22 / 32</b>	<b>Summe Aufwendungen / Auszahlungen operative Gebarung</b>				<b>506 300,00</b>	<b>503 600,00</b>	<b>527 490,77</b>	<b>295 100,00</b>	<b>294 000,00</b>	<b>316 127,29</b>
<b>SA 0 / SA 1</b>	<b>(0) Nettoergebnis (21 - 22) / (1) Geldfluss operative Gebarung (31 - 32)</b>				<b>46 100,00</b>	<b>12 200,00</b>	<b>-39 584,44</b>	<b>216 100,00</b>	<b>187 700,00</b>	<b>134 855,46</b>
6/851000+894001	Entnahmen von zweckgebundenen Haushaltsrücklagen	2301		1	0,00	89 800,00	147 500,00	0,00	0,00	0,00
1/851000-794001	Zuweisungen an zweckgebundene Haushaltsrücklagen	2401			3 200,00	38 400,00	183 790,43	0,00	0,00	0,00
<b>SA01</b>	<b>Saldo (01) Haushaltsrücklagen (230 - 240)</b>				<b>-3 200,00</b>	<b>51 400,00</b>	<b>-36 290,43</b>	<b>0,00</b>	<b>0,00</b>	<b>0,00</b>
<b>SA00</b>	<b>Saldo (00) Nettoergebnis nach Haushaltsrücklagen (Saldo 0 + Saldo 01)</b>				<b>42 900,00</b>	<b>63 600,00</b>	<b>-75 874,87</b>			
<b>Investive Gebarung</b>										
2/851000+300000	Kapitaltransfers von Bund, Bundesfonds und Bundeskammern	3331		33	0,00	0,00	0,00	7 800,00	7 800,00	9 470,76
6/851000+300000	Kapitaltransfers von Bund, Bundesfonds und Bundeskammern	3331	1	33	0,00	0,00	0,00	0,00	0,00	9 156,63
6/851000+301000	Kapitaltransfers von Ländern, Landesfonds und Landeskammern	3331	1	33	0,00	0,00	0,00	0,00	800,00	1 690,38
6/851000+307000	Kapitaltransfers von privaten Haushalten und privaten Organisationen ohne Erwerbszweck und andere	3334	1	34	0,00	0,00	0,00	20 000,00	20 000,00	389 830,23
<b>SU 33</b>	<b>Summe Einzahlungen investive Gebarung</b>							<b>27 800,00</b>	<b>28 600,00</b>	<b>410 148,00</b>
5/851000-004300	Abwasserbauten	3412	1	40	0,00	0,00	0,00	20 000,00	117 200,00	130 634,82
5/851000-070000	Aktivierungsfähige Rechte (immaterielle Vermögenswerte)	3411	1	42	0,00	0,00	0,00	0,00	1 000,00	1 359,15
<b>SU 34</b>	<b>Summe Auszahlungen investive Gebarung</b>							<b>20 000,00</b>	<b>118 200,00</b>	<b>131 993,97</b>
<b>SA2</b>	<b>Saldo (2) Geldfluss aus der Investiven Gebarung (33 - 34)</b>							<b>7 800,00</b>	<b>-89 600,00</b>	<b>278 154,03</b>
<b>SA3</b>	<b>Saldo (3) Nettofinanzierungssaldo (Saldo 1 + Saldo 2)</b>							<b>223 900,00</b>	<b>98 100,00</b>	<b>413 009,49</b>
<b>Finanzierungstätigkeit</b>										
<b>SU 35</b>	<b>Summe Einzahlungen aus der Finanzierungstätigkeit</b>							<b>0,00</b>	<b>0,00</b>	<b>0,00</b>
1/851000-340000	Tilgung Bundesdarlehen	3611		64	0,00	0,00	0,00	109 300,00	107 000,00	104 986,56
1/851000-341000	Investitionsdarlehen von Ländern, Landesfonds und Landeskammern	3611		64	0,00	0,00	0,00	3 400,00	3 400,00	1 678,97
<b>SU 36</b>	<b>Summe Auszahlungen aus der Finanzierungstätigkeit</b>							<b>112 700,00</b>	<b>110 400,00</b>	<b>106 665,53</b>
<b>SA4</b>	<b>Saldo (4) Geldfluss aus der Finanzierungstätigkeit (35 - 36)</b>							<b>-112 700,00</b>	<b>-110 400,00</b>	<b>-106 665,53</b>



		MVAG		VC QU	Ergebnisvoranschlag			Finanzierungsvoranschlag		
		EH	FH		VA 2025	VA 2024	RA 2023	VA 2025	VA 2024	RA 2023
<b>SA5</b>	<b>Saldo (5) Geldfluss aus der voranschlagswirksamen Gebarung (Saldo 3 + Saldo 4)</b>							<b>111 200,00</b>	<b>-12 300,00</b>	<b>306 343,96</b>
<b>852</b>	<b>Betriebe der Müllbeseitigung</b>									
<b>852000</b>	<b>Betriebe der Müllbeseitigung</b>									
	<b>Operative Gebarung</b>									
2/852000+808000	Veräußerungen von Waren	2116	3116		100,00	100,00	0,00	100,00	100,00	0,00
2/852000+808100	Verkaufserlöse Biokübeln	2116	3116	16	100,00	100,00	16,08	100,00	100,00	16,08
2/852000+813000	Erträge aus der Auflösung von Investitionszuschüssen (Kapitaltransfers)	2127			800,00	800,00	805,78	0,00	0,00	0,00
2/852000+827000	Kostenersätze für die Überlassung von Bediensteten an Dritte	2116	3116		400,00	400,00	230,07	400,00	400,00	230,07
2/852000+852000	Abfallwirtschaftsgebühren	2113	3113	12	1 300,00	1 300,00	1 307,33	1 300,00	1 300,00	1 307,33
2/852000+861010	Transfers von Ländern, Landesfonds und Landeskammern	2121	3121		48 300,00	48 300,00	0,00	48 300,00	48 300,00	0,00
<b>SU 21 / 31</b>	<b>Summe Erträge / Einzahlungen operative Gebarung</b>				<b>51 000,00</b>	<b>51 000,00</b>	<b>2 359,26</b>	<b>50 200,00</b>	<b>50 200,00</b>	<b>1 553,48</b>
1/852000-413000	Handelswaren (Abfallshop)	2221	3221	23	1 000,00	3 000,00	1 216,41	1 000,00	3 000,00	737,50
1/852000-511000	Bezüge für VB der Besoldungsgruppe II	2211	3211	20	5 800,00	5 500,00	3 726,76	5 800,00	5 500,00	3 726,76
1/852000-565000	Mehrleistungsvergütungen	2211	3211	20	200,00	200,00	313,19	200,00	200,00	313,19
1/852000-569000	Sonstige Nebengebühren	2211	3211	20	700,00	700,00	354,98	700,00	700,00	354,98
1/852000-580000	DGB für Familienbeihilfen	2212	3212	20	200,00	200,00	161,79	200,00	200,00	161,79
1/852000-582000	Sonst. DGB zur sozialen Sicherheit	2212	3212	20	1 100,00	1 000,00	894,37	1 100,00	1 000,00	894,37
1/852000-592000	Dotierung von Rückstellungen für Jubiläumswendungen	2214			200,00	600,00	2 351,60	0,00	0,00	0,00
1/852000-613000	Instandhaltung von sonstigen Grundstückseinrichtungen	2224	3224	24	100,00	100,00	39,83	100,00	100,00	39,83
1/852000-670000	Versicherungen	2222	3222	24	100,00	100,00	46,82	100,00	100,00	46,82
1/852000-680000	Planmäßige Abschreibung	2226			1 700,00	1 700,00	1 688,46	0,00	0,00	0,00
1/852000-724000	Reisegebühren	2225	3225	24	100,00	100,00	0,00	100,00	100,00	0,00
1/852000-728100	Aufwandsentschädigung Gemeindeamt	2225	3225	24	5 200,00	5 400,00	5 942,86	5 200,00	5 400,00	5 942,86
1/852000-752000	Transfers an Gemeinden, Gemeindeverbände (ohne marktbestimmte Tätigkeit) und Gemeindefonds	2231	3231		0,00	48 300,00	0,00	0,00	48 300,00	0,00
<b>SU 22 / 32</b>	<b>Summe Aufwendungen / Auszahlungen operative Gebarung</b>				<b>16 400,00</b>	<b>66 900,00</b>	<b>16 737,07</b>	<b>14 500,00</b>	<b>64 600,00</b>	<b>12 218,10</b>
<b>SA 0 / SA 1</b>	<b>(0) Nettoergebnis (21 - 22) / (1) Geldfluss operative Gebarung (31 - 32)</b>				<b>34 600,00</b>	<b>-15 900,00</b>	<b>-14 377,81</b>	<b>35 700,00</b>	<b>-14 400,00</b>	<b>-10 664,62</b>
<b>SA01</b>	<b>Saldo (01) Haushaltsrücklagen (230 - 240)</b>				<b>0,00</b>	<b>0,00</b>	<b>0,00</b>	<b>0,00</b>	<b>0,00</b>	<b>0,00</b>
<b>SA00</b>	<b>Saldo (00) Nettoergebnis nach Haushaltsrücklagen (Saldo 0 + Saldo 01)</b>				<b>34 600,00</b>	<b>-15 900,00</b>	<b>-14 377,81</b>			
	<b>Investive Gebarung</b>									
<b>SU 33</b>	<b>Summe Einzahlungen investive Gebarung</b>							<b>0,00</b>	<b>0,00</b>	<b>0,00</b>
<b>SU 34</b>	<b>Summe Auszahlungen investive Gebarung</b>							<b>0,00</b>	<b>0,00</b>	<b>0,00</b>

# Voranschlag 2025

Marktgemeinde St. Georgen am Ybbsfelde

# Ergebnis- und Finanzierungsvoranschlag Detailnachweis

		MVAG VC QU			Ergebnisvoranschlag			Finanzierungsvoranschlag		
		EH	FH		VA 2025	VA 2024	RA 2023	VA 2025	VA 2024	RA 2023
<b>SA2</b>	<b>Saldo (2) Geldfluss aus der Investiven Gebarung (33 – 34)</b>							<b>0,00</b>	<b>0,00</b>	<b>0,00</b>
<b>SA3</b>	<b>Saldo (3) Nettofinanzierungssaldo (Saldo 1 + Saldo 2)</b>							<b>35 700,00</b>	<b>-14 400,00</b>	<b>-10 664,62</b>
<b>Finanzierungstätigkeit</b>										
<b>SU 35</b>	<b>Summe Einzahlungen aus der Finanzierungstätigkeit</b>							<b>0,00</b>	<b>0,00</b>	<b>0,00</b>
<b>SU 36</b>	<b>Summe Auszahlungen aus der Finanzierungstätigkeit</b>							<b>0,00</b>	<b>0,00</b>	<b>0,00</b>
<b>SA4</b>	<b>Saldo (4) Geldfluss aus der Finanzierungstätigkeit (35 – 36)</b>							<b>0,00</b>	<b>0,00</b>	<b>0,00</b>
<b>SA5</b>	<b>Saldo (5) Geldfluss aus der voranschlagswirksamen Gebarung (Saldo 3 + Saldo 4)</b>							<b>35 700,00</b>	<b>-14 400,00</b>	<b>-10 664,62</b>
<b>852100</b>	<b>Altstoffsammlungen</b>									
<b>Operative Gebarung</b>										
2/852100+828000	Vergütung - Sammelstellenbetreuung	2116	3116	18	12 800,00	11 600,00	11 258,39	12 800,00	11 600,00	11 258,39
<b>SU 21 / 31</b>	<b>Summe Erträge / Einzahlungen operative Gebarung</b>				<b>12 800,00</b>	<b>11 600,00</b>	<b>11 258,39</b>	<b>12 800,00</b>	<b>11 600,00</b>	<b>11 258,39</b>
1/852100-613000	Instandhaltung von sonstigen Grundstückseinrichtungen	2224	3224	24	1 100,00	1 100,00	571,54	1 100,00	1 100,00	571,54
1/852100-670000	Versicherungen	2222	3222	24	100,00	100,00	40,88	100,00	100,00	40,88
1/852100-680000	Planmäßige Abschreibung	2226			200,00	200,00	182,76	0,00	0,00	0,00
1/852100-700000	Mietzinse	2223	3223	24	100,00	100,00	50,00	100,00	100,00	50,00
1/852100-728000	Einrichtungen - Sammelstellen	2225	3225	24	1 300,00	1 300,00	43,49	1 300,00	1 300,00	43,49
<b>SU 22 / 32</b>	<b>Summe Aufwendungen / Auszahlungen operative Gebarung</b>				<b>2 800,00</b>	<b>2 800,00</b>	<b>888,67</b>	<b>2 600,00</b>	<b>2 600,00</b>	<b>705,91</b>
<b>SA 0 / SA 1</b>	<b>(0) Nettoergebnis (21 - 22) / (1) Geldfluss operative Gebarung (31 – 32)</b>				<b>10 000,00</b>	<b>8 800,00</b>	<b>10 369,72</b>	<b>10 200,00</b>	<b>9 000,00</b>	<b>10 552,48</b>
<b>SA01</b>	<b>Saldo (01) Haushaltsrücklagen (230 - 240)</b>				<b>0,00</b>	<b>0,00</b>	<b>0,00</b>	<b>0,00</b>	<b>0,00</b>	<b>0,00</b>
<b>SA00</b>	<b>Saldo (00) Nettoergebnis nach Haushaltsrücklagen (Saldo 0 + Saldo 01)</b>				<b>10 000,00</b>	<b>8 800,00</b>	<b>10 369,72</b>			
<b>Investive Gebarung</b>										
<b>SU 33</b>	<b>Summe Einzahlungen investive Gebarung</b>							<b>0,00</b>	<b>0,00</b>	<b>0,00</b>
<b>SU 34</b>	<b>Summe Auszahlungen investive Gebarung</b>							<b>0,00</b>	<b>0,00</b>	<b>0,00</b>
<b>SA2</b>	<b>Saldo (2) Geldfluss aus der Investiven Gebarung (33 – 34)</b>							<b>0,00</b>	<b>0,00</b>	<b>0,00</b>
<b>SA3</b>	<b>Saldo (3) Nettofinanzierungssaldo (Saldo 1 + Saldo 2)</b>							<b>10 200,00</b>	<b>9 000,00</b>	<b>10 552,48</b>
<b>Finanzierungstätigkeit</b>										
<b>SU 35</b>	<b>Summe Einzahlungen aus der Finanzierungstätigkeit</b>							<b>0,00</b>	<b>0,00</b>	<b>0,00</b>
<b>SU 36</b>	<b>Summe Auszahlungen aus der Finanzierungstätigkeit</b>							<b>0,00</b>	<b>0,00</b>	<b>0,00</b>
<b>SA4</b>	<b>Saldo (4) Geldfluss aus der Finanzierungstätigkeit (35 – 36)</b>							<b>0,00</b>	<b>0,00</b>	<b>0,00</b>
<b>SA5</b>	<b>Saldo (5) Geldfluss aus der voranschlagswirksamen Gebarung (Saldo 3 + Saldo 4)</b>							<b>10 200,00</b>	<b>9 000,00</b>	<b>10 552,48</b>
<b>859</b>	<b>Sonstige Betriebe mit marktbestimmter Tätigkeit</b>									
<b>859000</b>	<b>Sonstige Betriebe mit marktbestimmter Tätigkeit</b>									
<b>Operative Gebarung</b>										
2/859000+811000	Miet- und Pächterträge	2115	3115	14	13 400,00	13 400,00	13 400,00	13 400,00	13 400,00	13 400,00

# Voranschlag 2025

Marktgemeinde St. Georgen am Ybbsfelde

# Ergebnis- und Finanzierungsvoranschlag Detailnachweis

		MVAG		VC QU	Ergebnisvoranschlag			Finanzierungsvoranschlag		
		EH	FH		VA 2025	VA 2024	RA 2023	VA 2025	VA 2024	RA 2023
2/859000+813000	Erträge aus der Auflösung von Investitionszuschüssen (Kapitaltransfers)	2127			17 700,00	12 500,00	15 500,66	0,00	0,00	0,00
2/859000+828000	Rückersätze von Aufwendungen	2116	3116		0,00	123 300,00	0,00	0,00	123 300,00	0,00
2/859000+829000	Sonstige Erträge	2116	3116		0,00	10 800,00	0,00	0,00	10 800,00	0,00
2/859000+861100	Transfers von Ländern, Landesfonds und Landeskammern	2121	3121	15	0,00	9 200,00	17 200,00	0,00	9 200,00	17 200,00
6/859000+899000	Entnahmen aus Verrechnungsrücklagen zwischen operativer Gebarung und Projekten	2116		1	0,00	121 900,00	0,00	0,00	0,00	0,00
<b>SU 21 / 31</b>	<b>Summe Erträge / Einzahlungen operative Gebarung</b>				<b>31 100,00</b>	<b>291 100,00</b>	<b>46 100,66</b>	<b>13 400,00</b>	<b>156 700,00</b>	<b>30 600,00</b>
1/859000-650000	Zinsen für Finanzschulden in Euro	2241	3241	25	5 300,00	12 400,00	18 570,16	5 300,00	12 400,00	18 570,16
1/859000-680000	Planmäßige Abschreibung	2226			51 100,00	46 700,00	47 738,92	0,00	0,00	0,00
1/859000-698000	Sonstige Wertberichtigungen / Bestandsminderungen am kurzfristigen und langfristigen Vermögen	2226			0,00	0,00	21 559,96	0,00	0,00	0,00
<b>SU 22 / 32</b>	<b>Summe Aufwendungen / Auszahlungen operative Gebarung</b>				<b>56 400,00</b>	<b>59 100,00</b>	<b>87 869,04</b>	<b>5 300,00</b>	<b>12 400,00</b>	<b>18 570,16</b>
<b>SA 0 / SA 1</b>	<b>(0) Nettoergebnis (21 - 22) / (1) Geldfluss operative Gebarung (31 – 32)</b>				<b>-25 300,00</b>	<b>232 000,00</b>	<b>-41 768,38</b>	<b>8 100,00</b>	<b>144 300,00</b>	<b>12 029,84</b>
<b>SA01</b>	<b>Saldo (01) Haushaltsrücklagen (230 - 240)</b>				<b>0,00</b>	<b>0,00</b>	<b>0,00</b>	<b>0,00</b>	<b>0,00</b>	<b>0,00</b>
<b>SA00</b>	<b>Saldo (00) Nettoergebnis nach Haushaltsrücklagen (Saldo 0 + Saldo 01)</b>				<b>-25 300,00</b>	<b>232 000,00</b>	<b>-41 768,38</b>			
<b>Investive Gebarung</b>										
6/859000+300000	Kapitaltransfers von Bund, Bundesfonds und Landeskammern		3331	1 33	0,00	0,00	0,00	0,00	53 200,00	163 174,00
6/859000+301000	Kapitaltransfers von Ländern, Landesfonds und Landeskammern		3331	1 33	0,00	0,00	0,00	0,00	77 000,00	0,00
<b>SU 33</b>	<b>Summe Einzahlungen investive Gebarung</b>							<b>0,00</b>	<b>130 200,00</b>	<b>163 174,00</b>
5/859000-006000	Investitionen LWL-Verlegungen, Leerverrohrungen, etc.		3412	1 40	0,00	0,00	0,00	0,00	110 700,00	278 786,50
<b>SU 34</b>	<b>Summe Auszahlungen investive Gebarung</b>							<b>0,00</b>	<b>110 700,00</b>	<b>278 786,50</b>
<b>SA2</b>	<b>Saldo (2) Geldfluss aus der Investiven Gebarung (33 – 34)</b>							<b>0,00</b>	<b>19 500,00</b>	<b>-115 612,50</b>
<b>SA3</b>	<b>Saldo (3) Nettofinanzierungssaldo (Saldo 1 + Saldo 2)</b>							<b>8 100,00</b>	<b>163 800,00</b>	<b>-103 582,66</b>
<b>Finanzierungstätigkeit</b>										
<b>SU 35</b>	<b>Summe Einzahlungen aus der Finanzierungstätigkeit</b>							<b>0,00</b>	<b>0,00</b>	<b>0,00</b>
1/859000-346000	Investitionsdarlehen von Finanzunternehmen		3614	65	0,00	0,00	0,00	160 000,00	160 000,00	320 000,00
<b>SU 36</b>	<b>Summe Auszahlungen aus der Finanzierungstätigkeit</b>							<b>160 000,00</b>	<b>160 000,00</b>	<b>320 000,00</b>
<b>SA4</b>	<b>Saldo (4) Geldfluss aus der Finanzierungstätigkeit (35 – 36)</b>							<b>-160 000,00</b>	<b>-160 000,00</b>	<b>-320 000,00</b>
<b>SA5</b>	<b>Saldo (5) Geldfluss aus der voranschlagswirksamen Gebarung (Saldo 3 + Saldo 4)</b>							<b>-151 900,00</b>	<b>3 800,00</b>	<b>-423 582,66</b>

	MVAG VC QU			Ergebnisvoranschlag			Finanzierungsvoranschlag			
	EH	FH		VA 2025	VA 2024	RA 2023	VA 2025	VA 2024	RA 2023	
<b>89</b>	<b>Wirtschaftliche Unternehmungen (Fortsetzung)</b>									
<b>899</b>	<b>Sonstige wirtschaftliche Unternehmungen</b>									
<b>899000</b>	<b>Sonstige wirtschaftliche Unternehmungen - Georgsaal</b>									
<b>Operative Gebarung</b>										
2/899000+811000	Miet- und Pachterträge	2115	3115	14	16 800,00	22 500,00	22 459,14	16 700,00	22 500,00	22 207,50
2/899000+823000	Sonstige Zinserträge	2131	3131	14	0,00	0,00	56,99	0,00	0,00	56,99
2/899000+828200	Rückersätze von Aufwendungen - Schäden, etc.	2116	3116	18	2 200,00	2 200,00	2 118,00	2 200,00	2 200,00	2 118,00
2/899000+862000	Transfer Gemeinde (aus dem Kulturbudget) Förderung Vereinsmieten	2121	3121		25 000,00	25 000,00	0,00	25 000,00	25 000,00	0,00
<b>SU 21 / 31</b>	<b>Summe Erträge / Einzahlungen operative Gebarung</b>				<b>44 000,00</b>	<b>49 700,00</b>	<b>24 634,13</b>	<b>43 900,00</b>	<b>49 700,00</b>	<b>24 382,49</b>
1/899000-451000	Brennstoffe	2221	3221	23	7 200,00	8 000,00	8 444,95	6 900,00	8 000,00	7 299,68
1/899000-454000	Reinigungsmittel	2221	3221	23	500,00	3 900,00	3 760,46	500,00	3 900,00	3 760,46
1/899000-456000	Schreib-, Zeichen- u. sonstige Büromittel	2221	3221	23	100,00	100,00	0,00	100,00	100,00	0,00
1/899000-459000	Sonstige Verbrauchsgüter	2221	3221	23	300,00	300,00	175,85	300,00	300,00	175,85
1/899000-600000	Strom	2222	3222	24	7 500,00	7 500,00	8 529,28	7 500,00	7 500,00	8 529,28
1/899000-614000	Instandhaltung von Gebäuden	2224	3224	24	2 500,00	10 500,00	4 825,67	2 500,00	10 500,00	4 825,67
1/899000-616000	Instandhaltung, Maschinen u. Anlage n	2224	3224	24	1 500,00	1 700,00	1 287,42	1 500,00	1 700,00	1 287,42
1/899000-618000	Instandhaltung von sonstigen Anlagen	2224	3224	24	2 000,00	3 800,00	1 996,96	2 000,00	3 800,00	1 822,58
1/899000-630000	Postdienste	2222	3222	24	100,00	100,00	11,00	100,00	100,00	11,00
1/899000-670000	Versicherungen	2222	3222	24	1 000,00	1 000,00	914,85	1 000,00	1 000,00	914,85
1/899000-710000	Öffentliche Abgaben (Ausgaben), ohne Gebühren für gemäß FAG	2225	3225	24	100,00	100,00	14,25	100,00	100,00	14,25
1/899000-711000	Gebühren für die Benützung von Gemeindeeinrichtungen und Anlagen gemäß FAG	2225	3225	24	2 400,00	2 400,00	2 306,12	2 400,00	2 400,00	2 306,12
1/899000-728100	Entgelte für sonstige Leistungen	2225	3225	24	300,00	300,00	229,78	300,00	300,00	229,78
<b>SU 22 / 32</b>	<b>Summe Aufwendungen / Auszahlungen operative Gebarung</b>				<b>25 500,00</b>	<b>39 700,00</b>	<b>32 496,59</b>	<b>25 200,00</b>	<b>39 700,00</b>	<b>31 176,94</b>
<b>SA 0 / SA 1</b>	<b>(0) Nettoergebnis (21 - 22) / (1) Geldfluss operative Gebarung (31 - 32)</b>				<b>18 500,00</b>	<b>10 000,00</b>	<b>-7 862,46</b>	<b>18 700,00</b>	<b>10 000,00</b>	<b>-6 794,45</b>
2/899000+894001	Entnahmen von zweckgebundenen Haushaltsrücklagen	2301			0,00	0,00	16 606,27	0,00	0,00	0,00
1/899000-794001	Zuweisungen an zweckgebundene Haushaltsrücklagen	2401			0,00	0,00	42,74	0,00	0,00	0,00
<b>SA01</b>	<b>Saldo (01) Haushaltsrücklagen (230 - 240)</b>				<b>0,00</b>	<b>0,00</b>	<b>16 563,53</b>	<b>0,00</b>	<b>0,00</b>	<b>0,00</b>
<b>SA00</b>	<b>Saldo (00) Nettoergebnis nach Haushaltsrücklagen (Saldo 0 + Saldo 01)</b>				<b>18 500,00</b>	<b>10 000,00</b>	<b>8 701,07</b>			
<b>Investive Gebarung</b>										
<b>SU 33</b>	<b>Summe Einzahlungen investive Gebarung</b>							<b>0,00</b>	<b>0,00</b>	<b>0,00</b>
<b>SU 34</b>	<b>Summe Auszahlungen investive Gebarung</b>							<b>0,00</b>	<b>0,00</b>	<b>0,00</b>
<b>SA2</b>	<b>Saldo (2) Geldfluss aus der Investiven Gebarung (33 - 34)</b>							<b>0,00</b>	<b>0,00</b>	<b>0,00</b>

**Voranschlag 2025**

Marktgemeinde St. Georgen am Ybbsfelde

**Ergebnis- und Finanzierungsvoranschlag Detailnachweis**

		MVAG VC QU			Ergebnisvoranschlag			Finanzierungsvoranschlag		
		EH	FH		VA 2025	VA 2024	RA 2023	VA 2025	VA 2024	RA 2023
<b>SA3</b>	<b>Saldo (3) Nettofinanzierungssaldo (Saldo 1 + Saldo 2)</b>							<b>18 700,00</b>	<b>10 000,00</b>	<b>-6 794,45</b>
<b>Finanzierungstätigkeit</b>										
<b>SU 35</b>	<b>Summe Einzahlungen aus der Finanzierungstätigkeit</b>							<b>0,00</b>	<b>0,00</b>	<b>0,00</b>
<b>SU 36</b>	<b>Summe Auszahlungen aus der Finanzierungstätigkeit</b>							<b>0,00</b>	<b>0,00</b>	<b>0,00</b>
<b>SA4</b>	<b>Saldo (4) Geldfluss aus der Finanzierungstätigkeit (35 – 36)</b>							<b>0,00</b>	<b>0,00</b>	<b>0,00</b>
<b>SA5</b>	<b>Saldo (5) Geldfluss aus der voranschlagswirksamen Gebarung (Saldo 3 + Saldo 4)</b>							<b>18 700,00</b>	<b>10 000,00</b>	<b>-6 794,45</b>
<b>899100</b>	<b>Georgsaal - Investitionskostenauflösung</b>									
<b>Operative Gebarung</b>										
2/899100+811000	Miet- und Pachterträge	2115	3115	14	4 700,00	8 500,00	8 250,24	4 700,00	8 500,00	8 250,24
<b>SU 21 / 31</b>	<b>Summe Erträge / Einzahlungen operative Gebarung</b>				<b>4 700,00</b>	<b>8 500,00</b>	<b>8 250,24</b>	<b>4 700,00</b>	<b>8 500,00</b>	<b>8 250,24</b>
<b>SU 22 / 32</b>	<b>Summe Aufwendungen / Auszahlungen operative Gebarung</b>				<b>0,00</b>	<b>0,00</b>	<b>0,00</b>	<b>0,00</b>	<b>0,00</b>	<b>0,00</b>
<b>SA 0 / SA 1</b>	<b>(0) Nettoergebnis (21 - 22) / (1) Geldfluss operative Gebarung (31 – 32)</b>				<b>4 700,00</b>	<b>8 500,00</b>	<b>8 250,24</b>	<b>4 700,00</b>	<b>8 500,00</b>	<b>8 250,24</b>
<b>SA01</b>	<b>Saldo (01) Haushaltsrücklagen (230 - 240)</b>				<b>0,00</b>	<b>0,00</b>	<b>0,00</b>	<b>0,00</b>	<b>0,00</b>	<b>0,00</b>
<b>SA00</b>	<b>Saldo (00) Nettoergebnis nach Haushaltsrücklagen (Saldo 0 + Saldo 01)</b>				<b>4 700,00</b>	<b>8 500,00</b>	<b>8 250,24</b>			
<b>Investive Gebarung</b>										
<b>SU 33</b>	<b>Summe Einzahlungen investive Gebarung</b>							<b>0,00</b>	<b>0,00</b>	<b>0,00</b>
<b>SU 34</b>	<b>Summe Auszahlungen investive Gebarung</b>							<b>0,00</b>	<b>0,00</b>	<b>0,00</b>
<b>SA2</b>	<b>Saldo (2) Geldfluss aus der Investiven Gebarung (33 – 34)</b>							<b>0,00</b>	<b>0,00</b>	<b>0,00</b>
<b>SA3</b>	<b>Saldo (3) Nettofinanzierungssaldo (Saldo 1 + Saldo 2)</b>							<b>4 700,00</b>	<b>8 500,00</b>	<b>8 250,24</b>
<b>Finanzierungstätigkeit</b>										
<b>SU 35</b>	<b>Summe Einzahlungen aus der Finanzierungstätigkeit</b>							<b>0,00</b>	<b>0,00</b>	<b>0,00</b>
<b>SU 36</b>	<b>Summe Auszahlungen aus der Finanzierungstätigkeit</b>							<b>0,00</b>	<b>0,00</b>	<b>0,00</b>
<b>SA4</b>	<b>Saldo (4) Geldfluss aus der Finanzierungstätigkeit (35 – 36)</b>							<b>0,00</b>	<b>0,00</b>	<b>0,00</b>
<b>SA5</b>	<b>Saldo (5) Geldfluss aus der voranschlagswirksamen Gebarung (Saldo 3 + Saldo 4)</b>							<b>4 700,00</b>	<b>8 500,00</b>	<b>8 250,24</b>
<b>899200</b>	<b>Georgsaal - Jahresabwicklungen (im Nachhinein)</b>									
<b>Operative Gebarung</b>										
2/899200+828000	Rückersätze von Aufwendungen - Abgangsdeckungen	2116	3116	18	5 200,00	5 200,00	12 996,03	5 200,00	5 200,00	12 996,03
<b>SU 21 / 31</b>	<b>Summe Erträge / Einzahlungen operative Gebarung</b>				<b>5 200,00</b>	<b>5 200,00</b>	<b>12 996,03</b>	<b>5 200,00</b>	<b>5 200,00</b>	<b>12 996,03</b>
<b>SU 22 / 32</b>	<b>Summe Aufwendungen / Auszahlungen operative Gebarung</b>				<b>0,00</b>	<b>0,00</b>	<b>0,00</b>	<b>0,00</b>	<b>0,00</b>	<b>0,00</b>
<b>SA 0 / SA 1</b>	<b>(0) Nettoergebnis (21 - 22) / (1) Geldfluss operative Gebarung (31 – 32)</b>				<b>5 200,00</b>	<b>5 200,00</b>	<b>12 996,03</b>	<b>5 200,00</b>	<b>5 200,00</b>	<b>12 996,03</b>
<b>SA01</b>	<b>Saldo (01) Haushaltsrücklagen (230 - 240)</b>				<b>0,00</b>	<b>0,00</b>	<b>0,00</b>	<b>0,00</b>	<b>0,00</b>	<b>0,00</b>
<b>SA00</b>	<b>Saldo (00) Nettoergebnis nach Haushaltsrücklagen (Saldo 0 + Saldo 01)</b>				<b>5 200,00</b>	<b>5 200,00</b>	<b>12 996,03</b>			
<b>Investive Gebarung</b>										
<b>SU 33</b>	<b>Summe Einzahlungen investive Gebarung</b>							<b>0,00</b>	<b>0,00</b>	<b>0,00</b>
<b>SU 34</b>	<b>Summe Auszahlungen investive Gebarung</b>							<b>0,00</b>	<b>0,00</b>	<b>0,00</b>

	MVAG	VC QU	Ergebnisvoranschlag			Finanzierungsvoranschlag				
			EH	FH	VA 2025	VA 2024	RA 2023	VA 2025	VA 2024	RA 2023
SA2		Saldo (2) Geldfluss aus der Investiven Gebarung (33 – 34)						0,00	0,00	0,00
SA3		Saldo (3) Nettofinanzierungssaldo (Saldo 1 + Saldo 2)						5 200,00	5 200,00	12 996,03
<b>Finanzierungstätigkeit</b>										
SU 35		Summe Einzahlungen aus der Finanzierungstätigkeit						0,00	0,00	0,00
SU 36		Summe Auszahlungen aus der Finanzierungstätigkeit						0,00	0,00	0,00
SA4		Saldo (4) Geldfluss aus der Finanzierungstätigkeit (35 – 36)						0,00	0,00	0,00
SA5		Saldo (5) Geldfluss aus der voranschlagswirksamen Gebarung (Saldo 3 + Saldo 4)						5 200,00	5 200,00	12 996,03

		MVAG		VC QU	Ergebnisvoranschlag			Finanzierungsvoranschlag		
		EH	FH		VA 2025	VA 2024	RA 2023	VA 2025	VA 2024	RA 2023
<b>9 Finanzwirtschaft</b>										
<b>90</b>	<b>Gesonderte Verwaltung</b>									
<b>900</b>	<b>Gesonderte Verwaltung</b>									
<b>900000</b>	<b>Gesonderte Verwaltung</b>									
<b>Operative Gebarung</b>										
2/900000+829000	Gutschriften aufgrund Prüf- u. Jahreserklärungsergebnissen	2116	3116	18	71 500,00	71 500,00	17 007,17	71 500,00	71 500,00	17 007,17
<b>SU 21 / 31</b>	<b>Summe Erträge / Einzahlungen operative Gebarung</b>				<b>71 500,00</b>	<b>71 500,00</b>	<b>17 007,17</b>	<b>71 500,00</b>	<b>71 500,00</b>	<b>17 007,17</b>
1/900000-569000	Fehlgeldentschädigung - Kassier	2211	3211	20	700,00	700,00	596,04	700,00	700,00	596,04
1/900000-580000	DGB für Familienbeihilfen	2212	3212	20	100,00	100,00	22,02	100,00	100,00	22,02
1/900000-582000	Sonstiger DGB zur sozialen Sicherheit	2212	3212	20	200,00	200,00	126,19	200,00	200,00	126,19
1/900000-640100	Nachzahlungen (Prüfungen, Jahreserkl.)	2222	3222	24	500,00	500,00	2 007,26	500,00	500,00	2 007,26
1/900000-640200	Beratungskosten	2222	3222	24	500,00	500,00	0,00	500,00	500,00	0,00
1/900000-691000	Abschreibung von Einnahmeresten	2225	3225	24	500,00	500,00	0,00	500,00	500,00	0,00
<b>SU 22 / 32</b>	<b>Summe Aufwendungen / Auszahlungen operative Gebarung</b>				<b>2 500,00</b>	<b>2 500,00</b>	<b>2 751,51</b>	<b>2 500,00</b>	<b>2 500,00</b>	<b>2 751,51</b>
<b>SA 0 / SA 1</b>	<b>(0) Nettoergebnis (21 - 22) / (1) Geldfluss operative Gebarung (31 - 32)</b>				<b>69 000,00</b>	<b>69 000,00</b>	<b>14 255,66</b>	<b>69 000,00</b>	<b>69 000,00</b>	<b>14 255,66</b>
<b>SA01</b>	<b>Saldo (01) Haushaltsrücklagen (230 - 240)</b>				<b>0,00</b>	<b>0,00</b>	<b>0,00</b>	<b>0,00</b>	<b>0,00</b>	<b>0,00</b>
<b>SA00</b>	<b>Saldo (00) Nettoergebnis nach Haushaltsrücklagen (Saldo 0 + Saldo 01)</b>				<b>69 000,00</b>	<b>69 000,00</b>	<b>14 255,66</b>			
<b>Investive Gebarung</b>										
<b>SU 33</b>	<b>Summe Einzahlungen investive Gebarung</b>							<b>0,00</b>	<b>0,00</b>	<b>0,00</b>
<b>SU 34</b>	<b>Summe Auszahlungen investive Gebarung</b>							<b>0,00</b>	<b>0,00</b>	<b>0,00</b>
<b>SA2</b>	<b>Saldo (2) Geldfluss aus der Investiven Gebarung (33 - 34)</b>							<b>0,00</b>	<b>0,00</b>	<b>0,00</b>
<b>SA3</b>	<b>Saldo (3) Nettofinanzierungssaldo (Saldo 1 + Saldo 2)</b>							<b>69 000,00</b>	<b>69 000,00</b>	<b>14 255,66</b>
<b>Finanzierungstätigkeit</b>										
<b>SU 35</b>	<b>Summe Einzahlungen aus der Finanzierungstätigkeit</b>							<b>0,00</b>	<b>0,00</b>	<b>0,00</b>
<b>SU 36</b>	<b>Summe Auszahlungen aus der Finanzierungstätigkeit</b>							<b>0,00</b>	<b>0,00</b>	<b>0,00</b>
<b>SA4</b>	<b>Saldo (4) Geldfluss aus der Finanzierungstätigkeit (35 - 36)</b>							<b>0,00</b>	<b>0,00</b>	<b>0,00</b>
<b>SA5</b>	<b>Saldo (5) Geldfluss aus der voranschlagswirksamen Gebarung (Saldo 3 + Saldo 4)</b>							<b>69 000,00</b>	<b>69 000,00</b>	<b>14 255,66</b>
<b>91</b>	<b>Kapitalvermögen und Stiftungen ohne eigene Rechtspersönlichkeit</b>									
<b>910</b>	<b>Geldverkehr</b>									
<b>910000</b>	<b>Geldverkehr</b>									
<b>Operative Gebarung</b>										
2/910000+823000	Sonstige Zinserträge (Giro- und Spargirokonten)	2131	3131	14	3 000,00	3 000,00	2 529,08	3 000,00	3 000,00	2 529,08

# Voranschlag 2025

Marktgemeinde St. Georgen am Ybbsfelde

# Ergebnis- und Finanzierungsvoranschlag Detailnachweis

		MVAG VC QU			Ergebnisvoranschlag			Finanzierungsvoranschlag		
		EH	FH		VA 2025	VA 2024	RA 2023	VA 2025	VA 2024	RA 2023
2/910000+829000	Sonstige Erträge	2116	3116	18	100,00	100,00	0,44	100,00	100,00	0,44
<b>SU 21 / 31</b>	<b>Summe Erträge / Einzahlungen operative Gebarung</b>				<b>3 100,00</b>	<b>3 100,00</b>	<b>2 529,52</b>	<b>3 100,00</b>	<b>3 100,00</b>	<b>2 529,52</b>
1/910000-650000	Zinsen für Finanzschulden in Euro (Kassenkredite)	2241	3241	25	1 000,00	1 000,00	1 169,58	1 000,00	1 000,00	1 169,58
1/910000-659000	Geldverkehrsspesen	2244	3244	24	1 400,00	1 300,00	1 312,83	1 400,00	1 300,00	1 312,83
1/910000-710000	Öffentliche Abgaben (ohne Gebühren gem. FAG)	2225	3225	24	800,00	800,00	632,27	800,00	800,00	632,27
<b>SU 22 / 32</b>	<b>Summe Aufwendungen / Auszahlungen operative Gebarung</b>				<b>3 200,00</b>	<b>3 100,00</b>	<b>3 114,68</b>	<b>3 200,00</b>	<b>3 100,00</b>	<b>3 114,68</b>
<b>SA 0 / SA 1</b>	<b>(0) Nettoergebnis (21 - 22) / (1) Geldfluss operative Gebarung (31 - 32)</b>				<b>-100,00</b>	<b>0,00</b>	<b>-585,16</b>	<b>-100,00</b>	<b>0,00</b>	<b>-585,16</b>
<b>SA01</b>	<b>Saldo (01) Haushaltsrücklagen (230 - 240)</b>				<b>0,00</b>	<b>0,00</b>	<b>0,00</b>	<b>0,00</b>	<b>0,00</b>	<b>0,00</b>
<b>SA00</b>	<b>Saldo (00) Nettoergebnis nach Haushaltsrücklagen (Saldo 0 + Saldo 01)</b>				<b>-100,00</b>	<b>0,00</b>	<b>-585,16</b>			
<b>Investive Gebarung</b>										
<b>SU 33</b>	<b>Summe Einzahlungen investive Gebarung</b>							<b>0,00</b>	<b>0,00</b>	<b>0,00</b>
<b>SU 34</b>	<b>Summe Auszahlungen investive Gebarung</b>							<b>0,00</b>	<b>0,00</b>	<b>0,00</b>
<b>SA2</b>	<b>Saldo (2) Geldfluss aus der Investiven Gebarung (33 - 34)</b>							<b>0,00</b>	<b>0,00</b>	<b>0,00</b>
<b>SA3</b>	<b>Saldo (3) Nettofinanzierungssaldo (Saldo 1 + Saldo 2)</b>							<b>-100,00</b>	<b>0,00</b>	<b>-585,16</b>
<b>Finanzierungstätigkeit</b>										
<b>SU 35</b>	<b>Summe Einzahlungen aus der Finanzierungstätigkeit</b>							<b>0,00</b>	<b>0,00</b>	<b>0,00</b>
<b>SU 36</b>	<b>Summe Auszahlungen aus der Finanzierungstätigkeit</b>							<b>0,00</b>	<b>0,00</b>	<b>0,00</b>
<b>SA4</b>	<b>Saldo (4) Geldfluss aus der Finanzierungstätigkeit (35 - 36)</b>							<b>0,00</b>	<b>0,00</b>	<b>0,00</b>
<b>SA5</b>	<b>Saldo (5) Geldfluss aus der voranschlagswirksamen Gebarung (Saldo 3 + Saldo 4)</b>							<b>-100,00</b>	<b>0,00</b>	<b>-585,16</b>
<b>912</b>	<b>Rücklagen (soweit nicht aufteilbar)</b>									
<b>912000</b>	<b>Rücklagen (soweit nicht aufteilbar)</b>									
<b>Operative Gebarung</b>										
2/912000+823000	Sonstige Zinserträge (Allgem. Rücklage)	2131	3131	14	300,00	100,00	1 791,11	300,00	100,00	1 791,11
<b>SU 21 / 31</b>	<b>Summe Erträge / Einzahlungen operative Gebarung</b>				<b>300,00</b>	<b>100,00</b>	<b>1 791,11</b>	<b>300,00</b>	<b>100,00</b>	<b>1 791,11</b>
1/912000-710000	Öffentliche Abgaben (ohne Gebühren gem. FAG)	2225	3225	24	100,00	100,00	447,78	100,00	100,00	447,78
<b>SU 22 / 32</b>	<b>Summe Aufwendungen / Auszahlungen operative Gebarung</b>				<b>100,00</b>	<b>100,00</b>	<b>447,78</b>	<b>100,00</b>	<b>100,00</b>	<b>447,78</b>
<b>SA 0 / SA 1</b>	<b>(0) Nettoergebnis (21 - 22) / (1) Geldfluss operative Gebarung (31 - 32)</b>				<b>200,00</b>	<b>0,00</b>	<b>1 343,33</b>	<b>200,00</b>	<b>0,00</b>	<b>1 343,33</b>
2/912000+895001	Entnahmen von allgemeinen Haushaltsrücklagen	2301			0,00	0,00	150 000,00	0,00	0,00	0,00
2/912000+895009	Entnahmen von allgemeinen Haushaltsrücklagen EB	2301			0,00	195 000,00	0,00	0,00	0,00	0,00
1/912000-795001	Zuweisungen an allgemeine Haushaltsrücklagen	2401			200,00	500,00	1 343,33	0,00	0,00	0,00
<b>SA01</b>	<b>Saldo (01) Haushaltsrücklagen (230 - 240)</b>				<b>-200,00</b>	<b>194 500,00</b>	<b>148 656,67</b>	<b>0,00</b>	<b>0,00</b>	<b>0,00</b>
<b>SA00</b>	<b>Saldo (00) Nettoergebnis nach Haushaltsrücklagen (Saldo 0 + Saldo 01)</b>				<b>0,00</b>	<b>194 500,00</b>	<b>150 000,00</b>			



		MVAG VC QU			Ergebnisvoranschlag			Finanzierungsvoranschlag		
		EH	FH		VA 2025	VA 2024	RA 2023	VA 2025	VA 2024	RA 2023
<b>Investive Gebarung</b>										
SU 33	Summe Einzahlungen investive Gebarung							0,00	0,00	0,00
SU 34	Summe Auszahlungen investive Gebarung							0,00	0,00	0,00
SA2	Saldo (2) Geldfluss aus der Investiven Gebarung (33 – 34)							0,00	0,00	0,00
SA3	Saldo (3) Nettofinanzierungssaldo (Saldo 1 + Saldo 2)							200,00	0,00	1 343,33
<b>Finanzierungstätigkeit</b>										
SU 35	Summe Einzahlungen aus der Finanzierungstätigkeit							0,00	0,00	0,00
SU 36	Summe Auszahlungen aus der Finanzierungstätigkeit							0,00	0,00	0,00
SA4	Saldo (4) Geldfluss aus der Finanzierungstätigkeit (35 – 36)							0,00	0,00	0,00
SA5	Saldo (5) Geldfluss aus der voranschlagswirksamen Gebarung (Saldo 3 + Saldo 4)							200,00	0,00	1 343,33
914	Beteiligungen									
914000	Beteiligungen									
<b>Operative Gebarung</b>										
SU 21 / 31	Summe Erträge / Einzahlungen operative Gebarung				0,00	0,00	0,00	0,00	0,00	0,00
1/914000-728000	Entgelte für sonstige Leistungen	2225	3225	24	200,00	200,00	137,50	200,00	200,00	137,50
1/914000-781000	Transfers an Beteiligungen der Gemeinde/des Gemeindeverbandes	2232	3232	27	3 500,00	20 000,00	26 521,89	3 500,00	20 000,00	26 521,89
SU 22 / 32	Summe Aufwendungen / Auszahlungen operative Gebarung				3 700,00	20 200,00	26 659,39	3 700,00	20 200,00	26 659,39
SA 0 / SA 1	(0) Nettoergebnis (21 - 22) / (1) Geldfluss operative Gebarung (31 – 32)				-3 700,00	-20 200,00	-26 659,39	-3 700,00	-20 200,00	-26 659,39
SA01	Saldo (01) Haushaltsrücklagen (230 - 240)				0,00	0,00	0,00	0,00	0,00	0,00
SA00	Saldo (00) Nettoergebnis nach Haushaltsrücklagen (Saldo 0 + Saldo 01)				-3 700,00	-20 200,00	-26 659,39			
<b>Investive Gebarung</b>										
SU 33	Summe Einzahlungen investive Gebarung							0,00	0,00	0,00
SU 34	Summe Auszahlungen investive Gebarung							0,00	0,00	0,00
SA2	Saldo (2) Geldfluss aus der Investiven Gebarung (33 – 34)							0,00	0,00	0,00
SA3	Saldo (3) Nettofinanzierungssaldo (Saldo 1 + Saldo 2)							-3 700,00	-20 200,00	-26 659,39
<b>Finanzierungstätigkeit</b>										
SU 35	Summe Einzahlungen aus der Finanzierungstätigkeit							0,00	0,00	0,00
SU 36	Summe Auszahlungen aus der Finanzierungstätigkeit							0,00	0,00	0,00
SA4	Saldo (4) Geldfluss aus der Finanzierungstätigkeit (35 – 36)							0,00	0,00	0,00
SA5	Saldo (5) Geldfluss aus der voranschlagswirksamen Gebarung (Saldo 3 + Saldo 4)							-3 700,00	-20 200,00	-26 659,39

		MVAG VC QU			Ergebnisvoranschlag			Finanzierungsvoranschlag		
		EH	FH		VA 2025	VA 2024	RA 2023	VA 2025	VA 2024	RA 2023
<b>92</b>	<b>Öffentliche Abgaben</b>									
<b>920</b>	<b>Ausschließliche Gemeindeabgaben</b>									
<b>920000</b>	<b>Ausschließliche Gemeindeabgaben</b>									
	<b>Operative Gebarung</b>									
2/920000+830000	Grundsteuer A	2111	3111	10	15 900,00	16 100,00	15 527,30	15 900,00	16 100,00	15 527,30
2/920000+831000	Grundsteuer B	2111	3111	10	196 700,00	208 300,00	208 282,83	196 700,00	208 300,00	208 282,83
2/920000+833100	Kommunalsteuer	2111	3111	10	1 355 500,00	1 269 200,00	1 259 791,48	1 355 500,00	1 269 200,00	1 259 791,48
2/920000+838000	Hundeabgabe	2111	3111	10	6 300,00	6 100,00	5 960,42	6 400,00	6 100,00	6 020,42
2/920000+841000	Abgaben für den Gebrauch von öffentlichem Grund in den Gemeinden und des Luftraumes	2111	3111	10	33 900,00	30 500,00	30 233,08	33 900,00	30 500,00	30 233,08
2/920000+849000	Nebenansprüche (Mahngebühren etc.)	2111	3111	10	800,00	500,00	650,85	800,00	500,00	642,75
2/920000+850000	Aufschließungsabgaben	2111	3111	10	100 000,00	206 900,00	166 087,44	100 000,00	206 900,00	179 848,29
2/920000+856000	Verwaltungsabgaben	2111	3111	10	8 700,00	9 400,00	5 907,38	8 800,00	9 400,00	5 987,78
2/920000+856100	Totenbeschauggebühren	2111	3111	10	1 500,00	1 400,00	1 120,00	1 500,00	1 400,00	995,00
2/920000+857000	Kommissionsgebühren	2111	3111	10	200,00	200,00	96,60	200,00	200,00	96,60
<b>SU 21 / 31</b>	<b>Summe Erträge / Einzahlungen operative Gebarung</b>				<b>1 719 500,00</b>	<b>1 748 600,00</b>	<b>1 693 657,38</b>	<b>1 719 700,00</b>	<b>1 748 600,00</b>	<b>1 707 425,53</b>
1/920000-752000	Kosten der Abgabeneinhebung	2231	3231	26	20 200,00	19 600,00	18 762,38	20 200,00	19 600,00	18 762,38
<b>SU 22 / 32</b>	<b>Summe Aufwendungen / Auszahlungen operative Gebarung</b>				<b>20 200,00</b>	<b>19 600,00</b>	<b>18 762,38</b>	<b>20 200,00</b>	<b>19 600,00</b>	<b>18 762,38</b>
<b>SA 0 / SA 1</b>	<b>(0) Nettoergebnis (21 - 22) / (1) Geldfluss operative Gebarung (31 – 32)</b>				<b>1 699 300,00</b>	<b>1 729 000,00</b>	<b>1 674 895,00</b>	<b>1 699 500,00</b>	<b>1 729 000,00</b>	<b>1 688 663,15</b>
<b>SA01</b>	Saldo (01) Haushaltsrücklagen (230 - 240)				0,00	0,00	0,00	0,00	0,00	0,00
<b>SA00</b>	Saldo (00) Nettoergebnis nach Haushaltsrücklagen (Saldo 0 + Saldo 01)				<b>1 699 300,00</b>	<b>1 729 000,00</b>	<b>1 674 895,00</b>			
	<b>Investive Gebarung</b>									
<b>SU 33</b>	Summe Einzahlungen investive Gebarung							0,00	0,00	0,00
<b>SU 34</b>	Summe Auszahlungen investive Gebarung							0,00	0,00	0,00
<b>SA2</b>	Saldo (2) Geldfluss aus der Investiven Gebarung (33 – 34)							0,00	0,00	0,00
<b>SA3</b>	Saldo (3) Nettofinanzierungssaldo (Saldo 1 + Saldo 2)							<b>1 699 500,00</b>	<b>1 729 000,00</b>	<b>1 688 663,15</b>
	<b>Finanzierungstätigkeit</b>									
<b>SU 35</b>	Summe Einzahlungen aus der Finanzierungstätigkeit							0,00	0,00	0,00
<b>SU 36</b>	Summe Auszahlungen aus der Finanzierungstätigkeit							0,00	0,00	0,00
<b>SA4</b>	Saldo (4) Geldfluss aus der Finanzierungstätigkeit (35 – 36)							0,00	0,00	0,00
<b>SA5</b>	Saldo (5) Geldfluss aus der voranschlagswirksamen Gebarung (Saldo 3 + Saldo 4)							<b>1 699 500,00</b>	<b>1 729 000,00</b>	<b>1 688 663,15</b>
<b>921</b>	<b>Zwischen Ländern und Gemeinden geteilte Abgaben</b>									
<b>921000</b>	<b>Zwischen Ländern und Gemeinden geteilte Abgaben</b>									
	<b>Operative Gebarung</b>									
2/921000+834000	Tourismusabgaben (Nächtigung)	2111	3111	10	600,00	600,00	221,88	600,00	600,00	221,88

# Voranschlag 2025

Marktgemeinde St. Georgen am Ybbsfelde

# Ergebnis- und Finanzierungsvoranschlag Detailnachweis

		MVAG VC QU			Ergebnisvoranschlag			Finanzierungsvoranschlag		
		EH	FH		VA 2025	VA 2024	RA 2023	VA 2025	VA 2024	RA 2023
2/921000+843000	Ausschließliche Landes(Gemeinde) abgaben - Landschaftsabgabe	2111	3111		100,00	100,00	0,00	100,00	100,00	0,00
2/921000+861000	Transfers von Ländern, Landesfonds und Landeskammern (Automatenabgabe VLT u. Wettterminal)	2121	3121		13 000,00	1 500,00	17 362,24	13 000,00	1 500,00	17 362,24
<b>SU 21 / 31</b>	<b>Summe Erträge / Einzahlungen operative Gebarung</b>				<b>13 700,00</b>	<b>2 200,00</b>	<b>17 584,12</b>	<b>13 700,00</b>	<b>2 200,00</b>	<b>17 584,12</b>
1/921000-752000	Transfers an Gemeinden, Gemeindeverbände (ohne marktbestimmte Tätigkeit) und Gemeindefonds	2231	3231	26	100,00	100,00	17,72	100,00	100,00	17,72
<b>SU 22 / 32</b>	<b>Summe Aufwendungen / Auszahlungen operative Gebarung</b>				<b>100,00</b>	<b>100,00</b>	<b>17,72</b>	<b>100,00</b>	<b>100,00</b>	<b>17,72</b>
<b>SA 0 / SA 1</b>	<b>(0) Nettoergebnis (21 - 22) / (1) Geldfluss operative Gebarung (31 – 32)</b>				<b>13 600,00</b>	<b>2 100,00</b>	<b>17 566,40</b>	<b>13 600,00</b>	<b>2 100,00</b>	<b>17 566,40</b>
<b>SA01</b>	<b>Saldo (01) Haushaltsrücklagen (230 - 240)</b>				<b>0,00</b>	<b>0,00</b>	<b>0,00</b>	<b>0,00</b>	<b>0,00</b>	<b>0,00</b>
<b>SA00</b>	<b>Saldo (00) Nettoergebnis nach Haushaltsrücklagen (Saldo 0 + Saldo 01)</b>				<b>13 600,00</b>	<b>2 100,00</b>	<b>17 566,40</b>			
<b>Investive Gebarung</b>										
<b>SU 33</b>	<b>Summe Einzahlungen investive Gebarung</b>							<b>0,00</b>	<b>0,00</b>	<b>0,00</b>
<b>SU 34</b>	<b>Summe Auszahlungen investive Gebarung</b>							<b>0,00</b>	<b>0,00</b>	<b>0,00</b>
<b>SA2</b>	<b>Saldo (2) Geldfluss aus der Investiven Gebarung (33 – 34)</b>							<b>0,00</b>	<b>0,00</b>	<b>0,00</b>
<b>SA3</b>	<b>Saldo (3) Nettofinanzierungssaldo (Saldo 1 + Saldo 2)</b>							<b>13 600,00</b>	<b>2 100,00</b>	<b>17 566,40</b>
<b>Finanzierungstätigkeit</b>										
<b>SU 35</b>	<b>Summe Einzahlungen aus der Finanzierungstätigkeit</b>							<b>0,00</b>	<b>0,00</b>	<b>0,00</b>
<b>SU 36</b>	<b>Summe Auszahlungen aus der Finanzierungstätigkeit</b>							<b>0,00</b>	<b>0,00</b>	<b>0,00</b>
<b>SA4</b>	<b>Saldo (4) Geldfluss aus der Finanzierungstätigkeit (35 – 36)</b>							<b>0,00</b>	<b>0,00</b>	<b>0,00</b>
<b>SA5</b>	<b>Saldo (5) Geldfluss aus der voranschlagswirksamen Gebarung (Saldo 3 + Saldo 4)</b>							<b>13 600,00</b>	<b>2 100,00</b>	<b>17 566,40</b>
<b>925</b>	<b>Ertragsanteile an gemeinschaftlichen Bundesabgaben</b>									
<b>925000</b>	<b>Ertragsanteile an gemeinschaftlichen Bundesabgaben</b>									
<b>Operative Gebarung</b>										
2/925000+859000	Ertragsanteile gesamt - ohne Aufteilung	2112	3112	11	2 863 000,00	2 883 200,00	2 883 410,66	2 863 000,00	2 883 200,00	2 883 410,66
<b>SU 21 / 31</b>	<b>Summe Erträge / Einzahlungen operative Gebarung</b>				<b>2 863 000,00</b>	<b>2 883 200,00</b>	<b>2 883 410,66</b>	<b>2 863 000,00</b>	<b>2 883 200,00</b>	<b>2 883 410,66</b>
<b>SU 22 / 32</b>	<b>Summe Aufwendungen / Auszahlungen operative Gebarung</b>				<b>0,00</b>	<b>0,00</b>	<b>0,00</b>	<b>0,00</b>	<b>0,00</b>	<b>0,00</b>
<b>SA 0 / SA 1</b>	<b>(0) Nettoergebnis (21 - 22) / (1) Geldfluss operative Gebarung (31 – 32)</b>				<b>2 863 000,00</b>	<b>2 883 200,00</b>	<b>2 883 410,66</b>	<b>2 863 000,00</b>	<b>2 883 200,00</b>	<b>2 883 410,66</b>
<b>SA01</b>	<b>Saldo (01) Haushaltsrücklagen (230 - 240)</b>				<b>0,00</b>	<b>0,00</b>	<b>0,00</b>	<b>0,00</b>	<b>0,00</b>	<b>0,00</b>
<b>SA00</b>	<b>Saldo (00) Nettoergebnis nach Haushaltsrücklagen (Saldo 0 + Saldo 01)</b>				<b>2 863 000,00</b>	<b>2 883 200,00</b>	<b>2 883 410,66</b>			
<b>Investive Gebarung</b>										
<b>SU 33</b>	<b>Summe Einzahlungen investive Gebarung</b>							<b>0,00</b>	<b>0,00</b>	<b>0,00</b>
<b>SU 34</b>	<b>Summe Auszahlungen investive Gebarung</b>							<b>0,00</b>	<b>0,00</b>	<b>0,00</b>
<b>SA2</b>	<b>Saldo (2) Geldfluss aus der Investiven Gebarung (33 – 34)</b>							<b>0,00</b>	<b>0,00</b>	<b>0,00</b>
<b>SA3</b>	<b>Saldo (3) Nettofinanzierungssaldo (Saldo 1 + Saldo 2)</b>							<b>2 863 000,00</b>	<b>2 883 200,00</b>	<b>2 883 410,66</b>

		MVAG VC QU			Ergebnisvoranschlag			Finanzierungsvoranschlag		
		EH	FH		VA 2025	VA 2024	RA 2023	VA 2025	VA 2024	RA 2023
<b>Finanzierungstätigkeit</b>										
SU 35	Summe Einzahlungen aus der Finanzierungstätigkeit							0,00	0,00	0,00
SU 36	Summe Auszahlungen aus der Finanzierungstätigkeit							0,00	0,00	0,00
SA4	Saldo (4) Geldfluss aus der Finanzierungstätigkeit (35 – 36)							0,00	0,00	0,00
SA5	Saldo (5) Geldfluss aus der voranschlagswirksamen Gebarung (Saldo 3 + Saldo 4)							2 863 000,00	2 883 200,00	2 883 410,66
<b>94 Finanzzuweisungen und Zuschüsse</b>										
940	Bedarfszuweisungen									
940000	Bedarfszuweisungen									
<b>Operative Gebarung</b>										
2/940000+860000	Transfers von Bund, Bundesfonds und Bundeskammern	2121	3121	15	0,00	0,00	22 804,00	0,00	0,00	22 804,00
2/940000+861000	Bedarfszuweisung I (FAG)	2121	3121	15	7 000,00	0,00	13 088,31	7 000,00	0,00	13 088,31
2/940000+871100	Kapitaltransfers aus Gemeinde-Bedarfszuweisungsmitteln	2121	3121	33	0,00	0,00	25 010,19	0,00	0,00	25 010,19
SU 21 / 31	Summe Erträge / Einzahlungen operative Gebarung				7 000,00	0,00	60 902,50	7 000,00	0,00	60 902,50
SU 22 / 32	Summe Aufwendungen / Auszahlungen operative Gebarung				0,00	0,00	0,00	0,00	0,00	0,00
SA 0 / SA 1	(0) Nettoergebnis (21 - 22) / (1) Geldfluss operative Gebarung (31 – 32)				7 000,00	0,00	60 902,50	7 000,00	0,00	60 902,50
SA01	Saldo (01) Haushaltsrücklagen (230 - 240)				0,00	0,00	0,00	0,00	0,00	0,00
SA00	Saldo (00) Nettoergebnis nach Haushaltsrücklagen (Saldo 0 + Saldo 01)				7 000,00	0,00	60 902,50			
<b>Investive Gebarung</b>										
SU 33	Summe Einzahlungen investive Gebarung							0,00	0,00	0,00
SU 34	Summe Auszahlungen investive Gebarung							0,00	0,00	0,00
SA2	Saldo (2) Geldfluss aus der Investiven Gebarung (33 – 34)							0,00	0,00	0,00
SA3	Saldo (3) Nettofinanzierungssaldo (Saldo 1 + Saldo 2)							7 000,00	0,00	60 902,50
<b>Finanzierungstätigkeit</b>										
SU 35	Summe Einzahlungen aus der Finanzierungstätigkeit							0,00	0,00	0,00
SU 36	Summe Auszahlungen aus der Finanzierungstätigkeit							0,00	0,00	0,00
SA4	Saldo (4) Geldfluss aus der Finanzierungstätigkeit (35 – 36)							0,00	0,00	0,00
SA5	Saldo (5) Geldfluss aus der voranschlagswirksamen Gebarung (Saldo 3 + Saldo 4)							7 000,00	0,00	60 902,50
<b>941 Sonstige Finanzzuweisungen nach dem FAG</b>										
941000	Sonstige Finanzzuweisungen nach dem FAG									
<b>Operative Gebarung</b>										
2/941000+860000	Finanzzuweisung des Bundes nach dem FAG 2024	2121	3121	15	25 600,00	163 400,00	14 215,44	25 600,00	163 400,00	14 215,44
SU 21 / 31	Summe Erträge / Einzahlungen operative Gebarung				25 600,00	163 400,00	14 215,44	25 600,00	163 400,00	14 215,44
SU 22 / 32	Summe Aufwendungen / Auszahlungen operative Gebarung				0,00	0,00	0,00	0,00	0,00	0,00

**Voranschlag 2025**

Marktgemeinde St. Georgen am Ybbsfelde

**Ergebnis- und Finanzierungsvoranschlag Detailnachweis**

	MVAG	VC QU	Ergebnisvoranschlag			Finanzierungsvoranschlag				
			EH	FH	VA 2025	VA 2024	RA 2023	VA 2025	VA 2024	RA 2023
<b>SA 0 / SA 1</b>		<b>(0) Nettoergebnis (21 - 22) / (1) Geldfluss operative Gebarung (31 – 32)</b>			<b>25 600,00</b>	<b>163 400,00</b>	<b>14 215,44</b>	<b>25 600,00</b>	<b>163 400,00</b>	<b>14 215,44</b>
SA01		Saldo (01) Haushaltsrücklagen (230 - 240)			0,00	0,00	0,00	0,00	0,00	0,00
SA00		Saldo (00) Nettoergebnis nach Haushaltsrücklagen (Saldo 0 + Saldo 01)			25 600,00	163 400,00	14 215,44			
<b>Investive Gebarung</b>										
SU 33		Summe Einzahlungen investive Gebarung						0,00	0,00	0,00
SU 34		Summe Auszahlungen investive Gebarung						0,00	0,00	0,00
SA2		Saldo (2) Geldfluss aus der Investiven Gebarung (33 – 34)						0,00	0,00	0,00
SA3		Saldo (3) Nettofinanzierungssaldo (Saldo 1 + Saldo 2)						25 600,00	163 400,00	14 215,44
<b>Finanzierungstätigkeit</b>										
SU 35		Summe Einzahlungen aus der Finanzierungstätigkeit						0,00	0,00	0,00
SU 36		Summe Auszahlungen aus der Finanzierungstätigkeit						0,00	0,00	0,00
SA4		Saldo (4) Geldfluss aus der Finanzierungstätigkeit (35 – 36)						0,00	0,00	0,00
SA5		Saldo (5) Geldfluss aus der voranschlagswirksamen Gebarung (Saldo 3 + Saldo 4)						25 600,00	163 400,00	14 215,44
<b>945</b>		<b>Sonstige Zuschüsse des Bundes</b>								
<b>945000</b>		<b>Sonstige Zuschüsse des Bundes</b>								
<b>Operative Gebarung</b>										
2/945000+860000		Transfers von Bund, Bundesfonds und Bundeskammern	2121	3121	14 300,00	0,00	0,00	14 300,00	0,00	0,00
<b>SU 21 / 31</b>		<b>Summe Erträge / Einzahlungen operative Gebarung</b>			<b>14 300,00</b>	<b>0,00</b>	<b>0,00</b>	<b>14 300,00</b>	<b>0,00</b>	<b>0,00</b>
<b>SU 22 / 32</b>		<b>Summe Aufwendungen / Auszahlungen operative Gebarung</b>			<b>0,00</b>	<b>0,00</b>	<b>0,00</b>	<b>0,00</b>	<b>0,00</b>	<b>0,00</b>
<b>SA 0 / SA 1</b>		<b>(0) Nettoergebnis (21 - 22) / (1) Geldfluss operative Gebarung (31 – 32)</b>			<b>14 300,00</b>	<b>0,00</b>	<b>0,00</b>	<b>14 300,00</b>	<b>0,00</b>	<b>0,00</b>
SA01		Saldo (01) Haushaltsrücklagen (230 - 240)			0,00	0,00	0,00	0,00	0,00	0,00
SA00		Saldo (00) Nettoergebnis nach Haushaltsrücklagen (Saldo 0 + Saldo 01)			14 300,00	0,00	0,00			
<b>Investive Gebarung</b>										
SU 33		Summe Einzahlungen investive Gebarung						0,00	0,00	0,00
SU 34		Summe Auszahlungen investive Gebarung						0,00	0,00	0,00
SA2		Saldo (2) Geldfluss aus der Investiven Gebarung (33 – 34)						0,00	0,00	0,00
SA3		Saldo (3) Nettofinanzierungssaldo (Saldo 1 + Saldo 2)						14 300,00	0,00	0,00
<b>Finanzierungstätigkeit</b>										
SU 35		Summe Einzahlungen aus der Finanzierungstätigkeit						0,00	0,00	0,00
SU 36		Summe Auszahlungen aus der Finanzierungstätigkeit						0,00	0,00	0,00
SA4		Saldo (4) Geldfluss aus der Finanzierungstätigkeit (35 – 36)						0,00	0,00	0,00
SA5		Saldo (5) Geldfluss aus der voranschlagswirksamen Gebarung (Saldo 3 + Saldo 4)						14 300,00	0,00	0,00

		MVAG		VC QU	Ergebnisvoranschlag			Finanzierungsvoranschlag		
		EH	FH		VA 2025	VA 2024	RA 2023	VA 2025	VA 2024	RA 2023
<b>98</b>	<b>Haushaltsausgleich</b>									
<b>980</b>	<b>Verrechnung zwischen operativer Gebarung und Projekten</b>									
<b>980000</b>	<b>Verrechnung zwischen operativer Gebarung und Projekten</b>									
<b>Operative Gebarung</b>										
2/980000+899000	Entnahmen aus Verrechnungsrücklagen zwischen operativer Gebarung und Projekten	2116			0,00	93 500,00	0,00	0,00	0,00	0,00
<b>SU 21 / 31</b>	<b>Summe Erträge / Einzahlungen operative Gebarung</b>				<b>0,00</b>	<b>93 500,00</b>	<b>0,00</b>	<b>0,00</b>	<b>0,00</b>	<b>0,00</b>
1/980000-799000	Zuweisungen an Verrechnungsrücklagen zwischen operativer Gebarung und Projekten	2225			812 900,00	1 057 800,00	0,00	0,00	0,00	0,00
<b>SU 22 / 32</b>	<b>Summe Aufwendungen / Auszahlungen operative Gebarung</b>				<b>812 900,00</b>	<b>1 057 800,00</b>	<b>0,00</b>	<b>0,00</b>	<b>0,00</b>	<b>0,00</b>
<b>SA 0 / SA 1</b>	<b>(0) Nettoergebnis (21 - 22) / (1) Geldfluss operative Gebarung (31 – 32)</b>				<b>-812 900,00</b>	<b>-964 300,00</b>	<b>0,00</b>	<b>0,00</b>	<b>0,00</b>	<b>0,00</b>
<b>SA01</b>	<b>Saldo (01) Haushaltsrücklagen (230 - 240)</b>				<b>0,00</b>	<b>0,00</b>	<b>0,00</b>	<b>0,00</b>	<b>0,00</b>	<b>0,00</b>
<b>SA00</b>	<b>Saldo (00) Nettoergebnis nach Haushaltsrücklagen (Saldo 0 + Saldo 01)</b>				<b>-812 900,00</b>	<b>-964 300,00</b>	<b>0,00</b>			
<b>Investive Gebarung</b>										
<b>SU 33</b>	<b>Summe Einzahlungen investive Gebarung</b>							<b>0,00</b>	<b>0,00</b>	<b>0,00</b>
<b>SU 34</b>	<b>Summe Auszahlungen investive Gebarung</b>							<b>0,00</b>	<b>0,00</b>	<b>0,00</b>
<b>SA2</b>	<b>Saldo (2) Geldfluss aus der Investiven Gebarung (33 – 34)</b>							<b>0,00</b>	<b>0,00</b>	<b>0,00</b>
<b>SA3</b>	<b>Saldo (3) Nettofinanzierungssaldo (Saldo 1 + Saldo 2)</b>							<b>0,00</b>	<b>0,00</b>	<b>0,00</b>
<b>Finanzierungstätigkeit</b>										
<b>SU 35</b>	<b>Summe Einzahlungen aus der Finanzierungstätigkeit</b>							<b>0,00</b>	<b>0,00</b>	<b>0,00</b>
<b>SU 36</b>	<b>Summe Auszahlungen aus der Finanzierungstätigkeit</b>							<b>0,00</b>	<b>0,00</b>	<b>0,00</b>
<b>SA4</b>	<b>Saldo (4) Geldfluss aus der Finanzierungstätigkeit (35 – 36)</b>							<b>0,00</b>	<b>0,00</b>	<b>0,00</b>
<b>SA5</b>	<b>Saldo (5) Geldfluss aus der voranschlagswirksamen Gebarung (Saldo 3 + Saldo 4)</b>							<b>0,00</b>	<b>0,00</b>	<b>0,00</b>
<b>99</b>	<b>Jahresergebnis, Übergabe und Übernahme des Jahresergebnisses, Abwicklung der Vorjahre</b>									
<b>990</b>	<b>Überschüsse und Abgänge (soweit nicht zugeordnet)</b>									
<b>990000</b>	<b>Überschüsse und Abgänge (soweit nicht zugeordnet)</b>									
<b>Operative Gebarung</b>										
<b>SU 21 / 31</b>	<b>Summe Erträge / Einzahlungen operative Gebarung</b>				<b>0,00</b>	<b>0,00</b>	<b>0,00</b>	<b>0,00</b>	<b>0,00</b>	<b>0,00</b>
<b>SU 22 / 32</b>	<b>Summe Aufwendungen / Auszahlungen operative Gebarung</b>				<b>0,00</b>	<b>0,00</b>	<b>0,00</b>	<b>0,00</b>	<b>0,00</b>	<b>0,00</b>
<b>SA 0 / SA 1</b>	<b>(0) Nettoergebnis (21 - 22) / (1) Geldfluss operative Gebarung (31 – 32)</b>				<b>0,00</b>	<b>0,00</b>	<b>0,00</b>	<b>0,00</b>	<b>0,00</b>	<b>0,00</b>
2/990000+895077	Entnahmen von allgemeinen Haushaltsrücklagen	2301			287 900,00	1 215 300,00	0,00	0,00	0,00	0,00

# Voranschlag 2025

Marktgemeinde St. Georgen am Ybbsfelde

# Ergebnis- und Finanzierungsvoranschlag Detailnachweis

		MVAG		Ergebnisvoranschlag			Finanzierungsvoranschlag		
		EH	FH	VA 2025	VA 2024	RA 2023	VA 2025	VA 2024	RA 2023
1/990000-795077	Zuweisung an allgemeine Haushaltsrücklagen	2401		0,00	936 800,00	1 377 983,00	0,00	0,00	0,00
<b>SA01</b>	<b>Saldo (01) Haushaltsrücklagen (230 - 240)</b>			<b>287 900,00</b>	<b>278 500,00</b>	<b>-1 377 983,00</b>	<b>0,00</b>	<b>0,00</b>	<b>0,00</b>
<b>SA00</b>	<b>Saldo (00) Nettoergebnis nach Haushaltsrücklagen (Saldo 0 + Saldo 01)</b>			<b>287 900,00</b>	<b>278 500,00</b>	<b>-1 377 983,00</b>			
<b>Investive Gebarung</b>									
<b>SU 33</b>	<b>Summe Einzahlungen investive Gebarung</b>						<b>0,00</b>	<b>0,00</b>	<b>0,00</b>
<b>SU 34</b>	<b>Summe Auszahlungen investive Gebarung</b>						<b>0,00</b>	<b>0,00</b>	<b>0,00</b>
<b>SA2</b>	<b>Saldo (2) Geldfluss aus der Investiven Gebarung (33 – 34)</b>						<b>0,00</b>	<b>0,00</b>	<b>0,00</b>
<b>SA3</b>	<b>Saldo (3) Nettofinanzierungssaldo (Saldo 1 + Saldo 2)</b>						<b>0,00</b>	<b>0,00</b>	<b>0,00</b>
<b>Finanzierungstätigkeit</b>									
<b>SU 35</b>	<b>Summe Einzahlungen aus der Finanzierungstätigkeit</b>						<b>0,00</b>	<b>0,00</b>	<b>0,00</b>
<b>SU 36</b>	<b>Summe Auszahlungen aus der Finanzierungstätigkeit</b>						<b>0,00</b>	<b>0,00</b>	<b>0,00</b>
<b>SA4</b>	<b>Saldo (4) Geldfluss aus der Finanzierungstätigkeit (35 – 36)</b>						<b>0,00</b>	<b>0,00</b>	<b>0,00</b>
<b>SA5</b>	<b>Saldo (5) Geldfluss aus der voranschlagswirksamen Gebarung (Saldo 3 + Saldo 4)</b>						<b>0,00</b>	<b>0,00</b>	<b>0,00</b>





Haushaltspotential (aufbauend auf der Ergebnisrechnung)



## Voranschlag 2025

Marktgemeinde St. Georgen am Ybbsfelde

## Haushaltspotential (aufbauend auf der Ergebnisrechnung)

MVAG	Mittelverwendungs- und -aufbringungsgruppen	Mittelaufbringung	Mittelverwendung	Saldo
211	Erträge aus der operativen Verwaltungstätigkeit	6 912 500,00		
212	Erträge aus Transfers	1 016 300,00		
213	Finanzerträge	10 700,00		
<b>Summe Erträge (SU 21)</b>		<b>7 939 500,00</b>		
2117	Nicht finanzierungswirksame operative Erträge (Auflösung von Rückstellungen und Aktivierte Eigenleistungen)	-40 400,00		
2127	Nicht finanzierungswirksamer Transferertrag (Auflösung von Investitionszuschüssen)	-204 100,00		
2136	Sonstige nicht finanzierungswirksame Finanzerträge (Auflösung von RS Bewertung von Beteiligungen und aktiven Finanzinstrumenten)	0,00		
<b>Nicht finanzwirksame Erträge</b>		<b>-244 500,00</b>		
<b>Finanzwirksame Erträge</b>		<b>7 695 000,00</b>		
221	Personalaufwand		1 181 800,00	
222	Sachaufwand		3 285 800,00	
223	Transferaufwand		2 756 800,00	
224	Finanzaufwand		206 600,00	
<b>Summe Aufwendungen (SU 22)</b>			<b>7 431 000,00</b>	
2214	Nicht finanzierungswirksamer Personalaufwand (Dotierung RS für Abfertigungen, Jubiläum u. nicht konsumierte Urlaube)		-16 800,00	
2226	Nicht finanzierungswirksamer Sachaufwand (inkl. Abschreibungen, Dotierung von RS Prozess, ausstehende Rechnungen)		-1 378 500,00	
2237	Nicht finanzierungswirksamer Transferaufwand (Dotierungen von RS f. Pensionen)		0,00	
2245	Nicht finanzierungswirksamer Finanzaufwand (Wertberichtigungen zu Finanzinstrumenten, Aufwendungen aus der Bewertung von Beteiligungen)		0,00	
<b>Nicht finanzwirksame Aufwendungen</b>			<b>-1 395 300,00</b>	
<b>Finanzwirksame Aufwendungen</b>			<b>6 035 700,00</b>	
<b>Finanzwirksames Ergebnis</b>		<b>7 695 000,00</b>	<b>6 035 700,00</b>	<b>1 659 300,00</b>

## Voranschlag 2025

Marktgemeinde St. Georgen am Ybbsfelde

## Haushaltspotential (aufbauend auf der Ergebnisrechnung)

MVAG	Mittelverwendungs- und -aufbringungsgruppen	Mittelaufbringung	Mittelverwendung	Saldo
332	Einzahlungen aus der Rückzahlung von Darlehen sowie gewährten Vorschüssen (ohne 332x mit Projektcode - Anzahlungen)	0,00		
1141	Vorräte ( - Veränderung)	0,00		
1142	Gegebene Anzahlungen auf Vorräte ( - Veränderung)	0,00		
1540	Passive Rechnungsabgrenzung	0,00		
	Einzahlungen der Kontengruppe 000-089, die keinem Projekt mit Projektcode 1 zugeordnet sind	0,00		
	Einzahlungen der Kontengruppe 30, die keinem Projekt mit Projektcode 1 zugeordnet sind	11 900,00		
	- Erträge der Kontogruppe 80 mit Projektcode 1	0,00		
2301	Entnahmen von Rücklagen endfälliger Darlehen (Kontengruppe 893)	0,00		
<b>Jährliche wiederkehrende Einzahlungen</b>		11 900,00		
36	Auszahlungen aus der Finanzierungstätigkeit (ohne Projektcode 1)		725 300,00	
2401	Zuweisung an Rücklagen endfälliger Darlehen (Kontengruppe 793)		0,00	
342	Auszahlungen aus der Gewährung von Darlehen sowie gewährten Vorschüssen (ohne 342x mit Projektcode - Anzahlungen)		0,00	
1141	Vorräte ( + Veränderung)		0,00	
1142	Gegebene Anzahlungen auf Vorräte ( + Veränderung)		0,00	
1170	Aktive Rechnungsabgrenzung		0,00	
	Auszahlungen (Investitionen) der Kontengruppe 000-083, die keinem Projekt mit Projektcode 1 zugeordnet sind		15 500,00	
<b>Jährliche wiederkehrende Auszahlungen</b>			740 800,00	
	Kontengruppe 871, KT der Ergebnisrechnung, mit Projektcode (BZ)	-372 600,00		
<b>Summe Kapitaltransfers der Ergebnisrechnung</b>		-372 600,00		
<b>H1 Jährliches Haushaltspotential (Eigenmittel)</b>		7 334 300,00	6 776 500,00	<b>557 800,00</b>
H4VJ Haushaltspotential Vorjahr (Endbestand HP-RL Vorjahr, Konto 935077 = AB)				<b>350 000,00</b>
<b>H2 verfügbares Haushaltspotential (Eigenmittel)</b>				<b>907 800,00</b>

## Voranschlag 2025

Marktgemeinde St. Georgen am Ybbsfelde

## Haushaltspotential (aufbauend auf der Ergebnisrechnung)

MVAG	Mittelverwendungs- und -aufbringungsgruppen	Mittelaufbringung	Mittelverwendung	Saldo
Information 1 - Berechnung der tatsächlichen Liquidität		0,00	0,00	
im verfügbaren Haushaltspotential enthaltene Bedarfszuweisungen zur Liquiditätssteigerung aus Kontogruppe 871, KT der Ergebnisrechnung ohne Projektcode		0,00		
<b>tatsächlicher Liquiditätsbedarf ohne Rücklagenauflösung (Abgang)</b>		<b>907 800,00</b>		
2401	Zuweisungen an Haushaltsrücklagen (Kontengruppe 794)		32 600,00	
2401	Zuweisungen an Haushaltsrücklagen (Kontengruppe 795)		200,00	
<b>Jährliche Aufwände für Rücklagen</b>			<b>32 800,00</b>	
2301	Entnahmen von Haushaltsrücklagen (Kontengruppe 894)	0,00		
2301	Entnahmen von Haushaltsrücklagen (Kontengruppe 895)	0,00		
<b>Jährliche RL-Erträge f. Investitionen (finanzw.)</b>		<b>0,00</b>		
<b>H3 verfügbares Haushaltspotential (Eigenmittel) nach finanzwirksamen Rücklagen</b>		<b>907 800,00</b>	<b>32 800,00</b>	<b>875 000,00</b>
- Zuweisungen und Umbuchungen an investive Vorhaben			812 900,00	<b>-812 900,00</b>
+ Rückführungen und Umbuchungen von investiven Vorhaben		0,00		<b>0,00</b>
<b>H4 kumuliertes Haushaltspotential (Eigenmittel) Endbestand</b>		<b>907 800,00</b>	<b>845 700,00</b>	<b>62 100,00</b>



Nachweis der Investitionstätigkeit





## Voranschlag 2025

Marktgemeinde St. Georgen am Ybbsfelde

## Nachweis der Investitionstätigkeit

Vorhaben	Vorhabensbezeichnung	RA Vorjahre	VA 2024	VA 2025	Plan 2026	Plan 2027	Plan 2028	Plan 2029	Plan Gesamt (gerundet)
Konto	Bezeichnung								
<b>1029001</b>	<b>Gemeindezentrum - Amtshaus (2025 bis 2029)</b>								
	<b>Auszahlungen - Investitionen - Mittelverwendung</b>	<b>0,00</b>	<b>0,00</b>	<b>200 000,00</b>	<b>0,00</b>	<b>0,00</b>	<b>0,00</b>	<b>0,00</b>	<b>200 000,00</b>
	<b>Anschaffungs- oder Herstellungskosten</b>	<b>0,00</b>	<b>0,00</b>	<b>200 000,00</b>	<b>0,00</b>	<b>0,00</b>	<b>0,00</b>	<b>0,00</b>	<b>200 000,00</b>
5/029000-010000	Gebäude und Bauten	0,00		200 000,00	0,00	0,00	0,00	0,00	200 000,00
	<b>Einzahlungen - Finanzierung - Mittelaufbringung</b>	<b>0,00</b>	<b>0,00</b>	<b>200 000,00</b>	<b>0,00</b>	<b>0,00</b>	<b>0,00</b>	<b>0,00</b>	<b>200 000,00</b>
	<b>Mittel aus Geldfluss aus der operativen Gebarung</b>	<b>0,00</b>	<b>0,00</b>	<b>150 000,00</b>	<b>0,00</b>	<b>0,00</b>	<b>0,00</b>	<b>0,00</b>	<b>150 000,00</b>
6/029000+899000	Entnahmen aus Verrechnungsrücklagen zwischen operativer Gebarung und Projekten	0,00		150 000,00	0,00	0,00	0,00	0,00	150 000,00
	<b>Bedarfszuweisungen/KTZ</b>	<b>0,00</b>	<b>0,00</b>	<b>50 000,00</b>	<b>0,00</b>	<b>0,00</b>	<b>0,00</b>	<b>0,00</b>	<b>50 000,00</b>
6/029000+871000	Kapitaltransfers aus Gemeinde-Bedarfszuweisungsmitteln	0,00		50 000,00	0,00	0,00	0,00	0,00	50 000,00
	<b>Haushaltsrücklagen/Zahlungsmittelreserven</b>	<b>0,00</b>	<b>0,00</b>	<b>0,00</b>	<b>0,00</b>	<b>0,00</b>	<b>0,00</b>	<b>0,00</b>	<b>0,00</b>
	<b>Sonstige Kapitaltransfers und Subventionen</b>	<b>0,00</b>	<b>0,00</b>	<b>0,00</b>	<b>0,00</b>	<b>0,00</b>	<b>0,00</b>	<b>0,00</b>	<b>0,00</b>
	<b>Darlehen/Innere Darlehen</b>	<b>0,00</b>	<b>0,00</b>	<b>0,00</b>	<b>0,00</b>	<b>0,00</b>	<b>0,00</b>	<b>0,00</b>	<b>0,00</b>
	<b>Finanzierungsleasing</b>	<b>0,00</b>	<b>0,00</b>	<b>0,00</b>	<b>0,00</b>	<b>0,00</b>	<b>0,00</b>	<b>0,00</b>	<b>0,00</b>
	<b>Veräußerung langfristiges Vermögen und sonstiges</b>	<b>0,00</b>	<b>0,00</b>	<b>0,00</b>	<b>0,00</b>	<b>0,00</b>	<b>0,00</b>	<b>0,00</b>	<b>0,00</b>
<b>Finanzierungsergebnis 1029001</b>		<b>0,00</b>	<b>0,00</b>	<b>0,00</b>	<b>0,00</b>	<b>0,00</b>	<b>0,00</b>	<b>0,00</b>	<b>0,00</b>
	<i>inklusive Vorjahre (gerundet)</i>		<b>0,00</b>	<b>0,00</b>	<b>0,00</b>	<b>0,00</b>	<b>0,00</b>	<b>0,00</b>	

# Voranschlag 2025

Marktgemeinde St. Georgen am Ybbsfelde

# Nachweis der Investitionstätigkeit

Vorhaben	Vorhabensbezeichnung	RA Vorjahre	VA 2024	VA 2025	Plan 2026	Plan 2027	Plan 2028	Plan 2029	Plan Gesamt (gerundet)
Konto	Bezeichnung								
<b>1164000</b>	<b>Feuerwehrinvestitionen (2020 bis 2099)</b>								
	<b>Auszahlungen - Investitionen - Mittelverwendung</b>	<b>212 696,06</b>	<b>672 100,00</b>	<b>703 000,00</b>	<b>0,00</b>	<b>0,00</b>	<b>0,00</b>	<b>0,00</b>	<b>1 587 800,00</b>
	<b>Anschaffungs- oder Herstellungskosten</b>	<b>212 696,06</b>	<b>672 100,00</b>	<b>703 000,00</b>	<b>0,00</b>	<b>0,00</b>	<b>0,00</b>	<b>0,00</b>	<b>1 587 800,00</b>
5/164000-004000	Wasser- und Abwasserbauten und -anlagen	210 895,76	0,00	703 000,00	0,00	0,00	0,00	0,00	913 900,00
5/164000-010000	Gebäude und Bauten	1 800,30	50 000,00	0,00	0,00	0,00	0,00	0,00	51 800,00
5/164000-040000	Fahrzeuge	0,00	622 100,00	0,00	0,00	0,00	0,00	0,00	622 100,00
	<b>Einzahlungen - Finanzierung - Mittelaufbringung</b>	<b>212 696,06</b>	<b>672 100,00</b>	<b>703 000,00</b>	<b>0,00</b>	<b>0,00</b>	<b>0,00</b>	<b>0,00</b>	<b>1 587 800,00</b>
	<b>Mittel aus Geldfluss aus der operativen Gebarung</b>	<b>111 696,06</b>	<b>42 400,00</b>	<b>264 300,00</b>	<b>0,00</b>	<b>0,00</b>	<b>0,00</b>	<b>0,00</b>	<b>418 400,00</b>
6/164000+829910	Sonstige Erträge	111 696,06	0,00	0,00	0,00	0,00	0,00	0,00	111 700,00
6/164000+899000	Entnahmen aus Verrechnungsrücklagen zwischen operativer Gebarung und Projekten	0,00	42 400,00	264 300,00	0,00	0,00	0,00	0,00	306 700,00
	<b>Bedarfszuweisungen/KTZ</b>	<b>30 000,00</b>	<b>250 000,00</b>	<b>438 700,00</b>	<b>0,00</b>	<b>0,00</b>	<b>0,00</b>	<b>0,00</b>	<b>718 700,00</b>
6/164000+301000	Kapitaltransfers von Ländern, Landesfonds und Landeskammern	30 000,00	100 000,00	168 700,00	0,00	0,00	0,00	0,00	298 700,00
6/164000+871000	Kapitaltransfers aus Gemeinde-Bedarfszuweisungsmitteln	0,00	150 000,00	270 000,00	0,00	0,00	0,00	0,00	420 000,00
	<b>Haushaltsrücklagen/Zahlungsmittelreserven</b>	<b>71 000,00</b>	<b>0,00</b>	<b>0,00</b>	<b>0,00</b>	<b>0,00</b>	<b>0,00</b>	<b>0,00</b>	<b>71 000,00</b>
6/164000+895001	Entnahmen von allgemeinen Haushaltsrücklagen	71 000,00	0,00	0,00	0,00	0,00	0,00	0,00	71 000,00
	<b>Sonstige Kapitaltransfers und Subventionen</b>	<b>0,00</b>	<b>189 700,00</b>	<b>0,00</b>	<b>0,00</b>	<b>0,00</b>	<b>0,00</b>	<b>0,00</b>	<b>189 700,00</b>
6/164000+300000	Kapitaltransfers von Bund, Bundesfonds und Bundeskammern	0,00	66 700,00	0,00	0,00	0,00	0,00	0,00	66 700,00
6/164000+305000	Kapitaltransfers von Unternehmen (ohne Finanzunternehmen)	0,00	35 000,00	0,00	0,00	0,00	0,00	0,00	35 000,00
6/164000+307000	Kapitaltransfers von privaten Haushalten und privaten Organisationen ohne Erwerbszweck und andere	0,00	88 000,00	0,00	0,00	0,00	0,00	0,00	88 000,00
	<b>Darlehen/Innere Darlehen</b>	<b>0,00</b>	<b>190 000,00</b>	<b>0,00</b>	<b>0,00</b>	<b>0,00</b>	<b>0,00</b>	<b>0,00</b>	<b>190 000,00</b>
107903/81	Feuerwehrauto FF St. Georgen Ankauf 2024	0,00	190 000,00	0,00	0,00	0,00	0,00	0,00	190 000,00
	<b>Finanzierungsleasing</b>	<b>0,00</b>	<b>0,00</b>	<b>0,00</b>	<b>0,00</b>	<b>0,00</b>	<b>0,00</b>	<b>0,00</b>	<b>0,00</b>
	<b>Veräußerung langfristiges Vermögen und sonstiges</b>	<b>0,00</b>	<b>0,00</b>	<b>0,00</b>	<b>0,00</b>	<b>0,00</b>	<b>0,00</b>	<b>0,00</b>	<b>0,00</b>
<b>Finanzierungsergebnis 1164000</b>		<b>0,00</b>	<b>0,00</b>	<b>0,00</b>	<b>0,00</b>	<b>0,00</b>	<b>0,00</b>	<b>0,00</b>	<b>0,00</b>
	<i>inklusive Vorjahre (gerundet)</i>		<b>0,00</b>	<b>0,00</b>	<b>0,00</b>	<b>0,00</b>	<b>0,00</b>	<b>0,00</b>	

# Voranschlag 2025

Marktgemeinde St. Georgen am Ybbsfelde

# Nachweis der Investitionstätigkeit

Vorhaben	Vorhabensbezeichnung	RA Vorjahre	VA 2024	VA 2025	Plan 2026	Plan 2027	Plan 2028	Plan 2029	Plan Gesamt (gerundet)
Konto	Bezeichnung								
<b>1612000</b>	<b>Straßenbau (2020 bis 2099)</b>								
	<b>Auszahlungen - Investitionen - Mittelverwendung</b>	<b>2 981 751,82</b>	<b>710 300,00</b>	<b>88 800,00</b>	<b>0,00</b>	<b>0,00</b>	<b>0,00</b>	<b>0,00</b>	<b>3 780 900,00</b>
	<b>Anschaffungs- oder Herstellungskosten</b>	<b>2 981 751,82</b>	<b>710 300,00</b>	<b>88 800,00</b>	<b>0,00</b>	<b>0,00</b>	<b>0,00</b>	<b>0,00</b>	<b>3 780 900,00</b>
5/612000-001000	Grundablösen für Straßen	9 254,19	0,00	0,00	0,00	0,00	0,00	0,00	9 300,00
5/612000-002000	Gemeindestraßenbau	1 472 864,03	485 200,00	88 800,00	0,00	0,00	0,00	0,00	2 046 900,00
5/612000-002100	Güterwegebau	0,00	32 500,00	0,00	0,00	0,00	0,00	0,00	32 500,00
5/612000-002200	Anteil Ausbau Geh- u. Radwegenetz Mostviertel	1 015 438,67	185 100,00	0,00	0,00	0,00	0,00	0,00	1 200 500,00
5/612000-003000	Grundstücke zu Straßenbauten	263 646,70	3 000,00	0,00	0,00	0,00	0,00	0,00	266 600,00
5/612000-005000	Anlagen zu Straßenbauten	147 582,69	4 500,00	0,00	0,00	0,00	0,00	0,00	152 100,00
5/612000-611000	Instandhaltung von Straßenbauten	72 965,54	0,00	0,00	0,00	0,00	0,00	0,00	73 000,00
	<b>Einzahlungen - Finanzierung - Mittelaufbringung</b>	<b>2 981 751,82</b>	<b>710 300,00</b>	<b>88 800,00</b>	<b>0,00</b>	<b>0,00</b>	<b>0,00</b>	<b>0,00</b>	<b>3 780 900,00</b>
	<b>Mittel aus Geldfluss aus der operativen Gebarung</b>	<b>649 554,77</b>	<b>476 700,00</b>	<b>38 800,00</b>	<b>0,00</b>	<b>0,00</b>	<b>0,00</b>	<b>0,00</b>	<b>1 165 100,00</b>
6/612000+829910	Sonstige Erträge	488 968,99	0,00	0,00	0,00	0,00	0,00	0,00	489 000,00
6/612000+829960	Sonstige Erträge	160 585,78	0,00	0,00	0,00	0,00	0,00	0,00	160 600,00
6/612000+899000	Entnahmen aus Verrechnungsrücklagen zwischen operativer Gebarung und Projekten	0,00	476 700,00	38 800,00	0,00	0,00	0,00	0,00	515 500,00
	<b>Bedarfszuweisungen/KTZ</b>	<b>1 469 000,00</b>	<b>233 600,00</b>	<b>50 000,00</b>	<b>0,00</b>	<b>0,00</b>	<b>0,00</b>	<b>0,00</b>	<b>1 752 600,00</b>
6/612000+301000	Kapitaltransfers von Ländern, Landesfonds und Landeskammern	329 000,00	103 600,00	0,00	0,00	0,00	0,00	0,00	432 600,00
6/612000+871000	Bedarfszuweisung des Landes Nö.	1 140 000,00	130 000,00	50 000,00	0,00	0,00	0,00	0,00	1 320 000,00
	<b>Haushaltsrücklagen/Zahlungsmittelreserven</b>	<b>408 100,00</b>	<b>0,00</b>	<b>0,00</b>	<b>0,00</b>	<b>0,00</b>	<b>0,00</b>	<b>0,00</b>	<b>408 100,00</b>
6/612000+895001	Entnahmen von allgemeinen Haushaltsrücklagen	408 100,00	0,00	0,00	0,00	0,00	0,00	0,00	408 100,00
	<b>Sonstige Kapitaltransfers und Subventionen</b>	<b>455 097,05</b>	<b>0,00</b>	<b>0,00</b>	<b>0,00</b>	<b>0,00</b>	<b>0,00</b>	<b>0,00</b>	<b>455 100,00</b>
6/612000+300000	Kapitaltransfers von Bund KIP-Mittel	453 638,62	0,00	0,00	0,00	0,00	0,00	0,00	453 600,00
6/612000+302000	Kapitaltransfers von Gemeinden, Gemeindeverbänden (ohne marktbestimmte Tätigkeit) und Gemeindefonds	1 458,43	0,00	0,00	0,00	0,00	0,00	0,00	1 500,00
	<b>Darlehen/Innere Darlehen</b>	<b>0,00</b>	<b>0,00</b>	<b>0,00</b>	<b>0,00</b>	<b>0,00</b>	<b>0,00</b>	<b>0,00</b>	<b>0,00</b>
	<b>Finanzierungsleasing</b>	<b>0,00</b>	<b>0,00</b>	<b>0,00</b>	<b>0,00</b>	<b>0,00</b>	<b>0,00</b>	<b>0,00</b>	<b>0,00</b>

## Voranschlag 2025

Marktgemeinde St. Georgen am Ybbsfelde

## Nachweis der Investitionstätigkeit

<b>Vorhaben</b>	<b>Vorhabensbezeichnung</b>		<b>RA Vorjahre</b>	<b>VA 2024</b>	<b>VA 2025</b>	<b>Plan 2026</b>	<b>Plan 2027</b>	<b>Plan 2028</b>	<b>Plan 2029</b>	<b>Plan Gesamt (gerundet)</b>
<b>Konto</b>	<b>Bezeichnung</b>									
	<b>Veräußerung langfristiges Vermögen und sonstiges</b>		<b>0,00</b>	<b>0,00</b>	<b>0,00</b>	<b>0,00</b>	<b>0,00</b>	<b>0,00</b>	<b>0,00</b>	<b>0,00</b>
<b>Finanzierungsergebnis 1612000</b>			<b>0,00</b>	<b>0,00</b>	<b>0,00</b>	<b>0,00</b>	<b>0,00</b>	<b>0,00</b>	<b>0,00</b>	<b>0,00</b>
		<i>inklusive Vorjahre (gerundet)</i>		<b>0,00</b>	<b>0,00</b>	<b>0,00</b>	<b>0,00</b>	<b>0,00</b>	<b>0,00</b>	

# Voranschlag 2025

Marktgemeinde St. Georgen am Ybbsfelde

# Nachweis der Investitionstätigkeit

Vorhaben	Vorhabensbezeichnung	RA Vorjahre	VA 2024	VA 2025	Plan 2026	Plan 2027	Plan 2028	Plan 2029	Plan Gesamt (gerundet)
Konto	Bezeichnung								
<b>1639000</b>	<b>Hochwasserschutz (2024 bis 2025)</b>								
	<b>Auszahlungen - Investitionen - Mittelverwendung</b>	<b>0,00</b>	<b>15 000,00</b>	<b>0,00</b>	<b>0,00</b>	<b>0,00</b>	<b>0,00</b>	<b>0,00</b>	<b>15 000,00</b>
	<b>Anschaffungs- oder Herstellungskosten</b>	<b>0,00</b>	<b>15 000,00</b>	<b>0,00</b>	<b>0,00</b>	<b>0,00</b>	<b>0,00</b>	<b>0,00</b>	<b>15 000,00</b>
5/639000-050000	Sonderanlagen (Hochwasserschutz Führmühl)	0,00	15 000,00	0,00					15 000,00
	<b>Einzahlungen - Finanzierung - Mittelaufbringung</b>	<b>0,00</b>	<b>15 000,00</b>	<b>0,00</b>	<b>0,00</b>	<b>0,00</b>	<b>0,00</b>	<b>0,00</b>	<b>15 000,00</b>
	<b>Mittel aus Geldfluss aus der operativen Gebarung</b>	<b>0,00</b>	<b>5 000,00</b>	<b>0,00</b>	<b>0,00</b>	<b>0,00</b>	<b>0,00</b>	<b>0,00</b>	<b>5 000,00</b>
6/639000+899000	Entnahmen aus Verrechnungsrücklagen zwischen operativer Gebarung und Projekten	0,00	5 000,00	0,00					5 000,00
	<b>Bedarfszuweisungen/KTZ</b>	<b>0,00</b>	<b>5 000,00</b>	<b>0,00</b>	<b>0,00</b>	<b>0,00</b>	<b>0,00</b>	<b>0,00</b>	<b>5 000,00</b>
6/639000+301000	Kapitaltransfers von Ländern, Landesfonds und Landeskammern	0,00	5 000,00	0,00					5 000,00
	<b>Haushaltsrücklagen/Zahlungsmittelreserven</b>	<b>0,00</b>	<b>0,00</b>	<b>0,00</b>	<b>0,00</b>	<b>0,00</b>	<b>0,00</b>	<b>0,00</b>	<b>0,00</b>
	<b>Sonstige Kapitaltransfers und Subventionen</b>	<b>0,00</b>	<b>5 000,00</b>	<b>0,00</b>	<b>0,00</b>	<b>0,00</b>	<b>0,00</b>	<b>0,00</b>	<b>5 000,00</b>
6/639000+300000	Kapitaltransfers von Bund, Bundesfonds und Bundeskammern	0,00	5 000,00	0,00					5 000,00
	<b>Darlehen/Innere Darlehen</b>	<b>0,00</b>	<b>0,00</b>	<b>0,00</b>	<b>0,00</b>	<b>0,00</b>	<b>0,00</b>	<b>0,00</b>	<b>0,00</b>
	<b>Finanzierungsleasing</b>	<b>0,00</b>	<b>0,00</b>	<b>0,00</b>	<b>0,00</b>	<b>0,00</b>	<b>0,00</b>	<b>0,00</b>	<b>0,00</b>
	<b>Veräußerung langfristiges Vermögen und sonstiges</b>	<b>0,00</b>	<b>0,00</b>	<b>0,00</b>	<b>0,00</b>	<b>0,00</b>	<b>0,00</b>	<b>0,00</b>	<b>0,00</b>
<b>Finanzierungsergebnis 1639000</b>		<b>0,00</b>	<b>0,00</b>	<b>0,00</b>	<b>0,00</b>	<b>0,00</b>	<b>0,00</b>	<b>0,00</b>	<b>0,00</b>
	<i>inklusive Vorjahre (gerundet)</i>		<b>0,00</b>	<b>0,00</b>	<b>0,00</b>	<b>0,00</b>	<b>0,00</b>	<b>0,00</b>	

# Voranschlag 2025

Marktgemeinde St. Georgen am Ybbsfelde

# Nachweis der Investitionstätigkeit

Vorhaben	Vorhabensbezeichnung	RA Vorjahre	VA 2024	VA 2025	Plan 2026	Plan 2027	Plan 2028	Plan 2029	Plan Gesamt (gerundet)
Konto	Bezeichnung								
<b>1710000</b>	<b>Güterweginstandhaltung (2020 bis 2099)</b>								
	<b>Auszahlungen - Investitionen - Mittelverwendung</b>	<b>63 995,22</b>	<b>20 000,00</b>	<b>15 000,00</b>	<b>15 000,00</b>	<b>15 000,00</b>	<b>15 000,00</b>	<b>15 000,00</b>	<b>159 000,00</b>
	<b>Anschaffungs- oder Herstellungskosten</b>	<b>63 995,22</b>	<b>20 000,00</b>	<b>15 000,00</b>	<b>15 000,00</b>	<b>15 000,00</b>	<b>15 000,00</b>	<b>15 000,00</b>	<b>159 000,00</b>
5/710000-002000	Straßenbauten	63 995,22	20 000,00	15 000,00	15 000,00	15 000,00	15 000,00	15 000,00	159 000,00
	<b>Einzahlungen - Finanzierung - Mittelaufbringung</b>	<b>63 995,22</b>	<b>20 000,00</b>	<b>15 000,00</b>	<b>15 000,00</b>	<b>15 000,00</b>	<b>15 000,00</b>	<b>15 000,00</b>	<b>159 000,00</b>
	<b>Mittel aus Geldfluss aus der operativen Gebarung</b>	<b>39 149,88</b>	<b>11 000,00</b>	<b>9 800,00</b>	<b>9 800,00</b>	<b>9 800,00</b>	<b>9 800,00</b>	<b>9 800,00</b>	<b>99 100,00</b>
6/710000+829910	Sonstige Erträge	39 149,88	0,00	0,00	0,00	0,00	0,00	0,00	39 100,00
6/710000+899000	Entnahmen aus Verrechnungsrücklagen zwischen operativer Gebarung und Projekten	0,00	11 000,00	9 800,00	9 800,00	9 800,00	9 800,00	9 800,00	60 000,00
	<b>Bedarfszuweisungen/KTZ</b>	<b>24 845,34</b>	<b>9 000,00</b>	<b>5 200,00</b>	<b>5 200,00</b>	<b>5 200,00</b>	<b>5 200,00</b>	<b>5 200,00</b>	<b>59 800,00</b>
6/710000+301000	Kapitaltransfers von Ländern, Landesfonds und Landeskammern	10 720,34	4 500,00	2 600,00	2 600,00	2 600,00	2 600,00	2 600,00	28 200,00
6/710000+871000	Beihilfen aus Bedarfszuweisungen	14 125,00	4 500,00	2 600,00	2 600,00	2 600,00	2 600,00	2 600,00	31 600,00
	<b>Haushaltsrücklagen/Zahlungsmittelreserven</b>	<b>0,00</b>	<b>0,00</b>	<b>0,00</b>	<b>0,00</b>	<b>0,00</b>	<b>0,00</b>	<b>0,00</b>	<b>0,00</b>
	<b>Sonstige Kapitaltransfers und Subventionen</b>	<b>0,00</b>	<b>0,00</b>	<b>0,00</b>	<b>0,00</b>	<b>0,00</b>	<b>0,00</b>	<b>0,00</b>	<b>0,00</b>
	<b>Darlehen/Innere Darlehen</b>	<b>0,00</b>	<b>0,00</b>	<b>0,00</b>	<b>0,00</b>	<b>0,00</b>	<b>0,00</b>	<b>0,00</b>	<b>0,00</b>
	<b>Finanzierungsleasing</b>	<b>0,00</b>	<b>0,00</b>	<b>0,00</b>	<b>0,00</b>	<b>0,00</b>	<b>0,00</b>	<b>0,00</b>	<b>0,00</b>
	<b>Veräußerung langfristiges Vermögen und sonstiges</b>	<b>0,00</b>	<b>0,00</b>	<b>0,00</b>	<b>0,00</b>	<b>0,00</b>	<b>0,00</b>	<b>0,00</b>	<b>0,00</b>
<b>Finanzierungsergebnis 1710000</b>		<b>0,00</b>	<b>0,00</b>	<b>0,00</b>	<b>0,00</b>	<b>0,00</b>	<b>0,00</b>	<b>0,00</b>	<b>0,00</b>
	<i>inklusive Vorjahre (gerundet)</i>		<b>0,00</b>	<b>0,00</b>	<b>0,00</b>	<b>0,00</b>	<b>0,00</b>	<b>0,00</b>	

# Voranschlag 2025

Marktgemeinde St. Georgen am Ybbsfelde

# Nachweis der Investitionstätigkeit

Vorhaben	Vorhabensbezeichnung	RA Vorjahre	VA 2024	VA 2025	Plan 2026	Plan 2027	Plan 2028	Plan 2029	Plan Gesamt (gerundet)
Konto	Bezeichnung								
<b>1815000</b>	<b>Errichtung Georgpark (2024 bis 2099)</b>								
	<b>Auszahlungen - Investitionen - Mittelverwendung</b>	<b>0,00</b>	<b>307 600,00</b>	<b>0,00</b>	<b>0,00</b>	<b>0,00</b>	<b>0,00</b>	<b>0,00</b>	<b>307 600,00</b>
	<b>Anschaffungs- oder Herstellungskosten</b>	<b>0,00</b>	<b>307 600,00</b>	<b>0,00</b>	<b>0,00</b>	<b>0,00</b>	<b>0,00</b>	<b>0,00</b>	<b>307 600,00</b>
5/815000-006000	Sonstige Grundstückseinrichtungen	0,00	307 600,00	0,00	0,00	0,00	0,00	0,00	307 600,00
	<b>Einzahlungen - Finanzierung - Mittelaufbringung</b>	<b>0,00</b>	<b>307 600,00</b>	<b>0,00</b>	<b>0,00</b>	<b>0,00</b>	<b>0,00</b>	<b>0,00</b>	<b>307 600,00</b>
	<b>Mittel aus Geldfluss aus der operativen Gebarung</b>	<b>0,00</b>	<b>19 400,00</b>	<b>0,00</b>	<b>0,00</b>	<b>0,00</b>	<b>0,00</b>	<b>0,00</b>	<b>19 400,00</b>
6/815000+899000	Entnahmen aus Verrechnungsrücklagen zwischen operativer Gebarung und Projekten	0,00	19 400,00	0,00	0,00	0,00	0,00	0,00	19 400,00
	<b>Bedarfszuweisungen/KTZ</b>	<b>0,00</b>	<b>48 200,00</b>	<b>0,00</b>	<b>0,00</b>	<b>0,00</b>	<b>0,00</b>	<b>0,00</b>	<b>48 200,00</b>
6/815000+301000	Kapitaltransfers von Ländern, Landesfonds und Landeskammern	0,00	48 200,00	0,00	0,00	0,00	0,00	0,00	48 200,00
	<b>Haushaltsrücklagen/Zahlungsmittelreserven</b>	<b>0,00</b>	<b>0,00</b>	<b>0,00</b>	<b>0,00</b>	<b>0,00</b>	<b>0,00</b>	<b>0,00</b>	<b>0,00</b>
	<b>Sonstige Kapitaltransfers und Subventionen</b>	<b>0,00</b>	<b>240 000,00</b>	<b>0,00</b>	<b>0,00</b>	<b>0,00</b>	<b>0,00</b>	<b>0,00</b>	<b>240 000,00</b>
6/815000+300000	Kapitaltransfers von Bund, Bundesfonds und Bundeskammern	0,00	240 000,00	0,00	0,00	0,00	0,00	0,00	240 000,00
	<b>Darlehen/Innere Darlehen</b>	<b>0,00</b>	<b>0,00</b>	<b>0,00</b>	<b>0,00</b>	<b>0,00</b>	<b>0,00</b>	<b>0,00</b>	<b>0,00</b>
	<b>Finanzierungsleasing</b>	<b>0,00</b>	<b>0,00</b>	<b>0,00</b>	<b>0,00</b>	<b>0,00</b>	<b>0,00</b>	<b>0,00</b>	<b>0,00</b>
	<b>Veräußerung langfristiges Vermögen und sonstiges</b>	<b>0,00</b>	<b>0,00</b>	<b>0,00</b>	<b>0,00</b>	<b>0,00</b>	<b>0,00</b>	<b>0,00</b>	<b>0,00</b>
<b>Finanzierungsergebnis 1815000</b>		<b>0,00</b>	<b>0,00</b>	<b>0,00</b>	<b>0,00</b>	<b>0,00</b>	<b>0,00</b>	<b>0,00</b>	<b>0,00</b>
	<i>inklusive Vorjahre (gerundet)</i>		<b>0,00</b>	<b>0,00</b>	<b>0,00</b>	<b>0,00</b>	<b>0,00</b>	<b>0,00</b>	

# Voranschlag 2025

Marktgemeinde St. Georgen am Ybbsfelde

# Nachweis der Investitionstätigkeit

Vorhaben	Vorhabensbezeichnung	RA Vorjahre	VA 2024	VA 2025	Plan 2026	Plan 2027	Plan 2028	Plan 2029	Plan Gesamt (gerundet)
Konto	Bezeichnung								
<b>1816000</b>	<b>Straßenbeleuchtung (2020 bis 2099)</b>								
	<b>Auszahlungen - Investitionen - Mittelverwendung</b>	<b>811 077,23</b>	<b>222 000,00</b>	<b>0,00</b>	<b>0,00</b>	<b>0,00</b>	<b>0,00</b>	<b>0,00</b>	<b>1 033 100,00</b>
	<b>Anschaffungs- oder Herstellungskosten</b>	<b>811 077,23</b>	<b>222 000,00</b>	<b>0,00</b>	<b>0,00</b>	<b>0,00</b>	<b>0,00</b>	<b>0,00</b>	<b>1 033 100,00</b>
5/816000-050000	Sonderanlagen - Neuerrichtung Straßenbeleuchtungen	811 077,23	222 000,00	0,00	0,00	0,00	0,00	0,00	1 033 100,00
	<b>Einzahlungen - Finanzierung - Mittelaufbringung</b>	<b>661 077,23</b>	<b>372 000,00</b>	<b>0,00</b>	<b>0,00</b>	<b>0,00</b>	<b>0,00</b>	<b>0,00</b>	<b>1 033 100,00</b>
	<b>Mittel aus Geldfluss aus der operativen Gebarung</b>	<b>309 047,23</b>	<b>371 400,00</b>	<b>0,00</b>	<b>0,00</b>	<b>0,00</b>	<b>0,00</b>	<b>0,00</b>	<b>680 400,00</b>
5/816000-729960	Sonstige Aufwendungen	-325 389,59	0,00	0,00	0,00	0,00	0,00	0,00	-325 400,00
6/816000+829910	Sonstige Erträge	634 436,82	0,00	0,00	0,00	0,00	0,00	0,00	634 400,00
6/816000+899000	Entnahmen aus Verrechnungsrücklagen zwischen operativer Gebarung und Projekten	0,00	371 400,00	0,00	0,00	0,00	0,00	0,00	371 400,00
	<b>Bedarfszuweisungen/KTZ</b>	<b>0,00</b>	<b>600,00</b>	<b>0,00</b>	<b>0,00</b>	<b>0,00</b>	<b>0,00</b>	<b>0,00</b>	<b>600,00</b>
6/816000+871000	Kapitaltransfers aus Gemeinde- Bedarfszuweisungsmittel	0,00	600,00	0,00	0,00	0,00	0,00	0,00	600,00
	<b>Haushaltsrücklagen/Zahlungsmittelreserven</b>	<b>200 000,00</b>	<b>0,00</b>	<b>0,00</b>	<b>0,00</b>	<b>0,00</b>	<b>0,00</b>	<b>0,00</b>	<b>200 000,00</b>
6/816000+895001	Entnahmen von allgemeinen Haushaltsrücklagen	200 000,00	0,00	0,00	0,00	0,00	0,00	0,00	200 000,00
	<b>Sonstige Kapitaltransfers und Subventionen</b>	<b>152 030,00</b>	<b>0,00</b>	<b>0,00</b>	<b>0,00</b>	<b>0,00</b>	<b>0,00</b>	<b>0,00</b>	<b>152 000,00</b>
6/816000+300000	Kapitaltransfers von Bund, Bundesfonds und Bundeskammern	152 030,00	0,00	0,00	0,00	0,00	0,00	0,00	152 000,00
	<b>Darlehen/Innere Darlehen</b>	<b>0,00</b>	<b>0,00</b>	<b>0,00</b>	<b>0,00</b>	<b>0,00</b>	<b>0,00</b>	<b>0,00</b>	<b>0,00</b>
	<b>Finanzierungsleasing</b>	<b>0,00</b>	<b>0,00</b>	<b>0,00</b>	<b>0,00</b>	<b>0,00</b>	<b>0,00</b>	<b>0,00</b>	<b>0,00</b>
	<b>Veräußerung langfristiges Vermögen und sonstiges</b>	<b>0,00</b>	<b>0,00</b>	<b>0,00</b>	<b>0,00</b>	<b>0,00</b>	<b>0,00</b>	<b>0,00</b>	<b>0,00</b>
<b>Finanzierungsergebnis 1816000</b>		<b>-150 000,00</b>	<b>150 000,00</b>	<b>0,00</b>	<b>0,00</b>	<b>0,00</b>	<b>0,00</b>	<b>0,00</b>	<b>0,00</b>
	<i>inklusive Vorjahre (gerundet)</i>		<b>0,00</b>	<b>0,00</b>	<b>0,00</b>	<b>0,00</b>	<b>0,00</b>	<b>0,00</b>	



# Voranschlag 2025

Marktgemeinde St. Georgen am Ybbsfelde

# Nachweis der Investitionstätigkeit

Vorhaben	Vorhabensbezeichnung	RA Vorjahre	VA 2024	VA 2025	Plan 2026	Plan 2027	Plan 2028	Plan 2029	Plan Gesamt (gerundet)
Konto	Bezeichnung								
<b>1840000</b>	<b>Grundvermögen (2020 bis 2099)</b>								
	<b>Auszahlungen - Investitionen - Mittelverwendung</b>	<b>5 434 390,76</b>	<b>10 000,00</b>	<b>350 000,00</b>	<b>0,00</b>	<b>0,00</b>	<b>0,00</b>	<b>0,00</b>	<b>5 794 400,00</b>
	<b>Anschaffungs- oder Herstellungskosten</b>	<b>5 434 390,76</b>	<b>10 000,00</b>	<b>350 000,00</b>	<b>0,00</b>	<b>0,00</b>	<b>0,00</b>	<b>0,00</b>	<b>5 794 400,00</b>
5/840000-000000	Bebaute Grundstücke	646 665,64	0,00	0,00	0,00	0,00	0,00	0,00	646 700,00
5/840000-001000	Grundankauf	2 958 376,91	10 000,00	350 000,00	0,00	0,00	0,00	0,00	3 318 400,00
5/840000-010000	Gebäude und Bauten	1 829 348,21	0,00	0,00	0,00	0,00	0,00	0,00	1 829 300,00
	<b>Einzahlungen - Finanzierung - Mittelaufbringung</b>	<b>5 434 390,76</b>	<b>10 000,00</b>	<b>350 000,00</b>	<b>0,00</b>	<b>0,00</b>	<b>0,00</b>	<b>0,00</b>	<b>5 794 400,00</b>
	<b>Mittel aus Geldfluss aus der operativen Gebarung</b>	<b>2 634 390,76</b>	<b>10 000,00</b>	<b>350 000,00</b>	<b>0,00</b>	<b>0,00</b>	<b>0,00</b>	<b>0,00</b>	<b>2 994 400,00</b>
6/840000+829910	Sonstige Erträge	1 499 373,96	0,00	0,00	0,00	0,00	0,00	0,00	1 499 400,00
6/840000+829960	Sonstige Erträge - Übernahme Vorjahresultat	1 135 016,80	0,00	0,00	0,00	0,00	0,00	0,00	1 135 000,00
6/840000+899000	Entnahmen aus Verrechnungsrücklagen zwischen operativer Gebarung und Projekten	0,00	10 000,00	350 000,00	0,00	0,00	0,00	0,00	360 000,00
	<b>Bedarfszuweisungen/KTZ</b>	<b>0,00</b>	<b>0,00</b>	<b>0,00</b>	<b>0,00</b>	<b>0,00</b>	<b>0,00</b>	<b>0,00</b>	<b>0,00</b>
	<b>Haushaltsrücklagen/Zahlungsmittelreserven</b>	<b>0,00</b>	<b>0,00</b>	<b>0,00</b>	<b>0,00</b>	<b>0,00</b>	<b>0,00</b>	<b>0,00</b>	<b>0,00</b>
	<b>Sonstige Kapitaltransfers und Subventionen</b>	<b>0,00</b>	<b>0,00</b>	<b>0,00</b>	<b>0,00</b>	<b>0,00</b>	<b>0,00</b>	<b>0,00</b>	<b>0,00</b>
	<b>Darlehen/Innere Darlehen</b>	<b>2 800 000,00</b>	<b>0,00</b>	<b>0,00</b>	<b>0,00</b>	<b>0,00</b>	<b>0,00</b>	<b>0,00</b>	<b>2 800 000,00</b>
2480/70	Finanzierung Grund- u. Liegenschaftserwerb 2021	2 800 000,00	0,00	0,00	0,00	0,00	0,00	0,00	2 800 000,00
	<b>Finanzierungsleasing</b>	<b>0,00</b>	<b>0,00</b>	<b>0,00</b>	<b>0,00</b>	<b>0,00</b>	<b>0,00</b>	<b>0,00</b>	<b>0,00</b>
	<b>Veräußerung langfristiges Vermögen und sonstiges</b>	<b>0,00</b>	<b>0,00</b>	<b>0,00</b>	<b>0,00</b>	<b>0,00</b>	<b>0,00</b>	<b>0,00</b>	<b>0,00</b>
<b>Finanzierungsergebnis 1840000</b>		<b>0,00</b>	<b>0,00</b>	<b>0,00</b>	<b>0,00</b>	<b>0,00</b>	<b>0,00</b>	<b>0,00</b>	<b>0,00</b>
	<i>inklusive Vorjahre (gerundet)</i>		<b>0,00</b>	<b>0,00</b>	<b>0,00</b>	<b>0,00</b>	<b>0,00</b>	<b>0,00</b>	

# Voranschlag 2025

Marktgemeinde St. Georgen am Ybbsfelde

# Nachweis der Investitionstätigkeit

Vorhaben	Vorhabensbezeichnung	RA Vorjahre	VA 2024	VA 2025	Plan 2026	Plan 2027	Plan 2028	Plan 2029	Plan Gesamt (gerundet)
Konto	Bezeichnung								
<b>1850000</b>	<b>WVA-Erweiterung (2020 bis 2099)</b>								
	<b>Auszahlungen - Investitionen - Mittelverwendung</b>	<b>337 912,74</b>	<b>70 100,00</b>	<b>15 000,00</b>	<b>0,00</b>	<b>0,00</b>	<b>0,00</b>	<b>0,00</b>	<b>423 000,00</b>
	<b>Anschaffungs- oder Herstellungskosten</b>	<b>337 912,74</b>	<b>70 100,00</b>	<b>15 000,00</b>	<b>0,00</b>	<b>0,00</b>	<b>0,00</b>	<b>0,00</b>	<b>423 000,00</b>
5/850000-004000	Wasserbauten - Erweiterungen	333 511,65	68 000,00	15 000,00	0,00	0,00	0,00	0,00	416 500,00
5/850000-050000	Brunnenneubau u. Leitungsbau WVA BA10	54,85	0,00	0,00	0,00	0,00	0,00	0,00	100,00
5/850000-070000	Aktivierungsfähige Rechte (immaterielle Vermögenswerte)	4 346,24	2 100,00	0,00	0,00	0,00	0,00	0,00	6 400,00
	<b>Einzahlungen - Finanzierung - Mittelaufbringung</b>	<b>-358 979,54</b>	<b>767 000,00</b>	<b>15 000,00</b>	<b>0,00</b>	<b>0,00</b>	<b>0,00</b>	<b>0,00</b>	<b>423 000,00</b>
	<b>Mittel aus Geldfluss aus der operativen Gebarung</b>	<b>-607 372,50</b>	<b>0,00</b>	<b>0,00</b>	<b>0,00</b>	<b>0,00</b>	<b>0,00</b>	<b>0,00</b>	<b>-607 400,00</b>
5/850000-729960	Sonstige Aufwendungen	-607 372,50	0,00	0,00	0,00	0,00	0,00	0,00	-607 400,00
	<b>Bedarfszuweisungen/KTZ</b>	<b>-293,94</b>	<b>2 600,00</b>	<b>0,00</b>	<b>0,00</b>	<b>0,00</b>	<b>0,00</b>	<b>0,00</b>	<b>2 300,00</b>
6/850000+301000	Kapitaltransfers von Ländern, Landesfonds und Landeskammern	-293,94	2 600,00	0,00	0,00	0,00	0,00	0,00	2 300,00
	<b>Haushaltsrücklagen/Zahlungsmittelreserven</b>	<b>120 000,00</b>	<b>44 400,00</b>	<b>0,00</b>	<b>0,00</b>	<b>0,00</b>	<b>0,00</b>	<b>0,00</b>	<b>164 400,00</b>
6/850000+894001	Entnahmen von zweckgebundenen Haushaltsrücklagen	120 000,00	44 400,00	0,00	0,00	0,00	0,00	0,00	164 400,00
	<b>Sonstige Kapitaltransfers und Subventionen</b>	<b>128 686,90</b>	<b>20 000,00</b>	<b>15 000,00</b>	<b>0,00</b>	<b>0,00</b>	<b>0,00</b>	<b>0,00</b>	<b>163 700,00</b>
6/850000+300000	Kapitaltransfers von Bund, Bundesfonds und Bundeskammern	9 908,99	0,00	0,00	0,00	0,00	0,00	0,00	9 900,00
6/850000+307000	Kapitaltransfers von privaten Haushalten und privaten Organisationen ohne Erwerbszweck und andere	118 777,91	20 000,00	15 000,00	0,00	0,00	0,00	0,00	153 800,00
	<b>Darlehen/Innere Darlehen</b>	<b>0,00</b>	<b>700 000,00</b>	<b>0,00</b>	<b>0,00</b>	<b>0,00</b>	<b>0,00</b>	<b>0,00</b>	<b>700 000,00</b>
107903/83	Ausfinanzierung WVA-Projekte bis 2024	0,00	700 000,00	0,00	0,00	0,00	0,00	0,00	700 000,00
	<b>Finanzierungsleasing</b>	<b>0,00</b>	<b>0,00</b>	<b>0,00</b>	<b>0,00</b>	<b>0,00</b>	<b>0,00</b>	<b>0,00</b>	<b>0,00</b>
	<b>Veräußerung langfristiges Vermögen und sonstiges</b>	<b>0,00</b>	<b>0,00</b>	<b>0,00</b>	<b>0,00</b>	<b>0,00</b>	<b>0,00</b>	<b>0,00</b>	<b>0,00</b>
<b>Finanzierungsergebnis 1850000</b>		<b>-696 892,28</b>	<b>696 900,00</b>	<b>0,00</b>	<b>0,00</b>	<b>0,00</b>	<b>0,00</b>	<b>0,00</b>	<b>0,00</b>
	<i>inklusive Vorjahre (gerundet)</i>		<b>0,00</b>	<b>0,00</b>	<b>0,00</b>	<b>0,00</b>	<b>0,00</b>	<b>0,00</b>	

# Voranschlag 2025

Marktgemeinde St. Georgen am Ybbsfelde

# Nachweis der Investitionstätigkeit

Vorhaben	Vorhabensbezeichnung	RA Vorjahre	VA 2024	VA 2025	Plan 2026	Plan 2027	Plan 2028	Plan 2029	Plan Gesamt (gerundet)
Konto	Bezeichnung								
<b>1851000</b>	<b>Abwasserbeseitigungsanlage (2020 bis 2099)</b>								
	<b>Auszahlungen - Investitionen - Mittelverwendung</b>	<b>571 422,81</b>	<b>118 200,00</b>	<b>20 000,00</b>	<b>0,00</b>	<b>0,00</b>	<b>0,00</b>	<b>0,00</b>	<b>709 600,00</b>
	<b>Anschaffungs- oder Herstellungskosten</b>	<b>571 422,81</b>	<b>118 200,00</b>	<b>20 000,00</b>	<b>0,00</b>	<b>0,00</b>	<b>0,00</b>	<b>0,00</b>	<b>709 600,00</b>
5/851000-004300	Abwasserbauten	570 063,66	117 200,00	20 000,00	0,00	0,00	0,00	0,00	707 300,00
5/851000-070000	Aktivierungsfähige Rechte (immaterielle Vermögenswerte)	1 359,15	1 000,00	0,00	0,00	0,00	0,00	0,00	2 400,00
	<b>Einzahlungen - Finanzierung - Mittelaufbringung</b>	<b>579 008,99</b>	<b>110 600,00</b>	<b>20 000,00</b>	<b>0,00</b>	<b>0,00</b>	<b>0,00</b>	<b>0,00</b>	<b>709 600,00</b>
	<b>Mittel aus Geldfluss aus der operativen Gebarung</b>	<b>-305 391,09</b>	<b>0,00</b>	<b>0,00</b>	<b>0,00</b>	<b>0,00</b>	<b>0,00</b>	<b>0,00</b>	<b>-305 400,00</b>
5/851000-729960	Sonstige Aufwendungen	-305 391,09	0,00	0,00	0,00	0,00	0,00	0,00	-305 400,00
	<b>Bedarfszuweisungen/KTZ</b>	<b>4 768,94</b>	<b>800,00</b>	<b>0,00</b>	<b>0,00</b>	<b>0,00</b>	<b>0,00</b>	<b>0,00</b>	<b>5 600,00</b>
6/851000+301000	Kapitaltransfers von Ländern, Landesfonds und Landeskammern	4 768,94	800,00	0,00	0,00	0,00	0,00	0,00	5 600,00
	<b>Haushaltsrücklagen/Zahlungsmittelreserven</b>	<b>232 500,00</b>	<b>89 800,00</b>	<b>0,00</b>	<b>0,00</b>	<b>0,00</b>	<b>0,00</b>	<b>0,00</b>	<b>322 300,00</b>
6/851000+894001	Entnahmen von zweckgebundenen Haushaltsrücklagen	232 500,00	89 800,00	0,00	0,00	0,00	0,00	0,00	322 300,00
	<b>Sonstige Kapitaltransfers und Subventionen</b>	<b>647 131,14</b>	<b>20 000,00</b>	<b>20 000,00</b>	<b>0,00</b>	<b>0,00</b>	<b>0,00</b>	<b>0,00</b>	<b>687 100,00</b>
6/851000+300000	Kapitaltransfers von Bund, Bundesfonds und Bundeskammern	40 857,91	0,00	0,00	0,00	0,00	0,00	0,00	40 900,00
6/851000+307000	Kapitaltransfers von privaten Haushalten und privaten Organisationen ohne Erwerbszweck und andere	606 273,23	20 000,00	20 000,00	0,00	0,00	0,00	0,00	646 300,00
	<b>Darlehen/Innere Darlehen</b>	<b>0,00</b>	<b>0,00</b>	<b>0,00</b>	<b>0,00</b>	<b>0,00</b>	<b>0,00</b>	<b>0,00</b>	<b>0,00</b>
	<b>Finanzierungsleasing</b>	<b>0,00</b>	<b>0,00</b>	<b>0,00</b>	<b>0,00</b>	<b>0,00</b>	<b>0,00</b>	<b>0,00</b>	<b>0,00</b>
	<b>Veräußerung langfristiges Vermögen und sonstiges</b>	<b>0,00</b>	<b>0,00</b>	<b>0,00</b>	<b>0,00</b>	<b>0,00</b>	<b>0,00</b>	<b>0,00</b>	<b>0,00</b>
<b>Finanzierungsergebnis 1851000</b>		<b>7 586,18</b>	<b>-7 600,00</b>	<b>0,00</b>	<b>0,00</b>	<b>0,00</b>	<b>0,00</b>	<b>0,00</b>	<b>0,00</b>
	<i>inklusive Vorjahre (gerundet)</i>		<b>0,00</b>	<b>0,00</b>	<b>0,00</b>	<b>0,00</b>	<b>0,00</b>	<b>0,00</b>	

# Voranschlag 2025

Marktgemeinde St. Georgen am Ybbsfelde

# Nachweis der Investitionstätigkeit

Vorhaben	Vorhabensbezeichnung	RA Vorjahre	VA 2024	VA 2025	Plan 2026	Plan 2027	Plan 2028	Plan 2029	Plan Gesamt (gerundet)
Konto	Bezeichnung								
<b>1859000</b>	<b>Breitbandinitiative (2019 bis 2099)</b>								
	<b>Auszahlungen - Investitionen - Mittelverwendung</b>	<b>1 426 361,07</b>	<b>110 700,00</b>	<b>0,00</b>	<b>0,00</b>	<b>0,00</b>	<b>0,00</b>	<b>0,00</b>	<b>1 537 100,00</b>
	<b>Anschaffungs- oder Herstellungskosten</b>	<b>1 426 361,07</b>	<b>110 700,00</b>	<b>0,00</b>	<b>0,00</b>	<b>0,00</b>	<b>0,00</b>	<b>0,00</b>	<b>1 537 100,00</b>
5/859000-006000	Investitionen LWL-Verlegungen, Leerverrohrungen, etc.	1 426 361,07	110 700,00	0,00	0,00	0,00	0,00	0,00	1 537 100,00
	<b>Einzahlungen - Finanzierung - Mittelaufbringung</b>	<b>1 284 978,91</b>	<b>252 100,00</b>	<b>0,00</b>	<b>0,00</b>	<b>0,00</b>	<b>0,00</b>	<b>0,00</b>	<b>1 537 100,00</b>
	<b>Mittel aus Geldfluss aus der operativen Gebarung</b>	<b>4 740,91</b>	<b>121 900,00</b>	<b>0,00</b>	<b>0,00</b>	<b>0,00</b>	<b>0,00</b>	<b>0,00</b>	<b>126 600,00</b>
6/859000+829960	Sonstige Erträge	4 740,91	0,00	0,00	0,00	0,00	0,00	0,00	4 700,00
6/859000+899000	Entnahmen aus Verrechnungsrücklagen zwischen operativer Gebarung und Projekten	0,00	121 900,00	0,00	0,00	0,00	0,00	0,00	121 900,00
	<b>Bedarfszuweisungen/KTZ</b>	<b>0,00</b>	<b>77 000,00</b>	<b>0,00</b>	<b>0,00</b>	<b>0,00</b>	<b>0,00</b>	<b>0,00</b>	<b>77 000,00</b>
6/859000+301000	Kapitaltransfers von Ländern, Landesfonds und Landeskammern	0,00	77 000,00	0,00	0,00	0,00	0,00	0,00	77 000,00
	<b>Haushaltsrücklagen/Zahlungsmittelreserven</b>	<b>0,00</b>	<b>0,00</b>	<b>0,00</b>	<b>0,00</b>	<b>0,00</b>	<b>0,00</b>	<b>0,00</b>	<b>0,00</b>
	<b>Sonstige Kapitaltransfers und Subventionen</b>	<b>480 238,00</b>	<b>53 200,00</b>	<b>0,00</b>	<b>0,00</b>	<b>0,00</b>	<b>0,00</b>	<b>0,00</b>	<b>533 400,00</b>
6/859000+300000	Kapitaltransfers von Bund, Bundesfonds und Bundeskammern	480 238,00	53 200,00	0,00	0,00	0,00	0,00	0,00	533 400,00
	<b>Darlehen/Innere Darlehen</b>	<b>800 000,00</b>	<b>0,00</b>	<b>0,00</b>	<b>0,00</b>	<b>0,00</b>	<b>0,00</b>	<b>0,00</b>	<b>800 000,00</b>
2478/71	Breitbandvorfinanzierung Projekt Krahof 2021/22	800 000,00	0,00	0,00	0,00	0,00	0,00	0,00	800 000,00
	<b>Finanzierungsleasing</b>	<b>0,00</b>	<b>0,00</b>	<b>0,00</b>	<b>0,00</b>	<b>0,00</b>	<b>0,00</b>	<b>0,00</b>	<b>0,00</b>
	<b>Veräußerung langfristiges Vermögen und sonstiges</b>	<b>0,00</b>	<b>0,00</b>	<b>0,00</b>	<b>0,00</b>	<b>0,00</b>	<b>0,00</b>	<b>0,00</b>	<b>0,00</b>
<b>Finanzierungsergebnis 1859000</b>		<b>-141 382,16</b>	<b>141 400,00</b>	<b>0,00</b>	<b>0,00</b>	<b>0,00</b>	<b>0,00</b>	<b>0,00</b>	<b>0,00</b>
	<i>inklusive Vorjahre (gerundet)</i>		<b>0,00</b>	<b>0,00</b>	<b>0,00</b>	<b>0,00</b>	<b>0,00</b>	<b>0,00</b>	

# Voranschlag 2025

Marktgemeinde St. Georgen am Ybbsfelde

# Nachweis der Investitionstätigkeit

Vorhaben	Vorhabensbezeichnung	RA Vorjahre	VA 2024	VA 2025	Plan 2026	Plan 2027	Plan 2028	Plan 2029	Plan Gesamt (gerundet)
Konto	Bezeichnung								
<b>2288888</b>	<b>Sammelnachweis Sonstige Investitionen (2020 bis 2099)</b>								
	<b>Auszahlungen - Investitionen - Mittelverwendung</b>	<b>1 115 156,76</b>	<b>126 700,00</b>	<b>15 500,00</b>	<b>15 500,00</b>	<b>15 500,00</b>	<b>15 500,00</b>	<b>15 500,00</b>	<b>1 319 400,00</b>
	<b>Anschaffungs- oder Herstellungskosten</b>	<b>1 115 156,76</b>	<b>126 700,00</b>	<b>15 500,00</b>	<b>15 500,00</b>	<b>15 500,00</b>	<b>15 500,00</b>	<b>15 500,00</b>	<b>1 319 400,00</b>
1/010000-020000	Ankauf von Maschinen	7 824,37	1 500,00	1 500,00	1 500,00	1 500,00	1 500,00	1 500,00	16 800,00
1/010000-042000	Amtsausstattung	57 711,57	5 000,00	5 000,00	5 000,00	5 000,00	5 000,00	5 000,00	87 700,00
1/010000-070000	Aktivierungsfähige Rechte (immaterielle Vermögenswerte)	7 015,00	1 500,00	1 500,00	1 500,00	1 500,00	1 500,00	1 500,00	16 000,00
1/024000-042000	Amts-, Betriebs- und Geschäftsausstattung	1 306,25	0,00	0,00	0,00	0,00	0,00	0,00	1 300,00
1/029000-010000	Gebäude und Bauten	568 219,94	0,00	0,00	0,00	0,00	0,00	0,00	568 200,00
1/029000-042000	Amts-, Betriebs- und Geschäftsausstattung	41 580,12	0,00	0,00	0,00	0,00	0,00	0,00	41 600,00
1/031000-070000	Aktivierungsfähige Rechte (immaterielle Vermögenswerte)	28 991,93	7 500,00	7 500,00	7 500,00	7 500,00	7 500,00	7 500,00	74 000,00
1/164000-004000	Maßnahmen zur Löschwasserversorgung	33,10	0,00	0,00	0,00	0,00	0,00	0,00	0,00
1/211000-042000	Amts-, Betriebs- und Geschäftsausstattung	33 788,46	12 000,00	0,00	0,00	0,00	0,00	0,00	45 800,00
1/240000-000000	Bebaute Grundstücke	5 483,34	0,00	0,00	0,00	0,00	0,00	0,00	5 500,00
1/240000-001000	Unbebaute Grundstücke	18 833,92	0,00	0,00	0,00	0,00	0,00	0,00	18 800,00
1/240000-010000	Gebäude und Bauten	3 146,78	8 200,00	0,00	0,00	0,00	0,00	0,00	11 300,00
1/240000-042000	Amts-, Betriebs- und Geschäftsausstattung	1 191,01	1 100,00	0,00	0,00	0,00	0,00	0,00	2 300,00
1/240200-010000	Gebäude und Bauten	585,00	0,00	0,00	0,00	0,00	0,00	0,00	600,00
1/269000-042000	Amts-, Betriebs- und Geschäftsausstattung	3 706,33	0,00	0,00	0,00	0,00	0,00	0,00	3 700,00
1/269100-006000	Sonstige Grundstückseinrichtungen	43 799,03	1 500,00	0,00	0,00	0,00	0,00	0,00	45 300,00
1/269100-042000	Amts-, Betriebs- und Geschäftsausstattung	2 393,49	0,00	0,00	0,00	0,00	0,00	0,00	2 400,00
1/320000-042000	Amts-, Betriebs- und Geschäftsausstattung	737,00	0,00	0,00	0,00	0,00	0,00	0,00	700,00
1/361000-042000	Amts-, Betriebs- und Geschäftsausstattung	1 140,60	0,00	0,00	0,00	0,00	0,00	0,00	1 100,00
1/510000-042000	Amts-, Betriebs- und Geschäftsausstattung	1 253,30	0,00	0,00	0,00	0,00	0,00	0,00	1 300,00
1/612000-005000	Anlagen zu Straßenbauten	0,00	2 500,00	0,00	0,00	0,00	0,00	0,00	2 500,00
1/639000-001000	Unbebaute Grundstücke	0,00	45 000,00	0,00	0,00	0,00	0,00	0,00	45 000,00
1/639000-070000	Aktivierungsfähige Rechte (immaterielle Vermögenswerte)	6 972,60	0,00	0,00	0,00	0,00	0,00	0,00	7 000,00
1/640000-005000	Anlagen zu Straßenbauten	5 667,15	0,00	0,00	0,00	0,00	0,00	0,00	5 700,00
1/771000-070000	Aktivierungsfähige Rechte (immaterielle Vermögenswerte)	0,00	8 200,00	0,00	0,00	0,00	0,00	0,00	8 200,00

# Voranschlag 2025

Marktgemeinde St. Georgen am Ybbsfelde

# Nachweis der Investitionstätigkeit

Vorhaben	Vorhabensbezeichnung	RA Vorjahre	VA 2024	VA 2025	Plan 2026	Plan 2027	Plan 2028	Plan 2029	Plan Gesamt (gerundet)
	<b>Konto</b>								
	<b>Bezeichnung</b>								
	1/814000-040000	850,00	0,00	0,00	0,00	0,00	0,00	0,00	900,00
	1/815000-006000	1 923,06	0,00	0,00	0,00	0,00	0,00	0,00	1 900,00
	1/815000-050000	46 480,40	0,00	0,00	0,00	0,00	0,00	0,00	46 500,00
	1/820000-042000	29 413,09	0,00	0,00	0,00	0,00	0,00	0,00	29 400,00
	1/821000-040000	110 135,20	31 200,00	0,00	0,00	0,00	0,00	0,00	141 300,00
	1/821000-042000	26 239,30	1 500,00	0,00	0,00	0,00	0,00	0,00	27 700,00
	1/846000-042000	2 529,80	0,00	0,00	0,00	0,00	0,00	0,00	2 500,00
	1/850000-042000	2 020,88	0,00	0,00	0,00	0,00	0,00	0,00	2 000,00
	1/852100-006000	4 480,74	0,00	0,00	0,00	0,00	0,00	0,00	4 500,00
	1/914000-082000	49 704,00	0,00	0,00	0,00	0,00	0,00	0,00	49 700,00
	<b>Einzahlungen - Finanzierung - Mittelaufbringung</b>	<b>0,00</b>	<b>0,00</b>	<b>0,00</b>	<b>0,00</b>	<b>0,00</b>	<b>0,00</b>	<b>0,00</b>	<b>0,00</b>
	<b>Mittel aus Geldfluss aus der operativen Gebarung</b>	<b>0,00</b>	<b>0,00</b>	<b>0,00</b>	<b>0,00</b>	<b>0,00</b>	<b>0,00</b>	<b>0,00</b>	<b>0,00</b>
	<b>Bedarfszuweisungen/KTZ</b>	<b>0,00</b>	<b>0,00</b>	<b>0,00</b>	<b>0,00</b>	<b>0,00</b>	<b>0,00</b>	<b>0,00</b>	<b>0,00</b>
	<b>Haushaltsrücklagen/Zahlungsmittelreserven</b>	<b>0,00</b>	<b>0,00</b>	<b>0,00</b>	<b>0,00</b>	<b>0,00</b>	<b>0,00</b>	<b>0,00</b>	<b>0,00</b>
	<b>Sonstige Kapitaltransfers und Subventionen</b>	<b>0,00</b>	<b>0,00</b>	<b>0,00</b>	<b>0,00</b>	<b>0,00</b>	<b>0,00</b>	<b>0,00</b>	<b>0,00</b>
	<b>Darlehen/Innere Darlehen</b>	<b>0,00</b>	<b>0,00</b>	<b>0,00</b>	<b>0,00</b>	<b>0,00</b>	<b>0,00</b>	<b>0,00</b>	<b>0,00</b>
	<b>Finanzierungsleasing</b>	<b>0,00</b>	<b>0,00</b>	<b>0,00</b>	<b>0,00</b>	<b>0,00</b>	<b>0,00</b>	<b>0,00</b>	<b>0,00</b>
	<b>Veräußerung langfristiges Vermögen und sonstiges</b>	<b>0,00</b>	<b>0,00</b>	<b>0,00</b>	<b>0,00</b>	<b>0,00</b>	<b>0,00</b>	<b>0,00</b>	<b>0,00</b>
<b>Finanzierungsergebnis 2288888</b>		<b>-1 115 156,76</b>	<b>-126 700,00</b>	<b>-15 500,00</b>	<b>-15 500,00</b>	<b>-15 500,00</b>	<b>-15 500,00</b>	<b>-15 500,00</b>	<b>-1 319 400,00</b>
	<i>inklusive Vorjahre (gerundet)</i>		<b>-1 241 900,00</b>	<b>-1 257 400,00</b>	<b>-1 272 900,00</b>	<b>-1 288 400,00</b>	<b>-1 303 900,00</b>	<b>-1 319 400,00</b>	

# Voranschlag 2025

Marktgemeinde St. Georgen am Ybbsfelde

# Nachweis der Investitionstätigkeit

Salden Finanzierungsergebnisse		RA Vorjahre	VA 2024	VA 2025	Plan 2026	Plan 2027	Plan 2028	Plan 2029	Plan Gesamt (gerundet)
1029001	Gemeindezentrum - Amtshaus (2025 bis 2029)								
	Auszahlungen - Investitionen - Mittelverwendung	0,00	0,00	200 000,00	0,00	0,00	0,00	0,00	200 000,00
	Einzahlungen - Finanzierung - Mittelherkunft	0,00	0,00	200 000,00	0,00	0,00	0,00	0,00	200 000,00
		0,00	0,00	0,00	0,00	0,00	0,00	0,00	0,00
	<i>inklusive Vorjahre (gerundet)</i>		0,00	0,00	0,00	0,00	0,00	0,00	
1164000	Feuerwehrinvestitionen (2020 bis 2099)								
	Auszahlungen - Investitionen - Mittelverwendung	212 696,06	672 100,00	703 000,00	0,00	0,00	0,00	0,00	1 587 800,00
	Einzahlungen - Finanzierung - Mittelherkunft	212 696,06	672 100,00	703 000,00	0,00	0,00	0,00	0,00	1 587 800,00
		0,00	0,00	0,00	0,00	0,00	0,00	0,00	0,00
	<i>inklusive Vorjahre (gerundet)</i>		0,00	0,00	0,00	0,00	0,00	0,00	
1612000	Straßenbau (2020 bis 2099)								
	Auszahlungen - Investitionen - Mittelverwendung	2 981 751,82	710 300,00	88 800,00	0,00	0,00	0,00	0,00	3 780 900,00
	Einzahlungen - Finanzierung - Mittelherkunft	2 981 751,82	710 300,00	88 800,00	0,00	0,00	0,00	0,00	3 780 900,00
		0,00	0,00	0,00	0,00	0,00	0,00	0,00	0,00
	<i>inklusive Vorjahre (gerundet)</i>		0,00	0,00	0,00	0,00	0,00	0,00	
1639000	Hochwasserschutz (2024 bis 2025)								
	Auszahlungen - Investitionen - Mittelverwendung	0,00	15 000,00	0,00	0,00	0,00	0,00	0,00	15 000,00
	Einzahlungen - Finanzierung - Mittelherkunft	0,00	15 000,00	0,00	0,00	0,00	0,00	0,00	15 000,00
		0,00	0,00	0,00	0,00	0,00	0,00	0,00	0,00
	<i>inklusive Vorjahre (gerundet)</i>		0,00	0,00	0,00	0,00	0,00	0,00	
1710000	Güterweginstandhaltung (2020 bis 2099)								
	Auszahlungen - Investitionen - Mittelverwendung	63 995,22	20 000,00	15 000,00	15 000,00	15 000,00	15 000,00	15 000,00	159 000,00
	Einzahlungen - Finanzierung - Mittelherkunft	63 995,22	20 000,00	15 000,00	15 000,00	15 000,00	15 000,00	15 000,00	159 000,00
		0,00	0,00	0,00	0,00	0,00	0,00	0,00	0,00
	<i>inklusive Vorjahre (gerundet)</i>		0,00	0,00	0,00	0,00	0,00	0,00	
1815000	Errichtung Georgpark (2024 bis 2099)								
	Auszahlungen - Investitionen - Mittelverwendung	0,00	307 600,00	0,00	0,00	0,00	0,00	0,00	307 600,00
	Einzahlungen - Finanzierung - Mittelherkunft	0,00	307 600,00	0,00	0,00	0,00	0,00	0,00	307 600,00
		0,00	0,00	0,00	0,00	0,00	0,00	0,00	0,00
	<i>inklusive Vorjahre (gerundet)</i>		0,00	0,00	0,00	0,00	0,00	0,00	
1816000	Straßenbeleuchtung (2020 bis 2099)								
	Auszahlungen - Investitionen - Mittelverwendung	811 077,23	222 000,00	0,00	0,00	0,00	0,00	0,00	1 033 100,00
	Einzahlungen - Finanzierung - Mittelherkunft	661 077,23	372 000,00	0,00	0,00	0,00	0,00	0,00	1 033 100,00
		-150 000,00	150 000,00	0,00	0,00	0,00	0,00	0,00	0,00
	<i>inklusive Vorjahre (gerundet)</i>		0,00	0,00	0,00	0,00	0,00	0,00	

# Voranschlag 2025

Marktgemeinde St. Georgen am Ybbsfelde

# Nachweis der Investitionstätigkeit

Salden Finanzierungsergebnisse		RA Vorjahre	VA 2024	VA 2025	Plan 2026	Plan 2027	Plan 2028	Plan 2029	Plan Gesamt (gerundet)
1840000	Grundvermögen (2020 bis 2099)								
	Auszahlungen - Investitionen - Mittelverwendung	5 434 390,76	10 000,00	350 000,00	0,00	0,00	0,00	0,00	5 794 400,00
	Einzahlungen - Finanzierung - Mittelherkunft	5 434 390,76	10 000,00	350 000,00	0,00	0,00	0,00	0,00	5 794 400,00
		0,00	0,00	0,00	0,00	0,00	0,00	0,00	0,00
	<i>inklusive Vorjahre (gerundet)</i>		0,00	0,00	0,00	0,00	0,00	0,00	
1850000	WVA-Erweiterung (2020 bis 2099)								
	Auszahlungen - Investitionen - Mittelverwendung	337 912,74	70 100,00	15 000,00	0,00	0,00	0,00	0,00	423 000,00
	Einzahlungen - Finanzierung - Mittelherkunft	-358 979,54	767 000,00	15 000,00	0,00	0,00	0,00	0,00	423 000,00
		-696 892,28	696 900,00	0,00	0,00	0,00	0,00	0,00	0,00
	<i>inklusive Vorjahre (gerundet)</i>		0,00	0,00	0,00	0,00	0,00	0,00	
1851000	Abwasserbeseitigungsanlage (2020 bis 2099)								
	Auszahlungen - Investitionen - Mittelverwendung	571 422,81	118 200,00	20 000,00	0,00	0,00	0,00	0,00	709 600,00
	Einzahlungen - Finanzierung - Mittelherkunft	579 008,99	110 600,00	20 000,00	0,00	0,00	0,00	0,00	709 600,00
		7 586,18	-7 600,00	0,00	0,00	0,00	0,00	0,00	0,00
	<i>inklusive Vorjahre (gerundet)</i>		0,00	0,00	0,00	0,00	0,00	0,00	
1859000	Breitbandinitiative (2019 bis 2099)								
	Auszahlungen - Investitionen - Mittelverwendung	1 426 361,07	110 700,00	0,00	0,00	0,00	0,00	0,00	1 537 100,00
	Einzahlungen - Finanzierung - Mittelherkunft	1 284 978,91	252 100,00	0,00	0,00	0,00	0,00	0,00	1 537 100,00
		-141 382,16	141 400,00	0,00	0,00	0,00	0,00	0,00	0,00
	<i>inklusive Vorjahre (gerundet)</i>		0,00	0,00	0,00	0,00	0,00	0,00	
<b>Saldo Investive Einzelvorhaben</b>		<b>-980 688,26</b>	<b>980 700,00</b>	<b>0,00</b>	<b>0,00</b>	<b>0,00</b>	<b>0,00</b>	<b>0,00</b>	<b>0,00</b>
	<i>inklusive Vorjahre (gerundet)</i>		<b>0,00</b>	<b>0,00</b>	<b>0,00</b>	<b>0,00</b>	<b>0,00</b>	<b>0,00</b>	
2288888	Sammelnachweis Sonstige Investitionen (2020 bis 2099)								
	Auszahlungen - Investitionen - Mittelverwendung	1 115 156,76	126 700,00	15 500,00	15 500,00	15 500,00	15 500,00	15 500,00	1 319 400,00
	Einzahlungen - Finanzierung - Mittelherkunft	0,00	0,00	0,00	0,00	0,00	0,00	0,00	0,00
		-1 115 156,76	-126 700,00	-15 500,00	-15 500,00	-15 500,00	-15 500,00	-15 500,00	-1 319 400,00
	<i>inklusive Vorjahre (gerundet)</i>		-1 241 900,00	-1 257 400,00	-1 272 900,00	-1 288 400,00	-1 303 900,00	-1 319 400,00	
<b>Saldo Sonstige Investitionen</b>		<b>-1 115 156,76</b>	<b>-126 700,00</b>	<b>-15 500,00</b>	<b>-15 500,00</b>	<b>-15 500,00</b>	<b>-15 500,00</b>	<b>-15 500,00</b>	<b>-1 319 400,00</b>
	<i>inklusive Vorjahre (gerundet)</i>		<b>-1 241 900,00</b>	<b>-1 257 400,00</b>	<b>-1 272 900,00</b>	<b>-1 288 400,00</b>	<b>-1 303 900,00</b>	<b>-1 319 400,00</b>	
<b>Saldo der gesamten Investitionstätigkeit</b>		<b>-2 095 845,02</b>	<b>854 000,00</b>	<b>-15 500,00</b>	<b>-15 500,00</b>	<b>-15 500,00</b>	<b>-15 500,00</b>	<b>-15 500,00</b>	<b>-1 319 400,00</b>
	<i>inklusive Vorjahre (gerundet)</i>		<b>-1 241 900,00</b>	<b>-1 257 400,00</b>	<b>-1 272 900,00</b>	<b>-1 288 400,00</b>	<b>-1 303 900,00</b>	<b>-1 319 400,00</b>	



Dienstpostenplan  
- interne Anlage b



## Dienstpostenplan Voranschlag 2025

Verwendungszweig <small>(NÖ GBedG 2025)</small>	Verwendung <small>(NÖ GBedG 2025)</small>	Bezeichnung des Dienstzweiges <small>(GBDO/GVBG)</small>	Dienstzweig Nr. <small>(GBDO/GVBG)</small> Tätigkeitsprofil <small>(NÖ GBedG 2025)</small>	Zahl der Dienstposten	Verwendungs- bzw. Entlohnungsgruppe		Funktionsdienstposten					Hinweis	
					<small>(GBDO/GVBG)</small>	<small>(NÖ GBedG 2025)</small>	Zahl der Funktions- dienst- posten	Art des Funktions- dienstpostens <small>(§ 2 Abs. 3 lit a - d GBDO)</small>   <small>(§ 6 Abs. 3 Z 1 - 4 NÖ GBedG 2025)</small>	Bezeichnung	Funktions- gruppe <small>(GBDO / GVBG)</small>   <small>(NÖ GBedG 2025)</small>	Personal- zulage		
Technischer Dienst	Fachdienst	Facharbeiter	2 / 3.1.	3,00	5	/	T1		/		/		Zuordnung 1 DP nach § 2 Abs. 3 lit. d
Elementar- und sozialpädagogischer Dienst	Hilfsdienst	Kindergartenhilfsdienst	12 / 7.1.	11,23	3	/	P1		/		/		17 DP Höherreihung aufgrund Übergangsbestimmung zur GVBG-Novelle LGBl. Nr. 15/2024
Hilfsdienst	Hilfsdienst	Hilfsdienst mit einschlägigen Vorkenntnissen (z.B. Bauhilfsarbeiter, Hilfskoch, Amtswart, Postbote, Portier, Telefonist)	15 / 1.1.	1,33	2	/	A1		/		/		
Verwaltungsdienst	Gehobener Dienst	Gehobener Verwaltungsdienst	56 / 4.2.	1,00	6	/	V2	1	a / 1	Dienstposten des/der leitenden Gemeindebediensteten	8 / FL2	GBDO/GVBG: Ja; NÖ GBedG 2025: nein	VO 23.04.2015 mit Zuordnung FDP nach § 2 Abs. 3 lit. a u. b
Verwaltungsdienst	Fachdienst	Verwaltungsfachdienst	71 / 4.1.	1,00	5	/	V1	1	b / 2	Dienstposten Leiter der Finanzverwaltung (Kassenverwaltung)	7 / FE1	GBDO/GVBG: Ja; NÖ GBedG 2025: nein	VO 23.04.2015 mit Zuordnung FDP nach § 2 Abs. 3 lit. b u. c
Verwaltungsdienst	Fachdienst	Verwaltungsfachdienst	71 / 4.1.	3,18	5	/	V1		/		/		Zuordnung 6 DP nach § 2 Abs. 3 lit. d
Elementar- und sozialpädagogischer Dienst	Gehobener Dienst	Kindergarten- und Horterzieherdienst	107 / 7.2.	0,80	klk	/	P2		/		/		

**Anzahl FTE: 21,54      Anzahl Funktionsdienstposten: 2**

Im vorliegenden Plan sind nach Köpfen gerechnet 30 Bedienstete eingeplant.

Die oben angeführten Angaben zur Anzahl der Dienstposten und folglich auch Summierung (FTE) beziehen sich auf das Beschäftigungsausmaß (Umrechnung auf Vollbeschäftigte).

Der Dienstpostenplan ist Teil des Voranschlages (§ 73 NÖ GO/ § 56 Abs. 3 NÖ STROG/ § 5 Abs. 1 Z 4. VRV 2015).

Die Aufnahme einer oder eines Vertragsbediensteten darf nur erfolgen, wenn ein im Dienstpostenplan vorgesehener Dienstposten frei ist und die Aufnahmeerfordernisse erfüllt sind (§ 2 GVBG/ § 3 GBDO/ § 6 GBedG 2025).



Personaldaten iSd ÖStp (Anlage 4)



Gruppe 1 - gesamt	Dienstverhältnis zu Gemeinde, dienstleistend in einer Dienststelle, bezahlt aus dem Budget von Gemeinde		Personalaufwendungen				
	Köpfe <sup>3)</sup>	VBÄ <sup>3)</sup>	davon melden Gemeinden optional				gesamt
Bezüge (Unterklasse 50-52)			Nebengebühren (Unterklasse 56)	Dienstgeberbeiträge (Unterklasse 58)	Weitere Aufwendungen	Kontenklasse 5 <sup>2)</sup>	
Beamtinnen und Beamte	k.A.	k.A.	0,00				
Vertragsbedienstete	30,00	21,54	867 600,00				
KV-Bedienstete (Kollektivvertrag)	k.A.	k.A.	16 800,00				
Nicht zuordenbar	k.A.	k.A.					
Summe	30,00	21,54	884 400,00	36 200,00	244 400,00	0,00	1 165 000,00
<b>darunter (Teilmengen der Gruppe 1)</b>			Länder und Gemeinden melden optional				
	Köpfe <sup>3)</sup>	VBÄ <sup>3)</sup>	Bezüge (Unterklasse 50-52)	Nebengebühren (Unterklasse 56)	Dienstgeberbeiträge (Unterklasse 58)	Weitere Aufwendungen	Kontenklasse 5 <sup>2)</sup>
Musikschullehrerinnen und -lehrer	k.A.	k.A.					
Elementarpädagoginnen und -pädagogen	16,00	11,48					
Bedienstete nicht-ausgliederter Krankenanstalten	k.A.	k.A.					
Lehrlinge	k.A.	k.A.					
Summe	16,00	11,48					

Gruppe 2 - gesamt	Dienstverhältnis zu Gemeinde, nicht dienstleistend bei Gemeinde <sup>14</sup> , bezahlt aus dem Budget von Gemeinde		Personalaufwendungen				
	Köpfe <sup>3)</sup>	VBÄ <sup>3)</sup>	davon melden Gemeinden optional				gesamt
Bezüge (Unterklasse 50-52)			Nebengebühren (Unterklasse 56)	Dienstgeberbeiträge (Unterklasse 58)	Weitere Aufwendungen	Kontenklasse 5 <sup>2)</sup>	
Beamtinnen und Beamte	k.A.	k.A.					
Vertragsbedienstete	k.A.	k.A.					
Nicht zuordenbar	k.A.	k.A.					
Summe	k.A.	k.A.					



<b>Beamten und Beamte - Pensionistinnen und Pensionisten zum 31.12.2025</b>			
	<b>Köpfe <sup>3)</sup></b>	<b>Ø-Pensionshöhe / Mt. <sup>4)</sup></b>	
Ruhegenussbezieherinnen und -bezieher	1,0	5 121,0	
Hinterbliebene <sup>5)</sup>	0,0	0,0	
<b>Neue Ruhegenussbezieherinnen und -bezieher im Bezugsjahr 2025</b>			
	<b>Köpfe <sup>3)</sup></b>	<b>Ø-Pensionsantrittsalter</b>	<b>Ø-Pensionshöhe / Mt. <sup>4)</sup></b>
Alterspension <sup>6)</sup>	0,0	0,0	0,0
Dienstunfähigkeit <sup>7)</sup>	0,0	0,0	0,0
vorzeitige Pensionierung mit Abschlag <sup>8)</sup>	0,0	0,0	0,0
vorzeitige Pensionierung ohne Abschlag <sup>9)</sup>	0,0	0,0	0,0
Pensionierungen gesamt	0,0	0,0	0,0
<b>Gesamter Pensionsaufwand für das Bezugsjahr 2025</b>	0,00		
<p>1) gemäß den Vorgaben in Artikel 14 Abs. 2 lit. c ÖStP 2012                  2) Personalrückstellungen und Sachbezüge sind in diese Anlage nicht aufzunehmen                  3) Aus Datenschutzgründen wird dieses Feld erst ab 6 betroffenen Personen ausgewiesen                  4) Durchschnittspension im Dezember laut Personalstatistik-Festlegungen ohne Sonderzahlungen, ohne Pflegegeld und ohne sonstige Transferleistungen; brutto                  5) Witwen-, Witwer-, Waisenversorgungsbezüge und vergleichbare Leistungen                  6) Ruhebezüge aufgrund eines Übertritts in den Ruhestand oder einer vergleichbaren Regelung iSd § 13 BDG 1979                  7) Ruhebezüge aufgrund einer Ruhestandsversetzung wegen dauernder Dienstunfähigkeit iSd § 14 BDG 1979                  8) Ruhebezüge aufgrund einer vorzeitigen Ruhestandsversetzung mit Abschlag iSd §§ 15b, 15c oder 236d BDG 1979                  9) Ruhebezüge aufgrund einer vorzeitigen Ruhestandsversetzung ohne Abschlag                  10) Inkl. Musikschullehrerinnen und -lehrer sowie Elementarpädagoginnen und -pädagogen                  11) Darunter sind Personalgestellungen bei Beteiligungen iSd § 23 VRV 2015 sowie sonstige Personalgestellungen, zB bei anderen Gebietskörperschaften und Körperschaften öffentlichen Rechts zu verstehen.</p>			



Querschnitt (Anlage 5b)



# Voranschlag 2025

Marktgemeinde St. Georgen am Ybbsfelde

# Querschnitt (Anlage 5b)

VQS- Zuordnung Pos. der MVAG	Bezeichnung	Anmerkungen	Gesamt-Haushalt	Haushalt ohne Quasi-KG	Quasi-KG <sup>2</sup>	
<b>Mittelaufbringung (Erträge bzw. Einzahlungen und erhaltene Kapitaltransfers)</b>						
10	3111	Einzahlungen aus eigenen Abgaben	1 720 400,00	1 720 400,00	0,00	
11	2112	Erträge aus Ertragsanteilen	2 863 000,00	2 863 000,00	0,00	
12	2113, 2114, 2115	Erträge aus Gebühren, Leistungen, Besitz und wirtschaftlicher Tätigkeit	863 500,00	139 000,00	724 500,00	
13	2116	Erträge aus Veräußerungen, sonstige Erträge	ohne Gruppe (Konto) 806, 807, 899	612 500,00	597 600,00	14 900,00
14	2117	Nicht finanzierungswirksame operative Erträge	ohne Gruppe (Konto) 817, 819, 891	0,00	0,00	0,00
15	212x	Erträge aus Transfers	ohne Gruppe (Konto) 813	812 200,00	753 600,00	58 600,00
16	213x	Finanzerträge	ohne Gruppe (Konto) 818, 821, 825, 826	10 700,00	3 900,00	6 800,00
17	333x	Erhaltene Kapitaltransfers		218 200,00	171 300,00	46 900,00
19	<b>Summe 1 (Mittelaufbringung bereinigt) <sup>3</sup></b>		<b>7 100 500,00</b>	<b>6 248 800,00</b>	<b>851 700,00</b>	
<b>Mittelverwendung (Aufwendungen)</b>						
20	2211, 2212, 2213	Finanzierungswirksamer Personalaufwand		1 165 000,00	1 116 700,00	48 300,00
21	2221 - 2225	Finanzierungswirksamer Sachaufwand	ohne Gruppe (Konto) 799	1 094 400,00	969 100,00	125 300,00
22	2226	Verluste aus dem Abgang von Anlagevermögen, Rückstellungen für ausstehende Rechnungen	nur Gruppe (Konto) 683, 688	221 100,00	221 100,00	0,00
23	223x	Transferaufwand	ohne Gruppe (Konto) 696, 761	2 756 800,00	2 519 700,00	237 100,00
24	224x	Finanzaufwand	ohne Gruppe (Konto) 652, 654, 682, 694, 697, 699	206 600,00	146 000,00	60 600,00
29	<b>Summe 2 (Mittelverwendung bereinigt) <sup>3</sup></b>		<b>5 443 900,00</b>	<b>4 972 600,00</b>	<b>471 300,00</b>	
<b>Vermögensbildung (Sachanlagevermögen), inkl. Vorräte</b>						
30	341x	Immaterielle Vermögenswerte und Sachanlagen (Zugang/Auszahlungen)	ohne Gruppe (Konto) 080-083	1 407 300,00	1 372 300,00	35 000,00
31	331x	Immaterielle Vermögenswerte und Sachanlagen (Abgang/Einzahlungen)	ohne Gruppe (Konto) 080-083, 800-806 (Abgang mit Minus erfassen)	0,00	0,00	0,00
32	3221	Vorräte (Saldo/Auszahlungen)	ohne Unterklasse 40-48	0,00	0,00	0,00
39	<b>Summe 3 (Vermögensbildung bereinigt) <sup>3</sup></b>		<b>1 407 300,00</b>	<b>1 372 300,00</b>	<b>35 000,00</b>	
49	<b>Saldo = Summe 1 - Summe 2 - Summe 3</b>		<b>249 300,00</b>	<b>-96 100,00</b>	<b>345 400,00</b>	

VQS- Zuordnung Pos. der MVAG	Bezeichnung	Anmerkungen	Gesamt-Haushalt	Haushalt ohne Quasi-KG	Quasi-KG <sup>2</sup>	
<b>Überrechnung Quasi-Kapitalgesellschaften (Quasi-KG) gemäß ESVG</b>						
50	2301	Entnahmen von Haushaltsrücklagen	n.a.	n.a.	0,00	
51	2401	Zuweisungen an Haushaltsrücklagen	n.a.	n.a.	-5 100,00	
52	332x	Einzahlungen aus der Rückzahlung von Darlehen sowie gewährten Vorschüssen	n.a.	n.a.	0,00	
		ohne Gruppe (Konto) 273, 280-282				
53	342x	Auszahlungen aus der Gewährung von Darlehen sowie gewährten Vorschüssen	n.a.	n.a.	0,00	
		ohne Gruppe (Konto) 273, 280-282				
54	351x	Einzahlungen aus der Aufnahme von Finanzschulden	n.a.	n.a.	0,00	
55	361x	Auszahlungen aus der Tilgung von Finanzschulden	n.a.	n.a.	-360 900,00	
<hr/>						
59	<b>Überrechnung Quasi-KG Summe aus Position 49 (Quasi-KG) und Position 50 bis 55</b>			n.a.	n.a.	<b>-20 600,00</b>
60	<b>Finanzierungssaldo (Voranschlag) aus Position 49 (Haushalt ohne Quasi- KG) und Position 59 (Quasi-KG) <sup>1</sup></b>			n.a.	<b>-116 700,00</b>	<b>n.a.</b>
61	<b>Erläuterungen der Gebietskörperschaft (optional)</b>					

1) Entsprechend den Bestimmungen des Artikel 15 Abs. 1 Österreichischer Stabilitätspakt sind die Daten bzw. Grobplanungen der Gemeinden landesweise im Wege der Länder vorzulegen, das ausgewiesene Einzelergebnis der Gemeinde zum Finanzierungssaldo gemäß Pos. 60 hat nur bedingte Aussagekraft für das Gesamtergebnis der Haushaltskoordinierung.

2) Quasi-Kapitalgesellschaften außerhalb des Sektors Staat gemäß ESVG (Ansatz 85-86).

3) Mittelaufbringung und -verwendung sowie Vermögensbildung bereinigt näherungsweise im Sinne der Einnahmen und Ausgaben gemäß ESVG.

Nachweis über Transferzahlungen (Anlage 6a)





# Voranschlag 2025

Marktgemeinde St. Georgen am Ybbsfelde

# Nachweis über Transferzahlungen (Anlage 6a)

Haushaltskonto	Bezeichnung Ansatz	Bezeichnung Post	Summe Einzahlungen	Summe Auszahlungen
<b>Transferzahlungen von/an Bund, Bundesfonds, Bundeskammern</b>				
<b>Gesamtsumme Transferzahlungen von/an Bund, Bundesfonds, Bundeskammern</b>			<b>2 925 200,00</b>	<b>109 300,00</b>
<b>Summe Kapitaltransfers</b>			<b>11 900,00</b>	<b>0,00</b>
<b>Summe Transfers</b>			<b>2 913 300,00</b>	<b>0,00</b>
2/021000+816000	Statistisches Amt	Ersatz für statistische Erhebungen	100,00	
2/850000+300000	Betriebe der Wasserversorgung	Kapitaltransfers von Bund, Bundesfonds und Bundeskammern	4 100,00	
2/850000+860100	Betriebe der Wasserversorgung	Transfers von Bund KPC-Zinsen	1 700,00	
2/851000+300000	Betriebe der Abwasserbeseitigung	Kapitaltransfers von Bund, Bundesfonds und Bundeskammern	7 800,00	
2/851000+860100	Betriebe der Abwasserbeseitigung	Transfers von Bund KPC-Zinsen	8 600,00	
2/925000+859000	Ertragsanteile an gemeinschaftlichen Bundesabgaben	Ertragsanteile gesamt - ohne Aufteilung	2 863 000,00	
2/941000+860000	Sonstige Finanzaufweisungen nach dem FAG	Finanzaufweisung des Bundes nach dem FAG 2024	25 600,00	
2/945000+860000	Sonstige Zuschüsse des Bundes	Transfers von Bund, Bundesfonds und Bundeskammern	14 300,00	
1/851000-340000	Betriebe der Abwasserbeseitigung	Tilgung Bundesdarlehen		109 300,00
<b>Transferzahlungen von/an Länder, Landesfonds, Landesammern</b>				
<b>Gesamtsumme Transferzahlungen von/an Länder, Landesfonds, Landesammern</b>			<b>696 200,00</b>	<b>883 400,00</b>
<b>Summe Kapitaltransfers</b>			<b>2 600,00</b>	<b>0,00</b>
<b>Summe Transfers</b>			<b>693 600,00</b>	<b>883 400,00</b>
2/024000+816000	Wahlamt	Wahlkostenersätze	3 600,00	
2/211000+861100	Volksschulen	Zinszuschüsse des Landes (SKF)	71 700,00	
2/211000+861300	Volksschulen	Landesförderungen Nachmittags- u. Ferienbetreuung (Familienref.)	12 500,00	
2/240000+861000	Kindergärten	Transfers von Ländern, Landesfonds und Landesammern (TBE-Förderungen)	70 200,00	
2/240000+861010	Kindergärten	Transfers von Ländern, Landesfonds und Landesammern (§ 23 FAG 2024 ZukFonds KB)	50 000,00	
2/240000+861100	Kindergärten	Zinszuschüsse für Finanzschulden Inland	23 800,00	
2/240000+861200	Kindergärten	Landeszuschuss (Baumaßnahmen)	300,00	
2/380000+861100	Einrichtungen der Kulturpflege	Zinszuschüsse des Landes	1 400,00	
2/381100+861000	Abwicklung von Kulturtagen	Transfers von Ländern, Landesfonds und Landesammern	3 000,00	
2/489000+861000	Sonstige Maßnahmen	Transfers von Ländern, Landesfonds und Landesammern	2 400,00	
2/521000+861000	Reinhaltung der Gewässer	Transfers von Ländern, Landesfonds und Landesammern (Ersatz Grundwasserunters. Gem.Bauhof)	100,00	
2/639000+861000	Sonstige Einrichtungen und Maßnahmen	Transfers von Ländern, Landesfonds und Landesammern	11 700,00	
2/817100+861000	Lagerfriedhof (Kriegsgräber)	Landesbeiträge zum Lagerfriedhof	2 000,00	
2/852000+861010	Betriebe der Müllbeseitigung	Transfers von Ländern, Landesfonds und Landesammern	48 300,00	
2/921000+861000	Zwischen Ländern und Gemeinden geteilte Abgaben	Transfers von Ländern, Landesfonds und Landesammern (Automatenabgabe VLT u. Wetterterminal)	13 000,00	
2/940000+861000	Bedarfsaufweisungen	Bedarfsaufweisung I (FAG)	7 000,00	
6/029000+871000	Amtsgebäude	Kapitaltransfers aus Gemeinde-Bedarfsaufweisungsmitteln	50 000,00	

# Voranschlag 2025

Marktgemeinde St. Georgen am Ybbsfelde

# Nachweis über Transferzahlungen (Anlage 6a)

Haushaltskonto	Bezeichnung Ansatz	Bezeichnung Post	Summe Einzahlungen	Summe Auszahlungen
<b>Transferzahlungen von/an Länder, Landesfonds, Landeskammern</b>				
<b>Gesamtsumme Transferzahlungen von/an Länder, Landesfonds, Landeskammern</b>			<b>696 200,00</b>	<b>883 400,00</b>
<b>Summe Kapitaltransfers</b>			<b>2 600,00</b>	<b>0,00</b>
<b>Summe Transfers</b>			<b>693 600,00</b>	<b>883 400,00</b>
6/164000+871000	Förderung der Brandbekämpfung und Brandverhütung	Kapitaltransfers aus Gemeinde-Bedarfszuweisungsmitteln	270 000,00	
6/612000+871000	Gemeindestraßen	Bedarfszuweisung des Landes Nö.	50 000,00	
6/710000+301000	Land-und forstwirtschaftlicher Wegebau	Kapitaltransfers von Ländern, Landesfonds und Landeskammern	2 600,00	
6/710000+871000	Land-und forstwirtschaftlicher Wegebau	Beihilfen aus Bedarfszuweisungen	2 600,00	
1/211000-728000	Volksschulen	Unterrichtsfilmbeitrag		900,00
1/220000-751000	Berufsbildende Pflichtschulen	Berufsschulerhaltungsbeitrag		81 300,00
1/363000-751000	Altstadterhaltung und Ortsbildpflege	Transfers an Länder, Landesfonds und Landeskammern		5 700,00
1/419000-751000	Sonstige Einrichtungen und Maßnahmen	Wohnsitzgemeindebeitrag - SHG		6 500,00
1/419000-751100	Sonstige Einrichtungen und Maßnahmen	Sozialhilfeumlage (nach Finanzkraft )		663 000,00
1/439000-751000	Sonstige Einrichtungen und Maßnahmen	Kinder- u. Jugendhilfeumlage		126 000,00
<b>Transferzahlungen von/an Gemeinden, Gemeindeverbände, Gemeindefonds</b>				
<b>Gesamtsumme Transferzahlungen von/an Gemeinden, Gemeindeverbände, Gemeindefonds</b>			<b>2 375 200,00</b>	<b>1 552 700,00</b>
<b>Summe Kapitaltransfers</b>			<b>0,00</b>	<b>0,00</b>
<b>Summe Transfers</b>			<b>2 375 200,00</b>	<b>1 552 700,00</b>
2/022000+828000	Standesamt u. Staatsbürgerschaft (ab 2015 zusammengefasst)	Rückersätze Verbandsbeiträge	500,00	
2/211000+862000	Volksschulen	Transfers von Gemeinden (Schulerhaltungsbeiträge)	9 000,00	
2/212000+828000	Mittelschulen	Guthabenauszahlung Mittelschulgemeinden	1 000,00	
2/240000+862000	Kindergärten	Transfers von Gemeinden, Gemeindeverbänden (ohne marktbestimmte Tätigkeit) und Gemeindefonds	18 100,00	
2/850000+852100	Betriebe der Wasserversorgung	Wasserbereitstellungsgebühren	38 500,00	
2/850000+852200	Betriebe der Wasserversorgung	Wasserbezugsgebühren	170 000,00	
2/851000+852100	Betriebe der Abwasserbeseitigung	Kanalbenützungsgebühren	498 300,00	
2/852100+828000	Altstoffsammlungen	Vergütung - Sammelstellenbetreuung	12 800,00	
2/899000+862000	Sonstige wirtschaftliche Unternehmungen - Georgsaaal	Transfer Gemeinde (aus dem Kulturbudget) Förderung Vereinsmieten	25 000,00	
2/920000+830000	Ausschließliche Gemeindeabgaben	Grundsteuer A	15 900,00	
2/920000+831000	Ausschließliche Gemeindeabgaben	Grundsteuer B	196 700,00	
2/920000+833100	Ausschließliche Gemeindeabgaben	Kommunalsteuer	1 355 500,00	
2/920000+841000	Ausschließliche Gemeindeabgaben	Abgaben für den Gebrauch von öffentlichem Grund in den Gemeinden und des Luftraumes	33 900,00	
1/000000-752000	Gemeinderat	Umlagen an Gemeindepensionsverband		20 500,00
1/010000-752000	Zentralamt	Transfers an Gemeinden, Gemeindeverbände (ohne marktbestimmte Tätigkeit) und Gemeindefonds		6 000,00
1/022000-752000	Standesamt u. Staatsbürgerschaft (ab 2015 zusammengefasst)	Beiträge an Führungsgemeinde		23 500,00
1/060000-726000	Beiträge an Verbände, Vereine und sonstige Organisationen	Beiträge an den Gemeindevertreterverband		25 600,00

Haushaltskonto	Bezeichnung Ansatz	Bezeichnung Post	Summe Einzahlungen	Summe Auszahlungen
<b>Transferzahlungen von/an Gemeinden, Gemeindeverbände, Gemeindefonds</b>				
<b>Gesamtsumme Transferzahlungen von/an Gemeinden, Gemeindeverbände, Gemeindefonds</b>			<b>2 375 200,00</b>	<b>1 552 700,00</b>
<b>Summe Kapitaltransfers</b>			<b>0,00</b>	<b>0,00</b>
<b>Summe Transfers</b>			<b>2 375 200,00</b>	<b>1 552 700,00</b>
1/080000-752000	Pensionen (soweit nicht aufgeteilt)	Beiträge an Pensionsverband		71 700,00
1/212000-752000	Mittelschulen	Transfers an Gemeinden, Gemeindeverbände (ohne marktbestimmte Tätigkeit) und Gemeindefonds		209 800,00
1/213000-752000	Sonderschulen	Transfers an Gemeinden, Gemeindeverbände (ohne marktbestimmte Tätigkeit) und Gemeindefonds		13 000,00
1/320000-752000	Ausbildung in Musik	Umlagen an Musikschulverbände		106 300,00
1/510000-751000	Medizinische Bereichsversorgung	Beitrag an den Pensionsverband		12 100,00
1/520000-752000	Natur-und Landschaftsschutz	Transfers an Gemeinden, Gemeindeverbände (ohne marktbestimmte Tätigkeit) und Gemeindefonds		1 700,00
1/522000-752000	Reinhaltung der Luft	Verbandsbeiträge Luftreinhaltung		1 600,00
1/562000-752000	Sprengelbeiträge	NÖKAS-Beiträge (Zweckaufwand)		982 000,00
1/562100-752000	Sprengelbeiträge Verwaltung	NÖKAS-Beiträge (Verwaltungsaufwand)		100,00
1/631000-752000	Konkurrenzwässer	Beiträge an Wasserverbände		8 500,00
1/771000-757000	Maßnahmen zur Förderung des Fremdenverkehrs	Beiträge an Fremdenverkehrsverbände		8 000,00
1/850000-752000	Betriebe der Wasserversorgung	Lfd. Transferzahlungen - Gemeinden, Gemeindeverbände und -fonds (Altkonto > 755)		23 600,00
1/851000-752000	Betriebe der Abwasserbeseitigung	Lfd. Transferzahlungen - Gemeinden, Gemeindeverbände und -fonds		14 900,00
1/914000-781000	Beteiligungen	Transfers an Beteiligungen der Gemeinde/des Gemeindeverbandes		3 500,00
1/920000-752000	Ausschließliche Gemeindeabgaben	Kosten der Abgabeneinhebung		20 200,00
1/921000-752000	Zwischen Ländern und Gemeinden geteilte Abgaben	Transfers an Gemeinden, Gemeindeverbände (ohne marktbestimmte Tätigkeit) und Gemeindefonds		100,00
<b>Transferzahlungen von/an Sozialversicherungsträger</b>				
<b>Gesamtsumme Transferzahlungen von/an Sozialversicherungsträger</b>			<b>0,00</b>	<b>0,00</b>
<b>Summe Kapitaltransfers</b>			<b>0,00</b>	<b>0,00</b>
<b>Summe Transfers</b>			<b>0,00</b>	<b>0,00</b>
<b>Transferzahlungen von/an sonst. Träger des öffentlichen Rechts</b>				
<b>Gesamtsumme Transferzahlungen von/an sonst. Träger des öffentlichen Rechts</b>			<b>14 400,00</b>	<b>32 000,00</b>
<b>Summe Kapitaltransfers</b>			<b>0,00</b>	<b>0,00</b>
<b>Summe Transfers</b>			<b>14 400,00</b>	<b>32 000,00</b>
2/240000+863000	Kindergärten	Transfers von sonstigen Trägern öffentlichen Rechts und Sozialversicherungsträgern (Altersteilzeitgeld)	9 400,00	
2/381100+864000	Abwicklung von Kulturtagen	Transfers von Unternehmen (ohne Finanzunternehmen) und andere	5 000,00	

**Voranschlag 2025**

Marktgemeinde St. Georgen am Ybbsfelde

**Nachweis über Transferzahlungen (Anlage 6a)**

Haushaltskonto	Bezeichnung Ansatz	Bezeichnung Post	Summe Einzahlungen	Summe Auszahlungen
<b>Transferzahlungen von/an sonst. Träger des öffentlichen Rechts</b>				
Gesamtsumme Transferzahlungen von/an sonst. Träger des öffentlichen Rechts			14 400,00	32 000,00
Summe Kapitaltransfers			0,00	0,00
Summe Transfers			14 400,00	32 000,00
1/163000-754000	Freiwillige Feuerwehren	Subventionen an Feuerwehren		32 000,00
<b>Gesamtsumme</b>			<b>6 011 000,00</b>	<b>2 577 400,00</b>

Nachweis über Haushaltsrücklagen und Zahlungsmittelreserven  
(Anlage 6b)



# Voranschlag 2025

Marktgemeinde St. Georgen am Ybbsfelde

# Nachweis über Haushaltsrücklagen und Zahlungsmittelreserven (Anlage 6b)

Haushaltsrücklagen			Rücklagenstand		Rücklagenstand		Zahlungsmittelreserven		
Nr.	Verwendungszweck	Ansatz	31.12.2024	Zuweisungen	Entnahmen	31.12.2025	31.12.2024	31.12.2025	Konto-/Sparbuchnummer
8/9990934/00001	WVA-Rücklage 1,5 % Gesamtverzinsung ab 1.10.2024 bis 31.12.2024 (Kontoauszug 26.09.2024)	850000	168 000,00	1 900,00	0,00	169 900,00	166 502,02	166 502,02	ZW 5 294000 AT65 3202 5000 0908 2256
8/9990934/00002	Kanalrücklage 1,5 % Gesamtverzinsung ab 1.10.2024 bis 31.12.2024 (Kontoauszug 26.09.2024)	851000	285 800,00	3 200,00	0,00	289 000,00	283 318,67	283 318,67	ZW 6 294100 AT43 3202 5000 0908 2264
8/9990934/00004	Rücklage Gewerbeförderung Fa. Ultimate 1,5 % Gesamtverzinsung ab 1.10.2024 bis 31.12.2024 (Kontoauszug 26.09.2024)	780000	40 800,00	27 500,00	0,00	68 300,00	40 319,23	40 319,23	ZW 9 294300 AT80 3202 5000 0908 6836
<b>Zweckgebundene Haushaltsrücklagen</b>			<b>494 600,00</b>	<b>32 600,00</b>	<b>0,00</b>	<b>527 200,00</b>	<b>490 139,92</b>	<b>490 139,92</b>	
8/9990935/00001	Allgemeine Rücklage zur Projektfinanzierung 1,5 % Gesamtverzinsung ab 1.10.2024 bis 31.12.2024 (Kontoauszug 26.09.2024)	912000	19 900,00	200,00	0,00	20 100,00	19 656,84	19 656,84	ZW 7 295000 AT83 3202 5000 0908 2223
<b>Allgemeine Haushaltsrücklagen</b>			<b>19 900,00</b>	<b>200,00</b>	<b>0,00</b>	<b>20 100,00</b>	<b>19 656,84</b>	<b>19 656,84</b>	
8/9997935/00001	Allgemeine Rücklage ohne ZMR (Haushaltspotential - Eigenmittel)	990000	350 000,00	0,00	287 900,00	62 100,00			
8/9997935/00002	Rücklage aus 50 % des Eröffnungsbilanzsaldos	912000	6 327 100,00	0,00	0,00	6 327 100,00			
<b>Allgemeine Haushaltsrücklagen</b>			<b>6 677 100,00</b>	<b>0,00</b>	<b>287 900,00</b>	<b>6 389 200,00</b>	<b>0,00</b>	<b>0,00</b>	
<b>Gesamtsummen</b>			<b>7 191 600,00</b>	<b>32 800,00</b>	<b>287 900,00</b>	<b>6 936 500,00</b>	<b>509 796,76</b>	<b>509 796,76</b>	





Einzelnachweis über Finanzschulden und Schuldendienst  
(Anlage 6c)



# Voranschlag 2025

Marktgemeinde St. Georgen am Ybbsfelde

# Einzelnachweis über Finanzschulden und Schuldendienst (Anlage 6c)

Darlehensgeber	Ansatz	Staat	Laufzeit	Darlehenshöhe Gesamt	Buchwert 31.12.2024	Zugang	Tilgung	Zinsen	Summe Schuldendienst	Schuldendienst- ersätze	Buchwert 31.12.2025	Netto Schuldendienst
Verwendung Aktenzahl	Währung/Zinssatz Zinsindikator											

## 1. Darlehen für Investitionszwecke (Dfl)

### 1.1. ... von Trägern des öffentlichen Rechts

#### 1.1.1. ... von Bund, Bundesfonds, Bundeskammern

105727/29	851000	AT	1996 - 2035	1 920 743,01	710 900,00	0,00	58 400,00	13 900,00	72 300,00	0,00	652 500,00	72 300,00
Kommunalkredit Public Consulting GmbH. Abwasserbeseitigung BA02 851000; 108389												
			EUR/2,000%									
			normal verzinst									

107903/27	851000	AT	1992 - 2031	1 576 273,77	378 200,00	0,00	50 900,00	7 300,00	58 200,00	0,00	327 300,00	58 200,00
HYPO NOE Gruppe Bank AG Abwasserbeseitigung BA01, Finanzierung Kanalbau 851000; 480017005												
			EUR/2,000%									
			normal verzinst									

#### 1.1.2. ... von Ländern, Landesfonds, Landesammern

104891/23	851001	AT	2003 - 2028	17 184,21	12 100,00	0,00	3 400,00	100,00	3 500,00	0,00	8 700,00	3 500,00
NÖ Landeswasserwirtschaftsfonds Abwasserbeseitigung BA03, Darlehen - Kapitalisierung Zinsen bis. 1.5.2023, (Tilgungsbeginn 1.11.2023) 851000; 602502392												
			EUR/1,000%									

104891/56	851001	AT	2014 - 2043	21 707,28	21 700,00	0,00	0,00	0,00	0,00	0,00	21 700,00	0,00
NÖ Landeswasserwirtschaftsfonds ABA BA 14, Darlehen - Kapitalisierung Zinsen bis 1.5.2038, (Tilgungsbeginn 1.11.2038) 851000; 602527425												
			EUR/1,000%									
			normal verzinst									

105794/52	851001	AT	2010 - 2040	44 123,97	44 100,00	0,00	0,00	0,00	0,00	0,00	44 100,00	0,00
NÖ Wasserwirtschaftsfonds Abwasserbeseitigung BA12, Darlehen - Kapitalisierung Zinsen bis 1.5.2035, (Tilgungsbeginn 1.11.2035) 851000; 602519937												
			EUR/1,000%									
			normal verzinst									

#### 1.1.3. ... von Gemeinden, Gemeindeverbänden, Gemeindefonds

# Voranschlag 2025

Marktgemeinde St. Georgen am Ybbsfelde

# Einzelnachweis über Finanzschulden und Schuldendienst (Anlage 6c)

Darlehen Darlehensgeber Verwendung Aktenzahl	Ansatz	Staat	Laufzeit	Darlehenshöhe Gesamt	Buchwert 31.12.2024	Zugang	Tilgung	Zinsen	Summe Schuldendienst	Schuldendienst- ersätze	Buchwert 31.12.2025	Netto Schuldendienst
			Währung/Zinssatz Zinsindikator									
<b>1.1.4. ... von Sozialversicherungsträgern</b>												
<b>1.1.5. ... von sonstigen Trägern des öffentlichen Rechts</b>												
<b>1.2. ... von Beteiligungen der Gebietskörperschaft (ohne Finanzunternehmen)</b>												
<b>1.3. ... von Unternehmen (ohne Beteiligungen und ohne Finanzunternehmen)</b>												
<b>1.4. ... von Finanzunternehmen</b>												
<b>1.4.1. ... von Finanzunternehmen im Inland</b>												
2478/71 UniCredit Bank Austria AG Breitbandvorfinanzierung Projekt Krahof 2021/22, FSA IVW3 IBAN AT31 1200 0000 3`	859000	AT	2021 - 2025	800 000,00	160 000,00	0,00	160 000,00	5 300,00	165 300,00	0,00	0,00	165 300,00
2480/70 Hypo Oberösterreichische Landesbank Aktienges. Finanzierung Grund- u. Liegenschaftserwerb 2021 IBAN AT87 5400 0000 0i`	840000	AT	2021 - 2041	2 800 000,00	2 461 400,00	0,00	103 700,00	97 200,00	200 900,00	0,00	2 357 700,00	200 900,00
2609/67 Sparkasse der Stadt Amstetten AG Finanzierung Gebäude Kleinkindbetreuung , Erweiterungsbau Kindergarten	240000	AT	2022 - 2037	1 050 000,00	929 000,00	0,00	62 400,00	20 300,00	82 700,00	22 500,00	866 600,00	60 200,00
3574/9 Raiffeisenbank Region Amstetten Ausfinanzierung WVA-Projekte bis 2017, mit WVA-Brunnen Doislau 850000; AT14 3202 500`	850000	AT	2017 - 2032	800 000,00	422 300,00	0,00	53 800,00	6 500,00	60 300,00	0,00	368 500,00	60 300,00
3574/60 Raiffeisenbank Region Amstetten Finanzierung Mehrzweckgebäude Georgsaaal , FSA-Darlehen (Betr.Motor, Allgem.) AT67 3202 5000 2101 4i`	380000	AT	2017 - 2031	750 000,00	394 300,00	0,00	50 500,00	6 000,00	56 500,00	1 400,00	343 800,00	55 100,00

## Voranschlag 2025

Marktgemeinde St. Georgen am Ybbsfelde

## Einzelnachweis über Finanzschulden und Schuldendienst (Anlage 6c)

Darlehensgeber	Ansatz	Staat	Laufzeit	Darlehenshöhe Gesamt	Buchwert 31.12.2024	Zugang	Tilgung	Zinsen	Summe Schuldendienst	Schuldendienst- ersätze	Buchwert 31.12.2025	Netto Schuldendienst
Verwendung Aktenzahl	Währung/Zinssatz Zinsindikator											
3574/62 Raiffeisenbank Region Amstetten Sanierung und Umbauten Volksschule, Finanzierung VA 211000; AT58 3202 500; 211000	211000	AT	2018 - 2033	1 300 000,00	767 600,00	0,00	86 200,00	11 900,00	98 100,00	71 700,00	681 400,00	26 400,00
107903/81 HYPO NOE Gruppe Bank AG Feuerwehrauto FF St. Georgen Ankauf 2024, Wechseladefahrzeug MAN TGS 28.430/ 6 x 2-4 BL. AT09 5300 0004 6647 5;	164000	AT	2024 - 2029	190 000,00	190 000,00	0,00	34 900,00	7 200,00	42 100,00	0,00	155 100,00	42 100,00
107903/83 HYPO NOE Gruppe Bank AG Ausfinanzierung WVA-Projekte bis 2024 AT09 5300 0004 6647 5;	850000	AT	2024 - 2039	700 000,00	700 000,00	0,00	34 400,00	27 500,00	61 900,00	0,00	665 600,00	61 900,00
108055/50 Bawag PSK AG Kindergarten 2-gruppig , Ausfinanzierungsdarlehen 240000; 00540037507	240000	AT	2010 - 2025	400 500,00	26 700,00	0,00	26 700,00	1 000,00	27 700,00	1 300,00	0,00	26 400,00
<b>1.4.2. ... von Finanzunternehmen im Ausland</b>												
<b>1.5. ... von Sonstigen</b>												
<b>Zwischensumme</b>					<b>7 218 300,00</b>	<b>0,00</b>	<b>725 300,00</b>	<b>204 200,00</b>	<b>929 500,00</b>	<b>96 900,00</b>	<b>6 493 000,00</b>	<b>832 600,00</b>

## 2. Finanzschulden für den laufenden Aufwand

### 2.1. ... von Trägern des öffentlichen Rechts

#### 2.1.1. ... von Bund, Bundesfonds, Bundeskammern

#### 2.1.2. ... von Ländern, Landesfonds, Landesammern

#### 2.1.3. ... von Gemeinden, Gemeindeverbänden, Gemeindefonds

#### 2.1.4. ... von Sozialversicherungsträgern

#### 2.1.5. ... von sonstigen Trägern des öffentlichen Rechts

## Voranschlag 2025

Marktgemeinde St. Georgen am Ybbsfelde

## Einzelnachweis über Finanzschulden und Schuldendienst (Anlage 6c)

Darlehen	Ansatz	Staat	Laufzeit	Darlehenshöhe	Buchwert	Zugang	Tilgung	Zinsen	Summe	Schuldendienst-	Buchwert	Netto
Darlehensgeber				Gesamt	31.12.2024				Schuldendienst	ersätze	31.12.2025	Schuldendienst
Verwendung		Währung/Zinssatz										
Aktenzahl		Zinsindikator										
2.2. ... von Beteiligungen der Gebietskörperschaft (ohne Finanzunternehmungen)												
2.3. ... von Unternehmen (ohne Beteiligungen und ohne Finanzunternehmungen)												
2.4. ... von Finanzunternehmen												
2.4.1. ... von Finanzunternehmen im Inland												
2.4.2. ... von Finanzunternehmen im Ausland												
2.5. ... von Sonstigen												
<b>Zwischensumme</b>					0,00	0,00	0,00	0,00	0,00	0,00	0,00	0,00
<b>SUMME (1 und 2)</b>					7 218 300,00	0,00	725 300,00	204 200,00	929 500,00	96 900,00	6 493 000,00	832 600,00
Davon ohne Quasi-KG *)					4 769 000,00	0,00	364 400,00	143 600,00	508 000,00	96 900,00	4 404 600,00	411 100,00
Davon Quasi-KG *)					2 449 300,00	0,00	360 900,00	60 600,00	421 500,00	0,00	2 088 400,00	421 500,00

\*) Quasi-Kapitalgesellschaften außerhalb des Sektors Staat gemäß ESVG (Ansatz 85-86).

Nachweis über haushaltsinterne Vergütungen (Anlage 6f)





<b>Gruppenebene</b>		<b>Erträge</b>	<b>Aufwendungen</b>
0	Vertretungskörper und allgemeine Verwaltung	23 800,00	500,00
1	Öffentliche Ordnung und Sicherheit	0,00	0,00
2	Unterricht, Erziehung, Sport und Wissenschaft	0,00	0,00
3	Kunst, Kultur und Kultus	0,00	5 200,00
4	Soziale Wohlfahrt und Wohnbauförderung	0,00	0,00
5	Gesundheit	0,00	100,00
6	Straßen- und Wasserbau, Verkehr	0,00	100,00
7	Wirtschaftsförderung	0,00	0,00
8	Dienstleistungen	5 200,00	23 100,00
9	Finanzwirtschaft	0,00	0,00
<b>Summe</b>		<b>29 000,00</b>	<b>29 000,00</b>



Leasingspiegel (Anlage 6i)



Finanzierungsleasing

Ansatz- oder Projektbezeichnung	Anschaffungskosten	Buchwert 31.12.2024	Buchwert 31.12.2025	Summe ausstehender Mindestleasing- zahlungen	Laufzeit	Restlaufzeit in Jahren	Kautionen für Finanzierungsleasing
Summe	0,00	0,00	0,00	0,00			

Wirtschaftliche Unternehmungen, Betriebe, betriebsähnliche Einrichtungen gem. § 1 Abs. 2

Summe	0,00	0,00	0,00	0,00			
-------	------	------	------	------	--	--	--

Operating Leasing

Ansatz- oder Projektbezeichnung	Laufzeit Grundmietzeit in Jahren	Gesamtkosten	Einmalkautions	Leasingentgelt (ohne laufender Kautions)	Laufende Kautions	Restlaufzeit in Jahren	Kumulierte Restzahlungen
Summe		0,00	0,00	0,00	0,00		0,00

Wirtschaftliche Unternehmungen, Betriebe, betriebsähnliche Einrichtungen gem. § 1 Abs. 2

Summe		0,00	0,00	0,00	0,00		0,00
-------	--	------	------	------	------	--	------



Rückstellungsspiegel (Anlage 6q)





**Voranschlag 2025**

Marktgemeinde St. Georgen am Ybbsfelde

**Rückstellungsspiegel (Anlage 6q)**

<b>Rückstellung</b>	<b>Stand 31.12.2024</b>	<b>Dotierungen (+)</b>	<b>Auflösung inkl. Verbrauch (-)</b>	<b>Stand 31.12.2025</b>
<b>Kurzfristig</b>	<b>0,00</b>	<b>0,00</b>	<b>0,00</b>	<b>0,00</b>
Rückstellungen für Prozesskosten	0,00	0,00	0,00	0,00
Rückstellungen für nicht konsumierte Urlaube	0,00	0,00	0,00	0,00
Rückstellungen für ausstehende Rechnungen	0,00	0,00	0,00	0,00
Sonstige kurzfristige Rückstellungen	0,00	0,00	0,00	0,00
<b>Langfristig</b>	<b>659 600,00</b>	<b>16 800,00</b>	<b>39 700,00</b>	<b>636 700,00</b>
Rückstellungen für Abfertigungen	283 500,00	6 200,00	23 600,00	266 100,00
Rückstellungen für Jubiläumszuwendungen	376 100,00	10 600,00	16 100,00	370 600,00
Rückstellungen für Haftungen	0,00	0,00	0,00	0,00
Rückstellungen für Sanierung von Altlasten	0,00	0,00	0,00	0,00
Rückstellungen für Pensionen (Säule I)	0,00	0,00	0,00	0,00
Sonstige langfristige Rückstellungen	0,00	0,00	0,00	0,00
<b>Gesamtsumme</b>	<b>659 600,00</b>	<b>16 800,00</b>	<b>39 700,00</b>	<b>636 700,00</b>



Nachweis Vermögen mit abgeänderter Nutzungsdauer



## Voranschlag 2025

Marktgemeinde St. Georgen am Ybbsfelde

## Nachweis Vermögen mit abgeänderter Nutzungsdauer

Konto	Bezeichnung	Nutzungsdauer lt. VRV	Abweichende Nutzungsdauer	Begründung
2/0040013/00919	Anschaffungen 2011	33,0	10,0	ND Geräteanteil wird geringer eingeschätzt!
2/0040013/00920	Anschaffungen 2013	33,0	10,0	ND Geräteanteil wird geringer eingeschätzt!
2/0090002/00012	Wohngebäude Hart, Gewerbestraße 2	0,0	25,0	Nutzungsdauer herunter gesetzt, da Schleifen der Liegenschaft innerhalb der nächsten 10 Jahre möglich!
2/0420001/00001	Masterplan Ortsentwicklung St. Georgen am Ybbsfelde	0,0	10,0	Nutzungsdauer mit 10 Jahren angenommen (Planfertigstellung Ende 2023, Abschreibungsbeginn 2024)
2/0420001/00002	Imagefilm über die Gemeinde St. Georgen am Ybbsfelde für Tou	0,0	5,0	Aufgrund Einschätzung ist der Film etwa 5 Jahre werbewirksam bzw. wird in diesem Zeitraum eingesetzt.
2/0420001/00003	KT Gem21 für Masterplan Ortsentwicklung St. Georgen am Ybb:	0,0	9,5	Nutzungsdauer mit 10 Jahren angenommen (Planfertigstellung Ende 2023, Abschreibungsbeginn 2024)
2/0440001/00001	WILMA - Wahlprogramm - Ankauf 2019	0,0	5,0	Erfahrungswert
3/0090002/00001	Wohnungen, Geschäftslokal, Werkstatt, Garagen, auf Parz. .111	0,0	0,0	1997 letzte Sanierung der Wohngebäude, jedoch nur ein Teil der Gebäude - daher vorläufig keine Abschreibung
3/0090002/00002	Betriebsgebäude Auer, Parz. .150 KG St. Georgen Marktstraße	0,0	0,0	
3/0090002/00003	Betriebsgebäude Auer, Parkplatz, Garten Parz. 495/3 KG St. Ge	0,0	0,0	
3/0090002/00004	Einstellhalle Nord-West Parz. 496/5 KG St. Georgen Marktstraße	0,0	0,0	
3/0090002/00005	Einstellboxen West Parz. 496/6 KG St. Georgen Marktstraße 1 e	0,0	0,0	
3/0450001/00892	ABA BA 01 Abwasserkanal Nordstrang	50,0	40,0	Nutzungsdauer aufgrund langjähriger Abschreibung unter den Maastrichrichtlinien beibehalten
3/0450001/00893	ABA BA 02 Abwasserkanal Südstrang	50,0	40,0	Nutzungsdauer aufgrund langjähriger Abschreibung unter den Maastrichrichtlinien beibehalten
3/0450001/00895	ABA BA 03 Kanalisation St. Georgen -Steinfeld	50,0	40,0	Nutzungsdauer aufgrund langjähriger Abschreibung unter den Maastrichrichtlinien beibehalten
3/0450001/00896	ABA BA 05 Kanalisation Krahof	50,0	40,0	Nutzungsdauer aufgrund langjähriger Abschreibung unter den Maastrichrichtlinien beibehalten
3/0450001/00897	ABA BA 09 Kanalisation Erw. Hart u. Leutzmannsdorf	50,0	40,0	Nutzungsdauer aufgrund langjähriger Abschreibung unter den Maastrichrichtlinien beibehalten
3/0450001/00899	ABA BA 12 Kanalisation Ebner-Heiß-Gründe	50,0	40,0	Nutzungsdauer aufgrund langjähriger Abschreibung unter den Maastrichrichtlinien beibehalten
3/0450001/00908	ABA BA 04 Kanalisation Erw. Leutzmannsdorf-Hart	50,0	40,0	Nutzungsdauer aufgrund langjähriger Abschreibung unter den Maastrichrichtlinien beibehalten
3/0450001/00909	ABA BA 14 Kanalisation Galtbrunn, Eglseeweg	50,0	40,0	Nutzungsdauer aufgrund langjähriger Abschreibung unter den Maastrichrichtlinien beibehalten
3/0450002/00894	ABA Pumpwerk - Kanal BA02	13,0	10,0	Nutzungsdauer aufgrund langjähriger Abschreibung unter den Maastrichrichtlinien beibehalten bzw. ist die Anlage schon abgeschrieben; Es handelt sich um eine technische Einrichtung zur Überwachung.
3/0450002/00898	ABA BA 15 Einbindung PW Leutzmannsdorf in FWA	13,0	10,0	EDV-Überwachung Pumpwerke wird fortgeführt, da schon in Abschreibung bei ABA-Anlagen.
3/0460001/00902	WVA BA 03 Brunnen Triesenegg mit Einrichtung	33,0	25,0	Nutzungsdauer aufgrund langjähriger Abschreibung unter den Maastrichrichtlinien beibehalten
3/0460003/00903	WVA BA 04 Wasserleitung Krahof	33,0	25,0	Nutzungsdauer aufgrund langjähriger Abschreibung unter den Maastrichrichtlinien beibehalten
3/0460003/00904	WVA BA 05 Wasserleitung - Notversorgungsverbindung Blinder	33,0	25,0	Nutzungsdauer aufgrund langjähriger Abschreibung unter den Maastrichrichtlinien beibehalten

## Voranschlag 2025

Marktgemeinde St. Georgen am Ybbsfelde

## Nachweis Vermögen mit abgeänderter Nutzungsdauer

Konto	Bezeichnung	Nutzungsdauer lt. VRV	Abweichende Nutzungsdauer	Begründung
3/0460003/00905	WVA BA 06 Wasserleitung Ebner-Heiß-Gründe	33,0	25,0	Nutzungsdauer aufgrund langjähriger Abschreibung unter den Maastrichrichtlinien beibehalten
3/0460003/00906	WVA BA 07 Wasserleitung Eglseeweg	33,0	25,0	Nutzungsdauer aufgrund langjähriger Abschreibung unter den Maastrichrichtlinien beibehalten
3/0460003/00907	WVA BA 08 Wasserleitung Betriebsgebiet Hermannsdorf Nord	33,0	25,0	Nutzungsdauer aufgrund langjähriger Abschreibung unter den Maastrichrichtlinien beibehalten
4/0040013/01001	Spielplatzanschaffungen 2008	33,0	10,0	Mehr Spielgeräte, daher geringere ND!
4/0040013/01003	Spielplatzanschaffungen 2009	33,0	10,0	Mehr Spielgeräte, daher geringere ND!
4/0040013/01004	Spielplatzanschaffungen 2010	33,0	10,0	Mehr Spielgeräte, daher geringere ND!
4/0040013/01005	Spielplatzanschaffungen 2014	33,0	10,0	Mehr Spielgeräte, daher geringere ND!
4/0040013/01006	Spielplatzanschaffungen 2016	33,0	10,0	Mehr Spielgeräte, daher geringere ND!
4/0040013/01007	Spielplatzanschaffungen 2017	33,0	10,0	Mehr Spielgeräte, daher geringere ND!
4/0040013/01118	Spielplatzanschaffungen 2018	33,0	10,0	Mehr Spielgeräte, daher geringere ND!
4/0040013/01548	KT Spielplatzanschaffungen 2009	33,0	10,0	Spielgeräte
4/0110002/00910	Ausstattung 2017	10,0	5,0	Verringerung der Nutzungsdauer wegen Übernahme gebrauchter Möbel
4/0110002/01094	Ausstattung 2018	10,0	5,0	Verringerung der Nutzungsdauer wegen Übernahme gebrauchter Möbel
4/0110002/01494	Ausstattung 2019	10,0	5,0	Verringerung der Nutzungsdauer wegen Übernahme gebrauchter Möbel
4/0110002/01510	Ablöse Zahnarztmobiliar - Inventar u. Klimaanlage	10,0	5,0	Die Kosten betreffen Mobiliar und die Klimaanlage. Diese werden im neuen Zahnarztbetrieb wieder verwendet. Daher erfolgt eine Aktivierung unter Ausstattung, jedoch da gebrauchte Gegenstände wird eine Sondernutzungsdauer von 5 Jahren festgelegt.
4/0110002/01520	Notebook "Schulkind mit besonderen Bedürfnissen" Volksschule	10,0	7,0	EDV-Hardware
4/0110002/01521	Fördertransfer Lions Club Notebook "Schulkind mit besonderen	10,0	7,0	EDV-Hardware
4/0110002/01531	Zeiterfassungsterminal Gemeindeamt - Neuanschaffung 2024 n:	10,0	7,0	EDV-Hardware hält nicht verlässlich länger
4/0150002/01123	Winterdienstzubehör für Hoflader	10,0	5,0	Sonderausstattungen für Winterdienst werden mit geringerer Nutzungsdauer angenommen (Verschleiß durch Salz, Beanspruchung, etc.)
4/0180001/00834	Ausstattung 2014	7,0	7,0	Serverausstattung
4/0290003/01549	Spielplatzausstattungen 2019	10,0	10,0	Mehr Spielgeräte, daher geringere ND!
4/0420001/00002	Abflussuntersuchung 2019 Triesenegger- / Seiseneggerbach	0,0	10,0	Nutzungsdauer 10 Jahre: Flächenwidmungspläne, Bebauungspläne,
4/0420001/00003	Flächenwidmungsplan Investitionen 2009	0,0	10,0	Nutzungsdauer 10 Jahre: Flächenwidmungspläne, Bebauungspläne,
4/0420001/00004	Flächenwidmungsplan - Investitionen 2011	0,0	10,0	Nutzungsdauer 10 Jahre: Flächenwidmungspläne, Bebauungspläne
4/0420001/00005	Flächenwidmungsplan - Investitionen 2012	0,0	10,0	Nutzungsdauer 10 Jahre: Flächenwidmungspläne, Bebauungspläne
4/0420001/00006	Flächenwidmungsplan - Investitionen 2015	0,0	10,0	Nutzungsdauer 10 Jahre: Flächenwidmungspläne, Bebauungspläne
4/0420001/00007	Flächenwidmungsplan - Investitionen 2016	0,0	10,0	Nutzungsdauer 10 Jahre: Flächenwidmungspläne, Bebauungspläne

## Voranschlag 2025

Marktgemeinde St. Georgen am Ybbsfelde

## Nachweis Vermögen mit abgeänderter Nutzungsdauer

Konto	Bezeichnung	Nutzungsdauer lt. VRV	Abweichende Nutzungsdauer	Begründung
4/0420001/00008	Flächenwidmungsplan - Investitionen 2018	0,0	10,0	Nutzungsdauer 10 Jahre: Flächenwidmungspläne, Bebauungspläne
4/0420001/00009	Flächenwidmungsplan - Investitionen 2019	0,0	10,0	Nutzungsdauer 10 Jahre: Flächenwidmungspläne, Bebauungspläne
4/0420001/00010	Flächenwidmungsplanänderung - Investitionen 2020	0,0	10,0	Nutzungsdauer 10 Jahre: Flächenwidmungspläne, Bebauungspläne
4/0440001/00827	Softwareanschaffung 2016	0,0	5,0	Erfahrungswert
4/0440001/00828	Softwareanschaffung 2015	0,0	5,0	Erfahrungswert
4/0440001/00833	Softwareanschaffung 2014	0,0	5,0	Erfahrungswert
4/0440001/00835	Softwareanschaffung 2013	0,0	5,0	Erfahrungswert
4/0440001/00837	Softwareanschaffung 2012	0,0	5,0	Erfahrungswert
4/0440001/00839	Softwareanschaffung 2011	0,0	5,0	Erfahrungswert
4/0440001/00911	Softwareanschaffung 2017	0,0	5,0	Erfahrungswert
4/0440001/00932	EDV-Ausstattung	0,0	7,0	Nur EDV-Ausstattung, daher geringere Nutzungsdauer!
4/0440001/01495	Softwareanschaffung 2019	0,0	5,0	Erfahrungswert
4/0440001/01498	Rückstellungsmodul k5-Lohn	0,0	10,0	Softwareanschaffung für das Gemeindeamt - Buchhaltung
4/0440001/01499	Softwarelizenz Firewall Server Gemeindeamt	0,0	3,0	Softwarelizenz für 3 Jahre gültig - dann wieder Verlängerung
5/0110002/00881	EDV 2015	10,0	7,0	Nur EDV-Ausstattung, daher geringere Nutzungsdauer!
5/0110002/00886	Alarmanlage 2013	10,0	7,0	Technik-Ausstattung, daher geringere Nutzungsdauer!
5/0110002/01557	Betonblöcke (Legosteine) - Bauhofausstattung 2023	10,0	20,0	Da die Ausstattung massiv ist, kann sie länger genutzt werden (Rücksprache 8.3.2023 mit Bauhof)
5/0290001/00001	Anteil GPS-Vermessungsgerät für Bauhofeinsätze (Leitungseinn)	8,0	7,0	Das Gerät wurde als Ersatz angeschafft, ein bisher eingesetztes hatte 7 Jahre Nutzungsdauer.
5/0420001/01499	WVA BA 101 Leitungskataster	0,0	25,0	Nutzungsdauer 25 Jahre: Leitungskataster
5/0420001/01500	ABA BA 101 Leitungskataster	0,0	25,0	Nutzungsdauer 25 Jahre: Leitungskataster
5/0420001/01501	WVA BA 102 Leitungskataster	0,0	25,0	Nutzungsdauer 25 Jahre: Leitungskataster
5/0420001/01502	ABA BA 102 Leitungskataster	0,0	25,0	Nutzungsdauer 25 Jahre: Leitungskataster
5/0420001/01555	KT WVA BA 101 Leitungskataster	0,0	25,0	Nutzungsdauer 25 Jahre: Leitungskataster
5/0420001/01556	KT ABA BA 101 Leitungskataster	0,0	25,0	Nutzungsdauer 25 Jahre: Leitungskataster
5/0420001/01557	KT WVA BA 102 Leitungskataster	0,0	25,0	Nutzungsdauer 25 Jahre: Leitungskataster
5/0420001/01558	KT ABA BA 102 Leitungskataster	0,0	25,0	Nutzungsdauer 25 Jahre: Leitungskataster
5/0420001/01559	WVA BA 103 Leitungskataster	0,0	25,0	Nutzungsdauer 25 Jahre: Leitungskataster
5/0420001/01560	ABA BA 103 Leitungskataster	0,0	25,0	Nutzungsdauer 25 Jahre: Leitungskataster
5/0420001/01567	WVA Black-Out-Vorsorge	0,0	7,0	Einschätzung der Buchhaltung
5/0420001/01568	ABA Black-Out-Vorsorge	0,0	7,0	Einschätzung der Buchhaltung
5/0420001/01569	KT NÖ WWF ABA Black-Out-Vorsorge	0,0	7,0	Einschätzung der Buchhaltung
5/0420001/01570	KT WWF NÖ WVA Black-Out-Vorsorge	0,0	7,0	Einschätzung der Buchhaltung
5/0440001/00001	EDV-Ausstattung Gemeindeamt - Update SQL-Server 2020	0,0	2,0	Lizenz EDV-Programme - Vertragslaufzeit 2 Jahre, dann Nachlizenzierung





MFP - Ergebnishaushalt Gesamt 1. Ebene  
- interne Vergütungen enthalten



## Voranschlag 2025 (Plan 2026 - 2029)

Marktgemeinde St. Georgen am Ybbsfelde

## MFP - Ergebnishaushalt Gesamt 1. Ebene - interne Vergütungen enthalten

MVAG	Mittelverwendungs- und -aufbringungsgruppen (1. Ebene)	VA 2025	Plan 2026	Plan 2027	Plan 2028	Plan 2029
211	Erträge aus der operativen Verwaltungstätigkeit	6 912 500,00	5 671 000,00	5 776 000,00	5 881 200,00	5 987 400,00
212	Erträge aus Transfers	1 016 300,00	627 300,00	614 100,00	596 900,00	567 500,00
213	Finanzerträge	10 700,00	10 700,00	10 700,00	10 700,00	10 700,00
<b>21</b>	<b>Summe Erträge</b>	<b>7 939 500,00</b>	<b>6 309 000,00</b>	<b>6 400 800,00</b>	<b>6 488 800,00</b>	<b>6 565 600,00</b>
221	Personalaufwand	1 181 800,00	1 202 700,00	1 240 600,00	1 292 300,00	1 304 100,00
222	Sachaufwand	3 285 800,00	2 262 900,00	2 234 900,00	2 231 900,00	2 216 300,00
223	Transferaufwand	2 756 800,00	2 871 500,00	3 016 000,00	3 173 000,00	3 333 000,00
224	Finanzaufwand	206 600,00	188 400,00	172 000,00	160 000,00	144 600,00
<b>22</b>	<b>Summe Aufwendungen</b>	<b>7 431 000,00</b>	<b>6 525 500,00</b>	<b>6 663 500,00</b>	<b>6 857 200,00</b>	<b>6 998 000,00</b>
<b>SA0</b>	<b>Saldo (0) Nettoergebnis (21 - 22)</b>	<b>508 500,00</b>	<b>-216 500,00</b>	<b>-262 700,00</b>	<b>-368 400,00</b>	<b>-432 400,00</b>
230	Entnahmen von Haushaltsrücklagen	287 900,00	0,00	0,00	0,00	0,00
240	Zuweisungen an Haushaltsrücklagen	32 800,00	33 400,00	34 000,00	34 500,00	35 100,00
<b>SA01</b>	<b>Saldo (01) Haushaltsrücklagen (230 - 240)</b>	<b>255 100,00</b>	<b>-33 400,00</b>	<b>-34 000,00</b>	<b>-34 500,00</b>	<b>-35 100,00</b>
<b>SA00</b>	<b>Saldo (00) Nettoergebnis nach Haushaltsrücklagen (Saldo 0 + Saldo 01)</b>	<b>763 600,00</b>	<b>-249 900,00</b>	<b>-296 700,00</b>	<b>-402 900,00</b>	<b>-467 500,00</b>



MFP - Finanzierungshaushalt Gesamt 1. Ebene  
- interne Vergütungen enthalten



## Voranschlag 2025 (Plan 2026 - 2029)

Marktgemeinde St. Georgen am Ybbsfelde

## MFP - Finanzierungshaushalt Gesamt 1. Ebene - interne Vergütungen enthalten

MVAG	Mittelverwendungs- und -aufbringungsgruppen (1. Ebene)	VA 2025	Plan 2026	Plan 2027	Plan 2028	Plan 2029
<b>OPERATIVE GEBARUNG</b>						
311	Einzahlungen aus operativer Verwaltungstätigkeit	5 659 300,00	5 660 500,00	5 765 500,00	5 870 700,00	5 976 800,00
312	Einzahlungen aus Transfers	812 200,00	425 200,00	412 300,00	401 100,00	377 600,00
313	Einzahlungen aus Finanzerträgen	10 700,00	10 700,00	10 700,00	10 700,00	10 700,00
<b>31</b>	<b>Summe Einzahlungen operative Gebarung</b>	<b>6 482 200,00</b>	<b>6 096 400,00</b>	<b>6 188 500,00</b>	<b>6 282 500,00</b>	<b>6 365 100,00</b>
321	Auszahlungen aus Personalaufwand	1 165 000,00	1 198 200,00	1 240 600,00	1 292 300,00	1 304 100,00
322	Auszahlungen aus Sachaufwand	1 093 900,00	1 108 300,00	1 090 700,00	1 110 500,00	1 126 900,00
323	Auszahlungen aus Transfers	2 705 800,00	2 820 500,00	2 965 000,00	3 122 000,00	3 282 000,00
324	Auszahlungen aus Finanzaufwand	206 600,00	188 400,00	172 000,00	160 000,00	144 600,00
<b>32</b>	<b>Summe Auszahlungen operative Gebarung</b>	<b>5 171 300,00</b>	<b>5 315 400,00</b>	<b>5 468 300,00</b>	<b>5 684 800,00</b>	<b>5 857 600,00</b>
<b>SA1</b>	<b>Saldo (1) Geldfluss aus der operativen Gebarung (31 – 32)</b>	<b>1 310 900,00</b>	<b>781 000,00</b>	<b>720 200,00</b>	<b>597 700,00</b>	<b>507 500,00</b>
<b>INVESTIVE GEBARUNG</b>						
331	Einzahlungen aus der Investitionstätigkeit	400 000,00	0,00	0,00	0,00	0,00
332	Einzahlungen aus der Rückzahlung von Darlehen sowie gewährten Vorschüssen	0,00	0,00	0,00	0,00	0,00
333	Einzahlungen aus Kapitaltransfers	218 200,00	14 500,00	14 500,00	14 500,00	14 500,00
<b>33</b>	<b>Summe Einzahlungen investive Gebarung</b>	<b>618 200,00</b>	<b>14 500,00</b>	<b>14 500,00</b>	<b>14 500,00</b>	<b>14 500,00</b>
341	Auszahlungen aus der Investitionstätigkeit	1 407 300,00	30 500,00	30 500,00	30 500,00	30 500,00
342	Auszahlungen aus der Gewährung von Darlehen sowie gewährten Vorschüssen	0,00	0,00	0,00	0,00	0,00
343	Auszahlungen aus Kapitaltransfers	51 000,00	51 000,00	51 000,00	51 000,00	51 000,00
<b>34</b>	<b>Summe Auszahlungen investive Gebarung</b>	<b>1 458 300,00</b>	<b>81 500,00</b>	<b>81 500,00</b>	<b>81 500,00</b>	<b>81 500,00</b>
<b>SA2</b>	<b>Saldo (2) Geldfluss aus der investiven Gebarung (33 – 34)</b>	<b>-840 100,00</b>	<b>-67 000,00</b>	<b>-67 000,00</b>	<b>-67 000,00</b>	<b>-67 000,00</b>
<b>SA3</b>	<b>Saldo (3) Nettofinanzierungssaldo (Saldo 1 + Saldo 2)</b>	<b>470 800,00</b>	<b>714 000,00</b>	<b>653 200,00</b>	<b>530 700,00</b>	<b>440 500,00</b>

MVAG	Mittelverwendungs- und -aufbringungsgruppen (1. Ebene)	VA 2025	Plan 2026	Plan 2027	Plan 2028	Plan 2029
<b>FINANZIERUNGSTÄTIGKEIT</b>						
351	Einzahlungen aus der Aufnahme von Finanzschulden	0,00	0,00	0,00	0,00	0,00
353	Einzahlungen infolge eines Kapitaltausches bei derivativen Finanzinstrumenten mit Grundgeschäft	0,00	0,00	0,00	0,00	0,00
355	Einzahlungen aus dem Abgang von Finanzinstrumenten	0,00	0,00	0,00	0,00	0,00
<b>35</b>	<b>Summe Einzahlungen aus der Finanzierungstätigkeit</b>	<b>0,00</b>	<b>0,00</b>	<b>0,00</b>	<b>0,00</b>	<b>0,00</b>
361	Auszahlungen aus der Tilgung von Finanzschulden	725 300,00	552 400,00	566 700,00	578 900,00	592 500,00
363	Auszahlungen infolge eines Kapitaltausches bei derivativen Finanzinstrumenten mit Grundgeschäft	0,00	0,00	0,00	0,00	0,00
365	Auszahlungen für den Erwerb von Finanzinstrumenten	0,00	0,00	0,00	0,00	0,00
<b>36</b>	<b>Summe Auszahlungen aus der Finanzierungstätigkeit</b>	<b>725 300,00</b>	<b>552 400,00</b>	<b>566 700,00</b>	<b>578 900,00</b>	<b>592 500,00</b>
<b>SA4</b>	<b>Saldo (4) Geldfluss aus der Finanzierungstätigkeit (35 – 36)</b>	<b>-725 300,00</b>	<b>-552 400,00</b>	<b>-566 700,00</b>	<b>-578 900,00</b>	<b>-592 500,00</b>
<b>SA5</b>	<b>Saldo (5) Geldfluss aus der voranschlagswirksamen Gebarung (Saldo 3 + Saldo 4)</b>	<b>-254 500,00</b>	<b>161 600,00</b>	<b>86 500,00</b>	<b>-48 200,00</b>	<b>-152 000,00</b>



MFP - Ergebnishaushalt Gesamt 1. und 2. Ebene  
- interne Vergütungen enthalten



**Voranschlag 2025 (Plan 2026 - 2029)**

Marktgemeinde St. Georgen am Ybbsfelde

**MFP - Ergebnishaushalt Gesamt 1. und 2. Ebene - interne Vergütungen enthalten**

MVAG	Mittelverwendungs- und aufbringungsgruppen (1. und 2. Ebene)	VA 2025	Plan 2026	Plan 2027	Plan 2028	Plan 2029
<b>211</b>	<b>Erträge aus der operativen Verwaltungstätigkeit</b>	<b>6 912 500,00</b>	<b>5 671 000,00</b>	<b>5 776 000,00</b>	<b>5 881 200,00</b>	<b>5 987 400,00</b>
2111	Erträge aus eigenen Abgaben	1 720 200,00	1 756 900,00	1 798 200,00	1 842 200,00	1 886 700,00
2112	Erträge aus Ertragsanteilen	2 863 000,00	2 920 300,00	2 978 700,00	3 038 200,00	3 099 000,00
2113	Erträge aus Gebühren	708 100,00	708 100,00	708 100,00	708 100,00	708 100,00
2114	Erträge aus Leistungen	35 900,00	35 900,00	36 300,00	36 400,00	36 500,00
2115	Erträge aus Besitz und wirtschaftlicher Tätigkeit	119 500,00	94 800,00	98 100,00	98 700,00	98 600,00
2116	Erträge aus Veräußerung und sonstige Erträge	1 425 400,00	154 300,00	155 900,00	156 900,00	157 800,00
2117	Nicht finanzierungswirksame operative Erträge	40 400,00	700,00	700,00	700,00	700,00
<b>212</b>	<b>Erträge aus Transfers</b>	<b>1 016 300,00</b>	<b>627 300,00</b>	<b>614 100,00</b>	<b>596 900,00</b>	<b>567 500,00</b>
2121	Transferertrag von Trägern des öffentlichen Rechts	801 700,00	414 100,00	400 800,00	390 200,00	366 600,00
2122	Transferertrag von Beteiligungen	0,00	0,00	0,00	0,00	0,00
2123	Transferertrag von Unternehmen (mit Finanzunternehmen)	5 000,00	5 000,00	5 000,00	5 000,00	5 000,00
2124	Transferertrag von Haushalten und Organisationen ohne Erwerbscharakter	5 500,00	6 100,00	6 500,00	5 900,00	6 000,00
2125	Transferertrag vom Ausland	0,00	0,00	0,00	0,00	0,00
2126	Investitions- und Tilgungszuschüsse zwischen Unternehmungen und Betrieben der Gebietskörperschaft und der Gebietskörperschaft	0,00	0,00	0,00	0,00	0,00
2127	Nicht finanzierungswirksamer Transferertrag	204 100,00	202 100,00	201 800,00	195 800,00	189 900,00
<b>213</b>	<b>Finanzerträge</b>	<b>10 700,00</b>	<b>10 700,00</b>	<b>10 700,00</b>	<b>10 700,00</b>	<b>10 700,00</b>
2131	Erträge aus Zinsen	10 700,00	10 700,00	10 700,00	10 700,00	10 700,00
2132	Erträge aus Zinsen aus derivativen Finanzinstrumenten mit und ohne Grundgeschäft	0,00	0,00	0,00	0,00	0,00
2133	Erträge aus Gewinnentnahmen von marktbestimmten Betrieben	0,00	0,00	0,00	0,00	0,00
2134	Sonstige Finanzerträge	0,00	0,00	0,00	0,00	0,00
2135	Erträge aus Dividenden/Gewinnausschüttungen	0,00	0,00	0,00	0,00	0,00
2136	Sonstige nicht finanzierungswirksame Finanzerträge	0,00	0,00	0,00	0,00	0,00
<b>21</b>	<b>Summe Erträge</b>	<b>7 939 500,00</b>	<b>6 309 000,00</b>	<b>6 400 800,00</b>	<b>6 488 800,00</b>	<b>6 565 600,00</b>
<b>221</b>	<b>Personalaufwand</b>	<b>1 181 800,00</b>	<b>1 202 700,00</b>	<b>1 240 600,00</b>	<b>1 292 300,00</b>	<b>1 304 100,00</b>
2211	Personalaufwand (Bezüge, Nebengebühren, Mehrleistungen)	914 500,00	941 900,00	970 000,00	998 900,00	1 029 100,00
2212	Gesetzlicher und freiwilliger Sozialaufwand	250 500,00	256 300,00	270 600,00	293 400,00	275 000,00
2213	Sonstiger Personalaufwand	0,00	0,00	0,00	0,00	0,00
2214	Nicht finanzierungswirksamer Personalaufwand	16 800,00	4 500,00	0,00	0,00	0,00
<b>222</b>	<b>Sachaufwand</b>	<b>3 285 800,00</b>	<b>2 262 900,00</b>	<b>2 234 900,00</b>	<b>2 231 900,00</b>	<b>2 216 300,00</b>
2221	Gebrauchs- und Verbrauchsgüter, Handelswaren	89 900,00	91 400,00	91 000,00	91 000,00	91 100,00
2222	Verwaltungs- und Betriebsaufwand	144 000,00	145 200,00	147 600,00	150 500,00	153 500,00

## Voranschlag 2025 (Plan 2026 - 2029)

Marktgemeinde St. Georgen am Ybbsfelde

## MFP - Ergebnishaushalt Gesamt 1. und 2. Ebene - interne Vergütungen enthalten

MVAG	Mittelverwendungs- und aufbringungsgruppen (1. und 2. Ebene)	VA 2025	Plan 2026	Plan 2027	Plan 2028	Plan 2029
2223	Leasing- und Mietaufwand	37 600,00	33 400,00	35 200,00	37 100,00	39 300,00
2224	Instandhaltung	207 900,00	208 500,00	172 800,00	173 300,00	173 300,00
2225	Sonstiger Sachaufwand	1 427 900,00	640 000,00	654 200,00	668 300,00	679 700,00
2226	Nicht finanzierungswirksamer Sachaufwand	1 378 500,00	1 144 400,00	1 134 100,00	1 111 700,00	1 079 400,00
<b>223</b>	<b>Transferaufwand</b>	<b>2 756 800,00</b>	<b>2 871 500,00</b>	<b>3 016 000,00</b>	<b>3 173 000,00</b>	<b>3 333 000,00</b>
2231	Transferaufwand an Träger des öffentlichen Rechts	2 430 100,00	2 546 000,00	2 689 300,00	2 842 200,00	3 005 100,00
2232	Transferaufwand an Beteiligungen	3 500,00	3 500,00	3 500,00	3 500,00	3 500,00
2233	Transferaufwand an Unternehmen (mit Finanzunternehmen)	232 600,00	231 300,00	232 300,00	236 200,00	233 100,00
2234	Transferaufwand an Haushalte und Organisationen ohne Erwerbscharakter	90 600,00	90 700,00	90 900,00	91 100,00	91 300,00
2235	Transferaufwand an das Ausland	0,00	0,00	0,00	0,00	0,00
2236	Investitions- und Tilgungszuschüsse zwischen Unternehmungen und Betrieben der Gebietskörperschaft und der Gebietskörperschaft	0,00	0,00	0,00	0,00	0,00
2237	Nicht finanzierungswirksamer Transferaufwand	0,00	0,00	0,00	0,00	0,00
<b>224</b>	<b>Finanzaufwand</b>	<b>206 600,00</b>	<b>188 400,00</b>	<b>172 000,00</b>	<b>160 000,00</b>	<b>144 600,00</b>
2241	Aufwendungen für Zinsen	205 200,00	187 000,00	170 600,00	158 600,00	143 200,00
2242	Zinsen und sonstige Aufwendungen aus derivativen Finanzinstrumenten mit und ohne Grundgeschäft	0,00	0,00	0,00	0,00	0,00
2243	Gewinnentnahmen von Unternehmungen und marktbestimmten Betrieben der Gebietskörperschaft (innerhalb der Gebietskörperschaft)	0,00	0,00	0,00	0,00	0,00
2244	Sonstiger Finanzaufwand	1 400,00	1 400,00	1 400,00	1 400,00	1 400,00
2245	Nicht finanzierungswirksamer Finanzaufwand	0,00	0,00	0,00	0,00	0,00
<b>22</b>	<b>Summe Aufwendungen</b>	<b>7 431 000,00</b>	<b>6 525 500,00</b>	<b>6 663 500,00</b>	<b>6 857 200,00</b>	<b>6 998 000,00</b>
<b>SA0</b>	<b>Saldo (0) Nettoergebnis (21 - 22)</b>	<b>508 500,00</b>	<b>-216 500,00</b>	<b>-262 700,00</b>	<b>-368 400,00</b>	<b>-432 400,00</b>
<b>230</b>	<b>Entnahmen von Haushaltsrücklagen</b>	<b>287 900,00</b>	<b>0,00</b>	<b>0,00</b>	<b>0,00</b>	<b>0,00</b>
2301	Entnahmen von Haushaltsrücklagen	287 900,00	0,00	0,00	0,00	0,00
<b>240</b>	<b>Zuweisungen an Haushaltsrücklagen</b>	<b>32 800,00</b>	<b>33 400,00</b>	<b>34 000,00</b>	<b>34 500,00</b>	<b>35 100,00</b>
2401	Zuweisungen an Haushaltsrücklagen	32 800,00	33 400,00	34 000,00	34 500,00	35 100,00
<b>SA01</b>	<b>Saldo (01) Haushaltsrücklagen (230 - 240)</b>	<b>255 100,00</b>	<b>-33 400,00</b>	<b>-34 000,00</b>	<b>-34 500,00</b>	<b>-35 100,00</b>
<b>SA00</b>	<b>Saldo (00) Nettoergebnis nach Haushaltsrücklagen (Saldo 0 + Saldo 01)</b>	<b>763 600,00</b>	<b>-249 900,00</b>	<b>-296 700,00</b>	<b>-402 900,00</b>	<b>-467 500,00</b>

MFP - Finanzierungshaushalt Gesamt 1. und 2. Ebene  
- interne Vergütungen enthalten



**Voranschlag 2025 (Plan 2026 - 2029)**

Marktgemeinde St. Georgen am Ybbsfelde

**MFP - Finanzierungshaushalt Gesamt 1. und 2. Ebene - interne Vergütungen enthalten**

MVAG	Mittelverwendungs- und aufbringungsgruppen (1. und 2. Ebene)	VA 2025	Plan 2026	Plan 2027	Plan 2028	Plan 2029
<b>311</b>	<b>Einzahlungen aus operativer Verwaltungstätigkeit</b>	<b>5 659 300,00</b>	<b>5 660 500,00</b>	<b>5 765 500,00</b>	<b>5 870 700,00</b>	<b>5 976 800,00</b>
3111	Einzahlungen aus eigenen Abgaben	1 720 400,00	1 757 000,00	1 798 300,00	1 842 300,00	1 886 700,00
3112	Einzahlungen aus Ertragsanteilen	2 863 000,00	2 920 300,00	2 978 700,00	3 038 200,00	3 099 000,00
3113	Einzahlungen aus Gebühren	708 100,00	708 100,00	708 100,00	708 100,00	708 100,00
3114	Einzahlungen aus Leistungen	35 900,00	35 900,00	36 300,00	36 400,00	36 500,00
3115	Einzahlungen aus Besitz und wirtschaftlicher Tätigkeit	119 400,00	94 700,00	98 000,00	98 600,00	98 500,00
3116	Einzahlungen aus Veräußerung von geringwertigen Wirtschaftsgütern (GWG) und sonstige Einzahlungen	212 500,00	144 500,00	146 100,00	147 100,00	148 000,00
<b>312</b>	<b>Einzahlungen aus Transfers</b>	<b>812 200,00</b>	<b>425 200,00</b>	<b>412 300,00</b>	<b>401 100,00</b>	<b>377 600,00</b>
3121	Transferzahlungen von Trägern des öffentlichen Rechts	801 700,00	414 100,00	400 800,00	390 200,00	366 600,00
3122	Transferzahlungen von Beteiligungen	0,00	0,00	0,00	0,00	0,00
3123	Transferzahlungen von Unternehmen (inkl. Finanzunternehmen)	5 000,00	5 000,00	5 000,00	5 000,00	5 000,00
3124	Transferzahlungen von Haushalten und Organisationen ohne Erwerbscharakter	5 500,00	6 100,00	6 500,00	5 900,00	6 000,00
3125	Transferzahlungen vom Ausland	0,00	0,00	0,00	0,00	0,00
3126	Investitions- und Tilgungszuschüsse zwischen Unternehmungen und Betrieben der Gebietskörperschaft und der Gebietskörperschaft	0,00	0,00	0,00	0,00	0,00
<b>313</b>	<b>Einzahlungen aus Finanzerträgen</b>	<b>10 700,00</b>	<b>10 700,00</b>	<b>10 700,00</b>	<b>10 700,00</b>	<b>10 700,00</b>
3131	Einzahlungen aus Zinserträgen	10 700,00	10 700,00	10 700,00	10 700,00	10 700,00
3132	Einzahlungen aus Zinsen aus derivativen Finanzinstrumenten mit und ohne Grundgeschäft	0,00	0,00	0,00	0,00	0,00
3133	Einzahlungen aus Gewinnentnahmen von marktbestimmten Betrieben	0,00	0,00	0,00	0,00	0,00
3134	Sonstige Einzahlungen aus Finanzerträgen	0,00	0,00	0,00	0,00	0,00
3135	Einzahlungen aus Dividenden/Gewinnausschüttungen	0,00	0,00	0,00	0,00	0,00
<b>31</b>	<b>Summe Einzahlungen operative Gebarung</b>	<b>6 482 200,00</b>	<b>6 096 400,00</b>	<b>6 188 500,00</b>	<b>6 282 500,00</b>	<b>6 365 100,00</b>
<b>321</b>	<b>Auszahlungen aus Personalaufwand</b>	<b>1 165 000,00</b>	<b>1 198 200,00</b>	<b>1 240 600,00</b>	<b>1 292 300,00</b>	<b>1 304 100,00</b>
3211	Auszahlungen für Personalaufwand (Bezüge, Nebengebühren, und Mehrleistungsvergütungen)	914 500,00	941 900,00	970 000,00	998 900,00	1 029 100,00
3212	Auszahlungen für gesetzliche und freiwillige Sozialaufwendungen	250 500,00	256 300,00	270 600,00	293 400,00	275 000,00
3213	Auszahlungen aus sonstigem Personalaufwand	0,00	0,00	0,00	0,00	0,00
<b>322</b>	<b>Auszahlungen aus Sachaufwand</b>	<b>1 093 900,00</b>	<b>1 108 300,00</b>	<b>1 090 700,00</b>	<b>1 110 500,00</b>	<b>1 126 900,00</b>
3221	Auszahlungen für Gebrauchs- und Verbrauchsgüter, Handelswaren	89 600,00	91 000,00	90 600,00	90 700,00	90 700,00
3222	Auszahlungen für Verwaltungs- und Betriebsaufwand	144 000,00	145 200,00	147 600,00	150 500,00	153 500,00
3223	Auszahlungen für Leasing- und Mietaufwand	37 600,00	33 400,00	35 200,00	37 100,00	39 300,00
3224	Auszahlungen für Instandhaltung	207 700,00	208 300,00	172 800,00	173 100,00	173 200,00
3225	Sonstige Auszahlungen aus Sachaufwand	615 000,00	630 400,00	644 500,00	659 100,00	670 200,00
3226	Auszahlungen aus der Inanspruchnahme von Haftungen	0,00	0,00	0,00	0,00	0,00

**Voranschlag 2025 (Plan 2026 - 2029)**

Marktgemeinde St. Georgen am Ybbsfelde

**MFP - Finanzierungshaushalt Gesamt 1. und 2. Ebene - interne Vergütungen enthalten**

MVAG	Mittelverwendungs- und aufbringungsgruppen (1. und 2. Ebene)	VA 2025	Plan 2026	Plan 2027	Plan 2028	Plan 2029
<b>323</b>	<b>Auszahlungen aus Transfers</b>	<b>2 705 800,00</b>	<b>2 820 500,00</b>	<b>2 965 000,00</b>	<b>3 122 000,00</b>	<b>3 282 000,00</b>
3231	Transferzahlungen an Träger des öffentlichen Rechts	2 430 100,00	2 546 000,00	2 689 300,00	2 842 200,00	3 005 100,00
3232	Transferzahlungen an Beteiligungen	3 500,00	3 500,00	3 500,00	3 500,00	3 500,00
3233	Transferzahlungen an Unternehmen (inkl. Finanzunternehmen)	198 600,00	197 300,00	198 300,00	202 200,00	199 100,00
3234	Transferzahlungen an Haushalte und Organisationen ohne Erwerbscharakter	73 600,00	73 700,00	73 900,00	74 100,00	74 300,00
3235	Transferzahlungen an das Ausland	0,00	0,00	0,00	0,00	0,00
3236	Investitions- und Tilgungszuschüsse zwischen Unternehmungen und Betrieben der Gebietskörperschaft und der Gebietskörperschaft	0,00	0,00	0,00	0,00	0,00
<b>324</b>	<b>Auszahlungen aus Finanzaufwand</b>	<b>206 600,00</b>	<b>188 400,00</b>	<b>172 000,00</b>	<b>160 000,00</b>	<b>144 600,00</b>
3241	Auszahlungen für Zinsen	205 200,00	187 000,00	170 600,00	158 600,00	143 200,00
3242	Auszahlungen für Zinsen aus derivativen Finanzinstrumenten mit und ohne Grundgeschäft	0,00	0,00	0,00	0,00	0,00
3243	Auszahlungen aus Gewinnentnahmen von marktbestimmten Betrieben	0,00	0,00	0,00	0,00	0,00
3244	Sonstige Auszahlungen aus Finanzaufwendungen	1 400,00	1 400,00	1 400,00	1 400,00	1 400,00
<b>32</b>	<b>Summe Auszahlungen operative Gebarung</b>	<b>5 171 300,00</b>	<b>5 315 400,00</b>	<b>5 468 300,00</b>	<b>5 684 800,00</b>	<b>5 857 600,00</b>
<b>SA1</b>	<b>Saldo (1) Geldfluss aus der operativen Gebarung (31 – 32)</b>	<b>1 310 900,00</b>	<b>781 000,00</b>	<b>720 200,00</b>	<b>597 700,00</b>	<b>507 500,00</b>
<b>331</b>	<b>Einzahlungen aus der Investitionstätigkeit</b>	<b>400 000,00</b>	<b>0,00</b>	<b>0,00</b>	<b>0,00</b>	<b>0,00</b>
3311	Einzahlungen aus der Veräußerung von immateriellem Vermögen	0,00	0,00	0,00	0,00	0,00
3312	Einzahlungen aus der Veräußerung von Grundstücken und Grundstückeinrichtungen	400 000,00	0,00	0,00	0,00	0,00
3313	Einzahlungen aus der Veräußerung von Gebäuden und Bauten	0,00	0,00	0,00	0,00	0,00
3314	Einzahlungen aus der Veräußerung von technischen Anlagen, Fahrzeugen und Maschinen	0,00	0,00	0,00	0,00	0,00
3315	Einzahlungen aus der Veräußerung von Amts-, Betriebs- und Geschäftsausstattung	0,00	0,00	0,00	0,00	0,00
3316	Einzahlungen aus der Veräußerung von Kulturgütern	0,00	0,00	0,00	0,00	0,00
3317	Einzahlungen aus der Veräußerung von Beteiligungen	0,00	0,00	0,00	0,00	0,00
3318	Einzahlungen aus der Veräußerung von kofinanzierten Schutzbauten	0,00	0,00	0,00	0,00	0,00
<b>332</b>	<b>Einzahlungen aus der Rückzahlung von Darlehen sowie gewährten Vorschüssen</b>	<b>0,00</b>	<b>0,00</b>	<b>0,00</b>	<b>0,00</b>	<b>0,00</b>
3321	Einzahlungen aus Darlehen an Träger des öffentlichen Rechts	0,00	0,00	0,00	0,00	0,00
3322	Einzahlungen aus Darlehen an Beteiligungen	0,00	0,00	0,00	0,00	0,00
3323	Einzahlungen aus Darlehen an Unternehmen und Haushalte	0,00	0,00	0,00	0,00	0,00
3325	Einzahlungen aus Vorschüssen und Anzahlungen	0,00	0,00	0,00	0,00	0,00
<b>333</b>	<b>Einzahlungen aus Kapitaltransfers</b>	<b>218 200,00</b>	<b>14 500,00</b>	<b>14 500,00</b>	<b>14 500,00</b>	<b>14 500,00</b>
3331	Kapitaltransferzahlungen von Trägern des öffentlichen Rechts	183 200,00	14 500,00	14 500,00	14 500,00	14 500,00
3332	Kapitaltransferzahlungen von Beteiligungen	0,00	0,00	0,00	0,00	0,00
3333	Kapitaltransferzahlungen von Unternehmen	0,00	0,00	0,00	0,00	0,00
3334	Kapitaltransferzahlungen von Haushalten und Organisationen ohne Erwerbscharakter	35 000,00	0,00	0,00	0,00	0,00



**Voranschlag 2025 (Plan 2026 - 2029)**

Marktgemeinde St. Georgen am Ybbsfelde

**MFP - Finanzierungshaushalt Gesamt 1. und 2. Ebene - interne Vergütungen enthalten**

<b>MVAG</b>	<b>Mittelverwendungs- und aufbringungsgruppen (1. und 2. Ebene)</b>	<b>VA 2025</b>	<b>Plan 2026</b>	<b>Plan 2027</b>	<b>Plan 2028</b>	<b>Plan 2029</b>
3335	Kapitaltransferzahlungen vom Ausland	0,00	0,00	0,00	0,00	0,00
<b>33</b>	<b>Summe Einzahlungen investive Gebarung</b>	<b>618 200,00</b>	<b>14 500,00</b>	<b>14 500,00</b>	<b>14 500,00</b>	<b>14 500,00</b>
<b>341</b>	<b>Auszahlungen aus der Investitionstätigkeit</b>	<b>1 407 300,00</b>	<b>30 500,00</b>	<b>30 500,00</b>	<b>30 500,00</b>	<b>30 500,00</b>
3411	Auszahlungen für den Erwerb von immateriellem Vermögen	9 000,00	9 000,00	9 000,00	9 000,00	9 000,00
3412	Auszahlungen für den Erwerb von Grundstücken und Grundstückseinrichtungen	1 191 800,00	15 000,00	15 000,00	15 000,00	15 000,00
3413	Auszahlungen für den Erwerb von Gebäuden und Bauten	200 000,00	0,00	0,00	0,00	0,00
3414	Auszahlungen für den Erwerb von technischen Anlagen, Fahrzeugen und Maschinen	1 500,00	1 500,00	1 500,00	1 500,00	1 500,00
3415	Auszahlungen für den Erwerb von Amts-, Betriebs- und Geschäftsausstattung	5 000,00	5 000,00	5 000,00	5 000,00	5 000,00
3416	Auszahlungen für den Erwerb von Kulturgütern	0,00	0,00	0,00	0,00	0,00
3417	Auszahlungen für den Erwerb von Beteiligungen	0,00	0,00	0,00	0,00	0,00
3418	Auszahlungen für den Erwerb von kofinanzierten Schutzbauten	0,00	0,00	0,00	0,00	0,00
<b>342</b>	<b>Auszahlungen aus der Gewährung von Darlehen sowie gewährten Vorschüssen</b>	<b>0,00</b>	<b>0,00</b>	<b>0,00</b>	<b>0,00</b>	<b>0,00</b>
3421	Auszahlungen von Darlehen an Träger des öffentlichen Rechts	0,00	0,00	0,00	0,00	0,00
3422	Auszahlungen von Darlehen an Beteiligungen	0,00	0,00	0,00	0,00	0,00
3423	Auszahlungen von Darlehen an Unternehmen und Haushalte	0,00	0,00	0,00	0,00	0,00
3425	Auszahlungen von Vorschüssen und Anzahlungen	0,00	0,00	0,00	0,00	0,00
<b>343</b>	<b>Auszahlungen aus Kapitaltransfers</b>	<b>51 000,00</b>	<b>51 000,00</b>	<b>51 000,00</b>	<b>51 000,00</b>	<b>51 000,00</b>
3431	Kapitaltransferzahlungen an Träger des öffentlichen Rechts	0,00	0,00	0,00	0,00	0,00
3432	Kapitaltransferzahlungen an Beteiligungen	0,00	0,00	0,00	0,00	0,00
3433	Kapitaltransferzahlungen an Unternehmen (Finanzunternehmen)	34 000,00	34 000,00	34 000,00	34 000,00	34 000,00
3434	Kapitaltransferzahlungen an Haushalte und Organisationen ohne Erwerbscharakter	17 000,00	17 000,00	17 000,00	17 000,00	17 000,00
3435	Kapitaltransferzahlungen an das Ausland	0,00	0,00	0,00	0,00	0,00
<b>34</b>	<b>Summe Auszahlungen investive Gebarung</b>	<b>1 458 300,00</b>	<b>81 500,00</b>	<b>81 500,00</b>	<b>81 500,00</b>	<b>81 500,00</b>
<b>SA2</b>	<b>Saldo (2) Geldfluss aus der investiven Gebarung (33 – 34)</b>	<b>-840 100,00</b>	<b>-67 000,00</b>	<b>-67 000,00</b>	<b>-67 000,00</b>	<b>-67 000,00</b>
<b>SA3</b>	<b>Saldo (3) Nettofinanzierungssaldo (Saldo 1 + Saldo 2)</b>	<b>470 800,00</b>	<b>714 000,00</b>	<b>653 200,00</b>	<b>530 700,00</b>	<b>440 500,00</b>
<b>351</b>	<b>Einzahlungen aus der Aufnahme von Finanzschulden</b>	<b>0,00</b>	<b>0,00</b>	<b>0,00</b>	<b>0,00</b>	<b>0,00</b>
3511	Einzahlungen aus empfangenen Darlehen von öffentlichen Körperschaften und Rechtsträgern	0,00	0,00	0,00	0,00	0,00
3512	Einzahlungen aus empfangenen Darlehen von Beteiligungen	0,00	0,00	0,00	0,00	0,00
3513	Einzahlungen aus empfangenen Darlehen von Unternehmen und privaten Haushalten	0,00	0,00	0,00	0,00	0,00
3514	Einzahlungen aus Finanzschulden (Finanzunternehmen)	0,00	0,00	0,00	0,00	0,00
3515	Einzahlungen aus Aufnahmen von Leasingverbindlichkeiten	0,00	0,00	0,00	0,00	0,00
<b>353</b>	<b>Einzahlungen infolge eines Kapitaltausches bei derivativen Finanzinstrumenten mit Grundgeschäft</b>	<b>0,00</b>	<b>0,00</b>	<b>0,00</b>	<b>0,00</b>	<b>0,00</b>

MVAG	Mittelverwendungs- und aufbringungsgruppen (1. und 2. Ebene)	VA 2025	Plan 2026	Plan 2027	Plan 2028	Plan 2029
3530	Einzahlungen infolge eines Kapitaltausches bei derivativen Finanzinstrumenten mit Grundgeschäft	0,00	0,00	0,00	0,00	0,00
<b>355</b>	<b>Einzahlungen aus dem Abgang von Finanzinstrumenten</b>	<b>0,00</b>	<b>0,00</b>	<b>0,00</b>	<b>0,00</b>	<b>0,00</b>
3550	Einzahlungen aus dem Abgang von Finanzinstrumenten	0,00	0,00	0,00	0,00	0,00
<b>35</b>	<b>Summe Einzahlungen aus der Finanzierungstätigkeit</b>	<b>0,00</b>	<b>0,00</b>	<b>0,00</b>	<b>0,00</b>	<b>0,00</b>
<b>361</b>	<b>Auszahlungen aus der Tilgung von Finanzschulden</b>	<b>725 300,00</b>	<b>552 400,00</b>	<b>566 700,00</b>	<b>578 900,00</b>	<b>592 500,00</b>
3611	Auszahlungen aus empfangenen Darlehen von öffentlichen Körperschaften und Rechtsträgern	112 700,00	115 000,00	117 200,00	117 600,00	118 300,00
3612	Auszahlungen aus empfangenen Darlehen von Beteiligungen	0,00	0,00	0,00	0,00	0,00
3613	Auszahlungen aus empfangenen Darlehen von Unternehmen und privaten Haushalten	0,00	0,00	0,00	0,00	0,00
3614	Auszahlungen aus Finanzschulden	612 600,00	437 400,00	449 500,00	461 300,00	474 200,00
3615	Auszahlungen aus Rückzahlungen von Leasingverbindlichkeiten	0,00	0,00	0,00	0,00	0,00
<b>363</b>	<b>Auszahlungen infolge eines Kapitaltausches bei derivativen Finanzinstrumenten mit Grundgeschäft</b>	<b>0,00</b>	<b>0,00</b>	<b>0,00</b>	<b>0,00</b>	<b>0,00</b>
3630	Auszahlungen infolge eines Kapitaltausches bei derivativen Finanzinstrumenten mit Grundgeschäft	0,00	0,00	0,00	0,00	0,00
<b>365</b>	<b>Auszahlungen für den Erwerb von Finanzinstrumenten</b>	<b>0,00</b>	<b>0,00</b>	<b>0,00</b>	<b>0,00</b>	<b>0,00</b>
3650	Auszahlungen für den Erwerb von Finanzinstrumenten	0,00	0,00	0,00	0,00	0,00
<b>36</b>	<b>Summe Auszahlungen aus der Finanzierungstätigkeit</b>	<b>725 300,00</b>	<b>552 400,00</b>	<b>566 700,00</b>	<b>578 900,00</b>	<b>592 500,00</b>
<b>SA4</b>	<b>Saldo (4) Geldfluss aus der Finanzierungstätigkeit (35 – 36)</b>	<b>-725 300,00</b>	<b>-552 400,00</b>	<b>-566 700,00</b>	<b>-578 900,00</b>	<b>-592 500,00</b>
<b>SA5</b>	<b>Saldo (5) Geldfluss aus der voranschlagswirksamen Gebarung (Saldo 3 + Saldo 4)</b>	<b>-254 500,00</b>	<b>161 600,00</b>	<b>86 500,00</b>	<b>-48 200,00</b>	<b>-152 000,00</b>

MFP - Haushaltspotential (aufbauend auf der Ergebnisrechnung)



MVAG	Mittelverwendungs- und -aufbringungsgruppen	Mittelaufbringung	Mittelverwendung	Saldo
211	Erträge aus der operativen Verwaltungstätigkeit	6 912 500,00		
212	Erträge aus Transfers	1 016 300,00		
213	Finanzerträge	10 700,00		
<b>Summe Erträge (SU 21)</b>		<b>7 939 500,00</b>		
2117	Nicht finanzierungswirksame operative Erträge (Auflösung von Rückstellungen und Aktivierte Eigenleistungen)	-40 400,00		
2127	Nicht finanzierungswirksamer Transferertrag (Auflösung von Investitionszuschüssen)	-204 100,00		
2136	Sonstige nicht finanzierungswirksame Finanzerträge (Auflösung von RS Bewertung von Beteiligungen und aktiven Finanzinstrumenten)	0,00		
<b>Nicht finanzwirksame Erträge</b>		<b>-244 500,00</b>		
<b>Finanzwirksame Erträge</b>		<b>7 695 000,00</b>		
221	Personalaufwand		1 181 800,00	
222	Sachaufwand		3 285 800,00	
223	Transferaufwand		2 756 800,00	
224	Finanzaufwand		206 600,00	
<b>Summe Aufwendungen (SU 22)</b>			<b>7 431 000,00</b>	
2214	Nicht finanzierungswirksamer Personalaufwand (Dotierung RS für Abfertigungen, Jubiläum u. nicht konsumierte Urlaube)		-16 800,00	
2226	Nicht finanzierungswirksamer Sachaufwand (inkl. Abschreibungen, Dotierung von RS Prozess, ausstehende Rechnungen)		-1 378 500,00	
2237	Nicht finanzierungswirksamer Transferaufwand (Dotierungen von RS f. Pensionen)		0,00	
2245	Nicht finanzierungswirksamer Finanzaufwand (Wertberichtigungen zu Finanzinstrumenten, Aufwendungen aus der Bewertung von Beteiligungen)		0,00	
<b>Nicht finanzwirksame Aufwendungen</b>			<b>-1 395 300,00</b>	
<b>Finanzwirksame Aufwendungen</b>			<b>6 035 700,00</b>	
<b>Finanzwirksames Ergebnis</b>		<b>7 695 000,00</b>	<b>6 035 700,00</b>	<b>1 659 300,00</b>

MVAG	Mittelverwendungs- und -aufbringungsgruppen	Mittelaufbringung	Mittelverwendung	Saldo
332	Einzahlungen aus der Rückzahlung von Darlehen sowie gewährten Vorschüssen (ohne 332x mit Projektcode - Anzahlungen)	0,00		
1141	Vorräte ( - Veränderung)	0,00		
1142	Gegebene Anzahlungen auf Vorräte ( - Veränderung)	0,00		
1540	Passive Rechnungsabgrenzung	0,00		
	Einzahlungen der Kontengruppe 000-089, die keinem Projekt mit Projektcode 1 zugeordnet sind	0,00		
	Einzahlungen der Kontengruppe 30, die keinem Projekt mit Projektcode 1 zugeordnet sind	11 900,00		
	- Erträge der Kontogruppe 80 mit Projektcode 1	0,00		
2301	Entnahmen von Rücklagen endfälliger Darlehen (Kontengruppe 893)	0,00		
<b>Jährliche wiederkehrende Einzahlungen</b>		11 900,00		
36	Auszahlungen aus der Finanzierungstätigkeit (ohne Projektcode 1)		725 300,00	
2401	Zuweisung an Rücklagen endfälliger Darlehen (Kontengruppe 793)		0,00	
342	Auszahlungen aus der Gewährung von Darlehen sowie gewährten Vorschüssen (ohne 342x mit Projektcode - Anzahlungen)		0,00	
1141	Vorräte ( + Veränderung)		0,00	
1142	Gegebene Anzahlungen auf Vorräte ( + Veränderung)		0,00	
1170	Aktive Rechnungsabgrenzung		0,00	
	Auszahlungen (Investitionen) der Kontengruppe 000-083, die keinem Projekt mit Projektcode 1 zugeordnet sind		15 500,00	
<b>Jährliche wiederkehrende Auszahlungen</b>			740 800,00	
	Kontengruppe 871, KT der Ergebnisrechnung, mit Projektcode (BZ)	-372 600,00		
<b>Summe Kapitaltransfers der Ergebnisrechnung</b>		-372 600,00		
<b>H1 Jährliches Haushaltspotential (Eigenmittel)</b>		7 334 300,00	6 776 500,00	<b>557 800,00</b>
H4VJ Haushaltspotential Vorjahr (Endbestand HP-RL Vorjahr, Konto 935077 = AB)				<b>350 000,00</b>
<b>H2 verfügbares Haushaltspotential (Eigenmittel)</b>				<b>907 800,00</b>

MVAG	Mittelverwendungs- und -aufbringungsgruppen	Mittelaufbringung	Mittelverwendung	Saldo
Information 1 - Berechnung der tatsächlichen Liquidität		0,00	0,00	
im verfügbaren Haushaltspotential enthaltene Bedarfszuweisungen zur Liquiditätssteigerung aus Kontogruppe 871, KT der Ergebnisrechnung ohne Projektcode		0,00		
<b>tatsächlicher Liquiditätsbedarf ohne Rücklagenauflösung (Abgang)</b>		<b>907 800,00</b>		
2401	Zuweisungen an Haushaltsrücklagen (Kontengruppe 794)		32 600,00	
2401	Zuweisungen an Haushaltsrücklagen (Kontengruppe 795)		200,00	
<b>Jährliche Aufwände für Rücklagen</b>			<b>32 800,00</b>	
2301	Entnahmen von Haushaltsrücklagen (Kontengruppe 894)	0,00		
2301	Entnahmen von Haushaltsrücklagen (Kontengruppe 895)	0,00		
<b>Jährliche RL-Erträge f. Investitionen (finanzw.)</b>		<b>0,00</b>		
<b>H3 verfügbares Haushaltspotential (Eigenmittel) nach finanzwirksamen Rücklagen</b>		<b>907 800,00</b>	<b>32 800,00</b>	<b>875 000,00</b>
- Zuweisungen und Umbuchungen an investive Vorhaben			812 900,00	<b>-812 900,00</b>
+ Rückführungen und Umbuchungen von investiven Vorhaben		0,00		<b>0,00</b>
<b>H4 kumuliertes Haushaltspotential (Eigenmittel) Endbestand</b>		<b>907 800,00</b>	<b>845 700,00</b>	<b>62 100,00</b>

MVAG	Mittelverwendungs- und -aufbringungsgruppen	Mittelaufbringung	Mittelverwendung	Saldo
211	Erträge aus der operativen Verwaltungstätigkeit	5 671 000,00		
212	Erträge aus Transfers	627 300,00		
213	Finanzerträge	10 700,00		
<b>Summe Erträge (SU 21)</b>		<b>6 309 000,00</b>		
2117	Nicht finanzierungswirksame operative Erträge (Auflösung von Rückstellungen und Aktivierte Eigenleistungen)	-700,00		
2127	Nicht finanzierungswirksamer Transferertrag (Auflösung von Investitionszuschüssen)	-202 100,00		
2136	Sonstige nicht finanzierungswirksame Finanzerträge (Auflösung von RS Bewertung von Beteiligungen und aktiven Finanzinstrumenten)	0,00		
<b>Nicht finanzwirksame Erträge</b>		<b>-202 800,00</b>		
<b>Finanzwirksame Erträge</b>		<b>6 106 200,00</b>		
221	Personalaufwand		1 202 700,00	
222	Sachaufwand		2 262 900,00	
223	Transferaufwand		2 871 500,00	
224	Finanzaufwand		188 400,00	
<b>Summe Aufwendungen (SU 22)</b>			<b>6 525 500,00</b>	
2214	Nicht finanzierungswirksamer Personalaufwand (Dotierung RS für Abfertigungen, Jubiläum u. nicht konsumierte Urlaube)		-4 500,00	
2226	Nicht finanzierungswirksamer Sachaufwand (inkl. Abschreibungen, Dotierung von RS Prozess, ausstehende Rechnungen)		-1 144 400,00	
2237	Nicht finanzierungswirksamer Transferaufwand (Dotierungen von RS f. Pensionen)		0,00	
2245	Nicht finanzierungswirksamer Finanzaufwand (Wertberichtigungen zu Finanzinstrumenten, Aufwendungen aus der Bewertung von Beteiligungen)		0,00	
<b>Nicht finanzwirksame Aufwendungen</b>			<b>-1 148 900,00</b>	
<b>Finanzwirksame Aufwendungen</b>			<b>5 376 600,00</b>	
<b>Finanzwirksames Ergebnis</b>		<b>6 106 200,00</b>	<b>5 376 600,00</b>	<b>729 600,00</b>



MVAG	Mittelverwendungs- und -aufbringungsgruppen	Mittelaufbringung	Mittelverwendung	Saldo
332	Einzahlungen aus der Rückzahlung von Darlehen sowie gewährten Vorschüssen (ohne 332x mit Projektcode - Anzahlungen)	0,00		
1141	Vorräte ( - Veränderung)	0,00		
1142	Gegebene Anzahlungen auf Vorräte ( - Veränderung)	0,00		
1540	Passive Rechnungsabgrenzung	0,00		
	Einzahlungen der Kontengruppe 000-089, die keinem Projekt mit Projektcode 1 zugeordnet sind	0,00		
	Einzahlungen der Kontengruppe 30, die keinem Projekt mit Projektcode 1 zugeordnet sind	11 900,00		
	- Erträge der Kontogruppe 80 mit Projektcode 1	0,00		
2301	Entnahmen von Rücklagen endfälliger Darlehen (Kontengruppe 893)	0,00		
<b>Jährliche wiederkehrende Einzahlungen</b>		<b>11 900,00</b>		
36	Auszahlungen aus der Finanzierungstätigkeit (ohne Projektcode 1)		552 400,00	
2401	Zuweisung an Rücklagen endfälliger Darlehen (Kontengruppe 793)		0,00	
342	Auszahlungen aus der Gewährung von Darlehen sowie gewährten Vorschüssen (ohne 342x mit Projektcode - Anzahlungen)		0,00	
1141	Vorräte ( + Veränderung)		0,00	
1142	Gegebene Anzahlungen auf Vorräte ( + Veränderung)		0,00	
1170	Aktive Rechnungsabgrenzung		0,00	
	Auszahlungen (Investitionen) der Kontengruppe 000-083, die keinem Projekt mit Projektcode 1 zugeordnet sind		15 500,00	
<b>Jährliche wiederkehrende Auszahlungen</b>			<b>567 900,00</b>	
	Kontengruppe 871, KT der Ergebnisrechnung, mit Projektcode (BZ)	-2 600,00		
<b>Summe Kapitaltransfers der Ergebnisrechnung</b>		<b>-2 600,00</b>		
<b>H1 Jährliches Haushaltspotential (Eigenmittel)</b>		<b>6 115 500,00</b>	<b>5 944 500,00</b>	<b>171 000,00</b>
H4VJ Haushaltspotential Vorjahr (Endbestand HP-RL Vorjahr, Konto 935077 = AB)				<b>62 100,00</b>
<b>H2 verfügbares Haushaltspotential (Eigenmittel)</b>				<b>233 100,00</b>

MVAG	Mittelverwendungs- und -aufbringungsgruppen	Mittelaufbringung	Mittelverwendung	Saldo
Information 1 - Berechnung der tatsächlichen Liquidität		0,00	0,00	
im verfügbaren Haushaltspotential enthaltene Bedarfszuweisungen zur Liquiditätssteigerung aus Kontogruppe 871, KT der Ergebnisrechnung ohne Projektcode		0,00		
<b>tatsächlicher Liquiditätsbedarf ohne Rücklagenauflösung (Abgang)</b>		233 100,00		
2401	Zuweisungen an Haushaltsrücklagen (Kontengruppe 794)		33 200,00	
2401	Zuweisungen an Haushaltsrücklagen (Kontengruppe 795)		200,00	
<b>Jährliche Aufwände für Rücklagen</b>			33 400,00	
2301	Entnahmen von Haushaltsrücklagen (Kontengruppe 894)	0,00		
2301	Entnahmen von Haushaltsrücklagen (Kontengruppe 895)	0,00		
<b>Jährliche RL-Erträge f. Investitionen (finanzw.)</b>		0,00		
<b>H3 verfügbares Haushaltspotential (Eigenmittel) nach finanzwirksamen Rücklagen</b>		233 100,00	33 400,00	<b>199 700,00</b>
- Zuweisungen und Umbuchungen an investive Vorhaben			9 800,00	<b>-9 800,00</b>
+ Rückführungen und Umbuchungen von investiven Vorhaben		0,00		<b>0,00</b>
<b>H4 kumuliertes Haushaltspotential (Eigenmittel) Endbestand</b>		233 100,00	43 200,00	<b>189 900,00</b>

MVAG	Mittelverwendungs- und -aufbringungsgruppen	Mittelaufbringung	Mittelverwendung	Saldo
211	Erträge aus der operativen Verwaltungstätigkeit	5 776 000,00		
212	Erträge aus Transfers	614 100,00		
213	Finanzerträge	10 700,00		
<b>Summe Erträge (SU 21)</b>		<b>6 400 800,00</b>		
2117	Nicht finanzierungswirksame operative Erträge (Auflösung von Rückstellungen und Aktivierte Eigenleistungen)	-700,00		
2127	Nicht finanzierungswirksamer Transferertrag (Auflösung von Investitionszuschüssen)	-201 800,00		
2136	Sonstige nicht finanzierungswirksame Finanzerträge (Auflösung von RS Bewertung von Beteiligungen und aktiven Finanzinstrumenten)	0,00		
<b>Nicht finanzwirksame Erträge</b>		<b>-202 500,00</b>		
<b>Finanzwirksame Erträge</b>		<b>6 198 300,00</b>		
221	Personalaufwand		1 240 600,00	
222	Sachaufwand		2 234 900,00	
223	Transferaufwand		3 016 000,00	
224	Finanzaufwand		172 000,00	
<b>Summe Aufwendungen (SU 22)</b>			<b>6 663 500,00</b>	
2214	Nicht finanzierungswirksamer Personalaufwand (Dotierung RS für Abfertigungen, Jubiläum u. nicht konsumierte Urlaube)		0,00	
2226	Nicht finanzierungswirksamer Sachaufwand (inkl. Abschreibungen, Dotierung von RS Prozess, ausstehende Rechnungen)		-1 134 100,00	
2237	Nicht finanzierungswirksamer Transferaufwand (Dotierungen von RS f. Pensionen)		0,00	
2245	Nicht finanzierungswirksamer Finanzaufwand (Wertberichtigungen zu Finanzinstrumenten, Aufwendungen aus der Bewertung von Beteiligungen)		0,00	
<b>Nicht finanzwirksame Aufwendungen</b>			<b>-1 134 100,00</b>	
<b>Finanzwirksame Aufwendungen</b>			<b>5 529 400,00</b>	
<b>Finanzwirksames Ergebnis</b>		<b>6 198 300,00</b>	<b>5 529 400,00</b>	<b>668 900,00</b>

MVAG	Mittelverwendungs- und -aufbringungsgruppen	Mittelaufbringung	Mittelverwendung	Saldo
332	Einzahlungen aus der Rückzahlung von Darlehen sowie gewährten Vorschüssen (ohne 332x mit Projektcode - Anzahlungen)	0,00		
1141	Vorräte ( - Veränderung)	0,00		
1142	Gegebene Anzahlungen auf Vorräte ( - Veränderung)	0,00		
1540	Passive Rechnungsabgrenzung	0,00		
	Einzahlungen der Kontengruppe 000-089, die keinem Projekt mit Projektcode 1 zugeordnet sind	0,00		
	Einzahlungen der Kontengruppe 30, die keinem Projekt mit Projektcode 1 zugeordnet sind	11 900,00		
	- Erträge der Kontogruppe 80 mit Projektcode 1	0,00		
2301	Entnahmen von Rücklagen endfälliger Darlehen (Kontengruppe 893)	0,00		
<b>Jährliche wiederkehrende Einzahlungen</b>		11 900,00		
36	Auszahlungen aus der Finanzierungstätigkeit (ohne Projektcode 1)		566 700,00	
2401	Zuweisung an Rücklagen endfälliger Darlehen (Kontengruppe 793)		0,00	
342	Auszahlungen aus der Gewährung von Darlehen sowie gewährten Vorschüssen (ohne 342x mit Projektcode - Anzahlungen)		0,00	
1141	Vorräte ( + Veränderung)		0,00	
1142	Gegebene Anzahlungen auf Vorräte ( + Veränderung)		0,00	
1170	Aktive Rechnungsabgrenzung		0,00	
	Auszahlungen (Investitionen) der Kontengruppe 000-083, die keinem Projekt mit Projektcode 1 zugeordnet sind		15 500,00	
<b>Jährliche wiederkehrende Auszahlungen</b>			582 200,00	
	Kontengruppe 871, KT der Ergebnisrechnung, mit Projektcode (BZ)	-2 600,00		
<b>Summe Kapitaltransfers der Ergebnisrechnung</b>		-2 600,00		
<b>H1 Jährliches Haushaltspotential (Eigenmittel)</b>		6 207 600,00	6 111 600,00	<b>96 000,00</b>
H4VJ Haushaltspotential Vorjahr (Endbestand HP-RL Vorjahr, Konto 935077 = AB)				<b>189 900,00</b>
<b>H2 verfügbares Haushaltspotential (Eigenmittel)</b>				<b>285 900,00</b>

MVAG	Mittelverwendungs- und -aufbringungsgruppen	Mittelaufbringung	Mittelverwendung	Saldo
Information 1 - Berechnung der tatsächlichen Liquidität		0,00	0,00	
im verfügbaren Haushaltspotential enthaltene Bedarfszuweisungen zur Liquiditätssteigerung aus Kontogruppe 871, KT der Ergebnisrechnung ohne Projektcode		0,00		
<b>tatsächlicher Liquiditätsbedarf ohne Rücklagenauflösung (Abgang)</b>		285 900,00		
2401	Zuweisungen an Haushaltsrücklagen (Kontengruppe 794)		33 800,00	
2401	Zuweisungen an Haushaltsrücklagen (Kontengruppe 795)		200,00	
<b>Jährliche Aufwände für Rücklagen</b>			34 000,00	
2301	Entnahmen von Haushaltsrücklagen (Kontengruppe 894)	0,00		
2301	Entnahmen von Haushaltsrücklagen (Kontengruppe 895)	0,00		
<b>Jährliche RL-Erträge f. Investitionen (finanzw.)</b>		0,00		
<b>H3 verfügbares Haushaltspotential (Eigenmittel) nach finanzwirksamen Rücklagen</b>		285 900,00	34 000,00	<b>251 900,00</b>
- Zuweisungen und Umbuchungen an investive Vorhaben			9 800,00	<b>-9 800,00</b>
+ Rückführungen und Umbuchungen von investiven Vorhaben		0,00		<b>0,00</b>
<b>H4 kumuliertes Haushaltspotential (Eigenmittel) Endbestand</b>		285 900,00	43 800,00	<b>242 100,00</b>

MVAG	Mittelverwendungs- und -aufbringungsgruppen	Mittelaufbringung	Mittelverwendung	Saldo
211	Erträge aus der operativen Verwaltungstätigkeit	5 881 200,00		
212	Erträge aus Transfers	596 900,00		
213	Finanzerträge	10 700,00		
<b>Summe Erträge (SU 21)</b>		<b>6 488 800,00</b>		
2117	Nicht finanzierungswirksame operative Erträge (Auflösung von Rückstellungen und Aktivierte Eigenleistungen)	-700,00		
2127	Nicht finanzierungswirksamer Transferertrag (Auflösung von Investitionszuschüssen)	-195 800,00		
2136	Sonstige nicht finanzierungswirksame Finanzerträge (Auflösung von RS Bewertung von Beteiligungen und aktiven Finanzinstrumenten)	0,00		
<b>Nicht finanzwirksame Erträge</b>		<b>-196 500,00</b>		
<b>Finanzwirksame Erträge</b>		<b>6 292 300,00</b>		
221	Personalaufwand		1 292 300,00	
222	Sachaufwand		2 231 900,00	
223	Transferaufwand		3 173 000,00	
224	Finanzaufwand		160 000,00	
<b>Summe Aufwendungen (SU 22)</b>			<b>6 857 200,00</b>	
2214	Nicht finanzierungswirksamer Personalaufwand (Dotierung RS für Abfertigungen, Jubiläum u. nicht konsumierte Urlaube)		0,00	
2226	Nicht finanzierungswirksamer Sachaufwand (inkl. Abschreibungen, Dotierung von RS Prozess, ausstehende Rechnungen)		-1 111 700,00	
2237	Nicht finanzierungswirksamer Transferaufwand (Dotierungen von RS f. Pensionen)		0,00	
2245	Nicht finanzierungswirksamer Finanzaufwand (Wertberichtigungen zu Finanzinstrumenten, Aufwendungen aus der Bewertung von Beteiligungen)		0,00	
<b>Nicht finanzwirksame Aufwendungen</b>			<b>-1 111 700,00</b>	
<b>Finanzwirksame Aufwendungen</b>			<b>5 745 500,00</b>	
<b>Finanzwirksames Ergebnis</b>		<b>6 292 300,00</b>	<b>5 745 500,00</b>	<b>546 800,00</b>

MVAG	Mittelverwendungs- und -aufbringungsgruppen	Mittelaufbringung	Mittelverwendung	Saldo
332	Einzahlungen aus der Rückzahlung von Darlehen sowie gewährten Vorschüssen (ohne 332x mit Projektcode - Anzahlungen)	0,00		
1141	Vorräte ( - Veränderung)	0,00		
1142	Gegebene Anzahlungen auf Vorräte ( - Veränderung)	0,00		
1540	Passive Rechnungsabgrenzung	0,00		
	Einzahlungen der Kontengruppe 000-089, die keinem Projekt mit Projektcode 1 zugeordnet sind	0,00		
	Einzahlungen der Kontengruppe 30, die keinem Projekt mit Projektcode 1 zugeordnet sind	11 900,00		
	- Erträge der Kontogruppe 80 mit Projektcode 1	0,00		
2301	Entnahmen von Rücklagen endfälliger Darlehen (Kontengruppe 893)	0,00		
<b>Jährliche wiederkehrende Einzahlungen</b>		11 900,00		
36	Auszahlungen aus der Finanzierungstätigkeit (ohne Projektcode 1)		578 900,00	
2401	Zuweisung an Rücklagen endfälliger Darlehen (Kontengruppe 793)		0,00	
342	Auszahlungen aus der Gewährung von Darlehen sowie gewährten Vorschüssen (ohne 342x mit Projektcode - Anzahlungen)		0,00	
1141	Vorräte ( + Veränderung)		0,00	
1142	Gegebene Anzahlungen auf Vorräte ( + Veränderung)		0,00	
1170	Aktive Rechnungsabgrenzung		0,00	
	Auszahlungen (Investitionen) der Kontengruppe 000-083, die keinem Projekt mit Projektcode 1 zugeordnet sind		15 500,00	
<b>Jährliche wiederkehrende Auszahlungen</b>			594 400,00	
	Kontengruppe 871, KT der Ergebnisrechnung, mit Projektcode (BZ)	-2 600,00		
<b>Summe Kapitaltransfers der Ergebnisrechnung</b>		-2 600,00		
<b>H1 Jährliches Haushaltspotential (Eigenmittel)</b>		6 301 600,00	6 339 900,00	<b>-38 300,00</b>
H4VJ Haushaltspotential Vorjahr (Endbestand HP-RL Vorjahr, Konto 935077 = AB)				<b>242 100,00</b>
<b>H2 verfügbares Haushaltspotential (Eigenmittel)</b>				<b>203 800,00</b>

MVAG	Mittelverwendungs- und -aufbringungsgruppen	Mittelaufbringung	Mittelverwendung	Saldo
Information 1 - Berechnung der tatsächlichen Liquidität		0,00	0,00	
im verfügbaren Haushaltspotential enthaltene Bedarfszuweisungen zur Liquiditätssteigerung aus Kontogruppe 871, KT der Ergebnisrechnung ohne Projektcode		0,00		
<b>tatsächlicher Liquiditätsbedarf ohne Rücklagenauflösung (Abgang)</b>		203 800,00		
2401	Zuweisungen an Haushaltsrücklagen (Kontengruppe 794)		34 300,00	
2401	Zuweisungen an Haushaltsrücklagen (Kontengruppe 795)		200,00	
<b>Jährliche Aufwände für Rücklagen</b>			34 500,00	
2301	Entnahmen von Haushaltsrücklagen (Kontengruppe 894)	0,00		
2301	Entnahmen von Haushaltsrücklagen (Kontengruppe 895)	0,00		
<b>Jährliche RL-Erträge f. Investitionen (finanzw.)</b>		0,00		
<b>H3 verfügbares Haushaltspotential (Eigenmittel) nach finanzwirksamen Rücklagen</b>		203 800,00	34 500,00	<b>169 300,00</b>
- Zuweisungen und Umbuchungen an investive Vorhaben			9 800,00	<b>-9 800,00</b>
+ Rückführungen und Umbuchungen von investiven Vorhaben		0,00		<b>0,00</b>
<b>H4 kumuliertes Haushaltspotential (Eigenmittel) Endbestand</b>		203 800,00	44 300,00	<b>159 500,00</b>



MVAG	Mittelverwendungs- und -aufbringungsgruppen	Mittelaufbringung	Mittelverwendung	Saldo
211	Erträge aus der operativen Verwaltungstätigkeit	5 987 400,00		
212	Erträge aus Transfers	567 500,00		
213	Finanzerträge	10 700,00		
<b>Summe Erträge (SU 21)</b>		<b>6 565 600,00</b>		
2117	Nicht finanzierungswirksame operative Erträge (Auflösung von Rückstellungen und Aktivierte Eigenleistungen)	-700,00		
2127	Nicht finanzierungswirksamer Transferertrag (Auflösung von Investitionszuschüssen)	-189 900,00		
2136	Sonstige nicht finanzierungswirksame Finanzerträge (Auflösung von RS Bewertung von Beteiligungen und aktiven Finanzinstrumenten)	0,00		
<b>Nicht finanzwirksame Erträge</b>		<b>-190 600,00</b>		
<b>Finanzwirksame Erträge</b>		<b>6 375 000,00</b>		
221	Personalaufwand		1 304 100,00	
222	Sachaufwand		2 216 300,00	
223	Transferaufwand		3 333 000,00	
224	Finanzaufwand		144 600,00	
<b>Summe Aufwendungen (SU 22)</b>			<b>6 998 000,00</b>	
2214	Nicht finanzierungswirksamer Personalaufwand (Dotierung RS für Abfertigungen, Jubiläum u. nicht konsumierte Urlaube)		0,00	
2226	Nicht finanzierungswirksamer Sachaufwand (inkl. Abschreibungen, Dotierung von RS Prozess, ausstehende Rechnungen)		-1 079 400,00	
2237	Nicht finanzierungswirksamer Transferaufwand (Dotierungen von RS f. Pensionen)		0,00	
2245	Nicht finanzierungswirksamer Finanzaufwand (Wertberichtigungen zu Finanzinstrumenten, Aufwendungen aus der Bewertung von Beteiligungen)		0,00	
<b>Nicht finanzwirksame Aufwendungen</b>			<b>-1 079 400,00</b>	
<b>Finanzwirksame Aufwendungen</b>			<b>5 918 600,00</b>	
<b>Finanzwirksames Ergebnis</b>		<b>6 375 000,00</b>	<b>5 918 600,00</b>	<b>456 400,00</b>

MVAG	Mittelverwendungs- und -aufbringungsgruppen	Mittelaufbringung	Mittelverwendung	Saldo
332	Einzahlungen aus der Rückzahlung von Darlehen sowie gewährten Vorschüssen (ohne 332x mit Projektcode - Anzahlungen)	0,00		
1141	Vorräte ( - Veränderung)	0,00		
1142	Gegebene Anzahlungen auf Vorräte ( - Veränderung)	0,00		
1540	Passive Rechnungsabgrenzung	0,00		
	Einzahlungen der Kontengruppe 000-089, die keinem Projekt mit Projektcode 1 zugeordnet sind	0,00		
	Einzahlungen der Kontengruppe 30, die keinem Projekt mit Projektcode 1 zugeordnet sind	11 900,00		
	- Erträge der Kontogruppe 80 mit Projektcode 1	0,00		
2301	Entnahmen von Rücklagen endfälliger Darlehen (Kontengruppe 893)	0,00		
<b>Jährliche wiederkehrende Einzahlungen</b>		<b>11 900,00</b>		
36	Auszahlungen aus der Finanzierungstätigkeit (ohne Projektcode 1)		592 500,00	
2401	Zuweisung an Rücklagen endfälliger Darlehen (Kontengruppe 793)		0,00	
342	Auszahlungen aus der Gewährung von Darlehen sowie gewährten Vorschüssen (ohne 342x mit Projektcode - Anzahlungen)		0,00	
1141	Vorräte ( + Veränderung)		0,00	
1142	Gegebene Anzahlungen auf Vorräte ( + Veränderung)		0,00	
1170	Aktive Rechnungsabgrenzung		0,00	
	Auszahlungen (Investitionen) der Kontengruppe 000-083, die keinem Projekt mit Projektcode 1 zugeordnet sind		15 500,00	
<b>Jährliche wiederkehrende Auszahlungen</b>			<b>608 000,00</b>	
	Kontengruppe 871, KT der Ergebnisrechnung, mit Projektcode (BZ)	-2 600,00		
<b>Summe Kapitaltransfers der Ergebnisrechnung</b>		<b>-2 600,00</b>		
<b>H1 Jährliches Haushaltspotential (Eigenmittel)</b>		<b>6 384 300,00</b>	<b>6 526 600,00</b>	<b>-142 300,00</b>
H4VJ Haushaltspotential Vorjahr (Endbestand HP-RL Vorjahr, Konto 935077 = AB)				<b>159 500,00</b>
<b>H2 verfügbares Haushaltspotential (Eigenmittel)</b>				<b>17 200,00</b>

MVAG	Mittelverwendungs- und -aufbringungsgruppen	Mittelaufbringung	Mittelverwendung	Saldo
Information 1 - Berechnung der tatsächlichen Liquidität		0,00	0,00	
im verfügbaren Haushaltspotential enthaltene Bedarfszuweisungen zur Liquiditätssteigerung aus Kontogruppe 871, KT der Ergebnisrechnung ohne Projektcode		0,00		
<b>tatsächlicher Liquiditätsbedarf ohne Rücklagenauflösung (Abgang)</b>		<b>17 200,00</b>		
2401	Zuweisungen an Haushaltsrücklagen (Kontengruppe 794)		34 900,00	
2401	Zuweisungen an Haushaltsrücklagen (Kontengruppe 795)		200,00	
<b>Jährliche Aufwände für Rücklagen</b>			<b>35 100,00</b>	
2301	Entnahmen von Haushaltsrücklagen (Kontengruppe 894)	0,00		
2301	Entnahmen von Haushaltsrücklagen (Kontengruppe 895)	0,00		
<b>Jährliche RL-Erträge f. Investitionen (finanzw.)</b>		<b>0,00</b>		
<b>H3 verfügbares Haushaltspotential (Eigenmittel) nach finanzwirksamen Rücklagen</b>		<b>17 200,00</b>	<b>35 100,00</b>	<b>-17 900,00</b>
- Zuweisungen und Umbuchungen an investive Vorhaben			9 800,00	<b>-9 800,00</b>
+ Rückführungen und Umbuchungen von investiven Vorhaben		0,00		<b>0,00</b>
<b>H4 kumuliertes Haushaltspotential (Eigenmittel) Endbestand</b>		<b>17 200,00</b>	<b>44 900,00</b>	<b>-27 700,00</b>



MFP - Schuldenentwicklung



Bezeichnung	VA 2025	Plan 2026	Plan 2027	Plan 2028	Plan 2029
<b>Gesamte Schulden</b>					
Buchwert 01.01.	7.218.300	6.493.000	5.940.600	5.373.900	4.795.000
Zugang	0	0	0	0	0
Tilgung	725.300	552.400	566.700	578.900	592.500
<b>Buchwert 31.12.</b>	<b>6.493.000</b>	<b>5.940.600</b>	<b>5.373.900</b>	<b>4.795.000</b>	<b>4.202.500</b>
Zinsen	204.200	186.000	169.600	157.600	142.200
Ersätze	96.900	87.400	79.400	72.100	64.800
<b>Gesamt-Schuldendienst</b>	<b>929.500</b>	<b>738.400</b>	<b>736.300</b>	<b>736.500</b>	<b>734.700</b>
<b>nicht Maastricht-relevante Schulden</b>					
Buchwert 01.01.	2.449.300	2.088.400	1.882.800	1.672.600	1.459.600
Zugang	0	0	0	0	0
Tilgung	360.900	205.600	210.200	213.000	216.200
<b>Buchwert 31.12.</b>	<b>2.088.400</b>	<b>1.882.800</b>	<b>1.672.600</b>	<b>1.459.600</b>	<b>1.243.400</b>
Zinsen	60.600	52.100	47.400	42.800	37.800
Ersätze	0	0	0	0	0
<b>Gesamt-Schuldendienst</b>	<b>421.500</b>	<b>257.700</b>	<b>257.600</b>	<b>255.800</b>	<b>254.000</b>
<b>Maastricht-relevante Schulden</b>					
Buchwert 01.01.	4.769.000	4.404.600	4.057.800	3.701.300	3.335.400
Zugang	0	0	0	0	0
Tilgung	364.400	346.800	356.500	365.900	376.300
<b>Buchwert 31.12.</b>	<b>4.404.600</b>	<b>4.057.800</b>	<b>3.701.300</b>	<b>3.335.400</b>	<b>2.959.100</b>
Zinsen	143.600	133.900	122.200	114.800	104.400
Ersätze	96.900	87.400	79.400	72.100	64.800
<b>Gesamt-Schuldendienst</b>	<b>508.000</b>	<b>480.700</b>	<b>478.700</b>	<b>480.700</b>	<b>480.700</b>





Seite	Inhalt
3	Vorbericht
17	Kundmachung
21	Sitzungsabschriften (Einladung, Protokoll)
33	Ergebnishaushalt Gesamt 1. Ebene (Anlage 1a) - interne Vergütungen enthalten
37	Finanzierungshaushalt Gesamt 1. Ebene (Anlage 1b) - interne Vergütungen enthalten
41	Ergebnishaushalt Gesamt 1. und 2. Ebene (Anlage 1a) - interne Vergütungen enthalten
45	Finanzierungshaushalt Gesamt 1. und 2. Ebene (Anlage 1b) - interne Vergütungen enthalten
51	Ergebnishaushalt Bereichsbudget 1. und 2. Ebene (Anlage 1a)
73	Finanzierungshaushalt Bereichsbudget 1. und 2. Ebene (Anlage 1b)
115	Ergebnis- und Finanzierungsvoranschlag Detailnachweis
209	Haushaltspotential (aufbauend auf der Ergebnisrechnung)
215	Nachweis der Investitionstätigkeit
233	Dienstpostenplan
237	Personaldaten iSd ÖStp (Anlage 4)
243	Querschnitt (Anlage 5b)
247	Nachweis über Transferzahlungen (Anlage 6a)
253	Nachweis über Haushaltsrücklagen und Zahlungsmittelreserven (Anlage 6b)
257	Einzelnachweis über Finanzschulden und Schuldendienst (Anlage 6c)
263	Nachweis über haushaltsinterne Vergütungen (Anlage 6f)
267	Leasingspiegel (Anlage 6i)
271	Rückstellungsspiegel (Anlage 6q)
275	Nachweis Vermögen mit abgeänderter Nutzungsdauer
281	MFP - Ergebnishaushalt Gesamt 1. Ebene - interne Vergütungen enthalten
285	MFP - Finanzierungshaushalt Gesamt 1. Ebene - interne Vergütungen enthalten
289	MFP - Ergebnishaushalt Gesamt 1. und 2. Ebene - interne Vergütungen enthalten
293	MFP - Finanzierungshaushalt Gesamt 1. und 2. Ebene - interne Vergütungen enthalten
299	MFP - Haushaltspotential (aufbauend auf der Ergebnisrechnung)
317	MFP - Schuldenentwicklung