



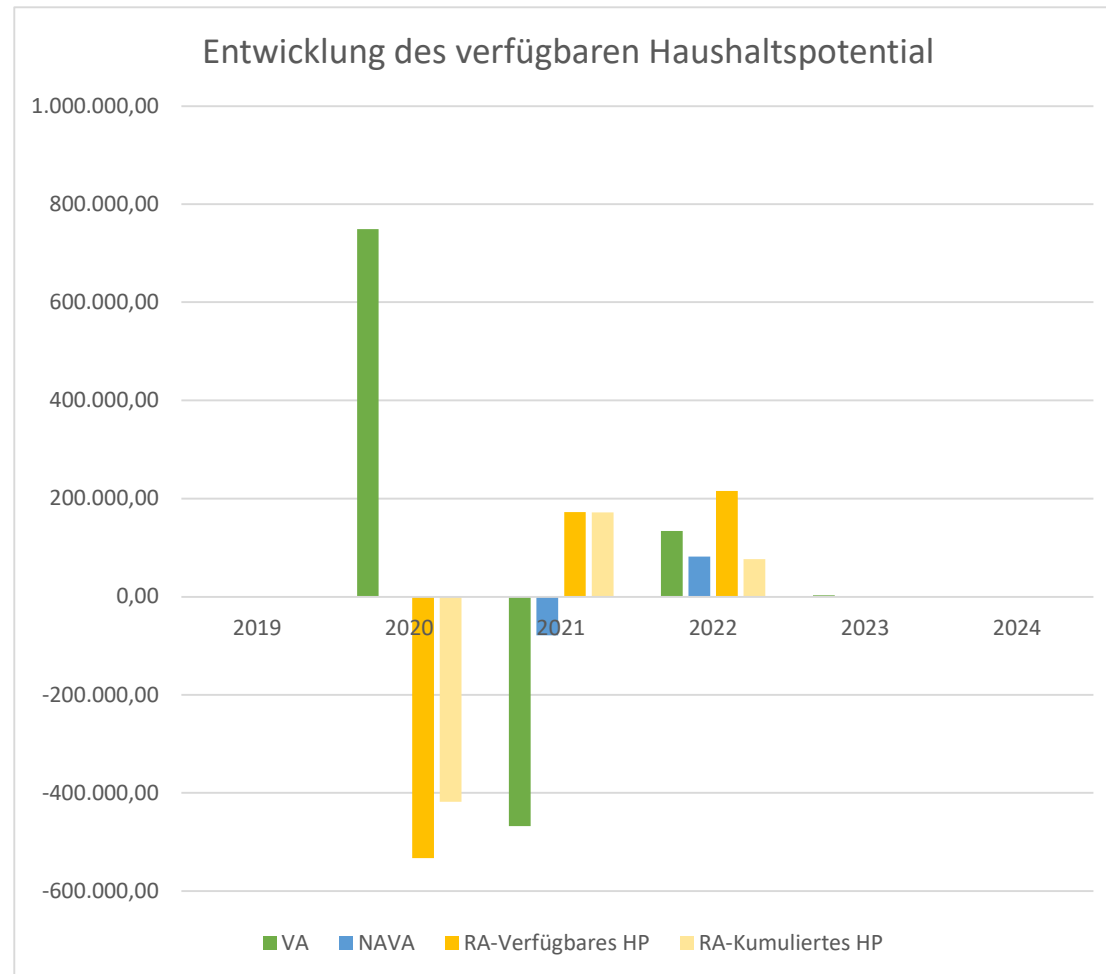
Marktgemeinde Ybbsitz
Voranschlag 2024

Vorbericht
- interne Anlage b

Vorbericht zum Voranschlag 2024

gemäß § 3 der NÖ Gemeindehaushaltsverordnung (NÖ GHVO)

Entwicklung des Haushaltspotenzials



Erläuterung

Das Haushaltspotential hat seine Grundlage in § 67 Z. 11 der NÖ Gemeindeordnung 1973 (NÖ GO 1973) und ist erstmals im Voranschlag 2020 auszuweisen.

Haushaltspotential

Differenz der wiederkehrenden Mittelaufbringungen abzüglich der wiederkehrenden Mittelverwendungen unter Berücksichtigung der entsprechenden Forderungen und Verbindlichkeiten.

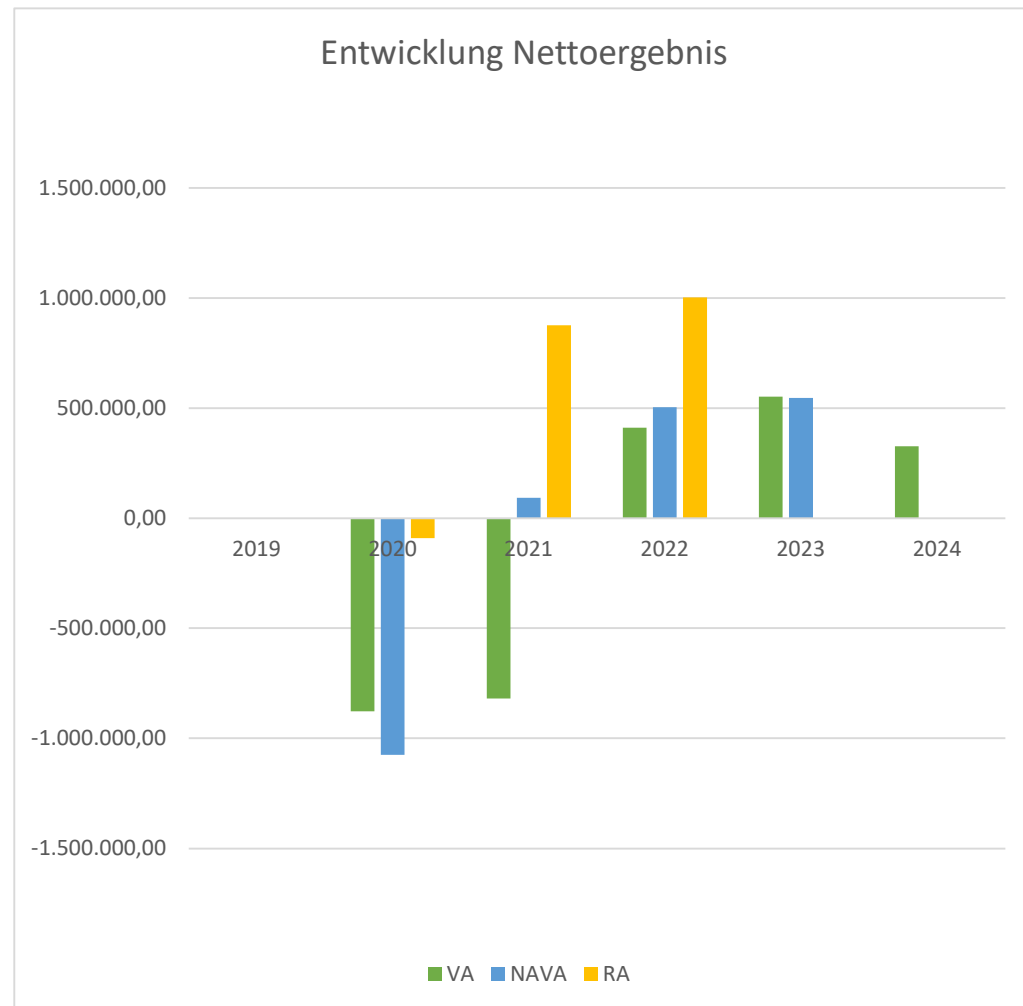
Das Haushaltspotential ist eine wichtige Kenngröße und gibt die aktuelle Leistungsfähigkeit der Gemeinde wieder. Das schafft Vergleichbarkeit mit der bisherigen Rechtslage, aus der Überschüsse und Abgänge abzuleiten waren und dient der Transparenz.

Auch im Jahr 2024 ist keine Entspannung der Zinsen in Sicht. Bei den Abgabenertragsanteilen ist durch einen weiteren Rückgang der Bevölkerung auch hier ein Einnahmerückgang zu erwarten. Damit dieser Einnahmerückgang kompensiert werden kann, müssen weitere Einsparungen vorgenommen werden. Weiters wird eine Bedarfszuweisung zur Liquiditätsstärkung angesucht. Nur durch diese kann aus derzeitiger Sicht ein Haushaltspotential von 0,00 erreicht werden.

Vorbericht zum Voranschlag 2024

gemäß § 3 der NÖ Gemeindehaushaltsverordnung (NÖ GHVO)

Entwicklung des Nettoergebnisses



Erläuterung

Beim Nettoergebnis handelt es sich um das Ergebnis des Ergebnisvoranschlages und ist erstmals für das Haushaltsjahr 2020 auszuweisen.

Ein positives Nettoergebnis bedeutet, dass die Erträge voraussichtlich ausreichend sein werden, die Aufwendungen für die kommunalen Leistungen (inklusive des Werteverzehrs des Anlagevermögens in Form der Abschreibung) abzudecken.

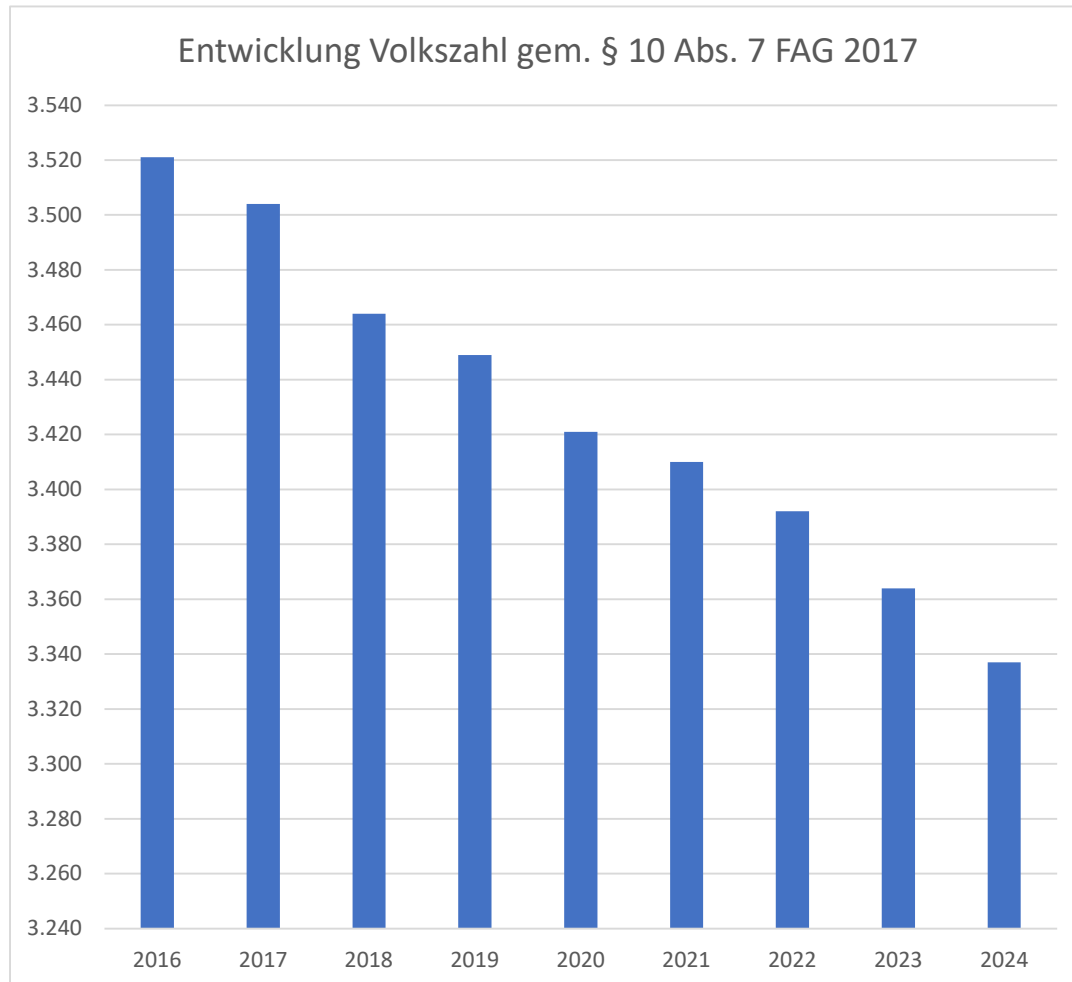
Ein negatives Nettoergebnis heißt, dass dies nicht zur Gänze (in der Höhe des negativen Wertes) möglich ist.

Die laufenden Aufwendungen können voraussichtlich durch die laufenden Einnahmen gedeckt werden – vorausgesetzt ist die Bedarfszuweisung zur Liquiditätsstärkung.

Vorbericht zum Voranschlag 2024

gemäß § 3 der NÖ Gemeindehaushaltsverordnung (NÖ GHVO)

Entwicklung der Volkszahl gemäß § 10 Abs. 7 FAG 2017, BGBl. I Nr. 116/2016 in der Fassung BGBl. I Nr. 106/2018



Erläuterung

Die Volkszahl gemäß § 10 Abs. 7 FAG 2017 wird jährlich von der Bundesanstalt Statistik Austria zum Stichtag 31. Oktober festgestellt und wirkt mit dem Beginn des übernächsten Kalenderjahres. Sie dient für die Berechnung der Abgabenertragsanteile und darf nicht automatisch mit der Volkszahl für die Berechnung der Gemeinderatsmandate verwechselt werden.

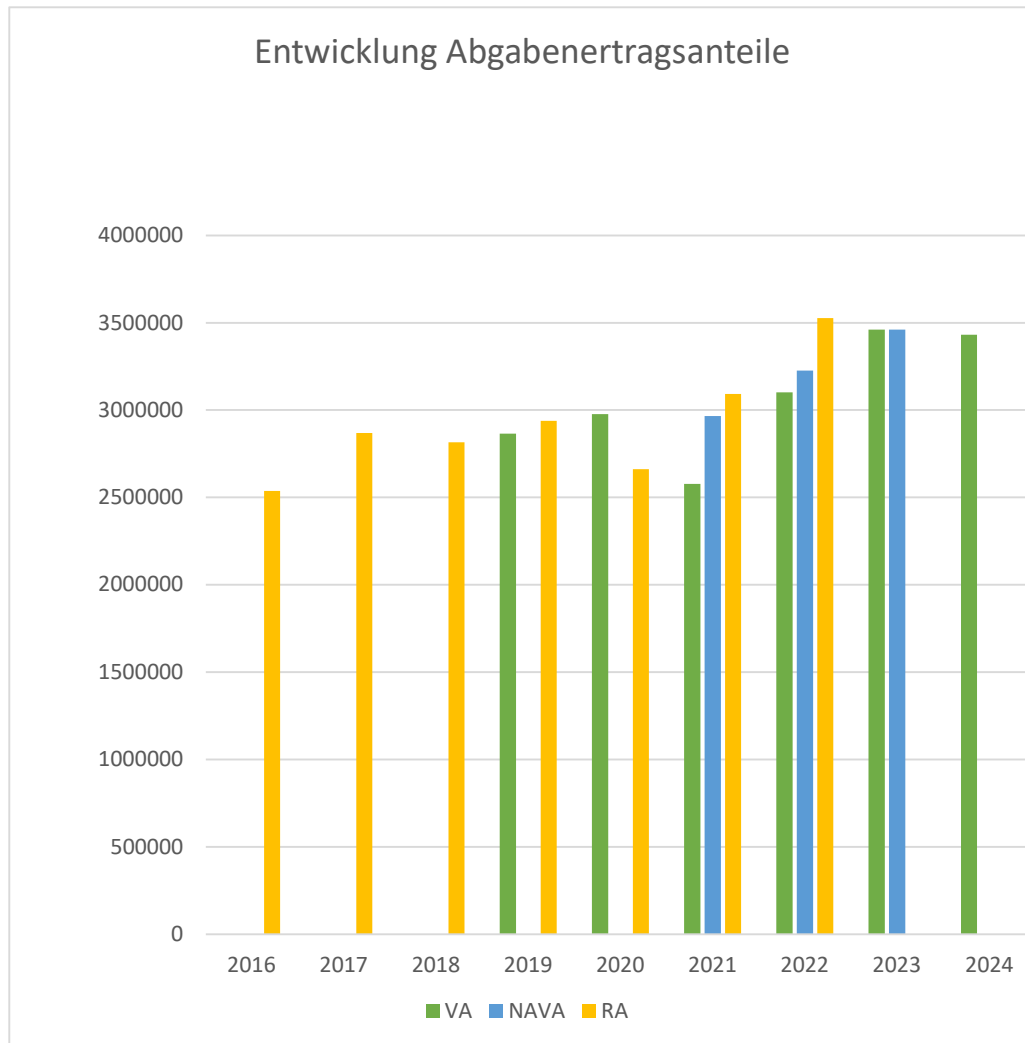
Eine Erhöhung bzw. Verminderung der Volkszahl (jährlich) ist ein wesentlicher Indikator für die Berechnung der Abgabenertragsanteile.

Die Gemeinde Ybbsitz verzeichnet weiterhin eine Abwanderung von Bürgern.

Vorbericht zum Voranschlag 2024

gemäß § 3 der NÖ Gemeindehaushaltsverordnung (NÖ GHVO)

Entwicklung der Abgabenertragsanteile



Erläuterung

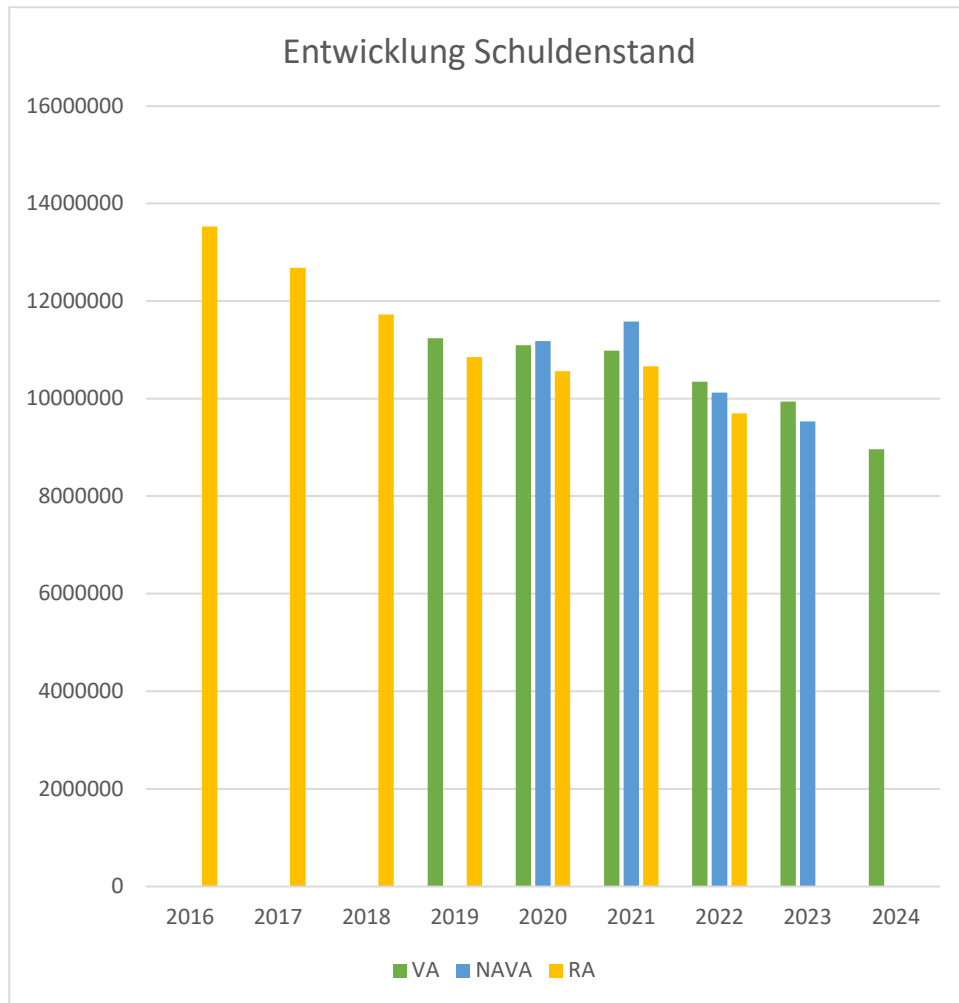
Die Gebietskörperschaften (Bund, Länder und Gemeinden) erhalten auf Basis des aktuellen Finanzausgleichs aus den gemeinschaftlichen Bundesabgaben (z.B. Umsatzsteuer, Körperschaftssteuer, Lohnsteuer, Versicherungssteuer, Mineralölsteuer, Normverbrauchsabgabe, Tabaksteuer udgl.) entsprechende Anteile. Im Bereich der Gemeinden spielen dabei die Volkszahl und der abgestufte Bevölkerungsschlüssel eine besondere Rolle. Die sogenannten „Abgabenertragsanteile“ bilden in den meisten Gemeinden die wichtigste Einnahmequelle.

Durch den erneuten Bevölkerungsrückgang und die schlechte wirtschaftliche Entwicklung ist ein Rückgang der Abgabenertragsanteile zu erwarten.

Vorbericht zum Voranschlag 2024

gemäß § 3 der NÖ Gemeindehaushaltsverordnung (NÖ GHVO)

Entwicklung des Schuldenstandes



Erläuterung

Die Entwicklung des Schuldenstandes zeigt auf, inwieweit der Schuldenstand über die Jahre erhöht oder reduziert wird.

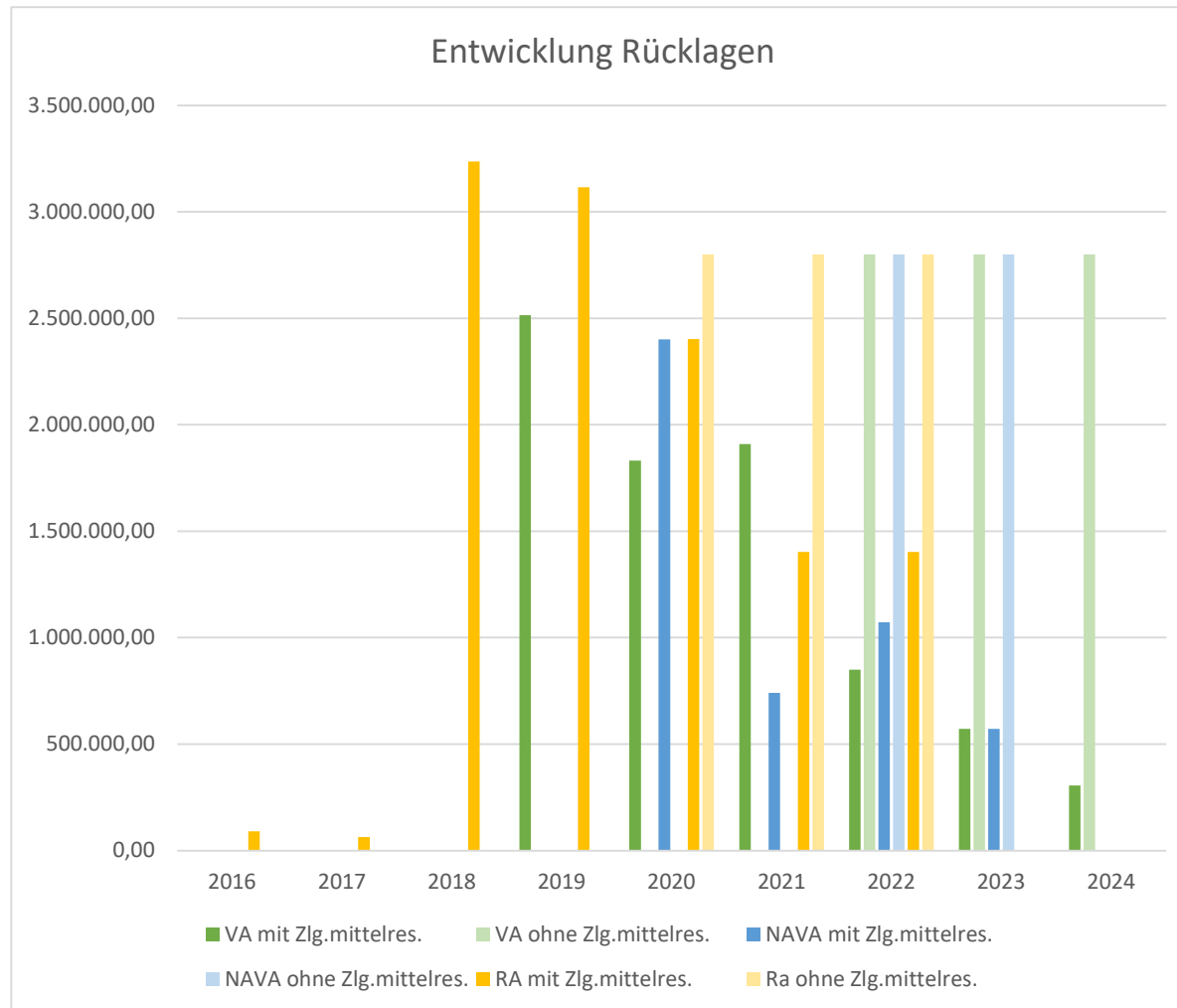
Begründung

Die Schulden werden kontinuierlich zurückbezahlt. Für das Jahr 2024 sind voraussichtlich Darlehen für die Projekte Straßenbau, Klärschlammpresse, LED Beleuchtungsumstellung zu erwarten.

Vorbericht zum Voranschlag 2024

gemäß § 3 der NÖ Gemeindehaushaltsverordnung (NÖ GHVO)

Entwicklung der Rücklagen mit und ohne Zahlungsmittelreserve



Erläuterung

Die Entwicklung der Rücklagen zeigt an, inwieweit Rücklagen vorhanden sind und ob Rücklagen aufgebaut bzw. aufgebraucht werden.

Begründung

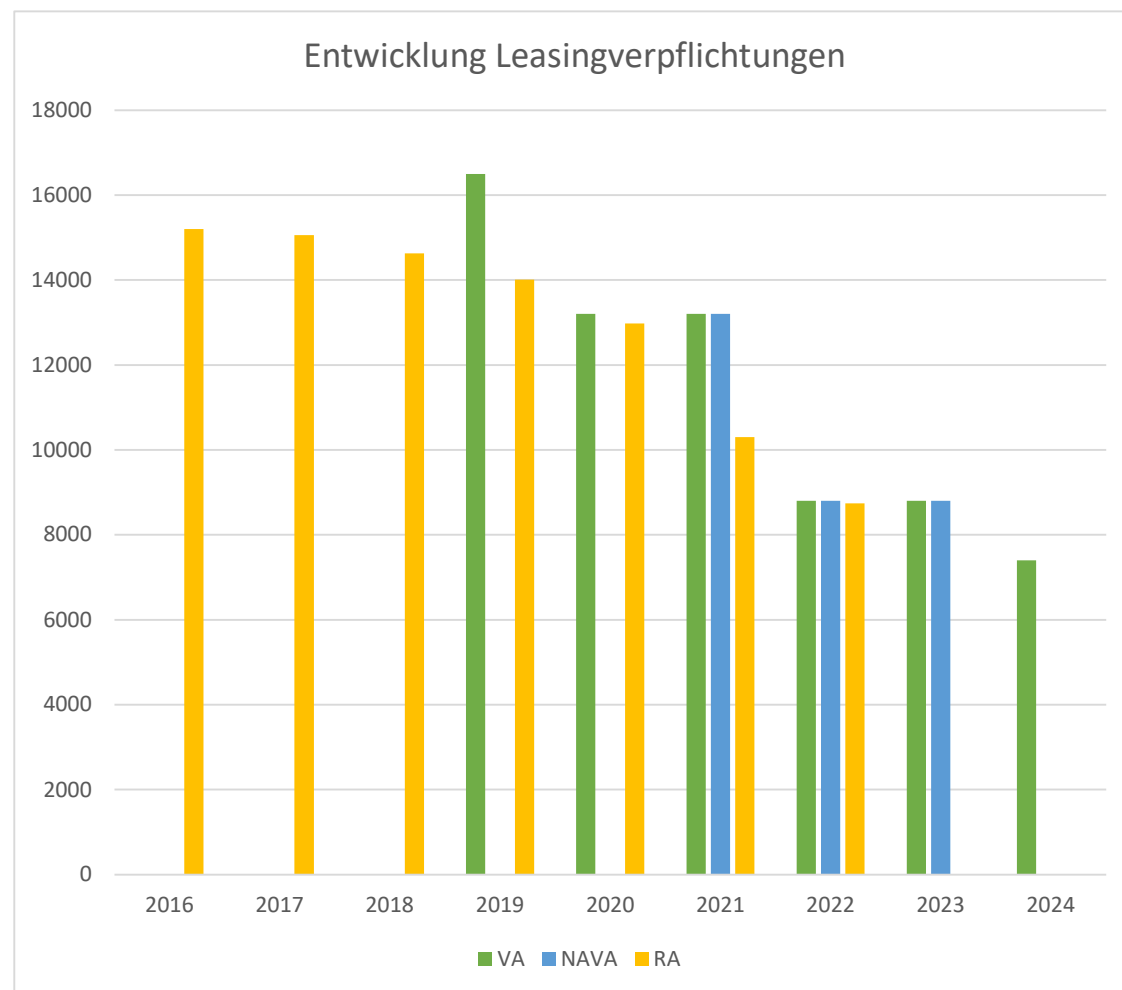
Im Jahr 2018 wurde ein Teil des Forstbetriebes verkauft und als Rücklage angelegt. Die Entnahmen sind den Projekten Hochwasserschutz, Kindergarten und Kleinkraftwerk zugeflossen. Weitere Entnahmen sind für den Hochwasserschutz in der Prolling geplant.

Mit der Eröffnungsbilanz 2020 war es möglich eine Rücklage ohne Zahlungsmittelreserve für die Auflösung im Bereich der Afa in den Folgejahren zu bilden. Diese stellt lediglich eine Abfederung für Kapitaltransferzahlungen dar, welche für vergangene Vermögensgegenstände nicht mehr eruiert werden konnten und somit eine erhöhte Afa darstellen würden. Derzeit ist keine Auflösung dieser Rücklage geplant.

Vorbericht zum Voranschlag 2024

gemäß § 3 der NÖ Gemeindehaushaltsverordnung (NÖ GHVO)

Entwicklung der Leasingverpflichtungen



Erläuterung

Bei den Leasingverpflichtungen handelt es sich nicht um Finanzschulden (z.B. Darlehen), sondern um Verwaltungsschulden. Unabhängig davon stellen Leasingverbindlichkeiten Leistungsverpflichtungen für die Gemeinden dar und sind daher bei einer allfälligen Finanzlagenberechnung entsprechend zu berücksichtigen.

Die Leasingverpflichtungen sind mit Beginn des Jahres 2020 in einer eigenen Anlage gemäß VRV 2015 festzuhalten.

Begründung

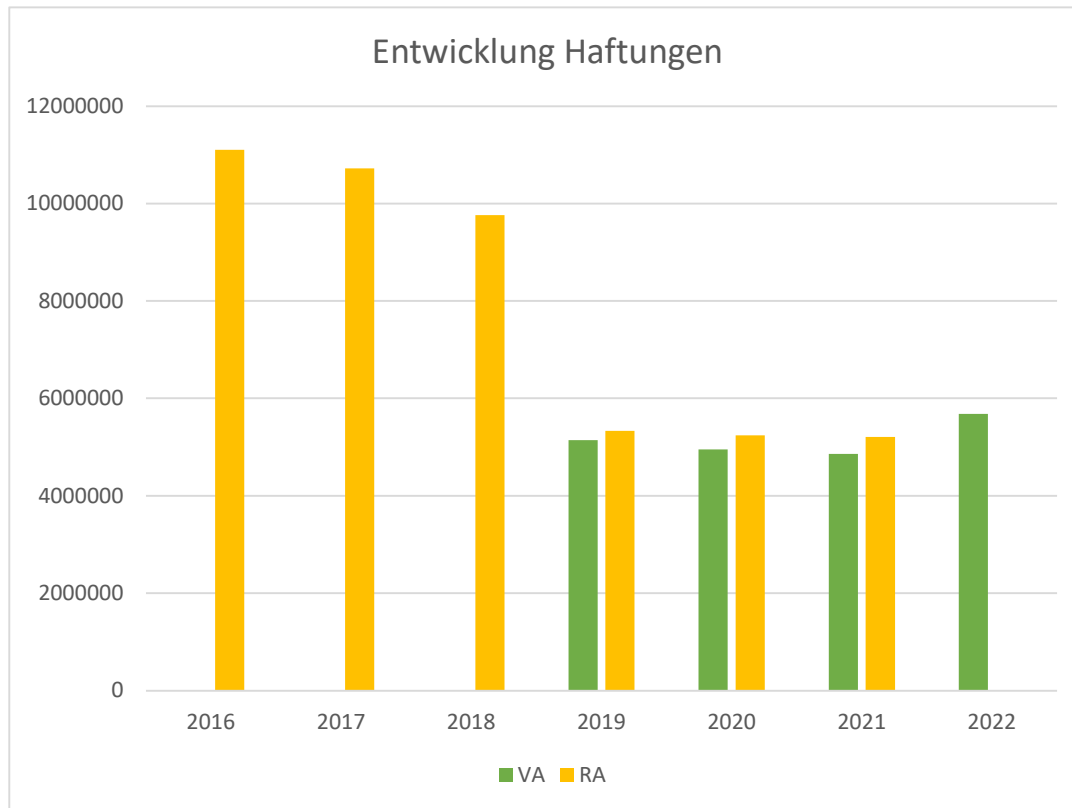
Die Leasingverpflichtungen werden in den Bereichen NMS, Volksschule und Ford Transit im Wirtschaftshof gleichbleibend wie im Jahr 2023 erwartet.

Der Leasingvertrag für das Kopiergerät der Kindergärten wurde beendet und auf einen neuen Mietvertrag angepasst, daher ist in den Leasingverpflichtungen ein leichter Rückgang zu verzeichnen.

Vorbericht zum Voranschlag 2024

gemäß § 3 der NÖ Gemeindehaushaltsverordnung (NÖ GHVO)

Entwicklung der Haftungen



Erläuterung

Eine Gemeinde darf Bürgschaften und sonstige Haftungen nur übernehmen, wenn hierfür ein besonderes Interesse der Gemeinde gegeben ist, der Schuldner nachweist, dass eine ordnungsgemäße Verzinsung und Tilgung gesichert sind, die Haftungen befristet sind, der Betrag, für den gehaftet wird, ziffernmäßig bestimmt ist und die Gemeinde den daraus folgenden Zahlungsverpflichtungen nachkommen kann (vgl. § 78 Abs. 1 NÖ Gemeindeordnung 1973).

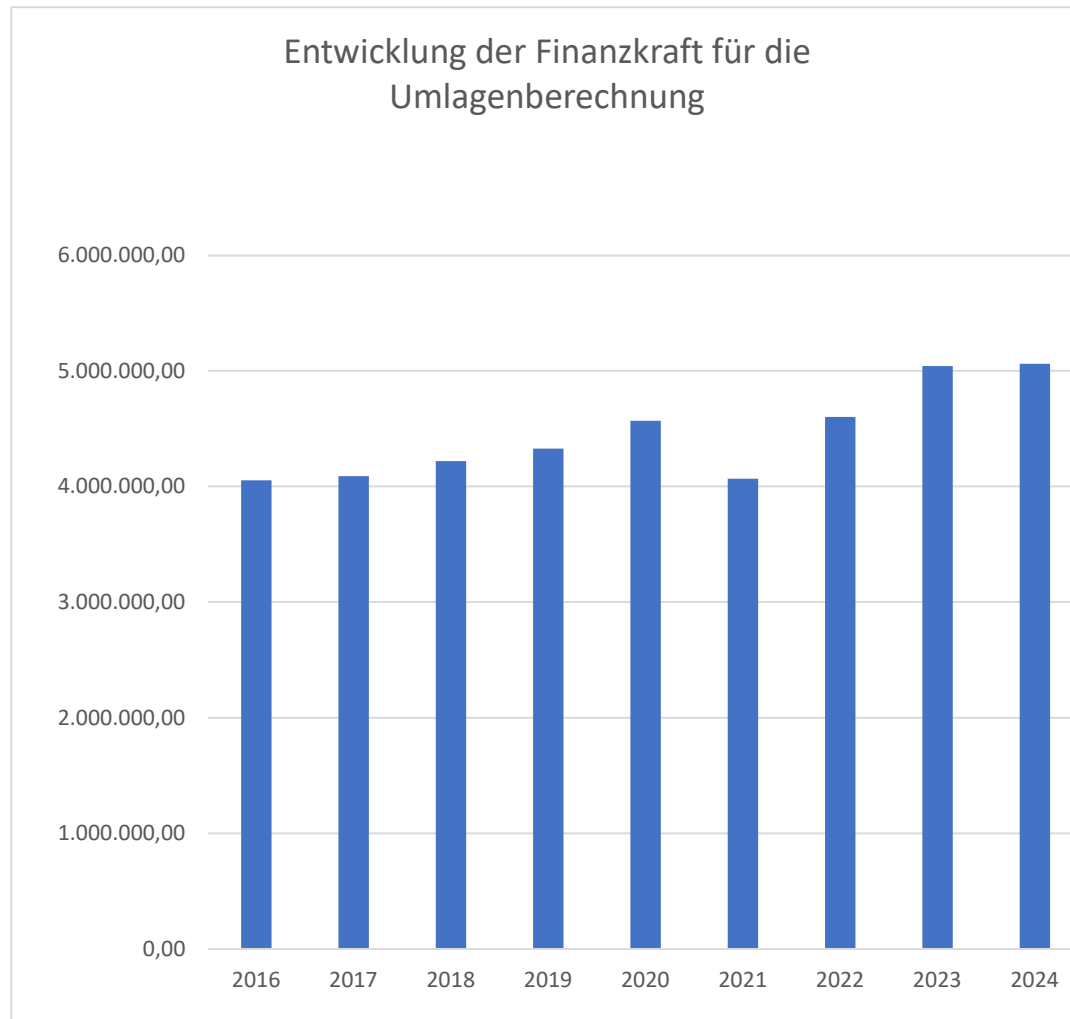
Begründung

Derzeit sind keine Übernahmen von neuen Haftungen geplant.

Vorbericht zum Voranschlag 2024

gemäß § 3 der NÖ Gemeindehaushaltsverordnung (NÖ GHVO)

Entwicklung der Finanzkraft für die Umlagenberechnung



Erläuterung

Die Finanzkraft einer Gemeinde wird aus den

- Erträgen der ausschließlichen Gemeindeabgaben ohne die Gebühren für die Benützung von Gemeindeeinrichtungen und -anlagen und ohne die Interessentenbeiträge von Grundstückseigentümern und Anrainern und
- Ertragsanteilen an den gemeinschaftlichen Bundesabgaben ohne Spielbankenabgabe

ermittelt.

Basis für die Ermittlung der Finanzkraft sind die tatsächlichen Beträge aufgrund der Rechnungsabschlüsse.

Die Darstellung der Entwicklung der Finanzkraft für die Umlagenberechnung hat insbesondere auf die Beitragsleistung der Gemeinden zum NÖ Krankenanstaltensprengel (NÖKAS) und zur Sozialumlage Auswirkung. Eine Erhöhung oder Reduktion/Verminderung der Finanzkraft wirkt sich unmittelbar auf die Beitragsleistung aus.

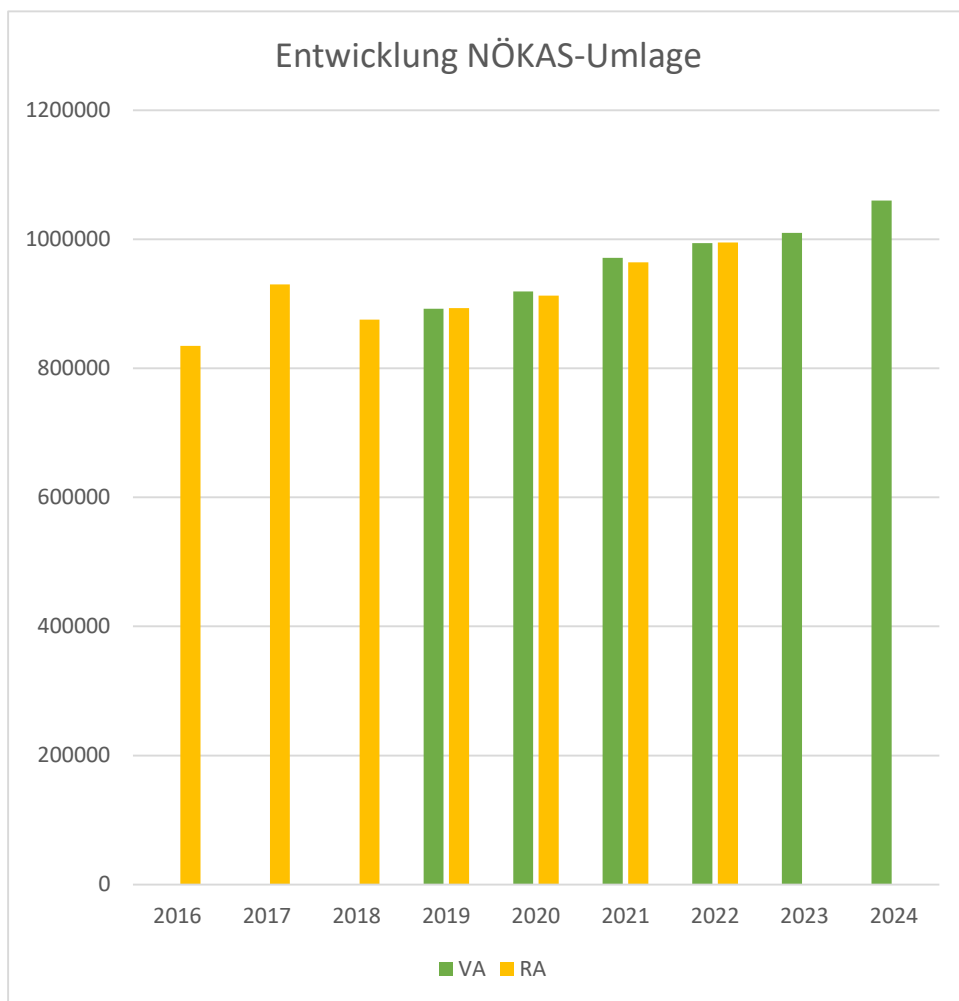
Begründung

Aufgrund des weiteren Rückganges der Bevölkerung und der angespannten Wirtschaftssituation ist mit keiner Steigerung der Finanzkraft zu rechnen.

Vorbericht zum Voranschlag 2024

gemäß § 3 der NÖ Gemeindehaushaltsverordnung (NÖ GHVO)

Entwicklung der NÖKAS-Umlage



Erläuterung

Das Landesgebiet ist Beitragsbezirk und Krankenanstaltensprengel für alle öffentlichen Krankenanstalten in Niederösterreich. Beitragsbezirk und Krankenanstaltensprengel sind ein Gemeindeverband. Dem Gemeindeverband gehören alle Gemeinden Niederösterreichs an. Der Gemeindeverband ist juristische Person, er hat seinen Sitz am Sitz der Landesregierung und trägt die Bezeichnung „NÖ Krankenanstaltensprengel“ (§ 61 Abs. 1 NÖ Krankenanstaltengesetz – NÖ KAG).

Die Gemeinden haben an den NÖ Krankenanstaltensprengel monatliche Beiträge zu leisten. Berechnungsgrundlage bilden dabei die Volkszahl und die Finanzkraft der Gemeinden. Steigerungen bei der Volkszahl und bei der Finanzkraft führen daher zu höheren Beitragsleistungen bei den Gemeinden.

Diese monatlichen Beiträge werden von den der Gemeinde gebührenden monatlichen Vorschüssen auf die Ertragsanteile an den gemeinschaftlichen Bundesabgaben einbehalten.

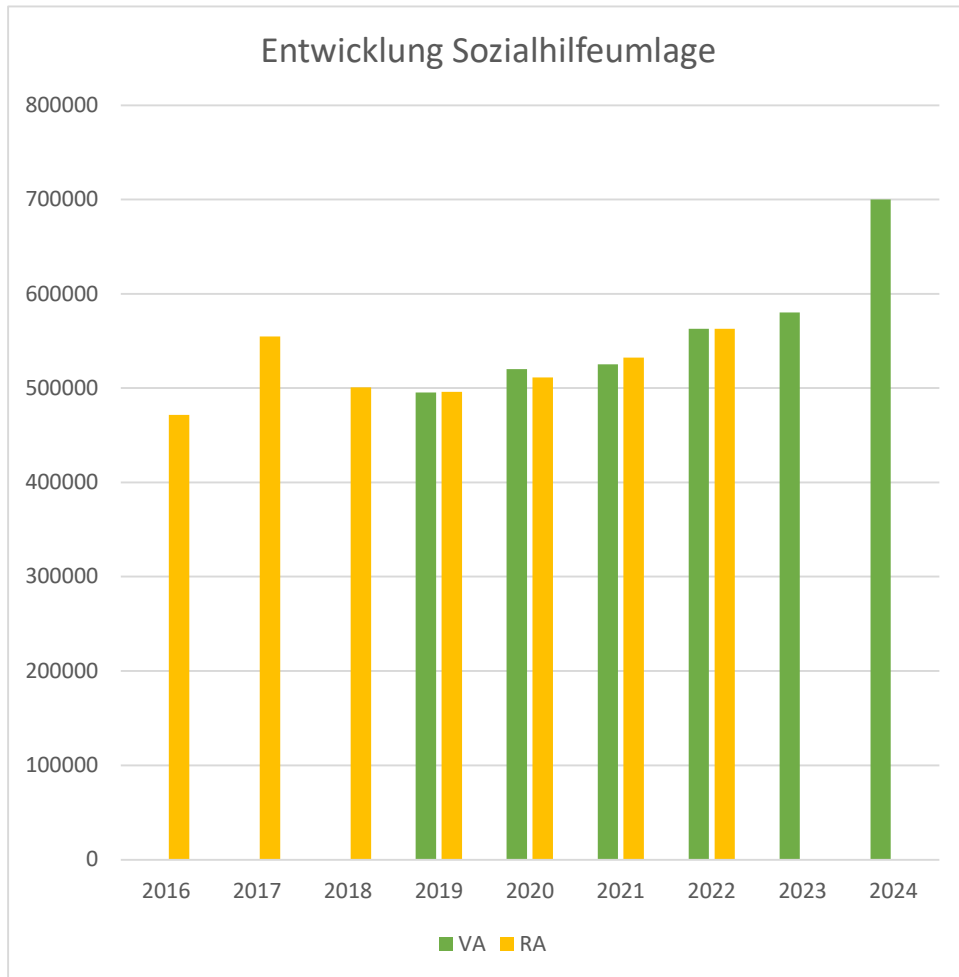
Begründung

Durch die Inflation im Jahr 2023 müssen auch im Gesundheitswesen die Kosten gedeckt werden und somit ist mit einer höheren Umlagenzahlung für 2024 zu rechnen.

Vorbericht zum Voranschlag 2024

gemäß § 3 der NÖ Gemeindehaushaltsverordnung (NÖ GHVO)

Entwicklung der Sozialhilfeumlage



Erläuterung

Die Gemeinden haben jährlich einen Beitrag zu den vom Land zu tragenden Kosten der Sozialhilfe, die nicht durch Kostenbeitrags- und Ersatzleistungen oder durch sonstige für Zwecke der Sozialhilfe bestimmte Zuschüsse gedeckt sind, in der Höhe von 50 % an das Land zu entrichten (§ 44 NÖ Sozialhilfe-Ausführungsgesetz – NÖ SAG).

Die Leistungen für die Sozialhilfe-Umlage werden von der Landesregierung auf die einzelnen Gemeinden nach ihrer Finanzkraft (Finanzkraft für die Umlagenberechnung) aufgeteilt.

Diese monatlichen Beiträge werden von den der Gemeinde gebührenden monatlichen Vorschüssen auf die Ertragsanteile an den gemeinschaftlichen Bundesabgaben einbehalten.

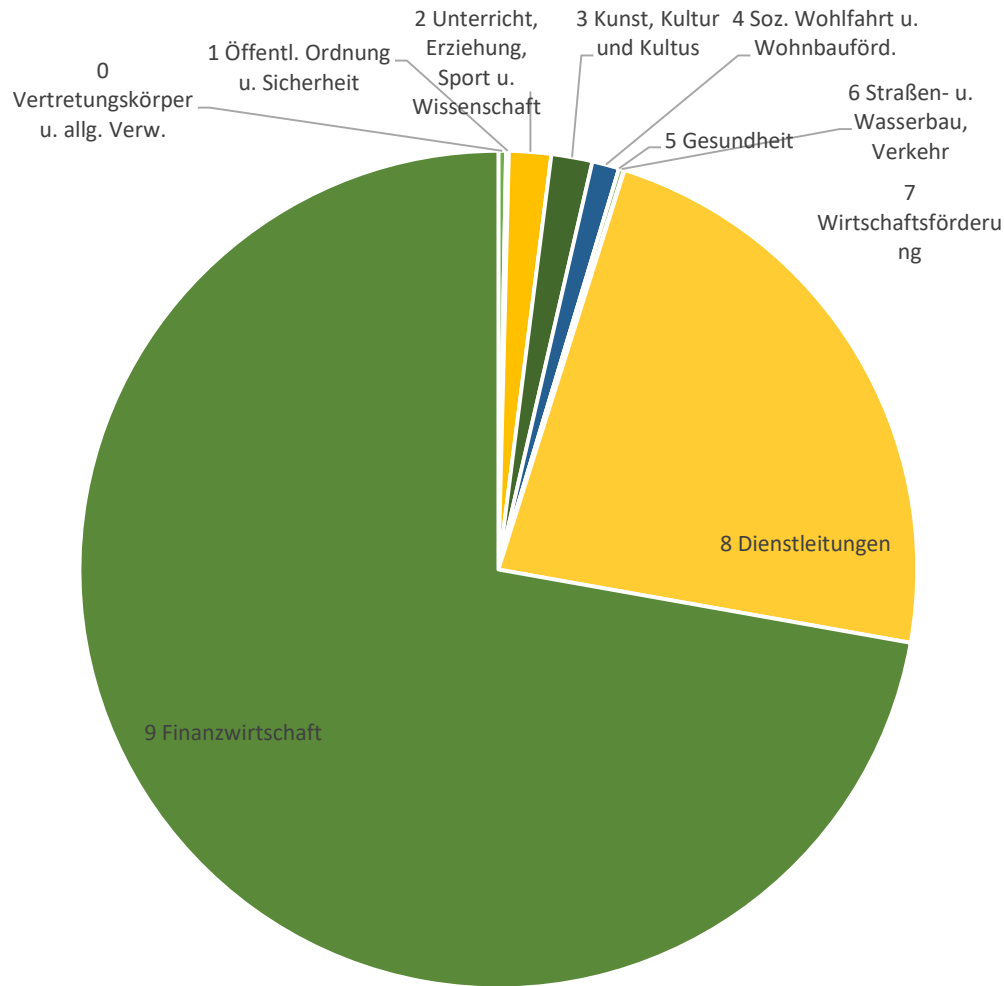
Begründung

Die Berechnung der Sozialhilfe-Umlage erfolgt jedes Jahr durch das Land Niederösterreich. Da durch die Inflation im heurigen Jahr erhöhte Kosten zu decken sind, ist auch im Bereich der Sozialhilfe mit höheren Umlagen zu rechnen.

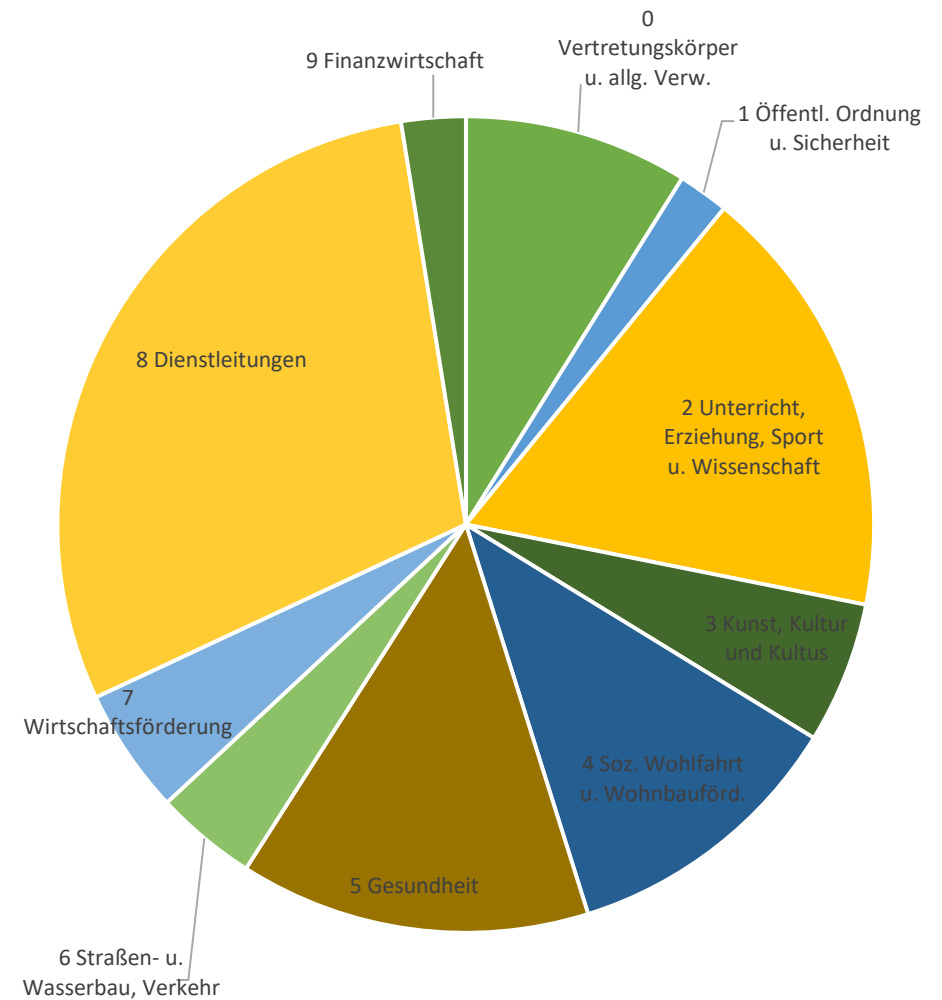
Vorbericht zum Voranschlag 2024

gemäß § 3 der NÖ Gemeindehaushaltsverordnung (NÖ GHVO)

EINNAMEN – operativer Haushalt



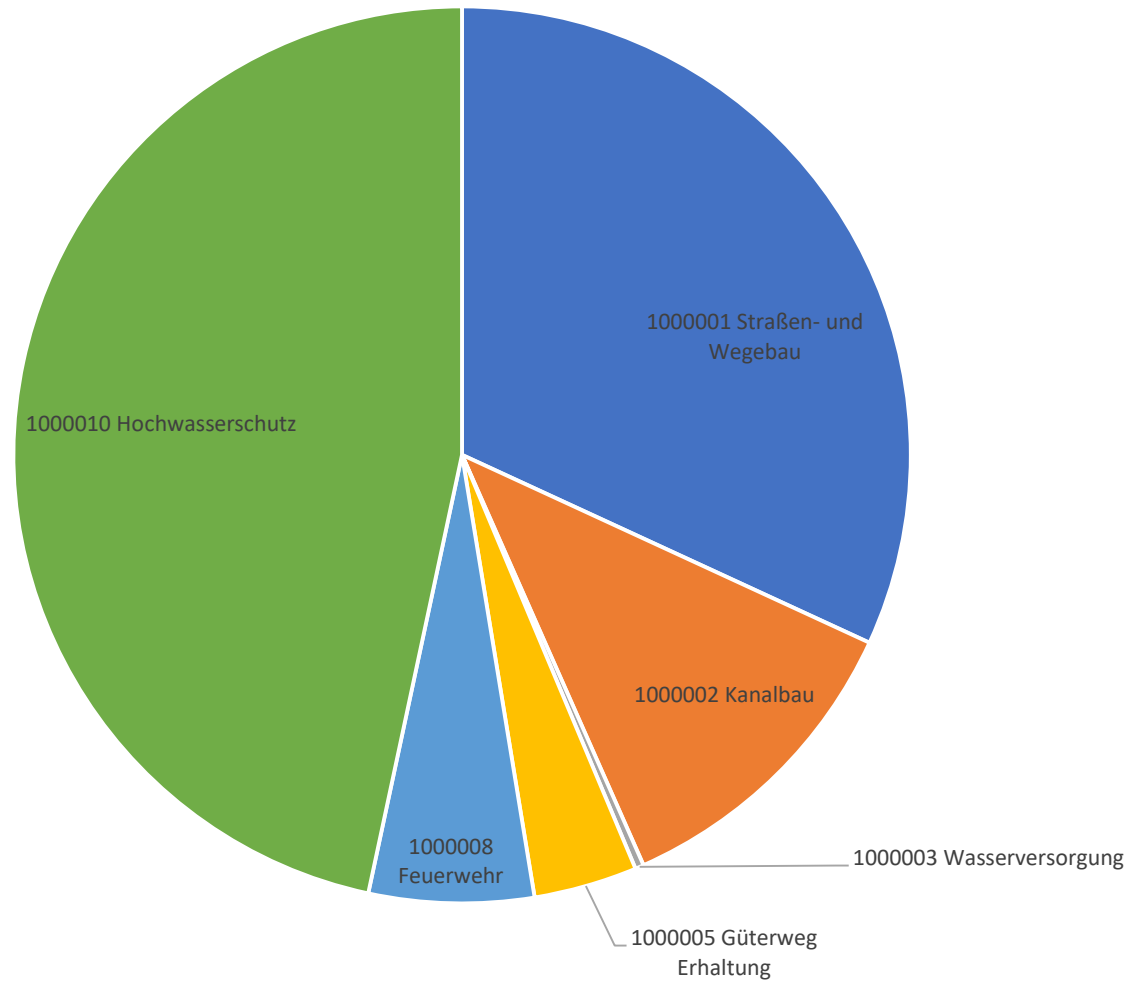
AUSGABEN – operativer Haushalt



Vorbericht zum Voranschlag 2024

gemäß § 3 der NÖ Gemeindehaushaltsverordnung (NÖ GHVO)

AUSGABEN – investiver Haushalt



Ergebnishaushalt Gesamt 1. Ebene (Anlage 1a)
- interne Vergütungen enthalten

MVAG	Mittelverwendungs- und -aufbringungsgruppen (1. Ebene)	VA 2024	VA 2023	RA 2022
211	Erträge aus der operativen Verwaltungstätigkeit	6.887.100,00	6.937.500,00	6.956.042,54
212	Erträge aus Transfers	1.387.600,00	1.256.900,00	1.518.561,81
213	Finanzerträge	15.100,00	200,00	701,53
21	Summe Erträge	8.289.800,00	8.194.600,00	8.475.305,88
221	Personalaufwand	1.453.200,00	1.381.300,00	1.355.494,79
222	Sachaufwand	3.562.000,00	3.508.700,00	3.638.822,66
223	Transferaufwand	2.608.100,00	2.384.600,00	2.391.012,74
224	Finanzaufwand	340.500,00	374.100,00	87.248,91
22	Summe Aufwendungen	7.963.800,00	7.648.700,00	7.472.579,10
SA0	Saldo (0) Nettoergebnis (21 - 22)	326.000,00	545.900,00	1.002.726,78
230	Entnahmen von Haushaltsrücklagen	648.400,00	500.000,00	0,00
240	Zuweisungen an Haushaltsrücklagen	0,00	0,00	421,73
SA01	Saldo (01) Haushaltsrücklagen (230 - 240)	648.400,00	500.000,00	-421,73
SA00	Saldo (00) Nettoergebnis nach Haushaltsrücklagen (Saldo 0 + Saldo 01)	974.400,00	1.045.900,00	1.002.305,05

Ergebnishaushalt Gesamt 1. und 2. Ebene (Anlage 1a)
- interne Vergütungen enthalten

MVAG	Mittelverwendungs- und aufbringungsgruppen (1. und 2. Ebene)	VA 2024	VA 2023	RA 2022
211	Erträge aus der operativen Verwaltungstätigkeit	6.887.100,00	6.937.500,00	6.956.042,54
2111	Erträge aus eigenen Abgaben	1.879.100,00	1.814.100,00	1.642.392,04
2112	Erträge aus Ertragsanteilen	3.432.000,00	3.460.000,00	3.526.204,17
2113	Erträge aus Gebühren	839.700,00	775.000,00	746.607,94
2114	Erträge aus Leistungen	486.100,00	497.000,00	495.682,20
2115	Erträge aus Besitz und wirtschaftlicher Tätigkeit	36.200,00	36.100,00	35.961,95
2116	Erträge aus Veräußerung und sonstige Erträge	214.000,00	329.900,00	465.958,09
2117	Nicht finanzierungswirksame operative Erträge	0,00	25.400,00	43.236,15
212	Erträge aus Transfers	1.387.600,00	1.256.900,00	1.518.561,81
2121	Transferertrag von Trägern des öffentlichen Rechts	980.600,00	872.300,00	1.130.938,32
2122	Transferertrag von Beteiligungen	0,00	0,00	0,00
2123	Transferertrag von Unternehmen (mit Finanzunternehmen)	0,00	0,00	0,00
2124	Transferertrag von Haushalten und Organisationen ohne Erwerbscharakter	3.000,00	4.500,00	7.460,00
2125	Transferertrag vom Ausland	0,00	0,00	0,00
2126	Investitions- und Tilgungszuschüsse zwischen Unternehmungen und Betrieben der Gebietskörperschaft und der Gebietskörperschaft	0,00	0,00	0,00
2127	Nicht finanzierungswirksamer Transferertrag	404.000,00	380.100,00	380.163,49
213	Finanzerträge	15.100,00	200,00	701,53
2131	Erträge aus Zinsen	15.100,00	200,00	701,53
2132	Erträge aus Zinsen aus derivativen Finanzinstrumenten mit und ohne Grundgeschäft	0,00	0,00	0,00
2133	Erträge aus Gewinnentnahmen von marktbestimmten Betrieben	0,00	0,00	0,00
2134	Sonstige Finanzerträge	0,00	0,00	0,00
2135	Erträge aus Dividenden/Gewinnausschüttungen	0,00	0,00	0,00
2136	Sonstige nicht finanzierungswirksame Finanzerträge	0,00	0,00	0,00
21	Summe Erträge	8.289.800,00	8.194.600,00	8.475.305,88
221	Personalaufwand	1.453.200,00	1.381.300,00	1.355.494,79
2211	Personalaufwand (Bezüge, Nebengebühren, Mehrleistungen)	1.141.700,00	1.089.700,00	1.054.718,60
2212	Gesetzlicher und freiwilliger Sozialaufwand	293.300,00	275.100,00	271.874,73
2213	Sonstiger Personalaufwand	6.700,00	5.400,00	6.033,62
2214	Nicht finanzierungswirksamer Personalaufwand	11.500,00	11.100,00	22.867,84
222	Sachaufwand	3.562.000,00	3.508.700,00	3.638.822,66
2221	Gebrauchs- und Verbrauchsgüter, Handelswaren	200.500,00	182.300,00	181.568,61
2222	Verwaltungs- und Betriebsaufwand	383.800,00	411.500,00	317.605,06
2223	Leasing- und Mietaufwand	522.200,00	561.600,00	478.053,00
2224	Instandhaltung	255.600,00	191.100,00	237.235,25
2225	Sonstiger Sachaufwand	990.400,00	1.011.000,00	1.122.531,67
2226	Nicht finanzierungswirksamer Sachaufwand	1.209.500,00	1.151.200,00	1.301.829,07

MVAG	Mittelverwendungs- und aufbringungsgruppen (1. und 2. Ebene)	VA 2024	VA 2023	RA 2022
223	Transferaufwand	2.608.100,00	2.384.600,00	2.391.012,74
2231	Transferaufwand an Träger des öffentlichen Rechts	2.258.700,00	2.035.200,00	1.962.339,00
2232	Transferaufwand an Beteiligungen	0,00	0,00	0,00
2233	Transferaufwand an Unternehmen (mit Finanzunternehmen)	270.700,00	270.700,00	333.178,68
2234	Transferaufwand an Haushalte und Organisationen ohne Erwerbscharakter	78.700,00	78.700,00	95.495,06
2235	Transferaufwand an das Ausland	0,00	0,00	0,00
2236	Investitions- und Tilgungszuschüsse zwischen Unternehmungen und Betrieben der Gebietskörperschaft und der Gebietskörperschaft	0,00	0,00	0,00
2237	Nicht finanzierungswirksamer Transferaufwand	0,00	0,00	0,00
224	Finanzaufwand	340.500,00	374.100,00	87.248,91
2241	Aufwendungen für Zinsen	337.300,00	371.000,00	84.373,88
2242	Zinsen und sonstige Aufwendungen aus derivativen Finanzinstrumenten mit und ohne Grundgeschäft	0,00	0,00	0,00
2243	Gewinnentnahmen von Unternehmungen und marktbestimmten Betrieben der Gebietskörperschaft (innerhalb der Gebietskörperschaft)	0,00	0,00	0,00
2244	Sonstiger Finanzaufwand	3.200,00	3.100,00	2.875,03
2245	Nicht finanzierungswirksamer Finanzaufwand	0,00	0,00	0,00
22	Summe Aufwendungen	7.963.800,00	7.648.700,00	7.472.579,10
SA0	Saldo (0) Nettoergebnis (21 - 22)	326.000,00	545.900,00	1.002.726,78
230	Entnahmen von Haushaltsrücklagen	648.400,00	500.000,00	0,00
2301	Entnahmen von Haushaltsrücklagen	648.400,00	500.000,00	0,00
240	Zuweisungen an Haushaltsrücklagen	0,00	0,00	421,73
2401	Zuweisungen an Haushaltsrücklagen	0,00	0,00	421,73
SA01	Saldo (01) Haushaltsrücklagen (230 - 240)	648.400,00	500.000,00	-421,73
SA00	Saldo (00) Nettoergebnis nach Haushaltsrücklagen (Saldo 0 + Saldo 01)	974.400,00	1.045.900,00	1.002.305,05

Finanzierungshaushalt Gesamt 1. Ebene (Anlage 1b)
- bereinigt um interne Vergütungen

MVAG	Mittelverwendungs- und -aufbringungsgruppen (1. Ebene)	VA 2024	VA 2023	RA 2022
OPERATIVE GEBARUNG				
311	Einzahlungen aus operativer Verwaltungstätigkeit	6.749.600,00	6.781.100,00	6.708.480,02
312	Einzahlungen aus Transfers	983.600,00	876.800,00	1.138.398,32
313	Einzahlungen aus Finanzerträgen	15.100,00	200,00	701,48
31	Summe Einzahlungen operative Gebarung	7.748.300,00	7.658.100,00	7.847.579,82
321	Auszahlungen aus Personalaufwand	1.441.700,00	1.370.200,00	1.332.454,66
322	Auszahlungen aus Sachaufwand	2.247.400,00	2.254.200,00	2.137.417,57
323	Auszahlungen aus Transfers	2.603.100,00	2.369.600,00	2.357.204,60
324	Auszahlungen aus Finanzaufwand	340.500,00	374.100,00	87.260,60
32	Summe Auszahlungen operative Gebarung	6.632.700,00	6.368.100,00	5.914.337,43
SA1	Saldo (1) Geldfluss aus der operativen Gebarung (31 – 32)	1.115.600,00	1.290.000,00	1.933.242,39
INVESTIVE GEBARUNG				
331	Einzahlungen aus der Investitionstätigkeit	0,00	0,00	11.728,67
332	Einzahlungen aus der Rückzahlung von Darlehen sowie gewährten Vorschüssen	0,00	0,00	0,00
333	Einzahlungen aus Kapitaltransfers	699.400,00	797.400,00	486.883,59
33	Summe Einzahlungen investive Gebarung	699.400,00	797.400,00	498.612,26
341	Auszahlungen aus der Investitionstätigkeit	1.259.800,00	1.564.400,00	1.627.069,36
342	Auszahlungen aus der Gewährung von Darlehen sowie gewährten Vorschüssen	750.000,00	601.600,00	29.371,80
343	Auszahlungen aus Kapitaltransfers	5.000,00	15.000,00	36.308,14
34	Summe Auszahlungen investive Gebarung	2.014.800,00	2.181.000,00	1.692.749,30
SA2	Saldo (2) Geldfluss aus der investiven Gebarung (33 – 34)	-1.315.400,00	-1.383.600,00	-1.194.137,04
SA3	Saldo (3) Nettofinanzierungssaldo (Saldo 1 + Saldo 2)	-199.800,00	-93.600,00	739.105,35

MVAG	Mittelverwendungs- und -aufbringungsgruppen (1. Ebene)	VA 2024	VA 2023	RA 2022
FINANZIERUNGSTÄTIGKEIT				
351	Einzahlungen aus der Aufnahme von Finanzschulden	633.500,00	542.800,00	3.580.000,00
353	Einzahlungen infolge eines Kapitaltausches bei derivativen Finanzinstrumenten mit Grundgeschäft	0,00	0,00	0,00
355	Einzahlungen aus dem Abgang von Finanzinstrumenten	0,00	0,00	0,00
35	Summe Einzahlungen aus der Finanzierungstätigkeit	633.500,00	542.800,00	3.580.000,00
361	Auszahlungen aus der Tilgung von Finanzschulden	890.500,00	878.700,00	4.541.839,20
363	Auszahlungen infolge eines Kapitaltausches bei derivativen Finanzinstrumenten mit Grundgeschäft	0,00	0,00	0,00
365	Auszahlungen für den Erwerb von Finanzinstrumenten	0,00	0,00	0,00
36	Summe Auszahlungen aus der Finanzierungstätigkeit	890.500,00	878.700,00	4.541.839,20
SA4	Saldo (4) Geldfluss aus der Finanzierungstätigkeit (35 – 36)	-257.000,00	-335.900,00	-961.839,20
SA5	Saldo (5) Geldfluss aus der voranschlagswirksamen Gebarung (Saldo 3 + Saldo 4)	-456.800,00	-429.500,00	-222.733,85

Finanzierungshaushalt Gesamt 1. und 2. Ebene (Anlage 1b)
- interne Vergütungen enthalten

MVAG	Mittelverwendungs- und aufbringungsgruppen (1. und 2. Ebene)	VA 2024	VA 2023	RA 2022
311	Einzahlungen aus operativer Verwaltungstätigkeit	6.887.100,00	6.912.100,00	6.902.103,87
3111	Einzahlungen aus eigenen Abgaben	1.879.100,00	1.814.100,00	1.642.382,99
3112	Einzahlungen aus Ertragsanteilen	3.432.000,00	3.460.000,00	3.526.204,17
3113	Einzahlungen aus Gebühren	839.700,00	775.000,00	746.637,59
3114	Einzahlungen aus Leistungen	486.100,00	497.000,00	495.551,49
3115	Einzahlungen aus Besitz und wirtschaftlicher Tätigkeit	36.200,00	36.100,00	38.479,23
3116	Einzahlungen aus Veräußerung von geringwertigen Wirtschaftsgütern (GWG) und sonstige Einzahlungen	214.000,00	329.900,00	452.848,40
312	Einzahlungen aus Transfers	983.600,00	876.800,00	1.138.398,32
3121	Transferzahlungen von Trägern des öffentlichen Rechts	980.600,00	872.300,00	1.130.938,32
3122	Transferzahlungen von Beteiligungen	0,00	0,00	0,00
3123	Transferzahlungen von Unternehmen (inkl. Finanzunternehmen)	0,00	0,00	0,00
3124	Transferzahlungen von Haushalten und Organisationen ohne Erwerbscharakter	3.000,00	4.500,00	7.460,00
3125	Transferzahlungen vom Ausland	0,00	0,00	0,00
3126	Investitions- und Tilgungszuschüsse zwischen Unternehmungen und Betrieben der Gebietskörperschaft und der Gebietskörperschaft	0,00	0,00	0,00
313	Einzahlungen aus Finanzerträgen	15.100,00	200,00	701,48
3131	Einzahlungen aus Zinserträgen	15.100,00	200,00	701,48
3132	Einzahlungen aus Zinsen aus derivativen Finanzinstrumenten mit und ohne Grundgeschäft	0,00	0,00	0,00
3133	Einzahlungen aus Gewinnentnahmen von marktbestimmten Betrieben	0,00	0,00	0,00
3134	Sonstige Einzahlungen aus Finanzerträgen	0,00	0,00	0,00
3135	Einzahlungen aus Dividenden/Gewinnausschüttungen	0,00	0,00	0,00
31	Summe Einzahlungen operative Gebarung	7.885.800,00	7.789.100,00	8.041.203,67
321	Auszahlungen aus Personalaufwand	1.441.700,00	1.370.200,00	1.332.454,66
3211	Auszahlungen für Personalaufwand (Bezüge, Nebengebühren, und Mehrleistungsvergütungen)	1.141.700,00	1.089.700,00	1.054.718,60
3212	Auszahlungen für gesetzliche und freiwillige Sozialaufwendungen	293.300,00	275.100,00	271.874,73
3213	Auszahlungen aus sonstigem Personalaufwand	6.700,00	5.400,00	5.861,33
322	Auszahlungen aus Sachaufwand	2.352.500,00	2.357.500,00	2.331.041,42
3221	Auszahlungen für Gebrauchs- und Verbrauchsgüter, Handelswaren	200.500,00	182.300,00	182.018,10
3222	Auszahlungen für Verwaltungs- und Betriebsaufwand	383.800,00	411.500,00	314.879,46
3223	Auszahlungen für Leasing- und Mietaufwand	522.200,00	561.600,00	474.249,04
3224	Auszahlungen für Instandhaltung	255.600,00	191.100,00	242.688,65
3225	Sonstige Auszahlungen aus Sachaufwand	990.400,00	1.011.000,00	1.117.206,17
3226	Auszahlungen aus der Inanspruchnahme von Haftungen	0,00	0,00	0,00
323	Auszahlungen aus Transfers	2.603.100,00	2.369.600,00	2.357.204,60
3231	Transferzahlungen an Träger des öffentlichen Rechts	2.258.700,00	2.035.200,00	1.962.339,00
3232	Transferzahlungen an Beteiligungen	0,00	0,00	0,00

MVAG	Mittelverwendungs- und aufbringungsgruppen (1. und 2. Ebene)	VA 2024	VA 2023	RA 2022
3233	Transferzahlungen an Unternehmen (inkl. Finanzunternehmen)	270.700,00	270.700,00	335.928,68
3234	Transferzahlungen an Haushalte und Organisationen ohne Erwerbscharakter	73.700,00	63.700,00	58.936,92
3235	Transferzahlungen an das Ausland	0,00	0,00	0,00
3236	Investitions- und Tilgungszuschüsse zwischen Unternehmungen und Betrieben der Gebietskörperschaft und der Gebietskörperschaft	0,00	0,00	0,00
324	Auszahlungen aus Finanzaufwand	340.500,00	374.100,00	87.260,60
3241	Auszahlungen für Zinsen	337.300,00	371.000,00	84.373,88
3242	Auszahlungen für Zinsen aus derivativen Finanzinstrumenten mit und ohne Grundgeschäft	0,00	0,00	0,00
3243	Auszahlungen aus Gewinnentnahmen von marktbestimmten Betrieben	0,00	0,00	0,00
3244	Sonstige Auszahlungen aus Finanzaufwendungen	3.200,00	3.100,00	2.886,72
32	Summe Auszahlungen operative Gebarung	6.737.800,00	6.471.400,00	6.107.961,28
SA1	Saldo (1) Geldfluss aus der operativen Gebarung (31 – 32)	1.148.000,00	1.317.700,00	1.933.242,39
331	Einzahlungen aus der Investitionstätigkeit	0,00	0,00	11.728,67
3311	Einzahlungen aus der Veräußerung von immateriellem Vermögen	0,00	0,00	0,00
3312	Einzahlungen aus der Veräußerung von Grundstücken und Grundstückeinrichtungen	0,00	0,00	1.895,35
3313	Einzahlungen aus der Veräußerung von Gebäuden und Bauten	0,00	0,00	0,00
3314	Einzahlungen aus der Veräußerung von technischen Anlagen, Fahrzeugen und Maschinen	0,00	0,00	9.833,32
3315	Einzahlungen aus der Veräußerung von Amts-, Betriebs- und Geschäftsausstattung	0,00	0,00	0,00
3316	Einzahlungen aus der Veräußerung von Kulturgütern	0,00	0,00	0,00
3317	Einzahlungen aus der Veräußerung von Beteiligungen	0,00	0,00	0,00
3318	Einzahlungen aus der Veräußerung von kofinanzierten Schutzbauten	0,00	0,00	0,00
332	Einzahlungen aus der Rückzahlung von Darlehen sowie gewährten Vorschüssen	0,00	0,00	0,00
3321	Einzahlungen aus Darlehen an Träger des öffentlichen Rechts	0,00	0,00	0,00
3322	Einzahlungen aus Darlehen an Beteiligungen	0,00	0,00	0,00
3323	Einzahlungen aus Darlehen an Unternehmen und Haushalte	0,00	0,00	0,00
3325	Einzahlungen aus Vorschüssen und Anzahlungen	0,00	0,00	0,00
333	Einzahlungen aus Kapitaltransfers	699.400,00	797.400,00	486.883,59
3331	Kapitaltransferzahlungen von Trägern des öffentlichen Rechts	585.500,00	642.400,00	442.128,05
3332	Kapitaltransferzahlungen von Beteiligungen	0,00	0,00	0,00
3333	Kapitaltransferzahlungen von Unternehmen	0,00	0,00	531,96
3334	Kapitaltransferzahlungen von Haushalten und Organisationen ohne Erwerbscharakter	113.900,00	155.000,00	44.223,58
3335	Kapitaltransferzahlungen vom Ausland	0,00	0,00	0,00
33	Summe Einzahlungen investive Gebarung	699.400,00	797.400,00	498.612,26
341	Auszahlungen aus der Investitionstätigkeit	1.259.800,00	1.564.400,00	1.627.069,36
3411	Auszahlungen für den Erwerb von immateriellem Vermögen	11.000,00	87.000,00	69.192,07

MVAG	Mittelverwendungs- und aufbringungsgruppen (1. und 2. Ebene)	VA 2024	VA 2023	RA 2022
3412	Auszahlungen für den Erwerb von Grundstücken und Grundstückseinrichtungen	1.121.200,00	1.067.600,00	1.207.293,04
3413	Auszahlungen für den Erwerb von Gebäuden und Bauten	1.000,00	0,00	17.058,91
3414	Auszahlungen für den Erwerb von technischen Anlagen, Fahrzeugen und Maschinen	101.600,00	355.800,00	264.023,05
3415	Auszahlungen für den Erwerb von Amts-, Betriebs- und Geschäftsausstattung	25.000,00	54.000,00	69.502,29
3416	Auszahlungen für den Erwerb von Kulturgütern	0,00	0,00	0,00
3417	Auszahlungen für den Erwerb von Beteiligungen	0,00	0,00	0,00
3418	Auszahlungen für den Erwerb von kofinanzierten Schutzbauten	0,00	0,00	0,00
342	Auszahlungen aus der Gewährung von Darlehen sowie gewährten Vorschüssen	750.000,00	601.600,00	29.371,80
3421	Auszahlungen von Darlehen an Träger des öffentlichen Rechts	0,00	0,00	0,00
3422	Auszahlungen von Darlehen an Beteiligungen	0,00	0,00	0,00
3423	Auszahlungen von Darlehen an Unternehmen und Haushalte	0,00	0,00	0,00
3425	Auszahlungen von Vorschüssen und Anzahlungen	750.000,00	601.600,00	29.371,80
343	Auszahlungen aus Kapitaltransfers	5.000,00	15.000,00	36.308,14
3431	Kapitaltransferzahlungen an Träger des öffentlichen Rechts	0,00	0,00	0,00
3432	Kapitaltransferzahlungen an Beteiligungen	0,00	0,00	0,00
3433	Kapitaltransferzahlungen an Unternehmen (Finanzunternehmen)	0,00	0,00	0,00
3434	Kapitaltransferzahlungen an Haushalte und Organisationen ohne Erwerbscharakter	5.000,00	15.000,00	36.308,14
3435	Kapitaltransferzahlungen an das Ausland	0,00	0,00	0,00
34	Summe Auszahlungen investive Gebarung	2.014.800,00	2.181.000,00	1.692.749,30
SA2	Saldo (2) Geldfluss aus der investiven Gebarung (33 – 34)	-1.315.400,00	-1.383.600,00	-1.194.137,04
SA3	Saldo (3) Nettofinanzierungssaldo (Saldo 1 + Saldo 2)	-167.400,00	-65.900,00	739.105,35
351	Einzahlungen aus der Aufnahme von Finanzschulden	633.500,00	542.800,00	3.580.000,00
3511	Einzahlungen aus empfangenen Darlehen von öffentlichen Körperschaften und Rechtsträgern	0,00	0,00	0,00
3512	Einzahlungen aus empfangenen Darlehen von Beteiligungen	0,00	0,00	0,00
3513	Einzahlungen aus empfangenen Darlehen von Unternehmen und privaten Haushalten	0,00	0,00	0,00
3514	Einzahlungen aus Finanzschulden (Finanzunternehmen)	633.500,00	542.800,00	3.580.000,00
3515	Einzahlungen aus Aufnahmen von Leasingverbindlichkeiten	0,00	0,00	0,00
353	Einzahlungen infolge eines Kapitaltausches bei derivativen Finanzinstrumenten mit Grundgeschäft	0,00	0,00	0,00
3530	Einzahlungen infolge eines Kapitaltausches bei derivativen Finanzinstrumenten mit Grundgeschäft	0,00	0,00	0,00
355	Einzahlungen aus dem Abgang von Finanzinstrumenten	0,00	0,00	0,00
3550	Einzahlungen aus dem Abgang von Finanzinstrumenten	0,00	0,00	0,00
35	Summe Einzahlungen aus der Finanzierungstätigkeit	633.500,00	542.800,00	3.580.000,00

MVAG	Mittelverwendungs- und aufbringungsgruppen (1. und 2. Ebene)	VA 2024	VA 2023	RA 2022
361	Auszahlungen aus der Tilgung von Finanzschulden	890.500,00	878.700,00	4.541.839,20
3611	Auszahlungen aus empfangenen Darlehen von öffentlichen Körperschaften und Rechtsträgern	181.400,00	177.800,00	174.287,84
3612	Auszahlungen aus empfangenen Darlehen von Beteiligungen	0,00	0,00	0,00
3613	Auszahlungen aus empfangenen Darlehen von Unternehmen und privaten Haushalten	0,00	0,00	0,00
3614	Auszahlungen aus Finanzschulden	709.100,00	700.900,00	4.367.551,36
3615	Auszahlungen aus Rückzahlungen von Leasingverbindlichkeiten	0,00	0,00	0,00
363	Auszahlungen infolge eines Kapitaltausches bei derivativen Finanzinstrumenten mit Grundgeschäft	0,00	0,00	0,00
3630	Auszahlungen infolge eines Kapitaltausches bei derivativen Finanzinstrumenten mit Grundgeschäft	0,00	0,00	0,00
365	Auszahlungen für den Erwerb von Finanzinstrumenten	0,00	0,00	0,00
3650	Auszahlungen für den Erwerb von Finanzinstrumenten	0,00	0,00	0,00
36	Summe Auszahlungen aus der Finanzierungstätigkeit	890.500,00	878.700,00	4.541.839,20
SA4	Saldo (4) Geldfluss aus der Finanzierungstätigkeit (35 – 36)	-257.000,00	-335.900,00	-961.839,20
SA5	Saldo (5) Geldfluss aus der voranschlagswirksamen Gebarung (Saldo 3 + Saldo 4)	-424.400,00	-401.800,00	-222.733,85

Ergebnishaushalt Bereichsbudget 1. und 2. Ebene (Anlage 1a)

Vertretungskörper und allgemeine Verwaltung (Gruppe 0)

MVAG	Mittelverwendungs- und -aufbringungsgruppen (1. und 2. Ebene)	VA 2024	VA 2023	RA 2022
211	Erträge aus der operativen Verwaltungstätigkeit	18.200,00	47.300,00	16.242,98
2111	Erträge aus eigenen Abgaben	0,00	0,00	0,00
2112	Erträge aus Ertragsanteilen	0,00	0,00	0,00
2113	Erträge aus Gebühren	0,00	0,00	0,00
2114	Erträge aus Leistungen	13.000,00	18.600,00	12.581,79
2115	Erträge aus Besitz und wirtschaftlicher Tätigkeit	0,00	0,00	0,00
2116	Erträge aus Veräußerung und sonstige Erträge	5.200,00	3.300,00	3.661,19
2117	Nicht finanzierungswirksame operative Erträge	0,00	25.400,00	0,00
212	Erträge aus Transfers	100,00	100,00	132,00
2121	Transferertrag von Trägern des öffentlichen Rechts	0,00	0,00	0,00
2122	Transferertrag von Beteiligungen	0,00	0,00	0,00
2123	Transferertrag von Unternehmen (mit Finanzunternehmen)	0,00	0,00	0,00
2124	Transferertrag von Haushalten und Organisationen ohne Erwerbscharakter	0,00	0,00	0,00
2125	Transferertrag vom Ausland	0,00	0,00	0,00
2126	Investitions- und Tilgungszuschüsse zwischen Unternehmungen und Betrieben der Gebietskörperschaft und der Gebietskörperschaft	0,00	0,00	0,00
2127	Nicht finanzierungswirksamer Transferertrag	100,00	100,00	132,00
213	Finanzerträge	0,00	0,00	0,00
2131	Erträge aus Zinsen	0,00	0,00	0,00
2132	Erträge aus Zinsen aus derivativen Finanzinstrumenten mit und ohne Grundgeschäft	0,00	0,00	0,00
2133	Erträge aus Gewinnentnahmen von marktbestimmten Betrieben	0,00	0,00	0,00
2134	Sonstige Finanzerträge	0,00	0,00	0,00
2135	Erträge aus Dividenden/Gewinnausschüttungen	0,00	0,00	0,00
2136	Sonstige nicht finanzierungswirksame Finanzerträge	0,00	0,00	0,00
21	Summe Erträge	18.300,00	47.400,00	16.374,98
221	Personalaufwand	295.200,00	326.600,00	281.063,17
2211	Personalaufwand (Bezüge, Nebengebühren, Mehrleistungen)	228.600,00	257.100,00	217.577,06
2212	Gesetzlicher und freiwilliger Sozialaufwand	63.400,00	66.100,00	54.885,18
2213	Sonstiger Personalaufwand	0,00	0,00	0,00
2214	Nicht finanzierungswirksamer Personalaufwand	3.200,00	3.400,00	8.600,93
222	Sachaufwand	329.400,00	312.700,00	305.697,98
2221	Gebrauchs- und Verbrauchsgüter, Handelswaren	25.800,00	24.700,00	16.134,50
2222	Verwaltungs- und Betriebsaufwand	25.800,00	26.800,00	21.709,48

Vertretungskörper und allgemeine Verwaltung (Gruppe 0)

MVAG	Mittelverwendungs- und -aufbringungsgruppen (1. und 2. Ebene)	VA 2024	VA 2023	RA 2022
2223	Leasing- und Mietaufwand	13.100,00	12.500,00	11.435,85
2224	Instandhaltung	18.100,00	14.700,00	17.673,79
2225	Sonstiger Sachaufwand	236.700,00	222.600,00	223.923,20
2226	Nicht finanzierungswirksamer Sachaufwand	9.900,00	11.400,00	14.821,16
223	Transferaufwand	17.400,00	9.600,00	11.316,07
2231	Transferaufwand an Träger des öffentlichen Rechts	6.100,00	0,00	0,00
2232	Transferaufwand an Beteiligungen	0,00	0,00	0,00
2233	Transferaufwand an Unternehmen (mit Finanzunternehmen)	0,00	0,00	0,00
2234	Transferaufwand an Haushalte und Organisationen ohne Erwerbscharakter	11.300,00	9.600,00	11.316,07
2235	Transferaufwand an das Ausland	0,00	0,00	0,00
2236	Investitions- und Tilgungszuschüsse zwischen Unternehmungen und Betrieben der Gebietskörperschaft und der Gebietskörperschaft	0,00	0,00	0,00
2237	Nicht finanzierungswirksamer Transferaufwand	0,00	0,00	0,00
224	Finanzaufwand	0,00	0,00	0,00
2241	Aufwendungen für Zinsen	0,00	0,00	0,00
2242	Zinsen und sonstige Aufwendungen aus derivativen Finanzinstrumenten mit und ohne Grundgeschäft	0,00	0,00	0,00
2243	Gewinnentnahmen von Unternehmungen und marktbestimmten Betrieben der Gebietskörperschaft (innerhalb der Gebietskörperschaft)	0,00	0,00	0,00
2244	Sonstiger Finanzaufwand	0,00	0,00	0,00
2245	Nicht finanzierungswirksamer Finanzaufwand	0,00	0,00	0,00
22	Summe Aufwendungen	642.000,00	648.900,00	598.077,22
SA0	Saldo (0) Nettoergebnis (21 - 22)	-623.700,00	-601.500,00	-581.702,24
230	Entnahmen von Haushaltsrücklagen	0,00	0,00	0,00
2301	Entnahmen von Haushaltsrücklagen	0,00	0,00	0,00
240	Zuweisungen an Haushaltsrücklagen	0,00	0,00	0,00
2401	Zuweisungen an Haushaltsrücklagen	0,00	0,00	0,00
SA01	Saldo (01) Haushaltsrücklagen (230 - 240)	0,00	0,00	0,00
SA00	Saldo (00) Nettoergebnis nach Haushaltsrücklagen (Saldo 0 + Saldo 01)	-623.700,00	-601.500,00	-581.702,24

Öffentliche Ordnung und Sicherheit (Gruppe 1)

MVAG	Mittelverwendungs- und -aufbringungsgruppen (1. und 2. Ebene)	VA 2024	VA 2023	RA 2022
211	Erträge aus der operativen Verwaltungstätigkeit	0,00	7.500,00	7.283,60
2111	Erträge aus eigenen Abgaben	0,00	0,00	0,00
2112	Erträge aus Ertragsanteilen	0,00	0,00	0,00
2113	Erträge aus Gebühren	0,00	0,00	0,00
2114	Erträge aus Leistungen	0,00	7.500,00	7.273,40
2115	Erträge aus Besitz und wirtschaftlicher Tätigkeit	0,00	0,00	0,00
2116	Erträge aus Veräußerung und sonstige Erträge	0,00	0,00	10,20
2117	Nicht finanzierungswirksame operative Erträge	0,00	0,00	0,00
212	Erträge aus Transfers	23.400,00	39.000,00	100.291,96
2121	Transferertrag von Trägern des öffentlichen Rechts	4.400,00	39.000,00	100.291,96
2122	Transferertrag von Beteiligungen	0,00	0,00	0,00
2123	Transferertrag von Unternehmen (mit Finanzunternehmen)	0,00	0,00	0,00
2124	Transferertrag von Haushalten und Organisationen ohne Erwerbscharakter	0,00	0,00	0,00
2125	Transferertrag vom Ausland	0,00	0,00	0,00
2126	Investitions- und Tilgungszuschüsse zwischen Unternehmungen und Betrieben der Gebietskörperschaft und der Gebietskörperschaft	0,00	0,00	0,00
2127	Nicht finanzierungswirksamer Transferertrag	19.000,00	0,00	0,00
213	Finanzerträge	0,00	0,00	0,00
2131	Erträge aus Zinsen	0,00	0,00	0,00
2132	Erträge aus Zinsen aus derivativen Finanzinstrumenten mit und ohne Grundgeschäft	0,00	0,00	0,00
2133	Erträge aus Gewinnentnahmen von marktbestimmten Betrieben	0,00	0,00	0,00
2134	Sonstige Finanzerträge	0,00	0,00	0,00
2135	Erträge aus Dividenden/Gewinnausschüttungen	0,00	0,00	0,00
2136	Sonstige nicht finanzierungswirksame Finanzerträge	0,00	0,00	0,00
21	Summe Erträge	23.400,00	46.500,00	107.575,56
221	Personalaufwand	0,00	0,00	0,00
2211	Personalaufwand (Bezüge, Nebengebühren, Mehrleistungen)	0,00	0,00	0,00
2212	Gesetzlicher und freiwilliger Sozialaufwand	0,00	0,00	0,00
2213	Sonstiger Personalaufwand	0,00	0,00	0,00
2214	Nicht finanzierungswirksamer Personalaufwand	0,00	0,00	0,00
222	Sachaufwand	157.600,00	134.000,00	107.323,64
2221	Gebrauchs- und Verbrauchsgüter, Handelswaren	0,00	1.000,00	158,28
2222	Verwaltungs- und Betriebsaufwand	10.700,00	19.600,00	18.905,50

Öffentliche Ordnung und Sicherheit (Gruppe 1)

MVAG	Mittelverwendungs- und -aufbringungsgruppen (1. und 2. Ebene)	VA 2024	VA 2023	RA 2022
2223	Leasing- und Mietaufwand	79.000,00	79.000,00	69.287,89
2224	Instandhaltung	0,00	0,00	0,00
2225	Sonstiger Sachaufwand	19.700,00	18.400,00	10.685,08
2226	Nicht finanzierungswirksamer Sachaufwand	48.200,00	16.000,00	8.286,89
223	Transferaufwand	6.000,00	15.000,00	6.000,00
2231	Transferaufwand an Träger des öffentlichen Rechts	6.000,00	15.000,00	6.000,00
2232	Transferaufwand an Beteiligungen	0,00	0,00	0,00
2233	Transferaufwand an Unternehmen (mit Finanzunternehmen)	0,00	0,00	0,00
2234	Transferaufwand an Haushalte und Organisationen ohne Erwerbscharakter	0,00	0,00	0,00
2235	Transferaufwand an das Ausland	0,00	0,00	0,00
2236	Investitions- und Tilgungszuschüsse zwischen Unternehmungen und Betrieben der Gebietskörperschaft und der Gebietskörperschaft	0,00	0,00	0,00
2237	Nicht finanzierungswirksamer Transferaufwand	0,00	0,00	0,00
224	Finanzaufwand	5.900,00	1.300,00	345,01
2241	Aufwendungen für Zinsen	5.900,00	1.300,00	345,01
2242	Zinsen und sonstige Aufwendungen aus derivativen Finanzinstrumenten mit und ohne Grundgeschäft	0,00	0,00	0,00
2243	Gewinnentnahmen von Unternehmungen und marktbestimmten Betrieben der Gebietskörperschaft (innerhalb der Gebietskörperschaft)	0,00	0,00	0,00
2244	Sonstiger Finanzaufwand	0,00	0,00	0,00
2245	Nicht finanzierungswirksamer Finanzaufwand	0,00	0,00	0,00
22	Summe Aufwendungen	169.500,00	150.300,00	113.668,65
SA0	Saldo (0) Nettoergebnis (21 - 22)	-146.100,00	-103.800,00	-6.093,09
230	Entnahmen von Haushaltsrücklagen	0,00	0,00	0,00
2301	Entnahmen von Haushaltsrücklagen	0,00	0,00	0,00
240	Zuweisungen an Haushaltsrücklagen	0,00	0,00	0,00
2401	Zuweisungen an Haushaltsrücklagen	0,00	0,00	0,00
SA01	Saldo (01) Haushaltsrücklagen (230 - 240)	0,00	0,00	0,00
SA00	Saldo (00) Nettoergebnis nach Haushaltsrücklagen (Saldo 0 + Saldo 01)	-146.100,00	-103.800,00	-6.093,09

Unterricht, Erziehung, Sport und Wissenschaft (Gruppe 2)

MVAG	Mittelverwendungs- und -aufbringungsgruppen (1. und 2. Ebene)	VA 2024	VA 2023	RA 2022
211	Erträge aus der operativen Verwaltungstätigkeit	48.500,00	51.200,00	67.408,49
2111	Erträge aus eigenen Abgaben	0,00	0,00	0,00
2112	Erträge aus Ertragsanteilen	0,00	0,00	0,00
2113	Erträge aus Gebühren	0,00	0,00	0,00
2114	Erträge aus Leistungen	25.000,00	27.100,00	24.870,70
2115	Erträge aus Besitz und wirtschaftlicher Tätigkeit	500,00	500,00	424,19
2116	Erträge aus Veräußerung und sonstige Erträge	23.000,00	23.600,00	42.113,60
2117	Nicht finanzierungswirksame operative Erträge	0,00	0,00	0,00
212	Erträge aus Transfers	133.100,00	226.800,00	59.953,60
2121	Transferertrag von Trägern des öffentlichen Rechts	125.600,00	219.400,00	52.630,02
2122	Transferertrag von Beteiligungen	0,00	0,00	0,00
2123	Transferertrag von Unternehmen (mit Finanzunternehmen)	0,00	0,00	0,00
2124	Transferertrag von Haushalten und Organisationen ohne Erwerbscharakter	0,00	0,00	0,00
2125	Transferertrag vom Ausland	0,00	0,00	0,00
2126	Investitions- und Tilgungszuschüsse zwischen Unternehmungen und Betrieben der Gebietskörperschaft und der Gebietskörperschaft	0,00	0,00	0,00
2127	Nicht finanzierungswirksamer Transferertrag	7.500,00	7.400,00	7.323,58
213	Finanzerträge	0,00	0,00	0,00
2131	Erträge aus Zinsen	0,00	0,00	0,00
2132	Erträge aus Zinsen aus derivativen Finanzinstrumenten mit und ohne Grundgeschäft	0,00	0,00	0,00
2133	Erträge aus Gewinnentnahmen von marktbestimmten Betrieben	0,00	0,00	0,00
2134	Sonstige Finanzerträge	0,00	0,00	0,00
2135	Erträge aus Dividenden/Gewinnausschüttungen	0,00	0,00	0,00
2136	Sonstige nicht finanzierungswirksame Finanzerträge	0,00	0,00	0,00
21	Summe Erträge	181.600,00	278.000,00	127.362,09
221	Personalaufwand	422.500,00	383.500,00	388.003,78
2211	Personalaufwand (Bezüge, Nebengebühren, Mehrleistungen)	338.100,00	306.500,00	304.918,99
2212	Gesetzlicher und freiwilliger Sozialaufwand	81.300,00	74.000,00	77.422,68
2213	Sonstiger Personalaufwand	0,00	0,00	0,00
2214	Nicht finanzierungswirksamer Personalaufwand	3.100,00	3.000,00	5.662,11
222	Sachaufwand	689.200,00	737.600,00	701.431,84
2221	Gebrauchs- und Verbrauchsgüter, Handelswaren	55.100,00	48.100,00	45.088,52
2222	Verwaltungs- und Betriebsaufwand	154.000,00	154.800,00	134.573,28

Unterricht, Erziehung, Sport und Wissenschaft (Gruppe 2)

MVAG	Mittelverwendungs- und -aufbringungsgruppen (1. und 2. Ebene)	VA 2024	VA 2023	RA 2022
2223	Leasing- und Mietaufwand	288.300,00	328.100,00	275.845,44
2224	Instandhaltung	23.400,00	29.000,00	23.720,40
2225	Sonstiger Sachaufwand	116.900,00	127.700,00	147.367,92
2226	Nicht finanzierungswirksamer Sachaufwand	51.500,00	49.900,00	74.836,28
223	Transferaufwand	141.400,00	133.100,00	141.682,33
2231	Transferaufwand an Träger des öffentlichen Rechts	126.700,00	116.400,00	122.245,66
2232	Transferaufwand an Beteiligungen	0,00	0,00	0,00
2233	Transferaufwand an Unternehmen (mit Finanzunternehmen)	0,00	0,00	0,00
2234	Transferaufwand an Haushalte und Organisationen ohne Erwerbscharakter	14.700,00	16.700,00	19.436,67
2235	Transferaufwand an das Ausland	0,00	0,00	0,00
2236	Investitions- und Tilgungszuschüsse zwischen Unternehmungen und Betrieben der Gebietskörperschaft und der Gebietskörperschaft	0,00	0,00	0,00
2237	Nicht finanzierungswirksamer Transferaufwand	0,00	0,00	0,00
224	Finanzaufwand	21.400,00	21.900,00	4.160,33
2241	Aufwendungen für Zinsen	21.400,00	21.900,00	4.160,33
2242	Zinsen und sonstige Aufwendungen aus derivativen Finanzinstrumenten mit und ohne Grundgeschäft	0,00	0,00	0,00
2243	Gewinnentnahmen von Unternehmungen und marktbestimmten Betrieben der Gebietskörperschaft (innerhalb der Gebietskörperschaft)	0,00	0,00	0,00
2244	Sonstiger Finanzaufwand	0,00	0,00	0,00
2245	Nicht finanzierungswirksamer Finanzaufwand	0,00	0,00	0,00
22	Summe Aufwendungen	1.274.500,00	1.276.100,00	1.235.278,28
SA0	Saldo (0) Nettoergebnis (21 - 22)	-1.092.900,00	-998.100,00	-1.107.916,19
230	Entnahmen von Haushaltsrücklagen	0,00	0,00	0,00
2301	Entnahmen von Haushaltsrücklagen	0,00	0,00	0,00
240	Zuweisungen an Haushaltsrücklagen	0,00	0,00	0,00
2401	Zuweisungen an Haushaltsrücklagen	0,00	0,00	0,00
SA01	Saldo (01) Haushaltsrücklagen (230 - 240)	0,00	0,00	0,00
SA00	Saldo (00) Nettoergebnis nach Haushaltsrücklagen (Saldo 0 + Saldo 01)	-1.092.900,00	-998.100,00	-1.107.916,19

Kunst, Kultur und Kultus (Gruppe 3)

MVAG	Mittelverwendungs- und -aufbringungsgruppen (1. und 2. Ebene)	VA 2024	VA 2023	RA 2022
211	Erträge aus der operativen Verwaltungstätigkeit	89.500,00	88.400,00	130.327,04
2111	Erträge aus eigenen Abgaben	0,00	0,00	0,00
2112	Erträge aus Ertragsanteilen	0,00	0,00	0,00
2113	Erträge aus Gebühren	0,00	0,00	0,00
2114	Erträge aus Leistungen	42.500,00	37.500,00	62.837,00
2115	Erträge aus Besitz und wirtschaftlicher Tätigkeit	3.700,00	3.600,00	3.623,92
2116	Erträge aus Veräußerung und sonstige Erträge	43.300,00	47.300,00	63.866,12
2117	Nicht finanzierungswirksame operative Erträge	0,00	0,00	0,00
212	Erträge aus Transfers	17.400,00	29.300,00	5.663,00
2121	Transferertrag von Trägern des öffentlichen Rechts	17.300,00	29.200,00	5.544,10
2122	Transferertrag von Beteiligungen	0,00	0,00	0,00
2123	Transferertrag von Unternehmen (mit Finanzunternehmen)	0,00	0,00	0,00
2124	Transferertrag von Haushalten und Organisationen ohne Erwerbscharakter	0,00	0,00	0,00
2125	Transferertrag vom Ausland	0,00	0,00	0,00
2126	Investitions- und Tilgungszuschüsse zwischen Unternehmungen und Betrieben der Gebietskörperschaft und der Gebietskörperschaft	0,00	0,00	0,00
2127	Nicht finanzierungswirksamer Transferertrag	100,00	100,00	118,90
213	Finanzerträge	0,00	0,00	0,00
2131	Erträge aus Zinsen	0,00	0,00	0,00
2132	Erträge aus Zinsen aus derivativen Finanzinstrumenten mit und ohne Grundgeschäft	0,00	0,00	0,00
2133	Erträge aus Gewinnentnahmen von marktbestimmten Betrieben	0,00	0,00	0,00
2134	Sonstige Finanzerträge	0,00	0,00	0,00
2135	Erträge aus Dividenden/Gewinnausschüttungen	0,00	0,00	0,00
2136	Sonstige nicht finanzierungswirksame Finanzerträge	0,00	0,00	0,00
21	Summe Erträge	106.900,00	117.700,00	135.990,04
221	Personalaufwand	0,00	0,00	0,00
2211	Personalaufwand (Bezüge, Nebengebühren, Mehrleistungen)	0,00	0,00	0,00
2212	Gesetzlicher und freiwilliger Sozialaufwand	0,00	0,00	0,00
2213	Sonstiger Personalaufwand	0,00	0,00	0,00
2214	Nicht finanzierungswirksamer Personalaufwand	0,00	0,00	0,00
222	Sachaufwand	282.100,00	260.400,00	300.191,73
2221	Gebrauchs- und Verbrauchsgüter, Handelswaren	6.600,00	4.500,00	9.118,02
2222	Verwaltungs- und Betriebsaufwand	13.500,00	14.900,00	10.240,77

Kunst, Kultur und Kultus (Gruppe 3)

MVAG	Mittelverwendungs- und -aufbringungsgruppen (1. und 2. Ebene)	VA 2024	VA 2023	RA 2022
2223	Leasing- und Mietaufwand	61.400,00	71.900,00	59.961,10
2224	Instandhaltung	3.700,00	3.600,00	10.057,80
2225	Sonstiger Sachaufwand	195.600,00	164.600,00	206.117,77
2226	Nicht finanzierungswirksamer Sachaufwand	1.300,00	900,00	4.696,27
223	Transferaufwand	161.300,00	151.200,00	114.141,27
2231	Transferaufwand an Träger des öffentlichen Rechts	152.000,00	136.900,00	105.939,89
2232	Transferaufwand an Beteiligungen	0,00	0,00	0,00
2233	Transferaufwand an Unternehmen (mit Finanzunternehmen)	0,00	0,00	0,00
2234	Transferaufwand an Haushalte und Organisationen ohne Erwerbscharakter	9.300,00	14.300,00	8.201,38
2235	Transferaufwand an das Ausland	0,00	0,00	0,00
2236	Investitions- und Tilgungszuschüsse zwischen Unternehmungen und Betrieben der Gebietskörperschaft und der Gebietskörperschaft	0,00	0,00	0,00
2237	Nicht finanzierungswirksamer Transferaufwand	0,00	0,00	0,00
224	Finanzaufwand	0,00	0,00	0,00
2241	Aufwendungen für Zinsen	0,00	0,00	0,00
2242	Zinsen und sonstige Aufwendungen aus derivativen Finanzinstrumenten mit und ohne Grundgeschäft	0,00	0,00	0,00
2243	Gewinnentnahmen von Unternehmungen und marktbestimmten Betrieben der Gebietskörperschaft (innerhalb der Gebietskörperschaft)	0,00	0,00	0,00
2244	Sonstiger Finanzaufwand	0,00	0,00	0,00
2245	Nicht finanzierungswirksamer Finanzaufwand	0,00	0,00	0,00
22	Summe Aufwendungen	443.400,00	411.600,00	414.333,00
SA0	Saldo (0) Nettoergebnis (21 - 22)	-336.500,00	-293.900,00	-278.342,96
230	Entnahmen von Haushaltsrücklagen	0,00	0,00	0,00
2301	Entnahmen von Haushaltsrücklagen	0,00	0,00	0,00
240	Zuweisungen an Haushaltsrücklagen	0,00	0,00	0,00
2401	Zuweisungen an Haushaltsrücklagen	0,00	0,00	0,00
SA01	Saldo (01) Haushaltsrücklagen (230 - 240)	0,00	0,00	0,00
SA00	Saldo (00) Nettoergebnis nach Haushaltsrücklagen (Saldo 0 + Saldo 01)	-336.500,00	-293.900,00	-278.342,96

Soziale Wohlfahrt und Wohnbauförderung (Gruppe 4)

MVAG	Mittelverwendungs- und -aufbringungsgruppen (1. und 2. Ebene)	VA 2024	VA 2023	RA 2022
211	Erträge aus der operativen Verwaltungstätigkeit	76.100,00	73.100,00	76.787,68
2111	Erträge aus eigenen Abgaben	0,00	0,00	0,00
2112	Erträge aus Ertragsanteilen	0,00	0,00	0,00
2113	Erträge aus Gebühren	0,00	0,00	0,00
2114	Erträge aus Leistungen	0,00	0,00	450,00
2115	Erträge aus Besitz und wirtschaftlicher Tätigkeit	17.000,00	17.000,00	17.508,30
2116	Erträge aus Veräußerung und sonstige Erträge	59.100,00	56.100,00	58.829,38
2117	Nicht finanzierungswirksame operative Erträge	0,00	0,00	0,00
212	Erträge aus Transfers	6.000,00	4.500,00	5.930,36
2121	Transferertrag von Trägern des öffentlichen Rechts	6.000,00	4.500,00	5.930,36
2122	Transferertrag von Beteiligungen	0,00	0,00	0,00
2123	Transferertrag von Unternehmen (mit Finanzunternehmen)	0,00	0,00	0,00
2124	Transferertrag von Haushalten und Organisationen ohne Erwerbscharakter	0,00	0,00	0,00
2125	Transferertrag vom Ausland	0,00	0,00	0,00
2126	Investitions- und Tilgungszuschüsse zwischen Unternehmungen und Betrieben der Gebietskörperschaft und der Gebietskörperschaft	0,00	0,00	0,00
2127	Nicht finanzierungswirksamer Transferertrag	0,00	0,00	0,00
213	Finanzerträge	0,00	0,00	0,00
2131	Erträge aus Zinsen	0,00	0,00	0,00
2132	Erträge aus Zinsen aus derivativen Finanzinstrumenten mit und ohne Grundgeschäft	0,00	0,00	0,00
2133	Erträge aus Gewinnentnahmen von marktbestimmten Betrieben	0,00	0,00	0,00
2134	Sonstige Finanzerträge	0,00	0,00	0,00
2135	Erträge aus Dividenden/Gewinnausschüttungen	0,00	0,00	0,00
2136	Sonstige nicht finanzierungswirksame Finanzerträge	0,00	0,00	0,00
21	Summe Erträge	82.100,00	77.600,00	82.718,04
221	Personalaufwand	27.000,00	24.500,00	25.390,40
2211	Personalaufwand (Bezüge, Nebengebühren, Mehrleistungen)	21.200,00	19.300,00	20.175,28
2212	Gesetzlicher und freiwilliger Sozialaufwand	5.700,00	5.200,00	5.159,62
2213	Sonstiger Personalaufwand	100,00	0,00	55,50
2214	Nicht finanzierungswirksamer Personalaufwand	0,00	0,00	0,00
222	Sachaufwand	106.000,00	94.300,00	96.248,36
2221	Gebrauchs- und Verbrauchsgüter, Handelswaren	47.700,00	45.100,00	47.562,85
2222	Verwaltungs- und Betriebsaufwand	4.100,00	4.300,00	1.522,92

Soziale Wohlfahrt und Wohnbauförderung (Gruppe 4)

MVAG	Mittelverwendungs- und -aufbringungsgruppen (1. und 2. Ebene)	VA 2024	VA 2023	RA 2022
2223	Leasing- und Mietaufwand	47.000,00	38.000,00	35.659,16
2224	Instandhaltung	1.000,00	1.000,00	153,96
2225	Sonstiger Sachaufwand	3.300,00	3.000,00	3.579,19
2226	Nicht finanzierungswirksamer Sachaufwand	2.900,00	2.900,00	7.770,28
223	Transferaufwand	871.900,00	730.000,00	700.989,90
2231	Transferaufwand an Träger des öffentlichen Rechts	862.700,00	711.000,00	690.222,16
2232	Transferaufwand an Beteiligungen	0,00	0,00	0,00
2233	Transferaufwand an Unternehmen (mit Finanzunternehmen)	0,00	0,00	0,00
2234	Transferaufwand an Haushalte und Organisationen ohne Erwerbscharakter	9.200,00	19.000,00	10.767,74
2235	Transferaufwand an das Ausland	0,00	0,00	0,00
2236	Investitions- und Tilgungszuschüsse zwischen Unternehmungen und Betrieben der Gebietskörperschaft und der Gebietskörperschaft	0,00	0,00	0,00
2237	Nicht finanzierungswirksamer Transferaufwand	0,00	0,00	0,00
224	Finanzaufwand	0,00	0,00	0,00
2241	Aufwendungen für Zinsen	0,00	0,00	0,00
2242	Zinsen und sonstige Aufwendungen aus derivativen Finanzinstrumenten mit und ohne Grundgeschäft	0,00	0,00	0,00
2243	Gewinnentnahmen von Unternehmungen und marktbestimmten Betrieben der Gebietskörperschaft (innerhalb der Gebietskörperschaft)	0,00	0,00	0,00
2244	Sonstiger Finanzaufwand	0,00	0,00	0,00
2245	Nicht finanzierungswirksamer Finanzaufwand	0,00	0,00	0,00
22	Summe Aufwendungen	1.004.900,00	848.800,00	822.628,66
SA0	Saldo (0) Nettoergebnis (21 - 22)	-922.800,00	-771.200,00	-739.910,62
230	Entnahmen von Haushaltsrücklagen	0,00	0,00	0,00
2301	Entnahmen von Haushaltsrücklagen	0,00	0,00	0,00
240	Zuweisungen an Haushaltsrücklagen	0,00	0,00	0,00
2401	Zuweisungen an Haushaltsrücklagen	0,00	0,00	0,00
SA01	Saldo (01) Haushaltsrücklagen (230 - 240)	0,00	0,00	0,00
SA00	Saldo (00) Nettoergebnis nach Haushaltsrücklagen (Saldo 0 + Saldo 01)	-922.800,00	-771.200,00	-739.910,62

Gesundheit (Gruppe 5)

MVAG	Mittelverwendungs- und -aufbringungsgruppen (1. und 2. Ebene)	VA 2024	VA 2023	RA 2022
211	Erträge aus der operativen Verwaltungstätigkeit	0,00	0,00	214,40
2111	Erträge aus eigenen Abgaben	0,00	0,00	0,00
2112	Erträge aus Ertragsanteilen	0,00	0,00	0,00
2113	Erträge aus Gebühren	0,00	0,00	0,00
2114	Erträge aus Leistungen	0,00	0,00	0,00
2115	Erträge aus Besitz und wirtschaftlicher Tätigkeit	0,00	0,00	0,00
2116	Erträge aus Veräußerung und sonstige Erträge	0,00	0,00	214,40
2117	Nicht finanzierungswirksame operative Erträge	0,00	0,00	0,00
212	Erträge aus Transfers	0,00	0,00	26.436,00
2121	Transferertrag von Trägern des öffentlichen Rechts	0,00	0,00	26.436,00
2122	Transferertrag von Beteiligungen	0,00	0,00	0,00
2123	Transferertrag von Unternehmen (mit Finanzunternehmen)	0,00	0,00	0,00
2124	Transferertrag von Haushalten und Organisationen ohne Erwerbscharakter	0,00	0,00	0,00
2125	Transferertrag vom Ausland	0,00	0,00	0,00
2126	Investitions- und Tilgungszuschüsse zwischen Unternehmungen und Betrieben der Gebietskörperschaft und der Gebietskörperschaft	0,00	0,00	0,00
2127	Nicht finanzierungswirksamer Transferertrag	0,00	0,00	0,00
213	Finanzerträge	0,00	0,00	0,00
2131	Erträge aus Zinsen	0,00	0,00	0,00
2132	Erträge aus Zinsen aus derivativen Finanzinstrumenten mit und ohne Grundgeschäft	0,00	0,00	0,00
2133	Erträge aus Gewinnentnahmen von marktbestimmten Betrieben	0,00	0,00	0,00
2134	Sonstige Finanzerträge	0,00	0,00	0,00
2135	Erträge aus Dividenden/Gewinnausschüttungen	0,00	0,00	0,00
2136	Sonstige nicht finanzierungswirksame Finanzerträge	0,00	0,00	0,00
21	Summe Erträge	0,00	0,00	26.650,40
221	Personalaufwand	0,00	0,00	0,00
2211	Personalaufwand (Bezüge, Nebengebühren, Mehrleistungen)	0,00	0,00	0,00
2212	Gesetzlicher und freiwilliger Sozialaufwand	0,00	0,00	0,00
2213	Sonstiger Personalaufwand	0,00	0,00	0,00
2214	Nicht finanzierungswirksamer Personalaufwand	0,00	0,00	0,00
222	Sachaufwand	11.900,00	9.100,00	13.375,59
2221	Gebrauchs- und Verbrauchsgüter, Handelswaren	0,00	0,00	0,00
2222	Verwaltungs- und Betriebsaufwand	1.700,00	0,00	1.720,00

Gesundheit (Gruppe 5)

MVAG	Mittelverwendungs- und -aufbringungsgruppen (1. und 2. Ebene)	VA 2024	VA 2023	RA 2022
2223	Leasing- und Mietaufwand	0,00	0,00	0,00
2224	Instandhaltung	0,00	0,00	169,34
2225	Sonstiger Sachaufwand	10.200,00	9.100,00	11.486,25
2226	Nicht finanzierungswirksamer Sachaufwand	0,00	0,00	0,00
223	Transferaufwand	1.072.700,00	1.023.500,00	1.007.289,18
2231	Transferaufwand an Träger des öffentlichen Rechts	1.072.500,00	1.023.300,00	1.007.089,18
2232	Transferaufwand an Beteiligungen	0,00	0,00	0,00
2233	Transferaufwand an Unternehmen (mit Finanzunternehmen)	0,00	0,00	0,00
2234	Transferaufwand an Haushalte und Organisationen ohne Erwerbscharakter	200,00	200,00	200,00
2235	Transferaufwand an das Ausland	0,00	0,00	0,00
2236	Investitions- und Tilgungszuschüsse zwischen Unternehmungen und Betrieben der Gebietskörperschaft und der Gebietskörperschaft	0,00	0,00	0,00
2237	Nicht finanzierungswirksamer Transferaufwand	0,00	0,00	0,00
224	Finanzaufwand	0,00	0,00	0,00
2241	Aufwendungen für Zinsen	0,00	0,00	0,00
2242	Zinsen und sonstige Aufwendungen aus derivativen Finanzinstrumenten mit und ohne Grundgeschäft	0,00	0,00	0,00
2243	Gewinnentnahmen von Unternehmungen und marktbestimmten Betrieben der Gebietskörperschaft (innerhalb der Gebietskörperschaft)	0,00	0,00	0,00
2244	Sonstiger Finanzaufwand	0,00	0,00	0,00
2245	Nicht finanzierungswirksamer Finanzaufwand	0,00	0,00	0,00
22	Summe Aufwendungen	1.084.600,00	1.032.600,00	1.020.664,77
SA0	Saldo (0) Nettoergebnis (21 - 22)	-1.084.600,00	-1.032.600,00	-994.014,37
230	Entnahmen von Haushaltsrücklagen	0,00	0,00	0,00
2301	Entnahmen von Haushaltsrücklagen	0,00	0,00	0,00
240	Zuweisungen an Haushaltsrücklagen	0,00	0,00	0,00
2401	Zuweisungen an Haushaltsrücklagen	0,00	0,00	0,00
SA01	Saldo (01) Haushaltsrücklagen (230 - 240)	0,00	0,00	0,00
SA00	Saldo (00) Nettoergebnis nach Haushaltsrücklagen (Saldo 0 + Saldo 01)	-1.084.600,00	-1.032.600,00	-994.014,37

Straßen- und Wasserbau, Verkehr (Gruppe 6)

MVAG	Mittelverwendungs- und -aufbringungsgruppen (1. und 2. Ebene)	VA 2024	VA 2023	RA 2022
211	Erträge aus der operativen Verwaltungstätigkeit	2.100,00	55.700,00	91.548,34
2111	Erträge aus eigenen Abgaben	0,00	0,00	0,00
2112	Erträge aus Ertragsanteilen	0,00	0,00	0,00
2113	Erträge aus Gebühren	0,00	0,00	0,00
2114	Erträge aus Leistungen	0,00	0,00	0,00
2115	Erträge aus Besitz und wirtschaftlicher Tätigkeit	1.900,00	1.900,00	1.919,99
2116	Erträge aus Veräußerung und sonstige Erträge	200,00	53.800,00	89.628,35
2117	Nicht finanzierungswirksame operative Erträge	0,00	0,00	0,00
212	Erträge aus Transfers	361.200,00	242.500,00	412.307,12
2121	Transferertrag von Trägern des öffentlichen Rechts	357.100,00	237.700,00	404.214,94
2122	Transferertrag von Beteiligungen	0,00	0,00	0,00
2123	Transferertrag von Unternehmen (mit Finanzunternehmen)	0,00	0,00	0,00
2124	Transferertrag von Haushalten und Organisationen ohne Erwerbscharakter	3.000,00	4.500,00	7.460,00
2125	Transferertrag vom Ausland	0,00	0,00	0,00
2126	Investitions- und Tilgungszuschüsse zwischen Unternehmungen und Betrieben der Gebietskörperschaft und der Gebietskörperschaft	0,00	0,00	0,00
2127	Nicht finanzierungswirksamer Transferertrag	1.100,00	300,00	632,18
213	Finanzerträge	0,00	0,00	0,00
2131	Erträge aus Zinsen	0,00	0,00	0,00
2132	Erträge aus Zinsen aus derivativen Finanzinstrumenten mit und ohne Grundgeschäft	0,00	0,00	0,00
2133	Erträge aus Gewinnentnahmen von marktbestimmten Betrieben	0,00	0,00	0,00
2134	Sonstige Finanzerträge	0,00	0,00	0,00
2135	Erträge aus Dividenden/Gewinnausschüttungen	0,00	0,00	0,00
2136	Sonstige nicht finanzierungswirksame Finanzerträge	0,00	0,00	0,00
21	Summe Erträge	363.300,00	298.200,00	503.855,46
221	Personalaufwand	32.500,00	29.600,00	29.527,41
2211	Personalaufwand (Bezüge, Nebengebühren, Mehrleistungen)	25.900,00	23.600,00	24.328,28
2212	Gesetzlicher und freiwilliger Sozialaufwand	6.600,00	6.000,00	5.199,13
2213	Sonstiger Personalaufwand	0,00	0,00	0,00
2214	Nicht finanzierungswirksamer Personalaufwand	0,00	0,00	0,00
222	Sachaufwand	299.900,00	332.400,00	381.390,51
2221	Gebrauchs- und Verbrauchsgüter, Handelswaren	300,00	200,00	8,29
2222	Verwaltungs- und Betriebsaufwand	1.100,00	2.200,00	1.538,21

Straßen- und Wasserbau, Verkehr (Gruppe 6)

MVAG	Mittelverwendungs- und -aufbringungsgruppen (1. und 2. Ebene)	VA 2024	VA 2023	RA 2022
2223	Leasing- und Mietaufwand	3.900,00	3.800,00	930,74
2224	Instandhaltung	22.800,00	22.600,00	45.173,38
2225	Sonstiger Sachaufwand	154.200,00	200.300,00	225.064,35
2226	Nicht finanzierungswirksamer Sachaufwand	117.600,00	103.300,00	108.675,54
223	Transferaufwand	6.500,00	6.500,00	6.500,00
2231	Transferaufwand an Träger des öffentlichen Rechts	0,00	0,00	0,00
2232	Transferaufwand an Beteiligungen	0,00	0,00	0,00
2233	Transferaufwand an Unternehmen (mit Finanzunternehmen)	0,00	0,00	0,00
2234	Transferaufwand an Haushalte und Organisationen ohne Erwerbscharakter	6.500,00	6.500,00	6.500,00
2235	Transferaufwand an das Ausland	0,00	0,00	0,00
2236	Investitions- und Tilgungszuschüsse zwischen Unternehmungen und Betrieben der Gebietskörperschaft und der Gebietskörperschaft	0,00	0,00	0,00
2237	Nicht finanzierungswirksamer Transferaufwand	0,00	0,00	0,00
224	Finanzaufwand	25.800,00	28.300,00	2.628,38
2241	Aufwendungen für Zinsen	25.800,00	28.300,00	2.628,38
2242	Zinsen und sonstige Aufwendungen aus derivativen Finanzinstrumenten mit und ohne Grundgeschäft	0,00	0,00	0,00
2243	Gewinnentnahmen von Unternehmungen und marktbestimmten Betrieben der Gebietskörperschaft (innerhalb der Gebietskörperschaft)	0,00	0,00	0,00
2244	Sonstiger Finanzaufwand	0,00	0,00	0,00
2245	Nicht finanzierungswirksamer Finanzaufwand	0,00	0,00	0,00
22	Summe Aufwendungen	364.700,00	396.800,00	420.046,30
SA0	Saldo (0) Nettoergebnis (21 - 22)	-1.400,00	-98.600,00	83.809,16
230	Entnahmen von Haushaltsrücklagen	648.400,00	500.000,00	0,00
2301	Entnahmen von Haushaltsrücklagen	648.400,00	500.000,00	0,00
240	Zuweisungen an Haushaltsrücklagen	0,00	0,00	0,00
2401	Zuweisungen an Haushaltsrücklagen	0,00	0,00	0,00
SA01	Saldo (01) Haushaltsrücklagen (230 - 240)	648.400,00	500.000,00	0,00
SA00	Saldo (00) Nettoergebnis nach Haushaltsrücklagen (Saldo 0 + Saldo 01)	647.000,00	401.400,00	83.809,16

Wirtschaftsförderung (Gruppe 7)

MVAG	Mittelverwendungs- und -aufbringungsgruppen (1. und 2. Ebene)	VA 2024	VA 2023	RA 2022
211	Erträge aus der operativen Verwaltungstätigkeit	1.400,00	26.900,00	37.382,26
2111	Erträge aus eigenen Abgaben	0,00	0,00	0,00
2112	Erträge aus Ertragsanteilen	0,00	0,00	0,00
2113	Erträge aus Gebühren	0,00	0,00	0,00
2114	Erträge aus Leistungen	0,00	0,00	0,00
2115	Erträge aus Besitz und wirtschaftlicher Tätigkeit	0,00	0,00	0,00
2116	Erträge aus Veräußerung und sonstige Erträge	1.400,00	26.900,00	37.382,26
2117	Nicht finanzierungswirksame operative Erträge	0,00	0,00	0,00
212	Erträge aus Transfers	17.700,00	48.600,00	51.020,52
2121	Transferertrag von Trägern des öffentlichen Rechts	11.400,00	45.100,00	47.303,44
2122	Transferertrag von Beteiligungen	0,00	0,00	0,00
2123	Transferertrag von Unternehmen (mit Finanzunternehmen)	0,00	0,00	0,00
2124	Transferertrag von Haushalten und Organisationen ohne Erwerbscharakter	0,00	0,00	0,00
2125	Transferertrag vom Ausland	0,00	0,00	0,00
2126	Investitions- und Tilgungszuschüsse zwischen Unternehmungen und Betrieben der Gebietskörperschaft und der Gebietskörperschaft	0,00	0,00	0,00
2127	Nicht finanzierungswirksamer Transferertrag	6.300,00	3.500,00	3.717,08
213	Finanzerträge	0,00	0,00	0,00
2131	Erträge aus Zinsen	0,00	0,00	0,00
2132	Erträge aus Zinsen aus derivativen Finanzinstrumenten mit und ohne Grundgeschäft	0,00	0,00	0,00
2133	Erträge aus Gewinnentnahmen von marktbestimmten Betrieben	0,00	0,00	0,00
2134	Sonstige Finanzerträge	0,00	0,00	0,00
2135	Erträge aus Dividenden/Gewinnausschüttungen	0,00	0,00	0,00
2136	Sonstige nicht finanzierungswirksame Finanzerträge	0,00	0,00	0,00
21	Summe Erträge	19.100,00	75.500,00	88.402,78
221	Personalaufwand	0,00	0,00	0,00
2211	Personalaufwand (Bezüge, Nebengebühren, Mehrleistungen)	0,00	0,00	0,00
2212	Gesetzlicher und freiwilliger Sozialaufwand	0,00	0,00	0,00
2213	Sonstiger Personalaufwand	0,00	0,00	0,00
2214	Nicht finanzierungswirksamer Personalaufwand	0,00	0,00	0,00
222	Sachaufwand	298.300,00	302.100,00	312.833,13
2221	Gebrauchs- und Verbrauchsgüter, Handelswaren	1.000,00	500,00	481,36
2222	Verwaltungs- und Betriebsaufwand	600,00	600,00	537,32

Wirtschaftsförderung (Gruppe 7)

MVAG	Mittelverwendungs- und -aufbringungsgruppen (1. und 2. Ebene)	VA 2024	VA 2023	RA 2022
2223	Leasing- und Mietaufwand	12.500,00	12.500,00	12.500,00
2224	Instandhaltung	3.000,00	3.000,00	4.126,59
2225	Sonstiger Sachaufwand	71.000,00	83.100,00	92.864,20
2226	Nicht finanzierungswirksamer Sachaufwand	210.200,00	202.400,00	202.323,66
223	Transferaufwand	298.200,00	283.100,00	341.579,48
2231	Transferaufwand an Träger des öffentlichen Rechts	0,00	0,00	0,00
2232	Transferaufwand an Beteiligungen	0,00	0,00	0,00
2233	Transferaufwand an Unternehmen (mit Finanzunternehmen)	270.700,00	270.700,00	333.178,68
2234	Transferaufwand an Haushalte und Organisationen ohne Erwerbscharakter	27.500,00	12.400,00	8.400,80
2235	Transferaufwand an das Ausland	0,00	0,00	0,00
2236	Investitions- und Tilgungszuschüsse zwischen Unternehmungen und Betrieben der Gebietskörperschaft und der Gebietskörperschaft	0,00	0,00	0,00
2237	Nicht finanzierungswirksamer Transferaufwand	0,00	0,00	0,00
224	Finanzaufwand	1.100,00	1.600,00	386,87
2241	Aufwendungen für Zinsen	1.100,00	1.600,00	386,87
2242	Zinsen und sonstige Aufwendungen aus derivativen Finanzinstrumenten mit und ohne Grundgeschäft	0,00	0,00	0,00
2243	Gewinnentnahmen von Unternehmungen und marktbestimmten Betrieben der Gebietskörperschaft (innerhalb der Gebietskörperschaft)	0,00	0,00	0,00
2244	Sonstiger Finanzaufwand	0,00	0,00	0,00
2245	Nicht finanzierungswirksamer Finanzaufwand	0,00	0,00	0,00
22	Summe Aufwendungen	597.600,00	586.800,00	654.799,48
SA0	Saldo (0) Nettoergebnis (21 - 22)	-578.500,00	-511.300,00	-566.396,70
230	Entnahmen von Haushaltsrücklagen	0,00	0,00	0,00
2301	Entnahmen von Haushaltsrücklagen	0,00	0,00	0,00
240	Zuweisungen an Haushaltsrücklagen	0,00	0,00	0,00
2401	Zuweisungen an Haushaltsrücklagen	0,00	0,00	0,00
SA01	Saldo (01) Haushaltsrücklagen (230 - 240)	0,00	0,00	0,00
SA00	Saldo (00) Nettoergebnis nach Haushaltsrücklagen (Saldo 0 + Saldo 01)	-578.500,00	-511.300,00	-566.396,70

Dienstleistungen (Gruppe 8)

MVAG	Mittelverwendungs- und -aufbringungsgruppen (1. und 2. Ebene)	VA 2024	VA 2023	RA 2022
211	Erträge aus der operativen Verwaltungstätigkeit	1.311.500,00	1.285.800,00	1.333.119,30
2111	Erträge aus eigenen Abgaben	0,00	0,00	0,00
2112	Erträge aus Ertragsanteilen	0,00	0,00	0,00
2113	Erträge aus Gebühren	839.700,00	775.000,00	746.607,94
2114	Erträge aus Leistungen	378.900,00	380.800,00	363.136,74
2115	Erträge aus Besitz und wirtschaftlicher Tätigkeit	13.100,00	13.100,00	12.485,55
2116	Erträge aus Veräußerung und sonstige Erträge	79.800,00	116.900,00	167.652,92
2117	Nicht finanzierungswirksame operative Erträge	0,00	0,00	43.236,15
212	Erträge aus Transfers	599.200,00	603.800,00	597.811,75
2121	Transferertrag von Trägern des öffentlichen Rechts	229.300,00	235.100,00	229.572,00
2122	Transferertrag von Beteiligungen	0,00	0,00	0,00
2123	Transferertrag von Unternehmen (mit Finanzunternehmen)	0,00	0,00	0,00
2124	Transferertrag von Haushalten und Organisationen ohne Erwerbscharakter	0,00	0,00	0,00
2125	Transferertrag vom Ausland	0,00	0,00	0,00
2126	Investitions- und Tilgungszuschüsse zwischen Unternehmungen und Betrieben der Gebietskörperschaft und der Gebietskörperschaft	0,00	0,00	0,00
2127	Nicht finanzierungswirksamer Transferertrag	369.900,00	368.700,00	368.239,75
213	Finanzerträge	14.900,00	0,00	0,00
2131	Erträge aus Zinsen	14.900,00	0,00	0,00
2132	Erträge aus Zinsen aus derivativen Finanzinstrumenten mit und ohne Grundgeschäft	0,00	0,00	0,00
2133	Erträge aus Gewinnentnahmen von marktbestimmten Betrieben	0,00	0,00	0,00
2134	Sonstige Finanzerträge	0,00	0,00	0,00
2135	Erträge aus Dividenden/Gewinnausschüttungen	0,00	0,00	0,00
2136	Sonstige nicht finanzierungswirksame Finanzerträge	0,00	0,00	0,00
21	Summe Erträge	1.925.600,00	1.889.600,00	1.930.931,05
221	Personalaufwand	526.300,00	481.100,00	513.617,98
2211	Personalaufwand (Bezüge, Nebengebühren, Mehrleistungen)	413.600,00	379.300,00	396.270,21
2212	Gesetzlicher und freiwilliger Sozialaufwand	102.300,00	92.900,00	105.912,63
2213	Sonstiger Personalaufwand	6.600,00	5.400,00	5.978,12
2214	Nicht finanzierungswirksamer Personalaufwand	3.800,00	3.500,00	5.457,02
222	Sachaufwand	1.373.900,00	1.308.500,00	1.408.113,57
2221	Gebrauchs- und Verbrauchsgüter, Handelswaren	62.600,00	57.000,00	61.954,06
2222	Verwaltungs- und Betriebsaufwand	172.200,00	188.100,00	126.857,58

Dienstleistungen (Gruppe 8)

MVAG	Mittelverwendungs- und -aufbringungsgruppen (1. und 2. Ebene)	VA 2024	VA 2023	RA 2022
2223	Leasing- und Mietaufwand	17.000,00	15.800,00	12.432,82
2224	Instandhaltung	177.600,00	111.200,00	131.072,45
2225	Sonstiger Sachaufwand	176.700,00	172.100,00	196.967,18
2226	Nicht finanzierungswirksamer Sachaufwand	767.800,00	764.300,00	878.829,48
223	Transferaufwand	0,00	0,00	30.672,40
2231	Transferaufwand an Träger des öffentlichen Rechts	0,00	0,00	0,00
2232	Transferaufwand an Beteiligungen	0,00	0,00	0,00
2233	Transferaufwand an Unternehmen (mit Finanzunternehmen)	0,00	0,00	0,00
2234	Transferaufwand an Haushalte und Organisationen ohne Erwerbscharakter	0,00	0,00	30.672,40
2235	Transferaufwand an das Ausland	0,00	0,00	0,00
2236	Investitions- und Tilgungszuschüsse zwischen Unternehmungen und Betrieben der Gebietskörperschaft und der Gebietskörperschaft	0,00	0,00	0,00
2237	Nicht finanzierungswirksamer Transferaufwand	0,00	0,00	0,00
224	Finanzaufwand	283.100,00	317.900,00	76.853,29
2241	Aufwendungen für Zinsen	283.100,00	317.900,00	76.853,29
2242	Zinsen und sonstige Aufwendungen aus derivativen Finanzinstrumenten mit und ohne Grundgeschäft	0,00	0,00	0,00
2243	Gewinnentnahmen von Unternehmungen und marktbestimmten Betrieben der Gebietskörperschaft (innerhalb der Gebietskörperschaft)	0,00	0,00	0,00
2244	Sonstiger Finanzaufwand	0,00	0,00	0,00
2245	Nicht finanzierungswirksamer Finanzaufwand	0,00	0,00	0,00
22	Summe Aufwendungen	2.183.300,00	2.107.500,00	2.029.257,24
SA0	Saldo (0) Nettoergebnis (21 - 22)	-257.700,00	-217.900,00	-98.326,19
230	Entnahmen von Haushaltsrücklagen	0,00	0,00	0,00
2301	Entnahmen von Haushaltsrücklagen	0,00	0,00	0,00
240	Zuweisungen an Haushaltsrücklagen	0,00	0,00	421,73
2401	Zuweisungen an Haushaltsrücklagen	0,00	0,00	421,73
SA01	Saldo (01) Haushaltsrücklagen (230 - 240)	0,00	0,00	-421,73
SA00	Saldo (00) Nettoergebnis nach Haushaltsrücklagen (Saldo 0 + Saldo 01)	-257.700,00	-217.900,00	-98.747,92

Finanzwirtschaft (Gruppe 9)

MVAG	Mittelverwendungs- und -aufbringungsgruppen (1. und 2. Ebene)	VA 2024	VA 2023	RA 2022
211	Erträge aus der operativen Verwaltungstätigkeit	5.339.800,00	5.301.600,00	5.195.728,45
2111	Erträge aus eigenen Abgaben	1.879.100,00	1.814.100,00	1.642.392,04
2112	Erträge aus Ertragsanteilen	3.432.000,00	3.460.000,00	3.526.204,17
2113	Erträge aus Gebühren	0,00	0,00	0,00
2114	Erträge aus Leistungen	26.700,00	25.500,00	24.532,57
2115	Erträge aus Besitz und wirtschaftlicher Tätigkeit	0,00	0,00	0,00
2116	Erträge aus Veräußerung und sonstige Erträge	2.000,00	2.000,00	2.599,67
2117	Nicht finanzierungswirksame operative Erträge	0,00	0,00	0,00
212	Erträge aus Transfers	229.500,00	62.300,00	259.015,50
2121	Transferertrag von Trägern des öffentlichen Rechts	229.500,00	62.300,00	259.015,50
2122	Transferertrag von Beteiligungen	0,00	0,00	0,00
2123	Transferertrag von Unternehmen (mit Finanzunternehmen)	0,00	0,00	0,00
2124	Transferertrag von Haushalten und Organisationen ohne Erwerbscharakter	0,00	0,00	0,00
2125	Transferertrag vom Ausland	0,00	0,00	0,00
2126	Investitions- und Tilgungszuschüsse zwischen Unternehmungen und Betrieben der Gebietskörperschaft und der Gebietskörperschaft	0,00	0,00	0,00
2127	Nicht finanzierungswirksamer Transferertrag	0,00	0,00	0,00
213	Finanzerträge	200,00	200,00	701,53
2131	Erträge aus Zinsen	200,00	200,00	701,53
2132	Erträge aus Zinsen aus derivativen Finanzinstrumenten mit und ohne Grundgeschäft	0,00	0,00	0,00
2133	Erträge aus Gewinnentnahmen von marktbestimmten Betrieben	0,00	0,00	0,00
2134	Sonstige Finanzerträge	0,00	0,00	0,00
2135	Erträge aus Dividenden/Gewinnausschüttungen	0,00	0,00	0,00
2136	Sonstige nicht finanzierungswirksame Finanzerträge	0,00	0,00	0,00
21	Summe Erträge	5.569.500,00	5.364.100,00	5.455.445,48
221	Personalaufwand	149.700,00	136.000,00	117.892,05
2211	Personalaufwand (Bezüge, Nebengebühren, Mehrleistungen)	114.300,00	103.900,00	91.448,78
2212	Gesetzlicher und freiwilliger Sozialaufwand	34.000,00	30.900,00	23.295,49
2213	Sonstiger Personalaufwand	0,00	0,00	0,00
2214	Nicht finanzierungswirksamer Personalaufwand	1.400,00	1.200,00	3.147,78
222	Sachaufwand	13.700,00	17.600,00	12.216,31
2221	Gebrauchs- und Verbrauchsgüter, Handelswaren	1.400,00	1.200,00	1.062,73
2222	Verwaltungs- und Betriebsaufwand	100,00	200,00	0,00

Finanzwirtschaft (Gruppe 9)

MVAG	Mittelverwendungs- und -aufbringungsgruppen (1. und 2. Ebene)	VA 2024	VA 2023	RA 2022
2223	Leasing- und Mietaufwand	0,00	0,00	0,00
2224	Instandhaltung	6.000,00	6.000,00	5.087,54
2225	Sonstiger Sachaufwand	6.100,00	10.100,00	4.476,53
2226	Nicht finanzierungswirksamer Sachaufwand	100,00	100,00	1.589,51
223	Transferaufwand	32.700,00	32.600,00	30.842,11
2231	Transferaufwand an Träger des öffentlichen Rechts	32.700,00	32.600,00	30.842,11
2232	Transferaufwand an Beteiligungen	0,00	0,00	0,00
2233	Transferaufwand an Unternehmen (mit Finanzunternehmen)	0,00	0,00	0,00
2234	Transferaufwand an Haushalte und Organisationen ohne Erwerbscharakter	0,00	0,00	0,00
2235	Transferaufwand an das Ausland	0,00	0,00	0,00
2236	Investitions- und Tilgungszuschüsse zwischen Unternehmungen und Betrieben der Gebietskörperschaft und der Gebietskörperschaft	0,00	0,00	0,00
2237	Nicht finanzierungswirksamer Transferaufwand	0,00	0,00	0,00
224	Finanzaufwand	3.200,00	3.100,00	2.875,03
2241	Aufwendungen für Zinsen	0,00	0,00	0,00
2242	Zinsen und sonstige Aufwendungen aus derivativen Finanzinstrumenten mit und ohne Grundgeschäft	0,00	0,00	0,00
2243	Gewinnentnahmen von Unternehmungen und marktbestimmten Betrieben der Gebietskörperschaft (innerhalb der Gebietskörperschaft)	0,00	0,00	0,00
2244	Sonstiger Finanzaufwand	3.200,00	3.100,00	2.875,03
2245	Nicht finanzierungswirksamer Finanzaufwand	0,00	0,00	0,00
22	Summe Aufwendungen	199.300,00	189.300,00	163.825,50
SA0	Saldo (0) Nettoergebnis (21 - 22)	5.370.200,00	5.174.800,00	5.291.619,98
230	Entnahmen von Haushaltsrücklagen	0,00	0,00	0,00
2301	Entnahmen von Haushaltsrücklagen	0,00	0,00	0,00
240	Zuweisungen an Haushaltsrücklagen	0,00	0,00	0,00
2401	Zuweisungen an Haushaltsrücklagen	0,00	0,00	0,00
SA01	Saldo (01) Haushaltsrücklagen (230 - 240)	0,00	0,00	0,00
SA00	Saldo (00) Nettoergebnis nach Haushaltsrücklagen (Saldo 0 + Saldo 01)	5.370.200,00	5.174.800,00	5.291.619,98

Finanzierungshaushalt Bereichsbudget 1. und 2. Ebene
(Anlage 1b)

Vertretungskörper und allgemeine Verwaltung (Gruppe 0)

MVAG	Mittelverwendungs- und aufbringungsgruppen (1. und 2. Ebene)	VA 2024	VA 2023	RA 2022
311	Einzahlungen aus operativer Verwaltungstätigkeit	18.200,00	21.900,00	16.154,98
3111	Einzahlungen aus eigenen Abgaben	0,00	0,00	0,00
3112	Einzahlungen aus Ertragsanteilen	0,00	0,00	0,00
3113	Einzahlungen aus Gebühren	0,00	0,00	0,00
3114	Einzahlungen aus Leistungen	13.000,00	18.600,00	12.581,79
3115	Einzahlungen aus Besitz und wirtschaftlicher Tätigkeit	0,00	0,00	0,00
3116	Einzahlungen aus Veräußerung von geringwertigen Wirtschaftsgütern (GWG) und sonstige Einzahlungen	5.200,00	3.300,00	3.573,19
312	Einzahlungen aus Transfers	0,00	0,00	0,00
3121	Transferzahlungen von Trägern des öffentlichen Rechts	0,00	0,00	0,00
3122	Transferzahlungen von Beteiligungen	0,00	0,00	0,00
3123	Transferzahlungen von Unternehmen (inkl. Finanzunternehmen)	0,00	0,00	0,00
3124	Transferzahlungen von Haushalten und Organisationen ohne Erwerbscharakter	0,00	0,00	0,00
3125	Transferzahlungen vom Ausland	0,00	0,00	0,00
3126	Investitions- und Tilgungszuschüsse zwischen Unternehmungen und Betrieben der Gebietskörperschaft und der Gebietskörperschaft	0,00	0,00	0,00
313	Einzahlungen aus Finanzerträgen	0,00	0,00	0,00
3131	Einzahlungen aus Zinserträgen	0,00	0,00	0,00
3132	Einzahlungen aus Zinsen aus derivativen Finanzinstrumenten mit und ohne Grundgeschäft	0,00	0,00	0,00
3133	Einzahlungen aus Gewinnentnahmen von marktbestimmten Betrieben	0,00	0,00	0,00
3134	Sonstige Einzahlungen aus Finanzerträgen	0,00	0,00	0,00
3135	Einzahlungen aus Dividenden/Gewinnausschüttungen	0,00	0,00	0,00
31	Summe Einzahlungen operative Gebarung	18.200,00	21.900,00	16.154,98
321	Auszahlungen aus Personalaufwand	292.000,00	323.200,00	272.462,24
3211	Auszahlungen für Personalaufwand (Bezüge, Nebengebühren, und Mehrleistungsvergütungen)	228.600,00	257.100,00	217.577,06
3212	Auszahlungen für gesetzliche und freiwillige Sozialaufwendungen	63.400,00	66.100,00	54.885,18
3213	Auszahlungen aus sonstigem Personalaufwand	0,00	0,00	0,00
322	Auszahlungen aus Sachaufwand	319.500,00	301.300,00	287.181,40
3221	Auszahlungen für Gebrauchs- und Verbrauchsgüter, Handelswaren	25.800,00	24.700,00	16.145,90
3222	Auszahlungen für Verwaltungs- und Betriebsaufwand	25.800,00	26.800,00	21.711,11
3223	Auszahlungen für Leasing- und Mietaufwand	13.100,00	12.500,00	11.435,85
3224	Auszahlungen für Instandhaltung	18.100,00	14.700,00	17.601,24
3225	Sonstige Auszahlungen aus Sachaufwand	236.700,00	222.600,00	220.287,30
3226	Auszahlungen aus der Inanspruchnahme von Haftungen	0,00	0,00	0,00
323	Auszahlungen aus Transfers	17.400,00	9.600,00	11.266,07
3231	Transferzahlungen an Träger des öffentlichen Rechts	6.100,00	0,00	0,00

Vertretungskörper und allgemeine Verwaltung (Gruppe 0)

MVAG	Mittelverwendungs- und aufbringungsgruppen (1. und 2. Ebene)	VA 2024	VA 2023	RA 2022
3232	Transferzahlungen an Beteiligungen	0,00	0,00	0,00
3233	Transferzahlungen an Unternehmen (inkl. Finanzunternehmen)	0,00	0,00	0,00
3234	Transferzahlungen an Haushalte und Organisationen ohne Erwerbscharakter	11.300,00	9.600,00	11.266,07
3235	Transferzahlungen an das Ausland	0,00	0,00	0,00
3236	Investitions- und Tilgungszuschüsse zwischen Unternehmungen und Betrieben der Gebietskörperschaft und der Gebietskörperschaft	0,00	0,00	0,00
324	Auszahlungen aus Finanzaufwand	0,00	0,00	0,00
3241	Auszahlungen für Zinsen	0,00	0,00	0,00
3242	Auszahlungen für Zinsen aus derivativen Finanzinstrumenten mit und ohne Grundgeschäft	0,00	0,00	0,00
3243	Auszahlungen aus Gewinnentnahmen von marktbestimmten Betrieben	0,00	0,00	0,00
3244	Sonstige Auszahlungen aus Finanzaufwendungen	0,00	0,00	0,00
32	Summe Auszahlungen operative Gebarung	628.900,00	634.100,00	570.909,71
SA1	Saldo (1) Geldfluss aus der operativen Gebarung (31 – 32)	-610.700,00	-612.200,00	-554.754,73
331	Einzahlungen aus der Investitionstätigkeit	0,00	0,00	0,00
3311	Einzahlungen aus der Veräußerung von immateriellem Vermögen	0,00	0,00	0,00
3312	Einzahlungen aus der Veräußerung von Grundstücken und Grundstückeinrichtungen	0,00	0,00	0,00
3313	Einzahlungen aus der Veräußerung von Gebäuden und Bauten	0,00	0,00	0,00
3314	Einzahlungen aus der Veräußerung von technischen Anlagen, Fahrzeugen und Maschinen	0,00	0,00	0,00
3315	Einzahlungen aus der Veräußerung von Amts-, Betriebs- und Geschäftsausstattung	0,00	0,00	0,00
3316	Einzahlungen aus der Veräußerung von Kulturgütern	0,00	0,00	0,00
3317	Einzahlungen aus der Veräußerung von Beteiligungen	0,00	0,00	0,00
3318	Einzahlungen aus der Veräußerung von kofinanzierten Schutzbauten	0,00	0,00	0,00
332	Einzahlungen aus der Rückzahlung von Darlehen sowie gewährten Vorschüssen	0,00	0,00	0,00
3321	Einzahlungen aus Darlehen an Träger des öffentlichen Rechts	0,00	0,00	0,00
3322	Einzahlungen aus Darlehen an Beteiligungen	0,00	0,00	0,00
3323	Einzahlungen aus Darlehen an Unternehmen und Haushalte	0,00	0,00	0,00
3325	Einzahlungen aus Vorschüssen und Anzahlungen	0,00	0,00	0,00
333	Einzahlungen aus Kapitaltransfers	0,00	0,00	0,00
3331	Kapitaltransferzahlungen von Trägern des öffentlichen Rechts	0,00	0,00	0,00
3332	Kapitaltransferzahlungen von Beteiligungen	0,00	0,00	0,00
3333	Kapitaltransferzahlungen von Unternehmen	0,00	0,00	0,00
3334	Kapitaltransferzahlungen von Haushalten und Organisationen ohne Erwerbscharakter	0,00	0,00	0,00
3335	Kapitaltransferzahlungen vom Ausland	0,00	0,00	0,00
33	Summe Einzahlungen investive Gebarung	0,00	0,00	0,00

Vertretungskörper und allgemeine Verwaltung (Gruppe 0)

MVAG	Mittelverwendungs- und aufbringungsgruppen (1. und 2. Ebene)	VA 2024	VA 2023	RA 2022
341	Auszahlungen aus der Investitionstätigkeit	17.000,00	26.000,00	37.309,56
3411	Auszahlungen für den Erwerb von immateriellem Vermögen	11.000,00	13.000,00	31.062,36
3412	Auszahlungen für den Erwerb von Grundstücken und Grundstückseinrichtungen	0,00	0,00	0,00
3413	Auszahlungen für den Erwerb von Gebäuden und Bauten	0,00	0,00	0,00
3414	Auszahlungen für den Erwerb von technischen Anlagen, Fahrzeugen und Maschinen	0,00	0,00	0,00
3415	Auszahlungen für den Erwerb von Amts-, Betriebs- und Geschäftsausstattung	6.000,00	13.000,00	6.247,20
3416	Auszahlungen für den Erwerb von Kulturgütern	0,00	0,00	0,00
3417	Auszahlungen für den Erwerb von Beteiligungen	0,00	0,00	0,00
3418	Auszahlungen für den Erwerb von kofinanzierten Schutzbauten	0,00	0,00	0,00
342	Auszahlungen aus der Gewährung von Darlehen sowie gewährten Vorschüssen	0,00	0,00	0,00
3421	Auszahlungen von Darlehen an Träger des öffentlichen Rechts	0,00	0,00	0,00
3422	Auszahlungen von Darlehen an Beteiligungen	0,00	0,00	0,00
3423	Auszahlungen von Darlehen an Unternehmen und Haushalte	0,00	0,00	0,00
3425	Auszahlungen von Vorschüssen und Anzahlungen	0,00	0,00	0,00
343	Auszahlungen aus Kapitaltransfers	0,00	0,00	0,00
3431	Kapitaltransferzahlungen an Träger des öffentlichen Rechts	0,00	0,00	0,00
3432	Kapitaltransferzahlungen an Beteiligungen	0,00	0,00	0,00
3433	Kapitaltransferzahlungen an Unternehmen (Finanzunternehmen)	0,00	0,00	0,00
3434	Kapitaltransferzahlungen an Haushalte und Organisationen ohne Erwerbscharakter	0,00	0,00	0,00
3435	Kapitaltransferzahlungen an das Ausland	0,00	0,00	0,00
34	Summe Auszahlungen investive Gebarung	17.000,00	26.000,00	37.309,56
SA2	Saldo (2) Geldfluss aus der investiven Gebarung (33 – 34)	-17.000,00	-26.000,00	-37.309,56
SA3	Saldo (3) Nettofinanzierungssaldo (Saldo 1 + Saldo 2)	-627.700,00	-638.200,00	-592.064,29
351	Einzahlungen aus der Aufnahme von Finanzschulden	0,00	0,00	0,00
3511	Einzahlungen aus empfangenen Darlehen von öffentlichen Körperschaften und Rechtsträgern	0,00	0,00	0,00
3512	Einzahlungen aus empfangenen Darlehen von Beteiligungen	0,00	0,00	0,00
3513	Einzahlungen aus empfangenen Darlehen von Unternehmen und privaten Haushalten	0,00	0,00	0,00
3514	Einzahlungen aus Finanzschulden (Finanzunternehmen)	0,00	0,00	0,00
3515	Einzahlungen aus Aufnahmen von Leasingverbindlichkeiten	0,00	0,00	0,00
353	Einzahlungen infolge eines Kapitaltausches bei derivativen Finanzinstrumenten mit Grundgeschäft	0,00	0,00	0,00
3530	Einzahlungen infolge eines Kapitaltausches bei derivativen Finanzinstrumenten mit Grundgeschäft	0,00	0,00	0,00
355	Einzahlungen aus dem Abgang von Finanzinstrumenten	0,00	0,00	0,00

Vertretungskörper und allgemeine Verwaltung (Gruppe 0)

MVAG	Mittelverwendungs- und aufbringungsgruppen (1. und 2. Ebene)	VA 2024	VA 2023	RA 2022
3550	Einzahlungen aus dem Abgang von Finanzinstrumenten	0,00	0,00	0,00
35	Summe Einzahlungen aus der Finanzierungstätigkeit	0,00	0,00	0,00
361	Auszahlungen aus der Tilgung von Finanzschulden	0,00	0,00	0,00
3611	Auszahlungen aus empfangenen Darlehen von öffentlichen Körperschaften und Rechtsträgern	0,00	0,00	0,00
3612	Auszahlungen aus empfangenen Darlehen von Beteiligungen	0,00	0,00	0,00
3613	Auszahlungen aus empfangenen Darlehen von Unternehmen und privaten Haushalten	0,00	0,00	0,00
3614	Auszahlungen aus Finanzschulden	0,00	0,00	0,00
3615	Auszahlungen aus Rückzahlungen von Leasingverbindlichkeiten	0,00	0,00	0,00
363	Auszahlungen infolge eines Kapitaltausches bei derivativen Finanzinstrumenten mit Grundgeschäft	0,00	0,00	0,00
3630	Auszahlungen infolge eines Kapitaltausches bei derivativen Finanzinstrumenten mit Grundgeschäft	0,00	0,00	0,00
365	Auszahlungen für den Erwerb von Finanzinstrumenten	0,00	0,00	0,00
3650	Auszahlungen für den Erwerb von Finanzinstrumenten	0,00	0,00	0,00
36	Summe Auszahlungen aus der Finanzierungstätigkeit	0,00	0,00	0,00
SA4	Saldo (4) Geldfluss aus der Finanzierungstätigkeit (35 – 36)	0,00	0,00	0,00
SA5	Saldo (5) Geldfluss aus der voranschlagswirksamen Gebarung (Saldo 3 + Saldo 4)	-627.700,00	-638.200,00	-592.064,29

Öffentliche Ordnung und Sicherheit (Gruppe 1)

MVAG	Mittelverwendungs- und aufbringungsgruppen (1. und 2. Ebene)	VA 2024	VA 2023	RA 2022
311	Einzahlungen aus operativer Verwaltungstätigkeit	0,00	7.500,00	7.609,44
3111	Einzahlungen aus eigenen Abgaben	0,00	0,00	0,00
3112	Einzahlungen aus Ertragsanteilen	0,00	0,00	0,00
3113	Einzahlungen aus Gebühren	0,00	0,00	0,00
3114	Einzahlungen aus Leistungen	0,00	7.500,00	7.599,24
3115	Einzahlungen aus Besitz und wirtschaftlicher Tätigkeit	0,00	0,00	0,00
3116	Einzahlungen aus Veräußerung von geringwertigen Wirtschaftsgütern (GWG) und sonstige Einzahlungen	0,00	0,00	10,20
312	Einzahlungen aus Transfers	4.400,00	39.000,00	100.291,96
3121	Transferzahlungen von Trägern des öffentlichen Rechts	4.400,00	39.000,00	100.291,96
3122	Transferzahlungen von Beteiligungen	0,00	0,00	0,00
3123	Transferzahlungen von Unternehmen (inkl. Finanzunternehmen)	0,00	0,00	0,00
3124	Transferzahlungen von Haushalten und Organisationen ohne Erwerbscharakter	0,00	0,00	0,00
3125	Transferzahlungen vom Ausland	0,00	0,00	0,00
3126	Investitions- und Tilgungszuschüsse zwischen Unternehmungen und Betrieben der Gebietskörperschaft und der Gebietskörperschaft	0,00	0,00	0,00
313	Einzahlungen aus Finanzerträgen	0,00	0,00	0,00
3131	Einzahlungen aus Zinserträgen	0,00	0,00	0,00
3132	Einzahlungen aus Zinsen aus derivativen Finanzinstrumenten mit und ohne Grundgeschäft	0,00	0,00	0,00
3133	Einzahlungen aus Gewinnentnahmen von marktbestimmten Betrieben	0,00	0,00	0,00
3134	Sonstige Einzahlungen aus Finanzerträgen	0,00	0,00	0,00
3135	Einzahlungen aus Dividenden/Gewinnausschüttungen	0,00	0,00	0,00
31	Summe Einzahlungen operative Gebarung	4.400,00	46.500,00	107.901,40
321	Auszahlungen aus Personalaufwand	0,00	0,00	0,00
3211	Auszahlungen für Personalaufwand (Bezüge, Nebengebühren, und Mehrleistungsvergütungen)	0,00	0,00	0,00
3212	Auszahlungen für gesetzliche und freiwillige Sozialaufwendungen	0,00	0,00	0,00
3213	Auszahlungen aus sonstigem Personalaufwand	0,00	0,00	0,00
322	Auszahlungen aus Sachaufwand	109.400,00	118.000,00	98.742,75
3221	Auszahlungen für Gebrauchs- und Verbrauchsgüter, Handelswaren	0,00	1.000,00	158,28
3222	Auszahlungen für Verwaltungs- und Betriebsaufwand	10.700,00	19.600,00	18.905,50
3223	Auszahlungen für Leasing- und Mietaufwand	79.000,00	79.000,00	69.287,89
3224	Auszahlungen für Instandhaltung	0,00	0,00	0,00
3225	Sonstige Auszahlungen aus Sachaufwand	19.700,00	18.400,00	10.391,08
3226	Auszahlungen aus der Inanspruchnahme von Haftungen	0,00	0,00	0,00
323	Auszahlungen aus Transfers	6.000,00	15.000,00	6.000,00
3231	Transferzahlungen an Träger des öffentlichen Rechts	6.000,00	15.000,00	6.000,00

Öffentliche Ordnung und Sicherheit (Gruppe 1)

MVAG	Mittelverwendungs- und aufbringungsgruppen (1. und 2. Ebene)	VA 2024	VA 2023	RA 2022
3232	Transferzahlungen an Beteiligungen	0,00	0,00	0,00
3233	Transferzahlungen an Unternehmen (inkl. Finanzunternehmen)	0,00	0,00	0,00
3234	Transferzahlungen an Haushalte und Organisationen ohne Erwerbscharakter	0,00	0,00	0,00
3235	Transferzahlungen an das Ausland	0,00	0,00	0,00
3236	Investitions- und Tilgungszuschüsse zwischen Unternehmungen und Betrieben der Gebietskörperschaft und der Gebietskörperschaft	0,00	0,00	0,00
324	Auszahlungen aus Finanzaufwand	5.900,00	1.300,00	345,01
3241	Auszahlungen für Zinsen	5.900,00	1.300,00	345,01
3242	Auszahlungen für Zinsen aus derivativen Finanzinstrumenten mit und ohne Grundgeschäft	0,00	0,00	0,00
3243	Auszahlungen aus Gewinnentnahmen von marktbestimmten Betrieben	0,00	0,00	0,00
3244	Sonstige Auszahlungen aus Finanzaufwendungen	0,00	0,00	0,00
32	Summe Auszahlungen operative Gebarung	121.300,00	134.300,00	105.087,76
SA1	Saldo (1) Geldfluss aus der operativen Gebarung (31 – 32)	-116.900,00	-87.800,00	2.813,64
331	Einzahlungen aus der Investitionstätigkeit	0,00	0,00	0,00
3311	Einzahlungen aus der Veräußerung von immateriellem Vermögen	0,00	0,00	0,00
3312	Einzahlungen aus der Veräußerung von Grundstücken und Grundstückeinrichtungen	0,00	0,00	0,00
3313	Einzahlungen aus der Veräußerung von Gebäuden und Bauten	0,00	0,00	0,00
3314	Einzahlungen aus der Veräußerung von technischen Anlagen, Fahrzeugen und Maschinen	0,00	0,00	0,00
3315	Einzahlungen aus der Veräußerung von Amts-, Betriebs- und Geschäftsausstattung	0,00	0,00	0,00
3316	Einzahlungen aus der Veräußerung von Kulturgütern	0,00	0,00	0,00
3317	Einzahlungen aus der Veräußerung von Beteiligungen	0,00	0,00	0,00
3318	Einzahlungen aus der Veräußerung von kofinanzierten Schutzbauten	0,00	0,00	0,00
332	Einzahlungen aus der Rückzahlung von Darlehen sowie gewährten Vorschüssen	0,00	0,00	0,00
3321	Einzahlungen aus Darlehen an Träger des öffentlichen Rechts	0,00	0,00	0,00
3322	Einzahlungen aus Darlehen an Beteiligungen	0,00	0,00	0,00
3323	Einzahlungen aus Darlehen an Unternehmen und Haushalte	0,00	0,00	0,00
3325	Einzahlungen aus Vorschüssen und Anzahlungen	0,00	0,00	0,00
333	Einzahlungen aus Kapitaltransfers	95.600,00	178.300,00	0,00
3331	Kapitaltransferzahlungen von Trägern des öffentlichen Rechts	17.700,00	98.300,00	0,00
3332	Kapitaltransferzahlungen von Beteiligungen	0,00	0,00	0,00
3333	Kapitaltransferzahlungen von Unternehmen	0,00	0,00	0,00
3334	Kapitaltransferzahlungen von Haushalten und Organisationen ohne Erwerbscharakter	77.900,00	80.000,00	0,00
3335	Kapitaltransferzahlungen vom Ausland	0,00	0,00	0,00
33	Summe Einzahlungen investive Gebarung	95.600,00	178.300,00	0,00

Öffentliche Ordnung und Sicherheit (Gruppe 1)

MVAG	Mittelverwendungs- und aufbringungsgruppen (1. und 2. Ebene)	VA 2024	VA 2023	RA 2022
341	Auszahlungen aus der Investitionstätigkeit	95.600,00	315.100,00	153.267,00
3411	Auszahlungen für den Erwerb von immateriellem Vermögen	0,00	0,00	0,00
3412	Auszahlungen für den Erwerb von Grundstücken und Grundstückseinrichtungen	0,00	8.500,00	0,00
3413	Auszahlungen für den Erwerb von Gebäuden und Bauten	0,00	0,00	0,00
3414	Auszahlungen für den Erwerb von technischen Anlagen, Fahrzeugen und Maschinen	95.600,00	306.600,00	153.267,00
3415	Auszahlungen für den Erwerb von Amts-, Betriebs- und Geschäftsausstattung	0,00	0,00	0,00
3416	Auszahlungen für den Erwerb von Kulturgütern	0,00	0,00	0,00
3417	Auszahlungen für den Erwerb von Beteiligungen	0,00	0,00	0,00
3418	Auszahlungen für den Erwerb von kofinanzierten Schutzbauten	0,00	0,00	0,00
342	Auszahlungen aus der Gewährung von Darlehen sowie gewährten Vorschüssen	0,00	0,00	0,00
3421	Auszahlungen von Darlehen an Träger des öffentlichen Rechts	0,00	0,00	0,00
3422	Auszahlungen von Darlehen an Beteiligungen	0,00	0,00	0,00
3423	Auszahlungen von Darlehen an Unternehmen und Haushalte	0,00	0,00	0,00
3425	Auszahlungen von Vorschüssen und Anzahlungen	0,00	0,00	0,00
343	Auszahlungen aus Kapitaltransfers	0,00	0,00	0,00
3431	Kapitaltransferzahlungen an Träger des öffentlichen Rechts	0,00	0,00	0,00
3432	Kapitaltransferzahlungen an Beteiligungen	0,00	0,00	0,00
3433	Kapitaltransferzahlungen an Unternehmen (Finanzunternehmen)	0,00	0,00	0,00
3434	Kapitaltransferzahlungen an Haushalte und Organisationen ohne Erwerbscharakter	0,00	0,00	0,00
3435	Kapitaltransferzahlungen an das Ausland	0,00	0,00	0,00
34	Summe Auszahlungen investive Gebarung	95.600,00	315.100,00	153.267,00
SA2	Saldo (2) Geldfluss aus der investiven Gebarung (33 – 34)	0,00	-136.800,00	-153.267,00
SA3	Saldo (3) Nettofinanzierungssaldo (Saldo 1 + Saldo 2)	-116.900,00	-224.600,00	-150.453,36
351	Einzahlungen aus der Aufnahme von Finanzschulden	0,00	143.200,00	0,00
3511	Einzahlungen aus empfangenen Darlehen von öffentlichen Körperschaften und Rechtsträgern	0,00	0,00	0,00
3512	Einzahlungen aus empfangenen Darlehen von Beteiligungen	0,00	0,00	0,00
3513	Einzahlungen aus empfangenen Darlehen von Unternehmen und privaten Haushalten	0,00	0,00	0,00
3514	Einzahlungen aus Finanzschulden (Finanzunternehmen)	0,00	143.200,00	0,00
3515	Einzahlungen aus Aufnahmen von Leasingverbindlichkeiten	0,00	0,00	0,00
353	Einzahlungen infolge eines Kapitaltausches bei derivativen Finanzinstrumenten mit Grundgeschäft	0,00	0,00	0,00
3530	Einzahlungen infolge eines Kapitaltausches bei derivativen Finanzinstrumenten mit Grundgeschäft	0,00	0,00	0,00
355	Einzahlungen aus dem Abgang von Finanzinstrumenten	0,00	0,00	0,00

Öffentliche Ordnung und Sicherheit (Gruppe 1)

MVAG	Mittelverwendungs- und aufbringungsgruppen (1. und 2. Ebene)	VA 2024	VA 2023	RA 2022
3550	Einzahlungen aus dem Abgang von Finanzinstrumenten	0,00	0,00	0,00
35	Summe Einzahlungen aus der Finanzierungstätigkeit	0,00	143.200,00	0,00
361	Auszahlungen aus der Tilgung von Finanzschulden	16.300,00	6.700,00	6.668,00
3611	Auszahlungen aus empfangenen Darlehen von öffentlichen Körperschaften und Rechtsträgern	0,00	0,00	0,00
3612	Auszahlungen aus empfangenen Darlehen von Beteiligungen	0,00	0,00	0,00
3613	Auszahlungen aus empfangenen Darlehen von Unternehmen und privaten Haushalten	0,00	0,00	0,00
3614	Auszahlungen aus Finanzschulden	16.300,00	6.700,00	6.668,00
3615	Auszahlungen aus Rückzahlungen von Leasingverbindlichkeiten	0,00	0,00	0,00
363	Auszahlungen infolge eines Kapitaltausches bei derivativen Finanzinstrumenten mit Grundgeschäft	0,00	0,00	0,00
3630	Auszahlungen infolge eines Kapitaltausches bei derivativen Finanzinstrumenten mit Grundgeschäft	0,00	0,00	0,00
365	Auszahlungen für den Erwerb von Finanzinstrumenten	0,00	0,00	0,00
3650	Auszahlungen für den Erwerb von Finanzinstrumenten	0,00	0,00	0,00
36	Summe Auszahlungen aus der Finanzierungstätigkeit	16.300,00	6.700,00	6.668,00
SA4	Saldo (4) Geldfluss aus der Finanzierungstätigkeit (35 – 36)	-16.300,00	136.500,00	-6.668,00
SA5	Saldo (5) Geldfluss aus der voranschlagswirksamen Gebarung (Saldo 3 + Saldo 4)	-133.200,00	-88.100,00	-157.121,36

Unterricht, Erziehung, Sport und Wissenschaft (Gruppe 2)

MVAG	Mittelverwendungs- und aufbringungsgruppen (1. und 2. Ebene)	VA 2024	VA 2023	RA 2022
311	Einzahlungen aus operativer Verwaltungstätigkeit	48.500,00	51.200,00	67.210,26
3111	Einzahlungen aus eigenen Abgaben	0,00	0,00	0,00
3112	Einzahlungen aus Ertragsanteilen	0,00	0,00	0,00
3113	Einzahlungen aus Gebühren	0,00	0,00	0,00
3114	Einzahlungen aus Leistungen	25.000,00	27.100,00	24.844,15
3115	Einzahlungen aus Besitz und wirtschaftlicher Tätigkeit	500,00	500,00	424,19
3116	Einzahlungen aus Veräußerung von geringwertigen Wirtschaftsgütern (GWG) und sonstige Einzahlungen	23.000,00	23.600,00	41.941,92
312	Einzahlungen aus Transfers	125.600,00	219.400,00	52.630,02
3121	Transferzahlungen von Trägern des öffentlichen Rechts	125.600,00	219.400,00	52.630,02
3122	Transferzahlungen von Beteiligungen	0,00	0,00	0,00
3123	Transferzahlungen von Unternehmen (inkl. Finanzunternehmen)	0,00	0,00	0,00
3124	Transferzahlungen von Haushalten und Organisationen ohne Erwerbscharakter	0,00	0,00	0,00
3125	Transferzahlungen vom Ausland	0,00	0,00	0,00
3126	Investitions- und Tilgungszuschüsse zwischen Unternehmungen und Betrieben der Gebietskörperschaft und der Gebietskörperschaft	0,00	0,00	0,00
313	Einzahlungen aus Finanzerträgen	0,00	0,00	0,00
3131	Einzahlungen aus Zinserträgen	0,00	0,00	0,00
3132	Einzahlungen aus Zinsen aus derivativen Finanzinstrumenten mit und ohne Grundgeschäft	0,00	0,00	0,00
3133	Einzahlungen aus Gewinnentnahmen von marktbestimmten Betrieben	0,00	0,00	0,00
3134	Sonstige Einzahlungen aus Finanzerträgen	0,00	0,00	0,00
3135	Einzahlungen aus Dividenden/Gewinnausschüttungen	0,00	0,00	0,00
31	Summe Einzahlungen operative Gebarung	174.100,00	270.600,00	119.840,28
321	Auszahlungen aus Personalaufwand	419.400,00	380.500,00	382.341,67
3211	Auszahlungen für Personalaufwand (Bezüge, Nebengebühren, und Mehrleistungsvergütungen)	338.100,00	306.500,00	304.918,99
3212	Auszahlungen für gesetzliche und freiwillige Sozialaufwendungen	81.300,00	74.000,00	77.422,68
3213	Auszahlungen aus sonstigem Personalaufwand	0,00	0,00	0,00
322	Auszahlungen aus Sachaufwand	637.700,00	687.700,00	622.834,84
3221	Auszahlungen für Gebrauchs- und Verbrauchsgüter, Handelswaren	55.100,00	48.100,00	44.481,80
3222	Auszahlungen für Verwaltungs- und Betriebsaufwand	154.000,00	154.800,00	132.249,73
3223	Auszahlungen für Leasing- und Mietaufwand	288.300,00	328.100,00	275.845,44
3224	Auszahlungen für Instandhaltung	23.400,00	29.000,00	23.720,40
3225	Sonstige Auszahlungen aus Sachaufwand	116.900,00	127.700,00	146.537,47
3226	Auszahlungen aus der Inanspruchnahme von Haftungen	0,00	0,00	0,00
323	Auszahlungen aus Transfers	141.400,00	133.100,00	141.682,33
3231	Transferzahlungen an Träger des öffentlichen Rechts	126.700,00	116.400,00	122.245,66

Unterricht, Erziehung, Sport und Wissenschaft (Gruppe 2)

MVAG	Mittelverwendungs- und aufbringungsgruppen (1. und 2. Ebene)	VA 2024	VA 2023	RA 2022
3232	Transferzahlungen an Beteiligungen	0,00	0,00	0,00
3233	Transferzahlungen an Unternehmen (inkl. Finanzunternehmen)	0,00	0,00	0,00
3234	Transferzahlungen an Haushalte und Organisationen ohne Erwerbscharakter	14.700,00	16.700,00	19.436,67
3235	Transferzahlungen an das Ausland	0,00	0,00	0,00
3236	Investitions- und Tilgungszuschüsse zwischen Unternehmungen und Betrieben der Gebietskörperschaft und der Gebietskörperschaft	0,00	0,00	0,00
324	Auszahlungen aus Finanzaufwand	21.400,00	21.900,00	4.160,33
3241	Auszahlungen für Zinsen	21.400,00	21.900,00	4.160,33
3242	Auszahlungen für Zinsen aus derivativen Finanzinstrumenten mit und ohne Grundgeschäft	0,00	0,00	0,00
3243	Auszahlungen aus Gewinnentnahmen von marktbestimmten Betrieben	0,00	0,00	0,00
3244	Sonstige Auszahlungen aus Finanzaufwendungen	0,00	0,00	0,00
32	Summe Auszahlungen operative Gebarung	1.219.900,00	1.223.200,00	1.151.019,17
SA1	Saldo (1) Geldfluss aus der operativen Gebarung (31 – 32)	-1.045.800,00	-952.600,00	-1.031.178,89
331	Einzahlungen aus der Investitionstätigkeit	0,00	0,00	0,00
3311	Einzahlungen aus der Veräußerung von immateriellem Vermögen	0,00	0,00	0,00
3312	Einzahlungen aus der Veräußerung von Grundstücken und Grundstückeinrichtungen	0,00	0,00	0,00
3313	Einzahlungen aus der Veräußerung von Gebäuden und Bauten	0,00	0,00	0,00
3314	Einzahlungen aus der Veräußerung von technischen Anlagen, Fahrzeugen und Maschinen	0,00	0,00	0,00
3315	Einzahlungen aus der Veräußerung von Amts-, Betriebs- und Geschäftsausstattung	0,00	0,00	0,00
3316	Einzahlungen aus der Veräußerung von Kulturgütern	0,00	0,00	0,00
3317	Einzahlungen aus der Veräußerung von Beteiligungen	0,00	0,00	0,00
3318	Einzahlungen aus der Veräußerung von kofinanzierten Schutzbauten	0,00	0,00	0,00
332	Einzahlungen aus der Rückzahlung von Darlehen sowie gewährten Vorschüssen	0,00	0,00	0,00
3321	Einzahlungen aus Darlehen an Träger des öffentlichen Rechts	0,00	0,00	0,00
3322	Einzahlungen aus Darlehen an Beteiligungen	0,00	0,00	0,00
3323	Einzahlungen aus Darlehen an Unternehmen und Haushalte	0,00	0,00	0,00
3325	Einzahlungen aus Vorschüssen und Anzahlungen	0,00	0,00	0,00
333	Einzahlungen aus Kapitaltransfers	0,00	6.000,00	1.800,00
3331	Kapitaltransferzahlungen von Trägern des öffentlichen Rechts	0,00	6.000,00	1.800,00
3332	Kapitaltransferzahlungen von Beteiligungen	0,00	0,00	0,00
3333	Kapitaltransferzahlungen von Unternehmen	0,00	0,00	0,00
3334	Kapitaltransferzahlungen von Haushalten und Organisationen ohne Erwerbscharakter	0,00	0,00	0,00
3335	Kapitaltransferzahlungen vom Ausland	0,00	0,00	0,00
33	Summe Einzahlungen investive Gebarung	0,00	6.000,00	1.800,00

Unterricht, Erziehung, Sport und Wissenschaft (Gruppe 2)

MVAG	Mittelverwendungs- und aufbringungsgruppen (1. und 2. Ebene)	VA 2024	VA 2023	RA 2022
341	Auszahlungen aus der Investitionstätigkeit	17.500,00	267.500,00	86.793,31
3411	Auszahlungen für den Erwerb von immateriellem Vermögen	0,00	0,00	0,00
3412	Auszahlungen für den Erwerb von Grundstücken und Grundstückseinrichtungen	0,00	230.000,00	47.724,44
3413	Auszahlungen für den Erwerb von Gebäuden und Bauten	0,00	0,00	0,00
3414	Auszahlungen für den Erwerb von technischen Anlagen, Fahrzeugen und Maschinen	0,00	0,00	0,00
3415	Auszahlungen für den Erwerb von Amts-, Betriebs- und Geschäftsausstattung	17.500,00	37.500,00	39.068,87
3416	Auszahlungen für den Erwerb von Kulturgütern	0,00	0,00	0,00
3417	Auszahlungen für den Erwerb von Beteiligungen	0,00	0,00	0,00
3418	Auszahlungen für den Erwerb von kofinanzierten Schutzbauten	0,00	0,00	0,00
342	Auszahlungen aus der Gewährung von Darlehen sowie gewährten Vorschüssen	0,00	0,00	0,00
3421	Auszahlungen von Darlehen an Träger des öffentlichen Rechts	0,00	0,00	0,00
3422	Auszahlungen von Darlehen an Beteiligungen	0,00	0,00	0,00
3423	Auszahlungen von Darlehen an Unternehmen und Haushalte	0,00	0,00	0,00
3425	Auszahlungen von Vorschüssen und Anzahlungen	0,00	0,00	0,00
343	Auszahlungen aus Kapitaltransfers	0,00	0,00	0,00
3431	Kapitaltransferzahlungen an Träger des öffentlichen Rechts	0,00	0,00	0,00
3432	Kapitaltransferzahlungen an Beteiligungen	0,00	0,00	0,00
3433	Kapitaltransferzahlungen an Unternehmen (Finanzunternehmen)	0,00	0,00	0,00
3434	Kapitaltransferzahlungen an Haushalte und Organisationen ohne Erwerbscharakter	0,00	0,00	0,00
3435	Kapitaltransferzahlungen an das Ausland	0,00	0,00	0,00
34	Summe Auszahlungen investive Gebarung	17.500,00	267.500,00	86.793,31
SA2	Saldo (2) Geldfluss aus der investiven Gebarung (33 – 34)	-17.500,00	-261.500,00	-84.993,31
SA3	Saldo (3) Nettofinanzierungssaldo (Saldo 1 + Saldo 2)	-1.063.300,00	-1.214.100,00	-1.116.172,20
351	Einzahlungen aus der Aufnahme von Finanzschulden	0,00	74.000,00	420.000,00
3511	Einzahlungen aus empfangenen Darlehen von öffentlichen Körperschaften und Rechtsträgern	0,00	0,00	0,00
3512	Einzahlungen aus empfangenen Darlehen von Beteiligungen	0,00	0,00	0,00
3513	Einzahlungen aus empfangenen Darlehen von Unternehmen und privaten Haushalten	0,00	0,00	0,00
3514	Einzahlungen aus Finanzschulden (Finanzunternehmen)	0,00	74.000,00	420.000,00
3515	Einzahlungen aus Aufnahmen von Leasingverbindlichkeiten	0,00	0,00	0,00
353	Einzahlungen infolge eines Kapitaltausches bei derivativen Finanzinstrumenten mit Grundgeschäft	0,00	0,00	0,00
3530	Einzahlungen infolge eines Kapitaltausches bei derivativen Finanzinstrumenten mit Grundgeschäft	0,00	0,00	0,00
355	Einzahlungen aus dem Abgang von Finanzinstrumenten	0,00	0,00	0,00

Unterricht, Erziehung, Sport und Wissenschaft (Gruppe 2)

MVAG	Mittelverwendungs- und aufbringungsgruppen (1. und 2. Ebene)	VA 2024	VA 2023	RA 2022
3550	Einzahlungen aus dem Abgang von Finanzinstrumenten	0,00	0,00	0,00
35	Summe Einzahlungen aus der Finanzierungstätigkeit	0,00	74.000,00	420.000,00
361	Auszahlungen aus der Tilgung von Finanzschulden	30.800,00	20.800,00	704.000,00
3611	Auszahlungen aus empfangenen Darlehen von öffentlichen Körperschaften und Rechtsträgern	0,00	0,00	0,00
3612	Auszahlungen aus empfangenen Darlehen von Beteiligungen	0,00	0,00	0,00
3613	Auszahlungen aus empfangenen Darlehen von Unternehmen und privaten Haushalten	0,00	0,00	0,00
3614	Auszahlungen aus Finanzschulden	30.800,00	20.800,00	704.000,00
3615	Auszahlungen aus Rückzahlungen von Leasingverbindlichkeiten	0,00	0,00	0,00
363	Auszahlungen infolge eines Kapitaltausches bei derivativen Finanzinstrumenten mit Grundgeschäft	0,00	0,00	0,00
3630	Auszahlungen infolge eines Kapitaltausches bei derivativen Finanzinstrumenten mit Grundgeschäft	0,00	0,00	0,00
365	Auszahlungen für den Erwerb von Finanzinstrumenten	0,00	0,00	0,00
3650	Auszahlungen für den Erwerb von Finanzinstrumenten	0,00	0,00	0,00
36	Summe Auszahlungen aus der Finanzierungstätigkeit	30.800,00	20.800,00	704.000,00
SA4	Saldo (4) Geldfluss aus der Finanzierungstätigkeit (35 – 36)	-30.800,00	53.200,00	-284.000,00
SA5	Saldo (5) Geldfluss aus der voranschlagswirksamen Gebarung (Saldo 3 + Saldo 4)	-1.094.100,00	-1.160.900,00	-1.400.172,20

Kunst, Kultur und Kultus (Gruppe 3)

MVAG	Mittelverwendungs- und aufbringungsgruppen (1. und 2. Ebene)	VA 2024	VA 2023	RA 2022
311	Einzahlungen aus operativer Verwaltungstätigkeit	89.500,00	88.400,00	129.298,73
3111	Einzahlungen aus eigenen Abgaben	0,00	0,00	0,00
3112	Einzahlungen aus Ertragsanteilen	0,00	0,00	0,00
3113	Einzahlungen aus Gebühren	0,00	0,00	0,00
3114	Einzahlungen aus Leistungen	42.500,00	37.500,00	62.407,00
3115	Einzahlungen aus Besitz und wirtschaftlicher Tätigkeit	3.700,00	3.600,00	6.141,20
3116	Einzahlungen aus Veräußerung von geringwertigen Wirtschaftsgütern (GWG) und sonstige Einzahlungen	43.300,00	47.300,00	60.750,53
312	Einzahlungen aus Transfers	17.300,00	29.200,00	5.544,10
3121	Transferzahlungen von Trägern des öffentlichen Rechts	17.300,00	29.200,00	5.544,10
3122	Transferzahlungen von Beteiligungen	0,00	0,00	0,00
3123	Transferzahlungen von Unternehmen (inkl. Finanzunternehmen)	0,00	0,00	0,00
3124	Transferzahlungen von Haushalten und Organisationen ohne Erwerbscharakter	0,00	0,00	0,00
3125	Transferzahlungen vom Ausland	0,00	0,00	0,00
3126	Investitions- und Tilgungszuschüsse zwischen Unternehmungen und Betrieben der Gebietskörperschaft und der Gebietskörperschaft	0,00	0,00	0,00
313	Einzahlungen aus Finanzerträgen	0,00	0,00	0,00
3131	Einzahlungen aus Zinserträgen	0,00	0,00	0,00
3132	Einzahlungen aus Zinsen aus derivativen Finanzinstrumenten mit und ohne Grundgeschäft	0,00	0,00	0,00
3133	Einzahlungen aus Gewinnentnahmen von marktbestimmten Betrieben	0,00	0,00	0,00
3134	Sonstige Einzahlungen aus Finanzerträgen	0,00	0,00	0,00
3135	Einzahlungen aus Dividenden/Gewinnausschüttungen	0,00	0,00	0,00
31	Summe Einzahlungen operative Gebarung	106.800,00	117.600,00	134.842,83
321	Auszahlungen aus Personalaufwand	0,00	0,00	0,00
3211	Auszahlungen für Personalaufwand (Bezüge, Nebengebühren, und Mehrleistungsvergütungen)	0,00	0,00	0,00
3212	Auszahlungen für gesetzliche und freiwillige Sozialaufwendungen	0,00	0,00	0,00
3213	Auszahlungen aus sonstigem Personalaufwand	0,00	0,00	0,00
322	Auszahlungen aus Sachaufwand	280.800,00	259.500,00	293.577,92
3221	Auszahlungen für Gebrauchs- und Verbrauchsgüter, Handelswaren	6.600,00	4.500,00	9.346,02
3222	Auszahlungen für Verwaltungs- und Betriebsaufwand	13.500,00	14.900,00	10.240,77
3223	Auszahlungen für Leasing- und Mietaufwand	61.400,00	71.900,00	59.961,10
3224	Auszahlungen für Instandhaltung	3.700,00	3.600,00	10.057,80
3225	Sonstige Auszahlungen aus Sachaufwand	195.600,00	164.600,00	203.972,23
3226	Auszahlungen aus der Inanspruchnahme von Haftungen	0,00	0,00	0,00
323	Auszahlungen aus Transfers	161.300,00	151.200,00	114.141,27
3231	Transferzahlungen an Träger des öffentlichen Rechts	152.000,00	136.900,00	105.939,89

Kunst, Kultur und Kultus (Gruppe 3)

MVAG	Mittelverwendungs- und aufbringungsgruppen (1. und 2. Ebene)	VA 2024	VA 2023	RA 2022
3232	Transferzahlungen an Beteiligungen	0,00	0,00	0,00
3233	Transferzahlungen an Unternehmen (inkl. Finanzunternehmen)	0,00	0,00	0,00
3234	Transferzahlungen an Haushalte und Organisationen ohne Erwerbscharakter	9.300,00	14.300,00	8.201,38
3235	Transferzahlungen an das Ausland	0,00	0,00	0,00
3236	Investitions- und Tilgungszuschüsse zwischen Unternehmungen und Betrieben der Gebietskörperschaft und der Gebietskörperschaft	0,00	0,00	0,00
324	Auszahlungen aus Finanzaufwand	0,00	0,00	0,00
3241	Auszahlungen für Zinsen	0,00	0,00	0,00
3242	Auszahlungen für Zinsen aus derivativen Finanzinstrumenten mit und ohne Grundgeschäft	0,00	0,00	0,00
3243	Auszahlungen aus Gewinnentnahmen von marktbestimmten Betrieben	0,00	0,00	0,00
3244	Sonstige Auszahlungen aus Finanzaufwendungen	0,00	0,00	0,00
32	Summe Auszahlungen operative Gebarung	442.100,00	410.700,00	407.719,19
SA1	Saldo (1) Geldfluss aus der operativen Gebarung (31 – 32)	-335.300,00	-293.100,00	-272.876,36
331	Einzahlungen aus der Investitionstätigkeit	0,00	0,00	0,00
3311	Einzahlungen aus der Veräußerung von immateriellem Vermögen	0,00	0,00	0,00
3312	Einzahlungen aus der Veräußerung von Grundstücken und Grundstückeinrichtungen	0,00	0,00	0,00
3313	Einzahlungen aus der Veräußerung von Gebäuden und Bauten	0,00	0,00	0,00
3314	Einzahlungen aus der Veräußerung von technischen Anlagen, Fahrzeugen und Maschinen	0,00	0,00	0,00
3315	Einzahlungen aus der Veräußerung von Amts-, Betriebs- und Geschäftsausstattung	0,00	0,00	0,00
3316	Einzahlungen aus der Veräußerung von Kulturgütern	0,00	0,00	0,00
3317	Einzahlungen aus der Veräußerung von Beteiligungen	0,00	0,00	0,00
3318	Einzahlungen aus der Veräußerung von kofinanzierten Schutzbauten	0,00	0,00	0,00
332	Einzahlungen aus der Rückzahlung von Darlehen sowie gewährten Vorschüssen	0,00	0,00	0,00
3321	Einzahlungen aus Darlehen an Träger des öffentlichen Rechts	0,00	0,00	0,00
3322	Einzahlungen aus Darlehen an Beteiligungen	0,00	0,00	0,00
3323	Einzahlungen aus Darlehen an Unternehmen und Haushalte	0,00	0,00	0,00
3325	Einzahlungen aus Vorschüssen und Anzahlungen	0,00	0,00	0,00
333	Einzahlungen aus Kapitaltransfers	0,00	0,00	0,00
3331	Kapitaltransferzahlungen von Trägern des öffentlichen Rechts	0,00	0,00	0,00
3332	Kapitaltransferzahlungen von Beteiligungen	0,00	0,00	0,00
3333	Kapitaltransferzahlungen von Unternehmen	0,00	0,00	0,00
3334	Kapitaltransferzahlungen von Haushalten und Organisationen ohne Erwerbscharakter	0,00	0,00	0,00
3335	Kapitaltransferzahlungen vom Ausland	0,00	0,00	0,00
33	Summe Einzahlungen investive Gebarung	0,00	0,00	0,00

Kunst, Kultur und Kultus (Gruppe 3)

MVAG	Mittelverwendungs- und aufbringungsgruppen (1. und 2. Ebene)	VA 2024	VA 2023	RA 2022
341	Auszahlungen aus der Investitionstätigkeit	1.000,00	5.500,00	22.578,79
3411	Auszahlungen für den Erwerb von immateriellem Vermögen	0,00	0,00	0,00
3412	Auszahlungen für den Erwerb von Grundstücken und Grundstückseinrichtungen	0,00	0,00	0,00
3413	Auszahlungen für den Erwerb von Gebäuden und Bauten	1.000,00	0,00	0,00
3414	Auszahlungen für den Erwerb von technischen Anlagen, Fahrzeugen und Maschinen	0,00	5.500,00	0,00
3415	Auszahlungen für den Erwerb von Amts-, Betriebs- und Geschäftsausstattung	0,00	0,00	22.578,79
3416	Auszahlungen für den Erwerb von Kulturgütern	0,00	0,00	0,00
3417	Auszahlungen für den Erwerb von Beteiligungen	0,00	0,00	0,00
3418	Auszahlungen für den Erwerb von kofinanzierten Schutzbauten	0,00	0,00	0,00
342	Auszahlungen aus der Gewährung von Darlehen sowie gewährten Vorschüssen	0,00	0,00	0,00
3421	Auszahlungen von Darlehen an Träger des öffentlichen Rechts	0,00	0,00	0,00
3422	Auszahlungen von Darlehen an Beteiligungen	0,00	0,00	0,00
3423	Auszahlungen von Darlehen an Unternehmen und Haushalte	0,00	0,00	0,00
3425	Auszahlungen von Vorschüssen und Anzahlungen	0,00	0,00	0,00
343	Auszahlungen aus Kapitaltransfers	0,00	0,00	0,00
3431	Kapitaltransferzahlungen an Träger des öffentlichen Rechts	0,00	0,00	0,00
3432	Kapitaltransferzahlungen an Beteiligungen	0,00	0,00	0,00
3433	Kapitaltransferzahlungen an Unternehmen (Finanzunternehmen)	0,00	0,00	0,00
3434	Kapitaltransferzahlungen an Haushalte und Organisationen ohne Erwerbscharakter	0,00	0,00	0,00
3435	Kapitaltransferzahlungen an das Ausland	0,00	0,00	0,00
34	Summe Auszahlungen investive Gebarung	1.000,00	5.500,00	22.578,79
SA2	Saldo (2) Geldfluss aus der investiven Gebarung (33 – 34)	-1.000,00	-5.500,00	-22.578,79
SA3	Saldo (3) Nettofinanzierungssaldo (Saldo 1 + Saldo 2)	-336.300,00	-298.600,00	-295.455,15
351	Einzahlungen aus der Aufnahme von Finanzschulden	0,00	0,00	0,00
3511	Einzahlungen aus empfangenen Darlehen von öffentlichen Körperschaften und Rechtsträgern	0,00	0,00	0,00
3512	Einzahlungen aus empfangenen Darlehen von Beteiligungen	0,00	0,00	0,00
3513	Einzahlungen aus empfangenen Darlehen von Unternehmen und privaten Haushalten	0,00	0,00	0,00
3514	Einzahlungen aus Finanzschulden (Finanzunternehmen)	0,00	0,00	0,00
3515	Einzahlungen aus Aufnahmen von Leasingverbindlichkeiten	0,00	0,00	0,00
353	Einzahlungen infolge eines Kapitaltausches bei derivativen Finanzinstrumenten mit Grundgeschäft	0,00	0,00	0,00
3530	Einzahlungen infolge eines Kapitaltausches bei derivativen Finanzinstrumenten mit Grundgeschäft	0,00	0,00	0,00
355	Einzahlungen aus dem Abgang von Finanzinstrumenten	0,00	0,00	0,00

Kunst, Kultur und Kultus (Gruppe 3)

MVAG	Mittelverwendungs- und aufbringungsgruppen (1. und 2. Ebene)	VA 2024	VA 2023	RA 2022
3550	Einzahlungen aus dem Abgang von Finanzinstrumenten	0,00	0,00	0,00
35	Summe Einzahlungen aus der Finanzierungstätigkeit	0,00	0,00	0,00
361	Auszahlungen aus der Tilgung von Finanzschulden	0,00	0,00	0,00
3611	Auszahlungen aus empfangenen Darlehen von öffentlichen Körperschaften und Rechtsträgern	0,00	0,00	0,00
3612	Auszahlungen aus empfangenen Darlehen von Beteiligungen	0,00	0,00	0,00
3613	Auszahlungen aus empfangenen Darlehen von Unternehmen und privaten Haushalten	0,00	0,00	0,00
3614	Auszahlungen aus Finanzschulden	0,00	0,00	0,00
3615	Auszahlungen aus Rückzahlungen von Leasingverbindlichkeiten	0,00	0,00	0,00
363	Auszahlungen infolge eines Kapitaltausches bei derivativen Finanzinstrumenten mit Grundgeschäft	0,00	0,00	0,00
3630	Auszahlungen infolge eines Kapitaltausches bei derivativen Finanzinstrumenten mit Grundgeschäft	0,00	0,00	0,00
365	Auszahlungen für den Erwerb von Finanzinstrumenten	0,00	0,00	0,00
3650	Auszahlungen für den Erwerb von Finanzinstrumenten	0,00	0,00	0,00
36	Summe Auszahlungen aus der Finanzierungstätigkeit	0,00	0,00	0,00
SA4	Saldo (4) Geldfluss aus der Finanzierungstätigkeit (35 – 36)	0,00	0,00	0,00
SA5	Saldo (5) Geldfluss aus der voranschlagswirksamen Gebarung (Saldo 3 + Saldo 4)	-336.300,00	-298.600,00	-295.455,15

Soziale Wohlfahrt und Wohnbauförderung (Gruppe 4)

MVAG	Mittelverwendungs- und aufbringungsgruppen (1. und 2. Ebene)	VA 2024	VA 2023	RA 2022
311	Einzahlungen aus operativer Verwaltungstätigkeit	76.100,00	73.100,00	76.871,59
3111	Einzahlungen aus eigenen Abgaben	0,00	0,00	0,00
3112	Einzahlungen aus Ertragsanteilen	0,00	0,00	0,00
3113	Einzahlungen aus Gebühren	0,00	0,00	0,00
3114	Einzahlungen aus Leistungen	0,00	0,00	450,00
3115	Einzahlungen aus Besitz und wirtschaftlicher Tätigkeit	17.000,00	17.000,00	17.508,30
3116	Einzahlungen aus Veräußerung von geringwertigen Wirtschaftsgütern (GWG) und sonstige Einzahlungen	59.100,00	56.100,00	58.913,29
312	Einzahlungen aus Transfers	6.000,00	4.500,00	5.930,36
3121	Transferzahlungen von Trägern des öffentlichen Rechts	6.000,00	4.500,00	5.930,36
3122	Transferzahlungen von Beteiligungen	0,00	0,00	0,00
3123	Transferzahlungen von Unternehmen (inkl. Finanzunternehmen)	0,00	0,00	0,00
3124	Transferzahlungen von Haushalten und Organisationen ohne Erwerbscharakter	0,00	0,00	0,00
3125	Transferzahlungen vom Ausland	0,00	0,00	0,00
3126	Investitions- und Tilgungszuschüsse zwischen Unternehmungen und Betrieben der Gebietskörperschaft und der Gebietskörperschaft	0,00	0,00	0,00
313	Einzahlungen aus Finanzerträgen	0,00	0,00	0,00
3131	Einzahlungen aus Zinserträgen	0,00	0,00	0,00
3132	Einzahlungen aus Zinsen aus derivativen Finanzinstrumenten mit und ohne Grundgeschäft	0,00	0,00	0,00
3133	Einzahlungen aus Gewinnentnahmen von marktbestimmten Betrieben	0,00	0,00	0,00
3134	Sonstige Einzahlungen aus Finanzerträgen	0,00	0,00	0,00
3135	Einzahlungen aus Dividenden/Gewinnausschüttungen	0,00	0,00	0,00
31	Summe Einzahlungen operative Gebarung	82.100,00	77.600,00	82.801,95
321	Auszahlungen aus Personalaufwand	27.000,00	24.500,00	25.390,40
3211	Auszahlungen für Personalaufwand (Bezüge, Nebengebühren, und Mehrleistungsvergütungen)	21.200,00	19.300,00	20.175,28
3212	Auszahlungen für gesetzliche und freiwillige Sozialaufwendungen	5.700,00	5.200,00	5.159,62
3213	Auszahlungen aus sonstigem Personalaufwand	100,00	0,00	55,50
322	Auszahlungen aus Sachaufwand	103.100,00	91.400,00	88.292,02
3221	Auszahlungen für Gebrauchs- und Verbrauchsgüter, Handelswaren	47.700,00	45.100,00	47.426,42
3222	Auszahlungen für Verwaltungs- und Betriebsaufwand	4.100,00	4.300,00	2.702,78
3223	Auszahlungen für Leasing- und Mietaufwand	47.000,00	38.000,00	35.659,16
3224	Auszahlungen für Instandhaltung	1.000,00	1.000,00	153,96
3225	Sonstige Auszahlungen aus Sachaufwand	3.300,00	3.000,00	2.349,70
3226	Auszahlungen aus der Inanspruchnahme von Haftungen	0,00	0,00	0,00
323	Auszahlungen aus Transfers	866.900,00	715.000,00	695.154,16
3231	Transferzahlungen an Träger des öffentlichen Rechts	862.700,00	711.000,00	690.222,16

Soziale Wohlfahrt und Wohnbauförderung (Gruppe 4)

MVAG	Mittelverwendungs- und aufbringungsgruppen (1. und 2. Ebene)	VA 2024	VA 2023	RA 2022
3232	Transferzahlungen an Beteiligungen	0,00	0,00	0,00
3233	Transferzahlungen an Unternehmen (inkl. Finanzunternehmen)	0,00	0,00	0,00
3234	Transferzahlungen an Haushalte und Organisationen ohne Erwerbscharakter	4.200,00	4.000,00	4.932,00
3235	Transferzahlungen an das Ausland	0,00	0,00	0,00
3236	Investitions- und Tilgungszuschüsse zwischen Unternehmungen und Betrieben der Gebietskörperschaft und der Gebietskörperschaft	0,00	0,00	0,00
324	Auszahlungen aus Finanzaufwand	0,00	0,00	0,00
3241	Auszahlungen für Zinsen	0,00	0,00	0,00
3242	Auszahlungen für Zinsen aus derivativen Finanzinstrumenten mit und ohne Grundgeschäft	0,00	0,00	0,00
3243	Auszahlungen aus Gewinnentnahmen von marktbestimmten Betrieben	0,00	0,00	0,00
3244	Sonstige Auszahlungen aus Finanzaufwendungen	0,00	0,00	0,00
32	Summe Auszahlungen operative Gebarung	997.000,00	830.900,00	808.836,58
SA1	Saldo (1) Geldfluss aus der operativen Gebarung (31 – 32)	-914.900,00	-753.300,00	-726.034,63
331	Einzahlungen aus der Investitionstätigkeit	0,00	0,00	0,00
3311	Einzahlungen aus der Veräußerung von immateriellem Vermögen	0,00	0,00	0,00
3312	Einzahlungen aus der Veräußerung von Grundstücken und Grundstückeinrichtungen	0,00	0,00	0,00
3313	Einzahlungen aus der Veräußerung von Gebäuden und Bauten	0,00	0,00	0,00
3314	Einzahlungen aus der Veräußerung von technischen Anlagen, Fahrzeugen und Maschinen	0,00	0,00	0,00
3315	Einzahlungen aus der Veräußerung von Amts-, Betriebs- und Geschäftsausstattung	0,00	0,00	0,00
3316	Einzahlungen aus der Veräußerung von Kulturgütern	0,00	0,00	0,00
3317	Einzahlungen aus der Veräußerung von Beteiligungen	0,00	0,00	0,00
3318	Einzahlungen aus der Veräußerung von kofinanzierten Schutzbauten	0,00	0,00	0,00
332	Einzahlungen aus der Rückzahlung von Darlehen sowie gewährten Vorschüssen	0,00	0,00	0,00
3321	Einzahlungen aus Darlehen an Träger des öffentlichen Rechts	0,00	0,00	0,00
3322	Einzahlungen aus Darlehen an Beteiligungen	0,00	0,00	0,00
3323	Einzahlungen aus Darlehen an Unternehmen und Haushalte	0,00	0,00	0,00
3325	Einzahlungen aus Vorschüssen und Anzahlungen	0,00	0,00	0,00
333	Einzahlungen aus Kapitaltransfers	0,00	0,00	0,00
3331	Kapitaltransferzahlungen von Trägern des öffentlichen Rechts	0,00	0,00	0,00
3332	Kapitaltransferzahlungen von Beteiligungen	0,00	0,00	0,00
3333	Kapitaltransferzahlungen von Unternehmen	0,00	0,00	0,00
3334	Kapitaltransferzahlungen von Haushalten und Organisationen ohne Erwerbscharakter	0,00	0,00	0,00
3335	Kapitaltransferzahlungen vom Ausland	0,00	0,00	0,00
33	Summe Einzahlungen investive Gebarung	0,00	0,00	0,00

Soziale Wohlfahrt und Wohnbauförderung (Gruppe 4)

MVAG	Mittelverwendungs- und aufbringungsgruppen (1. und 2. Ebene)	VA 2024	VA 2023	RA 2022
341	Auszahlungen aus der Investitionstätigkeit	0,00	0,00	0,00
3411	Auszahlungen für den Erwerb von immateriellem Vermögen	0,00	0,00	0,00
3412	Auszahlungen für den Erwerb von Grundstücken und Grundstückseinrichtungen	0,00	0,00	0,00
3413	Auszahlungen für den Erwerb von Gebäuden und Bauten	0,00	0,00	0,00
3414	Auszahlungen für den Erwerb von technischen Anlagen, Fahrzeugen und Maschinen	0,00	0,00	0,00
3415	Auszahlungen für den Erwerb von Amts-, Betriebs- und Geschäftsausstattung	0,00	0,00	0,00
3416	Auszahlungen für den Erwerb von Kulturgütern	0,00	0,00	0,00
3417	Auszahlungen für den Erwerb von Beteiligungen	0,00	0,00	0,00
3418	Auszahlungen für den Erwerb von kofinanzierten Schutzbauten	0,00	0,00	0,00
342	Auszahlungen aus der Gewährung von Darlehen sowie gewährten Vorschüssen	0,00	0,00	0,00
3421	Auszahlungen von Darlehen an Träger des öffentlichen Rechts	0,00	0,00	0,00
3422	Auszahlungen von Darlehen an Beteiligungen	0,00	0,00	0,00
3423	Auszahlungen von Darlehen an Unternehmen und Haushalte	0,00	0,00	0,00
3425	Auszahlungen von Vorschüssen und Anzahlungen	0,00	0,00	0,00
343	Auszahlungen aus Kapitaltransfers	5.000,00	15.000,00	5.635,74
3431	Kapitaltransferzahlungen an Träger des öffentlichen Rechts	0,00	0,00	0,00
3432	Kapitaltransferzahlungen an Beteiligungen	0,00	0,00	0,00
3433	Kapitaltransferzahlungen an Unternehmen (Finanzunternehmen)	0,00	0,00	0,00
3434	Kapitaltransferzahlungen an Haushalte und Organisationen ohne Erwerbscharakter	5.000,00	15.000,00	5.635,74
3435	Kapitaltransferzahlungen an das Ausland	0,00	0,00	0,00
34	Summe Auszahlungen investive Gebarung	5.000,00	15.000,00	5.635,74
SA2	Saldo (2) Geldfluss aus der investiven Gebarung (33 – 34)	-5.000,00	-15.000,00	-5.635,74
SA3	Saldo (3) Nettofinanzierungssaldo (Saldo 1 + Saldo 2)	-919.900,00	-768.300,00	-731.670,37
351	Einzahlungen aus der Aufnahme von Finanzschulden	0,00	0,00	0,00
3511	Einzahlungen aus empfangenen Darlehen von öffentlichen Körperschaften und Rechtsträgern	0,00	0,00	0,00
3512	Einzahlungen aus empfangenen Darlehen von Beteiligungen	0,00	0,00	0,00
3513	Einzahlungen aus empfangenen Darlehen von Unternehmen und privaten Haushalten	0,00	0,00	0,00
3514	Einzahlungen aus Finanzschulden (Finanzunternehmen)	0,00	0,00	0,00
3515	Einzahlungen aus Aufnahmen von Leasingverbindlichkeiten	0,00	0,00	0,00
353	Einzahlungen infolge eines Kapitaltausches bei derivativen Finanzinstrumenten mit Grundgeschäft	0,00	0,00	0,00
3530	Einzahlungen infolge eines Kapitaltausches bei derivativen Finanzinstrumenten mit Grundgeschäft	0,00	0,00	0,00
355	Einzahlungen aus dem Abgang von Finanzinstrumenten	0,00	0,00	0,00

Soziale Wohlfahrt und Wohnbauförderung (Gruppe 4)

MVAG	Mittelverwendungs- und aufbringungsgruppen (1. und 2. Ebene)	VA 2024	VA 2023	RA 2022
3550	Einzahlungen aus dem Abgang von Finanzinstrumenten	0,00	0,00	0,00
35	Summe Einzahlungen aus der Finanzierungstätigkeit	0,00	0,00	0,00
361	Auszahlungen aus der Tilgung von Finanzschulden	0,00	0,00	0,00
3611	Auszahlungen aus empfangenen Darlehen von öffentlichen Körperschaften und Rechtsträgern	0,00	0,00	0,00
3612	Auszahlungen aus empfangenen Darlehen von Beteiligungen	0,00	0,00	0,00
3613	Auszahlungen aus empfangenen Darlehen von Unternehmen und privaten Haushalten	0,00	0,00	0,00
3614	Auszahlungen aus Finanzschulden	0,00	0,00	0,00
3615	Auszahlungen aus Rückzahlungen von Leasingverbindlichkeiten	0,00	0,00	0,00
363	Auszahlungen infolge eines Kapitaltausches bei derivativen Finanzinstrumenten mit Grundgeschäft	0,00	0,00	0,00
3630	Auszahlungen infolge eines Kapitaltausches bei derivativen Finanzinstrumenten mit Grundgeschäft	0,00	0,00	0,00
365	Auszahlungen für den Erwerb von Finanzinstrumenten	0,00	0,00	0,00
3650	Auszahlungen für den Erwerb von Finanzinstrumenten	0,00	0,00	0,00
36	Summe Auszahlungen aus der Finanzierungstätigkeit	0,00	0,00	0,00
SA4	Saldo (4) Geldfluss aus der Finanzierungstätigkeit (35 – 36)	0,00	0,00	0,00
SA5	Saldo (5) Geldfluss aus der voranschlagswirksamen Gebarung (Saldo 3 + Saldo 4)	-919.900,00	-768.300,00	-731.670,37

Gesundheit (Gruppe 5)

MVAG	Mittelverwendungs- und aufbringungsgruppen (1. und 2. Ebene)	VA 2024	VA 2023	RA 2022
311	Einzahlungen aus operativer Verwaltungstätigkeit	0,00	0,00	214,40
3111	Einzahlungen aus eigenen Abgaben	0,00	0,00	0,00
3112	Einzahlungen aus Ertragsanteilen	0,00	0,00	0,00
3113	Einzahlungen aus Gebühren	0,00	0,00	0,00
3114	Einzahlungen aus Leistungen	0,00	0,00	0,00
3115	Einzahlungen aus Besitz und wirtschaftlicher Tätigkeit	0,00	0,00	0,00
3116	Einzahlungen aus Veräußerung von geringwertigen Wirtschaftsgütern (GWG) und sonstige Einzahlungen	0,00	0,00	214,40
312	Einzahlungen aus Transfers	0,00	0,00	26.436,00
3121	Transferzahlungen von Trägern des öffentlichen Rechts	0,00	0,00	26.436,00
3122	Transferzahlungen von Beteiligungen	0,00	0,00	0,00
3123	Transferzahlungen von Unternehmen (inkl. Finanzunternehmen)	0,00	0,00	0,00
3124	Transferzahlungen von Haushalten und Organisationen ohne Erwerbscharakter	0,00	0,00	0,00
3125	Transferzahlungen vom Ausland	0,00	0,00	0,00
3126	Investitions- und Tilgungszuschüsse zwischen Unternehmungen und Betrieben der Gebietskörperschaft und der Gebietskörperschaft	0,00	0,00	0,00
313	Einzahlungen aus Finanzerträgen	0,00	0,00	0,00
3131	Einzahlungen aus Zinserträgen	0,00	0,00	0,00
3132	Einzahlungen aus Zinsen aus derivativen Finanzinstrumenten mit und ohne Grundgeschäft	0,00	0,00	0,00
3133	Einzahlungen aus Gewinnentnahmen von marktbestimmten Betrieben	0,00	0,00	0,00
3134	Sonstige Einzahlungen aus Finanzerträgen	0,00	0,00	0,00
3135	Einzahlungen aus Dividenden/Gewinnausschüttungen	0,00	0,00	0,00
31	Summe Einzahlungen operative Gebarung	0,00	0,00	26.650,40
321	Auszahlungen aus Personalaufwand	0,00	0,00	0,00
3211	Auszahlungen für Personalaufwand (Bezüge, Nebengebühren, und Mehrleistungsvergütungen)	0,00	0,00	0,00
3212	Auszahlungen für gesetzliche und freiwillige Sozialaufwendungen	0,00	0,00	0,00
3213	Auszahlungen aus sonstigem Personalaufwand	0,00	0,00	0,00
322	Auszahlungen aus Sachaufwand	11.900,00	9.100,00	11.655,59
3221	Auszahlungen für Gebrauchs- und Verbrauchsgüter, Handelswaren	0,00	0,00	0,00
3222	Auszahlungen für Verwaltungs- und Betriebsaufwand	1.700,00	0,00	0,00
3223	Auszahlungen für Leasing- und Mietaufwand	0,00	0,00	0,00
3224	Auszahlungen für Instandhaltung	0,00	0,00	169,34
3225	Sonstige Auszahlungen aus Sachaufwand	10.200,00	9.100,00	11.486,25
3226	Auszahlungen aus der Inanspruchnahme von Haftungen	0,00	0,00	0,00
323	Auszahlungen aus Transfers	1.072.700,00	1.023.500,00	1.007.289,18
3231	Transferzahlungen an Träger des öffentlichen Rechts	1.072.500,00	1.023.300,00	1.007.089,18

Gesundheit (Gruppe 5)

MVAG	Mittelverwendungs- und aufbringungsgruppen (1. und 2. Ebene)	VA 2024	VA 2023	RA 2022
3232	Transferzahlungen an Beteiligungen	0,00	0,00	0,00
3233	Transferzahlungen an Unternehmen (inkl. Finanzunternehmen)	0,00	0,00	0,00
3234	Transferzahlungen an Haushalte und Organisationen ohne Erwerbscharakter	200,00	200,00	200,00
3235	Transferzahlungen an das Ausland	0,00	0,00	0,00
3236	Investitions- und Tilgungszuschüsse zwischen Unternehmungen und Betrieben der Gebietskörperschaft und der Gebietskörperschaft	0,00	0,00	0,00
324	Auszahlungen aus Finanzaufwand	0,00	0,00	0,00
3241	Auszahlungen für Zinsen	0,00	0,00	0,00
3242	Auszahlungen für Zinsen aus derivativen Finanzinstrumenten mit und ohne Grundgeschäft	0,00	0,00	0,00
3243	Auszahlungen aus Gewinnentnahmen von marktbestimmten Betrieben	0,00	0,00	0,00
3244	Sonstige Auszahlungen aus Finanzaufwendungen	0,00	0,00	0,00
32	Summe Auszahlungen operative Gebarung	1.084.600,00	1.032.600,00	1.018.944,77
SA1	Saldo (1) Geldfluss aus der operativen Gebarung (31 – 32)	-1.084.600,00	-1.032.600,00	-992.294,37
331	Einzahlungen aus der Investitionstätigkeit	0,00	0,00	0,00
3311	Einzahlungen aus der Veräußerung von immateriellem Vermögen	0,00	0,00	0,00
3312	Einzahlungen aus der Veräußerung von Grundstücken und Grundstückeinrichtungen	0,00	0,00	0,00
3313	Einzahlungen aus der Veräußerung von Gebäuden und Bauten	0,00	0,00	0,00
3314	Einzahlungen aus der Veräußerung von technischen Anlagen, Fahrzeugen und Maschinen	0,00	0,00	0,00
3315	Einzahlungen aus der Veräußerung von Amts-, Betriebs- und Geschäftsausstattung	0,00	0,00	0,00
3316	Einzahlungen aus der Veräußerung von Kulturgütern	0,00	0,00	0,00
3317	Einzahlungen aus der Veräußerung von Beteiligungen	0,00	0,00	0,00
3318	Einzahlungen aus der Veräußerung von kofinanzierten Schutzbauten	0,00	0,00	0,00
332	Einzahlungen aus der Rückzahlung von Darlehen sowie gewährten Vorschüssen	0,00	0,00	0,00
3321	Einzahlungen aus Darlehen an Träger des öffentlichen Rechts	0,00	0,00	0,00
3322	Einzahlungen aus Darlehen an Beteiligungen	0,00	0,00	0,00
3323	Einzahlungen aus Darlehen an Unternehmen und Haushalte	0,00	0,00	0,00
3325	Einzahlungen aus Vorschüssen und Anzahlungen	0,00	0,00	0,00
333	Einzahlungen aus Kapitaltransfers	0,00	0,00	0,00
3331	Kapitaltransferzahlungen von Trägern des öffentlichen Rechts	0,00	0,00	0,00
3332	Kapitaltransferzahlungen von Beteiligungen	0,00	0,00	0,00
3333	Kapitaltransferzahlungen von Unternehmen	0,00	0,00	0,00
3334	Kapitaltransferzahlungen von Haushalten und Organisationen ohne Erwerbscharakter	0,00	0,00	0,00
3335	Kapitaltransferzahlungen vom Ausland	0,00	0,00	0,00
33	Summe Einzahlungen investive Gebarung	0,00	0,00	0,00

Gesundheit (Gruppe 5)

MVAG	Mittelverwendungs- und aufbringungsgruppen (1. und 2. Ebene)	VA 2024	VA 2023	RA 2022
341	Auszahlungen aus der Investitionstätigkeit	0,00	0,00	5.904,00
3411	Auszahlungen für den Erwerb von immateriellem Vermögen	0,00	0,00	5.904,00
3412	Auszahlungen für den Erwerb von Grundstücken und Grundstückseinrichtungen	0,00	0,00	0,00
3413	Auszahlungen für den Erwerb von Gebäuden und Bauten	0,00	0,00	0,00
3414	Auszahlungen für den Erwerb von technischen Anlagen, Fahrzeugen und Maschinen	0,00	0,00	0,00
3415	Auszahlungen für den Erwerb von Amts-, Betriebs- und Geschäftsausstattung	0,00	0,00	0,00
3416	Auszahlungen für den Erwerb von Kulturgütern	0,00	0,00	0,00
3417	Auszahlungen für den Erwerb von Beteiligungen	0,00	0,00	0,00
3418	Auszahlungen für den Erwerb von kofinanzierten Schutzbauten	0,00	0,00	0,00
342	Auszahlungen aus der Gewährung von Darlehen sowie gewährten Vorschüssen	0,00	0,00	0,00
3421	Auszahlungen von Darlehen an Träger des öffentlichen Rechts	0,00	0,00	0,00
3422	Auszahlungen von Darlehen an Beteiligungen	0,00	0,00	0,00
3423	Auszahlungen von Darlehen an Unternehmen und Haushalte	0,00	0,00	0,00
3425	Auszahlungen von Vorschüssen und Anzahlungen	0,00	0,00	0,00
343	Auszahlungen aus Kapitaltransfers	0,00	0,00	0,00
3431	Kapitaltransferzahlungen an Träger des öffentlichen Rechts	0,00	0,00	0,00
3432	Kapitaltransferzahlungen an Beteiligungen	0,00	0,00	0,00
3433	Kapitaltransferzahlungen an Unternehmen (Finanzunternehmen)	0,00	0,00	0,00
3434	Kapitaltransferzahlungen an Haushalte und Organisationen ohne Erwerbscharakter	0,00	0,00	0,00
3435	Kapitaltransferzahlungen an das Ausland	0,00	0,00	0,00
34	Summe Auszahlungen investive Gebarung	0,00	0,00	5.904,00
SA2	Saldo (2) Geldfluss aus der investiven Gebarung (33 – 34)	0,00	0,00	-5.904,00
SA3	Saldo (3) Nettofinanzierungssaldo (Saldo 1 + Saldo 2)	-1.084.600,00	-1.032.600,00	-998.198,37
351	Einzahlungen aus der Aufnahme von Finanzschulden	0,00	0,00	0,00
3511	Einzahlungen aus empfangenen Darlehen von öffentlichen Körperschaften und Rechtsträgern	0,00	0,00	0,00
3512	Einzahlungen aus empfangenen Darlehen von Beteiligungen	0,00	0,00	0,00
3513	Einzahlungen aus empfangenen Darlehen von Unternehmen und privaten Haushalten	0,00	0,00	0,00
3514	Einzahlungen aus Finanzschulden (Finanzunternehmen)	0,00	0,00	0,00
3515	Einzahlungen aus Aufnahmen von Leasingverbindlichkeiten	0,00	0,00	0,00
353	Einzahlungen infolge eines Kapitaltausches bei derivativen Finanzinstrumenten mit Grundgeschäft	0,00	0,00	0,00
3530	Einzahlungen infolge eines Kapitaltausches bei derivativen Finanzinstrumenten mit Grundgeschäft	0,00	0,00	0,00
355	Einzahlungen aus dem Abgang von Finanzinstrumenten	0,00	0,00	0,00

Gesundheit (Gruppe 5)

MVAG	Mittelverwendungs- und aufbringungsgruppen (1. und 2. Ebene)	VA 2024	VA 2023	RA 2022
3550	Einzahlungen aus dem Abgang von Finanzinstrumenten	0,00	0,00	0,00
35	Summe Einzahlungen aus der Finanzierungstätigkeit	0,00	0,00	0,00
361	Auszahlungen aus der Tilgung von Finanzschulden	0,00	0,00	0,00
3611	Auszahlungen aus empfangenen Darlehen von öffentlichen Körperschaften und Rechtsträgern	0,00	0,00	0,00
3612	Auszahlungen aus empfangenen Darlehen von Beteiligungen	0,00	0,00	0,00
3613	Auszahlungen aus empfangenen Darlehen von Unternehmen und privaten Haushalten	0,00	0,00	0,00
3614	Auszahlungen aus Finanzschulden	0,00	0,00	0,00
3615	Auszahlungen aus Rückzahlungen von Leasingverbindlichkeiten	0,00	0,00	0,00
363	Auszahlungen infolge eines Kapitaltausches bei derivativen Finanzinstrumenten mit Grundgeschäft	0,00	0,00	0,00
3630	Auszahlungen infolge eines Kapitaltausches bei derivativen Finanzinstrumenten mit Grundgeschäft	0,00	0,00	0,00
365	Auszahlungen für den Erwerb von Finanzinstrumenten	0,00	0,00	0,00
3650	Auszahlungen für den Erwerb von Finanzinstrumenten	0,00	0,00	0,00
36	Summe Auszahlungen aus der Finanzierungstätigkeit	0,00	0,00	0,00
SA4	Saldo (4) Geldfluss aus der Finanzierungstätigkeit (35 – 36)	0,00	0,00	0,00
SA5	Saldo (5) Geldfluss aus der voranschlagswirksamen Gebarung (Saldo 3 + Saldo 4)	-1.084.600,00	-1.032.600,00	-998.198,37

Straßen- und Wasserbau, Verkehr (Gruppe 6)

MVAG	Mittelverwendungs- und aufbringungsgruppen (1. und 2. Ebene)	VA 2024	VA 2023	RA 2022
311	Einzahlungen aus operativer Verwaltungstätigkeit	2.100,00	55.700,00	91.548,34
3111	Einzahlungen aus eigenen Abgaben	0,00	0,00	0,00
3112	Einzahlungen aus Ertragsanteilen	0,00	0,00	0,00
3113	Einzahlungen aus Gebühren	0,00	0,00	0,00
3114	Einzahlungen aus Leistungen	0,00	0,00	0,00
3115	Einzahlungen aus Besitz und wirtschaftlicher Tätigkeit	1.900,00	1.900,00	1.919,99
3116	Einzahlungen aus Veräußerung von geringwertigen Wirtschaftsgütern (GWG) und sonstige Einzahlungen	200,00	53.800,00	89.628,35
312	Einzahlungen aus Transfers	360.100,00	242.200,00	411.674,94
3121	Transferzahlungen von Trägern des öffentlichen Rechts	357.100,00	237.700,00	404.214,94
3122	Transferzahlungen von Beteiligungen	0,00	0,00	0,00
3123	Transferzahlungen von Unternehmen (inkl. Finanzunternehmen)	0,00	0,00	0,00
3124	Transferzahlungen von Haushalten und Organisationen ohne Erwerbscharakter	3.000,00	4.500,00	7.460,00
3125	Transferzahlungen vom Ausland	0,00	0,00	0,00
3126	Investitions- und Tilgungszuschüsse zwischen Unternehmungen und Betrieben der Gebietskörperschaft und der Gebietskörperschaft	0,00	0,00	0,00
313	Einzahlungen aus Finanzerträgen	0,00	0,00	0,00
3131	Einzahlungen aus Zinserträgen	0,00	0,00	0,00
3132	Einzahlungen aus Zinsen aus derivativen Finanzinstrumenten mit und ohne Grundgeschäft	0,00	0,00	0,00
3133	Einzahlungen aus Gewinnentnahmen von marktbestimmten Betrieben	0,00	0,00	0,00
3134	Sonstige Einzahlungen aus Finanzerträgen	0,00	0,00	0,00
3135	Einzahlungen aus Dividenden/Gewinnausschüttungen	0,00	0,00	0,00
31	Summe Einzahlungen operative Gebarung	362.200,00	297.900,00	503.223,28
321	Auszahlungen aus Personalaufwand	32.500,00	29.600,00	29.527,41
3211	Auszahlungen für Personalaufwand (Bezüge, Nebengebühren, und Mehrleistungsvergütungen)	25.900,00	23.600,00	24.328,28
3212	Auszahlungen für gesetzliche und freiwillige Sozialaufwendungen	6.600,00	6.000,00	5.199,13
3213	Auszahlungen aus sonstigem Personalaufwand	0,00	0,00	0,00
322	Auszahlungen aus Sachaufwand	182.300,00	229.100,00	281.958,72
3221	Auszahlungen für Gebrauchs- und Verbrauchsgüter, Handelswaren	300,00	200,00	8,29
3222	Auszahlungen für Verwaltungs- und Betriebsaufwand	1.100,00	2.200,00	1.505,91
3223	Auszahlungen für Leasing- und Mietaufwand	3.900,00	3.800,00	930,74
3224	Auszahlungen für Instandhaltung	22.800,00	22.600,00	51.836,52
3225	Sonstige Auszahlungen aus Sachaufwand	154.200,00	200.300,00	227.677,26
3226	Auszahlungen aus der Inanspruchnahme von Haftungen	0,00	0,00	0,00
323	Auszahlungen aus Transfers	6.500,00	6.500,00	6.500,00
3231	Transferzahlungen an Träger des öffentlichen Rechts	0,00	0,00	0,00

Straßen- und Wasserbau, Verkehr (Gruppe 6)

MVAG	Mittelverwendungs- und aufbringungsgruppen (1. und 2. Ebene)	VA 2024	VA 2023	RA 2022
3232	Transferzahlungen an Beteiligungen	0,00	0,00	0,00
3233	Transferzahlungen an Unternehmen (inkl. Finanzunternehmen)	0,00	0,00	0,00
3234	Transferzahlungen an Haushalte und Organisationen ohne Erwerbscharakter	6.500,00	6.500,00	6.500,00
3235	Transferzahlungen an das Ausland	0,00	0,00	0,00
3236	Investitions- und Tilgungszuschüsse zwischen Unternehmungen und Betrieben der Gebietskörperschaft und der Gebietskörperschaft	0,00	0,00	0,00
324	Auszahlungen aus Finanzaufwand	25.800,00	28.300,00	2.628,38
3241	Auszahlungen für Zinsen	25.800,00	28.300,00	2.628,38
3242	Auszahlungen für Zinsen aus derivativen Finanzinstrumenten mit und ohne Grundgeschäft	0,00	0,00	0,00
3243	Auszahlungen aus Gewinnentnahmen von marktbestimmten Betrieben	0,00	0,00	0,00
3244	Sonstige Auszahlungen aus Finanzaufwendungen	0,00	0,00	0,00
32	Summe Auszahlungen operative Gebarung	247.100,00	293.500,00	320.614,51
SA1	Saldo (1) Geldfluss aus der operativen Gebarung (31 – 32)	115.100,00	4.400,00	182.608,77
331	Einzahlungen aus der Investitionstätigkeit	0,00	0,00	-0,01
3311	Einzahlungen aus der Veräußerung von immateriellem Vermögen	0,00	0,00	0,00
3312	Einzahlungen aus der Veräußerung von Grundstücken und Grundstückeinrichtungen	0,00	0,00	0,00
3313	Einzahlungen aus der Veräußerung von Gebäuden und Bauten	0,00	0,00	0,00
3314	Einzahlungen aus der Veräußerung von technischen Anlagen, Fahrzeugen und Maschinen	0,00	0,00	-0,01
3315	Einzahlungen aus der Veräußerung von Amts-, Betriebs- und Geschäftsausstattung	0,00	0,00	0,00
3316	Einzahlungen aus der Veräußerung von Kulturgütern	0,00	0,00	0,00
3317	Einzahlungen aus der Veräußerung von Beteiligungen	0,00	0,00	0,00
3318	Einzahlungen aus der Veräußerung von kofinanzierten Schutzbauten	0,00	0,00	0,00
332	Einzahlungen aus der Rückzahlung von Darlehen sowie gewährten Vorschüssen	0,00	0,00	0,00
3321	Einzahlungen aus Darlehen an Träger des öffentlichen Rechts	0,00	0,00	0,00
3322	Einzahlungen aus Darlehen an Beteiligungen	0,00	0,00	0,00
3323	Einzahlungen aus Darlehen an Unternehmen und Haushalte	0,00	0,00	0,00
3325	Einzahlungen aus Vorschüssen und Anzahlungen	0,00	0,00	0,00
333	Einzahlungen aus Kapitaltransfers	110.000,00	171.400,00	154.839,08
3331	Kapitaltransferzahlungen von Trägern des öffentlichen Rechts	110.000,00	171.400,00	146.336,89
3332	Kapitaltransferzahlungen von Beteiligungen	0,00	0,00	0,00
3333	Kapitaltransferzahlungen von Unternehmen	0,00	0,00	531,96
3334	Kapitaltransferzahlungen von Haushalten und Organisationen ohne Erwerbscharakter	0,00	0,00	7.970,23
3335	Kapitaltransferzahlungen vom Ausland	0,00	0,00	0,00
33	Summe Einzahlungen investive Gebarung	110.000,00	171.400,00	154.839,07

Straßen- und Wasserbau, Verkehr (Gruppe 6)

MVAG	Mittelverwendungs- und aufbringungsgruppen (1. und 2. Ebene)	VA 2024	VA 2023	RA 2022
341	Auszahlungen aus der Investitionstätigkeit	333.700,00	428.700,00	761.273,86
3411	Auszahlungen für den Erwerb von immateriellem Vermögen	0,00	0,00	0,00
3412	Auszahlungen für den Erwerb von Grundstücken und Grundstückseinrichtungen	333.700,00	428.700,00	761.273,86
3413	Auszahlungen für den Erwerb von Gebäuden und Bauten	0,00	0,00	0,00
3414	Auszahlungen für den Erwerb von technischen Anlagen, Fahrzeugen und Maschinen	0,00	0,00	0,00
3415	Auszahlungen für den Erwerb von Amts-, Betriebs- und Geschäftsausstattung	0,00	0,00	0,00
3416	Auszahlungen für den Erwerb von Kulturgütern	0,00	0,00	0,00
3417	Auszahlungen für den Erwerb von Beteiligungen	0,00	0,00	0,00
3418	Auszahlungen für den Erwerb von kofinanzierten Schutzbauten	0,00	0,00	0,00
342	Auszahlungen aus der Gewährung von Darlehen sowie gewährten Vorschüssen	750.000,00	601.600,00	29.371,80
3421	Auszahlungen von Darlehen an Träger des öffentlichen Rechts	0,00	0,00	0,00
3422	Auszahlungen von Darlehen an Beteiligungen	0,00	0,00	0,00
3423	Auszahlungen von Darlehen an Unternehmen und Haushalte	0,00	0,00	0,00
3425	Auszahlungen von Vorschüssen und Anzahlungen	750.000,00	601.600,00	29.371,80
343	Auszahlungen aus Kapitaltransfers	0,00	0,00	0,00
3431	Kapitaltransferzahlungen an Träger des öffentlichen Rechts	0,00	0,00	0,00
3432	Kapitaltransferzahlungen an Beteiligungen	0,00	0,00	0,00
3433	Kapitaltransferzahlungen an Unternehmen (Finanzunternehmen)	0,00	0,00	0,00
3434	Kapitaltransferzahlungen an Haushalte und Organisationen ohne Erwerbscharakter	0,00	0,00	0,00
3435	Kapitaltransferzahlungen an das Ausland	0,00	0,00	0,00
34	Summe Auszahlungen investive Gebarung	1.083.700,00	1.030.300,00	790.645,66
SA2	Saldo (2) Geldfluss aus der investiven Gebarung (33 – 34)	-973.700,00	-858.900,00	-635.806,59
SA3	Saldo (3) Nettofinanzierungssaldo (Saldo 1 + Saldo 2)	-858.600,00	-854.500,00	-453.197,82
351	Einzahlungen aus der Aufnahme von Finanzschulden	52.500,00	0,00	200.000,00
3511	Einzahlungen aus empfangenen Darlehen von öffentlichen Körperschaften und Rechtsträgern	0,00	0,00	0,00
3512	Einzahlungen aus empfangenen Darlehen von Beteiligungen	0,00	0,00	0,00
3513	Einzahlungen aus empfangenen Darlehen von Unternehmen und privaten Haushalten	0,00	0,00	0,00
3514	Einzahlungen aus Finanzschulden (Finanzunternehmen)	52.500,00	0,00	200.000,00
3515	Einzahlungen aus Aufnahmen von Leasingverbindlichkeiten	0,00	0,00	0,00
353	Einzahlungen infolge eines Kapitaltausches bei derivativen Finanzinstrumenten mit Grundgeschäft	0,00	0,00	0,00
3530	Einzahlungen infolge eines Kapitaltausches bei derivativen Finanzinstrumenten mit Grundgeschäft	0,00	0,00	0,00
355	Einzahlungen aus dem Abgang von Finanzinstrumenten	0,00	0,00	0,00

Straßen- und Wasserbau, Verkehr (Gruppe 6)

MVAG	Mittelverwendungs- und aufbringungsgruppen (1. und 2. Ebene)	VA 2024	VA 2023	RA 2022
3550	Einzahlungen aus dem Abgang von Finanzinstrumenten	0,00	0,00	0,00
35	Summe Einzahlungen aus der Finanzierungstätigkeit	52.500,00	0,00	200.000,00
361	Auszahlungen aus der Tilgung von Finanzschulden	41.200,00	54.600,00	54.520,68
3611	Auszahlungen aus empfangenen Darlehen von öffentlichen Körperschaften und Rechtsträgern	0,00	0,00	0,00
3612	Auszahlungen aus empfangenen Darlehen von Beteiligungen	0,00	0,00	0,00
3613	Auszahlungen aus empfangenen Darlehen von Unternehmen und privaten Haushalten	0,00	0,00	0,00
3614	Auszahlungen aus Finanzschulden	41.200,00	54.600,00	54.520,68
3615	Auszahlungen aus Rückzahlungen von Leasingverbindlichkeiten	0,00	0,00	0,00
363	Auszahlungen infolge eines Kapitaltausches bei derivativen Finanzinstrumenten mit Grundgeschäft	0,00	0,00	0,00
3630	Auszahlungen infolge eines Kapitaltausches bei derivativen Finanzinstrumenten mit Grundgeschäft	0,00	0,00	0,00
365	Auszahlungen für den Erwerb von Finanzinstrumenten	0,00	0,00	0,00
3650	Auszahlungen für den Erwerb von Finanzinstrumenten	0,00	0,00	0,00
36	Summe Auszahlungen aus der Finanzierungstätigkeit	41.200,00	54.600,00	54.520,68
SA4	Saldo (4) Geldfluss aus der Finanzierungstätigkeit (35 – 36)	11.300,00	-54.600,00	145.479,32
SA5	Saldo (5) Geldfluss aus der voranschlagswirksamen Gebarung (Saldo 3 + Saldo 4)	-847.300,00	-909.100,00	-307.718,50

Wirtschaftsförderung (Gruppe 7)

MVAG	Mittelverwendungs- und aufbringungsgruppen (1. und 2. Ebene)	VA 2024	VA 2023	RA 2022
311	Einzahlungen aus operativer Verwaltungstätigkeit	1.400,00	26.900,00	37.397,26
3111	Einzahlungen aus eigenen Abgaben	0,00	0,00	0,00
3112	Einzahlungen aus Ertragsanteilen	0,00	0,00	0,00
3113	Einzahlungen aus Gebühren	0,00	0,00	0,00
3114	Einzahlungen aus Leistungen	0,00	0,00	0,00
3115	Einzahlungen aus Besitz und wirtschaftlicher Tätigkeit	0,00	0,00	0,00
3116	Einzahlungen aus Veräußerung von geringwertigen Wirtschaftsgütern (GWG) und sonstige Einzahlungen	1.400,00	26.900,00	37.397,26
312	Einzahlungen aus Transfers	11.400,00	45.100,00	47.303,44
3121	Transferzahlungen von Trägern des öffentlichen Rechts	11.400,00	45.100,00	47.303,44
3122	Transferzahlungen von Beteiligungen	0,00	0,00	0,00
3123	Transferzahlungen von Unternehmen (inkl. Finanzunternehmen)	0,00	0,00	0,00
3124	Transferzahlungen von Haushalten und Organisationen ohne Erwerbscharakter	0,00	0,00	0,00
3125	Transferzahlungen vom Ausland	0,00	0,00	0,00
3126	Investitions- und Tilgungszuschüsse zwischen Unternehmungen und Betrieben der Gebietskörperschaft und der Gebietskörperschaft	0,00	0,00	0,00
313	Einzahlungen aus Finanzerträgen	0,00	0,00	0,00
3131	Einzahlungen aus Zinserträgen	0,00	0,00	0,00
3132	Einzahlungen aus Zinsen aus derivativen Finanzinstrumenten mit und ohne Grundgeschäft	0,00	0,00	0,00
3133	Einzahlungen aus Gewinnentnahmen von marktbestimmten Betrieben	0,00	0,00	0,00
3134	Sonstige Einzahlungen aus Finanzerträgen	0,00	0,00	0,00
3135	Einzahlungen aus Dividenden/Gewinnausschüttungen	0,00	0,00	0,00
31	Summe Einzahlungen operative Gebarung	12.800,00	72.000,00	84.700,70
321	Auszahlungen aus Personalaufwand	0,00	0,00	0,00
3211	Auszahlungen für Personalaufwand (Bezüge, Nebengebühren, und Mehrleistungsvergütungen)	0,00	0,00	0,00
3212	Auszahlungen für gesetzliche und freiwillige Sozialaufwendungen	0,00	0,00	0,00
3213	Auszahlungen aus sonstigem Personalaufwand	0,00	0,00	0,00
322	Auszahlungen aus Sachaufwand	88.100,00	99.700,00	110.509,47
3221	Auszahlungen für Gebrauchs- und Verbrauchsgüter, Handelswaren	1.000,00	500,00	481,36
3222	Auszahlungen für Verwaltungs- und Betriebsaufwand	600,00	600,00	537,32
3223	Auszahlungen für Leasing- und Mietaufwand	12.500,00	12.500,00	12.500,00
3224	Auszahlungen für Instandhaltung	3.000,00	3.000,00	4.126,59
3225	Sonstige Auszahlungen aus Sachaufwand	71.000,00	83.100,00	92.864,20
3226	Auszahlungen aus der Inanspruchnahme von Haftungen	0,00	0,00	0,00
323	Auszahlungen aus Transfers	298.200,00	283.100,00	344.329,48
3231	Transferzahlungen an Träger des öffentlichen Rechts	0,00	0,00	0,00

Wirtschaftsförderung (Gruppe 7)

MVAG	Mittelverwendungs- und aufbringungsgruppen (1. und 2. Ebene)	VA 2024	VA 2023	RA 2022
3232	Transferzahlungen an Beteiligungen	0,00	0,00	0,00
3233	Transferzahlungen an Unternehmen (inkl. Finanzunternehmen)	270.700,00	270.700,00	335.928,68
3234	Transferzahlungen an Haushalte und Organisationen ohne Erwerbscharakter	27.500,00	12.400,00	8.400,80
3235	Transferzahlungen an das Ausland	0,00	0,00	0,00
3236	Investitions- und Tilgungszuschüsse zwischen Unternehmungen und Betrieben der Gebietskörperschaft und der Gebietskörperschaft	0,00	0,00	0,00
324	Auszahlungen aus Finanzaufwand	1.100,00	1.600,00	386,87
3241	Auszahlungen für Zinsen	1.100,00	1.600,00	386,87
3242	Auszahlungen für Zinsen aus derivativen Finanzinstrumenten mit und ohne Grundgeschäft	0,00	0,00	0,00
3243	Auszahlungen aus Gewinnentnahmen von marktbestimmten Betrieben	0,00	0,00	0,00
3244	Sonstige Auszahlungen aus Finanzaufwendungen	0,00	0,00	0,00
32	Summe Auszahlungen operative Gebarung	387.400,00	384.400,00	455.225,82
SA1	Saldo (1) Geldfluss aus der operativen Gebarung (31 – 32)	-374.600,00	-312.400,00	-370.525,12
331	Einzahlungen aus der Investitionstätigkeit	0,00	0,00	0,00
3311	Einzahlungen aus der Veräußerung von immateriellem Vermögen	0,00	0,00	0,00
3312	Einzahlungen aus der Veräußerung von Grundstücken und Grundstückeinrichtungen	0,00	0,00	0,00
3313	Einzahlungen aus der Veräußerung von Gebäuden und Bauten	0,00	0,00	0,00
3314	Einzahlungen aus der Veräußerung von technischen Anlagen, Fahrzeugen und Maschinen	0,00	0,00	0,00
3315	Einzahlungen aus der Veräußerung von Amts-, Betriebs- und Geschäftsausstattung	0,00	0,00	0,00
3316	Einzahlungen aus der Veräußerung von Kulturgütern	0,00	0,00	0,00
3317	Einzahlungen aus der Veräußerung von Beteiligungen	0,00	0,00	0,00
3318	Einzahlungen aus der Veräußerung von kofinanzierten Schutzbauten	0,00	0,00	0,00
332	Einzahlungen aus der Rückzahlung von Darlehen sowie gewährten Vorschüssen	0,00	0,00	0,00
3321	Einzahlungen aus Darlehen an Träger des öffentlichen Rechts	0,00	0,00	0,00
3322	Einzahlungen aus Darlehen an Beteiligungen	0,00	0,00	0,00
3323	Einzahlungen aus Darlehen an Unternehmen und Haushalte	0,00	0,00	0,00
3325	Einzahlungen aus Vorschüssen und Anzahlungen	0,00	0,00	0,00
333	Einzahlungen aus Kapitaltransfers	20.300,00	75.000,00	39.089,73
3331	Kapitaltransferzahlungen von Trägern des öffentlichen Rechts	11.300,00	45.000,00	32.978,65
3332	Kapitaltransferzahlungen von Beteiligungen	0,00	0,00	0,00
3333	Kapitaltransferzahlungen von Unternehmen	0,00	0,00	0,00
3334	Kapitaltransferzahlungen von Haushalten und Organisationen ohne Erwerbscharakter	9.000,00	30.000,00	6.111,08
3335	Kapitaltransferzahlungen vom Ausland	0,00	0,00	0,00
33	Summe Einzahlungen investive Gebarung	20.300,00	75.000,00	39.089,73

Wirtschaftsförderung (Gruppe 7)

MVAG	Mittelverwendungs- und aufbringungsgruppen (1. und 2. Ebene)	VA 2024	VA 2023	RA 2022
341	Auszahlungen aus der Investitionstätigkeit	237.500,00	210.000,00	123.574,05
3411	Auszahlungen für den Erwerb von immateriellem Vermögen	0,00	0,00	0,00
3412	Auszahlungen für den Erwerb von Grundstücken und Grundstückseinrichtungen	237.500,00	210.000,00	123.574,05
3413	Auszahlungen für den Erwerb von Gebäuden und Bauten	0,00	0,00	0,00
3414	Auszahlungen für den Erwerb von technischen Anlagen, Fahrzeugen und Maschinen	0,00	0,00	0,00
3415	Auszahlungen für den Erwerb von Amts-, Betriebs- und Geschäftsausstattung	0,00	0,00	0,00
3416	Auszahlungen für den Erwerb von Kulturgütern	0,00	0,00	0,00
3417	Auszahlungen für den Erwerb von Beteiligungen	0,00	0,00	0,00
3418	Auszahlungen für den Erwerb von kofinanzierten Schutzbauten	0,00	0,00	0,00
342	Auszahlungen aus der Gewährung von Darlehen sowie gewährten Vorschüssen	0,00	0,00	0,00
3421	Auszahlungen von Darlehen an Träger des öffentlichen Rechts	0,00	0,00	0,00
3422	Auszahlungen von Darlehen an Beteiligungen	0,00	0,00	0,00
3423	Auszahlungen von Darlehen an Unternehmen und Haushalte	0,00	0,00	0,00
3425	Auszahlungen von Vorschüssen und Anzahlungen	0,00	0,00	0,00
343	Auszahlungen aus Kapitaltransfers	0,00	0,00	0,00
3431	Kapitaltransferzahlungen an Träger des öffentlichen Rechts	0,00	0,00	0,00
3432	Kapitaltransferzahlungen an Beteiligungen	0,00	0,00	0,00
3433	Kapitaltransferzahlungen an Unternehmen (Finanzunternehmen)	0,00	0,00	0,00
3434	Kapitaltransferzahlungen an Haushalte und Organisationen ohne Erwerbscharakter	0,00	0,00	0,00
3435	Kapitaltransferzahlungen an das Ausland	0,00	0,00	0,00
34	Summe Auszahlungen investive Gebarung	237.500,00	210.000,00	123.574,05
SA2	Saldo (2) Geldfluss aus der investiven Gebarung (33 – 34)	-217.200,00	-135.000,00	-84.484,32
SA3	Saldo (3) Nettofinanzierungssaldo (Saldo 1 + Saldo 2)	-591.800,00	-447.400,00	-455.009,44
351	Einzahlungen aus der Aufnahme von Finanzschulden	82.900,00	54.500,00	0,00
3511	Einzahlungen aus empfangenen Darlehen von öffentlichen Körperschaften und Rechtsträgern	0,00	0,00	0,00
3512	Einzahlungen aus empfangenen Darlehen von Beteiligungen	0,00	0,00	0,00
3513	Einzahlungen aus empfangenen Darlehen von Unternehmen und privaten Haushalten	0,00	0,00	0,00
3514	Einzahlungen aus Finanzschulden (Finanzunternehmen)	82.900,00	54.500,00	0,00
3515	Einzahlungen aus Aufnahmen von Leasingverbindlichkeiten	0,00	0,00	0,00
353	Einzahlungen infolge eines Kapitaltausches bei derivativen Finanzinstrumenten mit Grundgeschäft	0,00	0,00	0,00
3530	Einzahlungen infolge eines Kapitaltausches bei derivativen Finanzinstrumenten mit Grundgeschäft	0,00	0,00	0,00
355	Einzahlungen aus dem Abgang von Finanzinstrumenten	0,00	0,00	0,00

Wirtschaftsförderung (Gruppe 7)

MVAG	Mittelverwendungs- und aufbringungsgruppen (1. und 2. Ebene)	VA 2024	VA 2023	RA 2022
3550	Einzahlungen aus dem Abgang von Finanzinstrumenten	0,00	0,00	0,00
35	Summe Einzahlungen aus der Finanzierungstätigkeit	82.900,00	54.500,00	0,00
361	Auszahlungen aus der Tilgung von Finanzschulden	10.700,00	10.700,00	10.716,00
3611	Auszahlungen aus empfangenen Darlehen von öffentlichen Körperschaften und Rechtsträgern	0,00	0,00	0,00
3612	Auszahlungen aus empfangenen Darlehen von Beteiligungen	0,00	0,00	0,00
3613	Auszahlungen aus empfangenen Darlehen von Unternehmen und privaten Haushalten	0,00	0,00	0,00
3614	Auszahlungen aus Finanzschulden	10.700,00	10.700,00	10.716,00
3615	Auszahlungen aus Rückzahlungen von Leasingverbindlichkeiten	0,00	0,00	0,00
363	Auszahlungen infolge eines Kapitaltausches bei derivativen Finanzinstrumenten mit Grundgeschäft	0,00	0,00	0,00
3630	Auszahlungen infolge eines Kapitaltausches bei derivativen Finanzinstrumenten mit Grundgeschäft	0,00	0,00	0,00
365	Auszahlungen für den Erwerb von Finanzinstrumenten	0,00	0,00	0,00
3650	Auszahlungen für den Erwerb von Finanzinstrumenten	0,00	0,00	0,00
36	Summe Auszahlungen aus der Finanzierungstätigkeit	10.700,00	10.700,00	10.716,00
SA4	Saldo (4) Geldfluss aus der Finanzierungstätigkeit (35 – 36)	72.200,00	43.800,00	-10.716,00
SA5	Saldo (5) Geldfluss aus der voranschlagswirksamen Gebarung (Saldo 3 + Saldo 4)	-519.600,00	-403.600,00	-465.725,44

Dienstleistungen (Gruppe 8)

MVAG	Mittelverwendungs- und aufbringungsgruppen (1. und 2. Ebene)	VA 2024	VA 2023	RA 2022
311	Einzahlungen aus operativer Verwaltungstätigkeit	1.311.500,00	1.285.800,00	1.280.079,47
3111	Einzahlungen aus eigenen Abgaben	0,00	0,00	0,00
3112	Einzahlungen aus Ertragsanteilen	0,00	0,00	0,00
3113	Einzahlungen aus Gebühren	839.700,00	775.000,00	746.637,59
3114	Einzahlungen aus Leistungen	378.900,00	380.800,00	363.136,74
3115	Einzahlungen aus Besitz und wirtschaftlicher Tätigkeit	13.100,00	13.100,00	12.485,55
3116	Einzahlungen aus Veräußerung von geringwertigen Wirtschaftsgütern (GWG) und sonstige Einzahlungen	79.800,00	116.900,00	157.819,59
312	Einzahlungen aus Transfers	229.300,00	235.100,00	229.572,00
3121	Transferzahlungen von Trägern des öffentlichen Rechts	229.300,00	235.100,00	229.572,00
3122	Transferzahlungen von Beteiligungen	0,00	0,00	0,00
3123	Transferzahlungen von Unternehmen (inkl. Finanzunternehmen)	0,00	0,00	0,00
3124	Transferzahlungen von Haushalten und Organisationen ohne Erwerbscharakter	0,00	0,00	0,00
3125	Transferzahlungen vom Ausland	0,00	0,00	0,00
3126	Investitions- und Tilgungszuschüsse zwischen Unternehmungen und Betrieben der Gebietskörperschaft und der Gebietskörperschaft	0,00	0,00	0,00
313	Einzahlungen aus Finanzerträgen	14.900,00	0,00	0,00
3131	Einzahlungen aus Zinserträgen	14.900,00	0,00	0,00
3132	Einzahlungen aus Zinsen aus derivativen Finanzinstrumenten mit und ohne Grundgeschäft	0,00	0,00	0,00
3133	Einzahlungen aus Gewinnentnahmen von marktbestimmten Betrieben	0,00	0,00	0,00
3134	Sonstige Einzahlungen aus Finanzerträgen	0,00	0,00	0,00
3135	Einzahlungen aus Dividenden/Gewinnausschüttungen	0,00	0,00	0,00
31	Summe Einzahlungen operative Gebarung	1.555.700,00	1.520.900,00	1.509.651,47
321	Auszahlungen aus Personalaufwand	522.500,00	477.600,00	507.988,67
3211	Auszahlungen für Personalaufwand (Bezüge, Nebengebühren, und Mehrleistungsvergütungen)	413.600,00	379.300,00	396.270,21
3212	Auszahlungen für gesetzliche und freiwillige Sozialaufwendungen	102.300,00	92.900,00	105.912,63
3213	Auszahlungen aus sonstigem Personalaufwand	6.600,00	5.400,00	5.805,83
322	Auszahlungen aus Sachaufwand	606.100,00	544.200,00	525.679,34
3221	Auszahlungen für Gebrauchs- und Verbrauchsgüter, Handelswaren	62.600,00	57.000,00	62.907,30
3222	Auszahlungen für Verwaltungs- und Betriebsaufwand	172.200,00	188.100,00	127.026,34
3223	Auszahlungen für Leasing- und Mietaufwand	17.000,00	15.800,00	8.628,86
3224	Auszahlungen für Instandhaltung	177.600,00	111.200,00	129.935,26
3225	Sonstige Auszahlungen aus Sachaufwand	176.700,00	172.100,00	197.181,58
3226	Auszahlungen aus der Inanspruchnahme von Haftungen	0,00	0,00	0,00
323	Auszahlungen aus Transfers	0,00	0,00	0,00
3231	Transferzahlungen an Träger des öffentlichen Rechts	0,00	0,00	0,00

Dienstleistungen (Gruppe 8)

MVAG	Mittelverwendungs- und aufbringungsgruppen (1. und 2. Ebene)	VA 2024	VA 2023	RA 2022
3232	Transferzahlungen an Beteiligungen	0,00	0,00	0,00
3233	Transferzahlungen an Unternehmen (inkl. Finanzunternehmen)	0,00	0,00	0,00
3234	Transferzahlungen an Haushalte und Organisationen ohne Erwerbscharakter	0,00	0,00	0,00
3235	Transferzahlungen an das Ausland	0,00	0,00	0,00
3236	Investitions- und Tilgungszuschüsse zwischen Unternehmungen und Betrieben der Gebietskörperschaft und der Gebietskörperschaft	0,00	0,00	0,00
324	Auszahlungen aus Finanzaufwand	283.100,00	317.900,00	76.853,29
3241	Auszahlungen für Zinsen	283.100,00	317.900,00	76.853,29
3242	Auszahlungen für Zinsen aus derivativen Finanzinstrumenten mit und ohne Grundgeschäft	0,00	0,00	0,00
3243	Auszahlungen aus Gewinnentnahmen von marktbestimmten Betrieben	0,00	0,00	0,00
3244	Sonstige Auszahlungen aus Finanzaufwendungen	0,00	0,00	0,00
32	Summe Auszahlungen operative Gebarung	1.411.700,00	1.339.700,00	1.110.521,30
SA1	Saldo (1) Geldfluss aus der operativen Gebarung (31 – 32)	144.000,00	181.200,00	399.130,17
331	Einzahlungen aus der Investitionstätigkeit	0,00	0,00	11.728,68
3311	Einzahlungen aus der Veräußerung von immateriellem Vermögen	0,00	0,00	0,00
3312	Einzahlungen aus der Veräußerung von Grundstücken und Grundstückeinrichtungen	0,00	0,00	1.895,35
3313	Einzahlungen aus der Veräußerung von Gebäuden und Bauten	0,00	0,00	0,00
3314	Einzahlungen aus der Veräußerung von technischen Anlagen, Fahrzeugen und Maschinen	0,00	0,00	9.833,33
3315	Einzahlungen aus der Veräußerung von Amts-, Betriebs- und Geschäftsausstattung	0,00	0,00	0,00
3316	Einzahlungen aus der Veräußerung von Kulturgütern	0,00	0,00	0,00
3317	Einzahlungen aus der Veräußerung von Beteiligungen	0,00	0,00	0,00
3318	Einzahlungen aus der Veräußerung von kofinanzierten Schutzbauten	0,00	0,00	0,00
332	Einzahlungen aus der Rückzahlung von Darlehen sowie gewährten Vorschüssen	0,00	0,00	0,00
3321	Einzahlungen aus Darlehen an Träger des öffentlichen Rechts	0,00	0,00	0,00
3322	Einzahlungen aus Darlehen an Beteiligungen	0,00	0,00	0,00
3323	Einzahlungen aus Darlehen an Unternehmen und Haushalte	0,00	0,00	0,00
3325	Einzahlungen aus Vorschüssen und Anzahlungen	0,00	0,00	0,00
333	Einzahlungen aus Kapitaltransfers	473.500,00	366.700,00	291.154,78
3331	Kapitaltransferzahlungen von Trägern des öffentlichen Rechts	446.500,00	321.700,00	261.012,51
3332	Kapitaltransferzahlungen von Beteiligungen	0,00	0,00	0,00
3333	Kapitaltransferzahlungen von Unternehmen	0,00	0,00	0,00
3334	Kapitaltransferzahlungen von Haushalten und Organisationen ohne Erwerbscharakter	27.000,00	45.000,00	30.142,27
3335	Kapitaltransferzahlungen vom Ausland	0,00	0,00	0,00
33	Summe Einzahlungen investive Gebarung	473.500,00	366.700,00	302.883,46

Dienstleistungen (Gruppe 8)

MVAG	Mittelverwendungs- und aufbringungsgruppen (1. und 2. Ebene)	VA 2024	VA 2023	RA 2022
341	Auszahlungen aus der Investitionstätigkeit	557.500,00	310.600,00	435.926,40
3411	Auszahlungen für den Erwerb von immateriellem Vermögen	0,00	74.000,00	32.225,71
3412	Auszahlungen für den Erwerb von Grundstücken und Grundstückseinrichtungen	550.000,00	190.400,00	274.720,69
3413	Auszahlungen für den Erwerb von Gebäuden und Bauten	0,00	0,00	17.058,91
3414	Auszahlungen für den Erwerb von technischen Anlagen, Fahrzeugen und Maschinen	6.000,00	43.700,00	110.756,05
3415	Auszahlungen für den Erwerb von Amts-, Betriebs- und Geschäftsausstattung	1.500,00	2.500,00	1.165,04
3416	Auszahlungen für den Erwerb von Kulturgütern	0,00	0,00	0,00
3417	Auszahlungen für den Erwerb von Beteiligungen	0,00	0,00	0,00
3418	Auszahlungen für den Erwerb von kofinanzierten Schutzbauten	0,00	0,00	0,00
342	Auszahlungen aus der Gewährung von Darlehen sowie gewährten Vorschüssen	0,00	0,00	0,00
3421	Auszahlungen von Darlehen an Träger des öffentlichen Rechts	0,00	0,00	0,00
3422	Auszahlungen von Darlehen an Beteiligungen	0,00	0,00	0,00
3423	Auszahlungen von Darlehen an Unternehmen und Haushalte	0,00	0,00	0,00
3425	Auszahlungen von Vorschüssen und Anzahlungen	0,00	0,00	0,00
343	Auszahlungen aus Kapitaltransfers	0,00	0,00	30.672,40
3431	Kapitaltransferzahlungen an Träger des öffentlichen Rechts	0,00	0,00	0,00
3432	Kapitaltransferzahlungen an Beteiligungen	0,00	0,00	0,00
3433	Kapitaltransferzahlungen an Unternehmen (Finanzunternehmen)	0,00	0,00	0,00
3434	Kapitaltransferzahlungen an Haushalte und Organisationen ohne Erwerbscharakter	0,00	0,00	30.672,40
3435	Kapitaltransferzahlungen an das Ausland	0,00	0,00	0,00
34	Summe Auszahlungen investive Gebarung	557.500,00	310.600,00	466.598,80
SA2	Saldo (2) Geldfluss aus der investiven Gebarung (33 – 34)	-84.000,00	56.100,00	-163.715,34
SA3	Saldo (3) Nettofinanzierungssaldo (Saldo 1 + Saldo 2)	60.000,00	237.300,00	235.414,83
351	Einzahlungen aus der Aufnahme von Finanzschulden	498.100,00	271.100,00	2.960.000,00
3511	Einzahlungen aus empfangenen Darlehen von öffentlichen Körperschaften und Rechtsträgern	0,00	0,00	0,00
3512	Einzahlungen aus empfangenen Darlehen von Beteiligungen	0,00	0,00	0,00
3513	Einzahlungen aus empfangenen Darlehen von Unternehmen und privaten Haushalten	0,00	0,00	0,00
3514	Einzahlungen aus Finanzschulden (Finanzunternehmen)	498.100,00	271.100,00	2.960.000,00
3515	Einzahlungen aus Aufnahmen von Leasingverbindlichkeiten	0,00	0,00	0,00
353	Einzahlungen infolge eines Kapitaltausches bei derivativen Finanzinstrumenten mit Grundgeschäft	0,00	0,00	0,00
3530	Einzahlungen infolge eines Kapitaltausches bei derivativen Finanzinstrumenten mit Grundgeschäft	0,00	0,00	0,00
355	Einzahlungen aus dem Abgang von Finanzinstrumenten	0,00	0,00	0,00

Dienstleistungen (Gruppe 8)

MVAG	Mittelverwendungs- und aufbringungsgruppen (1. und 2. Ebene)	VA 2024	VA 2023	RA 2022
3550	Einzahlungen aus dem Abgang von Finanzinstrumenten	0,00	0,00	0,00
35	Summe Einzahlungen aus der Finanzierungstätigkeit	498.100,00	271.100,00	2.960.000,00
361	Auszahlungen aus der Tilgung von Finanzschulden	791.500,00	785.900,00	3.765.934,52
3611	Auszahlungen aus empfangenen Darlehen von öffentlichen Körperschaften und Rechtsträgern	181.400,00	177.800,00	174.287,84
3612	Auszahlungen aus empfangenen Darlehen von Beteiligungen	0,00	0,00	0,00
3613	Auszahlungen aus empfangenen Darlehen von Unternehmen und privaten Haushalten	0,00	0,00	0,00
3614	Auszahlungen aus Finanzschulden	610.100,00	608.100,00	3.591.646,68
3615	Auszahlungen aus Rückzahlungen von Leasingverbindlichkeiten	0,00	0,00	0,00
363	Auszahlungen infolge eines Kapitaltausches bei derivativen Finanzinstrumenten mit Grundgeschäft	0,00	0,00	0,00
3630	Auszahlungen infolge eines Kapitaltausches bei derivativen Finanzinstrumenten mit Grundgeschäft	0,00	0,00	0,00
365	Auszahlungen für den Erwerb von Finanzinstrumenten	0,00	0,00	0,00
3650	Auszahlungen für den Erwerb von Finanzinstrumenten	0,00	0,00	0,00
36	Summe Auszahlungen aus der Finanzierungstätigkeit	791.500,00	785.900,00	3.765.934,52
SA4	Saldo (4) Geldfluss aus der Finanzierungstätigkeit (35 – 36)	-293.400,00	-514.800,00	-805.934,52
SA5	Saldo (5) Geldfluss aus der voranschlagswirksamen Gebarung (Saldo 3 + Saldo 4)	-233.400,00	-277.500,00	-570.519,69

Finanzwirtschaft (Gruppe 9)

MVAG	Mittelverwendungs- und aufbringungsgruppen (1. und 2. Ebene)	VA 2024	VA 2023	RA 2022
311	Einzahlungen aus operativer Verwaltungstätigkeit	5.339.800,00	5.301.600,00	5.195.719,40
3111	Einzahlungen aus eigenen Abgaben	1.879.100,00	1.814.100,00	1.642.382,99
3112	Einzahlungen aus Ertragsanteilen	3.432.000,00	3.460.000,00	3.526.204,17
3113	Einzahlungen aus Gebühren	0,00	0,00	0,00
3114	Einzahlungen aus Leistungen	26.700,00	25.500,00	24.532,57
3115	Einzahlungen aus Besitz und wirtschaftlicher Tätigkeit	0,00	0,00	0,00
3116	Einzahlungen aus Veräußerung von geringwertigen Wirtschaftsgütern (GWG) und sonstige Einzahlungen	2.000,00	2.000,00	2.599,67
312	Einzahlungen aus Transfers	229.500,00	62.300,00	259.015,50
3121	Transferzahlungen von Trägern des öffentlichen Rechts	229.500,00	62.300,00	259.015,50
3122	Transferzahlungen von Beteiligungen	0,00	0,00	0,00
3123	Transferzahlungen von Unternehmen (inkl. Finanzunternehmen)	0,00	0,00	0,00
3124	Transferzahlungen von Haushalten und Organisationen ohne Erwerbscharakter	0,00	0,00	0,00
3125	Transferzahlungen vom Ausland	0,00	0,00	0,00
3126	Investitions- und Tilgungszuschüsse zwischen Unternehmungen und Betrieben der Gebietskörperschaft und der Gebietskörperschaft	0,00	0,00	0,00
313	Einzahlungen aus Finanzerträgen	200,00	200,00	701,48
3131	Einzahlungen aus Zinserträgen	200,00	200,00	701,48
3132	Einzahlungen aus Zinsen aus derivativen Finanzinstrumenten mit und ohne Grundgeschäft	0,00	0,00	0,00
3133	Einzahlungen aus Gewinnentnahmen von marktbestimmten Betrieben	0,00	0,00	0,00
3134	Sonstige Einzahlungen aus Finanzerträgen	0,00	0,00	0,00
3135	Einzahlungen aus Dividenden/Gewinnausschüttungen	0,00	0,00	0,00
31	Summe Einzahlungen operative Gebarung	5.569.500,00	5.364.100,00	5.455.436,38
321	Auszahlungen aus Personalaufwand	148.300,00	134.800,00	114.744,27
3211	Auszahlungen für Personalaufwand (Bezüge, Nebengebühren, und Mehrleistungsvergütungen)	114.300,00	103.900,00	91.448,78
3212	Auszahlungen für gesetzliche und freiwillige Sozialaufwendungen	34.000,00	30.900,00	23.295,49
3213	Auszahlungen aus sonstigem Personalaufwand	0,00	0,00	0,00
322	Auszahlungen aus Sachaufwand	13.600,00	17.500,00	10.609,37
3221	Auszahlungen für Gebrauchs- und Verbrauchsgüter, Handelswaren	1.400,00	1.200,00	1.062,73
3222	Auszahlungen für Verwaltungs- und Betriebsaufwand	100,00	200,00	0,00
3223	Auszahlungen für Leasing- und Mietaufwand	0,00	0,00	0,00
3224	Auszahlungen für Instandhaltung	6.000,00	6.000,00	5.087,54
3225	Sonstige Auszahlungen aus Sachaufwand	6.100,00	10.100,00	4.459,10
3226	Auszahlungen aus der Inanspruchnahme von Haftungen	0,00	0,00	0,00
323	Auszahlungen aus Transfers	32.700,00	32.600,00	30.842,11
3231	Transferzahlungen an Träger des öffentlichen Rechts	32.700,00	32.600,00	30.842,11

Finanzwirtschaft (Gruppe 9)

MVAG	Mittelverwendungs- und aufbringungsgruppen (1. und 2. Ebene)	VA 2024	VA 2023	RA 2022
3232	Transferzahlungen an Beteiligungen	0,00	0,00	0,00
3233	Transferzahlungen an Unternehmen (inkl. Finanzunternehmen)	0,00	0,00	0,00
3234	Transferzahlungen an Haushalte und Organisationen ohne Erwerbscharakter	0,00	0,00	0,00
3235	Transferzahlungen an das Ausland	0,00	0,00	0,00
3236	Investitions- und Tilgungszuschüsse zwischen Unternehmungen und Betrieben der Gebietskörperschaft und der Gebietskörperschaft	0,00	0,00	0,00
324	Auszahlungen aus Finanzaufwand	3.200,00	3.100,00	2.886,72
3241	Auszahlungen für Zinsen	0,00	0,00	0,00
3242	Auszahlungen für Zinsen aus derivativen Finanzinstrumenten mit und ohne Grundgeschäft	0,00	0,00	0,00
3243	Auszahlungen aus Gewinnentnahmen von marktbestimmten Betrieben	0,00	0,00	0,00
3244	Sonstige Auszahlungen aus Finanzaufwendungen	3.200,00	3.100,00	2.886,72
32	Summe Auszahlungen operative Gebarung	197.800,00	188.000,00	159.082,47
SA1	Saldo (1) Geldfluss aus der operativen Gebarung (31 – 32)	5.371.700,00	5.176.100,00	5.296.353,91
331	Einzahlungen aus der Investitionstätigkeit	0,00	0,00	0,00
3311	Einzahlungen aus der Veräußerung von immateriellem Vermögen	0,00	0,00	0,00
3312	Einzahlungen aus der Veräußerung von Grundstücken und Grundstückeinrichtungen	0,00	0,00	0,00
3313	Einzahlungen aus der Veräußerung von Gebäuden und Bauten	0,00	0,00	0,00
3314	Einzahlungen aus der Veräußerung von technischen Anlagen, Fahrzeugen und Maschinen	0,00	0,00	0,00
3315	Einzahlungen aus der Veräußerung von Amts-, Betriebs- und Geschäftsausstattung	0,00	0,00	0,00
3316	Einzahlungen aus der Veräußerung von Kulturgütern	0,00	0,00	0,00
3317	Einzahlungen aus der Veräußerung von Beteiligungen	0,00	0,00	0,00
3318	Einzahlungen aus der Veräußerung von kofinanzierten Schutzbauten	0,00	0,00	0,00
332	Einzahlungen aus der Rückzahlung von Darlehen sowie gewährten Vorschüssen	0,00	0,00	0,00
3321	Einzahlungen aus Darlehen an Träger des öffentlichen Rechts	0,00	0,00	0,00
3322	Einzahlungen aus Darlehen an Beteiligungen	0,00	0,00	0,00
3323	Einzahlungen aus Darlehen an Unternehmen und Haushalte	0,00	0,00	0,00
3325	Einzahlungen aus Vorschüssen und Anzahlungen	0,00	0,00	0,00
333	Einzahlungen aus Kapitaltransfers	0,00	0,00	0,00
3331	Kapitaltransferzahlungen von Trägern des öffentlichen Rechts	0,00	0,00	0,00
3332	Kapitaltransferzahlungen von Beteiligungen	0,00	0,00	0,00
3333	Kapitaltransferzahlungen von Unternehmen	0,00	0,00	0,00
3334	Kapitaltransferzahlungen von Haushalten und Organisationen ohne Erwerbscharakter	0,00	0,00	0,00
3335	Kapitaltransferzahlungen vom Ausland	0,00	0,00	0,00
33	Summe Einzahlungen investive Gebarung	0,00	0,00	0,00

Finanzwirtschaft (Gruppe 9)

MVAG	Mittelverwendungs- und aufbringungsgruppen (1. und 2. Ebene)	VA 2024	VA 2023	RA 2022
341	Auszahlungen aus der Investitionstätigkeit	0,00	1.000,00	442,39
3411	Auszahlungen für den Erwerb von immateriellem Vermögen	0,00	0,00	0,00
3412	Auszahlungen für den Erwerb von Grundstücken und Grundstückseinrichtungen	0,00	0,00	0,00
3413	Auszahlungen für den Erwerb von Gebäuden und Bauten	0,00	0,00	0,00
3414	Auszahlungen für den Erwerb von technischen Anlagen, Fahrzeugen und Maschinen	0,00	0,00	0,00
3415	Auszahlungen für den Erwerb von Amts-, Betriebs- und Geschäftsausstattung	0,00	1.000,00	442,39
3416	Auszahlungen für den Erwerb von Kulturgütern	0,00	0,00	0,00
3417	Auszahlungen für den Erwerb von Beteiligungen	0,00	0,00	0,00
3418	Auszahlungen für den Erwerb von kofinanzierten Schutzbauten	0,00	0,00	0,00
342	Auszahlungen aus der Gewährung von Darlehen sowie gewährten Vorschüssen	0,00	0,00	0,00
3421	Auszahlungen von Darlehen an Träger des öffentlichen Rechts	0,00	0,00	0,00
3422	Auszahlungen von Darlehen an Beteiligungen	0,00	0,00	0,00
3423	Auszahlungen von Darlehen an Unternehmen und Haushalte	0,00	0,00	0,00
3425	Auszahlungen von Vorschüssen und Anzahlungen	0,00	0,00	0,00
343	Auszahlungen aus Kapitaltransfers	0,00	0,00	0,00
3431	Kapitaltransferzahlungen an Träger des öffentlichen Rechts	0,00	0,00	0,00
3432	Kapitaltransferzahlungen an Beteiligungen	0,00	0,00	0,00
3433	Kapitaltransferzahlungen an Unternehmen (Finanzunternehmen)	0,00	0,00	0,00
3434	Kapitaltransferzahlungen an Haushalte und Organisationen ohne Erwerbscharakter	0,00	0,00	0,00
3435	Kapitaltransferzahlungen an das Ausland	0,00	0,00	0,00
34	Summe Auszahlungen investive Gebarung	0,00	1.000,00	442,39
SA2	Saldo (2) Geldfluss aus der investiven Gebarung (33 – 34)	0,00	-1.000,00	-442,39
SA3	Saldo (3) Nettofinanzierungssaldo (Saldo 1 + Saldo 2)	5.371.700,00	5.175.100,00	5.295.911,52
351	Einzahlungen aus der Aufnahme von Finanzschulden	0,00	0,00	0,00
3511	Einzahlungen aus empfangenen Darlehen von öffentlichen Körperschaften und Rechtsträgern	0,00	0,00	0,00
3512	Einzahlungen aus empfangenen Darlehen von Beteiligungen	0,00	0,00	0,00
3513	Einzahlungen aus empfangenen Darlehen von Unternehmen und privaten Haushalten	0,00	0,00	0,00
3514	Einzahlungen aus Finanzschulden (Finanzunternehmen)	0,00	0,00	0,00
3515	Einzahlungen aus Aufnahmen von Leasingverbindlichkeiten	0,00	0,00	0,00
353	Einzahlungen infolge eines Kapitaltausches bei derivativen Finanzinstrumenten mit Grundgeschäft	0,00	0,00	0,00
3530	Einzahlungen infolge eines Kapitaltausches bei derivativen Finanzinstrumenten mit Grundgeschäft	0,00	0,00	0,00
355	Einzahlungen aus dem Abgang von Finanzinstrumenten	0,00	0,00	0,00

Finanzwirtschaft (Gruppe 9)

MVAG	Mittelverwendungs- und aufbringungsgruppen (1. und 2. Ebene)	VA 2024	VA 2023	RA 2022
3550	Einzahlungen aus dem Abgang von Finanzinstrumenten	0,00	0,00	0,00
35	Summe Einzahlungen aus der Finanzierungstätigkeit	0,00	0,00	0,00
361	Auszahlungen aus der Tilgung von Finanzschulden	0,00	0,00	0,00
3611	Auszahlungen aus empfangenen Darlehen von öffentlichen Körperschaften und Rechtsträgern	0,00	0,00	0,00
3612	Auszahlungen aus empfangenen Darlehen von Beteiligungen	0,00	0,00	0,00
3613	Auszahlungen aus empfangenen Darlehen von Unternehmen und privaten Haushalten	0,00	0,00	0,00
3614	Auszahlungen aus Finanzschulden	0,00	0,00	0,00
3615	Auszahlungen aus Rückzahlungen von Leasingverbindlichkeiten	0,00	0,00	0,00
363	Auszahlungen infolge eines Kapitaltausches bei derivativen Finanzinstrumenten mit Grundgeschäft	0,00	0,00	0,00
3630	Auszahlungen infolge eines Kapitaltausches bei derivativen Finanzinstrumenten mit Grundgeschäft	0,00	0,00	0,00
365	Auszahlungen für den Erwerb von Finanzinstrumenten	0,00	0,00	0,00
3650	Auszahlungen für den Erwerb von Finanzinstrumenten	0,00	0,00	0,00
36	Summe Auszahlungen aus der Finanzierungstätigkeit	0,00	0,00	0,00
SA4	Saldo (4) Geldfluss aus der Finanzierungstätigkeit (35 – 36)	0,00	0,00	0,00
SA5	Saldo (5) Geldfluss aus der voranschlagswirksamen Gebarung (Saldo 3 + Saldo 4)	5.371.700,00	5.175.100,00	5.295.911,52

Querschnitt (Anlage 5b)

VQS-Pos.	Zuordnung der MVAG	Bezeichnung	Anmerkungen	Gesamt-Haushalt	Haushalt ohne Quasi-KG	Quasi-KG ²
Mittelaufbringung (Erträge bzw. Einzahlungen und erhaltene Kapitaltransfers)						
10	3111	Einzahlungen aus eigenen Abgaben		1.879.100,00	1.879.100,00	0,00
11	2112	Erträge aus Ertragsanteilen		3.432.000,00	3.432.000,00	0,00
12	2113, 2114, 2115	Erträge aus Gebühren, Leistungen, Besitz und wirtschaftlicher Tätigkeit		1.362.000,00	379.700,00	982.300,00
13	2116	Erträge aus Veräußerungen, sonstige Erträge	ohne Gruppe (Konto) 806, 807, 899	214.000,00	135.400,00	78.600,00
14	2117	Nicht finanzierungswirksame operative Erträge	ohne Gruppe (Konto) 817, 819, 891	0,00	0,00	0,00
15	212x	Erträge aus Transfers	ohne Gruppe (Konto) 813	983.600,00	755.000,00	228.600,00
16	213x	Finanzerträge	ohne Gruppe (Konto) 818, 821, 825, 826	15.100,00	200,00	14.900,00
17	333x	Erhaltene Kapitaltransfers		699.400,00	401.900,00	297.500,00
19	Summe 1 (Mittelaufbringung bereinigt) ³			8.585.200,00	6.983.300,00	1.601.900,00
Mittelverwendung (Aufwendungen)						
20	2211, 2212, 2213	Finanzierungswirksamer Personalaufwand		1.441.700,00	1.279.200,00	162.500,00
21	2221 - 2225	Finanzierungswirksamer Sachaufwand	ohne Gruppe (Konto) 799	2.352.500,00	2.030.200,00	322.300,00
22	2226	Verluste aus dem Abgang von Anlagevermögen, Rückstellungen für ausstehende Rechnungen	nur Gruppe (Konto) 683, 688	0,00	0,00	0,00
23	223x	Transferaufwand	ohne Gruppe (Konto) 696, 761	2.608.100,00	2.608.100,00	0,00
24	224x	Finanzaufwand	ohne Gruppe (Konto) 652, 654, 682, 694, 697, 699	340.500,00	70.100,00	270.400,00
29	Summe 2 (Mittelverwendung bereinigt) ³			6.742.800,00	5.987.600,00	755.200,00
Vermögensbildung (Sachanlagevermögen), inkl. Vorräte						
30	341x	Immaterielle Vermögenswerte und Sachanlagen (Zugang/Auszahlungen)	ohne Gruppe (Konto) 080-083	1.259.800,00	1.069.800,00	190.000,00
31	331x	Immaterielle Vermögenswerte und Sachanlagen (Abgang/Einzahlungen)	ohne Gruppe (Konto) 080-083, 800-806 (Abgang mit Minus erfassen)	0,00	0,00	0,00
32	3221	Vorräte (Saldo/Auszahlungen)	ohne Unterklasse 40-48	200.500,00	179.600,00	20.900,00
39	Summe 3 (Vermögensbildung bereinigt) ³			1.460.300,00	1.249.400,00	210.900,00
49	Saldo = Summe 1 - Summe 2 - Summe 3			382.100,00	-253.700,00	635.800,00

VQS- Pos.	Zuordnung der MVAG	Bezeichnung	Anmerkungen	Gesamt- Haushalt	Haushalt ohne Quasi-KG	Quasi-KG ²
Überrechnung Quasi-Kapitalgesellschaften (Quasi-KG) gemäß ESVG						
50	2301	Entnahmen von Haushaltsrücklagen		n.a.	n.a.	0,00
51	2401	Zuweisungen an Haushaltsrücklagen		n.a.	n.a.	0,00
52	332x	Einzahlungen aus der Rückzahlung von Darlehen sowie gewährten Vorschüssen	ohne Gruppe (Konto) 273, 280-282	n.a.	n.a.	0,00
53	342x	Auszahlungen aus der Gewährung von Darlehen sowie gewährten Vorschüssen	ohne Gruppe (Konto) 273, 280-282	n.a.	n.a.	0,00
54	351x	Einzahlungen aus der Aufnahme von Finanzschulden		n.a.	n.a.	322.100,00
55	361x	Auszahlungen aus der Tilgung von Finanzschulden		n.a.	n.a.	-742.100,00
59	Überrechnung Quasi-KG Summe aus Position 49 (Quasi-KG) und Position 50 bis 55			n.a.	n.a.	215.800,00
60	Finanzierungssaldo (Voranschlag) aus Position 49 (Haushalt ohne Quasi- KG) und Position 59 (Quasi-KG) ¹			n.a.	-37.900,00	n.a.
61	Erläuterungen der Gebietskörperschaft (optional)					

1) Entsprechend den Bestimmungen des Artikel 15 Abs. 1 Österreichischer Stabilitätspakt sind die Daten bzw. Grobplanungen der Gemeinden landesweise im Wege der Länder vorzulegen, das ausgewiesene Einzelergebnis der Gemeinde zum Finanzierungssaldo gemäß Pos. 60 hat nur bedingte Aussagekraft für das Gesamtergebnis der Haushaltskoordinierung.

2) Quasi-Kapitalgesellschaften außerhalb des Sektors Staat gemäß ESVG (Ansatz 85-89).

3) Mittelaufbringung und -verwendung sowie Vermögensbildung bereinigt näherungsweise im Sinne der Einnahmen und Ausgaben gemäß ESVG.

Ergebnis- und Finanzierungsvoranschlag Detailnachweis

		MVAG VC QU			Ergebnisvoranschlag			Finanzierungsvoranschlag		
		EH	FH		VA 2024	VA 2023	RA 2022	VA 2024	VA 2023	RA 2022
0 Vertretungskörper und allgemeine Verwaltung										
00	Gewählte Gemeindeorgane									
000	Gewählte Gemeindeorgane									
000000	Gewählte Gemeindeorgane									
Operative Gebarung										
2/000000+813000	Erträge aus der Auflösung von Investitionszuschüssen (Kapitaltransfers)	2127			100,00	100,00	132,00	0,00	0,00	0,00
SU 21 / 31	Summe Erträge / Einzahlungen operative Gebarung				100,00	100,00	132,00	0,00	0,00	0,00
1/000000-457000	Druckwerke, Gesetzbl., Zeitschriften, Formulare	2221	3221	23	200,00	0,00	0,00	200,00	0,00	0,00
1/000000-616000	Servicevertrag Drucker	2224	3224	24	0,00	0,00	51,48	0,00	0,00	51,48
1/000000-618200	Instandhaltung/Service Drucker/Kopierer	2224	3224	24	100,00	100,00	0,00	100,00	100,00	0,00
1/000000-631000	Telekommunikationsdienste	2222	3222	24	200,00	200,00	179,44	200,00	200,00	179,44
1/000000-670000	Versicherungen	2222	3222	24	800,00	2.000,00	555,68	800,00	2.000,00	555,68
1/000000-680000	Planmäßige Abschreibung	2226			500,00	500,00	587,95	0,00	0,00	0,00
1/000000-721000	Bezüge der Organe	2225	3225	22	161.400,00	151.000,00	144.844,64	161.400,00	151.000,00	144.844,64
1/000000-721100	Diäten, Reise- und Kommissionsgebühren	2225	3225	22	2.000,00	2.500,00	1.557,78	2.000,00	2.500,00	1.557,78
1/000000-723000	Amtspauschalien und Repräsentationen	2225	3225	24	3.000,00	3.000,00	1.532,50	3.000,00	3.000,00	1.371,22
1/000000-752000	Pensionskosten Gemeinde-Beamte/BGM	2231	3231		6.100,00	0,00	0,00	6.100,00	0,00	0,00
1/000000-757000	Schulung der Gemeindefunktionäre	2234	3234	27	6.000,00	6.000,00	6.211,07	6.000,00	6.000,00	6.211,07
SU 22 / 32	Summe Aufwendungen / Auszahlungen operative Gebarung				180.300,00	165.300,00	155.520,54	179.800,00	164.800,00	154.771,31
SA 0 / SA 1	(0) Nettoergebnis (21 - 22) / (1) Geldfluss operative Gebarung (31 - 32)				-180.200,00	-165.200,00	-155.388,54	-179.800,00	-164.800,00	-154.771,31
SA01	Saldo (01) Haushaltsrücklagen (230 - 240)				0,00	0,00	0,00	0,00	0,00	0,00
SA00	Saldo (00) Nettoergebnis nach Haushaltsrücklagen (Saldo 0 + Saldo 01)				-180.200,00	-165.200,00	-155.388,54			
Investive Gebarung										
SU 33	Summe Einzahlungen investive Gebarung							0,00	0,00	0,00
SU 34	Summe Auszahlungen investive Gebarung							0,00	0,00	0,00
SA2	Saldo (2) Geldfluss aus der Investiven Gebarung (33 - 34)							0,00	0,00	0,00
SA3	Saldo (3) Nettofinanzierungssaldo (Saldo 1 + Saldo 2)							-179.800,00	-164.800,00	-154.771,31
Finanzierungstätigkeit										
SU 35	Summe Einzahlungen aus der Finanzierungstätigkeit							0,00	0,00	0,00
SU 36	Summe Auszahlungen aus der Finanzierungstätigkeit							0,00	0,00	0,00
SA4	Saldo (4) Geldfluss aus der Finanzierungstätigkeit (35 - 36)							0,00	0,00	0,00
SA5	Saldo (5) Geldfluss aus der voranschlagswirksamen Gebarung (Saldo 3 + Saldo 4)							-179.800,00	-164.800,00	-154.771,31

		MVAG		VC QU	Ergebnisvoranschlag			Finanzierungsvoranschlag		
		EH	FH		VA 2024	VA 2023	RA 2022	VA 2024	VA 2023	RA 2022
01	Hauptverwaltung									
010	Zentralamt									
010000	Gemeindeamt									
Operative Gebarung										
2/010000+816000	Kostenbeiträge (Kostenersätze) für sonstige Leistungen	2114	3114	13	300,00	200,00	763,78	300,00	200,00	763,78
2/010000+817000	Erträge aus der Auflösung von Abfertigungen	2117			0,00	25.400,00	0,00	0,00	0,00	0,00
2/010000+828000	Rückersätze Ausgaben (Grundbuchsanzüge, VStRückerst. ua.)	2116	3116	18	3.000,00	100,00	2.049,24	3.000,00	100,00	2.049,24
2/010000+829000	Sonstige Einnahmen	2116	3116	18	0,00	2.100,00	0,45	0,00	2.100,00	0,45
SU 21 / 31	Summe Erträge / Einzahlungen operative Gebarung				3.300,00	27.800,00	2.813,47	3.300,00	2.400,00	2.813,47
1/010000-400000	Geringwertige Wirtschaftsgüter	2221	3221	23	800,00	800,00	1.396,04	800,00	800,00	1.396,04
1/010000-454000	Reinigungsmittel	2221	3221	23	0,00	0,00	30,00	0,00	0,00	30,00
1/010000-456000	Büromaterial	2221	3221	23	5.800,00	5.500,00	6.897,92	5.800,00	5.500,00	6.897,92
1/010000-457000	Druckwerke, Gesetzbl., Zeitschriften, Formulare	2221	3221	23	8.500,00	8.500,00	823,69	8.500,00	8.500,00	823,69
1/010000-459000	Sonstige Verbrauchsgüter	2221	3221	23	100,00	100,00	121,41	100,00	100,00	121,41
1/010000-510000	Bezüge VB./Angest.	2211	3211	20	184.000,00	216.600,00	181.704,04	184.000,00	216.600,00	181.704,04
1/010000-523000	Bezüge Arb. nicht ganzj. Besch.	2211	3211	20	1.100,00	1.000,00	1.117,20	1.100,00	1.000,00	1.117,20
1/010000-566000	Zuwendungen aus Anlass von Dienstjubiläen	2212	3212	20	0,00	8.500,00	0,00	0,00	8.500,00	0,00
1/010000-580000	DGB.zum Ausgleichsfonds	2212	3212	20	7.600,00	6.900,00	7.106,62	7.600,00	6.900,00	7.106,62
1/010000-582000	DGB.Sozialversicherung	2212	3212	20	43.600,00	39.600,00	38.457,30	43.600,00	39.600,00	38.457,30
1/010000-590000	Freiwillige Sozialleistungen	2212	3212	20	1.100,00	1.000,00	688,90	1.100,00	1.000,00	688,90
1/010000-591000	Dotierung Rückstellungen Abfertigungen	2214			2.000,00	1.800,00	6.185,46	0,00	0,00	0,00
1/010000-592000	Dotierung Rückstellungen Jubiläumszuwendungen	2214			1.200,00	1.600,00	2.415,47	0,00	0,00	0,00
1/010000-616000	Instandhaltung EDV	2224	3224	24	0,00	0,00	11.676,42	0,00	0,00	12.360,42
1/010000-616100	Servicevertrag Kopierer	2224	3224	24	0,00	0,00	3.386,58	0,00	0,00	3.386,03
1/010000-618100	Instandhaltung/Service EDV	2224	3224	24	11.000,00	9.000,00	756,00	11.000,00	9.000,00	0,00
1/010000-618200	Instandhaltung/Service Drucker/Kopierer	2224	3224	24	4.200,00	3.500,00	0,00	4.200,00	3.500,00	0,00
1/010000-630000	Porto	2222	3222	24	7.500,00	7.500,00	7.763,24	7.500,00	7.500,00	7.763,24
1/010000-631000	Telekommunikationsdienste	2222	3222	24	2.500,00	3.000,00	2.595,05	2.500,00	3.000,00	2.596,68
1/010000-670000	Versicherungen	2222	3222	24	1.800,00	1.800,00	1.744,46	1.800,00	1.800,00	1.744,46
1/010000-680000	Planmäßige Abschreibung	2226			3.000,00	4.500,00	7.923,49	0,00	0,00	0,00
1/010000-700000	Miete Kopierer	2223	3223	24	4.600,00	4.200,00	4.243,53	4.600,00	4.200,00	4.243,53
1/010000-710000	Öffentl. Abg., Grundbuchsabfragen	2225	3225	24	200,00	200,00	0,00	200,00	200,00	0,00
1/010000-720500	Kostenbeiträge/-ersätze - Vergütung	2225	3225	24	1.000,00	1.000,00	2.856,43	1.000,00	1.000,00	2.856,43

		MVAG		VC QU	Ergebnisvoranschlag			Finanzierungsvoranschlag		
		EH	FH		VA 2024	VA 2023	RA 2022	VA 2024	VA 2023	RA 2022
1/010000-724000	Reisegebühren	2225	3225	24	500,00	500,00	267,54	500,00	500,00	267,54
1/010000-725000	Bibliothekserfordernisse	2225	3225	24	300,00	300,00	0,00	300,00	300,00	0,00
1/010000-726000	Mitgliedsbeiträge an Institutionen	2225	3225	24	0,00	0,00	25,00	0,00	0,00	25,00
1/010000-728000	Entgelte sonstige Leistungen	2225	3225	24	5.000,00	8.500,00	11.442,19	5.000,00	8.500,00	8.225,05
1/010000-728100	Grundbuchsabfragen	2225	3225	24	0,00	0,00	127,58	0,00	0,00	133,43
SU 22 / 32	Summe Aufwendungen / Auszahlungen operative Gebarung				297.400,00	335.900,00	301.751,56	291.200,00	328.000,00	281.944,93
SA 0 / SA 1	(0) Nettoergebnis (21 - 22) / (1) Geldfluss operative Gebarung (31 – 32)				-294.100,00	-308.100,00	-298.938,09	-287.900,00	-325.600,00	-279.131,46
SA01	Saldo (01) Haushaltsrücklagen (230 - 240)				0,00	0,00	0,00	0,00	0,00	0,00
SA00	Saldo (00) Nettoergebnis nach Haushaltsrücklagen (Saldo 0 + Saldo 01)				-294.100,00	-308.100,00	-298.938,09			
Investive Gebarung										
SU 33	Summe Einzahlungen investive Gebarung							0,00	0,00	0,00
1/010000-042000	Amts-, Betriebs- u. Geschäftsausstattung		3415	2 41	0,00	0,00	0,00	2.000,00	12.000,00	6.247,20
1/010000-070000	Aktivierungsfähige Rechte (immaterielle Vermögenswerte)		3411	2 42	0,00	0,00	0,00	1.000,00	1.000,00	10.899,60
SU 34	Summe Auszahlungen investive Gebarung							3.000,00	13.000,00	17.146,80
SA2	Saldo (2) Geldfluss aus der Investiven Gebarung (33 – 34)							-3.000,00	-13.000,00	-17.146,80
SA3	Saldo (3) Nettofinanzierungssaldo (Saldo 1 + Saldo 2)							-290.900,00	-338.600,00	-296.278,26
Finanzierungstätigkeit										
SU 35	Summe Einzahlungen aus der Finanzierungstätigkeit							0,00	0,00	0,00
SU 36	Summe Auszahlungen aus der Finanzierungstätigkeit							0,00	0,00	0,00
SA4	Saldo (4) Geldfluss aus der Finanzierungstätigkeit (35 – 36)							0,00	0,00	0,00
SA5	Saldo (5) Geldfluss aus der voranschlagswirksamen Gebarung (Saldo 3 + Saldo 4)							-290.900,00	-338.600,00	-296.278,26
019	Repräsentation									
019000	Repräsentation									
Operative Gebarung										
SU 21 / 31	Summe Erträge / Einzahlungen operative Gebarung				0,00	0,00	0,00	0,00	0,00	0,00
1/019000-723000	Repräsentationen	2225	3225	24	5.100,00	5.000,00	5.651,19	5.100,00	5.000,00	5.424,69
SU 22 / 32	Summe Aufwendungen / Auszahlungen operative Gebarung				5.100,00	5.000,00	5.651,19	5.100,00	5.000,00	5.424,69
SA 0 / SA 1	(0) Nettoergebnis (21 - 22) / (1) Geldfluss operative Gebarung (31 – 32)				-5.100,00	-5.000,00	-5.651,19	-5.100,00	-5.000,00	-5.424,69
SA01	Saldo (01) Haushaltsrücklagen (230 - 240)				0,00	0,00	0,00	0,00	0,00	0,00
SA00	Saldo (00) Nettoergebnis nach Haushaltsrücklagen (Saldo 0 + Saldo 01)				-5.100,00	-5.000,00	-5.651,19			
Investive Gebarung										
SU 33	Summe Einzahlungen investive Gebarung							0,00	0,00	0,00
SU 34	Summe Auszahlungen investive Gebarung							0,00	0,00	0,00
SA2	Saldo (2) Geldfluss aus der Investiven Gebarung (33 – 34)							0,00	0,00	0,00
SA3	Saldo (3) Nettofinanzierungssaldo (Saldo 1 + Saldo 2)							-5.100,00	-5.000,00	-5.424,69

		MVAG VC QU			Ergebnisvoranschlag			Finanzierungsvoranschlag		
		EH	FH		VA 2024	VA 2023	RA 2022	VA 2024	VA 2023	RA 2022
Finanzierungstätigkeit										
SU 35	Summe Einzahlungen aus der Finanzierungstätigkeit							0,00	0,00	0,00
SU 36	Summe Auszahlungen aus der Finanzierungstätigkeit							0,00	0,00	0,00
SA4	Saldo (4) Geldfluss aus der Finanzierungstätigkeit (35 – 36)							0,00	0,00	0,00
SA5	Saldo (5) Geldfluss aus der voranschlagswirksamen Gebarung (Saldo 3 + Saldo 4)							-5.100,00	-5.000,00	-5.424,69
02 Hauptverwaltung										
021 Statistisches Amt										
021000 Statistisches Amt										
Operative Gebarung										
2/021000+816000	Ersatz statistische Erhebungen	2114	3114	13	200,00	200,00	115,30	200,00	200,00	115,30
SU 21 / 31	Summe Erträge / Einzahlungen operative Gebarung				200,00	200,00	115,30	200,00	200,00	115,30
SU 22 / 32	Summe Aufwendungen / Auszahlungen operative Gebarung				0,00	0,00	0,00	0,00	0,00	0,00
SA 0 / SA 1	(0) Nettoergebnis (21 - 22) / (1) Geldfluss operative Gebarung (31 – 32)				200,00	200,00	115,30	200,00	200,00	115,30
SA01	Saldo (01) Haushaltsrücklagen (230 - 240)				0,00	0,00	0,00	0,00	0,00	0,00
SA00	Saldo (00) Nettoergebnis nach Haushaltsrücklagen (Saldo 0 + Saldo 01)				200,00	200,00	115,30			
Investive Gebarung										
SU 33	Summe Einzahlungen investive Gebarung							0,00	0,00	0,00
SU 34	Summe Auszahlungen investive Gebarung							0,00	0,00	0,00
SA2	Saldo (2) Geldfluss aus der Investiven Gebarung (33 – 34)							0,00	0,00	0,00
SA3	Saldo (3) Nettofinanzierungssaldo (Saldo 1 + Saldo 2)							200,00	200,00	115,30
Finanzierungstätigkeit										
SU 35	Summe Einzahlungen aus der Finanzierungstätigkeit							0,00	0,00	0,00
SU 36	Summe Auszahlungen aus der Finanzierungstätigkeit							0,00	0,00	0,00
SA4	Saldo (4) Geldfluss aus der Finanzierungstätigkeit (35 – 36)							0,00	0,00	0,00
SA5	Saldo (5) Geldfluss aus der voranschlagswirksamen Gebarung (Saldo 3 + Saldo 4)							200,00	200,00	115,30
022 Standesamt										
022000 Standesamt u. Staatsbürgerschaft										
Operative Gebarung										
2/022000+816000	Ersätze Staatsbürgerschaftsevidenz	2114	3114	13	700,00	700,00	638,00	700,00	700,00	638,00
SU 21 / 31	Summe Erträge / Einzahlungen operative Gebarung				700,00	700,00	638,00	700,00	700,00	638,00
1/022000-400000	Geringwertige Wirtschaftsgüter	2221	3221	23	0,00	0,00	510,00	0,00	0,00	510,00
1/022000-457000	Druckwerke, Gesetzb., Zeitschriften, Formulare	2221	3221	23	200,00	200,00	0,00	200,00	200,00	0,00
1/022000-459000	Sonstige Verbrauchsgüter	2221	3221	23	100,00	100,00	75,00	100,00	100,00	75,00
1/022000-510000	Bezüge VB./Angest.	2211	3211	20	7.000,00	6.400,00	6.705,29	7.000,00	6.400,00	6.705,29

		MVAG VC QU			Ergebnisvoranschlag			Finanzierungsvoranschlag		
		EH	FH		VA 2024	VA 2023	RA 2022	VA 2024	VA 2023	RA 2022
1/022000-580000	DGB.zum Ausgleichsfonds	2212	3212	20	200,00	200,00	241,66	200,00	200,00	241,66
1/022000-582000	DGB.Sozialversicherung	2212	3212	20	1.300,00	1.200,00	1.315,51	1.300,00	1.200,00	1.315,51
1/022000-616000	Instandhaltung EDV	2224	3224	24	0,00	0,00	440,64	0,00	0,00	440,64
1/022000-618000	Instandhaltung /Service EDV, Drucker	2224	3224	24	700,00	400,00	0,00	700,00	400,00	0,00
1/022000-724000	Reisegebühren	2225	3225	24	100,00	0,00	24,78	100,00	0,00	24,78
1/022000-726000	Beitrag an Fachverband	2225	3225	24	200,00	100,00	132,00	200,00	100,00	132,00
1/022000-728000	Entgelte sonstige Leistungen	2225	3225	24	400,00	500,00	348,90	400,00	500,00	348,90
SU 22 / 32	Summe Aufwendungen / Auszahlungen operative Gebarung				10.200,00	9.100,00	9.793,78	10.200,00	9.100,00	9.793,78
SA 0 / SA 1	(0) Nettoergebnis (21 - 22) / (1) Geldfluss operative Gebarung (31 – 32)				-9.500,00	-8.400,00	-9.155,78	-9.500,00	-8.400,00	-9.155,78
SA01	Saldo (01) Haushaltsrücklagen (230 - 240)				0,00	0,00	0,00	0,00	0,00	0,00
SA00	Saldo (00) Nettoergebnis nach Haushaltsrücklagen (Saldo 0 + Saldo 01)				-9.500,00	-8.400,00	-9.155,78			
Investive Gebarung										
SU 33	Summe Einzahlungen investive Gebarung							0,00	0,00	0,00
SU 34	Summe Auszahlungen investive Gebarung							0,00	0,00	0,00
SA2	Saldo (2) Geldfluss aus der Investiven Gebarung (33 – 34)							0,00	0,00	0,00
SA3	Saldo (3) Nettofinanzierungssaldo (Saldo 1 + Saldo 2)							-9.500,00	-8.400,00	-9.155,78
Finanzierungstätigkeit										
SU 35	Summe Einzahlungen aus der Finanzierungstätigkeit							0,00	0,00	0,00
SU 36	Summe Auszahlungen aus der Finanzierungstätigkeit							0,00	0,00	0,00
SA4	Saldo (4) Geldfluss aus der Finanzierungstätigkeit (35 – 36)							0,00	0,00	0,00
SA5	Saldo (5) Geldfluss aus der voranschlagswirksamen Gebarung (Saldo 3 + Saldo 4)							-9.500,00	-8.400,00	-9.155,78
023	Einwohneramt									
023000	Einwohneramt									
Operative Gebarung										
2/023000+808000	Drucksortenverkauf	2116	3116	16	200,00	200,00	204,00	200,00	200,00	216,00
SU 21 / 31	Summe Erträge / Einzahlungen operative Gebarung				200,00	200,00	204,00	200,00	200,00	216,00
1/023000-413000	Handelsware (Meldebücher)	2221	3221	23	400,00	0,00	576,00	400,00	0,00	576,00
1/023000-457000	Druckwerke, Gesetzbl., Zeitschriften, Formulare	2221	3221	23	100,00	100,00	0,00	100,00	100,00	0,00
1/023000-510000	Bezüge VB./Angest.	2211	3211	20	21.800,00	19.800,00	18.459,90	21.800,00	19.800,00	18.459,90
1/023000-580000	DGB.zum Ausgleichsfonds	2212	3212	20	800,00	700,00	718,75	800,00	700,00	718,75
1/023000-582000	DGB.Sozialversicherung	2212	3212	20	4.800,00	4.400,00	3.927,80	4.800,00	4.400,00	3.927,80
1/023000-616000	Instandhaltung EDV	2224	3224	24	0,00	0,00	1.255,14	0,00	0,00	1.255,14
1/023000-618000	Instandhaltung/Service EDV, Drucker	2224	3224	24	1.500,00	1.500,00	0,00	1.500,00	1.500,00	0,00
1/023000-728000	Entgelte sonstige Leistungen	2225	3225	24	1.800,00	1.500,00	1.559,38	1.800,00	1.500,00	1.544,75
SU 22 / 32	Summe Aufwendungen / Auszahlungen operative Gebarung				31.200,00	28.000,00	26.496,97	31.200,00	28.000,00	26.482,34
SA 0 / SA 1	(0) Nettoergebnis (21 - 22) / (1) Geldfluss operative Gebarung (31 – 32)				-31.000,00	-27.800,00	-26.292,97	-31.000,00	-27.800,00	-26.266,34

	MVAG	VC QU	Ergebnisvoranschlag			Finanzierungsvoranschlag					
			EH	FH	VA 2024	VA 2023	RA 2022	VA 2024	VA 2023	RA 2022	
SA01			Saldo (01) Haushaltsrücklagen (230 - 240)			0,00	0,00	0,00	0,00	0,00	0,00
SA00			Saldo (00) Nettoergebnis nach Haushaltsrücklagen (Saldo 0 + Saldo 01)			-31.000,00	-27.800,00	-26.292,97			
Investive Gebarung											
SU 33			Summe Einzahlungen investive Gebarung						0,00	0,00	0,00
1/023000-042000			Amts-, Betriebs- u. Geschäftsausstattung	3415	2 41	0,00	0,00	0,00	3.000,00	0,00	0,00
SU 34			Summe Auszahlungen investive Gebarung						3.000,00	0,00	0,00
SA2			Saldo (2) Geldfluss aus der Investiven Gebarung (33 – 34)						-3.000,00	0,00	0,00
SA3			Saldo (3) Nettofinanzierungssaldo (Saldo 1 + Saldo 2)						-34.000,00	-27.800,00	-26.266,34
Finanzierungstätigkeit											
SU 35			Summe Einzahlungen aus der Finanzierungstätigkeit						0,00	0,00	0,00
SU 36			Summe Auszahlungen aus der Finanzierungstätigkeit						0,00	0,00	0,00
SA4			Saldo (4) Geldfluss aus der Finanzierungstätigkeit (35 – 36)						0,00	0,00	0,00
SA5			Saldo (5) Geldfluss aus der voranschlagswirksamen Gebarung (Saldo 3 + Saldo 4)						-34.000,00	-27.800,00	-26.266,34
024			Wahlamt								
024000			Wahlamt								
Operative Gebarung											
2/024000+816000			Kostenbeiträge für Wahlen/Wählerevidenz	2114	3114 13	3.000,00	5.000,00	3.135,46	3.000,00	5.000,00	3.135,46
SU 21 / 31			Summe Erträge / Einzahlungen operative Gebarung			3.000,00	5.000,00	3.135,46	3.000,00	5.000,00	3.135,46
1/024000-400000			Geringwertige Wirtschaftsgüter (GWG)	2221	3221 23	0,00	0,00	125,99	0,00	0,00	125,99
1/024000-510000			Bezüge VB./Angest.	2211	3211 20	4.200,00	3.800,00	3.453,42	4.200,00	3.800,00	3.453,42
1/024000-580000			DGB.zum Ausgleichsfonds	2212	3212 20	100,00	100,00	134,68	100,00	100,00	134,68
1/024000-582000			DGB.Sozialversicherung	2212	3212 20	1.000,00	900,00	738,46	1.000,00	900,00	738,46
1/024000-728000			Kosten der Wahlen	2225	3225 24	10.700,00	4.000,00	4.503,06	10.700,00	4.000,00	4.503,06
SU 22 / 32			Summe Aufwendungen / Auszahlungen operative Gebarung			16.000,00	8.800,00	8.955,61	16.000,00	8.800,00	8.955,61
SA 0 / SA 1			(0) Nettoergebnis (21 - 22) / (1) Geldfluss operative Gebarung (31 – 32)			-13.000,00	-3.800,00	-5.820,15	-13.000,00	-3.800,00	-5.820,15
SA01			Saldo (01) Haushaltsrücklagen (230 - 240)			0,00	0,00	0,00	0,00	0,00	0,00
SA00			Saldo (00) Nettoergebnis nach Haushaltsrücklagen (Saldo 0 + Saldo 01)			-13.000,00	-3.800,00	-5.820,15			
Investive Gebarung											
SU 33			Summe Einzahlungen investive Gebarung						0,00	0,00	0,00
SU 34			Summe Auszahlungen investive Gebarung						0,00	0,00	0,00
SA2			Saldo (2) Geldfluss aus der Investiven Gebarung (33 – 34)						0,00	0,00	0,00
SA3			Saldo (3) Nettofinanzierungssaldo (Saldo 1 + Saldo 2)						-13.000,00	-3.800,00	-5.820,15
Finanzierungstätigkeit											
SU 35			Summe Einzahlungen aus der Finanzierungstätigkeit						0,00	0,00	0,00
SU 36			Summe Auszahlungen aus der Finanzierungstätigkeit						0,00	0,00	0,00
SA4			Saldo (4) Geldfluss aus der Finanzierungstätigkeit (35 – 36)						0,00	0,00	0,00

		MVAG VC QU			Ergebnisvoranschlag			Finanzierungsvoranschlag		
		EH	FH		VA 2024	VA 2023	RA 2022	VA 2024	VA 2023	RA 2022
SA5	Saldo (5) Geldfluss aus der voranschlagswirksamen Gebarung (Saldo 3 + Saldo 4)							-13.000,00	-3.800,00	-5.820,15
029	Amtsgebäude									
029000	Amtsgebäude									
	Operative Gebarung									
2/029000+816500	Kostenbeiträge/-ersätze - Vergütung	2114	3114	13	8.800,00	12.500,00	7.929,25	8.800,00	12.500,00	7.929,25
2/029000+828000	Rückersätze Aufwendungen (VStRückerst.)	2116	3116	18	1.500,00	0,00	1.107,50	1.500,00	0,00	1.107,50
2/029000+829000	Sonstige Einnahmen	2116	3116	18	0,00	900,00	0,00	0,00	900,00	0,00
SU 21 / 31	Summe Erträge / Einzahlungen operative Gebarung				10.300,00	13.400,00	9.036,75	10.300,00	13.400,00	9.036,75
1/029000-400000	Geringwertige Wirtschaftsgüter	2221	3221	23	500,00	500,00	49,45	500,00	500,00	49,45
1/029000-454000	Reinigungsmittel	2221	3221	23	700,00	500,00	530,23	700,00	500,00	530,23
1/029000-459000	Sonstige Verbrauchsgüter	2221	3221	23	400,00	400,00	191,91	400,00	400,00	211,91
1/029000-511000	Bezüge VB./Arbeiter	2211	3211	20	10.500,00	9.500,00	6.137,21	10.500,00	9.500,00	6.137,21
1/029000-580000	DGB.zum Ausgleichsfonds	2212	3212	20	600,00	500,00	238,78	600,00	500,00	238,78
1/029000-582000	DGB.Sozialversicherung	2212	3212	20	2.200,00	2.000,00	1.316,72	2.200,00	2.000,00	1.316,72
1/029000-590000	Freiwillige Sozialleistungen	2212	3212	20	100,00	100,00	0,00	100,00	100,00	0,00
1/029000-600000	Strom	2222	3222	24	11.300,00	11.000,00	7.401,91	11.300,00	11.000,00	7.401,91
1/029000-614000	Instandhaltung Gebäude	2224	3224	24	500,00	100,00	46,43	500,00	100,00	46,43
1/029000-618000	Instandhaltung Einrichtung	2224	3224	24	100,00	100,00	61,10	100,00	100,00	61,10
1/029000-670000	Versicherungen	2222	3222	24	1.700,00	1.300,00	1.469,70	1.700,00	1.300,00	1.469,70
1/029000-680000	Planmäßige Abschreibung	2226			800,00	800,00	757,34	0,00	0,00	0,00
1/029000-700000	Miete	2223	3223	24	8.500,00	8.300,00	7.192,32	8.500,00	8.300,00	7.192,32
1/029000-710000	Öffentliche Abgaben, ohne Gebühren gemäß FAG	2225	3225	24	500,00	500,00	483,72	500,00	500,00	483,72
1/029000-711000	Gebühren Benützung Gde.einrichtung/-anlagen gem. FAG (Ausgabe)	2225	3225	24	2.100,00	2.000,00	1.958,05	2.100,00	2.000,00	1.958,05
1/029000-720500	Kostenbeiträge/-ersätze - Vergütung	2225	3225	24	700,00	600,00	2.179,72	700,00	600,00	2.179,72
1/029000-723000	Repräsentationen (zB Florales)	2225	3225	24	500,00	500,00	1.311,04	500,00	500,00	1.288,84
1/029000-728000	Entgelte sonstige Leistungen	2225	3225	24	100,00	100,00	0,00	100,00	100,00	0,00
SU 22 / 32	Summe Aufwendungen / Auszahlungen operative Gebarung				41.800,00	38.800,00	31.325,63	41.000,00	38.000,00	30.566,09
SA 0 / SA 1	(0) Nettoergebnis (21 - 22) / (1) Geldfluss operative Gebarung (31 - 32)				-31.500,00	-25.400,00	-22.288,88	-30.700,00	-24.600,00	-21.529,34
SA01	Saldo (01) Haushaltsrücklagen (230 - 240)				0,00	0,00	0,00	0,00	0,00	0,00
SA00	Saldo (00) Nettoergebnis nach Haushaltsrücklagen (Saldo 0 + Saldo 01)				-31.500,00	-25.400,00	-22.288,88			
	Investive Gebarung									
SU 33	Summe Einzahlungen investive Gebarung							0,00	0,00	0,00
1/029000-042000	Amts-, Betriebs- u. Geschäftsausstattung		3415	2 41	0,00	0,00	0,00	1.000,00	1.000,00	0,00
SU 34	Summe Auszahlungen investive Gebarung							1.000,00	1.000,00	0,00
SA2	Saldo (2) Geldfluss aus der Investiven Gebarung (33 - 34)							-1.000,00	-1.000,00	0,00

	MVAG	VC	QU	Ergebnisvoranschlag			Finanzierungsvoranschlag		
				EH	FH	VA 2024	VA 2023	RA 2022	VA 2024
SA3	Saldo (3) Nettofinanzierungssaldo (Saldo 1 + Saldo 2)						-31.700,00	-25.600,00	-21.529,34
Finanzierungstätigkeit									
SU 35	Summe Einzahlungen aus der Finanzierungstätigkeit						0,00	0,00	0,00
SU 36	Summe Auszahlungen aus der Finanzierungstätigkeit						0,00	0,00	0,00
SA4	Saldo (4) Geldfluss aus der Finanzierungstätigkeit (35 – 36)						0,00	0,00	0,00
SA5	Saldo (5) Geldfluss aus der voranschlagswirksamen Gebarung (Saldo 3 + Saldo 4)						-31.700,00	-25.600,00	-21.529,34
03	Bauverwaltung								
031	Amt für Raumordnung und Raumplanung								
031000	Raumordnung und Raumplanung								
Operative Gebarung									
SU 21 / 31	Summe Erträge / Einzahlungen operative Gebarung			0,00	0,00	0,00	0,00	0,00	0,00
1/031000-680000	Planmäßige Abschreibung	2226		5.600,00	5.600,00	5.552,38	0,00	0,00	0,00
1/031000-728000	Entgelte sonstige Leistungen	2225	3225 24	3.600,00	3.200,00	4.494,59	3.600,00	3.200,00	4.494,59
SU 22 / 32	Summe Aufwendungen / Auszahlungen operative Gebarung			9.200,00	8.800,00	10.046,97	3.600,00	3.200,00	4.494,59
SA 0 / SA 1	(0) Nettoergebnis (21 - 22) / (1) Geldfluss operative Gebarung (31 – 32)			-9.200,00	-8.800,00	-10.046,97	-3.600,00	-3.200,00	-4.494,59
SA01	Saldo (01) Haushaltsrücklagen (230 - 240)			0,00	0,00	0,00	0,00	0,00	0,00
SA00	Saldo (00) Nettoergebnis nach Haushaltsrücklagen (Saldo 0 + Saldo 01)			-9.200,00	-8.800,00	-10.046,97			
Investive Gebarung									
SU 33	Summe Einzahlungen investive Gebarung						0,00	0,00	0,00
1/031000-070000	Flächenwidmungsplan	3411	2 42	0,00	0,00	0,00	10.000,00	12.000,00	20.162,76
SU 34	Summe Auszahlungen investive Gebarung						10.000,00	12.000,00	20.162,76
SA2	Saldo (2) Geldfluss aus der Investiven Gebarung (33 – 34)						-10.000,00	-12.000,00	-20.162,76
SA3	Saldo (3) Nettofinanzierungssaldo (Saldo 1 + Saldo 2)						-13.600,00	-15.200,00	-24.657,35
Finanzierungstätigkeit									
SU 35	Summe Einzahlungen aus der Finanzierungstätigkeit						0,00	0,00	0,00
SU 36	Summe Auszahlungen aus der Finanzierungstätigkeit						0,00	0,00	0,00
SA4	Saldo (4) Geldfluss aus der Finanzierungstätigkeit (35 – 36)						0,00	0,00	0,00
SA5	Saldo (5) Geldfluss aus der voranschlagswirksamen Gebarung (Saldo 3 + Saldo 4)						-13.600,00	-15.200,00	-24.657,35
032	Vermessungsamt								
032000	Vermessungen im Gemeindegebiet								
Operative Gebarung									
SU 21 / 31	Summe Erträge / Einzahlungen operative Gebarung			0,00	0,00	0,00	0,00	0,00	0,00
1/032000-728000	Entgelte Leistungen von Firmen	2225	3225 24	1.000,00	1.000,00	0,00	1.000,00	1.000,00	0,00
SU 22 / 32	Summe Aufwendungen / Auszahlungen operative Gebarung			1.000,00	1.000,00	0,00	1.000,00	1.000,00	0,00
SA 0 / SA 1	(0) Nettoergebnis (21 - 22) / (1) Geldfluss operative Gebarung (31 – 32)			-1.000,00	-1.000,00	0,00	-1.000,00	-1.000,00	0,00

	MVAG	VC QU	Ergebnisvoranschlag			Finanzierungsvoranschlag				
			EH	FH	VA 2024	VA 2023	RA 2022	VA 2024	VA 2023	RA 2022
SA01					0,00	0,00	0,00	0,00	0,00	0,00
SA00					-1.000,00	-1.000,00	0,00			
Investive Gebarung										
SU 33								0,00	0,00	0,00
SU 34								0,00	0,00	0,00
SA2								0,00	0,00	0,00
SA3								-1.000,00	-1.000,00	0,00
Finanzierungstätigkeit										
SU 35								0,00	0,00	0,00
SU 36								0,00	0,00	0,00
SA4								0,00	0,00	0,00
SA5								-1.000,00	-1.000,00	0,00
06 Sonstige Maßnahmen										
060										
060000										
Operative Gebarung										
SU 21 / 31					0,00	0,00	0,00	0,00	0,00	0,00
1/060000-726000					27.500,00	26.100,00	26.010,11	27.500,00	26.100,00	26.010,11
SU 22 / 32					27.500,00	26.100,00	26.010,11	27.500,00	26.100,00	26.010,11
SA 0 / SA 1					-27.500,00	-26.100,00	-26.010,11	-27.500,00	-26.100,00	-26.010,11
SA01					0,00	0,00	0,00	0,00	0,00	0,00
SA00					-27.500,00	-26.100,00	-26.010,11			
Investive Gebarung										
SU 33								0,00	0,00	0,00
SU 34								0,00	0,00	0,00
SA2								0,00	0,00	0,00
SA3								-27.500,00	-26.100,00	-26.010,11
Finanzierungstätigkeit										
SU 35								0,00	0,00	0,00
SU 36								0,00	0,00	0,00
SA4								0,00	0,00	0,00
SA5								-27.500,00	-26.100,00	-26.010,11

		MVAG VC QU			Ergebnisvoranschlag			Finanzierungsvoranschlag		
		EH	FH		VA 2024	VA 2023	RA 2022	VA 2024	VA 2023	RA 2022
061	Sonstige Subventionen									
061000	Sonstige Subventionen									
Operative Gebarung										
SU 21 / 31	Summe Erträge / Einzahlungen operative Gebarung				0,00	0,00	0,00	0,00	0,00	0,00
1/061000-757000	Sonstige Subventionen	2234	3234	27	1.300,00	600,00	1.715,00	1.300,00	600,00	1.665,00
SU 22 / 32	Summe Aufwendungen / Auszahlungen operative Gebarung				1.300,00	600,00	1.715,00	1.300,00	600,00	1.665,00
SA 0 / SA 1	(0) Nettoergebnis (21 - 22) / (1) Geldfluss operative Gebarung (31 - 32)				-1.300,00	-600,00	-1.715,00	-1.300,00	-600,00	-1.665,00
SA01	Saldo (01) Haushaltsrücklagen (230 - 240)				0,00	0,00	0,00	0,00	0,00	0,00
SA00	Saldo (00) Nettoergebnis nach Haushaltsrücklagen (Saldo 0 + Saldo 01)				-1.300,00	-600,00	-1.715,00			
Investive Gebarung										
SU 33	Summe Einzahlungen investive Gebarung							0,00	0,00	0,00
SU 34	Summe Auszahlungen investive Gebarung							0,00	0,00	0,00
SA2	Saldo (2) Geldfluss aus der Investiven Gebarung (33 - 34)							0,00	0,00	0,00
SA3	Saldo (3) Nettofinanzierungssaldo (Saldo 1 + Saldo 2)							-1.300,00	-600,00	-1.665,00
Finanzierungstätigkeit										
SU 35	Summe Einzahlungen aus der Finanzierungstätigkeit							0,00	0,00	0,00
SU 36	Summe Auszahlungen aus der Finanzierungstätigkeit							0,00	0,00	0,00
SA4	Saldo (4) Geldfluss aus der Finanzierungstätigkeit (35 - 36)							0,00	0,00	0,00
SA5	Saldo (5) Geldfluss aus der voranschlagswirksamen Gebarung (Saldo 3 + Saldo 4)							-1.300,00	-600,00	-1.665,00
062	Ehrungen und Auszeichnungen									
062000	Ehrungen und Auszeichnungen									
Operative Gebarung										
2/062000+808000	Veräußerungen von Waren (Geschenkmünzen)	2116	3116	16	500,00	0,00	300,00	500,00	0,00	200,00
SU 21 / 31	Summe Erträge / Einzahlungen operative Gebarung				500,00	0,00	300,00	500,00	0,00	200,00
1/062000-413000	Ankauf von Ehrengeschenken	2221	3221	23	8.000,00	8.000,00	4.806,86	8.000,00	8.000,00	4.798,26
1/062000-768000	Zuwendungen/Ehrengaben (monetär)	2234	3234	27	4.000,00	3.000,00	3.390,00	4.000,00	3.000,00	3.390,00
SU 22 / 32	Summe Aufwendungen / Auszahlungen operative Gebarung				12.000,00	11.000,00	8.196,86	12.000,00	11.000,00	8.188,26
SA 0 / SA 1	(0) Nettoergebnis (21 - 22) / (1) Geldfluss operative Gebarung (31 - 32)				-11.500,00	-11.000,00	-7.896,86	-11.500,00	-11.000,00	-7.988,26
SA01	Saldo (01) Haushaltsrücklagen (230 - 240)				0,00	0,00	0,00	0,00	0,00	0,00
SA00	Saldo (00) Nettoergebnis nach Haushaltsrücklagen (Saldo 0 + Saldo 01)				-11.500,00	-11.000,00	-7.896,86			
Investive Gebarung										
SU 33	Summe Einzahlungen investive Gebarung							0,00	0,00	0,00
SU 34	Summe Auszahlungen investive Gebarung							0,00	0,00	0,00
SA2	Saldo (2) Geldfluss aus der Investiven Gebarung (33 - 34)							0,00	0,00	0,00
SA3	Saldo (3) Nettofinanzierungssaldo (Saldo 1 + Saldo 2)							-11.500,00	-11.000,00	-7.988,26

	MVAG	VC QU	Ergebnisvoranschlag			Finanzierungsvoranschlag				
			EH	FH	VA 2024	VA 2023	RA 2022	VA 2024	VA 2023	RA 2022
Finanzierungstätigkeit										
SU 35			Summe Einzahlungen aus der Finanzierungstätigkeit					0,00	0,00	0,00
SU 36			Summe Auszahlungen aus der Finanzierungstätigkeit					0,00	0,00	0,00
SA4			Saldo (4) Geldfluss aus der Finanzierungstätigkeit (35 – 36)					0,00	0,00	0,00
SA5			Saldo (5) Geldfluss aus der voranschlagswirksamen Gebarung (Saldo 3 + Saldo 4)					-11.500,00	-11.000,00	-7.988,26
063 Städtekontakte und Partnerschaften										
063000 Städtekontakte und Partnerschaften										
Operative Gebarung										
SU 21 / 31			Summe Erträge / Einzahlungen operative Gebarung			0,00	0,00	0,00	0,00	0,00
1/063000-728000			Entgelte sonstige Leistungen	2225 3225 24	500,00	2.000,00	6.635,97	500,00	2.000,00	6.635,97
SU 22 / 32			Summe Aufwendungen / Auszahlungen operative Gebarung			500,00	2.000,00	6.635,97	500,00	2.000,00
SA 0 / SA 1			(0) Nettoergebnis (21 - 22) / (1) Geldfluss operative Gebarung (31 – 32)			-500,00	-2.000,00	-6.635,97	-500,00	-2.000,00
SA01			Saldo (01) Haushaltsrücklagen (230 - 240)			0,00	0,00	0,00	0,00	0,00
SA00			Saldo (00) Nettoergebnis nach Haushaltsrücklagen (Saldo 0 + Saldo 01)			-500,00	-2.000,00	-6.635,97		
Investive Gebarung										
SU 33			Summe Einzahlungen investive Gebarung					0,00	0,00	0,00
SU 34			Summe Auszahlungen investive Gebarung					0,00	0,00	0,00
SA2			Saldo (2) Geldfluss aus der Investiven Gebarung (33 – 34)					0,00	0,00	0,00
SA3			Saldo (3) Nettofinanzierungssaldo (Saldo 1 + Saldo 2)					-500,00	-2.000,00	-6.635,97
Finanzierungstätigkeit										
SU 35			Summe Einzahlungen aus der Finanzierungstätigkeit					0,00	0,00	0,00
SU 36			Summe Auszahlungen aus der Finanzierungstätigkeit					0,00	0,00	0,00
SA4			Saldo (4) Geldfluss aus der Finanzierungstätigkeit (35 – 36)					0,00	0,00	0,00
SA5			Saldo (5) Geldfluss aus der voranschlagswirksamen Gebarung (Saldo 3 + Saldo 4)					-500,00	-2.000,00	-6.635,97
09 Personalbetreuung										
091 Personalausbildung und Personalfortbildung										
091000 Personalausbildung und Fortbildung										
Operative Gebarung										
SU 21 / 31			Summe Erträge / Einzahlungen operative Gebarung			0,00	0,00	0,00	0,00	0,00
1/091000-728000			Schulung Bedienstete	2225 3225 24	4.000,00	4.000,00	2.378,23	4.000,00	4.000,00	2.378,23
SU 22 / 32			Summe Aufwendungen / Auszahlungen operative Gebarung			4.000,00	4.000,00	2.378,23	4.000,00	4.000,00
SA 0 / SA 1			(0) Nettoergebnis (21 - 22) / (1) Geldfluss operative Gebarung (31 – 32)			-4.000,00	-4.000,00	-2.378,23	-4.000,00	-2.378,23
SA01			Saldo (01) Haushaltsrücklagen (230 - 240)			0,00	0,00	0,00	0,00	0,00
SA00			Saldo (00) Nettoergebnis nach Haushaltsrücklagen (Saldo 0 + Saldo 01)			-4.000,00	-4.000,00	-2.378,23		

	MVAG	VC QU	Ergebnisvoranschlag			Finanzierungsvoranschlag				
			EH	FH	VA 2024	VA 2023	RA 2022	VA 2024	VA 2023	RA 2022
Investive Gebarung										
SU 33			Summe Einzahlungen investive Gebarung					0,00	0,00	0,00
SU 34			Summe Auszahlungen investive Gebarung					0,00	0,00	0,00
SA2			Saldo (2) Geldfluss aus der Investiven Gebarung (33 – 34)					0,00	0,00	0,00
SA3			Saldo (3) Nettofinanzierungssaldo (Saldo 1 + Saldo 2)					-4.000,00	-4.000,00	-2.378,23
Finanzierungstätigkeit										
SU 35			Summe Einzahlungen aus der Finanzierungstätigkeit					0,00	0,00	0,00
SU 36			Summe Auszahlungen aus der Finanzierungstätigkeit					0,00	0,00	0,00
SA4			Saldo (4) Geldfluss aus der Finanzierungstätigkeit (35 – 36)					0,00	0,00	0,00
SA5			Saldo (5) Geldfluss aus der voranschlagswirksamen Gebarung (Saldo 3 + Saldo 4)					-4.000,00	-4.000,00	-2.378,23
094			Gemeinschaftspflege							
094000			Gemeinschaftspflege							
Operative Gebarung										
SU 21 / 31			Summe Erträge / Einzahlungen operative Gebarung			0,00	0,00	0,00	0,00	0,00
1/094000-729000			Betriebsausflüge und Betriebsfeiern	2225 3225 24	4.500,00	4.500,00	3.598,80	4.500,00	4.500,00	3.598,80
SU 22 / 32			Summe Aufwendungen / Auszahlungen operative Gebarung			4.500,00	4.500,00	3.598,80	4.500,00	3.598,80
SA 0 / SA 1			(0) Nettoergebnis (21 - 22) / (1) Geldfluss operative Gebarung (31 – 32)			-4.500,00	-4.500,00	-3.598,80	-4.500,00	-3.598,80
SA01			Saldo (01) Haushaltsrücklagen (230 - 240)			0,00	0,00	0,00	0,00	0,00
SA00			Saldo (00) Nettoergebnis nach Haushaltsrücklagen (Saldo 0 + Saldo 01)			-4.500,00	-4.500,00	-3.598,80		
Investive Gebarung										
SU 33			Summe Einzahlungen investive Gebarung					0,00	0,00	0,00
SU 34			Summe Auszahlungen investive Gebarung					0,00	0,00	0,00
SA2			Saldo (2) Geldfluss aus der Investiven Gebarung (33 – 34)					0,00	0,00	0,00
SA3			Saldo (3) Nettofinanzierungssaldo (Saldo 1 + Saldo 2)					-4.500,00	-4.500,00	-3.598,80
Finanzierungstätigkeit										
SU 35			Summe Einzahlungen aus der Finanzierungstätigkeit					0,00	0,00	0,00
SU 36			Summe Auszahlungen aus der Finanzierungstätigkeit					0,00	0,00	0,00
SA4			Saldo (4) Geldfluss aus der Finanzierungstätigkeit (35 – 36)					0,00	0,00	0,00
SA5			Saldo (5) Geldfluss aus der voranschlagswirksamen Gebarung (Saldo 3 + Saldo 4)					-4.500,00	-4.500,00	-3.598,80

		MVAG VC QU			Ergebnisvoranschlag			Finanzierungsvoranschlag		
		EH	FH		VA 2024	VA 2023	RA 2022	VA 2024	VA 2023	RA 2022
1 Öffentliche Ordnung und Sicherheit										
13	Sonderpolizei									
131	Bau- und Feuerpolizei									
131000	Bau- und Feuerpolizei									
Operative Gebarung										
2/131000+816000	Ersatz Sachverständigenhonorar	2114	3114	13	0,00	7.500,00	7.273,40	0,00	7.500,00	7.599,24
SU 21 / 31	Summe Erträge / Einzahlungen operative Gebarung				0,00	7.500,00	7.273,40	0,00	7.500,00	7.599,24
1/131000-640000	Sachverständig. Honorar	2222	3222	24	1.000,00	7.000,00	10.900,66	1.000,00	7.000,00	10.900,66
SU 22 / 32	Summe Aufwendungen / Auszahlungen operative Gebarung				1.000,00	7.000,00	10.900,66	1.000,00	7.000,00	10.900,66
SA 0 / SA 1	(0) Nettoergebnis (21 - 22) / (1) Geldfluss operative Gebarung (31 - 32)				-1.000,00	500,00	-3.627,26	-1.000,00	500,00	-3.301,42
SA01	Saldo (01) Haushaltsrücklagen (230 - 240)				0,00	0,00	0,00	0,00	0,00	0,00
SA00	Saldo (00) Nettoergebnis nach Haushaltsrücklagen (Saldo 0 + Saldo 01)				-1.000,00	500,00	-3.627,26			
Investive Gebarung										
SU 33	Summe Einzahlungen investive Gebarung							0,00	0,00	0,00
SU 34	Summe Auszahlungen investive Gebarung							0,00	0,00	0,00
SA2	Saldo (2) Geldfluss aus der Investiven Gebarung (33 - 34)							0,00	0,00	0,00
SA3	Saldo (3) Nettofinanzierungssaldo (Saldo 1 + Saldo 2)							-1.000,00	500,00	-3.301,42
Finanzierungstätigkeit										
SU 35	Summe Einzahlungen aus der Finanzierungstätigkeit							0,00	0,00	0,00
SU 36	Summe Auszahlungen aus der Finanzierungstätigkeit							0,00	0,00	0,00
SA4	Saldo (4) Geldfluss aus der Finanzierungstätigkeit (35 - 36)							0,00	0,00	0,00
SA5	Saldo (5) Geldfluss aus der voranschlagswirksamen Gebarung (Saldo 3 + Saldo 4)							-1.000,00	500,00	-3.301,42
132	Gesundheitspolizei									
132000	Gesundheitspolizei									
Operative Gebarung										
SU 21 / 31	Summe Erträge / Einzahlungen operative Gebarung				0,00	0,00	0,00	0,00	0,00	0,00
1/132000-400000	Geringwertige Wirtschaftsgüter (Desinfektionsspender)	2221	3221	23	0,00	200,00	0,00	0,00	200,00	0,00
1/132000-458000	Mittel ärztliche Betreuung u. Gesundheitsvorsorge (Desinfektion)	2221	3221	23	0,00	500,00	90,00	0,00	500,00	90,00
1/132000-459000	Sonstige Verbrauchsgüter	2221	3221	23	0,00	200,00	68,28	0,00	200,00	68,28
1/132000-630000	Porto	2222	3222	24	0,00	0,00	16,00	0,00	0,00	16,00
1/132000-724000	Reisegebühren	2225	3225	24	200,00	200,00	97,52	200,00	200,00	58,52
1/132000-728000	Totenbeschau	2225	3225	24	2.000,00	2.000,00	2.139,60	2.000,00	2.000,00	1.959,60
1/132000-728100	Entgelte sonstige Leistungen	2225	3225	24	0,00	0,00	376,40	0,00	0,00	376,40
SU 22 / 32	Summe Aufwendungen / Auszahlungen operative Gebarung				2.200,00	3.100,00	2.787,80	2.200,00	3.100,00	2.568,80

	MVAG	VC QU	Ergebnisvoranschlag			Finanzierungsvoranschlag				
			EH	FH	VA 2024	VA 2023	RA 2022	VA 2024	VA 2023	RA 2022
SA 0 / SA 1	(0) Nettoergebnis (21 - 22) / (1) Geldfluss operative Gebarung (31 - 32)				-2.200,00	-3.100,00	-2.787,80	-2.200,00	-3.100,00	-2.568,80
SA01	Saldo (01) Haushaltsrücklagen (230 - 240)				0,00	0,00	0,00	0,00	0,00	0,00
SA00	Saldo (00) Nettoergebnis nach Haushaltsrücklagen (Saldo 0 + Saldo 01)				-2.200,00	-3.100,00	-2.787,80			
Investive Gebarung										
SU 33	Summe Einzahlungen investive Gebarung							0,00	0,00	0,00
SU 34	Summe Auszahlungen investive Gebarung							0,00	0,00	0,00
SA2	Saldo (2) Geldfluss aus der Investiven Gebarung (33 - 34)							0,00	0,00	0,00
SA3	Saldo (3) Nettofinanzierungssaldo (Saldo 1 + Saldo 2)							-2.200,00	-3.100,00	-2.568,80
Finanzierungstätigkeit										
SU 35	Summe Einzahlungen aus der Finanzierungstätigkeit							0,00	0,00	0,00
SU 36	Summe Auszahlungen aus der Finanzierungstätigkeit							0,00	0,00	0,00
SA4	Saldo (4) Geldfluss aus der Finanzierungstätigkeit (35 - 36)							0,00	0,00	0,00
SA5	Saldo (5) Geldfluss aus der voranschlagswirksamen Gebarung (Saldo 3 + Saldo 4)							-2.200,00	-3.100,00	-2.568,80
133	Veterinärpolizei									
133000	Veterinärpolizei									
Operative Gebarung										
2/133000+808000	Erlöse für Hundemarken	2116 3116 16			0,00	0,00	10,20	0,00	0,00	10,20
SU 21 / 31	Summe Erträge / Einzahlungen operative Gebarung				0,00	0,00	10,20	0,00	0,00	10,20
1/133000-413000	Hundemarken	2221 3221 23			0,00	100,00	0,00	0,00	100,00	0,00
SU 22 / 32	Summe Aufwendungen / Auszahlungen operative Gebarung				0,00	100,00	0,00	0,00	100,00	0,00
SA 0 / SA 1	(0) Nettoergebnis (21 - 22) / (1) Geldfluss operative Gebarung (31 - 32)				0,00	-100,00	10,20	0,00	-100,00	10,20
SA01	Saldo (01) Haushaltsrücklagen (230 - 240)				0,00	0,00	0,00	0,00	0,00	0,00
SA00	Saldo (00) Nettoergebnis nach Haushaltsrücklagen (Saldo 0 + Saldo 01)				0,00	-100,00	10,20			
Investive Gebarung										
SU 33	Summe Einzahlungen investive Gebarung							0,00	0,00	0,00
SU 34	Summe Auszahlungen investive Gebarung							0,00	0,00	0,00
SA2	Saldo (2) Geldfluss aus der Investiven Gebarung (33 - 34)							0,00	0,00	0,00
SA3	Saldo (3) Nettofinanzierungssaldo (Saldo 1 + Saldo 2)							0,00	-100,00	10,20
Finanzierungstätigkeit										
SU 35	Summe Einzahlungen aus der Finanzierungstätigkeit							0,00	0,00	0,00
SU 36	Summe Auszahlungen aus der Finanzierungstätigkeit							0,00	0,00	0,00
SA4	Saldo (4) Geldfluss aus der Finanzierungstätigkeit (35 - 36)							0,00	0,00	0,00
SA5	Saldo (5) Geldfluss aus der voranschlagswirksamen Gebarung (Saldo 3 + Saldo 4)							0,00	-100,00	10,20

		MVAG		VC QU	Ergebnisvoranschlag			Finanzierungsvoranschlag		
		EH	FH		VA 2024	VA 2023	RA 2022	VA 2024	VA 2023	RA 2022
16	Feuerwehrwesen									
163	Freiwillige Feuerwehren									
163000	Feuerwehrwesen und Katastrophenhilfe									
Operative Gebarung										
2/163000+813000	Erträge aus der Auflösung von Investitionszuschüssen (Kapitaltransfers)		2127		19.000,00	0,00	0,00	0,00	0,00	0,00
2/163000+861000	Zinsenzuschuss	2121	3121	15	4.400,00	600,00	291,96	4.400,00	600,00	291,96
6/163000+871000	Kapitaltransfers aus Gemeinde-BZ	2121	3121	1 33	0,00	0,00	100.000,00	0,00	0,00	100.000,00
6/163000+871100	Kapitaltr. aus Gemeinde-BZ (Vorsteuer-Rückerst.)	2121	3121	1 33	0,00	38.400,00	0,00	0,00	38.400,00	0,00
SU 21 / 31	Summe Erträge / Einzahlungen operative Gebarung				23.400,00	39.000,00	100.291,96	4.400,00	39.000,00	100.291,96
1/163000-600000	Strom	2222	3222	24	4.400,00	4.500,00	3.371,58	4.400,00	4.500,00	3.371,58
1/163000-600100	Gas	2222	3222	24	3.000,00	6.100,00	2.500,84	3.000,00	6.100,00	2.500,84
1/163000-631000	Telekommunikationsdienste	2222	3222	24	500,00	500,00	444,50	500,00	500,00	444,50
1/163000-650000	Kreditzinsen	2241	3241	25	5.900,00	1.300,00	345,01	5.900,00	1.300,00	345,01
1/163000-670000	Versicherungen	2222	3222	24	1.800,00	1.500,00	1.671,92	1.800,00	1.500,00	1.671,92
1/163000-680000	Planmäßige Abschreibung	2226			48.200,00	16.000,00	8.286,89	0,00	0,00	0,00
1/163000-700000	Miete u. Betriebskosten	2223	3223	24	79.000,00	79.000,00	69.287,89	79.000,00	79.000,00	69.287,89
1/163000-710000	Öffentliche Abgaben, ohne Gebühren gemäß FAG	2225	3225	24	1.000,00	1.000,00	977,72	1.000,00	1.000,00	977,72
1/163000-711000	Gebühren Benützung Gde.einrichtung/-anlagen gem. FAG (Ausgabe)	2225	3225	24	1.500,00	1.400,00	1.540,24	1.500,00	1.400,00	1.540,24
1/163000-723000	Repräsentationen	2225	3225	24	100,00	100,00	0,00	100,00	100,00	0,00
1/163000-728000	Entgelte sonstige Leistungen	2225	3225	24	500,00	200,00	949,09	500,00	200,00	874,09
1/163000-729000	Kostenbeitrag und sonstige Ausgaben	2225	3225	24	2.600,00	2.600,00	2.601,06	2.600,00	2.600,00	2.601,06
1/163000-754000	Subvention an FFW	2231	3231	26	6.000,00	15.000,00	6.000,00	6.000,00	15.000,00	6.000,00
SU 22 / 32	Summe Aufwendungen / Auszahlungen operative Gebarung				154.500,00	129.200,00	97.976,74	106.300,00	113.200,00	89.614,85
SA 0 / SA 1	(0) Nettoergebnis (21 - 22) / (1) Geldfluss operative Gebarung (31 - 32)				-131.100,00	-90.200,00	2.315,22	-101.900,00	-74.200,00	10.677,11
SA01	Saldo (01) Haushaltsrücklagen (230 - 240)				0,00	0,00	0,00	0,00	0,00	0,00
SA00	Saldo (00) Nettoergebnis nach Haushaltsrücklagen (Saldo 0 + Saldo 01)				-131.100,00	-90.200,00	2.315,22			
Investive Gebarung										
6/163000+301000	Kapitaltransfer Land (IVW4)		3331	1 33	0,00	0,00	0,00	7.700,00	60.000,00	0,00
6/163000+301100	Kapitaltransfer Land (Erstattung Vorsteuer)		3331	1 33	0,00	0,00	0,00	10.000,00	38.300,00	0,00
6/163000+307000	Kapitaltransfers priv. Haush. /priv. Organisationen ohne Erwerbszweck und andere		3334	1 34	0,00	0,00	0,00	77.900,00	80.000,00	0,00
SU 33	Summe Einzahlungen investive Gebarung							95.600,00	178.300,00	0,00
5/163000-040000	Fahrzeuge		3414	1 41	0,00	0,00	0,00	95.600,00	306.600,00	153.267,00

		MVAG		VC QU	Ergebnisvoranschlag			Finanzierungsvoranschlag			
		EH	FH		VA 2024	VA 2023	RA 2022	VA 2024	VA 2023	RA 2022	
1/163000-050000	Sonderanlagen		3412	2	40	0,00	0,00	0,00	0,00	8.500,00	0,00
SU 34	Summe Auszahlungen investive Gebarung								95.600,00	315.100,00	153.267,00
SA2	Saldo (2) Geldfluss aus der Investiven Gebarung (33 – 34)								0,00	-136.800,00	-153.267,00
SA3	Saldo (3) Nettofinanzierungssaldo (Saldo 1 + Saldo 2)								-101.900,00	-211.000,00	-142.589,89
Finanzierungstätigkeit											
6/163000+346000	Investitionsdarlehen von Finanzunternehmen		3514	1	55	0,00	0,00	0,00	0,00	143.200,00	0,00
SU 35	Summe Einzahlungen aus der Finanzierungstätigkeit								0,00	143.200,00	0,00
1/163000-346000	Tilgung Bankdarlehen		3614		65	0,00	0,00	0,00	16.300,00	6.700,00	6.668,00
SU 36	Summe Auszahlungen aus der Finanzierungstätigkeit								16.300,00	6.700,00	6.668,00
SA4	Saldo (4) Geldfluss aus der Finanzierungstätigkeit (35 – 36)								-16.300,00	136.500,00	-6.668,00
SA5	Saldo (5) Geldfluss aus der voranschlagswirksamen Gebarung (Saldo 3 + Saldo 4)								-118.200,00	-74.500,00	-149.257,89
17	Katastrophendienst										
179	Sonstige Einrichtungen und Maßnahmen										
179000	Sonstige Einrichtungen und Maßnahmen										
Operative Gebarung											
SU 21 / 31	Summe Erträge / Einzahlungen operative Gebarung					0,00	0,00	0,00	0,00	0,00	0,00
1/179000-720500	Kostenbeiträge/-ersätze - Vergütung	2225	3225		24	1.100,00	1.000,00	1.103,96	1.100,00	1.000,00	1.103,96
1/179000-728000	Entgelte sonstige Leistungen - Firmen/Unwetter	2225	3225		24	10.000,00	9.300,00	190,11	10.000,00	9.300,00	190,11
SU 22 / 32	Summe Aufwendungen / Auszahlungen operative Gebarung					11.100,00	10.300,00	1.294,07	11.100,00	10.300,00	1.294,07
SA 0 / SA 1	(0) Nettoergebnis (21 - 22) / (1) Geldfluss operative Gebarung (31 – 32)					-11.100,00	-10.300,00	-1.294,07	-11.100,00	-10.300,00	-1.294,07
SA01	Saldo (01) Haushaltsrücklagen (230 - 240)					0,00	0,00	0,00	0,00	0,00	0,00
SA00	Saldo (00) Nettoergebnis nach Haushaltsrücklagen (Saldo 0 + Saldo 01)					-11.100,00	-10.300,00	-1.294,07			
Investive Gebarung											
SU 33	Summe Einzahlungen investive Gebarung								0,00	0,00	0,00
SU 34	Summe Auszahlungen investive Gebarung								0,00	0,00	0,00
SA2	Saldo (2) Geldfluss aus der Investiven Gebarung (33 – 34)								0,00	0,00	0,00
SA3	Saldo (3) Nettofinanzierungssaldo (Saldo 1 + Saldo 2)								-11.100,00	-10.300,00	-1.294,07
Finanzierungstätigkeit											
SU 35	Summe Einzahlungen aus der Finanzierungstätigkeit								0,00	0,00	0,00
SU 36	Summe Auszahlungen aus der Finanzierungstätigkeit								0,00	0,00	0,00
SA4	Saldo (4) Geldfluss aus der Finanzierungstätigkeit (35 – 36)								0,00	0,00	0,00
SA5	Saldo (5) Geldfluss aus der voranschlagswirksamen Gebarung (Saldo 3 + Saldo 4)								-11.100,00	-10.300,00	-1.294,07

	MVAG	VC QU	Ergebnisvoranschlag			Finanzierungsvoranschlag				
			EH	FH	VA 2024	VA 2023	RA 2022	VA 2024	VA 2023	RA 2022
18										
180										
180000										
Operative Gebarung										
SU 21 / 31										
1/180000-726000										
SU 22 / 32										
SA 0 / SA 1										
SA01										
SA00										
Investive Gebarung										
SU 33										
SU 34										
SA2										
SA3										
Finanzierungstätigkeit										
SU 35										
SU 36										
SA4										
SA5										

		MVAG		VC QU	Ergebnisvoranschlag			Finanzierungsvoranschlag		
		EH	FH		VA 2024	VA 2023	RA 2022	VA 2024	VA 2023	RA 2022
2 Unterricht, Erziehung, Sport und Wissenschaft										
21	Allgemeinbildender Unterricht									
211	Volksschulen									
211000	Volksschulen									
Operative Gebarung										
2/211000+813000	Erträge aus der Auflösung von Investitionszuschüssen (Kapitaltransfers)	2127			100,00	0,00	20,51	0,00	0,00	0,00
2/211000+816000	Kostenbeiträge	2114	3114	13	1.800,00	1.000,00	795,11	1.800,00	1.000,00	795,11
2/211000+816500	Kostenbeiträge/-ersätze - Vergütung	2114	3114	13	1.000,00	1.000,00	596,52	1.000,00	1.000,00	596,52
2/211000+829000	Sonstige Einnahmen	2116	3116	18	5.000,00	4.000,00	4.451,50	5.000,00	4.000,00	4.451,50
2/211000+861000	Beihilfe Land NÖ	2121	3121	15	1.000,00	1.000,00	0,00	1.000,00	1.000,00	0,00
2/211000+863000	Schulumlage	2121	3121	15	10.000,00	9.600,00	10.692,31	10.000,00	9.600,00	10.692,31
SU 21 / 31	Summe Erträge / Einzahlungen operative Gebarung				18.900,00	16.600,00	16.555,95	18.800,00	16.600,00	16.535,44
1/211000-400000	Geringwertige Wirtschaftsgüter	2221	3221	23	2.200,00	2.000,00	395,13	2.200,00	2.000,00	282,66
1/211000-400100	Lehrmittel	2221	3221	23	5.100,00	3.500,00	4.359,64	5.100,00	3.500,00	3.820,64
1/211000-454000	Reinigungsmittel	2221	3221	23	3.800,00	3.200,00	3.774,69	3.800,00	3.200,00	3.774,69
1/211000-456000	Büromaterial	2221	3221	23	900,00	300,00	216,42	900,00	300,00	216,42
1/211000-457000	Druckwerke, Gesetzbl., Zeitschriften, Bücherei	2221	3221	23	800,00	500,00	542,21	800,00	500,00	542,21
1/211000-458000	Mittel ärztliche Betreuung u. Gesundheitsvorsorge (Desinfektion)	2221	3221	23	200,00	200,00	3,80	200,00	200,00	3,80
1/211000-459000	Sonstige Verbrauchsgüter	2221	3221	23	500,00	300,00	327,18	500,00	300,00	327,18
1/211000-511000	Bezüge Schulwart	2211	3211	20	59.000,00	52.700,00	52.200,11	59.000,00	52.700,00	52.200,11
1/211000-523000	Bezüge Arb. nicht ganzj. Besch.	2211	3211	20	21.200,00	19.300,00	29.939,97	21.200,00	19.300,00	29.939,97
1/211000-580000	DGB.zum Ausgleichsfonds	2212	3212	20	3.000,00	2.700,00	3.127,08	3.000,00	2.700,00	3.127,08
1/211000-582000	DGB.Sozialversicherung	2212	3212	20	17.000,00	15.500,00	17.315,20	17.000,00	15.500,00	17.315,20
1/211000-590000	Freiwillige Sozialleistungen	2212	3212	20	300,00	300,00	400,00	300,00	300,00	400,00
1/211000-591000	Dotierung Rückstellungen Abfertigungen	2214			800,00	800,00	1.591,99	0,00	0,00	0,00
1/211000-592000	Dotierung Rückstellungen Jubiläumszuwendungen	2214			300,00	300,00	722,17	0,00	0,00	0,00
1/211000-600000	Strom	2222	3222	24	6.000,00	7.000,00	3.453,88	6.000,00	7.000,00	3.453,88
1/211000-600300	Wärmebezug	2222	3222	24	28.000,00	28.000,00	24.363,32	28.000,00	28.000,00	24.363,32
1/211000-610000	Instandhaltung Grund und Boden	2224	3224	24	0,00	1.000,00	380,22	0,00	1.000,00	380,22
1/211000-613000	Instandhaltung sonst. Grundstückseinrichtung (Schulhof, Schulgarten)	2224	3224	24	1.000,00	500,00	0,00	1.000,00	500,00	0,00
1/211000-614000	Instandhaltung Gebäude	2224	3224	24	500,00	200,00	233,85	500,00	200,00	233,85
1/211000-616000	Instandhaltung/Servicevertr. Kopierer, EDV	2224	3224	24	0,00	0,00	3.019,08	0,00	0,00	3.019,08

		MVAG		VC QU	Ergebnisvoranschlag			Finanzierungsvoranschlag		
		EH	FH		VA 2024	VA 2023	RA 2022	VA 2024	VA 2023	RA 2022
1/211000-618000	Instandhaltung Schuleinrichtung	2224	3224	24	1.200,00	1.000,00	889,47	1.200,00	1.000,00	889,47
1/211000-618100	Instandhaltung/Service EDV, Drucker	2224	3224	24	4.000,00	6.000,00	0,00	4.000,00	6.000,00	0,00
1/211000-630000	Porto	2222	3222	24	100,00	100,00	43,41	100,00	100,00	43,41
1/211000-631000	Telekommunikationsdienste	2222	3222	24	500,00	500,00	562,41	500,00	500,00	554,57
1/211000-670000	Versicherungen	2222	3222	24	3.800,00	2.800,00	3.629,34	3.800,00	2.800,00	3.629,34
1/211000-680000	Planmäßige Abschreibung	2226			1.800,00	1.600,00	2.266,79	0,00	0,00	0,00
1/211000-700100	Miete	2223	3223	24	21.200,00	25.600,00	21.172,08	21.200,00	25.600,00	21.172,08
1/211000-705000	Operating Leasing Kopierer	2223	3223	24	1.400,00	1.400,00	1.382,40	1.400,00	1.400,00	1.382,40
1/211000-710000	Öffentliche Abgaben, ohne Gebühren gemäß FAG	2225	3225	24	1.900,00	1.900,00	1.884,72	1.900,00	1.900,00	1.884,72
1/211000-711000	Gebühren Benützung Gde.einrichtung/-anlagen gem. FAG (Ausgabe)	2225	3225	24	4.000,00	4.000,00	4.510,04	4.000,00	4.000,00	4.510,04
1/211000-720500	Kostenbeiträge/-ersätze - Vergütung	2225	3225	24	900,00	900,00	10.059,03	900,00	900,00	10.059,03
1/211000-723000	Repräsentationen	2225	3225	24	100,00	100,00	143,71	100,00	100,00	51,31
1/211000-728000	Schulkinderuntersuchung	2225	3225	24	1.100,00	1.100,00	0,00	1.100,00	1.100,00	0,00
1/211000-728100	Rundfunkgebühren	2225	3225	24	100,00	100,00	93,18	100,00	100,00	93,18
1/211000-728200	Unterrichtsfilm-/Bildstellenbeiträge	2225	3225	24	1.000,00	900,00	887,15	1.000,00	900,00	887,15
1/211000-728300	Kosten Warteklasse u. Ferienbetr.	2225	3225	24	500,00	500,00	0,00	500,00	500,00	0,00
1/211000-729000	Sonstige Ausgaben	2225	3225	24	3.000,00	3.500,00	2.894,59	3.000,00	3.500,00	2.894,59
SU 22 / 32	Summe Aufwendungen / Auszahlungen operative Gebarung				197.200,00	190.300,00	196.784,26	194.300,00	187.600,00	191.451,60
SA 0 / SA 1	(0) Nettoergebnis (21 - 22) / (1) Geldfluss operative Gebarung (31 - 32)				-178.300,00	-173.700,00	-180.228,31	-175.500,00	-171.000,00	-174.916,16
SA01	Saldo (01) Haushaltsrücklagen (230 - 240)				0,00	0,00	0,00	0,00	0,00	0,00
SA00	Saldo (00) Nettoergebnis nach Haushaltsrücklagen (Saldo 0 + Saldo 01)				-178.300,00	-173.700,00	-180.228,31			
Investive Gebarung										
2/211000+303000	Kapitaltransfers von sonstigen Trägern des öffentlichen Rechts und Sozialversicherungsträgern		3331	33	0,00	0,00	0,00	0,00	0,00	800,00
SU 33	Summe Einzahlungen investive Gebarung							0,00	0,00	800,00
1/211000-006000	Sonstige Grundstückseinrichtungen		3412	2 40	0,00	0,00	0,00	0,00	0,00	34.438,64
1/211000-042000	Amts-, Betriebs- u. Geschäftsausstattung		3415	2 41	0,00	0,00	0,00	1.000,00	4.000,00	1.476,00
SU 34	Summe Auszahlungen investive Gebarung							1.000,00	4.000,00	35.914,64
SA2	Saldo (2) Geldfluss aus der Investiven Gebarung (33 - 34)							-1.000,00	-4.000,00	-35.114,64
SA3	Saldo (3) Nettofinanzierungssaldo (Saldo 1 + Saldo 2)							-176.500,00	-175.000,00	-210.030,80
Finanzierungstätigkeit										
SU 35	Summe Einzahlungen aus der Finanzierungstätigkeit							0,00	0,00	0,00
SU 36	Summe Auszahlungen aus der Finanzierungstätigkeit							0,00	0,00	0,00
SA4	Saldo (4) Geldfluss aus der Finanzierungstätigkeit (35 - 36)							0,00	0,00	0,00
SA5	Saldo (5) Geldfluss aus der voranschlagswirksamen Gebarung (Saldo 3 + Saldo 4)							-176.500,00	-175.000,00	-210.030,80

		MVAG		VC QU	Ergebnisvoranschlag			Finanzierungsvoranschlag		
		EH	FH		VA 2024	VA 2023	RA 2022	VA 2024	VA 2023	RA 2022
212	Mittelschulen									
212000	Mittelschulen									
Operative Gebarung										
2/212000+816000	Personalkostenersätze	2114	3114	13	0,00	7.600,00	2.986,40	0,00	7.600,00	2.986,40
2/212000+816100	Kopierkostenbeitrag	2114	3114	13	1.500,00	0,00	0,00	1.500,00	0,00	0,00
2/212000+816500	Kostenbeiträge/-ersätze - Vergütung	2114	3114	13	2.000,00	2.000,00	1.742,87	2.000,00	2.000,00	1.742,87
2/212000+863000	Schulumlagen Gresten-L., Randegg, WY, Opponitz	2121	3121	15	45.000,00	39.900,00	37.944,68	45.000,00	39.900,00	37.944,68
2/212000+871000	Beihilfe Land NÖ (EDV Ankauf)	2121	3121	33	2.000,00	10.900,00	0,00	2.000,00	10.900,00	0,00
SU 21 / 31	Summe Erträge / Einzahlungen operative Gebarung				50.500,00	60.400,00	42.673,95	50.500,00	60.400,00	42.673,95
1/212000-400000	Geringwertige Wirtschaftsgüter	2221	3221	23	4.500,00	4.500,00	2.158,94	4.500,00	4.500,00	2.158,94
1/212000-400100	Lehrmittel (inkl. Kopierpapier)	2221	3221	23	5.500,00	4.500,00	3.712,20	5.500,00	4.500,00	3.645,13
1/212000-454000	Reinigungsmittel	2221	3221	23	4.500,00	3.000,00	5.105,04	4.500,00	3.000,00	5.105,04
1/212000-456000	Büromaterial	2221	3221	23	600,00	600,00	610,19	600,00	600,00	610,19
1/212000-457000	Druckwerke, Gesetzbl., Zeitschriften, Bücherei	2221	3221	23	900,00	1.700,00	962,04	900,00	1.700,00	962,04
1/212000-458000	Mittel ärztliche Betreuung u. Gesundheitsvorsorge (Desinfektion)	2221	3221	23	200,00	300,00	151,50	200,00	300,00	151,50
1/212000-459000	Sonstige Verbrauchsgüter	2221	3221	23	800,00	900,00	1.009,08	800,00	900,00	1.009,08
1/212000-511000	Bezüge der Schulwarte	2211	3211	20	54.200,00	49.300,00	44.096,62	54.200,00	49.300,00	44.096,62
1/212000-523000	Bezüge Arb. nicht ganzj. Besch.	2211	3211	20	2.400,00	2.200,00	1.776,50	2.400,00	2.200,00	1.776,50
1/212000-580000	DGB.zum Ausgleichsfonds	2212	3212	20	2.100,00	1.900,00	1.820,70	2.100,00	1.900,00	1.820,70
1/212000-582000	DGB.Sozialversicherung	2212	3212	20	11.300,00	10.300,00	10.431,65	11.300,00	10.300,00	10.431,65
1/212000-590000	Freiwillige Sozialleistungen	2212	3212	20	300,00	300,00	280,00	300,00	300,00	280,00
1/212000-592000	Dotierung Rückstellungen Jubiläumszuwendungen	2214			200,00	200,00	377,95	0,00	0,00	0,00
1/212000-600000	Strom	2222	3222	24	12.400,00	12.000,00	10.553,24	12.400,00	12.000,00	10.553,24
1/212000-600300	Wärmebezug	2222	3222	24	23.500,00	23.200,00	21.496,83	23.500,00	23.200,00	21.496,83
1/212000-610000	Instandhaltung Grund und Boden	2224	3224	24	600,00	600,00	0,00	600,00	600,00	0,00
1/212000-614000	Instandhaltung Gebäude	2224	3224	24	800,00	800,00	870,40	800,00	800,00	870,40
1/212000-616000	Instandhaltung/Servicevertr. Kopierer, EDV	2224	3224	24	0,00	0,00	9.198,18	0,00	0,00	9.198,18
1/212000-618000	Instandhaltung Schuleinrichtung, Lehrmittel	2224	3224	24	2.000,00	2.000,00	4.672,88	2.000,00	2.000,00	4.672,88
1/212000-618100	Instandhaltung/Service EDV, Drucker	2224	3224	24	8.400,00	13.000,00	0,00	8.400,00	13.000,00	0,00
1/212000-630000	Porto	2222	3222	24	200,00	200,00	20,20	200,00	200,00	20,20
1/212000-631000	Telekommunikationsdienste	2222	3222	24	900,00	900,00	1.041,25	900,00	900,00	1.091,72
1/212000-670000	Versicherungen	2222	3222	24	9.000,00	8.500,00	8.675,97	9.000,00	8.500,00	8.675,97
1/212000-680000	Planmäßige Abschreibung	2226			11.000,00	8.400,00	17.734,63	0,00	0,00	0,00
1/212000-700100	Miete	2223	3223	24	144.000,00	173.300,00	142.907,04	144.000,00	173.300,00	142.907,04

		MVAG		VC QU	Ergebnisvoranschlag			Finanzierungsvoranschlag		
		EH	FH		VA 2024	VA 2023	RA 2022	VA 2024	VA 2023	RA 2022
1/212000-705000	Operating Leasing Kopierer	2223	3223	24	2.400,00	2.400,00	2.347,20	2.400,00	2.400,00	2.347,20
1/212000-710000	Öffentliche Abgaben, ohne Gebühren gemäß FAG	2225	3225	24	4.500,00	4.500,00	4.510,72	4.500,00	4.500,00	4.510,72
1/212000-711000	Gebühren Benützung Gde.einrichtung/-anlagen gem. FAG (Ausgabe)	2225	3225	24	5.800,00	5.500,00	5.282,13	5.800,00	5.500,00	5.282,13
1/212000-720000	Kostensätze an Immo Schuleinrichtung	2225	3225	24	62.000,00	62.000,00	58.783,75	62.000,00	62.000,00	58.783,75
1/212000-720500	Kostenbeiträge/-ersätze - Vergütung	2225	3225	24	1.100,00	1.000,00	1.828,35	1.100,00	1.000,00	1.828,35
1/212000-728000	Schulgesundheitsdienst, Schulsozialarbeit	2225	3225	24	5.600,00	1.600,00	2.541,78	5.600,00	1.600,00	1.835,73
1/212000-728100	Rundfunk- und Fernsehgebühren	2225	3225	24	100,00	100,00	93,91	100,00	100,00	93,91
1/212000-728200	Unterrichtsfilm-/Bildstellenbeiträge	2225	3225	24	900,00	900,00	887,15	900,00	900,00	887,15
1/212000-728300	Entgelte sonstige Leistungen (ua. Fensterreinigung)	2225	3225	24	2.400,00	2.400,00	2.469,29	2.400,00	2.400,00	2.469,29
1/212000-729000	Sonstige Ausgaben	2225	3225	24	500,00	500,00	2.423,93	500,00	500,00	2.423,93
SU 22 / 32	Summe Aufwendungen / Auszahlungen operative Gebarung				385.600,00	403.500,00	370.831,24	374.400,00	394.900,00	351.996,01
SA 0 / SA 1	(0) Nettoergebnis (21 - 22) / (1) Geldfluss operative Gebarung (31 - 32)				-335.100,00	-343.100,00	-328.157,29	-323.900,00	-334.500,00	-309.322,06
SA01	Saldo (01) Haushaltsrücklagen (230 - 240)				0,00	0,00	0,00	0,00	0,00	0,00
SA00	Saldo (00) Nettoergebnis nach Haushaltsrücklagen (Saldo 0 + Saldo 01)				-335.100,00	-343.100,00	-328.157,29			
Investive Gebarung										
SU 33	Summe Einzahlungen investive Gebarung							0,00	0,00	0,00
1/212000-042000	Amts-, Betriebs- u. Geschäftsausstattung		3415	2 41	0,00	0,00	0,00	15.000,00	32.000,00	29.423,56
SU 34	Summe Auszahlungen investive Gebarung							15.000,00	32.000,00	29.423,56
SA2	Saldo (2) Geldfluss aus der Investiven Gebarung (33 - 34)							-15.000,00	-32.000,00	-29.423,56
SA3	Saldo (3) Nettofinanzierungssaldo (Saldo 1 + Saldo 2)							-338.900,00	-366.500,00	-338.745,62
Finanzierungstätigkeit										
SU 35	Summe Einzahlungen aus der Finanzierungstätigkeit							0,00	0,00	0,00
SU 36	Summe Auszahlungen aus der Finanzierungstätigkeit							0,00	0,00	0,00
SA4	Saldo (4) Geldfluss aus der Finanzierungstätigkeit (35 - 36)							0,00	0,00	0,00
SA5	Saldo (5) Geldfluss aus der voranschlagswirksamen Gebarung (Saldo 3 + Saldo 4)							-338.900,00	-366.500,00	-338.745,62
219	Sonstige Einrichtungen und Maßnahmen									
219000	Sonstige Einrichtungen und Maßnahmen									
Operative Gebarung										
SU 21 / 31	Summe Erträge / Einzahlungen operative Gebarung				0,00	0,00	0,00	0,00	0,00	0,00
1/219000-752000	Schülerhaltungsbeitrag	2231	3231	26	56.500,00	48.700,00	47.515,66	56.500,00	48.700,00	47.515,66
1/219000-757000	Unterstützung Schülertransport	2234	3234	27	1.500,00	1.500,00	1.656,00	1.500,00	1.500,00	1.656,00
SU 22 / 32	Summe Aufwendungen / Auszahlungen operative Gebarung				58.000,00	50.200,00	49.171,66	58.000,00	50.200,00	49.171,66
SA 0 / SA 1	(0) Nettoergebnis (21 - 22) / (1) Geldfluss operative Gebarung (31 - 32)				-58.000,00	-50.200,00	-49.171,66	-58.000,00	-50.200,00	-49.171,66
SA01	Saldo (01) Haushaltsrücklagen (230 - 240)				0,00	0,00	0,00	0,00	0,00	0,00

		MVAG VC QU		Ergebnisvoranschlag			Finanzierungsvoranschlag			
		EH	FH	VA 2024	VA 2023	RA 2022	VA 2024	VA 2023	RA 2022	
SA00	Saldo (00) Nettoergebnis nach Haushaltsrücklagen (Saldo 0 + Saldo 01)			-58.000,00	-50.200,00	-49.171,66				
Investive Gebarung										
SU 33	Summe Einzahlungen investive Gebarung						0,00	0,00	0,00	
SU 34	Summe Auszahlungen investive Gebarung						0,00	0,00	0,00	
SA2	Saldo (2) Geldfluss aus der Investiven Gebarung (33 – 34)						0,00	0,00	0,00	
SA3	Saldo (3) Nettofinanzierungssaldo (Saldo 1 + Saldo 2)						-58.000,00	-50.200,00	-49.171,66	
Finanzierungstätigkeit										
SU 35	Summe Einzahlungen aus der Finanzierungstätigkeit						0,00	0,00	0,00	
SU 36	Summe Auszahlungen aus der Finanzierungstätigkeit						0,00	0,00	0,00	
SA4	Saldo (4) Geldfluss aus der Finanzierungstätigkeit (35 – 36)						0,00	0,00	0,00	
SA5	Saldo (5) Geldfluss aus der voranschlagswirksamen Gebarung (Saldo 3 + Saldo 4)						-58.000,00	-50.200,00	-49.171,66	
22	Berufsbildender Unterricht; Anstalten der Bildung für Lehrerinnen und Lehrer sowie Erzieherinnen und Erzieher									
220	Berufsbildende Pflichtschulen									
220000	Berufsbildende Pflichtschulen									
Operative Gebarung										
SU 21 / 31	Summe Erträge / Einzahlungen operative Gebarung			0,00	0,00	0,00	0,00	0,00	0,00	
1/220000-751000	Transfers an Länder (Berufsschulerhaltungsbeitr.)	2231	3231	26	70.200,00	67.700,00	74.730,00	70.200,00	67.700,00	74.730,00
SU 22 / 32	Summe Aufwendungen / Auszahlungen operative Gebarung				70.200,00	67.700,00	74.730,00	70.200,00	67.700,00	74.730,00
SA 0 / SA 1	(0) Nettoergebnis (21 - 22) / (1) Geldfluss operative Gebarung (31 – 32)				-70.200,00	-67.700,00	-74.730,00	-70.200,00	-67.700,00	-74.730,00
SA01	Saldo (01) Haushaltsrücklagen (230 - 240)				0,00	0,00	0,00	0,00	0,00	
SA00	Saldo (00) Nettoergebnis nach Haushaltsrücklagen (Saldo 0 + Saldo 01)				-70.200,00	-67.700,00	-74.730,00			
Investive Gebarung										
SU 33	Summe Einzahlungen investive Gebarung						0,00	0,00	0,00	
SU 34	Summe Auszahlungen investive Gebarung						0,00	0,00	0,00	
SA2	Saldo (2) Geldfluss aus der Investiven Gebarung (33 – 34)						0,00	0,00	0,00	
SA3	Saldo (3) Nettofinanzierungssaldo (Saldo 1 + Saldo 2)						-70.200,00	-67.700,00	-74.730,00	
Finanzierungstätigkeit										
SU 35	Summe Einzahlungen aus der Finanzierungstätigkeit						0,00	0,00	0,00	
SU 36	Summe Auszahlungen aus der Finanzierungstätigkeit						0,00	0,00	0,00	
SA4	Saldo (4) Geldfluss aus der Finanzierungstätigkeit (35 – 36)						0,00	0,00	0,00	
SA5	Saldo (5) Geldfluss aus der voranschlagswirksamen Gebarung (Saldo 3 + Saldo 4)						-70.200,00	-67.700,00	-74.730,00	

		MVAG		VC QU	Ergebnisvoranschlag			Finanzierungsvoranschlag		
		EH	FH		VA 2024	VA 2023	RA 2022	VA 2024	VA 2023	RA 2022
24	Vorschulische Erziehung									
240	Kindergärten									
240000	Kindergarten I									
Operative Gebarung										
2/240000+808000	Veräußerung von Essen Kinder/Personal	2116	3116	16	2.800,00	2.200,00	2.248,01	2.800,00	2.200,00	2.235,62
2/240000+810000	Elternbeiträge	2114	3114	13	12.000,00	10.800,00	9.595,17	12.000,00	10.800,00	9.595,17
2/240000+810100	Nachmittagsbetreuung	2114	3114	13	2.200,00	1.200,00	1.632,81	2.200,00	1.200,00	1.606,26
2/240000+816000	Personalkostenersätze	2114	3114	13	0,00	0,00	2.620,13	0,00	0,00	2.620,13
2/240000+828000	Ersatz für Beförderung von Kindern	2116	3116	18	10.500,00	10.000,00	11.690,05	10.500,00	10.000,00	11.530,76
2/240000+828100	Rückersätze Aufwendungen (Strom E-Tankstelle, VStRückerst. ua)	2116	3116	18	1.000,00	1.000,00	1.487,71	1.000,00	1.000,00	1.487,71
SU 21 / 31	Summe Erträge / Einzahlungen operative Gebarung				28.500,00	25.200,00	29.273,88	28.500,00	25.200,00	29.075,65
1/240000-400000	Geringwertige Wirtschaftsgüter	2221	3221	23	1.000,00	1.000,00	884,10	1.000,00	1.000,00	884,10
1/240000-400100	Beschäftigungsmaterial	2221	3221	23	9.000,00	8.800,00	7.491,18	9.000,00	8.800,00	7.594,00
1/240000-430000	Kosten für Mittagessen - Kainrath	2221	3221	23	2.800,00	2.200,00	2.297,92	2.800,00	2.200,00	2.297,92
1/240000-454000	Reinigungsmittel	2221	3221	23	1.300,00	1.100,00	1.155,05	1.300,00	1.100,00	1.155,05
1/240000-456000	Büromaterial	2221	3221	23	1.100,00	300,00	496,37	1.100,00	300,00	496,37
1/240000-457000	Druckwerke/Ankauf von Büchern	2221	3221	23	300,00	400,00	340,48	300,00	400,00	340,48
1/240000-458000	Mittel ärztliche Betreuung u. Gesundheitsvorsorge (Desinfektion)	2221	3221	23	200,00	200,00	72,24	200,00	200,00	72,24
1/240000-459000	Sonstige Verbrauchsgüter	2221	3221	23	400,00	400,00	519,74	400,00	400,00	528,74
1/240000-511000	Bezüge VB./Arbeiter	2211	3211	20	132.100,00	120.100,00	112.609,79	132.100,00	120.100,00	112.609,79
1/240000-523000	Bezüge Arb. nicht ganzj. Besch.	2211	3211	20	34.700,00	31.600,00	31.572,98	34.700,00	31.600,00	31.572,98
1/240000-580000	DGB.zum Ausgleichsfonds	2212	3212	20	5.700,00	5.200,00	5.485,79	5.700,00	5.200,00	5.485,79
1/240000-582000	DGB.Sozialversicherung	2212	3212	20	32.500,00	29.500,00	29.818,63	32.500,00	29.500,00	29.818,63
1/240000-590000	Freiwillige Sozialleistungen	2212	3212	20	700,00	700,00	725,00	700,00	700,00	725,00
1/240000-591000	Dotierung von Rückstellungen für Abfertigungen	2214			600,00	600,00	795,12	0,00	0,00	0,00
1/240000-592000	Dotierung von Rückstellungen für Jubiläumszuwendungen	2214			300,00	300,00	324,02	0,00	0,00	0,00
1/240000-600000	Strom	2222	3222	24	5.000,00	5.000,00	3.286,13	5.000,00	5.000,00	1.833,58
1/240000-600300	Wärmebezug	2222	3222	24	6.900,00	6.700,00	6.242,51	6.900,00	6.700,00	6.242,51
1/240000-614000	Instandhaltung Gebäude	2224	3224	24	800,00	500,00	802,31	800,00	500,00	802,31
1/240000-616000	Instandhaltung/Servicevertr. Kopierer/Drucker, EDV	2224	3224	24	0,00	0,00	1.062,80	0,00	0,00	1.062,80
1/240000-618000	Instandhaltung der Einrichtung	2224	3224	24	800,00	600,00	463,60	800,00	600,00	463,60
1/240000-618100	Instandhaltung/Service EDV, Drucker	2224	3224	24	900,00	700,00	0,00	900,00	700,00	0,00
1/240000-619000	Instandhaltung der Sonderanlagen	2224	3224	24	0,00	0,00	38,22	0,00	0,00	38,22
1/240000-621000	Sonstige Transporte (KG I)	2222	3222	24	24.000,00	20.000,00	18.467,59	24.000,00	20.000,00	18.467,59

		MVAG		VC QU	Ergebnisvoranschlag			Finanzierungsvoranschlag		
		EH	FH		VA 2024	VA 2023	RA 2022	VA 2024	VA 2023	RA 2022
1/240000-630000	Porto	2222	3222	24	100,00	100,00	106,15	100,00	100,00	106,15
1/240000-631000	Telekommunikationsdienste	2222	3222	24	400,00	400,00	387,58	400,00	400,00	387,58
1/240000-670000	Versicherungen	2222	3222	24	4.200,00	4.000,00	4.121,73	4.200,00	4.000,00	4.121,73
1/240000-680000	Planmäßige Abschreibung	2226			800,00	2.600,00	16.407,53	0,00	0,00	0,00
1/240000-683000	Verluste aus dem Abgang von Sachanlagen und immateriellen Vermögenswerten	2226			0,00	0,00	-532,64	0,00	0,00	0,00
1/240000-700000	Miete u. Betriebskosten	2223	3223	24	80.000,00	88.000,00	72.300,00	80.000,00	88.000,00	72.300,00
1/240000-700200	Pachtaufwand	2223	3223	24	1.500,00	1.700,00	1.350,62	1.500,00	1.700,00	1.350,62
1/240000-700500	Miete Kopierer/Drucker	2223	3223	24	500,00	0,00	0,00	500,00	0,00	0,00
1/240000-705000	Operating Leasing Kopierer	2223	3223	24	0,00	700,00	676,17	0,00	700,00	676,17
1/240000-710000	Öffentliche Abgaben, ohne Gebühren gemäß FAG	2225	3225	24	1.600,00	1.600,00	1.599,44	1.600,00	1.600,00	1.599,44
1/240000-711000	Gebühren Benützung Gde.einrichtung/-anlagen gem. FAG (Ausgabe)	2225	3225	24	4.700,00	4.300,00	4.388,98	4.700,00	4.300,00	4.388,98
1/240000-720500	Kostenbeiträge/-ersätze - Vergütung	2225	3225	24	3.100,00	3.000,00	4.762,50	3.100,00	3.000,00	4.762,50
1/240000-723000	Repräsentationen	2225	3225	24	100,00	0,00	17,09	100,00	0,00	17,09
1/240000-728000	Entgelte für sonstige Leistungen	2225	3225	24	700,00	17.200,00	1.138,71	700,00	17.200,00	1.138,71
SU 22 / 32	Summe Aufwendungen / Auszahlungen operative Gebarung				358.800,00	359.500,00	331.675,43	357.100,00	356.000,00	313.340,67
SA 0 / SA 1	(0) Nettoergebnis (21 - 22) / (1) Geldfluss operative Gebarung (31 - 32)				-330.300,00	-334.300,00	-302.401,55	-328.600,00	-330.800,00	-284.265,02
SA01	Saldo (01) Haushaltsrücklagen (230 - 240)				0,00	0,00	0,00	0,00	0,00	0,00
SA00	Saldo (00) Nettoergebnis nach Haushaltsrücklagen (Saldo 0 + Saldo 01)				-330.300,00	-334.300,00	-302.401,55			
Investive Gebarung										
SU 33	Summe Einzahlungen investive Gebarung							0,00	0,00	0,00
1/240000-042000	Amts-, Betriebs- u. Geschäftsausstattung		3415	2 41	0,00	0,00	0,00	1.000,00	1.000,00	2.742,27
SU 34	Summe Auszahlungen investive Gebarung							1.000,00	1.000,00	2.742,27
SA2	Saldo (2) Geldfluss aus der Investiven Gebarung (33 - 34)							-1.000,00	-1.000,00	-2.742,27
SA3	Saldo (3) Nettofinanzierungssaldo (Saldo 1 + Saldo 2)							-329.600,00	-331.800,00	-287.007,29
Finanzierungstätigkeit										
SU 35	Summe Einzahlungen aus der Finanzierungstätigkeit							0,00	0,00	0,00
SU 36	Summe Auszahlungen aus der Finanzierungstätigkeit							0,00	0,00	0,00
SA4	Saldo (4) Geldfluss aus der Finanzierungstätigkeit (35 - 36)							0,00	0,00	0,00
SA5	Saldo (5) Geldfluss aus der voranschlagswirksamen Gebarung (Saldo 3 + Saldo 4)							-329.600,00	-331.800,00	-287.007,29
240100	Kindergarten II, Markt 23									
Operative Gebarung										
2/240100+810000	Elternbeiträge	2114	3114	13	2.500,00	1.900,00	1.761,14	2.500,00	1.900,00	1.761,14
2/240100+816000	Personalkostenersätze	2114	3114	13	0,00	0,00	1.013,15	0,00	0,00	1.013,15
2/240100+828000	Ersatz für Beförderung von Kindern	2116	3116	18	3.500,00	6.000,00	6.173,18	3.500,00	6.000,00	6.173,18

		MVAG VC QU			Ergebnisvoranschlag			Finanzierungsvoranschlag		
		EH	FH		VA 2024	VA 2023	RA 2022	VA 2024	VA 2023	RA 2022
2/240100+861000	Beihilfe Land NÖ	2121	3121	15	60.000,00	0,00	0,00	60.000,00	0,00	0,00
SU 21 / 31	Summe Erträge / Einzahlungen operative Gebarung				66.000,00	7.900,00	8.947,47	66.000,00	7.900,00	8.947,47
1/240100-400000	Geringwertige Wirtschaftsgüter	2221	3221	23	500,00	500,00	546,69	500,00	500,00	546,69
1/240100-400100	Beschäftigungsmaterial	2221	3221	23	1.900,00	1.900,00	1.802,31	1.900,00	1.900,00	1.802,31
1/240100-454000	Reinigungsmittel	2221	3221	23	400,00	300,00	637,41	400,00	300,00	637,41
1/240100-456000	Büromaterial	2221	3221	23	100,00	100,00	93,19	100,00	100,00	93,19
1/240100-457000	Druckwerke/Ankauf von Büchern	2221	3221	23	200,00	100,00	139,85	200,00	100,00	139,85
1/240100-459000	Sonstige Verbrauchsgüter	2221	3221	23	100,00	100,00	41,96	100,00	100,00	41,96
1/240100-511000	Bezüge VB./Arbeiter	2211	3211	20	33.900,00	30.800,00	31.674,42	33.900,00	30.800,00	31.674,42
1/240100-523000	Bezüge Arb. nicht ganzj. Besch.	2211	3211	20	600,00	500,00	1.048,60	600,00	500,00	1.048,60
1/240100-580000	DGB.zum Ausgleichsfonds	2212	3212	20	1.400,00	1.200,00	1.223,61	1.400,00	1.200,00	1.223,61
1/240100-582000	DGB.Sozialversicherung	2212	3212	20	6.900,00	6.300,00	6.675,02	6.900,00	6.300,00	6.675,02
1/240100-590000	Freiwillige Sozialleistungen	2212	3212	20	100,00	100,00	120,00	100,00	100,00	120,00
1/240100-591000	Dotierung von Rückstellungen für Abfertigungen	2214			600,00	600,00	1.257,62	0,00	0,00	0,00
1/240100-592000	Dotierung von Rückstellungen für Jubiläumswendungen	2214			300,00	200,00	593,24	0,00	0,00	0,00
1/240100-600000	Strom	2222	3222	24	1.200,00	1.800,00	628,98	1.200,00	1.800,00	628,98
1/240100-614000	Instandhaltung Gebäude	2224	3224	24	100,00	100,00	26,01	100,00	100,00	26,01
1/240100-616000	Instandhaltung/Servicevertr. Kopierer/Drucker, EDV	2224	3224	24	0,00	0,00	772,80	0,00	0,00	772,80
1/240100-618000	Instandhaltung der Einrichtung	2224	3224	24	200,00	200,00	493,09	200,00	200,00	493,09
1/240100-618100	Instandhaltung/Service EDV, Drucker	2224	3224	24	900,00	800,00	0,00	900,00	800,00	0,00
1/240100-621000	Sonstige Transporte (KG II)	2222	3222	24	15.000,00	20.500,00	19.370,73	15.000,00	20.500,00	19.370,73
1/240100-630000	Porto	2222	3222	24	100,00	100,00	51,75	100,00	100,00	51,75
1/240100-631000	Telekommunikationsdienste	2222	3222	24	400,00	400,00	375,79	400,00	400,00	373,99
1/240100-670000	Versicherungen	2222	3222	24	100,00	100,00	0,00	100,00	100,00	0,00
1/240100-680000	Planmäßige Abschreibung	2226			100,00	0,00	469,87	0,00	0,00	0,00
1/240100-700000	Miet-/Pachtaufwand	2223	3223	24	11.400,00	11.100,00	10.043,88	11.400,00	11.100,00	10.043,88
1/240100-700100	Betriebskosten	2223	3223	24	2.500,00	2.400,00	1.921,80	2.500,00	2.400,00	1.921,80
1/240100-700500	Miete Kopierer/Drucker	2223	3223	24	600,00	0,00	0,00	600,00	0,00	0,00
1/240100-705000	Operating Leasing Kopierer	2223	3223	24	0,00	700,00	676,17	0,00	700,00	676,17
1/240100-711000	Gebühren Benützung Gde.einrichtung/-anlagen gem. FAG (Ausgabe)	2225	3225	24	200,00	200,00	0,00	200,00	200,00	0,00
1/240100-720500	Kostenbeiträge/-ersätze - Vergütung	2225	3225	24	500,00	500,00	356,38	500,00	500,00	356,38
1/240100-728000	Entgelte sonstige Leistungen	2225	3225	24	500,00	500,00	180,00	500,00	500,00	180,00
1/240100-729000	Sonstige Ausgaben	2225	3225	24	0,00	0,00	19,66	0,00	0,00	19,66
SU 22 / 32	Summe Aufwendungen / Auszahlungen operative Gebarung				80.800,00	82.100,00	81.240,83	79.800,00	81.300,00	78.918,30
SA 0 / SA 1	(0) Nettoergebnis (21 - 22) / (1) Geldfluss operative Gebarung (31 - 32)				-14.800,00	-74.200,00	-72.293,36	-13.800,00	-73.400,00	-69.970,83
SA01	Saldo (01) Haushaltsrücklagen (230 - 240)				0,00	0,00	0,00	0,00	0,00	0,00

		MVAG		VC QU	Ergebnisvoranschlag			Finanzierungsvoranschlag		
		EH	FH		VA 2024	VA 2023	RA 2022	VA 2024	VA 2023	RA 2022
SA00	Saldo (00) Nettoergebnis nach Haushaltsrücklagen (Saldo 0 + Saldo 01)				-14.800,00	-74.200,00	-72.293,36			
Investive Gebarung										
SU 33	Summe Einzahlungen investive Gebarung							0,00	0,00	0,00
1/240100-042000	Amts-, Betriebs- u. Geschäftsausstattung	3415	2	41	0,00	0,00	0,00	500,00	500,00	1.736,97
SU 34	Summe Auszahlungen investive Gebarung							500,00	500,00	1.736,97
SA2	Saldo (2) Geldfluss aus der Investiven Gebarung (33 – 34)							-500,00	-500,00	-1.736,97
SA3	Saldo (3) Nettofinanzierungssaldo (Saldo 1 + Saldo 2)							-14.300,00	-73.900,00	-71.707,80
Finanzierungstätigkeit										
SU 35	Summe Einzahlungen aus der Finanzierungstätigkeit							0,00	0,00	0,00
SU 36	Summe Auszahlungen aus der Finanzierungstätigkeit							0,00	0,00	0,00
SA4	Saldo (4) Geldfluss aus der Finanzierungstätigkeit (35 – 36)							0,00	0,00	0,00
SA5	Saldo (5) Geldfluss aus der voranschlagswirksamen Gebarung (Saldo 3 + Saldo 4)							-14.300,00	-73.900,00	-71.707,80
25	Außerschulische Jugendberziehung									
259	Sonstige Einrichtungen und Maßnahmen									
259000	Sonstige Einrichtungen und Maßnahmen									
Operative Gebarung										
SU 21 / 31	Summe Erträge / Einzahlungen operative Gebarung				0,00	0,00	0,00	0,00	0,00	0,00
1/259000-757000	Subventionen zur Jugendförderung	2234	3234	27	1.000,00	1.000,00	4.325,00	1.000,00	1.000,00	4.325,00
SU 22 / 32	Summe Aufwendungen / Auszahlungen operative Gebarung				1.000,00	1.000,00	4.325,00	1.000,00	1.000,00	4.325,00
SA 0 / SA 1	(0) Nettoergebnis (21 - 22) / (1) Geldfluss operative Gebarung (31 – 32)				-1.000,00	-1.000,00	-4.325,00	-1.000,00	-1.000,00	-4.325,00
SA01	Saldo (01) Haushaltsrücklagen (230 - 240)				0,00	0,00	0,00	0,00	0,00	0,00
SA00	Saldo (00) Nettoergebnis nach Haushaltsrücklagen (Saldo 0 + Saldo 01)				-1.000,00	-1.000,00	-4.325,00			
Investive Gebarung										
SU 33	Summe Einzahlungen investive Gebarung							0,00	0,00	0,00
SU 34	Summe Auszahlungen investive Gebarung							0,00	0,00	0,00
SA2	Saldo (2) Geldfluss aus der Investiven Gebarung (33 – 34)							0,00	0,00	0,00
SA3	Saldo (3) Nettofinanzierungssaldo (Saldo 1 + Saldo 2)							-1.000,00	-1.000,00	-4.325,00
Finanzierungstätigkeit										
SU 35	Summe Einzahlungen aus der Finanzierungstätigkeit							0,00	0,00	0,00
SU 36	Summe Auszahlungen aus der Finanzierungstätigkeit							0,00	0,00	0,00
SA4	Saldo (4) Geldfluss aus der Finanzierungstätigkeit (35 – 36)							0,00	0,00	0,00
SA5	Saldo (5) Geldfluss aus der voranschlagswirksamen Gebarung (Saldo 3 + Saldo 4)							-1.000,00	-1.000,00	-4.325,00

		MVAG		VC QU	Ergebnisvoranschlag			Finanzierungsvoranschlag		
		EH	FH		VA 2024	VA 2023	RA 2022	VA 2024	VA 2023	RA 2022
26	Sport und außerschulische Leibeserziehung									
262	Sportplätze									
262000	Sportplätze									
Operative Gebarung										
2/262000+813000	Erträge a. d. Auflösung v. Investitionszuschüssen (AFA Kapitaltransfers)		2127		7.300,00	7.300,00	7.272,77	0,00	0,00	0,00
6/262000+829910	Sonst. Einn. investives Proj. (H.Pot.)	2116	3116	1 18	0,00	0,00	2.708,85	0,00	0,00	2.708,85
2/262000+861000	Transfers von Ländern, Landesfonds und Landeskammern	2121	3121	15	6.600,00	7.000,00	3.014,53	6.600,00	7.000,00	3.014,53
SU 21 / 31	Summe Erträge / Einzahlungen operative Gebarung				13.900,00	14.300,00	12.996,15	6.600,00	7.000,00	5.723,38
1/262000-400000	Geringwertige Wirtschaftsgüter (GWG)	2221	3221	23	500,00	500,00	0,00	500,00	500,00	0,00
1/262000-459000	Sonstige Verbrauchsgüter	2221	3221	23	0,00	0,00	218,27	0,00	0,00	218,27
1/262000-614000	Instandhaltung des Sporthauses	2224	3224	24	200,00	200,00	416,83	200,00	200,00	416,83
1/262000-650000	Kreditzinsen	2241	3241	25	15.700,00	21.000,00	3.981,83	15.700,00	21.000,00	3.981,83
1/262000-670000	Versicherungen	2222	3222	24	2.000,00	2.000,00	1.830,40	2.000,00	2.000,00	1.830,40
1/262000-680000	Planmäßige Abschreibung	2226			31.800,00	31.800,00	31.766,77	0,00	0,00	0,00
1/262000-700000	Pachtaufwand	2223	3223	24	16.800,00	15.000,00	15.905,78	16.800,00	15.000,00	15.905,78
1/262000-710000	Öffentliche Abgaben (Ausgaben), ohne Gebühren gemäß FAG	2225	3225	24	100,00	100,00	67,60	100,00	100,00	67,60
1/262000-711000	Gebühren Benützung Gde.einrichtung/-anlagen gem. FAG (Ausgabe)	2225	3225	24	3.000,00	2.800,00	2.765,34	3.000,00	2.800,00	2.765,34
1/262000-728000	Entgelte sonstige Leistungen	2225	3225	24	500,00	1.000,00	7.309,74	500,00	1.000,00	7.309,74
1/262000-729910	Sonstige Aufw. - Kompensation investive Proj. (H.Pot.)	2225	3225	24	0,00	0,00	2.708,85	0,00	0,00	2.708,85
SU 22 / 32	Summe Aufwendungen / Auszahlungen operative Gebarung				70.600,00	74.400,00	66.971,41	38.800,00	42.600,00	35.204,64
SA 0 / SA 1	(0) Nettoergebnis (21 - 22) / (1) Geldfluss operative Gebarung (31 - 32)				-56.700,00	-60.100,00	-53.975,26	-32.200,00	-35.600,00	-29.481,26
SA01	Saldo (01) Haushaltsrücklagen (230 - 240)				0,00	0,00	0,00	0,00	0,00	0,00
SA00	Saldo (00) Nettoergebnis nach Haushaltsrücklagen (Saldo 0 + Saldo 01)				-56.700,00	-60.100,00	-53.975,26			
Investive Gebarung										
SU 33	Summe Einzahlungen investive Gebarung							0,00	0,00	0,00
1/262000-042000	Amts-, Betriebs- u. Geschäftsausstattung		3415	2 41	0,00	0,00	0,00	0,00	0,00	2.876,79
SU 34	Summe Auszahlungen investive Gebarung							0,00	0,00	2.876,79
SA2	Saldo (2) Geldfluss aus der Investiven Gebarung (33 - 34)							0,00	0,00	-2.876,79
SA3	Saldo (3) Nettofinanzierungssaldo (Saldo 1 + Saldo 2)							-32.200,00	-35.600,00	-32.358,05
Finanzierungstätigkeit										
6/262000+346000	Darlehensaufnahme/Bank		3514	1 55	0,00	0,00	0,00	0,00	0,00	420.000,00
SU 35	Summe Einzahlungen aus der Finanzierungstätigkeit							0,00	0,00	420.000,00
1/262000-346000	Tilgung Bankdarlehen		3614	65	0,00	0,00	0,00	16.800,00	16.800,00	0,00

		MVAG		VC	QU	Ergebnisvoranschlag			Finanzierungsvoranschlag		
		EH	FH			VA 2024	VA 2023	RA 2022	VA 2024	VA 2023	RA 2022
5/262000-346000	Rückzlg. Zwischenfinanzierungsdarlehen	3614	1	65		0,00	0,00	0,00	0,00	0,00	700.000,00
SU 36	Summe Auszahlungen aus der Finanzierungstätigkeit								16.800,00	16.800,00	700.000,00
SA4	Saldo (4) Geldfluss aus der Finanzierungstätigkeit (35 – 36)								-16.800,00	-16.800,00	-280.000,00
SA5	Saldo (5) Geldfluss aus der voranschlagswirksamen Gebarung (Saldo 3 + Saldo 4)								-49.000,00	-52.400,00	-312.358,05
262100	Skatepark										
	Operative Gebarung										
6/262100+829910	Sonst. Einn. investives Proj. (H.Pot.)	2116	3116	1	18	0,00	0,00	13.285,80	0,00	0,00	13.285,80
6/262100+871000	Kapitaltransfers aus Gemeinde-Bedarfszuweisungsmittel	2121	3121	1	33	0,00	150.000,00	0,00	0,00	150.000,00	0,00
SU 21 / 31	Summe Erträge / Einzahlungen operative Gebarung					0,00	150.000,00	13.285,80	0,00	150.000,00	13.285,80
1/262100-650000	Kreditzinsen	2241	3241	25		5.000,00	0,00	0,00	5.000,00	0,00	0,00
1/262100-680000	Planmäßige Abschreibung	2226				500,00	0,00	0,00	0,00	0,00	0,00
1/262100-729910	Sonstige Aufw. - Kompensation investive Proj. (H.Pot.)	2225	3225	24		0,00	0,00	13.285,80	0,00	0,00	13.285,80
SU 22 / 32	Summe Aufwendungen / Auszahlungen operative Gebarung					5.500,00	0,00	13.285,80	5.000,00	0,00	13.285,80
SA 0 / SA 1	(0) Nettoergebnis (21 - 22) / (1) Geldfluss operative Gebarung (31 – 32)					-5.500,00	150.000,00	0,00	-5.000,00	150.000,00	0,00
SA01	Saldo (01) Haushaltsrücklagen (230 - 240)					0,00	0,00	0,00	0,00	0,00	0,00
SA00	Saldo (00) Nettoergebnis nach Haushaltsrücklagen (Saldo 0 + Saldo 01)					-5.500,00	150.000,00	0,00			
	Investive Gebarung										
6/262100+301000	Kapitaltransfer Land (Sportfördermittel)	3331	1	33		0,00	0,00	0,00	0,00	6.000,00	0,00
SU 33	Summe Einzahlungen investive Gebarung								0,00	6.000,00	0,00
5/262100-006000	Sonstige Grundstückseinrichtungen	3412	1	40		0,00	0,00	0,00	0,00	230.000,00	13.285,80
SU 34	Summe Auszahlungen investive Gebarung								0,00	230.000,00	13.285,80
SA2	Saldo (2) Geldfluss aus der Investiven Gebarung (33 – 34)								0,00	-224.000,00	-13.285,80
SA3	Saldo (3) Nettofinanzierungssaldo (Saldo 1 + Saldo 2)								-5.000,00	-74.000,00	-13.285,80
	Finanzierungstätigkeit										
6/262100+346000	Investitionsdarlehen von Finanzunternehmen	3514	1	55		0,00	0,00	0,00	0,00	74.000,00	0,00
SU 35	Summe Einzahlungen aus der Finanzierungstätigkeit								0,00	74.000,00	0,00
1/262100-346000	Investitionsdarlehen von Finanzunternehmen	3614	65			0,00	0,00	0,00	10.000,00	0,00	0,00
SU 36	Summe Auszahlungen aus der Finanzierungstätigkeit								10.000,00	0,00	0,00
SA4	Saldo (4) Geldfluss aus der Finanzierungstätigkeit (35 – 36)								-10.000,00	74.000,00	0,00
SA5	Saldo (5) Geldfluss aus der voranschlagswirksamen Gebarung (Saldo 3 + Saldo 4)								-15.000,00	0,00	-13.285,80

		MVAG		VC QU	Ergebnisvoranschlag			Finanzierungsvoranschlag		
		EH	FH		VA 2024	VA 2023	RA 2022	VA 2024	VA 2023	RA 2022
264	Eislaufplätze und -hallen									
264000	Eislaufplatz und Stockbahn									
Operative Gebarung										
2/264000+811000	Betriebskostenersatz	2115	3115	14	500,00	500,00	424,19	500,00	500,00	424,19
2/264000+861000	Zinsenzuschuss	2121	3121	15	200,00	200,00	178,50	200,00	200,00	178,50
SU 21 / 31	Summe Erträge / Einzahlungen operative Gebarung				700,00	700,00	602,69	700,00	700,00	602,69
1/264000-600000	Strom	2222	3222	24	4.000,00	4.000,00	1.977,02	4.000,00	4.000,00	1.290,00
1/264000-614000	Instandhaltung Gebäude	2224	3224	24	500,00	500,00	0,00	500,00	500,00	0,00
1/264000-650000	Kreditzinsen	2241	3241	25	700,00	900,00	178,50	700,00	900,00	178,50
1/264000-670000	Versicherungen	2222	3222	24	500,00	500,00	374,49	500,00	500,00	374,49
1/264000-680000	Planmäßige Abschreibung	2226			5.400,00	5.400,00	5.425,00	0,00	0,00	0,00
1/264000-711000	Gebühren Benützung Gde.einrichtung/-anlagen gem. FAG (Ausgabe)	2225	3225	24	400,00	300,00	322,96	400,00	300,00	322,96
1/264000-728000	Entgelte sonstige Leistungen	2225	3225	24	500,00	500,00	0,00	500,00	500,00	0,00
SU 22 / 32	Summe Aufwendungen / Auszahlungen operative Gebarung				12.000,00	12.100,00	8.277,97	6.600,00	6.700,00	2.165,95
SA 0 / SA 1	(0) Nettoergebnis (21 - 22) / (1) Geldfluss operative Gebarung (31 - 32)				-11.300,00	-11.400,00	-7.675,28	-5.900,00	-6.000,00	-1.563,26
SA01	Saldo (01) Haushaltsrücklagen (230 - 240)				0,00	0,00	0,00	0,00	0,00	0,00
SA00	Saldo (00) Nettoergebnis nach Haushaltsrücklagen (Saldo 0 + Saldo 01)				-11.300,00	-11.400,00	-7.675,28			
Investive Gebarung										
SU 33	Summe Einzahlungen investive Gebarung							0,00	0,00	0,00
SU 34	Summe Auszahlungen investive Gebarung							0,00	0,00	0,00
SA2	Saldo (2) Geldfluss aus der Investiven Gebarung (33 - 34)							0,00	0,00	0,00
SA3	Saldo (3) Nettofinanzierungssaldo (Saldo 1 + Saldo 2)							-5.900,00	-6.000,00	-1.563,26
Finanzierungstätigkeit										
SU 35	Summe Einzahlungen aus der Finanzierungstätigkeit							0,00	0,00	0,00
1/264000-346000	Tilgung Bankdarlehen		3614	65	0,00	0,00	0,00	4.000,00	4.000,00	4.000,00
SU 36	Summe Auszahlungen aus der Finanzierungstätigkeit							4.000,00	4.000,00	4.000,00
SA4	Saldo (4) Geldfluss aus der Finanzierungstätigkeit (35 - 36)							-4.000,00	-4.000,00	-4.000,00
SA5	Saldo (5) Geldfluss aus der voranschlagswirksamen Gebarung (Saldo 3 + Saldo 4)							-9.900,00	-10.000,00	-5.563,26
266	Wintersportanlagen									
266000	Wintersportanlage									
Operative Gebarung										
SU 21 / 31	Summe Erträge / Einzahlungen operative Gebarung				0,00	0,00	0,00	0,00	0,00	0,00
1/266000-600000	Strom	2222	3222	24	1.300,00	1.500,00	520,61	1.300,00	1.500,00	654,77
1/266000-614000	Instandhaltung Gebäude	2224	3224	24	200,00	100,00	117,12	200,00	100,00	117,12
1/266000-670000	Versicherungen	2222	3222	24	400,00	400,00	365,14	400,00	400,00	365,14

		MVAG VC QU			Ergebnisvoranschlag			Finanzierungsvoranschlag		
		EH	FH		VA 2024	VA 2023	RA 2022	VA 2024	VA 2023	RA 2022
1/266000-728000	Entgelte sonstige Leistungen	2225	3225	24	100,00	0,00	18,16	100,00	0,00	18,16
SU 22 / 32	Summe Aufwendungen / Auszahlungen operative Gebarung				2.000,00	2.000,00	1.021,03	2.000,00	2.000,00	1.155,19
SA 0 / SA 1	(0) Nettoergebnis (21 - 22) / (1) Geldfluss operative Gebarung (31 - 32)				-2.000,00	-2.000,00	-1.021,03	-2.000,00	-2.000,00	-1.155,19
SA01	Saldo (01) Haushaltsrücklagen (230 - 240)				0,00	0,00	0,00	0,00	0,00	0,00
SA00	Saldo (00) Nettoergebnis nach Haushaltsrücklagen (Saldo 0 + Saldo 01)				-2.000,00	-2.000,00	-1.021,03			
Investive Gebarung										
SU 33	Summe Einzahlungen investive Gebarung							0,00	0,00	0,00
SU 34	Summe Auszahlungen investive Gebarung							0,00	0,00	0,00
SA2	Saldo (2) Geldfluss aus der Investiven Gebarung (33 - 34)							0,00	0,00	0,00
SA3	Saldo (3) Nettofinanzierungssaldo (Saldo 1 + Saldo 2)							-2.000,00	-2.000,00	-1.155,19
Finanzierungstätigkeit										
SU 35	Summe Einzahlungen aus der Finanzierungstätigkeit							0,00	0,00	0,00
SU 36	Summe Auszahlungen aus der Finanzierungstätigkeit							0,00	0,00	0,00
SA4	Saldo (4) Geldfluss aus der Finanzierungstätigkeit (35 - 36)							0,00	0,00	0,00
SA5	Saldo (5) Geldfluss aus der voranschlagswirksamen Gebarung (Saldo 3 + Saldo 4)							-2.000,00	-2.000,00	-1.155,19
269	Sonstige Einrichtungen und Maßnahmen									
269000	Sonstige Einrichtungen und Maßnahmen									
Operative Gebarung										
SU 21 / 31	Summe Erträge / Einzahlungen operative Gebarung				0,00	0,00	0,00	0,00	0,00	0,00
1/269000-723000	Repräsentationen Pokale	2225	3225	24	200,00	200,00	0,00	200,00	200,00	0,00
1/269000-757000	Subventionen an Sportvereine	2234	3234	27	8.000,00	10.000,00	10.220,00	8.000,00	10.000,00	10.220,00
1/269000-757100	Sonstige Sportförderungen	2234	3234	27	200,00	200,00	285,67	200,00	200,00	285,67
SU 22 / 32	Summe Aufwendungen / Auszahlungen operative Gebarung				8.400,00	10.400,00	10.505,67	8.400,00	10.400,00	10.505,67
SA 0 / SA 1	(0) Nettoergebnis (21 - 22) / (1) Geldfluss operative Gebarung (31 - 32)				-8.400,00	-10.400,00	-10.505,67	-8.400,00	-10.400,00	-10.505,67
SA01	Saldo (01) Haushaltsrücklagen (230 - 240)				0,00	0,00	0,00	0,00	0,00	0,00
SA00	Saldo (00) Nettoergebnis nach Haushaltsrücklagen (Saldo 0 + Saldo 01)				-8.400,00	-10.400,00	-10.505,67			
Investive Gebarung										
SU 33	Summe Einzahlungen investive Gebarung							0,00	0,00	0,00
SU 34	Summe Auszahlungen investive Gebarung							0,00	0,00	0,00
SA2	Saldo (2) Geldfluss aus der Investiven Gebarung (33 - 34)							0,00	0,00	0,00
SA3	Saldo (3) Nettofinanzierungssaldo (Saldo 1 + Saldo 2)							-8.400,00	-10.400,00	-10.505,67
Finanzierungstätigkeit										
SU 35	Summe Einzahlungen aus der Finanzierungstätigkeit							0,00	0,00	0,00
SU 36	Summe Auszahlungen aus der Finanzierungstätigkeit							0,00	0,00	0,00
SA4	Saldo (4) Geldfluss aus der Finanzierungstätigkeit (35 - 36)							0,00	0,00	0,00
SA5	Saldo (5) Geldfluss aus der voranschlagswirksamen Gebarung (Saldo 3 + Saldo 4)							-8.400,00	-10.400,00	-10.505,67

		MVAG		VC QU	Ergebnisvoranschlag			Finanzierungsvoranschlag		
		EH	FH		VA 2024	VA 2023	RA 2022	VA 2024	VA 2023	RA 2022
27	Erwachsenenbildung									
273	Volksbüchereien									
273000	Volksbücherei									
Operative Gebarung										
2/273000+810000	Entlehnungsgebühren u. Jahreskarten	2114	3114	13	2.000,00	1.600,00	2.127,40	2.000,00	1.600,00	2.127,40
2/273000+813000	Erträge aus der Auflösung von Investitionszuschüssen (Kapitaltransfers)	2127			100,00	100,00	30,30	0,00	0,00	0,00
2/273000+829000	Sonstige Einnahmen	2116	3116	18	200,00	400,00	68,50	200,00	400,00	68,50
2/273000+861000	Beihilfe Land NÖ	2121	3121	15	800,00	800,00	800,00	800,00	800,00	800,00
SU 21 / 31	Summe Erträge / Einzahlungen operative Gebarung				3.100,00	2.900,00	3.026,20	3.000,00	2.800,00	2.995,90
1/273000-400000	Geringwertige Wirtschaftsgüter	2221	3221	23	200,00	200,00	74,92	200,00	200,00	74,92
1/273000-454000	Reinigungsmittel	2221	3221	23	100,00	0,00	8,87	100,00	0,00	8,87
1/273000-456000	Büromaterial	2221	3221	23	100,00	100,00	223,14	100,00	100,00	223,14
1/273000-457000	Druckwerke/Ankauf von Büchern	2221	3221	23	4.300,00	4.300,00	4.590,11	4.300,00	4.300,00	4.590,11
1/273000-459000	Sonstige Verbrauchsgüter	2221	3221	23	100,00	100,00	126,66	100,00	100,00	126,66
1/273000-600000	Strom	2222	3222	24	3.500,00	3.500,00	2.113,83	3.500,00	3.500,00	1.755,00
1/273000-616000	Instandhaltung EDV	2224	3224	24	0,00	0,00	263,54	0,00	0,00	263,54
1/273000-618100	Instandhaltung/Service EDV, Drucker	2224	3224	24	300,00	200,00	0,00	300,00	200,00	0,00
1/273000-630000	Postdienste	2222	3222	24	0,00	0,00	67,65	0,00	0,00	67,65
1/273000-631000	Telekommunikationsdienste	2222	3222	24	500,00	500,00	445,35	500,00	500,00	445,21
1/273000-670000	Versicherungen	2222	3222	24	0,00	100,00	0,00	0,00	100,00	0,00
1/273000-680000	Planmäßige Abschreibung	2226			100,00	100,00	1.298,33	0,00	0,00	0,00
1/273000-700000	Miete/Betriebskosten	2223	3223	24	6.000,00	5.800,00	5.162,30	6.000,00	5.800,00	5.162,30
1/273000-711000	Gebühren Benützung Gde.einrichtung/-anlagen gem. FAG (Ausgabe)	2225	3225	24	100,00	100,00	25,63	100,00	100,00	25,63
1/273000-720500	Kostenbeiträge/-ersätze - Vergütung	2225	3225	24	2.000,00	1.500,00	5.565,57	2.000,00	1.500,00	5.565,57
1/273000-728000	Entgelte sonstige Leistungen	2225	3225	24	3.000,00	2.300,00	3.160,00	3.000,00	2.300,00	3.080,00
1/273000-729000	Sonstige Ausgaben u. Veranstaltungen	2225	3225	24	100,00	100,00	382,08	100,00	100,00	430,08
SU 22 / 32	Summe Aufwendungen / Auszahlungen operative Gebarung				20.400,00	18.900,00	23.507,98	20.300,00	18.800,00	21.818,68
SA 0 / SA 1	(0) Nettoergebnis (21 - 22) / (1) Geldfluss operative Gebarung (31 - 32)				-17.300,00	-16.000,00	-20.481,78	-17.300,00	-16.000,00	-18.822,78
SA01	Saldo (01) Haushaltsrücklagen (230 - 240)				0,00	0,00	0,00	0,00	0,00	0,00
SA00	Saldo (00) Nettoergebnis nach Haushaltsrücklagen (Saldo 0 + Saldo 01)				-17.300,00	-16.000,00	-20.481,78			
Investive Gebarung										
2/273000+301000	Kapitaltransfer Land		3331	33	0,00	0,00	0,00	0,00	0,00	1.000,00
SU 33	Summe Einzahlungen investive Gebarung							0,00	0,00	1.000,00
1/273000-042000	Amts-, Betriebs- u. Geschäftsausstattung		3415	2 41	0,00	0,00	0,00	0,00	0,00	813,28
SU 34	Summe Auszahlungen investive Gebarung							0,00	0,00	813,28
SA2	Saldo (2) Geldfluss aus der Investiven Gebarung (33 - 34)							0,00	0,00	186,72

	MVAG	VC QU	Ergebnisvoranschlag			Finanzierungsvoranschlag						
			EH	FH	VA 2024	VA 2023	RA 2022	VA 2024	VA 2023	RA 2022		
SA3			Saldo (3) Nettofinanzierungssaldo (Saldo 1 + Saldo 2)						-17.300,00	-16.000,00	-18.636,06	
Finanzierungstätigkeit												
SU 35			Summe Einzahlungen aus der Finanzierungstätigkeit						0,00	0,00	0,00	
SU 36			Summe Auszahlungen aus der Finanzierungstätigkeit						0,00	0,00	0,00	
SA4			Saldo (4) Geldfluss aus der Finanzierungstätigkeit (35 – 36)						0,00	0,00	0,00	
SA5			Saldo (5) Geldfluss aus der voranschlagswirksamen Gebarung (Saldo 3 + Saldo 4)						-17.300,00	-16.000,00	-18.636,06	
28			Forschung und Wissenschaft									
282			Studienbeihilfen									
282000			Studienbeihilfen									
Operative Gebarung												
SU 21 / 31			Summe Erträge / Einzahlungen operative Gebarung			0,00	0,00	0,00	0,00	0,00	0,00	
1/282000-768000			NÖ Semesterticket	2234	3234	27	4.000,00	4.000,00	2.950,00	4.000,00	4.000,00	2.950,00
SU 22 / 32			Summe Aufwendungen / Auszahlungen operative Gebarung			4.000,00	4.000,00	2.950,00	4.000,00	4.000,00	2.950,00	
SA 0 / SA 1			(0) Nettoergebnis (21 - 22) / (1) Geldfluss operative Gebarung (31 – 32)			-4.000,00	-4.000,00	-2.950,00	-4.000,00	-4.000,00	-2.950,00	
SA01			Saldo (01) Haushaltsrücklagen (230 - 240)			0,00	0,00	0,00	0,00	0,00	0,00	
SA00			Saldo (00) Nettoergebnis nach Haushaltsrücklagen (Saldo 0 + Saldo 01)			-4.000,00	-4.000,00	-2.950,00				
Investive Gebarung												
SU 33			Summe Einzahlungen investive Gebarung						0,00	0,00	0,00	
SU 34			Summe Auszahlungen investive Gebarung						0,00	0,00	0,00	
SA2			Saldo (2) Geldfluss aus der Investiven Gebarung (33 – 34)						0,00	0,00	0,00	
SA3			Saldo (3) Nettofinanzierungssaldo (Saldo 1 + Saldo 2)						-4.000,00	-4.000,00	-2.950,00	
Finanzierungstätigkeit												
SU 35			Summe Einzahlungen aus der Finanzierungstätigkeit						0,00	0,00	0,00	
SU 36			Summe Auszahlungen aus der Finanzierungstätigkeit						0,00	0,00	0,00	
SA4			Saldo (4) Geldfluss aus der Finanzierungstätigkeit (35 – 36)						0,00	0,00	0,00	
SA5			Saldo (5) Geldfluss aus der voranschlagswirksamen Gebarung (Saldo 3 + Saldo 4)						-4.000,00	-4.000,00	-2.950,00	

		MVAG		VC QU	Ergebnisvoranschlag			Finanzierungsvoranschlag		
		EH	FH		VA 2024	VA 2023	RA 2022	VA 2024	VA 2023	RA 2022
3 Kunst, Kultur und Kultus										
32	Musik und darstellende Kunst									
320	Ausbildung in Musik und darstellender Kunst									
320000	Musikschule									
Operative Gebarung										
2/320000+810100	Einnahmen Bläserklasse	2114	3114	13	5.500,00	5.500,00	5.917,00	5.500,00	5.500,00	5.917,00
2/320000+810200	Einnahmen Blockflötenklasse	2114	3114	13	3.000,00	3.000,00	4.824,00	3.000,00	3.000,00	4.824,00
2/320000+862000	Schulumlage Musikschulverband	2121	3121	15	5.300,00	5.300,00	5.544,10	5.300,00	5.300,00	5.544,10
SU 21 / 31	Summe Erträge / Einzahlungen operative Gebarung				13.800,00	13.800,00	16.285,10	13.800,00	13.800,00	16.285,10
1/320000-400000	GWG - Ankauf Instrumente, Noten	2221	3221	23	0,00	0,00	29,00	0,00	0,00	29,00
1/320000-600000	Strom	2222	3222	24	900,00	1.000,00	383,76	900,00	1.000,00	383,76
1/320000-619000	Instandhaltung von Instrumenten	2224	3224	24	500,00	400,00	774,00	500,00	400,00	774,00
1/320000-670000	Versicherungen	2222	3222	24	300,00	300,00	276,85	300,00	300,00	276,85
1/320000-680000	Planmäßige Abschreibung	2226			300,00	300,00	1.979,12	0,00	0,00	0,00
1/320000-700000	Betriebskosten	2223	3223	24	2.800,00	2.500,00	2.707,04	2.800,00	2.500,00	2.707,04
1/320000-728100	Abrechnung Elternbeiträge / Verkauf	2225	3225	24	7.000,00	5.000,00	7.068,00	7.000,00	5.000,00	7.068,00
1/320000-729000	Sonstige Ausgaben	2225	3225	24	100,00	100,00	150,14	100,00	100,00	150,14
1/320000-752000	Transfers an Gemeinden, Gemeindeverbände, - fonds (Schulumlage)	2231	3231	26	152.000,00	136.900,00	105.939,89	152.000,00	136.900,00	105.939,89
1/320000-768000	Stipendien Musikschüler	2234	3234	27	1.500,00	1.500,00	1.901,38	1.500,00	1.500,00	1.901,38
SU 22 / 32	Summe Aufwendungen / Auszahlungen operative Gebarung				165.400,00	148.000,00	121.209,18	165.100,00	147.700,00	119.230,06
SA 0 / SA 1	(0) Nettoergebnis (21 - 22) / (1) Geldfluss operative Gebarung (31 – 32)				-151.600,00	-134.200,00	-104.924,08	-151.300,00	-133.900,00	-102.944,96
SA01	Saldo (01) Haushaltsrücklagen (230 - 240)				0,00	0,00	0,00	0,00	0,00	0,00
SA00	Saldo (00) Nettoergebnis nach Haushaltsrücklagen (Saldo 0 + Saldo 01)				-151.600,00	-134.200,00	-104.924,08			
Investive Gebarung										
SU 33	Summe Einzahlungen investive Gebarung							0,00	0,00	0,00
1/320000-042000	Amts-, Betriebs- u. Geschäftsausstattung (Instrumente)		3415	2 41	0,00	0,00	0,00	0,00	0,00	1.718,00
SU 34	Summe Auszahlungen investive Gebarung							0,00	0,00	1.718,00
SA2	Saldo (2) Geldfluss aus der Investiven Gebarung (33 – 34)							0,00	0,00	-1.718,00
SA3	Saldo (3) Nettofinanzierungssaldo (Saldo 1 + Saldo 2)							-151.300,00	-133.900,00	-104.662,96
Finanzierungstätigkeit										
SU 35	Summe Einzahlungen aus der Finanzierungstätigkeit							0,00	0,00	0,00
SU 36	Summe Auszahlungen aus der Finanzierungstätigkeit							0,00	0,00	0,00
SA4	Saldo (4) Geldfluss aus der Finanzierungstätigkeit (35 – 36)							0,00	0,00	0,00

		MVAG VC QU			Ergebnisvoranschlag			Finanzierungsvoranschlag		
		EH	FH		VA 2024	VA 2023	RA 2022	VA 2024	VA 2023	RA 2022
SA5	Saldo (5) Geldfluss aus der voranschlagswirksamen Gebarung (Saldo 3 + Saldo 4)							-151.300,00	-133.900,00	-104.662,96
322	Maßnahmen zur Förderung der Musikpflege									
322000	Maßnahmen z. Förderung d. Musikpflege									
Operative Gebarung										
2/322000+811000	Miete/Betriebskosten Musikverein	2115	3115	14	2.700,00	2.700,00	2.683,94	2.700,00	2.700,00	5.201,22
2/322000+811100	Baurechtzins	2115	3115	14	600,00	500,00	621,21	600,00	500,00	621,21
SU 21 / 31	Summe Erträge / Einzahlungen operative Gebarung				3.300,00	3.200,00	3.305,15	3.300,00	3.200,00	5.822,43
1/322000-600300	Wärmebezug	2222	3222	24	3.000,00	2.900,00	2.707,52	3.000,00	2.900,00	2.707,52
1/322000-670000	Versicherungen	2222	3222	24	1.400,00	1.300,00	1.279,98	1.400,00	1.300,00	1.279,98
1/322000-700000	Miete Musikheim	2223	3223	24	58.000,00	68.800,00	56.754,48	58.000,00	68.800,00	56.754,48
1/322000-710000	Öffentliche Abgaben, ohne Gebühren gemäß FAG (Musikheim)	2225	3225	24	1.000,00	1.000,00	1.023,72	1.000,00	1.000,00	1.023,72
1/322000-711000	Gebühren Benützung Gde.einrichtung/-anlagen gem. FAG (Ausgabe)	2225	3225	24	2.200,00	1.800,00	1.988,44	2.200,00	1.800,00	1.988,44
1/322000-757000	Lfd. Zuschüsse Musik-/Gesangverein	2234	3234	27	6.000,00	11.800,00	5.500,00	6.000,00	11.800,00	5.500,00
SU 22 / 32	Summe Aufwendungen / Auszahlungen operative Gebarung				71.600,00	87.600,00	69.254,14	71.600,00	87.600,00	69.254,14
SA 0 / SA 1	(0) Nettoergebnis (21 - 22) / (1) Geldfluss operative Gebarung (31 - 32)				-68.300,00	-84.400,00	-65.948,99	-68.300,00	-84.400,00	-63.431,71
SA01	Saldo (01) Haushaltsrücklagen (230 - 240)				0,00	0,00	0,00	0,00	0,00	0,00
SA00	Saldo (00) Nettoergebnis nach Haushaltsrücklagen (Saldo 0 + Saldo 01)				-68.300,00	-84.400,00	-65.948,99			
Investive Gebarung										
SU 33	Summe Einzahlungen investive Gebarung							0,00	0,00	0,00
SU 34	Summe Auszahlungen investive Gebarung							0,00	0,00	0,00
SA2	Saldo (2) Geldfluss aus der Investiven Gebarung (33 - 34)							0,00	0,00	0,00
SA3	Saldo (3) Nettofinanzierungssaldo (Saldo 1 + Saldo 2)							-68.300,00	-84.400,00	-63.431,71
Finanzierungstätigkeit										
SU 35	Summe Einzahlungen aus der Finanzierungstätigkeit							0,00	0,00	0,00
SU 36	Summe Auszahlungen aus der Finanzierungstätigkeit							0,00	0,00	0,00
SA4	Saldo (4) Geldfluss aus der Finanzierungstätigkeit (35 - 36)							0,00	0,00	0,00
SA5	Saldo (5) Geldfluss aus der voranschlagswirksamen Gebarung (Saldo 3 + Saldo 4)							-68.300,00	-84.400,00	-63.431,71
36	Heimatspflege									
361	Nichtwissenschaftliche Archive									
361000	Nichtwissenschaftliche Archive									
Operative Gebarung										
2/361000+808000	Verkaufserlös Bildbände,Broschüren,Skiz.,Chronik	2116	3116	16	200,00	200,00	11.582,16	200,00	200,00	8.504,90
SU 21 / 31	Summe Erträge / Einzahlungen operative Gebarung				200,00	200,00	11.582,16	200,00	200,00	8.504,90

		MVAG VC QU			Ergebnisvoranschlag			Finanzierungsvoranschlag		
		EH	FH		VA 2024	VA 2023	RA 2022	VA 2024	VA 2023	RA 2022
1/361000-400000	Geringwertige Wirtschaftsgüter (GWG Topothek)	2221	3221	23	0,00	0,00	473,79	0,00	0,00	701,79
1/361000-680000	Planmäßige Abschreibung	2226			0,00	0,00	359,00	0,00	0,00	0,00
1/361000-728000	Entgelte sonstige Leistungen (Topothek)	2225	3225	24	700,00	700,00	670,28	700,00	700,00	670,28
1/361000-728100	Entgelte sonstige Leistungen (Druckbeitrag)	2225	3225	24	1.500,00	4.800,00	25.542,49	1.500,00	4.800,00	25.542,49
SU 22 / 32	Summe Aufwendungen / Auszahlungen operative Gebarung				2.200,00	5.500,00	27.045,56	2.200,00	5.500,00	26.914,56
SA 0 / SA 1	(0) Nettoergebnis (21 - 22) / (1) Geldfluss operative Gebarung (31 - 32)				-2.000,00	-5.300,00	-15.463,40	-2.000,00	-5.300,00	-18.409,66
SA01	Saldo (01) Haushaltsrücklagen (230 - 240)				0,00	0,00	0,00	0,00	0,00	0,00
SA00	Saldo (00) Nettoergebnis nach Haushaltsrücklagen (Saldo 0 + Saldo 01)				-2.000,00	-5.300,00	-15.463,40			
Investive Gebarung										
SU 33	Summe Einzahlungen investive Gebarung							0,00	0,00	0,00
1/361000-042000	Amts-, Betriebs- u. Geschäftsausstattung		3415	2 41	0,00	0,00	0,00	0,00	0,00	359,00
SU 34	Summe Auszahlungen investive Gebarung							0,00	0,00	359,00
SA2	Saldo (2) Geldfluss aus der Investiven Gebarung (33 - 34)							0,00	0,00	-359,00
SA3	Saldo (3) Nettofinanzierungssaldo (Saldo 1 + Saldo 2)							-2.000,00	-5.300,00	-18.768,66
Finanzierungstätigkeit										
SU 35	Summe Einzahlungen aus der Finanzierungstätigkeit							0,00	0,00	0,00
SU 36	Summe Auszahlungen aus der Finanzierungstätigkeit							0,00	0,00	0,00
SA4	Saldo (4) Geldfluss aus der Finanzierungstätigkeit (35 - 36)							0,00	0,00	0,00
SA5	Saldo (5) Geldfluss aus der voranschlagswirksamen Gebarung (Saldo 3 + Saldo 4)							-2.000,00	-5.300,00	-18.768,66
363	Altstadterhaltung und Ortsbildpflege									
363000	Altstadterhaltung und Ortsbildpflege									
Operative Gebarung										
SU 21 / 31	Summe Erträge / Einzahlungen operative Gebarung				0,00	0,00	0,00	0,00	0,00	0,00
1/363000-614000	Renovierung Kapellen, Statuen, Fassaden	2224	3224	24	500,00	500,00	588,07	500,00	500,00	588,07
1/363000-680000	Planmäßige Abschreibung	2226			100,00	100,00	77,03	0,00	0,00	0,00
SU 22 / 32	Summe Aufwendungen / Auszahlungen operative Gebarung				600,00	600,00	665,10	500,00	500,00	588,07
SA 0 / SA 1	(0) Nettoergebnis (21 - 22) / (1) Geldfluss operative Gebarung (31 - 32)				-600,00	-600,00	-665,10	-500,00	-500,00	-588,07
SA01	Saldo (01) Haushaltsrücklagen (230 - 240)				0,00	0,00	0,00	0,00	0,00	0,00
SA00	Saldo (00) Nettoergebnis nach Haushaltsrücklagen (Saldo 0 + Saldo 01)				-600,00	-600,00	-665,10			
Investive Gebarung										
SU 33	Summe Einzahlungen investive Gebarung							0,00	0,00	0,00
SU 34	Summe Auszahlungen investive Gebarung							0,00	0,00	0,00
SA2	Saldo (2) Geldfluss aus der Investiven Gebarung (33 - 34)							0,00	0,00	0,00
SA3	Saldo (3) Nettofinanzierungssaldo (Saldo 1 + Saldo 2)							-500,00	-500,00	-588,07

	MVAG	VC QU	Ergebnisvoranschlag			Finanzierungsvoranschlag					
			EH	FH	VA 2024	VA 2023	RA 2022	VA 2024	VA 2023	RA 2022	
Finanzierungstätigkeit											
SU 35			Summe Einzahlungen aus der Finanzierungstätigkeit					0,00	0,00	0,00	
SU 36			Summe Auszahlungen aus der Finanzierungstätigkeit					0,00	0,00	0,00	
SA4			Saldo (4) Geldfluss aus der Finanzierungstätigkeit (35 – 36)					0,00	0,00	0,00	
SA5			Saldo (5) Geldfluss aus der voranschlagswirksamen Gebarung (Saldo 3 + Saldo 4)					-500,00	-500,00	-588,07	
369 Sonstige Einrichtungen und Maßnahmen											
369000			Sonstige Einrichtungen und Maßnahmen								
Operative Gebarung											
SU 21 / 31			Summe Erträge / Einzahlungen operative Gebarung			0,00	0,00	0,00	0,00	0,00	
1/369000-720500			Kostenbeiträge/-ersätze - Vergütung	2225 3225 24	6.000,00	6.000,00	4.297,30	6.000,00	6.000,00	4.297,30	
1/369000-726000			Mitgliedsbeitrag NÖ Eisenstraße	2225 3225 24	5.600,00	5.400,00	5.374,50	5.600,00	5.400,00	5.374,50	
1/369000-729000			Brauchtumpflege	2225 3225 24	4.000,00	4.000,00	3.574,22	4.000,00	4.000,00	3.574,22	
1/369000-757000			Subventionen an Heimatvereine	2234 3234 27	1.800,00	1.000,00	800,00	1.800,00	1.000,00	800,00	
SU 22 / 32			Summe Aufwendungen / Auszahlungen operative Gebarung			17.400,00	16.400,00	14.046,02	17.400,00	16.400,00	14.046,02
SA 0 / SA 1			(0) Nettoergebnis (21 - 22) / (1) Geldfluss operative Gebarung (31 – 32)			-17.400,00	-16.400,00	-14.046,02	-17.400,00	-16.400,00	-14.046,02
SA01			Saldo (01) Haushaltsrücklagen (230 - 240)			0,00	0,00	0,00	0,00	0,00	0,00
SA00			Saldo (00) Nettoergebnis nach Haushaltsrücklagen (Saldo 0 + Saldo 01)			-17.400,00	-16.400,00	-14.046,02			
Investive Gebarung											
SU 33			Summe Einzahlungen investive Gebarung					0,00	0,00	0,00	
SU 34			Summe Auszahlungen investive Gebarung					0,00	0,00	0,00	
SA2			Saldo (2) Geldfluss aus der Investiven Gebarung (33 – 34)					0,00	0,00	0,00	
SA3			Saldo (3) Nettofinanzierungssaldo (Saldo 1 + Saldo 2)					-17.400,00	-16.400,00	-14.046,02	
Finanzierungstätigkeit											
SU 35			Summe Einzahlungen aus der Finanzierungstätigkeit					0,00	0,00	0,00	
SU 36			Summe Auszahlungen aus der Finanzierungstätigkeit					0,00	0,00	0,00	
SA4			Saldo (4) Geldfluss aus der Finanzierungstätigkeit (35 – 36)					0,00	0,00	0,00	
SA5			Saldo (5) Geldfluss aus der voranschlagswirksamen Gebarung (Saldo 3 + Saldo 4)					-17.400,00	-16.400,00	-14.046,02	
38 Sonstige Kulturpflege											
380			Einrichtungen der Kulturpflege								
380000			Fahrngruber Hammer								
Operative Gebarung											
2/380000+810000			Schmiedevorfürhungen u. Eintritte	2114 3114 13	4.000,00	4.000,00	5.596,00	4.000,00	4.000,00	5.596,00	
2/380000+810100			Schmiedekurse	2114 3114 13	30.000,00	25.000,00	46.500,00	30.000,00	25.000,00	46.070,00	
2/380000+829000			Sonst. Einnahmen	2116 3116 18	500,00	500,00	1.453,80	500,00	500,00	1.453,80	
2/380000+829100			Sonst. Einnahmen - OeMAG	2116 3116 18	2.000,00	8.000,00	11.278,67	2.000,00	8.000,00	11.278,67	

		MVAG		VC QU	Ergebnisvoranschlag			Finanzierungsvoranschlag		
		EH	FH		VA 2024	VA 2023	RA 2022	VA 2024	VA 2023	RA 2022
2/380000+862000	Musikschulverband, Kunstakademie	2121	3121	15	0,00	4.000,00	0,00	0,00	4.000,00	0,00
SU 21 / 31	Summe Erträge / Einzahlungen operative Gebarung				36.500,00	41.500,00	64.828,47	36.500,00	41.500,00	64.398,47
1/380000-400000	Geringwertige Wirtschaftsgüter	2221	3221	23	400,00	400,00	50,56	400,00	400,00	50,56
1/380000-420000	Material für Kurse	2221	3221	23	6.000,00	4.000,00	7.589,68	6.000,00	4.000,00	7.589,68
1/380000-459000	Sonstige Verbrauchsgüter	2221	3221	23	200,00	100,00	157,94	200,00	100,00	157,94
1/380000-600000	Strom	2222	3222	24	2.000,00	3.000,00	776,42	2.000,00	3.000,00	776,42
1/380000-614000	Instandhaltung Gebäude	2224	3224	24	500,00	500,00	274,11	500,00	500,00	274,11
1/380000-618000	Instandhaltung Einrichtung	2224	3224	24	200,00	200,00	404,43	200,00	200,00	404,43
1/380000-670000	Versicherungen	2222	3222	24	400,00	400,00	326,52	400,00	400,00	326,52
1/380000-680000	Planmäßige Abschreibung	2226			600,00	200,00	186,98	0,00	0,00	0,00
1/380000-700000	Pachtaufwand	2223	3223	24	100,00	100,00	58,14	100,00	100,00	58,14
1/380000-711000	Gebühren Benützung Gde.einrichtung/-anlagen gem. FAG (Ausgabe)	2225	3225	24	100,00	100,00	64,80	100,00	100,00	64,80
1/380000-720500	Kostenbeiträge/-ersätze - Vergütung	2225	3225	24	2.000,00	2.000,00	3.579,72	2.000,00	2.000,00	3.579,72
1/380000-726000	Mitgliedsbeiträge	2225	3225	24	100,00	100,00	50,00	100,00	100,00	50,00
1/380000-728000	Kosten Schmiedevorfürungen	2225	3225	24	2.500,00	2.500,00	3.451,40	2.500,00	2.500,00	3.451,40
1/380000-728100	Kosten Schmiedekurse	2225	3225	24	15.000,00	15.000,00	22.215,60	15.000,00	15.000,00	22.215,60
1/380000-728200	Entgelte für sonstige Leistungen	2225	3225	24	100,00	100,00	639,00	100,00	100,00	639,00
SU 22 / 32	Summe Aufwendungen / Auszahlungen operative Gebarung				30.200,00	28.700,00	39.825,30	29.600,00	28.500,00	39.638,32
SA 0 / SA 1	(0) Nettoergebnis (21 - 22) / (1) Geldfluss operative Gebarung (31 - 32)				6.300,00	12.800,00	25.003,17	6.900,00	13.000,00	24.760,15
SA01	Saldo (01) Haushaltsrücklagen (230 - 240)				0,00	0,00	0,00	0,00	0,00	0,00
SA00	Saldo (00) Nettoergebnis nach Haushaltsrücklagen (Saldo 0 + Saldo 01)				6.300,00	12.800,00	25.003,17			
Investive Gebarung										
SU 33	Summe Einzahlungen investive Gebarung							0,00	0,00	0,00
1/380000-010000	Gebäude und Bauten		3413	2 40	0,00	0,00	0,00	1.000,00	0,00	0,00
1/380000-020000	Maschinen u. maschinelle Anlagen		3414	2 41	0,00	0,00	0,00	0,00	5.500,00	0,00
SU 34	Summe Auszahlungen investive Gebarung							1.000,00	5.500,00	0,00
SA2	Saldo (2) Geldfluss aus der Investiven Gebarung (33 - 34)							-1.000,00	-5.500,00	0,00
SA3	Saldo (3) Nettofinanzierungssaldo (Saldo 1 + Saldo 2)							5.900,00	7.500,00	24.760,15
Finanzierungstätigkeit										
SU 35	Summe Einzahlungen aus der Finanzierungstätigkeit							0,00	0,00	0,00
SU 36	Summe Auszahlungen aus der Finanzierungstätigkeit							0,00	0,00	0,00
SA4	Saldo (4) Geldfluss aus der Finanzierungstätigkeit (35 - 36)							0,00	0,00	0,00
SA5	Saldo (5) Geldfluss aus der voranschlagswirksamen Gebarung (Saldo 3 + Saldo 4)							5.900,00	7.500,00	24.760,15
380100	Schmiedemeile									
Operative Gebarung										
2/380100+811000	Miet- und Pachtertrag	2115	3115	14	300,00	300,00	318,77	300,00	300,00	318,77

		MVAG		VC QU	Ergebnisvoranschlag			Finanzierungsvoranschlag		
		EH	FH		VA 2024	VA 2023	RA 2022	VA 2024	VA 2023	RA 2022
2/380100+829000	Sonst. Einnahmen	2116	3116	18	100,00	100,00	197,16	100,00	100,00	197,16
SU 21 / 31	Summe Erträge / Einzahlungen operative Gebarung				400,00	400,00	515,93	400,00	400,00	515,93
1/380100-400000	Geringwertige Wirtschaftsgüter (GWG)	2221	3221	23	0,00	0,00	817,05	0,00	0,00	817,05
1/380100-600000	Strom	2222	3222	24	1.000,00	1.500,00	368,73	1.000,00	1.500,00	368,73
1/380100-619000	Instandhaltung der Schmiedemeile	2224	3224	24	1.500,00	1.500,00	7.936,51	1.500,00	1.500,00	7.936,51
1/380100-700000	Miet-/Pachtaufwand	2223	3223	24	500,00	500,00	441,44	500,00	500,00	441,44
1/380100-720500	Kostenbeiträge/-ersätze - Vergütung	2225	3225	24	2.000,00	2.000,00	19.978,80	2.000,00	2.000,00	19.978,80
1/380100-728000	Entgelte sonstige Leistungen	2225	3225	24	100,00	100,00	7,29	100,00	100,00	7,29
SU 22 / 32	Summe Aufwendungen / Auszahlungen operative Gebarung				5.100,00	5.600,00	29.549,82	5.100,00	5.600,00	29.549,82
SA 0 / SA 1	(0) Nettoergebnis (21 - 22) / (1) Geldfluss operative Gebarung (31 - 32)				-4.700,00	-5.200,00	-29.033,89	-4.700,00	-5.200,00	-29.033,89
SA01	Saldo (01) Haushaltsrücklagen (230 - 240)				0,00	0,00	0,00	0,00	0,00	0,00
SA00	Saldo (00) Nettoergebnis nach Haushaltsrücklagen (Saldo 0 + Saldo 01)				-4.700,00	-5.200,00	-29.033,89			
Investive Gebarung										
SU 33	Summe Einzahlungen investive Gebarung							0,00	0,00	0,00
SU 34	Summe Auszahlungen investive Gebarung							0,00	0,00	0,00
SA2	Saldo (2) Geldfluss aus der Investiven Gebarung (33 - 34)							0,00	0,00	0,00
SA3	Saldo (3) Nettofinanzierungssaldo (Saldo 1 + Saldo 2)							-4.700,00	-5.200,00	-29.033,89
Finanzierungstätigkeit										
SU 35	Summe Einzahlungen aus der Finanzierungstätigkeit							0,00	0,00	0,00
SU 36	Summe Auszahlungen aus der Finanzierungstätigkeit							0,00	0,00	0,00
SA4	Saldo (4) Geldfluss aus der Finanzierungstätigkeit (35 - 36)							0,00	0,00	0,00
SA5	Saldo (5) Geldfluss aus der voranschlagswirksamen Gebarung (Saldo 3 + Saldo 4)							-4.700,00	-5.200,00	-29.033,89
381	Maßnahmen der Kulturpflege									
381000	Maßnahmen der Kulturpflege									
Operative Gebarung										
2/381000+811000	vermietung bunne, beamer, Lautsprecher	2115	3115	14	100,00	100,00	0,00	100,00	100,00	0,00
2/381000+813000	Erträge a. d. Auflösung v. Investitionszuschüssen (AFA Kapitaltransfers)	2127			100,00	100,00	118,90	0,00	0,00	0,00
2/381000+829000	Sonst. Einnahmen - Standgebühr Schmiedeweihnacht	2116	3116	18	35.000,00	34.000,00	33.979,34	35.000,00	34.000,00	33.941,01
2/381000+829100	Sonst. Einnahmen - Feste u. Heimattage	2116	3116	18	4.500,00	4.500,00	3.565,82	4.500,00	4.500,00	3.565,82
2/381000+829200	Sonst. Einnahmen - Ferraculumfest	2116	3116	18	1.000,00	0,00	1.809,17	1.000,00	0,00	1.809,17
2/381000+861000	Landesförderung	2121	3121	15	12.000,00	19.900,00	0,00	12.000,00	19.900,00	0,00
SU 21 / 31	Summe Erträge / Einzahlungen operative Gebarung				52.700,00	58.600,00	39.473,23	52.600,00	58.500,00	39.316,00
1/381000-680000	Planmäßige Abschreibung	2226			300,00	300,00	2.094,14	0,00	0,00	0,00
1/381000-720500	Kostenbeiträge/-ersätze - Vergütung	2225	3225	24	20.000,00	20.000,00	53.902,24	20.000,00	20.000,00	53.902,24

		MVAG		VC QU	Ergebnisvoranschlag			Finanzierungsvoranschlag		
		EH	FH		VA 2024	VA 2023	RA 2022	VA 2024	VA 2023	RA 2022
1/381000-720600	Kostenbeiträge/-ersätze - Vergütung SWM	2225	3225	24	15.000,00	0,00	0,00	15.000,00	0,00	0,00
1/381000-729100	Feste, Veranstaltungen (NÖArt)	2225	3225	24	35.000,00	43.300,00	22.096,21	35.000,00	43.300,00	21.990,98
1/381000-729200	Ferraculumfest	2225	3225	24	25.000,00	0,00	11.047,20	25.000,00	0,00	11.047,20
1/381000-729300	Schmiedeweihnachtsmarkt	2225	3225	24	50.000,00	50.000,00	17.675,61	50.000,00	50.000,00	15.564,98
SU 22 / 32	Summe Aufwendungen / Auszahlungen operative Gebarung				145.300,00	113.600,00	106.815,40	145.000,00	113.300,00	102.505,40
SA 0 / SA 1	(0) Nettoergebnis (21 - 22) / (1) Geldfluss operative Gebarung (31 - 32)				-92.600,00	-55.000,00	-67.342,17	-92.400,00	-54.800,00	-63.189,40
SA01	Saldo (01) Haushaltsrücklagen (230 - 240)				0,00	0,00	0,00	0,00	0,00	0,00
SA00	Saldo (00) Nettoergebnis nach Haushaltsrücklagen (Saldo 0 + Saldo 01)				-92.600,00	-55.000,00	-67.342,17			
Investive Gebarung										
SU 33	Summe Einzahlungen investive Gebarung							0,00	0,00	0,00
1/381000-042000	Skulpturen		3415	2 41	0,00	0,00	0,00	0,00	0,00	20.501,79
SU 34	Summe Auszahlungen investive Gebarung							0,00	0,00	20.501,79
SA2	Saldo (2) Geldfluss aus der Investiven Gebarung (33 - 34)							0,00	0,00	-20.501,79
SA3	Saldo (3) Nettofinanzierungssaldo (Saldo 1 + Saldo 2)							-92.400,00	-54.800,00	-83.691,19
Finanzierungstätigkeit										
SU 35	Summe Einzahlungen aus der Finanzierungstätigkeit							0,00	0,00	0,00
SU 36	Summe Auszahlungen aus der Finanzierungstätigkeit							0,00	0,00	0,00
SA4	Saldo (4) Geldfluss aus der Finanzierungstätigkeit (35 - 36)							0,00	0,00	0,00
SA5	Saldo (5) Geldfluss aus der voranschlagswirksamen Gebarung (Saldo 3 + Saldo 4)							-92.400,00	-54.800,00	-83.691,19
39	Kultus									
390	Kirchliche Angelegenheiten									
390000	Kirchliche Angelegenheiten									
Operative Gebarung										
SU 21 / 31	Summe Erträge / Einzahlungen operative Gebarung				0,00	0,00	0,00	0,00	0,00	0,00
1/390000-600000	Strom Kirche, Friedhofskapelle, Kreuz	2222	3222	24	4.500,00	4.500,00	4.120,99	4.500,00	4.500,00	4.120,99
1/390000-610000	Pflege Friedhofsanlage, Kirchenbeet	2224	3224	24	500,00	500,00	80,68	500,00	500,00	80,68
1/390000-720500	Kostenbeiträge/-ersätze - Vergütung	2225	3225	24	500,00	500,00	954,93	500,00	500,00	954,93
1/390000-728000	Entgelte sonstige Leistungen	2225	3225	24	100,00	100,00	765,88	100,00	100,00	836,20
SU 22 / 32	Summe Aufwendungen / Auszahlungen operative Gebarung				5.600,00	5.600,00	5.922,48	5.600,00	5.600,00	5.992,80
SA 0 / SA 1	(0) Nettoergebnis (21 - 22) / (1) Geldfluss operative Gebarung (31 - 32)				-5.600,00	-5.600,00	-5.922,48	-5.600,00	-5.600,00	-5.992,80
SA01	Saldo (01) Haushaltsrücklagen (230 - 240)				0,00	0,00	0,00	0,00	0,00	0,00
SA00	Saldo (00) Nettoergebnis nach Haushaltsrücklagen (Saldo 0 + Saldo 01)				-5.600,00	-5.600,00	-5.922,48			
Investive Gebarung										
SU 33	Summe Einzahlungen investive Gebarung							0,00	0,00	0,00
SU 34	Summe Auszahlungen investive Gebarung							0,00	0,00	0,00

	MVAG	VC QU	Ergebnisvoranschlag			Finanzierungsvoranschlag			
			EH	FH	VA 2024	VA 2023	RA 2022	VA 2024	VA 2023
SA2							0,00	0,00	0,00
SA3							-5.600,00	-5.600,00	-5.992,80
Finanzierungstätigkeit									
SU 35							0,00	0,00	0,00
SU 36							0,00	0,00	0,00
SA4							0,00	0,00	0,00
SA5							-5.600,00	-5.600,00	-5.992,80

		MVAG VC QU			Ergebnisvoranschlag			Finanzierungsvoranschlag		
		EH	FH		VA 2024	VA 2023	RA 2022	VA 2024	VA 2023	RA 2022
4 Soziale Wohlfahrt und Wohnbauförderung										
41	Allgemeine öffentliche Wohlfahrt									
419	Sonstige Einrichtungen und Maßnahmen									
419000	Sonstige Einrichtungen und Maßnahmen									
Operative Gebarung										
SU 21 / 31	Summe Erträge / Einzahlungen operative Gebarung				0,00	0,00	0,00	0,00	0,00	0,00
1/419000-751000	Sozialhilfe Wohnsitzgemeindebeitrag	2231	3231	26	24.700,00	20.000,00	562.708,08	24.700,00	20.000,00	562.708,08
1/419000-751100	Sozialhilfe nach der Finanzkraft	2231	3231	26	700.000,00	580.000,00	19.952,06	700.000,00	580.000,00	19.952,06
SU 22 / 32	Summe Aufwendungen / Auszahlungen operative Gebarung				724.700,00	600.000,00	582.660,14	724.700,00	600.000,00	582.660,14
SA 0 / SA 1	(0) Nettoergebnis (21 - 22) / (1) Geldfluss operative Gebarung (31 - 32)				-724.700,00	-600.000,00	-582.660,14	-724.700,00	-600.000,00	-582.660,14
SA01	Saldo (01) Haushaltsrücklagen (230 - 240)				0,00	0,00	0,00	0,00	0,00	0,00
SA00	Saldo (00) Nettoergebnis nach Haushaltsrücklagen (Saldo 0 + Saldo 01)				-724.700,00	-600.000,00	-582.660,14			
Investive Gebarung										
SU 33	Summe Einzahlungen investive Gebarung							0,00	0,00	0,00
SU 34	Summe Auszahlungen investive Gebarung							0,00	0,00	0,00
SA2	Saldo (2) Geldfluss aus der Investiven Gebarung (33 - 34)							0,00	0,00	0,00
SA3	Saldo (3) Nettofinanzierungssaldo (Saldo 1 + Saldo 2)							-724.700,00	-600.000,00	-582.660,14
Finanzierungstätigkeit										
SU 35	Summe Einzahlungen aus der Finanzierungstätigkeit							0,00	0,00	0,00
SU 36	Summe Auszahlungen aus der Finanzierungstätigkeit							0,00	0,00	0,00
SA4	Saldo (4) Geldfluss aus der Finanzierungstätigkeit (35 - 36)							0,00	0,00	0,00
SA5	Saldo (5) Geldfluss aus der voranschlagswirksamen Gebarung (Saldo 3 + Saldo 4)							-724.700,00	-600.000,00	-582.660,14
42	Freie Wohlfahrt									
420	Altenheime									
420000	Betreubares Wohnen									
Operative Gebarung										
2/420000+811000	Miete/Betriebskosten Caritas, Dickinger, Physio	2115	3115	14	17.000,00	17.000,00	17.508,30	17.000,00	17.000,00	17.508,30
SU 21 / 31	Summe Erträge / Einzahlungen operative Gebarung				17.000,00	17.000,00	17.508,30	17.000,00	17.000,00	17.508,30
1/420000-400000	Geringwertige Wirtschaftsgüter	2221	3221	23	400,00	400,00	0,00	400,00	400,00	0,00
1/420000-459000	Sonstige Verbrauchsgüter	2221	3221	23	100,00	100,00	34,61	100,00	100,00	34,61
1/420000-600000	Strom	2222	3222	24	2.500,00	3.000,00	1.370,44	2.500,00	3.000,00	1.386,51
1/420000-680000	Planmäßige Abschreibung	2226			1.500,00	1.500,00	1.459,34	0,00	0,00	0,00
1/420000-700000	Miete/Betriebskosten	2223	3223	24	47.000,00	38.000,00	35.659,16	47.000,00	38.000,00	35.659,16
1/420000-720500	Kostenbeiträge/-ersätze - Vergütung	2225	3225	24	2.000,00	2.000,00	1.394,31	2.000,00	2.000,00	1.394,31

		MVAG VC QU			Ergebnisvoranschlag			Finanzierungsvoranschlag		
		EH	FH		VA 2024	VA 2023	RA 2022	VA 2024	VA 2023	RA 2022
1/420000-728000	Entgelte sonstige Leistungen	2225	3225	24	500,00	500,00	0,00	500,00	500,00	0,00
SU 22 / 32	Summe Aufwendungen / Auszahlungen operative Gebarung				54.000,00	45.500,00	39.917,86	52.500,00	44.000,00	38.474,59
SA 0 / SA 1	(0) Nettoergebnis (21 - 22) / (1) Geldfluss operative Gebarung (31 - 32)				-37.000,00	-28.500,00	-22.409,56	-35.500,00	-27.000,00	-20.966,29
SA01	Saldo (01) Haushaltsrücklagen (230 - 240)				0,00	0,00	0,00	0,00	0,00	0,00
SA00	Saldo (00) Nettoergebnis nach Haushaltsrücklagen (Saldo 0 + Saldo 01)				-37.000,00	-28.500,00	-22.409,56			
Investive Gebarung										
SU 33	Summe Einzahlungen investive Gebarung							0,00	0,00	0,00
SU 34	Summe Auszahlungen investive Gebarung							0,00	0,00	0,00
SA2	Saldo (2) Geldfluss aus der Investiven Gebarung (33 - 34)							0,00	0,00	0,00
SA3	Saldo (3) Nettofinanzierungssaldo (Saldo 1 + Saldo 2)							-35.500,00	-27.000,00	-20.966,29
Finanzierungstätigkeit										
SU 35	Summe Einzahlungen aus der Finanzierungstätigkeit							0,00	0,00	0,00
SU 36	Summe Auszahlungen aus der Finanzierungstätigkeit							0,00	0,00	0,00
SA4	Saldo (4) Geldfluss aus der Finanzierungstätigkeit (35 - 36)							0,00	0,00	0,00
SA5	Saldo (5) Geldfluss aus der voranschlagswirksamen Gebarung (Saldo 3 + Saldo 4)							-35.500,00	-27.000,00	-20.966,29
423	Essen auf Rädern									
423000	Essen auf Rädern									
Operative Gebarung										
2/423000+808000	Veräußerung von bezogenem Essen	2116	3116	16	59.000,00	56.000,00	58.081,08	59.000,00	56.000,00	58.164,99
2/423000+828000	Rückersatz Aufwendungen (Geschirr)	2116	3116	18	100,00	100,00	384,94	100,00	100,00	384,94
2/423000+861000	Landesförderung	2121	3121	15	6.000,00	4.500,00	5.930,36	6.000,00	4.500,00	5.930,36
SU 21 / 31	Summe Erträge / Einzahlungen operative Gebarung				65.100,00	60.600,00	64.396,38	65.100,00	60.600,00	64.480,29
1/423000-400000	Geringwertige Wirtschaftsgüter	2221	3221	23	500,00	500,00	2.346,55	500,00	500,00	2.346,55
1/423000-430000	Kosten für Essen auf Räder/Gasthaus	2221	3221	23	42.000,00	39.000,00	39.774,89	42.000,00	39.000,00	39.646,67
1/423000-452000	Treibstoffe	2221	3221	23	1.700,00	1.600,00	1.773,20	1.700,00	1.600,00	1.764,99
1/423000-511000	Bezüge VB./Arbeiter	2211	3211	20	21.200,00	19.300,00	20.175,28	21.200,00	19.300,00	20.175,28
1/423000-541000	Sachbezüge	2213	3213		100,00	0,00	55,50	100,00	0,00	55,50
1/423000-580000	DGB.zum Ausgleichsfonds	2212	3212	20	900,00	800,00	776,96	900,00	800,00	776,96
1/423000-582000	DGB.Sozialversicherung	2212	3212	20	4.700,00	4.300,00	4.367,66	4.700,00	4.300,00	4.367,66
1/423000-590000	Freiwillige Sozialleistungen	2212	3212	20	100,00	100,00	15,00	100,00	100,00	15,00
1/423000-617000	Instandhaltung Fahrzeuge	2224	3224	24	1.000,00	1.000,00	153,96	1.000,00	1.000,00	153,96
1/423000-630000	Porto	2222	3222	24	0,00	0,00	51,85	0,00	0,00	51,85
1/423000-631000	Telekommunikationsdienste	2222	3222	24	100,00	100,00	100,63	100,00	100,00	100,63
1/423000-670000	Versicherungen	2222	3222	24	1.500,00	1.200,00	0,00	1.500,00	1.200,00	1.163,79
1/423000-680000	Planmäßige Abschreibung	2226			1.400,00	1.400,00	1.385,19	0,00	0,00	0,00
1/423000-710000	Öffentliche Abgaben (Ausgaben) ohne Gebühren gemäß FAG	2225	3225	24	400,00	300,00	1.553,79	400,00	300,00	390,00

	MVAG	VC	QU	Ergebnisvoranschlag			Finanzierungsvoranschlag			
				EH	FH	VA 2024	VA 2023	RA 2022	VA 2024	VA 2023
1/423000-720500	Kostenbeiträge/-ersätze - Vergütung	2225	3225	24	100,00	100,00	70,60	100,00	100,00	70,60
1/423000-728000	Entgelte sonstige Leistungen	2225	3225	24	100,00	100,00	80,49	100,00	100,00	14,79
SU 22 / 32	Summe Aufwendungen / Auszahlungen operative Gebarung				75.800,00	69.800,00	72.681,55	74.400,00	68.400,00	71.094,23
SA 0 / SA 1	(0) Nettoergebnis (21 - 22) / (1) Geldfluss operative Gebarung (31 - 32)				-10.700,00	-9.200,00	-8.285,17	-9.300,00	-7.800,00	-6.613,94
SA01	Saldo (01) Haushaltsrücklagen (230 - 240)				0,00	0,00	0,00	0,00	0,00	0,00
SA00	Saldo (00) Nettoergebnis nach Haushaltsrücklagen (Saldo 0 + Saldo 01)				-10.700,00	-9.200,00	-8.285,17			
Investive Gebarung										
SU 33	Summe Einzahlungen investive Gebarung							0,00	0,00	0,00
SU 34	Summe Auszahlungen investive Gebarung							0,00	0,00	0,00
SA2	Saldo (2) Geldfluss aus der Investiven Gebarung (33 - 34)							0,00	0,00	0,00
SA3	Saldo (3) Nettofinanzierungssaldo (Saldo 1 + Saldo 2)							-9.300,00	-7.800,00	-6.613,94
Finanzierungstätigkeit										
SU 35	Summe Einzahlungen aus der Finanzierungstätigkeit							0,00	0,00	0,00
SU 36	Summe Auszahlungen aus der Finanzierungstätigkeit							0,00	0,00	0,00
SA4	Saldo (4) Geldfluss aus der Finanzierungstätigkeit (35 - 36)							0,00	0,00	0,00
SA5	Saldo (5) Geldfluss aus der voranschlagswirksamen Gebarung (Saldo 3 + Saldo 4)							-9.300,00	-7.800,00	-6.613,94
429	Sonstige Einrichtungen und Maßnahmen									
429000	Sonstige Einrichtungen und Maßnahmen									
Operative Gebarung										
SU 21 / 31	Summe Erträge / Einzahlungen operative Gebarung				0,00	0,00	0,00	0,00	0,00	0,00
1/429000-757000	Spenden an Wohlfahrtsvereine	2234	3234	27	1.000,00	1.000,00	2.012,00	1.000,00	1.000,00	1.812,00
SU 22 / 32	Summe Aufwendungen / Auszahlungen operative Gebarung				1.000,00	1.000,00	2.012,00	1.000,00	1.000,00	1.812,00
SA 0 / SA 1	(0) Nettoergebnis (21 - 22) / (1) Geldfluss operative Gebarung (31 - 32)				-1.000,00	-1.000,00	-2.012,00	-1.000,00	-1.000,00	-1.812,00
SA01	Saldo (01) Haushaltsrücklagen (230 - 240)				0,00	0,00	0,00	0,00	0,00	0,00
SA00	Saldo (00) Nettoergebnis nach Haushaltsrücklagen (Saldo 0 + Saldo 01)				-1.000,00	-1.000,00	-2.012,00			
Investive Gebarung										
SU 33	Summe Einzahlungen investive Gebarung							0,00	0,00	0,00
SU 34	Summe Auszahlungen investive Gebarung							0,00	0,00	0,00
SA2	Saldo (2) Geldfluss aus der Investiven Gebarung (33 - 34)							0,00	0,00	0,00
SA3	Saldo (3) Nettofinanzierungssaldo (Saldo 1 + Saldo 2)							-1.000,00	-1.000,00	-1.812,00
Finanzierungstätigkeit										
SU 35	Summe Einzahlungen aus der Finanzierungstätigkeit							0,00	0,00	0,00
SU 36	Summe Auszahlungen aus der Finanzierungstätigkeit							0,00	0,00	0,00
SA4	Saldo (4) Geldfluss aus der Finanzierungstätigkeit (35 - 36)							0,00	0,00	0,00
SA5	Saldo (5) Geldfluss aus der voranschlagswirksamen Gebarung (Saldo 3 + Saldo 4)							-1.000,00	-1.000,00	-1.812,00

		MVAG VC QU			Ergebnisvoranschlag			Finanzierungsvoranschlag		
		EH	FH		VA 2024	VA 2023	RA 2022	VA 2024	VA 2023	RA 2022
43	Jugendwohlfahrt									
439	Sonstige Einrichtungen und Maßnahmen									
439000	Sonstige Einrichtungen und Maßnahmen									
Operative Gebarung										
2/439000+816000	Kostenbeiträge (Kostensätze) für sonstige Leistungen	2114	3114	13	0,00	0,00	450,00	0,00	0,00	450,00
SU 21 / 31	Summe Erträge / Einzahlungen operative Gebarung				0,00	0,00	450,00	0,00	0,00	450,00
1/439000-413000	Geschenkmünzen Neugeborene/Geburtenpaket	2221	3221	23	3.000,00	3.500,00	3.633,60	3.000,00	3.500,00	3.633,60
1/439000-729000	Sonstige Ausgaben	2225	3225	24	200,00	0,00	480,00	200,00	0,00	480,00
1/439000-751000	Jugendwohlfahrtsumlage	2231	3231	26	138.000,00	111.000,00	107.562,02	138.000,00	111.000,00	107.562,02
1/439000-768000	Tageskinderbeitrag	2234	3234	27	3.200,00	3.000,00	3.120,00	3.200,00	3.000,00	3.120,00
SU 22 / 32	Summe Aufwendungen / Auszahlungen operative Gebarung				144.400,00	117.500,00	114.795,62	144.400,00	117.500,00	114.795,62
SA 0 / SA 1	(0) Nettoergebnis (21 - 22) / (1) Geldfluss operative Gebarung (31 - 32)				-144.400,00	-117.500,00	-114.345,62	-144.400,00	-117.500,00	-114.345,62
SA01	Saldo (01) Haushaltsrücklagen (230 - 240)				0,00	0,00	0,00	0,00	0,00	0,00
SA00	Saldo (00) Nettoergebnis nach Haushaltsrücklagen (Saldo 0 + Saldo 01)				-144.400,00	-117.500,00	-114.345,62			
Investive Gebarung										
SU 33	Summe Einzahlungen investive Gebarung							0,00	0,00	0,00
SU 34	Summe Auszahlungen investive Gebarung							0,00	0,00	0,00
SA2	Saldo (2) Geldfluss aus der Investiven Gebarung (33 - 34)							0,00	0,00	0,00
SA3	Saldo (3) Nettofinanzierungssaldo (Saldo 1 + Saldo 2)							-144.400,00	-117.500,00	-114.345,62
Finanzierungstätigkeit										
SU 35	Summe Einzahlungen aus der Finanzierungstätigkeit							0,00	0,00	0,00
SU 36	Summe Auszahlungen aus der Finanzierungstätigkeit							0,00	0,00	0,00
SA4	Saldo (4) Geldfluss aus der Finanzierungstätigkeit (35 - 36)							0,00	0,00	0,00
SA5	Saldo (5) Geldfluss aus der voranschlagswirksamen Gebarung (Saldo 3 + Saldo 4)							-144.400,00	-117.500,00	-114.345,62
48	Wohnbauförderung									
480	Allgemeine Wohnbauförderung									
480000	Allgemeine Wohnbauförderung									
Operative Gebarung										
2/480000+828000	Rückersätze Wohnbaudarlehen	2116	3116	18	0,00	0,00	363,36	0,00	0,00	363,36
SU 21 / 31	Summe Erträge / Einzahlungen operative Gebarung				0,00	0,00	363,36	0,00	0,00	363,36
1/480000-698000	Sonstige Wertberichtigungen / Bestandsminderungen am kurzfristigen und langfristigen Vermögen	2226			0,00	0,00	4.925,75	0,00	0,00	0,00

		MVAG VC QU		Ergebnisvoranschlag			Finanzierungsvoranschlag			
		EH	FH	VA 2024	VA 2023	RA 2022	VA 2024	VA 2023	RA 2022	
1/480000-778000	Außerordentliche Wohnbauförderung	2234	44	5.000,00	15.000,00	5.635,74	0,00	0,00	0,00	
SU 22 / 32	Summe Aufwendungen / Auszahlungen operative Gebarung			5.000,00	15.000,00	10.561,49	0,00	0,00	0,00	
SA 0 / SA 1	(0) Nettoergebnis (21 - 22) / (1) Geldfluss operative Gebarung (31 - 32)			-5.000,00	-15.000,00	-10.198,13	0,00	0,00	363,36	
SA01	Saldo (01) Haushaltsrücklagen (230 - 240)			0,00	0,00	0,00	0,00	0,00	0,00	
SA00	Saldo (00) Nettoergebnis nach Haushaltsrücklagen (Saldo 0 + Saldo 01)			-5.000,00	-15.000,00	-10.198,13				
Investive Gebarung										
SU 33	Summe Einzahlungen investive Gebarung						0,00	0,00	0,00	
1/480000-778000	Außerordentliche Wohnbauförderung		3434	44	0,00	0,00	0,00	5.000,00	15.000,00	5.635,74
SU 34	Summe Auszahlungen investive Gebarung						5.000,00	15.000,00	5.635,74	
SA2	Saldo (2) Geldfluss aus der Investiven Gebarung (33 - 34)						-5.000,00	-15.000,00	-5.635,74	
SA3	Saldo (3) Nettofinanzierungssaldo (Saldo 1 + Saldo 2)						-5.000,00	-15.000,00	-5.272,38	
Finanzierungstätigkeit										
SU 35	Summe Einzahlungen aus der Finanzierungstätigkeit						0,00	0,00	0,00	
SU 36	Summe Auszahlungen aus der Finanzierungstätigkeit						0,00	0,00	0,00	
SA4	Saldo (4) Geldfluss aus der Finanzierungstätigkeit (35 - 36)						0,00	0,00	0,00	
SA5	Saldo (5) Geldfluss aus der voranschlagswirksamen Gebarung (Saldo 3 + Saldo 4)						-5.000,00	-15.000,00	-5.272,38	

		MVAG VC QU			Ergebnisvoranschlag			Finanzierungsvoranschlag		
		EH	FH		VA 2024	VA 2023	RA 2022	VA 2024	VA 2023	RA 2022
5 Gesundheit										
51	Gesundheitsdienst									
510	Medizinische Bereichsversorgung									
510000	Medizinische Bereichsversorgung									
Operative Gebarung										
SU 21 / 31	Summe Erträge / Einzahlungen operative Gebarung				0,00	0,00	0,00	0,00	0,00	0,00
1/510000-751000	Beitrag an Pensionsverband	2231	3231	26	12.500,00	13.300,00	11.979,72	12.500,00	13.300,00	11.979,72
SU 22 / 32	Summe Aufwendungen / Auszahlungen operative Gebarung				12.500,00	13.300,00	11.979,72	12.500,00	13.300,00	11.979,72
SA 0 / SA 1	(0) Nettoergebnis (21 - 22) / (1) Geldfluss operative Gebarung (31 - 32)				-12.500,00	-13.300,00	-11.979,72	-12.500,00	-13.300,00	-11.979,72
SA01	Saldo (01) Haushaltsrücklagen (230 - 240)				0,00	0,00	0,00	0,00	0,00	0,00
SA00	Saldo (00) Nettoergebnis nach Haushaltsrücklagen (Saldo 0 + Saldo 01)				-12.500,00	-13.300,00	-11.979,72			
Investive Gebarung										
SU 33	Summe Einzahlungen investive Gebarung							0,00	0,00	0,00
SU 34	Summe Auszahlungen investive Gebarung							0,00	0,00	0,00
SA2	Saldo (2) Geldfluss aus der Investiven Gebarung (33 - 34)							0,00	0,00	0,00
SA3	Saldo (3) Nettofinanzierungssaldo (Saldo 1 + Saldo 2)							-12.500,00	-13.300,00	-11.979,72
Finanzierungstätigkeit										
SU 35	Summe Einzahlungen aus der Finanzierungstätigkeit							0,00	0,00	0,00
SU 36	Summe Auszahlungen aus der Finanzierungstätigkeit							0,00	0,00	0,00
SA4	Saldo (4) Geldfluss aus der Finanzierungstätigkeit (35 - 36)							0,00	0,00	0,00
SA5	Saldo (5) Geldfluss aus der voranschlagswirksamen Gebarung (Saldo 3 + Saldo 4)							-12.500,00	-13.300,00	-11.979,72
512	Sonstige medizinische Beratung und Betreuung									
512000	Gesunde Gemeinde-Gesundheitswochen									
Operative Gebarung										
2/512000+828000	Rückersätze Aufwendungen	2116	3116	18	0,00	0,00	214,40	0,00	0,00	214,40
SU 21 / 31	Summe Erträge / Einzahlungen operative Gebarung				0,00	0,00	214,40	0,00	0,00	214,40
1/512000-728000	Entgelte sonstige Leistungen	2225	3225	24	500,00	500,00	900,05	500,00	500,00	900,05
SU 22 / 32	Summe Aufwendungen / Auszahlungen operative Gebarung				500,00	500,00	900,05	500,00	500,00	900,05
SA 0 / SA 1	(0) Nettoergebnis (21 - 22) / (1) Geldfluss operative Gebarung (31 - 32)				-500,00	-500,00	-685,65	-500,00	-500,00	-685,65
SA01	Saldo (01) Haushaltsrücklagen (230 - 240)				0,00	0,00	0,00	0,00	0,00	0,00
SA00	Saldo (00) Nettoergebnis nach Haushaltsrücklagen (Saldo 0 + Saldo 01)				-500,00	-500,00	-685,65			
Investive Gebarung										
SU 33	Summe Einzahlungen investive Gebarung							0,00	0,00	0,00
SU 34	Summe Auszahlungen investive Gebarung							0,00	0,00	0,00
SA2	Saldo (2) Geldfluss aus der Investiven Gebarung (33 - 34)							0,00	0,00	0,00

		MVAG VC QU			Ergebnisvoranschlag			Finanzierungsvoranschlag		
		EH	FH		VA 2024	VA 2023	RA 2022	VA 2024	VA 2023	RA 2022
SA3	Saldo (3) Nettofinanzierungssaldo (Saldo 1 + Saldo 2)							-500,00	-500,00	-685,65
Finanzierungstätigkeit										
SU 35	Summe Einzahlungen aus der Finanzierungstätigkeit							0,00	0,00	0,00
SU 36	Summe Auszahlungen aus der Finanzierungstätigkeit							0,00	0,00	0,00
SA4	Saldo (4) Geldfluss aus der Finanzierungstätigkeit (35 – 36)							0,00	0,00	0,00
SA5	Saldo (5) Geldfluss aus der voranschlagswirksamen Gebarung (Saldo 3 + Saldo 4)							-500,00	-500,00	-685,65
519	Sonstige Einrichtungen und Maßnahmen									
519100	Sonstige Einrichtungen und Maßnahmen									
Operative Gebarung										
2/519100+860000	Transfers von Bund, Bundesfonds und Bundeskammern	2121	3121	15	0,00	0,00	26.436,00	0,00	0,00	26.436,00
SU 21 / 31	Summe Erträge / Einzahlungen operative Gebarung				0,00	0,00	26.436,00	0,00	0,00	26.436,00
SU 22 / 32	Summe Aufwendungen / Auszahlungen operative Gebarung				0,00	0,00	0,00	0,00	0,00	0,00
SA 0 / SA 1	(0) Nettoergebnis (21 - 22) / (1) Geldfluss operative Gebarung (31 – 32)				0,00	0,00	26.436,00	0,00	0,00	26.436,00
SA01	Saldo (01) Haushaltsrücklagen (230 - 240)				0,00	0,00	0,00	0,00	0,00	0,00
SA00	Saldo (00) Nettoergebnis nach Haushaltsrücklagen (Saldo 0 + Saldo 01)				0,00	0,00	26.436,00			
Investive Gebarung										
SU 33	Summe Einzahlungen investive Gebarung							0,00	0,00	0,00
SU 34	Summe Auszahlungen investive Gebarung							0,00	0,00	0,00
SA2	Saldo (2) Geldfluss aus der Investiven Gebarung (33 – 34)							0,00	0,00	0,00
SA3	Saldo (3) Nettofinanzierungssaldo (Saldo 1 + Saldo 2)							0,00	0,00	26.436,00
Finanzierungstätigkeit										
SU 35	Summe Einzahlungen aus der Finanzierungstätigkeit							0,00	0,00	0,00
SU 36	Summe Auszahlungen aus der Finanzierungstätigkeit							0,00	0,00	0,00
SA4	Saldo (4) Geldfluss aus der Finanzierungstätigkeit (35 – 36)							0,00	0,00	0,00
SA5	Saldo (5) Geldfluss aus der voranschlagswirksamen Gebarung (Saldo 3 + Saldo 4)							0,00	0,00	26.436,00
52	Umweltschutz									
520	Natur- und Landschaftsschutz									
520000	Natur- und Landschaftsschutz									
Operative Gebarung										
SU 21 / 31	Summe Erträge / Einzahlungen operative Gebarung				0,00	0,00	0,00	0,00	0,00	0,00
1/520000-728000	Entgelte für sonstige Leistungen	2225	3225	24	2.200,00	1.800,00	3.106,20	2.200,00	1.800,00	3.106,20
SU 22 / 32	Summe Aufwendungen / Auszahlungen operative Gebarung				2.200,00	1.800,00	3.106,20	2.200,00	1.800,00	3.106,20
SA 0 / SA 1	(0) Nettoergebnis (21 - 22) / (1) Geldfluss operative Gebarung (31 – 32)				-2.200,00	-1.800,00	-3.106,20	-2.200,00	-1.800,00	-3.106,20
SA01	Saldo (01) Haushaltsrücklagen (230 - 240)				0,00	0,00	0,00	0,00	0,00	0,00

		MVAG		VC QU	Ergebnisvoranschlag			Finanzierungsvoranschlag		
		EH	FH		VA 2024	VA 2023	RA 2022	VA 2024	VA 2023	RA 2022
SA00	Saldo (00) Nettoergebnis nach Haushaltsrücklagen (Saldo 0 + Saldo 01)				-2.200,00	-1.800,00	-3.106,20			
Investive Gebarung										
SU 33	Summe Einzahlungen investive Gebarung							0,00	0,00	0,00
1/520000-070000	Aktivierungsfähige Rechte - Baumkataster	3411	2	42	0,00	0,00	0,00	0,00	0,00	5.904,00
SU 34	Summe Auszahlungen investive Gebarung							0,00	0,00	5.904,00
SA2	Saldo (2) Geldfluss aus der Investiven Gebarung (33 – 34)							0,00	0,00	-5.904,00
SA3	Saldo (3) Nettofinanzierungssaldo (Saldo 1 + Saldo 2)							-2.200,00	-1.800,00	-9.010,20
Finanzierungstätigkeit										
SU 35	Summe Einzahlungen aus der Finanzierungstätigkeit							0,00	0,00	0,00
SU 36	Summe Auszahlungen aus der Finanzierungstätigkeit							0,00	0,00	0,00
SA4	Saldo (4) Geldfluss aus der Finanzierungstätigkeit (35 – 36)							0,00	0,00	0,00
SA5	Saldo (5) Geldfluss aus der voranschlagswirksamen Gebarung (Saldo 3 + Saldo 4)							-2.200,00	-1.800,00	-9.010,20
522	Reinhaltung der Luft									
522000	Reinhaltung der Luft									
Operative Gebarung										
SU 21 / 31	Summe Erträge / Einzahlungen operative Gebarung				0,00	0,00	0,00	0,00	0,00	0,00
1/522000-620000	Transporte durch die Bahn	2222	3222	24	1.700,00	0,00	1.720,00	1.700,00	0,00	0,00
1/522000-720000	Verbandsumlage an den Gemeindeverband	2225	3225	24	1.900,00	1.800,00	2.544,00	1.900,00	1.800,00	2.544,00
1/522000-726000	Mitgliedsbeiträge	2225	3225	24	1.000,00	1.000,00	948,42	1.000,00	1.000,00	948,42
1/522000-728000	Klimaschutz - Energie	2225	3225	24	400,00	400,00	378,00	400,00	400,00	378,00
1/522000-728100	E-Tankstelle	2225	3225	24	100,00	100,00	45,58	100,00	100,00	45,58
SU 22 / 32	Summe Aufwendungen / Auszahlungen operative Gebarung				5.100,00	3.300,00	5.636,00	5.100,00	3.300,00	3.916,00
SA 0 / SA 1	(0) Nettoergebnis (21 - 22) / (1) Geldfluss operative Gebarung (31 – 32)				-5.100,00	-3.300,00	-5.636,00	-5.100,00	-3.300,00	-3.916,00
SA01	Saldo (01) Haushaltsrücklagen (230 - 240)				0,00	0,00	0,00	0,00	0,00	0,00
SA00	Saldo (00) Nettoergebnis nach Haushaltsrücklagen (Saldo 0 + Saldo 01)				-5.100,00	-3.300,00	-5.636,00			
Investive Gebarung										
SU 33	Summe Einzahlungen investive Gebarung							0,00	0,00	0,00
SU 34	Summe Auszahlungen investive Gebarung							0,00	0,00	0,00
SA2	Saldo (2) Geldfluss aus der Investiven Gebarung (33 – 34)							0,00	0,00	0,00
SA3	Saldo (3) Nettofinanzierungssaldo (Saldo 1 + Saldo 2)							-5.100,00	-3.300,00	-3.916,00
Finanzierungstätigkeit										
SU 35	Summe Einzahlungen aus der Finanzierungstätigkeit							0,00	0,00	0,00
SU 36	Summe Auszahlungen aus der Finanzierungstätigkeit							0,00	0,00	0,00
SA4	Saldo (4) Geldfluss aus der Finanzierungstätigkeit (35 – 36)							0,00	0,00	0,00

		MVAG VC QU			Ergebnisvoranschlag			Finanzierungsvoranschlag		
		EH	FH		VA 2024	VA 2023	RA 2022	VA 2024	VA 2023	RA 2022
SA5	Saldo (5) Geldfluss aus der voranschlagswirksamen Gebarung (Saldo 3 + Saldo 4)							-5.100,00	-3.300,00	-3.916,00
529	Sonstige Einrichtungen und Maßnahmen									
529000	Sonstige Einrichtungen u. Maßnahmen									
Operative Gebarung										
SU 21 / 31	Summe Erträge / Einzahlungen operative Gebarung				0,00	0,00	0,00	0,00	0,00	0,00
1/529000-720000	Verbandsumlage Modellregion u.Energieeffizienzgesetz (Gde.Vbd.)	2225	3225	24	4.100,00	3.500,00	3.564,00	4.100,00	3.500,00	3.564,00
SU 22 / 32	Summe Aufwendungen / Auszahlungen operative Gebarung				4.100,00	3.500,00	3.564,00	4.100,00	3.500,00	3.564,00
SA 0 / SA 1	(0) Nettoergebnis (21 - 22) / (1) Geldfluss operative Gebarung (31 – 32)				-4.100,00	-3.500,00	-3.564,00	-4.100,00	-3.500,00	-3.564,00
SA01	Saldo (01) Haushaltsrücklagen (230 - 240)				0,00	0,00	0,00	0,00	0,00	0,00
SA00	Saldo (00) Nettoergebnis nach Haushaltsrücklagen (Saldo 0 + Saldo 01)				-4.100,00	-3.500,00	-3.564,00			
Investive Gebarung										
SU 33	Summe Einzahlungen investive Gebarung							0,00	0,00	0,00
SU 34	Summe Auszahlungen investive Gebarung							0,00	0,00	0,00
SA2	Saldo (2) Geldfluss aus der Investiven Gebarung (33 – 34)							0,00	0,00	0,00
SA3	Saldo (3) Nettofinanzierungssaldo (Saldo 1 + Saldo 2)							-4.100,00	-3.500,00	-3.564,00
Finanzierungstätigkeit										
SU 35	Summe Einzahlungen aus der Finanzierungstätigkeit							0,00	0,00	0,00
SU 36	Summe Auszahlungen aus der Finanzierungstätigkeit							0,00	0,00	0,00
SA4	Saldo (4) Geldfluss aus der Finanzierungstätigkeit (35 – 36)							0,00	0,00	0,00
SA5	Saldo (5) Geldfluss aus der voranschlagswirksamen Gebarung (Saldo 3 + Saldo 4)							-4.100,00	-3.500,00	-3.564,00
53	Rettungs- und Warndienste									
530	Rettungsdienste									
530000	Rettungsdienste									
Operative Gebarung										
SU 21 / 31	Summe Erträge / Einzahlungen operative Gebarung				0,00	0,00	0,00	0,00	0,00	0,00
1/530000-618000	Instandhaltung von sonstigen Anlagen (Defibrillator)	2224	3224	24	0,00	0,00	169,34	0,00	0,00	169,34
1/530000-757000	Beitrag Bergrettung	2234	3234	27	200,00	200,00	200,00	200,00	200,00	200,00
SU 22 / 32	Summe Aufwendungen / Auszahlungen operative Gebarung				200,00	200,00	369,34	200,00	200,00	369,34
SA 0 / SA 1	(0) Nettoergebnis (21 - 22) / (1) Geldfluss operative Gebarung (31 – 32)				-200,00	-200,00	-369,34	-200,00	-200,00	-369,34
SA01	Saldo (01) Haushaltsrücklagen (230 - 240)				0,00	0,00	0,00	0,00	0,00	0,00
SA00	Saldo (00) Nettoergebnis nach Haushaltsrücklagen (Saldo 0 + Saldo 01)				-200,00	-200,00	-369,34			
Investive Gebarung										
SU 33	Summe Einzahlungen investive Gebarung							0,00	0,00	0,00

	MVAG	VC	QU	Ergebnisvoranschlag			Finanzierungsvoranschlag				
				EH	FH	VA 2024	VA 2023	RA 2022	VA 2024	VA 2023	RA 2022
SU 34									0,00	0,00	0,00
SA2									0,00	0,00	0,00
SA3									-200,00	-200,00	-369,34
Finanzierungstätigkeit											
SU 35									0,00	0,00	0,00
SU 36									0,00	0,00	0,00
SA4									0,00	0,00	0,00
SA5									-200,00	-200,00	-369,34
56 Krankenanstalten anderer Rechtsträger											
562 Sprengelbeiträge											
562000 Sprengelbeiträge											
Operative Gebarung											
SU 21 / 31									0,00	0,00	0,00
1/562000-752000	NÖKAS-Umlage	2231	3231	26	1.060.000,00	1.010.000,00	995.089,40	1.060.000,00	1.010.000,00	995.089,40	
SU 22 / 32					1.060.000,00	1.010.000,00	995.089,40	1.060.000,00	1.010.000,00	995.089,40	
SA 0 / SA 1					-1.060.000,00	-1.010.000,00	-995.089,40	-1.060.000,00	-1.010.000,00	-995.089,40	
SA01					0,00	0,00	0,00	0,00	0,00	0,00	
SA00					-1.060.000,00	-1.010.000,00	-995.089,40				
Investive Gebarung											
SU 33									0,00	0,00	0,00
SU 34									0,00	0,00	0,00
SA2									0,00	0,00	0,00
SA3									-1.060.000,00	-1.010.000,00	-995.089,40
Finanzierungstätigkeit											
SU 35									0,00	0,00	0,00
SU 36									0,00	0,00	0,00
SA4									0,00	0,00	0,00
SA5									-1.060.000,00	-1.010.000,00	-995.089,40
562100 Verwaltungsaufwand											
Operative Gebarung											
SU 21 / 31									0,00	0,00	0,00
1/562100-752000	NÖKAS-Verwaltungsaufwand	2231	3231	26	0,00	0,00	20,06	0,00	0,00	20,06	
SU 22 / 32					0,00	0,00	20,06	0,00	0,00	20,06	
SA 0 / SA 1					0,00	0,00	-20,06	0,00	0,00	-20,06	
SA01					0,00	0,00	0,00	0,00	0,00	0,00	

		MVAG VC QU		Ergebnisvoranschlag			Finanzierungsvoranschlag		
		EH	FH	VA 2024	VA 2023	RA 2022	VA 2024	VA 2023	RA 2022
SA00	Saldo (00) Nettoergebnis nach Haushaltsrücklagen (Saldo 0 + Saldo 01)			0,00	0,00	-20,06			
Investive Gebarung									
SU 33	Summe Einzahlungen investive Gebarung						0,00	0,00	0,00
SU 34	Summe Auszahlungen investive Gebarung						0,00	0,00	0,00
SA2	Saldo (2) Geldfluss aus der Investiven Gebarung (33 – 34)						0,00	0,00	0,00
SA3	Saldo (3) Nettofinanzierungssaldo (Saldo 1 + Saldo 2)						0,00	0,00	-20,06
Finanzierungstätigkeit									
SU 35	Summe Einzahlungen aus der Finanzierungstätigkeit						0,00	0,00	0,00
SU 36	Summe Auszahlungen aus der Finanzierungstätigkeit						0,00	0,00	0,00
SA4	Saldo (4) Geldfluss aus der Finanzierungstätigkeit (35 – 36)						0,00	0,00	0,00
SA5	Saldo (5) Geldfluss aus der voranschlagswirksamen Gebarung (Saldo 3 + Saldo 4)						0,00	0,00	-20,06

		MVAG VC QU			Ergebnisvoranschlag			Finanzierungsvoranschlag		
		EH	FH		VA 2024	VA 2023	RA 2022	VA 2024	VA 2023	RA 2022
6 Straßen- und Wasserbau, Verkehr										
61	Straßenbau									
612	Gemeindestraßen									
612000	Gemeindestraßen									
Operative Gebarung										
2/612000+813000	Erträge aus der Auflösung von Investitionszuschüssen (Kapitaltransfers)	2127			1.000,00	200,00	599,16	0,00	0,00	0,00
2/612000+829000	Sonstige Einnahmen	2116	3116	18	200,00	200,00	462,15	200,00	200,00	462,15
6/612000+829910	Sonst. Einn. investives Proj. (H.Pot.)	2116	3116	1 18	0,00	53.600,00	33.846,80	0,00	53.600,00	33.846,80
2/612000+861000	Zinsenzuschuß des Landes	2121	3121	15	7.100,00	7.700,00	1.214,94	7.100,00	7.700,00	1.214,94
6/612000+871000	Beihilfen aus BZ	2121	3121	1 33	350.000,00	230.000,00	403.000,00	350.000,00	230.000,00	403.000,00
SU 21 / 31	Summe Erträge / Einzahlungen operative Gebarung				358.300,00	291.700,00	439.123,05	357.300,00	291.500,00	438.523,89
1/612000-400000	Geringwertige Wirtschaftsgüter	2221	3221	23	200,00	100,00	0,00	200,00	100,00	0,00
1/612000-459000	Sonstige Verbrauchsgüter	2221	3221	23	100,00	100,00	8,29	100,00	100,00	8,29
1/612000-511000	Bezüge VB./Arbeiter	2211	3211	20	25.900,00	23.600,00	24.328,28	25.900,00	23.600,00	24.328,28
1/612000-580000	DGB.zum Ausgleichsfonds	2212	3212	20	1.100,00	1.000,00	826,13	1.100,00	1.000,00	826,13
1/612000-582000	DGB.Sozialversicherung	2212	3212	20	5.500,00	5.000,00	4.373,00	5.500,00	5.000,00	4.373,00
1/612000-611000	Instandh. Gde.straßen, Stege, Radwege	2224	3224	24	20.000,00	20.000,00	39.960,55	20.000,00	20.000,00	46.623,69
1/612000-619000	Instandh. Marktplatz, Brunnen	2224	3224	24	1.600,00	1.500,00	671,90	1.600,00	1.500,00	671,90
1/612000-650000	Kreditzinsen	2241	3241	25	24.400,00	26.600,00	2.381,72	24.400,00	26.600,00	2.381,72
1/612000-680000	Planmäßige Abschreibung	2226			114.200,00	100.400,00	104.678,59	0,00	0,00	0,00
1/612000-700000	Pachtaufwand	2223	3223	24	900,00	800,00	930,74	900,00	800,00	930,74
1/612000-720500	Kostenbeiträge/-ersätze - Vergütung	2225	3225	24	8.000,00	8.000,00	18.990,92	8.000,00	8.000,00	18.990,92
1/612000-720600	Kostenbeiträge/-ersätze - Vergütung Winterdienst	2225	3225	24	25.000,00	25.000,00	20.401,95	25.000,00	25.000,00	20.401,95
1/612000-728000	Winterdienst und Streumaterial	2225	3225	24	60.000,00	55.000,00	33.421,71	60.000,00	55.000,00	36.081,62
1/612000-729000	Sonstige Aufwendungen	2225	3225	24	500,00	500,00	182,52	500,00	500,00	135,52
1/612000-729910	Sonstige Aufw. - Kompensation investive Proj. (H.Pot.)	2225	3225	24	0,00	53.600,00	33.846,80	0,00	53.600,00	33.846,80
1/612000-757000	Transfers an private Organisationen (Gem.verb. Ybbstal)	2234	3234	27	6.500,00	6.500,00	6.500,00	6.500,00	6.500,00	6.500,00
SU 22 / 32	Summe Aufwendungen / Auszahlungen operative Gebarung				293.900,00	327.700,00	291.503,10	179.700,00	227.300,00	196.100,56
SA 0 / SA 1	(0) Nettoergebnis (21 - 22) / (1) Geldfluss operative Gebarung (31 - 32)				64.400,00	-36.000,00	147.619,95	177.600,00	64.200,00	242.423,33
SA01	Saldo (01) Haushaltsrücklagen (230 - 240)				0,00	0,00	0,00	0,00	0,00	0,00
SA00	Saldo (00) Nettoergebnis nach Haushaltsrücklagen (Saldo 0 + Saldo 01)				64.400,00	-36.000,00	147.619,95			
Investive Gebarung										
6/612000+300100	Kapitaltransfer Bund (Radweg)	3331	1 33		0,00	0,00	0,00	0,00	156.900,00	0,00
6/612000+301000	Kapitaltransfer Land	3331	1 33		0,00	0,00	0,00	0,00	0,00	22.715,00

		MVAG		VC QU	Ergebnisvoranschlag			Finanzierungsvoranschlag		
		EH	FH		VA 2024	VA 2023	RA 2022	VA 2024	VA 2023	RA 2022
6/612000+301100	Kapitaltransfer Land (Radweg)	3331	1	33	0,00	0,00	0,00	110.000,00	14.500,00	103.804,97
6/612000+305000	Kapitaltransfers von Unternehmen (ohne Finanzunternehmen)	3333	1	34	0,00	0,00	0,00	0,00	0,00	531,96
6/612000+307000	Kapitaltransfers von priv. Haushalten u. priv. Org.	3334	1	34	0,00	0,00	0,00	0,00	0,00	7.970,23
SU 33	Summe Einzahlungen investive Gebarung							110.000,00	171.400,00	135.022,16
5/612000-002000	Gemeindefstraßenbau	3412	1	40	0,00	0,00	0,00	150.000,00	135.000,00	154.651,96
5/612000-002010	Radweg	3412	1	40	0,00	0,00	0,00	180.000,00	260.000,00	469.339,72
5/612000-002020	Bahnhofsareal	3412	1	40	0,00	0,00	0,00	0,00	30.000,00	0,00
5/612000-002030	Marktplatzgestaltung	3412	1	40	0,00	0,00	0,00	0,00	0,00	47.503,58
5/612000-002100	Zuschüsse zum Bau von Güterwegen	3412	1	40	0,00	0,00	0,00	0,00	0,00	244,72
SU 34	Summe Auszahlungen investive Gebarung							330.000,00	425.000,00	671.739,98
SA2	Saldo (2) Geldfluss aus der Investiven Gebarung (33 – 34)							-220.000,00	-253.600,00	-536.717,82
SA3	Saldo (3) Nettofinanzierungssaldo (Saldo 1 + Saldo 2)							-42.400,00	-189.400,00	-294.294,49
Finanzierungstätigkeit										
6/612000+346000	Darlehensaufnahme/Bank	3514	1	55	0,00	0,00	0,00	52.500,00	0,00	200.000,00
SU 35	Summe Einzahlungen aus der Finanzierungstätigkeit							52.500,00	0,00	200.000,00
1/612000-346000	Tilgung Bankdarlehen	3614		65	0,00	0,00	0,00	34.500,00	47.900,00	47.854,00
SU 36	Summe Auszahlungen aus der Finanzierungstätigkeit							34.500,00	47.900,00	47.854,00
SA4	Saldo (4) Geldfluss aus der Finanzierungstätigkeit (35 – 36)							18.000,00	-47.900,00	152.146,00
SA5	Saldo (5) Geldfluss aus der voranschlagswirksamen Gebarung (Saldo 3 + Saldo 4)							-24.400,00	-237.300,00	-142.148,49
616	Sonstige Straßen und Wege									
616000	Sonstige Straßen und Wege									
Operative Gebarung										
SU 21 / 31	Summe Erträge / Einzahlungen operative Gebarung				0,00	0,00	0,00	0,00	0,00	0,00
1/616000-611000	Instandh. Rundwanderweg, sonstige Stege, Wege, Goldfischerteich	2224	3224	24	1.000,00	1.000,00	4.522,77	1.000,00	1.000,00	4.522,77
1/616000-728000	Förderung Schneeräumung	2225	3225	24	51.000,00	50.000,00	49.511,40	51.000,00	50.000,00	49.511,40
1/616000-728100	Panoramahöhenweg u. sonstige Ausgaben	2225	3225	24	4.000,00	3.000,00	0,00	4.000,00	3.000,00	0,00
SU 22 / 32	Summe Aufwendungen / Auszahlungen operative Gebarung				56.000,00	54.000,00	54.034,17	56.000,00	54.000,00	54.034,17
SA 0 / SA 1	(0) Nettoergebnis (21 - 22) / (1) Geldfluss operative Gebarung (31 – 32)				-56.000,00	-54.000,00	-54.034,17	-56.000,00	-54.000,00	-54.034,17
SA01	Saldo (01) Haushaltsrücklagen (230 - 240)				0,00	0,00	0,00	0,00	0,00	0,00
SA00	Saldo (00) Nettoergebnis nach Haushaltsrücklagen (Saldo 0 + Saldo 01)				-56.000,00	-54.000,00	-54.034,17			
Investive Gebarung										
SU 33	Summe Einzahlungen investive Gebarung							0,00	0,00	0,00
SU 34	Summe Auszahlungen investive Gebarung							0,00	0,00	0,00
SA2	Saldo (2) Geldfluss aus der Investiven Gebarung (33 – 34)							0,00	0,00	0,00

		MVAG VC QU			Ergebnisvoranschlag			Finanzierungsvoranschlag		
		EH	FH		VA 2024	VA 2023	RA 2022	VA 2024	VA 2023	RA 2022
SA3	Saldo (3) Nettofinanzierungssaldo (Saldo 1 + Saldo 2)							-56.000,00	-54.000,00	-54.034,17
Finanzierungstätigkeit										
SU 35	Summe Einzahlungen aus der Finanzierungstätigkeit							0,00	0,00	0,00
SU 36	Summe Auszahlungen aus der Finanzierungstätigkeit							0,00	0,00	0,00
SA4	Saldo (4) Geldfluss aus der Finanzierungstätigkeit (35 – 36)							0,00	0,00	0,00
SA5	Saldo (5) Geldfluss aus der voranschlagswirksamen Gebarung (Saldo 3 + Saldo 4)							-56.000,00	-54.000,00	-54.034,17
63	Schutzwasserbau									
633	Wildbachverbauung									
633000	Wildbachverbauung/Schutzwasserbau									
Operative Gebarung										
2/633000+813000	Erträge a. d. Auflösung v. Investitionszuschüssen (AFA Kapitaltransfers)	2127			100,00	100,00	33,02	0,00	0,00	0,00
SU 21 / 31	Summe Erträge / Einzahlungen operative Gebarung				100,00	100,00	33,02	0,00	0,00	0,00
1/633000-680000	Planmäßige Abschreibung	2226			400,00	400,00	353,13	0,00	0,00	0,00
1/633000-728000	Entgelte sonstige Leistungen	2225	3225	24	1.500,00	1.500,00	793,92	1.500,00	1.500,00	793,92
SU 22 / 32	Summe Aufwendungen / Auszahlungen operative Gebarung				1.900,00	1.900,00	1.147,05	1.500,00	1.500,00	793,92
SA 0 / SA 1	(0) Nettoergebnis (21 - 22) / (1) Geldfluss operative Gebarung (31 – 32)				-1.800,00	-1.800,00	-1.114,03	-1.500,00	-1.500,00	-793,92
SA01	Saldo (01) Haushaltsrücklagen (230 - 240)				0,00	0,00	0,00	0,00	0,00	0,00
SA00	Saldo (00) Nettoergebnis nach Haushaltsrücklagen (Saldo 0 + Saldo 01)				-1.800,00	-1.800,00	-1.114,03			
Investive Gebarung										
SU 33	Summe Einzahlungen investive Gebarung							0,00	0,00	0,00
SU 34	Summe Auszahlungen investive Gebarung							0,00	0,00	0,00
SA2	Saldo (2) Geldfluss aus der Investiven Gebarung (33 – 34)							0,00	0,00	0,00
SA3	Saldo (3) Nettofinanzierungssaldo (Saldo 1 + Saldo 2)							-1.500,00	-1.500,00	-793,92
Finanzierungstätigkeit										
SU 35	Summe Einzahlungen aus der Finanzierungstätigkeit							0,00	0,00	0,00
SU 36	Summe Auszahlungen aus der Finanzierungstätigkeit							0,00	0,00	0,00
SA4	Saldo (4) Geldfluss aus der Finanzierungstätigkeit (35 – 36)							0,00	0,00	0,00
SA5	Saldo (5) Geldfluss aus der voranschlagswirksamen Gebarung (Saldo 3 + Saldo 4)							-1.500,00	-1.500,00	-793,92
639	Sonstige Einrichtungen und Maßnahmen									
639000	Hochwasserschutz									
Operative Gebarung										
2/639000+828000	Rückersätze Aufwendungen	2116	3116	18	0,00	0,00	450,45	0,00	0,00	450,45
SU 21 / 31	Summe Erträge / Einzahlungen operative Gebarung				0,00	0,00	450,45	0,00	0,00	450,45

		MVAG		VC QU	Ergebnisvoranschlag			Finanzierungsvoranschlag		
		EH	FH		VA 2024	VA 2023	RA 2022	VA 2024	VA 2023	RA 2022
1/639000-600000	Strom	2222	3222	24	500,00	1.000,00	156,73	500,00	1.000,00	124,73
1/639000-631000	Telekommunikationsdienste	2222	3222	24	100,00	100,00	146,47	100,00	100,00	146,17
1/639000-650000	Kreditzinsen	2241	3241	25	1.400,00	1.700,00	246,66	1.400,00	1.700,00	246,66
1/639000-670000	Versicherungen	2222	3222	24	400,00	0,00	1.232,49	400,00	0,00	1.232,49
1/639000-680000	Planmäßige Abschreibung	2226			200,00	200,00	117,17	0,00	0,00	0,00
1/639000-710000	Öffentliche Abgaben (Ausgaben) ohne Gebühren gemäß FAG	2225	3225	24	300,00	200,00	427,32	300,00	200,00	427,32
1/639000-711000	Gebühren Benützung Gde.einrichtung/-anlagen gem. FAG (Ausgabe)	2225	3225	24	200,00	0,00	198,62	200,00	0,00	198,62
1/639000-720500	Kostenbeiträge/-ersätze - Vergütung	2225	3225	24	0,00	0,00	1.385,47	0,00	0,00	1.385,47
1/639000-728000	Entgelte sonstige Leistungen	2225	3225	24	200,00	200,00	151,38	200,00	200,00	151,38
1/639000-728100	Entschädigung Alarmierung	2225	3225	24	500,00	500,00	480,00	500,00	500,00	480,00
SU 22 / 32	Summe Aufwendungen / Auszahlungen operative Gebarung				3.800,00	3.900,00	4.542,31	3.600,00	3.700,00	4.392,84
SA 0 / SA 1	(0) Nettoergebnis (21 - 22) / (1) Geldfluss operative Gebarung (31 - 32)				-3.800,00	-3.900,00	-4.091,86	-3.600,00	-3.700,00	-3.942,39
6/639000+894001	Entn. v. zweckgebundenen Haushaltsrückl. mit PC	2301		1	648.400,00	500.000,00	0,00	0,00	0,00	0,00
SA01	Saldo (01) Haushaltsrücklagen (230 - 240)				648.400,00	500.000,00	0,00	0,00	0,00	0,00
SA00	Saldo (00) Nettoergebnis nach Haushaltsrücklagen (Saldo 0 + Saldo 01)				644.600,00	496.100,00	-4.091,86			
Investive Gebarung										
6/639000+300000	Kapitaltransfer Bund		3331	1 33	0,00	0,00	0,00	0,00	0,00	19.816,92
SU 33	Summe Einzahlungen investive Gebarung							0,00	0,00	19.816,92
5/639000-001000	Unbebaute Grundstücke		3412	1 40	0,00	0,00	0,00	0,00	0,00	78.212,80
5/639000-280100	Geleistete Anzahlungen Schwarzois (inkl. Ginzlerwehr)		3425	1	0,00	0,00	0,00	0,00	95.000,00	27.601,80
5/639000-280300	Geleistete Anzahlungen Prolling Rückhaltebecken		3425	1	0,00	0,00	0,00	750.000,00	506.600,00	228,00
5/639000-280400	Geleistete Anzahlungen Prolling linear		3425	1	0,00	0,00	0,00	0,00	0,00	1.542,00
SU 34	Summe Auszahlungen investive Gebarung							750.000,00	601.600,00	107.584,60
SA2	Saldo (2) Geldfluss aus der Investiven Gebarung (33 - 34)							-750.000,00	-601.600,00	-87.767,68
SA3	Saldo (3) Nettofinanzierungssaldo (Saldo 1 + Saldo 2)							-753.600,00	-605.300,00	-91.710,07
Finanzierungstätigkeit										
SU 35	Summe Einzahlungen aus der Finanzierungstätigkeit							0,00	0,00	0,00
1/639000-346000	Tilgung Bankdarlehen		3614	65	0,00	0,00	0,00	6.700,00	6.700,00	6.666,68
SU 36	Summe Auszahlungen aus der Finanzierungstätigkeit							6.700,00	6.700,00	6.666,68
SA4	Saldo (4) Geldfluss aus der Finanzierungstätigkeit (35 - 36)							-6.700,00	-6.700,00	-6.666,68
SA5	Saldo (5) Geldfluss aus der voranschlagswirksamen Gebarung (Saldo 3 + Saldo 4)							-760.300,00	-612.000,00	-98.376,75

		MVAG VC QU			Ergebnisvoranschlag			Finanzierungsvoranschlag		
		EH	FH		VA 2024	VA 2023	RA 2022	VA 2024	VA 2023	RA 2022
64	Straßenverkehr									
640	Einrichtungen und Maßnahmen nach der Straßenverkehrsordnu									
640000	Einrichtungen, Maßn. d. Straßenverkehrsordnung									
	Operative Gebarung									
2/640000+868000	Gemeindestraßenstrafen	2124	3124	16	3.000,00	4.500,00	7.460,00	3.000,00	4.500,00	7.460,00
SU 21 / 31	Summe Erträge / Einzahlungen operative Gebarung				3.000,00	4.500,00	7.460,00	3.000,00	4.500,00	7.460,00
1/640000-619000	Instandh. Verkehrszeichen und Spiegeln	2224	3224	24	200,00	100,00	18,16	200,00	100,00	18,16
1/640000-680000	Planmäßige Abschreibung	2226			2.400,00	2.200,00	3.279,63	0,00	0,00	0,00
1/640000-720500	Kostenbeiträge/-ersätze - Vergütung	2225	3225	24	2.000,00	2.000,00	2.569,07	2.000,00	2.000,00	2.569,07
1/640000-728000	Entgelte sonstige Leistungen	2225	3225	24	400,00	200,00	123,42	400,00	200,00	123,42
SU 22 / 32	Summe Aufwendungen / Auszahlungen operative Gebarung				5.000,00	4.500,00	5.990,28	2.600,00	2.300,00	2.710,65
SA 0 / SA 1	(0) Nettoergebnis (21 - 22) / (1) Geldfluss operative Gebarung (31 – 32)				-2.000,00	0,00	1.469,72	400,00	2.200,00	4.749,35
SA01	Saldo (01) Haushaltsrücklagen (230 - 240)				0,00	0,00	0,00	0,00	0,00	0,00
SA00	Saldo (00) Nettoergebnis nach Haushaltsrücklagen (Saldo 0 + Saldo 01)				-2.000,00	0,00	1.469,72			
	Investive Gebarung									
SU 33	Summe Einzahlungen investive Gebarung							0,00	0,00	0,00
1/640000-050000	Ankauf Verkehrszeichen und Spiegeln	3412	2	40	0,00	0,00	0,00	3.700,00	3.700,00	7.735,10
SU 34	Summe Auszahlungen investive Gebarung							3.700,00	3.700,00	7.735,10
SA2	Saldo (2) Geldfluss aus der Investiven Gebarung (33 – 34)							-3.700,00	-3.700,00	-7.735,10
SA3	Saldo (3) Nettofinanzierungssaldo (Saldo 1 + Saldo 2)							-3.300,00	-1.500,00	-2.985,75
	Finanzierungstätigkeit									
SU 35	Summe Einzahlungen aus der Finanzierungstätigkeit							0,00	0,00	0,00
SU 36	Summe Auszahlungen aus der Finanzierungstätigkeit							0,00	0,00	0,00
SA4	Saldo (4) Geldfluss aus der Finanzierungstätigkeit (35 – 36)							0,00	0,00	0,00
SA5	Saldo (5) Geldfluss aus der voranschlagswirksamen Gebarung (Saldo 3 + Saldo 4)							-3.300,00	-1.500,00	-2.985,75
649	Sonstige Einrichtungen und Maßnahmen									
649000	Sonst. Einrichtungen u. Maßnahmen									
	Operative Gebarung									
SU 21 / 31	Summe Erträge / Einzahlungen operative Gebarung				0,00	0,00	0,00	0,00	0,00	0,00
1/649000-670000	Haltestellen Versicherungen	2222	3222	24	100,00	100,00	49,56	100,00	100,00	49,56
1/649000-728000	Haltestellen	2225	3225	24	100,00	100,00	6.631,09	100,00	100,00	6.631,09
SU 22 / 32	Summe Aufwendungen / Auszahlungen operative Gebarung				200,00	200,00	6.680,65	200,00	200,00	6.680,65
SA 0 / SA 1	(0) Nettoergebnis (21 - 22) / (1) Geldfluss operative Gebarung (31 – 32)				-200,00	-200,00	-6.680,65	-200,00	-200,00	-6.680,65
SA01	Saldo (01) Haushaltsrücklagen (230 - 240)				0,00	0,00	0,00	0,00	0,00	0,00
SA00	Saldo (00) Nettoergebnis nach Haushaltsrücklagen (Saldo 0 + Saldo 01)				-200,00	-200,00	-6.680,65			

		MVAG VC QU			Ergebnisvoranschlag			Finanzierungsvoranschlag		
		EH	FH		VA 2024	VA 2023	RA 2022	VA 2024	VA 2023	RA 2022
Investive Gebarung										
SU 33	Summe Einzahlungen investive Gebarung							0,00	0,00	0,00
SU 34	Summe Auszahlungen investive Gebarung							0,00	0,00	0,00
SA2	Saldo (2) Geldfluss aus der Investiven Gebarung (33 – 34)							0,00	0,00	0,00
SA3	Saldo (3) Nettofinanzierungssaldo (Saldo 1 + Saldo 2)							-200,00	-200,00	-6.680,65
Finanzierungstätigkeit										
SU 35	Summe Einzahlungen aus der Finanzierungstätigkeit							0,00	0,00	0,00
SU 36	Summe Auszahlungen aus der Finanzierungstätigkeit							0,00	0,00	0,00
SA4	Saldo (4) Geldfluss aus der Finanzierungstätigkeit (35 – 36)							0,00	0,00	0,00
SA5	Saldo (5) Geldfluss aus der voranschlagswirksamen Gebarung (Saldo 3 + Saldo 4)							-200,00	-200,00	-6.680,65
68	Post- und Telekommunikationsdienste									
680	Post- und Telekommunikationsdienste									
680000	Post- und Telekommunikationsdienste									
Operative Gebarung										
2/680000+811000	Miet- und Pachtertrag	2115	3115	14	1.900,00	1.900,00	1.919,99	1.900,00	1.900,00	1.919,99
2/680000+829000	Sonstige Erträge	2116	3116	18	0,00	0,00	51.282,96	0,00	0,00	51.282,96
6/680000+829910	Sonst. Einn. investives Proj. (H.Pot.)	2116	3116	1 18	0,00	0,00	3.585,99	0,00	0,00	3.585,99
SU 21 / 31	Summe Erträge / Einzahlungen operative Gebarung				1.900,00	1.900,00	56.788,94	1.900,00	1.900,00	56.788,94
1/680000-600000	Beleuchtung/Öffentl. Fernsprecher	2222	3222	24	0,00	1.000,00	-47,04	0,00	1.000,00	-47,04
1/680000-680000	Planmäßige Abschreibung	2226			400,00	100,00	247,02	0,00	0,00	0,00
1/680000-700000	Miet-/Pachtaufwand	2223	3223	24	3.000,00	3.000,00	0,00	3.000,00	3.000,00	0,00
1/680000-720500	Kostenbeiträge/-ersätze - Vergütung	2225	3225	24	0,00	0,00	862,47	0,00	0,00	862,47
1/680000-728000	Glasfaser, Entgelte f. sonst. Leistungen	2225	3225	24	500,00	500,00	51.500,30	500,00	500,00	51.500,30
1/680000-729910	Sonstige Aufw. - Kompensation investive Proj. (H.Pot.)	2225	3225	24	0,00	0,00	3.585,99	0,00	0,00	3.585,99
SU 22 / 32	Summe Aufwendungen / Auszahlungen operative Gebarung				3.900,00	4.600,00	56.148,74	3.500,00	4.500,00	55.901,72
SA 0 / SA 1	(0) Nettoergebnis (21 - 22) / (1) Geldfluss operative Gebarung (31 – 32)				-2.000,00	-2.700,00	640,20	-1.600,00	-2.600,00	887,22
SA01	Saldo (01) Haushaltsrücklagen (230 - 240)				0,00	0,00	0,00	0,00	0,00	0,00
SA00	Saldo (00) Nettoergebnis nach Haushaltsrücklagen (Saldo 0 + Saldo 01)				-2.000,00	-2.700,00	640,20			
Investive Gebarung										
6/680000+803000	Veräußerungen von technischen Anlagen, Maschinen	3314	1 31		0,00	0,00	0,00	0,00	0,00	-0,01
SU 33	Summe Einzahlungen investive Gebarung							0,00	0,00	-0,01
5/680000-050000	Errichtung Leerrohrnetz	3412	1 40		0,00	0,00	0,00	0,00	0,00	3.585,98
SU 34	Summe Auszahlungen investive Gebarung							0,00	0,00	3.585,98
SA2	Saldo (2) Geldfluss aus der Investiven Gebarung (33 – 34)							0,00	0,00	-3.585,99

		MVAG VC QU		Ergebnisvoranschlag			Finanzierungsvoranschlag		
		EH	FH	VA 2024	VA 2023	RA 2022	VA 2024	VA 2023	RA 2022
SA3	Saldo (3) Nettofinanzierungssaldo (Saldo 1 + Saldo 2)						-1.600,00	-2.600,00	-2.698,77
Finanzierungstätigkeit									
SU 35	Summe Einzahlungen aus der Finanzierungstätigkeit						0,00	0,00	0,00
SU 36	Summe Auszahlungen aus der Finanzierungstätigkeit						0,00	0,00	0,00
SA4	Saldo (4) Geldfluss aus der Finanzierungstätigkeit (35 – 36)						0,00	0,00	0,00
SA5	Saldo (5) Geldfluss aus der voranschlagswirksamen Gebarung (Saldo 3 + Saldo 4)						-1.600,00	-2.600,00	-2.698,77

	MVAG VC QU			Ergebnisvoranschlag			Finanzierungsvoranschlag				
	EH	FH		VA 2024	VA 2023	RA 2022	VA 2024	VA 2023	RA 2022		
7 Wirtschaftsförderung											
71	Grundlagenverbesserung in der Land- und Forstwirtschaft										
710	Land- und forstwirtschaftlicher Wegebau										
710000	Land- u. forstwirtsch. Wegebau										
Operative Gebarung											
2/710000+813000	Erträge a. d. Auflösung v. Investitionszuschüssen (AFA Kapitaltransfers)	2127		6.300,00	3.500,00	3.717,08	0,00	0,00	0,00		
6/710000+829910	Sonst. Einn. investives Proj. (H.Pot.)	2116	3116	1	18	0,00	25.500,00	35.572,54	0,00	25.500,00	35.572,54
2/710000+861000	Zinsenzuschuss	2121	3121		15	100,00	100,00	53,44	100,00	100,00	53,44
6/710000+871000	Beihilfen aus BZ	2121	3121	1	33	11.300,00	45.000,00	47.250,00	11.300,00	45.000,00	47.250,00
SU 21 / 31	Summe Erträge / Einzahlungen operative Gebarung					17.700,00	74.100,00	86.593,06	11.400,00	70.600,00	82.875,98
1/710000-611000	Instandhaltung Güterwege	2224	3224		24	3.000,00	3.000,00	4.126,59	3.000,00	3.000,00	4.126,59
1/710000-650000	Kreditzinsen	2241	3241		25	1.100,00	1.600,00	386,87	1.100,00	1.600,00	386,87
1/710000-680000	Planmäßige Abschreibung	2226				210.000,00	202.200,00	202.173,66	0,00	0,00	0,00
1/710000-728000	Winterdienst Güterwege	2225	3225		24	15.000,00	12.100,00	7.543,45	15.000,00	12.100,00	7.543,45
1/710000-729910	Sonstige Aufw. - Kompensation investive Proj. (H.Pot.)	2225	3225		24	0,00	25.500,00	35.572,54	0,00	25.500,00	35.572,54
SU 22 / 32	Summe Aufwendungen / Auszahlungen operative Gebarung					229.100,00	244.400,00	249.803,11	19.100,00	42.200,00	47.629,45
SA 0 / SA 1	(0) Nettoergebnis (21 - 22) / (1) Geldfluss operative Gebarung (31 - 32)					-211.400,00	-170.300,00	-163.210,05	-7.700,00	28.400,00	35.246,53
SA01	Saldo (01) Haushaltsrücklagen (230 - 240)					0,00	0,00	0,00	0,00	0,00	0,00
SA00	Saldo (00) Nettoergebnis nach Haushaltsrücklagen (Saldo 0 + Saldo 01)					-211.400,00	-170.300,00	-163.210,05			
Investive Gebarung											
6/710000+301000	Kapitaltransfer Land		3331	1	33	0,00	0,00	0,00	11.300,00	45.000,00	13.500,00
6/710000+301100	Kapitaltransfer Land - Str.bau		3331	1	33	0,00	0,00	0,00	0,00	0,00	19.478,65
6/710000+307000	Kapitaltransfer priv. Haush./Org. (Rückersatz Interessenten)		3334	1	34	0,00	0,00	0,00	9.000,00	30.000,00	6.111,08
SU 33	Summe Einzahlungen investive Gebarung								20.300,00	75.000,00	39.089,73
5/710000-002000	Bau von Güterwegen		3412	1	40	0,00	0,00	0,00	167.500,00	0,00	52.000,00
5/710000-002100	Güterwegerhaltung		3412	1	40	0,00	0,00	0,00	60.000,00	200.000,00	59.132,25
5/710000-002200	Güterwege Unwetterinstandsetzung		3412	1	40	0,00	0,00	0,00	10.000,00	10.000,00	12.441,80
SU 34	Summe Auszahlungen investive Gebarung								237.500,00	210.000,00	123.574,05
SA2	Saldo (2) Geldfluss aus der Investiven Gebarung (33 - 34)								-217.200,00	-135.000,00	-84.484,32
SA3	Saldo (3) Nettofinanzierungssaldo (Saldo 1 + Saldo 2)								-224.900,00	-106.600,00	-49.237,79
Finanzierungstätigkeit											
6/710000+346000	Darlehensaufnahme/Bank		3514	1	55	0,00	0,00	0,00	82.900,00	54.500,00	0,00
SU 35	Summe Einzahlungen aus der Finanzierungstätigkeit								82.900,00	54.500,00	0,00

		MVAG		VC QU	Ergebnisvoranschlag			Finanzierungsvoranschlag		
		EH	FH		VA 2024	VA 2023	RA 2022	VA 2024	VA 2023	RA 2022
1/710000-346000	Tilgung Bankdarlehen		3614	65	0,00	0,00	0,00	10.700,00	10.700,00	10.716,00
SU 36	Summe Auszahlungen aus der Finanzierungstätigkeit							10.700,00	10.700,00	10.716,00
SA4	Saldo (4) Geldfluss aus der Finanzierungstätigkeit (35 – 36)							72.200,00	43.800,00	-10.716,00
SA5	Saldo (5) Geldfluss aus der voranschlagswirksamen Gebarung (Saldo 3 + Saldo 4)							-152.700,00	-62.800,00	-59.953,79
74	Sonstige Förderung der Land- und Forstwirtschaft									
742	Produktionsförderung									
742000	Zuchttierförderung									
	Operative Gebarung									
SU 21 / 31	Summe Erträge / Einzahlungen operative Gebarung				0,00	0,00	0,00	0,00	0,00	0,00
1/742000-768000	Ankaufsbeitrag Stier/Widder	2234	3234	27	1.000,00	1.000,00	711,25	1.000,00	1.000,00	711,25
SU 22 / 32	Summe Aufwendungen / Auszahlungen operative Gebarung				1.000,00	1.000,00	711,25	1.000,00	1.000,00	711,25
SA 0 / SA 1	(0) Nettoergebnis (21 - 22) / (1) Geldfluss operative Gebarung (31 – 32)				-1.000,00	-1.000,00	-711,25	-1.000,00	-1.000,00	-711,25
SA01	Saldo (01) Haushaltsrücklagen (230 - 240)				0,00	0,00	0,00	0,00	0,00	0,00
SA00	Saldo (00) Nettoergebnis nach Haushaltsrücklagen (Saldo 0 + Saldo 01)				-1.000,00	-1.000,00	-711,25			
	Investive Gebarung									
SU 33	Summe Einzahlungen investive Gebarung							0,00	0,00	0,00
SU 34	Summe Auszahlungen investive Gebarung							0,00	0,00	0,00
SA2	Saldo (2) Geldfluss aus der Investiven Gebarung (33 – 34)							0,00	0,00	0,00
SA3	Saldo (3) Nettofinanzierungssaldo (Saldo 1 + Saldo 2)							-1.000,00	-1.000,00	-711,25
	Finanzierungstätigkeit									
SU 35	Summe Einzahlungen aus der Finanzierungstätigkeit							0,00	0,00	0,00
SU 36	Summe Auszahlungen aus der Finanzierungstätigkeit							0,00	0,00	0,00
SA4	Saldo (4) Geldfluss aus der Finanzierungstätigkeit (35 – 36)							0,00	0,00	0,00
SA5	Saldo (5) Geldfluss aus der voranschlagswirksamen Gebarung (Saldo 3 + Saldo 4)							-1.000,00	-1.000,00	-711,25
749	Sonstige Einrichtungen und Maßnahmen									
749000	Sonstige Einrichtungen und Maßnahmen									
	Operative Gebarung									
SU 21 / 31	Summe Erträge / Einzahlungen operative Gebarung				0,00	0,00	0,00	0,00	0,00	0,00
1/749000-755000	Künstliche Besamung	2233	3233	27	35.000,00	35.000,00	32.739,90	35.000,00	35.000,00	35.489,90
SU 22 / 32	Summe Aufwendungen / Auszahlungen operative Gebarung				35.000,00	35.000,00	32.739,90	35.000,00	35.000,00	35.489,90
SA 0 / SA 1	(0) Nettoergebnis (21 - 22) / (1) Geldfluss operative Gebarung (31 – 32)				-35.000,00	-35.000,00	-32.739,90	-35.000,00	-35.000,00	-35.489,90
SA01	Saldo (01) Haushaltsrücklagen (230 - 240)				0,00	0,00	0,00	0,00	0,00	0,00
SA00	Saldo (00) Nettoergebnis nach Haushaltsrücklagen (Saldo 0 + Saldo 01)				-35.000,00	-35.000,00	-32.739,90			
	Investive Gebarung									
SU 33	Summe Einzahlungen investive Gebarung							0,00	0,00	0,00

		MVAG VC QU			Ergebnisvoranschlag			Finanzierungsvoranschlag		
		EH	FH		VA 2024	VA 2023	RA 2022	VA 2024	VA 2023	RA 2022
SU 34	Summe Auszahlungen investive Gebarung							0,00	0,00	0,00
SA2	Saldo (2) Geldfluss aus der Investiven Gebarung (33 – 34)							0,00	0,00	0,00
SA3	Saldo (3) Nettofinanzierungssaldo (Saldo 1 + Saldo 2)							-35.000,00	-35.000,00	-35.489,90
Finanzierungstätigkeit										
SU 35	Summe Einzahlungen aus der Finanzierungstätigkeit							0,00	0,00	0,00
SU 36	Summe Auszahlungen aus der Finanzierungstätigkeit							0,00	0,00	0,00
SA4	Saldo (4) Geldfluss aus der Finanzierungstätigkeit (35 – 36)							0,00	0,00	0,00
SA5	Saldo (5) Geldfluss aus der voranschlagswirksamen Gebarung (Saldo 3 + Saldo 4)							-35.000,00	-35.000,00	-35.489,90
77	Förderung des Tourismus									
771	Maßnahmen zur Förderung des Tourismus									
771000	Maßnahmen z. Förderung des Fremdenverkehrs									
Operative Gebarung										
2/771000+828000	Rückersätze Aufwendungen	2116	3116	18	1.100,00	1.100,00	1.253,63	1.100,00	1.100,00	1.253,63
2/771000+829000	Sonstige Einnahmen	2116	3116	18	300,00	300,00	556,09	300,00	300,00	571,09
SU 21 / 31	Summe Erträge / Einzahlungen operative Gebarung				1.400,00	1.400,00	1.809,72	1.400,00	1.400,00	1.824,72
1/771000-400000	Geringwertige Wirtschaftsgüter (GWG)	2221	3221	23	0,00	0,00	336,60	0,00	0,00	336,60
1/771000-457000	Druckwerke, Prospekte, Wanderkarten	2221	3221	23	1.000,00	500,00	144,76	1.000,00	500,00	144,76
1/771000-630000	Porto	2222	3222	24	500,00	500,00	417,92	500,00	500,00	417,92
1/771000-680000	Planmäßige Abschreibung	2226			200,00	200,00	150,00	0,00	0,00	0,00
1/771000-700000	Betriebskostenanteil für FeRRUM	2223	3223	24	12.500,00	12.500,00	12.500,00	12.500,00	12.500,00	12.500,00
1/771000-720500	Kostenbeiträge/-ersätze - Vergütung	2225	3225	24	1.000,00	0,00	1.752,67	1.000,00	0,00	1.752,67
1/771000-724000	Reisegebühren	2225	3225	24	200,00	200,00	607,68	200,00	200,00	607,68
1/771000-726000	Mitgliedsbeiträge an Ybbstaler Alpen	2225	3225	24	25.500,00	25.500,00	25.447,57	25.500,00	25.500,00	25.447,57
1/771000-728000	Werbemaßnahmen und Angebotsentwicklung	2225	3225	24	5.000,00	5.000,00	2.234,22	5.000,00	5.000,00	2.234,22
1/771000-728200	Schmiedezentrum	2225	3225	24	8.000,00	8.000,00	5.937,96	8.000,00	8.000,00	5.937,96
1/771000-728300	Grenzenlose Schmiedeschätze, ForumFerrum	2225	3225	24	500,00	6.000,00	13.286,06	500,00	6.000,00	13.286,06
1/771000-728400	Ring d. europ. Schmiedestädte - Generalversammlung	2225	3225		15.000,00	0,00	0,00	15.000,00	0,00	0,00
1/771000-729000	Sonstige Ausgaben	2225	3225	24	300,00	300,00	482,05	300,00	300,00	482,05
1/771000-757000	Beitrag an Fremdenverkehrsverband	2234	3234	27	25.500,00	10.400,00	6.689,55	25.500,00	10.400,00	6.689,55
1/771000-757100	MGB Ring d. europ. Schmiedestädte	2234	3234	27	1.000,00	1.000,00	1.000,00	1.000,00	1.000,00	1.000,00
SU 22 / 32	Summe Aufwendungen / Auszahlungen operative Gebarung				96.200,00	70.100,00	70.987,04	96.000,00	69.900,00	70.837,04
SA 0 / SA 1	(0) Nettoergebnis (21 - 22) / (1) Geldfluss operative Gebarung (31 – 32)				-94.800,00	-68.700,00	-69.177,32	-94.600,00	-68.500,00	-69.012,32
SA01	Saldo (01) Haushaltsrücklagen (230 - 240)				0,00	0,00	0,00	0,00	0,00	0,00
SA00	Saldo (00) Nettoergebnis nach Haushaltsrücklagen (Saldo 0 + Saldo 01)				-94.800,00	-68.700,00	-69.177,32			

	MVAG	VC QU	Ergebnisvoranschlag			Finanzierungsvoranschlag						
			EH	FH	VA 2024	VA 2023	RA 2022	VA 2024	VA 2023	RA 2022		
Investive Gebarung												
SU 33			Summe Einzahlungen investive Gebarung					0,00	0,00	0,00		
SU 34			Summe Auszahlungen investive Gebarung					0,00	0,00	0,00		
SA2			Saldo (2) Geldfluss aus der Investiven Gebarung (33 – 34)					0,00	0,00	0,00		
SA3			Saldo (3) Nettofinanzierungssaldo (Saldo 1 + Saldo 2)					-94.600,00	-68.500,00	-69.012,32		
Finanzierungstätigkeit												
SU 35			Summe Einzahlungen aus der Finanzierungstätigkeit					0,00	0,00	0,00		
SU 36			Summe Auszahlungen aus der Finanzierungstätigkeit					0,00	0,00	0,00		
SA4			Saldo (4) Geldfluss aus der Finanzierungstätigkeit (35 – 36)					0,00	0,00	0,00		
SA5			Saldo (5) Geldfluss aus der voranschlagswirksamen Gebarung (Saldo 3 + Saldo 4)					-94.600,00	-68.500,00	-69.012,32		
78 Förderung von Handel, Gewerbe und Industrie												
789 Sonstige Einrichtungen und Maßnahmen												
789000 Wirtschaftsförderungen u. sonst. Einrichtungen												
Operative Gebarung												
SU 21 / 31			Summe Erträge / Einzahlungen operative Gebarung			0,00	0,00	0,00	0,00	0,00		
1/789000-631000			Telekommunikationsdienste	2222	3222	24	100,00	100,00	119,40	100,00	100,00	119,40
			Hotspots/Wlan Marktplatz									
1/789000-728000			Ortskernbelebung, Zentrumbelebung	2225	3225	24	500,00	500,00	0,00	500,00	500,00	0,00
1/789000-755000			Transfers an Unternehmen (ohne Finanzunternehmen) und andere	2233	3233	27	150.000,00	150.000,00	150.000,00	150.000,00	150.000,00	150.000,00
1/789000-756000			Zinsen- u. Investitionszuschüsse	2233	3233	27	2.700,00	2.700,00	53.119,50	2.700,00	2.700,00	53.119,50
1/789000-756100			Wirtschaftsförderung Kleinregion Standort	2233	3233	27	3.000,00	3.000,00	2.295,35	3.000,00	3.000,00	2.295,35
1/789000-756200			Förderung Wipa	2233	3233	27	80.000,00	80.000,00	95.023,93	80.000,00	80.000,00	95.023,93
SU 22 / 32			Summe Aufwendungen / Auszahlungen operative Gebarung			236.300,00	236.300,00	300.558,18	236.300,00	236.300,00	300.558,18	
SA 0 / SA 1			(0) Nettoergebnis (21 - 22) / (1) Geldfluss operative Gebarung (31 – 32)			-236.300,00	-236.300,00	-300.558,18	-236.300,00	-236.300,00	-300.558,18	
SA01			Saldo (01) Haushaltsrücklagen (230 - 240)			0,00	0,00	0,00	0,00	0,00	0,00	
SA00			Saldo (00) Nettoergebnis nach Haushaltsrücklagen (Saldo 0 + Saldo 01)			-236.300,00	-236.300,00	-300.558,18				
Investive Gebarung												
SU 33			Summe Einzahlungen investive Gebarung					0,00	0,00	0,00		
SU 34			Summe Auszahlungen investive Gebarung					0,00	0,00	0,00		
SA2			Saldo (2) Geldfluss aus der Investiven Gebarung (33 – 34)					0,00	0,00	0,00		
SA3			Saldo (3) Nettofinanzierungssaldo (Saldo 1 + Saldo 2)					-236.300,00	-236.300,00	-300.558,18		
Finanzierungstätigkeit												
SU 35			Summe Einzahlungen aus der Finanzierungstätigkeit					0,00	0,00	0,00		
SU 36			Summe Auszahlungen aus der Finanzierungstätigkeit					0,00	0,00	0,00		
SA4			Saldo (4) Geldfluss aus der Finanzierungstätigkeit (35 – 36)					0,00	0,00	0,00		

	MVAG		VC QU	Ergebnisvoranschlag			Finanzierungsvoranschlag		
	EH	FH		VA 2024	VA 2023	RA 2022	VA 2024	VA 2023	RA 2022
SA5	Saldo (5) Geldfluss aus der voranschlagswirksamen Gebarung (Saldo 3 + Saldo 4)						-236.300,00	-236.300,00	-300.558,18

	MVAG	VC QU	Ergebnisvoranschlag			Finanzierungsvoranschlag				
			EH	FH	VA 2024	VA 2023	RA 2022	VA 2024	VA 2023	RA 2022
8 Dienstleistungen										
81	Öffentliche Einrichtungen (soweit nicht dem Abschnitt 85 zuzuordnen)									
812	WC-Anlagen									
812000	Öffentliches WC									
Operative Gebarung										
SU 21 / 31	Summe Erträge / Einzahlungen operative Gebarung			0,00	0,00	0,00	0,00	0,00	0,00	0,00
1/812000-400000	Geringwertige Wirtschaftsgüter	2221	3221	23	500,00	500,00	369,23	500,00	500,00	369,23
1/812000-454000	Reinigungsmittel	2221	3221	23	1.200,00	1.000,00	2.136,87	1.200,00	1.000,00	2.136,87
1/812000-458000	Mittel ärztliche Betreuung u. Gesundheitsvorsorge (Desinfektion)	2221	3221	23	0,00	100,00	0,00	0,00	100,00	0,00
1/812000-459000	Sonstige Verbrauchsgüter	2221	3221	23	200,00	200,00	599,87	200,00	200,00	599,87
1/812000-511000	Bezüge	2211	3211	20	14.000,00	12.700,00	13.374,98	14.000,00	12.700,00	13.374,98
1/812000-523000	Geldbezüge der nicht ganzjährig beschäftigten Arbeiter	2211	3211	20	0,00	0,00	838,55	0,00	0,00	838,55
1/812000-580000	DGB.zum Ausgleichsfonds	2212	3212	20	600,00	500,00	534,90	600,00	500,00	534,90
1/812000-582000	DGB.Sozialversicherung	2212	3212	20	2.300,00	2.100,00	3.156,72	2.300,00	2.100,00	3.156,72
1/812000-600000	Strom	2222	3222	24	1.000,00	1.000,00	556,74	1.000,00	1.000,00	556,74
1/812000-614000	Instandhaltung Gebäude	2224	3224	24	500,00	500,00	12,60	500,00	500,00	12,60
1/812000-618000	Instandhaltung von sonst. Anlagen	2224	3224	24	200,00	200,00	486,13	200,00	200,00	486,13
1/812000-711000	Gebühren Benützung Gde.einrichtung/-anlagen gem. FAG (Ausgabe)	2225	3225	24	700,00	700,00	756,43	700,00	700,00	756,43
1/812000-720500	Kostenbeiträge/-ersätze - Vergütung	2225	3225	24	2.000,00	4.000,00	11,95	2.000,00	4.000,00	11,95
1/812000-728000	Entgelte sonstige Leistungen	2225	3225	24	500,00	500,00	0,00	500,00	500,00	0,00
SU 22 / 32	Summe Aufwendungen / Auszahlungen operative Gebarung				23.700,00	24.000,00	22.834,97	23.700,00	24.000,00	22.834,97
SA 0 / SA 1	(0) Nettoergebnis (21 - 22) / (1) Geldfluss operative Gebarung (31 - 32)				-23.700,00	-24.000,00	-22.834,97	-23.700,00	-24.000,00	-22.834,97
SA01	Saldo (01) Haushaltsrücklagen (230 - 240)				0,00	0,00	0,00	0,00	0,00	0,00
SA00	Saldo (00) Nettoergebnis nach Haushaltsrücklagen (Saldo 0 + Saldo 01)				-23.700,00	-24.000,00	-22.834,97			
Investive Gebarung										
SU 33	Summe Einzahlungen investive Gebarung						0,00	0,00	0,00	0,00
SU 34	Summe Auszahlungen investive Gebarung						0,00	0,00	0,00	0,00
SA2	Saldo (2) Geldfluss aus der Investiven Gebarung (33 - 34)						0,00	0,00	0,00	0,00
SA3	Saldo (3) Nettofinanzierungssaldo (Saldo 1 + Saldo 2)						-23.700,00	-24.000,00	-22.834,97	
Finanzierungstätigkeit										
SU 35	Summe Einzahlungen aus der Finanzierungstätigkeit						0,00	0,00	0,00	0,00
SU 36	Summe Auszahlungen aus der Finanzierungstätigkeit						0,00	0,00	0,00	0,00
SA4	Saldo (4) Geldfluss aus der Finanzierungstätigkeit (35 - 36)						0,00	0,00	0,00	0,00

		MVAG VC QU			Ergebnisvoranschlag			Finanzierungsvoranschlag		
		EH	FH		VA 2024	VA 2023	RA 2022	VA 2024	VA 2023	RA 2022
SA5	Saldo (5) Geldfluss aus der voranschlagswirksamen Gebarung (Saldo 3 + Saldo 4)							-23.700,00	-24.000,00	-22.834,97
814	Straßenreinigung									
814000	Straßenreinigung									
Operative Gebarung										
SU 21 / 31	Summe Erträge / Einzahlungen operative Gebarung				0,00	0,00	0,00	0,00	0,00	0,00
1/814000-400000	Geringwertige Wirtschaftsgüter Werkzeug	2221	3221	23	100,00	100,00	0,00	100,00	100,00	0,00
1/814000-720500	Kostenbeiträge/-ersätze - Vergütung	2225	3225	24	1.500,00	1.000,00	5.152,22	1.500,00	1.000,00	5.152,22
1/814000-728000	Entgelte sonstige Leistungen	2225	3225	24	7.000,00	5.000,00	6.933,54	7.000,00	5.000,00	6.933,54
SU 22 / 32	Summe Aufwendungen / Auszahlungen operative Gebarung				8.600,00	6.100,00	12.085,76	8.600,00	6.100,00	12.085,76
SA 0 / SA 1	(0) Nettoergebnis (21 - 22) / (1) Geldfluss operative Gebarung (31 - 32)				-8.600,00	-6.100,00	-12.085,76	-8.600,00	-6.100,00	-12.085,76
SA01	Saldo (01) Haushaltsrücklagen (230 - 240)				0,00	0,00	0,00	0,00	0,00	0,00
SA00	Saldo (00) Nettoergebnis nach Haushaltsrücklagen (Saldo 0 + Saldo 01)				-8.600,00	-6.100,00	-12.085,76			
Investive Gebarung										
SU 33	Summe Einzahlungen investive Gebarung							0,00	0,00	0,00
SU 34	Summe Auszahlungen investive Gebarung							0,00	0,00	0,00
SA2	Saldo (2) Geldfluss aus der Investiven Gebarung (33 - 34)							0,00	0,00	0,00
SA3	Saldo (3) Nettofinanzierungssaldo (Saldo 1 + Saldo 2)							-8.600,00	-6.100,00	-12.085,76
Finanzierungstätigkeit										
SU 35	Summe Einzahlungen aus der Finanzierungstätigkeit							0,00	0,00	0,00
SU 36	Summe Auszahlungen aus der Finanzierungstätigkeit							0,00	0,00	0,00
SA4	Saldo (4) Geldfluss aus der Finanzierungstätigkeit (35 - 36)							0,00	0,00	0,00
SA5	Saldo (5) Geldfluss aus der voranschlagswirksamen Gebarung (Saldo 3 + Saldo 4)							-8.600,00	-6.100,00	-12.085,76
815	Park- und Gartenanlagen, Kinderspielplätze									
815000	Park- u. Gartenanlagen, Kinderspielplätze									
Operative Gebarung										
2/815000+813000	Erträge aus der Auflösung von Investitionszuschüssen (Kapitaltransfers)		2127		100,00	100,00	89,47	0,00	0,00	0,00
2/815000+816000	Personalkostenersätze		2114	3114	13	0,00	0,00	1.870,85	0,00	1.870,85
2/815000+816500	Kostenbeiträge/-ersätze - Vergütung		2114	3114	13	23.100,00	22.500,00	14.207,89	23.100,00	14.207,89
2/815000+817000	Erträge aus der Auflösung von sonstigen Rückstellungen		2117		0,00	0,00	1.043,51	0,00	0,00	0,00
SU 21 / 31	Summe Erträge / Einzahlungen operative Gebarung				23.200,00	22.600,00	17.211,72	23.100,00	22.500,00	16.078,74
1/815000-400000	Geringwertige Wirtschaftsgüter	2221	3221	23	800,00	800,00	261,93	800,00	800,00	261,93
1/815000-402000	Ankauf Grassamen, Blumen, Erde usw.	2221	3221	23	1.000,00	1.000,00	1.218,40	1.000,00	1.000,00	1.218,40
1/815000-452000	Treibstoffe	2221	3221	23	1.000,00	1.000,00	1.094,34	1.000,00	1.000,00	1.045,50
1/815000-455000	Chemische Mittel (Unkraut-u.Düngem.)	2221	3221	23	100,00	100,00	37,47	100,00	100,00	37,47

		MVAG		VC QU	Ergebnisvoranschlag			Finanzierungsvoranschlag		
		EH	FH		VA 2024	VA 2023	RA 2022	VA 2024	VA 2023	RA 2022
1/815000-459000	Sonstige Verbrauchsgüter	2221	3221	23	500,00	500,00	270,12	500,00	500,00	270,12
1/815000-511000	Bezüge VB./Arbeiter	2211	3211	20	61.000,00	56.700,00	54.411,93	61.000,00	56.700,00	54.411,93
1/815000-523000	Geldbezüge der nicht ganzjährig beschäftigten Arbeiter	2211	3211	20	14.000,00	12.000,00	14.804,19	14.000,00	12.000,00	14.804,19
1/815000-541000	Sachbezüge	2213	3213		600,00	600,00	140,89	600,00	600,00	140,89
1/815000-580000	DGB.zum Ausgleichsfonds	2212	3212	20	3.100,00	2.800,00	2.625,38	3.100,00	2.800,00	2.625,38
1/815000-582000	DGB.Sozialversicherung	2212	3212	20	16.900,00	15.400,00	14.228,71	16.900,00	15.400,00	14.228,71
1/815000-590000	Freiwillige Sozialleistungen	2212	3212	20	300,00	300,00	220,00	300,00	300,00	220,00
1/815000-592000	Dotierung von Rückstellungen für Jubiläumswendungen	2214			300,00	600,00	582,38	0,00	0,00	0,00
1/815000-610000	Erhaltung Erholungswald, Spielplätze	2224	3224	24	3.000,00	2.500,00	2.133,05	3.000,00	2.500,00	2.133,05
1/815000-616000	Instandhaltung Rasen- u. Motormäher	2224	3224	24	800,00	800,00	996,98	800,00	800,00	996,98
1/815000-617000	Instandhaltung Fahrzeuge (Lastenrad)	2224	3224	24	100,00	0,00	0,00	100,00	0,00	0,00
1/815000-618000	Instandhaltung der Bänke, Werkzeuge, u.a.	2224	3224	24	3.000,00	3.000,00	754,01	3.000,00	3.000,00	754,01
1/815000-680000	Planmäßige Abschreibung	2226			600,00	800,00	787,07	0,00	0,00	0,00
1/815000-720500	Kostenbeiträge/-ersätze - Vergütung	2225	3225	24	6.000,00	6.000,00	3.693,29	6.000,00	6.000,00	3.693,29
1/815000-724000	Reisegebühren	2225	3225	24	0,00	0,00	29,76	0,00	0,00	29,76
1/815000-728000	Entgelte sonstige Leistungen	2225	3225	24	4.000,00	4.000,00	6.983,24	4.000,00	4.000,00	6.982,54
SU 22 / 32	Summe Aufwendungen / Auszahlungen operative Gebarung				117.100,00	108.900,00	105.273,14	116.200,00	107.500,00	103.854,15
SA 0 / SA 1	(0) Nettoergebnis (21 - 22) / (1) Geldfluss operative Gebarung (31 - 32)				-93.900,00	-86.300,00	-88.061,42	-93.100,00	-85.000,00	-87.775,41
SA01	Saldo (01) Haushaltsrücklagen (230 - 240)				0,00	0,00	0,00	0,00	0,00	0,00
SA00	Saldo (00) Nettoergebnis nach Haushaltsrücklagen (Saldo 0 + Saldo 01)				-93.900,00	-86.300,00	-88.061,42			
Investive Gebarung										
2/815000+300000	Kapitaltransfer Bund		3331	33	0,00	0,00	0,00	0,00	0,00	850,00
SU 33	Summe Einzahlungen investive Gebarung							0,00	0,00	850,00
SU 34	Summe Auszahlungen investive Gebarung							0,00	0,00	0,00
SA2	Saldo (2) Geldfluss aus der Investiven Gebarung (33 - 34)							0,00	0,00	850,00
SA3	Saldo (3) Nettofinanzierungssaldo (Saldo 1 + Saldo 2)							-93.100,00	-85.000,00	-86.925,41
Finanzierungstätigkeit										
SU 35	Summe Einzahlungen aus der Finanzierungstätigkeit							0,00	0,00	0,00
SU 36	Summe Auszahlungen aus der Finanzierungstätigkeit							0,00	0,00	0,00
SA4	Saldo (4) Geldfluss aus der Finanzierungstätigkeit (35 - 36)							0,00	0,00	0,00
SA5	Saldo (5) Geldfluss aus der voranschlagswirksamen Gebarung (Saldo 3 + Saldo 4)							-93.100,00	-85.000,00	-86.925,41

		MVAG		VC QU	Ergebnisvoranschlag			Finanzierungsvoranschlag		
		EH	FH		VA 2024	VA 2023	RA 2022	VA 2024	VA 2023	RA 2022
816	Öffentliche Beleuchtung und öffentliche Uhren									
816000	Öffentl. Beleuchtung									
Operative Gebarung										
2/816000+829000	Sonstige Einnahmen	2116	3116	18	200,00	200,00	0,00	200,00	200,00	0,00
SU 21 / 31	Summe Erträge / Einzahlungen operative Gebarung				200,00	200,00	0,00	200,00	200,00	0,00
1/816000-400000	Geringwertige Wirtschaftsgüter	2221	3221	23	200,00	200,00	660,29	200,00	200,00	660,29
1/816000-511000	Bezüge VB./Arbeiter	2211	3211	20	10.400,00	9.500,00	13.572,68	10.400,00	9.500,00	13.572,68
1/816000-580000	DGB.zum Ausgleichsfonds	2212	3212	20	500,00	400,00	442,23	500,00	400,00	442,23
1/816000-582000	DGB.Sozialversicherung	2212	3212	20	2.200,00	2.000,00	2.314,95	2.200,00	2.000,00	2.314,95
1/816000-600000	Strom	2222	3222	24	40.000,00	55.000,00	24.599,06	40.000,00	55.000,00	24.654,19
1/816000-619000	Instandhaltung der Straßenbeleuchtung	2224	3224	24	20.000,00	20.000,00	4.474,95	20.000,00	20.000,00	4.611,03
1/816000-670000	Versicherungen	2222	3222	24	0,00	100,00	0,00	0,00	100,00	0,00
1/816000-680000	Planmäßige Abschreibung	2226			5.700,00	4.000,00	4.510,34	0,00	0,00	0,00
1/816000-720500	Kostenbeiträge/-ersätze - Vergütung	2225	3225	24	1.500,00	1.500,00	1.606,62	1.500,00	1.500,00	1.606,62
1/816000-728000	Entgelte sonstige Leistungen	2225	3225	24	500,00	500,00	506,96	500,00	500,00	506,96
SU 22 / 32	Summe Aufwendungen / Auszahlungen operative Gebarung				81.000,00	93.200,00	52.688,08	75.300,00	89.200,00	48.368,95
SA 0 / SA 1	(0) Nettoergebnis (21 - 22) / (1) Geldfluss operative Gebarung (31 - 32)				-80.800,00	-93.000,00	-52.688,08	-75.100,00	-89.000,00	-48.368,95
SA01	Saldo (01) Haushaltsrücklagen (230 - 240)				0,00	0,00	0,00	0,00	0,00	0,00
SA00	Saldo (00) Nettoergebnis nach Haushaltsrücklagen (Saldo 0 + Saldo 01)				-80.800,00	-93.000,00	-52.688,08			
Investive Gebarung										
6/816000+300000	Kapitaltransfers von Bund, Bundesfonds und Bundeskammern	3331		1	0,00	0,00	0,00	176.000,00	0,00	0,00
SU 33	Summe Einzahlungen investive Gebarung							176.000,00	0,00	0,00
5/816000-050000	Errichtung öffentliche Beleuchtung	3412	1	40	0,00	0,00	0,00	5.000,00	20.000,00	55.165,83
1/816000-050000	Sonderanlagen	3412	2	40	0,00	0,00	0,00	3.000,00	10.000,00	7.887,36
5/816000-050100	LED Beleuchtungsumstellung	3412		1	0,00	0,00	0,00	352.000,00	0,00	0,00
SU 34	Summe Auszahlungen investive Gebarung							360.000,00	30.000,00	63.053,19
SA2	Saldo (2) Geldfluss aus der Investiven Gebarung (33 - 34)							-184.000,00	-30.000,00	-63.053,19
SA3	Saldo (3) Nettofinanzierungssaldo (Saldo 1 + Saldo 2)							-259.100,00	-119.000,00	-111.422,14
Finanzierungstätigkeit										
6/816000+346000	Investitionsdarlehen von Finanzunternehmen		3514	1	0,00	0,00	0,00	176.000,00	0,00	0,00
SU 35	Summe Einzahlungen aus der Finanzierungstätigkeit							176.000,00	0,00	0,00
SU 36	Summe Auszahlungen aus der Finanzierungstätigkeit							0,00	0,00	0,00
SA4	Saldo (4) Geldfluss aus der Finanzierungstätigkeit (35 - 36)							176.000,00	0,00	0,00
SA5	Saldo (5) Geldfluss aus der voranschlagswirksamen Gebarung (Saldo 3 + Saldo 4)							-83.100,00	-119.000,00	-111.422,14

	MVAG		VC QU	Ergebnisvoranschlag			Finanzierungsvoranschlag			
	EH	FH		VA 2024	VA 2023	RA 2022	VA 2024	VA 2023	RA 2022	
82	Betriebsähnliche Einrichtungen und Betriebe									
820	Wirtschaftshöfe									
820000	Bauhof									
Operative Gebarung										
2/820000+803000	Veräußerungen von technischen Anlagen, Fahrzeugen und Maschinen	2116		31	0,00	0,00	7.750,00	0,00	0,00	0,00
2/820000+810000	Erlöse Fuhrleistungen	2114	3114	13	35.000,00	35.000,00	29.947,69	35.000,00	35.000,00	29.947,69
2/820000+816000	Personalkostenersätze	2114	3114	13	0,00	0,00	3.985,17	0,00	0,00	3.985,17
2/820000+816100	Personalkostenersätze AMS	2114	3114	13	19.100,00	18.200,00	19.584,00	19.100,00	18.200,00	19.584,00
2/820000+816500	Kostenbeiträge/-ersätze - Vergütung	2114	3114	13	136.500,00	130.000,00	158.515,50	136.500,00	130.000,00	158.515,50
2/820000+817000	Erträge aus der Auflösung von sonstigen Rückstellungen	2117			0,00	0,00	42.192,64	0,00	0,00	0,00
2/820000+829000	Sonstige Einnahmen	2116	3116	18	200,00	200,00	721,75	200,00	200,00	721,75
2/820000+861000	Zuschüsse des Landes	2121	3121	15	100,00	200,00	71,80	100,00	200,00	71,80
SU 21 / 31	Summe Erträge / Einzahlungen operative Gebarung				190.900,00	183.600,00	262.768,55	190.900,00	183.600,00	212.825,91
1/820000-400000	Geringwertige Wirtschaftsgüter	2221	3221	23	4.000,00	4.000,00	5.530,32	4.000,00	4.000,00	5.530,32
1/820000-452000	Treibstoffe	2221	3221	23	11.000,00	10.000,00	11.619,77	11.000,00	10.000,00	10.437,43
1/820000-453000	Schmier- und Schleifmittel	2221	3221	23	500,00	100,00	314,92	500,00	100,00	314,92
1/820000-454000	Reinigungsmittel	2221	3221	23	600,00	500,00	509,10	600,00	500,00	509,10
1/820000-456000	Büromaterial	2221	3221	23	200,00	100,00	83,05	200,00	100,00	83,05
1/820000-459000	Sonstige Verbrauchsgüter	2221	3221	23	1.500,00	1.100,00	1.688,85	1.500,00	1.100,00	1.695,05
1/820000-511000	Bezüge VB./Arbeiter	2211	3211	20	110.000,00	100.000,00	104.988,08	110.000,00	100.000,00	104.988,08
1/820000-523000	Bezüge Arb. nicht ganzj. Besch.	2211	3211	20	24.800,00	22.600,00	20.389,46	24.800,00	22.600,00	20.389,46
1/820000-541000	Sachbezüge	2213	3213		4.500,00	4.000,00	4.200,64	4.500,00	4.000,00	4.850,97
1/820000-566000	Zuwendungen aus Anlass von Dienstjubiläen	2212	3212	20	0,00	0,00	12.214,80	0,00	0,00	12.214,80
1/820000-580000	DGB.zum Ausgleichsfonds	2212	3212	20	5.100,00	4.600,00	4.697,91	5.100,00	4.600,00	4.697,91
1/820000-582000	DGB.Sozialversicherung	2212	3212	20	28.300,00	25.700,00	25.445,46	28.300,00	25.700,00	25.445,46
1/820000-590000	Freiwillige Sozialleistungen	2212	3212	20	1.000,00	1.000,00	1.070,00	1.000,00	1.000,00	1.070,00
1/820000-591000	Dotierung von Rückstellungen für Abfertigungen	2214			1.000,00	1.000,00	2.245,00	0,00	0,00	0,00
1/820000-592000	Dotierung von Rückstellungen für Jubiläumszuwendungen	2214			2.100,00	1.500,00	2.236,37	0,00	0,00	0,00
1/820000-600000	Strom	2222	3222	24	4.500,00	6.000,00	3.711,35	4.500,00	6.000,00	3.655,06
1/820000-614000	Instandhaltung Gebäude	2224	3224	24	300,00	300,00	114,18	300,00	300,00	134,82
1/820000-616000	Instandhaltung Maschinen	2224	3224	24	1.000,00	1.000,00	928,22	1.000,00	1.000,00	928,22
1/820000-617000	Instandhaltung der Fahrzeuge	2224	3224	24	10.000,00	9.000,00	12.565,98	10.000,00	9.000,00	12.011,90
1/820000-618000	Instandhaltung der Werkzeuge u. Einrichtung	2224	3224	24	1.000,00	1.000,00	689,20	1.000,00	1.000,00	689,20

		MVAG		VC QU	Ergebnisvoranschlag			Finanzierungsvoranschlag		
		EH	FH		VA 2024	VA 2023	RA 2022	VA 2024	VA 2023	RA 2022
1/820000-631000	Telekommunikationsdienste	2222	3222	24	900,00	1.000,00	732,38	900,00	1.000,00	732,38
1/820000-650000	Kreditzinsen	2241	3241	25	200,00	300,00	71,64	200,00	300,00	71,64
1/820000-670000	Versicherungen	2222	3222	24	7.400,00	7.000,00	7.260,35	7.400,00	7.000,00	7.260,35
1/820000-680000	Planmäßige Abschreibung	2226			23.300,00	27.700,00	29.777,47	0,00	0,00	0,00
1/820000-683000	Verluste aus dem Abgang von Sachanlagen und immateriellen Vermögenswerten	2226			0,00	0,00	6.273,00	0,00	0,00	0,00
1/820000-700000	Miet-/Pachtaufwand, Betriebskosten	2223	3223	24	3.800,00	2.200,00	3.803,96	3.800,00	2.200,00	0,00
1/820000-705000	Operating Leasing Fahrzeuge	2223	3223	24	3.600,00	3.600,00	3.660,72	3.600,00	3.600,00	3.660,72
1/820000-710000	Öffentliche Abgaben	2225	3225	24	2.000,00	2.000,00	1.899,84	2.000,00	2.000,00	1.899,84
1/820000-711000	Gebühren Benützung Gde.einrichtung/-anlagen gem. FAG (Ausgabe)	2225	3225	24	1.000,00	900,00	1.026,46	1.000,00	900,00	1.026,46
1/820000-720500	Kostenbeiträge/-ersätze - Vergütung	2225	3225	24	1.500,00	1.500,00	795,39	1.500,00	1.500,00	795,39
1/820000-724000	Reisegebühren	2225	3225	24	300,00	200,00	249,42	300,00	200,00	249,42
1/820000-728000	Entgelte sonstige Leistungen	2225	3225	24	500,00	500,00	46,20	500,00	500,00	42,00
1/820000-728100	Rundfunkgebühren	2225	3225	24	100,00	100,00	93,16	100,00	100,00	93,16
SU 22 / 32	Summe Aufwendungen / Auszahlungen operative Gebarung				256.000,00	240.500,00	270.932,65	229.600,00	210.300,00	225.477,11
SA 0 / SA 1	(0) Nettoergebnis (21 - 22) / (1) Geldfluss operative Gebarung (31 - 32)				-65.100,00	-56.900,00	-8.164,10	-38.700,00	-26.700,00	-12.651,20
SA01	Saldo (01) Haushaltsrücklagen (230 - 240)				0,00	0,00	0,00	0,00	0,00	0,00
SA00	Saldo (00) Nettoergebnis nach Haushaltsrücklagen (Saldo 0 + Saldo 01)				-65.100,00	-56.900,00	-8.164,10			
Investive Gebarung										
2/820000+803000	Veräußerungen von technischen Anlagen, Fahrzeugen und Maschinen		3314	31	0,00	0,00	0,00	0,00	0,00	7.750,00
SU 33	Summe Einzahlungen investive Gebarung							0,00	0,00	7.750,00
1/820000-020000	Maschinen u. maschinelle Anlagen		3414	2 41	0,00	0,00	0,00	2.000,00	4.200,00	0,00
1/820000-030000	Werkzeuge, sonst. Erzeugungsmittel		3414	2 41	0,00	0,00	0,00	2.000,00	2.000,00	3.539,03
1/820000-040000	Fahrzeuge		3414	2 41	0,00	0,00	0,00	0,00	30.000,00	7.590,00
1/820000-042000	Amts-, Betriebs- u. Geschäftsausstattung		3415	2 41	0,00	0,00	0,00	1.000,00	1.000,00	240,00
SU 34	Summe Auszahlungen investive Gebarung							5.000,00	37.200,00	11.369,03
SA2	Saldo (2) Geldfluss aus der Investiven Gebarung (33 - 34)							-5.000,00	-37.200,00	-3.619,03
SA3	Saldo (3) Nettofinanzierungssaldo (Saldo 1 + Saldo 2)							-43.700,00	-63.900,00	-16.270,23
Finanzierungstätigkeit										
SU 35	Summe Einzahlungen aus der Finanzierungstätigkeit							0,00	0,00	0,00
1/820000-346000	Tilgung Bankdarlehen		3614	65	0,00	0,00	0,00	1.400,00	1.400,00	1.388,00
SU 36	Summe Auszahlungen aus der Finanzierungstätigkeit							1.400,00	1.400,00	1.388,00
SA4	Saldo (4) Geldfluss aus der Finanzierungstätigkeit (35 - 36)							-1.400,00	-1.400,00	-1.388,00
SA5	Saldo (5) Geldfluss aus der voranschlagswirksamen Gebarung (Saldo 3 + Saldo 4)							-45.100,00	-65.300,00	-17.658,23

		MVAG VC QU			Ergebnisvoranschlag			Finanzierungsvoranschlag		
		EH	FH		VA 2024	VA 2023	RA 2022	VA 2024	VA 2023	RA 2022
83	Betriebsähnliche Einrichtungen und Betriebe (Fortsetzung)									
831	Freibäder									
831000	Freibäder									
Operative Gebarung										
2/831000+810000	Badbenutzungsgebühren	2114	3114	13	23.000,00	22.000,00	22.708,06	23.000,00	22.000,00	22.708,06
2/831000+811000	Pacht Buffet	2115	3115	14	1.000,00	1.000,00	916,67	1.000,00	1.000,00	916,67
2/831000+811100	Betriebskostenersätze	2115	3115	14	500,00	500,00	111,83	500,00	500,00	111,83
2/831000+816500	Kostenbeiträge/-ersätze - Vergütung	2114	3114	13	0,00	0,00	1.004,05	0,00	0,00	1.004,05
2/831000+829000	Sonstige Einnahmen	2116	3116	18	800,00	800,00	1.574,43	800,00	800,00	1.574,43
SU 21 / 31	Summe Erträge / Einzahlungen operative Gebarung				25.300,00	24.300,00	26.315,04	25.300,00	24.300,00	26.315,04
1/831000-400000	Geringwertige Wirtschaftsgüter	2221	3221	23	2.000,00	2.000,00	1.898,31	2.000,00	2.000,00	2.114,14
1/831000-452000	Treibstoffe	2221	3221	23	200,00	200,00	167,66	200,00	200,00	167,66
1/831000-453000	Schmier- und Schleifmittel	2221	3221	23	0,00	0,00	14,25	0,00	0,00	14,25
1/831000-454000	Reinigungsmittel	2221	3221	23	1.300,00	800,00	1.145,61	1.300,00	800,00	1.145,61
1/831000-455000	Chemische Mittel	2221	3221	23	13.000,00	11.000,00	10.806,60	13.000,00	11.000,00	10.806,60
1/831000-456000	Büromaterial	2221	3221	23	0,00	0,00	61,60	0,00	0,00	61,60
1/831000-458000	Mittel ärztliche Betreuung u. Gesundheitsvorsorge (Desinfektion)	2221	3221	23	500,00	500,00	39,84	500,00	500,00	39,84
1/831000-459000	Sonstige Verbrauchsgüter	2221	3221	23	500,00	500,00	775,67	500,00	500,00	775,67
1/831000-511000	Bezüge VB./Arbeiter	2211	3211	20	16.500,00	15.000,00	18.593,99	16.500,00	15.000,00	18.593,99
1/831000-523000	Bezüge Arb. nicht ganzj. Besch.	2211	3211	20	31.800,00	28.900,00	23.340,98	31.800,00	28.900,00	23.340,98
1/831000-541000	Sachbezüge der Vertragsbediensteten in handwerklicher Verwendung	2213	3213		500,00	500,00	410,81	500,00	500,00	410,81
1/831000-580000	DGB.zum Ausgleichsfonds	2212	3212	20	1.800,00	1.600,00	1.517,21	1.800,00	1.600,00	1.517,21
1/831000-582000	DGB.Sozialversicherung	2212	3212	20	9.800,00	8.900,00	8.375,39	9.800,00	8.900,00	8.375,39
1/831000-590000	Freiwillige Sozialleistungen	2212	3212	20	0,00	0,00	70,00	0,00	0,00	70,00
1/831000-600000	Strom	2222	3222	24	22.600,00	22.000,00	20.767,94	22.600,00	22.000,00	20.767,94
1/831000-610000	Instandhaltung von Grund und Boden	2224	3224	24	500,00	500,00	3.385,29	500,00	500,00	3.385,29
1/831000-614000	Instandhaltung Gebäude	2224	3224	24	1.500,00	1.500,00	1.448,30	1.500,00	1.500,00	1.448,30
1/831000-616000	Instandhaltung Maschinen (Rasenmäher)	2224	3224	24	100,00	100,00	693,45	100,00	100,00	693,45
1/831000-618000	Instandhaltung der Werkzeuge u. Einrichtung	2224	3224	24	2.500,00	2.500,00	568,11	2.500,00	2.500,00	670,11
1/831000-619000	Instandhaltung der Sonderanlagen	2224	3224	24	25.000,00	10.000,00	7.432,69	25.000,00	10.000,00	6.099,11
1/831000-630000	Porto	2222	3222	24	0,00	0,00	5,00	0,00	0,00	5,00
1/831000-631000	Telekommunikationsdienste	2222	3222	24	400,00	400,00	369,84	400,00	400,00	369,84
1/831000-640000	Prüfungskosten	2222	3222	24	1.500,00	1.400,00	1.418,10	1.500,00	1.400,00	1.418,10
1/831000-650000	Kreditzinsen	2241	3241	25	10.000,00	7.000,00	1.109,74	10.000,00	7.000,00	1.109,74
1/831000-670000	Versicherungen	2222	3222	24	600,00	500,00	485,61	600,00	500,00	485,61

		MVAG		VC QU	Ergebnisvoranschlag			Finanzierungsvoranschlag		
		EH	FH		VA 2024	VA 2023	RA 2022	VA 2024	VA 2023	RA 2022
1/831000-680000	Planmäßige Abschreibung	2226			72.500,00	71.900,00	74.709,86	0,00	0,00	0,00
1/831000-700000	Pachtaufwand	2223	3223	24	4.200,00	4.000,00	3.957,57	4.200,00	4.000,00	3.957,57
1/831000-710000	Öffentliche Abgaben (Ausgaben), ohne Gebühren gemäß FAG	2225	3225	24	400,00	300,00	308,35	400,00	300,00	291,55
1/831000-711000	Gebühren Benützung Gde.einrichtung/-anlagen gem. FAG (Ausgabe)	2225	3225	24	6.500,00	6.500,00	7.351,69	6.500,00	6.500,00	7.351,69
1/831000-720500	Kostenbeiträge/-ersätze - Vergütung	2225	3225	24	2.000,00	2.000,00	1.014,45	2.000,00	2.000,00	1.014,45
1/831000-728000	Entgelte sonstige Leistungen	2225	3225	24	2.500,00	2.500,00	1.382,21	2.500,00	2.500,00	1.381,51
1/831000-729000	Sonstige Ausgaben	2225	3225	24	0,00	100,00	0,00	0,00	100,00	0,00
SU 22 / 32	Summe Aufwendungen / Auszahlungen operative Gebarung				230.700,00	203.100,00	193.626,12	158.200,00	131.200,00	117.883,01
SA 0 / SA 1	(0) Nettoergebnis (21 - 22) / (1) Geldfluss operative Gebarung (31 - 32)				-205.400,00	-178.800,00	-167.311,08	-132.900,00	-106.900,00	-91.567,97
SA01	Saldo (01) Haushaltsrücklagen (230 - 240)				0,00	0,00	0,00	0,00	0,00	0,00
SA00	Saldo (00) Nettoergebnis nach Haushaltsrücklagen (Saldo 0 + Saldo 01)				-205.400,00	-178.800,00	-167.311,08			
Investive Gebarung										
SU 33	Summe Einzahlungen investive Gebarung							0,00	0,00	0,00
1/831000-020000	Maschinen u. maschinelle Anlagen		3414	2 41	0,00	0,00	0,00	2.000,00	2.000,00	14.584,44
1/831000-030000	Werkzeuge, sonst. Erzeugungsmittel		3414	2 41	0,00	0,00	0,00	0,00	0,00	994,05
1/831000-042000	Amts-, Betriebs- u. Geschäftsausstattung		3415	2 41	0,00	0,00	0,00	500,00	500,00	925,04
1/831000-050000	Sonderanlagen		3412	2 40	0,00	0,00	0,00	0,00	0,00	30.131,04
SU 34	Summe Auszahlungen investive Gebarung							2.500,00	2.500,00	46.634,57
SA2	Saldo (2) Geldfluss aus der Investiven Gebarung (33 - 34)							-2.500,00	-2.500,00	-46.634,57
SA3	Saldo (3) Nettofinanzierungssaldo (Saldo 1 + Saldo 2)							-135.400,00	-109.400,00	-138.202,54
Finanzierungstätigkeit										
SU 35	Summe Einzahlungen aus der Finanzierungstätigkeit							0,00	0,00	0,00
1/831000-346000	Tilgung Bankdarlehen		3614	65	0,00	0,00	0,00	44.000,00	44.000,00	43.824,88
SU 36	Summe Auszahlungen aus der Finanzierungstätigkeit							44.000,00	44.000,00	43.824,88
SA4	Saldo (4) Geldfluss aus der Finanzierungstätigkeit (35 - 36)							-44.000,00	-44.000,00	-43.824,88
SA5	Saldo (5) Geldfluss aus der voranschlagswirksamen Gebarung (Saldo 3 + Saldo 4)							-179.400,00	-153.400,00	-182.027,42
84	Liegenschaften, Wohn- und Geschäftsgebäude									
840	Grundbesitz									
840000	Grundbesitz									
Operative Gebarung										
2/840000+811000	Erlöse aus Verpachtungen	2115	3115	14	1.000,00	1.000,00	1.040,71	1.000,00	1.000,00	1.040,71
SU 21 / 31	Summe Erträge / Einzahlungen operative Gebarung				1.000,00	1.000,00	1.040,71	1.000,00	1.000,00	1.040,71
1/840000-710000	Öffentliche Abgaben (inkl.Immobilienertragsteuer)	2225	3225	24	0,00	0,00	148,75	0,00	0,00	148,75

		MVAG		VC QU	Ergebnisvoranschlag			Finanzierungsvoranschlag		
		EH	FH		VA 2024	VA 2023	RA 2022	VA 2024	VA 2023	RA 2022
1/840000-728000	Entgelte sonstige Leistungen (Gebühren ua.)	2225	3225	24	200,00	200,00	0,00	200,00	200,00	0,00
SU 22 / 32	Summe Aufwendungen / Auszahlungen operative Gebarung				200,00	200,00	148,75	200,00	200,00	148,75
SA 0 / SA 1	(0) Nettoergebnis (21 - 22) / (1) Geldfluss operative Gebarung (31 - 32)				800,00	800,00	891,96	800,00	800,00	891,96
SA01	Saldo (01) Haushaltsrücklagen (230 - 240)				0,00	0,00	0,00	0,00	0,00	0,00
SA00	Saldo (00) Nettoergebnis nach Haushaltsrücklagen (Saldo 0 + Saldo 01)				800,00	800,00	891,96			
Investive Gebarung										
2/840000+001000	Grundverkauf		3312	30	0,00	0,00	0,00	0,00	0,00	1.895,35
SU 33	Summe Einzahlungen investive Gebarung							0,00	0,00	1.895,35
SU 34	Summe Auszahlungen investive Gebarung							0,00	0,00	0,00
SA2	Saldo (2) Geldfluss aus der Investiven Gebarung (33 - 34)							0,00	0,00	1.895,35
SA3	Saldo (3) Nettofinanzierungssaldo (Saldo 1 + Saldo 2)							800,00	800,00	2.787,31
Finanzierungstätigkeit										
SU 35	Summe Einzahlungen aus der Finanzierungstätigkeit							0,00	0,00	0,00
SU 36	Summe Auszahlungen aus der Finanzierungstätigkeit							0,00	0,00	0,00
SA4	Saldo (4) Geldfluss aus der Finanzierungstätigkeit (35 - 36)							0,00	0,00	0,00
SA5	Saldo (5) Geldfluss aus der voranschlagswirksamen Gebarung (Saldo 3 + Saldo 4)							800,00	800,00	2.787,31
841	Grundstücksgleiche Rechte									
841000	Fischereieigenrevier									
Operative Gebarung										
SU 21 / 31	Summe Erträge / Einzahlungen operative Gebarung				0,00	0,00	0,00	0,00	0,00	0,00
1/841000-700000	Miet- und Pachtaufwand	2223	3223	24	4.200,00	4.500,00	0,00	4.200,00	4.500,00	0,00
SU 22 / 32	Summe Aufwendungen / Auszahlungen operative Gebarung				4.200,00	4.500,00	0,00	4.200,00	4.500,00	0,00
SA 0 / SA 1	(0) Nettoergebnis (21 - 22) / (1) Geldfluss operative Gebarung (31 - 32)				-4.200,00	-4.500,00	0,00	-4.200,00	-4.500,00	0,00
SA01	Saldo (01) Haushaltsrücklagen (230 - 240)				0,00	0,00	0,00	0,00	0,00	0,00
SA00	Saldo (00) Nettoergebnis nach Haushaltsrücklagen (Saldo 0 + Saldo 01)				-4.200,00	-4.500,00	0,00			
Investive Gebarung										
SU 33	Summe Einzahlungen investive Gebarung							0,00	0,00	0,00
SU 34	Summe Auszahlungen investive Gebarung							0,00	0,00	0,00
SA2	Saldo (2) Geldfluss aus der Investiven Gebarung (33 - 34)							0,00	0,00	0,00
SA3	Saldo (3) Nettofinanzierungssaldo (Saldo 1 + Saldo 2)							-4.200,00	-4.500,00	0,00
Finanzierungstätigkeit										
SU 35	Summe Einzahlungen aus der Finanzierungstätigkeit							0,00	0,00	0,00
SU 36	Summe Auszahlungen aus der Finanzierungstätigkeit							0,00	0,00	0,00
SA4	Saldo (4) Geldfluss aus der Finanzierungstätigkeit (35 - 36)							0,00	0,00	0,00
SA5	Saldo (5) Geldfluss aus der voranschlagswirksamen Gebarung (Saldo 3 + Saldo 4)							-4.200,00	-4.500,00	0,00

		MVAG		VC QU	Ergebnisvoranschlag			Finanzierungsvoranschlag		
		EH	FH		VA 2024	VA 2023	RA 2022	VA 2024	VA 2023	RA 2022
846	Wohn- und Geschäftsgebäude (soweit nicht bei 853)									
846000	Wohn- und Geschäftsgebäude									
Operative Gebarung										
2/846000+811100	Betriebskostenersätze	2115	3115	14	10.200,00	10.200,00	10.095,73	10.200,00	10.200,00	10.095,73
2/846000+861000	Zinsenzuschuss	2121	3121	15	600,00	1.600,00	678,30	600,00	1.600,00	678,30
SU 21 / 31	Summe Erträge / Einzahlungen operative Gebarung				10.800,00	11.800,00	10.774,03	10.800,00	11.800,00	10.774,03
1/846000-400000	Geringwertige Wirtschaftsgüter (GWG)	2221	3221	23	500,00	500,00	160,93	500,00	500,00	160,93
1/846000-454000	Reinigungsmittel	2221	3221	23	200,00	200,00	379,25	200,00	200,00	379,25
1/846000-459000	Sonstige Verbrauchsgüter	2221	3221	23	100,00	100,00	51,54	100,00	100,00	51,54
1/846000-600000	Strom	2222	3222	24	9.000,00	9.000,00	6.860,46	9.000,00	9.000,00	6.933,27
1/846000-600100	Gas	2222	3222	24	1.500,00	0,00	0,00	1.500,00	0,00	0,00
1/846000-614000	Instandhaltung Gebäude	2224	3224	24	500,00	500,00	7.785,29	500,00	500,00	7.785,29
1/846000-640000	Rechts- und Beratungsaufwand	2222	3222	24	0,00	0,00	1.152,00	0,00	0,00	1.152,00
1/846000-650000	Kreditzinsen	2241	3241	25	2.500,00	2.700,00	687,68	2.500,00	2.700,00	687,68
1/846000-670000	Versicherungen	2222	3222	24	13.600,00	11.700,00	12.624,68	13.600,00	11.700,00	12.624,68
1/846000-680000	Planmäßige Abschreibung	2226			1.100,00	300,00	170,59	0,00	0,00	0,00
1/846000-700000	Miete/Betriebskosten	2223	3223	24	1.200,00	1.500,00	1.010,57	1.200,00	1.500,00	1.010,57
1/846000-710000	Öffentliche Abgaben (Ausgaben) ohne Gebühren gemäß FAG	2225	3225	24	400,00	400,00	281,83	400,00	400,00	281,83
1/846000-711000	Gebühren Benützung Gde.einrichtung/-anlagen gem. FAG (Ausgabe)	2225	3225	24	1.000,00	1.000,00	608,23	1.000,00	1.000,00	608,23
1/846000-720500	Kostenbeiträge/-ersätze - Vergütung	2225	3225	24	5.000,00	5.000,00	17.469,31	5.000,00	5.000,00	17.469,31
1/846000-728000	Entgelte sonstige Leistungen	2225	3225	24	5.000,00	5.400,00	3.148,29	5.000,00	5.400,00	3.148,29
SU 22 / 32	Summe Aufwendungen / Auszahlungen operative Gebarung				41.600,00	38.300,00	52.390,65	40.500,00	38.000,00	52.292,87
SA 0 / SA 1	(0) Nettoergebnis (21 - 22) / (1) Geldfluss operative Gebarung (31 - 32)				-30.800,00	-26.500,00	-41.616,62	-29.700,00	-26.200,00	-41.518,84
SA01	Saldo (01) Haushaltsrücklagen (230 - 240)				0,00	0,00	0,00	0,00	0,00	0,00
SA00	Saldo (00) Nettoergebnis nach Haushaltsrücklagen (Saldo 0 + Saldo 01)				-30.800,00	-26.500,00	-41.616,62			
Investive Gebarung										
SU 33	Summe Einzahlungen investive Gebarung							0,00	0,00	0,00
1/846000-010000	Gebäude und Bauten		3413	2 40	0,00	0,00	0,00	0,00	0,00	17.058,91
SU 34	Summe Auszahlungen investive Gebarung							0,00	0,00	17.058,91
SA2	Saldo (2) Geldfluss aus der Investiven Gebarung (33 - 34)							0,00	0,00	-17.058,91
SA3	Saldo (3) Nettofinanzierungssaldo (Saldo 1 + Saldo 2)							-29.700,00	-26.200,00	-58.577,75
Finanzierungstätigkeit										
SU 35	Summe Einzahlungen aus der Finanzierungstätigkeit							0,00	0,00	0,00
1/846000-346000	Tilgung Bankdarlehen		3614	65	0,00	0,00	0,00	4.000,00	4.000,00	4.000,00
SU 36	Summe Auszahlungen aus der Finanzierungstätigkeit							4.000,00	4.000,00	4.000,00
SA4	Saldo (4) Geldfluss aus der Finanzierungstätigkeit (35 - 36)							-4.000,00	-4.000,00	-4.000,00

		MVAG VC QU			Ergebnisvoranschlag			Finanzierungsvoranschlag		
		EH	FH		VA 2024	VA 2023	RA 2022	VA 2024	VA 2023	RA 2022
SA5	Saldo (5) Geldfluss aus der voranschlagswirksamen Gebarung (Saldo 3 + Saldo 4)							-33.700,00	-30.200,00	-62.577,75
85	Betriebe mit marktbestimmter Tätigkeit									
850	Betriebe der Wasserversorgung									
850000	Wasserversorgung									
Operative Gebarung										
2/850000+810000	Erträge aus Leistungen (Einspeisung Pulverwiese)	2114	3114	13	100,00	100,00	98,53	100,00	100,00	98,53
2/850000+813000	Erträge a. d. Auflösung v. Investitionszuschüssen (AFA Kapitaltransfers)	2127			44.300,00	43.800,00	43.666,17	0,00	0,00	0,00
2/850000+828000	Rückersätze Aufwendungen	2116	3116	18	0,00	0,00	366,53	0,00	0,00	366,53
2/850000+852100	Bereitstellungsgebühr	2113	3113	12	50.000,00	47.000,00	47.685,00	50.000,00	47.000,00	47.718,00
2/850000+852200	Wasserbezugsgebühr	2113	3113	12	152.700,00	135.000,00	140.198,56	152.700,00	135.000,00	139.944,38
2/850000+860000	KPC Zinsen	2121	3121	15	13.400,00	13.100,00	12.851,09	13.400,00	13.100,00	12.851,09
SU 21 / 31	Summe Erträge / Einzahlungen operative Gebarung				260.500,00	239.000,00	244.865,88	216.200,00	195.200,00	200.978,53
1/850000-400000	Geringwertige Wirtschaftsgüter	2221	3221	23	300,00	300,00	534,36	300,00	300,00	534,36
1/850000-452000	Treibstoffe	2221	3221	23	0,00	0,00	30,09	0,00	0,00	30,09
1/850000-455000	Chemische Mittel (Unkraut-u.Düngem.)	2221	3221	23	300,00	300,00	0,00	300,00	300,00	0,00
1/850000-456000	Büromaterial	2221	3221	23	0,00	0,00	77,24	0,00	0,00	77,24
1/850000-459000	Sonstige Verbrauchsgüter	2221	3221	23	200,00	0,00	412,29	200,00	0,00	412,29
1/850000-510000	Bezüge VB./Angest.	2211	3211	20	6.000,00	5.500,00	5.437,29	6.000,00	5.500,00	5.437,29
1/850000-511000	Bezüge VB./Arbeiter	2211	3211	20	35.000,00	31.800,00	53.398,14	35.000,00	31.800,00	53.398,14
1/850000-541000	Sachbezüge der Vertragsbediensteten in handwerklicher Verwendung	2213	3213		500,00	0,00	556,15	500,00	0,00	0,00
1/850000-580000	DGB.zum Ausgleichsfonds	2212	3212	20	1.200,00	1.100,00	1.844,21	1.200,00	1.100,00	1.844,21
1/850000-582000	DGB.Sozialversicherung	2212	3212	20	7.000,00	6.400,00	9.560,67	7.000,00	6.400,00	9.560,67
1/850000-600000	Strom	2222	3222	24	18.000,00	22.000,00	12.132,73	18.000,00	22.000,00	12.234,09
1/850000-612000	Instandhaltung von Wasserbauten und -anlagen	2224	3224	24	35.000,00	24.000,00	31.661,44	35.000,00	24.000,00	31.661,44
1/850000-617000	Instandhaltung von Fahrzeugen	2224	3224	24	0,00	0,00	38,17	0,00	0,00	38,17
1/850000-618000	Instandhaltung der Wasserzähler	2224	3224	24	3.000,00	3.700,00	4.026,20	3.000,00	3.700,00	4.026,20
1/850000-619000	Instandhaltung der Sonderanlagen	2224	3224	24	0,00	0,00	0,00	0,00	0,00	7,59
1/850000-630000	Porto	2222	3222	24	1.000,00	900,00	829,37	1.000,00	900,00	829,37
1/850000-631000	Telekommunikationsdienste	2222	3222	24	900,00	800,00	959,61	900,00	800,00	957,83
1/850000-640000	Prüfungskosten	2222	3222	24	3.500,00	3.000,00	3.936,60	3.500,00	3.000,00	3.936,60
1/850000-650000	Kreditzinsen	2241	3241	25	22.800,00	25.600,00	5.659,44	22.800,00	25.600,00	5.659,44
1/850000-670000	Versicherungen	2222	3222	24	200,00	200,00	63,11	200,00	200,00	63,11
1/850000-680000	Planmäßige Abschreibung	2226			117.000,00	112.600,00	114.649,35	0,00	0,00	0,00

		MVAG		VC QU	Ergebnisvoranschlag			Finanzierungsvoranschlag		
		EH	FH		VA 2024	VA 2023	RA 2022	VA 2024	VA 2023	RA 2022
1/850000-710000	Öffentliche Abgaben (Ausgaben) ohne Gebühren gemäß FAG	2225	3225	24	11.400,00	11.300,00	11.344,22	11.400,00	11.300,00	11.344,22
1/850000-720500	Kostenbeiträge/-ersätze - Vergütung	2225	3225	24	2.000,00	2.000,00	749,73	2.000,00	2.000,00	749,73
1/850000-726000	Mitgliedsbeiträge	2225	3225	24	200,00	200,00	165,00	200,00	200,00	165,00
1/850000-728000	Entgelte sonstige Leistungen	2225	3225	24	3.000,00	3.000,00	3.244,59	3.000,00	3.000,00	3.434,59
1/850000-728100	Honorar Zinseinsparung	2225	3225	24	2.300,00	500,00	458,33	2.300,00	500,00	458,33
1/850000-729000	Sonstige Ausgaben	2225	3225	24	100,00	100,00	252,75	100,00	100,00	252,75
5/850000-777100	Kapitaltransfers an private Organisationen ohne Erwerbszweck	2234		1 44	0,00	0,00	30.672,40	0,00	0,00	0,00
SU 22 / 32	Summe Aufwendungen / Auszahlungen operative Gebarung				270.900,00	255.300,00	292.693,48	153.900,00	142.700,00	147.112,75
SA 0 / SA 1	(0) Nettoergebnis (21 - 22) / (1) Geldfluss operative Gebarung (31 - 32)				-10.400,00	-16.300,00	-47.827,60	62.300,00	52.500,00	53.865,78
SA01	Saldo (01) Haushaltsrücklagen (230 - 240)				0,00	0,00	0,00	0,00	0,00	0,00
SA00	Saldo (00) Nettoergebnis nach Haushaltsrücklagen (Saldo 0 + Saldo 01)				-10.400,00	-16.300,00	-47.827,60			
Investive Gebarung										
2/850000+300000	Kapitaltransfer Bund (Annuitätenzuschuss/KPC Barwert)		3331	33	0,00	0,00	0,00	10.000,00	10.500,00	11.009,49
6/850000+300000	Kapitaltransfer Bund (einmal Zuschuss KPC)		3331	1 33	0,00	0,00	0,00	0,00	0,00	15.202,70
6/850000+301000	Kapitaltransfer Land		3331	1 33	0,00	0,00	0,00	0,00	0,00	27.908,00
2/850000+302000	Kapitaltransfers von Gemeinden, Gemeindeverbänden (ohne marktbestimmte Tätigkeit) und Gemeindefonds		3331	33	0,00	0,00	0,00	0,00	0,00	1.295,28
6/850000+307000	Kapitaltransfer priv.Haush./Org. (Wasseranschlussabg. NEUE Proj.)		3334	1 34	0,00	0,00	0,00	2.000,00	5.000,00	0,00
2/850000+307000	Kapitaltransfers von priv. Haush./Org. (Wasseranschl. Erg.)		3334	34	0,00	0,00	0,00	8.000,00	12.000,00	7.635,78
SU 33	Summe Einzahlungen investive Gebarung							20.000,00	27.500,00	63.051,25
1/850000-004000	Wasser- und Abwasserbauten und -anlagen		3412	2 40	0,00	0,00	0,00	0,00	0,00	6.838,41
5/850000-004080	Projekt BA13		3412	1 40	0,00	0,00	0,00	0,00	3.000,00	12.904,16
5/850000-004090	Projekt BA14 (Fuchslugergründe)		3412	1 40	0,00	0,00	0,00	0,00	1.000,00	3.570,92
5/850000-004100	Diverse Folgeprojekte		3412	1 40	0,00	0,00	0,00	5.000,00	6.000,00	40.920,21
5/850000-004120	Hochbehälter Prochenberg Generalsanierung		3412	1 40	0,00	0,00	0,00	0,00	0,00	81.657,47
5/850000-004130	Wasserbauten - Wassergen. Arzberg-Schwarzenberg		3412	1 40	0,00	0,00	0,00	0,00	128.000,00	32.000,00
5/850000-030000	Werkzeuge, sonst. Erzeugungsmittel		3414	1 41	0,00	0,00	0,00	0,00	0,00	16.605,00
5/850000-070000	Aktivierungsfähige Rechte (immaterielle Vermögenswerte) Kataster u.Honorar		3411	1 42	0,00	0,00	0,00	0,00	10.000,00	8.508,67

		MVAG		VC QU	Ergebnisvoranschlag			Finanzierungsvoranschlag		
		EH	FH		VA 2024	VA 2023	RA 2022	VA 2024	VA 2023	RA 2022
5/850000-777100	Kapitaltransfers an private Organisationen ohne Erwerbszweck	3434	1	44	0,00	0,00	0,00	0,00	0,00	30.672,40
SU 34	Summe Auszahlungen investive Gebarung							5.000,00	148.000,00	233.677,24
SA2	Saldo (2) Geldfluss aus der Investiven Gebarung (33 – 34)							15.000,00	-120.500,00	-170.625,99
SA3	Saldo (3) Nettofinanzierungssaldo (Saldo 1 + Saldo 2)							77.300,00	-68.000,00	-116.760,21
Finanzierungstätigkeit										
6/850000+346000	Bankdarlehen	3514	1	55	0,00	0,00	0,00	127.300,00	124.300,00	250.000,00
SU 35	Summe Einzahlungen aus der Finanzierungstätigkeit							127.300,00	124.300,00	250.000,00
1/850000-346000	Tilgung Bankdarlehen	3614		65	0,00	0,00	0,00	73.000,00	73.000,00	172.977,00
5/850000-346000	Rückzlg. Zwischenfinanzierungsdarl.	3614	1	65	0,00	0,00	0,00	0,00	0,00	50.000,00
SU 36	Summe Auszahlungen aus der Finanzierungstätigkeit							73.000,00	73.000,00	222.977,00
SA4	Saldo (4) Geldfluss aus der Finanzierungstätigkeit (35 – 36)							54.300,00	51.300,00	27.023,00
SA5	Saldo (5) Geldfluss aus der voranschlagswirksamen Gebarung (Saldo 3 + Saldo 4)							131.600,00	-16.700,00	-89.737,21
851	Betriebe der Abwasserbeseitigung									
851000	Abwasserbeseitigung									
Operative Gebarung										
2/851000+810000	Strom Einspeisungserlös PV ÖMAG, Naturkraft	2114	3114	13	12.000,00	12.000,00	36.824,48	12.000,00	12.000,00	36.824,48
2/851000+810100	Strom Einspeisungserlös PV Energiegemeinschaft	2114	3114	13	30.000,00	32.000,00	0,00	30.000,00	32.000,00	0,00
2/851000+813000	Erträge a. d. Auflösung v. Investitionszuschüssen (AFA Kapitaltransfers)	2127			316.500,00	315.900,00	315.695,02	0,00	0,00	0,00
2/851000+816000	Personalkostenersätze	2114	3114	13	0,00	0,00	1.425,63	0,00	0,00	1.425,63
2/851000+816500	Kostenbeiträge/-ersätze - Vergütung	2114	3114	13	10.000,00	10.000,00	9.627,77	10.000,00	10.000,00	9.627,77
2/851000+829000	Sonstige Einnahmen und Einbringung Senkgrube	2116	3116	18	15.400,00	15.300,00	19.532,86	15.400,00	15.300,00	19.532,86
2/851000+852000	Kanalbenützungsgebühr	2113	3113	12	637.000,00	593.000,00	558.724,38	637.000,00	593.000,00	558.975,21
2/851000+860000	KPC Zinsen	2121	3121	15	215.200,00	220.200,00	215.970,81	215.200,00	220.200,00	215.970,81
SU 21 / 31	Summe Erträge / Einzahlungen operative Gebarung				1.236.100,00	1.198.400,00	1.157.800,95	919.600,00	882.500,00	842.356,76
1/851000-400000	Geringwertige Wirtschaftsgüter	2221	3221	23	2.000,00	2.000,00	3.204,58	2.000,00	2.000,00	3.204,58
1/851000-452000	Treibstoffe	2221	3221	23	500,00	800,00	486,19	500,00	800,00	486,19
1/851000-453000	Schmier- und Schleifmittel	2221	3221	23	300,00	300,00	376,76	300,00	300,00	376,76
1/851000-454000	Reinigungsmittel	2221	3221	23	200,00	200,00	88,40	200,00	200,00	88,40
1/851000-455000	Chemische Mittel	2221	3221	23	9.000,00	8.000,00	4.382,02	9.000,00	8.000,00	8.357,02
1/851000-456000	Büromaterial	2221	3221	23	200,00	100,00	320,96	200,00	100,00	320,96
1/851000-457000	Druckwerke	2221	3221	23	100,00	100,00	0,00	100,00	100,00	0,00
1/851000-458000	Mittel zur ärztlichen Betreuung und Gesundheitsvorsorge (Desinfektion)	2221	3221	23	100,00	100,00	0,00	100,00	100,00	0,00

		MVAG		VC QU	Ergebnisvoranschlag			Finanzierungsvoranschlag		
		EH	FH		VA 2024	VA 2023	RA 2022	VA 2024	VA 2023	RA 2022
1/851000-459000	Sonstige Verbrauchsgüter	2221	3221	23	1.000,00	1.000,00	4.105,17	1.000,00	1.000,00	4.105,17
1/851000-510000	Bezüge VB./Angest.	2211	3211	20	6.200,00	5.600,00	4.531,08	6.200,00	5.600,00	4.531,08
1/851000-511000	Bezüge VB./Arbeiter	2211	3211	20	56.000,00	50.900,00	49.184,08	56.000,00	50.900,00	49.184,08
1/851000-541000	Sachbezüge	2213	3213		500,00	300,00	669,63	500,00	300,00	403,16
1/851000-580000	DGB.zum Ausgleichsfonds	2212	3212	20	2.300,00	2.100,00	2.025,03	2.300,00	2.100,00	2.025,03
1/851000-582000	DGB.Sozialversicherung	2212	3212	20	13.800,00	12.500,00	10.898,07	13.800,00	12.500,00	10.898,07
1/851000-590000	Freiwillige Sozialleistungen	2212	3212	20	100,00	100,00	150,00	100,00	100,00	150,00
1/851000-592000	Dotierung von Rückstellungen für Jubiläumszuwendungen	2214			400,00	400,00	393,27	0,00	0,00	0,00
1/851000-600000	Strom	2222	3222	24	28.000,00	30.000,00	14.628,26	28.000,00	30.000,00	14.628,26
1/851000-600100	Gas	2222	3222	24	600,00	1.000,00	409,24	600,00	1.000,00	409,24
1/851000-612000	Instandhaltung von Abwasserbauten und -anlagen	2224	3224	24	60.000,00	21.100,00	43.136,79	60.000,00	21.100,00	42.577,95
1/851000-614000	Instandhaltung Gebäude	2224	3224	24	600,00	600,00	627,02	600,00	600,00	627,02
1/851000-617000	Instandhaltung Fahrzeuge (E-Auto)	2224	3224	24	1.000,00	500,00	1.524,44	1.000,00	500,00	1.524,44
1/851000-618000	Instandhaltung der Werkzeuge, Einrichtung u.sonst.Anlagen	2224	3224	24	3.500,00	3.500,00	5.219,06	3.500,00	3.500,00	5.219,06
1/851000-619000	Instandhaltung der Sonderanlagen	2224	3224	24	0,00	0,00	0,00	0,00	0,00	1.043,00
1/851000-630000	Porto	2222	3222	24	2.000,00	1.500,00	1.934,12	2.000,00	1.500,00	1.934,12
1/851000-631000	Telekommunikationsdienste	2222	3222	24	1.600,00	1.500,00	2.000,46	1.600,00	1.500,00	1.997,99
1/851000-650000	Kreditzinsen	2241	3241	25	245.800,00	270.800,00	67.434,57	245.800,00	270.800,00	67.434,57
1/851000-670000	Versicherungen	2222	3222	24	3.000,00	1.800,00	2.685,67	3.000,00	1.800,00	2.685,67
1/851000-680000	Planmäßige Abschreibung	2226			492.500,00	491.900,00	594.224,23	0,00	0,00	0,00
1/851000-710000	Öffentliche Abgaben (Ausgaben), ohne Gebühren gemäß FAG	2225	3225	24	16.500,00	16.000,00	14.929,61	16.500,00	16.000,00	14.929,61
1/851000-711000	Gebühren Benützung Gde.einrichtung/-anlagen gem. FAG (Ausgabe)	2225	3225	24	300,00	300,00	264,00	300,00	300,00	264,00
1/851000-720500	Kostenbeiträge/-ersätze - Vergütung	2225	3225	24	3.000,00	3.000,00	2.829,57	3.000,00	3.000,00	2.829,57
1/851000-724000	Reisegebühren	2225	3225	24	200,00	100,00	380,60	200,00	100,00	380,60
1/851000-726000	Mitgliedsbeiträge	2225	3225	24	200,00	200,00	180,00	200,00	200,00	180,00
1/851000-728000	Entgelte sonstige Leistungen	2225	3225	24	43.000,00	40.900,00	55.595,64	43.000,00	40.900,00	55.642,44
1/851000-728100	Honorar Zinseinsparung	2225	3225	24	7.000,00	1.100,00	1.401,67	7.000,00	1.100,00	1.401,67
1/851000-729000	Sonstige Ausgaben	2225	3225	24	100,00	100,00	0,00	100,00	100,00	0,00
SU 22 / 32	Summe Aufwendungen / Auszahlungen operative Gebarung				1.001.600,00	970.400,00	890.220,19	508.700,00	478.100,00	299.839,71
SA 0 / SA 1	(0) Nettoergebnis (21 - 22) / (1) Geldfluss operative Gebarung (31 - 32)				234.500,00	228.000,00	267.580,76	410.900,00	404.400,00	542.517,05
SA01	Saldo (01) Haushaltsrücklagen (230 - 240)				0,00	0,00	0,00	0,00	0,00	0,00
SA00	Saldo (00) Nettoergebnis nach Haushaltsrücklagen (Saldo 0 + Saldo 01)				234.500,00	228.000,00	267.580,76			
Investive Gebarung										
2/851000+300000	Kapitaltransfer Bund (Annuitätenzuschuss/KPC Barwert)		3331	33	0,00	0,00	0,00	131.500,00	142.200,00	150.067,16

		MVAG		VC	QU	Ergebnisvoranschlag			Finanzierungsvoranschlag		
		EH	FH			VA 2024	VA 2023	RA 2022	VA 2024	VA 2023	RA 2022
6/851000+300000	Kapitaltransfer Bund (KIP-Mittel)	3331	1	33		0,00	0,00	0,00	90.000,00	8.000,00	15.638,81
6/851000+301000	Kapitaltransfer Land (Leitungskataster)	3331	1	33		0,00	0,00	0,00	39.000,00	39.000,00	18.866,00
2/851000+302000	Kapitaltransfers von Gemeinden, Gemeindeverbänden (ohne marktbestimmte Tätigkeit) und Gemeindefonds	3331		33		0,00	0,00	0,00	0,00	0,00	2.079,07
2/851000+307000	Kapitaltransfers von priv. Haush./Org. (KAEinmündung + Erg.)	3334		34		0,00	0,00	0,00	9.000,00	18.000,00	22.506,49
6/851000+307000	Kapitaltransfers von priv. Haush./Org. (Kanaleinmündung NEUE Proj.)	3334	1	34		0,00	0,00	0,00	8.000,00	10.000,00	0,00
SU 33	Summe Einzahlungen investive Gebarung								277.500,00	217.200,00	209.157,53
5/851000-004110	Projekt BA19 (Fuchslugergründe)	3412	1	40		0,00	0,00	0,00	0,00	10.000,00	676,02
5/851000-004130	Abwasserbauten und -anlagen (Folgeprojekte)	3412	1	40		0,00	0,00	0,00	5.000,00	10.000,00	2.969,27
5/851000-004140	Klärschlammpresse	3412		1		0,00	0,00	0,00	180.000,00	0,00	0,00
1/851000-020000	Maschinen u. maschinelle Anlagen	3414	2	41		0,00	0,00	0,00	0,00	5.000,00	22.385,78
1/851000-030000	Werkzeuge, sonst. Erzeugungsmittel	3414	2	41		0,00	0,00	0,00	0,00	500,00	7.657,75
1/851000-042000	Amts-, Betriebs- u. Geschäftsausstattung	3415	2	41		0,00	0,00	0,00	0,00	1.000,00	0,00
1/851000-050000	Sonderanlagen	3412	2	40		0,00	0,00	0,00	0,00	2.400,00	0,00
5/851000-070000	Aktivierungsfähige Rechte (immaterielle Vermögenswerte) Kataster u. Honorar	3411	1	42		0,00	0,00	0,00	0,00	64.000,00	23.717,04
SU 34	Summe Auszahlungen investive Gebarung								185.000,00	92.900,00	57.405,86
SA2	Saldo (2) Geldfluss aus der Investiven Gebarung (33 – 34)								92.500,00	124.300,00	151.751,67
SA3	Saldo (3) Nettofinanzierungssaldo (Saldo 1 + Saldo 2)								503.400,00	528.700,00	694.268,72
Finanzierungstätigkeit											
6/851000+346000	Darlehensaufnahme/Bank	3514	1	55		0,00	0,00	0,00	194.800,00	146.800,00	2.710.000,00
SU 35	Summe Einzahlungen aus der Finanzierungstätigkeit								194.800,00	146.800,00	2.710.000,00
1/851000-344000	Tilgung von Darlehen UWF	3611		64		0,00	0,00	0,00	181.400,00	177.800,00	174.287,84
1/851000-346000	Tilgung Bankdarlehen	3614		65		0,00	0,00	0,00	477.700,00	475.700,00	599.456,80
5/851000-346000	Rückzlg. Zwischenfinanzierungsdarlehen	3614	1	65		0,00	0,00	0,00	0,00	0,00	2.710.000,00
SU 36	Summe Auszahlungen aus der Finanzierungstätigkeit								659.100,00	653.500,00	3.483.744,64
SA4	Saldo (4) Geldfluss aus der Finanzierungstätigkeit (35 – 36)								-464.300,00	-506.700,00	-773.744,64
SA5	Saldo (5) Geldfluss aus der voranschlagswirksamen Gebarung (Saldo 3 + Saldo 4)								39.100,00	22.000,00	-79.475,92
852	Betriebe der Müllbeseitigung										
852000	Müllbeseitigung										
Operative Gebarung											
2/852000+803000	Veräußerungen von technischen Anlagen, Fahrzeugen und Maschinen	2116		31		0,00	0,00	2.083,33	0,00	0,00	0,00
2/852000+808000	Veräußerungen von Waren (Müllsäcke)	2116	3116	16		2.000,00	2.000,00	2.592,77	2.000,00	2.000,00	2.592,77

		MVAG		VC QU	Ergebnisvoranschlag			Finanzierungsvoranschlag		
		EH	FH		VA 2024	VA 2023	RA 2022	VA 2024	VA 2023	RA 2022
2/852000+813000	Erträge a. d. Auflösung v. Investitionszuschüssen (AFA Kapitaltransfers)	2127			5.500,00	5.500,00	5.540,59	0,00	0,00	0,00
2/852000+827000	Ersatz Gemeindeverband	2116	3116	18	26.300,00	25.500,00	25.574,20	26.300,00	25.500,00	25.574,20
SU 21 / 31	Summe Erträge / Einzahlungen operative Gebarung				33.800,00	33.000,00	35.790,89	28.300,00	27.500,00	28.166,97
1/852000-400000	Geringwertige Wirtschaftsgüter	2221	3221	23	700,00	700,00	228,92	700,00	700,00	323,42
1/852000-413000	Handelswaren (Müllsäcke)	2221	3221	23	2.000,00	2.000,00	2.276,61	2.000,00	2.000,00	260,61
1/852000-452000	Treibstoffe	2221	3221	23	400,00	400,00	388,65	400,00	400,00	297,54
1/852000-459000	Sonstige Verbrauchsgüter	2221	3221	23	2.600,00	2.600,00	2.678,50	2.600,00	2.600,00	2.678,50
1/852000-510000	Bezüge VB./Angest.	2211	3211	20	5.600,00	5.100,00	4.531,08	5.600,00	5.100,00	4.531,08
1/852000-511000	Bezüge VB./Arbeiter	2211	3211	20	18.200,00	16.500,00	8.283,50	18.200,00	16.500,00	8.283,50
1/852000-521000	Geldbezüge der ganzjährig beschäftigten Arbeiter	2211	3211	20	1.700,00	1.500,00	1.680,00	1.700,00	1.500,00	1.680,00
1/852000-523000	Geldbezüge der nicht ganzjährig beschäftigten Arbeiter	2211	3211	20	2.400,00	5.000,00	4.910,20	2.400,00	5.000,00	4.910,20
1/852000-580000	DGB.zum Ausgleichsfonds	2212	3212	20	900,00	800,00	706,80	900,00	800,00	706,80
1/852000-582000	DGB.Sozialversicherung	2212	3212	20	5.100,00	4.600,00	3.794,19	5.100,00	4.600,00	3.794,19
1/852000-590000	Freiwillige Sozialleistungen	2212	3212	20	0,00	0,00	20,00	0,00	0,00	20,00
1/852000-600000	Strom	2222	3222	24	1.000,00	1.000,00	349,86	1.000,00	1.000,00	349,86
1/852000-614000	Instandhaltung Gebäude	2224	3224	24	300,00	300,00	0,00	300,00	300,00	0,00
1/852000-616000	Instandhaltung Maschinen (Stapler)	2224	3224	24	800,00	800,00	64,99	800,00	800,00	64,99
1/852000-617000	Instandhaltung Stapler (ALT)	2224	3224	24	0,00	0,00	247,85	0,00	0,00	247,85
1/852000-618000	Instandhaltung Einrichtung Werkzeuge	2224	3224	24	100,00	100,00	79,16	100,00	100,00	79,16
1/852000-619000	Instandhaltung Grünschnittbox	2224	3224	24	300,00	200,00	-46,80	300,00	200,00	-46,80
1/852000-670000	Versicherungen	2222	3222	24	700,00	800,00	556,84	700,00	800,00	556,84
1/852000-680000	Planmäßige Abschreibung	2226			25.400,00	25.400,00	24.029,96	0,00	0,00	0,00
1/852000-710000	Öffentliche Abgaben, ohne Gebühren gemäß FAG	2225	3225	24	0,00	0,00	8,40	0,00	0,00	8,40
1/852000-720500	Kostenbeiträge/-ersätze - Vergütung	2225	3225	24	1.100,00	1.000,00	568,70	1.100,00	1.000,00	568,70
1/852000-724000	Reisegebühren	2225	3225	24	900,00	900,00	1.008,08	900,00	900,00	1.008,08
1/852000-728000	Entgelte sonstige Leistungen	2225	3225	24	4.700,00	4.500,00	4.459,33	4.700,00	4.500,00	4.459,33
1/852000-729000	Sonstige Ausgaben	2225	3225	24	0,00	0,00	56,58	0,00	0,00	56,58
SU 22 / 32	Summe Aufwendungen / Auszahlungen operative Gebarung				74.900,00	74.200,00	60.881,40	49.500,00	48.800,00	34.838,83
SA 0 / SA 1	(0) Nettoergebnis (21 - 22) / (1) Geldfluss operative Gebarung (31 - 32)				-41.100,00	-41.200,00	-25.090,51	-21.200,00	-21.300,00	-6.671,86
SA01	Saldo (01) Haushaltsrücklagen (230 - 240)				0,00	0,00	0,00	0,00	0,00	0,00
SA00	Saldo (00) Nettoergebnis nach Haushaltsrücklagen (Saldo 0 + Saldo 01)				-41.100,00	-41.200,00	-25.090,51			
Investive Gebarung										
2/852000+803000	Veräußerungen von technischen Anlagen, Fahrzeugen und Maschinen		3314	31	0,00	0,00	0,00	0,00	0,00	2.083,33
SU 33	Summe Einzahlungen investive Gebarung							0,00	0,00	2.083,33

		MVAG		VC QU	Ergebnisvoranschlag			Finanzierungsvoranschlag		
		EH	FH		VA 2024	VA 2023	RA 2022	VA 2024	VA 2023	RA 2022
1/852000-020000	Maschinen u. maschinelle Anlagen			3414 2 41	0,00	0,00	0,00	0,00	0,00	37.400,00
SU 34	Summe Auszahlungen investive Gebarung							0,00	0,00	37.400,00
SA2	Saldo (2) Geldfluss aus der Investiven Gebarung (33 – 34)							0,00	0,00	-35.316,67
SA3	Saldo (3) Nettofinanzierungssaldo (Saldo 1 + Saldo 2)							-21.200,00	-21.300,00	-41.988,53
Finanzierungstätigkeit										
SU 35	Summe Einzahlungen aus der Finanzierungstätigkeit							0,00	0,00	0,00
SU 36	Summe Auszahlungen aus der Finanzierungstätigkeit							0,00	0,00	0,00
SA4	Saldo (4) Geldfluss aus der Finanzierungstätigkeit (35 – 36)							0,00	0,00	0,00
SA5	Saldo (5) Geldfluss aus der voranschlagswirksamen Gebarung (Saldo 3 + Saldo 4)							-21.200,00	-21.300,00	-41.988,53
86	Land- und forstwirtschaftliche Betriebe									
866	Forstgüter									
866000	Forstbetrieb									
Operative Gebarung										
2/866000+808000	Erlös aus Nutzholzverkauf	2116	3116	16	30.000,00	53.000,00	57.547,70	30.000,00	53.000,00	57.547,70
2/866000+808100	Erlös aus Brennholzverkauf	2116	3116	16	200,00	200,00	0,00	200,00	200,00	0,00
2/866000+811100	Pachten Genossenschaften	2115	3115	14	400,00	400,00	320,61	400,00	400,00	320,61
2/866000+823000	sonstige Zinserträge	2131	3131	14	14.900,00	0,00	0,00	14.900,00	0,00	0,00
2/866000+828000	Rückersätze Aufwendungen	2116	3116	18	4.700,00	19.700,00	0,00	4.700,00	19.700,00	0,00
2/866000+829000	Sonstige Erträge	2116	3116	18	0,00	0,00	3.960,00	0,00	0,00	3.960,00
SU 21 / 31	Summe Erträge / Einzahlungen operative Gebarung				50.200,00	73.300,00	61.828,31	50.200,00	73.300,00	61.828,31
1/866000-459000	Sonstige Verbrauchsgüter	2221	3221	23	0,00	0,00	76,70	0,00	0,00	76,70
1/866000-611000	Instandhaltung der Straßen	2224	3224	24	2.000,00	2.000,00	0,00	2.000,00	2.000,00	0,00
1/866000-680000	Planmäßige Abschreibung	2226			3.200,00	3.200,00	3.226,66	0,00	0,00	0,00
1/866000-710000	Öffentliche Abgaben (Ausgaben), ohne Gebühren gemäß FAG	2225	3225	24	3.000,00	7.400,00	7.414,63	3.000,00	7.400,00	7.414,63
1/866000-720500	Kostenbeiträge/-ersätze - Vergütung	2225	3225	24	500,00	500,00	147,10	500,00	500,00	147,10
1/866000-728000	Entgelte sonstige Leistungen von Firmen (Holzerzeugung)	2225	3225	24	20.000,00	21.000,00	22.977,72	20.000,00	21.000,00	22.977,72
1/866000-728100	Entgelte für Kulturpflege	2225	3225	24	500,00	500,00	0,00	500,00	500,00	0,00
SU 22 / 32	Summe Aufwendungen / Auszahlungen operative Gebarung				29.200,00	34.600,00	33.842,81	26.000,00	31.400,00	30.616,15
SA 0 / SA 1	(0) Nettoergebnis (21 - 22) / (1) Geldfluss operative Gebarung (31 – 32)				21.000,00	38.700,00	27.985,50	24.200,00	41.900,00	31.212,16
1/866000-794001	Zuweisung an zweckgebundene Haushaltsrücklagen	2401			0,00	0,00	421,73	0,00	0,00	0,00
SA01	Saldo (01) Haushaltsrücklagen (230 - 240)				0,00	0,00	-421,73	0,00	0,00	0,00
SA00	Saldo (00) Nettoergebnis nach Haushaltsrücklagen (Saldo 0 + Saldo 01)				21.000,00	38.700,00	27.563,77			
Investive Gebarung										
SU 33	Summe Einzahlungen investive Gebarung							0,00	0,00	0,00

		MVAG VC QU			Ergebnisvoranschlag			Finanzierungsvoranschlag		
		EH	FH		VA 2024	VA 2023	RA 2022	VA 2024	VA 2023	RA 2022
SU 34	Summe Auszahlungen investive Gebarung							0,00	0,00	0,00
SA2	Saldo (2) Geldfluss aus der Investiven Gebarung (33 – 34)							0,00	0,00	0,00
SA3	Saldo (3) Nettofinanzierungssaldo (Saldo 1 + Saldo 2)							24.200,00	41.900,00	31.212,16
Finanzierungstätigkeit										
SU 35	Summe Einzahlungen aus der Finanzierungstätigkeit							0,00	0,00	0,00
SU 36	Summe Auszahlungen aus der Finanzierungstätigkeit							0,00	0,00	0,00
SA4	Saldo (4) Geldfluss aus der Finanzierungstätigkeit (35 – 36)							0,00	0,00	0,00
SA5	Saldo (5) Geldfluss aus der voranschlagswirksamen Gebarung (Saldo 3 + Saldo 4)							24.200,00	41.900,00	31.212,16
87	Wirtschaftliche Unternehmungen									
870	Elektrizitätsversorgung									
870000	Kleinwasserkraftwerk									
Operative Gebarung										
2/870000+810000	Strom Einspeisungserlös ÖMAG, Naturkraft	2114	3114	13	24.800,00	35.000,00	63.337,12	24.800,00	35.000,00	63.337,12
2/870000+810100	Strom Einspeisungserlös Energiegemeinschaft	2114	3114	13	65.300,00	64.000,00	0,00	65.300,00	64.000,00	0,00
2/870000+813000	Erträge a. d. Auflösung v. Investitionszuschüssen (AFA Kapitaltransfers)	2127			3.500,00	3.400,00	3.248,50	0,00	0,00	0,00
2/870000+828000	Rückersätze Aufwendungen (Strom Freibad, Drucksteig, Friedhof, NMS, FF)	2116	3116	18	0,00	0,00	45.949,35	0,00	0,00	45.949,35
SU 21 / 31	Summe Erträge / Einzahlungen operative Gebarung				93.600,00	102.400,00	112.534,97	90.100,00	99.000,00	109.286,47
1/870000-400000	Geringwertige Wirtschaftsgüter	2221	3221	23	500,00	500,00	120,95	500,00	500,00	120,95
1/870000-453000	Schmier- und Schleifmittel	2221	3221	23	400,00	400,00	257,72	400,00	400,00	257,72
1/870000-459000	Sonstige Verbrauchsgüter	2221	3221	23	100,00	100,00	12,16	100,00	100,00	12,16
1/870000-600000	Strom	2222	3222	24	8.300,00	8.000,00	5.356,17	8.300,00	8.000,00	5.356,17
1/870000-614000	Instandhaltung Gebäude	2224	3224	24	500,00	500,00	0,00	500,00	500,00	0,00
1/870000-619000	Instandhaltung von Sonderanlagen	2224	3224	24	500,00	500,00	25,70	500,00	500,00	25,70
1/870000-650000	Kreditzinsen	2241	3241	25	1.800,00	11.500,00	1.890,22	1.800,00	11.500,00	1.890,22
1/870000-670000	Versicherungen	2222	3222	24	400,00	500,00	472,03	400,00	500,00	472,03
1/870000-680000	Planmäßige Abschreibung	2226			26.500,00	26.500,00	26.470,95	0,00	0,00	0,00
1/870000-710000	Öffentliche Abgaben (Ausgaben) ohne Gebühren gemäß FAG	2225	3225	24	2.000,00	2.500,00	1.942,56	2.000,00	2.500,00	1.942,56
1/870000-720500	Kostenbeiträge/-ersätze - Vergütung	2225	3225	24	2.000,00	2.700,00	733,13	2.000,00	2.700,00	733,13
1/870000-728000	Entgelte sonstige Leistungen	2225	3225	24	600,00	500,00	4.357,65	600,00	500,00	4.357,65
SU 22 / 32	Summe Aufwendungen / Auszahlungen operative Gebarung				43.600,00	54.200,00	41.639,24	17.100,00	27.700,00	15.168,29
SA 0 / SA 1	(0) Nettoergebnis (21 - 22) / (1) Geldfluss operative Gebarung (31 – 32)				50.000,00	48.200,00	70.895,73	73.000,00	71.300,00	94.118,18
SA01	Saldo (01) Haushaltsrücklagen (230 - 240)				0,00	0,00	0,00	0,00	0,00	0,00

		MVAG		VC QU	Ergebnisvoranschlag			Finanzierungsvoranschlag		
		EH	FH		VA 2024	VA 2023	RA 2022	VA 2024	VA 2023	RA 2022
SA00	Saldo (00) Nettoergebnis nach Haushaltsrücklagen (Saldo 0 + Saldo 01)				50.000,00	48.200,00	70.895,73			
Investive Gebarung										
6/870000+300000	Kapitaltransfer Bund		3331	1 33	0,00	0,00	0,00	0,00	122.000,00	13.104,00
6/870000+301000	Kapitaltransfer Land		3331	1 33	0,00	0,00	0,00	0,00	0,00	4.992,00
SU 33	Summe Einzahlungen investive Gebarung							0,00	122.000,00	18.096,00
SU 34	Summe Auszahlungen investive Gebarung							0,00	0,00	0,00
SA2	Saldo (2) Geldfluss aus der Investiven Gebarung (33 – 34)							0,00	122.000,00	18.096,00
SA3	Saldo (3) Nettofinanzierungssaldo (Saldo 1 + Saldo 2)							73.000,00	193.300,00	112.214,18
Finanzierungstätigkeit										
SU 35	Summe Einzahlungen aus der Finanzierungstätigkeit							0,00	0,00	0,00
1/870000-346000	Tilgung Bankdarlehen		3614	65	0,00	0,00	0,00	10.000,00	10.000,00	10.000,00
SU 36	Summe Auszahlungen aus der Finanzierungstätigkeit							10.000,00	10.000,00	10.000,00
SA4	Saldo (4) Geldfluss aus der Finanzierungstätigkeit (35 – 36)							-10.000,00	-10.000,00	-10.000,00
SA5	Saldo (5) Geldfluss aus der voranschlagswirksamen Gebarung (Saldo 3 + Saldo 4)							63.000,00	183.300,00	102.214,18

		MVAG		VC QU	Ergebnisvoranschlag			Finanzierungsvoranschlag		
		EH	FH		VA 2024	VA 2023	RA 2022	VA 2024	VA 2023	RA 2022
9 Finanzwirtschaft										
90	Gesonderte Verwaltung									
900	Gesonderte Verwaltung									
900000	Finanzabteilung und Finanzverwaltung									
Operative Gebarung										
2/900000+816000	Personalkostenersätze	2114	3114	13	26.400,00	25.200,00	24.532,57	26.400,00	25.200,00	24.532,57
2/900000+816100	Einhebungsgebühren u. Verwaltungskostenbeitrag	2114	3114	13	300,00	300,00	0,00	300,00	300,00	0,00
2/900000+828000	Rückersätze Aufwendungen (VStRückerst.)	2116	3116	18	0,00	0,00	786,67	0,00	0,00	786,67
2/900000+829000	Sonstige Einnahmen	2116	3116	18	2.000,00	2.000,00	1.813,00	2.000,00	2.000,00	1.813,00
SU 21 / 31	Summe Erträge / Einzahlungen operative Gebarung				28.700,00	27.500,00	27.132,24	28.700,00	27.500,00	27.132,24
1/900000-400000	Geringwertige Wirtschaftsgüter	2221	3221	23	200,00	200,00	173,82	200,00	200,00	173,82
1/900000-456000	Büromaterial	2221	3221	23	300,00	200,00	65,99	300,00	200,00	65,99
1/900000-457000	Druckwerke, Gesetzbl., Zeitschriften, Formular	2221	3221	23	900,00	800,00	822,92	900,00	800,00	822,92
1/900000-510000	Bezüge VB./Angest.	2211	3211	20	114.300,00	103.900,00	91.448,78	114.300,00	103.900,00	91.448,78
1/900000-580000	DGB.zum Ausgleichsfonds	2212	3212	20	6.200,00	5.600,00	3.556,67	6.200,00	5.600,00	3.556,67
1/900000-582000	DGB.Sozialversicherung	2212	3212	20	27.300,00	24.800,00	19.408,82	27.300,00	24.800,00	19.408,82
1/900000-590000	Freiwillige Sozialleistungen	2212	3212	20	500,00	500,00	330,00	500,00	500,00	330,00
1/900000-591000	Dotierung von Rückstellungen für Abfertigungen	2214			700,00	700,00	1.940,07	0,00	0,00	0,00
1/900000-592000	Dotierung von Rückstellungen für Jubiläumszuwendungen	2214			700,00	500,00	1.207,71	0,00	0,00	0,00
1/900000-616000	Instandhaltung/Servicevertr. Kopierer, EDV	2224	3224	24	0,00	0,00	5.087,54	0,00	0,00	5.087,54
1/900000-618100	Instandhaltung/Service EDV, Drucker	2224	3224	24	6.000,00	6.000,00	0,00	6.000,00	6.000,00	0,00
1/900000-659000	Geldverkehrsspesen	2244	3244	24	0,00	0,00	0,00	0,00	0,00	11,68
1/900000-670000	Versicherungen	2222	3222	24	100,00	200,00	0,00	100,00	200,00	0,00
1/900000-680000	Planmäßige Abschreibung	2226			100,00	100,00	1.589,51	0,00	0,00	0,00
1/900000-724000	Reisegebühren	2225	3225	24	100,00	100,00	18,48	100,00	100,00	18,48
1/900000-728000	Entgelte sonstige Leistungen	2225	3225	24	6.000,00	10.000,00	4.458,05	6.000,00	10.000,00	4.440,62
SU 22 / 32	Summe Aufwendungen / Auszahlungen operative Gebarung				163.400,00	153.600,00	130.108,36	161.900,00	152.300,00	125.365,32
SA 0 / SA 1	(0) Nettoergebnis (21 - 22) / (1) Geldfluss operative Gebarung (31 - 32)				-134.700,00	-126.100,00	-102.976,12	-133.200,00	-124.800,00	-98.233,08
SA01	Saldo (01) Haushaltsrücklagen (230 - 240)				0,00	0,00	0,00	0,00	0,00	0,00
SA00	Saldo (00) Nettoergebnis nach Haushaltsrücklagen (Saldo 0 + Saldo 01)				-134.700,00	-126.100,00	-102.976,12			
Investive Gebarung										
SU 33	Summe Einzahlungen investive Gebarung							0,00	0,00	0,00

		MVAG		VC QU	Ergebnisvoranschlag			Finanzierungsvoranschlag		
		EH	FH		VA 2024	VA 2023	RA 2022	VA 2024	VA 2023	RA 2022
1/900000-042000	Amts-, Betriebs- u. Geschäftsausstattung	3415	2	41	0,00	0,00	0,00	0,00	1.000,00	442,39
SU 34	Summe Auszahlungen investive Gebarung							0,00	1.000,00	442,39
SA2	Saldo (2) Geldfluss aus der Investiven Gebarung (33 – 34)							0,00	-1.000,00	-442,39
SA3	Saldo (3) Nettofinanzierungssaldo (Saldo 1 + Saldo 2)							-133.200,00	-125.800,00	-98.675,47
Finanzierungstätigkeit										
SU 35	Summe Einzahlungen aus der Finanzierungstätigkeit							0,00	0,00	0,00
SU 36	Summe Auszahlungen aus der Finanzierungstätigkeit							0,00	0,00	0,00
SA4	Saldo (4) Geldfluss aus der Finanzierungstätigkeit (35 – 36)							0,00	0,00	0,00
SA5	Saldo (5) Geldfluss aus der voranschlagswirksamen Gebarung (Saldo 3 + Saldo 4)							-133.200,00	-125.800,00	-98.675,47
91 Kapitalvermögen und Stiftungen ohne eigene Rechtspersönlichkeit										
910	Geldverkehr									
910000	Geldverkehr									
Operative Gebarung										
2/910000+823000	Zinsen u. Centdiff.	2131	3131	14	200,00	200,00	701,53	200,00	200,00	701,48
SU 21 / 31	Summe Erträge / Einzahlungen operative Gebarung				200,00	200,00	701,53	200,00	200,00	701,48
1/910000-659000	Geldverkehrsspesen u. Centdiff.	2244	3244	24	3.200,00	3.100,00	2.875,03	3.200,00	3.100,00	2.875,04
SU 22 / 32	Summe Aufwendungen / Auszahlungen operative Gebarung				3.200,00	3.100,00	2.875,03	3.200,00	3.100,00	2.875,04
SA 0 / SA 1	(0) Nettoergebnis (21 - 22) / (1) Geldfluss operative Gebarung (31 – 32)				-3.000,00	-2.900,00	-2.173,50	-3.000,00	-2.900,00	-2.173,56
SA01	Saldo (01) Haushaltsrücklagen (230 - 240)				0,00	0,00	0,00	0,00	0,00	0,00
SA00	Saldo (00) Nettoergebnis nach Haushaltsrücklagen (Saldo 0 + Saldo 01)				-3.000,00	-2.900,00	-2.173,50			
Investive Gebarung										
SU 33	Summe Einzahlungen investive Gebarung							0,00	0,00	0,00
SU 34	Summe Auszahlungen investive Gebarung							0,00	0,00	0,00
SA2	Saldo (2) Geldfluss aus der Investiven Gebarung (33 – 34)							0,00	0,00	0,00
SA3	Saldo (3) Nettofinanzierungssaldo (Saldo 1 + Saldo 2)							-3.000,00	-2.900,00	-2.173,56
Finanzierungstätigkeit										
SU 35	Summe Einzahlungen aus der Finanzierungstätigkeit							0,00	0,00	0,00
SU 36	Summe Auszahlungen aus der Finanzierungstätigkeit							0,00	0,00	0,00
SA4	Saldo (4) Geldfluss aus der Finanzierungstätigkeit (35 – 36)							0,00	0,00	0,00
SA5	Saldo (5) Geldfluss aus der voranschlagswirksamen Gebarung (Saldo 3 + Saldo 4)							-3.000,00	-2.900,00	-2.173,56

		MVAG		VC QU	Ergebnisvoranschlag			Finanzierungsvoranschlag		
		EH	FH		VA 2024	VA 2023	RA 2022	VA 2024	VA 2023	RA 2022
92	Öffentliche Abgaben									
920	Ausschließliche Gemeindeabgaben									
920000	Ausschließliche Gemeindeabgaben									
Operative Gebarung										
2/920000+830000	Grundsteuer A	2111	3111	10	27.800,00	27.900,00	29.207,55	27.800,00	27.900,00	29.207,55
2/920000+831000	Grundsteuer B	2111	3111	10	264.800,00	255.500,00	264.339,08	264.800,00	255.500,00	264.339,08
2/920000+833100	Kommunalsteuer	2111	3111	10	1.477.200,00	1.400.000,00	1.247.391,96	1.477.200,00	1.400.000,00	1.247.391,96
2/920000+838000	Hundeabgabe	2111	3111	10	5.500,00	5.400,00	4.349,36	5.500,00	5.400,00	4.349,36
2/920000+841000	Gebrauchsabgabe	2111	3111	10	48.000,00	47.000,00	47.829,92	48.000,00	47.000,00	47.829,92
2/920000+849000	Nebenansprüche (Mahngebühr)	2111	3111	10	300,00	300,00	182,73	300,00	300,00	182,73
2/920000+850000	Aufschließungs-u. Standortabgabe	2111	3111	10	35.000,00	40.000,00	34.525,93	35.000,00	40.000,00	34.525,93
2/920000+856000	Verwaltungsabgabe	2111	3111	10	12.500,00	12.000,00	11.015,14	12.500,00	12.000,00	11.006,09
2/920000+857000	Kommissionsgebühren	2111	3111	10	500,00	200,00	110,40	500,00	200,00	110,40
SU 21 / 31	Summe Erträge / Einzahlungen operative Gebarung				1.871.600,00	1.788.300,00	1.638.952,07	1.871.600,00	1.788.300,00	1.638.943,02
1/920000-752000	Kosten der Abgabeneinhebung/Gemeindeverband	2231	3231	26	32.700,00	32.600,00	30.842,11	32.700,00	32.600,00	30.842,11
SU 22 / 32	Summe Aufwendungen / Auszahlungen operative Gebarung				32.700,00	32.600,00	30.842,11	32.700,00	32.600,00	30.842,11
SA 0 / SA 1	(0) Nettoergebnis (21 - 22) / (1) Geldfluss operative Gebarung (31 - 32)				1.838.900,00	1.755.700,00	1.608.109,96	1.838.900,00	1.755.700,00	1.608.100,91
SA01	Saldo (01) Haushaltsrücklagen (230 - 240)				0,00	0,00	0,00	0,00	0,00	0,00
SA00	Saldo (00) Nettoergebnis nach Haushaltsrücklagen (Saldo 0 + Saldo 01)				1.838.900,00	1.755.700,00	1.608.109,96			
Investive Gebarung										
SU 33	Summe Einzahlungen investive Gebarung							0,00	0,00	0,00
SU 34	Summe Auszahlungen investive Gebarung							0,00	0,00	0,00
SA2	Saldo (2) Geldfluss aus der Investiven Gebarung (33 - 34)							0,00	0,00	0,00
SA3	Saldo (3) Nettofinanzierungssaldo (Saldo 1 + Saldo 2)							1.838.900,00	1.755.700,00	1.608.100,91
Finanzierungstätigkeit										
SU 35	Summe Einzahlungen aus der Finanzierungstätigkeit							0,00	0,00	0,00
SU 36	Summe Auszahlungen aus der Finanzierungstätigkeit							0,00	0,00	0,00
SA4	Saldo (4) Geldfluss aus der Finanzierungstätigkeit (35 - 36)							0,00	0,00	0,00
SA5	Saldo (5) Geldfluss aus der voranschlagswirksamen Gebarung (Saldo 3 + Saldo 4)							1.838.900,00	1.755.700,00	1.608.100,91
921	Zwischen Ländern und Gemeinden geteilte Abgaben									
921000	Zwischen Ländern und Gemeinden geteilte Abgaben									
Operative Gebarung										
2/921000+834000	Nächtigungstaxe Ant. Gemeinde	2111	3111	10	7.500,00	3.000,00	3.439,97	7.500,00	3.000,00	3.439,97
2/921000+834100	Interessentenbeitrag	2111	3111	10	0,00	22.800,00	0,00	0,00	22.800,00	0,00

		MVAG		VC QU	Ergebnisvoranschlag			Finanzierungsvoranschlag		
		EH	FH		VA 2024	VA 2023	RA 2022	VA 2024	VA 2023	RA 2022
2/921000+861000	Transfers Land - Interessentenbeitr. Ersatzleistung	2121	3121	15	21.300,00	0,00	37.905,51	21.300,00	0,00	37.905,51
SU 21 / 31	Summe Erträge / Einzahlungen operative Gebarung				28.800,00	25.800,00	41.345,48	28.800,00	25.800,00	41.345,48
SU 22 / 32	Summe Aufwendungen / Auszahlungen operative Gebarung				0,00	0,00	0,00	0,00	0,00	0,00
SA 0 / SA 1	(0) Nettoergebnis (21 - 22) / (1) Geldfluss operative Gebarung (31 - 32)				28.800,00	25.800,00	41.345,48	28.800,00	25.800,00	41.345,48
SA01	Saldo (01) Haushaltsrücklagen (230 - 240)				0,00	0,00	0,00	0,00	0,00	0,00
SA00	Saldo (00) Nettoergebnis nach Haushaltsrücklagen (Saldo 0 + Saldo 01)				28.800,00	25.800,00	41.345,48			
Investive Gebarung										
SU 33	Summe Einzahlungen investive Gebarung							0,00	0,00	0,00
SU 34	Summe Auszahlungen investive Gebarung							0,00	0,00	0,00
SA2	Saldo (2) Geldfluss aus der Investiven Gebarung (33 - 34)							0,00	0,00	0,00
SA3	Saldo (3) Nettofinanzierungssaldo (Saldo 1 + Saldo 2)							28.800,00	25.800,00	41.345,48
Finanzierungstätigkeit										
SU 35	Summe Einzahlungen aus der Finanzierungstätigkeit							0,00	0,00	0,00
SU 36	Summe Auszahlungen aus der Finanzierungstätigkeit							0,00	0,00	0,00
SA4	Saldo (4) Geldfluss aus der Finanzierungstätigkeit (35 - 36)							0,00	0,00	0,00
SA5	Saldo (5) Geldfluss aus der voranschlagswirksamen Gebarung (Saldo 3 + Saldo 4)							28.800,00	25.800,00	41.345,48
925	Ertragsanteile an gemeinschaftlichen Bundesabgaben									
925000	Ertragsanteile a.gemeinschaftlichen Bundesabgaben									
Operative Gebarung										
2/925000+859400	Ertragsanteile nach dem ABVS	2112	3112	11	3.432.000,00	3.460.000,00	3.526.204,17	3.432.000,00	3.460.000,00	3.526.204,17
SU 21 / 31	Summe Erträge / Einzahlungen operative Gebarung				3.432.000,00	3.460.000,00	3.526.204,17	3.432.000,00	3.460.000,00	3.526.204,17
SU 22 / 32	Summe Aufwendungen / Auszahlungen operative Gebarung				0,00	0,00	0,00	0,00	0,00	0,00
SA 0 / SA 1	(0) Nettoergebnis (21 - 22) / (1) Geldfluss operative Gebarung (31 - 32)				3.432.000,00	3.460.000,00	3.526.204,17	3.432.000,00	3.460.000,00	3.526.204,17
SA01	Saldo (01) Haushaltsrücklagen (230 - 240)				0,00	0,00	0,00	0,00	0,00	0,00
SA00	Saldo (00) Nettoergebnis nach Haushaltsrücklagen (Saldo 0 + Saldo 01)				3.432.000,00	3.460.000,00	3.526.204,17			
Investive Gebarung										
SU 33	Summe Einzahlungen investive Gebarung							0,00	0,00	0,00
SU 34	Summe Auszahlungen investive Gebarung							0,00	0,00	0,00
SA2	Saldo (2) Geldfluss aus der Investiven Gebarung (33 - 34)							0,00	0,00	0,00
SA3	Saldo (3) Nettofinanzierungssaldo (Saldo 1 + Saldo 2)							3.432.000,00	3.460.000,00	3.526.204,17
Finanzierungstätigkeit										
SU 35	Summe Einzahlungen aus der Finanzierungstätigkeit							0,00	0,00	0,00
SU 36	Summe Auszahlungen aus der Finanzierungstätigkeit							0,00	0,00	0,00
SA4	Saldo (4) Geldfluss aus der Finanzierungstätigkeit (35 - 36)							0,00	0,00	0,00
SA5	Saldo (5) Geldfluss aus der voranschlagswirksamen Gebarung (Saldo 3 + Saldo 4)							3.432.000,00	3.460.000,00	3.526.204,17

		MVAG VC QU			Ergebnisvoranschlag			Finanzierungsvoranschlag		
		EH	FH		VA 2024	VA 2023	RA 2022	VA 2024	VA 2023	RA 2022
94	Finanzzuweisungen und Zuschüsse									
940	Bedarfszuweisungen									
940000	Bedarfszuweisungen									
	Operative Gebarung									
2/940000+861000	Transfers von Ländern, Landesfonds und Landeskammern	2121	3121	15	0,00	0,00	86.326,82	0,00	0,00	86.326,82
2/940000+871100	Kapitaltransfers aus Gemeinde-BZ	2121	3121	33	100.000,00	0,00	0,00	100.000,00	0,00	0,00
SU 21 / 31	Summe Erträge / Einzahlungen operative Gebarung				100.000,00	0,00	86.326,82	100.000,00	0,00	86.326,82
SU 22 / 32	Summe Aufwendungen / Auszahlungen operative Gebarung				0,00	0,00	0,00	0,00	0,00	0,00
SA 0 / SA 1	(0) Nettoergebnis (21 - 22) / (1) Geldfluss operative Gebarung (31 - 32)				100.000,00	0,00	86.326,82	100.000,00	0,00	86.326,82
SA01	Saldo (01) Haushaltsrücklagen (230 - 240)				0,00	0,00	0,00	0,00	0,00	0,00
SA00	Saldo (00) Nettoergebnis nach Haushaltsrücklagen (Saldo 0 + Saldo 01)				100.000,00	0,00	86.326,82			
	Investive Gebarung									
SU 33	Summe Einzahlungen investive Gebarung							0,00	0,00	0,00
SU 34	Summe Auszahlungen investive Gebarung							0,00	0,00	0,00
SA2	Saldo (2) Geldfluss aus der Investiven Gebarung (33 - 34)							0,00	0,00	0,00
SA3	Saldo (3) Nettofinanzierungssaldo (Saldo 1 + Saldo 2)							100.000,00	0,00	86.326,82
	Finanzierungstätigkeit									
SU 35	Summe Einzahlungen aus der Finanzierungstätigkeit							0,00	0,00	0,00
SU 36	Summe Auszahlungen aus der Finanzierungstätigkeit							0,00	0,00	0,00
SA4	Saldo (4) Geldfluss aus der Finanzierungstätigkeit (35 - 36)							0,00	0,00	0,00
SA5	Saldo (5) Geldfluss aus der voranschlagswirksamen Gebarung (Saldo 3 + Saldo 4)							100.000,00	0,00	86.326,82
941	Sonstige Finanzzuweisungen nach dem FAG									
941000	Finanzzuweisungen und Zuschüsse									
	Operative Gebarung									
2/941000+860000	Finanzzuweisung des Bundes nach dem FAG §21	2121	3121	15	108.200,00	62.300,00	55.146,00	108.200,00	62.300,00	55.146,00
SU 21 / 31	Summe Erträge / Einzahlungen operative Gebarung				108.200,00	62.300,00	55.146,00	108.200,00	62.300,00	55.146,00
SU 22 / 32	Summe Aufwendungen / Auszahlungen operative Gebarung				0,00	0,00	0,00	0,00	0,00	0,00
SA 0 / SA 1	(0) Nettoergebnis (21 - 22) / (1) Geldfluss operative Gebarung (31 - 32)				108.200,00	62.300,00	55.146,00	108.200,00	62.300,00	55.146,00
SA01	Saldo (01) Haushaltsrücklagen (230 - 240)				0,00	0,00	0,00	0,00	0,00	0,00
SA00	Saldo (00) Nettoergebnis nach Haushaltsrücklagen (Saldo 0 + Saldo 01)				108.200,00	62.300,00	55.146,00			
	Investive Gebarung									
SU 33	Summe Einzahlungen investive Gebarung							0,00	0,00	0,00
SU 34	Summe Auszahlungen investive Gebarung							0,00	0,00	0,00
SA2	Saldo (2) Geldfluss aus der Investiven Gebarung (33 - 34)							0,00	0,00	0,00

		MVAG VC QU			Ergebnisvoranschlag			Finanzierungsvoranschlag		
		EH	FH		VA 2024	VA 2023	RA 2022	VA 2024	VA 2023	RA 2022
SA3	Saldo (3) Nettofinanzierungssaldo (Saldo 1 + Saldo 2)							108.200,00	62.300,00	55.146,00
Finanzierungstätigkeit										
SU 35	Summe Einzahlungen aus der Finanzierungstätigkeit							0,00	0,00	0,00
SU 36	Summe Auszahlungen aus der Finanzierungstätigkeit							0,00	0,00	0,00
SA4	Saldo (4) Geldfluss aus der Finanzierungstätigkeit (35 – 36)							0,00	0,00	0,00
SA5	Saldo (5) Geldfluss aus der voranschlagswirksamen Gebarung (Saldo 3 + Saldo 4)							108.200,00	62.300,00	55.146,00
947	Sonstige Zuschüsse der Länder									
947000	Sonstige Zuschüsse der Länder									
Operative Gebarung										
2/947000+861000	Zuschuss aus Unterstützungspaket	2121	3121	15	0,00	0,00	79.637,17	0,00	0,00	79.637,17
SU 21 / 31	Summe Erträge / Einzahlungen operative Gebarung				0,00	0,00	79.637,17	0,00	0,00	79.637,17
SU 22 / 32	Summe Aufwendungen / Auszahlungen operative Gebarung				0,00	0,00	0,00	0,00	0,00	0,00
SA 0 / SA 1	(0) Nettoergebnis (21 - 22) / (1) Geldfluss operative Gebarung (31 – 32)				0,00	0,00	79.637,17	0,00	0,00	79.637,17
SA01	Saldo (01) Haushaltsrücklagen (230 - 240)				0,00	0,00	0,00	0,00	0,00	0,00
SA00	Saldo (00) Nettoergebnis nach Haushaltsrücklagen (Saldo 0 + Saldo 01)				0,00	0,00	79.637,17			
Investive Gebarung										
SU 33	Summe Einzahlungen investive Gebarung							0,00	0,00	0,00
SU 34	Summe Auszahlungen investive Gebarung							0,00	0,00	0,00
SA2	Saldo (2) Geldfluss aus der Investiven Gebarung (33 – 34)							0,00	0,00	0,00
SA3	Saldo (3) Nettofinanzierungssaldo (Saldo 1 + Saldo 2)							0,00	0,00	79.637,17
Finanzierungstätigkeit										
SU 35	Summe Einzahlungen aus der Finanzierungstätigkeit							0,00	0,00	0,00
SU 36	Summe Auszahlungen aus der Finanzierungstätigkeit							0,00	0,00	0,00
SA4	Saldo (4) Geldfluss aus der Finanzierungstätigkeit (35 – 36)							0,00	0,00	0,00
SA5	Saldo (5) Geldfluss aus der voranschlagswirksamen Gebarung (Saldo 3 + Saldo 4)							0,00	0,00	79.637,17

Haushaltspotential (aufbauend auf der Ergebnisrechnung)

MVAG	Mittelverwendungs- und -aufbringungsgruppen	Mittelaufbringung	Mittelverwendung	Saldo
211	Erträge aus der operativen Verwaltungstätigkeit	6.887.100,00		
212	Erträge aus Transfers	1.387.600,00		
213	Finanzerträge	15.100,00		
Summe Erträge (SU 21)		8.289.800,00		
2117	Nicht finanzierungswirksame operative Erträge (Auflösung von Rückstellungen und Aktivierte Eigenleistungen)	0,00		
2127	Nicht finanzierungswirksamer Transferertrag (Auflösung von Investitionszuschüssen)	-404.000,00		
2136	Sonstige nicht finanzierungswirksame Finanzerträge (Auflösung von RS Bewertung von Beteiligungen und aktiven Finanzinstrumenten)	0,00		
Nicht finanzwirksame Erträge		-404.000,00		
Finanzwirksame Erträge		7.885.800,00		
221	Personalaufwand		1.453.200,00	
222	Sachaufwand		3.562.000,00	
223	Transferaufwand		2.608.100,00	
224	Finanzaufwand		340.500,00	
Summe Aufwendungen (SU 22)			7.963.800,00	
2214	Nicht finanzierungswirksamer Personalaufwand (Dotierung RS für Abfertigungen, Jubiläum u. nicht konsumierte Urlaube)		-11.500,00	
2226	Nicht finanzierungswirksamer Sachaufwand (inkl. Abschreibungen, Dotierung von RS Prozess, ausstehende Rechnungen)		-1.209.500,00	
2237	Nicht finanzierungswirksamer Transferaufwand (Dotierungen von RS f. Pensionen)		0,00	
2245	Nicht finanzierungswirksamer Finanzaufwand (Wertberichtigungen zu Finanzinstrumenten, Aufwendungen aus der Bewertung von Beteiligungen)		0,00	
Nicht finanzwirksame Aufwendungen			-1.221.000,00	
Finanzwirksame Aufwendungen			6.742.800,00	
Finanzwirksames Ergebnis		7.885.800,00	6.742.800,00	1.143.000,00

MVAG	Mittelverwendungs- und -aufbringungsgruppen	Mittelaufbringung	Mittelverwendung	Saldo
332	Einzahlungen aus der Rückzahlung von Darlehen sowie gewährten Vorschüssen (ohne 3325 mit Projektcode - Anzahlungen)	0,00		
1141	Vorräte (- Veränderung)	0,00		
1142	Gegebene Anzahlungen auf Vorräte (- Veränderung)	0,00		
1540	Passive Rechnungsabgrenzung	0,00		
	Einzahlungen der Kontengruppe 000-089, die keinem Projekt mit Projektcode 1 zugeordnet sind	0,00		
	Einzahlungen der Kontengruppe 30, die keinem Projekt mit Projektcode 1 zugeordnet sind	158.500,00		
	- Erträge der Kontogruppe 80 mit Projektcode 1	0,00		
2301	Entnahmen von Rücklagen endfälliger Darlehen (Kontengruppe 893)	0,00		
Jährliche wiederkehrende Einzahlungen		158.500,00		
36	Auszahlungen aus der Finanzierungstätigkeit (ohne Projektcode 1)		890.500,00	
2401	Zuweisung an Rücklagen endfälliger Darlehen (Kontengruppe 793)		0,00	
342	Auszahlungen aus der Gewährung von Darlehen sowie gewährten Vorschüssen (ohne 3425 mit Projektcode - Anzahlungen)		0,00	
1141	Vorräte (+ Veränderung)		0,00	
1142	Gegebene Anzahlungen auf Vorräte (+ Veränderung)		0,00	
1170	Aktive Rechnungsabgrenzung		0,00	
	Auszahlungen (Investitionen) der Kontengruppe 000-083, die keinem Projekt mit Projektcode 1 zugeordnet sind		49.700,00	
Jährliche wiederkehrende Auszahlungen			940.200,00	
	Kontengruppe 871, KT der Ergebnisrechnung, mit Projektcode (BZ)	-361.300,00		
Summe Kapitaltransfers der Ergebnisrechnung		-361.300,00		
Jährliches Haushaltspotential		7.683.000,00	7.683.000,00	0,00
	Jährliches Haushaltspotential	0,00		
	kumuliertes Haushaltspotential zum 31.12.2023 (Vorjahr)	0,00		
Verfügbares Haushaltspotential		0,00		

MVAG	Mittelverwendungs- und -aufbringungsgruppen	Mittelaufbringung	Mittelverwendung	Saldo
<i>informativ</i>	im verfügbaren Haushaltspotential enthaltene Bedarfszuweisungen zur Liquiditätssteigerung aus Kontogruppe 871, KT der Ergebnisrechnung ohne Projektcode	102.000,00		
<i>informativ</i>	tatsächlicher Liquiditätsbedarf ohne Rücklagenauflösung (Abgang)	-102.000,00		
2401	Zuweisungen an Haushaltsrücklagen (Kontengruppe 794)		0,00	
2401	Zuweisungen an Haushaltsrücklagen (Kontengruppe 795)		0,00	
Jährliche Aufwände für Rücklagen			0,00	
2301	Entnahmen von Haushaltsrücklagen (Kontengruppe 894)	0,00		
2301	Entnahmen von Haushaltsrücklagen (Kontengruppe 895)	0,00		
Jährliche RL-Erträge f. Investitionen (finanzw.)		0,00		
Endbestand kumuliertes Haushaltspotential		0,00	0,00	0,00
- Zuweisungen und Umbuchungen an investive Vorhaben			0,00	0,00
+ Rückführungen und Umbuchungen von investiven Vorhaben		0,00		0,00
Endstand kumuliertes Haushaltspotential nach Berücksichtigung von Zuweisungen und Rückführungen investive Vorhaben		0,00	0,00	0,00

Nachweis der Investitionstätigkeit

Vorhaben	Vorhabensbezeichnung	RA Vorjahre	VA 2023	VA 2024	Plan 2025	Plan 2026	Plan 2027	Plan 2028	Plan Gesamt (gerundet)
Konto	Bezeichnung								
2777777	Sonstige Anschaffungen (2020 bis 2999)								
	Auszahlungen - Investitionen - Mittelverwendung	506.652,10	140.800,00	49.700,00	42.700,00	41.700,00	42.700,00	41.700,00	866.000,00
	Anschaffungs- oder Herstellungskosten	506.652,10	140.800,00	49.700,00	42.700,00	41.700,00	42.700,00	41.700,00	866.000,00
1/000000-042000	Amts-, Betriebs- u. Geschäftsausstattung	1.320,00	0,00	0,00	0,00	0,00	0,00	0,00	1.300,00
1/010000-042000	Amts-, Betriebs- u. Geschäftsausstattung	12.774,20	12.000,00	2.000,00	2.000,00	2.000,00	2.000,00	2.000,00	34.800,00
1/010000-070000	Aktivierungsfähige Rechte (immaterielle Vermögenswerte)	10.899,60	1.000,00	1.000,00	1.000,00	1.000,00	1.000,00	1.000,00	16.900,00
1/023000-042000	Amts-, Betriebs- u. Geschäftsausstattung	0,00	0,00	3.000,00	0,00	0,00	0,00	0,00	3.000,00
1/029000-042000	Amts-, Betriebs- u. Geschäftsausstattung	960,00	1.000,00	1.000,00	1.000,00	1.000,00	1.000,00	1.000,00	7.000,00
1/031000-070000	Flächenwidmungsplan	41.212,35	12.000,00	10.000,00	10.000,00	10.000,00	10.000,00	10.000,00	103.200,00
1/163000-050000	Sonderanlagen	6.235,41	8.500,00	0,00	0,00	0,00	0,00	0,00	14.700,00
1/211000-006000	Sonstige Grundstückseinrichtungen	34.438,64	0,00	0,00	0,00	0,00	0,00	0,00	34.400,00
1/211000-042000	Amts-, Betriebs- u. Geschäftsausstattung	2.919,00	4.000,00	1.000,00	1.000,00	1.000,00	1.000,00	1.000,00	11.900,00
1/212000-042000	Amts-, Betriebs- u. Geschäftsausstattung	43.010,56	32.000,00	15.000,00	10.000,00	10.000,00	10.000,00	10.000,00	130.000,00
1/240000-042000	Amts-, Betriebs- u. Geschäftsausstattung	5.462,27	1.000,00	1.000,00	1.000,00	1.000,00	1.000,00	1.000,00	11.500,00
1/240100-042000	Amts-, Betriebs- u. Geschäftsausstattung	2.326,97	500,00	500,00	500,00	500,00	500,00	500,00	5.300,00
1/262000-042000	Amts-, Betriebs- u. Geschäftsausstattung	2.876,79	0,00	0,00	0,00	0,00	0,00	0,00	2.900,00
1/273000-042000	Amts-, Betriebs- u. Geschäftsausstattung	2.103,06	0,00	0,00	0,00	0,00	0,00	0,00	2.100,00
1/320000-042000	Amts-, Betriebs- u. Geschäftsausstattung (Instrumente)	1.718,00	0,00	0,00	0,00	0,00	0,00	0,00	1.700,00
1/361000-042000	Amts-, Betriebs- u. Geschäftsausstattung	359,00	0,00	0,00	0,00	0,00	0,00	0,00	400,00
1/380000-010000	Gebäude und Bauten	0,00	0,00	1.000,00	1.000,00	1.000,00	1.000,00	1.000,00	5.000,00
1/380000-020000	Maschinen u. maschinelle Anlagen	0,00	5.500,00	0,00	0,00	0,00	0,00	0,00	5.500,00
1/381000-006000	Sonstige Grundstückseinrichtungen	9.390,14	0,00	0,00	0,00	0,00	0,00	0,00	9.400,00
1/381000-042000	Skulpturen	20.155,79	0,00	0,00	0,00	0,00	0,00	0,00	20.200,00
1/423000-040000	Fahrzeuge	13.595,18	0,00	0,00	0,00	0,00	0,00	0,00	13.600,00
1/520000-070000	Aktivierungsfähige Rechte - Baumkataster	5.904,00	0,00	0,00	0,00	0,00	0,00	0,00	5.900,00

Vorhaben	Vorhabensbezeichnung	RA Vorjahre	VA 2023	VA 2024	Plan 2025	Plan 2026	Plan 2027	Plan 2028	Plan Gesamt (gerundet)
Konto	Bezeichnung								
1/612000-002000	Straßenbauten	536,84	0,00	0,00	0,00	0,00	0,00	0,00	500,00
1/640000-050000	Ankauf Verkehrszeichen und Spiegeln	12.569,09	3.700,00	3.700,00	3.700,00	3.700,00	3.700,00	3.700,00	34.800,00
1/680000-082000	Sonstige Beteiligungen	4.200,00	0,00	0,00	0,00	0,00	0,00	0,00	4.200,00
1/815000-040000	Fahrzeuge	6.000,00	0,00	0,00	0,00	0,00	0,00	0,00	6.000,00
1/816000-050000	Sonderanlagen	17.827,03	10.000,00	3.000,00	3.000,00	3.000,00	3.000,00	3.000,00	42.800,00
1/820000-010000	Gebäude und Bauten	920,20	0,00	0,00	0,00	0,00	0,00	0,00	900,00
1/820000-020000	Maschinen u. maschinelle Anlagen	25.291,27	4.200,00	2.000,00	2.000,00	2.000,00	2.000,00	2.000,00	39.500,00
1/820000-030000	Werkzeuge, sonst. Erzeugungsmittel	3.539,03	2.000,00	2.000,00	2.000,00	2.000,00	2.000,00	2.000,00	15.500,00
1/820000-040000	Fahrzeuge	8.706,00	30.000,00	0,00	0,00	0,00	0,00	0,00	38.700,00
1/820000-042000	Amts-, Betriebs- u. Geschäftsausstattung	2.996,40	1.000,00	1.000,00	1.000,00	1.000,00	1.000,00	1.000,00	9.000,00
1/831000-020000	Maschinen u. maschinelle Anlagen	14.584,44	2.000,00	2.000,00	2.000,00	2.000,00	2.000,00	2.000,00	26.600,00
1/831000-030000	Werkzeuge, sonst. Erzeugungsmittel	994,05	0,00	0,00	0,00	0,00	0,00	0,00	1.000,00
1/831000-042000	Amts-, Betriebs- u. Geschäftsausstattung	1.732,54	500,00	500,00	500,00	500,00	500,00	500,00	4.700,00
1/831000-050000	Sonderanlagen	31.001,76	0,00	0,00	0,00	0,00	0,00	0,00	31.000,00
1/840000-001000	Grundablöse	3.984,00	0,00	0,00	0,00	0,00	0,00	0,00	4.000,00
1/846000-010000	Gebäude und Bauten	17.058,91	0,00	0,00	0,00	0,00	0,00	0,00	17.100,00
1/850000-004000	Wasser- und Abwasserbauten und -anlagen	6.838,41	0,00	0,00	0,00	0,00	0,00	0,00	6.800,00
1/850000-020000	Maschinen u. maschinelle Anlagen	7.267,86	0,00	0,00	0,00	0,00	0,00	0,00	7.300,00
1/851000-020000	Maschinen u. maschinelle Anlagen	38.138,97	5.000,00	0,00	0,00	0,00	0,00	0,00	43.100,00
1/851000-030000	Werkzeuge, sonst. Erzeugungsmittel	14.695,32	500,00	0,00	0,00	0,00	0,00	0,00	15.200,00
1/851000-042000	Amts-, Betriebs- u. Geschäftsausstattung	0,00	1.000,00	0,00	0,00	0,00	0,00	0,00	1.000,00
1/851000-050000	Sonderanlagen	0,00	2.400,00	0,00	0,00	0,00	0,00	0,00	2.400,00
1/852000-020000	Maschinen u. maschinelle Anlagen	37.400,00	0,00	0,00	0,00	0,00	0,00	0,00	37.400,00
1/866000-002000	Straßenbauten	32.266,63	0,00	0,00	0,00	0,00	0,00	0,00	32.300,00
1/900000-042000	Amts-, Betriebs- u. Geschäftsausstattung	442,39	1.000,00	0,00	1.000,00	0,00	1.000,00	0,00	3.400,00
Einzahlungen - Finanzierung - Mittelaufbringung		3.874,06	0,00	0,00	0,00	0,00	0,00	0,00	3.900,00
Mittel aus Geldfluss aus der operativen Gebarung		3.874,06	0,00	0,00	0,00	0,00	0,00	0,00	3.900,00
2/840000+001000	Grundverkauf	3.874,06	0,00	0,00	0,00	0,00	0,00	0,00	3.900,00

Vorhaben	Vorhabensbezeichnung		RA Vorjahre	VA 2023	VA 2024	Plan 2025	Plan 2026	Plan 2027	Plan 2028	Plan Gesamt (gerundet)
Konto	Bezeichnung									
	Bedarfszuweisungen/KTZ		0,00	0,00	0,00	0,00	0,00	0,00	0,00	0,00
	Haushaltsrücklagen/Zahlungsmittelreserven		0,00	0,00	0,00	0,00	0,00	0,00	0,00	0,00
	Sonstige Kapitaltransfers und Subventionen		0,00	0,00	0,00	0,00	0,00	0,00	0,00	0,00
	Darlehen/Innere Darlehen		0,00	0,00	0,00	0,00	0,00	0,00	0,00	0,00
	Finanzierungsleasing		0,00	0,00	0,00	0,00	0,00	0,00	0,00	0,00
	Veräußerung langfristiges Vermögen und sonstiges		0,00	0,00	0,00	0,00	0,00	0,00	0,00	0,00
Finanzierungsergebnis 2777777			-502.778,04	-140.800,00	-49.700,00	-42.700,00	-41.700,00	-42.700,00	-41.700,00	-862.100,00
		<i>inklusive Vorjahre (gerundet)</i>		-643.600,00	-693.300,00	-736.000,00	-777.700,00	-820.400,00	-862.100,00	

Vorhaben	Vorhabensbezeichnung	RA Vorjahre	VA 2023	VA 2024	Plan 2025	Plan 2026	Plan 2027	Plan 2028	Plan Gesamt (gerundet)
Konto	Bezeichnung								
1000001	Straßen- und Wegebau (1999 bis 2099)								
	Auszahlungen - Investitionen - Mittelverwendung	1.290.745,88	455.000,00	512.500,00	115.000,00	115.000,00	115.000,00	115.000,00	2.718.200,00
	Anschaffungs- oder Herstellungskosten	1.290.745,88	455.000,00	512.500,00	115.000,00	115.000,00	115.000,00	115.000,00	2.718.200,00
5/612000-002000	Gemeindestraßenbau	558.971,77	135.000,00	150.000,00	100.000,00	100.000,00	100.000,00	100.000,00	1.244.000,00
5/612000-002010	Radweg	506.863,39	260.000,00	180.000,00	0,00	0,00	0,00	0,00	946.900,00
5/612000-002011	Radweg - Eisenbahnbrücke/FF-Haus	22.655,00	0,00	0,00	0,00	0,00	0,00	0,00	22.700,00
5/612000-002020	Bahnhofsareal	0,00	30.000,00	0,00	0,00	0,00	0,00	0,00	30.000,00
5/612000-002030	Marktplatzgestaltung	47.503,58	0,00	0,00	0,00	0,00	0,00	0,00	47.500,00
5/612000-002100	Zuschüsse zum Bau von Güterwegen	244,72	0,00	0,00	0,00	0,00	0,00	0,00	200,00
5/710000-002000	Bau von Güterwegen	63.183,53	0,00	167.500,00	0,00	0,00	0,00	0,00	230.700,00
5/710000-002200	Güterwege Unwetterinstandsetzung	24.313,26	10.000,00	10.000,00	10.000,00	10.000,00	10.000,00	10.000,00	84.300,00
5/816000-050000	Errichtung öffentliche Beleuchtung	67.010,63	20.000,00	5.000,00	5.000,00	5.000,00	5.000,00	5.000,00	112.000,00
	Einzahlungen - Finanzierung - Mittelaufbringung	1.290.745,88	455.000,00	512.500,00	115.000,00	115.000,00	115.000,00	115.000,00	2.718.200,00
	Mittel aus Geldfluss aus der operativen Gebarung	71.569,97	53.600,00	0,00	0,00	0,00	0,00	0,00	125.200,00
6/612000+829910	Sonst. Einn. investives Proj. (H.Pot.)	71.569,97	53.600,00	0,00	0,00	0,00	0,00	0,00	125.200,00
	Bedarfszuweisungen/KTZ	760.673,72	244.500,00	460.000,00	100.000,00	100.000,00	100.000,00	100.000,00	1.865.200,00
6/612000+301000	Kapitaltransfer Land	22.715,00	0,00	0,00	0,00	0,00	0,00	0,00	22.700,00
6/612000+301100	Kapitaltransfer Land (Radweg)	103.804,97	14.500,00	110.000,00	0,00	0,00	0,00	0,00	228.300,00
6/612000+871000	Beihilfen aus BZ	653.000,00	230.000,00	350.000,00	100.000,00	100.000,00	100.000,00	100.000,00	1.633.000,00
6/612000+871100	Zuschuß des Landes	-38.324,90	0,00	0,00	0,00	0,00	0,00	0,00	-38.300,00
6/710000+301100	Kapitaltransfer Land - Str.bau	19.478,65	0,00	0,00	0,00	0,00	0,00	0,00	19.500,00
	Haushaltsrücklagen/Zahlungsmittelreserven	0,00	0,00	0,00	0,00	0,00	0,00	0,00	0,00
	Sonstige Kapitaltransfers und Subventionen	8.502,19	156.900,00	0,00	0,00	0,00	0,00	0,00	165.400,00
6/612000+300100	Kapitaltransfer Bund (Radweg)	0,00	156.900,00	0,00	0,00	0,00	0,00	0,00	156.900,00
6/612000+305000	Kapitaltransfers von Unternehmen (ohne Finanzunternehmen)	531,96	0,00	0,00	0,00	0,00	0,00	0,00	500,00
6/612000+307000	Kapitaltransfers von priv. Haushalten u. priv. Org.	7.970,23	0,00	0,00	0,00	0,00	0,00	0,00	8.000,00
	Darlehen/Innere Darlehen	450.000,00	0,00	52.500,00	15.000,00	15.000,00	15.000,00	15.000,00	562.500,00
10000/1612035	Gemeindestraßenbau	0,00	0,00	52.500,00	15.000,00	15.000,00	15.000,00	15.000,00	112.500,00
10005/1612032	Gemeindestr.bau 2021 - Parkplatz Fußball, Brücken	250.000,00	0,00	0,00	0,00	0,00	0,00	0,00	250.000,00
10018/1612037	Gemeindestraßenbau Ederlehen, Steinmühl Bj 2022	200.000,00	0,00	0,00	0,00	0,00	0,00	0,00	200.000,00
	Finanzierungsleasing	0,00	0,00	0,00	0,00	0,00	0,00	0,00	0,00

Vorhaben	Vorhabensbezeichnung	RA Vorjahre	VA 2023	VA 2024	Plan 2025	Plan 2026	Plan 2027	Plan 2028	Plan Gesamt (gerundet)
Konto	Bezeichnung								
	Veräußerung langfristiges Vermögen und sonstiges	0,00	0,00	0,00	0,00	0,00	0,00	0,00	0,00
Finanzierungsergebnis 1000001		0,00	0,00	0,00	0,00	0,00	0,00	0,00	0,00
	<i>inklusive Vorjahre (gerundet)</i>		0,00	0,00	0,00	0,00	0,00	0,00	

Vorhaben	Vorhabensbezeichnung	RA Vorjahre	VA 2023	VA 2024	Plan 2025	Plan 2026	Plan 2027	Plan 2028	Plan Gesamt (gerundet)
Konto	Bezeichnung								
1000002	Kanalbau (1999 bis 2099)								
	Auszahlungen - Investitionen - Mittelverwendung	3.134.463,45	84.000,00	185.000,00	5.000,00	5.000,00	5.000,00	5.000,00	3.423.500,00
	Anschaffungs- oder Herstellungskosten	3.134.463,45	84.000,00	185.000,00	5.000,00	5.000,00	5.000,00	5.000,00	3.423.500,00
5/851000-004110	Projekt BA19 (Fuchslugergründe)	171.339,72	10.000,00	0,00	0,00	0,00	0,00	0,00	181.300,00
5/851000-004120	Abwasserbauten und -anlagen (Fußballplatz)	26.813,38	0,00	0,00	0,00	0,00	0,00	0,00	26.800,00
5/851000-004130	Abwasserbauten und -anlagen (Folgeprojekte)	68.328,64	10.000,00	5.000,00	5.000,00	5.000,00	5.000,00	5.000,00	103.300,00
5/851000-004140	Klärschlammpresse	0,00	0,00	180.000,00	0,00	0,00	0,00	0,00	180.000,00
5/851000-070000	Aktivierungsfähige Rechte (immaterielle Vermögenswerte) Kataster u.Honorar	157.981,71	64.000,00	0,00	0,00	0,00	0,00	0,00	222.000,00
5/851000-346000	Rückzlg. Zwischenfinanzierungsdarlehen	2.710.000,00	0,00	0,00	0,00	0,00	0,00	0,00	2.710.000,00
	Einzahlungen - Finanzierung - Mittelaufbringung	3.014.663,95	57.000,00	331.800,00	5.000,00	5.000,00	5.000,00	5.000,00	3.423.500,00
	Mittel aus Geldfluss aus der operativen Gebarung	0,00	0,00	0,00	0,00	0,00	0,00	0,00	0,00
	Bedarfszuweisungen/KTZ	63.666,00	39.000,00	39.000,00	0,00	0,00	0,00	0,00	141.700,00
6/851000+301000	Kapitaltransfer Land (Leitungskataster)	63.666,00	39.000,00	39.000,00	0,00	0,00	0,00	0,00	141.700,00
	Haushaltsrücklagen/Zahlungsmittelreserven	0,00	0,00	0,00	0,00	0,00	0,00	0,00	0,00
	Sonstige Kapitaltransfers und Subventionen	40.997,95	18.000,00	98.000,00	5.000,00	5.000,00	5.000,00	5.000,00	177.000,00
6/851000+300000	Kapitaltransfer Bund (KIP-Mittel)	15.638,81	8.000,00	90.000,00	0,00	0,00	0,00	0,00	113.600,00
6/851000+305000	Kapitaltransfers von Unternehmen (ohne Finanzunternehmen)	8.914,52	0,00	0,00	0,00	0,00	0,00	0,00	8.900,00
6/851000+307000	Kapitaltransfers von priv.Haush./Org. (Kanaleinmündung NEUE Proj.)	16.444,62	10.000,00	8.000,00	5.000,00	5.000,00	5.000,00	5.000,00	54.400,00
	Darlehen/Innere Darlehen	2.910.000,00	146.800,00	194.800,00	0,00	0,00	0,00	0,00	3.251.600,00
10000/2851017	Abwasserbeseitigung	0,00	146.800,00	194.800,00	0,00	0,00	0,00	0,00	341.600,00
10005/2851018	ABA Leitungskataster 2021	200.000,00	0,00	0,00	0,00	0,00	0,00	0,00	200.000,00
10015/2851019	ABA BA19	210.000,00	0,00	0,00	0,00	0,00	0,00	0,00	210.000,00
10002/2851020	ABA BA02+03	2.200.000,00	0,00	0,00	0,00	0,00	0,00	0,00	2.200.000,00
10018/2851013	Abwasserbeseitigung BA 18 Photovoltaikanlage	300.000,00	0,00	0,00	0,00	0,00	0,00	0,00	300.000,00
	Finanzierungsleasing	0,00	0,00	0,00	0,00	0,00	0,00	0,00	0,00
	Veräußerung langfristiges Vermögen und sonstiges	0,00	0,00	0,00	0,00	0,00	0,00	0,00	0,00
	Korrektur Einzahlungen VA 2023	0,00	-146.800,00	0,00	0,00	0,00	0,00	0,00	-146.800,00
	Finanzierungsergebnis 1000002	-119.799,50	-27.000,00	146.800,00	0,00	0,00	0,00	0,00	0,00
	<i>inklusive Vorjahre (gerundet)</i>		-146.800,00	0,00	0,00	0,00	0,00	0,00	

Vorhaben	Vorhabensbezeichnung	RA Vorjahre	VA 2023	VA 2024	Plan 2025	Plan 2026	Plan 2027	Plan 2028	Plan Gesamt (gerundet)
Konto	Bezeichnung								
1000003	Wasserversorgung (1999 bis 2099)								
	Auszahlungen - Investitionen - Mittelverwendung	533.375,58	148.000,00	5.000,00	5.000,00	5.000,00	5.000,00	5.000,00	706.400,00
	Anschaffungs- oder Herstellungskosten	533.375,58	148.000,00	5.000,00	5.000,00	5.000,00	5.000,00	5.000,00	706.400,00
5/850000-004080	Projekt BA13	44.811,77	3.000,00	0,00	0,00	0,00	0,00	0,00	47.800,00
5/850000-004090	Projekt BA14 (Fuchslugergründe)	68.594,73	1.000,00	0,00	0,00	0,00	0,00	0,00	69.600,00
5/850000-004100	Diverse Folgeprojekte	43.327,81	6.000,00	5.000,00	5.000,00	5.000,00	5.000,00	5.000,00	74.300,00
5/850000-004120	Hochbehälter Prochenberg Generalsanierung	135.183,20	0,00	0,00	0,00	0,00	0,00	0,00	135.200,00
5/850000-004130	Wasserbauten - Wassergen. Arzberg-Schwarzenberg	72.000,00	128.000,00	0,00	0,00	0,00	0,00	0,00	200.000,00
5/850000-030000	Werkzeuge, sonst. Erzeugungsmittel	16.605,00	0,00	0,00	0,00	0,00	0,00	0,00	16.600,00
5/850000-070000	Aktivierungsfähige Rechte (immaterielle Vermögenswerte) Kataster u.Honorar	38.654,53	10.000,00	0,00	0,00	0,00	0,00	0,00	48.700,00
5/850000-346000	Rückzlg. Zwischenfinanzierungsdarl.	50.000,00	0,00	0,00	0,00	0,00	0,00	0,00	50.000,00
5/850000-729960	Sonstige Aufw. - Fehlbetr. VJ	33.526,14	0,00	0,00	0,00	0,00	0,00	0,00	33.500,00
5/850000-777100	Kapitaltransfers an private Organisationen ohne Erwerbszweck	30.672,40	0,00	0,00	0,00	0,00	0,00	0,00	30.700,00
	Einzahlungen - Finanzierung - Mittelaufbringung	552.076,02	5.000,00	129.300,00	5.000,00	5.000,00	5.000,00	5.000,00	706.400,00
	Mittel aus Geldfluss aus der operativen Gebarung	0,00	0,00	0,00	0,00	0,00	0,00	0,00	0,00
	Bedarfszuweisungen/KTZ	75.408,00	0,00	0,00	0,00	0,00	0,00	0,00	75.400,00
6/850000+301000	Kapitaltransfer Land	75.408,00	0,00	0,00	0,00	0,00	0,00	0,00	75.400,00
	Haushaltsrücklagen/Zahlungsmittelreserven	0,00	0,00	0,00	0,00	0,00	0,00	0,00	0,00
	Sonstige Kapitaltransfers und Subventionen	73.668,02	5.000,00	2.000,00	1.000,00	1.000,00	1.000,00	1.000,00	84.700,00
6/850000+300000	Kapitaltransfer Bund (einmal Zuschuss KPC)	37.702,70	0,00	0,00	0,00	0,00	0,00	0,00	37.700,00
6/850000+307000	Kapitaltransfer priv.Haush./Org. (Wasseranschlussabg. NEUE Proj.)	35.965,32	5.000,00	2.000,00	1.000,00	1.000,00	1.000,00	1.000,00	47.000,00
	Darlehen/Innere Darlehen	403.000,00	124.300,00	127.300,00	4.000,00	4.000,00	4.000,00	4.000,00	670.600,00
10005/2850011	Wasserversorgung BA 13	63.000,00	0,00	0,00	0,00	0,00	0,00	0,00	63.000,00
10000/2850014	Wasserversorgung	0,00	124.300,00	127.300,00	4.000,00	4.000,00	4.000,00	4.000,00	267.600,00
10005/2850017	WVA Sanierung HB Prochenberg 2021	90.000,00	0,00	0,00	0,00	0,00	0,00	0,00	90.000,00
10015/2850018	WVA BA13	50.000,00	0,00	0,00	0,00	0,00	0,00	0,00	50.000,00
10015/2850019	Wassergen. Arzberg- Schwarzenberg	200.000,00	0,00	0,00	0,00	0,00	0,00	0,00	200.000,00
	Finanzierungsleasing	0,00	0,00	0,00	0,00	0,00	0,00	0,00	0,00

Vorhaben	Vorhabensbezeichnung	RA Vorjahre	VA 2023	VA 2024	Plan 2025	Plan 2026	Plan 2027	Plan 2028	Plan Gesamt (gerundet)
Konto	Bezeichnung								
	Veräußerung langfristiges Vermögen und sonstiges	0,00	0,00	0,00	0,00	0,00	0,00	0,00	0,00
	Korrektur Einzahlungen VA 2023	0,00	-124.300,00	0,00	0,00	0,00	0,00	0,00	-124.300,00
Finanzierungsergebnis 1000003		18.700,44	-143.000,00	124.300,00	0,00	0,00	0,00	0,00	0,00
	<i>inklusive Vorjahre (gerundet)</i>		-124.300,00	0,00	0,00	0,00	0,00	0,00	

Vorhaben	Vorhabensbezeichnung	RA Vorjahre	VA 2023	VA 2024	Plan 2025	Plan 2026	Plan 2027	Plan 2028	Plan Gesamt (gerundet)
Konto	Bezeichnung								
1000005	Güterweg Erhaltung (1999 bis 2099)								
	Auszahlungen - Investitionen - Mittelverwendung	291.855,79	200.000,00	60.000,00	60.000,00	60.000,00	60.000,00	60.000,00	791.900,00
	Anschaffungs- oder Herstellungskosten	291.855,79	200.000,00	60.000,00	60.000,00	60.000,00	60.000,00	60.000,00	791.900,00
5/710000-002100	Güterwegeberhaltung	291.855,79	200.000,00	60.000,00	60.000,00	60.000,00	60.000,00	60.000,00	791.900,00
	Einzahlungen - Finanzierung - Mittelaufbringung	291.855,79	145.500,00	114.500,00	60.000,00	60.000,00	60.000,00	60.000,00	791.900,00
	Mittel aus Geldfluss aus der operativen Gebarung	105.579,79	25.500,00	0,00	0,00	0,00	0,00	0,00	131.100,00
6/710000+829910	Sonst. Einn. investives Proj. (H.Pot.)	105.579,79	25.500,00	0,00	0,00	0,00	0,00	0,00	131.100,00
	Bedarfszuweisungen/KTZ	146.250,00	90.000,00	22.600,00	27.000,00	27.000,00	27.000,00	27.000,00	366.900,00
6/710000+301000	Kapitaltransfer Land	67.500,00	45.000,00	11.300,00	13.500,00	13.500,00	13.500,00	13.500,00	177.800,00
6/710000+871000	Beihilfen aus BZ	78.750,00	45.000,00	11.300,00	13.500,00	13.500,00	13.500,00	13.500,00	189.100,00
	Haushaltsrücklagen/Zahlungsmittelreserven	0,00	0,00	0,00	0,00	0,00	0,00	0,00	0,00
	Sonstige Kapitaltransfers und Subventionen	40.026,00	30.000,00	9.000,00	9.000,00	9.000,00	9.000,00	9.000,00	115.000,00
6/710000+307000	Kapitaltransfer priv. Haush./Org. (Rückersatz Interessenten)	40.026,00	30.000,00	9.000,00	9.000,00	9.000,00	9.000,00	9.000,00	115.000,00
	Darlehen/Innere Darlehen	0,00	54.500,00	82.900,00	24.000,00	24.000,00	24.000,00	24.000,00	233.400,00
10000/1710002	Güterwegeberhaltung	0,00	54.500,00	82.900,00	24.000,00	24.000,00	24.000,00	24.000,00	233.400,00
	Finanzierungsleasing	0,00	0,00	0,00	0,00	0,00	0,00	0,00	0,00
	Veräußerung langfristiges Vermögen und sonstiges	0,00	0,00	0,00	0,00	0,00	0,00	0,00	0,00
	Korrektur Einzahlungen VA 2023	0,00	-54.500,00	0,00	0,00	0,00	0,00	0,00	-54.500,00
Finanzierungsergebnis 1000005		0,00	-54.500,00	54.500,00	0,00	0,00	0,00	0,00	0,00
	<i>inklusive Vorjahre (gerundet)</i>		-54.500,00	0,00	0,00	0,00	0,00	0,00	

Vorhaben	Vorhabensbezeichnung	RA Vorjahre	VA 2023	VA 2024	Plan 2025	Plan 2026	Plan 2027	Plan 2028	Plan Gesamt (gerundet)
Konto	Bezeichnung								
1000008	Feuerwehr (2003 bis 2030)								
	Geplante Gesamtkosten:		459.800,00						
	Auszahlungen - Investitionen - Mittelverwendung	153.807,00	306.600,00	95.600,00	0,00	0,00	0,00	0,00	556.000,00
	Anschaffungs- oder Herstellungskosten	153.807,00	306.600,00	95.600,00	0,00	0,00	0,00	0,00	556.000,00
	5/163000-040000 Fahrzeuge	153.807,00	306.600,00	95.600,00	0,00	0,00	0,00	0,00	556.000,00
	Einzahlungen - Finanzierung - Mittelaufbringung	100.540,00	359.900,00	95.600,00	0,00	0,00	0,00	0,00	556.000,00
	Mittel aus Geldfluss aus der operativen Gebarung	540,00	0,00	0,00	0,00	0,00	0,00	0,00	500,00
	6/163000+829910 Sonst. Einn. investives Proj. (H.Pot.)	540,00	0,00	0,00	0,00	0,00	0,00	0,00	500,00
	Bedarfszuweisungen/KTZ	100.000,00	136.700,00	17.700,00	0,00	0,00	0,00	0,00	254.400,00
	6/163000+301000 Kapitaltransfer Land (IVW4)	0,00	60.000,00	7.700,00	0,00	0,00	0,00	0,00	67.700,00
	6/163000+301100 Kapitaltransfer Land (Erstattung Vorsteuer)	0,00	38.300,00	10.000,00	0,00	0,00	0,00	0,00	48.300,00
	6/163000+871000 Kapitaltransfers aus Gemeinde-BZ	100.000,00	0,00	0,00	0,00	0,00	0,00	0,00	100.000,00
	6/163000+871100 Kapitaltr. aus Gemeinde-BZ (Vorsteuer-Rückerst.)	0,00	38.400,00	0,00	0,00	0,00	0,00	0,00	38.400,00
	Haushaltsrücklagen/Zahlungsmittelreserven	0,00	0,00	0,00	0,00	0,00	0,00	0,00	0,00
	Sonstige Kapitaltransfers und Subventionen	0,00	80.000,00	77.900,00	0,00	0,00	0,00	0,00	157.900,00
	6/163000+307000 Kapitaltransfers priv. Haush. /priv. Organisationen ohne Erwerbszweck und andere	0,00	80.000,00	77.900,00	0,00	0,00	0,00	0,00	157.900,00
	Darlehen/Innere Darlehen	0,00	143.200,00	0,00	0,00	0,00	0,00	0,00	143.200,00
	10000/1163002 Feuerwehrfahrzeugkauf	0,00	143.200,00	0,00	0,00	0,00	0,00	0,00	143.200,00
	Finanzierungsleasing	0,00	0,00	0,00	0,00	0,00	0,00	0,00	0,00
	Veräußerung langfristiges Vermögen und sonstiges	0,00	0,00	0,00	0,00	0,00	0,00	0,00	0,00
	Finanzierungsergebnis 1000008	-53.267,00	53.300,00	0,00	0,00	0,00	0,00	0,00	0,00
	<i>inklusive Vorjahre (gerundet)</i>		0,00	0,00	0,00	0,00	0,00	0,00	

Vorhaben	Vorhabensbezeichnung	RA Vorjahre	VA 2023	VA 2024	Plan 2025	Plan 2026	Plan 2027	Plan 2028	Plan Gesamt (gerundet)
Konto	Bezeichnung								
1000010	Hochwasserschutz (2009 bis 2030)								
	Auszahlungen - Investitionen - Mittelverwendung	1.596.281,94	601.600,00	750.000,00	750.000,00	750.000,00	750.000,00	750.000,00	5.947.900,00
	Anschaffungs- oder Herstellungskosten	1.596.281,94	601.600,00	750.000,00	750.000,00	750.000,00	750.000,00	750.000,00	5.947.900,00
5/639000-000000	Bebaute Grundstücke	832.312,69	0,00	0,00	0,00	0,00	0,00	0,00	832.300,00
5/639000-001000	Unbebaute Grundstücke	78.212,80	0,00	0,00	0,00	0,00	0,00	0,00	78.200,00
5/639000-280000	Geleistete Anzahlungen Kl. Ybbs (Schwemtau)	130.710,81	0,00	0,00	0,00	0,00	0,00	0,00	130.700,00
5/639000-280100	Geleistete Anzahlungen Schwarzois (inkl. Ginzlerwehr)	97.985,86	95.000,00	0,00	0,00	0,00	0,00	0,00	193.000,00
5/639000-280200	Geleistete Anzahlungen Prolling Einödhammer	197.500,00	0,00	0,00	0,00	0,00	0,00	0,00	197.500,00
5/639000-280300	Geleistete Anzahlungen Prolling Rückhaltebecken	257.510,55	506.600,00	750.000,00	750.000,00	750.000,00	750.000,00	750.000,00	4.514.100,00
5/639000-280400	Geleistete Anzahlungen Prolling linear	3.164,88	0,00	0,00	0,00	0,00	0,00	0,00	3.200,00
5/639000-728000	Ablösen u.sonst.Leistungen	-1.115,65	0,00	0,00	0,00	0,00	0,00	0,00	-1.100,00
	Einzahlungen - Finanzierung - Mittelaufbringung	1.697.841,92	601.600,00	648.400,00	750.000,00	750.000,00	750.000,00	750.000,00	5.947.800,00
	Mittel aus Geldfluss aus der operativen Gebarung	478.025,00	0,00	0,00	0,00	0,00	0,00	0,00	478.000,00
6/639000+829960	Sonstige Erträge - Überschuss VJ	478.025,00	0,00	0,00	0,00	0,00	0,00	0,00	478.000,00
	Bedarfszuweisungen/KTZ	0,00	0,00	0,00	0,00	0,00	0,00	0,00	0,00
	Haushaltsrücklagen/Zahlungsmittelreserven	1.200.000,00	500.000,00	648.400,00	306.100,00	0,00	0,00	0,00	2.654.500,00
6/639000+894001	Entn. v. zweckgebundenen Haushaltsrückl. mit PC	1.200.000,00	500.000,00	648.400,00	306.100,00	0,00	0,00	0,00	2.654.500,00
	Sonstige Kapitaltransfers und Subventionen	19.816,92	0,00	0,00	0,00	0,00	0,00	0,00	19.800,00
6/639000+300000	Kapitaltransfer Bund	19.816,92	0,00	0,00	0,00	0,00	0,00	0,00	19.800,00
	Darlehen/Innere Darlehen	0,00	0,00	0,00	443.900,00	750.000,00	750.000,00	750.000,00	2.693.900,00
10000/1639003	Hochwasser	0,00	0,00	0,00	443.900,00	750.000,00	750.000,00	750.000,00	2.693.900,00
	Finanzierungsleasing	0,00	0,00	0,00	0,00	0,00	0,00	0,00	0,00
	Veräußerung langfristiges Vermögen und sonstiges	0,00	0,00	0,00	0,00	0,00	0,00	0,00	0,00
	Korrektur Einzahlungen VA 2023	0,00	101.600,00	0,00	0,00	0,00	0,00	0,00	101.600,00
Finanzierungsergebnis 1000010		101.559,98	0,00	-101.600,00	0,00	0,00	0,00	0,00	0,00
	<i>inklusive Vorjahre (gerundet)</i>		101.600,00	0,00	0,00	0,00	0,00	0,00	

Vorhaben	Vorhabensbezeichnung	RA Vorjahre	VA 2023	VA 2024	Plan 2025	Plan 2026	Plan 2027	Plan 2028	Plan Gesamt (gerundet)
Konto	Bezeichnung								
1816001	LED Beleuchtungsumstellung (2024 bis 2030)								
	Geplante Gesamtkosten:		352.000,00						
	Auszahlungen - Investitionen - Mittelverwendung	0,00	0,00	352.000,00	0,00	0,00	0,00	0,00	352.000,00
	Anschaffungs- oder Herstellungskosten	0,00	0,00	352.000,00	0,00	0,00	0,00	0,00	352.000,00
5/816000-050100	LED Beleuchtungsumstellung	0,00		352.000,00	0,00	0,00	0,00	0,00	352.000,00
	Einzahlungen - Finanzierung - Mittelaufbringung	0,00	0,00	352.000,00	0,00	0,00	0,00	0,00	352.000,00
	Mittel aus Geldfluss aus der operativen Gebarung	0,00	0,00	0,00	0,00	0,00	0,00	0,00	0,00
	Bedarfszuweisungen/KTZ	0,00	0,00	0,00	0,00	0,00	0,00	0,00	0,00
	Haushaltsrücklagen/Zahlungsmittelreserven	0,00	0,00	0,00	0,00	0,00	0,00	0,00	0,00
	Sonstige Kapitaltransfers und Subventionen	0,00	0,00	176.000,00	0,00	0,00	0,00	0,00	176.000,00
6/816000+300000	Kapitaltransfers von Bund, Bundesfonds und Bundeskammern	0,00		176.000,00	0,00	0,00	0,00	0,00	176.000,00
	Darlehen/Innere Darlehen	0,00	0,00	176.000,00	0,00	0,00	0,00	0,00	176.000,00
10000/1816001	LED Beleuchtungsmittelumstellung 2024	0,00		176.000,00	0,00	0,00	0,00	0,00	176.000,00
	Finanzierungsleasing	0,00	0,00	0,00	0,00	0,00	0,00	0,00	0,00
	Veräußerung langfristiges Vermögen und sonstiges	0,00	0,00	0,00	0,00	0,00	0,00	0,00	0,00
Finanzierungsergebnis 1816001		0,00	0,00	0,00	0,00	0,00	0,00	0,00	0,00
	<i>inklusive Vorjahre (gerundet)</i>		0,00	0,00	0,00	0,00	0,00	0,00	

Salden Finanzierungsergebnisse		RA Vorjahre	VA 2023	VA 2024	Plan 2025	Plan 2026	Plan 2027	Plan 2028	Plan Gesamt (gerundet)
2777777	Sonstige Anschaffungen (2020 bis 2999)								
	Auszahlungen - Investitionen - Mittelverwendung	506.652,10	140.800,00	49.700,00	42.700,00	41.700,00	42.700,00	41.700,00	866.000,00
	Einzahlungen - Finanzierung - Mittelherkunft	3.874,06	0,00	0,00	0,00	0,00	0,00	0,00	3.900,00
		-502.778,04	-140.800,00	-49.700,00	-42.700,00	-41.700,00	-42.700,00	-41.700,00	-862.100,00
	<i>inklusive Vorjahre (gerundet)</i>		-643.600,00	-693.300,00	-736.000,00	-777.700,00	-820.400,00	-862.100,00	
Saldo Sonstige Investitionen		-502.778,04	-140.800,00	-49.700,00	-42.700,00	-41.700,00	-42.700,00	-41.700,00	-862.100,00
	<i>inklusive Vorjahre (gerundet)</i>		-643.600,00	-693.300,00	-736.000,00	-777.700,00	-820.400,00	-862.100,00	

Salden Finanzierungsergebnisse		RA Vorjahre	VA 2023	VA 2024	Plan 2025	Plan 2026	Plan 2027	Plan 2028	Plan Gesamt (gerundet)
1000001	Straßen- und Wegebau (1999 bis 2099)								
	Auszahlungen - Investitionen - Mittelverwendung	1.290.745,88	455.000,00	512.500,00	115.000,00	115.000,00	115.000,00	115.000,00	2.718.200,00
	Einzahlungen - Finanzierung - Mittelherkunft	1.290.745,88	455.000,00	512.500,00	115.000,00	115.000,00	115.000,00	115.000,00	2.718.200,00
		0,00	0,00	0,00	0,00	0,00	0,00	0,00	0,00
	<i>inklusive Vorjahre (gerundet)</i>		0,00	0,00	0,00	0,00	0,00	0,00	
1000002	Kanalbau (1999 bis 2099)								
	Auszahlungen - Investitionen - Mittelverwendung	3.134.463,45	84.000,00	185.000,00	5.000,00	5.000,00	5.000,00	5.000,00	3.423.500,00
	Einzahlungen - Finanzierung - Mittelherkunft	3.014.663,95	57.000,00	331.800,00	5.000,00	5.000,00	5.000,00	5.000,00	3.423.500,00
		-119.799,50	-27.000,00	146.800,00	0,00	0,00	0,00	0,00	0,00
	<i>inklusive Vorjahre (gerundet)</i>		-146.800,00	0,00	0,00	0,00	0,00	0,00	
1000003	Wasserversorgung (1999 bis 2099)								
	Auszahlungen - Investitionen - Mittelverwendung	533.375,58	148.000,00	5.000,00	5.000,00	5.000,00	5.000,00	5.000,00	706.400,00
	Einzahlungen - Finanzierung - Mittelherkunft	552.076,02	5.000,00	129.300,00	5.000,00	5.000,00	5.000,00	5.000,00	706.400,00
		18.700,44	-143.000,00	124.300,00	0,00	0,00	0,00	0,00	0,00
	<i>inklusive Vorjahre (gerundet)</i>		-124.300,00	0,00	0,00	0,00	0,00	0,00	
1000005	Güterweg Erhaltung (1999 bis 2099)								
	Auszahlungen - Investitionen - Mittelverwendung	291.855,79	200.000,00	60.000,00	60.000,00	60.000,00	60.000,00	60.000,00	791.900,00
	Einzahlungen - Finanzierung - Mittelherkunft	291.855,79	145.500,00	114.500,00	60.000,00	60.000,00	60.000,00	60.000,00	791.900,00
		0,00	-54.500,00	54.500,00	0,00	0,00	0,00	0,00	0,00
	<i>inklusive Vorjahre (gerundet)</i>		-54.500,00	0,00	0,00	0,00	0,00	0,00	
1000008	Feuerwehr (2003 bis 2030)								
	Auszahlungen - Investitionen - Mittelverwendung	153.807,00	306.600,00	95.600,00	0,00	0,00	0,00	0,00	556.000,00
	Einzahlungen - Finanzierung - Mittelherkunft	100.540,00	359.900,00	95.600,00	0,00	0,00	0,00	0,00	556.000,00
		-53.267,00	53.300,00	0,00	0,00	0,00	0,00	0,00	0,00
	<i>inklusive Vorjahre (gerundet)</i>		0,00	0,00	0,00	0,00	0,00	0,00	
1000010	Hochwasserschutz (2009 bis 2030)								
	Auszahlungen - Investitionen - Mittelverwendung	1.596.281,94	601.600,00	750.000,00	750.000,00	750.000,00	750.000,00	750.000,00	5.947.900,00
	Einzahlungen - Finanzierung - Mittelherkunft	1.697.841,92	601.600,00	648.400,00	750.000,00	750.000,00	750.000,00	750.000,00	5.947.800,00
		101.559,98	0,00	-101.600,00	0,00	0,00	0,00	0,00	0,00
	<i>inklusive Vorjahre (gerundet)</i>		101.600,00	0,00	0,00	0,00	0,00	0,00	

Salden Finanzierungsergebnisse		RA Vorjahre	VA 2023	VA 2024	Plan 2025	Plan 2026	Plan 2027	Plan 2028	Plan Gesamt (gerundet)
1816001	LED Beleuchtungsumstellung (2024 bis 2030)								
	Auszahlungen - Investitionen - Mittelverwendung	0,00	0,00	352.000,00	0,00	0,00	0,00	0,00	352.000,00
	Einzahlungen - Finanzierung - Mittelherkunft	0,00	0,00	352.000,00	0,00	0,00	0,00	0,00	352.000,00
		0,00	0,00	0,00	0,00	0,00	0,00	0,00	0,00
	<i>inklusive Vorjahre (gerundet)</i>		0,00	0,00	0,00	0,00	0,00	0,00	
Saldo Investive Einzelvorhaben		-52.806,08	-171.200,00	224.000,00	0,00	0,00	0,00	0,00	0,00
	<i>inklusive Vorjahre (gerundet)</i>		-224.000,00	0,00	0,00	0,00	0,00	0,00	
Saldo der gesamten Investitionstätigkeit		-555.584,12	-312.000,00	174.300,00	-42.700,00	-41.700,00	-42.700,00	-41.700,00	-862.100,00
	<i>inklusive Vorjahre (gerundet)</i>		-867.600,00	-693.300,00	-736.000,00	-777.700,00	-820.400,00	-862.100,00	

Personaldaten iSd ÖStp (Anlage 4)

Gruppe 1 - gesamt	Dienstverhältnis zu Gemeinde, dienstleistend in einer Dienststelle, bezahlt aus dem Budget von Gemeinde		Personalaufwendungen				
	Köpfe ³⁾	VBÄ ³⁾	davon melden Gemeinden optional				gesamt
Bezüge (Unterklasse 50-52)			Nebengebühren (Unterklasse 56)	Dienstgeberbeiträge (Unterklasse 58)	Weitere Aufwendungen	Kontenklasse 5 ²⁾	
Beamtinnen und Beamte	k.A.	k.A.	0,00				
Vertragsbedienstete	34,00	24,65	1.007.000,00				
KV-Bedienstete (Kollektivvertrag)	k.A.	k.A.	134.700,00				
Nicht zuordenbar	k.A.	k.A.					
Summe	35,00	24,90	1.141.700,00	0,00	288.700,00	11.300,00	1.441.700,00
darunter (Teilmengen der Gruppe 1)			Länder und Gemeinden melden optional				
	Köpfe ³⁾	VBÄ ³⁾	Bezüge (Unterklasse 50-52)	Nebengebühren (Unterklasse 56)	Dienstgeberbeiträge (Unterklasse 58)	Weitere Aufwendungen	Kontenklasse 5 ²⁾
Musikschullehrerinnen und -lehrer	k.A.	k.A.					
Elementarpädagoginnen und -pädagogen	k.A.	k.A.					
Bedienstete nicht-ausgliederter Krankenanstalten	k.A.	k.A.					
Lehrlinge	k.A.	k.A.					
Summe	k.A.	k.A.					

Gruppe 2 - gesamt	Dienstverhältnis zu Gemeinde, nicht dienstleistend bei Gemeinde ¹⁴ , bezahlt aus dem Budget von Gemeinde		Personalaufwendungen				
	Köpfe ³⁾	VBÄ ³⁾	davon melden Gemeinden optional				gesamt
Bezüge (Unterklasse 50-52)			Nebengebühren (Unterklasse 56)	Dienstgeberbeiträge (Unterklasse 58)	Weitere Aufwendungen	Kontenklasse 5 ²⁾	
Beamtinnen und Beamte	k.A.	k.A.					
Vertragsbedienstete	k.A.	k.A.					
Nicht zuordenbar	k.A.	k.A.					
Summe	k.A.	k.A.					

Beamten und Beamte - Pensionistinnen und Pensionisten zum 31.12.2024			
	Köpfe ³⁾	Ø-Pensionshöhe / Mt. ⁴⁾	
Ruhegenussbezieherinnen und -bezieher	0,0	0,0	
Hinterbliebene ⁵⁾	0,0	0,0	
Neue Ruhegenussbezieherinnen und -bezieher im Bezugsjahr 2024			
	Köpfe ³⁾	Ø-Pensionsantrittsalter	Ø-Pensionshöhe / Mt. ⁴⁾
Alterspension ⁶⁾	0,0	0,0	0,0
Dienstunfähigkeit ⁷⁾	0,0	0,0	0,0
vorzeitige Pensionierung mit Abschlag ⁸⁾	0,0	0,0	0,0
vorzeitige Pensionierung ohne Abschlag ⁹⁾	0,0	0,0	0,0
Pensionierungen gesamt	0,0	0,0	0,0
Gesamter Pensionsaufwand für das Bezugsjahr 2024	0,00		
<p>1) gemäß den Vorgaben in Artikel 14 Abs. 2 lit. c ÖStP 2012 2) Personalrückstellungen und Sachbezüge sind in diese Anlage nicht aufzunehmen 3) Aus Datenschutzgründen wird dieses Feld erst ab 6 betroffenen Personen ausgewiesen 4) Durchschnittspension im Dezember laut Personalstatistik-Festlegungen ohne Sonderzahlungen, ohne Pflegegeld und ohne sonstige Transferleistungen; brutto 5) Witwen-, Witwer-, Waisenversorgungsbezüge und vergleichbare Leistungen 6) Ruhebezüge aufgrund eines Übertritts in den Ruhestand oder einer vergleichbaren Regelung iSd § 13 BDG 1979 7) Ruhebezüge aufgrund einer Ruhestandsversetzung wegen dauernder Dienstunfähigkeit iSd § 14 BDG 1979 8) Ruhebezüge aufgrund einer vorzeitigen Ruhestandsversetzung mit Abschlag iSd §§ 15b, 15c oder 236d BDG 1979 9) Ruhebezüge aufgrund einer vorzeitigen Ruhestandsversetzung ohne Abschlag 10) Inkl. Musikschullehrerinnen und -lehrer sowie Elementarpädagoginnen und -pädagogen 11) Darunter sind Personalgestellungen bei Beteiligungen iSd § 23 VRV 2015 sowie sonstige Personalgestellungen, zB bei anderen Gebietskörperschaften und Körperschaften öffentlichen Rechts zu verstehen.</p>			

Nachweis über Transferzahlungen (Anlage 6a)

Haushaltskonto	Bezeichnung Ansatz	Bezeichnung Post	Summe Einzahlungen	Summe Auszahlungen
Transferzahlungen von/an Bund, Bundesfonds, Bundeskammern				
Gesamtsumme Transferzahlungen von/an Bund, Bundesfonds, Bundeskammern			3.836.800,00	0,00
Summe Kapitaltransfers			176.000,00	0,00
Summe Transfers			3.660.800,00	0,00
2/021000+816000	Statistisches Amt	Ersatz statistische Erhebungen	200,00	
2/850000+860000	Wasserversorgung	KPC Zinsen	13.400,00	
2/851000+860000	Abwasserbeseitigung	KPC Zinsen	215.200,00	
2/925000+859400	Ertragsanteile a.gemeinschaftlichen Bundesabgaben	Ertragsanteile nach dem ABVS	3.432.000,00	
6/816000+300000	Öffentl. Beleuchtung	Kapitaltransfers von Bund, Bundesfonds und Bundeskammern	176.000,00	
Transferzahlungen von/an Länder, Landesfonds, Landesammern				
Gesamtsumme Transferzahlungen von/an Länder, Landesfonds, Landesammern			491.500,00	162.700,00
Summe Kapitaltransfers			0,00	0,00
Summe Transfers			491.500,00	162.700,00
2/024000+816000	Wahlamt	Kostenbeiträge für Wahlen/Wählerevidenz	3.000,00	
2/212000+871000	Mittelschulen	Beihilfe Land NÖ (EDV Ankauf)	2.000,00	
2/381000+861000	Maßnahmen der Kulturpflege	Landesförderung	12.000,00	
2/423000+861000	Essen auf Rädern	Landesförderung	6.000,00	
2/612000+861000	Gemeindestraßen	Zinsenzuschuß des Landes	7.100,00	
2/820000+861000	Bauhof	Zuschüsse des Landes	100,00	
2/940000+871100	Bedarfszuweisungen	Kapitaltransfers aus Gemeinde-BZ	100.000,00	
6/612000+871000	Gemeindestraßen	Beihilfen aus BZ	350.000,00	
6/710000+871000	Land- u. forstwirtsch. Wegebau	Beihilfen aus BZ	11.300,00	
1/419000-751000	Sonstige Einrichtungen und Maßnahmen	Sozialhilfe Wohnsitzgemeindebeitrag		24.700,00
1/439000-751000	Sonstige Einrichtungen und Maßnahmen	Jugendwohlfahrtsumlage		138.000,00
Transferzahlungen von/an Gemeinden, Gemeindeverbände, Gemeindefonds				
Gesamtsumme Transferzahlungen von/an Gemeinden, Gemeindeverbände, Gemeindefonds			55.000,00	6.100,00
Summe Kapitaltransfers			0,00	0,00
Summe Transfers			55.000,00	6.100,00
2/211000+863000	Volksschulen	Schulumlage	10.000,00	
2/212000+863000	Mittelschulen	Schulumlagen Gresten-L., Randegg, WY, Opponitz	45.000,00	
1/000000-752000	Gewählte Gemeindeorgane	Pensionskosten Gemeinde-Beamte/BGM		6.100,00
Transferzahlungen von/an Sozialversicherungsträger				
Gesamtsumme Transferzahlungen von/an Sozialversicherungsträger			26.300,00	1.127.400,00
Summe Kapitaltransfers			0,00	0,00
Summe Transfers			26.300,00	1.127.400,00

Haushaltskonto	Bezeichnung Ansatz	Bezeichnung Post	Summe Einzahlungen	Summe Auszahlungen
Transferzahlungen von/an Sozialversicherungsträger				
Gesamtsumme Transferzahlungen von/an Sozialversicherungsträger			26.300,00	1.127.400,00
Summe Kapitaltransfers			0,00	0,00
Summe Transfers			26.300,00	1.127.400,00
2/852000+827000	Müllbeseitigung	Ersatz Gemeindeverband	26.300,00	
1/060000-726000	Beiträge an Verbände, Vereine, sonst. Organ.	Beitrag an Gemeindevertreterverband		27.500,00
1/510000-751000	Medizinische Bereichsversorgung	Beitrag an Pensionsverband		12.500,00
1/522000-720000	Reinhaltung der Luft	Verbandsumlage an den Gemeindeverband		1.900,00
1/562000-752000	Sprengelbeiträge	NÖKAS-Umlage		1.060.000,00
1/771000-757000	Maßnahmen z. Förderung des Fremdenverkehrs	Beitrag an Fremdenverkehrsverband		25.500,00
Transferzahlungen von/an sonst. Träger des öffentlichen Rechts				
Gesamtsumme Transferzahlungen von/an sonst. Träger des öffentlichen Rechts			0,00	900,00
Summe Kapitaltransfers			0,00	0,00
Summe Transfers			0,00	900,00
1/022000-726000	Standesamt u. Staatsbürgerschaft	Beitrag an Fachverband		200,00
1/180000-726000	Zivilschutz	Mitgliedsbeitrag		700,00
Gesamtsumme			4.409.600,00	1.297.100,00

Nachweis über Haushaltsrücklagen und Zahlungsmittelreserven
(Anlage 6b)

Haushaltsrücklagen			Rücklagenstand			Rücklagenstand	Zahlungsmittelreserven		
Nr.	Verwendungszweck	Ansatz	31.12.2023	Zuweisungen	Entnahmen	31.12.2024	31.12.2023	31.12.2024	Konto-/Sparbuchnummer
8/9990934/00006	Rücklage Forstverkauf	866000	954.500,00	0,00	648.400,00	306.100,00	254.498,54	254.498,54	ZW 71 294071 AT60 3290 6010 0430 0075
Zweckgebundene Haushaltsrücklagen			954.500,00	0,00	648.400,00	306.100,00	254.498,54	254.498,54	
8/9990935/00001	Rücklage aus 50 % des Eröffnungsbilanzsaldos	912000	2.800.000,00	0,00	0,00	2.800.000,00			
Allgemeine Haushaltsrücklagen			2.800.000,00	0,00	0,00	2.800.000,00	0,00	0,00	
Gesamtsummen			3.754.500,00	0,00	648.400,00	3.106.100,00	254.498,54	254.498,54	

Einzelnachweis über Finanzschulden und Schuldendienst
(Anlage 6c)

Darlehen/Darlehensgeber Verwendung/Staat Aktenzahl	Laufzeit Währung/Zinssatz Zinsindikator	Darlehenshöhe Gesamt	Buchwert 31.12.2023	Zugang	Tilgung	Zinsen	Summe Schuldendienst	Schuldendienst- ersätze	Buchwert 31.12.2024	Netto Schuldendienst
1. Darlehen für Investitionszwecke										
1.1. ... von Trägern des öffentlichen Rechts										
1.1.1. ... von Bund, Bundesfonds, Bundeskammern										
1.1.2. ... von Ländern, Landesfonds, Landeskammern										
10014/2850005 Nö Wasserwirts- Wasserversorgungsanlage BA06/AT	2003 - 2029 EUR/1,000% 850100 nieder verzin:	30.417,33	31.300,00	0,00	0,00	0,00	0,00	0,00	31.300,00	0,00
10014/2850007 Nö Wasserwirts- Wasserversorgungsanlage BA09/AT	2006 - 2038 EUR/1,000% 850100 nieder verzin:	85.091,67	87.500,00	0,00	0,00	0,00	0,00	0,00	87.500,00	0,00
10014/2850008 Nö Wasserwirts- Wasserversorgungsanlage BA10/AT	2008 - 2038 EUR/1,000% 850100 nieder verzin:	50.261,25	51.700,00	0,00	0,00	0,00	0,00	0,00	51.700,00	0,00
10014/2851005 Nö Wasserwirts- Abwasserbeseitigungsanlage BA11/AT	2002 - 2032 EUR/1,000% 851100 nieder verzin:	41.460,73	42.600,00	0,00	0,00	0,00	0,00	0,00	42.600,00	0,00
1.1.3. ... von Gemeinden, Gemeindeverbänden, Gemeindefonds										
1.1.4. ... von Sozialversicherungsträgern										
1.1.5. ... von sonstigen Trägern des öffentlichen Rechts										
1.2. ... von Beteiligungen der Gebietskörperschaft (ohne Finanzunternehmungen)										
1.3. ... von Unternehmen (ohne Beteiligungen und ohne Finanzunternehmungen)										
1.4. ... von Finanzunternehmen										
1.4.1. ... von Finanzunternehmen im Inland										
10000/1612035 Bank unbekannt Gemeindestraßenbau/AT	2021 - 2041 EUR/0,000% 612000 euribor6m	575.000,00	0,00	52.500,00	0,00	0,00	0,00	0,00	52.500,00	0,00

Voranschlag 2024

Marktgemeinde Ybbsitz

Einzelnachweis über Finanzschulden und Schuldendienst (Anlage 6c)

Darlehen/Darlehensgeber Verwendung/Staat Aktenzahl	Laufzeit Währung/Zinssatz Zinsindikator	Darlehenshöhe Gesamt	Buchwert 31.12.2023	Zugang	Tilgung	Zinsen	Summe Schuldendienst	Schuldendienst- ersätze	Buchwert 31.12.2024	Netto Schuldendienst
10000/1710002 Bank unbekannt Güterwegerhaltung/AT 710000	2020 - 2040 EUR/0,000% euribor6m	96.000,00	0,00	82.900,00	0,00	0,00	0,00	0,00	82.900,00	0,00
10000/1815001 Bank unbekannt Skatepark/AT 262100	2022 - 2062 EUR/0,000% euribor6m	100.000,00	100.000,00	0,00	10.000,00	5.000,00	15.000,00	0,00	90.000,00	15.000,00
10000/1816001 Bank unbekannt LED Beleuchtungsmittelumstellung 2024/AT 816000	2024 - 2044 EUR/0,000% euribor6m	176.000,00	0,00	176.000,00	0,00	0,00	0,00	0,00	176.000,00	0,00
10000/2850014 Bank unbekannt Wasserversorgung/AT 850000	2020 - 2040 EUR/0,000% euribor6m	2.140.000,00	0,00	127.300,00	0,00	0,00	0,00	0,00	127.300,00	0,00
10000/2851017 Bank unbekannt Abwasserbeseitigung/AT 851000	2020 - 2035 EUR/1,500% euribor6m	174.600,00	0,00	194.800,00	0,00	0,00	0,00	0,00	194.800,00	0,00
10002/1163001 Raiba Ybbstal Ankauf Tanklöschfahrzeug TLFA 4000/AT AT97 3290 6060 24 163000	2010 - 2026 EUR/1,500% euribor6m	100.000,00	20.000,00	0,00	6.700,00	1.000,00	7.700,00	400,00	13.300,00	7.300,00
10002/1264001 Raiba Ybbstal Überdachung Asphaltstockbahnen/AT 69-24.300.154 264000	2017 - 2027 EUR/1,500% euribor6m	40.000,00	14.000,00	0,00	4.000,00	700,00	4.700,00	200,00	10.000,00	4.500,00
10002/1612031 Raiba Ybbstal Gemeindestraßenbau/AT AT61 3290 6068 24 612000	2016 - 2029 EUR/1,500% euribor6m	120.200,00	72.200,00	0,00	12.000,00	3.600,00	15.600,00	400,00	60.200,00	15.200,00
10002/1710001 Raiba Ybbstal Güterwegerhaltung/AT AT17 3290 6067 24 710000	2015 - 2025 EUR/0,950% euribor6m	75.000,00	21.500,00	0,00	10.700,00	1.100,00	11.800,00	100,00	10.800,00	11.700,00

Voranschlag 2024

Marktgemeinde Ybbsitz

Einzelnachweis über Finanzschulden und Schuldendienst (Anlage 6c)

Darlehen/Darlehensgeber Verwendung/Staat Aktenzahl	Laufzeit Währung/Zinssatz Zinsindikator	Darlehenshöhe Gesamt	Buchwert 31.12.2023	Zugang	Tilgung	Zinsen	Summe Schuldendienst	Schuldendienst- ersätze	Buchwert 31.12.2024	Netto Schuldendienst
10002/1820006 Raiba Ybbstal Traktorankauf/AT AT35 3290 6063 24 820000	2011 - 2026 EUR/1,500% euribor6m	20.800,00	4.100,00	0,00	1.400,00	200,00	1.600,00	100,00	2.700,00	1.500,00
10002/1831100 Raiba Ybbstal Freibadbau, Fremdwährungskredit CHF/AT 904-04.300.154 831000	2002 - 2025 CHF/0,227% libor6m	1.008.025,03	495.400,00	0,00	44.000,00	10.000,00	54.000,00	0,00	451.400,00	54.000,00
10002/2850002 Raiba Ybbstal Wasserversorgung BA 04/AT AT02 3290 6038 24 850000	2000 - 2025 EUR/1,500% euribor6m	534.872,06	32.100,00	0,00	21.400,00	1.600,00	23.000,00	5.500,00	10.700,00	17.500,00
10002/2850009 Raiba Ybbstal Wasserversorgung BA 10/AT 57-24.300.154 850000	2008 - 2034 EUR/1,500% euribor6m	200.000,00	80.800,00	0,00	8.000,00	4.000,00	12.000,00	2.300,00	72.800,00	9.700,00
10002/2850010 Raiba Ybbstal Wasserversorgung BA 12, Energiegewinnung Aigner- Quellen/AT 66-24.300.154 850000	2013 - 2039 EUR/1,500% euribor6m	67.000,00	42.800,00	0,00	2.700,00	2.100,00	4.800,00	0,00	40.100,00	4.800,00
10002/2851003 Raiba Ybbstal Kanalbau BA 05/AT 43-24.300.154 851000	2003 - 2027 EUR/1,500% euribor6m	2.398.203,53	383.800,00	0,00	95.900,00	19.200,00	115.100,00	124.800,00	287.900,00	-9.700,00
10002/2851004 Raiba Ybbstal Kanalbau BA 11/AT 47-24.300.154 851000	2003 - 2027 EUR/1,500% euribor6m	268.284,00	43.000,00	0,00	10.700,00	2.200,00	12.900,00	0,00	32.300,00	12.900,00
10002/2851005 Raiba Ybbstal Kanalbau BA 09/AT 51-24.300.154 851000	2002 - 2029 EUR/1,500% euribor6m	630.000,00	151.200,00	0,00	25.200,00	7.600,00	32.800,00	10.700,00	126.000,00	22.100,00
10002/2851007 Raiba Ybbstal Abwasserbeseitigungsanlage/A T 54-24.300.154 851000	2005 - 2030 EUR/1,500% euribor6m	300.000,00	84.000,00	0,00	12.000,00	4.200,00	16.200,00	0,00	72.000,00	16.200,00

Voranschlag 2024

Marktgemeinde Ybbsitz

Einzelnachweis über Finanzschulden und Schuldendienst (Anlage 6c)

Darlehen/Darlehensgeber		Laufzeit	Darlehenshöhe	Buchwert	Zugang	Tilgung	Zinsen	Summe	Schuldendienst-	Buchwert	Netto
Verwendung/Staat		Währung/Zinssatz	Gesamt	31.12.2023				Schuldendienst	ersätze	31.12.2024	Schuldendienst
Aktenzahl	Ansatz	Zinsindikator									
10002/2851010	Raiba Ybbstal Kanalbau BA 12/AT 58-24.300.154	2008 - 2034 EUR/1,500% euribor6m	450.000,00	198.000,00	0,00	18.000,00	9.900,00	27.900,00	14.600,00	180.000,00	13.300,00
10002/2851011	Raiba Ybbstal Kanalbau BA 17/AT 57-24.300.154	2008 - 2034 EUR/0,360% euribor6m	90.000,00	46.800,00	0,00	3.600,00	2.300,00	5.900,00	0,00	43.200,00	5.900,00
10002/2851012	Raiba Ybbstal Kanalbau BA 17/AT 62-24.300.154	2011 - 2037 EUR/0,740% euribor6m	300.000,00	168.000,00	0,00	12.000,00	8.400,00	20.400,00	1.200,00	156.000,00	19.200,00
10002/2851014	Raiba Ybbstal Kanalbau BA 17/AT 65-24.300.154	2013 - 2039 EUR/1,090% euribor6m	155.000,00	99.200,00	0,00	6.200,00	5.000,00	11.200,00	0,00	93.000,00	11.200,00
10002/2851020	Raiba Ybbstal ABA BA02+03, CHF Umschuldung/AT AT52329060702430	2022 - 2037 EUR/0,500% euribor6m	2.200.000,00	2.053.300,00	0,00	146.700,00	102.700,00	249.400,00	0,00	1.906.600,00	249.400,00
10004/1639001	Volksbank NÖ A Hochwasserschutz/AT 24000182014	2012 - 2027 EUR/1,500% euribor6m	100.000,00	26.600,00	0,00	6.700,00	1.400,00	8.100,00	0,00	19.900,00	8.100,00
10004/2850001	Volksbank NÖ A Wasserversorgung BA 05/AT 24000182109	2003 - 2027 EUR/1,200% euribor6m	505.076,20	46.500,00	0,00	9.300,00	2.300,00	11.600,00	2.800,00	37.200,00	8.800,00
10005/1262003	HYPO NOE AG Sporthausbau Fußballplatz/AT AT26 5300 0004 66 262000	2022 - 2047 EUR/0,000% FIX verzinst	420.000,00	403.200,00	0,00	16.800,00	15.700,00	32.500,00	6.600,00	386.400,00	25.900,00
10005/1612032	HYPO NOE AG Gemeindestr.bau 2021 - Parkplatz Fußball, Brücken/AT 466413208, F1-APM	2021 - 2042 EUR/0,310% euribor6m	250.000,00	225.000,00	0,00	12.500,00	11.300,00	23.800,00	6.700,00	212.500,00	17.100,00
10005/1846001	HYPO NOE AG Ankauf Hafnerhaus/AT 466252301	2016 - 2036 EUR/1,500% euribor6m	80.000,00	50.000,00	0,00	4.000,00	2.500,00	6.500,00	600,00	46.000,00	5.900,00

Voranschlag 2024

Marktgemeinde Ybbsitz

Einzelnachweis über Finanzschulden und Schuldendienst (Anlage 6c)

Darlehen/Darlehensgeber Verwendung/Staat Aktenzahl	Laufzeit Währung/Zinssatz Zinsindikator	Darlehenshöhe Gesamt	Buchwert 31.12.2023	Zugang	Tilgung	Zinsen	Summe Schuldendienst	Schuldendienst- ersätze	Buchwert 31.12.2024	Netto Schuldendienst
10005/1870001 HYPO NOE AG Kleinwasserkraftwerk/AT 466-345202	2021 - 2046 EUR/0,000% euribor6m	250.000,00	220.000,00	0,00	10.000,00	1.800,00	11.800,00	0,00	210.000,00	11.800,00
10005/2850017 HYPO NOE AG WVA Sanierung HB Prochenberg 2021/AT 466418218	2021 - 2047 EUR/0,350% euribor6m	90.000,00	82.800,00	0,00	3.600,00	4.100,00	7.700,00	0,00	79.200,00	7.700,00
10005/2851016 HYPO NOE AG Abwasserbeseitigungsanlage BA 19/AT 466-273708	2017 - 2022 EUR/0,000% euribor6m	270.000,00	0,00	0,00	0,00	0,00	0,00	200,00	0,00	-200,00
10005/2851018 HYPO NOE AG ABA Leitungskataster 2021/AT 466418307	2021 - 2047 EUR/0,350% euribor6m	200.000,00	192.000,00	0,00	8.000,00	9.600,00	17.600,00	0,00	184.000,00	17.600,00
10006/2851006 BAWAG P.S.K. Kanalbau BA 06 u. BA 10/AT AT6860000000011€	2005 - 2029 EUR/0,450% euribor6m	1.200.000,00	331.800,00	0,00	51.000,00	16.500,00	67.500,00	35.500,00	280.800,00	32.000,00
10008/1163002 Sparkasse der S HLF2/AT AT5920202000760€	2023 - 2038 EUR/3,698% FIX verzinst	143.200,00	133.700,00	0,00	9.600,00	4.900,00	14.500,00	4.000,00	124.100,00	10.500,00
10015/2850018 Raiffeisenlandes WVA BA13/AT AT88 3200 0423 00	2022 - 2047 EUR/3,340% FIX verzinst	50.000,00	48.000,00	0,00	2.000,00	1.600,00	3.600,00	0,00	46.000,00	3.600,00
10015/2850019 Raiffeisenlandes Wassergen. Arzberg- Schwarzenberg/AT AT35 3200 0424 00	2022 - 2047 EUR/3,340% FIX verzinst	200.000,00	192.000,00	0,00	8.000,00	6.400,00	14.400,00	0,00	184.000,00	14.400,00
10015/2851008 Raiffeisenlandes Abwasserbeseitigungsanlage/A T AT4532000411005	2005 - 2030 EUR/0,350% euribor6m	300.000,00	84.000,00	0,00	12.000,00	4.200,00	16.200,00	0,00	72.000,00	16.200,00

Darlehen/Darlehensgeber Verwendung/Staat Aktenzahl	Laufzeit Währung/Zinssatz Zinsindikator	Darlehenshöhe Gesamt	Buchwert 31.12.2023	Zugang	Tilgung	Zinsen	Summe Schuldendienst	Schuldendienst- ersätze	Buchwert 31.12.2024	Netto Schuldendienst
10015/2851019 Raiffeisenlandes ABA BA19/AT AT79 3200 0425 00 851000	2022 - 2047 EUR/3,340% FIX verzinst	210.000,00	201.600,00	0,00	8.400,00	6.800,00	15.200,00	0,00	193.200,00	15.200,00
10016/2811002 Kommunalkredit Kanalbau BA 01/AT 108613 u. 108614 851000	1997 - 2036 EUR/2,000% nieder verzin:	5.325.247,27	1.495.700,00	0,00	181.400,00	31.400,00	212.800,00	0,00	1.314.300,00	212.800,00
10016/2850006 Kommunalkredit Wasserversorgung BA 09/AT 112865 850000	2006 - 2034 EUR/0,350% FIX verzinst	450.000,00	189.000,00	0,00	18.000,00	700,00	18.700,00	2.800,00	171.000,00	15.900,00
10016/2851009 Kommunalkredit Kanalbau BA 08/AT 112866 851000	2006 - 2034 EUR/0,350% FIX verzinst	1.200.000,00	504.000,00	0,00	48.000,00	1.800,00	49.800,00	19.400,00	456.000,00	30.400,00
10018/1612037 Austrian Anadi E Gemeindestraßenbau Ederlehen, Steinmühl Bj 2022/AT AT5352000007975; 612000	2022 - 2042 EUR/0,400% euribor6m	200.000,00	190.000,00	0,00	10.000,00	9.500,00	19.500,00	0,00	180.000,00	19.500,00
10018/2851013 Austrian Anadi E Abwasserbeseitigung BA 18 Photovoltaikanlage/AT AT36 5200 0007 97 851000	2022 - 2037 EUR/0,260% euribor3m	300.000,00	280.000,00	0,00	20.000,00	14.000,00	34.000,00	8.800,00	260.000,00	25.200,00

1.4.2. ... von Finanzunternehmen im Ausland

1.5. ... von Sonstigen

Zwischensumme			9.219.200,00	633.500,00	890.500,00	337.300,00	1.227.800,00	247.700,00	8.962.200,00	980.100,00
----------------------	--	--	---------------------	-------------------	-------------------	-------------------	---------------------	-------------------	---------------------	-------------------

2. Finanzschulden für den laufenden Aufwand

2.1. ... von Trägern des öffentlichen Rechts

2.1.1. ... von Bund, Bundesfonds, Bundeskammern

2.1.2. ... von Ländern, Landesfonds, Landeskammern

2.1.3. ... von Gemeinden, Gemeindeverbänden, Gemeindefonds

2.1.4. ... von Sozialversicherungsträgern

Darlehen/Darlehensgeber Verwendung/Staat Aktenzahl	Laufzeit Währung/Zinssatz Ansatz	Darlehenshöhe Gesamt	Buchwert 31.12.2023	Zugang	Tilgung	Zinsen	Summe Schuldendienst	Schuldendienst- ersätze	Buchwert 31.12.2024	Netto Schuldendienst
2.1.5. ... von sonstigen Trägern des öffentlichen Rechts										
2.2. ... von Beteiligungen der Gebietskörperschaft (ohne Finanzunternehmen)										
2.3. ... von Unternehmen (ohne Beteiligungen und ohne Finanzunternehmen)										
2.4. ... von Finanzunternehmen										
2.4.1. ... von Finanzunternehmen im Inland										
2.4.2. ... von Finanzunternehmen im Ausland										
2.5. ... von Sonstigen										
Zwischensumme			0,00	0,00	0,00	0,00	0,00	0,00	0,00	0,00
SUMME (1 und 2)			9.219.200,00	633.500,00	890.500,00	337.300,00	1.227.800,00	247.700,00	8.962.200,00	980.100,00
Davon ohne Quasi-KG *)			1.755.700,00	311.400,00	148.400,00	66.900,00	215.300,00	19.100,00	1.918.700,00	196.200,00
Davon Quasi-KG *)			7.463.500,00	322.100,00	742.100,00	270.400,00	1.012.500,00	228.600,00	7.043.500,00	783.900,00

*) Quasi-Kapitalgesellschaften außerhalb des Sektors Staat gemäß ESVG (Ansatz 85-89).

Nachweis über haushaltsinterne Vergütungen (Anlage 6f)

Gruppenebene		Erträge	Aufwendungen
0	Vertretungskörper und allgemeine Verwaltung	0,00	1.700,00
1	Öffentliche Ordnung und Sicherheit	0,00	1.100,00
2	Unterricht, Erziehung, Sport und Wissenschaft	1.000,00	7.600,00
3	Kunst, Kultur und Kultus	0,00	30.500,00
4	Soziale Wohlfahrt und Wohnbauförderung	0,00	2.100,00
5	Gesundheit	0,00	0,00
6	Straßen- und Wasserbau, Verkehr	0,00	35.000,00
7	Wirtschaftsförderung	0,00	1.000,00
8	Dienstleistungen	136.500,00	26.100,00
9	Finanzwirtschaft	0,00	0,00
Summe		137.500,00	105.100,00

Leasingspiegel (Anlage 6i)

Finanzierungsleasing

Ansatz- oder Projektbezeichnung	Anschaffungskosten	Buchwert 31.12.2023	Buchwert 31.12.2024	Summe ausstehender Mindestleasing- zahlungen	Laufzeit	Restlaufzeit in Jahren	Kautionen für Finanzierungsleasing
Summe	0,00	0,00	0,00	0,00			

Wirtschaftliche Unternehmungen, Betriebe, betriebsähnliche Einrichtungen gem. § 1 Abs. 2

Summe	0,00	0,00	0,00	0,00			
--------------	-------------	-------------	-------------	-------------	--	--	--

Operating Leasing

Ansatz- oder Projektbezeichnung	Laufzeit Grundmietzeit in Jahren	Gesamtkosten	Einmalkautions	Leasingentgelt (ohne laufender Kautions)	Laufende Kautions	Restlaufzeit in Jahren	Kumulierte Restzahlungen
Ford Transit Custom 300 (820000)	01.06.2018 - 31.05.2023 0,00	28.773,96	0,00	3.600,00	0,00	0,00	3.600,00
Kopiergeräte Volksschule BIZHUB C558 PC-415, OT-506 (211000)	25.04.2019 - 26.04.2024 5,00	6.912,00	0,00	1.400,00	0,00	0,32	1.400,00
Kopiergerät NMS Accurio Print 759 Flux OT-506 (212000)	25.04.2019 - 26.04.2024 5,00	11.736,00	0,00	2.400,00	0,00	0,32	2.400,00
Summe		47.421,96	0,00	7.400,00	0,00		7.400,00

Wirtschaftliche Unternehmungen, Betriebe, betriebsähnliche Einrichtungen gem. § 1 Abs. 2

Summe		0,00	0,00	0,00	0,00		0,00
--------------	--	-------------	-------------	-------------	-------------	--	-------------

Rückstellungsspiegel (Anlage 6q)

Rückstellung	Stand 31.12.2023	Dotierungen (+)	Auflösung inkl. Verbrauch (-)	Stand 31.12.2024
Kurzfristig	0,00	0,00	0,00	0,00
Rückstellungen für Prozesskosten	0,00	0,00	0,00	0,00
Rückstellungen für nicht konsumierte Urlaube	0,00	0,00	0,00	0,00
Rückstellungen für ausstehende Rechnungen	0,00	0,00	0,00	0,00
Sonstige kurzfristige Rückstellungen	0,00	0,00	0,00	0,00
Langfristig	280.500,00	11.500,00	0,00	292.000,00
Rückstellungen für Abfertigungen	177.200,00	5.700,00	0,00	182.900,00
Rückstellungen für Jubiläumszuwendungen	103.300,00	5.800,00	0,00	109.100,00
Rückstellungen für Haftungen	0,00	0,00	0,00	0,00
Rückstellungen für Sanierung von Altlasten	0,00	0,00	0,00	0,00
Rückstellungen für Pensionen (Säule I)	0,00	0,00	0,00	0,00
Sonstige langfristige Rückstellungen	0,00	0,00	0,00	0,00
Gesamtsumme	280.500,00	11.500,00	0,00	292.000,00

Dienstpostenplan
- interne Anlage b

Dienstpostenplan / Stellenplan - Voranschlag 2024

DZW	Bezeichnung des Dienstzweiges	Anzahl	Entlohnungs- gruppe	Funktionsverwendung			
				Anzahl	FGrp	Bezeichnung	Pzlg
71	Verwaltungsfachdienst	3	5				
56	Gehobener Verwaltungsdienst	1	6	1	8	Amtsleiterin	ja
54	Gehobener Rechnungsdienst	4	6				
2	Facharbeiter	6	5				
6	Klärfacharbeiter	1	5				
7	Schulwart mit Zusatzverwendung	2	4				
,	Kindergartenhilfsdienst	8	3				
15	Hilfsdienst mit einschl. Vorkennt.	4	2				
16	Schulwart	2	2				
17	Hilfsdienst	2	1				
Summe		33					

Nachweis Vermögen mit abgeänderter Nutzungsdauer

Konto	Bezeichnung	Nutzungsdauer lt. VRV	Abweichende Nutzungsdauer	Begründung
2/0430001/00001	Flächenwidmungsplan 2020	0,0	5,0	Lt. Hrn. Kirchhofer Land NÖ, können Immaterielle Vermögensgüter wie der Flächenwidmungsplan mit 5 Jahren abgeschrieben werden (vergleichbar mit Software)
2/0430001/00002	Flächenwidmungsplan 2022/2023	0,0	5,0	Lt. Hrn. Kirchhofer Land NÖ, können Immaterielle Vermögensgüter wie der Flächenwidmungsplan mit 5 Jahren abgeschrieben werden (vergleichbar mit Software)
4/0430001/00001	Gemeinde App "Marktgemeinde Ybbsitz"	0,0	5,0	im UGB gebräuchliche Abschreibungsdauer
4/0440001/00517	K5Verfahren	0,0	3,0	im UGB gebräuchliche Abschreibungsdauer
4/0440001/02925	K5 Finanzsoftware	0,0	3,0	im UGB gebräuchliche Abschreibungsdauer
5/0190001/00001	WATEC-Hydro Kaplanturbine	10,0	22,0	Anlehnung an BMF Deutschland Nutzungsdauer für Wasserkraftwerke genehmigt in der GR-Sitzung vom 22.02.2021
5/0430001/00001	Digitaler Leitungskataster BA 21	0,0	5,0	Abschreibung 5 Jahre lt Hrn. Kirchhofer vom Land NÖ vergleichbar mit Software
5/0430001/00002	Digitaler Leitungskataster BA21	0,0	5,0	Abschreibung 5 Jahre lt Hrn. Kirchhofer vom Land NÖ vergleichbar mit Software
5/0430001/00003	Wasserversorgungsanlage u. Trinkwasserplan	0,0	5,0	Abschreibung 5 Jahre lt Hrn. Kirchhofer vom Land NÖ vergleichbar mit Software
5/0430001/00004	Vorstudie Wassergenossenschaft Hubberg West und Ost	0,0	5,0	Abschreibung 5 Jahre lt Hrn. Kirchhofer vom Land NÖ vergleichbar mit Software
5/0460001/00001	Hydraulische Wehrklappe	33,0	50,0	Anlehnung an BMF Deutschland Nutzungsdauer für Wasserkraftwerke genehmigt in der GR-Sitzung vom 22.02.2021
5/0460001/00002	Horizontaler Rechenreiniger mit Feinrechengitter	33,0	50,0	Anlehnung an BMF Deutschland Nutzungsdauer für Wasserkraftwerke genehmigt in der GR-Sitzung vom 22.02.2021
5/0460001/00003	Grundablassverschluss mit Schwemmgutklappe	33,0	50,0	Anlehnung an BMF Deutschland Nutzungsdauer für Wasserkraftwerke genehmigt in der GR-Sitzung vom 22.02.2021
5/0460001/00004	Spülschutz	33,0	50,0	Anlehnung an BMF Deutschland Nutzungsdauer für Wasserkraftwerke genehmigt in der GR-Sitzung vom 22.02.2021

MFP - Ergebnishaushalt Gesamt 1. Ebene
- interne Vergütungen enthalten

MVAG	Mittelverwendungs- und -aufbringungsgruppen (1. Ebene)	VA 2024	Plan 2025	Plan 2026	Plan 2027	Plan 2028
211	Erträge aus der operativen Verwaltungstätigkeit	6.887.100,00	7.005.700,00	7.125.900,00	7.381.000,00	7.391.300,00
212	Erträge aus Transfers	1.387.600,00	974.600,00	973.200,00	913.100,00	852.900,00
213	Finanzerträge	15.100,00	200,00	200,00	200,00	200,00
21	Summe Erträge	8.289.800,00	7.980.500,00	8.099.300,00	8.294.300,00	8.244.400,00
221	Personalaufwand	1.453.200,00	1.523.600,00	1.567.400,00	1.609.800,00	1.656.800,00
222	Sachaufwand	3.562.000,00	3.431.500,00	3.447.400,00	3.419.600,00	3.418.000,00
223	Transferaufwand	2.608.100,00	2.659.300,00	2.704.700,00	2.750.200,00	2.790.200,00
224	Finanzaufwand	340.500,00	330.900,00	315.200,00	283.400,00	253.800,00
22	Summe Aufwendungen	7.963.800,00	7.945.300,00	8.034.700,00	8.063.000,00	8.118.800,00
SA0	Saldo (0) Nettoergebnis (21 - 22)	326.000,00	35.200,00	64.600,00	231.300,00	125.600,00
230	Entnahmen von Haushaltsrücklagen	648.400,00	306.100,00	0,00	0,00	0,00
240	Zuweisungen an Haushaltsrücklagen	0,00	0,00	0,00	0,00	0,00
SA01	Saldo (01) Haushaltsrücklagen (230 - 240)	0,00	0,00	0,00	0,00	0,00
SA00	Saldo (00) Nettoergebnis nach Haushaltsrücklagen (Saldo 0 + Saldo 01)	974.400,00	341.300,00	64.600,00	231.300,00	125.600,00

MFP - Ergebnishaushalt Gesamt 1. und 2. Ebene
- interne Vergütungen enthalten

MVAG	Mittelverwendungs- und aufbringungsgruppen (1. und 2. Ebene)	VA 2024	Plan 2025	Plan 2026	Plan 2027	Plan 2028
211	Erträge aus der operativen Verwaltungstätigkeit	6.887.100,00	7.005.700,00	7.125.900,00	7.381.000,00	7.391.300,00
2111	Erträge aus eigenen Abgaben	1.879.100,00	1.886.800,00	1.922.800,00	1.959.100,00	1.996.500,00
2112	Erträge aus Ertragsanteilen	3.432.000,00	3.500.600,00	3.570.700,00	3.642.100,00	3.714.900,00
2113	Erträge aus Gebühren	839.700,00	856.200,00	872.800,00	889.000,00	905.500,00
2114	Erträge aus Leistungen	486.100,00	495.800,00	504.200,00	511.800,00	504.000,00
2115	Erträge aus Besitz und wirtschaftlicher Tätigkeit	36.200,00	36.400,00	36.400,00	36.400,00	36.400,00
2116	Erträge aus Veräußerung und sonstige Erträge	214.000,00	215.500,00	219.000,00	220.400,00	223.000,00
2117	Nicht finanzierungswirksame operative Erträge	0,00	14.400,00	0,00	122.200,00	11.000,00
212	Erträge aus Transfers	1.387.600,00	974.600,00	973.200,00	913.100,00	852.900,00
2121	Transferertrag von Trägern des öffentlichen Rechts	980.600,00	574.900,00	576.300,00	516.300,00	456.100,00
2122	Transferertrag von Beteiligungen	0,00	0,00	0,00	0,00	0,00
2123	Transferertrag von Unternehmen (mit Finanzunternehmen)	0,00	0,00	0,00	0,00	0,00
2124	Transferertrag von Haushalten und Organisationen ohne Erwerbscharakter	3.000,00	3.000,00	3.000,00	3.000,00	3.000,00
2125	Transferertrag vom Ausland	0,00	0,00	0,00	0,00	0,00
2126	Investitions- und Tilgungszuschüsse zwischen Unternehmungen und Betrieben der Gebietskörperschaft und der Gebietskörperschaft	0,00	0,00	0,00	0,00	0,00
2127	Nicht finanzierungswirksamer Transferertrag	404.000,00	396.700,00	393.900,00	393.800,00	393.800,00
213	Finanzerträge	15.100,00	200,00	200,00	200,00	200,00
2131	Erträge aus Zinsen	15.100,00	200,00	200,00	200,00	200,00
2132	Erträge aus Zinsen aus derivativen Finanzinstrumenten mit und ohne Grundgeschäft	0,00	0,00	0,00	0,00	0,00
2133	Erträge aus Gewinnentnahmen von marktbestimmten Betrieben	0,00	0,00	0,00	0,00	0,00
2134	Sonstige Finanzerträge	0,00	0,00	0,00	0,00	0,00
2135	Erträge aus Dividenden/Gewinnausschüttungen	0,00	0,00	0,00	0,00	0,00
2136	Sonstige nicht finanzierungswirksame Finanzerträge	0,00	0,00	0,00	0,00	0,00
21	Summe Erträge	8.289.800,00	7.980.500,00	8.099.300,00	8.294.300,00	8.244.400,00
221	Personalaufwand	1.453.200,00	1.523.600,00	1.567.400,00	1.609.800,00	1.656.800,00
2211	Personalaufwand (Bezüge, Nebengebühren, Mehrleistungen)	1.141.700,00	1.197.900,00	1.233.200,00	1.269.900,00	1.307.500,00
2212	Gesetzlicher und freiwilliger Sozialaufwand	293.300,00	307.500,00	316.200,00	325.400,00	334.500,00
2213	Sonstiger Personalaufwand	6.700,00	6.900,00	7.000,00	7.100,00	7.300,00
2214	Nicht finanzierungswirksamer Personalaufwand	11.500,00	11.300,00	11.000,00	7.400,00	7.500,00
222	Sachaufwand	3.562.000,00	3.431.500,00	3.447.400,00	3.419.600,00	3.418.000,00
2221	Gebrauchs- und Verbrauchsgüter, Handelswaren	200.500,00	198.500,00	200.100,00	201.000,00	202.100,00
2222	Verwaltungs- und Betriebsaufwand	383.800,00	390.800,00	398.300,00	404.800,00	411.900,00

MVAG	Mittelverwendungs- und aufbringungsgruppen (1. und 2. Ebene)	VA 2024	Plan 2025	Plan 2026	Plan 2027	Plan 2028
2223	Leasing- und Mietaufwand	522.200,00	525.900,00	527.300,00	531.300,00	523.500,00
2224	Instandhaltung	255.600,00	202.000,00	203.900,00	203.700,00	203.500,00
2225	Sonstiger Sachaufwand	990.400,00	946.700,00	979.000,00	964.400,00	967.800,00
2226	Nicht finanzierungswirksamer Sachaufwand	1.209.500,00	1.167.600,00	1.138.800,00	1.114.400,00	1.109.200,00
223	Transferaufwand	2.608.100,00	2.659.300,00	2.704.700,00	2.750.200,00	2.790.200,00
2231	Transferaufwand an Träger des öffentlichen Rechts	2.258.700,00	2.309.200,00	2.354.500,00	2.399.700,00	2.439.600,00
2232	Transferaufwand an Beteiligungen	0,00	0,00	0,00	0,00	0,00
2233	Transferaufwand an Unternehmen (mit Finanzunternehmen)	270.700,00	270.700,00	270.700,00	270.700,00	270.700,00
2234	Transferaufwand an Haushalte und Organisationen ohne Erwerbscharakter	78.700,00	79.400,00	79.500,00	79.800,00	79.900,00
2235	Transferaufwand an das Ausland	0,00	0,00	0,00	0,00	0,00
2236	Investitions- und Tilgungszuschüsse zwischen Unternehmungen und Betrieben der Gebietskörperschaft und der Gebietskörperschaft	0,00	0,00	0,00	0,00	0,00
2237	Nicht finanzierungswirksamer Transferaufwand	0,00	0,00	0,00	0,00	0,00
224	Finanzaufwand	340.500,00	330.900,00	315.200,00	283.400,00	253.800,00
2241	Aufwendungen für Zinsen	337.300,00	327.700,00	311.900,00	280.100,00	250.400,00
2242	Zinsen und sonstige Aufwendungen aus derivativen Finanzinstrumenten mit und ohne Grundgeschäft	0,00	0,00	0,00	0,00	0,00
2243	Gewinnentnahmen von Unternehmungen und marktbestimmten Betrieben der Gebietskörperschaft (innerhalb der Gebietskörperschaft)	0,00	0,00	0,00	0,00	0,00
2244	Sonstiger Finanzaufwand	3.200,00	3.200,00	3.300,00	3.300,00	3.400,00
2245	Nicht finanzierungswirksamer Finanzaufwand	0,00	0,00	0,00	0,00	0,00
22	Summe Aufwendungen	7.963.800,00	7.945.300,00	8.034.700,00	8.063.000,00	8.118.800,00
SA0	Saldo (0) Nettoergebnis (21 - 22)	326.000,00	35.200,00	64.600,00	231.300,00	125.600,00
230	Entnahmen von Haushaltsrücklagen	648.400,00	306.100,00	0,00	0,00	0,00
2301	Entnahmen von Haushaltsrücklagen	648.400,00	306.100,00	0,00	0,00	0,00
240	Zuweisungen an Haushaltsrücklagen	0,00	0,00	0,00	0,00	0,00
2401	Zuweisungen an Haushaltsrücklagen	0,00	0,00	0,00	0,00	0,00
SA01	Saldo (01) Haushaltsrücklagen (230 - 240)	0,00	0,00	0,00	0,00	0,00
SA00	Saldo (00) Nettoergebnis nach Haushaltsrücklagen (Saldo 0 + Saldo 01)	974.400,00	341.300,00	64.600,00	231.300,00	125.600,00

MFP - Finanzierungshaushalt Gesamt 1. Ebene
- interne Vergütungen enthalten

MVAG	Mittelverwendungs- und -aufbringungsgruppen (1. Ebene)	VA 2024	Plan 2025	Plan 2026	Plan 2027	Plan 2028
OPERATIVE GEBARUNG						
311	Einzahlungen aus operativer Verwaltungstätigkeit	6.887.100,00	6.991.300,00	7.125.900,00	7.258.800,00	7.380.300,00
312	Einzahlungen aus Transfers	983.600,00	577.900,00	579.300,00	519.300,00	459.100,00
313	Einzahlungen aus Finanzerträgen	15.100,00	200,00	200,00	200,00	200,00
31	Summe Einzahlungen operative Gebarung	7.885.800,00	7.569.400,00	7.705.400,00	7.778.300,00	7.839.600,00
321	Auszahlungen aus Personalaufwand	1.441.700,00	1.512.300,00	1.556.400,00	1.602.400,00	1.649.300,00
322	Auszahlungen aus Sachaufwand	2.352.500,00	2.263.900,00	2.308.600,00	2.305.200,00	2.308.800,00
323	Auszahlungen aus Transfers	2.603.100,00	2.654.300,00	2.699.700,00	2.745.200,00	2.785.200,00
324	Auszahlungen aus Finanzaufwand	340.500,00	330.900,00	315.200,00	283.400,00	253.800,00
32	Summe Auszahlungen operative Gebarung	6.737.800,00	6.761.400,00	6.879.900,00	6.936.200,00	6.997.100,00
SA1	Saldo (1) Geldfluss aus der operativen Gebarung (31 – 32)	1.148.000,00	808.000,00	825.500,00	842.100,00	842.500,00
INVESTIVE GEBARUNG						
331	Einzahlungen aus der Investitionstätigkeit	0,00	0,00	0,00	0,00	0,00
332	Einzahlungen aus der Rückzahlung von Darlehen sowie gewährten Vorschüssen	0,00	0,00	0,00	0,00	0,00
333	Einzahlungen aus Kapitaltransfers	699.400,00	175.500,00	165.300,00	142.300,00	121.200,00
33	Summe Einzahlungen investive Gebarung	699.400,00	175.500,00	165.300,00	142.300,00	121.200,00
341	Auszahlungen aus der Investitionstätigkeit	1.259.800,00	227.700,00	226.700,00	227.700,00	226.700,00
342	Auszahlungen aus der Gewährung von Darlehen sowie gewährten Vorschüssen	750.000,00	750.000,00	750.000,00	750.000,00	750.000,00
343	Auszahlungen aus Kapitaltransfers	5.000,00	5.000,00	5.000,00	5.000,00	5.000,00
34	Summe Auszahlungen investive Gebarung	2.014.800,00	982.700,00	981.700,00	982.700,00	981.700,00
SA2	Saldo (2) Geldfluss aus der investiven Gebarung (33 – 34)	-1.315.400,00	-807.200,00	-816.400,00	-840.400,00	-860.500,00
SA3	Saldo (3) Nettofinanzierungssaldo (Saldo 1 + Saldo 2)	-167.400,00	800,00	9.100,00	1.700,00	-18.000,00

MVAG	Mittelverwendungs- und -aufbringungsgruppen (1. Ebene)	VA 2024	Plan 2025	Plan 2026	Plan 2027	Plan 2028
FINANZIERUNGSTÄTIGKEIT						
351	Einzahlungen aus der Aufnahme von Finanzschulden	633.500,00	486.900,00	793.000,00	793.000,00	793.000,00
353	Einzahlungen infolge eines Kapitaltausches bei derivativen Finanzinstrumenten mit Grundgeschäft	0,00	0,00	0,00	0,00	0,00
355	Einzahlungen aus dem Abgang von Finanzinstrumenten	0,00	0,00	0,00	0,00	0,00
35	Summe Einzahlungen aus der Finanzierungstätigkeit	633.500,00	486.900,00	793.000,00	793.000,00	793.000,00
361	Auszahlungen aus der Tilgung von Finanzschulden	890.500,00	907.800,00	907.400,00	805.500,00	692.000,00
363	Auszahlungen infolge eines Kapitaltausches bei derivativen Finanzinstrumenten mit Grundgeschäft	0,00	0,00	0,00	0,00	0,00
365	Auszahlungen für den Erwerb von Finanzinstrumenten	0,00	0,00	0,00	0,00	0,00
36	Summe Auszahlungen aus der Finanzierungstätigkeit	890.500,00	907.800,00	907.400,00	805.500,00	692.000,00
SA4	Saldo (4) Geldfluss aus der Finanzierungstätigkeit (35 – 36)	-257.000,00	-420.900,00	-114.400,00	-12.500,00	101.000,00
SA5	Saldo (5) Geldfluss aus der voranschlagswirksamen Gebarung (Saldo 3 + Saldo 4)	-424.400,00	-420.100,00	-105.300,00	-10.800,00	83.000,00

MFP - Finanzierungshaushalt Gesamt 1. und 2. Ebene
- interne Vergütungen enthalten

MVAG	Mittelverwendungs- und aufbringungsgruppen (1. und 2. Ebene)	VA 2024	Plan 2025	Plan 2026	Plan 2027	Plan 2028
311	Einzahlungen aus operativer Verwaltungstätigkeit	6.887.100,00	6.991.300,00	7.125.900,00	7.258.800,00	7.380.300,00
3111	Einzahlungen aus eigenen Abgaben	1.879.100,00	1.886.800,00	1.922.800,00	1.959.100,00	1.996.500,00
3112	Einzahlungen aus Ertragsanteilen	3.432.000,00	3.500.600,00	3.570.700,00	3.642.100,00	3.714.900,00
3113	Einzahlungen aus Gebühren	839.700,00	856.200,00	872.800,00	889.000,00	905.500,00
3114	Einzahlungen aus Leistungen	486.100,00	495.800,00	504.200,00	511.800,00	504.000,00
3115	Einzahlungen aus Besitz und wirtschaftlicher Tätigkeit	36.200,00	36.400,00	36.400,00	36.400,00	36.400,00
3116	Einzahlungen aus Veräußerung von geringwertigen Wirtschaftsgütern (GWG) und sonstige Einzahlungen	214.000,00	215.500,00	219.000,00	220.400,00	223.000,00
312	Einzahlungen aus Transfers	983.600,00	577.900,00	579.300,00	519.300,00	459.100,00
3121	Transferzahlungen von Trägern des öffentlichen Rechts	980.600,00	574.900,00	576.300,00	516.300,00	456.100,00
3122	Transferzahlungen von Beteiligungen	0,00	0,00	0,00	0,00	0,00
3123	Transferzahlungen von Unternehmen (inkl. Finanzunternehmen)	0,00	0,00	0,00	0,00	0,00
3124	Transferzahlungen von Haushalten und Organisationen ohne Erwerbscharakter	3.000,00	3.000,00	3.000,00	3.000,00	3.000,00
3125	Transferzahlungen vom Ausland	0,00	0,00	0,00	0,00	0,00
3126	Investitions- und Tilgungszuschüsse zwischen Unternehmungen und Betrieben der Gebietskörperschaft und der Gebietskörperschaft	0,00	0,00	0,00	0,00	0,00
313	Einzahlungen aus Finanzerträgen	15.100,00	200,00	200,00	200,00	200,00
3131	Einzahlungen aus Zinserträgen	15.100,00	200,00	200,00	200,00	200,00
3132	Einzahlungen aus Zinsen aus derivativen Finanzinstrumenten mit und ohne Grundgeschäft	0,00	0,00	0,00	0,00	0,00
3133	Einzahlungen aus Gewinnentnahmen von marktbestimmten Betrieben	0,00	0,00	0,00	0,00	0,00
3134	Sonstige Einzahlungen aus Finanzerträgen	0,00	0,00	0,00	0,00	0,00
3135	Einzahlungen aus Dividenden/Gewinnausschüttungen	0,00	0,00	0,00	0,00	0,00
31	Summe Einzahlungen operative Gebarung	7.885.800,00	7.569.400,00	7.705.400,00	7.778.300,00	7.839.600,00
321	Auszahlungen aus Personalaufwand	1.441.700,00	1.512.300,00	1.556.400,00	1.602.400,00	1.649.300,00
3211	Auszahlungen für Personalaufwand (Bezüge, Nebengebühren, und Mehrleistungsvergütungen)	1.141.700,00	1.197.900,00	1.233.200,00	1.269.900,00	1.307.500,00
3212	Auszahlungen für gesetzliche und freiwillige Sozialaufwendungen	293.300,00	307.500,00	316.200,00	325.400,00	334.500,00
3213	Auszahlungen aus sonstigem Personalaufwand	6.700,00	6.900,00	7.000,00	7.100,00	7.300,00
322	Auszahlungen aus Sachaufwand	2.352.500,00	2.263.900,00	2.308.600,00	2.305.200,00	2.308.800,00
3221	Auszahlungen für Gebrauchs- und Verbrauchsgüter, Handelswaren	200.500,00	198.500,00	200.100,00	201.000,00	202.100,00
3222	Auszahlungen für Verwaltungs- und Betriebsaufwand	383.800,00	390.800,00	398.300,00	404.800,00	411.900,00
3223	Auszahlungen für Leasing- und Mietaufwand	522.200,00	525.900,00	527.300,00	531.300,00	523.500,00
3224	Auszahlungen für Instandhaltung	255.600,00	202.000,00	203.900,00	203.700,00	203.500,00
3225	Sonstige Auszahlungen aus Sachaufwand	990.400,00	946.700,00	979.000,00	964.400,00	967.800,00
3226	Auszahlungen aus der Inanspruchnahme von Haftungen	0,00	0,00	0,00	0,00	0,00

MVAG	Mittelverwendungs- und aufbringungsgruppen (1. und 2. Ebene)	VA 2024	Plan 2025	Plan 2026	Plan 2027	Plan 2028
323	Auszahlungen aus Transfers	2.603.100,00	2.654.300,00	2.699.700,00	2.745.200,00	2.785.200,00
3231	Transferzahlungen an Träger des öffentlichen Rechts	2.258.700,00	2.309.200,00	2.354.500,00	2.399.700,00	2.439.600,00
3232	Transferzahlungen an Beteiligungen	0,00	0,00	0,00	0,00	0,00
3233	Transferzahlungen an Unternehmen (inkl. Finanzunternehmen)	270.700,00	270.700,00	270.700,00	270.700,00	270.700,00
3234	Transferzahlungen an Haushalte und Organisationen ohne Erwerbscharakter	73.700,00	74.400,00	74.500,00	74.800,00	74.900,00
3235	Transferzahlungen an das Ausland	0,00	0,00	0,00	0,00	0,00
3236	Investitions- und Tilgungszuschüsse zwischen Unternehmungen und Betrieben der Gebietskörperschaft und der Gebietskörperschaft	0,00	0,00	0,00	0,00	0,00
324	Auszahlungen aus Finanzaufwand	340.500,00	330.900,00	315.200,00	283.400,00	253.800,00
3241	Auszahlungen für Zinsen	337.300,00	327.700,00	311.900,00	280.100,00	250.400,00
3242	Auszahlungen für Zinsen aus derivativen Finanzinstrumenten mit und ohne Grundgeschäft	0,00	0,00	0,00	0,00	0,00
3243	Auszahlungen aus Gewinnentnahmen von marktbestimmten Betrieben	0,00	0,00	0,00	0,00	0,00
3244	Sonstige Auszahlungen aus Finanzaufwendungen	3.200,00	3.200,00	3.300,00	3.300,00	3.400,00
32	Summe Auszahlungen operative Gebarung	6.737.800,00	6.761.400,00	6.879.900,00	6.936.200,00	6.997.100,00
SA1	Saldo (1) Geldfluss aus der operativen Gebarung (31 – 32)	1.148.000,00	808.000,00	825.500,00	842.100,00	842.500,00
331	Einzahlungen aus der Investitionstätigkeit	0,00	0,00	0,00	0,00	0,00
3311	Einzahlungen aus der Veräußerung von immateriellem Vermögen	0,00	0,00	0,00	0,00	0,00
3312	Einzahlungen aus der Veräußerung von Grundstücken und Grundstückeinrichtungen	0,00	0,00	0,00	0,00	0,00
3313	Einzahlungen aus der Veräußerung von Gebäuden und Bauten	0,00	0,00	0,00	0,00	0,00
3314	Einzahlungen aus der Veräußerung von technischen Anlagen, Fahrzeugen und Maschinen	0,00	0,00	0,00	0,00	0,00
3315	Einzahlungen aus der Veräußerung von Amts-, Betriebs- und Geschäftsausstattung	0,00	0,00	0,00	0,00	0,00
3316	Einzahlungen aus der Veräußerung von Kulturgütern	0,00	0,00	0,00	0,00	0,00
3317	Einzahlungen aus der Veräußerung von Beteiligungen	0,00	0,00	0,00	0,00	0,00
3318	Einzahlungen aus der Veräußerung von kofinanzierten Schutzbauten	0,00	0,00	0,00	0,00	0,00
332	Einzahlungen aus der Rückzahlung von Darlehen sowie gewährten Vorschüssen	0,00	0,00	0,00	0,00	0,00
3321	Einzahlungen aus Darlehen an Träger des öffentlichen Rechts	0,00	0,00	0,00	0,00	0,00
3322	Einzahlungen aus Darlehen an Beteiligungen	0,00	0,00	0,00	0,00	0,00
3323	Einzahlungen aus Darlehen an Unternehmen und Haushalte	0,00	0,00	0,00	0,00	0,00
3325	Einzahlungen aus Vorschüssen und Anzahlungen	0,00	0,00	0,00	0,00	0,00
333	Einzahlungen aus Kapitaltransfers	699.400,00	175.500,00	165.300,00	142.300,00	121.200,00
3331	Kapitaltransferzahlungen von Trägern des öffentlichen Rechts	585.500,00	146.500,00	137.300,00	114.300,00	93.200,00
3332	Kapitaltransferzahlungen von Beteiligungen	0,00	0,00	0,00	0,00	0,00
3333	Kapitaltransferzahlungen von Unternehmen	0,00	0,00	0,00	0,00	0,00
3334	Kapitaltransferzahlungen von Haushalten und Organisationen ohne Erwerbscharakter	113.900,00	29.000,00	28.000,00	28.000,00	28.000,00

MVAG	Mittelverwendungs- und aufbringungsgruppen (1. und 2. Ebene)	VA 2024	Plan 2025	Plan 2026	Plan 2027	Plan 2028
3335	Kapitaltransferzahlungen vom Ausland	0,00	0,00	0,00	0,00	0,00
33	Summe Einzahlungen investive Gebarung	699.400,00	175.500,00	165.300,00	142.300,00	121.200,00
341	Auszahlungen aus der Investitionstätigkeit	1.259.800,00	227.700,00	226.700,00	227.700,00	226.700,00
3411	Auszahlungen für den Erwerb von immateriellem Vermögen	11.000,00	11.000,00	11.000,00	11.000,00	11.000,00
3412	Auszahlungen für den Erwerb von Grundstücken und Grundstückseinrichtungen	1.121.200,00	191.700,00	191.700,00	191.700,00	191.700,00
3413	Auszahlungen für den Erwerb von Gebäuden und Bauten	1.000,00	1.000,00	1.000,00	1.000,00	1.000,00
3414	Auszahlungen für den Erwerb von technischen Anlagen, Fahrzeugen und Maschinen	101.600,00	6.000,00	6.000,00	6.000,00	6.000,00
3415	Auszahlungen für den Erwerb von Amts-, Betriebs- und Geschäftsausstattung	25.000,00	18.000,00	17.000,00	18.000,00	17.000,00
3416	Auszahlungen für den Erwerb von Kulturgütern	0,00	0,00	0,00	0,00	0,00
3417	Auszahlungen für den Erwerb von Beteiligungen	0,00	0,00	0,00	0,00	0,00
3418	Auszahlungen für den Erwerb von kofinanzierten Schutzbauten	0,00	0,00	0,00	0,00	0,00
342	Auszahlungen aus der Gewährung von Darlehen sowie gewährten Vorschüssen	750.000,00	750.000,00	750.000,00	750.000,00	750.000,00
3421	Auszahlungen von Darlehen an Träger des öffentlichen Rechts	0,00	0,00	0,00	0,00	0,00
3422	Auszahlungen von Darlehen an Beteiligungen	0,00	0,00	0,00	0,00	0,00
3423	Auszahlungen von Darlehen an Unternehmen und Haushalte	0,00	0,00	0,00	0,00	0,00
3425	Auszahlungen von Vorschüssen und Anzahlungen	750.000,00	750.000,00	750.000,00	750.000,00	750.000,00
343	Auszahlungen aus Kapitaltransfers	5.000,00	5.000,00	5.000,00	5.000,00	5.000,00
3431	Kapitaltransferzahlungen an Träger des öffentlichen Rechts	0,00	0,00	0,00	0,00	0,00
3432	Kapitaltransferzahlungen an Beteiligungen	0,00	0,00	0,00	0,00	0,00
3433	Kapitaltransferzahlungen an Unternehmen (Finanzunternehmen)	0,00	0,00	0,00	0,00	0,00
3434	Kapitaltransferzahlungen an Haushalte und Organisationen ohne Erwerbscharakter	5.000,00	5.000,00	5.000,00	5.000,00	5.000,00
3435	Kapitaltransferzahlungen an das Ausland	0,00	0,00	0,00	0,00	0,00
34	Summe Auszahlungen investive Gebarung	2.014.800,00	982.700,00	981.700,00	982.700,00	981.700,00
SA2	Saldo (2) Geldfluss aus der investiven Gebarung (33 – 34)	-1.315.400,00	-807.200,00	-816.400,00	-840.400,00	-860.500,00
SA3	Saldo (3) Nettofinanzierungssaldo (Saldo 1 + Saldo 2)	-167.400,00	800,00	9.100,00	1.700,00	-18.000,00
351	Einzahlungen aus der Aufnahme von Finanzschulden	633.500,00	486.900,00	793.000,00	793.000,00	793.000,00
3511	Einzahlungen aus empfangenen Darlehen von öffentlichen Körperschaften und Rechtsträgern	0,00	0,00	0,00	0,00	0,00
3512	Einzahlungen aus empfangenen Darlehen von Beteiligungen	0,00	0,00	0,00	0,00	0,00
3513	Einzahlungen aus empfangenen Darlehen von Unternehmen und privaten Haushalten	0,00	0,00	0,00	0,00	0,00
3514	Einzahlungen aus Finanzschulden (Finanzunternehmen)	633.500,00	486.900,00	793.000,00	793.000,00	793.000,00
3515	Einzahlungen aus Aufnahmen von Leasingverbindlichkeiten	0,00	0,00	0,00	0,00	0,00
353	Einzahlungen infolge eines Kapitaltausches bei derivativen Finanzinstrumenten mit Grundgeschäft	0,00	0,00	0,00	0,00	0,00

MVAG	Mittelverwendungs- und aufbringungsgruppen (1. und 2. Ebene)	VA 2024	Plan 2025	Plan 2026	Plan 2027	Plan 2028
3530	Einzahlungen infolge eines Kapitaltausches bei derivativen Finanzinstrumenten mit Grundgeschäft	0,00	0,00	0,00	0,00	0,00
355	Einzahlungen aus dem Abgang von Finanzinstrumenten	0,00	0,00	0,00	0,00	0,00
3550	Einzahlungen aus dem Abgang von Finanzinstrumenten	0,00	0,00	0,00	0,00	0,00
35	Summe Einzahlungen aus der Finanzierungstätigkeit	633.500,00	486.900,00	793.000,00	793.000,00	793.000,00
361	Auszahlungen aus der Tilgung von Finanzschulden	890.500,00	907.800,00	907.400,00	805.500,00	692.000,00
3611	Auszahlungen aus empfangenen Darlehen von öffentlichen Körperschaften und Rechtsträgern	181.400,00	185.100,00	188.800,00	96.600,00	98.600,00
3612	Auszahlungen aus empfangenen Darlehen von Beteiligungen	0,00	0,00	0,00	0,00	0,00
3613	Auszahlungen aus empfangenen Darlehen von Unternehmen und privaten Haushalten	0,00	0,00	0,00	0,00	0,00
3614	Auszahlungen aus Finanzschulden	709.100,00	722.700,00	718.600,00	708.900,00	593.400,00
3615	Auszahlungen aus Rückzahlungen von Leasingverbindlichkeiten	0,00	0,00	0,00	0,00	0,00
363	Auszahlungen infolge eines Kapitaltausches bei derivativen Finanzinstrumenten mit Grundgeschäft	0,00	0,00	0,00	0,00	0,00
3630	Auszahlungen infolge eines Kapitaltausches bei derivativen Finanzinstrumenten mit Grundgeschäft	0,00	0,00	0,00	0,00	0,00
365	Auszahlungen für den Erwerb von Finanzinstrumenten	0,00	0,00	0,00	0,00	0,00
3650	Auszahlungen für den Erwerb von Finanzinstrumenten	0,00	0,00	0,00	0,00	0,00
36	Summe Auszahlungen aus der Finanzierungstätigkeit	890.500,00	907.800,00	907.400,00	805.500,00	692.000,00
SA4	Saldo (4) Geldfluss aus der Finanzierungstätigkeit (35 – 36)	-257.000,00	-420.900,00	-114.400,00	-12.500,00	101.000,00
SA5	Saldo (5) Geldfluss aus der voranschlagswirksamen Gebarung (Saldo 3 + Saldo 4)	-424.400,00	-420.100,00	-105.300,00	-10.800,00	83.000,00

MFP - Schuldenentwicklung

Bezeichnung	VA 2024	Plan 2025	Plan 2026	Plan 2027	Plan 2028
Gesamte Schulden					
Buchwert 01.01.	9.219.200	8.962.200	8.541.300	8.213.800	8.201.300
Zugang	633.500	486.900	793.000	793.000	793.000
Tilgung	890.500	907.800	907.400	805.500	692.000
Buchwert 31.12.	8.962.200	8.541.300	8.426.900	8.201.300	8.302.300
Zinsen	337.300	327.700	311.900	280.100	250.400
Ersätze	247.700	247.400	246.500	184.200	121.600
Gesamt-Schuldendienst	1.227.800	1.235.500	1.219.300	1.085.600	942.400
nicht Maastricht-relevante Schulden					
Buchwert 01.01.	7.463.500	7.043.500	6.303.600	5.357.600	4.716.500
Zugang	322.100	4.000	4.000	4.000	4.000
Tilgung	742.100	743.900	736.900	645.100	540.100
Buchwert 31.12.	7.043.500	6.303.600	5.570.700	4.716.500	4.180.400
Zinsen	270.400	251.800	224.300	198.100	173.200
Ersätze	228.600	229.400	229.900	169.200	107.600
Gesamt-Schuldendienst	1.012.500	995.700	961.200	843.200	713.300
Maastricht-relevante Schulden					
Buchwert 01.01.	1.755.700	1.918.700	2.237.700	2.856.200	3.484.800
Zugang	311.400	482.900	789.000	789.000	789.000
Tilgung	148.400	163.900	170.500	160.400	151.900
Buchwert 31.12.	1.918.700	2.237.700	2.856.200	3.484.800	4.121.900
Zinsen	66.900	75.900	87.600	82.000	77.200
Ersätze	19.100	18.000	16.600	15.000	14.000
Gesamt-Schuldendienst	215.300	239.800	258.100	242.400	229.100

Seite	Inhalt
3	Vorbericht
19	Ergebnishaushalt Gesamt 1. Ebene (Anlage 1a) - interne Vergütungen enthalten
23	Ergebnishaushalt Gesamt 1. und 2. Ebene (Anlage 1a) - interne Vergütungen enthalten
27	Finanzierungshaushalt Gesamt 1. Ebene (Anlage 1b) - bereinigt um interne Vergütungen
31	Finanzierungshaushalt Gesamt 1. und 2. Ebene (Anlage 1b) - interne Vergütungen enthalten
37	Ergebnishaushalt Bereichsbudget 1. und 2. Ebene (Anlage 1a)
59	Finanzierungshaushalt Bereichsbudget 1. und 2. Ebene (Anlage 1b)
101	Querschnitt (Anlage 5b)
105	Ergebnis- und Finanzierungsvoranschlag Detailnachweis
195	Haushaltspotential (aufbauend auf der Ergebnisrechnung)
201	Nachweis der Investitionstätigkeit
219	Personaldaten iSd ÖStp (Anlage 4)
225	Nachweis über Transferzahlungen (Anlage 6a)
229	Nachweis über Haushaltsrücklagen und Zahlungsmittelreserven (Anlage 6b)
233	Einzelnachweis über Finanzschulden und Schuldendienst (Anlage 6c)
243	Nachweis über haushaltsinterne Vergütungen (Anlage 6f)
247	Leasingspiegel (Anlage 6i)
251	Rückstellungsspiegel (Anlage 6q)
255	Dienstpostenplan
259	Nachweis Vermögen mit abgeänderter Nutzungsdauer
263	MFP - Ergebnishaushalt Gesamt 1. Ebene - interne Vergütungen enthalten
267	MFP - Ergebnishaushalt Gesamt 1. und 2. Ebene - interne Vergütungen enthalten
271	MFP - Finanzierungshaushalt Gesamt 1. Ebene - interne Vergütungen enthalten
275	MFP - Finanzierungshaushalt Gesamt 1. und 2. Ebene - interne Vergütungen enthalten
281	MFP - Schuldenentwicklung