



Gemeinde Hollenstein an der Ybbs  
**Voranschlag 2024**



Auflage Kundmachung Voranschlag 2024





## KUNDMACHUNG

Der Entwurf des **Voranschlages für das Haushaltsjahr 2024** liegt in der Zeit vom **6. Dezember 2023** bis einschließlich **20. Dezember 2023** während der Arbeitsstunden zur allgemeinen Einsichtnahme im Gemeindeamt Hollenstein an der Ybbs auf.

Jedes Gemeindemitglied ist berechtigt, innerhalb der Auflagefrist schriftliche Stellungnahmen zum Voranschlag 2023 beim Gemeindeamt Hollenstein an der Ybbs einzubringen.

Hollenstein an der Ybbs, 6.12.2023



Bgm. Manuela Zebenholzer

Angeschlagen am: 6. Dezember 2023

Abgenommen am: 21. Dezember 2023



Beschluss Voranschlag 2024



## KUNDMACHUNG

über die am

**Mittwoch, 20. Dezember 2023 um 18 Uhr** im Rathaussitzungssaal Hollenstein an der Ybbs  
(Walcherbauer 2, 3343 Hollenstein/Ybbs) stattfindenden Gemeinderatssitzung.

### Tagesordnung


1. Genehmigung des Protokolls der Sitzung vom 17. Oktober 2023
2. Bericht der Sitzungen des Prüfungsausschusses vom 22.11.2023 und 19.12.2023
3. Nachtragsvoranschlag 2023
4. Voranschlag 2024
5. Bericht des Ausschusses für Finanzen/Wirtschaft/Tourismus/Gesundheit und Soziales vom 7.12.2023
  - (1) Subventionen
    - a) FC Hollenstein
    - b) Musikverein
    - c) VTG Hollenstein
    - d) Gesangverein Hollenstein
    - e) TC Hollenstein
    - f) Schützengilde
    - g) Naturfreunde
    - h) SV Hollenstein/Ybbs, Sektion Schi
    - i) Naturpark NÖ Eisenwurzen
    - j) Freizeitverein
  - (2) Beiträge Winterdienst Güterwege
  - (3) Weihnachtzuwendung Ausgleichszulagenempfänger
6. Bericht des Ausschusses für Bauen/Energie/Umwelt/Raumordnung vom 29.11.2023
  - (1) Kindergarten/TBE Zubau - Vergabe
  - (2) Sanierung Kalvarienberg - Grundsatzbeschluss
  - (3) WVA Wenten II - Grundsatzbeschluss
7. Löschungserklärung – Rettensteiner Christian
8. Vermessung HWS Ybbs – Grundverkauf Musil Karin
9. Geschäftsführung Sauna
10. Gewerbeförderung
  - (1) Steinbacher Energie GmbH
    1. Lehrlingsförderung
    2. Gewerbeförderung – verlorener Zuschuss
  - (2) Sparmarkt Helmut Gratzner
    1. Lehrlingsförderung

Die Bürgermeisterin



Manuela Zebenholzer

angeschlagen am: 15.12.2023  
abgenommen am: 21.12.2023



Hollenstein/Ybbs, 14.12.2023

Die Mitglieder des Gemeinderates werden zu der am

**Mittwoch, 20. Dezember 2023 um 18.00 Uhr**  
**im Rathaus Hollenstein an der Ybbs (Walcherbauer 2, 3343 Hollenstein/Ybbs)**  
stattfindenden **Gemeinderatssitzung**

eingeladen.

Die Bürgermeisterin



Manuela Zebenholzer

Walter Holzknicht	14. Dezember 2023
Petra Mandl	14. Dezember 2023
Ing. Raimund Forstenlechner BA	14. Dezember 2023
Bernhard Forstenlechner	14. Dezember 2023
Mario Seisenbacher	14. Dezember 2023
Joachim Hinterecker	14. Dezember 2023
Corinna Haslinger	14. Dezember 2023
Armin Wegenschimmel	14. Dezember 2023
Bernhard Sonnleithner	14. Dezember 2023
Rene Aflenzer	14. Dezember 2023
Ing. Martin Helm, Bmstr.	14. Dezember 2023
Philip Winkelmayr BSc	14. Dezember 2023
Ing. Bernhard Jagersberger	14. Dezember 2023
Michaela Stieglitz	14. Dezember 2023
DI David Steinbacher	14. Dezember 2023
Christian Rettensteiner	14. Dezember 2023
Günter Sonnleitner	14. Dezember 2023
Theresa Fuchsluger	14. Dezember 2023



Von Microsoft Outlook <MicrosoftExchange329e71ec88ae4615bbc36ab6ce41109e@hollenstein.at>

Gesendet Do 14.12.2023 17:07

An Evelyn Gratzner

Betreff Mittels Relay umgeleitet: GR231220 Einladung

**Die Zustellung an diese Empfänger oder Gruppen ist abgeschlossen. Vom Zielsever wurde keine Zustellungsbenachrichtigung gesendet:**

[Armin Wegenschimmel \(armino8687@gmail.com\)](mailto:armino8687@gmail.com)

[Günter Sonnleitner \(guenter.sonn@gmail.com\) \(guenter.sonn@gmail.com\)](mailto:guenter.sonn@gmail.com)

[Heiss Corinna \(heiss.corinna@gmail.com\) \(heiss.corinna@gmail.com\)](mailto:heiss.corinna@gmail.com)

['Rene Afenzer' \(rene.afenzer96@gmail.com\)](mailto:rene.afenzer96@gmail.com)

**Betreff: GR231220 Einladung**

## Auszug aus dem GR-Sitzungsprotokoll vom 20.12.2023 der Gemeinde Hollenstein an der Ybbs

### Tagesordnungspunkt:

#### 4. Voranschlag 2024 und Mittelfristiger Finanzplan

Der Entwurf des Voranschlages 2024 lag in der Zeit vom 06. Dezember 2023 bis zum 20. Dezember 2023 zur allgemeinen Einsichtnahme auf, Erinnerungen wurden keine abgegeben. Zu Beginn der Auflagefrist wurde der Entwurf an die Klubsprecher übermittelt.

Bei der Sitzung des Ausschusses für Finanzen- Wirtschaft- Tourismus und Soziales wurden die während der Auflagefrist eingearbeiteten Änderungen im Detail bekannt gegeben, der Voranschlag 2024 und der Mittelfristige Finanzplan besprochen und die Beschlussvariante nochmals an die Klubsprecher übermittelt.

Schriftliche und mündliche Anfragen der Parteien wurden im Vorfeld beantwortet.

Bürgermeisterin Manuela Zebenholzer berichtete über den Voranschlag 2024 und dem Mittelfristigen Finanzplan der Gemeinde Hollenstein an der Ybbs und betonte die Weiterentwicklung der Gemeinde, auch wenn die finanziellen Rahmenbedingungen für Gemeinden immer schwieriger werden. Die Vorgaben der Landesregierung müssen sinnvoll umgesetzt werden, zugleich wird auch weiterhin um Bedarfsmittelzuweisung angesucht.

#### Stellungnahme der FAIR – Liste Faires Hollenstein vom 13.12.2023

Zum aufgelegten Voranschlag 2024 möchten wir, die Liste FAIR, wie folgt Stellung nehmen:

Die dargestellte Entwicklung der Gemeindefschulden weist Mängel auf. Aufgrund der Übertragung des Rathauses an die gemeinnützige Siedlungsgenossenschaft und Rückmietung auf 60 Jahre sind die tatsächlichen Schulden der Gemeinde weit höher als dargestellt (auf geschätzt mit Stand 2023 6,7 Mio). Auch mit der dargestellten negativen Aussicht bezogen auf die Entwicklung des Haushaltspotentials werden nun durch den Kindergartenzubau Schulden gemacht, die mit hoher Verzinsung doppelt schmerzen. Je nach Darstellung der Schuldenhöhe wird somit ein Zuwachs von 25-33 % in nur einem Jahr projiziert.

Weiter sind die ausgewiesenen Balkendiagramme mit der Darstellung des Haushaltspotentials des Jahre 2020-2024 irreführend. Offenbar soll die Darstellung zeigen, dass noch viel Luft nach unten ist und somit das Ergebnis bewusst positiv dargestellt wird.

#### Stellungnahme der ÖVP Hollenstein - gGR Martin Helm

Die Gemeinden stehen allgemein vor einer gewaltigen finanziellen Herausforderung. Nach Berechnungen des KDZ – Zentrum für Verwaltungsforschung werden aus heutiger Sicht die Hälfte der Gemeinden in den nächsten Jahren zu Abgangsgemeinden.

Die Ursachen dafür sind vielfältig, liegen aber außerhalb des Einflussbereiches der Gemeindepolitik. Die Nachwirkungen der Pandemie und der Ukraine/Russland Krise machen sich nun gravierend bemerkbar. Teure Energie und gestiegene Zinsen, hohe Inflation, verdiente, beträchtliche Lohn- und Gehaltsabschlüsse zum Inflationsausgleich, die steigenden Kosten im Gesundheitswesen und im Sozialbereich bringen die Gemeinde Hollenstein - wegen der gleichzeitig prognostizierten stagnierenden Einnahmen infolge der Wirtschaftsfalut - an ihre finanziellen Grenzen.

Der bundesweite Finanzausgleich und der sogenannte Kommunalgipfel haben zwar zusätzliche Mittel gebracht, doch reichen diese bei weitem nicht aus, um die steigenden Ausgaben zu kompensieren.

Budgetkonsolidierungsmaßnahmen sind in der gegenwärtigen Situation unausweichlich. Das bedingt ein Abspecken der Investitionspläne auf das „Notwendig-Nützliche“ und das Ausschöpfen der Haushaltspotentiale im laufenden Betrieb.

Die Gemeindeführung muss sich bewusst sein, dass Projekte, wie der aus unserer Sicht überdimensionierter Kindergartenzubau mit einer beinahe Verdoppelung der Nutzfläche am Standort, im Hinblick auf künftige Investitionsvorhaben (z.B.: Kalvarienberg, Sportstätten, thermische Sanierung und Heizungstausch Schule u. dgl.), sowie auf die Liquidität und den Schuldenstand der Gemeinde eklatante Auswirkungen haben. Die



Weiters sind auch die Ermessensausgaben bzw. die derzeit freiwillig erbrachten Leistungen der Gemeinde kritisch im Hinblick auf deren Erforderlichkeit und Angemessenheit zu hinterfragen, wobei – insbesondere bei der Gewährung von Förderungen – die gesellschaftliche, wirtschaftliche und soziale Wirkung der jeweiligen Leistung in Betracht zu ziehen ist.

**Bürgermeisterin Zebenholzer** erläutert, dass der Voranschlag und Mittelfristige Finanzplan sorgfältigst und Berücksichtigung der aktuellen Entwicklung gestaltet wurde. Vorgaben, welche von der Landesregierung NÖ beschlossen wurden, müssen bestmöglich umgesetzt und auch finanziert werden. Als familienfreundliche Gemeinde wird die Erweiterung am Kindergarten/TBE als sehr wichtige Investition gesehen und entsprechende Fördermittel abgeholt.

Zugleich werden aber auch weitere Projekte notwendig sein, um die Gemeinde weiterzuentwickeln und nach wie vor die Sicherheit der Bürger zu garantieren.

Entschieden zurückgewiesen wird, dass die Gemeindefinanzen massive Mängel aufweisen. In Zeiten, wo viele Gemeinden Schulden massiv erhöhen müssen, sind die Gemeindefinanzen der Gemeinde Hollenstein solide aufgestellt.

**Antrag:** Bgm Manuela Zebenholzer stellt den Antrag, der Gemeinderat möge den Voranschlag 2024 und den mittelfristigen Finanzplan beschließen.

**Abstimmungsergebnis:** Der Antrag wird vom Gemeinderat mit Mehrheit 10 : 8 angenommen.

**Dafür:** Bgm<sup>in</sup> Manuela Zebenholzer, Vzbgm Walter Holzknecht; gGR<sup>in</sup> Petra Mandl; gGR Ing. Raimund Forstenlechner BA, GR<sup>in</sup> Corinna Haslinger, GR Joachim Hinterecker, GR Bernhard Forstenlechner, GR Mario Seisenbacher, GR Bernhard Sonnleitner, GR Armin Wegenschimmel

**Dagegen:** gGR Ing. Martin Helm Bmstr., GR Ing. Bernhard Jagersberger, GR<sup>in</sup> Michaela Stieglitz, GR Philip Winkelmayr BSc, gGR DI David Steinbacher, GR Günther Sonnleitner, GR<sup>in</sup> Theresa Fuchsluger, GR Christian Rettensteiner

**Die Übereinstimmung mit den Originalen (Kundmachung über die Auflage des Voranschlages 2024, Kundmachung der öffentlichen Gemeinderatssitzung, Einladungskurrende, Einladungsnachweis per E-Mail und Auszug aus dem Sitzungsprotokoll der Gemeinderatssitzung vom 20.12.2023) wird bestätigt.**

Hollenstein an der Ybbs, 22. Dezember 2023

Die Bürgermeisterin

  
Manuela Zebenholzer



Gebührentafel 2024



# Gemeinde Hollenstein an der Ybbs

## Gebührentafel 2024

### A) Gemeindesteuern:

1. Grundsteuer A: (von Land- u. forstwirtschaftlichen Betrieben 500 v. H. d. BMG
2. Grundsteuer B: (alle übrigen Grundstücke) 500 v. H. d. BMG
3. Kommunalsteuer
4. Hundeabgabe (laut Verordnung des Gemeinderates vom 11.12.2017)
  - a) Nutzhunde € 6,54
  - b) Für Hunde mit erhöhtem Gefährdungspotential und auffällige Hunde nach §§2 und 3 NÖ Hundehaltegesetz € 250,--
  - c) alle übrigen Hunde € 40,--
  - d) Kosten der Hundemarke € 3,--
5. Gebrauchsabgabe (lt. Verordnung des Gemeinderates vom 20.12.2016)
9. Aufschließungsabgabe Einheitssatz: € 500,-- (lt. Verordnung des Gemeinderates vom 28. Juli 2020)

### B) Gebühren

Für die Benützung von Gemeindeeinrichtungen und Gemeindeanlagen

1. Kanalgebühren: (laut Kanalgebührenordnung des Gemeinderates vom 24. Februar 2022)  
laufende Gebühren: Schmutzwasserkanal (Trennsystem) € 2,90  
Für die Einleitung von Regenwasser kommt ein um 10% erhöhter Einheitssatz zur Anwendung  
  
Anschlussgebühren: Regenwasserkanal € 7,10  
Schmutzwasserkanal € 14,20
2. Wasserversorgungsgebühren: (laut Wasserabgabenordnung des Gemeinderates vom 24. Februar 2022)  
Bereitstellungsgebühr: je m<sup>3</sup> Wasser € 32,--  
Wasserbezugsgebühr: € 1,30

- Wasseranschlussgebühr: € 11,50
3. Marktstandsgebühren: (laut Marktstandsordnung vom 10. Dezember 2004)
- a) je Laufmeter des Marktstandes - € 3,--
- b) oder pro m<sup>2</sup> € 2,--
- C) Sonstige Abgaben: 1. Verwaltungsabgaben  
2. Kommissionsgebühren
- D) Privatrechtliche Entgelte:  
Bücherei – Entlehnungsgebühren – lt. Gemeindevorstandsbeschluss vom 10. November 2020

Jahreskarten:		Einzelkarten:	
Familie	€ 25,00	Einzelverleih Erw.	€ 0,80
Erwachsene	€ 15,00	Einzelverleih Kinder	€ 0,40
Jugend	€ 8,00		
Firmenkarte	€ 50,00		

Saunagebühren (lt. Beschluss des Gemeinderates vom 22. September 2022) – Gültig ab 1. Jänner 2023

Familienkarte	€ 420,--
Jahreskarte:	€ 240,--
10-Block Erw.	€ 92,--
10-Block Kind	€ 47,--
Einzelkarte Erw.	€ 16,--
Einzelkarte Kind	€ 8,--

Kopier- und Laminierkosten – lt. Gemeindevorstandsbeschluss vom 9. Dezember 2021 – Gültig ab 1. Jänner 2022

Format	Schwarz-Weiß	Farbe	Laminiert
A4	€ 0,30	€ 0,60	€ 0,50
A3	€ 0,40	€ 0,80	€ 1,00

### Wertgrenzen 2024

3 % der Summe der Erträge des Ergebnisvoranschlags	€ 138.666,--
10 % der Summe der Erträge des Ergebnisvoranschlags	€ 462.220,--

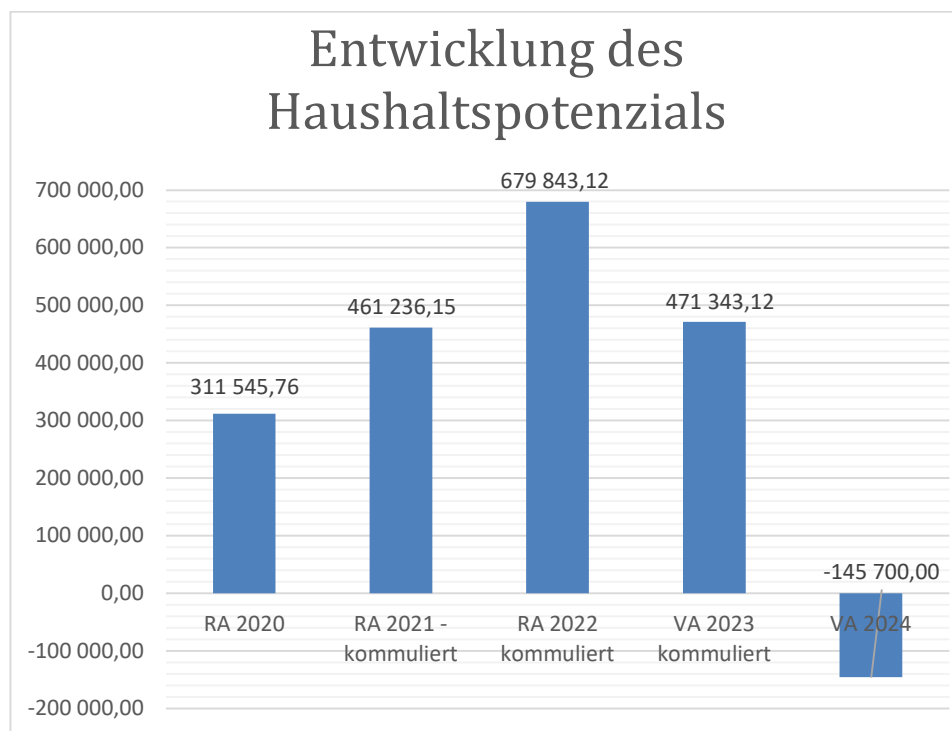
Vorbericht  
- interne Anlage b





# Vorbericht zum Voranschlag 2024 gemäß § 3 der NÖ Gemeindehaushaltsverordnung (NÖ GHVO)

## Entwicklung des Haushaltspotenzials



### Erläuterung:

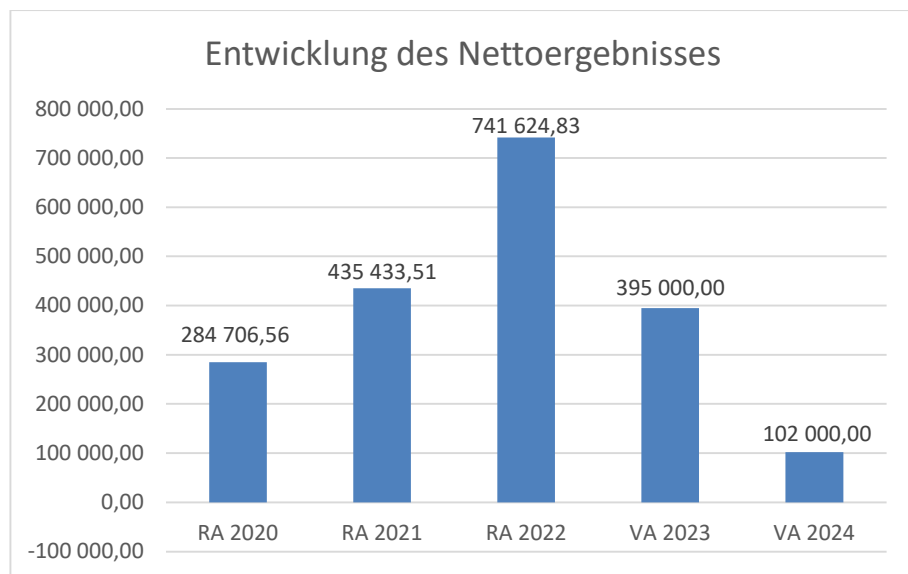
Das Haushaltspotential hat seine Grundlage in § 67 Z. 11 der NÖ Gemeindeordnung 1973 (NÖ GO 1973) und ist erstmals im Voranschlag 2020 auszuweisen. Die Angaben zu den Vorjahren entfallen daher.

Haushaltspotential: Differenz der wiederkehrenden Mittelaufbringungen abzüglich der wiederkehrenden Mittelverwendungen unter Berücksichtigung der entsprechenden Forderungen und Verbindlichkeiten.

Das Haushaltspotenzial ist eine wichtige Kenngröße und gibt die aktuelle Leistungsfähigkeit der Gemeinde wieder. Das schafft Vergleichbarkeit mit der bisherigen Rechtslage, aus der Überschüsse und Abgänge abzuleiten waren und dient der Transparenz.

Wenn das Haushaltspotenzial innerhalb des Zeitraumes des mittelfristigen Finanzplanes laufend negativ ist, ist ein Haushaltskonsolidierungskonzept zu erstellen (§ 72b Abs. 1 Z. 2 NÖ GO 1973).

## Entwicklung des Nettoergebnisses



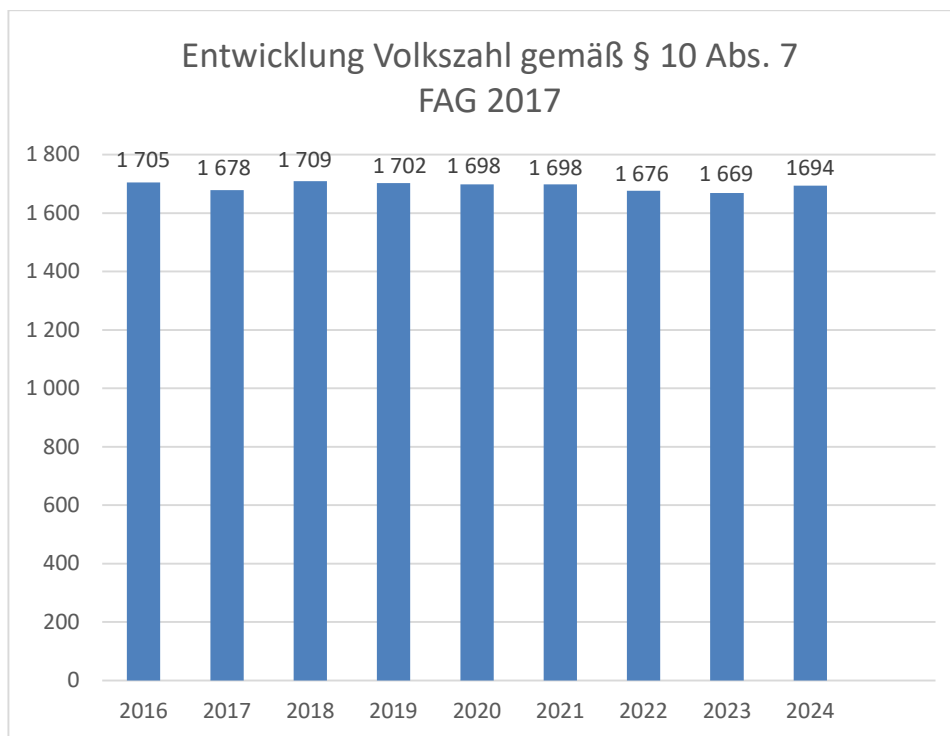
### Erläuterung:

Beim Nettoergebnis handelt es sich um das Ergebnis der Ergebnisrechnung und ist erstmals für das Haushaltsjahr 2020 auszuweisen. Die Angaben zu den Vorjahren entfallen daher.

Ein positives Nettoergebnis bedeutet, dass die Erträge ausreichend waren um die Aufwendungen für die kommunalen Leistungen (inklusive des Werteverzehrs des Anlagevermögens in Form der Abschreibungen) abzudecken.

Ein negatives Nettoergebnis heißt, dass dies nicht zur Gänze (in der Höhe des negativen Wertes) möglich ist.

## Entwicklung der Volkszahl gemäß § 10 Abs. 7 FAG 2017, BGBl. I Nr. 116/2016 in der Fassung BGBl. I Nr. 106/2018



### Erläuterung:

Die Volkszahl gemäß § 10 Abs. 7 FAG 2017 wird jährlich von der Bundesanstalt Statistik Austria zum Stichtag 31. Oktober festgestellt und wirkt mit dem Beginn des übernächsten Kalenderjahres. Sie dient für die Berechnung der Abgabenertragsanteile und darf nicht automatisch mit der Volkszahl für die Berechnung der Gemeinderatsmandate verwechselt werden.

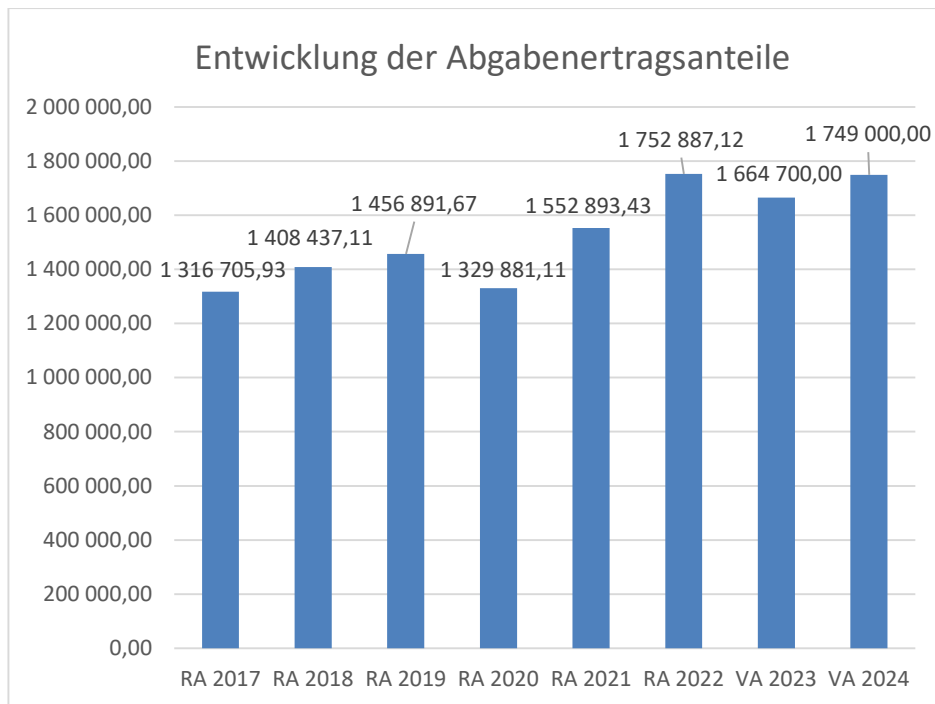
Eine Erhöhung bzw. Verminderung der Volkszahl (jährlich) ist ein wesentlicher Indikator für die Berechnung der Abgabenertragsanteile.

### Begründung durch die Gemeinde:

Nachdem in den Vorjahren eine leicht rücklaufende Bevölkerungszahl zu verzeichnen war, ist für das Finanzjahr 2024 eine positive Entwicklung festzustellen, die vermutlich auf die überdurchschnittliche Bautätigkeit in den vergangenen Jahre zurückzuführen ist.

## Entwicklung der Abgabenertragsanteile

925+8594



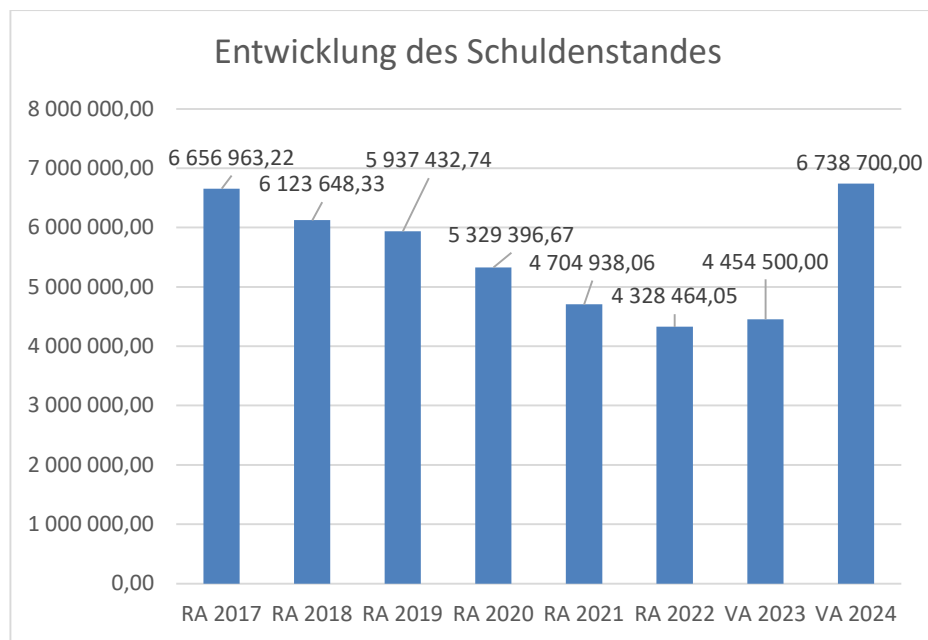
### Erläuterung:

Die Gebietskörperschaften (Bund, Länder und Gemeinden) erhalten auf Basis des aktuellen Finanzausgleichs aus den gemeinschaftlichen Bundesabgaben (z.B. Umsatzsteuer, Körperschaftssteuer, Lohnsteuer, Versicherungssteuer, Mineralölsteuer, Normverbrauchsabgabe, Tabaksteuer und dgl..) entsprechende Anteile. Im Bereich der Gemeinden spielen dabei die Volkszahl und der abgestufte Bevölkerungsschlüssel eine besondere Rolle. Die sogenannten „Abgabenertragsanteile“ bilden in den meisten Gemeinden die wichtigste Einnahmequelle.

Ein Steigen der Abgabenertragsanteile weist auch auf eine Erhöhung der Volkszahl hin.

Im Jahr 2023 war bzw. ist mit einem erheblichen Rückgang der Abgabenertragsanteile zu rechnen. Dieser Trend dürfte auch im Jahr 2024 anhalten, da trotz steigender Bevölkerungszahl nur mit Mehreinnahmen von 84.300 Euro zu rechnen ist, die jedoch von den Umlagen für NÖKAS und Sozialhilfe mehr als aufgebraucht werden. Es ergibt sich sogar ein negativer Saldo in der Höhe von 6.500 Euro.

## Entwicklung des Schuldenstandes



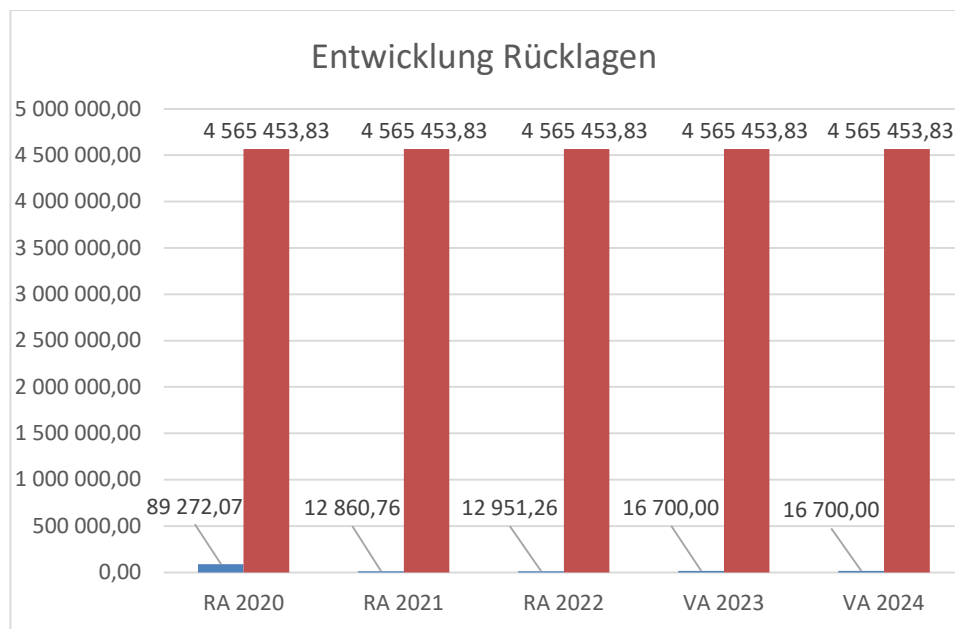
### Erläuterung:

Die Entwicklung des Schuldenstandes zeigt auf, inwieweit der Schuldenstand über die Jahre erhöht oder reduziert wird.

### Begründung durch die Gemeinde:

Aufgrund der notwendigen Investition für die Tagesbetreuungseinrichtung bzw. die Erweiterung des Kindergartens ist eine Darlehensaufnahme erforderlich. Eine Fremdfinanzierung, die auch dadurch erforderlich ist, da den Gemeinden für diese unerlässliche Investition zu wenig Fördermittel zu Verfügung gestellt werden.

## Entwicklung der Rücklagen mit und ohne Zahlungsmittelreserve



### Erläuterung:

Die Entwicklung der Rücklagen zeigt an, inwieweit Rücklagen vorhanden sind und ob Rücklagen aufgebaut bzw. aufgebraucht werden.

Blauer Balken Rücklagen mit Zahlungsmittelreserve.

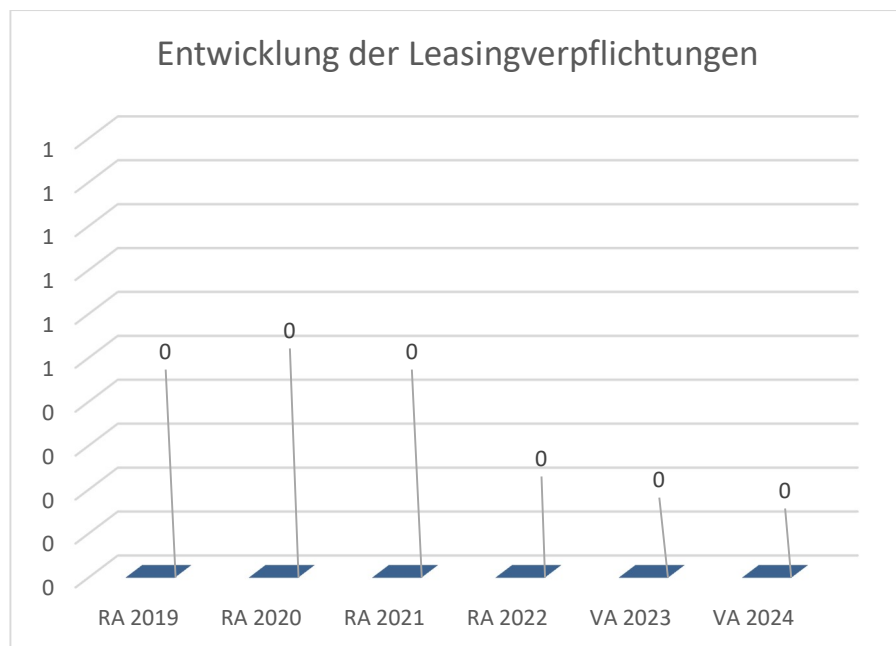
Roter Balken Rücklagen ohne Zahlungsmittelreserve.

### Begründung durch die Gemeinde:

Bei den Rücklagen mit Zahlungsmittelreserven handelt es sich um Sparbücher der verwalteten Wohnhäuser (Reparaturfonds von Dornleiten 21 und 78).

Bei der Rücklage ohne Zahlungsmittelreserve in der Höhe von 4.565.453,83 Euro handelt es sich um die 50 %ige Rücklage aus dem Saldo der Eröffnungsbilanz (§ 7 NÖ GHVO). Diese bleibt mit einem Wert von 4.565.453,83 Euro unverändert

## Entwicklung der Leasingverpflichtungen

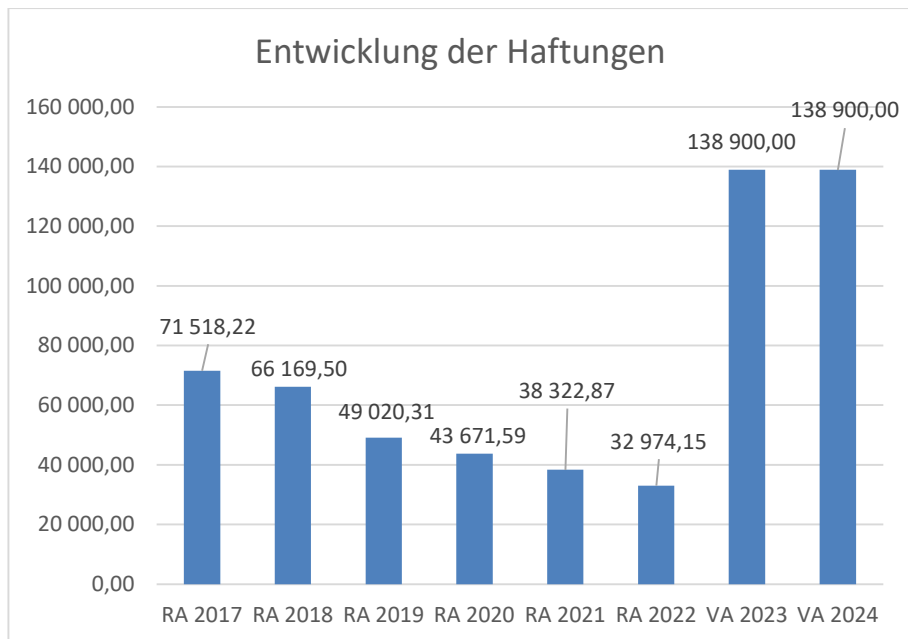


### Erläuterung:

Bei den Leasingverpflichtungen handelt es sich nicht um Finanzschulden (z.B. Darlehen), sondern um Verwaltungsschulden. Unabhängig davon stellen Leasingverbindlichkeiten Leistungsverpflichtungen für die Gemeinden dar und sind daher bei einer allfälligen Finanzlagenberechnung entsprechend zu berücksichtigen.

Die Leasingverpflichtungen sind mit Beginn des Jahres 2020 in einer eigenen Anlage gemäß VRV 2015 festzuhalten.

## Entwicklung der Haftungen



### Erläuterung:

Eine Gemeinde darf Bürgschaften und sonstige Haftungen nur übernehmen, wenn hierfür ein besonderes Interesse der Gemeinde gegeben ist, der Schuldner nachweist, dass eine ordnungsgemäße Verzinsung und Tilgung gesichert ist, die Haftungen befristet sind, der Betrag, für den gehaftet wird, ziffernmäßig bestimmt ist und die Gemeinde den daraus folgenden Zahlungsverpflichtungen nachkommen kann (vgl. § 78 Abs. 1 NÖ Gemeindeordnung 1973).

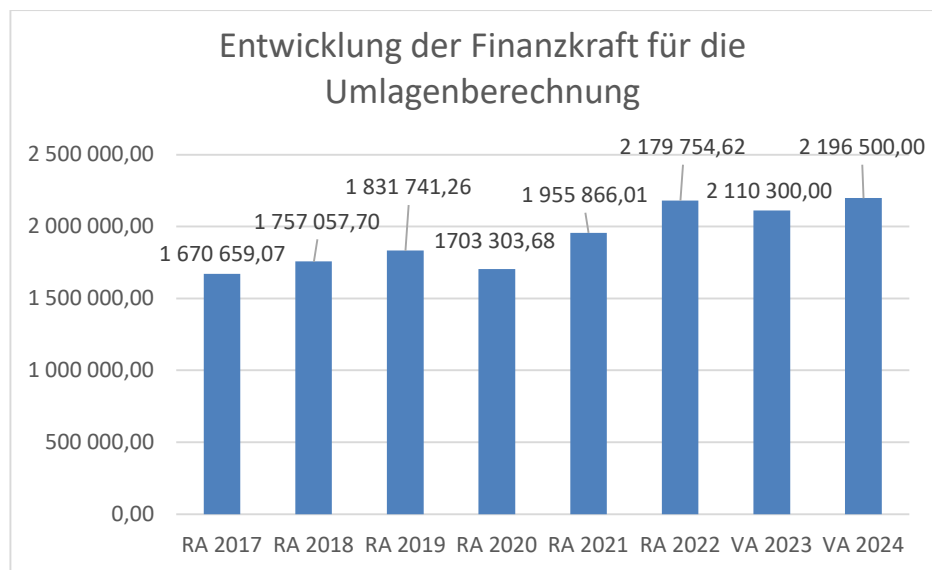
### Begründung durch die Gemeinde:

Die Gemeinde hat Haftungen bei der Mittelschulgemeinde „Hollenstein an der Ybbs“ und bei der Wirtschaftspark Ybbstal GmbH.

Im Dezember 2021 wurde im Gemeinderat der Beschluss über die Übernahme von 2 Haftungen gegenüber der Glasfaser Ybbstal GmbH – GYG von insgesamt € 115.000,-- gefasst.



## Entwicklung der Finanzkraft für die Berechnung der Umlagen



### Erläuterung:

Die Finanzkraft einer Gemeinde wird aus den

- Erträgen der ausschließlichen Gemeindeabgaben ohne die Gebühren für die Benützung von Gemeindeeinrichtungen und -anlagen und ohne die Interessentenbeiträge von Grundstückseigentümern und Anrainern und
- Ertragsanteilen an den gemeinschaftlichen Bundesabgaben ohne Spielbankenabgabe

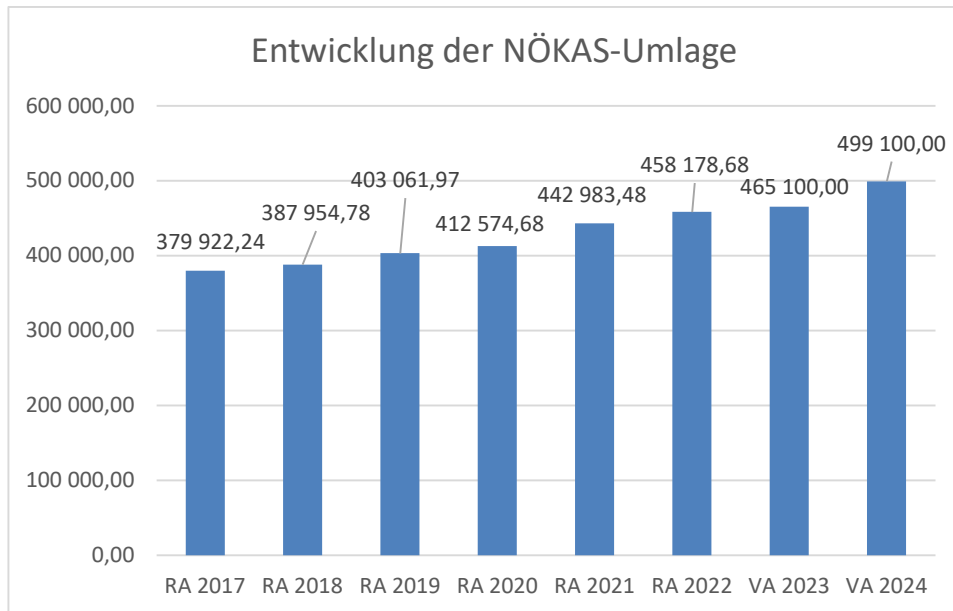
ermittelt.

Basis für die Ermittlung der Finanzkraft sind die tatsächlichen Beträge aufgrund der Rechnungsabschlüsse.

Die Darstellung der Entwicklung der Finanzkraft für die Umlagenberechnung hat insbesondere auf die Beitragsleistung der Gemeinden zum NÖ Krankenanstaltensprengel (NÖKAS) und zur Sozialumlage Auswirkungen. Eine Erhöhung oder Reduktion/Verminderung der Finanzkraft wirkt sich unmittelbar auf die Beitragsleistung aus.

## Entwicklung der NÖKAS-Umlage

562-752



### Erläuterung:

Das Landesgebiet ist Beitragsbezirk und Krankenanstaltensprengel für alle öffentlichen Krankenanstalten in Niederösterreich. Beitragsbezirk und Krankenanstaltensprengel sind ein Gemeindeverband. Dem Gemeindeverband gehören alle Gemeinden Niederösterreichs an. Der Gemeindeverband ist juristische Person, er hat seinen Sitz am Sitz der Landesregierung und trägt die Bezeichnung "NÖ Krankenanstaltensprengel" (§ 61 Abs. 1 NÖ Krankenanstaltengesetz - NÖ KAG).

Die Gemeinden haben an den NÖ Krankenanstaltensprengel monatliche Beiträge zu leisten. Berechnungsgrundlage bilden dabei die Volkszahl und die Finanzkraft der Gemeinden. Steigerungen bei der Volkszahl und bei der Finanzkraft führen daher zu höheren Beitragsleistungen bei den Gemeinden.

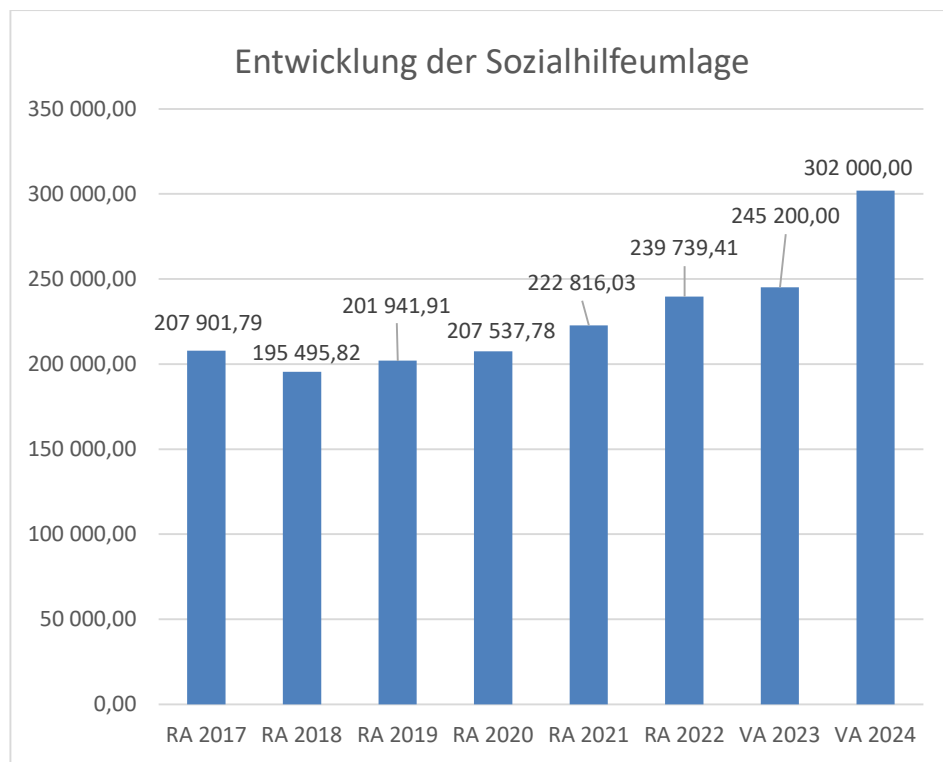
Diese monatlichen Beiträge werden von den der Gemeinde gebührenden monatlichen Vorschüsse auf die Ertragsanteile an den gemeinschaftlichen Bundesabgaben einbehalten.

### Begründung durch die Gemeinde:

Ab 2021 wird der Beitrag an das Rote Kreuz auch mit dem NÖKAS einbehalten, daher kam es zu einer Steigerung der NÖKAS-Umlage.

## Entwicklung der Sozialhilfeumlage

419-752



### Erläuterung:

Die Gemeinden haben jährlich einen Beitrag zu den vom Land zu tragenden Kosten der Sozialhilfe, die nicht durch Kostenbeitrags- und Ersatzleistungen oder durch sonstige für Zwecke der Sozialhilfe bestimmte Zuschüsse gedeckt sind, in der Höhe von 50 % an das Land zu entrichten (§ 44 NÖ Sozialhilfe-Ausführungsgesetz – NÖ SAG).

Die Leistungen für die Sozialhilfe-Umlage werden von der Landesregierung auf die einzelnen Gemeinden nach ihrer Finanzkraft (Finanzkraft für die Umlagenberechnung) aufgeteilt.

Diese monatlichen Beiträge werden von den der Gemeinde gebührenden monatlichen Vorschüssen auf die Ertragsanteile an den gemeinschaftlichen Bundesabgaben einbehalten.



Ergebnishaushalt Gesamt 1. Ebene (Anlage 1a)  
- interne Vergütungen enthalten



MVAG	Mittelverwendungs- und -aufbringungsgruppen (1. Ebene)	VA 2024	VA 2023	RA 2022
211	Erträge aus der operativen Verwaltungstätigkeit	3 461 300,00	3 501 700,00	3 901 942,03
212	Erträge aus Transfers	1 158 900,00	1 139 500,00	1 125 958,81
213	Finanzerträge	2 000,00	1 800,00	1 419,89
<b>21</b>	<b>Summe Erträge</b>	<b>4 622 200,00</b>	<b>4 643 000,00</b>	<b>5 029 320,73</b>
221	Personalaufwand	862 800,00	897 600,00	885 830,78
222	Sachaufwand	2 042 500,00	1 985 600,00	2 194 405,39
223	Transferaufwand	1 392 200,00	1 220 800,00	1 158 287,60
224	Finanzaufwand	222 700,00	144 400,00	48 188,41
<b>22</b>	<b>Summe Aufwendungen</b>	<b>4 520 200,00</b>	<b>4 248 400,00</b>	<b>4 286 712,18</b>
<b>SA0</b>	<b>Saldo (0) Nettoergebnis (21 - 22)</b>	<b>102 000,00</b>	<b>394 600,00</b>	<b>742 608,55</b>
230	Entnahmen von Haushaltsrücklagen			1 745,58
240	Zuweisungen an Haushaltsrücklagen	1 400,00	1 400,00	1 836,08
<b>SA01</b>	<b>Saldo (01) Haushaltsrücklagen (230 - 240)</b>	<b>-1 400,00</b>	<b>-1 400,00</b>	<b>-90,50</b>
<b>SA00</b>	<b>Saldo (00) Nettoergebnis nach Haushaltsrücklagen (Saldo 0 + Saldo 01)</b>	<b>100 600,00</b>	<b>393 200,00</b>	<b>742 518,05</b>





Ergebnishaushalt Gesamt 1. und 2. Ebene (Anlage 1a)  
- interne Vergütungen enthalten



MVAG	Mittelverwendungs- und aufbringungsgruppen (1. und 2. Ebene)	VA 2024	VA 2023	RA 2022
<b>211</b>	<b>Erträge aus der operativen Verwaltungstätigkeit</b>	<b>3 461 300,00</b>	<b>3 501 700,00</b>	<b>3 901 942,03</b>
2111	Erträge aus eigenen Abgaben	964 700,00	1 092 800,00	966 746,37
2112	Erträge aus Ertragsanteilen	1 749 000,00	1 664 700,00	1 752 887,12
2113	Erträge aus Gebühren	56 200,00	57 500,00	55 294,65
2114	Erträge aus Leistungen	244 900,00	218 800,00	314 917,81
2115	Erträge aus Besitz und wirtschaftlicher Tätigkeit	54 900,00	50 200,00	64 906,85
2116	Erträge aus Veräußerung und sonstige Erträge	351 600,00	364 900,00	726 756,30
2117	Nicht finanzierungswirksame operative Erträge	40 000,00	52 800,00	20 432,93
<b>212</b>	<b>Erträge aus Transfers</b>	<b>1 158 900,00</b>	<b>1 139 500,00</b>	<b>1 125 958,81</b>
2121	Transferertrag von Trägern des öffentlichen Rechts	998 300,00	975 600,00	961 065,22
2122	Transferertrag von Beteiligungen			
2123	Transferertrag von Unternehmen (mit Finanzunternehmen)			
2124	Transferertrag von Haushalten und Organisationen ohne Erwerbscharakter	1 400,00	13 500,00	14 951,71
2125	Transferertrag vom Ausland			
2126	Investitions- und Tilgungszuschüsse zwischen Unternehmungen und Betrieben der Gebietskörperschaft und der Gebietskörperschaft			
2127	Nicht finanzierungswirksamer Transferertrag	159 200,00	150 400,00	149 941,88
<b>213</b>	<b>Finanzerträge</b>	<b>2 000,00</b>	<b>1 800,00</b>	<b>1 419,89</b>
2131	Erträge aus Zinsen	2 000,00	1 800,00	1 419,89
2132	Erträge aus Zinsen aus derivativen Finanzinstrumenten mit und ohne Grundgeschäft			
2133	Erträge aus Gewinnentnahmen von marktbestimmten Betrieben			
2134	Sonstige Finanzerträge			
2135	Erträge aus Dividenden/Gewinnausschüttungen			
2136	Sonstige nicht finanzierungswirksame Finanzerträge			
<b>21</b>	<b>Summe Erträge</b>	<b>4 622 200,00</b>	<b>4 643 000,00</b>	<b>5 029 320,73</b>
<b>221</b>	<b>Personalaufwand</b>	<b>862 800,00</b>	<b>897 600,00</b>	<b>885 830,78</b>
2211	Personalaufwand (Bezüge, Nebengebühren, Mehrleistungen)	695 700,00	735 500,00	714 350,75
2212	Gesetzlicher und freiwilliger Sozialaufwand	167 100,00	162 100,00	166 633,15
2213	Sonstiger Personalaufwand			
2214	Nicht finanzierungswirksamer Personalaufwand			4 846,88
<b>222</b>	<b>Sachaufwand</b>	<b>2 042 500,00</b>	<b>1 985 600,00</b>	<b>2 194 405,39</b>
2221	Gebrauchs- und Verbrauchsgüter, Handelswaren	84 200,00	74 400,00	78 052,36
2222	Verwaltungs- und Betriebsaufwand	158 700,00	174 200,00	124 839,19
2223	Leasing- und Mietaufwand	100 000,00	93 700,00	92 944,13
2224	Instandhaltung	281 600,00	283 000,00	224 033,49
2225	Sonstiger Sachaufwand	562 000,00	531 900,00	802 324,48
2226	Nicht finanzierungswirksamer Sachaufwand	856 000,00	828 400,00	872 211,74

MVAG	Mittelverwendungs- und aufbringungsgruppen (1. und 2. Ebene)	VA 2024	VA 2023	RA 2022
<b>223</b>	<b>Transferaufwand</b>	<b>1 392 200,00</b>	<b>1 220 800,00</b>	<b>1 158 287,60</b>
2231	Transferaufwand an Träger des öffentlichen Rechts	1 296 100,00	1 119 800,00	1 056 772,36
2232	Transferaufwand an Beteiligungen			
2233	Transferaufwand an Unternehmen (mit Finanzunternehmen)	16 500,00	16 500,00	14 908,51
2234	Transferaufwand an Haushalte und Organisationen ohne Erwerbscharakter	79 600,00	84 500,00	86 606,73
2235	Transferaufwand an das Ausland			
2236	Investitions- und Tilgungszuschüsse zwischen Unternehmungen und Betrieben der Gebietskörperschaft und der Gebietskörperschaft			
2237	Nicht finanzierungswirksamer Transferaufwand			
<b>224</b>	<b>Finanzaufwand</b>	<b>222 700,00</b>	<b>144 400,00</b>	<b>48 188,41</b>
2241	Aufwendungen für Zinsen	219 200,00	140 900,00	46 464,82
2242	Zinsen und sonstige Aufwendungen aus derivativen Finanzinstrumenten mit und ohne Grundgeschäft			
2243	Gewinnentnahmen von Unternehmungen und marktbestimmten Betrieben der Gebietskörperschaft (innerhalb der Gebietskörperschaft)			
2244	Sonstiger Finanzaufwand	3 500,00	3 500,00	1 723,59
2245	Nicht finanzierungswirksamer Finanzaufwand			
<b>22</b>	<b>Summe Aufwendungen</b>	<b>4 520 200,00</b>	<b>4 248 400,00</b>	<b>4 286 712,18</b>
<b>SA0</b>	<b>Saldo (0) Nettoergebnis (21 - 22)</b>	<b>102 000,00</b>	<b>394 600,00</b>	<b>742 608,55</b>
<b>230</b>	<b>Entnahmen von Haushaltsrücklagen</b>	<b>0,00</b>	<b>0,00</b>	<b>1 745,58</b>
2301	Entnahmen von Haushaltsrücklagen			1 745,58
<b>240</b>	<b>Zuweisungen an Haushaltsrücklagen</b>	<b>1 400,00</b>	<b>1 400,00</b>	<b>1 836,08</b>
2401	Zuweisungen an Haushaltsrücklagen	1 400,00	1 400,00	1 836,08
<b>SA01</b>	<b>Saldo (01) Haushaltsrücklagen (230 - 240)</b>	<b>-1 400,00</b>	<b>-1 400,00</b>	<b>-90,50</b>
<b>SA00</b>	<b>Saldo (00) Nettoergebnis nach Haushaltsrücklagen (Saldo 0 + Saldo 01)</b>	<b>100 600,00</b>	<b>393 200,00</b>	<b>742 518,05</b>

Finanzierungshaushalt Gesamt 1. Ebene (Anlage 1b)  
- bereinigt um interne Vergütungen



MVAG	Mittelverwendungs- und -aufbringungsgruppen (1. Ebene)	VA 2024	VA 2023	RA 2022
<b>OPERATIVE GEBARUNG</b>				
311	Einzahlungen aus operativer Verwaltungstätigkeit	3 298 900,00	3 298 200,00	3 716 625,36
312	Einzahlungen aus Transfers	999 700,00	989 100,00	976 016,93
313	Einzahlungen aus Finanzerträgen	2 000,00	1 800,00	1 419,89
<b>31</b>	<b>Summe Einzahlungen operative Gebarung</b>	<b>4 300 600,00</b>	<b>4 289 100,00</b>	<b>4 694 062,18</b>
321	Auszahlungen aus Personalaufwand	862 800,00	897 600,00	882 649,59
322	Auszahlungen aus Sachaufwand	1 069 800,00	990 100,00	1 249 954,83
323	Auszahlungen aus Transfers	1 392 200,00	1 220 800,00	1 161 216,84
324	Auszahlungen aus Finanzaufwand	222 700,00	144 400,00	48 188,41
<b>32</b>	<b>Summe Auszahlungen operative Gebarung</b>	<b>3 547 500,00</b>	<b>3 252 900,00</b>	<b>3 342 009,67</b>
<b>SA1</b>	<b>Saldo (1) Geldfluss aus der operativen Gebarung (31 – 32)</b>	<b>753 100,00</b>	<b>1 036 200,00</b>	<b>1 352 052,51</b>
<b>INVESTIVE GEBARUNG</b>				
331	Einzahlungen aus der Investitionstätigkeit		32 000,00	25 178,00
332	Einzahlungen aus der Rückzahlung von Darlehen sowie gewährten Vorschüssen			
333	Einzahlungen aus Kapitaltransfers	895 300,00	413 900,00	290 658,64
<b>33</b>	<b>Summe Einzahlungen investive Gebarung</b>	<b>895 300,00</b>	<b>445 900,00</b>	<b>315 836,64</b>
341	Auszahlungen aus der Investitionstätigkeit	3 522 400,00	1 288 900,00	842 869,75
342	Auszahlungen aus der Gewährung von Darlehen sowie gewährten Vorschüssen	95 000,00	192 500,00	243 560,78
343	Auszahlungen aus Kapitaltransfers			
<b>34</b>	<b>Summe Auszahlungen investive Gebarung</b>	<b>3 617 400,00</b>	<b>1 481 400,00</b>	<b>1 086 430,53</b>
<b>SA2</b>	<b>Saldo (2) Geldfluss aus der investiven Gebarung (33 – 34)</b>	<b>-2 722 100,00</b>	<b>-1 035 500,00</b>	<b>-770 593,89</b>
<b>SA3</b>	<b>Saldo (3) Nettofinanzierungssaldo (Saldo 1 + Saldo 2)</b>	<b>-1 969 000,00</b>	<b>700,00</b>	<b>581 458,62</b>

MVAG	Mittelverwendungs- und -aufbringungsgruppen (1. Ebene)	VA 2024	VA 2023	RA 2022
<b>FINANZIERUNGSTÄTIGKEIT</b>				
351	Einzahlungen aus der Aufnahme von Finanzschulden	2 216 300,00	264 400,00	118 397,37
353	Einzahlungen infolge eines Kapitaltausches bei derivativen Finanzinstrumenten mit Grundgeschäft			
355	Einzahlungen aus dem Abgang von Finanzinstrumenten			
<b>35</b>	<b>Summe Einzahlungen aus der Finanzierungstätigkeit</b>	<b>2 216 300,00</b>	<b>264 400,00</b>	<b>118 397,37</b>
361	Auszahlungen aus der Tilgung von Finanzschulden	467 300,00	488 600,00	494 871,38
363	Auszahlungen infolge eines Kapitaltausches bei derivativen Finanzinstrumenten mit Grundgeschäft			
365	Auszahlungen für den Erwerb von Finanzinstrumenten			
<b>36</b>	<b>Summe Auszahlungen aus der Finanzierungstätigkeit</b>	<b>467 300,00</b>	<b>488 600,00</b>	<b>494 871,38</b>
<b>SA4</b>	<b>Saldo (4) Geldfluss aus der Finanzierungstätigkeit (35 – 36)</b>	<b>1 749 000,00</b>	<b>-224 200,00</b>	<b>-376 474,01</b>
<b>SA5</b>	<b>Saldo (5) Geldfluss aus der voranschlagswirksamen Gebarung (Saldo 3 + Saldo 4)</b>	<b>-220 000,00</b>	<b>-223 500,00</b>	<b>204 984,61</b>



Finanzierungshaushalt Gesamt 1. und 2. Ebene (Anlage 1b)  
- interne Vergütungen enthalten



MVAG	Mittelverwendungs- und aufbringungsgruppen (1. und 2. Ebene)	VA 2024	VA 2023	RA 2022
<b>311</b>	<b>Einzahlungen aus operativer Verwaltungstätigkeit</b>	<b>3 421 300,00</b>	<b>3 416 900,00</b>	<b>3 813 480,46</b>
3111	Einzahlungen aus eigenen Abgaben	964 700,00	1 092 800,00	959 565,20
3112	Einzahlungen aus Ertragsanteilen	1 749 000,00	1 664 700,00	1 752 887,12
3113	Einzahlungen aus Gebühren	56 200,00	57 500,00	48 768,54
3114	Einzahlungen aus Leistungen	244 900,00	218 800,00	314 797,72
3115	Einzahlungen aus Besitz und wirtschaftlicher Tätigkeit	54 900,00	50 200,00	43 557,45
3116	Einzahlungen aus Veräußerung von geringwertigen Wirtschaftsgütern (GWG) und sonstige Einzahlungen	351 600,00	332 900,00	693 904,43
<b>312</b>	<b>Einzahlungen aus Transfers</b>	<b>999 700,00</b>	<b>989 100,00</b>	<b>976 016,93</b>
3121	Transferzahlungen von Trägern des öffentlichen Rechts	998 300,00	975 600,00	961 065,22
3122	Transferzahlungen von Beteiligungen			
3123	Transferzahlungen von Unternehmen (inkl. Finanzunternehmen)			
3124	Transferzahlungen von Haushalten und Organisationen ohne Erwerbscharakter	1 400,00	13 500,00	14 951,71
3125	Transferzahlungen vom Ausland			
3126	Investitions- und Tilgungszuschüsse zwischen Unternehmungen und Betrieben der Gebietskörperschaft und der Gebietskörperschaft			
<b>313</b>	<b>Einzahlungen aus Finanzerträgen</b>	<b>2 000,00</b>	<b>1 800,00</b>	<b>1 419,89</b>
3131	Einzahlungen aus Zinserträgen	2 000,00	1 800,00	1 419,89
3132	Einzahlungen aus Zinsen aus derivativen Finanzinstrumenten mit und ohne Grundgeschäft			
3133	Einzahlungen aus Gewinnentnahmen von marktbestimmten Betrieben			
3134	Sonstige Einzahlungen aus Finanzerträgen			
3135	Einzahlungen aus Dividenden/Gewinnausschüttungen			
<b>31</b>	<b>Summe Einzahlungen operative Gebarung</b>	<b>4 423 000,00</b>	<b>4 407 800,00</b>	<b>4 790 917,28</b>
<b>321</b>	<b>Auszahlungen aus Personalaufwand</b>	<b>862 800,00</b>	<b>897 600,00</b>	<b>882 649,59</b>
3211	Auszahlungen für Personalaufwand (Bezüge, Nebengebühren, und Mehrleistungsvergütungen)	695 700,00	735 500,00	716 016,44
3212	Auszahlungen für gesetzliche und freiwillige Sozialaufwendungen	167 100,00	162 100,00	166 633,15
3213	Auszahlungen aus sonstigem Personalaufwand			
<b>322</b>	<b>Auszahlungen aus Sachaufwand</b>	<b>1 197 400,00</b>	<b>1 116 700,00</b>	<b>1 346 809,93</b>
3221	Auszahlungen für Gebrauchs- und Verbrauchsgüter, Handelswaren	84 200,00	74 400,00	83 209,63
3222	Auszahlungen für Verwaltungs- und Betriebsaufwand	175 000,00	133 700,00	131 415,79
3223	Auszahlungen für Leasing- und Mietaufwand	100 000,00	93 700,00	92 940,81
3224	Auszahlungen für Instandhaltung	276 200,00	283 000,00	227 363,67
3225	Sonstige Auszahlungen aus Sachaufwand	562 000,00	531 900,00	811 880,03
3226	Auszahlungen aus der Inanspruchnahme von Haftungen			
<b>323</b>	<b>Auszahlungen aus Transfers</b>	<b>1 392 200,00</b>	<b>1 220 800,00</b>	<b>1 161 216,84</b>
3231	Transferzahlungen an Träger des öffentlichen Rechts	1 296 100,00	1 119 800,00	1 056 235,36
3232	Transferzahlungen an Beteiligungen			

MVAG	Mittelverwendungs- und aufbringungsgruppen (1. und 2. Ebene)	VA 2024	VA 2023	RA 2022
3233	Transferzahlungen an Unternehmen (inkl. Finanzunternehmen)	16 500,00	16 500,00	14 908,51
3234	Transferzahlungen an Haushalte und Organisationen ohne Erwerbscharakter	79 600,00	84 500,00	90 072,97
3235	Transferzahlungen an das Ausland			
3236	Investitions- und Tilgungszuschüsse zwischen Unternehmungen und Betrieben der Gebietskörperschaft und der Gebietskörperschaft			
<b>324</b>	<b>Auszahlungen aus Finanzaufwand</b>	<b>222 700,00</b>	<b>144 400,00</b>	<b>48 188,41</b>
3241	Auszahlungen für Zinsen	219 200,00	140 900,00	46 464,82
3242	Auszahlungen für Zinsen aus derivativen Finanzinstrumenten mit und ohne Grundgeschäft			
3243	Auszahlungen aus Gewinnentnahmen von marktbestimmten Betrieben			
3244	Sonstige Auszahlungen aus Finanzaufwendungen	3 500,00	3 500,00	1 723,59
<b>32</b>	<b>Summe Auszahlungen operative Gebarung</b>	<b>3 675 100,00</b>	<b>3 379 500,00</b>	<b>3 438 864,77</b>
<b>SA1</b>	<b>Saldo (1) Geldfluss aus der operativen Gebarung (31 – 32)</b>	<b>747 900,00</b>	<b>1 028 300,00</b>	<b>1 352 052,51</b>
<b>331</b>	<b>Einzahlungen aus der Investitionstätigkeit</b>	<b>0,00</b>	<b>32 000,00</b>	<b>25 178,00</b>
3311	Einzahlungen aus der Veräußerung von immateriellem Vermögen			
3312	Einzahlungen aus der Veräußerung von Grundstücken und Grundstückeinrichtungen			25 178,00
3313	Einzahlungen aus der Veräußerung von Gebäuden und Bauten			
3314	Einzahlungen aus der Veräußerung von technischen Anlagen, Fahrzeugen und Maschinen		32 000,00	
3315	Einzahlungen aus der Veräußerung von Amts-, Betriebs- und Geschäftsausstattung			
3316	Einzahlungen aus der Veräußerung von Kulturgütern			
3317	Einzahlungen aus der Veräußerung von Beteiligungen			
3318	Einzahlungen aus der Veräußerung von kofinanzierten Schutzbauten			
<b>332</b>	<b>Einzahlungen aus der Rückzahlung von Darlehen sowie gewährten Vorschüssen</b>	<b>0,00</b>	<b>0,00</b>	<b>0,00</b>
3321	Einzahlungen aus Darlehen an Träger des öffentlichen Rechts			
3322	Einzahlungen aus Darlehen an Beteiligungen			
3323	Einzahlungen aus Darlehen an Unternehmen und Haushalte			
3325	Einzahlungen aus Vorschüssen und Anzahlungen			
<b>333</b>	<b>Einzahlungen aus Kapitaltransfers</b>	<b>895 300,00</b>	<b>413 900,00</b>	<b>290 658,64</b>
3331	Kapitaltransferzahlungen von Trägern des öffentlichen Rechts	809 000,00	301 000,00	208 721,08
3332	Kapitaltransferzahlungen von Beteiligungen			
3333	Kapitaltransferzahlungen von Unternehmen			
3334	Kapitaltransferzahlungen von Haushalten und Organisationen ohne Erwerbscharakter	86 300,00	112 900,00	81 937,56
3335	Kapitaltransferzahlungen vom Ausland			
<b>33</b>	<b>Summe Einzahlungen investive Gebarung</b>	<b>895 300,00</b>	<b>445 900,00</b>	<b>315 836,64</b>
<b>341</b>	<b>Auszahlungen aus der Investitionstätigkeit</b>	<b>3 522 400,00</b>	<b>1 288 900,00</b>	<b>842 869,75</b>
3411	Auszahlungen für den Erwerb von immateriellem Vermögen			

MVAG	Mittelverwendungs- und aufbringungsgruppen (1. und 2. Ebene)	VA 2024	VA 2023	RA 2022
3412	Auszahlungen für den Erwerb von Grundstücken und Grundstückseinrichtungen	971 400,00	1 092 000,00	834 413,05
3413	Auszahlungen für den Erwerb von Gebäuden und Bauten	2 190 000,00	9 200,00	
3414	Auszahlungen für den Erwerb von technischen Anlagen, Fahrzeugen und Maschinen		182 000,00	4 617,76
3415	Auszahlungen für den Erwerb von Amts-, Betriebs- und Geschäftsausstattung	361 000,00	5 700,00	3 838,94
3416	Auszahlungen für den Erwerb von Kulturgütern			
3417	Auszahlungen für den Erwerb von Beteiligungen			
3418	Auszahlungen für den Erwerb von kofinanzierten Schutzbauten			
<b>342</b>	<b>Auszahlungen aus der Gewährung von Darlehen sowie gewährten Vorschüssen</b>	<b>95 000,00</b>	<b>192 500,00</b>	<b>243 560,78</b>
3421	Auszahlungen von Darlehen an Träger des öffentlichen Rechts			
3422	Auszahlungen von Darlehen an Beteiligungen			
3423	Auszahlungen von Darlehen an Unternehmen und Haushalte			
3425	Auszahlungen von Vorschüssen und Anzahlungen	95 000,00	192 500,00	243 560,78
<b>343</b>	<b>Auszahlungen aus Kapitaltransfers</b>	<b>0,00</b>	<b>0,00</b>	<b>0,00</b>
3431	Kapitaltransferzahlungen an Träger des öffentlichen Rechts			
3432	Kapitaltransferzahlungen an Beteiligungen			
3433	Kapitaltransferzahlungen an Unternehmen (Finanzunternehmen)			
3434	Kapitaltransferzahlungen an Haushalte und Organisationen ohne Erwerbscharakter			
3435	Kapitaltransferzahlungen an das Ausland			
<b>34</b>	<b>Summe Auszahlungen investive Gebarung</b>	<b>3 617 400,00</b>	<b>1 481 400,00</b>	<b>1 086 430,53</b>
<b>SA2</b>	<b>Saldo (2) Geldfluss aus der investiven Gebarung (33 – 34)</b>	<b>-2 722 100,00</b>	<b>-1 035 500,00</b>	<b>-770 593,89</b>
<b>SA3</b>	<b>Saldo (3) Nettofinanzierungssaldo (Saldo 1 + Saldo 2)</b>	<b>-1 974 200,00</b>	<b>-7 200,00</b>	<b>581 458,62</b>
<b>351</b>	<b>Einzahlungen aus der Aufnahme von Finanzschulden</b>	<b>2 216 300,00</b>	<b>264 400,00</b>	<b>118 397,37</b>
3511	Einzahlungen aus empfangenen Darlehen von öffentlichen Körperschaften und Rechtsträgern	1 400,00	1 400,00	1 397,37
3512	Einzahlungen aus empfangenen Darlehen von Beteiligungen			
3513	Einzahlungen aus empfangenen Darlehen von Unternehmen und privaten Haushalten			
3514	Einzahlungen aus Finanzschulden (Finanzunternehmen)	2 214 900,00	263 000,00	117 000,00
3515	Einzahlungen aus Aufnahmen von Leasingverbindlichkeiten			
<b>353</b>	<b>Einzahlungen infolge eines Kapitaltausches bei derivativen Finanzinstrumenten mit Grundgeschäft</b>	<b>0,00</b>	<b>0,00</b>	<b>0,00</b>
3530	Einzahlungen infolge eines Kapitaltausches bei derivativen Finanzinstrumenten mit Grundgeschäft			
<b>355</b>	<b>Einzahlungen aus dem Abgang von Finanzinstrumenten</b>	<b>0,00</b>	<b>0,00</b>	<b>0,00</b>
3550	Einzahlungen aus dem Abgang von Finanzinstrumenten			
<b>35</b>	<b>Summe Einzahlungen aus der Finanzierungstätigkeit</b>	<b>2 216 300,00</b>	<b>264 400,00</b>	<b>118 397,37</b>

MVAG	Mittelverwendungs- und aufbringungsgruppen (1. und 2. Ebene)	VA 2024	VA 2023	RA 2022
<b>361</b>	<b>Auszahlungen aus der Tilgung von Finanzschulden</b>	<b>467 300,00</b>	<b>488 600,00</b>	<b>494 871,38</b>
3611	Auszahlungen aus empfangenen Darlehen von öffentlichen Körperschaften und Rechtsträgern			
3612	Auszahlungen aus empfangenen Darlehen von Beteiligungen	62 000,00	96 900,00	94 986,77
3613	Auszahlungen aus empfangenen Darlehen von Unternehmen und privaten Haushalten			
3614	Auszahlungen aus Finanzschulden	405 300,00	391 700,00	399 884,61
3615	Auszahlungen aus Rückzahlungen von Leasingverbindlichkeiten			
<b>363</b>	<b>Auszahlungen infolge eines Kapitaltausches bei derivativen Finanzinstrumenten mit Grundgeschäft</b>	<b>0,00</b>	<b>0,00</b>	<b>0,00</b>
3630	Auszahlungen infolge eines Kapitaltausches bei derivativen Finanzinstrumenten mit Grundgeschäft			
<b>365</b>	<b>Auszahlungen für den Erwerb von Finanzinstrumenten</b>	<b>0,00</b>	<b>0,00</b>	<b>0,00</b>
3650	Auszahlungen für den Erwerb von Finanzinstrumenten			
<b>36</b>	<b>Summe Auszahlungen aus der Finanzierungstätigkeit</b>	<b>467 300,00</b>	<b>488 600,00</b>	<b>494 871,38</b>
<b>SA4</b>	<b>Saldo (4) Geldfluss aus der Finanzierungstätigkeit (35 – 36)</b>	<b>1 749 000,00</b>	<b>-224 200,00</b>	<b>-376 474,01</b>
<b>SA5</b>	<b>Saldo (5) Geldfluss aus der voranschlagswirksamen Gebarung (Saldo 3 + Saldo 4)</b>	<b>-225 200,00</b>	<b>-231 400,00</b>	<b>204 984,61</b>

Ergebnishaushalt Bereichsbudget 1. und 2. Ebene (Anlage 1a)





## Vertretungskörper und allgemeine Verwaltung (Gruppe 0)

MVAG	Mittelverwendungs- und -aufbringungsgruppen (1. und 2. Ebene)	VA 2024	VA 2023	RA 2022
<b>211</b>	<b>Erträge aus der operativen Verwaltungstätigkeit</b>	<b>117 100,00</b>	<b>119 800,00</b>	<b>211 010,54</b>
2111	Erträge aus eigenen Abgaben			
2112	Erträge aus Ertragsanteilen			
2113	Erträge aus Gebühren			
2114	Erträge aus Leistungen	104 600,00	101 200,00	152 164,64
2115	Erträge aus Besitz und wirtschaftlicher Tätigkeit			
2116	Erträge aus Veräußerung und sonstige Erträge	12 500,00	18 600,00	50 702,09
2117	Nicht finanzierungswirksame operative Erträge			8 143,81
<b>212</b>	<b>Erträge aus Transfers</b>	<b>15 400,00</b>	<b>24 000,00</b>	<b>24 949,38</b>
2121	Transferertrag von Trägern des öffentlichen Rechts	15 400,00	9 700,00	11 257,67
2122	Transferertrag von Beteiligungen			
2123	Transferertrag von Unternehmen (mit Finanzunternehmen)			
2124	Transferertrag von Haushalten und Organisationen ohne Erwerbscharakter		12 100,00	13 691,71
2125	Transferertrag vom Ausland			
2126	Investitions- und Tilgungszuschüsse zwischen Unternehmungen und Betrieben der Gebietskörperschaft und der Gebietskörperschaft			
2127	Nicht finanzierungswirksamer Transferertrag		2 200,00	
<b>213</b>	<b>Finanzerträge</b>	<b>0,00</b>	<b>0,00</b>	<b>0,00</b>
2131	Erträge aus Zinsen			
2132	Erträge aus Zinsen aus derivativen Finanzinstrumenten mit und ohne Grundgeschäft			
2133	Erträge aus Gewinnentnahmen von marktbestimmten Betrieben			
2134	Sonstige Finanzerträge			
2135	Erträge aus Dividenden/Gewinnausschüttungen			
2136	Sonstige nicht finanzierungswirksame Finanzerträge			
<b>21</b>	<b>Summe Erträge</b>	<b>132 500,00</b>	<b>143 800,00</b>	<b>235 959,92</b>
<b>221</b>	<b>Personalaufwand</b>	<b>254 700,00</b>	<b>368 400,00</b>	<b>390 196,75</b>
2211	Personalaufwand (Bezüge, Nebengebühren, Mehrleistungen)	207 800,00	312 300,00	320 194,81
2212	Gesetzlicher und freiwilliger Sozialaufwand	46 900,00	56 100,00	70 001,94
2213	Sonstiger Personalaufwand			
2214	Nicht finanzierungswirksamer Personalaufwand			
<b>222</b>	<b>Sachaufwand</b>	<b>324 300,00</b>	<b>308 000,00</b>	<b>313 788,00</b>
2221	Gebrauchs- und Verbrauchsgüter, Handelswaren	4 300,00	3 500,00	6 627,39
2222	Verwaltungs- und Betriebsaufwand	37 500,00	38 400,00	27 248,04

## Vertretungskörper und allgemeine Verwaltung (Gruppe 0)

MVAG	Mittelverwendungs- und -aufbringungsgruppen (1. und 2. Ebene)	VA 2024	VA 2023	RA 2022
2223	Leasing- und Mietaufwand	32 800,00	30 300,00	30 027,54
2224	Instandhaltung	17 500,00	28 900,00	26 683,49
2225	Sonstiger Sachaufwand	211 200,00	185 900,00	202 404,26
2226	Nicht finanzierungswirksamer Sachaufwand	21 000,00	21 000,00	20 797,28
<b>223</b>	<b>Transferaufwand</b>	<b>80 500,00</b>	<b>34 900,00</b>	<b>15 866,73</b>
2231	Transferaufwand an Träger des öffentlichen Rechts	77 200,00	31 900,00	12 343,93
2232	Transferaufwand an Beteiligungen			
2233	Transferaufwand an Unternehmen (mit Finanzunternehmen)			
2234	Transferaufwand an Haushalte und Organisationen ohne Erwerbscharakter	3 300,00	3 000,00	3 522,80
2235	Transferaufwand an das Ausland			
2236	Investitions- und Tilgungszuschüsse zwischen Unternehmungen und Betrieben der Gebietskörperschaft und der Gebietskörperschaft			
2237	Nicht finanzierungswirksamer Transferaufwand			
<b>224</b>	<b>Finanzaufwand</b>	<b>0,00</b>	<b>0,00</b>	<b>0,00</b>
2241	Aufwendungen für Zinsen			
2242	Zinsen und sonstige Aufwendungen aus derivativen Finanzinstrumenten mit und ohne Grundgeschäft			
2243	Gewinnentnahmen von Unternehmungen und marktbestimmten Betrieben der Gebietskörperschaft (innerhalb der Gebietskörperschaft)			
2244	Sonstiger Finanzaufwand			
2245	Nicht finanzierungswirksamer Finanzaufwand			
<b>22</b>	<b>Summe Aufwendungen</b>	<b>659 500,00</b>	<b>711 300,00</b>	<b>719 851,48</b>
<b>SA0</b>	<b>Saldo (0) Nettoergebnis (21 - 22)</b>	<b>-527 000,00</b>	<b>-567 500,00</b>	<b>-483 891,56</b>
<b>230</b>	<b>Entnahmen von Haushaltsrücklagen</b>	<b>0,00</b>	<b>0,00</b>	<b>0,00</b>
2301	Entnahmen von Haushaltsrücklagen			
<b>240</b>	<b>Zuweisungen an Haushaltsrücklagen</b>	<b>0,00</b>	<b>0,00</b>	<b>0,00</b>
2401	Zuweisungen an Haushaltsrücklagen			
<b>SA01</b>	<b>Saldo (01) Haushaltsrücklagen (230 - 240)</b>	<b>0,00</b>	<b>0,00</b>	<b>0,00</b>
<b>SA00</b>	<b>Saldo (00) Nettoergebnis nach Haushaltsrücklagen (Saldo 0 + Saldo 01)</b>	<b>-527 000,00</b>	<b>-567 500,00</b>	<b>-483 891,56</b>

## Öffentliche Ordnung und Sicherheit (Gruppe 1)

MVAG	Mittelverwendungs- und -aufbringungsgruppen (1. und 2. Ebene)	VA 2024	VA 2023	RA 2022
<b>211</b>	<b>Erträge aus der operativen Verwaltungstätigkeit</b>	<b>4 800,00</b>	<b>4 300,00</b>	<b>4 982,10</b>
2111	Erträge aus eigenen Abgaben			
2112	Erträge aus Ertragsanteilen			
2113	Erträge aus Gebühren			
2114	Erträge aus Leistungen	4 600,00	4 100,00	4 888,43
2115	Erträge aus Besitz und wirtschaftlicher Tätigkeit			
2116	Erträge aus Veräußerung und sonstige Erträge	200,00	200,00	93,67
2117	Nicht finanzierungswirksame operative Erträge			
<b>212</b>	<b>Erträge aus Transfers</b>	<b>100,00</b>	<b>500,00</b>	<b>0,00</b>
2121	Transferertrag von Trägern des öffentlichen Rechts	100,00	500,00	
2122	Transferertrag von Beteiligungen			
2123	Transferertrag von Unternehmen (mit Finanzunternehmen)			
2124	Transferertrag von Haushalten und Organisationen ohne Erwerbscharakter			
2125	Transferertrag vom Ausland			
2126	Investitions- und Tilgungszuschüsse zwischen Unternehmungen und Betrieben der Gebietskörperschaft und der Gebietskörperschaft			
2127	Nicht finanzierungswirksamer Transferertrag			
<b>213</b>	<b>Finanzerträge</b>	<b>0,00</b>	<b>0,00</b>	<b>0,00</b>
2131	Erträge aus Zinsen			
2132	Erträge aus Zinsen aus derivativen Finanzinstrumenten mit und ohne Grundgeschäft			
2133	Erträge aus Gewinnentnahmen von marktbestimmten Betrieben			
2134	Sonstige Finanzerträge			
2135	Erträge aus Dividenden/Gewinnausschüttungen			
2136	Sonstige nicht finanzierungswirksame Finanzerträge			
<b>21</b>	<b>Summe Erträge</b>	<b>4 900,00</b>	<b>4 800,00</b>	<b>4 982,10</b>
<b>221</b>	<b>Personalaufwand</b>	<b>0,00</b>	<b>0,00</b>	<b>0,00</b>
2211	Personalaufwand (Bezüge, Nebengebühren, Mehrleistungen)			
2212	Gesetzlicher und freiwilliger Sozialaufwand			
2213	Sonstiger Personalaufwand			
2214	Nicht finanzierungswirksamer Personalaufwand			
<b>222</b>	<b>Sachaufwand</b>	<b>40 400,00</b>	<b>41 700,00</b>	<b>27 069,35</b>
2221	Gebrauchs- und Verbrauchsgüter, Handelswaren	700,00	700,00	550,57
2222	Verwaltungs- und Betriebsaufwand	6 000,00	6 000,00	4 699,47

**Öffentliche Ordnung und Sicherheit (Gruppe 1)**

MVAG	Mittelverwendungs- und -aufbringungsgruppen (1. und 2. Ebene)	VA 2024	VA 2023	RA 2022
2223	Leasing- und Mietaufwand			
2224	Instandhaltung	3 100,00	4 100,00	2 455,54
2225	Sonstiger Sachaufwand	23 900,00	24 200,00	12 695,36
2226	Nicht finanzierungswirksamer Sachaufwand	6 700,00	6 700,00	6 668,41
<b>223</b>	<b>Transferaufwand</b>	<b>10 800,00</b>	<b>10 200,00</b>	<b>9 000,00</b>
2231	Transferaufwand an Träger des öffentlichen Rechts	10 800,00	10 200,00	9 000,00
2232	Transferaufwand an Beteiligungen			
2233	Transferaufwand an Unternehmen (mit Finanzunternehmen)			
2234	Transferaufwand an Haushalte und Organisationen ohne Erwerbscharakter			
2235	Transferaufwand an das Ausland			
2236	Investitions- und Tilgungszuschüsse zwischen Unternehmungen und Betrieben der Gebietskörperschaft und der Gebietskörperschaft			
2237	Nicht finanzierungswirksamer Transferaufwand			
<b>224</b>	<b>Finanzaufwand</b>	<b>1 300,00</b>	<b>1 800,00</b>	<b>801,06</b>
2241	Aufwendungen für Zinsen	1 300,00	1 800,00	801,06
2242	Zinsen und sonstige Aufwendungen aus derivativen Finanzinstrumenten mit und ohne Grundgeschäft			
2243	Gewinnentnahmen von Unternehmungen und marktbestimmten Betrieben der Gebietskörperschaft (innerhalb der Gebietskörperschaft)			
2244	Sonstiger Finanzaufwand			
2245	Nicht finanzierungswirksamer Finanzaufwand			
<b>22</b>	<b>Summe Aufwendungen</b>	<b>52 500,00</b>	<b>53 700,00</b>	<b>36 870,41</b>
<b>SA0</b>	<b>Saldo (0) Nettoergebnis (21 - 22)</b>	<b>-47 600,00</b>	<b>-48 900,00</b>	<b>-31 888,31</b>
<b>230</b>	<b>Entnahmen von Haushaltsrücklagen</b>	<b>0,00</b>	<b>0,00</b>	<b>0,00</b>
2301	Entnahmen von Haushaltsrücklagen			
<b>240</b>	<b>Zuweisungen an Haushaltsrücklagen</b>	<b>0,00</b>	<b>0,00</b>	<b>0,00</b>
2401	Zuweisungen an Haushaltsrücklagen			
<b>SA01</b>	<b>Saldo (01) Haushaltsrücklagen (230 - 240)</b>	<b>0,00</b>	<b>0,00</b>	<b>0,00</b>
<b>SA00</b>	<b>Saldo (00) Nettoergebnis nach Haushaltsrücklagen (Saldo 0 + Saldo 01)</b>	<b>-47 600,00</b>	<b>-48 900,00</b>	<b>-31 888,31</b>

## Unterricht, Erziehung, Sport und Wissenschaft (Gruppe 2)

MVAG	Mittelverwendungs- und -aufbringungsgruppen (1. und 2. Ebene)	VA 2024	VA 2023	RA 2022
<b>211</b>	<b>Erträge aus der operativen Verwaltungstätigkeit</b>	<b>134 300,00</b>	<b>117 500,00</b>	<b>148 886,87</b>
2111	Erträge aus eigenen Abgaben			
2112	Erträge aus Ertragsanteilen			
2113	Erträge aus Gebühren			
2114	Erträge aus Leistungen	121 000,00	98 400,00	136 224,24
2115	Erträge aus Besitz und wirtschaftlicher Tätigkeit	700,00	700,00	663,64
2116	Erträge aus Veräußerung und sonstige Erträge	12 600,00	18 400,00	11 998,99
2117	Nicht finanzierungswirksame operative Erträge			
<b>212</b>	<b>Erträge aus Transfers</b>	<b>113 800,00</b>	<b>96 600,00</b>	<b>70 979,66</b>
2121	Transferertrag von Trägern des öffentlichen Rechts	90 500,00	73 400,00	47 849,75
2122	Transferertrag von Beteiligungen			
2123	Transferertrag von Unternehmen (mit Finanzunternehmen)			
2124	Transferertrag von Haushalten und Organisationen ohne Erwerbscharakter			
2125	Transferertrag vom Ausland			
2126	Investitions- und Tilgungszuschüsse zwischen Unternehmungen und Betrieben der Gebietskörperschaft und der Gebietskörperschaft			
2127	Nicht finanzierungswirksamer Transferertrag	23 300,00	23 200,00	23 129,91
<b>213</b>	<b>Finanzerträge</b>	<b>1 600,00</b>	<b>1 400,00</b>	<b>1 401,70</b>
2131	Erträge aus Zinsen	1 600,00	1 400,00	1 401,70
2132	Erträge aus Zinsen aus derivativen Finanzinstrumenten mit und ohne Grundgeschäft			
2133	Erträge aus Gewinnentnahmen von marktbestimmten Betrieben			
2134	Sonstige Finanzerträge			
2135	Erträge aus Dividenden/Gewinnausschüttungen			
2136	Sonstige nicht finanzierungswirksame Finanzerträge			
<b>21</b>	<b>Summe Erträge</b>	<b>249 700,00</b>	<b>215 500,00</b>	<b>221 268,23</b>
<b>221</b>	<b>Personalaufwand</b>	<b>367 200,00</b>	<b>308 400,00</b>	<b>285 540,00</b>
2211	Personalaufwand (Bezüge, Nebengebühren, Mehrleistungen)	295 200,00	246 800,00	229 094,89
2212	Gesetzlicher und freiwilliger Sozialaufwand	72 000,00	61 600,00	55 004,18
2213	Sonstiger Personalaufwand			
2214	Nicht finanzierungswirksamer Personalaufwand			1 440,93
<b>222</b>	<b>Sachaufwand</b>	<b>182 700,00</b>	<b>182 800,00</b>	<b>161 718,58</b>
2221	Gebrauchs- und Verbrauchsgüter, Handelswaren	42 800,00	34 700,00	36 273,69
2222	Verwaltungs- und Betriebsaufwand	30 400,00	36 700,00	18 782,00

**Unterricht, Erziehung, Sport und Wissenschaft (Gruppe 2)**

MVAG	Mittelverwendungs- und -aufbringungsgruppen (1. und 2. Ebene)	VA 2024	VA 2023	RA 2022
2223	Leasing- und Mietaufwand	3 000,00	2 600,00	2 916,58
2224	Instandhaltung	15 500,00	11 900,00	6 974,30
2225	Sonstiger Sachaufwand	34 300,00	40 500,00	41 390,36
2226	Nicht finanzierungswirksamer Sachaufwand	56 700,00	56 400,00	55 381,65
<b>223</b>	<b>Transferaufwand</b>	<b>253 300,00</b>	<b>227 100,00</b>	<b>210 504,66</b>
2231	Transferaufwand an Träger des öffentlichen Rechts	230 600,00	202 600,00	184 946,15
2232	Transferaufwand an Beteiligungen			
2233	Transferaufwand an Unternehmen (mit Finanzunternehmen)	16 500,00	16 500,00	14 908,51
2234	Transferaufwand an Haushalte und Organisationen ohne Erwerbscharakter	6 200,00	8 000,00	10 650,00
2235	Transferaufwand an das Ausland			
2236	Investitions- und Tilgungszuschüsse zwischen Unternehmungen und Betrieben der Gebietskörperschaft und der Gebietskörperschaft			
2237	Nicht finanzierungswirksamer Transferaufwand			
<b>224</b>	<b>Finanzaufwand</b>	<b>54 500,00</b>	<b>7 500,00</b>	<b>2 767,28</b>
2241	Aufwendungen für Zinsen	54 500,00	7 500,00	2 767,28
2242	Zinsen und sonstige Aufwendungen aus derivativen Finanzinstrumenten mit und ohne Grundgeschäft			
2243	Gewinnentnahmen von Unternehmungen und marktbestimmten Betrieben der Gebietskörperschaft (innerhalb der Gebietskörperschaft)			
2244	Sonstiger Finanzaufwand			
2245	Nicht finanzierungswirksamer Finanzaufwand			
<b>22</b>	<b>Summe Aufwendungen</b>	<b>857 700,00</b>	<b>725 800,00</b>	<b>660 530,52</b>
<b>SA0</b>	<b>Saldo (0) Nettoergebnis (21 - 22)</b>	<b>-608 000,00</b>	<b>-510 300,00</b>	<b>-439 262,29</b>
<b>230</b>	<b>Entnahmen von Haushaltsrücklagen</b>	<b>0,00</b>	<b>0,00</b>	<b>0,00</b>
2301	Entnahmen von Haushaltsrücklagen			
<b>240</b>	<b>Zuweisungen an Haushaltsrücklagen</b>	<b>0,00</b>	<b>0,00</b>	<b>0,00</b>
2401	Zuweisungen an Haushaltsrücklagen			
<b>SA01</b>	<b>Saldo (01) Haushaltsrücklagen (230 - 240)</b>	<b>0,00</b>	<b>0,00</b>	<b>0,00</b>
<b>SA00</b>	<b>Saldo (00) Nettoergebnis nach Haushaltsrücklagen (Saldo 0 + Saldo 01)</b>	<b>-608 000,00</b>	<b>-510 300,00</b>	<b>-439 262,29</b>

**Kunst, Kultur und Kultus (Gruppe 3)**

MVAG	Mittelverwendungs- und -aufbringungsgruppen (1. und 2. Ebene)	VA 2024	VA 2023	RA 2022
<b>211</b>	<b>Erträge aus der operativen Verwaltungstätigkeit</b>	<b>28 500,00</b>	<b>4 100,00</b>	<b>4 869,40</b>
2111	Erträge aus eigenen Abgaben			
2112	Erträge aus Ertragsanteilen			
2113	Erträge aus Gebühren	500,00	1 000,00	225,19
2114	Erträge aus Leistungen		100,00	
2115	Erträge aus Besitz und wirtschaftlicher Tätigkeit			
2116	Erträge aus Veräußerung und sonstige Erträge	3 000,00	3 000,00	4 644,21
2117	Nicht finanzierungswirksame operative Erträge	25 000,00		
<b>212</b>	<b>Erträge aus Transfers</b>	<b>0,00</b>	<b>0,00</b>	<b>0,00</b>
2121	Transferertrag von Trägern des öffentlichen Rechts			
2122	Transferertrag von Beteiligungen			
2123	Transferertrag von Unternehmen (mit Finanzunternehmen)			
2124	Transferertrag von Haushalten und Organisationen ohne Erwerbscharakter			
2125	Transferertrag vom Ausland			
2126	Investitions- und Tilgungszuschüsse zwischen Unternehmungen und Betrieben der Gebietskörperschaft und der Gebietskörperschaft			
2127	Nicht finanzierungswirksamer Transferertrag			
<b>213</b>	<b>Finanzerträge</b>	<b>0,00</b>	<b>0,00</b>	<b>0,00</b>
2131	Erträge aus Zinsen			
2132	Erträge aus Zinsen aus derivativen Finanzinstrumenten mit und ohne Grundgeschäft			
2133	Erträge aus Gewinnentnahmen von marktbestimmten Betrieben			
2134	Sonstige Finanzerträge			
2135	Erträge aus Dividenden/Gewinnausschüttungen			
2136	Sonstige nicht finanzierungswirksame Finanzerträge			
<b>21</b>	<b>Summe Erträge</b>	<b>28 500,00</b>	<b>4 100,00</b>	<b>4 869,40</b>
<b>221</b>	<b>Personalaufwand</b>	<b>0,00</b>	<b>0,00</b>	<b>0,00</b>
2211	Personalaufwand (Bezüge, Nebengebühren, Mehrleistungen)			
2212	Gesetzlicher und freiwilliger Sozialaufwand			
2213	Sonstiger Personalaufwand			
2214	Nicht finanzierungswirksamer Personalaufwand			
<b>222</b>	<b>Sachaufwand</b>	<b>62 200,00</b>	<b>61 800,00</b>	<b>65 603,14</b>
2221	Gebrauchs- und Verbrauchsgüter, Handelswaren	4 000,00	3 900,00	4 631,41
2222	Verwaltungs- und Betriebsaufwand	8 800,00	9 300,00	6 049,16

**Kunst, Kultur und Kultus (Gruppe 3)**

MVAG	Mittelverwendungs- und -aufbringungsgruppen (1. und 2. Ebene)	VA 2024	VA 2023	RA 2022
2223	Leasing- und Mietaufwand			
2224	Instandhaltung	24 100,00	23 200,00	31 824,62
2225	Sonstiger Sachaufwand	8 700,00	8 800,00	6 542,40
2226	Nicht finanzierungswirksamer Sachaufwand	16 600,00	16 600,00	16 555,55
<b>223</b>	<b>Transferaufwand</b>	<b>68 700,00</b>	<b>62 700,00</b>	<b>54 117,00</b>
2231	Transferaufwand an Träger des öffentlichen Rechts	65 700,00	59 700,00	49 802,00
2232	Transferaufwand an Beteiligungen			
2233	Transferaufwand an Unternehmen (mit Finanzunternehmen)			
2234	Transferaufwand an Haushalte und Organisationen ohne Erwerbscharakter	3 000,00	3 000,00	4 315,00
2235	Transferaufwand an das Ausland			
2236	Investitions- und Tilgungszuschüsse zwischen Unternehmungen und Betrieben der Gebietskörperschaft und der Gebietskörperschaft			
2237	Nicht finanzierungswirksamer Transferaufwand			
<b>224</b>	<b>Finanzaufwand</b>	<b>0,00</b>	<b>0,00</b>	<b>0,00</b>
2241	Aufwendungen für Zinsen			
2242	Zinsen und sonstige Aufwendungen aus derivativen Finanzinstrumenten mit und ohne Grundgeschäft			
2243	Gewinnentnahmen von Unternehmungen und marktbestimmten Betrieben der Gebietskörperschaft (innerhalb der Gebietskörperschaft)			
2244	Sonstiger Finanzaufwand			
2245	Nicht finanzierungswirksamer Finanzaufwand			
<b>22</b>	<b>Summe Aufwendungen</b>	<b>130 900,00</b>	<b>124 500,00</b>	<b>119 720,14</b>
<b>SA0</b>	<b>Saldo (0) Nettoergebnis (21 - 22)</b>	<b>-102 400,00</b>	<b>-120 400,00</b>	<b>-114 850,74</b>
<b>230</b>	<b>Entnahmen von Haushaltsrücklagen</b>	<b>0,00</b>	<b>0,00</b>	<b>0,00</b>
2301	Entnahmen von Haushaltsrücklagen			
<b>240</b>	<b>Zuweisungen an Haushaltsrücklagen</b>	<b>0,00</b>	<b>0,00</b>	<b>0,00</b>
2401	Zuweisungen an Haushaltsrücklagen			
<b>SA01</b>	<b>Saldo (01) Haushaltsrücklagen (230 - 240)</b>	<b>0,00</b>	<b>0,00</b>	<b>0,00</b>
<b>SA00</b>	<b>Saldo (00) Nettoergebnis nach Haushaltsrücklagen (Saldo 0 + Saldo 01)</b>	<b>-102 400,00</b>	<b>-120 400,00</b>	<b>-114 850,74</b>



**Soziale Wohlfahrt und Wohnbauförderung (Gruppe 4)**

MVAG	Mittelverwendungs- und -aufbringungsgruppen (1. und 2. Ebene)	VA 2024	VA 2023	RA 2022
<b>211</b>	<b>Erträge aus der operativen Verwaltungstätigkeit</b>	<b>2 500,00</b>	<b>1 000,00</b>	<b>1 681,73</b>
2111	Erträge aus eigenen Abgaben			
2112	Erträge aus Ertragsanteilen			
2113	Erträge aus Gebühren			
2114	Erträge aus Leistungen			
2115	Erträge aus Besitz und wirtschaftlicher Tätigkeit			
2116	Erträge aus Veräußerung und sonstige Erträge	2 500,00	1 000,00	1 681,73
2117	Nicht finanzierungswirksame operative Erträge			
<b>212</b>	<b>Erträge aus Transfers</b>	<b>0,00</b>	<b>0,00</b>	<b>0,00</b>
2121	Transferertrag von Trägern des öffentlichen Rechts			
2122	Transferertrag von Beteiligungen			
2123	Transferertrag von Unternehmen (mit Finanzunternehmen)			
2124	Transferertrag von Haushalten und Organisationen ohne Erwerbscharakter			
2125	Transferertrag vom Ausland			
2126	Investitions- und Tilgungszuschüsse zwischen Unternehmungen und Betrieben der Gebietskörperschaft und der Gebietskörperschaft			
2127	Nicht finanzierungswirksamer Transferertrag			
<b>213</b>	<b>Finanzerträge</b>	<b>0,00</b>	<b>0,00</b>	<b>0,00</b>
2131	Erträge aus Zinsen			
2132	Erträge aus Zinsen aus derivativen Finanzinstrumenten mit und ohne Grundgeschäft			
2133	Erträge aus Gewinnentnahmen von marktbestimmten Betrieben			
2134	Sonstige Finanzerträge			
2135	Erträge aus Dividenden/Gewinnausschüttungen			
2136	Sonstige nicht finanzierungswirksame Finanzerträge			
<b>21</b>	<b>Summe Erträge</b>	<b>2 500,00</b>	<b>1 000,00</b>	<b>1 681,73</b>
<b>221</b>	<b>Personalaufwand</b>	<b>0,00</b>	<b>0,00</b>	<b>0,00</b>
2211	Personalaufwand (Bezüge, Nebengebühren, Mehrleistungen)			
2212	Gesetzlicher und freiwilliger Sozialaufwand			
2213	Sonstiger Personalaufwand			
2214	Nicht finanzierungswirksamer Personalaufwand			
<b>222</b>	<b>Sachaufwand</b>	<b>1 000,00</b>	<b>900,00</b>	<b>1 241,94</b>
2221	Gebrauchs- und Verbrauchsgüter, Handelswaren	1 000,00	900,00	1 241,94
2222	Verwaltungs- und Betriebsaufwand			

**Soziale Wohlfahrt und Wohnbauförderung (Gruppe 4)**

MVAG	Mittelverwendungs- und -aufbringungsgruppen (1. und 2. Ebene)	VA 2024	VA 2023	RA 2022
2223	Leasing- und Mietaufwand			
2224	Instandhaltung			
2225	Sonstiger Sachaufwand			
2226	Nicht finanzierungswirksamer Sachaufwand			
<b>223</b>	<b>Transferaufwand</b>	<b>388 100,00</b>	<b>319 600,00</b>	<b>312 415,80</b>
2231	Transferaufwand an Träger des öffentlichen Rechts	366 100,00	297 300,00	290 242,23
2232	Transferaufwand an Beteiligungen			
2233	Transferaufwand an Unternehmen (mit Finanzunternehmen)			
2234	Transferaufwand an Haushalte und Organisationen ohne Erwerbscharakter	22 000,00	22 300,00	22 173,57
2235	Transferaufwand an das Ausland			
2236	Investitions- und Tilgungszuschüsse zwischen Unternehmungen und Betrieben der Gebietskörperschaft und der Gebietskörperschaft			
2237	Nicht finanzierungswirksamer Transferaufwand			
<b>224</b>	<b>Finanzaufwand</b>	<b>0,00</b>	<b>0,00</b>	<b>0,00</b>
2241	Aufwendungen für Zinsen			
2242	Zinsen und sonstige Aufwendungen aus derivativen Finanzinstrumenten mit und ohne Grundgeschäft			
2243	Gewinnentnahmen von Unternehmungen und marktbestimmten Betrieben der Gebietskörperschaft (innerhalb der Gebietskörperschaft)			
2244	Sonstiger Finanzaufwand			
2245	Nicht finanzierungswirksamer Finanzaufwand			
<b>22</b>	<b>Summe Aufwendungen</b>	<b>389 100,00</b>	<b>320 500,00</b>	<b>313 657,74</b>
<b>SA0</b>	<b>Saldo (0) Nettoergebnis (21 - 22)</b>	<b>-386 600,00</b>	<b>-319 500,00</b>	<b>-311 976,01</b>
<b>230</b>	<b>Entnahmen von Haushaltsrücklagen</b>	<b>0,00</b>	<b>0,00</b>	<b>0,00</b>
2301	Entnahmen von Haushaltsrücklagen			
<b>240</b>	<b>Zuweisungen an Haushaltsrücklagen</b>	<b>0,00</b>	<b>0,00</b>	<b>0,00</b>
2401	Zuweisungen an Haushaltsrücklagen			
<b>SA01</b>	<b>Saldo (01) Haushaltsrücklagen (230 - 240)</b>	<b>0,00</b>	<b>0,00</b>	<b>0,00</b>
<b>SA00</b>	<b>Saldo (00) Nettoergebnis nach Haushaltsrücklagen (Saldo 0 + Saldo 01)</b>	<b>-386 600,00</b>	<b>-319 500,00</b>	<b>-311 976,01</b>

**Gesundheit (Gruppe 5)**

MVAG	Mittelverwendungs- und -aufbringungsgruppen (1. und 2. Ebene)	VA 2024	VA 2023	RA 2022
<b>211</b>	<b>Erträge aus der operativen Verwaltungstätigkeit</b>	<b>1 000,00</b>	<b>1 300,00</b>	<b>22 410,07</b>
2111	Erträge aus eigenen Abgaben			
2112	Erträge aus Ertragsanteilen			
2113	Erträge aus Gebühren			
2114	Erträge aus Leistungen			
2115	Erträge aus Besitz und wirtschaftlicher Tätigkeit			
2116	Erträge aus Veräußerung und sonstige Erträge	1 000,00	1 300,00	22 410,07
2117	Nicht finanzierungswirksame operative Erträge			
<b>212</b>	<b>Erträge aus Transfers</b>	<b>0,00</b>	<b>0,00</b>	<b>13 062,00</b>
2121	Transferertrag von Trägern des öffentlichen Rechts			13 062,00
2122	Transferertrag von Beteiligungen			
2123	Transferertrag von Unternehmen (mit Finanzunternehmen)			
2124	Transferertrag von Haushalten und Organisationen ohne Erwerbscharakter			
2125	Transferertrag vom Ausland			
2126	Investitions- und Tilgungszuschüsse zwischen Unternehmungen und Betrieben der Gebietskörperschaft und der Gebietskörperschaft			
2127	Nicht finanzierungswirksamer Transferertrag			
<b>213</b>	<b>Finanzerträge</b>	<b>0,00</b>	<b>0,00</b>	<b>0,00</b>
2131	Erträge aus Zinsen			
2132	Erträge aus Zinsen aus derivativen Finanzinstrumenten mit und ohne Grundgeschäft			
2133	Erträge aus Gewinnentnahmen von marktbestimmten Betrieben			
2134	Sonstige Finanzerträge			
2135	Erträge aus Dividenden/Gewinnausschüttungen			
2136	Sonstige nicht finanzierungswirksame Finanzerträge			
<b>21</b>	<b>Summe Erträge</b>	<b>1 000,00</b>	<b>1 300,00</b>	<b>35 472,07</b>
<b>221</b>	<b>Personalaufwand</b>	<b>0,00</b>	<b>0,00</b>	<b>0,00</b>
2211	Personalaufwand (Bezüge, Nebengebühren, Mehrleistungen)			
2212	Gesetzlicher und freiwilliger Sozialaufwand			
2213	Sonstiger Personalaufwand			
2214	Nicht finanzierungswirksamer Personalaufwand			
<b>222</b>	<b>Sachaufwand</b>	<b>900,00</b>	<b>600,00</b>	<b>3 148,11</b>
2221	Gebrauchs- und Verbrauchsgüter, Handelswaren			
2222	Verwaltungs- und Betriebsaufwand			

**Gesundheit (Gruppe 5)**

MVAG	Mittelverwendungs- und -aufbringungsgruppen (1. und 2. Ebene)	VA 2024	VA 2023	RA 2022
2223	Leasing- und Mietaufwand			
2224	Instandhaltung			
2225	Sonstiger Sachaufwand	900,00	600,00	3 148,11
2226	Nicht finanzierungswirksamer Sachaufwand			
<b>223</b>	<b>Transferaufwand</b>	<b>512 000,00</b>	<b>482 300,00</b>	<b>473 212,86</b>
2231	Transferaufwand an Träger des öffentlichen Rechts	512 000,00	478 300,00	469 212,86
2232	Transferaufwand an Beteiligungen			
2233	Transferaufwand an Unternehmen (mit Finanzunternehmen)			
2234	Transferaufwand an Haushalte und Organisationen ohne Erwerbscharakter		4 000,00	4 000,00
2235	Transferaufwand an das Ausland			
2236	Investitions- und Tilgungszuschüsse zwischen Unternehmungen und Betrieben der Gebietskörperschaft und der Gebietskörperschaft			
2237	Nicht finanzierungswirksamer Transferaufwand			
<b>224</b>	<b>Finanzaufwand</b>	<b>0,00</b>	<b>0,00</b>	<b>0,00</b>
2241	Aufwendungen für Zinsen			
2242	Zinsen und sonstige Aufwendungen aus derivativen Finanzinstrumenten mit und ohne Grundgeschäft			
2243	Gewinnentnahmen von Unternehmungen und marktbestimmten Betrieben der Gebietskörperschaft (innerhalb der Gebietskörperschaft)			
2244	Sonstiger Finanzaufwand			
2245	Nicht finanzierungswirksamer Finanzaufwand			
<b>22</b>	<b>Summe Aufwendungen</b>	<b>512 900,00</b>	<b>482 900,00</b>	<b>476 360,97</b>
<b>SA0</b>	<b>Saldo (0) Nettoergebnis (21 - 22)</b>	<b>-511 900,00</b>	<b>-481 600,00</b>	<b>-440 888,90</b>
<b>230</b>	<b>Entnahmen von Haushaltsrücklagen</b>	<b>0,00</b>	<b>0,00</b>	<b>0,00</b>
2301	Entnahmen von Haushaltsrücklagen			
<b>240</b>	<b>Zuweisungen an Haushaltsrücklagen</b>	<b>0,00</b>	<b>0,00</b>	<b>0,00</b>
2401	Zuweisungen an Haushaltsrücklagen			
<b>SA01</b>	<b>Saldo (01) Haushaltsrücklagen (230 - 240)</b>	<b>0,00</b>	<b>0,00</b>	<b>0,00</b>
<b>SA00</b>	<b>Saldo (00) Nettoergebnis nach Haushaltsrücklagen (Saldo 0 + Saldo 01)</b>	<b>-511 900,00</b>	<b>-481 600,00</b>	<b>-440 888,90</b>

**Straßen- und Wasserbau, Verkehr (Gruppe 6)**

MVAG	Mittelverwendungs- und -aufbringungsgruppen (1. und 2. Ebene)	VA 2024	VA 2023	RA 2022
<b>211</b>	<b>Erträge aus der operativen Verwaltungstätigkeit</b>	<b>35 500,00</b>	<b>75 300,00</b>	<b>304 866,67</b>
2111	Erträge aus eigenen Abgaben			
2112	Erträge aus Ertragsanteilen			
2113	Erträge aus Gebühren			
2114	Erträge aus Leistungen	100,00	100,00	7 080,70
2115	Erträge aus Besitz und wirtschaftlicher Tätigkeit			
2116	Erträge aus Veräußerung und sonstige Erträge	35 400,00	37 400,00	289 656,45
2117	Nicht finanzierungswirksame operative Erträge		37 800,00	8 129,52
<b>212</b>	<b>Erträge aus Transfers</b>	<b>512 500,00</b>	<b>443 400,00</b>	<b>505 014,88</b>
2121	Transferertrag von Trägern des öffentlichen Rechts	500 600,00	438 900,00	500 000,00
2122	Transferertrag von Beteiligungen			
2123	Transferertrag von Unternehmen (mit Finanzunternehmen)			
2124	Transferertrag von Haushalten und Organisationen ohne Erwerbscharakter			
2125	Transferertrag vom Ausland			
2126	Investitions- und Tilgungszuschüsse zwischen Unternehmungen und Betrieben der Gebietskörperschaft und der Gebietskörperschaft			
2127	Nicht finanzierungswirksamer Transferertrag	11 900,00	4 500,00	5 014,88
<b>213</b>	<b>Finanzerträge</b>	<b>0,00</b>	<b>0,00</b>	<b>0,00</b>
2131	Erträge aus Zinsen			
2132	Erträge aus Zinsen aus derivativen Finanzinstrumenten mit und ohne Grundgeschäft			
2133	Erträge aus Gewinnentnahmen von marktbestimmten Betrieben			
2134	Sonstige Finanzerträge			
2135	Erträge aus Dividenden/Gewinnausschüttungen			
2136	Sonstige nicht finanzierungswirksame Finanzerträge			
<b>21</b>	<b>Summe Erträge</b>	<b>548 000,00</b>	<b>518 700,00</b>	<b>809 881,55</b>
<b>221</b>	<b>Personalaufwand</b>	<b>0,00</b>	<b>0,00</b>	<b>0,00</b>
2211	Personalaufwand (Bezüge, Nebengebühren, Mehrleistungen)			
2212	Gesetzlicher und freiwilliger Sozialaufwand			
2213	Sonstiger Personalaufwand			
2214	Nicht finanzierungswirksamer Personalaufwand			
<b>222</b>	<b>Sachaufwand</b>	<b>390 100,00</b>	<b>347 300,00</b>	<b>601 869,20</b>
2221	Gebrauchs- und Verbrauchsgüter, Handelswaren	1 900,00	1 800,00	3 299,25
2222	Verwaltungs- und Betriebsaufwand			

**Straßen- und Wasserbau, Verkehr (Gruppe 6)**

MVAG	Mittelverwendungs- und -aufbringungsgruppen (1. und 2. Ebene)	VA 2024	VA 2023	RA 2022
2223	Leasing- und Mietaufwand	200,00	200,00	168,00
2224	Instandhaltung	99 600,00	90 800,00	41 499,25
2225	Sonstiger Sachaufwand	50 100,00	43 100,00	333 936,28
2226	Nicht finanzierungswirksamer Sachaufwand	238 300,00	211 400,00	222 966,42
<b>223</b>	<b>Transferaufwand</b>	<b>0,00</b>	<b>0,00</b>	<b>0,00</b>
2231	Transferaufwand an Träger des öffentlichen Rechts			
2232	Transferaufwand an Beteiligungen			
2233	Transferaufwand an Unternehmen (mit Finanzunternehmen)			
2234	Transferaufwand an Haushalte und Organisationen ohne Erwerbscharakter			
2235	Transferaufwand an das Ausland			
2236	Investitions- und Tilgungszuschüsse zwischen Unternehmungen und Betrieben der Gebietskörperschaft und der Gebietskörperschaft			
2237	Nicht finanzierungswirksamer Transferaufwand			
<b>224</b>	<b>Finanzaufwand</b>	<b>21 200,00</b>	<b>3 600,00</b>	<b>1 998,36</b>
2241	Aufwendungen für Zinsen	21 200,00	3 600,00	1 998,36
2242	Zinsen und sonstige Aufwendungen aus derivativen Finanzinstrumenten mit und ohne Grundgeschäft			
2243	Gewinnentnahmen von Unternehmungen und marktbestimmten Betrieben der Gebietskörperschaft (innerhalb der Gebietskörperschaft)			
2244	Sonstiger Finanzaufwand			
2245	Nicht finanzierungswirksamer Finanzaufwand			
<b>22</b>	<b>Summe Aufwendungen</b>	<b>411 300,00</b>	<b>350 900,00</b>	<b>603 867,56</b>
<b>SA0</b>	<b>Saldo (0) Nettoergebnis (21 - 22)</b>	<b>136 700,00</b>	<b>167 800,00</b>	<b>206 013,99</b>
<b>230</b>	<b>Entnahmen von Haushaltsrücklagen</b>	<b>0,00</b>	<b>0,00</b>	<b>0,00</b>
2301	Entnahmen von Haushaltsrücklagen			
<b>240</b>	<b>Zuweisungen an Haushaltsrücklagen</b>	<b>0,00</b>	<b>0,00</b>	<b>0,00</b>
2401	Zuweisungen an Haushaltsrücklagen			
<b>SA01</b>	<b>Saldo (01) Haushaltsrücklagen (230 - 240)</b>	<b>0,00</b>	<b>0,00</b>	<b>0,00</b>
<b>SA00</b>	<b>Saldo (00) Nettoergebnis nach Haushaltsrücklagen (Saldo 0 + Saldo 01)</b>	<b>136 700,00</b>	<b>167 800,00</b>	<b>206 013,99</b>

**Wirtschaftsförderung (Gruppe 7)**

MVAG	Mittelverwendungs- und -aufbringungsgruppen (1. und 2. Ebene)	VA 2024	VA 2023	RA 2022
<b>211</b>	<b>Erträge aus der operativen Verwaltungstätigkeit</b>	<b>37 100,00</b>	<b>34 000,00</b>	<b>24 849,79</b>
2111	Erträge aus eigenen Abgaben			
2112	Erträge aus Ertragsanteilen			
2113	Erträge aus Gebühren	8 000,00	8 800,00	8 711,99
2114	Erträge aus Leistungen			
2115	Erträge aus Besitz und wirtschaftlicher Tätigkeit			
2116	Erträge aus Veräußerung und sonstige Erträge	14 100,00	10 200,00	16 137,80
2117	Nicht finanzierungswirksame operative Erträge	15 000,00	15 000,00	
<b>212</b>	<b>Erträge aus Transfers</b>	<b>25 200,00</b>	<b>48 000,00</b>	<b>69 970,18</b>
2121	Transferertrag von Trägern des öffentlichen Rechts	8 500,00	31 400,00	53 331,85
2122	Transferertrag von Beteiligungen			
2123	Transferertrag von Unternehmen (mit Finanzunternehmen)			
2124	Transferertrag von Haushalten und Organisationen ohne Erwerbscharakter			
2125	Transferertrag vom Ausland			
2126	Investitions- und Tilgungszuschüsse zwischen Unternehmungen und Betrieben der Gebietskörperschaft und der Gebietskörperschaft			
2127	Nicht finanzierungswirksamer Transferertrag	16 700,00	16 600,00	16 638,33
<b>213</b>	<b>Finanzerträge</b>	<b>0,00</b>	<b>0,00</b>	<b>0,00</b>
2131	Erträge aus Zinsen			
2132	Erträge aus Zinsen aus derivativen Finanzinstrumenten mit und ohne Grundgeschäft			
2133	Erträge aus Gewinnentnahmen von marktbestimmten Betrieben			
2134	Sonstige Finanzerträge			
2135	Erträge aus Dividenden/Gewinnausschüttungen			
2136	Sonstige nicht finanzierungswirksame Finanzerträge			
<b>21</b>	<b>Summe Erträge</b>	<b>62 300,00</b>	<b>82 000,00</b>	<b>94 819,97</b>
<b>221</b>	<b>Personalaufwand</b>	<b>49 500,00</b>	<b>45 300,00</b>	<b>44 350,26</b>
2211	Personalaufwand (Bezüge, Nebengebühren, Mehrleistungen)	39 400,00	36 000,00	33 891,08
2212	Gesetzlicher und freiwilliger Sozialaufwand	10 100,00	9 300,00	8 709,33
2213	Sonstiger Personalaufwand			
2214	Nicht finanzierungswirksamer Personalaufwand			1 749,85
<b>222</b>	<b>Sachaufwand</b>	<b>293 800,00</b>	<b>285 400,00</b>	<b>314 266,92</b>
2221	Gebrauchs- und Verbrauchsgüter, Handelswaren	8 600,00	8 600,00	9 366,74
2222	Verwaltungs- und Betriebsaufwand	300,00	300,00	226,07

**Wirtschaftsförderung (Gruppe 7)**

MVAG	Mittelverwendungs- und -aufbringungsgruppen (1. und 2. Ebene)	VA 2024	VA 2023	RA 2022
2223	Leasing- und Mietaufwand	20 400,00	19 800,00	19 884,03
2224	Instandhaltung	5 900,00	5 900,00	8 802,22
2225	Sonstiger Sachaufwand	38 700,00	33 100,00	34 750,06
2226	Nicht finanzierungswirksamer Sachaufwand	219 900,00	217 700,00	241 237,80
<b>223</b>	<b>Transferaufwand</b>	<b>68 500,00</b>	<b>73 800,00</b>	<b>73 202,20</b>
2231	Transferaufwand an Träger des öffentlichen Rechts	23 400,00	29 600,00	31 256,84
2232	Transferaufwand an Beteiligungen			
2233	Transferaufwand an Unternehmen (mit Finanzunternehmen)			
2234	Transferaufwand an Haushalte und Organisationen ohne Erwerbscharakter	45 100,00	44 200,00	41 945,36
2235	Transferaufwand an das Ausland			
2236	Investitions- und Tilgungszuschüsse zwischen Unternehmungen und Betrieben der Gebietskörperschaft und der Gebietskörperschaft			
2237	Nicht finanzierungswirksamer Transferaufwand			
<b>224</b>	<b>Finanzaufwand</b>	<b>3 800,00</b>	<b>2 500,00</b>	<b>822,50</b>
2241	Aufwendungen für Zinsen	3 800,00	2 500,00	822,50
2242	Zinsen und sonstige Aufwendungen aus derivativen Finanzinstrumenten mit und ohne Grundgeschäft			
2243	Gewinnentnahmen von Unternehmungen und marktbestimmten Betrieben der Gebietskörperschaft (innerhalb der Gebietskörperschaft)			
2244	Sonstiger Finanzaufwand			
2245	Nicht finanzierungswirksamer Finanzaufwand			
<b>22</b>	<b>Summe Aufwendungen</b>	<b>415 600,00</b>	<b>407 000,00</b>	<b>432 641,88</b>
<b>SA0</b>	<b>Saldo (0) Nettoergebnis (21 - 22)</b>	<b>-353 300,00</b>	<b>-325 000,00</b>	<b>-337 821,91</b>
<b>230</b>	<b>Entnahmen von Haushaltsrücklagen</b>	<b>0,00</b>	<b>0,00</b>	<b>0,00</b>
2301	Entnahmen von Haushaltsrücklagen			
<b>240</b>	<b>Zuweisungen an Haushaltsrücklagen</b>	<b>0,00</b>	<b>0,00</b>	<b>0,00</b>
2401	Zuweisungen an Haushaltsrücklagen			
<b>SA01</b>	<b>Saldo (01) Haushaltsrücklagen (230 - 240)</b>	<b>0,00</b>	<b>0,00</b>	<b>0,00</b>
<b>SA00</b>	<b>Saldo (00) Nettoergebnis nach Haushaltsrücklagen (Saldo 0 + Saldo 01)</b>	<b>-353 300,00</b>	<b>-325 000,00</b>	<b>-337 821,91</b>



**Dienstleistungen (Gruppe 8)**

MVAG	Mittelverwendungs- und -aufbringungsgruppen (1. und 2. Ebene)	VA 2024	VA 2023	RA 2022
<b>211</b>	<b>Erträge aus der operativen Verwaltungstätigkeit</b>	<b>884 000,00</b>	<b>882 000,00</b>	<b>936 572,45</b>
2111	Erträge aus eigenen Abgaben	497 200,00	495 100,00	478 064,61
2112	Erträge aus Ertragsanteilen			
2113	Erträge aus Gebühren	47 700,00	47 700,00	46 357,47
2114	Erträge aus Leistungen	14 600,00	14 900,00	14 547,61
2115	Erträge aus Besitz und wirtschaftlicher Tätigkeit	54 200,00	49 500,00	64 243,21
2116	Erträge aus Veräußerung und sonstige Erträge	270 300,00	274 800,00	329 199,95
2117	Nicht finanzierungswirksame operative Erträge			4 159,60
<b>212</b>	<b>Erträge aus Transfers</b>	<b>254 500,00</b>	<b>252 400,00</b>	<b>191 417,17</b>
2121	Transferertrag von Trägern des öffentlichen Rechts	145 800,00	147 100,00	84 998,41
2122	Transferertrag von Beteiligungen			
2123	Transferertrag von Unternehmen (mit Finanzunternehmen)			
2124	Transferertrag von Haushalten und Organisationen ohne Erwerbscharakter	1 400,00	1 400,00	1 260,00
2125	Transferertrag vom Ausland			
2126	Investitions- und Tilgungszuschüsse zwischen Unternehmungen und Betrieben der Gebietskörperschaft und der Gebietskörperschaft			
2127	Nicht finanzierungswirksamer Transferertrag	107 300,00	103 900,00	105 158,76
<b>213</b>	<b>Finanzerträge</b>	<b>0,00</b>	<b>0,00</b>	<b>0,00</b>
2131	Erträge aus Zinsen			
2132	Erträge aus Zinsen aus derivativen Finanzinstrumenten mit und ohne Grundgeschäft			
2133	Erträge aus Gewinnentnahmen von marktbestimmten Betrieben			
2134	Sonstige Finanzerträge			
2135	Erträge aus Dividenden/Gewinnausschüttungen			
2136	Sonstige nicht finanzierungswirksame Finanzerträge			
<b>21</b>	<b>Summe Erträge</b>	<b>1 138 500,00</b>	<b>1 134 400,00</b>	<b>1 127 989,62</b>
<b>221</b>	<b>Personalaufwand</b>	<b>190 500,00</b>	<b>174 700,00</b>	<b>164 735,28</b>
2211	Personalaufwand (Bezüge, Nebengebühren, Mehrleistungen)	152 400,00	139 600,00	130 161,48
2212	Gesetzlicher und freiwilliger Sozialaufwand	38 100,00	35 100,00	32 917,70
2213	Sonstiger Personalaufwand			
2214	Nicht finanzierungswirksamer Personalaufwand			1 656,10
<b>222</b>	<b>Sachaufwand</b>	<b>739 400,00</b>	<b>747 700,00</b>	<b>700 144,90</b>
2221	Gebrauchs- und Verbrauchsgüter, Handelswaren	17 400,00	16 800,00	12 923,96
2222	Verwaltungs- und Betriebsaufwand	75 700,00	83 500,00	67 834,45

**Dienstleistungen (Gruppe 8)**

MVAG	Mittelverwendungs- und -aufbringungsgruppen (1. und 2. Ebene)	VA 2024	VA 2023	RA 2022
2223	Leasing- und Mietaufwand	43 600,00	40 800,00	39 947,98
2224	Instandhaltung	115 100,00	118 000,00	105 724,67
2225	Sonstiger Sachaufwand	190 800,00	190 000,00	165 109,21
2226	Nicht finanzierungswirksamer Sachaufwand	296 800,00	298 600,00	308 604,63
<b>223</b>	<b>Transferaufwand</b>	<b>1 000,00</b>	<b>1 000,00</b>	<b>897,00</b>
2231	Transferaufwand an Träger des öffentlichen Rechts	1 000,00	1 000,00	897,00
2232	Transferaufwand an Beteiligungen			
2233	Transferaufwand an Unternehmen (mit Finanzunternehmen)			
2234	Transferaufwand an Haushalte und Organisationen ohne Erwerbscharakter			
2235	Transferaufwand an das Ausland			
2236	Investitions- und Tilgungszuschüsse zwischen Unternehmungen und Betrieben der Gebietskörperschaft und der Gebietskörperschaft			
2237	Nicht finanzierungswirksamer Transferaufwand			
<b>224</b>	<b>Finanzaufwand</b>	<b>138 000,00</b>	<b>125 500,00</b>	<b>39 761,10</b>
2241	Aufwendungen für Zinsen	137 900,00	125 400,00	39 756,94
2242	Zinsen und sonstige Aufwendungen aus derivativen Finanzinstrumenten mit und ohne Grundgeschäft			
2243	Gewinnentnahmen von Unternehmungen und marktbestimmten Betrieben der Gebietskörperschaft (innerhalb der Gebietskörperschaft)			
2244	Sonstiger Finanzaufwand	100,00	100,00	4,16
2245	Nicht finanzierungswirksamer Finanzaufwand			
<b>22</b>	<b>Summe Aufwendungen</b>	<b>1 068 900,00</b>	<b>1 048 900,00</b>	<b>905 538,28</b>
<b>SA0</b>	<b>Saldo (0) Nettoergebnis (21 - 22)</b>	<b>69 600,00</b>	<b>85 500,00</b>	<b>222 451,34</b>
<b>230</b>	<b>Entnahmen von Haushaltsrücklagen</b>	<b>0,00</b>	<b>0,00</b>	<b>1 745,58</b>
2301	Entnahmen von Haushaltsrücklagen			1 745,58
<b>240</b>	<b>Zuweisungen an Haushaltsrücklagen</b>	<b>1 400,00</b>	<b>1 400,00</b>	<b>1 836,08</b>
2401	Zuweisungen an Haushaltsrücklagen	1 400,00	1 400,00	1 836,08
<b>SA01</b>	<b>Saldo (01) Haushaltsrücklagen (230 - 240)</b>	<b>-1 400,00</b>	<b>-1 400,00</b>	<b>-90,50</b>
<b>SA00</b>	<b>Saldo (00) Nettoergebnis nach Haushaltsrücklagen (Saldo 0 + Saldo 01)</b>	<b>68 200,00</b>	<b>84 100,00</b>	<b>222 360,84</b>

## Finanzwirtschaft (Gruppe 9)

MVAG	Mittelverwendungs- und -aufbringungsgruppen (1. und 2. Ebene)	VA 2024	VA 2023	RA 2022
<b>211</b>	<b>Erträge aus der operativen Verwaltungstätigkeit</b>	<b>2 216 500,00</b>	<b>2 262 400,00</b>	<b>2 241 812,41</b>
2111	Erträge aus eigenen Abgaben	467 500,00	597 700,00	488 681,76
2112	Erträge aus Ertragsanteilen	1 749 000,00	1 664 700,00	1 752 887,12
2113	Erträge aus Gebühren			
2114	Erträge aus Leistungen			12,19
2115	Erträge aus Besitz und wirtschaftlicher Tätigkeit			
2116	Erträge aus Veräußerung und sonstige Erträge			231,34
2117	Nicht finanzierungswirksame operative Erträge			
<b>212</b>	<b>Erträge aus Transfers</b>	<b>237 400,00</b>	<b>274 600,00</b>	<b>250 565,54</b>
2121	Transferertrag von Trägern des öffentlichen Rechts	237 400,00	274 600,00	250 565,54
2122	Transferertrag von Beteiligungen			
2123	Transferertrag von Unternehmen (mit Finanzunternehmen)			
2124	Transferertrag von Haushalten und Organisationen ohne Erwerbscharakter			
2125	Transferertrag vom Ausland			
2126	Investitions- und Tilgungszuschüsse zwischen Unternehmungen und Betrieben der Gebietskörperschaft und der Gebietskörperschaft			
2127	Nicht finanzierungswirksamer Transferertrag			
<b>213</b>	<b>Finanzerträge</b>	<b>400,00</b>	<b>400,00</b>	<b>18,19</b>
2131	Erträge aus Zinsen	400,00	400,00	18,19
2132	Erträge aus Zinsen aus derivativen Finanzinstrumenten mit und ohne Grundgeschäft			
2133	Erträge aus Gewinnentnahmen von marktbestimmten Betrieben			
2134	Sonstige Finanzerträge			
2135	Erträge aus Dividenden/Gewinnausschüttungen			
2136	Sonstige nicht finanzierungswirksame Finanzerträge			
<b>21</b>	<b>Summe Erträge</b>	<b>2 454 300,00</b>	<b>2 537 400,00</b>	<b>2 492 396,14</b>
<b>221</b>	<b>Personalaufwand</b>	<b>900,00</b>	<b>800,00</b>	<b>1 008,49</b>
2211	Personalaufwand (Bezüge, Nebengebühren, Mehrleistungen)	900,00	800,00	1 008,49
2212	Gesetzlicher und freiwilliger Sozialaufwand			
2213	Sonstiger Personalaufwand			
2214	Nicht finanzierungswirksamer Personalaufwand			
<b>222</b>	<b>Sachaufwand</b>	<b>7 700,00</b>	<b>9 400,00</b>	<b>5 555,25</b>
2221	Gebrauchs- und Verbrauchsgüter, Handelswaren	3 500,00	3 500,00	3 137,41
2222	Verwaltungs- und Betriebsaufwand			

**Finanzwirtschaft (Gruppe 9)**

MVAG	Mittelverwendungs- und -aufbringungsgruppen (1. und 2. Ebene)	VA 2024	VA 2023	RA 2022
2223	Leasing- und Mietaufwand			
2224	Instandhaltung	800,00	200,00	69,40
2225	Sonstiger Sachaufwand	3 400,00	5 700,00	2 348,44
2226	Nicht finanzierungswirksamer Sachaufwand			
<b>223</b>	<b>Transferaufwand</b>	<b>9 300,00</b>	<b>9 200,00</b>	<b>9 071,35</b>
2231	Transferaufwand an Träger des öffentlichen Rechts	9 300,00	9 200,00	9 071,35
2232	Transferaufwand an Beteiligungen			
2233	Transferaufwand an Unternehmen (mit Finanzunternehmen)			
2234	Transferaufwand an Haushalte und Organisationen ohne Erwerbscharakter			
2235	Transferaufwand an das Ausland			
2236	Investitions- und Tilgungszuschüsse zwischen Unternehmungen und Betrieben der Gebietskörperschaft und der Gebietskörperschaft			
2237	Nicht finanzierungswirksamer Transferaufwand			
<b>224</b>	<b>Finanzaufwand</b>	<b>3 900,00</b>	<b>3 500,00</b>	<b>2 038,11</b>
2241	Aufwendungen für Zinsen	500,00	100,00	318,68
2242	Zinsen und sonstige Aufwendungen aus derivativen Finanzinstrumenten mit und ohne Grundgeschäft			
2243	Gewinnentnahmen von Unternehmungen und marktbestimmten Betrieben der Gebietskörperschaft (innerhalb der Gebietskörperschaft)			
2244	Sonstiger Finanzaufwand	3 400,00	3 400,00	1 719,43
2245	Nicht finanzierungswirksamer Finanzaufwand			
<b>22</b>	<b>Summe Aufwendungen</b>	<b>21 800,00</b>	<b>22 900,00</b>	<b>17 673,20</b>
<b>SA0</b>	<b>Saldo (0) Nettoergebnis (21 - 22)</b>	<b>2 432 500,00</b>	<b>2 514 500,00</b>	<b>2 474 722,94</b>
<b>230</b>	<b>Entnahmen von Haushaltsrücklagen</b>	<b>0,00</b>	<b>0,00</b>	<b>0,00</b>
2301	Entnahmen von Haushaltsrücklagen			
<b>240</b>	<b>Zuweisungen an Haushaltsrücklagen</b>	<b>0,00</b>	<b>0,00</b>	<b>0,00</b>
2401	Zuweisungen an Haushaltsrücklagen			
<b>SA01</b>	<b>Saldo (01) Haushaltsrücklagen (230 - 240)</b>	<b>0,00</b>	<b>0,00</b>	<b>0,00</b>
<b>SA00</b>	<b>Saldo (00) Nettoergebnis nach Haushaltsrücklagen (Saldo 0 + Saldo 01)</b>	<b>2 432 500,00</b>	<b>2 514 500,00</b>	<b>2 474 722,94</b>

Finanzierungshaushalt Bereichsbudget 1. und 2. Ebene  
(Anlage 1b)



## Vertretungskörper und allgemeine Verwaltung (Gruppe 0)

MVAG	Mittelverwendungs- und aufbringungsgruppen (1. und 2. Ebene)	VA 2024	VA 2023	RA 2022
<b>311</b>	<b>Einzahlungen aus operativer Verwaltungstätigkeit</b>	<b>117 100,00</b>	<b>119 800,00</b>	<b>202 384,13</b>
3111	Einzahlungen aus eigenen Abgaben			
3112	Einzahlungen aus Ertragsanteilen			
3113	Einzahlungen aus Gebühren			
3114	Einzahlungen aus Leistungen	104 600,00	101 200,00	152 164,64
3115	Einzahlungen aus Besitz und wirtschaftlicher Tätigkeit			
3116	Einzahlungen aus Veräußerung von geringwertigen Wirtschaftsgütern (GWG) und sonstige Einzahlungen	12 500,00	18 600,00	50 219,49
<b>312</b>	<b>Einzahlungen aus Transfers</b>	<b>15 400,00</b>	<b>21 800,00</b>	<b>24 949,38</b>
3121	Transferzahlungen von Trägern des öffentlichen Rechts	15 400,00	9 700,00	11 257,67
3122	Transferzahlungen von Beteiligungen			
3123	Transferzahlungen von Unternehmen (inkl. Finanzunternehmen)			
3124	Transferzahlungen von Haushalten und Organisationen ohne Erwerbscharakter		12 100,00	13 691,71
3125	Transferzahlungen vom Ausland			
3126	Investitions- und Tilgungszuschüsse zwischen Unternehmungen und Betrieben der Gebietskörperschaft und der Gebietskörperschaft			
<b>313</b>	<b>Einzahlungen aus Finanzerträgen</b>	<b>0,00</b>	<b>0,00</b>	<b>0,00</b>
3131	Einzahlungen aus Zinserträgen			
3132	Einzahlungen aus Zinsen aus derivativen Finanzinstrumenten mit und ohne Grundgeschäft			
3133	Einzahlungen aus Gewinnentnahmen von marktbestimmten Betrieben			
3134	Sonstige Einzahlungen aus Finanzerträgen			
3135	Einzahlungen aus Dividenden/Gewinnausschüttungen			
<b>31</b>	<b>Summe Einzahlungen operative Gebarung</b>	<b>132 500,00</b>	<b>141 600,00</b>	<b>227 333,51</b>
<b>321</b>	<b>Auszahlungen aus Personalaufwand</b>	<b>254 700,00</b>	<b>368 400,00</b>	<b>390 916,75</b>
3211	Auszahlungen für Personalaufwand (Bezüge, Nebengebühren, und Mehrleistungsvergütungen)	207 800,00	312 300,00	320 914,81
3212	Auszahlungen für gesetzliche und freiwillige Sozialaufwendungen	46 900,00	56 100,00	70 001,94
3213	Auszahlungen aus sonstigem Personalaufwand			
<b>322</b>	<b>Auszahlungen aus Sachaufwand</b>	<b>304 900,00</b>	<b>278 300,00</b>	<b>299 705,97</b>
3221	Auszahlungen für Gebrauchs- und Verbrauchsgüter, Handelswaren	4 300,00	3 500,00	6 846,80
3222	Auszahlungen für Verwaltungs- und Betriebsaufwand	39 100,00	29 700,00	29 510,50
3223	Auszahlungen für Leasing- und Mietaufwand	32 800,00	30 300,00	30 027,54
3224	Auszahlungen für Instandhaltung	17 500,00	28 900,00	27 772,28
3225	Sonstige Auszahlungen aus Sachaufwand	211 200,00	185 900,00	205 548,85
3226	Auszahlungen aus der Inanspruchnahme von Haftungen			
<b>323</b>	<b>Auszahlungen aus Transfers</b>	<b>80 500,00</b>	<b>34 900,00</b>	<b>15 866,73</b>
3231	Transferzahlungen an Träger des öffentlichen Rechts	77 200,00	31 900,00	12 343,93

**Vertretungskörper und allgemeine Verwaltung (Gruppe 0)**

MVAG	Mittelverwendungs- und aufbringungsgruppen (1. und 2. Ebene)	VA 2024	VA 2023	RA 2022
3232	Transferzahlungen an Beteiligungen			
3233	Transferzahlungen an Unternehmen (inkl. Finanzunternehmen)			
3234	Transferzahlungen an Haushalte und Organisationen ohne Erwerbscharakter	3 300,00	3 000,00	3 522,80
3235	Transferzahlungen an das Ausland			
3236	Investitions- und Tilgungszuschüsse zwischen Unternehmungen und Betrieben der Gebietskörperschaft und der Gebietskörperschaft			
<b>324</b>	<b>Auszahlungen aus Finanzaufwand</b>	<b>0,00</b>	<b>0,00</b>	<b>0,00</b>
3241	Auszahlungen für Zinsen			
3242	Auszahlungen für Zinsen aus derivativen Finanzinstrumenten mit und ohne Grundgeschäft			
3243	Auszahlungen aus Gewinnentnahmen von marktbestimmten Betrieben			
3244	Sonstige Auszahlungen aus Finanzaufwendungen			
<b>32</b>	<b>Summe Auszahlungen operative Gebarung</b>	<b>640 100,00</b>	<b>681 600,00</b>	<b>706 489,45</b>
<b>SA1</b>	<b>Saldo (1) Geldfluss aus der operativen Gebarung (31 – 32)</b>	<b>-507 600,00</b>	<b>-540 000,00</b>	<b>-479 155,94</b>
<b>331</b>	<b>Einzahlungen aus der Investitionstätigkeit</b>	<b>0,00</b>	<b>0,00</b>	<b>0,00</b>
3311	Einzahlungen aus der Veräußerung von immateriellem Vermögen			
3312	Einzahlungen aus der Veräußerung von Grundstücken und Grundstückeinrichtungen			
3313	Einzahlungen aus der Veräußerung von Gebäuden und Bauten			
3314	Einzahlungen aus der Veräußerung von technischen Anlagen, Fahrzeugen und Maschinen			
3315	Einzahlungen aus der Veräußerung von Amts-, Betriebs- und Geschäftsausstattung			
3316	Einzahlungen aus der Veräußerung von Kulturgütern			
3317	Einzahlungen aus der Veräußerung von Beteiligungen			
3318	Einzahlungen aus der Veräußerung von kofinanzierten Schutzbauten			
<b>332</b>	<b>Einzahlungen aus der Rückzahlung von Darlehen sowie gewährten Vorschüssen</b>	<b>0,00</b>	<b>0,00</b>	<b>0,00</b>
3321	Einzahlungen aus Darlehen an Träger des öffentlichen Rechts			
3322	Einzahlungen aus Darlehen an Beteiligungen			
3323	Einzahlungen aus Darlehen an Unternehmen und Haushalte			
3325	Einzahlungen aus Vorschüssen und Anzahlungen			
<b>333</b>	<b>Einzahlungen aus Kapitaltransfers</b>	<b>0,00</b>	<b>0,00</b>	<b>0,00</b>
3331	Kapitaltransferzahlungen von Trägern des öffentlichen Rechts			
3332	Kapitaltransferzahlungen von Beteiligungen			
3333	Kapitaltransferzahlungen von Unternehmen			
3334	Kapitaltransferzahlungen von Haushalten und Organisationen ohne Erwerbscharakter			
3335	Kapitaltransferzahlungen vom Ausland			
<b>33</b>	<b>Summe Einzahlungen investive Gebarung</b>	<b>0,00</b>	<b>0,00</b>	<b>0,00</b>



## Vertretungskörper und allgemeine Verwaltung (Gruppe 0)

MVAG	Mittelverwendungs- und aufbringungsgruppen (1. und 2. Ebene)	VA 2024	VA 2023	RA 2022
<b>341</b>	<b>Auszahlungen aus der Investitionstätigkeit</b>	<b>0,00</b>	<b>0,00</b>	<b>3 808,94</b>
3411	Auszahlungen für den Erwerb von immateriellem Vermögen			
3412	Auszahlungen für den Erwerb von Grundstücken und Grundstückseinrichtungen			
3413	Auszahlungen für den Erwerb von Gebäuden und Bauten			
3414	Auszahlungen für den Erwerb von technischen Anlagen, Fahrzeugen und Maschinen			
3415	Auszahlungen für den Erwerb von Amts-, Betriebs- und Geschäftsausstattung			3 808,94
3416	Auszahlungen für den Erwerb von Kulturgütern			
3417	Auszahlungen für den Erwerb von Beteiligungen			
3418	Auszahlungen für den Erwerb von kofinanzierten Schutzbauten			
<b>342</b>	<b>Auszahlungen aus der Gewährung von Darlehen sowie gewährten Vorschüssen</b>	<b>0,00</b>	<b>0,00</b>	<b>0,00</b>
3421	Auszahlungen von Darlehen an Träger des öffentlichen Rechts			
3422	Auszahlungen von Darlehen an Beteiligungen			
3423	Auszahlungen von Darlehen an Unternehmen und Haushalte			
3425	Auszahlungen von Vorschüssen und Anzahlungen			
<b>343</b>	<b>Auszahlungen aus Kapitaltransfers</b>	<b>0,00</b>	<b>0,00</b>	<b>0,00</b>
3431	Kapitaltransferzahlungen an Träger des öffentlichen Rechts			
3432	Kapitaltransferzahlungen an Beteiligungen			
3433	Kapitaltransferzahlungen an Unternehmen (Finanzunternehmen)			
3434	Kapitaltransferzahlungen an Haushalte und Organisationen ohne Erwerbscharakter			
3435	Kapitaltransferzahlungen an das Ausland			
<b>34</b>	<b>Summe Auszahlungen investive Gebarung</b>	<b>0,00</b>	<b>0,00</b>	<b>3 808,94</b>
<b>SA2</b>	<b>Saldo (2) Geldfluss aus der investiven Gebarung (33 – 34)</b>	<b>0,00</b>	<b>0,00</b>	<b>-3 808,94</b>
<b>SA3</b>	<b>Saldo (3) Nettofinanzierungssaldo (Saldo 1 + Saldo 2)</b>	<b>-507 600,00</b>	<b>-540 000,00</b>	<b>-482 964,88</b>
<b>351</b>	<b>Einzahlungen aus der Aufnahme von Finanzschulden</b>	<b>0,00</b>	<b>0,00</b>	<b>0,00</b>
3511	Einzahlungen aus empfangenen Darlehen von öffentlichen Körperschaften und Rechtsträgern			
3512	Einzahlungen aus empfangenen Darlehen von Beteiligungen			
3513	Einzahlungen aus empfangenen Darlehen von Unternehmen und privaten Haushalten			
3514	Einzahlungen aus Finanzschulden (Finanzunternehmen)			
3515	Einzahlungen aus Aufnahmen von Leasingverbindlichkeiten			
<b>353</b>	<b>Einzahlungen infolge eines Kapitaltausches bei derivativen Finanzinstrumenten mit Grundgeschäft</b>	<b>0,00</b>	<b>0,00</b>	<b>0,00</b>
3530	Einzahlungen infolge eines Kapitaltausches bei derivativen Finanzinstrumenten mit Grundgeschäft			
<b>355</b>	<b>Einzahlungen aus dem Abgang von Finanzinstrumenten</b>	<b>0,00</b>	<b>0,00</b>	<b>0,00</b>

**Vertretungskörper und allgemeine Verwaltung (Gruppe 0)**

MVAG	Mittelverwendungs- und aufbringungsgruppen (1. und 2. Ebene)	VA 2024	VA 2023	RA 2022
3550	Einzahlungen aus dem Abgang von Finanzinstrumenten			
<b>35</b>	<b>Summe Einzahlungen aus der Finanzierungstätigkeit</b>	<b>0,00</b>	<b>0,00</b>	<b>0,00</b>
<b>361</b>	<b>Auszahlungen aus der Tilgung von Finanzschulden</b>	<b>0,00</b>	<b>0,00</b>	<b>0,00</b>
3611	Auszahlungen aus empfangenen Darlehen von öffentlichen Körperschaften und Rechtsträgern			
3612	Auszahlungen aus empfangenen Darlehen von Beteiligungen			
3613	Auszahlungen aus empfangenen Darlehen von Unternehmen und privaten Haushalten			
3614	Auszahlungen aus Finanzschulden			
3615	Auszahlungen aus Rückzahlungen von Leasingverbindlichkeiten			
<b>363</b>	<b>Auszahlungen infolge eines Kapitaltausches bei derivativen Finanzinstrumenten mit Grundgeschäft</b>	<b>0,00</b>	<b>0,00</b>	<b>0,00</b>
3630	Auszahlungen infolge eines Kapitaltausches bei derivativen Finanzinstrumenten mit Grundgeschäft			
<b>365</b>	<b>Auszahlungen für den Erwerb von Finanzinstrumenten</b>	<b>0,00</b>	<b>0,00</b>	<b>0,00</b>
3650	Auszahlungen für den Erwerb von Finanzinstrumenten			
<b>36</b>	<b>Summe Auszahlungen aus der Finanzierungstätigkeit</b>	<b>0,00</b>	<b>0,00</b>	<b>0,00</b>
<b>SA4</b>	<b>Saldo (4) Geldfluss aus der Finanzierungstätigkeit (35 – 36)</b>	<b>0,00</b>	<b>0,00</b>	<b>0,00</b>
<b>SA5</b>	<b>Saldo (5) Geldfluss aus der voranschlagswirksamen Gebarung (Saldo 3 + Saldo 4)</b>	<b>-507 600,00</b>	<b>-540 000,00</b>	<b>-482 964,88</b>

## Öffentliche Ordnung und Sicherheit (Gruppe 1)

MVAG	Mittelverwendungs- und aufbringungsgruppen (1. und 2. Ebene)	VA 2024	VA 2023	RA 2022
<b>311</b>	<b>Einzahlungen aus operativer Verwaltungstätigkeit</b>	<b>4 800,00</b>	<b>4 300,00</b>	<b>5 047,17</b>
3111	Einzahlungen aus eigenen Abgaben			
3112	Einzahlungen aus Ertragsanteilen			
3113	Einzahlungen aus Gebühren			
3114	Einzahlungen aus Leistungen	4 600,00	4 100,00	4 953,50
3115	Einzahlungen aus Besitz und wirtschaftlicher Tätigkeit			
3116	Einzahlungen aus Veräußerung von geringwertigen Wirtschaftsgütern (GWG) und sonstige Einzahlungen	200,00	200,00	93,67
<b>312</b>	<b>Einzahlungen aus Transfers</b>	<b>100,00</b>	<b>500,00</b>	<b>0,00</b>
3121	Transferzahlungen von Trägern des öffentlichen Rechts	100,00	500,00	
3122	Transferzahlungen von Beteiligungen			
3123	Transferzahlungen von Unternehmen (inkl. Finanzunternehmen)			
3124	Transferzahlungen von Haushalten und Organisationen ohne Erwerbscharakter			
3125	Transferzahlungen vom Ausland			
3126	Investitions- und Tilgungszuschüsse zwischen Unternehmungen und Betrieben der Gebietskörperschaft und der Gebietskörperschaft			
<b>313</b>	<b>Einzahlungen aus Finanzerträgen</b>	<b>0,00</b>	<b>0,00</b>	<b>0,00</b>
3131	Einzahlungen aus Zinserträgen			
3132	Einzahlungen aus Zinsen aus derivativen Finanzinstrumenten mit und ohne Grundgeschäft			
3133	Einzahlungen aus Gewinnentnahmen von marktbestimmten Betrieben			
3134	Sonstige Einzahlungen aus Finanzerträgen			
3135	Einzahlungen aus Dividenden/Gewinnausschüttungen			
<b>31</b>	<b>Summe Einzahlungen operative Gebarung</b>	<b>4 900,00</b>	<b>4 800,00</b>	<b>5 047,17</b>
<b>321</b>	<b>Auszahlungen aus Personalaufwand</b>	<b>0,00</b>	<b>0,00</b>	<b>0,00</b>
3211	Auszahlungen für Personalaufwand (Bezüge, Nebengebühren, und Mehrleistungsvergütungen)			
3212	Auszahlungen für gesetzliche und freiwillige Sozialaufwendungen			
3213	Auszahlungen aus sonstigem Personalaufwand			
<b>322</b>	<b>Auszahlungen aus Sachaufwand</b>	<b>33 700,00</b>	<b>35 000,00</b>	<b>22 527,01</b>
3221	Auszahlungen für Gebrauchs- und Verbrauchsgüter, Handelswaren	700,00	700,00	550,57
3222	Auszahlungen für Verwaltungs- und Betriebsaufwand	6 000,00	6 000,00	4 482,28
3223	Auszahlungen für Leasing- und Mietaufwand			
3224	Auszahlungen für Instandhaltung	3 100,00	4 100,00	2 455,54
3225	Sonstige Auszahlungen aus Sachaufwand	23 900,00	24 200,00	15 038,62
3226	Auszahlungen aus der Inanspruchnahme von Haftungen			
<b>323</b>	<b>Auszahlungen aus Transfers</b>	<b>10 800,00</b>	<b>10 200,00</b>	<b>9 000,00</b>
3231	Transferzahlungen an Träger des öffentlichen Rechts	10 800,00	10 200,00	9 000,00

## Öffentliche Ordnung und Sicherheit (Gruppe 1)

MVAG	Mittelverwendungs- und aufbringungsgruppen (1. und 2. Ebene)	VA 2024	VA 2023	RA 2022
3232	Transferzahlungen an Beteiligungen			
3233	Transferzahlungen an Unternehmen (inkl. Finanzunternehmen)			
3234	Transferzahlungen an Haushalte und Organisationen ohne Erwerbscharakter			
3235	Transferzahlungen an das Ausland			
3236	Investitions- und Tilgungszuschüsse zwischen Unternehmungen und Betrieben der Gebietskörperschaft und der Gebietskörperschaft			
<b>324</b>	<b>Auszahlungen aus Finanzaufwand</b>	<b>1 300,00</b>	<b>1 800,00</b>	<b>801,06</b>
3241	Auszahlungen für Zinsen	1 300,00	1 800,00	801,06
3242	Auszahlungen für Zinsen aus derivativen Finanzinstrumenten mit und ohne Grundgeschäft			
3243	Auszahlungen aus Gewinnentnahmen von marktbestimmten Betrieben			
3244	Sonstige Auszahlungen aus Finanzaufwendungen			
<b>32</b>	<b>Summe Auszahlungen operative Gebarung</b>	<b>45 800,00</b>	<b>47 000,00</b>	<b>32 328,07</b>
<b>SA1</b>	<b>Saldo (1) Geldfluss aus der operativen Gebarung (31 – 32)</b>	<b>-40 900,00</b>	<b>-42 200,00</b>	<b>-27 280,90</b>
<b>331</b>	<b>Einzahlungen aus der Investitionstätigkeit</b>	<b>0,00</b>	<b>0,00</b>	<b>0,00</b>
3311	Einzahlungen aus der Veräußerung von immateriellem Vermögen			
3312	Einzahlungen aus der Veräußerung von Grundstücken und Grundstückeinrichtungen			
3313	Einzahlungen aus der Veräußerung von Gebäuden und Bauten			
3314	Einzahlungen aus der Veräußerung von technischen Anlagen, Fahrzeugen und Maschinen			
3315	Einzahlungen aus der Veräußerung von Amts-, Betriebs- und Geschäftsausstattung			
3316	Einzahlungen aus der Veräußerung von Kulturgütern			
3317	Einzahlungen aus der Veräußerung von Beteiligungen			
3318	Einzahlungen aus der Veräußerung von kofinanzierten Schutzbauten			
<b>332</b>	<b>Einzahlungen aus der Rückzahlung von Darlehen sowie gewährten Vorschüssen</b>	<b>0,00</b>	<b>0,00</b>	<b>0,00</b>
3321	Einzahlungen aus Darlehen an Träger des öffentlichen Rechts			
3322	Einzahlungen aus Darlehen an Beteiligungen			
3323	Einzahlungen aus Darlehen an Unternehmen und Haushalte			
3325	Einzahlungen aus Vorschüssen und Anzahlungen			
<b>333</b>	<b>Einzahlungen aus Kapitaltransfers</b>	<b>0,00</b>	<b>0,00</b>	<b>0,00</b>
3331	Kapitaltransferzahlungen von Trägern des öffentlichen Rechts			
3332	Kapitaltransferzahlungen von Beteiligungen			
3333	Kapitaltransferzahlungen von Unternehmen			
3334	Kapitaltransferzahlungen von Haushalten und Organisationen ohne Erwerbscharakter			
3335	Kapitaltransferzahlungen vom Ausland			
<b>33</b>	<b>Summe Einzahlungen investive Gebarung</b>	<b>0,00</b>	<b>0,00</b>	<b>0,00</b>

**Öffentliche Ordnung und Sicherheit (Gruppe 1)**

MVAG	Mittelverwendungs- und aufbringungsgruppen (1. und 2. Ebene)	VA 2024	VA 2023	RA 2022
<b>341</b>	<b>Auszahlungen aus der Investitionstätigkeit</b>	<b>0,00</b>	<b>0,00</b>	<b>0,00</b>
3411	Auszahlungen für den Erwerb von immateriellem Vermögen			
3412	Auszahlungen für den Erwerb von Grundstücken und Grundstückseinrichtungen			
3413	Auszahlungen für den Erwerb von Gebäuden und Bauten			
3414	Auszahlungen für den Erwerb von technischen Anlagen, Fahrzeugen und Maschinen			
3415	Auszahlungen für den Erwerb von Amts-, Betriebs- und Geschäftsausstattung			
3416	Auszahlungen für den Erwerb von Kulturgütern			
3417	Auszahlungen für den Erwerb von Beteiligungen			
3418	Auszahlungen für den Erwerb von kofinanzierten Schutzbauten			
<b>342</b>	<b>Auszahlungen aus der Gewährung von Darlehen sowie gewährten Vorschüssen</b>	<b>0,00</b>	<b>0,00</b>	<b>0,00</b>
3421	Auszahlungen von Darlehen an Träger des öffentlichen Rechts			
3422	Auszahlungen von Darlehen an Beteiligungen			
3423	Auszahlungen von Darlehen an Unternehmen und Haushalte			
3425	Auszahlungen von Vorschüssen und Anzahlungen			
<b>343</b>	<b>Auszahlungen aus Kapitaltransfers</b>	<b>0,00</b>	<b>0,00</b>	<b>0,00</b>
3431	Kapitaltransferzahlungen an Träger des öffentlichen Rechts			
3432	Kapitaltransferzahlungen an Beteiligungen			
3433	Kapitaltransferzahlungen an Unternehmen (Finanzunternehmen)			
3434	Kapitaltransferzahlungen an Haushalte und Organisationen ohne Erwerbscharakter			
3435	Kapitaltransferzahlungen an das Ausland			
<b>34</b>	<b>Summe Auszahlungen investive Gebarung</b>	<b>0,00</b>	<b>0,00</b>	<b>0,00</b>
<b>SA2</b>	<b>Saldo (2) Geldfluss aus der investiven Gebarung (33 – 34)</b>	<b>0,00</b>	<b>0,00</b>	<b>0,00</b>
<b>SA3</b>	<b>Saldo (3) Nettofinanzierungssaldo (Saldo 1 + Saldo 2)</b>	<b>-40 900,00</b>	<b>-42 200,00</b>	<b>-27 280,90</b>
<b>351</b>	<b>Einzahlungen aus der Aufnahme von Finanzschulden</b>	<b>0,00</b>	<b>0,00</b>	<b>80 000,00</b>
3511	Einzahlungen aus empfangenen Darlehen von öffentlichen Körperschaften und Rechtsträgern			
3512	Einzahlungen aus empfangenen Darlehen von Beteiligungen			
3513	Einzahlungen aus empfangenen Darlehen von Unternehmen und privaten Haushalten			
3514	Einzahlungen aus Finanzschulden (Finanzunternehmen)			80 000,00
3515	Einzahlungen aus Aufnahmen von Leasingverbindlichkeiten			
<b>353</b>	<b>Einzahlungen infolge eines Kapitaltausches bei derivativen Finanzinstrumenten mit Grundgeschäft</b>	<b>0,00</b>	<b>0,00</b>	<b>0,00</b>
3530	Einzahlungen infolge eines Kapitaltausches bei derivativen Finanzinstrumenten mit Grundgeschäft			
<b>355</b>	<b>Einzahlungen aus dem Abgang von Finanzinstrumenten</b>	<b>0,00</b>	<b>0,00</b>	<b>0,00</b>

**Öffentliche Ordnung und Sicherheit (Gruppe 1)**

MVAG	Mittelverwendungs- und aufbringungsgruppen (1. und 2. Ebene)	VA 2024	VA 2023	RA 2022
3550	Einzahlungen aus dem Abgang von Finanzinstrumenten			
<b>35</b>	<b>Summe Einzahlungen aus der Finanzierungstätigkeit</b>	<b>0,00</b>	<b>0,00</b>	<b>80 000,00</b>
<b>361</b>	<b>Auszahlungen aus der Tilgung von Finanzschulden</b>	<b>18 300,00</b>	<b>17 900,00</b>	<b>15 260,22</b>
3611	Auszahlungen aus empfangenen Darlehen von öffentlichen Körperschaften und Rechtsträgern			
3612	Auszahlungen aus empfangenen Darlehen von Beteiligungen			
3613	Auszahlungen aus empfangenen Darlehen von Unternehmen und privaten Haushalten			
3614	Auszahlungen aus Finanzschulden	18 300,00	17 900,00	15 260,22
3615	Auszahlungen aus Rückzahlungen von Leasingverbindlichkeiten			
<b>363</b>	<b>Auszahlungen infolge eines Kapitaltausches bei derivativen Finanzinstrumenten mit Grundgeschäft</b>	<b>0,00</b>	<b>0,00</b>	<b>0,00</b>
3630	Auszahlungen infolge eines Kapitaltausches bei derivativen Finanzinstrumenten mit Grundgeschäft			
<b>365</b>	<b>Auszahlungen für den Erwerb von Finanzinstrumenten</b>	<b>0,00</b>	<b>0,00</b>	<b>0,00</b>
3650	Auszahlungen für den Erwerb von Finanzinstrumenten			
<b>36</b>	<b>Summe Auszahlungen aus der Finanzierungstätigkeit</b>	<b>18 300,00</b>	<b>17 900,00</b>	<b>15 260,22</b>
<b>SA4</b>	<b>Saldo (4) Geldfluss aus der Finanzierungstätigkeit (35 – 36)</b>	<b>-18 300,00</b>	<b>-17 900,00</b>	<b>64 739,78</b>
<b>SA5</b>	<b>Saldo (5) Geldfluss aus der voranschlagswirksamen Gebarung (Saldo 3 + Saldo 4)</b>	<b>-59 200,00</b>	<b>-60 100,00</b>	<b>37 458,88</b>

## Unterricht, Erziehung, Sport und Wissenschaft (Gruppe 2)

MVAG	Mittelverwendungs- und aufbringungsgruppen (1. und 2. Ebene)	VA 2024	VA 2023	RA 2022
<b>311</b>	<b>Einzahlungen aus operativer Verwaltungstätigkeit</b>	<b>134 300,00</b>	<b>117 500,00</b>	<b>147 434,89</b>
3111	Einzahlungen aus eigenen Abgaben			
3112	Einzahlungen aus Ertragsanteilen			
3113	Einzahlungen aus Gebühren			
3114	Einzahlungen aus Leistungen	121 000,00	98 400,00	135 484,24
3115	Einzahlungen aus Besitz und wirtschaftlicher Tätigkeit	700,00	700,00	663,64
3116	Einzahlungen aus Veräußerung von geringwertigen Wirtschaftsgütern (GWG) und sonstige Einzahlungen	12 600,00	18 400,00	11 287,01
<b>312</b>	<b>Einzahlungen aus Transfers</b>	<b>90 500,00</b>	<b>73 400,00</b>	<b>47 849,75</b>
3121	Transferzahlungen von Trägern des öffentlichen Rechts	90 500,00	73 400,00	47 849,75
3122	Transferzahlungen von Beteiligungen			
3123	Transferzahlungen von Unternehmen (inkl. Finanzunternehmen)			
3124	Transferzahlungen von Haushalten und Organisationen ohne Erwerbscharakter			
3125	Transferzahlungen vom Ausland			
3126	Investitions- und Tilgungszuschüsse zwischen Unternehmungen und Betrieben der Gebietskörperschaft und der Gebietskörperschaft			
<b>313</b>	<b>Einzahlungen aus Finanzerträgen</b>	<b>1 600,00</b>	<b>1 400,00</b>	<b>1 401,70</b>
3131	Einzahlungen aus Zinserträgen	1 600,00	1 400,00	1 401,70
3132	Einzahlungen aus Zinsen aus derivativen Finanzinstrumenten mit und ohne Grundgeschäft			
3133	Einzahlungen aus Gewinnentnahmen von marktbestimmten Betrieben			
3134	Sonstige Einzahlungen aus Finanzerträgen			
3135	Einzahlungen aus Dividenden/Gewinnausschüttungen			
<b>31</b>	<b>Summe Einzahlungen operative Gebarung</b>	<b>226 400,00</b>	<b>192 300,00</b>	<b>196 686,34</b>
<b>321</b>	<b>Auszahlungen aus Personalaufwand</b>	<b>367 200,00</b>	<b>308 400,00</b>	<b>285 114,07</b>
3211	Auszahlungen für Personalaufwand (Bezüge, Nebengebühren, und Mehrleistungsvergütungen)	295 200,00	246 800,00	230 109,89
3212	Auszahlungen für gesetzliche und freiwillige Sozialaufwendungen	72 000,00	61 600,00	55 004,18
3213	Auszahlungen aus sonstigem Personalaufwand			
<b>322</b>	<b>Auszahlungen aus Sachaufwand</b>	<b>127 700,00</b>	<b>113 300,00</b>	<b>109 740,86</b>
3221	Auszahlungen für Gebrauchs- und Verbrauchsgüter, Handelswaren	42 800,00	34 700,00	41 421,64
3222	Auszahlungen für Verwaltungs- und Betriebsaufwand	37 500,00	23 600,00	17 212,75
3223	Auszahlungen für Leasing- und Mietaufwand	3 000,00	2 600,00	2 916,58
3224	Auszahlungen für Instandhaltung	10 100,00	11 900,00	6 903,21
3225	Sonstige Auszahlungen aus Sachaufwand	34 300,00	40 500,00	41 286,68
3226	Auszahlungen aus der Inanspruchnahme von Haftungen			
<b>323</b>	<b>Auszahlungen aus Transfers</b>	<b>253 300,00</b>	<b>227 100,00</b>	<b>210 504,66</b>
3231	Transferzahlungen an Träger des öffentlichen Rechts	230 600,00	202 600,00	184 946,15

**Unterricht, Erziehung, Sport und Wissenschaft (Gruppe 2)**

MVAG	Mittelverwendungs- und aufbringungsgruppen (1. und 2. Ebene)	VA 2024	VA 2023	RA 2022
3232	Transferzahlungen an Beteiligungen			
3233	Transferzahlungen an Unternehmen (inkl. Finanzunternehmen)	16 500,00	16 500,00	14 908,51
3234	Transferzahlungen an Haushalte und Organisationen ohne Erwerbscharakter	6 200,00	8 000,00	10 650,00
3235	Transferzahlungen an das Ausland			
3236	Investitions- und Tilgungszuschüsse zwischen Unternehmungen und Betrieben der Gebietskörperschaft und der Gebietskörperschaft			
<b>324</b>	<b>Auszahlungen aus Finanzaufwand</b>	<b>54 500,00</b>	<b>7 500,00</b>	<b>2 767,28</b>
3241	Auszahlungen für Zinsen	54 500,00	7 500,00	2 767,28
3242	Auszahlungen für Zinsen aus derivativen Finanzinstrumenten mit und ohne Grundgeschäft			
3243	Auszahlungen aus Gewinnentnahmen von marktbestimmten Betrieben			
3244	Sonstige Auszahlungen aus Finanzaufwendungen			
<b>32</b>	<b>Summe Auszahlungen operative Gebarung</b>	<b>802 700,00</b>	<b>656 300,00</b>	<b>608 126,87</b>
<b>SA1</b>	<b>Saldo (1) Geldfluss aus der operativen Gebarung (31 – 32)</b>	<b>-576 300,00</b>	<b>-464 000,00</b>	<b>-411 440,53</b>
<b>331</b>	<b>Einzahlungen aus der Investitionstätigkeit</b>	<b>0,00</b>	<b>0,00</b>	<b>0,00</b>
3311	Einzahlungen aus der Veräußerung von immateriellem Vermögen			
3312	Einzahlungen aus der Veräußerung von Grundstücken und Grundstückeinrichtungen			
3313	Einzahlungen aus der Veräußerung von Gebäuden und Bauten			
3314	Einzahlungen aus der Veräußerung von technischen Anlagen, Fahrzeugen und Maschinen			
3315	Einzahlungen aus der Veräußerung von Amts-, Betriebs- und Geschäftsausstattung			
3316	Einzahlungen aus der Veräußerung von Kulturgütern			
3317	Einzahlungen aus der Veräußerung von Beteiligungen			
3318	Einzahlungen aus der Veräußerung von kofinanzierten Schutzbauten			
<b>332</b>	<b>Einzahlungen aus der Rückzahlung von Darlehen sowie gewährten Vorschüssen</b>	<b>0,00</b>	<b>0,00</b>	<b>0,00</b>
3321	Einzahlungen aus Darlehen an Träger des öffentlichen Rechts			
3322	Einzahlungen aus Darlehen an Beteiligungen			
3323	Einzahlungen aus Darlehen an Unternehmen und Haushalte			
3325	Einzahlungen aus Vorschüssen und Anzahlungen			
<b>333</b>	<b>Einzahlungen aus Kapitaltransfers</b>	<b>595 000,00</b>	<b>500,00</b>	<b>1 000,00</b>
3331	Kapitaltransferzahlungen von Trägern des öffentlichen Rechts	595 000,00	500,00	1 000,00
3332	Kapitaltransferzahlungen von Beteiligungen			
3333	Kapitaltransferzahlungen von Unternehmen			
3334	Kapitaltransferzahlungen von Haushalten und Organisationen ohne Erwerbscharakter			
3335	Kapitaltransferzahlungen vom Ausland			
<b>33</b>	<b>Summe Einzahlungen investive Gebarung</b>	<b>595 000,00</b>	<b>500,00</b>	<b>1 000,00</b>



## Unterricht, Erziehung, Sport und Wissenschaft (Gruppe 2)

MVAG	Mittelverwendungs- und aufbringungsgruppen (1. und 2. Ebene)	VA 2024	VA 2023	RA 2022
<b>341</b>	<b>Auszahlungen aus der Investitionstätigkeit</b>	<b>2 651 000,00</b>	<b>7 300,00</b>	<b>30,00</b>
3411	Auszahlungen für den Erwerb von immateriellem Vermögen			
3412	Auszahlungen für den Erwerb von Grundstücken und Grundstückseinrichtungen	100 000,00		
3413	Auszahlungen für den Erwerb von Gebäuden und Bauten	2 190 000,00	1 600,00	
3414	Auszahlungen für den Erwerb von technischen Anlagen, Fahrzeugen und Maschinen			
3415	Auszahlungen für den Erwerb von Amts-, Betriebs- und Geschäftsausstattung	361 000,00	5 700,00	30,00
3416	Auszahlungen für den Erwerb von Kulturgütern			
3417	Auszahlungen für den Erwerb von Beteiligungen			
3418	Auszahlungen für den Erwerb von kofinanzierten Schutzbauten			
<b>342</b>	<b>Auszahlungen aus der Gewährung von Darlehen sowie gewährten Vorschüssen</b>	<b>0,00</b>	<b>0,00</b>	<b>0,00</b>
3421	Auszahlungen von Darlehen an Träger des öffentlichen Rechts			
3422	Auszahlungen von Darlehen an Beteiligungen			
3423	Auszahlungen von Darlehen an Unternehmen und Haushalte			
3425	Auszahlungen von Vorschüssen und Anzahlungen			
<b>343</b>	<b>Auszahlungen aus Kapitaltransfers</b>	<b>0,00</b>	<b>0,00</b>	<b>0,00</b>
3431	Kapitaltransferzahlungen an Träger des öffentlichen Rechts			
3432	Kapitaltransferzahlungen an Beteiligungen			
3433	Kapitaltransferzahlungen an Unternehmen (Finanzunternehmen)			
3434	Kapitaltransferzahlungen an Haushalte und Organisationen ohne Erwerbscharakter			
3435	Kapitaltransferzahlungen an das Ausland			
<b>34</b>	<b>Summe Auszahlungen investive Gebarung</b>	<b>2 651 000,00</b>	<b>7 300,00</b>	<b>30,00</b>
<b>SA2</b>	<b>Saldo (2) Geldfluss aus der investiven Gebarung (33 – 34)</b>	<b>-2 056 000,00</b>	<b>-6 800,00</b>	<b>970,00</b>
<b>SA3</b>	<b>Saldo (3) Nettofinanzierungssaldo (Saldo 1 + Saldo 2)</b>	<b>-2 632 300,00</b>	<b>-470 800,00</b>	<b>-410 470,53</b>
<b>351</b>	<b>Einzahlungen aus der Aufnahme von Finanzschulden</b>	<b>2 056 000,00</b>	<b>0,00</b>	<b>0,00</b>
3511	Einzahlungen aus empfangenen Darlehen von öffentlichen Körperschaften und Rechtsträgern			
3512	Einzahlungen aus empfangenen Darlehen von Beteiligungen			
3513	Einzahlungen aus empfangenen Darlehen von Unternehmen und privaten Haushalten			
3514	Einzahlungen aus Finanzschulden (Finanzunternehmen)	2 056 000,00		
3515	Einzahlungen aus Aufnahmen von Leasingverbindlichkeiten			
<b>353</b>	<b>Einzahlungen infolge eines Kapitaltausches bei derivativen Finanzinstrumenten mit Grundgeschäft</b>	<b>0,00</b>	<b>0,00</b>	<b>0,00</b>
3530	Einzahlungen infolge eines Kapitaltausches bei derivativen Finanzinstrumenten mit Grundgeschäft			
<b>355</b>	<b>Einzahlungen aus dem Abgang von Finanzinstrumenten</b>	<b>0,00</b>	<b>0,00</b>	<b>0,00</b>

**Unterricht, Erziehung, Sport und Wissenschaft (Gruppe 2)**

MVAG	Mittelverwendungs- und aufbringungsgruppen (1. und 2. Ebene)	VA 2024	VA 2023	RA 2022
3550	Einzahlungen aus dem Abgang von Finanzinstrumenten			
<b>35</b>	<b>Summe Einzahlungen aus der Finanzierungstätigkeit</b>	<b>2 056 000,00</b>	<b>0,00</b>	<b>0,00</b>
<b>361</b>	<b>Auszahlungen aus der Tilgung von Finanzschulden</b>	<b>63 600,00</b>	<b>63 600,00</b>	<b>63 566,80</b>
3611	Auszahlungen aus empfangenen Darlehen von öffentlichen Körperschaften und Rechtsträgern			
3612	Auszahlungen aus empfangenen Darlehen von Beteiligungen			
3613	Auszahlungen aus empfangenen Darlehen von Unternehmen und privaten Haushalten			
3614	Auszahlungen aus Finanzschulden	63 600,00	63 600,00	63 566,80
3615	Auszahlungen aus Rückzahlungen von Leasingverbindlichkeiten			
<b>363</b>	<b>Auszahlungen infolge eines Kapitaltausches bei derivativen Finanzinstrumenten mit Grundgeschäft</b>	<b>0,00</b>	<b>0,00</b>	<b>0,00</b>
3630	Auszahlungen infolge eines Kapitaltausches bei derivativen Finanzinstrumenten mit Grundgeschäft			
<b>365</b>	<b>Auszahlungen für den Erwerb von Finanzinstrumenten</b>	<b>0,00</b>	<b>0,00</b>	<b>0,00</b>
3650	Auszahlungen für den Erwerb von Finanzinstrumenten			
<b>36</b>	<b>Summe Auszahlungen aus der Finanzierungstätigkeit</b>	<b>63 600,00</b>	<b>63 600,00</b>	<b>63 566,80</b>
<b>SA4</b>	<b>Saldo (4) Geldfluss aus der Finanzierungstätigkeit (35 – 36)</b>	<b>1 992 400,00</b>	<b>-63 600,00</b>	<b>-63 566,80</b>
<b>SA5</b>	<b>Saldo (5) Geldfluss aus der voranschlagswirksamen Gebarung (Saldo 3 + Saldo 4)</b>	<b>-639 900,00</b>	<b>-534 400,00</b>	<b>-474 037,33</b>

**Kunst, Kultur und Kultus (Gruppe 3)**

MVAG	Mittelverwendungs- und aufbringungsgruppen (1. und 2. Ebene)	VA 2024	VA 2023	RA 2022
<b>311</b>	<b>Einzahlungen aus operativer Verwaltungstätigkeit</b>	<b>3 500,00</b>	<b>4 100,00</b>	<b>4 844,40</b>
3111	Einzahlungen aus eigenen Abgaben			
3112	Einzahlungen aus Ertragsanteilen			
3113	Einzahlungen aus Gebühren	500,00	1 000,00	225,19
3114	Einzahlungen aus Leistungen		100,00	
3115	Einzahlungen aus Besitz und wirtschaftlicher Tätigkeit			
3116	Einzahlungen aus Veräußerung von geringwertigen Wirtschaftsgütern (GWG) und sonstige Einzahlungen	3 000,00	3 000,00	4 619,21
<b>312</b>	<b>Einzahlungen aus Transfers</b>	<b>0,00</b>	<b>0,00</b>	<b>0,00</b>
3121	Transferzahlungen von Trägern des öffentlichen Rechts			
3122	Transferzahlungen von Beteiligungen			
3123	Transferzahlungen von Unternehmen (inkl. Finanzunternehmen)			
3124	Transferzahlungen von Haushalten und Organisationen ohne Erwerbscharakter			
3125	Transferzahlungen vom Ausland			
3126	Investitions- und Tilgungszuschüsse zwischen Unternehmungen und Betrieben der Gebietskörperschaft und der Gebietskörperschaft			
<b>313</b>	<b>Einzahlungen aus Finanzerträgen</b>	<b>0,00</b>	<b>0,00</b>	<b>0,00</b>
3131	Einzahlungen aus Zinserträgen			
3132	Einzahlungen aus Zinsen aus derivativen Finanzinstrumenten mit und ohne Grundgeschäft			
3133	Einzahlungen aus Gewinnentnahmen von marktbestimmten Betrieben			
3134	Sonstige Einzahlungen aus Finanzerträgen			
3135	Einzahlungen aus Dividenden/Gewinnausschüttungen			
<b>31</b>	<b>Summe Einzahlungen operative Gebarung</b>	<b>3 500,00</b>	<b>4 100,00</b>	<b>4 844,40</b>
<b>321</b>	<b>Auszahlungen aus Personalaufwand</b>	<b>0,00</b>	<b>0,00</b>	<b>0,00</b>
3211	Auszahlungen für Personalaufwand (Bezüge, Nebengebühren, und Mehrleistungsvergütungen)			
3212	Auszahlungen für gesetzliche und freiwillige Sozialaufwendungen			
3213	Auszahlungen aus sonstigem Personalaufwand			
<b>322</b>	<b>Auszahlungen aus Sachaufwand</b>	<b>46 300,00</b>	<b>42 500,00</b>	<b>52 458,95</b>
3221	Auszahlungen für Gebrauchs- und Verbrauchsgüter, Handelswaren	4 000,00	3 900,00	4 631,41
3222	Auszahlungen für Verwaltungs- und Betriebsaufwand	9 500,00	6 600,00	10 008,13
3223	Auszahlungen für Leasing- und Mietaufwand			
3224	Auszahlungen für Instandhaltung	24 100,00	23 200,00	31 182,01
3225	Sonstige Auszahlungen aus Sachaufwand	8 700,00	8 800,00	6 637,40
3226	Auszahlungen aus der Inanspruchnahme von Haftungen			
<b>323</b>	<b>Auszahlungen aus Transfers</b>	<b>68 700,00</b>	<b>62 700,00</b>	<b>53 732,00</b>
3231	Transferzahlungen an Träger des öffentlichen Rechts	65 700,00	59 700,00	49 802,00

**Kunst, Kultur und Kultus (Gruppe 3)**

MVAG	Mittelverwendungs- und aufbringungsgruppen (1. und 2. Ebene)	VA 2024	VA 2023	RA 2022
3232	Transferzahlungen an Beteiligungen			
3233	Transferzahlungen an Unternehmen (inkl. Finanzunternehmen)			
3234	Transferzahlungen an Haushalte und Organisationen ohne Erwerbscharakter	3 000,00	3 000,00	3 930,00
3235	Transferzahlungen an das Ausland			
3236	Investitions- und Tilgungszuschüsse zwischen Unternehmungen und Betrieben der Gebietskörperschaft und der Gebietskörperschaft			
<b>324</b>	<b>Auszahlungen aus Finanzaufwand</b>	<b>0,00</b>	<b>0,00</b>	<b>0,00</b>
3241	Auszahlungen für Zinsen			
3242	Auszahlungen für Zinsen aus derivativen Finanzinstrumenten mit und ohne Grundgeschäft			
3243	Auszahlungen aus Gewinnentnahmen von marktbestimmten Betrieben			
3244	Sonstige Auszahlungen aus Finanzaufwendungen			
<b>32</b>	<b>Summe Auszahlungen operative Gebarung</b>	<b>115 000,00</b>	<b>105 200,00</b>	<b>106 190,95</b>
<b>SA1</b>	<b>Saldo (1) Geldfluss aus der operativen Gebarung (31 – 32)</b>	<b>-111 500,00</b>	<b>-101 100,00</b>	<b>-101 346,55</b>
<b>331</b>	<b>Einzahlungen aus der Investitionstätigkeit</b>	<b>0,00</b>	<b>0,00</b>	<b>0,00</b>
3311	Einzahlungen aus der Veräußerung von immateriellem Vermögen			
3312	Einzahlungen aus der Veräußerung von Grundstücken und Grundstückeinrichtungen			
3313	Einzahlungen aus der Veräußerung von Gebäuden und Bauten			
3314	Einzahlungen aus der Veräußerung von technischen Anlagen, Fahrzeugen und Maschinen			
3315	Einzahlungen aus der Veräußerung von Amts-, Betriebs- und Geschäftsausstattung			
3316	Einzahlungen aus der Veräußerung von Kulturgütern			
3317	Einzahlungen aus der Veräußerung von Beteiligungen			
3318	Einzahlungen aus der Veräußerung von kofinanzierten Schutzbauten			
<b>332</b>	<b>Einzahlungen aus der Rückzahlung von Darlehen sowie gewährten Vorschüssen</b>	<b>0,00</b>	<b>0,00</b>	<b>0,00</b>
3321	Einzahlungen aus Darlehen an Träger des öffentlichen Rechts			
3322	Einzahlungen aus Darlehen an Beteiligungen			
3323	Einzahlungen aus Darlehen an Unternehmen und Haushalte			
3325	Einzahlungen aus Vorschüssen und Anzahlungen			
<b>333</b>	<b>Einzahlungen aus Kapitaltransfers</b>	<b>35 000,00</b>	<b>0,00</b>	<b>0,00</b>
3331	Kapitaltransferzahlungen von Trägern des öffentlichen Rechts	35 000,00		
3332	Kapitaltransferzahlungen von Beteiligungen			
3333	Kapitaltransferzahlungen von Unternehmen			
3334	Kapitaltransferzahlungen von Haushalten und Organisationen ohne Erwerbscharakter			
3335	Kapitaltransferzahlungen vom Ausland			
<b>33</b>	<b>Summe Einzahlungen investive Gebarung</b>	<b>35 000,00</b>	<b>0,00</b>	<b>0,00</b>

**Kunst, Kultur und Kultus (Gruppe 3)**

MVAG	Mittelverwendungs- und aufbringungsgruppen (1. und 2. Ebene)	VA 2024	VA 2023	RA 2022
<b>341</b>	<b>Auszahlungen aus der Investitionstätigkeit</b>	<b>60 000,00</b>	<b>0,00</b>	<b>0,00</b>
3411	Auszahlungen für den Erwerb von immateriellem Vermögen			
3412	Auszahlungen für den Erwerb von Grundstücken und Grundstückseinrichtungen	60 000,00		
3413	Auszahlungen für den Erwerb von Gebäuden und Bauten			
3414	Auszahlungen für den Erwerb von technischen Anlagen, Fahrzeugen und Maschinen			
3415	Auszahlungen für den Erwerb von Amts-, Betriebs- und Geschäftsausstattung			
3416	Auszahlungen für den Erwerb von Kulturgütern			
3417	Auszahlungen für den Erwerb von Beteiligungen			
3418	Auszahlungen für den Erwerb von kofinanzierten Schutzbauten			
<b>342</b>	<b>Auszahlungen aus der Gewährung von Darlehen sowie gewährten Vorschüssen</b>	<b>0,00</b>	<b>0,00</b>	<b>0,00</b>
3421	Auszahlungen von Darlehen an Träger des öffentlichen Rechts			
3422	Auszahlungen von Darlehen an Beteiligungen			
3423	Auszahlungen von Darlehen an Unternehmen und Haushalte			
3425	Auszahlungen von Vorschüssen und Anzahlungen			
<b>343</b>	<b>Auszahlungen aus Kapitaltransfers</b>	<b>0,00</b>	<b>0,00</b>	<b>0,00</b>
3431	Kapitaltransferzahlungen an Träger des öffentlichen Rechts			
3432	Kapitaltransferzahlungen an Beteiligungen			
3433	Kapitaltransferzahlungen an Unternehmen (Finanzunternehmen)			
3434	Kapitaltransferzahlungen an Haushalte und Organisationen ohne Erwerbscharakter			
3435	Kapitaltransferzahlungen an das Ausland			
<b>34</b>	<b>Summe Auszahlungen investive Gebarung</b>	<b>60 000,00</b>	<b>0,00</b>	<b>0,00</b>
<b>SA2</b>	<b>Saldo (2) Geldfluss aus der investiven Gebarung (33 – 34)</b>	<b>-25 000,00</b>	<b>0,00</b>	<b>0,00</b>
<b>SA3</b>	<b>Saldo (3) Nettofinanzierungssaldo (Saldo 1 + Saldo 2)</b>	<b>-136 500,00</b>	<b>-101 100,00</b>	<b>-101 346,55</b>
<b>351</b>	<b>Einzahlungen aus der Aufnahme von Finanzschulden</b>	<b>0,00</b>	<b>0,00</b>	<b>0,00</b>
3511	Einzahlungen aus empfangenen Darlehen von öffentlichen Körperschaften und Rechtsträgern			
3512	Einzahlungen aus empfangenen Darlehen von Beteiligungen			
3513	Einzahlungen aus empfangenen Darlehen von Unternehmen und privaten Haushalten			
3514	Einzahlungen aus Finanzschulden (Finanzunternehmen)			
3515	Einzahlungen aus Aufnahmen von Leasingverbindlichkeiten			
<b>353</b>	<b>Einzahlungen infolge eines Kapitaltausches bei derivativen Finanzinstrumenten mit Grundgeschäft</b>	<b>0,00</b>	<b>0,00</b>	<b>0,00</b>
3530	Einzahlungen infolge eines Kapitaltausches bei derivativen Finanzinstrumenten mit Grundgeschäft			
<b>355</b>	<b>Einzahlungen aus dem Abgang von Finanzinstrumenten</b>	<b>0,00</b>	<b>0,00</b>	<b>0,00</b>

**Kunst, Kultur und Kultus (Gruppe 3)**

MVAG	Mittelverwendungs- und aufbringungsgruppen (1. und 2. Ebene)	VA 2024	VA 2023	RA 2022
3550	Einzahlungen aus dem Abgang von Finanzinstrumenten			
<b>35</b>	<b>Summe Einzahlungen aus der Finanzierungstätigkeit</b>	<b>0,00</b>	<b>0,00</b>	<b>0,00</b>
<b>361</b>	<b>Auszahlungen aus der Tilgung von Finanzschulden</b>	<b>0,00</b>	<b>0,00</b>	<b>0,00</b>
3611	Auszahlungen aus empfangenen Darlehen von öffentlichen Körperschaften und Rechtsträgern			
3612	Auszahlungen aus empfangenen Darlehen von Beteiligungen			
3613	Auszahlungen aus empfangenen Darlehen von Unternehmen und privaten Haushalten			
3614	Auszahlungen aus Finanzschulden			
3615	Auszahlungen aus Rückzahlungen von Leasingverbindlichkeiten			
<b>363</b>	<b>Auszahlungen infolge eines Kapitaltausches bei derivativen Finanzinstrumenten mit Grundgeschäft</b>	<b>0,00</b>	<b>0,00</b>	<b>0,00</b>
3630	Auszahlungen infolge eines Kapitaltausches bei derivativen Finanzinstrumenten mit Grundgeschäft			
<b>365</b>	<b>Auszahlungen für den Erwerb von Finanzinstrumenten</b>	<b>0,00</b>	<b>0,00</b>	<b>0,00</b>
3650	Auszahlungen für den Erwerb von Finanzinstrumenten			
<b>36</b>	<b>Summe Auszahlungen aus der Finanzierungstätigkeit</b>	<b>0,00</b>	<b>0,00</b>	<b>0,00</b>
<b>SA4</b>	<b>Saldo (4) Geldfluss aus der Finanzierungstätigkeit (35 – 36)</b>	<b>0,00</b>	<b>0,00</b>	<b>0,00</b>
<b>SA5</b>	<b>Saldo (5) Geldfluss aus der voranschlagswirksamen Gebarung (Saldo 3 + Saldo 4)</b>	<b>-136 500,00</b>	<b>-101 100,00</b>	<b>-101 346,55</b>

**Soziale Wohlfahrt und Wohnbauförderung (Gruppe 4)**

MVAG	Mittelverwendungs- und aufbringungsgruppen (1. und 2. Ebene)	VA 2024	VA 2023	RA 2022
<b>311</b>	<b>Einzahlungen aus operativer Verwaltungstätigkeit</b>	<b>2 500,00</b>	<b>1 000,00</b>	<b>1 681,73</b>
3111	Einzahlungen aus eigenen Abgaben			
3112	Einzahlungen aus Ertragsanteilen			
3113	Einzahlungen aus Gebühren			
3114	Einzahlungen aus Leistungen			
3115	Einzahlungen aus Besitz und wirtschaftlicher Tätigkeit			
3116	Einzahlungen aus Veräußerung von geringwertigen Wirtschaftsgütern (GWG) und sonstige Einzahlungen	2 500,00	1 000,00	1 681,73
<b>312</b>	<b>Einzahlungen aus Transfers</b>	<b>0,00</b>	<b>0,00</b>	<b>0,00</b>
3121	Transferzahlungen von Trägern des öffentlichen Rechts			
3122	Transferzahlungen von Beteiligungen			
3123	Transferzahlungen von Unternehmen (inkl. Finanzunternehmen)			
3124	Transferzahlungen von Haushalten und Organisationen ohne Erwerbscharakter			
3125	Transferzahlungen vom Ausland			
3126	Investitions- und Tilgungszuschüsse zwischen Unternehmungen und Betrieben der Gebietskörperschaft und der Gebietskörperschaft			
<b>313</b>	<b>Einzahlungen aus Finanzerträgen</b>	<b>0,00</b>	<b>0,00</b>	<b>0,00</b>
3131	Einzahlungen aus Zinserträgen			
3132	Einzahlungen aus Zinsen aus derivativen Finanzinstrumenten mit und ohne Grundgeschäft			
3133	Einzahlungen aus Gewinnentnahmen von marktbestimmten Betrieben			
3134	Sonstige Einzahlungen aus Finanzerträgen			
3135	Einzahlungen aus Dividenden/Gewinnausschüttungen			
<b>31</b>	<b>Summe Einzahlungen operative Gebarung</b>	<b>2 500,00</b>	<b>1 000,00</b>	<b>1 681,73</b>
<b>321</b>	<b>Auszahlungen aus Personalaufwand</b>	<b>0,00</b>	<b>0,00</b>	<b>0,00</b>
3211	Auszahlungen für Personalaufwand (Bezüge, Nebengebühren, und Mehrleistungsvergütungen)			
3212	Auszahlungen für gesetzliche und freiwillige Sozialaufwendungen			
3213	Auszahlungen aus sonstigem Personalaufwand			
<b>322</b>	<b>Auszahlungen aus Sachaufwand</b>	<b>1 000,00</b>	<b>900,00</b>	<b>1 191,94</b>
3221	Auszahlungen für Gebrauchs- und Verbrauchsgüter, Handelswaren	1 000,00	900,00	1 191,94
3222	Auszahlungen für Verwaltungs- und Betriebsaufwand			
3223	Auszahlungen für Leasing- und Mietaufwand			
3224	Auszahlungen für Instandhaltung			
3225	Sonstige Auszahlungen aus Sachaufwand			
3226	Auszahlungen aus der Inanspruchnahme von Haftungen			
<b>323</b>	<b>Auszahlungen aus Transfers</b>	<b>388 100,00</b>	<b>319 600,00</b>	<b>315 868,04</b>
3231	Transferzahlungen an Träger des öffentlichen Rechts	366 100,00	297 300,00	290 242,23

**Soziale Wohlfahrt und Wohnbauförderung (Gruppe 4)**

MVAG	Mittelverwendungs- und aufbringungsgruppen (1. und 2. Ebene)	VA 2024	VA 2023	RA 2022
3232	Transferzahlungen an Beteiligungen			
3233	Transferzahlungen an Unternehmen (inkl. Finanzunternehmen)			
3234	Transferzahlungen an Haushalte und Organisationen ohne Erwerbscharakter	22 000,00	22 300,00	25 625,81
3235	Transferzahlungen an das Ausland			
3236	Investitions- und Tilgungszuschüsse zwischen Unternehmungen und Betrieben der Gebietskörperschaft und der Gebietskörperschaft			
<b>324</b>	<b>Auszahlungen aus Finanzaufwand</b>	<b>0,00</b>	<b>0,00</b>	<b>0,00</b>
3241	Auszahlungen für Zinsen			
3242	Auszahlungen für Zinsen aus derivativen Finanzinstrumenten mit und ohne Grundgeschäft			
3243	Auszahlungen aus Gewinnentnahmen von marktbestimmten Betrieben			
3244	Sonstige Auszahlungen aus Finanzaufwendungen			
<b>32</b>	<b>Summe Auszahlungen operative Gebarung</b>	<b>389 100,00</b>	<b>320 500,00</b>	<b>317 059,98</b>
<b>SA1</b>	<b>Saldo (1) Geldfluss aus der operativen Gebarung (31 – 32)</b>	<b>-386 600,00</b>	<b>-319 500,00</b>	<b>-315 378,25</b>
<b>331</b>	<b>Einzahlungen aus der Investitionstätigkeit</b>	<b>0,00</b>	<b>0,00</b>	<b>0,00</b>
3311	Einzahlungen aus der Veräußerung von immateriellem Vermögen			
3312	Einzahlungen aus der Veräußerung von Grundstücken und Grundstückeinrichtungen			
3313	Einzahlungen aus der Veräußerung von Gebäuden und Bauten			
3314	Einzahlungen aus der Veräußerung von technischen Anlagen, Fahrzeugen und Maschinen			
3315	Einzahlungen aus der Veräußerung von Amts-, Betriebs- und Geschäftsausstattung			
3316	Einzahlungen aus der Veräußerung von Kulturgütern			
3317	Einzahlungen aus der Veräußerung von Beteiligungen			
3318	Einzahlungen aus der Veräußerung von kofinanzierten Schutzbauten			
<b>332</b>	<b>Einzahlungen aus der Rückzahlung von Darlehen sowie gewährten Vorschüssen</b>	<b>0,00</b>	<b>0,00</b>	<b>0,00</b>
3321	Einzahlungen aus Darlehen an Träger des öffentlichen Rechts			
3322	Einzahlungen aus Darlehen an Beteiligungen			
3323	Einzahlungen aus Darlehen an Unternehmen und Haushalte			
3325	Einzahlungen aus Vorschüssen und Anzahlungen			
<b>333</b>	<b>Einzahlungen aus Kapitaltransfers</b>	<b>0,00</b>	<b>0,00</b>	<b>0,00</b>
3331	Kapitaltransferzahlungen von Trägern des öffentlichen Rechts			
3332	Kapitaltransferzahlungen von Beteiligungen			
3333	Kapitaltransferzahlungen von Unternehmen			
3334	Kapitaltransferzahlungen von Haushalten und Organisationen ohne Erwerbscharakter			
3335	Kapitaltransferzahlungen vom Ausland			
<b>33</b>	<b>Summe Einzahlungen investive Gebarung</b>	<b>0,00</b>	<b>0,00</b>	<b>0,00</b>



**Soziale Wohlfahrt und Wohnbauförderung (Gruppe 4)**

MVAG	Mittelverwendungs- und aufbringungsgruppen (1. und 2. Ebene)	VA 2024	VA 2023	RA 2022
<b>341</b>	<b>Auszahlungen aus der Investitionstätigkeit</b>	<b>0,00</b>	<b>0,00</b>	<b>0,00</b>
3411	Auszahlungen für den Erwerb von immateriellem Vermögen			
3412	Auszahlungen für den Erwerb von Grundstücken und Grundstückseinrichtungen			
3413	Auszahlungen für den Erwerb von Gebäuden und Bauten			
3414	Auszahlungen für den Erwerb von technischen Anlagen, Fahrzeugen und Maschinen			
3415	Auszahlungen für den Erwerb von Amts-, Betriebs- und Geschäftsausstattung			
3416	Auszahlungen für den Erwerb von Kulturgütern			
3417	Auszahlungen für den Erwerb von Beteiligungen			
3418	Auszahlungen für den Erwerb von kofinanzierten Schutzbauten			
<b>342</b>	<b>Auszahlungen aus der Gewährung von Darlehen sowie gewährten Vorschüssen</b>	<b>0,00</b>	<b>0,00</b>	<b>0,00</b>
3421	Auszahlungen von Darlehen an Träger des öffentlichen Rechts			
3422	Auszahlungen von Darlehen an Beteiligungen			
3423	Auszahlungen von Darlehen an Unternehmen und Haushalte			
3425	Auszahlungen von Vorschüssen und Anzahlungen			
<b>343</b>	<b>Auszahlungen aus Kapitaltransfers</b>	<b>0,00</b>	<b>0,00</b>	<b>0,00</b>
3431	Kapitaltransferzahlungen an Träger des öffentlichen Rechts			
3432	Kapitaltransferzahlungen an Beteiligungen			
3433	Kapitaltransferzahlungen an Unternehmen (Finanzunternehmen)			
3434	Kapitaltransferzahlungen an Haushalte und Organisationen ohne Erwerbscharakter			
3435	Kapitaltransferzahlungen an das Ausland			
<b>34</b>	<b>Summe Auszahlungen investive Gebarung</b>	<b>0,00</b>	<b>0,00</b>	<b>0,00</b>
<b>SA2</b>	<b>Saldo (2) Geldfluss aus der investiven Gebarung (33 – 34)</b>	<b>0,00</b>	<b>0,00</b>	<b>0,00</b>
<b>SA3</b>	<b>Saldo (3) Nettofinanzierungssaldo (Saldo 1 + Saldo 2)</b>	<b>-386 600,00</b>	<b>-319 500,00</b>	<b>-315 378,25</b>
<b>351</b>	<b>Einzahlungen aus der Aufnahme von Finanzschulden</b>	<b>0,00</b>	<b>0,00</b>	<b>0,00</b>
3511	Einzahlungen aus empfangenen Darlehen von öffentlichen Körperschaften und Rechtsträgern			
3512	Einzahlungen aus empfangenen Darlehen von Beteiligungen			
3513	Einzahlungen aus empfangenen Darlehen von Unternehmen und privaten Haushalten			
3514	Einzahlungen aus Finanzschulden (Finanzunternehmen)			
3515	Einzahlungen aus Aufnahmen von Leasingverbindlichkeiten			
<b>353</b>	<b>Einzahlungen infolge eines Kapitaltausches bei derivativen Finanzinstrumenten mit Grundgeschäft</b>	<b>0,00</b>	<b>0,00</b>	<b>0,00</b>
3530	Einzahlungen infolge eines Kapitaltausches bei derivativen Finanzinstrumenten mit Grundgeschäft			
<b>355</b>	<b>Einzahlungen aus dem Abgang von Finanzinstrumenten</b>	<b>0,00</b>	<b>0,00</b>	<b>0,00</b>

**Soziale Wohlfahrt und Wohnbauförderung (Gruppe 4)**

MVAG	Mittelverwendungs- und aufbringungsgruppen (1. und 2. Ebene)	VA 2024	VA 2023	RA 2022
3550	Einzahlungen aus dem Abgang von Finanzinstrumenten			
<b>35</b>	<b>Summe Einzahlungen aus der Finanzierungstätigkeit</b>	<b>0,00</b>	<b>0,00</b>	<b>0,00</b>
<b>361</b>	<b>Auszahlungen aus der Tilgung von Finanzschulden</b>	<b>0,00</b>	<b>0,00</b>	<b>0,00</b>
3611	Auszahlungen aus empfangenen Darlehen von öffentlichen Körperschaften und Rechtsträgern			
3612	Auszahlungen aus empfangenen Darlehen von Beteiligungen			
3613	Auszahlungen aus empfangenen Darlehen von Unternehmen und privaten Haushalten			
3614	Auszahlungen aus Finanzschulden			
3615	Auszahlungen aus Rückzahlungen von Leasingverbindlichkeiten			
<b>363</b>	<b>Auszahlungen infolge eines Kapitaltausches bei derivativen Finanzinstrumenten mit Grundgeschäft</b>	<b>0,00</b>	<b>0,00</b>	<b>0,00</b>
3630	Auszahlungen infolge eines Kapitaltausches bei derivativen Finanzinstrumenten mit Grundgeschäft			
<b>365</b>	<b>Auszahlungen für den Erwerb von Finanzinstrumenten</b>	<b>0,00</b>	<b>0,00</b>	<b>0,00</b>
3650	Auszahlungen für den Erwerb von Finanzinstrumenten			
<b>36</b>	<b>Summe Auszahlungen aus der Finanzierungstätigkeit</b>	<b>0,00</b>	<b>0,00</b>	<b>0,00</b>
<b>SA4</b>	<b>Saldo (4) Geldfluss aus der Finanzierungstätigkeit (35 – 36)</b>	<b>0,00</b>	<b>0,00</b>	<b>0,00</b>
<b>SA5</b>	<b>Saldo (5) Geldfluss aus der voranschlagswirksamen Gebarung (Saldo 3 + Saldo 4)</b>	<b>-386 600,00</b>	<b>-319 500,00</b>	<b>-315 378,25</b>

## Gesundheit (Gruppe 5)

MVAG	Mittelverwendungs- und aufbringungsgruppen (1. und 2. Ebene)	VA 2024	VA 2023	RA 2022
<b>311</b>	<b>Einzahlungen aus operativer Verwaltungstätigkeit</b>	<b>1 000,00</b>	<b>1 300,00</b>	<b>22 410,07</b>
3111	Einzahlungen aus eigenen Abgaben			
3112	Einzahlungen aus Ertragsanteilen			
3113	Einzahlungen aus Gebühren			
3114	Einzahlungen aus Leistungen			
3115	Einzahlungen aus Besitz und wirtschaftlicher Tätigkeit			
3116	Einzahlungen aus Veräußerung von geringwertigen Wirtschaftsgütern (GWG) und sonstige Einzahlungen	1 000,00	1 300,00	22 410,07
<b>312</b>	<b>Einzahlungen aus Transfers</b>	<b>0,00</b>	<b>0,00</b>	<b>13 062,00</b>
3121	Transferzahlungen von Trägern des öffentlichen Rechts			13 062,00
3122	Transferzahlungen von Beteiligungen			
3123	Transferzahlungen von Unternehmen (inkl. Finanzunternehmen)			
3124	Transferzahlungen von Haushalten und Organisationen ohne Erwerbscharakter			
3125	Transferzahlungen vom Ausland			
3126	Investitions- und Tilgungszuschüsse zwischen Unternehmungen und Betrieben der Gebietskörperschaft und der Gebietskörperschaft			
<b>313</b>	<b>Einzahlungen aus Finanzerträgen</b>	<b>0,00</b>	<b>0,00</b>	<b>0,00</b>
3131	Einzahlungen aus Zinserträgen			
3132	Einzahlungen aus Zinsen aus derivativen Finanzinstrumenten mit und ohne Grundgeschäft			
3133	Einzahlungen aus Gewinnentnahmen von marktbestimmten Betrieben			
3134	Sonstige Einzahlungen aus Finanzerträgen			
3135	Einzahlungen aus Dividenden/Gewinnausschüttungen			
<b>31</b>	<b>Summe Einzahlungen operative Gebarung</b>	<b>1 000,00</b>	<b>1 300,00</b>	<b>35 472,07</b>
<b>321</b>	<b>Auszahlungen aus Personalaufwand</b>	<b>0,00</b>	<b>0,00</b>	<b>0,00</b>
3211	Auszahlungen für Personalaufwand (Bezüge, Nebengebühren, und Mehrleistungsvergütungen)			
3212	Auszahlungen für gesetzliche und freiwillige Sozialaufwendungen			
3213	Auszahlungen aus sonstigem Personalaufwand			
<b>322</b>	<b>Auszahlungen aus Sachaufwand</b>	<b>900,00</b>	<b>600,00</b>	<b>4 261,61</b>
3221	Auszahlungen für Gebrauchs- und Verbrauchsgüter, Handelswaren			
3222	Auszahlungen für Verwaltungs- und Betriebsaufwand			
3223	Auszahlungen für Leasing- und Mietaufwand			
3224	Auszahlungen für Instandhaltung			
3225	Sonstige Auszahlungen aus Sachaufwand	900,00	600,00	4 261,61
3226	Auszahlungen aus der Inanspruchnahme von Haftungen			
<b>323</b>	<b>Auszahlungen aus Transfers</b>	<b>512 000,00</b>	<b>482 300,00</b>	<b>472 675,86</b>
3231	Transferzahlungen an Träger des öffentlichen Rechts	512 000,00	478 300,00	468 675,86

**Gesundheit (Gruppe 5)**

MVAG	Mittelverwendungs- und aufbringungsgruppen (1. und 2. Ebene)	VA 2024	VA 2023	RA 2022
3232	Transferzahlungen an Beteiligungen			
3233	Transferzahlungen an Unternehmen (inkl. Finanzunternehmen)			
3234	Transferzahlungen an Haushalte und Organisationen ohne Erwerbscharakter		4 000,00	4 000,00
3235	Transferzahlungen an das Ausland			
3236	Investitions- und Tilgungszuschüsse zwischen Unternehmungen und Betrieben der Gebietskörperschaft und der Gebietskörperschaft			
<b>324</b>	<b>Auszahlungen aus Finanzaufwand</b>	<b>0,00</b>	<b>0,00</b>	<b>0,00</b>
3241	Auszahlungen für Zinsen			
3242	Auszahlungen für Zinsen aus derivativen Finanzinstrumenten mit und ohne Grundgeschäft			
3243	Auszahlungen aus Gewinnentnahmen von marktbestimmten Betrieben			
3244	Sonstige Auszahlungen aus Finanzaufwendungen			
<b>32</b>	<b>Summe Auszahlungen operative Gebarung</b>	<b>512 900,00</b>	<b>482 900,00</b>	<b>476 937,47</b>
<b>SA1</b>	<b>Saldo (1) Geldfluss aus der operativen Gebarung (31 – 32)</b>	<b>-511 900,00</b>	<b>-481 600,00</b>	<b>-441 465,40</b>
<b>331</b>	<b>Einzahlungen aus der Investitionstätigkeit</b>	<b>0,00</b>	<b>0,00</b>	<b>0,00</b>
3311	Einzahlungen aus der Veräußerung von immateriellem Vermögen			
3312	Einzahlungen aus der Veräußerung von Grundstücken und Grundstückeinrichtungen			
3313	Einzahlungen aus der Veräußerung von Gebäuden und Bauten			
3314	Einzahlungen aus der Veräußerung von technischen Anlagen, Fahrzeugen und Maschinen			
3315	Einzahlungen aus der Veräußerung von Amts-, Betriebs- und Geschäftsausstattung			
3316	Einzahlungen aus der Veräußerung von Kulturgütern			
3317	Einzahlungen aus der Veräußerung von Beteiligungen			
3318	Einzahlungen aus der Veräußerung von kofinanzierten Schutzbauten			
<b>332</b>	<b>Einzahlungen aus der Rückzahlung von Darlehen sowie gewährten Vorschüssen</b>	<b>0,00</b>	<b>0,00</b>	<b>0,00</b>
3321	Einzahlungen aus Darlehen an Träger des öffentlichen Rechts			
3322	Einzahlungen aus Darlehen an Beteiligungen			
3323	Einzahlungen aus Darlehen an Unternehmen und Haushalte			
3325	Einzahlungen aus Vorschüssen und Anzahlungen			
<b>333</b>	<b>Einzahlungen aus Kapitaltransfers</b>	<b>0,00</b>	<b>0,00</b>	<b>0,00</b>
3331	Kapitaltransferzahlungen von Trägern des öffentlichen Rechts			
3332	Kapitaltransferzahlungen von Beteiligungen			
3333	Kapitaltransferzahlungen von Unternehmen			
3334	Kapitaltransferzahlungen von Haushalten und Organisationen ohne Erwerbscharakter			
3335	Kapitaltransferzahlungen vom Ausland			
<b>33</b>	<b>Summe Einzahlungen investive Gebarung</b>	<b>0,00</b>	<b>0,00</b>	<b>0,00</b>

## Gesundheit (Gruppe 5)

MVAG	Mittelverwendungs- und aufbringungsgruppen (1. und 2. Ebene)	VA 2024	VA 2023	RA 2022
<b>341</b>	<b>Auszahlungen aus der Investitionstätigkeit</b>	<b>0,00</b>	<b>0,00</b>	<b>0,00</b>
3411	Auszahlungen für den Erwerb von immateriellem Vermögen			
3412	Auszahlungen für den Erwerb von Grundstücken und Grundstückseinrichtungen			
3413	Auszahlungen für den Erwerb von Gebäuden und Bauten			
3414	Auszahlungen für den Erwerb von technischen Anlagen, Fahrzeugen und Maschinen			
3415	Auszahlungen für den Erwerb von Amts-, Betriebs- und Geschäftsausstattung			
3416	Auszahlungen für den Erwerb von Kulturgütern			
3417	Auszahlungen für den Erwerb von Beteiligungen			
3418	Auszahlungen für den Erwerb von kofinanzierten Schutzbauten			
<b>342</b>	<b>Auszahlungen aus der Gewährung von Darlehen sowie gewährten Vorschüssen</b>	<b>0,00</b>	<b>0,00</b>	<b>0,00</b>
3421	Auszahlungen von Darlehen an Träger des öffentlichen Rechts			
3422	Auszahlungen von Darlehen an Beteiligungen			
3423	Auszahlungen von Darlehen an Unternehmen und Haushalte			
3425	Auszahlungen von Vorschüssen und Anzahlungen			
<b>343</b>	<b>Auszahlungen aus Kapitaltransfers</b>	<b>0,00</b>	<b>0,00</b>	<b>0,00</b>
3431	Kapitaltransferzahlungen an Träger des öffentlichen Rechts			
3432	Kapitaltransferzahlungen an Beteiligungen			
3433	Kapitaltransferzahlungen an Unternehmen (Finanzunternehmen)			
3434	Kapitaltransferzahlungen an Haushalte und Organisationen ohne Erwerbscharakter			
3435	Kapitaltransferzahlungen an das Ausland			
<b>34</b>	<b>Summe Auszahlungen investive Gebarung</b>	<b>0,00</b>	<b>0,00</b>	<b>0,00</b>
<b>SA2</b>	<b>Saldo (2) Geldfluss aus der investiven Gebarung (33 – 34)</b>	<b>0,00</b>	<b>0,00</b>	<b>0,00</b>
<b>SA3</b>	<b>Saldo (3) Nettofinanzierungssaldo (Saldo 1 + Saldo 2)</b>	<b>-511 900,00</b>	<b>-481 600,00</b>	<b>-441 465,40</b>
<b>351</b>	<b>Einzahlungen aus der Aufnahme von Finanzschulden</b>	<b>0,00</b>	<b>0,00</b>	<b>0,00</b>
3511	Einzahlungen aus empfangenen Darlehen von öffentlichen Körperschaften und Rechtsträgern			
3512	Einzahlungen aus empfangenen Darlehen von Beteiligungen			
3513	Einzahlungen aus empfangenen Darlehen von Unternehmen und privaten Haushalten			
3514	Einzahlungen aus Finanzschulden (Finanzunternehmen)			
3515	Einzahlungen aus Aufnahmen von Leasingverbindlichkeiten			
<b>353</b>	<b>Einzahlungen infolge eines Kapitaltausches bei derivativen Finanzinstrumenten mit Grundgeschäft</b>	<b>0,00</b>	<b>0,00</b>	<b>0,00</b>
3530	Einzahlungen infolge eines Kapitaltausches bei derivativen Finanzinstrumenten mit Grundgeschäft			
<b>355</b>	<b>Einzahlungen aus dem Abgang von Finanzinstrumenten</b>	<b>0,00</b>	<b>0,00</b>	<b>0,00</b>

## Gesundheit (Gruppe 5)

MVAG	Mittelverwendungs- und aufbringungsgruppen (1. und 2. Ebene)	VA 2024	VA 2023	RA 2022
3550	Einzahlungen aus dem Abgang von Finanzinstrumenten			
<b>35</b>	<b>Summe Einzahlungen aus der Finanzierungstätigkeit</b>	<b>0,00</b>	<b>0,00</b>	<b>0,00</b>
<b>361</b>	<b>Auszahlungen aus der Tilgung von Finanzschulden</b>	<b>0,00</b>	<b>0,00</b>	<b>0,00</b>
3611	Auszahlungen aus empfangenen Darlehen von öffentlichen Körperschaften und Rechtsträgern			
3612	Auszahlungen aus empfangenen Darlehen von Beteiligungen			
3613	Auszahlungen aus empfangenen Darlehen von Unternehmen und privaten Haushalten			
3614	Auszahlungen aus Finanzschulden			
3615	Auszahlungen aus Rückzahlungen von Leasingverbindlichkeiten			
<b>363</b>	<b>Auszahlungen infolge eines Kapitaltausches bei derivativen Finanzinstrumenten mit Grundgeschäft</b>	<b>0,00</b>	<b>0,00</b>	<b>0,00</b>
3630	Auszahlungen infolge eines Kapitaltausches bei derivativen Finanzinstrumenten mit Grundgeschäft			
<b>365</b>	<b>Auszahlungen für den Erwerb von Finanzinstrumenten</b>	<b>0,00</b>	<b>0,00</b>	<b>0,00</b>
3650	Auszahlungen für den Erwerb von Finanzinstrumenten			
<b>36</b>	<b>Summe Auszahlungen aus der Finanzierungstätigkeit</b>	<b>0,00</b>	<b>0,00</b>	<b>0,00</b>
<b>SA4</b>	<b>Saldo (4) Geldfluss aus der Finanzierungstätigkeit (35 – 36)</b>	<b>0,00</b>	<b>0,00</b>	<b>0,00</b>
<b>SA5</b>	<b>Saldo (5) Geldfluss aus der voranschlagswirksamen Gebarung (Saldo 3 + Saldo 4)</b>	<b>-511 900,00</b>	<b>-481 600,00</b>	<b>-441 465,40</b>

**Straßen- und Wasserbau, Verkehr (Gruppe 6)**

MVAG	Mittelverwendungs- und aufbringungsgruppen (1. und 2. Ebene)	VA 2024	VA 2023	RA 2022
<b>311</b>	<b>Einzahlungen aus operativer Verwaltungstätigkeit</b>	<b>35 500,00</b>	<b>5 500,00</b>	<b>293 226,99</b>
3111	Einzahlungen aus eigenen Abgaben			
3112	Einzahlungen aus Ertragsanteilen			
3113	Einzahlungen aus Gebühren			
3114	Einzahlungen aus Leistungen	100,00	100,00	7 635,54
3115	Einzahlungen aus Besitz und wirtschaftlicher Tätigkeit			
3116	Einzahlungen aus Veräußerung von geringwertigen Wirtschaftsgütern (GWG) und sonstige Einzahlungen	35 400,00	5 400,00	285 591,45
<b>312</b>	<b>Einzahlungen aus Transfers</b>	<b>500 600,00</b>	<b>438 900,00</b>	<b>500 000,00</b>
3121	Transferzahlungen von Trägern des öffentlichen Rechts	500 600,00	438 900,00	500 000,00
3122	Transferzahlungen von Beteiligungen			
3123	Transferzahlungen von Unternehmen (inkl. Finanzunternehmen)			
3124	Transferzahlungen von Haushalten und Organisationen ohne Erwerbscharakter			
3125	Transferzahlungen vom Ausland			
3126	Investitions- und Tilgungszuschüsse zwischen Unternehmungen und Betrieben der Gebietskörperschaft und der Gebietskörperschaft			
<b>313</b>	<b>Einzahlungen aus Finanzerträgen</b>	<b>0,00</b>	<b>0,00</b>	<b>0,00</b>
3131	Einzahlungen aus Zinserträgen			
3132	Einzahlungen aus Zinsen aus derivativen Finanzinstrumenten mit und ohne Grundgeschäft			
3133	Einzahlungen aus Gewinnentnahmen von marktbestimmten Betrieben			
3134	Sonstige Einzahlungen aus Finanzerträgen			
3135	Einzahlungen aus Dividenden/Gewinnausschüttungen			
<b>31</b>	<b>Summe Einzahlungen operative Gebarung</b>	<b>536 100,00</b>	<b>444 400,00</b>	<b>793 226,99</b>
<b>321</b>	<b>Auszahlungen aus Personalaufwand</b>	<b>0,00</b>	<b>0,00</b>	<b>0,00</b>
3211	Auszahlungen für Personalaufwand (Bezüge, Nebengebühren, und Mehrleistungsvergütungen)			
3212	Auszahlungen für gesetzliche und freiwillige Sozialaufwendungen			
3213	Auszahlungen aus sonstigem Personalaufwand			
<b>322</b>	<b>Auszahlungen aus Sachaufwand</b>	<b>151 800,00</b>	<b>135 900,00</b>	<b>379 598,96</b>
3221	Auszahlungen für Gebrauchs- und Verbrauchsgüter, Handelswaren	1 900,00	1 800,00	3 299,25
3222	Auszahlungen für Verwaltungs- und Betriebsaufwand			
3223	Auszahlungen für Leasing- und Mietaufwand	200,00	200,00	168,00
3224	Auszahlungen für Instandhaltung	99 600,00	90 800,00	41 577,86
3225	Sonstige Auszahlungen aus Sachaufwand	50 100,00	43 100,00	334 553,85
3226	Auszahlungen aus der Inanspruchnahme von Haftungen			
<b>323</b>	<b>Auszahlungen aus Transfers</b>	<b>0,00</b>	<b>0,00</b>	<b>0,00</b>
3231	Transferzahlungen an Träger des öffentlichen Rechts			

**Straßen- und Wasserbau, Verkehr (Gruppe 6)**

MVAG	Mittelverwendungs- und aufbringungsgruppen (1. und 2. Ebene)	VA 2024	VA 2023	RA 2022
3232	Transferzahlungen an Beteiligungen			
3233	Transferzahlungen an Unternehmen (inkl. Finanzunternehmen)			
3234	Transferzahlungen an Haushalte und Organisationen ohne Erwerbscharakter			
3235	Transferzahlungen an das Ausland			
3236	Investitions- und Tilgungszuschüsse zwischen Unternehmungen und Betrieben der Gebietskörperschaft und der Gebietskörperschaft			
<b>324</b>	<b>Auszahlungen aus Finanzaufwand</b>	<b>21 200,00</b>	<b>3 600,00</b>	<b>1 998,36</b>
3241	Auszahlungen für Zinsen	21 200,00	3 600,00	1 998,36
3242	Auszahlungen für Zinsen aus derivativen Finanzinstrumenten mit und ohne Grundgeschäft			
3243	Auszahlungen aus Gewinnentnahmen von marktbestimmten Betrieben			
3244	Sonstige Auszahlungen aus Finanzaufwendungen			
<b>32</b>	<b>Summe Auszahlungen operative Gebarung</b>	<b>173 000,00</b>	<b>139 500,00</b>	<b>381 597,32</b>
<b>SA1</b>	<b>Saldo (1) Geldfluss aus der operativen Gebarung (31 – 32)</b>	<b>363 100,00</b>	<b>304 900,00</b>	<b>411 629,67</b>
<b>331</b>	<b>Einzahlungen aus der Investitionstätigkeit</b>	<b>0,00</b>	<b>32 000,00</b>	<b>0,00</b>
3311	Einzahlungen aus der Veräußerung von immateriellem Vermögen			
3312	Einzahlungen aus der Veräußerung von Grundstücken und Grundstückeinrichtungen			
3313	Einzahlungen aus der Veräußerung von Gebäuden und Bauten			
3314	Einzahlungen aus der Veräußerung von technischen Anlagen, Fahrzeugen und Maschinen		32 000,00	
3315	Einzahlungen aus der Veräußerung von Amts-, Betriebs- und Geschäftsausstattung			
3316	Einzahlungen aus der Veräußerung von Kulturgütern			
3317	Einzahlungen aus der Veräußerung von Beteiligungen			
3318	Einzahlungen aus der Veräußerung von kofinanzierten Schutzbauten			
<b>332</b>	<b>Einzahlungen aus der Rückzahlung von Darlehen sowie gewährten Vorschüssen</b>	<b>0,00</b>	<b>0,00</b>	<b>0,00</b>
3321	Einzahlungen aus Darlehen an Träger des öffentlichen Rechts			
3322	Einzahlungen aus Darlehen an Beteiligungen			
3323	Einzahlungen aus Darlehen an Unternehmen und Haushalte			
3325	Einzahlungen aus Vorschüssen und Anzahlungen			
<b>333</b>	<b>Einzahlungen aus Kapitaltransfers</b>	<b>45 000,00</b>	<b>263 000,00</b>	<b>55 003,24</b>
3331	Kapitaltransferzahlungen von Trägern des öffentlichen Rechts	30 000,00	202 000,00	54 788,20
3332	Kapitaltransferzahlungen von Beteiligungen			
3333	Kapitaltransferzahlungen von Unternehmen			
3334	Kapitaltransferzahlungen von Haushalten und Organisationen ohne Erwerbscharakter	15 000,00	61 000,00	215,04
3335	Kapitaltransferzahlungen vom Ausland			
<b>33</b>	<b>Summe Einzahlungen investive Gebarung</b>	<b>45 000,00</b>	<b>295 000,00</b>	<b>55 003,24</b>



**Straßen- und Wasserbau, Verkehr (Gruppe 6)**

MVAG	Mittelverwendungs- und aufbringungsgruppen (1. und 2. Ebene)	VA 2024	VA 2023	RA 2022
<b>341</b>	<b>Auszahlungen aus der Investitionstätigkeit</b>	<b>570 000,00</b>	<b>829 500,00</b>	<b>607 419,27</b>
3411	Auszahlungen für den Erwerb von immateriellem Vermögen			
3412	Auszahlungen für den Erwerb von Grundstücken und Grundstückseinrichtungen	570 000,00	747 500,00	602 801,51
3413	Auszahlungen für den Erwerb von Gebäuden und Bauten			
3414	Auszahlungen für den Erwerb von technischen Anlagen, Fahrzeugen und Maschinen		82 000,00	4 617,76
3415	Auszahlungen für den Erwerb von Amts-, Betriebs- und Geschäftsausstattung			
3416	Auszahlungen für den Erwerb von Kulturgütern			
3417	Auszahlungen für den Erwerb von Beteiligungen			
3418	Auszahlungen für den Erwerb von kofinanzierten Schutzbauten			
<b>342</b>	<b>Auszahlungen aus der Gewährung von Darlehen sowie gewährten Vorschüssen</b>	<b>95 000,00</b>	<b>192 500,00</b>	<b>243 560,78</b>
3421	Auszahlungen von Darlehen an Träger des öffentlichen Rechts			
3422	Auszahlungen von Darlehen an Beteiligungen			
3423	Auszahlungen von Darlehen an Unternehmen und Haushalte			
3425	Auszahlungen von Vorschüssen und Anzahlungen	95 000,00	192 500,00	243 560,78
<b>343</b>	<b>Auszahlungen aus Kapitaltransfers</b>	<b>0,00</b>	<b>0,00</b>	<b>0,00</b>
3431	Kapitaltransferzahlungen an Träger des öffentlichen Rechts			
3432	Kapitaltransferzahlungen an Beteiligungen			
3433	Kapitaltransferzahlungen an Unternehmen (Finanzunternehmen)			
3434	Kapitaltransferzahlungen an Haushalte und Organisationen ohne Erwerbscharakter			
3435	Kapitaltransferzahlungen an das Ausland			
<b>34</b>	<b>Summe Auszahlungen investive Gebarung</b>	<b>665 000,00</b>	<b>1 022 000,00</b>	<b>850 980,05</b>
<b>SA2</b>	<b>Saldo (2) Geldfluss aus der investiven Gebarung (33 – 34)</b>	<b>-620 000,00</b>	<b>-727 000,00</b>	<b>-795 976,81</b>
<b>SA3</b>	<b>Saldo (3) Nettofinanzierungssaldo (Saldo 1 + Saldo 2)</b>	<b>-256 900,00</b>	<b>-422 100,00</b>	<b>-384 347,14</b>
<b>351</b>	<b>Einzahlungen aus der Aufnahme von Finanzschulden</b>	<b>90 000,00</b>	<b>0,00</b>	<b>0,00</b>
3511	Einzahlungen aus empfangenen Darlehen von öffentlichen Körperschaften und Rechtsträgern			
3512	Einzahlungen aus empfangenen Darlehen von Beteiligungen			
3513	Einzahlungen aus empfangenen Darlehen von Unternehmen und privaten Haushalten			
3514	Einzahlungen aus Finanzschulden (Finanzunternehmen)	90 000,00		
3515	Einzahlungen aus Aufnahmen von Leasingverbindlichkeiten			
<b>353</b>	<b>Einzahlungen infolge eines Kapitaltausches bei derivativen Finanzinstrumenten mit Grundgeschäft</b>	<b>0,00</b>	<b>0,00</b>	<b>0,00</b>
3530	Einzahlungen infolge eines Kapitaltausches bei derivativen Finanzinstrumenten mit Grundgeschäft			
<b>355</b>	<b>Einzahlungen aus dem Abgang von Finanzinstrumenten</b>	<b>0,00</b>	<b>0,00</b>	<b>0,00</b>

**Straßen- und Wasserbau, Verkehr (Gruppe 6)**

MVAG	Mittelverwendungs- und aufbringungsgruppen (1. und 2. Ebene)	VA 2024	VA 2023	RA 2022
3550	Einzahlungen aus dem Abgang von Finanzinstrumenten			
<b>35</b>	<b>Summe Einzahlungen aus der Finanzierungstätigkeit</b>	<b>90 000,00</b>	<b>0,00</b>	<b>0,00</b>
<b>361</b>	<b>Auszahlungen aus der Tilgung von Finanzschulden</b>	<b>37 700,00</b>	<b>26 700,00</b>	<b>37 666,17</b>
3611	Auszahlungen aus empfangenen Darlehen von öffentlichen Körperschaften und Rechtsträgern			
3612	Auszahlungen aus empfangenen Darlehen von Beteiligungen			
3613	Auszahlungen aus empfangenen Darlehen von Unternehmen und privaten Haushalten			
3614	Auszahlungen aus Finanzschulden	37 700,00	26 700,00	37 666,17
3615	Auszahlungen aus Rückzahlungen von Leasingverbindlichkeiten			
<b>363</b>	<b>Auszahlungen infolge eines Kapitaltausches bei derivativen Finanzinstrumenten mit Grundgeschäft</b>	<b>0,00</b>	<b>0,00</b>	<b>0,00</b>
3630	Auszahlungen infolge eines Kapitaltausches bei derivativen Finanzinstrumenten mit Grundgeschäft			
<b>365</b>	<b>Auszahlungen für den Erwerb von Finanzinstrumenten</b>	<b>0,00</b>	<b>0,00</b>	<b>0,00</b>
3650	Auszahlungen für den Erwerb von Finanzinstrumenten			
<b>36</b>	<b>Summe Auszahlungen aus der Finanzierungstätigkeit</b>	<b>37 700,00</b>	<b>26 700,00</b>	<b>37 666,17</b>
<b>SA4</b>	<b>Saldo (4) Geldfluss aus der Finanzierungstätigkeit (35 – 36)</b>	<b>52 300,00</b>	<b>-26 700,00</b>	<b>-37 666,17</b>
<b>SA5</b>	<b>Saldo (5) Geldfluss aus der voranschlagswirksamen Gebarung (Saldo 3 + Saldo 4)</b>	<b>-204 600,00</b>	<b>-448 800,00</b>	<b>-422 013,31</b>

## Wirtschaftsförderung (Gruppe 7)

MVAG	Mittelverwendungs- und aufbringungsgruppen (1. und 2. Ebene)	VA 2024	VA 2023	RA 2022
<b>311</b>	<b>Einzahlungen aus operativer Verwaltungstätigkeit</b>	<b>22 100,00</b>	<b>19 000,00</b>	<b>17 470,68</b>
3111	Einzahlungen aus eigenen Abgaben			
3112	Einzahlungen aus Ertragsanteilen			
3113	Einzahlungen aus Gebühren	8 000,00	8 800,00	2 507,12
3114	Einzahlungen aus Leistungen			
3115	Einzahlungen aus Besitz und wirtschaftlicher Tätigkeit			
3116	Einzahlungen aus Veräußerung von geringwertigen Wirtschaftsgütern (GWG) und sonstige Einzahlungen	14 100,00	10 200,00	14 963,56
<b>312</b>	<b>Einzahlungen aus Transfers</b>	<b>8 500,00</b>	<b>31 400,00</b>	<b>53 331,85</b>
3121	Transferzahlungen von Trägern des öffentlichen Rechts	8 500,00	31 400,00	53 331,85
3122	Transferzahlungen von Beteiligungen			
3123	Transferzahlungen von Unternehmen (inkl. Finanzunternehmen)			
3124	Transferzahlungen von Haushalten und Organisationen ohne Erwerbscharakter			
3125	Transferzahlungen vom Ausland			
3126	Investitions- und Tilgungszuschüsse zwischen Unternehmungen und Betrieben der Gebietskörperschaft und der Gebietskörperschaft			
<b>313</b>	<b>Einzahlungen aus Finanzerträgen</b>	<b>0,00</b>	<b>0,00</b>	<b>0,00</b>
3131	Einzahlungen aus Zinserträgen			
3132	Einzahlungen aus Zinsen aus derivativen Finanzinstrumenten mit und ohne Grundgeschäft			
3133	Einzahlungen aus Gewinnentnahmen von marktbestimmten Betrieben			
3134	Sonstige Einzahlungen aus Finanzerträgen			
3135	Einzahlungen aus Dividenden/Gewinnausschüttungen			
<b>31</b>	<b>Summe Einzahlungen operative Gebarung</b>	<b>30 600,00</b>	<b>50 400,00</b>	<b>70 802,53</b>
<b>321</b>	<b>Auszahlungen aus Personalaufwand</b>	<b>49 500,00</b>	<b>45 300,00</b>	<b>42 715,41</b>
3211	Auszahlungen für Personalaufwand (Bezüge, Nebengebühren, und Mehrleistungsvergütungen)	39 400,00	36 000,00	34 006,08
3212	Auszahlungen für gesetzliche und freiwillige Sozialaufwendungen	10 100,00	9 300,00	8 709,33
3213	Auszahlungen aus sonstigem Personalaufwand			
<b>322</b>	<b>Auszahlungen aus Sachaufwand</b>	<b>73 900,00</b>	<b>67 700,00</b>	<b>76 798,92</b>
3221	Auszahlungen für Gebrauchs- und Verbrauchsgüter, Handelswaren	8 600,00	8 600,00	9 616,19
3222	Auszahlungen für Verwaltungs- und Betriebsaufwand	300,00	300,00	226,07
3223	Auszahlungen für Leasing- und Mietaufwand	20 400,00	19 800,00	19 884,03
3224	Auszahlungen für Instandhaltung	5 900,00	5 900,00	8 423,21
3225	Sonstige Auszahlungen aus Sachaufwand	38 700,00	33 100,00	38 649,42
3226	Auszahlungen aus der Inanspruchnahme von Haftungen			
<b>323</b>	<b>Auszahlungen aus Transfers</b>	<b>68 500,00</b>	<b>73 800,00</b>	<b>73 601,20</b>
3231	Transferzahlungen an Träger des öffentlichen Rechts	23 400,00	29 600,00	31 256,84

**Wirtschaftsförderung (Gruppe 7)**

MVAG	Mittelverwendungs- und aufbringungsgruppen (1. und 2. Ebene)	VA 2024	VA 2023	RA 2022
3232	Transferzahlungen an Beteiligungen			
3233	Transferzahlungen an Unternehmen (inkl. Finanzunternehmen)			
3234	Transferzahlungen an Haushalte und Organisationen ohne Erwerbscharakter	45 100,00	44 200,00	42 344,36
3235	Transferzahlungen an das Ausland			
3236	Investitions- und Tilgungszuschüsse zwischen Unternehmungen und Betrieben der Gebietskörperschaft und der Gebietskörperschaft			
<b>324</b>	<b>Auszahlungen aus Finanzaufwand</b>	<b>3 800,00</b>	<b>2 500,00</b>	<b>822,50</b>
3241	Auszahlungen für Zinsen	3 800,00	2 500,00	822,50
3242	Auszahlungen für Zinsen aus derivativen Finanzinstrumenten mit und ohne Grundgeschäft			
3243	Auszahlungen aus Gewinnentnahmen von marktbestimmten Betrieben			
3244	Sonstige Auszahlungen aus Finanzaufwendungen			
<b>32</b>	<b>Summe Auszahlungen operative Gebarung</b>	<b>195 700,00</b>	<b>189 300,00</b>	<b>193 938,03</b>
<b>SA1</b>	<b>Saldo (1) Geldfluss aus der operativen Gebarung (31 – 32)</b>	<b>-165 100,00</b>	<b>-138 900,00</b>	<b>-123 135,50</b>
<b>331</b>	<b>Einzahlungen aus der Investitionstätigkeit</b>	<b>0,00</b>	<b>0,00</b>	<b>0,00</b>
3311	Einzahlungen aus der Veräußerung von immateriellem Vermögen			
3312	Einzahlungen aus der Veräußerung von Grundstücken und Grundstückeinrichtungen			
3313	Einzahlungen aus der Veräußerung von Gebäuden und Bauten			
3314	Einzahlungen aus der Veräußerung von technischen Anlagen, Fahrzeugen und Maschinen			
3315	Einzahlungen aus der Veräußerung von Amts-, Betriebs- und Geschäftsausstattung			
3316	Einzahlungen aus der Veräußerung von Kulturgütern			
3317	Einzahlungen aus der Veräußerung von Beteiligungen			
3318	Einzahlungen aus der Veräußerung von kofinanzierten Schutzbauten			
<b>332</b>	<b>Einzahlungen aus der Rückzahlung von Darlehen sowie gewährten Vorschüssen</b>	<b>0,00</b>	<b>0,00</b>	<b>0,00</b>
3321	Einzahlungen aus Darlehen an Träger des öffentlichen Rechts			
3322	Einzahlungen aus Darlehen an Beteiligungen			
3323	Einzahlungen aus Darlehen an Unternehmen und Haushalte			
3325	Einzahlungen aus Vorschüssen und Anzahlungen			
<b>333</b>	<b>Einzahlungen aus Kapitaltransfers</b>	<b>27 800,00</b>	<b>32 100,00</b>	<b>2 060,73</b>
3331	Kapitaltransferzahlungen von Trägern des öffentlichen Rechts	18 300,00	30 000,00	
3332	Kapitaltransferzahlungen von Beteiligungen			
3333	Kapitaltransferzahlungen von Unternehmen			
3334	Kapitaltransferzahlungen von Haushalten und Organisationen ohne Erwerbscharakter	9 500,00	2 100,00	2 060,73
3335	Kapitaltransferzahlungen vom Ausland			
<b>33</b>	<b>Summe Einzahlungen investive Gebarung</b>	<b>27 800,00</b>	<b>32 100,00</b>	<b>2 060,73</b>

## Wirtschaftsförderung (Gruppe 7)

MVAG	Mittelverwendungs- und aufbringungsgruppen (1. und 2. Ebene)	VA 2024	VA 2023	RA 2022
<b>341</b>	<b>Auszahlungen aus der Investitionstätigkeit</b>	<b>120 000,00</b>	<b>77 100,00</b>	<b>27 479,43</b>
3411	Auszahlungen für den Erwerb von immateriellem Vermögen			
3412	Auszahlungen für den Erwerb von Grundstücken und Grundstückseinrichtungen	120 000,00	77 100,00	27 479,43
3413	Auszahlungen für den Erwerb von Gebäuden und Bauten			
3414	Auszahlungen für den Erwerb von technischen Anlagen, Fahrzeugen und Maschinen			
3415	Auszahlungen für den Erwerb von Amts-, Betriebs- und Geschäftsausstattung			
3416	Auszahlungen für den Erwerb von Kulturgütern			
3417	Auszahlungen für den Erwerb von Beteiligungen			
3418	Auszahlungen für den Erwerb von kofinanzierten Schutzbauten			
<b>342</b>	<b>Auszahlungen aus der Gewährung von Darlehen sowie gewährten Vorschüssen</b>	<b>0,00</b>	<b>0,00</b>	<b>0,00</b>
3421	Auszahlungen von Darlehen an Träger des öffentlichen Rechts			
3422	Auszahlungen von Darlehen an Beteiligungen			
3423	Auszahlungen von Darlehen an Unternehmen und Haushalte			
3425	Auszahlungen von Vorschüssen und Anzahlungen			
<b>343</b>	<b>Auszahlungen aus Kapitaltransfers</b>	<b>0,00</b>	<b>0,00</b>	<b>0,00</b>
3431	Kapitaltransferzahlungen an Träger des öffentlichen Rechts			
3432	Kapitaltransferzahlungen an Beteiligungen			
3433	Kapitaltransferzahlungen an Unternehmen (Finanzunternehmen)			
3434	Kapitaltransferzahlungen an Haushalte und Organisationen ohne Erwerbscharakter			
3435	Kapitaltransferzahlungen an das Ausland			
<b>34</b>	<b>Summe Auszahlungen investive Gebarung</b>	<b>120 000,00</b>	<b>77 100,00</b>	<b>27 479,43</b>
<b>SA2</b>	<b>Saldo (2) Geldfluss aus der investiven Gebarung (33 – 34)</b>	<b>-92 200,00</b>	<b>-45 000,00</b>	<b>-25 418,70</b>
<b>SA3</b>	<b>Saldo (3) Nettofinanzierungssaldo (Saldo 1 + Saldo 2)</b>	<b>-257 300,00</b>	<b>-183 900,00</b>	<b>-148 554,20</b>
<b>351</b>	<b>Einzahlungen aus der Aufnahme von Finanzschulden</b>	<b>68 900,00</b>	<b>0,00</b>	<b>0,00</b>
3511	Einzahlungen aus empfangenen Darlehen von öffentlichen Körperschaften und Rechtsträgern			
3512	Einzahlungen aus empfangenen Darlehen von Beteiligungen			
3513	Einzahlungen aus empfangenen Darlehen von Unternehmen und privaten Haushalten			
3514	Einzahlungen aus Finanzschulden (Finanzunternehmen)	68 900,00		
3515	Einzahlungen aus Aufnahmen von Leasingverbindlichkeiten			
<b>353</b>	<b>Einzahlungen infolge eines Kapitaltausches bei derivativen Finanzinstrumenten mit Grundgeschäft</b>	<b>0,00</b>	<b>0,00</b>	<b>0,00</b>
3530	Einzahlungen infolge eines Kapitaltausches bei derivativen Finanzinstrumenten mit Grundgeschäft			
<b>355</b>	<b>Einzahlungen aus dem Abgang von Finanzinstrumenten</b>	<b>0,00</b>	<b>0,00</b>	<b>0,00</b>

**Wirtschaftsförderung (Gruppe 7)**

MVAG	Mittelverwendungs- und aufbringungsgruppen (1. und 2. Ebene)	VA 2024	VA 2023	RA 2022
3550	Einzahlungen aus dem Abgang von Finanzinstrumenten			
<b>35</b>	<b>Summe Einzahlungen aus der Finanzierungstätigkeit</b>	<b>68 900,00</b>	<b>0,00</b>	<b>0,00</b>
<b>361</b>	<b>Auszahlungen aus der Tilgung von Finanzschulden</b>	<b>19 300,00</b>	<b>19 300,00</b>	<b>19 333,00</b>
3611	Auszahlungen aus empfangenen Darlehen von öffentlichen Körperschaften und Rechtsträgern			
3612	Auszahlungen aus empfangenen Darlehen von Beteiligungen			
3613	Auszahlungen aus empfangenen Darlehen von Unternehmen und privaten Haushalten			
3614	Auszahlungen aus Finanzschulden	19 300,00	19 300,00	19 333,00
3615	Auszahlungen aus Rückzahlungen von Leasingverbindlichkeiten			
<b>363</b>	<b>Auszahlungen infolge eines Kapitaltausches bei derivativen Finanzinstrumenten mit Grundgeschäft</b>	<b>0,00</b>	<b>0,00</b>	<b>0,00</b>
3630	Auszahlungen infolge eines Kapitaltausches bei derivativen Finanzinstrumenten mit Grundgeschäft			
<b>365</b>	<b>Auszahlungen für den Erwerb von Finanzinstrumenten</b>	<b>0,00</b>	<b>0,00</b>	<b>0,00</b>
3650	Auszahlungen für den Erwerb von Finanzinstrumenten			
<b>36</b>	<b>Summe Auszahlungen aus der Finanzierungstätigkeit</b>	<b>19 300,00</b>	<b>19 300,00</b>	<b>19 333,00</b>
<b>SA4</b>	<b>Saldo (4) Geldfluss aus der Finanzierungstätigkeit (35 – 36)</b>	<b>49 600,00</b>	<b>-19 300,00</b>	<b>-19 333,00</b>
<b>SA5</b>	<b>Saldo (5) Geldfluss aus der voranschlagswirksamen Gebarung (Saldo 3 + Saldo 4)</b>	<b>-207 700,00</b>	<b>-203 200,00</b>	<b>-167 887,20</b>

## Dienstleistungen (Gruppe 8)

MVAG	Mittelverwendungs- und aufbringungsgruppen (1. und 2. Ebene)	VA 2024	VA 2023	RA 2022
<b>311</b>	<b>Einzahlungen aus operativer Verwaltungstätigkeit</b>	<b>884 000,00</b>	<b>882 000,00</b>	<b>877 839,77</b>
3111	Einzahlungen aus eigenen Abgaben	497 200,00	495 100,00	471 555,22
3112	Einzahlungen aus Ertragsanteilen			
3113	Einzahlungen aus Gebühren	47 700,00	47 700,00	46 036,23
3114	Einzahlungen aus Leistungen	14 600,00	14 900,00	14 547,61
3115	Einzahlungen aus Besitz und wirtschaftlicher Tätigkeit	54 200,00	49 500,00	42 893,81
3116	Einzahlungen aus Veräußerung von geringwertigen Wirtschaftsgütern (GWG) und sonstige Einzahlungen	270 300,00	274 800,00	302 806,90
<b>312</b>	<b>Einzahlungen aus Transfers</b>	<b>147 200,00</b>	<b>148 500,00</b>	<b>86 258,41</b>
3121	Transferzahlungen von Trägern des öffentlichen Rechts	145 800,00	147 100,00	84 998,41
3122	Transferzahlungen von Beteiligungen			
3123	Transferzahlungen von Unternehmen (inkl. Finanzunternehmen)			
3124	Transferzahlungen von Haushalten und Organisationen ohne Erwerbscharakter	1 400,00	1 400,00	1 260,00
3125	Transferzahlungen vom Ausland			
3126	Investitions- und Tilgungszuschüsse zwischen Unternehmungen und Betrieben der Gebietskörperschaft und der Gebietskörperschaft			
<b>313</b>	<b>Einzahlungen aus Finanzerträgen</b>	<b>0,00</b>	<b>0,00</b>	<b>0,00</b>
3131	Einzahlungen aus Zinserträgen			
3132	Einzahlungen aus Zinsen aus derivativen Finanzinstrumenten mit und ohne Grundgeschäft			
3133	Einzahlungen aus Gewinnentnahmen von marktbestimmten Betrieben			
3134	Sonstige Einzahlungen aus Finanzerträgen			
3135	Einzahlungen aus Dividenden/Gewinnausschüttungen			
<b>31</b>	<b>Summe Einzahlungen operative Gebarung</b>	<b>1 031 200,00</b>	<b>1 030 500,00</b>	<b>964 098,18</b>
<b>321</b>	<b>Auszahlungen aus Personalaufwand</b>	<b>190 500,00</b>	<b>174 700,00</b>	<b>163 474,18</b>
3211	Auszahlungen für Personalaufwand (Bezüge, Nebengebühren, und Mehrleistungsvergütungen)	152 400,00	139 600,00	130 556,48
3212	Auszahlungen für gesetzliche und freiwillige Sozialaufwendungen	38 100,00	35 100,00	32 917,70
3213	Auszahlungen aus sonstigem Personalaufwand			
<b>322</b>	<b>Auszahlungen aus Sachaufwand</b>	<b>449 500,00</b>	<b>433 100,00</b>	<b>395 048,43</b>
3221	Auszahlungen für Gebrauchs- und Verbrauchsgüter, Handelswaren	17 400,00	16 800,00	12 439,99
3222	Auszahlungen für Verwaltungs- und Betriebsaufwand	82 600,00	67 500,00	69 976,06
3223	Auszahlungen für Leasing- und Mietaufwand	43 600,00	40 800,00	39 944,66
3224	Auszahlungen für Instandhaltung	115 100,00	118 000,00	108 980,16
3225	Sonstige Auszahlungen aus Sachaufwand	190 800,00	190 000,00	163 707,56
3226	Auszahlungen aus der Inanspruchnahme von Haftungen			
<b>323</b>	<b>Auszahlungen aus Transfers</b>	<b>1 000,00</b>	<b>1 000,00</b>	<b>897,00</b>
3231	Transferzahlungen an Träger des öffentlichen Rechts	1 000,00	1 000,00	897,00

**Dienstleistungen (Gruppe 8)**

MVAG	Mittelverwendungs- und aufbringungsgruppen (1. und 2. Ebene)	VA 2024	VA 2023	RA 2022
3232	Transferzahlungen an Beteiligungen			
3233	Transferzahlungen an Unternehmen (inkl. Finanzunternehmen)			
3234	Transferzahlungen an Haushalte und Organisationen ohne Erwerbscharakter			
3235	Transferzahlungen an das Ausland			
3236	Investitions- und Tilgungszuschüsse zwischen Unternehmungen und Betrieben der Gebietskörperschaft und der Gebietskörperschaft			
<b>324</b>	<b>Auszahlungen aus Finanzaufwand</b>	<b>138 000,00</b>	<b>125 500,00</b>	<b>39 761,10</b>
3241	Auszahlungen für Zinsen	137 900,00	125 400,00	39 756,94
3242	Auszahlungen für Zinsen aus derivativen Finanzinstrumenten mit und ohne Grundgeschäft			
3243	Auszahlungen aus Gewinnentnahmen von marktbestimmten Betrieben			
3244	Sonstige Auszahlungen aus Finanzaufwendungen	100,00	100,00	4,16
<b>32</b>	<b>Summe Auszahlungen operative Gebarung</b>	<b>779 000,00</b>	<b>734 300,00</b>	<b>599 180,71</b>
<b>SA1</b>	<b>Saldo (1) Geldfluss aus der operativen Gebarung (31 – 32)</b>	<b>252 200,00</b>	<b>296 200,00</b>	<b>364 917,47</b>
<b>331</b>	<b>Einzahlungen aus der Investitionstätigkeit</b>	<b>0,00</b>	<b>0,00</b>	<b>25 178,00</b>
3311	Einzahlungen aus der Veräußerung von immateriellem Vermögen			
3312	Einzahlungen aus der Veräußerung von Grundstücken und Grundstückeinrichtungen			25 178,00
3313	Einzahlungen aus der Veräußerung von Gebäuden und Bauten			
3314	Einzahlungen aus der Veräußerung von technischen Anlagen, Fahrzeugen und Maschinen			
3315	Einzahlungen aus der Veräußerung von Amts-, Betriebs- und Geschäftsausstattung			
3316	Einzahlungen aus der Veräußerung von Kulturgütern			
3317	Einzahlungen aus der Veräußerung von Beteiligungen			
3318	Einzahlungen aus der Veräußerung von kofinanzierten Schutzbauten			
<b>332</b>	<b>Einzahlungen aus der Rückzahlung von Darlehen sowie gewährten Vorschüssen</b>	<b>0,00</b>	<b>0,00</b>	<b>0,00</b>
3321	Einzahlungen aus Darlehen an Träger des öffentlichen Rechts			
3322	Einzahlungen aus Darlehen an Beteiligungen			
3323	Einzahlungen aus Darlehen an Unternehmen und Haushalte			
3325	Einzahlungen aus Vorschüssen und Anzahlungen			
<b>333</b>	<b>Einzahlungen aus Kapitaltransfers</b>	<b>192 500,00</b>	<b>118 300,00</b>	<b>232 594,67</b>
3331	Kapitaltransferzahlungen von Trägern des öffentlichen Rechts	130 700,00	68 500,00	152 932,88
3332	Kapitaltransferzahlungen von Beteiligungen			
3333	Kapitaltransferzahlungen von Unternehmen			
3334	Kapitaltransferzahlungen von Haushalten und Organisationen ohne Erwerbscharakter	61 800,00	49 800,00	79 661,79
3335	Kapitaltransferzahlungen vom Ausland			
<b>33</b>	<b>Summe Einzahlungen investive Gebarung</b>	<b>192 500,00</b>	<b>118 300,00</b>	<b>257 772,67</b>



**Dienstleistungen (Gruppe 8)**

MVAG	Mittelverwendungs- und aufbringungsgruppen (1. und 2. Ebene)	VA 2024	VA 2023	RA 2022
<b>341</b>	<b>Auszahlungen aus der Investitionstätigkeit</b>	<b>121 400,00</b>	<b>375 000,00</b>	<b>204 132,11</b>
3411	Auszahlungen für den Erwerb von immateriellem Vermögen			
3412	Auszahlungen für den Erwerb von Grundstücken und Grundstückseinrichtungen	121 400,00	267 400,00	204 132,11
3413	Auszahlungen für den Erwerb von Gebäuden und Bauten		7 600,00	
3414	Auszahlungen für den Erwerb von technischen Anlagen, Fahrzeugen und Maschinen		100 000,00	
3415	Auszahlungen für den Erwerb von Amts-, Betriebs- und Geschäftsausstattung			
3416	Auszahlungen für den Erwerb von Kulturgütern			
3417	Auszahlungen für den Erwerb von Beteiligungen			
3418	Auszahlungen für den Erwerb von kofinanzierten Schutzbauten			
<b>342</b>	<b>Auszahlungen aus der Gewährung von Darlehen sowie gewährten Vorschüssen</b>	<b>0,00</b>	<b>0,00</b>	<b>0,00</b>
3421	Auszahlungen von Darlehen an Träger des öffentlichen Rechts			
3422	Auszahlungen von Darlehen an Beteiligungen			
3423	Auszahlungen von Darlehen an Unternehmen und Haushalte			
3425	Auszahlungen von Vorschüssen und Anzahlungen			
<b>343</b>	<b>Auszahlungen aus Kapitaltransfers</b>	<b>0,00</b>	<b>0,00</b>	<b>0,00</b>
3431	Kapitaltransferzahlungen an Träger des öffentlichen Rechts			
3432	Kapitaltransferzahlungen an Beteiligungen			
3433	Kapitaltransferzahlungen an Unternehmen (Finanzunternehmen)			
3434	Kapitaltransferzahlungen an Haushalte und Organisationen ohne Erwerbscharakter			
3435	Kapitaltransferzahlungen an das Ausland			
<b>34</b>	<b>Summe Auszahlungen investive Gebarung</b>	<b>121 400,00</b>	<b>375 000,00</b>	<b>204 132,11</b>
<b>SA2</b>	<b>Saldo (2) Geldfluss aus der investiven Gebarung (33 – 34)</b>	<b>71 100,00</b>	<b>-256 700,00</b>	<b>53 640,56</b>
<b>SA3</b>	<b>Saldo (3) Nettofinanzierungssaldo (Saldo 1 + Saldo 2)</b>	<b>323 300,00</b>	<b>39 500,00</b>	<b>418 558,03</b>
<b>351</b>	<b>Einzahlungen aus der Aufnahme von Finanzschulden</b>	<b>1 400,00</b>	<b>264 400,00</b>	<b>38 397,37</b>
3511	Einzahlungen aus empfangenen Darlehen von öffentlichen Körperschaften und Rechtsträgern	1 400,00	1 400,00	1 397,37
3512	Einzahlungen aus empfangenen Darlehen von Beteiligungen			
3513	Einzahlungen aus empfangenen Darlehen von Unternehmen und privaten Haushalten			
3514	Einzahlungen aus Finanzschulden (Finanzunternehmen)		263 000,00	37 000,00
3515	Einzahlungen aus Aufnahmen von Leasingverbindlichkeiten			
<b>353</b>	<b>Einzahlungen infolge eines Kapitaltausches bei derivativen Finanzinstrumenten mit Grundgeschäft</b>	<b>0,00</b>	<b>0,00</b>	<b>0,00</b>
3530	Einzahlungen infolge eines Kapitaltausches bei derivativen Finanzinstrumenten mit Grundgeschäft			
<b>355</b>	<b>Einzahlungen aus dem Abgang von Finanzinstrumenten</b>	<b>0,00</b>	<b>0,00</b>	<b>0,00</b>

**Dienstleistungen (Gruppe 8)**

MVAG	Mittelverwendungs- und aufbringungsgruppen (1. und 2. Ebene)	VA 2024	VA 2023	RA 2022
3550	Einzahlungen aus dem Abgang von Finanzinstrumenten			
<b>35</b>	<b>Summe Einzahlungen aus der Finanzierungstätigkeit</b>	<b>1 400,00</b>	<b>264 400,00</b>	<b>38 397,37</b>
<b>361</b>	<b>Auszahlungen aus der Tilgung von Finanzschulden</b>	<b>328 400,00</b>	<b>361 100,00</b>	<b>359 045,19</b>
3611	Auszahlungen aus empfangenen Darlehen von öffentlichen Körperschaften und Rechtsträgern			
3612	Auszahlungen aus empfangenen Darlehen von Beteiligungen	62 000,00	96 900,00	94 986,77
3613	Auszahlungen aus empfangenen Darlehen von Unternehmen und privaten Haushalten			
3614	Auszahlungen aus Finanzschulden	266 400,00	264 200,00	264 058,42
3615	Auszahlungen aus Rückzahlungen von Leasingverbindlichkeiten			
<b>363</b>	<b>Auszahlungen infolge eines Kapitaltausches bei derivativen Finanzinstrumenten mit Grundgeschäft</b>	<b>0,00</b>	<b>0,00</b>	<b>0,00</b>
3630	Auszahlungen infolge eines Kapitaltausches bei derivativen Finanzinstrumenten mit Grundgeschäft			
<b>365</b>	<b>Auszahlungen für den Erwerb von Finanzinstrumenten</b>	<b>0,00</b>	<b>0,00</b>	<b>0,00</b>
3650	Auszahlungen für den Erwerb von Finanzinstrumenten			
<b>36</b>	<b>Summe Auszahlungen aus der Finanzierungstätigkeit</b>	<b>328 400,00</b>	<b>361 100,00</b>	<b>359 045,19</b>
<b>SA4</b>	<b>Saldo (4) Geldfluss aus der Finanzierungstätigkeit (35 – 36)</b>	<b>-327 000,00</b>	<b>-96 700,00</b>	<b>-320 647,82</b>
<b>SA5</b>	<b>Saldo (5) Geldfluss aus der voranschlagswirksamen Gebarung (Saldo 3 + Saldo 4)</b>	<b>-3 700,00</b>	<b>-57 200,00</b>	<b>97 910,21</b>

## Finanzwirtschaft (Gruppe 9)

MVAG	Mittelverwendungs- und aufbringungsgruppen (1. und 2. Ebene)	VA 2024	VA 2023	RA 2022
<b>311</b>	<b>Einzahlungen aus operativer Verwaltungstätigkeit</b>	<b>2 216 500,00</b>	<b>2 262 400,00</b>	<b>2 241 140,63</b>
3111	Einzahlungen aus eigenen Abgaben	467 500,00	597 700,00	488 009,98
3112	Einzahlungen aus Ertragsanteilen	1 749 000,00	1 664 700,00	1 752 887,12
3113	Einzahlungen aus Gebühren			
3114	Einzahlungen aus Leistungen			12,19
3115	Einzahlungen aus Besitz und wirtschaftlicher Tätigkeit			
3116	Einzahlungen aus Veräußerung von geringwertigen Wirtschaftsgütern (GWG) und sonstige Einzahlungen			231,34
<b>312</b>	<b>Einzahlungen aus Transfers</b>	<b>237 400,00</b>	<b>274 600,00</b>	<b>250 565,54</b>
3121	Transferzahlungen von Trägern des öffentlichen Rechts	237 400,00	274 600,00	250 565,54
3122	Transferzahlungen von Beteiligungen			
3123	Transferzahlungen von Unternehmen (inkl. Finanzunternehmen)			
3124	Transferzahlungen von Haushalten und Organisationen ohne Erwerbscharakter			
3125	Transferzahlungen vom Ausland			
3126	Investitions- und Tilgungszuschüsse zwischen Unternehmungen und Betrieben der Gebietskörperschaft und der Gebietskörperschaft			
<b>313</b>	<b>Einzahlungen aus Finanzerträgen</b>	<b>400,00</b>	<b>400,00</b>	<b>18,19</b>
3131	Einzahlungen aus Zinserträgen	400,00	400,00	18,19
3132	Einzahlungen aus Zinsen aus derivativen Finanzinstrumenten mit und ohne Grundgeschäft			
3133	Einzahlungen aus Gewinnentnahmen von marktbestimmten Betrieben			
3134	Sonstige Einzahlungen aus Finanzerträgen			
3135	Einzahlungen aus Dividenden/Gewinnausschüttungen			
<b>31</b>	<b>Summe Einzahlungen operative Gebarung</b>	<b>2 454 300,00</b>	<b>2 537 400,00</b>	<b>2 491 724,36</b>
<b>321</b>	<b>Auszahlungen aus Personalaufwand</b>	<b>900,00</b>	<b>800,00</b>	<b>429,18</b>
3211	Auszahlungen für Personalaufwand (Bezüge, Nebengebühren, und Mehrleistungsvergütungen)	900,00	800,00	429,18
3212	Auszahlungen für gesetzliche und freiwillige Sozialaufwendungen			
3213	Auszahlungen aus sonstigem Personalaufwand			
<b>322</b>	<b>Auszahlungen aus Sachaufwand</b>	<b>7 700,00</b>	<b>9 400,00</b>	<b>5 477,28</b>
3221	Auszahlungen für Gebrauchs- und Verbrauchsgüter, Handelswaren	3 500,00	3 500,00	3 211,84
3222	Auszahlungen für Verwaltungs- und Betriebsaufwand			
3223	Auszahlungen für Leasing- und Mietaufwand			
3224	Auszahlungen für Instandhaltung	800,00	200,00	69,40
3225	Sonstige Auszahlungen aus Sachaufwand	3 400,00	5 700,00	2 196,04
3226	Auszahlungen aus der Inanspruchnahme von Haftungen			
<b>323</b>	<b>Auszahlungen aus Transfers</b>	<b>9 300,00</b>	<b>9 200,00</b>	<b>9 071,35</b>
3231	Transferzahlungen an Träger des öffentlichen Rechts	9 300,00	9 200,00	9 071,35

## Finanzwirtschaft (Gruppe 9)

MVAG	Mittelverwendungs- und aufbringungsgruppen (1. und 2. Ebene)	VA 2024	VA 2023	RA 2022
3232	Transferzahlungen an Beteiligungen			
3233	Transferzahlungen an Unternehmen (inkl. Finanzunternehmen)			
3234	Transferzahlungen an Haushalte und Organisationen ohne Erwerbscharakter			
3235	Transferzahlungen an das Ausland			
3236	Investitions- und Tilgungszuschüsse zwischen Unternehmungen und Betrieben der Gebietskörperschaft und der Gebietskörperschaft			
<b>324</b>	<b>Auszahlungen aus Finanzaufwand</b>	<b>3 900,00</b>	<b>3 500,00</b>	<b>2 038,11</b>
3241	Auszahlungen für Zinsen	500,00	100,00	318,68
3242	Auszahlungen für Zinsen aus derivativen Finanzinstrumenten mit und ohne Grundgeschäft			
3243	Auszahlungen aus Gewinnentnahmen von marktbestimmten Betrieben			
3244	Sonstige Auszahlungen aus Finanzaufwendungen	3 400,00	3 400,00	1 719,43
<b>32</b>	<b>Summe Auszahlungen operative Gebarung</b>	<b>21 800,00</b>	<b>22 900,00</b>	<b>17 015,92</b>
<b>SA1</b>	<b>Saldo (1) Geldfluss aus der operativen Gebarung (31 – 32)</b>	<b>2 432 500,00</b>	<b>2 514 500,00</b>	<b>2 474 708,44</b>
<b>331</b>	<b>Einzahlungen aus der Investitionstätigkeit</b>	<b>0,00</b>	<b>0,00</b>	<b>0,00</b>
3311	Einzahlungen aus der Veräußerung von immateriellem Vermögen			
3312	Einzahlungen aus der Veräußerung von Grundstücken und Grundstückeinrichtungen			
3313	Einzahlungen aus der Veräußerung von Gebäuden und Bauten			
3314	Einzahlungen aus der Veräußerung von technischen Anlagen, Fahrzeugen und Maschinen			
3315	Einzahlungen aus der Veräußerung von Amts-, Betriebs- und Geschäftsausstattung			
3316	Einzahlungen aus der Veräußerung von Kulturgütern			
3317	Einzahlungen aus der Veräußerung von Beteiligungen			
3318	Einzahlungen aus der Veräußerung von kofinanzierten Schutzbauten			
<b>332</b>	<b>Einzahlungen aus der Rückzahlung von Darlehen sowie gewährten Vorschüssen</b>	<b>0,00</b>	<b>0,00</b>	<b>0,00</b>
3321	Einzahlungen aus Darlehen an Träger des öffentlichen Rechts			
3322	Einzahlungen aus Darlehen an Beteiligungen			
3323	Einzahlungen aus Darlehen an Unternehmen und Haushalte			
3325	Einzahlungen aus Vorschüssen und Anzahlungen			
<b>333</b>	<b>Einzahlungen aus Kapitaltransfers</b>	<b>0,00</b>	<b>0,00</b>	<b>0,00</b>
3331	Kapitaltransferzahlungen von Trägern des öffentlichen Rechts			
3332	Kapitaltransferzahlungen von Beteiligungen			
3333	Kapitaltransferzahlungen von Unternehmen			
3334	Kapitaltransferzahlungen von Haushalten und Organisationen ohne Erwerbscharakter			
3335	Kapitaltransferzahlungen vom Ausland			
<b>33</b>	<b>Summe Einzahlungen investive Gebarung</b>	<b>0,00</b>	<b>0,00</b>	<b>0,00</b>

## Finanzwirtschaft (Gruppe 9)

MVAG	Mittelverwendungs- und aufbringungsgruppen (1. und 2. Ebene)	VA 2024	VA 2023	RA 2022
<b>341</b>	<b>Auszahlungen aus der Investitionstätigkeit</b>	<b>0,00</b>	<b>0,00</b>	<b>0,00</b>
3411	Auszahlungen für den Erwerb von immateriellem Vermögen			
3412	Auszahlungen für den Erwerb von Grundstücken und Grundstückseinrichtungen			
3413	Auszahlungen für den Erwerb von Gebäuden und Bauten			
3414	Auszahlungen für den Erwerb von technischen Anlagen, Fahrzeugen und Maschinen			
3415	Auszahlungen für den Erwerb von Amts-, Betriebs- und Geschäftsausstattung			
3416	Auszahlungen für den Erwerb von Kulturgütern			
3417	Auszahlungen für den Erwerb von Beteiligungen			
3418	Auszahlungen für den Erwerb von kofinanzierten Schutzbauten			
<b>342</b>	<b>Auszahlungen aus der Gewährung von Darlehen sowie gewährten Vorschüssen</b>	<b>0,00</b>	<b>0,00</b>	<b>0,00</b>
3421	Auszahlungen von Darlehen an Träger des öffentlichen Rechts			
3422	Auszahlungen von Darlehen an Beteiligungen			
3423	Auszahlungen von Darlehen an Unternehmen und Haushalte			
3425	Auszahlungen von Vorschüssen und Anzahlungen			
<b>343</b>	<b>Auszahlungen aus Kapitaltransfers</b>	<b>0,00</b>	<b>0,00</b>	<b>0,00</b>
3431	Kapitaltransferzahlungen an Träger des öffentlichen Rechts			
3432	Kapitaltransferzahlungen an Beteiligungen			
3433	Kapitaltransferzahlungen an Unternehmen (Finanzunternehmen)			
3434	Kapitaltransferzahlungen an Haushalte und Organisationen ohne Erwerbscharakter			
3435	Kapitaltransferzahlungen an das Ausland			
<b>34</b>	<b>Summe Auszahlungen investive Gebarung</b>	<b>0,00</b>	<b>0,00</b>	<b>0,00</b>
<b>SA2</b>	<b>Saldo (2) Geldfluss aus der investiven Gebarung (33 – 34)</b>	<b>0,00</b>	<b>0,00</b>	<b>0,00</b>
<b>SA3</b>	<b>Saldo (3) Nettofinanzierungssaldo (Saldo 1 + Saldo 2)</b>	<b>2 432 500,00</b>	<b>2 514 500,00</b>	<b>2 474 708,44</b>
<b>351</b>	<b>Einzahlungen aus der Aufnahme von Finanzschulden</b>	<b>0,00</b>	<b>0,00</b>	<b>0,00</b>
3511	Einzahlungen aus empfangenen Darlehen von öffentlichen Körperschaften und Rechtsträgern			
3512	Einzahlungen aus empfangenen Darlehen von Beteiligungen			
3513	Einzahlungen aus empfangenen Darlehen von Unternehmen und privaten Haushalten			
3514	Einzahlungen aus Finanzschulden (Finanzunternehmen)			
3515	Einzahlungen aus Aufnahmen von Leasingverbindlichkeiten			
<b>353</b>	<b>Einzahlungen infolge eines Kapitaltausches bei derivativen Finanzinstrumenten mit Grundgeschäft</b>	<b>0,00</b>	<b>0,00</b>	<b>0,00</b>
3530	Einzahlungen infolge eines Kapitaltausches bei derivativen Finanzinstrumenten mit Grundgeschäft			
<b>355</b>	<b>Einzahlungen aus dem Abgang von Finanzinstrumenten</b>	<b>0,00</b>	<b>0,00</b>	<b>0,00</b>

## Finanzwirtschaft (Gruppe 9)

MVAG	Mittelverwendungs- und aufbringungsgruppen (1. und 2. Ebene)	VA 2024	VA 2023	RA 2022
3550	Einzahlungen aus dem Abgang von Finanzinstrumenten			
<b>35</b>	<b>Summe Einzahlungen aus der Finanzierungstätigkeit</b>	<b>0,00</b>	<b>0,00</b>	<b>0,00</b>
<b>361</b>	<b>Auszahlungen aus der Tilgung von Finanzschulden</b>	<b>0,00</b>	<b>0,00</b>	<b>0,00</b>
3611	Auszahlungen aus empfangenen Darlehen von öffentlichen Körperschaften und Rechtsträgern			
3612	Auszahlungen aus empfangenen Darlehen von Beteiligungen			
3613	Auszahlungen aus empfangenen Darlehen von Unternehmen und privaten Haushalten			
3614	Auszahlungen aus Finanzschulden			
3615	Auszahlungen aus Rückzahlungen von Leasingverbindlichkeiten			
<b>363</b>	<b>Auszahlungen infolge eines Kapitaltausches bei derivativen Finanzinstrumenten mit Grundgeschäft</b>	<b>0,00</b>	<b>0,00</b>	<b>0,00</b>
3630	Auszahlungen infolge eines Kapitaltausches bei derivativen Finanzinstrumenten mit Grundgeschäft			
<b>365</b>	<b>Auszahlungen für den Erwerb von Finanzinstrumenten</b>	<b>0,00</b>	<b>0,00</b>	<b>0,00</b>
3650	Auszahlungen für den Erwerb von Finanzinstrumenten			
<b>36</b>	<b>Summe Auszahlungen aus der Finanzierungstätigkeit</b>	<b>0,00</b>	<b>0,00</b>	<b>0,00</b>
<b>SA4</b>	<b>Saldo (4) Geldfluss aus der Finanzierungstätigkeit (35 – 36)</b>	<b>0,00</b>	<b>0,00</b>	<b>0,00</b>
<b>SA5</b>	<b>Saldo (5) Geldfluss aus der voranschlagswirksamen Gebarung (Saldo 3 + Saldo 4)</b>	<b>2 432 500,00</b>	<b>2 514 500,00</b>	<b>2 474 708,44</b>

Querschnitt (Anlage 5b)





VQS- Pos.	Zuordnung der MVAG	Bezeichnung	Anmerkungen	Gesamt- Haushalt	Haushalt ohne Quasi-KG	Quasi-KG <sup>2</sup>
<b>Mittelaufbringung (Erträge bzw. Einzahlungen und erhaltene Kapitaltransfers)</b>						
10	3111	Einzahlungen aus eigenen Abgaben		964 700,00	467 500,00	497 200,00
11	2112	Erträge aus Ertragsanteilen		1 749 000,00	1 749 000,00	
12	2113, 2114, 2115	Erträge aus Gebühren, Leistungen, Besitz und wirtschaftlicher Tätigkeit		356 000,00	258 400,00	97 600,00
13	2116	Erträge aus Veräußerungen, sonstige Erträge	ohne Gruppe (Konto) 806, 807, 899	351 600,00	293 100,00	58 500,00
14	2117	Nicht finanzierungswirksame operative Erträge	ohne Gruppe (Konto) 817, 819, 891	40 000,00	40 000,00	
15	212x	Erträge aus Transfers	ohne Gruppe (Konto) 813	999 700,00	852 500,00	147 200,00
16	213x	Finanzerträge	ohne Gruppe (Konto) 818, 821, 825, 826	2 000,00	2 000,00	
17	333x	Erhaltene Kapitaltransfers		895 300,00	702 800,00	192 500,00
19	<b>Summe 1 (Mittelaufbringung bereinigt) <sup>3</sup></b>			<b>5 358 300,00</b>	<b>4 365 300,00</b>	<b>993 000,00</b>
<b>Mittelverwendung (Aufwendungen)</b>						
20	2211, 2212, 2213	Finanzierungswirksamer Personalaufwand		862 800,00	862 800,00	
21	2221 - 2225	Finanzierungswirksamer Sachaufwand	ohne Gruppe (Konto) 799	1 186 500,00	831 500,00	355 000,00
22	2226	Verluste aus dem Abgang von Anlagevermögen, Rückstellungen für ausstehende Rechnungen	nur Gruppe (Konto) 683, 688			
23	223x	Transferaufwand	ohne Gruppe (Konto) 696, 761	1 392 200,00	1 391 200,00	1 000,00
24	224x	Finanzaufwand	ohne Gruppe (Konto) 652, 654, 682, 694, 697, 699	222 700,00	84 700,00	138 000,00
29	<b>Summe 2 (Mittelverwendung bereinigt) <sup>3</sup></b>			<b>3 664 200,00</b>	<b>3 170 200,00</b>	<b>494 000,00</b>
<b>Vermögensbildung (Sachanlagevermögen), inkl. Vorräte</b>						
30	341x	Immaterielle Vermögenswerte und Sachanlagen (Zugang/Auszahlungen)	ohne Gruppe (Konto) 080-083	3 522 400,00	3 401 000,00	121 400,00
31	331x	Immaterielle Vermögenswerte und Sachanlagen (Abgang/Einzahlungen)	ohne Gruppe (Konto) 080-083, 800-806 (Abgang mit Minus erfassen)			
32	3221	Vorräte (Saldo/Auszahlungen)	ohne Unterklasse 40-48			
39	<b>Summe 3 (Vermögensbildung bereinigt) <sup>3</sup></b>			<b>3 522 400,00</b>	<b>3 401 000,00</b>	<b>121 400,00</b>
49	<b>Saldo = Summe 1 - Summe 2 - Summe 3</b>			<b>-1 828 300,00</b>	<b>-2 205 900,00</b>	<b>377 600,00</b>

VQS- Pos.	Zuordnung der MVAG	Bezeichnung	Anmerkungen	Gesamt- Haushalt	Haushalt ohne Quasi-KG	Quasi-KG <sup>2</sup>
<b>Überrechnung Quasi-Kapitalgesellschaften (Quasi-KG) gemäß ESVG</b>						
50	2301	Entnahmen von Haushaltsrücklagen		n.a.	n.a.	
51	2401	Zuweisungen an Haushaltsrücklagen		n.a.	n.a.	-1 400,00
52	332x	Einzahlungen aus der Rückzahlung von Darlehen sowie gewährten Vorschüssen	ohne Gruppe (Konto) 273, 280-282	n.a.	n.a.	
53	342x	Auszahlungen aus der Gewährung von Darlehen sowie gewährten Vorschüssen	ohne Gruppe (Konto) 273, 280-282	n.a.	n.a.	
54	351x	Einzahlungen aus der Aufnahme von Finanzschulden		n.a.	n.a.	1 400,00
55	361x	Auszahlungen aus der Tilgung von Finanzschulden		n.a.	n.a.	-328 400,00
59	<b>Überrechnung Quasi-KG Summe aus Position 49 (Quasi-KG) und Position 50 bis 55</b>			<b>n.a.</b>	<b>n.a.</b>	<b>49 200,00</b>
60	<b>Finanzierungssaldo (Voranschlag) aus Position 49 (Haushalt ohne Quasi- KG) und Position 59 (Quasi-KG) <sup>1</sup></b>			<b>n.a.</b>	<b>-2 156 700,00</b>	<b>n.a.</b>
61	<b>Erläuterungen der Gebietskörperschaft (optional)</b>					

1) Entsprechend den Bestimmungen des Artikel 15 Abs. 1 Österreichischer Stabilitätspakt sind die Daten bzw. Grobplanungen der Gemeinden landesweise im Wege der Länder vorzulegen, das ausgewiesene Einzelergebnis der Gemeinde zum Finanzierungssaldo gemäß Pos. 60 hat nur bedingte Aussagekraft für das Gesamtergebnis der Haushaltskoordinierung.

2) Quasi-Kapitalgesellschaften außerhalb des Sektors Staat gemäß ESVG (Ansatz 85-89).

3) Mittelaufbringung und -verwendung sowie Vermögensbildung bereinigt näherungsweise im Sinne der Einnahmen und Ausgaben gemäß ESVG.

Ergebnis- und Finanzierungsvoranschlag Detailnachweis



	MVAG	VC QU	Ergebnisvoranschlag			Finanzierungsvoranschlag				
			EH	FH	VA 2024	VA 2023	RA 2022	VA 2024	VA 2023	RA 2022
<b>0 Vertretungskörper und allgemeine Verwaltung</b>										
<b>00</b>	<b>Gewählte Gemeindeorgane</b>									
<b>000</b>	<b>Gewählte Gemeindeorgane</b>									
<b>000000</b>	<b>Gemeinderäte</b>									
<b>Operative Gebarung</b>										
<b>SU 21 / 31</b>	<b>Summe Erträge / Einzahlungen operative Gebarung</b>				<b>0,00</b>	<b>0,00</b>	<b>0,00</b>	<b>0,00</b>	<b>0,00</b>	
1/000000-5	Personalkonten verdichtet	22 32			10 400,00	9 500,00	8 966,68	10 400,00	9 500,00	8 966,68
1/000000-670000	Versicherungen	2222 3222	24		700,00	700,00	663,78	700,00	700,00	663,78
1/000000-721000	Bezüge der Organe	2225 3225	22		140 500,00	128 100,00	122 018,79	140 500,00	128 100,00	122 018,79
1/000000-724000	Diäten Reisegebühren	2225 3225	24		3 400,00	3 100,00	300,06	3 400,00	3 100,00	300,06
1/000000-752000	Pensionskosten	2231 3231	26				2 509,19			2 509,19
1/000000-757000	Schulungsumlage	2234 3234	27		2 800,00	2 800,00	2 772,80	2 800,00	2 800,00	2 772,80
<b>SU 22 / 32</b>	<b>Summe Aufwendungen / Auszahlungen operative Gebarung</b>				<b>157 800,00</b>	<b>144 200,00</b>	<b>137 231,30</b>	<b>157 800,00</b>	<b>144 200,00</b>	<b>137 231,30</b>
<b>SA 0 / SA 1</b>	<b>(0) Nettoergebnis (21 - 22) / (1) Geldfluss operative Gebarung (31 - 32)</b>				<b>-157 800,00</b>	<b>-144 200,00</b>	<b>-137 231,30</b>	<b>-157 800,00</b>	<b>-144 200,00</b>	<b>-137 231,30</b>
<b>SA01</b>	<b>Saldo (01) Haushaltsrücklagen (230 - 240)</b>				<b>0,00</b>	<b>0,00</b>	<b>0,00</b>	<b>0,00</b>	<b>0,00</b>	<b>0,00</b>
<b>SA00</b>	<b>Saldo (00) Nettoergebnis nach Haushaltsrücklagen (Saldo 0 + Saldo 01)</b>				<b>-157 800,00</b>	<b>-144 200,00</b>	<b>-137 231,30</b>			
<b>Investive Gebarung</b>										
<b>SU 33</b>	<b>Summe Einzahlungen investive Gebarung</b>						<b>0,00</b>	<b>0,00</b>	<b>0,00</b>	
<b>SU 34</b>	<b>Summe Auszahlungen investive Gebarung</b>						<b>0,00</b>	<b>0,00</b>	<b>0,00</b>	
<b>SA2</b>	<b>Saldo (2) Geldfluss aus der Investiven Gebarung (33 - 34)</b>						<b>0,00</b>	<b>0,00</b>	<b>0,00</b>	
<b>SA3</b>	<b>Saldo (3) Nettofinanzierungssaldo (Saldo 1 + Saldo 2)</b>						<b>-157 800,00</b>	<b>-144 200,00</b>	<b>-137 231,30</b>	
<b>Finanzierungstätigkeit</b>										
<b>SU 35</b>	<b>Summe Einzahlungen aus der Finanzierungstätigkeit</b>						<b>0,00</b>	<b>0,00</b>	<b>0,00</b>	
<b>SU 36</b>	<b>Summe Auszahlungen aus der Finanzierungstätigkeit</b>						<b>0,00</b>	<b>0,00</b>	<b>0,00</b>	
<b>SA4</b>	<b>Saldo (4) Geldfluss aus der Finanzierungstätigkeit (35 - 36)</b>						<b>0,00</b>	<b>0,00</b>	<b>0,00</b>	
<b>SA5</b>	<b>Saldo (5) Geldfluss aus der voranschlagswirksamen Gebarung (Saldo 3 + Saldo 4)</b>						<b>-157 800,00</b>	<b>-144 200,00</b>	<b>-137 231,30</b>	
<b>01</b>	<b>Hauptverwaltung</b>									
<b>010</b>	<b>Zentralamt</b>									
<b>010000</b>	<b>Gemeindeamt</b>									
<b>Operative Gebarung</b>										
2/010000+816200	Ersatz Abfertigung	2114 3114	13				68 397,00			68 397,00
2/010000+816500	Personalkostenersätze (StAVb, StbVb, HS, Kdg, VH, LKV)	2114 3114	13		82 100,00	79 000,00	75 124,17	82 100,00	79 000,00	75 124,17
2/010000+817000	Erträge aus der Auflösung von sonstigen Rückstellungen	2117					8 143,81			

		MVAG VC QU			Ergebnisvoranschlag			Finanzierungsvoranschlag		
		EH	FH		VA 2024	VA 2023	RA 2022	VA 2024	VA 2023	RA 2022
2/010000+829000	Ersatz für Drucksorten (Kopien auch Hauptschulgemeinde)	2116	3116	18	6 600,00	13 000,00	13 399,42	6 600,00	13 000,00	13 396,82
2/010000+829100	Sonstige Einnahmen	2116	3116	18	5 400,00	5 100,00	6 586,78	5 400,00	5 100,00	6 586,78
2/010000+829910	Verrechnung zwischen operativer und investiver Gebarung (Sonstige Investitionen)	2116	3116	2 18			28 441,79			28 441,79
2/010000+860000	Ersatz Strom (StAVb, StbgVb)	2121	3121	15	5 500,00	1 000,00	2 451,14	5 500,00	1 000,00	2 451,14
2/010000+860300	Ersatz Heizung (StAVb, StbgVb)	2121	3121	15	1 000,00		900,00	1 000,00		900,00
2/010000+863000	Ersatz Post- u. Frachtgebühren (StAVb,StbgVb)	2121	3121	15	6 800,00	6 700,00	5 809,75	6 800,00	6 700,00	5 809,75
2/010000+863100	Ersatz Telefonkosten (StAVb,StbgVb,LKV)	2121	3121	15	2 100,00	2 000,00	2 096,78	2 100,00	2 000,00	2 096,78
<b>SU 21 / 31</b>	<b>Summe Erträge / Einzahlungen operative Gebarung</b>				<b>109 500,00</b>	<b>106 800,00</b>	<b>211 350,64</b>	<b>109 500,00</b>	<b>106 800,00</b>	<b>203 204,23</b>
1/010000-454000	Reinigungsmittel	2221	3221	23	1 700,00	1 600,00	2 120,34	1 700,00	1 600,00	2 120,34
1/010000-456000	Büromaterial	2221	3221	23	2 000,00	1 300,00	3 938,54	2 000,00	1 300,00	4 160,54
1/010000-457000	Gesetzblätter Zeitschriften	2221	3221	23	600,00	600,00	565,92	600,00	600,00	565,92
1/010000-5	Personalkonten verdichtet	22	32		244 300,00	358 900,00	381 230,07	244 300,00	358 900,00	381 950,07
1/010000-616000	Instandhaltung Maschinen Wartungskosten Kopierer (Drucker)	2224	3224	24	11 500,00	22 900,00	18 416,05	11 500,00	22 900,00	18 416,05
1/010000-630000	Postgebühren	2222	3222	24	12 400,00	12 100,00	12 621,88	12 400,00	12 100,00	12 359,92
1/010000-631000	Telefongebühren	2222	3222	24	3 900,00	3 800,00	3 489,12	3 900,00	3 800,00	3 489,12
1/010000-640000	Rechts-und Beratungskosten	2222	3222	24	500,00	500,00		500,00	500,00	
1/010000-670000	Versicherungen - Abfertigungsversicherungen	2222	3222	24	7 700,00	7 400,00	5 364,43	7 700,00	7 400,00	5 364,43
1/010000-724000	Reisegebühren	2225	3225	24	2 800,00	2 700,00	2 661,03	2 800,00	2 700,00	2 757,09
1/010000-728100	Arbeitsmedizinische Betreuung	2225	3225	24		1 700,00			1 700,00	
1/010000-728200	Wartung Homepage/GemeindeApp	2225	3225	24	4 700,00	9 400,00	4 359,46	4 700,00	9 400,00	4 348,24
1/010000-728400	Umsetzung Datenschutzgrundverordnung	2225	3225	24	1 300,00	1 200,00	1 027,68	1 300,00	1 200,00	1 027,68
1/010000-728500	Schulung der Bediensteten	2225	3225	24	4 300,00	1 800,00	3 156,30	4 300,00	1 800,00	3 064,00
1/010000-729000	Verrechnung Personalkosten (mit Kindergarten)	2225	3225	24	2 100,00	2 100,00		2 100,00	2 100,00	
1/010000-729910	Verrechnung zwischen operativen und investiven Gebarung	2225	3225	24			28 441,79			28 441,79
<b>SU 22 / 32</b>	<b>Summe Aufwendungen / Auszahlungen operative Gebarung</b>				<b>299 800,00</b>	<b>428 000,00</b>	<b>467 392,61</b>	<b>299 800,00</b>	<b>428 000,00</b>	<b>468 065,19</b>
<b>SA 0 / SA 1</b>	<b>(0) Nettoergebnis (21 - 22) / (1) Geldfluss operative Gebarung (31 - 32)</b>				<b>-190 300,00</b>	<b>-321 200,00</b>	<b>-256 041,97</b>	<b>-190 300,00</b>	<b>-321 200,00</b>	<b>-264 860,96</b>
<b>SA01</b>	<b>Saldo (01) Haushaltsrücklagen (230 - 240)</b>				<b>0,00</b>	<b>0,00</b>	<b>0,00</b>	<b>0,00</b>	<b>0,00</b>	<b>0,00</b>
<b>SA00</b>	<b>Saldo (00) Nettoergebnis nach Haushaltsrücklagen (Saldo 0 + Saldo 01)</b>				<b>-190 300,00</b>	<b>-321 200,00</b>	<b>-256 041,97</b>			
<b>Investive Gebarung</b>										
<b>SU 33</b>	<b>Summe Einzahlungen investive Gebarung</b>							<b>0,00</b>	<b>0,00</b>	<b>0,00</b>
<b>SU 34</b>	<b>Summe Auszahlungen investive Gebarung</b>							<b>0,00</b>	<b>0,00</b>	<b>0,00</b>
<b>SA2</b>	<b>Saldo (2) Geldfluss aus der Investiven Gebarung (33 - 34)</b>							<b>0,00</b>	<b>0,00</b>	<b>0,00</b>

	MVAG	VC QU	Ergebnisvoranschlag			Finanzierungsvoranschlag					
			EH	FH	VA 2024	VA 2023	RA 2022	VA 2024	VA 2023	RA 2022	
<b>SA3</b>			<b>Saldo (3) Nettofinanzierungssaldo (Saldo 1 + Saldo 2)</b>						<b>-190 300,00</b>	<b>-321 200,00</b>	<b>-264 860,96</b>
<b>Finanzierungstätigkeit</b>											
<b>SU 35</b>			<b>Summe Einzahlungen aus der Finanzierungstätigkeit</b>						<b>0,00</b>	<b>0,00</b>	<b>0,00</b>
<b>SU 36</b>			<b>Summe Auszahlungen aus der Finanzierungstätigkeit</b>						<b>0,00</b>	<b>0,00</b>	<b>0,00</b>
<b>SA4</b>			<b>Saldo (4) Geldfluss aus der Finanzierungstätigkeit (35 – 36)</b>						<b>0,00</b>	<b>0,00</b>	<b>0,00</b>
<b>SA5</b>			<b>Saldo (5) Geldfluss aus der voranschlagswirksamen Gebarung (Saldo 3 + Saldo 4)</b>						<b>-190 300,00</b>	<b>-321 200,00</b>	<b>-264 860,96</b>
<b>019 Repräsentation</b>											
<b>019000 Repräsentationen</b>											
<b>Operative Gebarung</b>											
<b>SU 21 / 31</b>			<b>Summe Erträge / Einzahlungen operative Gebarung</b>			<b>0,00</b>	<b>0,00</b>	<b>0,00</b>	<b>0,00</b>	<b>0,00</b>	<b>0,00</b>
1/019000-723000			Repräsentationsauslagen	2225 3225	24	2 400,00	1 800,00	1 755,48	2 400,00	1 800,00	1 819,23
<b>SU 22 / 32</b>			<b>Summe Aufwendungen / Auszahlungen operative Gebarung</b>			<b>2 400,00</b>	<b>1 800,00</b>	<b>1 755,48</b>	<b>2 400,00</b>	<b>1 800,00</b>	<b>1 819,23</b>
<b>SA 0 / SA 1</b>			<b>(0) Nettoergebnis (21 - 22) / (1) Geldfluss operative Gebarung (31 – 32)</b>			<b>-2 400,00</b>	<b>-1 800,00</b>	<b>-1 755,48</b>	<b>-2 400,00</b>	<b>-1 800,00</b>	<b>-1 819,23</b>
<b>SA01</b>			<b>Saldo (01) Haushaltsrücklagen (230 - 240)</b>			<b>0,00</b>	<b>0,00</b>	<b>0,00</b>	<b>0,00</b>	<b>0,00</b>	<b>0,00</b>
<b>SA00</b>			<b>Saldo (00) Nettoergebnis nach Haushaltsrücklagen (Saldo 0 + Saldo 01)</b>			<b>-2 400,00</b>	<b>-1 800,00</b>	<b>-1 755,48</b>			
<b>Investive Gebarung</b>											
<b>SU 33</b>			<b>Summe Einzahlungen investive Gebarung</b>						<b>0,00</b>	<b>0,00</b>	<b>0,00</b>
<b>SU 34</b>			<b>Summe Auszahlungen investive Gebarung</b>						<b>0,00</b>	<b>0,00</b>	<b>0,00</b>
<b>SA2</b>			<b>Saldo (2) Geldfluss aus der Investiven Gebarung (33 – 34)</b>						<b>0,00</b>	<b>0,00</b>	<b>0,00</b>
<b>SA3</b>			<b>Saldo (3) Nettofinanzierungssaldo (Saldo 1 + Saldo 2)</b>						<b>-2 400,00</b>	<b>-1 800,00</b>	<b>-1 819,23</b>
<b>Finanzierungstätigkeit</b>											
<b>SU 35</b>			<b>Summe Einzahlungen aus der Finanzierungstätigkeit</b>						<b>0,00</b>	<b>0,00</b>	<b>0,00</b>
<b>SU 36</b>			<b>Summe Auszahlungen aus der Finanzierungstätigkeit</b>						<b>0,00</b>	<b>0,00</b>	<b>0,00</b>
<b>SA4</b>			<b>Saldo (4) Geldfluss aus der Finanzierungstätigkeit (35 – 36)</b>						<b>0,00</b>	<b>0,00</b>	<b>0,00</b>
<b>SA5</b>			<b>Saldo (5) Geldfluss aus der voranschlagswirksamen Gebarung (Saldo 3 + Saldo 4)</b>						<b>-2 400,00</b>	<b>-1 800,00</b>	<b>-1 819,23</b>
<b>02 Hauptverwaltung</b>											
<b>021 Statistisches Amt</b>											
<b>021000 Statistisches Amt</b>											
<b>Operative Gebarung</b>											
2/021000+816000			Ersätze	2114 3114	13	200,00	200,00	190,93	200,00	200,00	190,93
<b>SU 21 / 31</b>			<b>Summe Erträge / Einzahlungen operative Gebarung</b>			<b>200,00</b>	<b>200,00</b>	<b>190,93</b>	<b>200,00</b>	<b>200,00</b>	<b>190,93</b>
1/021000-728000			Statistische Erhebungen	2225 3225	24	100,00	100,00	89,44	100,00	100,00	89,44
<b>SU 22 / 32</b>			<b>Summe Aufwendungen / Auszahlungen operative Gebarung</b>			<b>100,00</b>	<b>100,00</b>	<b>89,44</b>	<b>100,00</b>	<b>100,00</b>	<b>89,44</b>
<b>SA 0 / SA 1</b>			<b>(0) Nettoergebnis (21 - 22) / (1) Geldfluss operative Gebarung (31 – 32)</b>			<b>100,00</b>	<b>100,00</b>	<b>101,49</b>	<b>100,00</b>	<b>100,00</b>	<b>101,49</b>
<b>SA01</b>			<b>Saldo (01) Haushaltsrücklagen (230 - 240)</b>			<b>0,00</b>	<b>0,00</b>	<b>0,00</b>	<b>0,00</b>	<b>0,00</b>	<b>0,00</b>

		MVAG		VC QU	Ergebnisvoranschlag			Finanzierungsvoranschlag		
		EH	FH		VA 2024	VA 2023	RA 2022	VA 2024	VA 2023	RA 2022
<b>SA00</b>	<b>Saldo (00) Nettoergebnis nach Haushaltsrücklagen (Saldo 0 + Saldo 01)</b>				<b>100,00</b>	<b>100,00</b>	<b>101,49</b>			
<b>Investive Gebarung</b>										
<b>SU 33</b>	<b>Summe Einzahlungen investive Gebarung</b>							<b>0,00</b>	<b>0,00</b>	<b>0,00</b>
<b>SU 34</b>	<b>Summe Auszahlungen investive Gebarung</b>							<b>0,00</b>	<b>0,00</b>	<b>0,00</b>
<b>SA2</b>	<b>Saldo (2) Geldfluss aus der Investiven Gebarung (33 – 34)</b>							<b>0,00</b>	<b>0,00</b>	<b>0,00</b>
<b>SA3</b>	<b>Saldo (3) Nettofinanzierungssaldo (Saldo 1 + Saldo 2)</b>							<b>100,00</b>	<b>100,00</b>	<b>101,49</b>
<b>Finanzierungstätigkeit</b>										
<b>SU 35</b>	<b>Summe Einzahlungen aus der Finanzierungstätigkeit</b>							<b>0,00</b>	<b>0,00</b>	<b>0,00</b>
<b>SU 36</b>	<b>Summe Auszahlungen aus der Finanzierungstätigkeit</b>							<b>0,00</b>	<b>0,00</b>	<b>0,00</b>
<b>SA4</b>	<b>Saldo (4) Geldfluss aus der Finanzierungstätigkeit (35 – 36)</b>							<b>0,00</b>	<b>0,00</b>	<b>0,00</b>
<b>SA5</b>	<b>Saldo (5) Geldfluss aus der voranschlagswirksamen Gebarung (Saldo 3 + Saldo 4)</b>							<b>100,00</b>	<b>100,00</b>	<b>101,49</b>
<b>022</b>	<b>Standesamt</b>									
<b>022000</b>	<b>Standesamt</b>									
<b>Operative Gebarung</b>										
2/022000+816000	Ersätze	2114	3114	13	6 300,00	6 000,00		6 300,00	6 000,00	
<b>SU 21 / 31</b>	<b>Summe Erträge / Einzahlungen operative Gebarung</b>				<b>6 300,00</b>	<b>6 000,00</b>	<b>0,00</b>	<b>6 300,00</b>	<b>6 000,00</b>	<b>0,00</b>
1/022000-752000	Umlage	2231	3231	26	13 400,00	12 300,00	9 834,74	13 400,00	12 300,00	9 834,74
<b>SU 22 / 32</b>	<b>Summe Aufwendungen / Auszahlungen operative Gebarung</b>				<b>13 400,00</b>	<b>12 300,00</b>	<b>9 834,74</b>	<b>13 400,00</b>	<b>12 300,00</b>	<b>9 834,74</b>
<b>SA 0 / SA 1</b>	<b>(0) Nettoergebnis (21 - 22) / (1) Geldfluss operative Gebarung (31 – 32)</b>				<b>-7 100,00</b>	<b>-6 300,00</b>	<b>-9 834,74</b>	<b>-7 100,00</b>	<b>-6 300,00</b>	<b>-9 834,74</b>
<b>SA01</b>	<b>Saldo (01) Haushaltsrücklagen (230 - 240)</b>				<b>0,00</b>	<b>0,00</b>	<b>0,00</b>	<b>0,00</b>	<b>0,00</b>	<b>0,00</b>
<b>SA00</b>	<b>Saldo (00) Nettoergebnis nach Haushaltsrücklagen (Saldo 0 + Saldo 01)</b>				<b>-7 100,00</b>	<b>-6 300,00</b>	<b>-9 834,74</b>			
<b>Investive Gebarung</b>										
<b>SU 33</b>	<b>Summe Einzahlungen investive Gebarung</b>							<b>0,00</b>	<b>0,00</b>	<b>0,00</b>
<b>SU 34</b>	<b>Summe Auszahlungen investive Gebarung</b>							<b>0,00</b>	<b>0,00</b>	<b>0,00</b>
<b>SA2</b>	<b>Saldo (2) Geldfluss aus der Investiven Gebarung (33 – 34)</b>							<b>0,00</b>	<b>0,00</b>	<b>0,00</b>
<b>SA3</b>	<b>Saldo (3) Nettofinanzierungssaldo (Saldo 1 + Saldo 2)</b>							<b>-7 100,00</b>	<b>-6 300,00</b>	<b>-9 834,74</b>
<b>Finanzierungstätigkeit</b>										
<b>SU 35</b>	<b>Summe Einzahlungen aus der Finanzierungstätigkeit</b>							<b>0,00</b>	<b>0,00</b>	<b>0,00</b>
<b>SU 36</b>	<b>Summe Auszahlungen aus der Finanzierungstätigkeit</b>							<b>0,00</b>	<b>0,00</b>	<b>0,00</b>
<b>SA4</b>	<b>Saldo (4) Geldfluss aus der Finanzierungstätigkeit (35 – 36)</b>							<b>0,00</b>	<b>0,00</b>	<b>0,00</b>
<b>SA5</b>	<b>Saldo (5) Geldfluss aus der voranschlagswirksamen Gebarung (Saldo 3 + Saldo 4)</b>							<b>-7 100,00</b>	<b>-6 300,00</b>	<b>-9 834,74</b>
<b>023</b>	<b>Einwohneramt</b>									
<b>023000</b>	<b>Einwohneramt</b>									
<b>Operative Gebarung</b>										
<b>SU 21 / 31</b>	<b>Summe Erträge / Einzahlungen operative Gebarung</b>				<b>0,00</b>	<b>0,00</b>	<b>0,00</b>	<b>0,00</b>	<b>0,00</b>	<b>0,00</b>



		MVAG VC QU			Ergebnisvoranschlag			Finanzierungsvoranschlag		
		EH	FH		VA 2024	VA 2023	RA 2022	VA 2024	VA 2023	RA 2022
1/023000-728000	EDV - Schulungen	2225	3225	24	2 900,00	2 600,00	1 938,28	2 900,00	2 600,00	1 903,40
<b>SU 22 / 32</b>	<b>Summe Aufwendungen / Auszahlungen operative Gebarung</b>				<b>2 900,00</b>	<b>2 600,00</b>	<b>1 938,28</b>	<b>2 900,00</b>	<b>2 600,00</b>	<b>1 903,40</b>
<b>SA 0 / SA 1</b>	<b>(0) Nettoergebnis (21 - 22) / (1) Geldfluss operative Gebarung (31 - 32)</b>				<b>-2 900,00</b>	<b>-2 600,00</b>	<b>-1 938,28</b>	<b>-2 900,00</b>	<b>-2 600,00</b>	<b>-1 903,40</b>
SA01	Saldo (01) Haushaltsrücklagen (230 - 240)				0,00	0,00	0,00	0,00	0,00	0,00
SA00	Saldo (00) Nettoergebnis nach Haushaltsrücklagen (Saldo 0 + Saldo 01)				-2 900,00	-2 600,00	-1 938,28			
<b>Investive Gebarung</b>										
SU 33	Summe Einzahlungen investive Gebarung							0,00	0,00	0,00
SU 34	Summe Auszahlungen investive Gebarung							0,00	0,00	0,00
SA2	Saldo (2) Geldfluss aus der Investiven Gebarung (33 - 34)							0,00	0,00	0,00
SA3	Saldo (3) Nettofinanzierungssaldo (Saldo 1 + Saldo 2)							-2 900,00	-2 600,00	-1 903,40
<b>Finanzierungstätigkeit</b>										
SU 35	Summe Einzahlungen aus der Finanzierungstätigkeit							0,00	0,00	0,00
SU 36	Summe Auszahlungen aus der Finanzierungstätigkeit							0,00	0,00	0,00
SA4	Saldo (4) Geldfluss aus der Finanzierungstätigkeit (35 - 36)							0,00	0,00	0,00
SA5	Saldo (5) Geldfluss aus der voranschlagswirksamen Gebarung (Saldo 3 + Saldo 4)							-2 900,00	-2 600,00	-1 903,40
<b>024</b>	<b>Wahlamt</b>									
<b>024000</b>	<b>Wahlangelegenheiten</b>									
<b>Operative Gebarung</b>										
2/024000+816000	Ersätze	2114	3114	13	2 700,00	2 700,00	1 667,70	2 700,00	2 700,00	1 667,70
<b>SU 21 / 31</b>	<b>Summe Erträge / Einzahlungen operative Gebarung</b>				<b>2 700,00</b>	<b>2 700,00</b>	<b>1 667,70</b>	<b>2 700,00</b>	<b>2 700,00</b>	<b>1 667,70</b>
1/024000-728000	Kosten der Wahlen Volksbegehren	2225	3225	24	15 100,00	8 500,00	7 532,50	15 100,00	8 500,00	7 552,64
<b>SU 22 / 32</b>	<b>Summe Aufwendungen / Auszahlungen operative Gebarung</b>				<b>15 100,00</b>	<b>8 500,00</b>	<b>7 532,50</b>	<b>15 100,00</b>	<b>8 500,00</b>	<b>7 552,64</b>
<b>SA 0 / SA 1</b>	<b>(0) Nettoergebnis (21 - 22) / (1) Geldfluss operative Gebarung (31 - 32)</b>				<b>-12 400,00</b>	<b>-5 800,00</b>	<b>-5 864,80</b>	<b>-12 400,00</b>	<b>-5 800,00</b>	<b>-5 884,94</b>
SA01	Saldo (01) Haushaltsrücklagen (230 - 240)				0,00	0,00	0,00	0,00	0,00	0,00
SA00	Saldo (00) Nettoergebnis nach Haushaltsrücklagen (Saldo 0 + Saldo 01)				-12 400,00	-5 800,00	-5 864,80			
<b>Investive Gebarung</b>										
SU 33	Summe Einzahlungen investive Gebarung							0,00	0,00	0,00
SU 34	Summe Auszahlungen investive Gebarung							0,00	0,00	0,00
SA2	Saldo (2) Geldfluss aus der Investiven Gebarung (33 - 34)							0,00	0,00	0,00
SA3	Saldo (3) Nettofinanzierungssaldo (Saldo 1 + Saldo 2)							-12 400,00	-5 800,00	-5 884,94
<b>Finanzierungstätigkeit</b>										
SU 35	Summe Einzahlungen aus der Finanzierungstätigkeit							0,00	0,00	0,00
SU 36	Summe Auszahlungen aus der Finanzierungstätigkeit							0,00	0,00	0,00
SA4	Saldo (4) Geldfluss aus der Finanzierungstätigkeit (35 - 36)							0,00	0,00	0,00
SA5	Saldo (5) Geldfluss aus der voranschlagswirksamen Gebarung (Saldo 3 + Saldo 4)							-12 400,00	-5 800,00	-5 884,94

		MVAG		VC QU	Ergebnisvoranschlag			Finanzierungsvoranschlag		
		EH	FH		VA 2024	VA 2023	RA 2022	VA 2024	VA 2023	RA 2022
<b>029</b>	<b>Amtsgebäude</b>									
<b>029000</b>	<b>Amtsgebäude</b>									
<b>Operative Gebarung</b>										
2/029000+813000	Erträge aus der Auflösung von Investitionszuschüssen (Kapitaltransfers)			2127			2 200,00			
2/029000+816000	Kostensätze Betriebskosten Rathaus	2114	3114	13	13 300,00	13 300,00	6 784,84	13 300,00	13 300,00	6 784,84
2/029000+829000	Sonstige Einnahmen	2116	3116	18	100,00	100,00	1 040,00	100,00	100,00	1 040,00
2/029000+829100	Miete Rathaussaal	2116	3116	18	400,00	400,00	1 110,00	400,00	400,00	630,00
6/029000+829910	Verrechnung zwischen operativer und investiver Gebarung	2116	3116	1 18			124,10			124,10
<b>SU 21 / 31</b>	<b>Summe Erträge / Einzahlungen operative Gebarung</b>				<b>13 800,00</b>	<b>16 000,00</b>	<b>9 058,94</b>	<b>13 800,00</b>	<b>13 800,00</b>	<b>8 578,94</b>
1/029000-454000	Reinigungsmittel	2221	3221	23			2,59			
1/029000-600000	Energie	2222	3222	24	12 300,00	13 900,00	5 108,83	13 900,00	5 200,00	7 633,25
1/029000-614000	Instandhaltung Rathaus	2224	3224	24	6 000,00	6 000,00	8 267,44	6 000,00	6 000,00	9 356,23
1/029000-680000	Planmäßige Abschreibung	2226			21 000,00	21 000,00	20 797,28			
1/029000-700000	Miet- und Pachtaufwand	2223	3223	24	32 800,00	30 300,00	30 027,54	32 800,00	30 300,00	30 027,54
1/029000-710000	Öffentliche Abgaben, ohne Gebühren gemäß FAG	2225	3225	24	5 300,00	5 300,00	5 091,36	5 300,00	5 300,00	5 091,36
1/029000-729910	Verrechnung zwischen operativer und investiven Gebarung	2225	3225	24			124,10			124,10
<b>SU 22 / 32</b>	<b>Summe Aufwendungen / Auszahlungen operative Gebarung</b>				<b>77 400,00</b>	<b>76 500,00</b>	<b>69 419,14</b>	<b>58 000,00</b>	<b>46 800,00</b>	<b>52 232,48</b>
<b>SA 0 / SA 1</b>	<b>(0) Nettoergebnis (21 - 22) / (1) Geldfluss operative Gebarung (31 - 32)</b>				<b>-63 600,00</b>	<b>-60 500,00</b>	<b>-60 360,20</b>	<b>-44 200,00</b>	<b>-33 000,00</b>	<b>-43 653,54</b>
<b>SA01</b>	<b>Saldo (01) Haushaltsrücklagen (230 - 240)</b>				<b>0,00</b>	<b>0,00</b>	<b>0,00</b>	<b>0,00</b>	<b>0,00</b>	<b>0,00</b>
<b>SA00</b>	<b>Saldo (00) Nettoergebnis nach Haushaltsrücklagen (Saldo 0 + Saldo 01)</b>				<b>-63 600,00</b>	<b>-60 500,00</b>	<b>-60 360,20</b>			
<b>Investive Gebarung</b>										
<b>SU 33</b>	<b>Summe Einzahlungen investive Gebarung</b>							<b>0,00</b>	<b>0,00</b>	<b>0,00</b>
1/029000-042000	Amts-, Betriebs- und Geschäftsausstattung			3415 2 41						3 684,84
5/029000-042000	Betriebsausstattung Rathaus			3415 1 41						124,10
<b>SU 34</b>	<b>Summe Auszahlungen investive Gebarung</b>							<b>0,00</b>	<b>0,00</b>	<b>3 808,94</b>
<b>SA2</b>	<b>Saldo (2) Geldfluss aus der Investiven Gebarung (33 - 34)</b>							<b>0,00</b>	<b>0,00</b>	<b>-3 808,94</b>
<b>SA3</b>	<b>Saldo (3) Nettofinanzierungssaldo (Saldo 1 + Saldo 2)</b>							<b>-44 200,00</b>	<b>-33 000,00</b>	<b>-47 462,48</b>
<b>Finanzierungstätigkeit</b>										
<b>SU 35</b>	<b>Summe Einzahlungen aus der Finanzierungstätigkeit</b>							<b>0,00</b>	<b>0,00</b>	<b>0,00</b>
<b>SU 36</b>	<b>Summe Auszahlungen aus der Finanzierungstätigkeit</b>							<b>0,00</b>	<b>0,00</b>	<b>0,00</b>
<b>SA4</b>	<b>Saldo (4) Geldfluss aus der Finanzierungstätigkeit (35 - 36)</b>							<b>0,00</b>	<b>0,00</b>	<b>0,00</b>
<b>SA5</b>	<b>Saldo (5) Geldfluss aus der voranschlagswirksamen Gebarung (Saldo 3 + Saldo 4)</b>							<b>-44 200,00</b>	<b>-33 000,00</b>	<b>-47 462,48</b>

		MVAG		VC QU	Ergebnisvoranschlag			Finanzierungsvoranschlag		
		EH	FH		VA 2024	VA 2023	RA 2022	VA 2024	VA 2023	RA 2022
<b>03</b>	<b>Bauverwaltung</b>									
<b>031</b>	<b>Amt für Raumordnung und Raumplanung</b>									
<b>031000</b>	<b>Raumordnung und Raumplanung</b>									
<b>Operative Gebarung</b>										
<b>SU 21 / 31</b>	<b>Summe Erträge / Einzahlungen operative Gebarung</b>				<b>0,00</b>	<b>0,00</b>	<b>0,00</b>	<b>0,00</b>	<b>0,00</b>	<b>0,00</b>
1/031000-728000	Flächenwidmungsplan	2225	3225	24	8 000,00	2 200,00	7 639,10	8 000,00	2 200,00	10 255,53
<b>SU 22 / 32</b>	<b>Summe Aufwendungen / Auszahlungen operative Gebarung</b>				<b>8 000,00</b>	<b>2 200,00</b>	<b>7 639,10</b>	<b>8 000,00</b>	<b>2 200,00</b>	<b>10 255,53</b>
<b>SA 0 / SA 1</b>	<b>(0) Nettoergebnis (21 - 22) / (1) Geldfluss operative Gebarung (31 - 32)</b>				<b>-8 000,00</b>	<b>-2 200,00</b>	<b>-7 639,10</b>	<b>-8 000,00</b>	<b>-2 200,00</b>	<b>-10 255,53</b>
<b>SA01</b>	<b>Saldo (01) Haushaltsrücklagen (230 - 240)</b>				<b>0,00</b>	<b>0,00</b>	<b>0,00</b>	<b>0,00</b>	<b>0,00</b>	<b>0,00</b>
<b>SA00</b>	<b>Saldo (00) Nettoergebnis nach Haushaltsrücklagen (Saldo 0 + Saldo 01)</b>				<b>-8 000,00</b>	<b>-2 200,00</b>	<b>-7 639,10</b>			
<b>Investive Gebarung</b>										
<b>SU 33</b>	<b>Summe Einzahlungen investive Gebarung</b>							<b>0,00</b>	<b>0,00</b>	<b>0,00</b>
<b>SU 34</b>	<b>Summe Auszahlungen investive Gebarung</b>							<b>0,00</b>	<b>0,00</b>	<b>0,00</b>
<b>SA2</b>	<b>Saldo (2) Geldfluss aus der Investiven Gebarung (33 - 34)</b>							<b>0,00</b>	<b>0,00</b>	<b>0,00</b>
<b>SA3</b>	<b>Saldo (3) Nettofinanzierungssaldo (Saldo 1 + Saldo 2)</b>							<b>-8 000,00</b>	<b>-2 200,00</b>	<b>-10 255,53</b>
<b>Finanzierungstätigkeit</b>										
<b>SU 35</b>	<b>Summe Einzahlungen aus der Finanzierungstätigkeit</b>							<b>0,00</b>	<b>0,00</b>	<b>0,00</b>
<b>SU 36</b>	<b>Summe Auszahlungen aus der Finanzierungstätigkeit</b>							<b>0,00</b>	<b>0,00</b>	<b>0,00</b>
<b>SA4</b>	<b>Saldo (4) Geldfluss aus der Finanzierungstätigkeit (35 - 36)</b>							<b>0,00</b>	<b>0,00</b>	<b>0,00</b>
<b>SA5</b>	<b>Saldo (5) Geldfluss aus der voranschlagswirksamen Gebarung (Saldo 3 + Saldo 4)</b>							<b>-8 000,00</b>	<b>-2 200,00</b>	<b>-10 255,53</b>
<b>06</b>	<b>Sonstige Maßnahmen</b>									
<b>060</b>	<b>Beiträge an Verbände, Vereine oder sonstige Organisationen</b>									
<b>060000</b>	<b>Beiträge an Verbände, Vereine und sonstige Organisationen</b>									
<b>Operative Gebarung</b>										
<b>SU 21 / 31</b>	<b>Summe Erträge / Einzahlungen operative Gebarung</b>				<b>0,00</b>	<b>0,00</b>	<b>0,00</b>	<b>0,00</b>	<b>0,00</b>	<b>0,00</b>
1/060000-726000	Gemeindevertreterverband	2225	3225	24	13 700,00	11 300,00	12 885,85	13 700,00	11 300,00	12 885,85
<b>SU 22 / 32</b>	<b>Summe Aufwendungen / Auszahlungen operative Gebarung</b>				<b>13 700,00</b>	<b>11 300,00</b>	<b>12 885,85</b>	<b>13 700,00</b>	<b>11 300,00</b>	<b>12 885,85</b>
<b>SA 0 / SA 1</b>	<b>(0) Nettoergebnis (21 - 22) / (1) Geldfluss operative Gebarung (31 - 32)</b>				<b>-13 700,00</b>	<b>-11 300,00</b>	<b>-12 885,85</b>	<b>-13 700,00</b>	<b>-11 300,00</b>	<b>-12 885,85</b>
<b>SA01</b>	<b>Saldo (01) Haushaltsrücklagen (230 - 240)</b>				<b>0,00</b>	<b>0,00</b>	<b>0,00</b>	<b>0,00</b>	<b>0,00</b>	<b>0,00</b>
<b>SA00</b>	<b>Saldo (00) Nettoergebnis nach Haushaltsrücklagen (Saldo 0 + Saldo 01)</b>				<b>-13 700,00</b>	<b>-11 300,00</b>	<b>-12 885,85</b>			
<b>Investive Gebarung</b>										
<b>SU 33</b>	<b>Summe Einzahlungen investive Gebarung</b>							<b>0,00</b>	<b>0,00</b>	<b>0,00</b>
<b>SU 34</b>	<b>Summe Auszahlungen investive Gebarung</b>							<b>0,00</b>	<b>0,00</b>	<b>0,00</b>
<b>SA2</b>	<b>Saldo (2) Geldfluss aus der Investiven Gebarung (33 - 34)</b>							<b>0,00</b>	<b>0,00</b>	<b>0,00</b>
<b>SA3</b>	<b>Saldo (3) Nettofinanzierungssaldo (Saldo 1 + Saldo 2)</b>							<b>-13 700,00</b>	<b>-11 300,00</b>	<b>-12 885,85</b>

	MVAG	VC QU	Ergebnisvoranschlag			Finanzierungsvoranschlag					
			EH	FH	VA 2024	VA 2023	RA 2022	VA 2024	VA 2023	RA 2022	
<b>Finanzierungstätigkeit</b>											
SU 35			Summe Einzahlungen aus der Finanzierungstätigkeit					0,00	0,00	0,00	
SU 36			Summe Auszahlungen aus der Finanzierungstätigkeit					0,00	0,00	0,00	
SA4			Saldo (4) Geldfluss aus der Finanzierungstätigkeit (35 – 36)					0,00	0,00	0,00	
SA5			Saldo (5) Geldfluss aus der voranschlagswirksamen Gebarung (Saldo 3 + Saldo 4)					-13 700,00	-11 300,00	-12 885,85	
<b>061 Sonstige Subventionen</b>											
061000			Sonstige Subventionen								
<b>Operative Gebarung</b>											
SU 21 / 31			Summe Erträge / Einzahlungen operative Gebarung			0,00	0,00	0,00	0,00	0,00	
1/061000-757000			2234	3234	27	500,00	200,00	750,00	500,00	200,00	750,00
SU 22 / 32			Summe Aufwendungen / Auszahlungen operative Gebarung			500,00	200,00	750,00	500,00	200,00	750,00
SA 0 / SA 1			(0) Nettoergebnis (21 - 22) / (1) Geldfluss operative Gebarung (31 – 32)			-500,00	-200,00	-750,00	-500,00	-200,00	-750,00
SA01			Saldo (01) Haushaltsrücklagen (230 - 240)			0,00	0,00	0,00	0,00	0,00	0,00
SA00			Saldo (00) Nettoergebnis nach Haushaltsrücklagen (Saldo 0 + Saldo 01)			-500,00	-200,00	-750,00			
<b>Investive Gebarung</b>											
SU 33			Summe Einzahlungen investive Gebarung					0,00	0,00	0,00	
SU 34			Summe Auszahlungen investive Gebarung					0,00	0,00	0,00	
SA2			Saldo (2) Geldfluss aus der Investiven Gebarung (33 – 34)					0,00	0,00	0,00	
SA3			Saldo (3) Nettofinanzierungssaldo (Saldo 1 + Saldo 2)					-500,00	-200,00	-750,00	
<b>Finanzierungstätigkeit</b>											
SU 35			Summe Einzahlungen aus der Finanzierungstätigkeit					0,00	0,00	0,00	
SU 36			Summe Auszahlungen aus der Finanzierungstätigkeit					0,00	0,00	0,00	
SA4			Saldo (4) Geldfluss aus der Finanzierungstätigkeit (35 – 36)					0,00	0,00	0,00	
SA5			Saldo (5) Geldfluss aus der voranschlagswirksamen Gebarung (Saldo 3 + Saldo 4)					-500,00	-200,00	-750,00	
<b>062 Ehrungen und Auszeichnungen</b>											
062000			Ehrungen und Auszeichnungen								
<b>Operative Gebarung</b>											
SU 21 / 31			Summe Erträge / Einzahlungen operative Gebarung			0,00	0,00	0,00	0,00	0,00	
1/062000-728000			2225	3225	24	4 600,00	4 000,00	3 383,04	4 600,00	4 000,00	3 869,65
SU 22 / 32			Summe Aufwendungen / Auszahlungen operative Gebarung			4 600,00	4 000,00	3 383,04	4 600,00	4 000,00	3 869,65
SA 0 / SA 1			(0) Nettoergebnis (21 - 22) / (1) Geldfluss operative Gebarung (31 – 32)			-4 600,00	-4 000,00	-3 383,04	-4 600,00	-4 000,00	-3 869,65
SA01			Saldo (01) Haushaltsrücklagen (230 - 240)			0,00	0,00	0,00	0,00	0,00	0,00
SA00			Saldo (00) Nettoergebnis nach Haushaltsrücklagen (Saldo 0 + Saldo 01)			-4 600,00	-4 000,00	-3 383,04			
<b>Investive Gebarung</b>											
SU 33			Summe Einzahlungen investive Gebarung					0,00	0,00	0,00	

		MVAG VC QU			Ergebnisvoranschlag			Finanzierungsvoranschlag		
		EH	FH		VA 2024	VA 2023	RA 2022	VA 2024	VA 2023	RA 2022
SU 34	Summe Auszahlungen investive Gebarung							0,00	0,00	0,00
SA2	Saldo (2) Geldfluss aus der Investiven Gebarung (33 – 34)							0,00	0,00	0,00
SA3	Saldo (3) Nettofinanzierungssaldo (Saldo 1 + Saldo 2)							-4 600,00	-4 000,00	-3 869,65
<b>Finanzierungstätigkeit</b>										
SU 35	Summe Einzahlungen aus der Finanzierungstätigkeit							0,00	0,00	0,00
SU 36	Summe Auszahlungen aus der Finanzierungstätigkeit							0,00	0,00	0,00
SA4	Saldo (4) Geldfluss aus der Finanzierungstätigkeit (35 – 36)							0,00	0,00	0,00
SA5	Saldo (5) Geldfluss aus der voranschlagswirksamen Gebarung (Saldo 3 + Saldo 4)							-4 600,00	-4 000,00	-3 869,65
08	<b>Pensionen (soweit nicht aufgeteilt)</b>									
080	Pensionen (soweit nicht aufgeteilt)									
080000	Pensionen									
<b>Operative Gebarung</b>										
2/080000+868000	Pensionsbeitrag Beamte	2124	3124	16		12 100,00	13 691,71		12 100,00	13 691,71
SU 21 / 31	<b>Summe Erträge / Einzahlungen operative Gebarung</b>				<b>0,00</b>	<b>12 100,00</b>	<b>13 691,71</b>	<b>0,00</b>	<b>12 100,00</b>	<b>13 691,71</b>
1/080000-752000	Transfers an Gemeinden, Gemeindeverbände (ohne marktbestimmte Tätigkeit) und Gemeindefonds	2231	3231	26	63 800,00	19 600,00		63 800,00	19 600,00	
SU 22 / 32	<b>Summe Aufwendungen / Auszahlungen operative Gebarung</b>				<b>63 800,00</b>	<b>19 600,00</b>	<b>0,00</b>	<b>63 800,00</b>	<b>19 600,00</b>	<b>0,00</b>
SA 0 / SA 1	<b>(0) Nettoergebnis (21 - 22) / (1) Geldfluss operative Gebarung (31 – 32)</b>				<b>-63 800,00</b>	<b>-7 500,00</b>	<b>13 691,71</b>	<b>-63 800,00</b>	<b>-7 500,00</b>	<b>13 691,71</b>
SA01	Saldo (01) Haushaltsrücklagen (230 - 240)				0,00	0,00	0,00	0,00	0,00	0,00
SA00	Saldo (00) Nettoergebnis nach Haushaltsrücklagen (Saldo 0 + Saldo 01)				-63 800,00	-7 500,00	13 691,71			
<b>Investive Gebarung</b>										
SU 33	Summe Einzahlungen investive Gebarung							0,00	0,00	0,00
SU 34	Summe Auszahlungen investive Gebarung							0,00	0,00	0,00
SA2	Saldo (2) Geldfluss aus der Investiven Gebarung (33 – 34)							0,00	0,00	0,00
SA3	Saldo (3) Nettofinanzierungssaldo (Saldo 1 + Saldo 2)							-63 800,00	-7 500,00	13 691,71
<b>Finanzierungstätigkeit</b>										
SU 35	Summe Einzahlungen aus der Finanzierungstätigkeit							0,00	0,00	0,00
SU 36	Summe Auszahlungen aus der Finanzierungstätigkeit							0,00	0,00	0,00
SA4	Saldo (4) Geldfluss aus der Finanzierungstätigkeit (35 – 36)							0,00	0,00	0,00
SA5	Saldo (5) Geldfluss aus der voranschlagswirksamen Gebarung (Saldo 3 + Saldo 4)							-63 800,00	-7 500,00	13 691,71

		MVAG		VC QU	Ergebnisvoranschlag			Finanzierungsvoranschlag		
		EH	FH		VA 2024	VA 2023	RA 2022	VA 2024	VA 2023	RA 2022
<b>1 Öffentliche Ordnung und Sicherheit</b>										
<b>13</b>	<b>Sonderpolizei</b>									
<b>131</b>	<b>Bau- und Feuerpolizei</b>									
<b>131000</b>	<b>Bau- und Feuerpolizei</b>									
<b>Operative Gebarung</b>										
2/131000+816000	Ersätze Sachverständigenhonorare	2114	3114	13	4 600,00	4 100,00	4 888,43	4 600,00	4 100,00	4 953,50
<b>SU 21 / 31</b>	<b>Summe Erträge / Einzahlungen operative Gebarung</b>				<b>4 600,00</b>	<b>4 100,00</b>	<b>4 888,43</b>	<b>4 600,00</b>	<b>4 100,00</b>	<b>4 953,50</b>
1/131000-618000	Wartung Bauamt und GIS Beitrag	2224	3224	24	1 700,00	1 600,00	1 635,24	1 700,00	1 600,00	1 635,24
1/131000-640000	Sachverständigenhonorare (incl. Feuerbeschau)	2222	3222	24	5 800,00	5 800,00	4 526,67	5 800,00	5 800,00	4 323,88
1/131000-728500	Schulung der Bediensteten	2225	3225	24	600,00	500,00	40,50	600,00	500,00	
<b>SU 22 / 32</b>	<b>Summe Aufwendungen / Auszahlungen operative Gebarung</b>				<b>8 100,00</b>	<b>7 900,00</b>	<b>6 202,41</b>	<b>8 100,00</b>	<b>7 900,00</b>	<b>5 959,12</b>
<b>SA 0 / SA 1</b>	<b>(0) Nettoergebnis (21 - 22) / (1) Geldfluss operative Gebarung (31 - 32)</b>				<b>-3 500,00</b>	<b>-3 800,00</b>	<b>-1 313,98</b>	<b>-3 500,00</b>	<b>-3 800,00</b>	<b>-1 005,62</b>
<b>SA01</b>	<b>Saldo (01) Haushaltsrücklagen (230 - 240)</b>				<b>0,00</b>	<b>0,00</b>	<b>0,00</b>	<b>0,00</b>	<b>0,00</b>	<b>0,00</b>
<b>SA00</b>	<b>Saldo (00) Nettoergebnis nach Haushaltsrücklagen (Saldo 0 + Saldo 01)</b>				<b>-3 500,00</b>	<b>-3 800,00</b>	<b>-1 313,98</b>			
<b>Investive Gebarung</b>										
<b>SU 33</b>	<b>Summe Einzahlungen investive Gebarung</b>							<b>0,00</b>	<b>0,00</b>	<b>0,00</b>
<b>SU 34</b>	<b>Summe Auszahlungen investive Gebarung</b>							<b>0,00</b>	<b>0,00</b>	<b>0,00</b>
<b>SA2</b>	<b>Saldo (2) Geldfluss aus der Investiven Gebarung (33 - 34)</b>							<b>0,00</b>	<b>0,00</b>	<b>0,00</b>
<b>SA3</b>	<b>Saldo (3) Nettofinanzierungssaldo (Saldo 1 + Saldo 2)</b>							<b>-3 500,00</b>	<b>-3 800,00</b>	<b>-1 005,62</b>
<b>Finanzierungstätigkeit</b>										
<b>SU 35</b>	<b>Summe Einzahlungen aus der Finanzierungstätigkeit</b>							<b>0,00</b>	<b>0,00</b>	<b>0,00</b>
<b>SU 36</b>	<b>Summe Auszahlungen aus der Finanzierungstätigkeit</b>							<b>0,00</b>	<b>0,00</b>	<b>0,00</b>
<b>SA4</b>	<b>Saldo (4) Geldfluss aus der Finanzierungstätigkeit (35 - 36)</b>							<b>0,00</b>	<b>0,00</b>	<b>0,00</b>
<b>SA5</b>	<b>Saldo (5) Geldfluss aus der voranschlagswirksamen Gebarung (Saldo 3 + Saldo 4)</b>							<b>-3 500,00</b>	<b>-3 800,00</b>	<b>-1 005,62</b>
<b>133</b>	<b>Veterinärpolizei</b>									
<b>133000</b>	<b>Veterinärpolizei</b>									
<b>Operative Gebarung</b>										
2/133000+808000	Erlös Hundemarken	2116	3116	16	100,00	100,00	21,00	100,00	100,00	21,00
<b>SU 21 / 31</b>	<b>Summe Erträge / Einzahlungen operative Gebarung</b>				<b>100,00</b>	<b>100,00</b>	<b>21,00</b>	<b>100,00</b>	<b>100,00</b>	<b>21,00</b>
1/133000-413000	Ankauf Hundemarken	2221	3221	23	100,00	100,00		100,00	100,00	
<b>SU 22 / 32</b>	<b>Summe Aufwendungen / Auszahlungen operative Gebarung</b>				<b>100,00</b>	<b>100,00</b>	<b>0,00</b>	<b>100,00</b>	<b>100,00</b>	<b>0,00</b>
<b>SA 0 / SA 1</b>	<b>(0) Nettoergebnis (21 - 22) / (1) Geldfluss operative Gebarung (31 - 32)</b>				<b>0,00</b>	<b>0,00</b>	<b>21,00</b>	<b>0,00</b>	<b>0,00</b>	<b>21,00</b>
<b>SA01</b>	<b>Saldo (01) Haushaltsrücklagen (230 - 240)</b>				<b>0,00</b>	<b>0,00</b>	<b>0,00</b>	<b>0,00</b>	<b>0,00</b>	<b>0,00</b>
<b>SA00</b>	<b>Saldo (00) Nettoergebnis nach Haushaltsrücklagen (Saldo 0 + Saldo 01)</b>				<b>0,00</b>	<b>0,00</b>	<b>21,00</b>			

		MVAG VC QU			Ergebnisvoranschlag			Finanzierungsvoranschlag		
		EH	FH		VA 2024	VA 2023	RA 2022	VA 2024	VA 2023	RA 2022
<b>Investive Gebarung</b>										
SU 33	Summe Einzahlungen investive Gebarung							0,00	0,00	0,00
SU 34	Summe Auszahlungen investive Gebarung							0,00	0,00	0,00
SA2	Saldo (2) Geldfluss aus der Investiven Gebarung (33 – 34)							0,00	0,00	0,00
SA3	Saldo (3) Nettofinanzierungssaldo (Saldo 1 + Saldo 2)							0,00	0,00	21,00
<b>Finanzierungstätigkeit</b>										
SU 35	Summe Einzahlungen aus der Finanzierungstätigkeit							0,00	0,00	0,00
SU 36	Summe Auszahlungen aus der Finanzierungstätigkeit							0,00	0,00	0,00
SA4	Saldo (4) Geldfluss aus der Finanzierungstätigkeit (35 – 36)							0,00	0,00	0,00
SA5	Saldo (5) Geldfluss aus der voranschlagswirksamen Gebarung (Saldo 3 + Saldo 4)							0,00	0,00	21,00
<b>16 Feuerwehrwesen</b>										
<b>163 Freiwillige Feuerwehren</b>										
<b>163000 Freiwillige Feuerwehren</b>										
<b>Operative Gebarung</b>										
2/163000+829000	Sonstige Einnahmen (Bauzins)	2116	3116	18	100,00	100,00	72,67	100,00	100,00	72,67
<b>SU 21 / 31</b>	<b>Summe Erträge / Einzahlungen operative Gebarung</b>				<b>100,00</b>	<b>100,00</b>	<b>72,67</b>	<b>100,00</b>	<b>100,00</b>	<b>72,67</b>
1/163000-454000	Reinigung	2221	3221	23	600,00	600,00	550,57	600,00	600,00	550,57
1/163000-617000	Instandhaltung von Fahrzeugen	2224	3224	24	1 200,00	2 300,00	468,74	1 200,00	2 300,00	468,74
1/163000-618000	Instandhaltung Gebäude und Pflege Grünflächen	2224	3224	24	200,00	200,00	351,56	200,00	200,00	351,56
1/163000-631000	Telefongebühren	2222	3222	24	200,00	200,00	172,80	200,00	200,00	158,40
1/163000-650000	Zinsen Bankdarlehen	2241	3241	25	1 300,00	1 800,00	801,06	1 300,00	1 800,00	801,06
1/163000-680000	Planmäßige Abschreibung	2226			6 700,00	6 700,00	6 668,41			
1/163000-723000	Kosten Jahreshauptversammlung	2225	3225	24	800,00	700,00	654,00	800,00	700,00	654,00
1/163000-728000	Bezirksalarmierung	2225	3225	24	1 300,00	1 300,00	1 288,98	1 300,00	1 300,00	1 288,98
1/163000-728100	Sonstige Leistung für Feuerwehr	2225	3225	24	1 800,00	2 300,00	184,15	1 800,00	2 300,00	184,15
	Feuerwehreinsätze und Bezirksabschnittstag									
1/163000-754000	Beitrag an Freiwillige Feuerwehr	2231	3231	26	10 800,00	10 200,00	5 250,00	10 800,00	10 200,00	5 250,00
1/163000-754100	Investitionsbeitrag an Freiwillige Feuerwehr	2231	3231	26			3 750,00			3 750,00
<b>SU 22 / 32</b>	<b>Summe Aufwendungen / Auszahlungen operative Gebarung</b>				<b>24 900,00</b>	<b>26 300,00</b>	<b>20 140,27</b>	<b>18 200,00</b>	<b>19 600,00</b>	<b>13 457,46</b>
<b>SA 0 / SA 1</b>	<b>(0) Nettoergebnis (21 - 22) / (1) Geldfluss operative Gebarung (31 – 32)</b>				<b>-24 800,00</b>	<b>-26 200,00</b>	<b>-20 067,60</b>	<b>-18 100,00</b>	<b>-19 500,00</b>	<b>-13 384,79</b>
SA01	Saldo (01) Haushaltsrücklagen (230 - 240)				0,00	0,00	0,00	0,00	0,00	0,00
SA00	Saldo (00) Nettoergebnis nach Haushaltsrücklagen (Saldo 0 + Saldo 01)				<b>-24 800,00</b>	<b>-26 200,00</b>	<b>-20 067,60</b>			
<b>Investive Gebarung</b>										
SU 33	Summe Einzahlungen investive Gebarung							0,00	0,00	0,00

		MVAG		VC QU	Ergebnisvoranschlag			Finanzierungsvoranschlag		
		EH	FH		VA 2024	VA 2023	RA 2022	VA 2024	VA 2023	RA 2022
<b>SU 34</b>	<b>Summe Auszahlungen investive Gebarung</b>							<b>0,00</b>	<b>0,00</b>	<b>0,00</b>
<b>SA2</b>	<b>Saldo (2) Geldfluss aus der Investiven Gebarung (33 – 34)</b>							<b>0,00</b>	<b>0,00</b>	<b>0,00</b>
<b>SA3</b>	<b>Saldo (3) Nettofinanzierungssaldo (Saldo 1 + Saldo 2)</b>							<b>-18 100,00</b>	<b>-19 500,00</b>	<b>-13 384,79</b>
<b>Finanzierungstätigkeit</b>										
6/163000+346000	Darlehen Bank Ankauf TLF			3514 1 55						80 000,00
<b>SU 35</b>	<b>Summe Einzahlungen aus der Finanzierungstätigkeit</b>							<b>0,00</b>	<b>0,00</b>	<b>80 000,00</b>
1/163000-346000	Tilgung Bankdarlehen			3614 65				18 300,00	17 900,00	15 260,22
<b>SU 36</b>	<b>Summe Auszahlungen aus der Finanzierungstätigkeit</b>							<b>18 300,00</b>	<b>17 900,00</b>	<b>15 260,22</b>
<b>SA4</b>	<b>Saldo (4) Geldfluss aus der Finanzierungstätigkeit (35 – 36)</b>							<b>-18 300,00</b>	<b>-17 900,00</b>	<b>64 739,78</b>
<b>SA5</b>	<b>Saldo (5) Geldfluss aus der voranschlagswirksamen Gebarung (Saldo 3 + Saldo 4)</b>							<b>-36 400,00</b>	<b>-37 400,00</b>	<b>51 354,99</b>
<b>17</b>	<b>Katastrophendienst</b>									
<b>170</b>	<b>Allgemeine Angelegenheiten</b>									
<b>170000</b>	<b>Katastrophendienst</b>									
<b>Operative Gebarung</b>										
2/170000+871000	Beihilfe aus dem Katastrophenfonds	2121	3121	33	100,00	500,00		100,00	500,00	
<b>SU 21 / 31</b>	<b>Summe Erträge / Einzahlungen operative Gebarung</b>				<b>100,00</b>	<b>500,00</b>	<b>0,00</b>	<b>100,00</b>	<b>500,00</b>	<b>0,00</b>
1/170000-728000	Kostenbeitrag Zivilschutzverband	2225	3225	24	300,00	300,00	293,00	300,00	300,00	119,00
1/170000-729000	Katastrophenschäden (Mure Gallenzen)	2225	3225	24	19 100,00	19 100,00	10 234,73	19 100,00	19 100,00	12 792,49
<b>SU 22 / 32</b>	<b>Summe Aufwendungen / Auszahlungen operative Gebarung</b>				<b>19 400,00</b>	<b>19 400,00</b>	<b>10 527,73</b>	<b>19 400,00</b>	<b>19 400,00</b>	<b>12 911,49</b>
<b>SA 0 / SA 1</b>	<b>(0) Nettoergebnis (21 - 22) / (1) Geldfluss operative Gebarung (31 – 32)</b>				<b>-19 300,00</b>	<b>-18 900,00</b>	<b>-10 527,73</b>	<b>-19 300,00</b>	<b>-18 900,00</b>	<b>-12 911,49</b>
<b>SA01</b>	<b>Saldo (01) Haushaltsrücklagen (230 - 240)</b>				<b>0,00</b>	<b>0,00</b>	<b>0,00</b>	<b>0,00</b>	<b>0,00</b>	<b>0,00</b>
<b>SA00</b>	<b>Saldo (00) Nettoergebnis nach Haushaltsrücklagen (Saldo 0 + Saldo 01)</b>				<b>-19 300,00</b>	<b>-18 900,00</b>	<b>-10 527,73</b>			
<b>Investive Gebarung</b>										
<b>SU 33</b>	<b>Summe Einzahlungen investive Gebarung</b>							<b>0,00</b>	<b>0,00</b>	<b>0,00</b>
<b>SU 34</b>	<b>Summe Auszahlungen investive Gebarung</b>							<b>0,00</b>	<b>0,00</b>	<b>0,00</b>
<b>SA2</b>	<b>Saldo (2) Geldfluss aus der Investiven Gebarung (33 – 34)</b>							<b>0,00</b>	<b>0,00</b>	<b>0,00</b>
<b>SA3</b>	<b>Saldo (3) Nettofinanzierungssaldo (Saldo 1 + Saldo 2)</b>							<b>-19 300,00</b>	<b>-18 900,00</b>	<b>-12 911,49</b>
<b>Finanzierungstätigkeit</b>										
<b>SU 35</b>	<b>Summe Einzahlungen aus der Finanzierungstätigkeit</b>							<b>0,00</b>	<b>0,00</b>	<b>0,00</b>
<b>SU 36</b>	<b>Summe Auszahlungen aus der Finanzierungstätigkeit</b>							<b>0,00</b>	<b>0,00</b>	<b>0,00</b>
<b>SA4</b>	<b>Saldo (4) Geldfluss aus der Finanzierungstätigkeit (35 – 36)</b>							<b>0,00</b>	<b>0,00</b>	<b>0,00</b>
<b>SA5</b>	<b>Saldo (5) Geldfluss aus der voranschlagswirksamen Gebarung (Saldo 3 + Saldo 4)</b>							<b>-19 300,00</b>	<b>-18 900,00</b>	<b>-12 911,49</b>



		MVAG		VC QU	Ergebnisvoranschlag			Finanzierungsvoranschlag		
		EH	FH		VA 2024	VA 2023	RA 2022	VA 2024	VA 2023	RA 2022
<b>2 Unterricht, Erziehung, Sport und Wissenschaft</b>										
<b>21</b>	<b>Allgemeinbildender Unterricht</b>									
<b>211</b>	<b>Volksschulen</b>									
<b>211000</b>	<b>Volksschule</b>									
<b>Operative Gebarung</b>										
2/211000+808000	Mittagessen VB	2116	3116	16	4 500,00	4 600,00	3 900,84	4 500,00	4 600,00	3 486,14
2/211000+810100	Ferienbetreuung VS	2114	3114	13	1 500,00	1 500,00	1 505,00	1 500,00	1 500,00	1 505,00
2/211000+813000	Erträge aus der Auflösung von Investitionszuschüssen (Kapitaltransfers)	2127			2 000,00	2 000,00	1 960,59			
2/211000+816000	Personalkostenersätze 70 % von Mittelschulgemeinde	2114	3114	13	68 800,00	59 000,00	65 237,38	68 800,00	59 000,00	65 237,38
2/211000+816100	Ersätze Nachmittagsbetreuung	2114	3114	13	5 900,00	5 900,00	6 330,00	5 900,00	5 900,00	5 610,00
2/211000+816500	Kostenersätze (Personalkostenverrechnung)	2114	3114	13			17 664,96			17 664,96
2/211000+816582	Kostenersatz - DGB Krankenkasse&Mitarbeitervorsorge 70 % von Mittelschulgemeinde	2114	3114	13	14 700,00	12 600,00	11 580,81	14 700,00	12 600,00	11 580,81
2/211000+820000	Dienstgeberbeitrag Finanzamt 70% von Mittelschulgemeinde	2131	3131	14	1 600,00	1 400,00	1 401,70	1 600,00	1 400,00	1 401,70
2/211000+828000	Turnhallenbenützung 30 % Anteil Volksschule	2116	3116	18	900,00	900,00	292,05	900,00	900,00	292,05
2/211000+829020	Zinsenzuschuss - Anteil VS	2116	3116	18	3 900,00	3 900,00	4 265,04	3 900,00	3 900,00	4 265,04
2/211000+829910	Verrechnung zwischen operativen und investiven Gebarung	2116	3116	2 18		5 700,00			5 700,00	
2/211000+861000	Landesbeitrag - Nachmittagsbetreuung	2121	3121	15	9 000,00	9 000,00	9 000,00	9 000,00	9 000,00	9 000,00
<b>SU 21 / 31</b>	<b>Summe Erträge / Einzahlungen operative Gebarung</b>				<b>112 800,00</b>	<b>106 500,00</b>	<b>123 138,37</b>	<b>110 800,00</b>	<b>104 500,00</b>	<b>120 043,08</b>
1/211000-402000	Lehrmittel - 30%iger Anteil von MS-Gde	2221	3221	23	2 000,00	2 000,00	1 235,43	2 000,00	2 000,00	1 235,43
1/211000-413000	Essen für Nachmittagsbetreuung	2221	3221	23	4 500,00	4 500,00	3 567,00	4 500,00	4 500,00	3 974,50
1/211000-451000	Beheizung 30%iger Anteil von MS-Gde	2221	3221	23	10 500,00	6 200,00	8 120,78	10 500,00	6 200,00	8 120,78
1/211000-454000	Reinigungsmaterial 30%iger Anteil von MS-Gde	2221	3221	23	1 000,00	900,00	777,13	1 000,00	900,00	777,13
1/211000-454100	Personalverrechnung Reinigung (Kindergarten/Gemeindeamt)	2221	3221	23			203,30			203,30
1/211000-456000	Büromaterial 30 %iger Anteil von MS-Gde	2221	3221	23	1 300,00	1 300,00	1 126,00	1 300,00	1 300,00	1 126,00
1/211000-458000	Aufwand Kopierer 30%iger Anteil von MS-Gde	2221	3221	23	3 000,00	3 000,00	2 457,40	3 000,00	3 000,00	2 457,40
1/211000-5	Personalkonten verdichtet	22	32		152 700,00	138 900,00	133 219,67	152 700,00	138 900,00	132 776,01
1/211000-600000	Strom - Beleuchtung 30%iger Anteil von MS-Gde	2222	3222	24	4 500,00	4 500,00	1 569,17	4 500,00	4 500,00	1 569,17

		MVAG		VC QU	Ergebnisvoranschlag			Finanzierungsvoranschlag		
		EH	FH		VA 2024	VA 2023	RA 2022	VA 2024	VA 2023	RA 2022
1/211000-614000	Instandhaltung Gebäude 30%iger Anteil von MS-Gde	2224	3224	24	3 600,00	3 000,00	1 899,46	3 600,00	3 000,00	1 899,46
1/211000-618000	Instandhaltung EUV (sonst. Verbrauchsgüter) 30 %iger Anteil MS-Gde	2224	3224	24	800,00	600,00	805,60	800,00	600,00	805,60
1/211000-619000	Instandhaltung Sporteinrichtung 30%iger Anteil von MS-Gde	2224	3224	24	300,00	300,00	185,70	300,00	300,00	185,70
1/211000-620000	Fahrtkostenbeiträge (Schülerbeförderung) 30% iger Anteil MS-Gde	2222	3222	24	1 500,00	1 200,00	127,80	1 500,00	1 200,00	127,80
1/211000-631000	Telekommunikation 30%iger Anteil v. MS-Gde	2222	3222	24	400,00	400,00	680,27	400,00	400,00	680,27
1/211000-670000	Versicherungen 30%iger Anteil von MS-Gde	2222	3222	24	3 400,00	3 200,00	2 958,14	3 400,00	3 200,00	2 958,14
1/211000-680000	Planmäßige Abschreibung	2226			23 700,00	24 200,00	23 176,84			
1/211000-710000	Öffentliche Abgaben 30%iger Anteil von MS-Gde	2225	3225	24	4 000,00	3 800,00	3 750,44	4 000,00	3 800,00	3 750,44
1/211000-724000	Reisegebühren (km-Geld Mittagessen)	2225	3225	24	500,00	500,00	298,85	500,00	500,00	298,85
1/211000-725000	Lehr- und Schulbücherei 30%iger Anteil von MS-Gde	2225	3225	24	500,00	500,00	562,87	500,00	500,00	562,87
1/211000-728000	Medienbeitrag	2225	3225	24	1 000,00	1 000,00	856,24	1 000,00	1 000,00	856,24
1/211000-728100	Nachmittagsbetreuung	2225	3225	24	500,00	300,00	335,50	500,00	300,00	200,22
1/211000-728200	Schulapotheke - 30%iger Anteil von MS-Gde	2225	3225	24	100,00	100,00	30,45	100,00	100,00	30,45
1/211000-728300	Ärztlicher Dienst	2225	3225	24	1 200,00	1 200,00	1 146,26	1 200,00	1 200,00	1 146,26
1/211000-729000	Küche und Werkstatt 30%-Anteil von MS-Gde	2225	3225	24	600,00	500,00	516,53	600,00	500,00	516,53
1/211000-729100	Elternbeiträge NM-Betreuung 30 % Anteil MS-Gde	2225	3225	24	2 200,00	2 100,00	1 119,00	2 200,00	2 100,00	1 119,00
1/211000-729200	Erträge Förderung Land NM-Betreuung 30 % Anteil MS-Gde	2225	3225	24	2 200,00	2 200,00	3 000,00	2 200,00	2 200,00	3 000,00
1/211000-729910	Verrechnung zwischen operativen und investiven Gebarung	2225	3225	24		5 700,00			5 700,00	
1/211000-756000	Anteil Tilgung Landesdarlehen 30%-Anteil MS-Gde	2233	3233	27	16 500,00	16 500,00	14 908,51	16 500,00	16 500,00	14 908,51
<b>SU 22 / 32</b>	<b>Summe Aufwendungen / Auszahlungen operative Gebarung</b>				<b>242 500,00</b>	<b>228 600,00</b>	<b>208 634,34</b>	<b>218 800,00</b>	<b>204 400,00</b>	<b>185 286,06</b>
<b>SA 0 / SA 1</b>	<b>(0) Nettoergebnis (21 - 22) / (1) Geldfluss operative Gebarung (31 – 32)</b>				<b>-129 700,00</b>	<b>-122 100,00</b>	<b>-85 495,97</b>	<b>-108 000,00</b>	<b>-99 900,00</b>	<b>-65 242,98</b>
<b>SA01</b>	<b>Saldo (01) Haushaltsrücklagen (230 - 240)</b>				<b>0,00</b>	<b>0,00</b>	<b>0,00</b>	<b>0,00</b>	<b>0,00</b>	<b>0,00</b>
<b>SA00</b>	<b>Saldo (00) Nettoergebnis nach Haushaltsrücklagen (Saldo 0 + Saldo 01)</b>				<b>-129 700,00</b>	<b>-122 100,00</b>	<b>-85 495,97</b>			
<b>Investive Gebarung</b>										
<b>SU 33</b>	<b>Summe Einzahlungen investive Gebarung</b>							<b>0,00</b>	<b>0,00</b>	<b>0,00</b>
1/211000-042000	Schulmöbel		3415	2 41					5 700,00	
<b>SU 34</b>	<b>Summe Auszahlungen investive Gebarung</b>							<b>0,00</b>	<b>5 700,00</b>	<b>0,00</b>
<b>SA2</b>	<b>Saldo (2) Geldfluss aus der Investiven Gebarung (33 – 34)</b>							<b>0,00</b>	<b>-5 700,00</b>	<b>0,00</b>

		MVAG VC QU			Ergebnisvoranschlag			Finanzierungsvoranschlag		
		EH	FH		VA 2024	VA 2023	RA 2022	VA 2024	VA 2023	RA 2022
<b>SA3</b>	<b>Saldo (3) Nettofinanzierungssaldo (Saldo 1 + Saldo 2)</b>							<b>-108 000,00</b>	<b>-105 600,00</b>	<b>-65 242,98</b>
<b>Finanzierungstätigkeit</b>										
<b>SU 35</b>	<b>Summe Einzahlungen aus der Finanzierungstätigkeit</b>							<b>0,00</b>	<b>0,00</b>	<b>0,00</b>
<b>SU 36</b>	<b>Summe Auszahlungen aus der Finanzierungstätigkeit</b>							<b>0,00</b>	<b>0,00</b>	<b>0,00</b>
<b>SA4</b>	<b>Saldo (4) Geldfluss aus der Finanzierungstätigkeit (35 – 36)</b>							<b>0,00</b>	<b>0,00</b>	<b>0,00</b>
<b>SA5</b>	<b>Saldo (5) Geldfluss aus der voranschlagswirksamen Gebarung (Saldo 3 + Saldo 4)</b>							<b>-108 000,00</b>	<b>-105 600,00</b>	<b>-65 242,98</b>
<b>212</b>	<b>Mittelschulen</b>									
<b>212000</b>	<b>Mittelschulen</b>									
<b>Operative Gebarung</b>										
2/212000+829000	Guthaben Schulumlagen	2116	3116	18				245,16		245,16
<b>SU 21 / 31</b>	<b>Summe Erträge / Einzahlungen operative Gebarung</b>				<b>0,00</b>	<b>0,00</b>	<b>245,16</b>	<b>0,00</b>	<b>0,00</b>	<b>245,16</b>
1/212000-752000	Schulumlagen an Hauptschulgemeinden	2231	3231	26	171 700,00	166 300,00	161 414,63	171 700,00	166 300,00	161 414,63
<b>SU 22 / 32</b>	<b>Summe Aufwendungen / Auszahlungen operative Gebarung</b>				<b>171 700,00</b>	<b>166 300,00</b>	<b>161 414,63</b>	<b>171 700,00</b>	<b>166 300,00</b>	<b>161 414,63</b>
<b>SA 0 / SA 1</b>	<b>(0) Nettoergebnis (21 - 22) / (1) Geldfluss operative Gebarung (31 – 32)</b>				<b>-171 700,00</b>	<b>-166 300,00</b>	<b>-161 169,47</b>	<b>-171 700,00</b>	<b>-166 300,00</b>	<b>-161 169,47</b>
<b>SA01</b>	<b>Saldo (01) Haushaltsrücklagen (230 - 240)</b>				<b>0,00</b>	<b>0,00</b>	<b>0,00</b>	<b>0,00</b>	<b>0,00</b>	<b>0,00</b>
<b>SA00</b>	<b>Saldo (00) Nettoergebnis nach Haushaltsrücklagen (Saldo 0 + Saldo 01)</b>				<b>-171 700,00</b>	<b>-166 300,00</b>	<b>-161 169,47</b>	<b>0,00</b>	<b>0,00</b>	<b>0,00</b>
<b>Investive Gebarung</b>										
<b>SU 33</b>	<b>Summe Einzahlungen investive Gebarung</b>							<b>0,00</b>	<b>0,00</b>	<b>0,00</b>
<b>SU 34</b>	<b>Summe Auszahlungen investive Gebarung</b>							<b>0,00</b>	<b>0,00</b>	<b>0,00</b>
<b>SA2</b>	<b>Saldo (2) Geldfluss aus der Investiven Gebarung (33 – 34)</b>							<b>0,00</b>	<b>0,00</b>	<b>0,00</b>
<b>SA3</b>	<b>Saldo (3) Nettofinanzierungssaldo (Saldo 1 + Saldo 2)</b>							<b>-171 700,00</b>	<b>-166 300,00</b>	<b>-161 169,47</b>
<b>Finanzierungstätigkeit</b>										
<b>SU 35</b>	<b>Summe Einzahlungen aus der Finanzierungstätigkeit</b>							<b>0,00</b>	<b>0,00</b>	<b>0,00</b>
<b>SU 36</b>	<b>Summe Auszahlungen aus der Finanzierungstätigkeit</b>							<b>0,00</b>	<b>0,00</b>	<b>0,00</b>
<b>SA4</b>	<b>Saldo (4) Geldfluss aus der Finanzierungstätigkeit (35 – 36)</b>							<b>0,00</b>	<b>0,00</b>	<b>0,00</b>
<b>SA5</b>	<b>Saldo (5) Geldfluss aus der voranschlagswirksamen Gebarung (Saldo 3 + Saldo 4)</b>							<b>-171 700,00</b>	<b>-166 300,00</b>	<b>-161 169,47</b>
<b>214</b>	<b>Polytechnische Schulen</b>									
<b>214000</b>	<b>Polytechnische Schulen</b>									
<b>Operative Gebarung</b>										
<b>SU 21 / 31</b>	<b>Summe Erträge / Einzahlungen operative Gebarung</b>				<b>0,00</b>	<b>0,00</b>	<b>0,00</b>	<b>0,00</b>	<b>0,00</b>	<b>0,00</b>
1/214000-752000	Schulumlagen an Polytechnische Schulen	2231	3231	26	22 100,00	12 100,00	1 271,52	22 100,00	12 100,00	1 271,52
<b>SU 22 / 32</b>	<b>Summe Aufwendungen / Auszahlungen operative Gebarung</b>				<b>22 100,00</b>	<b>12 100,00</b>	<b>1 271,52</b>	<b>22 100,00</b>	<b>12 100,00</b>	<b>1 271,52</b>
<b>SA 0 / SA 1</b>	<b>(0) Nettoergebnis (21 - 22) / (1) Geldfluss operative Gebarung (31 – 32)</b>				<b>-22 100,00</b>	<b>-12 100,00</b>	<b>-1 271,52</b>	<b>-22 100,00</b>	<b>-12 100,00</b>	<b>-1 271,52</b>
<b>SA01</b>	<b>Saldo (01) Haushaltsrücklagen (230 - 240)</b>				<b>0,00</b>	<b>0,00</b>	<b>0,00</b>	<b>0,00</b>	<b>0,00</b>	<b>0,00</b>
<b>SA00</b>	<b>Saldo (00) Nettoergebnis nach Haushaltsrücklagen (Saldo 0 + Saldo 01)</b>				<b>-22 100,00</b>	<b>-12 100,00</b>	<b>-1 271,52</b>	<b>0,00</b>	<b>0,00</b>	<b>0,00</b>

	MVAG	VC QU	Ergebnisvoranschlag			Finanzierungsvoranschlag						
			EH	FH	VA 2024	VA 2023	RA 2022	VA 2024	VA 2023	RA 2022		
<b>Investive Gebarung</b>												
SU 33			Summe Einzahlungen investive Gebarung					0,00	0,00	0,00		
SU 34			Summe Auszahlungen investive Gebarung					0,00	0,00	0,00		
SA2			Saldo (2) Geldfluss aus der Investiven Gebarung (33 – 34)					0,00	0,00	0,00		
SA3			Saldo (3) Nettofinanzierungssaldo (Saldo 1 + Saldo 2)					-22 100,00	-12 100,00	-1 271,52		
<b>Finanzierungstätigkeit</b>												
SU 35			Summe Einzahlungen aus der Finanzierungstätigkeit					0,00	0,00	0,00		
SU 36			Summe Auszahlungen aus der Finanzierungstätigkeit					0,00	0,00	0,00		
SA4			Saldo (4) Geldfluss aus der Finanzierungstätigkeit (35 – 36)					0,00	0,00	0,00		
SA5			Saldo (5) Geldfluss aus der voranschlagswirksamen Gebarung (Saldo 3 + Saldo 4)					-22 100,00	-12 100,00	-1 271,52		
<b>22 Berufsbildender Unterricht; Anstalten der Bildung für Lehrerinnen und Lehrer sowie Erzieherinnen und Erzieher</b>												
<b>220 Berufsbildende Pflichtschulen</b>												
<b>220000 Berufsbildende Pflichtschulen</b>												
<b>Operative Gebarung</b>												
SU 21 / 31			Summe Erträge / Einzahlungen operative Gebarung			0,00	0,00	0,00	0,00	0,00		
1/220000-751000			Berufsschülerhaltungsbeitrag	2231	3231	26	36 800,00	24 200,00	22 260,00	36 800,00	24 200,00	22 260,00
SU 22 / 32			Summe Aufwendungen / Auszahlungen operative Gebarung			36 800,00	24 200,00	22 260,00	36 800,00	24 200,00	22 260,00	
SA 0 / SA 1			(0) Nettoergebnis (21 - 22) / (1) Geldfluss operative Gebarung (31 – 32)			-36 800,00	-24 200,00	-22 260,00	-36 800,00	-24 200,00	-22 260,00	
SA01			Saldo (01) Haushaltsrücklagen (230 - 240)			0,00	0,00	0,00	0,00	0,00	0,00	
SA00			Saldo (00) Nettoergebnis nach Haushaltsrücklagen (Saldo 0 + Saldo 01)			-36 800,00	-24 200,00	-22 260,00				
<b>Investive Gebarung</b>												
SU 33			Summe Einzahlungen investive Gebarung					0,00	0,00	0,00		
SU 34			Summe Auszahlungen investive Gebarung					0,00	0,00	0,00		
SA2			Saldo (2) Geldfluss aus der Investiven Gebarung (33 – 34)					0,00	0,00	0,00		
SA3			Saldo (3) Nettofinanzierungssaldo (Saldo 1 + Saldo 2)					-36 800,00	-24 200,00	-22 260,00		
<b>Finanzierungstätigkeit</b>												
SU 35			Summe Einzahlungen aus der Finanzierungstätigkeit					0,00	0,00	0,00		
SU 36			Summe Auszahlungen aus der Finanzierungstätigkeit					0,00	0,00	0,00		
SA4			Saldo (4) Geldfluss aus der Finanzierungstätigkeit (35 – 36)					0,00	0,00	0,00		
SA5			Saldo (5) Geldfluss aus der voranschlagswirksamen Gebarung (Saldo 3 + Saldo 4)					-36 800,00	-24 200,00	-22 260,00		

		MVAG		VC QU	Ergebnisvoranschlag			Finanzierungsvoranschlag		
		EH	FH		VA 2024	VA 2023	RA 2022	VA 2024	VA 2023	RA 2022
<b>24</b>	<b>Vorschulische Erziehung</b>									
<b>240</b>	<b>Kindergärten</b>									
<b>240000</b>	<b>Kindergärten</b>									
<b>Operative Gebarung</b>										
2/240000+808000	Mittagessen	2116	3116	16	2 600,00	2 600,00	2 786,70	2 600,00	2 600,00	2 489,42
2/240000+810000	Spiel- und Beschäftigungsbeitrag	2114	3114	13	19 300,00	8 800,00	9 145,50	19 300,00	8 800,00	9 600,50
2/240000+813000	Erträge aus der Auflösung von Investitionszuschüssen (Kapitaltransfers)	2127			20 400,00	20 400,00	20 361,15			
2/240000+816010	Personalkostenersatz-Verrechnung	2114	3114	13	2 100,00	2 100,00		2 100,00	2 100,00	
2/240000+816100	Nachmittagsbetreuung	2114	3114	13	4 300,00	4 300,00	5 030,00	4 300,00	4 300,00	5 090,00
2/240000+816500	Kostenersätze - Verrechnung	2114	3114	13			12 320,71			12 320,71
2/240000+861000	Personalkostenersatz	2121	3121	15	3 800,00	5 100,00	7 949,75	3 800,00	5 100,00	7 949,75
<b>SU 21 / 31</b>	<b>Summe Erträge / Einzahlungen operative Gebarung</b>				<b>52 500,00</b>	<b>43 300,00</b>	<b>57 593,81</b>	<b>32 100,00</b>	<b>22 900,00</b>	<b>37 450,38</b>
1/240000-400000		2221	3221	23	500,00	300,00	117,25	500,00	300,00	117,25
1/240000-430000	Mittagessen	2221	3221	23	3 900,00	3 700,00	3 043,10	3 900,00	3 700,00	6 916,46
1/240000-454000	Reinigungsmaterial	2221	3221	23	3 500,00	800,00	3 630,20	3 500,00	800,00	3 630,20
1/240000-454100	Reinigung (Verrechnung mit Zentralamt)	2221	3221	23			1 745,83			1 745,83
1/240000-456000	Büromaterial / Kopierer	2221	3221	23	300,00	300,00	657,53	300,00	300,00	657,53
1/240000-459000	Spiel- und Beschäftigungsbeitrag	2221	3221	23	8 800,00	8 800,00	6 819,88	8 800,00	8 800,00	7 756,59
1/240000-5	Personalkonten verdichtet	22	32		173 900,00	138 200,00	121 566,45	173 900,00	138 200,00	121 679,34
1/240000-600000	Energie (Strom-Beleuchtung- Heizung)	2222	3222	24	10 200,00	16 900,00	6 092,87	16 900,00	6 100,00	6 289,43
1/240000-614000	Instandhaltung Gebäude + Nebenanlagen, Rasenpflege	2224	3224	24	4 700,00	7 400,00	3 310,02	4 700,00	7 400,00	3 238,93
1/240000-620000	Transportkosten	2222	3222	24	3 500,00	3 300,00	2 772,00	3 500,00	3 300,00	2 422,00
1/240000-631000	Telefongebühren	2222	3222	24	700,00	700,00	629,59	700,00	700,00	629,59
1/240000-650000	Zinsen Bankdarlehen	2241	3241	25	8 200,00	7 500,00	2 767,28	8 200,00	7 500,00	2 767,28
1/240000-670000	Versicherungen	2222	3222	24	2 800,00	2 700,00	2 536,35	2 800,00	2 700,00	2 536,35
1/240000-680000	Planmäßige Abschreibung	2226			30 300,00	30 300,00	30 276,46			
1/240000-700000	Verwaltungskostenaufwand	2223	3223	24	2 900,00	2 500,00	2 197,07	2 900,00	2 500,00	2 197,07
1/240000-710000	Öffentliche Abgaben und Steuern	2225	3225	24	3 600,00	3 100,00	3 003,38	3 600,00	3 100,00	3 003,38
1/240000-724000	Reisegebühren	2225	3225	24	100,00	100,00	45,16	100,00	100,00	45,16
1/240000-728500	Schulung der Bediensteten	2225	3225	24	500,00	400,00	407,57	500,00	400,00	407,57
1/240000-729000	Verrechnung Personalkosten (mit Schule)	2225	3225	24	15 500,00	15 500,00	12 083,80	15 500,00	15 500,00	12 083,80
<b>SU 22 / 32</b>	<b>Summe Aufwendungen / Auszahlungen operative Gebarung</b>				<b>273 900,00</b>	<b>242 500,00</b>	<b>203 701,79</b>	<b>250 300,00</b>	<b>201 400,00</b>	<b>178 123,76</b>
<b>SA 0 / SA 1</b>	<b>(0) Nettoergebnis (21 - 22) / (1) Geldfluss operative Gebarung (31 - 32)</b>				<b>-221 400,00</b>	<b>-199 200,00</b>	<b>-146 107,98</b>	<b>-218 200,00</b>	<b>-178 500,00</b>	<b>-140 673,38</b>
<b>SA01</b>	<b>Saldo (01) Haushaltsrücklagen (230 - 240)</b>				<b>0,00</b>	<b>0,00</b>	<b>0,00</b>	<b>0,00</b>	<b>0,00</b>	<b>0,00</b>
<b>SA00</b>	<b>Saldo (00) Nettoergebnis nach Haushaltsrücklagen (Saldo 0 + Saldo 01)</b>				<b>-221 400,00</b>	<b>-199 200,00</b>	<b>-146 107,98</b>			

		MVAG		VC QU	Ergebnisvoranschlag			Finanzierungsvoranschlag		
		EH	FH		VA 2024	VA 2023	RA 2022	VA 2024	VA 2023	RA 2022
<b>Investive Gebarung</b>										
<b>SU 33</b>	<b>Summe Einzahlungen investive Gebarung</b>							<b>0,00</b>	<b>0,00</b>	<b>0,00</b>
1/240000-042000	Amts-, Betriebs- und Geschäftsausstattung		3415	2 41						30,00
<b>SU 34</b>	<b>Summe Auszahlungen investive Gebarung</b>							<b>0,00</b>	<b>0,00</b>	<b>30,00</b>
<b>SA2</b>	<b>Saldo (2) Geldfluss aus der Investiven Gebarung (33 – 34)</b>							<b>0,00</b>	<b>0,00</b>	<b>-30,00</b>
<b>SA3</b>	<b>Saldo (3) Nettofinanzierungssaldo (Saldo 1 + Saldo 2)</b>							<b>-218 200,00</b>	<b>-178 500,00</b>	<b>-140 703,38</b>
<b>Finanzierungstätigkeit</b>										
<b>SU 35</b>	<b>Summe Einzahlungen aus der Finanzierungstätigkeit</b>							<b>0,00</b>	<b>0,00</b>	<b>0,00</b>
1/240000-346000	Tilgung Bankdarlehen		3614	65				63 600,00	63 600,00	63 566,80
<b>SU 36</b>	<b>Summe Auszahlungen aus der Finanzierungstätigkeit</b>							<b>63 600,00</b>	<b>63 600,00</b>	<b>63 566,80</b>
<b>SA4</b>	<b>Saldo (4) Geldfluss aus der Finanzierungstätigkeit (35 – 36)</b>							<b>-63 600,00</b>	<b>-63 600,00</b>	<b>-63 566,80</b>
<b>SA5</b>	<b>Saldo (5) Geldfluss aus der voranschlagswirksamen Gebarung (Saldo 3 + Saldo 4)</b>							<b>-281 800,00</b>	<b>-242 100,00</b>	<b>-204 270,18</b>
<b>240100</b>	<b>Tagesbetreuungs-Einrichtung</b>									
<b>Operative Gebarung</b>										
2/240100+810000	TBE-Betreuungskosten	2114	3114	13	3 300,00	3 300,00	4 757,50	3 300,00	3 300,00	4 222,50
2/240100+816500	Kostenersätze	2114	3114	13			1 637,38			1 637,38
2/240100+861000	Personalkostenzuschuss NÖ Land	2121	3121	15	47 000,00	47 000,00	30 900,00	47 000,00	47 000,00	30 900,00
2/240100+861010	Kinderbetreuungsbeitrag NÖ Land	2121	3121	15	30 700,00	12 300,00		30 700,00	12 300,00	
<b>SU 21 / 31</b>	<b>Summe Erträge / Einzahlungen operative Gebarung</b>				<b>81 000,00</b>	<b>62 600,00</b>	<b>37 294,88</b>	<b>81 000,00</b>	<b>62 600,00</b>	<b>36 759,88</b>
1/240100-454000	Reinigungsmittel	2221	3221	23	500,00	400,00	133,09	500,00	400,00	133,09
1/240100-459000	Spiel- und Beschäftigungsbeitrag	2221	3221	23	400,00	400,00	1 146,25	400,00	400,00	1 064,68
1/240100-5	Personalkonten verdichtet	22	32		40 600,00	31 300,00	30 753,88	40 600,00	31 300,00	30 658,72
1/240100-600000	Energie - TBE	2222	3222	24	3 400,00	3 800,00	1 415,81	3 800,00	1 500,00	
1/240100-614000	Instandhaltung - TBE	2224	3224	24	6 000,00	500,00	773,52	600,00	500,00	773,52
1/240100-650000	Zinsen für Finanzschulden in Euro	2241	3241	25	46 300,00			46 300,00		
1/240100-680000	Planmäßige Abschreibung	2226			2 700,00	1 900,00	1 928,35			
1/240100-700000	Verwaltungskostenaufwand	2223	3223	24	100,00	100,00	719,51	100,00	100,00	719,51
1/240100-710000	Steuern und Abgaben - TBE	2225	3225	24	1 200,00	1 200,00	967,55	1 200,00	1 200,00	959,15
1/240100-724000	Reisegebühren	2225	3225	24	100,00	200,00	351,79	100,00	200,00	351,79
1/240100-728500	Schulung der Bediensteten	2225	3225	24	200,00	200,00	220,00	200,00	200,00	260,00
1/240100-729000	Verrechnung Personalkosten (mit Kindergarten)	2225	3225	24			12 464,97			12 464,97
1/240100-729960	Verrechnung zw. operativer und investiver Gebarung	2225	3225	24		1 600,00			1 600,00	
<b>SU 22 / 32</b>	<b>Summe Aufwendungen / Auszahlungen operative Gebarung</b>				<b>101 500,00</b>	<b>41 600,00</b>	<b>50 874,72</b>	<b>93 800,00</b>	<b>37 400,00</b>	<b>47 385,43</b>
<b>SA 0 / SA 1</b>	<b>(0) Nettoergebnis (21 - 22) / (1) Geldfluss operative Gebarung (31 – 32)</b>				<b>-20 500,00</b>	<b>21 000,00</b>	<b>-13 579,84</b>	<b>-12 800,00</b>	<b>25 200,00</b>	<b>-10 625,55</b>
<b>SA01</b>	<b>Saldo (01) Haushaltsrücklagen (230 - 240)</b>				<b>0,00</b>	<b>0,00</b>	<b>0,00</b>	<b>0,00</b>	<b>0,00</b>	<b>0,00</b>

		MVAG		VC QU	Ergebnisvoranschlag			Finanzierungsvoranschlag		
		EH	FH		VA 2024	VA 2023	RA 2022	VA 2024	VA 2023	RA 2022
<b>SA00</b>	<b>Saldo (00) Nettoergebnis nach Haushaltsrücklagen (Saldo 0 + Saldo 01)</b>				<b>-20 500,00</b>	<b>21 000,00</b>	<b>-13 579,84</b>			
<b>Investive Gebarung</b>										
6/240100+301000	Kapitaltransfers von Ländern, Landesfonds und Landeskammern		3331	1 33				495 000,00		
<b>SU 33</b>	<b>Summe Einzahlungen investive Gebarung</b>							<b>495 000,00</b>	<b>0,00</b>	<b>0,00</b>
5/240100-010000	Errichtung TBE - Kindergarten Zubau		3413	1 40				2 190 000,00	1 600,00	
5/240100-042000	Möbel TBE		3415	1 41				361 000,00		
<b>SU 34</b>	<b>Summe Auszahlungen investive Gebarung</b>							<b>2 551 000,00</b>	<b>1 600,00</b>	<b>0,00</b>
<b>SA2</b>	<b>Saldo (2) Geldfluss aus der Investiven Gebarung (33 – 34)</b>							<b>-2 056 000,00</b>	<b>-1 600,00</b>	<b>0,00</b>
<b>SA3</b>	<b>Saldo (3) Nettofinanzierungssaldo (Saldo 1 + Saldo 2)</b>							<b>-2 068 800,00</b>	<b>23 600,00</b>	<b>-10 625,55</b>
<b>Finanzierungstätigkeit</b>										
6/240100+346000	Investitionsdarlehen von Finanzunternehmen		3514	1 55				2 056 000,00		
<b>SU 35</b>	<b>Summe Einzahlungen aus der Finanzierungstätigkeit</b>							<b>2 056 000,00</b>	<b>0,00</b>	<b>0,00</b>
<b>SU 36</b>	<b>Summe Auszahlungen aus der Finanzierungstätigkeit</b>							<b>0,00</b>	<b>0,00</b>	<b>0,00</b>
<b>SA4</b>	<b>Saldo (4) Geldfluss aus der Finanzierungstätigkeit (35 – 36)</b>							<b>2 056 000,00</b>	<b>0,00</b>	<b>0,00</b>
<b>SA5</b>	<b>Saldo (5) Geldfluss aus der voranschlagswirksamen Gebarung (Saldo 3 + Saldo 4)</b>							<b>-12 800,00</b>	<b>23 600,00</b>	<b>-10 625,55</b>
<b>26 Sport und außerschulische Leibeserziehung</b>										
<b>260 Landessportorganisation</b>										
<b>260000 Sportvereine</b>										
<b>Operative Gebarung</b>										
<b>SU 21 / 31</b>	<b>Summe Erträge / Einzahlungen operative Gebarung</b>				<b>0,00</b>	<b>0,00</b>	<b>0,00</b>	<b>0,00</b>	<b>0,00</b>	<b>0,00</b>
1/260000-723000	Dorfskimeisterschaft	2225	3225	24	300,00	300,00	230,00	300,00	300,00	230,00
1/260000-757000	Subventionen	2234	3234	27	6 200,00	7 200,00	9 900,00	6 200,00	7 200,00	9 900,00
<b>SU 22 / 32</b>	<b>Summe Aufwendungen / Auszahlungen operative Gebarung</b>				<b>6 500,00</b>	<b>7 500,00</b>	<b>10 130,00</b>	<b>6 500,00</b>	<b>7 500,00</b>	<b>10 130,00</b>
<b>SA 0 / SA 1</b>	<b>(0) Nettoergebnis (21 - 22) / (1) Geldfluss operative Gebarung (31 – 32)</b>				<b>-6 500,00</b>	<b>-7 500,00</b>	<b>-10 130,00</b>	<b>-6 500,00</b>	<b>-7 500,00</b>	<b>-10 130,00</b>
<b>SA01</b>	<b>Saldo (01) Haushaltsrücklagen (230 - 240)</b>				<b>0,00</b>	<b>0,00</b>	<b>0,00</b>	<b>0,00</b>	<b>0,00</b>	<b>0,00</b>
<b>SA00</b>	<b>Saldo (00) Nettoergebnis nach Haushaltsrücklagen (Saldo 0 + Saldo 01)</b>				<b>-6 500,00</b>	<b>-7 500,00</b>	<b>-10 130,00</b>			
<b>Investive Gebarung</b>										
6/260000+301000	Kapitaltransfers von Ländern, Landesfonds und Landeskammern		3331	1 33				100 000,00		
<b>SU 33</b>	<b>Summe Einzahlungen investive Gebarung</b>							<b>100 000,00</b>	<b>0,00</b>	<b>0,00</b>
5/260000-006000	Sonstige Grundstückseinrichtungen		3412	1 40				100 000,00		
<b>SU 34</b>	<b>Summe Auszahlungen investive Gebarung</b>							<b>100 000,00</b>	<b>0,00</b>	<b>0,00</b>
<b>SA2</b>	<b>Saldo (2) Geldfluss aus der Investiven Gebarung (33 – 34)</b>							<b>0,00</b>	<b>0,00</b>	<b>0,00</b>
<b>SA3</b>	<b>Saldo (3) Nettofinanzierungssaldo (Saldo 1 + Saldo 2)</b>							<b>-6 500,00</b>	<b>-7 500,00</b>	<b>-10 130,00</b>

	MVAG	VC QU	Ergebnisvoranschlag			Finanzierungsvoranschlag							
			EH	FH	VA 2024	VA 2023	RA 2022	VA 2024	VA 2023	RA 2022			
<b>Finanzierungstätigkeit</b>													
SU 35			Summe Einzahlungen aus der Finanzierungstätigkeit					0,00	0,00	0,00			
SU 36			Summe Auszahlungen aus der Finanzierungstätigkeit					0,00	0,00	0,00			
SA4			Saldo (4) Geldfluss aus der Finanzierungstätigkeit (35 – 36)					0,00	0,00	0,00			
SA5			Saldo (5) Geldfluss aus der voranschlagswirksamen Gebarung (Saldo 3 + Saldo 4)					-6 500,00	-7 500,00	-10 130,00			
<b>265 Tennisplätze und -hallen</b>													
<b>265000 Tennisplätze</b>													
<b>Operative Gebarung</b>													
2/265000+811000			Einnahmen Verpachtung	2115	3115	14	700,00	700,00	663,64	700,00	700,00	663,64	
SU 21 / 31			Summe Erträge / Einzahlungen operative Gebarung					700,00	700,00	663,64	700,00	663,64	
SU 22 / 32			Summe Aufwendungen / Auszahlungen operative Gebarung					0,00	0,00	0,00	0,00	0,00	
SA 0 / SA 1			(0) Nettoergebnis (21 - 22) / (1) Geldfluss operative Gebarung (31 – 32)					700,00	700,00	663,64	700,00	663,64	
SA01			Saldo (01) Haushaltsrücklagen (230 - 240)					0,00	0,00	0,00	0,00	0,00	
SA00			Saldo (00) Nettoergebnis nach Haushaltsrücklagen (Saldo 0 + Saldo 01)					700,00	700,00	663,64			
<b>Investive Gebarung</b>													
SU 33			Summe Einzahlungen investive Gebarung						0,00	0,00		0,00	
SU 34			Summe Auszahlungen investive Gebarung						0,00	0,00		0,00	
SA2			Saldo (2) Geldfluss aus der Investiven Gebarung (33 – 34)						0,00	0,00		0,00	
SA3			Saldo (3) Nettofinanzierungssaldo (Saldo 1 + Saldo 2)						700,00	700,00		663,64	
<b>Finanzierungstätigkeit</b>													
SU 35			Summe Einzahlungen aus der Finanzierungstätigkeit						0,00	0,00		0,00	
SU 36			Summe Auszahlungen aus der Finanzierungstätigkeit						0,00	0,00		0,00	
SA4			Saldo (4) Geldfluss aus der Finanzierungstätigkeit (35 – 36)						0,00	0,00		0,00	
SA5			Saldo (5) Geldfluss aus der voranschlagswirksamen Gebarung (Saldo 3 + Saldo 4)						700,00	700,00		663,64	
<b>27 Erwachsenenbildung</b>													
<b>273 Volksbüchereien</b>													
<b>273000 Volksbüchereien</b>													
<b>Operative Gebarung</b>													
2/273000+810000			Entlehnungsgebühren	2114	3114	13	1 100,00	900,00	1 015,00	1 100,00	900,00	1 015,00	
2/273000+813000			Erträge aus der Auflösung von Investitionszuschüssen (Kapitaltransfers)	2127			900,00	800,00	808,17				
2/273000+829000			Sonstige Erträge	2116	3116	18	700,00	700,00	509,20	700,00	700,00	509,20	
SU 21 / 31			Summe Erträge / Einzahlungen operative Gebarung					2 700,00	2 400,00	2 332,37	1 800,00	1 600,00	1 524,20
1/273000-400000			Bücherei Ausstattung	2221	3221	23	500,00	700,00	444,09	500,00	700,00	444,09	
1/273000-456000			Büromittel Wartung LITTERA	2221	3221	23	300,00	300,00	306,50	300,00	300,00	306,50	



		MVAG		VC QU	Ergebnisvoranschlag			Finanzierungsvoranschlag		
		EH	FH		VA 2024	VA 2023	RA 2022	VA 2024	VA 2023	RA 2022
1/273000-457000	Ankauf von Büchern	2221	3221	23	1 800,00	1 100,00	742,93	1 800,00	1 100,00	754,88
1/273000-618000	Instandhaltung	2224	3224	24	100,00	100,00		100,00	100,00	
<b>SU 22 / 32</b>	<b>Summe Aufwendungen / Auszahlungen operative Gebarung</b>				<b>2 700,00</b>	<b>2 200,00</b>	<b>1 493,52</b>	<b>2 700,00</b>	<b>2 200,00</b>	<b>1 505,47</b>
<b>SA 0 / SA 1</b>	<b>(0) Nettoergebnis (21 - 22) / (1) Geldfluss operative Gebarung (31 - 32)</b>				<b>0,00</b>	<b>200,00</b>	<b>838,85</b>	<b>-900,00</b>	<b>-600,00</b>	<b>18,73</b>
<b>SA01</b>	<b>Saldo (01) Haushaltsrücklagen (230 - 240)</b>				<b>0,00</b>	<b>0,00</b>	<b>0,00</b>	<b>0,00</b>	<b>0,00</b>	<b>0,00</b>
<b>SA00</b>	<b>Saldo (00) Nettoergebnis nach Haushaltsrücklagen (Saldo 0 + Saldo 01)</b>				<b>0,00</b>	<b>200,00</b>	<b>838,85</b>			
<b>Investive Gebarung</b>										
2/273000+301000	Finanzierungsbeitrag NÖ Land		3331	33					500,00	1 000,00
<b>SU 33</b>	<b>Summe Einzahlungen investive Gebarung</b>							<b>0,00</b>	<b>500,00</b>	<b>1 000,00</b>
<b>SU 34</b>	<b>Summe Auszahlungen investive Gebarung</b>							<b>0,00</b>	<b>0,00</b>	<b>0,00</b>
<b>SA2</b>	<b>Saldo (2) Geldfluss aus der Investiven Gebarung (33 - 34)</b>							<b>0,00</b>	<b>500,00</b>	<b>1 000,00</b>
<b>SA3</b>	<b>Saldo (3) Nettofinanzierungssaldo (Saldo 1 + Saldo 2)</b>							<b>-900,00</b>	<b>-100,00</b>	<b>1 018,73</b>
<b>Finanzierungstätigkeit</b>										
<b>SU 35</b>	<b>Summe Einzahlungen aus der Finanzierungstätigkeit</b>							<b>0,00</b>	<b>0,00</b>	<b>0,00</b>
<b>SU 36</b>	<b>Summe Auszahlungen aus der Finanzierungstätigkeit</b>							<b>0,00</b>	<b>0,00</b>	<b>0,00</b>
<b>SA4</b>	<b>Saldo (4) Geldfluss aus der Finanzierungstätigkeit (35 - 36)</b>							<b>0,00</b>	<b>0,00</b>	<b>0,00</b>
<b>SA5</b>	<b>Saldo (5) Geldfluss aus der voranschlagswirksamen Gebarung (Saldo 3 + Saldo 4)</b>							<b>-900,00</b>	<b>-100,00</b>	<b>1 018,73</b>
<b>28</b>										
<b>Forschung und Wissenschaft</b>										
<b>282</b>										
<b>Studienbeihilfen</b>										
<b>282000</b>										
<b>Studienbeihilfen</b>										
<b>Operative Gebarung</b>										
<b>SU 21 / 31</b>	<b>Summe Erträge / Einzahlungen operative Gebarung</b>				<b>0,00</b>	<b>0,00</b>	<b>0,00</b>	<b>0,00</b>	<b>0,00</b>	<b>0,00</b>
1/282000-768000	Semestertickets	2234	3234	27		800,00	750,00		800,00	750,00
<b>SU 22 / 32</b>	<b>Summe Aufwendungen / Auszahlungen operative Gebarung</b>				<b>0,00</b>	<b>800,00</b>	<b>750,00</b>	<b>0,00</b>	<b>800,00</b>	<b>750,00</b>
<b>SA 0 / SA 1</b>	<b>(0) Nettoergebnis (21 - 22) / (1) Geldfluss operative Gebarung (31 - 32)</b>				<b>0,00</b>	<b>-800,00</b>	<b>-750,00</b>	<b>0,00</b>	<b>-800,00</b>	<b>-750,00</b>
<b>SA01</b>	<b>Saldo (01) Haushaltsrücklagen (230 - 240)</b>				<b>0,00</b>	<b>0,00</b>	<b>0,00</b>	<b>0,00</b>	<b>0,00</b>	<b>0,00</b>
<b>SA00</b>	<b>Saldo (00) Nettoergebnis nach Haushaltsrücklagen (Saldo 0 + Saldo 01)</b>				<b>0,00</b>	<b>-800,00</b>	<b>-750,00</b>			
<b>Investive Gebarung</b>										
<b>SU 33</b>	<b>Summe Einzahlungen investive Gebarung</b>							<b>0,00</b>	<b>0,00</b>	<b>0,00</b>
<b>SU 34</b>	<b>Summe Auszahlungen investive Gebarung</b>							<b>0,00</b>	<b>0,00</b>	<b>0,00</b>
<b>SA2</b>	<b>Saldo (2) Geldfluss aus der Investiven Gebarung (33 - 34)</b>							<b>0,00</b>	<b>0,00</b>	<b>0,00</b>
<b>SA3</b>	<b>Saldo (3) Nettofinanzierungssaldo (Saldo 1 + Saldo 2)</b>							<b>0,00</b>	<b>-800,00</b>	<b>-750,00</b>
<b>Finanzierungstätigkeit</b>										
<b>SU 35</b>	<b>Summe Einzahlungen aus der Finanzierungstätigkeit</b>							<b>0,00</b>	<b>0,00</b>	<b>0,00</b>
<b>SU 36</b>	<b>Summe Auszahlungen aus der Finanzierungstätigkeit</b>							<b>0,00</b>	<b>0,00</b>	<b>0,00</b>
<b>SA4</b>	<b>Saldo (4) Geldfluss aus der Finanzierungstätigkeit (35 - 36)</b>							<b>0,00</b>	<b>0,00</b>	<b>0,00</b>

	MVAG		VC QU	Ergebnisvoranschlag			Finanzierungsvoranschlag		
	EH	FH		VA 2024	VA 2023	RA 2022	VA 2024	VA 2023	RA 2022
<b>SA5</b>	<b>Saldo (5) Geldfluss aus der voranschlagswirksamen Gebarung (Saldo 3 + Saldo 4)</b>						0,00	-800,00	-750,00

		MVAG		VC QU	Ergebnisvoranschlag			Finanzierungsvoranschlag		
		EH	FH		VA 2024	VA 2023	RA 2022	VA 2024	VA 2023	RA 2022
<b>3 Kunst, Kultur und Kultus</b>										
<b>32</b>	<b>Musik und darstellende Kunst</b>									
<b>320</b>	<b>Ausbildung in Musik und darstellender Kunst</b>									
<b>320000</b>	<b>Ausbildung in Musik und darstellender Kunst</b>									
<b>Operative Gebarung</b>										
2/320000+829000	Sonstige Einnahmen	2116	3116	18	100,00	100,00		100,00	100,00	
<b>SU 21 / 31</b>	<b>Summe Erträge / Einzahlungen operative Gebarung</b>				<b>100,00</b>	<b>100,00</b>	<b>0,00</b>	<b>100,00</b>	<b>100,00</b>	<b>0,00</b>
1/320000-454000	Reinigungsaufwand	2221	3221	23	100,00	100,00	7,99	100,00	100,00	7,99
1/320000-454100	Reinigung (Verrechnung)	2221	3221	23	1 800,00	1 800,00	1 686,65	1 800,00	1 800,00	1 686,65
1/320000-600000	Energie (Strom-Heizung)	2222	3222	24	4 000,00	4 500,00	1 698,97	4 500,00	1 700,00	5 867,24
1/320000-618000	Instandhaltung Gebäude	2224	3224	24	900,00	900,00	824,10	900,00	900,00	829,09
1/320000-670000	Versicherungen	2222	3222	24	1 300,00	1 200,00	1 062,41	1 300,00	1 200,00	1 062,41
1/320000-680000	Planmäßige Abschreibung	2226			16 600,00	16 600,00	16 555,55			
1/320000-710000	Öffentliche Abgaben und Steuern	2225	3225	24	1 000,00	1 000,00	1 058,87	1 000,00	1 000,00	1 058,87
<b>SU 22 / 32</b>	<b>Summe Aufwendungen / Auszahlungen operative Gebarung</b>				<b>25 700,00</b>	<b>26 100,00</b>	<b>22 894,54</b>	<b>9 600,00</b>	<b>6 700,00</b>	<b>10 512,25</b>
<b>SA 0 / SA 1</b>	<b>(0) Nettoergebnis (21 - 22) / (1) Geldfluss operative Gebarung (31 - 32)</b>				<b>-25 600,00</b>	<b>-26 000,00</b>	<b>-22 894,54</b>	<b>-9 500,00</b>	<b>-6 600,00</b>	<b>-10 512,25</b>
<b>SA01</b>	<b>Saldo (01) Haushaltsrücklagen (230 - 240)</b>				<b>0,00</b>	<b>0,00</b>	<b>0,00</b>	<b>0,00</b>	<b>0,00</b>	<b>0,00</b>
<b>SA00</b>	<b>Saldo (00) Nettoergebnis nach Haushaltsrücklagen (Saldo 0 + Saldo 01)</b>				<b>-25 600,00</b>	<b>-26 000,00</b>	<b>-22 894,54</b>			
<b>Investive Gebarung</b>										
<b>SU 33</b>	<b>Summe Einzahlungen investive Gebarung</b>							<b>0,00</b>	<b>0,00</b>	<b>0,00</b>
<b>SU 34</b>	<b>Summe Auszahlungen investive Gebarung</b>							<b>0,00</b>	<b>0,00</b>	<b>0,00</b>
<b>SA2</b>	<b>Saldo (2) Geldfluss aus der Investiven Gebarung (33 - 34)</b>							<b>0,00</b>	<b>0,00</b>	<b>0,00</b>
<b>SA3</b>	<b>Saldo (3) Nettofinanzierungssaldo (Saldo 1 + Saldo 2)</b>							<b>-9 500,00</b>	<b>-6 600,00</b>	<b>-10 512,25</b>
<b>Finanzierungstätigkeit</b>										
<b>SU 35</b>	<b>Summe Einzahlungen aus der Finanzierungstätigkeit</b>							<b>0,00</b>	<b>0,00</b>	<b>0,00</b>
<b>SU 36</b>	<b>Summe Auszahlungen aus der Finanzierungstätigkeit</b>							<b>0,00</b>	<b>0,00</b>	<b>0,00</b>
<b>SA4</b>	<b>Saldo (4) Geldfluss aus der Finanzierungstätigkeit (35 - 36)</b>							<b>0,00</b>	<b>0,00</b>	<b>0,00</b>
<b>SA5</b>	<b>Saldo (5) Geldfluss aus der voranschlagswirksamen Gebarung (Saldo 3 + Saldo 4)</b>							<b>-9 500,00</b>	<b>-6 600,00</b>	<b>-10 512,25</b>
<b>321</b>	<b>Einrichtungen der Musikpflege</b>									
<b>321000</b>	<b>Einrichtungen der Musikpflege</b>									
<b>Operative Gebarung</b>										
2/321000+829000	Guthaben Schulumlage	2116	3116	18			2 566,83			2 566,83
<b>SU 21 / 31</b>	<b>Summe Erträge / Einzahlungen operative Gebarung</b>				<b>0,00</b>	<b>0,00</b>	<b>2 566,83</b>	<b>0,00</b>	<b>0,00</b>	<b>2 566,83</b>
1/321000-752000	Musikschulbeitrag	2231	3231	26	65 700,00	59 700,00	49 802,00	65 700,00	59 700,00	49 802,00

		MVAG VC QU			Ergebnisvoranschlag			Finanzierungsvoranschlag		
		EH	FH		VA 2024	VA 2023	RA 2022	VA 2024	VA 2023	RA 2022
1/321000-757000	Förderung Musikverein	2234	3234	27	2 400,00	2 400,00	4 200,00	2 400,00	2 400,00	4 200,00
<b>SU 22 / 32</b>	<b>Summe Aufwendungen / Auszahlungen operative Gebarung</b>				<b>68 100,00</b>	<b>62 100,00</b>	<b>54 002,00</b>	<b>68 100,00</b>	<b>62 100,00</b>	<b>54 002,00</b>
<b>SA 0 / SA 1</b>	<b>(0) Nettoergebnis (21 - 22) / (1) Geldfluss operative Gebarung (31 - 32)</b>				<b>-68 100,00</b>	<b>-62 100,00</b>	<b>-51 435,17</b>	<b>-68 100,00</b>	<b>-62 100,00</b>	<b>-51 435,17</b>
<b>SA01</b>	<b>Saldo (01) Haushaltsrücklagen (230 - 240)</b>				<b>0,00</b>	<b>0,00</b>	<b>0,00</b>	<b>0,00</b>	<b>0,00</b>	<b>0,00</b>
<b>SA00</b>	<b>Saldo (00) Nettoergebnis nach Haushaltsrücklagen (Saldo 0 + Saldo 01)</b>				<b>-68 100,00</b>	<b>-62 100,00</b>	<b>-51 435,17</b>			
<b>Investive Gebarung</b>										
<b>SU 33</b>	<b>Summe Einzahlungen investive Gebarung</b>							<b>0,00</b>	<b>0,00</b>	<b>0,00</b>
<b>SU 34</b>	<b>Summe Auszahlungen investive Gebarung</b>							<b>0,00</b>	<b>0,00</b>	<b>0,00</b>
<b>SA2</b>	<b>Saldo (2) Geldfluss aus der Investiven Gebarung (33 - 34)</b>							<b>0,00</b>	<b>0,00</b>	<b>0,00</b>
<b>SA3</b>	<b>Saldo (3) Nettofinanzierungssaldo (Saldo 1 + Saldo 2)</b>							<b>-68 100,00</b>	<b>-62 100,00</b>	<b>-51 435,17</b>
<b>Finanzierungstätigkeit</b>										
<b>SU 35</b>	<b>Summe Einzahlungen aus der Finanzierungstätigkeit</b>							<b>0,00</b>	<b>0,00</b>	<b>0,00</b>
<b>SU 36</b>	<b>Summe Auszahlungen aus der Finanzierungstätigkeit</b>							<b>0,00</b>	<b>0,00</b>	<b>0,00</b>
<b>SA4</b>	<b>Saldo (4) Geldfluss aus der Finanzierungstätigkeit (35 - 36)</b>							<b>0,00</b>	<b>0,00</b>	<b>0,00</b>
<b>SA5</b>	<b>Saldo (5) Geldfluss aus der voranschlagswirksamen Gebarung (Saldo 3 + Saldo 4)</b>							<b>-68 100,00</b>	<b>-62 100,00</b>	<b>-51 435,17</b>
<b>36</b>	<b>Heimspflege</b>									
<b>361</b>	<b>Nichtwissenschaftliche Archive</b>									
<b>361000</b>	<b>Archiv - Rathaus</b>									
<b>Operative Gebarung</b>										
<b>SU 21 / 31</b>	<b>Summe Erträge / Einzahlungen operative Gebarung</b>				<b>0,00</b>	<b>0,00</b>	<b>0,00</b>	<b>0,00</b>	<b>0,00</b>	<b>0,00</b>
1/361000-457000	Archivierungen	2221	3221	23	200,00	100,00	767,84	200,00	100,00	767,84
<b>SU 22 / 32</b>	<b>Summe Aufwendungen / Auszahlungen operative Gebarung</b>				<b>200,00</b>	<b>100,00</b>	<b>767,84</b>	<b>200,00</b>	<b>100,00</b>	<b>767,84</b>
<b>SA 0 / SA 1</b>	<b>(0) Nettoergebnis (21 - 22) / (1) Geldfluss operative Gebarung (31 - 32)</b>				<b>-200,00</b>	<b>-100,00</b>	<b>-767,84</b>	<b>-200,00</b>	<b>-100,00</b>	<b>-767,84</b>
<b>SA01</b>	<b>Saldo (01) Haushaltsrücklagen (230 - 240)</b>				<b>0,00</b>	<b>0,00</b>	<b>0,00</b>	<b>0,00</b>	<b>0,00</b>	<b>0,00</b>
<b>SA00</b>	<b>Saldo (00) Nettoergebnis nach Haushaltsrücklagen (Saldo 0 + Saldo 01)</b>				<b>-200,00</b>	<b>-100,00</b>	<b>-767,84</b>			
<b>Investive Gebarung</b>										
<b>SU 33</b>	<b>Summe Einzahlungen investive Gebarung</b>							<b>0,00</b>	<b>0,00</b>	<b>0,00</b>
<b>SU 34</b>	<b>Summe Auszahlungen investive Gebarung</b>							<b>0,00</b>	<b>0,00</b>	<b>0,00</b>
<b>SA2</b>	<b>Saldo (2) Geldfluss aus der Investiven Gebarung (33 - 34)</b>							<b>0,00</b>	<b>0,00</b>	<b>0,00</b>
<b>SA3</b>	<b>Saldo (3) Nettofinanzierungssaldo (Saldo 1 + Saldo 2)</b>							<b>-200,00</b>	<b>-100,00</b>	<b>-767,84</b>
<b>Finanzierungstätigkeit</b>										
<b>SU 35</b>	<b>Summe Einzahlungen aus der Finanzierungstätigkeit</b>							<b>0,00</b>	<b>0,00</b>	<b>0,00</b>
<b>SU 36</b>	<b>Summe Auszahlungen aus der Finanzierungstätigkeit</b>							<b>0,00</b>	<b>0,00</b>	<b>0,00</b>
<b>SA4</b>	<b>Saldo (4) Geldfluss aus der Finanzierungstätigkeit (35 - 36)</b>							<b>0,00</b>	<b>0,00</b>	<b>0,00</b>
<b>SA5</b>	<b>Saldo (5) Geldfluss aus der voranschlagswirksamen Gebarung (Saldo 3 + Saldo 4)</b>							<b>-200,00</b>	<b>-100,00</b>	<b>-767,84</b>

		MVAG		VC QU	Ergebnisvoranschlag			Finanzierungsvoranschlag		
		EH	FH		VA 2024	VA 2023	RA 2022	VA 2024	VA 2023	RA 2022
<b>362</b>	<b>Denkmalpflege</b>									
<b>362000</b>	<b>Veranstaltungen</b>									
<b>Operative Gebarung</b>										
2/362000+829000	Sonstige Einnahmen (Kultur-) Veranstaltungen	2116	3116	18	500,00	500,00	840,42	500,00	500,00	840,42
2/362000+852000	Buchverkauf	2113	3113	12	500,00	1 000,00	225,19	500,00	1 000,00	225,19
<b>SU 21 / 31</b>	<b>Summe Erträge / Einzahlungen operative Gebarung</b>				<b>1 000,00</b>	<b>1 500,00</b>	<b>1 065,61</b>	<b>1 000,00</b>	<b>1 500,00</b>	<b>1 065,61</b>
1/362000-728000	Kultur (Eigene) Veranstaltungen	2225	3225	24	3 700,00	3 700,00	3 021,19	3 700,00	3 700,00	3 116,19
<b>SU 22 / 32</b>	<b>Summe Aufwendungen / Auszahlungen operative Gebarung</b>				<b>3 700,00</b>	<b>3 700,00</b>	<b>3 021,19</b>	<b>3 700,00</b>	<b>3 700,00</b>	<b>3 116,19</b>
<b>SA 0 / SA 1</b>	<b>(0) Nettoergebnis (21 - 22) / (1) Geldfluss operative Gebarung (31 - 32)</b>				<b>-2 700,00</b>	<b>-2 200,00</b>	<b>-1 955,58</b>	<b>-2 700,00</b>	<b>-2 200,00</b>	<b>-2 050,58</b>
<b>SA01</b>	<b>Saldo (01) Haushaltsrücklagen (230 - 240)</b>				<b>0,00</b>	<b>0,00</b>	<b>0,00</b>	<b>0,00</b>	<b>0,00</b>	<b>0,00</b>
<b>SA00</b>	<b>Saldo (00) Nettoergebnis nach Haushaltsrücklagen (Saldo 0 + Saldo 01)</b>				<b>-2 700,00</b>	<b>-2 200,00</b>	<b>-1 955,58</b>			
<b>Investive Gebarung</b>										
<b>SU 33</b>	<b>Summe Einzahlungen investive Gebarung</b>							<b>0,00</b>	<b>0,00</b>	<b>0,00</b>
<b>SU 34</b>	<b>Summe Auszahlungen investive Gebarung</b>							<b>0,00</b>	<b>0,00</b>	<b>0,00</b>
<b>SA2</b>	<b>Saldo (2) Geldfluss aus der Investiven Gebarung (33 - 34)</b>							<b>0,00</b>	<b>0,00</b>	<b>0,00</b>
<b>SA3</b>	<b>Saldo (3) Nettofinanzierungssaldo (Saldo 1 + Saldo 2)</b>							<b>-2 700,00</b>	<b>-2 200,00</b>	<b>-2 050,58</b>
<b>Finanzierungstätigkeit</b>										
<b>SU 35</b>	<b>Summe Einzahlungen aus der Finanzierungstätigkeit</b>							<b>0,00</b>	<b>0,00</b>	<b>0,00</b>
<b>SU 36</b>	<b>Summe Auszahlungen aus der Finanzierungstätigkeit</b>							<b>0,00</b>	<b>0,00</b>	<b>0,00</b>
<b>SA4</b>	<b>Saldo (4) Geldfluss aus der Finanzierungstätigkeit (35 - 36)</b>							<b>0,00</b>	<b>0,00</b>	<b>0,00</b>
<b>SA5</b>	<b>Saldo (5) Geldfluss aus der voranschlagswirksamen Gebarung (Saldo 3 + Saldo 4)</b>							<b>-2 700,00</b>	<b>-2 200,00</b>	<b>-2 050,58</b>
<b>362100</b>	<b>Denkmalpflege Kalvarienberg</b>									
<b>Operative Gebarung</b>										
2/362100+829000	Einnahmen Kalvarienberg	2116	3116	18	600,00	600,00	250,00	600,00	600,00	250,00
6/362100+890000	Aktivierete Eigenleistungen	2117		1	25 000,00					
<b>SU 21 / 31</b>	<b>Summe Erträge / Einzahlungen operative Gebarung</b>				<b>25 600,00</b>	<b>600,00</b>	<b>250,00</b>	<b>600,00</b>	<b>600,00</b>	<b>250,00</b>
1/362100-454000	Reinigungsaufwand	2221	3221	23	400,00	100,00	78,91	400,00	100,00	78,91
1/362100-600000	Strom / Beleuchtung Kalvarienberg	2222	3222	24	400,00	500,00	245,90	500,00	300,00	302,39
1/362100-618000	Instandhaltung / Wartung / Pflege Kalvarienberg	2224	3224	24	2 000,00	2 200,00	732,01	2 000,00	2 200,00	167,41
1/362100-670000	Versicherung Kalvarienberg	2222	3222	24	900,00	800,00	739,63	900,00	800,00	739,63
<b>SU 22 / 32</b>	<b>Summe Aufwendungen / Auszahlungen operative Gebarung</b>				<b>3 700,00</b>	<b>3 600,00</b>	<b>1 796,45</b>	<b>3 800,00</b>	<b>3 400,00</b>	<b>1 288,34</b>
<b>SA 0 / SA 1</b>	<b>(0) Nettoergebnis (21 - 22) / (1) Geldfluss operative Gebarung (31 - 32)</b>				<b>21 900,00</b>	<b>-3 000,00</b>	<b>-1 546,45</b>	<b>-3 200,00</b>	<b>-2 800,00</b>	<b>-1 038,34</b>
<b>SA01</b>	<b>Saldo (01) Haushaltsrücklagen (230 - 240)</b>				<b>0,00</b>	<b>0,00</b>	<b>0,00</b>	<b>0,00</b>	<b>0,00</b>	<b>0,00</b>
<b>SA00</b>	<b>Saldo (00) Nettoergebnis nach Haushaltsrücklagen (Saldo 0 + Saldo 01)</b>				<b>21 900,00</b>	<b>-3 000,00</b>	<b>-1 546,45</b>			

		MVAG		VC QU	Ergebnisvoranschlag			Finanzierungsvoranschlag			
		EH	FH		VA 2024	VA 2023	RA 2022	VA 2024	VA 2023	RA 2022	
<b>Investive Gebarung</b>											
6/362100+300000	Kapitaltransfers von Bund, Bundesfonds und Bundeskammern (KIP)		3331	1	33				10 000,00		
6/362100+301000	Kapitaltransfers von Ländern, Landesfonds und Landeskammern		3331	1	33				25 000,00		
<b>SU 33</b>	<b>Summe Einzahlungen investive Gebarung</b>								<b>35 000,00</b>	<b>0,00</b>	<b>0,00</b>
5/362100-006000	Sonstige Grundstückseinrichtungen		3412	1	40				60 000,00		
<b>SU 34</b>	<b>Summe Auszahlungen investive Gebarung</b>								<b>60 000,00</b>	<b>0,00</b>	<b>0,00</b>
<b>SA2</b>	<b>Saldo (2) Geldfluss aus der Investiven Gebarung (33 – 34)</b>								<b>-25 000,00</b>	<b>0,00</b>	<b>0,00</b>
<b>SA3</b>	<b>Saldo (3) Nettofinanzierungssaldo (Saldo 1 + Saldo 2)</b>								<b>-28 200,00</b>	<b>-2 800,00</b>	<b>-1 038,34</b>
<b>Finanzierungstätigkeit</b>											
<b>SU 35</b>	<b>Summe Einzahlungen aus der Finanzierungstätigkeit</b>								<b>0,00</b>	<b>0,00</b>	<b>0,00</b>
<b>SU 36</b>	<b>Summe Auszahlungen aus der Finanzierungstätigkeit</b>								<b>0,00</b>	<b>0,00</b>	<b>0,00</b>
<b>SA4</b>	<b>Saldo (4) Geldfluss aus der Finanzierungstätigkeit (35 – 36)</b>								<b>0,00</b>	<b>0,00</b>	<b>0,00</b>
<b>SA5</b>	<b>Saldo (5) Geldfluss aus der voranschlagswirksamen Gebarung (Saldo 3 + Saldo 4)</b>								<b>-28 200,00</b>	<b>-2 800,00</b>	<b>-1 038,34</b>
<b>362200</b>	<b>Denkmalpflege Treffenguthammer</b>										
<b>Operative Gebarung</b>											
2/362200+829000	Sonstige Einnahmen Treffenguthammer	2116	3116		18	900,00	900,00	230,00	900,00	900,00	205,00
<b>SU 21 / 31</b>	<b>Summe Erträge / Einzahlungen operative Gebarung</b>					<b>900,00</b>	<b>900,00</b>	<b>230,00</b>	<b>900,00</b>	<b>900,00</b>	<b>205,00</b>
1/362200-454000	Reinigungsaufwand	2221	3221		23	1 500,00	1 800,00	2 090,02	1 500,00	1 800,00	2 090,02
1/362200-600000	Strom / Beleuchtung Treffenguthammer	2222	3222		24	1 000,00	1 100,00	1 373,04	1 100,00	1 400,00	1 014,77
1/362200-618000	Instandhaltung / Wartung / Pflege Treffenguthammer	2224	3224		24	2 400,00	2 600,00	1 915,73	2 400,00	2 600,00	1 915,73
1/362200-670000	Versicherungen Treffenguthammer	2222	3222		24	900,00	900,00	801,27	900,00	900,00	801,27
1/362200-710000	Öffentliche Abgaben und Steuern Treffenguthammer	2225	3225		24	1 300,00	1 200,00	1 204,69	1 300,00	1 200,00	1 204,69
<b>SU 22 / 32</b>	<b>Summe Aufwendungen / Auszahlungen operative Gebarung</b>					<b>7 100,00</b>	<b>7 600,00</b>	<b>7 384,75</b>	<b>7 200,00</b>	<b>7 900,00</b>	<b>7 026,48</b>
<b>SA 0 / SA 1</b>	<b>(0) Nettoergebnis (21 - 22) / (1) Geldfluss operative Gebarung (31 – 32)</b>					<b>-6 200,00</b>	<b>-6 700,00</b>	<b>-7 154,75</b>	<b>-6 300,00</b>	<b>-7 000,00</b>	<b>-6 821,48</b>
<b>SA01</b>	<b>Saldo (01) Haushaltsrücklagen (230 - 240)</b>					<b>0,00</b>	<b>0,00</b>	<b>0,00</b>	<b>0,00</b>	<b>0,00</b>	<b>0,00</b>
<b>SA00</b>	<b>Saldo (00) Nettoergebnis nach Haushaltsrücklagen (Saldo 0 + Saldo 01)</b>					<b>-6 200,00</b>	<b>-6 700,00</b>	<b>-7 154,75</b>			
<b>Investive Gebarung</b>											
<b>SU 33</b>	<b>Summe Einzahlungen investive Gebarung</b>								<b>0,00</b>	<b>0,00</b>	<b>0,00</b>
<b>SU 34</b>	<b>Summe Auszahlungen investive Gebarung</b>								<b>0,00</b>	<b>0,00</b>	<b>0,00</b>
<b>SA2</b>	<b>Saldo (2) Geldfluss aus der Investiven Gebarung (33 – 34)</b>								<b>0,00</b>	<b>0,00</b>	<b>0,00</b>
<b>SA3</b>	<b>Saldo (3) Nettofinanzierungssaldo (Saldo 1 + Saldo 2)</b>								<b>-6 300,00</b>	<b>-7 000,00</b>	<b>-6 821,48</b>
<b>Finanzierungstätigkeit</b>											
<b>SU 35</b>	<b>Summe Einzahlungen aus der Finanzierungstätigkeit</b>								<b>0,00</b>	<b>0,00</b>	<b>0,00</b>
<b>SU 36</b>	<b>Summe Auszahlungen aus der Finanzierungstätigkeit</b>								<b>0,00</b>	<b>0,00</b>	<b>0,00</b>

		MVAG VC QU			Ergebnisvoranschlag			Finanzierungsvoranschlag		
		EH	FH		VA 2024	VA 2023	RA 2022	VA 2024	VA 2023	RA 2022
<b>SA4</b>	<b>Saldo (4) Geldfluss aus der Finanzierungstätigkeit (35 – 36)</b>							<b>0,00</b>	<b>0,00</b>	<b>0,00</b>
<b>SA5</b>	<b>Saldo (5) Geldfluss aus der voranschlagswirksamen Gebarung (Saldo 3 + Saldo 4)</b>							<b>-6 300,00</b>	<b>-7 000,00</b>	<b>-6 821,48</b>
<b>362300</b>	<b>Denkmalpflege Wentsteinhammer</b>									
<b>Operative Gebarung</b>										
2/362300+829000	Sonstige Einnahmen Wentsteinhammer	2116	3116	18	900,00	900,00	756,96	900,00	900,00	756,96
<b>SU 21 / 31</b>	<b>Summe Erträge / Einzahlungen operative Gebarung</b>				<b>900,00</b>	<b>900,00</b>	<b>756,96</b>	<b>900,00</b>	<b>900,00</b>	<b>756,96</b>
1/362300-600000	Strom Wentsteinhammer	2222	3222	24	300,00	300,00	127,94	300,00	300,00	220,42
1/362300-618000	Instandhaltung / Wartung / Pflege Wentsteinhammer	2224	3224	24		200,00	1 414,83		200,00	1 414,83
1/362300-710000	Öffentliche Abgaben und Steuern Wentsteinhammer	2225	3225	24	300,00	300,00	219,72	300,00	300,00	219,72
<b>SU 22 / 32</b>	<b>Summe Aufwendungen / Auszahlungen operative Gebarung</b>				<b>600,00</b>	<b>800,00</b>	<b>1 762,49</b>	<b>600,00</b>	<b>800,00</b>	<b>1 854,97</b>
<b>SA 0 / SA 1</b>	<b>(0) Nettoergebnis (21 - 22) / (1) Geldfluss operative Gebarung (31 – 32)</b>				<b>300,00</b>	<b>100,00</b>	<b>-1 005,53</b>	<b>300,00</b>	<b>100,00</b>	<b>-1 098,01</b>
<b>SA01</b>	<b>Saldo (01) Haushaltsrücklagen (230 - 240)</b>				<b>0,00</b>	<b>0,00</b>	<b>0,00</b>	<b>0,00</b>	<b>0,00</b>	<b>0,00</b>
<b>SA00</b>	<b>Saldo (00) Nettoergebnis nach Haushaltsrücklagen (Saldo 0 + Saldo 01)</b>				<b>300,00</b>	<b>100,00</b>	<b>-1 005,53</b>			
<b>Investive Gebarung</b>										
<b>SU 33</b>	<b>Summe Einzahlungen investive Gebarung</b>							<b>0,00</b>	<b>0,00</b>	<b>0,00</b>
<b>SU 34</b>	<b>Summe Auszahlungen investive Gebarung</b>							<b>0,00</b>	<b>0,00</b>	<b>0,00</b>
<b>SA2</b>	<b>Saldo (2) Geldfluss aus der Investiven Gebarung (33 – 34)</b>							<b>0,00</b>	<b>0,00</b>	<b>0,00</b>
<b>SA3</b>	<b>Saldo (3) Nettofinanzierungssaldo (Saldo 1 + Saldo 2)</b>							<b>300,00</b>	<b>100,00</b>	<b>-1 098,01</b>
<b>Finanzierungstätigkeit</b>										
<b>SU 35</b>	<b>Summe Einzahlungen aus der Finanzierungstätigkeit</b>							<b>0,00</b>	<b>0,00</b>	<b>0,00</b>
<b>SU 36</b>	<b>Summe Auszahlungen aus der Finanzierungstätigkeit</b>							<b>0,00</b>	<b>0,00</b>	<b>0,00</b>
<b>SA4</b>	<b>Saldo (4) Geldfluss aus der Finanzierungstätigkeit (35 – 36)</b>							<b>0,00</b>	<b>0,00</b>	<b>0,00</b>
<b>SA5</b>	<b>Saldo (5) Geldfluss aus der voranschlagswirksamen Gebarung (Saldo 3 + Saldo 4)</b>							<b>300,00</b>	<b>100,00</b>	<b>-1 098,01</b>
<b>363</b>	<b>Altstadterhaltung und Ortsbildpflege</b>									
<b>363000</b>	<b>Ortsbildpflege</b>									
<b>Operative Gebarung</b>										
2/363000+816000	Ersatz Baumkataster	2114	3114	13		100,00			100,00	
<b>SU 21 / 31</b>	<b>Summe Erträge / Einzahlungen operative Gebarung</b>				<b>0,00</b>	<b>100,00</b>	<b>0,00</b>	<b>0,00</b>	<b>100,00</b>	<b>0,00</b>
1/363000-618000	Instandhaltung und Pflege der Grünflächen und Rabatte	2224	3224	24	16 700,00	14 600,00	24 984,97	16 700,00	14 600,00	24 901,97
1/363000-618100	Instandhaltung Kriegerdenkmal	2224	3224	24	100,00	100,00	13,07	100,00	100,00	13,07
1/363000-619000	Baumkataster	2224	3224	24	2 000,00	2 600,00	1 939,91	2 000,00	2 600,00	1 939,91
1/363000-729200	Felsenkrippe Wartung / Betreuung	2225	3225	24	2 400,00	2 600,00	1 037,93	2 400,00	2 600,00	1 037,93
<b>SU 22 / 32</b>	<b>Summe Aufwendungen / Auszahlungen operative Gebarung</b>				<b>21 200,00</b>	<b>19 900,00</b>	<b>27 975,88</b>	<b>21 200,00</b>	<b>19 900,00</b>	<b>27 892,88</b>
<b>SA 0 / SA 1</b>	<b>(0) Nettoergebnis (21 - 22) / (1) Geldfluss operative Gebarung (31 – 32)</b>				<b>-21 200,00</b>	<b>-19 800,00</b>	<b>-27 975,88</b>	<b>-21 200,00</b>	<b>-19 800,00</b>	<b>-27 892,88</b>

	MVAG	VC QU	Ergebnisvoranschlag			Finanzierungsvoranschlag						
			EH	FH	VA 2024	VA 2023	RA 2022	VA 2024	VA 2023	RA 2022		
SA01			Saldo (01) Haushaltsrücklagen (230 - 240)			0,00	0,00	0,00	0,00	0,00	0,00	
SA00			Saldo (00) Nettoergebnis nach Haushaltsrücklagen (Saldo 0 + Saldo 01)			-21 200,00	-19 800,00	-27 975,88				
<b>Investive Gebarung</b>												
SU 33			Summe Einzahlungen investive Gebarung						0,00	0,00	0,00	
SU 34			Summe Auszahlungen investive Gebarung						0,00	0,00	0,00	
SA2			Saldo (2) Geldfluss aus der Investiven Gebarung (33 – 34)						0,00	0,00	0,00	
SA3			Saldo (3) Nettofinanzierungssaldo (Saldo 1 + Saldo 2)						-21 200,00	-19 800,00	-27 892,88	
<b>Finanzierungstätigkeit</b>												
SU 35			Summe Einzahlungen aus der Finanzierungstätigkeit						0,00	0,00	0,00	
SU 36			Summe Auszahlungen aus der Finanzierungstätigkeit						0,00	0,00	0,00	
SA4			Saldo (4) Geldfluss aus der Finanzierungstätigkeit (35 – 36)						0,00	0,00	0,00	
SA5			Saldo (5) Geldfluss aus der voranschlagswirksamen Gebarung (Saldo 3 + Saldo 4)						-21 200,00	-19 800,00	-27 892,88	
38	<b>Sonstige Kulturpflege</b>											
380	Einrichtungen der Kulturpflege											
380000	Brauchtumspflege											
<b>Operative Gebarung</b>												
SU 21 / 31			Summe Erträge / Einzahlungen operative Gebarung			0,00	0,00	0,00	0,00	0,00	0,00	
1/380000-757000			Subvention	2234	3234	27	600,00	600,00	115,00	600,00	600,00	-270,00
SU 22 / 32			Summe Aufwendungen / Auszahlungen operative Gebarung			600,00	600,00	115,00	600,00	600,00	-270,00	
SA 0 / SA 1			(0) Nettoergebnis (21 - 22) / (1) Geldfluss operative Gebarung (31 – 32)			-600,00	-600,00	-115,00	-600,00	-600,00	270,00	
SA01			Saldo (01) Haushaltsrücklagen (230 - 240)			0,00	0,00	0,00	0,00	0,00	0,00	
SA00			Saldo (00) Nettoergebnis nach Haushaltsrücklagen (Saldo 0 + Saldo 01)			-600,00	-600,00	-115,00				
<b>Investive Gebarung</b>												
SU 33			Summe Einzahlungen investive Gebarung						0,00	0,00	0,00	
SU 34			Summe Auszahlungen investive Gebarung						0,00	0,00	0,00	
SA2			Saldo (2) Geldfluss aus der Investiven Gebarung (33 – 34)						0,00	0,00	0,00	
SA3			Saldo (3) Nettofinanzierungssaldo (Saldo 1 + Saldo 2)						-600,00	-600,00	270,00	
<b>Finanzierungstätigkeit</b>												
SU 35			Summe Einzahlungen aus der Finanzierungstätigkeit						0,00	0,00	0,00	
SU 36			Summe Auszahlungen aus der Finanzierungstätigkeit						0,00	0,00	0,00	
SA4			Saldo (4) Geldfluss aus der Finanzierungstätigkeit (35 – 36)						0,00	0,00	0,00	
SA5			Saldo (5) Geldfluss aus der voranschlagswirksamen Gebarung (Saldo 3 + Saldo 4)						-600,00	-600,00	270,00	



		MVAG VC QU			Ergebnisvoranschlag			Finanzierungsvoranschlag		
		EH	FH		VA 2024	VA 2023	RA 2022	VA 2024	VA 2023	RA 2022
<b>4 Soziale Wohlfahrt und Wohnbauförderung</b>										
<b>41</b>	<b>Allgemeine öffentliche Wohlfahrt</b>									
<b>419</b>	<b>Sonstige Einrichtungen und Maßnahmen</b>									
<b>419000</b>	<b>Sonstige Einrichtungen und Maßnahmen</b>									
<b>Operative Gebarung</b>										
<b>SU 21 / 31</b>	<b>Summe Erträge / Einzahlungen operative Gebarung</b>				<b>0,00</b>	<b>0,00</b>	<b>0,00</b>	<b>0,00</b>	<b>0,00</b>	<b>0,00</b>
1/419000-751000	Wohnsitzgemeindebeitrag laut Sozialhilfegesetz	2231	3231	26	5 100,00	5 200,00	4 758,53	5 100,00	5 200,00	4 758,53
1/419000-752000	Sozialhilfeumlage	2231	3231	26	302 000,00	245 200,00	239 739,41	302 000,00	245 200,00	239 739,41
<b>SU 22 / 32</b>	<b>Summe Aufwendungen / Auszahlungen operative Gebarung</b>				<b>307 100,00</b>	<b>250 400,00</b>	<b>244 497,94</b>	<b>307 100,00</b>	<b>250 400,00</b>	<b>244 497,94</b>
<b>SA 0 / SA 1</b>	<b>(0) Nettoergebnis (21 - 22) / (1) Geldfluss operative Gebarung (31 - 32)</b>				<b>-307 100,00</b>	<b>-250 400,00</b>	<b>-244 497,94</b>	<b>-307 100,00</b>	<b>-250 400,00</b>	<b>-244 497,94</b>
<b>SA01</b>	<b>Saldo (01) Haushaltsrücklagen (230 - 240)</b>				<b>0,00</b>	<b>0,00</b>	<b>0,00</b>	<b>0,00</b>	<b>0,00</b>	<b>0,00</b>
<b>SA00</b>	<b>Saldo (00) Nettoergebnis nach Haushaltsrücklagen (Saldo 0 + Saldo 01)</b>				<b>-307 100,00</b>	<b>-250 400,00</b>	<b>-244 497,94</b>			
<b>Investive Gebarung</b>										
<b>SU 33</b>	<b>Summe Einzahlungen investive Gebarung</b>							<b>0,00</b>	<b>0,00</b>	<b>0,00</b>
<b>SU 34</b>	<b>Summe Auszahlungen investive Gebarung</b>							<b>0,00</b>	<b>0,00</b>	<b>0,00</b>
<b>SA2</b>	<b>Saldo (2) Geldfluss aus der Investiven Gebarung (33 - 34)</b>							<b>0,00</b>	<b>0,00</b>	<b>0,00</b>
<b>SA3</b>	<b>Saldo (3) Nettofinanzierungssaldo (Saldo 1 + Saldo 2)</b>							<b>-307 100,00</b>	<b>-250 400,00</b>	<b>-244 497,94</b>
<b>Finanzierungstätigkeit</b>										
<b>SU 35</b>	<b>Summe Einzahlungen aus der Finanzierungstätigkeit</b>							<b>0,00</b>	<b>0,00</b>	<b>0,00</b>
<b>SU 36</b>	<b>Summe Auszahlungen aus der Finanzierungstätigkeit</b>							<b>0,00</b>	<b>0,00</b>	<b>0,00</b>
<b>SA4</b>	<b>Saldo (4) Geldfluss aus der Finanzierungstätigkeit (35 - 36)</b>							<b>0,00</b>	<b>0,00</b>	<b>0,00</b>
<b>SA5</b>	<b>Saldo (5) Geldfluss aus der voranschlagswirksamen Gebarung (Saldo 3 + Saldo 4)</b>							<b>-307 100,00</b>	<b>-250 400,00</b>	<b>-244 497,94</b>
<b>42</b>	<b>Freie Wohlfahrt</b>									
<b>424</b>	<b>Heimhilfe</b>									
<b>424000</b>	<b>Volkshilfe</b>									
<b>Operative Gebarung</b>										
<b>SU 21 / 31</b>	<b>Summe Erträge / Einzahlungen operative Gebarung</b>				<b>0,00</b>	<b>0,00</b>	<b>0,00</b>	<b>0,00</b>	<b>0,00</b>	<b>0,00</b>
1/424000-454000	Reinigungsaufwand	2221	3221	23	100,00	100,00	40,18	100,00	100,00	40,18
<b>SU 22 / 32</b>	<b>Summe Aufwendungen / Auszahlungen operative Gebarung</b>				<b>100,00</b>	<b>100,00</b>	<b>40,18</b>	<b>100,00</b>	<b>100,00</b>	<b>40,18</b>
<b>SA 0 / SA 1</b>	<b>(0) Nettoergebnis (21 - 22) / (1) Geldfluss operative Gebarung (31 - 32)</b>				<b>-100,00</b>	<b>-100,00</b>	<b>-40,18</b>	<b>-100,00</b>	<b>-100,00</b>	<b>-40,18</b>
<b>SA01</b>	<b>Saldo (01) Haushaltsrücklagen (230 - 240)</b>				<b>0,00</b>	<b>0,00</b>	<b>0,00</b>	<b>0,00</b>	<b>0,00</b>	<b>0,00</b>
<b>SA00</b>	<b>Saldo (00) Nettoergebnis nach Haushaltsrücklagen (Saldo 0 + Saldo 01)</b>				<b>-100,00</b>	<b>-100,00</b>	<b>-40,18</b>			

		MVAG VC QU			Ergebnisvoranschlag			Finanzierungsvoranschlag		
		EH	FH		VA 2024	VA 2023	RA 2022	VA 2024	VA 2023	RA 2022
<b>Investive Gebarung</b>										
SU 33	Summe Einzahlungen investive Gebarung							0,00	0,00	0,00
SU 34	Summe Auszahlungen investive Gebarung							0,00	0,00	0,00
SA2	Saldo (2) Geldfluss aus der Investiven Gebarung (33 – 34)							0,00	0,00	0,00
SA3	Saldo (3) Nettofinanzierungssaldo (Saldo 1 + Saldo 2)							-100,00	-100,00	-40,18
<b>Finanzierungstätigkeit</b>										
SU 35	Summe Einzahlungen aus der Finanzierungstätigkeit							0,00	0,00	0,00
SU 36	Summe Auszahlungen aus der Finanzierungstätigkeit							0,00	0,00	0,00
SA4	Saldo (4) Geldfluss aus der Finanzierungstätigkeit (35 – 36)							0,00	0,00	0,00
SA5	Saldo (5) Geldfluss aus der voranschlagswirksamen Gebarung (Saldo 3 + Saldo 4)							-100,00	-100,00	-40,18
429	Sonstige Einrichtungen und Maßnahmen									
429000	Sonstige Einrichtungen und Maßnahmen									
<b>Operative Gebarung</b>										
2/429000+829100	Soziales Wohnen - Ersätze	2116	3116	18	2 500,00	1 000,00	1 681,73	2 500,00	1 000,00	1 681,73
SU 21 / 31	Summe Erträge / Einzahlungen operative Gebarung				2 500,00	1 000,00	1 681,73	2 500,00	1 000,00	1 681,73
1/429000-768000	Soziale Zuwendungen	2234	3234	27	14 400,00	14 400,00	7 422,21	14 400,00	14 400,00	10 874,45
SU 22 / 32	Summe Aufwendungen / Auszahlungen operative Gebarung				14 400,00	14 400,00	7 422,21	14 400,00	14 400,00	10 874,45
SA 0 / SA 1	(0) Nettoergebnis (21 - 22) / (1) Geldfluss operative Gebarung (31 – 32)				-11 900,00	-13 400,00	-5 740,48	-11 900,00	-13 400,00	-9 192,72
SA01	Saldo (01) Haushaltsrücklagen (230 - 240)				0,00	0,00	0,00	0,00	0,00	0,00
SA00	Saldo (00) Nettoergebnis nach Haushaltsrücklagen (Saldo 0 + Saldo 01)				-11 900,00	-13 400,00	-5 740,48			
<b>Investive Gebarung</b>										
SU 33	Summe Einzahlungen investive Gebarung							0,00	0,00	0,00
SU 34	Summe Auszahlungen investive Gebarung							0,00	0,00	0,00
SA2	Saldo (2) Geldfluss aus der Investiven Gebarung (33 – 34)							0,00	0,00	0,00
SA3	Saldo (3) Nettofinanzierungssaldo (Saldo 1 + Saldo 2)							-11 900,00	-13 400,00	-9 192,72
<b>Finanzierungstätigkeit</b>										
SU 35	Summe Einzahlungen aus der Finanzierungstätigkeit							0,00	0,00	0,00
SU 36	Summe Auszahlungen aus der Finanzierungstätigkeit							0,00	0,00	0,00
SA4	Saldo (4) Geldfluss aus der Finanzierungstätigkeit (35 – 36)							0,00	0,00	0,00
SA5	Saldo (5) Geldfluss aus der voranschlagswirksamen Gebarung (Saldo 3 + Saldo 4)							-11 900,00	-13 400,00	-9 192,72

		MVAG VC QU			Ergebnisvoranschlag			Finanzierungsvoranschlag		
		EH	FH		VA 2024	VA 2023	RA 2022	VA 2024	VA 2023	RA 2022
<b>43</b>	<b>Jugendwohlfahrt</b>									
<b>439</b>	<b>Sonstige Einrichtungen und Maßnahmen</b>									
<b>439000</b>	<b>Jugendwohlfahrtsumlage</b>									
<b>Operative Gebarung</b>										
<b>SU 21 / 31</b>	<b>Summe Erträge / Einzahlungen operative Gebarung</b>				<b>0,00</b>	<b>0,00</b>	<b>0,00</b>	<b>0,00</b>	<b>0,00</b>	<b>0,00</b>
1/439000-751000	Jugendwohlfahrtsumlage	2231	3231	26	59 000,00	46 900,00	45 744,29	59 000,00	46 900,00	45 744,29
<b>SU 22 / 32</b>	<b>Summe Aufwendungen / Auszahlungen operative Gebarung</b>				<b>59 000,00</b>	<b>46 900,00</b>	<b>45 744,29</b>	<b>59 000,00</b>	<b>46 900,00</b>	<b>45 744,29</b>
<b>SA 0 / SA 1</b>	<b>(0) Nettoergebnis (21 - 22) / (1) Geldfluss operative Gebarung (31 - 32)</b>				<b>-59 000,00</b>	<b>-46 900,00</b>	<b>-45 744,29</b>	<b>-59 000,00</b>	<b>-46 900,00</b>	<b>-45 744,29</b>
<b>SA01</b>	<b>Saldo (01) Haushaltsrücklagen (230 - 240)</b>				<b>0,00</b>	<b>0,00</b>	<b>0,00</b>	<b>0,00</b>	<b>0,00</b>	<b>0,00</b>
<b>SA00</b>	<b>Saldo (00) Nettoergebnis nach Haushaltsrücklagen (Saldo 0 + Saldo 01)</b>				<b>-59 000,00</b>	<b>-46 900,00</b>	<b>-45 744,29</b>			
<b>Investive Gebarung</b>										
<b>SU 33</b>	<b>Summe Einzahlungen investive Gebarung</b>							<b>0,00</b>	<b>0,00</b>	<b>0,00</b>
<b>SU 34</b>	<b>Summe Auszahlungen investive Gebarung</b>							<b>0,00</b>	<b>0,00</b>	<b>0,00</b>
<b>SA2</b>	<b>Saldo (2) Geldfluss aus der Investiven Gebarung (33 - 34)</b>							<b>0,00</b>	<b>0,00</b>	<b>0,00</b>
<b>SA3</b>	<b>Saldo (3) Nettofinanzierungssaldo (Saldo 1 + Saldo 2)</b>							<b>-59 000,00</b>	<b>-46 900,00</b>	<b>-45 744,29</b>
<b>Finanzierungstätigkeit</b>										
<b>SU 35</b>	<b>Summe Einzahlungen aus der Finanzierungstätigkeit</b>							<b>0,00</b>	<b>0,00</b>	<b>0,00</b>
<b>SU 36</b>	<b>Summe Auszahlungen aus der Finanzierungstätigkeit</b>							<b>0,00</b>	<b>0,00</b>	<b>0,00</b>
<b>SA4</b>	<b>Saldo (4) Geldfluss aus der Finanzierungstätigkeit (35 - 36)</b>							<b>0,00</b>	<b>0,00</b>	<b>0,00</b>
<b>SA5</b>	<b>Saldo (5) Geldfluss aus der voranschlagswirksamen Gebarung (Saldo 3 + Saldo 4)</b>							<b>-59 000,00</b>	<b>-46 900,00</b>	<b>-45 744,29</b>
<b>46</b>	<b>Familienpolitische Maßnahmen</b>									
<b>469</b>	<b>Sonstige Maßnahmen</b>									
<b>469000</b>	<b>Säuglingsbeihilfe</b>									
<b>Operative Gebarung</b>										
<b>SU 21 / 31</b>	<b>Summe Erträge / Einzahlungen operative Gebarung</b>				<b>0,00</b>	<b>0,00</b>	<b>0,00</b>	<b>0,00</b>	<b>0,00</b>	<b>0,00</b>
1/469000-413000	Säuglingsbeihilfe	2221	3221	23	900,00	800,00	1 201,76	900,00	800,00	1 151,76
<b>SU 22 / 32</b>	<b>Summe Aufwendungen / Auszahlungen operative Gebarung</b>				<b>900,00</b>	<b>800,00</b>	<b>1 201,76</b>	<b>900,00</b>	<b>800,00</b>	<b>1 151,76</b>
<b>SA 0 / SA 1</b>	<b>(0) Nettoergebnis (21 - 22) / (1) Geldfluss operative Gebarung (31 - 32)</b>				<b>-900,00</b>	<b>-800,00</b>	<b>-1 201,76</b>	<b>-900,00</b>	<b>-800,00</b>	<b>-1 151,76</b>
<b>SA01</b>	<b>Saldo (01) Haushaltsrücklagen (230 - 240)</b>				<b>0,00</b>	<b>0,00</b>	<b>0,00</b>	<b>0,00</b>	<b>0,00</b>	<b>0,00</b>
<b>SA00</b>	<b>Saldo (00) Nettoergebnis nach Haushaltsrücklagen (Saldo 0 + Saldo 01)</b>				<b>-900,00</b>	<b>-800,00</b>	<b>-1 201,76</b>			
<b>Investive Gebarung</b>										
<b>SU 33</b>	<b>Summe Einzahlungen investive Gebarung</b>							<b>0,00</b>	<b>0,00</b>	<b>0,00</b>
<b>SU 34</b>	<b>Summe Auszahlungen investive Gebarung</b>							<b>0,00</b>	<b>0,00</b>	<b>0,00</b>
<b>SA2</b>	<b>Saldo (2) Geldfluss aus der Investiven Gebarung (33 - 34)</b>							<b>0,00</b>	<b>0,00</b>	<b>0,00</b>
<b>SA3</b>	<b>Saldo (3) Nettofinanzierungssaldo (Saldo 1 + Saldo 2)</b>							<b>-900,00</b>	<b>-800,00</b>	<b>-1 151,76</b>

	MVAG	VC QU	Ergebnisvoranschlag			Finanzierungsvoranschlag				
			EH	FH	VA 2024	VA 2023	RA 2022	VA 2024	VA 2023	RA 2022
<b>Finanzierungstätigkeit</b>										
SU 35			Summe Einzahlungen aus der Finanzierungstätigkeit					0,00	0,00	0,00
SU 36			Summe Auszahlungen aus der Finanzierungstätigkeit					0,00	0,00	0,00
SA4			Saldo (4) Geldfluss aus der Finanzierungstätigkeit (35 – 36)					0,00	0,00	0,00
SA5			Saldo (5) Geldfluss aus der voranschlagswirksamen Gebarung (Saldo 3 + Saldo 4)					-900,00	-800,00	-1 151,76
48			<b>Wohnbauförderung</b>							
480			Allgemeine Wohnbauförderung							
480000			Allgemeine Wohnbauförderung							
<b>Operative Gebarung</b>										
SU 21 / 31			Summe Erträge / Einzahlungen operative Gebarung			0,00	0,00	0,00	0,00	0,00
1/480000-768000			Beihilfen an Bauwerber	2234 3234 27	7 600,00	7 900,00	14 751,36	7 600,00	7 900,00	14 751,36
SU 22 / 32			Summe Aufwendungen / Auszahlungen operative Gebarung			7 600,00	7 900,00	14 751,36	7 600,00	7 900,00
SA 0 / SA 1			(0) Nettoergebnis (21 - 22) / (1) Geldfluss operative Gebarung (31 – 32)			-7 600,00	-7 900,00	-14 751,36	-7 600,00	-7 900,00
SA01			Saldo (01) Haushaltsrücklagen (230 - 240)			0,00	0,00	0,00	0,00	0,00
SA00			Saldo (00) Nettoergebnis nach Haushaltsrücklagen (Saldo 0 + Saldo 01)			-7 600,00	-7 900,00	-14 751,36		
<b>Investive Gebarung</b>										
SU 33			Summe Einzahlungen investive Gebarung					0,00	0,00	0,00
SU 34			Summe Auszahlungen investive Gebarung					0,00	0,00	0,00
SA2			Saldo (2) Geldfluss aus der Investiven Gebarung (33 – 34)					0,00	0,00	0,00
SA3			Saldo (3) Nettofinanzierungssaldo (Saldo 1 + Saldo 2)					-7 600,00	-7 900,00	-14 751,36
<b>Finanzierungstätigkeit</b>										
SU 35			Summe Einzahlungen aus der Finanzierungstätigkeit					0,00	0,00	0,00
SU 36			Summe Auszahlungen aus der Finanzierungstätigkeit					0,00	0,00	0,00
SA4			Saldo (4) Geldfluss aus der Finanzierungstätigkeit (35 – 36)					0,00	0,00	0,00
SA5			Saldo (5) Geldfluss aus der voranschlagswirksamen Gebarung (Saldo 3 + Saldo 4)					-7 600,00	-7 900,00	-14 751,36

		MVAG		VC QU	Ergebnisvoranschlag			Finanzierungsvoranschlag		
		EH	FH		VA 2024	VA 2023	RA 2022	VA 2024	VA 2023	RA 2022
<b>5 Gesundheit</b>										
<b>51</b>	<b>Gesundheitsdienst</b>									
<b>510</b>	<b>Medizinische Bereichsversorgung</b>									
<b>510000</b>	<b>Medizinische Bereichsversorgung</b>									
<b>Operative Gebarung</b>										
2/510000+829100	Kostenbeitrag "Gesunde Gemeinde"	2116	3116	18	1 000,00	1 300,00	1 294,22	1 000,00	1 300,00	1 294,22
<b>SU 21 / 31</b>	<b>Summe Erträge / Einzahlungen operative Gebarung</b>				<b>1 000,00</b>	<b>1 300,00</b>	<b>1 294,22</b>	<b>1 000,00</b>	<b>1 300,00</b>	<b>1 294,22</b>
1/510000-751000	Gemeindeärztlicher Dienst - Pensionsbeitrag	2231	3231	26	7 000,00	6 700,00	5 919,22	7 000,00	6 700,00	5 919,22
1/510000-751100	Gemeindeärztlicher Dienst	2231	3231	26	1 100,00	1 100,00	353,60	1 100,00	1 100,00	212,60
1/510000-752000	Gesunde Gemeinde - Kostenbeitrag	2231	3231	26	1 000,00	900,00	554,52	1 000,00	900,00	158,52
<b>SU 22 / 32</b>	<b>Summe Aufwendungen / Auszahlungen operative Gebarung</b>				<b>9 100,00</b>	<b>8 700,00</b>	<b>6 827,34</b>	<b>9 100,00</b>	<b>8 700,00</b>	<b>6 290,34</b>
<b>SA 0 / SA 1</b>	<b>(0) Nettoergebnis (21 - 22) / (1) Geldfluss operative Gebarung (31 - 32)</b>				<b>-8 100,00</b>	<b>-7 400,00</b>	<b>-5 533,12</b>	<b>-8 100,00</b>	<b>-7 400,00</b>	<b>-4 996,12</b>
<b>SA01</b>	<b>Saldo (01) Haushaltsrücklagen (230 - 240)</b>				<b>0,00</b>	<b>0,00</b>	<b>0,00</b>	<b>0,00</b>	<b>0,00</b>	<b>0,00</b>
<b>SA00</b>	<b>Saldo (00) Nettoergebnis nach Haushaltsrücklagen (Saldo 0 + Saldo 01)</b>				<b>-8 100,00</b>	<b>-7 400,00</b>	<b>-5 533,12</b>			
<b>Investive Gebarung</b>										
<b>SU 33</b>	<b>Summe Einzahlungen investive Gebarung</b>							<b>0,00</b>	<b>0,00</b>	<b>0,00</b>
<b>SU 34</b>	<b>Summe Auszahlungen investive Gebarung</b>							<b>0,00</b>	<b>0,00</b>	<b>0,00</b>
<b>SA2</b>	<b>Saldo (2) Geldfluss aus der Investiven Gebarung (33 - 34)</b>							<b>0,00</b>	<b>0,00</b>	<b>0,00</b>
<b>SA3</b>	<b>Saldo (3) Nettofinanzierungssaldo (Saldo 1 + Saldo 2)</b>							<b>-8 100,00</b>	<b>-7 400,00</b>	<b>-4 996,12</b>
<b>Finanzierungstätigkeit</b>										
<b>SU 35</b>	<b>Summe Einzahlungen aus der Finanzierungstätigkeit</b>							<b>0,00</b>	<b>0,00</b>	<b>0,00</b>
<b>SU 36</b>	<b>Summe Auszahlungen aus der Finanzierungstätigkeit</b>							<b>0,00</b>	<b>0,00</b>	<b>0,00</b>
<b>SA4</b>	<b>Saldo (4) Geldfluss aus der Finanzierungstätigkeit (35 - 36)</b>							<b>0,00</b>	<b>0,00</b>	<b>0,00</b>
<b>SA5</b>	<b>Saldo (5) Geldfluss aus der voranschlagswirksamen Gebarung (Saldo 3 + Saldo 4)</b>							<b>-8 100,00</b>	<b>-7 400,00</b>	<b>-4 996,12</b>
<b>519</b>	<b>Sonstige Einrichtungen und Maßnahmen</b>									
<b>519100</b>	<b>Covid19-Maßnahmen</b>									
<b>Operative Gebarung</b>										
2/519100+827000	Kostenersätze für die Überlassung von Bediensteten an Dritte	2116	3116	18			2 017,50			2 017,50
2/519100+828000	Rückersatz von Aufwendungen	2116	3116	18			19 098,35			19 098,35
2/519100+860000	Zuschuss Bund	2121	3121	15			13 062,00			13 062,00
<b>SU 21 / 31</b>	<b>Summe Erträge / Einzahlungen operative Gebarung</b>				<b>0,00</b>	<b>0,00</b>	<b>34 177,85</b>	<b>0,00</b>	<b>0,00</b>	<b>34 177,85</b>
1/519100-728000	Covid19-Maßnahmen	2225	3225	24			2 556,62			3 615,12
<b>SU 22 / 32</b>	<b>Summe Aufwendungen / Auszahlungen operative Gebarung</b>				<b>0,00</b>	<b>0,00</b>	<b>2 556,62</b>	<b>0,00</b>	<b>0,00</b>	<b>3 615,12</b>
<b>SA 0 / SA 1</b>	<b>(0) Nettoergebnis (21 - 22) / (1) Geldfluss operative Gebarung (31 - 32)</b>				<b>0,00</b>	<b>0,00</b>	<b>31 621,23</b>	<b>0,00</b>	<b>0,00</b>	<b>30 562,73</b>

	MVAG	VC QU	Ergebnisvoranschlag			Finanzierungsvoranschlag						
			EH	FH	VA 2024	VA 2023	RA 2022	VA 2024	VA 2023	RA 2022		
SA01			Saldo (01) Haushaltsrücklagen (230 - 240)			0,00	0,00	0,00	0,00	0,00	0,00	
SA00			Saldo (00) Nettoergebnis nach Haushaltsrücklagen (Saldo 0 + Saldo 01)			0,00	0,00	31 621,23				
<b>Investive Gebarung</b>												
SU 33			Summe Einzahlungen investive Gebarung						0,00	0,00	0,00	
SU 34			Summe Auszahlungen investive Gebarung						0,00	0,00	0,00	
SA2			Saldo (2) Geldfluss aus der Investiven Gebarung (33 – 34)						0,00	0,00	0,00	
SA3			Saldo (3) Nettofinanzierungssaldo (Saldo 1 + Saldo 2)						0,00	0,00	30 562,73	
<b>Finanzierungstätigkeit</b>												
SU 35			Summe Einzahlungen aus der Finanzierungstätigkeit						0,00	0,00	0,00	
SU 36			Summe Auszahlungen aus der Finanzierungstätigkeit						0,00	0,00	0,00	
SA4			Saldo (4) Geldfluss aus der Finanzierungstätigkeit (35 – 36)						0,00	0,00	0,00	
SA5			Saldo (5) Geldfluss aus der voranschlagswirksamen Gebarung (Saldo 3 + Saldo 4)						0,00	0,00	30 562,73	
<b>52 Umweltschutz</b>												
<b>522 Reinhaltung der Luft</b>												
<b>522000 Reinhaltung der Luft</b>												
<b>Operative Gebarung</b>												
SU 21 / 31			Summe Erträge / Einzahlungen operative Gebarung			0,00	0,00	0,00	0,00	0,00	0,00	
1/522000-726000			Klimabündnis Gemeinde-Mitgliedsbeitrag	2225	3225	24	900,00	600,00	591,49	900,00	600,00	646,49
1/522000-752000			Verbandsumlage	2231	3231	26	3 800,00	4 400,00	4 197,00	3 800,00	4 400,00	4 197,00
SU 22 / 32			Summe Aufwendungen / Auszahlungen operative Gebarung			4 700,00	5 000,00	4 788,49	4 700,00	5 000,00	4 843,49	
SA 0 / SA 1			(0) Nettoergebnis (21 - 22) / (1) Geldfluss operative Gebarung (31 – 32)			-4 700,00	-5 000,00	-4 788,49	-4 700,00	-5 000,00	-4 843,49	
SA01			Saldo (01) Haushaltsrücklagen (230 - 240)			0,00	0,00	0,00	0,00	0,00	0,00	
SA00			Saldo (00) Nettoergebnis nach Haushaltsrücklagen (Saldo 0 + Saldo 01)			-4 700,00	-5 000,00	-4 788,49				
<b>Investive Gebarung</b>												
SU 33			Summe Einzahlungen investive Gebarung						0,00	0,00	0,00	
SU 34			Summe Auszahlungen investive Gebarung						0,00	0,00	0,00	
SA2			Saldo (2) Geldfluss aus der Investiven Gebarung (33 – 34)						0,00	0,00	0,00	
SA3			Saldo (3) Nettofinanzierungssaldo (Saldo 1 + Saldo 2)						-4 700,00	-5 000,00	-4 843,49	
<b>Finanzierungstätigkeit</b>												
SU 35			Summe Einzahlungen aus der Finanzierungstätigkeit						0,00	0,00	0,00	
SU 36			Summe Auszahlungen aus der Finanzierungstätigkeit						0,00	0,00	0,00	
SA4			Saldo (4) Geldfluss aus der Finanzierungstätigkeit (35 – 36)						0,00	0,00	0,00	
SA5			Saldo (5) Geldfluss aus der voranschlagswirksamen Gebarung (Saldo 3 + Saldo 4)						-4 700,00	-5 000,00	-4 843,49	

		MVAG		VC QU	Ergebnisvoranschlag			Finanzierungsvoranschlag		
		EH	FH		VA 2024	VA 2023	RA 2022	VA 2024	VA 2023	RA 2022
<b>53</b>	<b>Rettungs- und Warndienste</b>									
<b>530</b>	<b>Rettungsdienste</b>									
<b>530000</b>	<b>Rettungsdienste</b>									
<b>Operative Gebarung</b>										
<b>SU 21 / 31</b>	<b>Summe Erträge / Einzahlungen operative Gebarung</b>				<b>0,00</b>	<b>0,00</b>	<b>0,00</b>	<b>0,00</b>	<b>0,00</b>	<b>0,00</b>
1/530000-757200	Förderung Bergrettung	2234	3234	27		4 000,00	4 000,00		4 000,00	4 000,00
<b>SU 22 / 32</b>	<b>Summe Aufwendungen / Auszahlungen operative Gebarung</b>				<b>0,00</b>	<b>4 000,00</b>	<b>4 000,00</b>	<b>0,00</b>	<b>4 000,00</b>	<b>4 000,00</b>
<b>SA 0 / SA 1</b>	<b>(0) Nettoergebnis (21 - 22) / (1) Geldfluss operative Gebarung (31 - 32)</b>				<b>0,00</b>	<b>-4 000,00</b>	<b>-4 000,00</b>	<b>0,00</b>	<b>-4 000,00</b>	<b>-4 000,00</b>
<b>SA01</b>	<b>Saldo (01) Haushaltsrücklagen (230 - 240)</b>				<b>0,00</b>	<b>0,00</b>	<b>0,00</b>	<b>0,00</b>	<b>0,00</b>	<b>0,00</b>
<b>SA00</b>	<b>Saldo (00) Nettoergebnis nach Haushaltsrücklagen (Saldo 0 + Saldo 01)</b>				<b>0,00</b>	<b>-4 000,00</b>	<b>-4 000,00</b>			
<b>Investive Gebarung</b>										
<b>SU 33</b>	<b>Summe Einzahlungen investive Gebarung</b>							<b>0,00</b>	<b>0,00</b>	<b>0,00</b>
<b>SU 34</b>	<b>Summe Auszahlungen investive Gebarung</b>							<b>0,00</b>	<b>0,00</b>	<b>0,00</b>
<b>SA2</b>	<b>Saldo (2) Geldfluss aus der Investiven Gebarung (33 - 34)</b>							<b>0,00</b>	<b>0,00</b>	<b>0,00</b>
<b>SA3</b>	<b>Saldo (3) Nettofinanzierungssaldo (Saldo 1 + Saldo 2)</b>							<b>0,00</b>	<b>-4 000,00</b>	<b>-4 000,00</b>
<b>Finanzierungstätigkeit</b>										
<b>SU 35</b>	<b>Summe Einzahlungen aus der Finanzierungstätigkeit</b>							<b>0,00</b>	<b>0,00</b>	<b>0,00</b>
<b>SU 36</b>	<b>Summe Auszahlungen aus der Finanzierungstätigkeit</b>							<b>0,00</b>	<b>0,00</b>	<b>0,00</b>
<b>SA4</b>	<b>Saldo (4) Geldfluss aus der Finanzierungstätigkeit (35 - 36)</b>							<b>0,00</b>	<b>0,00</b>	<b>0,00</b>
<b>SA5</b>	<b>Saldo (5) Geldfluss aus der voranschlagswirksamen Gebarung (Saldo 3 + Saldo 4)</b>							<b>0,00</b>	<b>-4 000,00</b>	<b>-4 000,00</b>
<b>56</b>	<b>Krankenanstalten anderer Rechtsträger</b>									
<b>562</b>	<b>Sprengelbeiträge</b>									
<b>562000</b>	<b>Beiträge D.Gemeinde Als Krankenanst.Sprengel</b>									
<b>Operative Gebarung</b>										
<b>SU 21 / 31</b>	<b>Summe Erträge / Einzahlungen operative Gebarung</b>				<b>0,00</b>	<b>0,00</b>	<b>0,00</b>	<b>0,00</b>	<b>0,00</b>	<b>0,00</b>
1/562000-752000	Sprengelbeitrag NÖKAS	2231	3231	26	499 000,00	465 100,00	458 178,61	499 000,00	465 100,00	458 178,61
<b>SU 22 / 32</b>	<b>Summe Aufwendungen / Auszahlungen operative Gebarung</b>				<b>499 000,00</b>	<b>465 100,00</b>	<b>458 178,61</b>	<b>499 000,00</b>	<b>465 100,00</b>	<b>458 178,61</b>
<b>SA 0 / SA 1</b>	<b>(0) Nettoergebnis (21 - 22) / (1) Geldfluss operative Gebarung (31 - 32)</b>				<b>-499 000,00</b>	<b>-465 100,00</b>	<b>-458 178,61</b>	<b>-499 000,00</b>	<b>-465 100,00</b>	<b>-458 178,61</b>
<b>SA01</b>	<b>Saldo (01) Haushaltsrücklagen (230 - 240)</b>				<b>0,00</b>	<b>0,00</b>	<b>0,00</b>	<b>0,00</b>	<b>0,00</b>	<b>0,00</b>
<b>SA00</b>	<b>Saldo (00) Nettoergebnis nach Haushaltsrücklagen (Saldo 0 + Saldo 01)</b>				<b>-499 000,00</b>	<b>-465 100,00</b>	<b>-458 178,61</b>			
<b>Investive Gebarung</b>										
<b>SU 33</b>	<b>Summe Einzahlungen investive Gebarung</b>							<b>0,00</b>	<b>0,00</b>	<b>0,00</b>
<b>SU 34</b>	<b>Summe Auszahlungen investive Gebarung</b>							<b>0,00</b>	<b>0,00</b>	<b>0,00</b>
<b>SA2</b>	<b>Saldo (2) Geldfluss aus der Investiven Gebarung (33 - 34)</b>							<b>0,00</b>	<b>0,00</b>	<b>0,00</b>
<b>SA3</b>	<b>Saldo (3) Nettofinanzierungssaldo (Saldo 1 + Saldo 2)</b>							<b>-499 000,00</b>	<b>-465 100,00</b>	<b>-458 178,61</b>

	MVAG	VC QU	Ergebnisvoranschlag			Finanzierungsvoranschlag					
			EH	FH	VA 2024	VA 2023	RA 2022	VA 2024	VA 2023	RA 2022	
<b>Finanzierungstätigkeit</b>											
SU 35			Summe Einzahlungen aus der Finanzierungstätigkeit					0,00	0,00	0,00	
SU 36			Summe Auszahlungen aus der Finanzierungstätigkeit					0,00	0,00	0,00	
SA4			Saldo (4) Geldfluss aus der Finanzierungstätigkeit (35 – 36)					0,00	0,00	0,00	
SA5			Saldo (5) Geldfluss aus der voranschlagswirksamen Gebarung (Saldo 3 + Saldo 4)					-499 000,00	-465 100,00	-458 178,61	
<b>562100</b>			<b>NÖKAS</b>								
<b>Operative Gebarung</b>											
SU 21 / 31			Summe Erträge / Einzahlungen operative Gebarung			0,00	0,00	0,00	0,00	0,00	
1/562100-752000			2231	3231	26	100,00	100,00	9,91	100,00	100,00	9,91
SU 22 / 32			Summe Aufwendungen / Auszahlungen operative Gebarung			100,00	100,00	9,91	100,00	100,00	9,91
SA 0 / SA 1			(0) Nettoergebnis (21 - 22) / (1) Geldfluss operative Gebarung (31 – 32)			-100,00	-100,00	-9,91	-100,00	-100,00	-9,91
SA01			Saldo (01) Haushaltsrücklagen (230 - 240)			0,00	0,00	0,00	0,00	0,00	0,00
SA00			Saldo (00) Nettoergebnis nach Haushaltsrücklagen (Saldo 0 + Saldo 01)			-100,00	-100,00	-9,91			
<b>Investive Gebarung</b>											
SU 33			Summe Einzahlungen investive Gebarung					0,00	0,00	0,00	
SU 34			Summe Auszahlungen investive Gebarung					0,00	0,00	0,00	
SA2			Saldo (2) Geldfluss aus der Investiven Gebarung (33 – 34)					0,00	0,00	0,00	
SA3			Saldo (3) Nettofinanzierungssaldo (Saldo 1 + Saldo 2)					-100,00	-100,00	-9,91	
<b>Finanzierungstätigkeit</b>											
SU 35			Summe Einzahlungen aus der Finanzierungstätigkeit					0,00	0,00	0,00	
SU 36			Summe Auszahlungen aus der Finanzierungstätigkeit					0,00	0,00	0,00	
SA4			Saldo (4) Geldfluss aus der Finanzierungstätigkeit (35 – 36)					0,00	0,00	0,00	
SA5			Saldo (5) Geldfluss aus der voranschlagswirksamen Gebarung (Saldo 3 + Saldo 4)					-100,00	-100,00	-9,91	



		MVAG		VC QU	Ergebnisvoranschlag			Finanzierungsvoranschlag		
		EH	FH		VA 2024	VA 2023	RA 2022	VA 2024	VA 2023	RA 2022
<b>6 Straßen- und Wasserbau, Verkehr</b>										
<b>61</b>	<b>Straßenbau</b>									
<b>612</b>	<b>Gemeindestraßen</b>									
<b>612000</b>	<b>Gemeindestraßen</b>									
<b>Operative Gebarung</b>										
6/612000+803000	Verkauf Komunaltraktor	2116		31			32 000,00			
2/612000+813000	Erträge aus der Auflösung von Investitionszuschüssen (Kapitaltransfers)	2127			11 800,00		4 400,00	4 956,20		
2/612000+816000	Schaukästen Vorplatz	2114	3114	13				1 900,00		2 454,84
2/612000+817000	Erträge aus der Auflösung von Rückstellungen für Streumittel	2117						8 129,52		
2/612000+829000	Sonstige Einnahmen	2116	3116	18	100,00		100,00		100,00	100,00
2/612000+829100	Winterdienstbeiträge Gehsteige	2116	3116	18	5 100,00		5 100,00	5 055,00	5 100,00	5 100,00
2/612000+829110	Anerkennungszins	2116	3116	18	200,00		200,00	160,00	200,00	200,00
6/612000+829910	Eigenleistung (Investiv)	2116	3116	1 18	30 000,00			45 585,38	30 000,00	45 585,38
6/612000+871001	Beihilfe Bedarfszuweisung Land	2121	3121	1 33	500 000,00	438 700,00	450 000,00	500 000,00	438 700,00	450 000,00
<b>SU 21 / 31</b>	<b>Summe Erträge / Einzahlungen operative Gebarung</b>				<b>547 200,00</b>	<b>480 500,00</b>	<b>515 786,10</b>	<b>535 400,00</b>	<b>444 100,00</b>	<b>499 190,22</b>
1/612000-618000	Instandhaltung Gemeindestrassen	2224	3224	24	53 200,00	48 300,00	24 547,52	53 200,00	48 300,00	24 568,33
1/612000-618001	Instandhaltung Brücken (Brückenkataster)	2224	3224		2 000,00			2 000,00		
1/612000-619000	Instandhaltung Ybbstalradweg	2224	3224	24	41 700,00	41 700,00	7 392,69	41 700,00	41 700,00	7 392,69
1/612000-650000	Zinsen Bankdarlehen	2241	3241	25	1 100,00	900,00	403,65	1 100,00	900,00	403,65
1/612000-680000	Planmäßige Abschreibung	2226			218 800,00	199 300,00	207 941,01			
1/612000-700001	Pachtzins - Zugang zur Ybbs - Saimannslehen	2223	3223	24	200,00	200,00	168,00	200,00	200,00	168,00
1/612000-710000	Öffentliche Abgaben - Steuern	2225	3225	24	100,00	100,00	29,40	100,00	100,00	29,40
1/612000-728000	Winterdienst	2225	3225	24	50 000,00	43 000,00	49 465,43	50 000,00	43 000,00	50 083,00
1/612000-729910	Eigenleistungen (Investiv)	2225	3225	24			45 585,38			45 585,38
<b>SU 22 / 32</b>	<b>Summe Aufwendungen / Auszahlungen operative Gebarung</b>				<b>367 100,00</b>	<b>333 500,00</b>	<b>335 533,08</b>	<b>148 300,00</b>	<b>134 200,00</b>	<b>128 230,45</b>
<b>SA 0 / SA 1</b>	<b>(0) Nettoergebnis (21 - 22) / (1) Geldfluss operative Gebarung (31 - 32)</b>				<b>180 100,00</b>	<b>147 000,00</b>	<b>180 253,02</b>	<b>387 100,00</b>	<b>309 900,00</b>	<b>370 959,77</b>
<b>SA01</b>	<b>Saldo (01) Haushaltsrücklagen (230 - 240)</b>				<b>0,00</b>	<b>0,00</b>	<b>0,00</b>	<b>0,00</b>	<b>0,00</b>	<b>0,00</b>
<b>SA00</b>	<b>Saldo (00) Nettoergebnis nach Haushaltsrücklagen (Saldo 0 + Saldo 01)</b>				<b>180 100,00</b>	<b>147 000,00</b>	<b>180 253,02</b>			
<b>Investive Gebarung</b>										
6/612000+300000	Kapitaltransfers Bund (KIP)	3331	1 33					10 000,00	174 000,00	16 812,20
6/612000+300001	KPC - Kapitaltransfers von Bund, Bundesfonds und Bundeskammern	3331	1 33						8 000,00	
6/612000+301000	Zuschuss Land - Gemeindegototation	3331	1 33					20 000,00	20 000,00	
6/612000+307000	Interessentenbeiträge	3334	1 34					10 000,00	60 000,00	215,04

		MVAG		VC	QU	Ergebnisvoranschlag			Finanzierungsvoranschlag			
		EH	FH			VA 2024	VA 2023	RA 2022	VA 2024	VA 2023	RA 2022	
6/612000+803000	Verkauf Komunaltraktor			3314	31						32 000,00	
<b>SU 33</b>	<b>Summe Einzahlungen investive Gebarung</b>									<b>40 000,00</b>	<b>294 000,00</b>	<b>17 027,24</b>
5/612000-002100	Gemeindestrassen Bau- und Erhaltung			3412	1 40					570 000,00	522 500,00	519 103,53
5/612000-005000	Energiesparkonzept Straßenbeleuchtung			3412	1 40						225 000,00	65 856,00
5/612000-020000	Straßenentwässerung und Spielplatzgestaltung im Zuge HWS Ybbs			3414	1 41							4 617,76
5/612000-040000	Traktorankauf			3414	1 41						82 000,00	
<b>SU 34</b>	<b>Summe Auszahlungen investive Gebarung</b>									<b>570 000,00</b>	<b>829 500,00</b>	<b>589 577,29</b>
<b>SA2</b>	<b>Saldo (2) Geldfluss aus der Investiven Gebarung (33 – 34)</b>									<b>-530 000,00</b>	<b>-535 500,00</b>	<b>-572 550,05</b>
<b>SA3</b>	<b>Saldo (3) Nettofinanzierungssaldo (Saldo 1 + Saldo 2)</b>									<b>-142 900,00</b>	<b>-225 600,00</b>	<b>-201 590,28</b>
<b>Finanzierungstätigkeit</b>												
<b>SU 35</b>	<b>Summe Einzahlungen aus der Finanzierungstätigkeit</b>									<b>0,00</b>	<b>0,00</b>	<b>0,00</b>
1/612000-346000	Tilgung Bankdarlehen			3614	65					6 000,00	6 000,00	6 000,00
<b>SU 36</b>	<b>Summe Auszahlungen aus der Finanzierungstätigkeit</b>									<b>6 000,00</b>	<b>6 000,00</b>	<b>6 000,00</b>
<b>SA4</b>	<b>Saldo (4) Geldfluss aus der Finanzierungstätigkeit (35 – 36)</b>									<b>-6 000,00</b>	<b>-6 000,00</b>	<b>-6 000,00</b>
<b>SA5</b>	<b>Saldo (5) Geldfluss aus der voranschlagswirksamen Gebarung (Saldo 3 + Saldo 4)</b>									<b>-148 900,00</b>	<b>-231 600,00</b>	<b>-207 590,28</b>
<b>612001</b>	<b>Vorplatz Rathaus</b>											
<b>Operative Gebarung</b>												
6/612001+829910	Verrechnung zwischen investiver und operativer Gebarung	2116	3116	1	18					115,98		115,98
6/612001+871000	Kapitaltransfers aus Gemeinde- Bedarfszuweisungsmittel	2121	3121	1	33					50 000,00		50 000,00
6/612001+890000	Aktivierte Eigenleistungen	2117		1						36 800,00		
<b>SU 21 / 31</b>	<b>Summe Erträge / Einzahlungen operative Gebarung</b>					<b>0,00</b>	<b>36 800,00</b>	<b>50 115,98</b>		<b>0,00</b>	<b>0,00</b>	<b>50 115,98</b>
1/612001-680000	Planmäßige Abschreibung	2226				4 500,00	4 500,00	4 357,53				
1/612001-729910	Verrechnung zwischen investiver und operativer Gebarung	2225	3225	24				115,98				115,98
<b>SU 22 / 32</b>	<b>Summe Aufwendungen / Auszahlungen operative Gebarung</b>					<b>4 500,00</b>	<b>4 500,00</b>	<b>4 473,51</b>	<b>0,00</b>	<b>0,00</b>	<b>0,00</b>	<b>115,98</b>
<b>SA 0 / SA 1</b>	<b>(0) Nettoergebnis (21 - 22) / (1) Geldfluss operative Gebarung (31 – 32)</b>					<b>-4 500,00</b>	<b>32 300,00</b>	<b>45 642,47</b>	<b>0,00</b>	<b>0,00</b>	<b>0,00</b>	<b>50 000,00</b>
<b>SA01</b>	<b>Saldo (01) Haushaltsrücklagen (230 - 240)</b>					<b>0,00</b>	<b>0,00</b>	<b>0,00</b>	<b>0,00</b>	<b>0,00</b>	<b>0,00</b>	<b>0,00</b>
<b>SA00</b>	<b>Saldo (00) Nettoergebnis nach Haushaltsrücklagen (Saldo 0 + Saldo 01)</b>					<b>-4 500,00</b>	<b>32 300,00</b>	<b>45 642,47</b>				
<b>Investive Gebarung</b>												
6/612001+300000	Kapitaltransfers von Bund (KIP)			3331	1 33							18 976,00
6/612001+301000	NÖ Land - Förderung			3331	1 33							19 000,00
<b>SU 33</b>	<b>Summe Einzahlungen investive Gebarung</b>									<b>0,00</b>	<b>0,00</b>	<b>37 976,00</b>
5/612001-002100	Vorplatz Rathaus			3412	1 40							17 841,98
<b>SU 34</b>	<b>Summe Auszahlungen investive Gebarung</b>									<b>0,00</b>	<b>0,00</b>	<b>17 841,98</b>
<b>SA2</b>	<b>Saldo (2) Geldfluss aus der Investiven Gebarung (33 – 34)</b>									<b>0,00</b>	<b>0,00</b>	<b>20 134,02</b>

		MVAG VC QU			Ergebnisvoranschlag			Finanzierungsvoranschlag		
		EH	FH		VA 2024	VA 2023	RA 2022	VA 2024	VA 2023	RA 2022
<b>SA3</b>	<b>Saldo (3) Nettofinanzierungssaldo (Saldo 1 + Saldo 2)</b>							<b>0,00</b>	<b>0,00</b>	<b>70 134,02</b>
<b>Finanzierungstätigkeit</b>										
<b>SU 35</b>	<b>Summe Einzahlungen aus der Finanzierungstätigkeit</b>							<b>0,00</b>	<b>0,00</b>	<b>0,00</b>
<b>SU 36</b>	<b>Summe Auszahlungen aus der Finanzierungstätigkeit</b>							<b>0,00</b>	<b>0,00</b>	<b>0,00</b>
<b>SA4</b>	<b>Saldo (4) Geldfluss aus der Finanzierungstätigkeit (35 – 36)</b>							<b>0,00</b>	<b>0,00</b>	<b>0,00</b>
<b>SA5</b>	<b>Saldo (5) Geldfluss aus der voranschlagswirksamen Gebarung (Saldo 3 + Saldo 4)</b>							<b>0,00</b>	<b>0,00</b>	<b>70 134,02</b>
<b>617</b>	<b>Bauhöfe</b>									
<b>617000</b>	<b>Bauhöfe</b>									
<b>Operative Gebarung</b>										
<b>SU 21 / 31</b>	<b>Summe Erträge / Einzahlungen operative Gebarung</b>				<b>0,00</b>	<b>0,00</b>	<b>0,00</b>	<b>0,00</b>	<b>0,00</b>	<b>0,00</b>
1/617000-680000	Planmäßige Abschreibung		2226		7 600,00	7 600,00	7 640,00			
<b>SU 22 / 32</b>	<b>Summe Aufwendungen / Auszahlungen operative Gebarung</b>				<b>7 600,00</b>	<b>7 600,00</b>	<b>7 640,00</b>	<b>0,00</b>	<b>0,00</b>	<b>0,00</b>
<b>SA 0 / SA 1</b>	<b>(0) Nettoergebnis (21 - 22) / (1) Geldfluss operative Gebarung (31 – 32)</b>				<b>-7 600,00</b>	<b>-7 600,00</b>	<b>-7 640,00</b>	<b>0,00</b>	<b>0,00</b>	<b>0,00</b>
<b>SA01</b>	<b>Saldo (01) Haushaltsrücklagen (230 - 240)</b>				<b>0,00</b>	<b>0,00</b>	<b>0,00</b>	<b>0,00</b>	<b>0,00</b>	<b>0,00</b>
<b>SA00</b>	<b>Saldo (00) Nettoergebnis nach Haushaltsrücklagen (Saldo 0 + Saldo 01)</b>				<b>-7 600,00</b>	<b>-7 600,00</b>	<b>-7 640,00</b>			
<b>Investive Gebarung</b>										
<b>SU 33</b>	<b>Summe Einzahlungen investive Gebarung</b>							<b>0,00</b>	<b>0,00</b>	<b>0,00</b>
<b>SU 34</b>	<b>Summe Auszahlungen investive Gebarung</b>							<b>0,00</b>	<b>0,00</b>	<b>0,00</b>
<b>SA2</b>	<b>Saldo (2) Geldfluss aus der Investiven Gebarung (33 – 34)</b>							<b>0,00</b>	<b>0,00</b>	<b>0,00</b>
<b>SA3</b>	<b>Saldo (3) Nettofinanzierungssaldo (Saldo 1 + Saldo 2)</b>							<b>0,00</b>	<b>0,00</b>	<b>0,00</b>
<b>Finanzierungstätigkeit</b>										
<b>SU 35</b>	<b>Summe Einzahlungen aus der Finanzierungstätigkeit</b>							<b>0,00</b>	<b>0,00</b>	<b>0,00</b>
<b>SU 36</b>	<b>Summe Auszahlungen aus der Finanzierungstätigkeit</b>							<b>0,00</b>	<b>0,00</b>	<b>0,00</b>
<b>SA4</b>	<b>Saldo (4) Geldfluss aus der Finanzierungstätigkeit (35 – 36)</b>							<b>0,00</b>	<b>0,00</b>	<b>0,00</b>
<b>SA5</b>	<b>Saldo (5) Geldfluss aus der voranschlagswirksamen Gebarung (Saldo 3 + Saldo 4)</b>							<b>0,00</b>	<b>0,00</b>	<b>0,00</b>
<b>63</b>	<b>Schutzwasserbau</b>									
<b>633</b>	<b>Wildbachverbauung</b>									
<b>633000</b>	<b>Ybbs und Wildbachverbauung</b>									
<b>Operative Gebarung</b>										
2/633000+813000	Erträge aus der Auflösung von Investitionszuschüssen (Kapitaltransfers)		2127		100,00	100,00	58,68			
6/633000+829910	Verrechnung zwischen operativer und investiver Gebarung		2116 3116 1 18						238 740,09	238 740,09
2/633000+861000	Zinszuschuss Bankdarlehen Hochwasserschutz		2121 3121 15		200,00			200,00		

		MVAG		VC QU	Ergebnisvoranschlag			Finanzierungsvoranschlag		
		EH	FH		VA 2024	VA 2023	RA 2022	VA 2024	VA 2023	RA 2022
2/633000+871000		2121	3121	33	400,00	200,00		400,00	200,00	
6/633000+890000	Aktivierete Eigenleistungen	2117		1		1 000,00				
<b>SU 21 / 31</b>	<b>Summe Erträge / Einzahlungen operative Gebarung</b>				<b>700,00</b>	<b>1 300,00</b>	<b>238 798,77</b>	<b>600,00</b>	<b>200,00</b>	<b>238 740,09</b>
1/633000-612000	Schutzwasserbauten	2224	3224	24	2 000,00	100,00	4 369,37	2 000,00	100,00	4 427,17
1/633000-650000	Zinsen Bankdarlehen	2241	3241	25	20 100,00	2 700,00	1 594,71	20 100,00	2 700,00	1 594,71
1/633000-680000	Planmäßige Abschreibung	2226			7 400,00		3 027,88			
1/633000-729910	Verrechnung zwischen operativen und investiven Gebarung	2225	3225	24			238 740,09			238 740,09
<b>SU 22 / 32</b>	<b>Summe Aufwendungen / Auszahlungen operative Gebarung</b>				<b>29 500,00</b>	<b>2 800,00</b>	<b>247 732,05</b>	<b>22 100,00</b>	<b>2 800,00</b>	<b>244 761,97</b>
<b>SA 0 / SA 1</b>	<b>(0) Nettoergebnis (21 - 22) / (1) Geldfluss operative Gebarung (31 - 32)</b>				<b>-28 800,00</b>	<b>-1 500,00</b>	<b>-8 933,28</b>	<b>-21 500,00</b>	<b>-2 600,00</b>	<b>-6 021,88</b>
<b>SA01</b>	<b>Saldo (01) Haushaltsrücklagen (230 - 240)</b>				<b>0,00</b>	<b>0,00</b>	<b>0,00</b>	<b>0,00</b>	<b>0,00</b>	<b>0,00</b>
<b>SA00</b>	<b>Saldo (00) Nettoergebnis nach Haushaltsrücklagen (Saldo 0 + Saldo 01)</b>				<b>-28 800,00</b>	<b>-1 500,00</b>	<b>-8 933,28</b>			
<b>Investive Gebarung</b>										
6/633000+307000	Interessentenbeiträge		3334	1 34				5 000,00	1 000,00	
<b>SU 33</b>	<b>Summe Einzahlungen investive Gebarung</b>							<b>5 000,00</b>	<b>1 000,00</b>	<b>0,00</b>
5/633000-280000	Ybbs- und Wildbachverbauungsmaßnahmen		3425	1				95 000,00	192 500,00	243 560,78
<b>SU 34</b>	<b>Summe Auszahlungen investive Gebarung</b>							<b>95 000,00</b>	<b>192 500,00</b>	<b>243 560,78</b>
<b>SA2</b>	<b>Saldo (2) Geldfluss aus der Investiven Gebarung (33 - 34)</b>							<b>-90 000,00</b>	<b>-191 500,00</b>	<b>-243 560,78</b>
<b>SA3</b>	<b>Saldo (3) Nettofinanzierungssaldo (Saldo 1 + Saldo 2)</b>							<b>-111 500,00</b>	<b>-194 100,00</b>	<b>-249 582,66</b>
<b>Finanzierungstätigkeit</b>										
6/633000+346000	Darlehen Bank		3514	1 55				90 000,00		
<b>SU 35</b>	<b>Summe Einzahlungen aus der Finanzierungstätigkeit</b>							<b>90 000,00</b>	<b>0,00</b>	<b>0,00</b>
1/633000-346000	Tilgung Bankdarlehen		3614	65				31 700,00	20 700,00	31 666,17
<b>SU 36</b>	<b>Summe Auszahlungen aus der Finanzierungstätigkeit</b>							<b>31 700,00</b>	<b>20 700,00</b>	<b>31 666,17</b>
<b>SA4</b>	<b>Saldo (4) Geldfluss aus der Finanzierungstätigkeit (35 - 36)</b>							<b>58 300,00</b>	<b>-20 700,00</b>	<b>-31 666,17</b>
<b>SA5</b>	<b>Saldo (5) Geldfluss aus der voranschlagswirksamen Gebarung (Saldo 3 + Saldo 4)</b>							<b>-53 200,00</b>	<b>-214 800,00</b>	<b>-281 248,83</b>
<b>64</b>	<b>Straßenverkehr</b>									
<b>640</b>	<b>Einrichtungen und Maßnahmen nach der Straßenverkehrsordnung</b>									
<b>640000</b>	<b>Einrichtung und Maßnahmen der Strassenverkehrsordnung</b>									
<b>Operative Gebarung</b>										
2/640000+816000	Gemeindestrassestrafen	2114	3114	13	100,00	100,00	5 180,70	100,00	100,00	5 180,70
<b>SU 21 / 31</b>	<b>Summe Erträge / Einzahlungen operative Gebarung</b>				<b>100,00</b>	<b>100,00</b>	<b>5 180,70</b>	<b>100,00</b>	<b>100,00</b>	<b>5 180,70</b>
1/640000-400000	Verkehrszeichen Ankauf	2221	3221	23	1 900,00	1 800,00	3 299,25	1 900,00	1 800,00	3 299,25
1/640000-618000	Instandhaltung Verkehrszeichen	2224	3224	24	700,00	700,00	5 189,67	700,00	700,00	5 189,67
<b>SU 22 / 32</b>	<b>Summe Aufwendungen / Auszahlungen operative Gebarung</b>				<b>2 600,00</b>	<b>2 500,00</b>	<b>8 488,92</b>	<b>2 600,00</b>	<b>2 500,00</b>	<b>8 488,92</b>
<b>SA 0 / SA 1</b>	<b>(0) Nettoergebnis (21 - 22) / (1) Geldfluss operative Gebarung (31 - 32)</b>				<b>-2 500,00</b>	<b>-2 400,00</b>	<b>-3 308,22</b>	<b>-2 500,00</b>	<b>-2 400,00</b>	<b>-3 308,22</b>

	MVAG	VC QU	Ergebnisvoranschlag			Finanzierungsvoranschlag				
			EH	FH	VA 2024	VA 2023	RA 2022	VA 2024	VA 2023	RA 2022
SA01		Saldo (01) Haushaltsrücklagen (230 - 240)			0,00	0,00	0,00	0,00	0,00	0,00
SA00		Saldo (00) Nettoergebnis nach Haushaltsrücklagen (Saldo 0 + Saldo 01)			-2 500,00	-2 400,00	-3 308,22			
<b>Investive Gebarung</b>										
SU 33		Summe Einzahlungen investive Gebarung						0,00	0,00	0,00
SU 34		Summe Auszahlungen investive Gebarung						0,00	0,00	0,00
SA2		Saldo (2) Geldfluss aus der Investiven Gebarung (33 – 34)						0,00	0,00	0,00
SA3		Saldo (3) Nettofinanzierungssaldo (Saldo 1 + Saldo 2)						-2 500,00	-2 400,00	-3 308,22
<b>Finanzierungstätigkeit</b>										
SU 35		Summe Einzahlungen aus der Finanzierungstätigkeit						0,00	0,00	0,00
SU 36		Summe Auszahlungen aus der Finanzierungstätigkeit						0,00	0,00	0,00
SA4		Saldo (4) Geldfluss aus der Finanzierungstätigkeit (35 – 36)						0,00	0,00	0,00
SA5		Saldo (5) Geldfluss aus der voranschlagswirksamen Gebarung (Saldo 3 + Saldo 4)						-2 500,00	-2 400,00	-3 308,22

	MVAG VC QU			Ergebnisvoranschlag			Finanzierungsvoranschlag			
	EH	FH		VA 2024	VA 2023	RA 2022	VA 2024	VA 2023	RA 2022	
<b>7 Wirtschaftsförderung</b>										
<b>71</b>	<b>Grundlagenverbesserung in der Land- und Forstwirtschaft</b>									
<b>710</b>	<b>Land- und forstwirtschaftlicher Wegebau</b>									
<b>710000</b>	<b>Land- und Forstwirtschaftlicher Wegebau (Güterwege)</b>									
<b>Operative Gebarung</b>										
2/710000+813000	Erträge aus der Auflösung von Investitionszuschüssen (Kapitaltransfers)	2127		16 700,00	16 600,00	16 638,33				
2/710000+829000	Ersatz für Winterdienst Güterwege	2116	3116	18	1 000,00	900,00	924,00	1 000,00	900,00	962,92
2/710000+861000	Zinsenzuschuss Land	2121	3121	15	200,00	500,00	354,88	200,00	500,00	354,88
6/710000+871001	Bedarfszuweisung Land	2121	3121	1 33	8 300,00	30 000,00	16 500,00	8 300,00	30 000,00	16 500,00
6/710000+871100	Zuschuss Land	2121	3121	1 33			21 000,00			21 000,00
<b>SU 21 / 31</b>	<b>Summe Erträge / Einzahlungen operative Gebarung</b>				<b>26 200,00</b>	<b>48 000,00</b>	<b>55 417,21</b>	<b>9 500,00</b>	<b>31 400,00</b>	<b>38 817,80</b>
1/710000-618000	Instandhaltung Güterwege	2224	3224	24	2 000,00	2 000,00	2 612,72	2 000,00	2 000,00	2 363,66
1/710000-650000	Kreditzinsen Bankdarlehen Güterwegebau	2241	3241	25	2 400,00	900,00	457,70	2 400,00	900,00	457,70
1/710000-680000	Planmäßige Abschreibung	2226			218 900,00	216 400,00	240 402,81			
1/710000-728000	Beitrag Winterdienst Güterwege	2225	3225	24	9 600,00	2 800,00	8 924,28	9 600,00	2 800,00	9 576,09
<b>SU 22 / 32</b>	<b>Summe Aufwendungen / Auszahlungen operative Gebarung</b>				<b>232 900,00</b>	<b>222 100,00</b>	<b>252 397,51</b>	<b>14 000,00</b>	<b>5 700,00</b>	<b>12 397,45</b>
<b>SA 0 / SA 1</b>	<b>(0) Nettoergebnis (21 - 22) / (1) Geldfluss operative Gebarung (31 - 32)</b>				<b>-206 700,00</b>	<b>-174 100,00</b>	<b>-196 980,30</b>	<b>-4 500,00</b>	<b>25 700,00</b>	<b>26 420,35</b>
<b>SA01</b>	<b>Saldo (01) Haushaltsrücklagen (230 - 240)</b>				<b>0,00</b>	<b>0,00</b>	<b>0,00</b>	<b>0,00</b>	<b>0,00</b>	<b>0,00</b>
<b>SA00</b>	<b>Saldo (00) Nettoergebnis nach Haushaltsrücklagen (Saldo 0 + Saldo 01)</b>				<b>-206 700,00</b>	<b>-174 100,00</b>	<b>-196 980,30</b>			
<b>Investive Gebarung</b>										
6/710000+301001	Zuschuss Land (ST8-Mittel)	3331	1 33				8 300,00	30 000,00		
6/710000+307000	Interessentenbeiträge	3334	1 34				9 500,00	2 100,00		2 060,73
<b>SU 33</b>	<b>Summe Einzahlungen investive Gebarung</b>						<b>17 800,00</b>	<b>32 100,00</b>		<b>2 060,73</b>
5/710000-002100	Güterwegebau	3412	1 40				95 000,00	62 100,00		19 587,43
<b>SU 34</b>	<b>Summe Auszahlungen investive Gebarung</b>						<b>95 000,00</b>	<b>62 100,00</b>		<b>19 587,43</b>
<b>SA2</b>	<b>Saldo (2) Geldfluss aus der Investiven Gebarung (33 - 34)</b>						<b>-77 200,00</b>	<b>-30 000,00</b>		<b>-17 526,70</b>
<b>SA3</b>	<b>Saldo (3) Nettofinanzierungssaldo (Saldo 1 + Saldo 2)</b>						<b>-81 700,00</b>	<b>-4 300,00</b>		<b>8 893,65</b>
<b>Finanzierungstätigkeit</b>										
6/710000+346000	Darlehen Bank	3514	1				68 900,00			
<b>SU 35</b>	<b>Summe Einzahlungen aus der Finanzierungstätigkeit</b>						<b>68 900,00</b>	<b>0,00</b>		<b>0,00</b>
1/710000-346000	Tilgung Bankdarlehen Güterwegbau	3614	65				7 300,00	7 300,00		7 333,00
<b>SU 36</b>	<b>Summe Auszahlungen aus der Finanzierungstätigkeit</b>						<b>7 300,00</b>	<b>7 300,00</b>		<b>7 333,00</b>
<b>SA4</b>	<b>Saldo (4) Geldfluss aus der Finanzierungstätigkeit (35 - 36)</b>						<b>61 600,00</b>	<b>-7 300,00</b>		<b>-7 333,00</b>
<b>SA5</b>	<b>Saldo (5) Geldfluss aus der voranschlagswirksamen Gebarung (Saldo 3 + Saldo 4)</b>						<b>-20 100,00</b>	<b>-11 600,00</b>		<b>1 560,65</b>

		MVAG VC QU			Ergebnisvoranschlag			Finanzierungsvoranschlag		
		EH	FH		VA 2024	VA 2023	RA 2022	VA 2024	VA 2023	RA 2022
<b>74</b>	<b>Sonstige Förderung der Land- und Forstwirtschaft</b>									
<b>749</b>	<b>Sonstige Einrichtungen und Maßnahmen</b>									
<b>749000</b>	<b>Sonstige Einrichtungen und Massnahmen</b>									
<b>Operative Gebarung</b>										
<b>SU 21 / 31</b>	<b>Summe Erträge / Einzahlungen operative Gebarung</b>				<b>0,00</b>	<b>0,00</b>	<b>0,00</b>	<b>0,00</b>	<b>0,00</b>	<b>0,00</b>
1/749000-757000	Tierzuchtförderung	2234	3234	27	13 100,00	12 200,00	12 329,30	13 100,00	12 200,00	12 728,30
<b>SU 22 / 32</b>	<b>Summe Aufwendungen / Auszahlungen operative Gebarung</b>				<b>13 100,00</b>	<b>12 200,00</b>	<b>12 329,30</b>	<b>13 100,00</b>	<b>12 200,00</b>	<b>12 728,30</b>
<b>SA 0 / SA 1</b>	<b>(0) Nettoergebnis (21 - 22) / (1) Geldfluss operative Gebarung (31 - 32)</b>				<b>-13 100,00</b>	<b>-12 200,00</b>	<b>-12 329,30</b>	<b>-13 100,00</b>	<b>-12 200,00</b>	<b>-12 728,30</b>
<b>SA01</b>	<b>Saldo (01) Haushaltsrücklagen (230 - 240)</b>				<b>0,00</b>	<b>0,00</b>	<b>0,00</b>	<b>0,00</b>	<b>0,00</b>	<b>0,00</b>
<b>SA00</b>	<b>Saldo (00) Nettoergebnis nach Haushaltsrücklagen (Saldo 0 + Saldo 01)</b>				<b>-13 100,00</b>	<b>-12 200,00</b>	<b>-12 329,30</b>			
<b>Investive Gebarung</b>										
<b>SU 33</b>	<b>Summe Einzahlungen investive Gebarung</b>							<b>0,00</b>	<b>0,00</b>	<b>0,00</b>
<b>SU 34</b>	<b>Summe Auszahlungen investive Gebarung</b>							<b>0,00</b>	<b>0,00</b>	<b>0,00</b>
<b>SA2</b>	<b>Saldo (2) Geldfluss aus der Investiven Gebarung (33 - 34)</b>							<b>0,00</b>	<b>0,00</b>	<b>0,00</b>
<b>SA3</b>	<b>Saldo (3) Nettofinanzierungssaldo (Saldo 1 + Saldo 2)</b>							<b>-13 100,00</b>	<b>-12 200,00</b>	<b>-12 728,30</b>
<b>Finanzierungstätigkeit</b>										
<b>SU 35</b>	<b>Summe Einzahlungen aus der Finanzierungstätigkeit</b>							<b>0,00</b>	<b>0,00</b>	<b>0,00</b>
<b>SU 36</b>	<b>Summe Auszahlungen aus der Finanzierungstätigkeit</b>							<b>0,00</b>	<b>0,00</b>	<b>0,00</b>
<b>SA4</b>	<b>Saldo (4) Geldfluss aus der Finanzierungstätigkeit (35 - 36)</b>							<b>0,00</b>	<b>0,00</b>	<b>0,00</b>
<b>SA5</b>	<b>Saldo (5) Geldfluss aus der voranschlagswirksamen Gebarung (Saldo 3 + Saldo 4)</b>							<b>-13 100,00</b>	<b>-12 200,00</b>	<b>-12 728,30</b>
<b>77</b>	<b>Förderung des Tourismus</b>									
<b>770</b>	<b>Einrichtungen zur Förderung des Tourismus</b>									
<b>770000</b>	<b>Einrichtung zur Förderung des Fremdenverkehrs</b>									
<b>Operative Gebarung</b>										
6/770000+827000	Kostenbeitrag Naturpark	2116	3116	1 18			7 767,00			7 767,00
6/770000+829910	Verrechnung zwischen operativer und investiver Gebarung	2116	3116	1 18			125,00			125,00
6/770000+890000	Aktivierte Eigenleistungen	2117		1	15 000,00	15 000,00				
<b>SU 21 / 31</b>	<b>Summe Erträge / Einzahlungen operative Gebarung</b>				<b>15 000,00</b>	<b>15 000,00</b>	<b>7 892,00</b>	<b>0,00</b>	<b>0,00</b>	<b>7 892,00</b>
1/770000-680000	Planmäßige Abschreibung	2226			1 000,00	700,00	834,99			
1/770000-729910	Verrechnung zwischen operativer und investiver Gebarung	2225	3225	24			125,00			125,00
<b>SU 22 / 32</b>	<b>Summe Aufwendungen / Auszahlungen operative Gebarung</b>				<b>1 000,00</b>	<b>700,00</b>	<b>959,99</b>	<b>0,00</b>	<b>0,00</b>	<b>125,00</b>
<b>SA 0 / SA 1</b>	<b>(0) Nettoergebnis (21 - 22) / (1) Geldfluss operative Gebarung (31 - 32)</b>				<b>14 000,00</b>	<b>14 300,00</b>	<b>6 932,01</b>	<b>0,00</b>	<b>0,00</b>	<b>7 767,00</b>
<b>SA01</b>	<b>Saldo (01) Haushaltsrücklagen (230 - 240)</b>				<b>0,00</b>	<b>0,00</b>	<b>0,00</b>	<b>0,00</b>	<b>0,00</b>	<b>0,00</b>

		MVAG VC QU			Ergebnisvoranschlag			Finanzierungsvoranschlag		
		EH	FH		VA 2024	VA 2023	RA 2022	VA 2024	VA 2023	RA 2022
<b>SA00</b>	<b>Saldo (00) Nettoergebnis nach Haushaltsrücklagen (Saldo 0 + Saldo 01)</b>				<b>14 000,00</b>	<b>14 300,00</b>	<b>6 932,01</b>			
<b>Investive Gebarung</b>										
<b>SU 33</b>	<b>Summe Einzahlungen investive Gebarung</b>							<b>0,00</b>	<b>0,00</b>	<b>0,00</b>
5/770000-006000	Einrichtung Naturpark		3412	1 40				15 000,00	15 000,00	7 892,00
<b>SU 34</b>	<b>Summe Auszahlungen investive Gebarung</b>							<b>15 000,00</b>	<b>15 000,00</b>	<b>7 892,00</b>
<b>SA2</b>	<b>Saldo (2) Geldfluss aus der Investiven Gebarung (33 – 34)</b>							<b>-15 000,00</b>	<b>-15 000,00</b>	<b>-7 892,00</b>
<b>SA3</b>	<b>Saldo (3) Nettofinanzierungssaldo (Saldo 1 + Saldo 2)</b>							<b>-15 000,00</b>	<b>-15 000,00</b>	<b>-125,00</b>
<b>Finanzierungstätigkeit</b>										
<b>SU 35</b>	<b>Summe Einzahlungen aus der Finanzierungstätigkeit</b>							<b>0,00</b>	<b>0,00</b>	<b>0,00</b>
<b>SU 36</b>	<b>Summe Auszahlungen aus der Finanzierungstätigkeit</b>							<b>0,00</b>	<b>0,00</b>	<b>0,00</b>
<b>SA4</b>	<b>Saldo (4) Geldfluss aus der Finanzierungstätigkeit (35 – 36)</b>							<b>0,00</b>	<b>0,00</b>	<b>0,00</b>
<b>SA5</b>	<b>Saldo (5) Geldfluss aus der voranschlagswirksamen Gebarung (Saldo 3 + Saldo 4)</b>							<b>-15 000,00</b>	<b>-15 000,00</b>	<b>-125,00</b>
<b>771</b>	<b>Maßnahmen zur Förderung des Tourismus</b>									
<b>771000</b>	<b>Maßnahmen zur Förderung des Tourismus</b>									
<b>Operative Gebarung</b>										
2/771000+828000	Kostenbeitrag - Projekt Narzissenblüte	2116	3116	18	4 600,00	1 500,00		4 600,00	1 500,00	
2/771000+828001	Kosten-Rückerstattung für örtl. Tourismusaktivitäten	2116	3116	18	700,00	700,00	831,93	700,00	700,00	831,93
2/771000+829000	Verkauf Kartenmaterial (Wander-MTBKarten usw.)	2116	3116	18	200,00	200,00	120,00	200,00	200,00	120,00
2/771000+829100	Gästebücher	2116	3116	18	300,00	200,00	200,00	300,00	200,00	200,00
2/771000+829300	Einnahmen Schauschmieden	2116	3116	18	500,00	600,00		500,00	600,00	
2/771000+829400	Ersätze MTB	2116	3116	18	6 600,00	5 700,00	6 025,57	6 600,00	5 700,00	4 812,41
2/771000+829700	Zeitreisewaggon - laufende Einnahmen	2116	3116	18	200,00	400,00	144,30	200,00	400,00	144,30
2/771000+852000	Beträge zur Schneeräumung	2113	3113	12	8 000,00	8 800,00	8 711,99	8 000,00	8 800,00	2 507,12
2/771000+861000	Förderung NÖ Land	2121	3121	15		900,00	15 476,97		900,00	15 476,97
<b>SU 21 / 31</b>	<b>Summe Erträge / Einzahlungen operative Gebarung</b>				<b>21 100,00</b>	<b>19 000,00</b>	<b>31 510,76</b>	<b>21 100,00</b>	<b>19 000,00</b>	<b>24 092,73</b>
1/771000-454000	Reinigung Zeitreisewaggon	2221	3221	23	200,00	100,00	52,29	200,00	100,00	52,29
1/771000-457000	Prospekte/Werbungen/ Tourismuskonzept	2221	3221	23	1 900,00	2 000,00	2 814,45	1 900,00	2 000,00	3 063,90
1/771000-458000	Mitgliedsbeitrag Ybbstalradweg	2221	3221	23	6 500,00	6 500,00	6 500,00	6 500,00	6 500,00	6 500,00
1/771000-5	Personalkonten verdichtet	22	32		49 500,00	45 300,00	44 350,26	49 500,00	45 300,00	42 715,41
1/771000-618000	Instandhaltung/Pflegearbeiten	2224	3224	24	3 900,00	3 900,00	6 189,50	3 900,00	3 900,00	6 059,55
1/771000-650000	Zinsen Bankdarlehen	2241	3241	25	1 400,00	1 600,00	364,80	1 400,00	1 600,00	364,80
1/771000-670000	Versicherungen	2222	3222	24	300,00	300,00	226,07	300,00	300,00	226,07
1/771000-680000	Planmäßige Abschreibung	2226				600,00				
1/771000-700001	Pacht für Mountainbikestrecken / Instandhaltungen	2223	3223	24	20 400,00	19 800,00	19 884,03	20 400,00	19 800,00	19 884,03
1/771000-724000	Reisegebühren	2225	3225	24	200,00	200,00	156,92	200,00	200,00	156,92



		MVAG		VC QU	Ergebnisvoranschlag			Finanzierungsvoranschlag		
		EH	FH		VA 2024	VA 2023	RA 2022	VA 2024	VA 2023	RA 2022
1/771000-728100	Schmiedevorfürungen	2225	3225	24	700,00	700,00		700,00	700,00	
1/771000-728400	Fremdenverkehrsprogramm und Tourismustool	2225	3225	24	3 900,00	3 900,00	1 461,85	3 900,00	3 900,00	1 546,74
1/771000-728700	Fremdenverkehrsbeitrag Königsberg (Schneeräumung)	2225	3225	24	14 200,00	10 600,00	12 077,20	14 200,00	10 600,00	15 239,86
1/771000-729100	Verein Naturpark Beitrag	2225	3225	24	5 000,00	4 000,00	5 121,41	5 000,00	4 000,00	5 121,41
1/771000-752000	Tourismusdestination Umlage	2231	3231	26	4 000,00	3 900,00	2 976,38	4 000,00	3 900,00	2 976,38
1/771000-752100	Ybbstaler Alpen	2231	3231	26	14 000,00	14 000,00	16 638,50	14 000,00	14 000,00	16 638,50
1/771000-753000	NÖ Eisenstrasse - Mitgliedsbeitrag (LEADER)	2231	3231	26	2 800,00	2 700,00	2 562,00	2 800,00	2 700,00	2 562,00
1/771000-754100	Projekt Narzissenblüte	2231	3231	26		6 700,00	6 809,52		6 700,00	6 809,52
1/771000-754300	Marketingbeitrag Mountainbike	2231	3231	26	2 600,00	2 300,00	2 270,44	2 600,00	2 300,00	2 270,44
<b>SU 22 / 32</b>	<b>Summe Aufwendungen / Auszahlungen operative Gebarung</b>				<b>131 500,00</b>	<b>129 100,00</b>	<b>130 455,62</b>	<b>131 500,00</b>	<b>128 500,00</b>	<b>132 187,82</b>
<b>SA 0 / SA 1</b>	<b>(0) Nettoergebnis (21 - 22) / (1) Geldfluss operative Gebarung (31 - 32)</b>				<b>-110 400,00</b>	<b>-110 100,00</b>	<b>-98 944,86</b>	<b>-110 400,00</b>	<b>-109 500,00</b>	<b>-108 095,09</b>
<b>SA01</b>	<b>Saldo (01) Haushaltsrücklagen (230 - 240)</b>				<b>0,00</b>	<b>0,00</b>	<b>0,00</b>	<b>0,00</b>	<b>0,00</b>	<b>0,00</b>
<b>SA00</b>	<b>Saldo (00) Nettoergebnis nach Haushaltsrücklagen (Saldo 0 + Saldo 01)</b>				<b>-110 400,00</b>	<b>-110 100,00</b>	<b>-98 944,86</b>			
<b>Investive Gebarung</b>										
6/771000+301000	Kapitaltransfers von NÖ Land - Naturnahes Campen		3331	1 33				10 000,00		
<b>SU 33</b>	<b>Summe Einzahlungen investive Gebarung</b>							<b>10 000,00</b>	<b>0,00</b>	<b>0,00</b>
5/771000-006000	Naturnahes Campen - Stellplätze		3412	1 40				10 000,00		
<b>SU 34</b>	<b>Summe Auszahlungen investive Gebarung</b>							<b>10 000,00</b>	<b>0,00</b>	<b>0,00</b>
<b>SA2</b>	<b>Saldo (2) Geldfluss aus der Investiven Gebarung (33 - 34)</b>							<b>0,00</b>	<b>0,00</b>	<b>0,00</b>
<b>SA3</b>	<b>Saldo (3) Nettofinanzierungssaldo (Saldo 1 + Saldo 2)</b>							<b>-110 400,00</b>	<b>-109 500,00</b>	<b>-108 095,09</b>
<b>Finanzierungstätigkeit</b>										
<b>SU 35</b>	<b>Summe Einzahlungen aus der Finanzierungstätigkeit</b>							<b>0,00</b>	<b>0,00</b>	<b>0,00</b>
1/771000-346000	Tilgung Bankdarlehen		3614	65				12 000,00	12 000,00	12 000,00
<b>SU 36</b>	<b>Summe Auszahlungen aus der Finanzierungstätigkeit</b>							<b>12 000,00</b>	<b>12 000,00</b>	<b>12 000,00</b>
<b>SA4</b>	<b>Saldo (4) Geldfluss aus der Finanzierungstätigkeit (35 - 36)</b>							<b>-12 000,00</b>	<b>-12 000,00</b>	<b>-12 000,00</b>
<b>SA5</b>	<b>Saldo (5) Geldfluss aus der voranschlagswirksamen Gebarung (Saldo 3 + Saldo 4)</b>							<b>-122 400,00</b>	<b>-121 500,00</b>	<b>-120 095,09</b>
<b>78</b>	<b>Förderung von Handel, Gewerbe und Industrie</b>									
<b>780</b>	<b>Einrichtungen zur Förderung von Handel, Gewerbe und Industri</b>									
<b>780000</b>	<b>Einricht.Zur Förderung V.Handel, Gewerbe U.Ind.</b>									
<b>Operative Gebarung</b>										
<b>SU 21 / 31</b>	<b>Summe Erträge / Einzahlungen operative Gebarung</b>				<b>0,00</b>	<b>0,00</b>	<b>0,00</b>	<b>0,00</b>	<b>0,00</b>	<b>0,00</b>
1/780000-729000	Standortagentur	2225	3225	24	1 100,00	1 100,00	1 048,90	1 100,00	1 100,00	1 048,90

		MVAG VC QU			Ergebnisvoranschlag			Finanzierungsvoranschlag		
		EH	FH		VA 2024	VA 2023	RA 2022	VA 2024	VA 2023	RA 2022
1/780000-757000	Gewerbeförderung	2234	3234	27	32 000,00	32 000,00	29 616,06	32 000,00	32 000,00	29 616,06
<b>SU 22 / 32</b>	<b>Summe Aufwendungen / Auszahlungen operative Gebarung</b>				<b>33 100,00</b>	<b>33 100,00</b>	<b>30 664,96</b>	<b>33 100,00</b>	<b>33 100,00</b>	<b>30 664,96</b>
<b>SA 0 / SA 1</b>	<b>(0) Nettoergebnis (21 - 22) / (1) Geldfluss operative Gebarung (31 - 32)</b>				<b>-33 100,00</b>	<b>-33 100,00</b>	<b>-30 664,96</b>	<b>-33 100,00</b>	<b>-33 100,00</b>	<b>-30 664,96</b>
SA01	Saldo (01) Haushaltsrücklagen (230 - 240)				0,00	0,00	0,00	0,00	0,00	0,00
SA00	Saldo (00) Nettoergebnis nach Haushaltsrücklagen (Saldo 0 + Saldo 01)				-33 100,00	-33 100,00	-30 664,96			
<b>Investive Gebarung</b>										
SU 33	Summe Einzahlungen investive Gebarung							0,00	0,00	0,00
SU 34	Summe Auszahlungen investive Gebarung							0,00	0,00	0,00
SA2	Saldo (2) Geldfluss aus der Investiven Gebarung (33 - 34)							0,00	0,00	0,00
SA3	Saldo (3) Nettofinanzierungssaldo (Saldo 1 + Saldo 2)							-33 100,00	-33 100,00	-30 664,96
<b>Finanzierungstätigkeit</b>										
SU 35	Summe Einzahlungen aus der Finanzierungstätigkeit							0,00	0,00	0,00
SU 36	Summe Auszahlungen aus der Finanzierungstätigkeit							0,00	0,00	0,00
SA4	Saldo (4) Geldfluss aus der Finanzierungstätigkeit (35 - 36)							0,00	0,00	0,00
SA5	Saldo (5) Geldfluss aus der voranschlagswirksamen Gebarung (Saldo 3 + Saldo 4)							-33 100,00	-33 100,00	-30 664,96
<b>782</b>	<b>Wirtschaftspolitische Maßnahmen</b>									
<b>782000</b>	<b>Dorferneuerung</b>									
<b>Operative Gebarung</b>										
<b>SU 21 / 31</b>	<b>Summe Erträge / Einzahlungen operative Gebarung</b>				<b>0,00</b>	<b>0,00</b>	<b>0,00</b>	<b>0,00</b>	<b>0,00</b>	<b>0,00</b>
1/782000-726000	Gemeinde 21	2225	3225	24		5 700,00	5 813,50		5 700,00	5 813,50
<b>SU 22 / 32</b>	<b>Summe Aufwendungen / Auszahlungen operative Gebarung</b>				<b>0,00</b>	<b>5 700,00</b>	<b>5 813,50</b>	<b>0,00</b>	<b>5 700,00</b>	<b>5 813,50</b>
<b>SA 0 / SA 1</b>	<b>(0) Nettoergebnis (21 - 22) / (1) Geldfluss operative Gebarung (31 - 32)</b>				<b>0,00</b>	<b>-5 700,00</b>	<b>-5 813,50</b>	<b>0,00</b>	<b>-5 700,00</b>	<b>-5 813,50</b>
SA01	Saldo (01) Haushaltsrücklagen (230 - 240)				0,00	0,00	0,00	0,00	0,00	0,00
SA00	Saldo (00) Nettoergebnis nach Haushaltsrücklagen (Saldo 0 + Saldo 01)				0,00	-5 700,00	-5 813,50			
<b>Investive Gebarung</b>										
SU 33	Summe Einzahlungen investive Gebarung							0,00	0,00	0,00
SU 34	Summe Auszahlungen investive Gebarung							0,00	0,00	0,00
SA2	Saldo (2) Geldfluss aus der Investiven Gebarung (33 - 34)							0,00	0,00	0,00
SA3	Saldo (3) Nettofinanzierungssaldo (Saldo 1 + Saldo 2)							0,00	-5 700,00	-5 813,50
<b>Finanzierungstätigkeit</b>										
SU 35	Summe Einzahlungen aus der Finanzierungstätigkeit							0,00	0,00	0,00
SU 36	Summe Auszahlungen aus der Finanzierungstätigkeit							0,00	0,00	0,00
SA4	Saldo (4) Geldfluss aus der Finanzierungstätigkeit (35 - 36)							0,00	0,00	0,00
SA5	Saldo (5) Geldfluss aus der voranschlagswirksamen Gebarung (Saldo 3 + Saldo 4)							0,00	-5 700,00	-5 813,50

		MVAG		VC QU	Ergebnisvoranschlag			Finanzierungsvoranschlag		
		EH	FH		VA 2024	VA 2023	RA 2022	VA 2024	VA 2023	RA 2022
<b>789</b>	<b>Sonstige Einrichtungen und Maßnahmen</b>									
<b>789000</b>	<b>Sonstige Einrichtungen und Maßnahmen</b>									
<b>Operative Gebarung</b>										
<b>SU 21 / 31</b>	<b>Summe Erträge / Einzahlungen operative Gebarung</b>				<b>0,00</b>	<b>0,00</b>	<b>0,00</b>	<b>0,00</b>	<b>0,00</b>	<b>0,00</b>
1/789000-729000	Gemeindeparterschaft	2225	3225	24	4 000,00	4 100,00	21,00	4 000,00	4 100,00	21,00
<b>SU 22 / 32</b>	<b>Summe Aufwendungen / Auszahlungen operative Gebarung</b>				<b>4 000,00</b>	<b>4 100,00</b>	<b>21,00</b>	<b>4 000,00</b>	<b>4 100,00</b>	<b>21,00</b>
<b>SA 0 / SA 1</b>	<b>(0) Nettoergebnis (21 - 22) / (1) Geldfluss operative Gebarung (31 - 32)</b>				<b>-4 000,00</b>	<b>-4 100,00</b>	<b>-21,00</b>	<b>-4 000,00</b>	<b>-4 100,00</b>	<b>-21,00</b>
<b>SA01</b>	<b>Saldo (01) Haushaltsrücklagen (230 - 240)</b>				<b>0,00</b>	<b>0,00</b>	<b>0,00</b>	<b>0,00</b>	<b>0,00</b>	<b>0,00</b>
<b>SA00</b>	<b>Saldo (00) Nettoergebnis nach Haushaltsrücklagen (Saldo 0 + Saldo 01)</b>				<b>-4 000,00</b>	<b>-4 100,00</b>	<b>-21,00</b>			
<b>Investive Gebarung</b>										
<b>SU 33</b>	<b>Summe Einzahlungen investive Gebarung</b>							<b>0,00</b>	<b>0,00</b>	<b>0,00</b>
<b>SU 34</b>	<b>Summe Auszahlungen investive Gebarung</b>							<b>0,00</b>	<b>0,00</b>	<b>0,00</b>
<b>SA2</b>	<b>Saldo (2) Geldfluss aus der Investiven Gebarung (33 - 34)</b>							<b>0,00</b>	<b>0,00</b>	<b>0,00</b>
<b>SA3</b>	<b>Saldo (3) Nettofinanzierungssaldo (Saldo 1 + Saldo 2)</b>							<b>-4 000,00</b>	<b>-4 100,00</b>	<b>-21,00</b>
<b>Finanzierungstätigkeit</b>										
<b>SU 35</b>	<b>Summe Einzahlungen aus der Finanzierungstätigkeit</b>							<b>0,00</b>	<b>0,00</b>	<b>0,00</b>
<b>SU 36</b>	<b>Summe Auszahlungen aus der Finanzierungstätigkeit</b>							<b>0,00</b>	<b>0,00</b>	<b>0,00</b>
<b>SA4</b>	<b>Saldo (4) Geldfluss aus der Finanzierungstätigkeit (35 - 36)</b>							<b>0,00</b>	<b>0,00</b>	<b>0,00</b>
<b>SA5</b>	<b>Saldo (5) Geldfluss aus der voranschlagswirksamen Gebarung (Saldo 3 + Saldo 4)</b>							<b>-4 000,00</b>	<b>-4 100,00</b>	<b>-21,00</b>

	MVAG	VC	QU	Ergebnisvoranschlag			Finanzierungsvoranschlag			
				EH	FH	VA 2024	VA 2023	RA 2022	VA 2024	VA 2023
<b>8 Dienstleistungen</b>										
<b>81</b>	<b>Öffentliche Einrichtungen (soweit nicht dem Abschnitt 85 zuzuordnen)</b>									
<b>814</b>	<b>Straßenreinigung</b>									
<b>814000</b>	<b>Straßenreinigung</b>									
<b>Operative Gebarung</b>										
<b>SU 21 / 31</b>	<b>Summe Erträge / Einzahlungen operative Gebarung</b>			<b>0,00</b>	<b>0,00</b>	<b>0,00</b>	<b>0,00</b>	<b>0,00</b>	<b>0,00</b>	
1/814000-618000	Strassenreinigung	2224	3224	24	2 000,00	2 000,00	3 638,53	2 000,00	2 000,00	3 638,53
<b>SU 22 / 32</b>	<b>Summe Aufwendungen / Auszahlungen operative Gebarung</b>			<b>2 000,00</b>	<b>2 000,00</b>	<b>3 638,53</b>	<b>2 000,00</b>	<b>2 000,00</b>	<b>3 638,53</b>	
<b>SA 0 / SA 1</b>	<b>(0) Nettoergebnis (21 - 22) / (1) Geldfluss operative Gebarung (31 - 32)</b>			<b>-2 000,00</b>	<b>-2 000,00</b>	<b>-3 638,53</b>	<b>-2 000,00</b>	<b>-2 000,00</b>	<b>-3 638,53</b>	
<b>SA01</b>	<b>Saldo (01) Haushaltsrücklagen (230 - 240)</b>			<b>0,00</b>	<b>0,00</b>	<b>0,00</b>	<b>0,00</b>	<b>0,00</b>	<b>0,00</b>	
<b>SA00</b>	<b>Saldo (00) Nettoergebnis nach Haushaltsrücklagen (Saldo 0 + Saldo 01)</b>			<b>-2 000,00</b>	<b>-2 000,00</b>	<b>-3 638,53</b>				
<b>Investive Gebarung</b>										
<b>SU 33</b>	<b>Summe Einzahlungen investive Gebarung</b>						<b>0,00</b>	<b>0,00</b>	<b>0,00</b>	
<b>SU 34</b>	<b>Summe Auszahlungen investive Gebarung</b>						<b>0,00</b>	<b>0,00</b>	<b>0,00</b>	
<b>SA2</b>	<b>Saldo (2) Geldfluss aus der Investiven Gebarung (33 - 34)</b>						<b>0,00</b>	<b>0,00</b>	<b>0,00</b>	
<b>SA3</b>	<b>Saldo (3) Nettofinanzierungssaldo (Saldo 1 + Saldo 2)</b>						<b>-2 000,00</b>	<b>-2 000,00</b>	<b>-3 638,53</b>	
<b>Finanzierungstätigkeit</b>										
<b>SU 35</b>	<b>Summe Einzahlungen aus der Finanzierungstätigkeit</b>						<b>0,00</b>	<b>0,00</b>	<b>0,00</b>	
<b>SU 36</b>	<b>Summe Auszahlungen aus der Finanzierungstätigkeit</b>						<b>0,00</b>	<b>0,00</b>	<b>0,00</b>	
<b>SA4</b>	<b>Saldo (4) Geldfluss aus der Finanzierungstätigkeit (35 - 36)</b>						<b>0,00</b>	<b>0,00</b>	<b>0,00</b>	
<b>SA5</b>	<b>Saldo (5) Geldfluss aus der voranschlagswirksamen Gebarung (Saldo 3 + Saldo 4)</b>						<b>-2 000,00</b>	<b>-2 000,00</b>	<b>-3 638,53</b>	
<b>816</b>	<b>Öffentliche Beleuchtung und öffentliche Uhren</b>									
<b>816000</b>	<b>Öffentliche Beleuchtung (Straßenbeleuchtung)</b>									
<b>Operative Gebarung</b>										
<b>SU 21 / 31</b>	<b>Summe Erträge / Einzahlungen operative Gebarung</b>			<b>0,00</b>	<b>0,00</b>	<b>0,00</b>	<b>0,00</b>	<b>0,00</b>	<b>0,00</b>	
1/816000-600000	Stromkosten	2222	3222	24	13 000,00	14 400,00	16 482,02	14 400,00	17 000,00	16 139,11
1/816000-619000	Instandhaltung/Wartung	2224	3224	24	6 200,00	6 200,00	11 157,77	6 200,00	6 200,00	11 157,77
<b>SU 22 / 32</b>	<b>Summe Aufwendungen / Auszahlungen operative Gebarung</b>			<b>19 200,00</b>	<b>20 600,00</b>	<b>27 639,79</b>	<b>20 600,00</b>	<b>23 200,00</b>	<b>27 296,88</b>	
<b>SA 0 / SA 1</b>	<b>(0) Nettoergebnis (21 - 22) / (1) Geldfluss operative Gebarung (31 - 32)</b>			<b>-19 200,00</b>	<b>-20 600,00</b>	<b>-27 639,79</b>	<b>-20 600,00</b>	<b>-23 200,00</b>	<b>-27 296,88</b>	
<b>SA01</b>	<b>Saldo (01) Haushaltsrücklagen (230 - 240)</b>			<b>0,00</b>	<b>0,00</b>	<b>0,00</b>	<b>0,00</b>	<b>0,00</b>	<b>0,00</b>	
<b>SA00</b>	<b>Saldo (00) Nettoergebnis nach Haushaltsrücklagen (Saldo 0 + Saldo 01)</b>			<b>-19 200,00</b>	<b>-20 600,00</b>	<b>-27 639,79</b>				
<b>Investive Gebarung</b>										
<b>SU 33</b>	<b>Summe Einzahlungen investive Gebarung</b>						<b>0,00</b>	<b>0,00</b>	<b>0,00</b>	
<b>SU 34</b>	<b>Summe Auszahlungen investive Gebarung</b>						<b>0,00</b>	<b>0,00</b>	<b>0,00</b>	
<b>SA2</b>	<b>Saldo (2) Geldfluss aus der Investiven Gebarung (33 - 34)</b>						<b>0,00</b>	<b>0,00</b>	<b>0,00</b>	

		MVAG VC QU			Ergebnisvoranschlag			Finanzierungsvoranschlag		
		EH	FH		VA 2024	VA 2023	RA 2022	VA 2024	VA 2023	RA 2022
<b>SA3</b>	<b>Saldo (3) Nettofinanzierungssaldo (Saldo 1 + Saldo 2)</b>							<b>-20 600,00</b>	<b>-23 200,00</b>	<b>-27 296,88</b>
<b>Finanzierungstätigkeit</b>										
<b>SU 35</b>	<b>Summe Einzahlungen aus der Finanzierungstätigkeit</b>							<b>0,00</b>	<b>0,00</b>	<b>0,00</b>
<b>SU 36</b>	<b>Summe Auszahlungen aus der Finanzierungstätigkeit</b>							<b>0,00</b>	<b>0,00</b>	<b>0,00</b>
<b>SA4</b>	<b>Saldo (4) Geldfluss aus der Finanzierungstätigkeit (35 – 36)</b>							<b>0,00</b>	<b>0,00</b>	<b>0,00</b>
<b>SA5</b>	<b>Saldo (5) Geldfluss aus der voranschlagswirksamen Gebarung (Saldo 3 + Saldo 4)</b>							<b>-20 600,00</b>	<b>-23 200,00</b>	<b>-27 296,88</b>
<b>82</b>	<b>Betriebsähnliche Einrichtungen und Betriebe</b>									
<b>821</b>	<b>Fuhrpark</b>									
<b>821000</b>	<b>Wirtschaftshof</b>									
<b>Operative Gebarung</b>										
2/821000+828000	Ersätze Personalkosten	2116	3116	18	211 800,00	211 800,00	233 559,33	211 800,00	211 800,00	233 559,33
<b>SU 21 / 31</b>	<b>Summe Erträge / Einzahlungen operative Gebarung</b>				<b>211 800,00</b>	<b>211 800,00</b>	<b>233 559,33</b>	<b>211 800,00</b>	<b>211 800,00</b>	<b>233 559,33</b>
1/821000-400000	Dienstbekleidung	2221	3221	23	1 000,00	1 000,00	336,71	1 000,00	1 000,00	437,02
1/821000-452000	Treibstoffe	2221	3221	23	8 000,00	7 300,00	6 460,75	8 000,00	7 300,00	6 700,35
1/821000-454000	Reinigung	2221	3221	23	900,00	900,00	575,17	900,00	900,00	575,17
1/821000-456000	Schreib-, Zeichen- und sonstige Büromittel	2221	3221	23	100,00	100,00		100,00	100,00	
1/821000-5	Personalkonten verdichtet	22	32		186 200,00	170 800,00	160 990,54	186 200,00	170 800,00	159 709,44
1/821000-600000	Energie	2222	3222	24	2 600,00	3 000,00	1 302,48	3 000,00	1 400,00	1 743,00
1/821000-614000	Instandhaltungen	2224	3224	24	2 200,00	2 200,00	2 567,79	2 200,00	2 200,00	3 697,95
1/821000-617000	Instandhaltung Fahrzeuge	2224	3224	24	7 900,00	7 900,00	5 488,53	7 900,00	7 900,00	6 924,13
1/821000-670000	Versicherungen	2222	3222	24	7 700,00	7 400,00	7 156,16	7 700,00	7 400,00	7 156,16
1/821000-710000	Öffentliche Abgaben und Steuern	2225	3225	24	800,00	800,00	760,00	800,00	800,00	760,00
1/821000-711000	Kfz-Steuer	2225	3225	24	900,00	900,00	833,40	900,00	900,00	833,40
1/821000-724000	Reisegebühren	2225	3225	24	100,00	500,00	169,20	100,00	500,00	169,20
1/821000-729000	Sonstige Aufwendungen (MAG Menschen und Arbeit)	2225	3225	24			1 006,67			1 006,67
<b>SU 22 / 32</b>	<b>Summe Aufwendungen / Auszahlungen operative Gebarung</b>				<b>218 400,00</b>	<b>202 800,00</b>	<b>187 647,40</b>	<b>218 800,00</b>	<b>201 200,00</b>	<b>189 712,49</b>
<b>SA 0 / SA 1</b>	<b>(0) Nettoergebnis (21 - 22) / (1) Geldfluss operative Gebarung (31 – 32)</b>				<b>-6 600,00</b>	<b>9 000,00</b>	<b>45 911,93</b>	<b>-7 000,00</b>	<b>10 600,00</b>	<b>43 846,84</b>
<b>SA01</b>	<b>Saldo (01) Haushaltsrücklagen (230 - 240)</b>				<b>0,00</b>	<b>0,00</b>	<b>0,00</b>	<b>0,00</b>	<b>0,00</b>	<b>0,00</b>
<b>SA00</b>	<b>Saldo (00) Nettoergebnis nach Haushaltsrücklagen (Saldo 0 + Saldo 01)</b>				<b>-6 600,00</b>	<b>9 000,00</b>	<b>45 911,93</b>			
<b>Investive Gebarung</b>										
<b>SU 33</b>	<b>Summe Einzahlungen investive Gebarung</b>							<b>0,00</b>	<b>0,00</b>	<b>0,00</b>
<b>SU 34</b>	<b>Summe Auszahlungen investive Gebarung</b>							<b>0,00</b>	<b>0,00</b>	<b>0,00</b>
<b>SA2</b>	<b>Saldo (2) Geldfluss aus der Investiven Gebarung (33 – 34)</b>							<b>0,00</b>	<b>0,00</b>	<b>0,00</b>
<b>SA3</b>	<b>Saldo (3) Nettofinanzierungssaldo (Saldo 1 + Saldo 2)</b>							<b>-7 000,00</b>	<b>10 600,00</b>	<b>43 846,84</b>

	MVAG	VC	QU	Ergebnisvoranschlag			Finanzierungsvoranschlag					
				EH	FH	VA 2024	VA 2023	RA 2022	VA 2024	VA 2023	RA 2022	
<b>Finanzierungstätigkeit</b>												
SU 35								0,00	0,00	0,00		
SU 36								0,00	0,00	0,00		
SA4								0,00	0,00	0,00		
SA5								-7 000,00	10 600,00	43 846,84		
828												
828000												
<b>Operative Gebarung</b>												
2/828000+852000				2113	3113	12	1 600,00	1 600,00	1 341,00	1 600,00	1 600,00	1 641,00
SU 21 / 31							1 600,00	1 600,00	1 341,00	1 600,00	1 600,00	1 641,00
1/828000-618000				2224	3224	24	1 600,00	1 600,00	1 341,00	1 600,00	1 600,00	1 341,00
SU 22 / 32							1 600,00	1 600,00	1 341,00	1 600,00	1 600,00	1 341,00
SA 0 / SA 1							0,00	0,00	0,00	0,00	0,00	300,00
SA01							0,00	0,00	0,00	0,00	0,00	0,00
SA00							0,00	0,00	0,00	0,00	0,00	0,00
<b>Investive Gebarung</b>												
SU 33								0,00	0,00	0,00	0,00	0,00
SU 34								0,00	0,00	0,00	0,00	0,00
SA2								0,00	0,00	0,00	0,00	0,00
SA3								0,00	0,00	0,00	0,00	300,00
<b>Finanzierungstätigkeit</b>												
SU 35								0,00	0,00	0,00	0,00	0,00
SU 36								0,00	0,00	0,00	0,00	0,00
SA4								0,00	0,00	0,00	0,00	0,00
SA5								0,00	0,00	0,00	0,00	300,00
83												
833												
833000												
<b>Operative Gebarung</b>												
2/833000+810000				2114	3114	13	5 100,00	5 100,00	6 503,10	5 100,00	5 100,00	6 503,10
SU 21 / 31							5 100,00	5 100,00	6 503,10	5 100,00	5 100,00	6 503,10
1/833000-728000				2225	3225	24	5 100,00	5 100,00	6 078,00	5 100,00	5 100,00	5 112,50
SU 22 / 32							5 100,00	5 100,00	6 078,00	5 100,00	5 100,00	5 112,50
SA 0 / SA 1							0,00	0,00	425,10	0,00	0,00	1 390,60
SA01							0,00	0,00	0,00	0,00	0,00	0,00

		MVAG VC QU			Ergebnisvoranschlag			Finanzierungsvoranschlag		
		EH	FH		VA 2024	VA 2023	RA 2022	VA 2024	VA 2023	RA 2022
<b>SA00</b>	<b>Saldo (00) Nettoergebnis nach Haushaltsrücklagen (Saldo 0 + Saldo 01)</b>				<b>0,00</b>	<b>0,00</b>	<b>425,10</b>			
<b>Investive Gebarung</b>										
<b>SU 33</b>	<b>Summe Einzahlungen investive Gebarung</b>							<b>0,00</b>	<b>0,00</b>	<b>0,00</b>
<b>SU 34</b>	<b>Summe Auszahlungen investive Gebarung</b>							<b>0,00</b>	<b>0,00</b>	<b>0,00</b>
<b>SA2</b>	<b>Saldo (2) Geldfluss aus der Investiven Gebarung (33 – 34)</b>							<b>0,00</b>	<b>0,00</b>	<b>0,00</b>
<b>SA3</b>	<b>Saldo (3) Nettofinanzierungssaldo (Saldo 1 + Saldo 2)</b>							<b>0,00</b>	<b>0,00</b>	<b>1 390,60</b>
<b>Finanzierungstätigkeit</b>										
<b>SU 35</b>	<b>Summe Einzahlungen aus der Finanzierungstätigkeit</b>							<b>0,00</b>	<b>0,00</b>	<b>0,00</b>
<b>SU 36</b>	<b>Summe Auszahlungen aus der Finanzierungstätigkeit</b>							<b>0,00</b>	<b>0,00</b>	<b>0,00</b>
<b>SA4</b>	<b>Saldo (4) Geldfluss aus der Finanzierungstätigkeit (35 – 36)</b>							<b>0,00</b>	<b>0,00</b>	<b>0,00</b>
<b>SA5</b>	<b>Saldo (5) Geldfluss aus der voranschlagswirksamen Gebarung (Saldo 3 + Saldo 4)</b>							<b>0,00</b>	<b>0,00</b>	<b>1 390,60</b>
<b>835</b>	<b>Sonstige Badeanlagen und Saunas</b>									
<b>835000</b>	<b>Sonstige Badeanlagen und Saunas</b>									
<b>Operative Gebarung</b>										
2/835000+810000	Warenverkauf	2114	3114	13	5 400,00	5 800,00	4 795,51	5 400,00	5 800,00	4 795,51
2/835000+811000	Benützungsgebühr (Eintritte)	2115	3115	14	4 700,00	6 000,00	7 312,48	4 700,00	6 000,00	7 243,19
<b>SU 21 / 31</b>	<b>Summe Erträge / Einzahlungen operative Gebarung</b>				<b>10 100,00</b>	<b>11 800,00</b>	<b>12 107,99</b>	<b>10 100,00</b>	<b>11 800,00</b>	<b>12 038,70</b>
1/835000-454000	Reinigungsmittel	2221	3221	23	400,00	400,00	113,27	400,00	400,00	113,27
1/835000-455000	Chemische Mittel	2221	3221	23	200,00	200,00	233,93	200,00	200,00	233,93
1/835000-457000	Sonstige Betriebsmittel - Druckwerke	2221	3221	23	200,00	200,00	105,45	200,00	200,00	105,45
1/835000-5	Personalkonten verdichtet	22	32		4 300,00	3 900,00	3 744,74	4 300,00	3 900,00	3 764,74
1/835000-600000	Strom-Heizung-Energie	2222	3222	24	8 100,00	9 300,00	4 127,05	9 300,00	4 200,00	4 089,76
1/835000-614000	Instandhaltung Saunaanlagen/Gebäude	2224	3224	24	2 300,00	2 300,00	2 035,58	2 300,00	2 300,00	2 035,58
1/835000-670000	Versicherungen	2222	3222	24	400,00	300,00	273,89	400,00	300,00	273,89
1/835000-680000	Planmäßige Abschreibung	2226			5 300,00	5 300,00	6 661,83			
1/835000-710000	Öffentliche Abgaben und Steuern	2225	3225	24	2 700,00	2 700,00	2 571,40	2 700,00	2 700,00	2 563,00
1/835000-728000	Wareneinkauf Sauna	2225	3225	24	1 800,00	1 800,00	2 105,70	1 800,00	1 800,00	2 134,34
1/835000-728100	Saunabetreuung (Verrechnung mit KiGa)	2225	3225	24	11 400,00	11 400,00	8 484,00	11 400,00	11 400,00	8 484,00
<b>SU 22 / 32</b>	<b>Summe Aufwendungen / Auszahlungen operative Gebarung</b>				<b>37 100,00</b>	<b>37 800,00</b>	<b>30 456,84</b>	<b>33 000,00</b>	<b>27 400,00</b>	<b>23 797,96</b>
<b>SA 0 / SA 1</b>	<b>(0) Nettoergebnis (21 - 22) / (1) Geldfluss operative Gebarung (31 – 32)</b>				<b>-27 000,00</b>	<b>-26 000,00</b>	<b>-18 348,85</b>	<b>-22 900,00</b>	<b>-15 600,00</b>	<b>-11 759,26</b>
<b>SA01</b>	<b>Saldo (01) Haushaltsrücklagen (230 - 240)</b>				<b>0,00</b>	<b>0,00</b>	<b>0,00</b>	<b>0,00</b>	<b>0,00</b>	<b>0,00</b>
<b>SA00</b>	<b>Saldo (00) Nettoergebnis nach Haushaltsrücklagen (Saldo 0 + Saldo 01)</b>				<b>-27 000,00</b>	<b>-26 000,00</b>	<b>-18 348,85</b>			
<b>Investive Gebarung</b>										
<b>SU 33</b>	<b>Summe Einzahlungen investive Gebarung</b>							<b>0,00</b>	<b>0,00</b>	<b>0,00</b>
<b>SU 34</b>	<b>Summe Auszahlungen investive Gebarung</b>							<b>0,00</b>	<b>0,00</b>	<b>0,00</b>
<b>SA2</b>	<b>Saldo (2) Geldfluss aus der Investiven Gebarung (33 – 34)</b>							<b>0,00</b>	<b>0,00</b>	<b>0,00</b>
<b>SA3</b>	<b>Saldo (3) Nettofinanzierungssaldo (Saldo 1 + Saldo 2)</b>							<b>-22 900,00</b>	<b>-15 600,00</b>	<b>-11 759,26</b>

		MVAG		VC QU	Ergebnisvoranschlag			Finanzierungsvoranschlag		
		EH	FH		VA 2024	VA 2023	RA 2022	VA 2024	VA 2023	RA 2022
<b>Finanzierungstätigkeit</b>										
SU 35	Summe Einzahlungen aus der Finanzierungstätigkeit							0,00	0,00	0,00
SU 36	Summe Auszahlungen aus der Finanzierungstätigkeit							0,00	0,00	0,00
SA4	Saldo (4) Geldfluss aus der Finanzierungstätigkeit (35 – 36)							0,00	0,00	0,00
SA5	Saldo (5) Geldfluss aus der voranschlagswirksamen Gebarung (Saldo 3 + Saldo 4)							-22 900,00	-15 600,00	-11 759,26
<b>84 Liegenschaften, Wohn- und Geschäftsgebäude</b>										
<b>840 Grundbesitz</b>										
<b>840000 Grundbesitz</b>										
<b>Operative Gebarung</b>										
6/840000+801000	Grundverkäufe	2116		1 30				25 178,00		
2/840000+811000	Parkplatzmiete	2115	3115	14	2 100,00	500,00		2 100,00	500,00	
2/840000+891000	Sonstige Wertaufholungen / Bestandsvermehrungen am kurzfristigen und langfristigen Vermögen	2117						4 159,60		
<b>SU 21 / 31</b>	<b>Summe Erträge / Einzahlungen operative Gebarung</b>				<b>2 100,00</b>	<b>500,00</b>		<b>29 337,60</b>	<b>2 100,00</b>	<b>500,00</b>
1/840000-683000	Verluste aus dem Abgang von Sachanlagen und immateriellen Vermögenswerten	2226						4 737,60		
<b>SU 22 / 32</b>	<b>Summe Aufwendungen / Auszahlungen operative Gebarung</b>				<b>0,00</b>	<b>0,00</b>		<b>4 737,60</b>	<b>0,00</b>	<b>0,00</b>
<b>SA 0 / SA 1</b>	<b>(0) Nettoergebnis (21 - 22) / (1) Geldfluss operative Gebarung (31 – 32)</b>				<b>2 100,00</b>	<b>500,00</b>		<b>24 600,00</b>	<b>2 100,00</b>	<b>500,00</b>
SA01	Saldo (01) Haushaltsrücklagen (230 - 240)				0,00	0,00		0,00	0,00	0,00
SA00	Saldo (00) Nettoergebnis nach Haushaltsrücklagen (Saldo 0 + Saldo 01)				2 100,00	500,00		24 600,00		
<b>Investive Gebarung</b>										
6/840000+801000	Grundverkäufe		3312	1 30						25 178,00
SU 33	Summe Einzahlungen investive Gebarung							0,00	0,00	25 178,00
SU 34	Summe Auszahlungen investive Gebarung							0,00	0,00	0,00
SA2	Saldo (2) Geldfluss aus der Investiven Gebarung (33 – 34)							0,00	0,00	25 178,00
SA3	Saldo (3) Nettofinanzierungssaldo (Saldo 1 + Saldo 2)							2 100,00	500,00	25 178,00
<b>Finanzierungstätigkeit</b>										
SU 35	Summe Einzahlungen aus der Finanzierungstätigkeit							0,00	0,00	0,00
SU 36	Summe Auszahlungen aus der Finanzierungstätigkeit							0,00	0,00	0,00
SA4	Saldo (4) Geldfluss aus der Finanzierungstätigkeit (35 – 36)							0,00	0,00	0,00
SA5	Saldo (5) Geldfluss aus der voranschlagswirksamen Gebarung (Saldo 3 + Saldo 4)							2 100,00	500,00	25 178,00



		MVAG		VC QU	Ergebnisvoranschlag			Finanzierungsvoranschlag		
		EH	FH		VA 2024	VA 2023	RA 2022	VA 2024	VA 2023	RA 2022
<b>85</b>	<b>Betriebe mit marktbestimmter Tätigkeit</b>									
<b>850</b>	<b>Betriebe der Wasserversorgung</b>									
<b>850000</b>	<b>Wasserversorgung - WVA</b>									
<b>Operative Gebarung</b>										
2/850000+808100	Veräußerung von Material	2116	3116	16	1 500,00	1 000,00	5 525,70	1 500,00	1 000,00	3 227,59
2/850000+813000	Erträge aus der Auflösung von Investitionszuschüssen (Kapitaltransfers)	2127			26 700,00	23 700,00	24 944,13			
2/850000+816000	Ersätze Wasseruntersuchungen	2114	3114	13	200,00	200,00	135,00	200,00	200,00	135,00
2/850000+829000	Versicherungsersatz	2116	3116	18	100,00	100,00		100,00	100,00	
2/850000+829010	Verkauf Wasserkaraffen	2116	3116	18	200,00	300,00	204,56	200,00	300,00	204,56
2/850000+850000	Wasserbezugsgebühren	2111	3111	10	80 000,00	80 000,00	76 776,70	80 000,00	80 000,00	76 265,08
2/850000+852100	Wasserbereitstellungsgebühr	2113	3113	12	44 400,00	44 400,00	43 392,69	44 400,00	44 400,00	42 749,63
2/850000+860000	Zuschuss WVA	2121	3121	15	28 500,00	28 700,00	10 887,15	28 500,00	28 700,00	10 887,15
<b>SU 21 / 31</b>	<b>Summe Erträge / Einzahlungen operative Gebarung</b>				<b>181 600,00</b>	<b>178 400,00</b>	<b>161 865,93</b>	<b>154 900,00</b>	<b>154 700,00</b>	<b>133 469,01</b>
1/850000-600000	Strom - Beleuchtung	2222	3222	24	1 600,00	1 800,00	1 148,79	1 800,00	1 200,00	798,51
1/850000-612000	Wartung/Instandhaltung von Wasser versorgungsanlagen	2224	3224	24	11 900,00	11 900,00	10 864,38	11 900,00	11 900,00	11 039,95
1/850000-618000	Instandhaltung Wassermesser Austauschzähler	2224	3224	24	10 700,00	9 700,00	10 591,94	10 700,00	9 700,00	10 591,94
1/850000-631000	Telekommunikationsdienste	2222	3222	24	100,00	100,00	51,23	100,00	100,00	57,68
1/850000-650000	Zinsen Bankdarlehen	2241	3241	25	63 300,00	52 200,00	12 604,78	63 300,00	52 200,00	12 604,78
1/850000-650100	Zinsen Darlehen WWF	2241	3241	25	1 000,00	1 000,00	992,93	1 000,00	1 000,00	992,93
1/850000-670000	Versicherungen	2222	3222	24	3 900,00	3 700,00	4 608,19	3 900,00	3 700,00	4 608,19
1/850000-680000	Planmäßige Abschreibung	2226			92 000,00	91 800,00	93 034,87			
1/850000-700000	Betriebskosten Büro WVA	2223	3223	24	18 200,00	17 400,00	16 747,11	18 200,00	17 400,00	16 747,11
1/850000-710000	Steuern und Abgaben Gebrauchsabgabe	2225	3225	24	500,00	500,00	500,00	500,00	500,00	500,00
1/850000-724000	Reisegebühren	2225	3225	24	100,00	100,00		100,00	100,00	
1/850000-728000	Wasseruntersuchungen	2225	3225	24	1 200,00	1 700,00	1 907,37	1 200,00	1 700,00	1 015,00
1/850000-728100	EDV - Steuern- und Abgabenbuchhaltung	2225	3225	24	2 600,00	2 500,00	1 709,28	2 600,00	2 500,00	1 709,28
1/850000-728200	Entgelte für Sonstige Leistungen Büroleistungen	2225	3225	24	5 500,00	5 500,00	36 300,00	5 500,00	5 500,00	36 300,00
1/850000-728500	Schulung der Bediensteten	2225	3225	24	1 300,00	1 300,00	701,93	1 300,00	1 300,00	811,93
1/850000-729000	Vergütung der Personalkosten Bauhofmitarbeiter	2225	3225	24	12 800,00	11 800,00	8 604,81	12 800,00	11 800,00	8 604,81
1/850000-752000	Mitgliedsbeiträge	2231	3231	26	600,00	600,00	552,00	600,00	600,00	552,00
<b>SU 22 / 32</b>	<b>Summe Aufwendungen / Auszahlungen operative Gebarung</b>				<b>227 300,00</b>	<b>213 600,00</b>	<b>200 919,61</b>	<b>135 500,00</b>	<b>121 200,00</b>	<b>106 934,11</b>
<b>SA 0 / SA 1</b>	<b>(0) Nettoergebnis (21 - 22) / (1) Geldfluss operative Gebarung (31 - 32)</b>				<b>-45 700,00</b>	<b>-35 200,00</b>	<b>-39 053,68</b>	<b>19 400,00</b>	<b>33 500,00</b>	<b>26 534,90</b>
<b>SA01</b>	<b>Saldo (01) Haushaltsrücklagen (230 - 240)</b>				<b>0,00</b>	<b>0,00</b>	<b>0,00</b>	<b>0,00</b>	<b>0,00</b>	<b>0,00</b>
<b>SA00</b>	<b>Saldo (00) Nettoergebnis nach Haushaltsrücklagen (Saldo 0 + Saldo 01)</b>				<b>-45 700,00</b>	<b>-35 200,00</b>	<b>-39 053,68</b>			

		MVAG		VC QU	Ergebnisvoranschlag			Finanzierungsvoranschlag				
		EH	FH		VA 2024	VA 2023	RA 2022	VA 2024	VA 2023	RA 2022		
<b>Investive Gebarung</b>												
6/850000+300000				3331	1	33				25 000,00		
2/850000+300000	Barwert KPC			3331		33				20 300,00	21 000,00	22 332,68
6/850000+301000	Zuschuss Land Wasserwirtschaftsfonds			3331		1				40 000,00		66 313,00
2/850000+307000	Ergänzungsgebühren			3334		34				3 100,00	3 100,00	8 735,87
6/850000+307000	Einmündungsgebühren			3334	1	34				35 000,00	18 000,00	27 001,40
<b>SU 33</b>	<b>Summe Einzahlungen investive Gebarung</b>									<b>123 400,00</b>	<b>42 100,00</b>	<b>124 382,95</b>
5/850000-004000	Wasserleitungsbau - WVA			3412	1	40				101 000,00	29 000,00	30 362,17
5/850000-040000	Traktorankauf - Anteil WVA			3414	1	41					50 000,00	
<b>SU 34</b>	<b>Summe Auszahlungen investive Gebarung</b>									<b>101 000,00</b>	<b>79 000,00</b>	<b>30 362,17</b>
<b>SA2</b>	<b>Saldo (2) Geldfluss aus der Investiven Gebarung (33 – 34)</b>									<b>22 400,00</b>	<b>-36 900,00</b>	<b>94 020,78</b>
<b>SA3</b>	<b>Saldo (3) Nettofinanzierungssaldo (Saldo 1 + Saldo 2)</b>									<b>41 800,00</b>	<b>-3 400,00</b>	<b>120 555,68</b>
<b>Finanzierungstätigkeit</b>												
6/850000+344000	Darlehen WWF			3511	1	54				1 000,00	1 000,00	992,93
<b>SU 35</b>	<b>Summe Einzahlungen aus der Finanzierungstätigkeit</b>									<b>1 000,00</b>	<b>1 000,00</b>	<b>992,93</b>
1/850000-346000	Tilgung Bankdarlehen			3614		65				93 200,00	93 200,00	93 160,00
<b>SU 36</b>	<b>Summe Auszahlungen aus der Finanzierungstätigkeit</b>									<b>93 200,00</b>	<b>93 200,00</b>	<b>93 160,00</b>
<b>SA4</b>	<b>Saldo (4) Geldfluss aus der Finanzierungstätigkeit (35 – 36)</b>									<b>-92 200,00</b>	<b>-92 200,00</b>	<b>-92 167,07</b>
<b>SA5</b>	<b>Saldo (5) Geldfluss aus der voranschlagswirksamen Gebarung (Saldo 3 + Saldo 4)</b>									<b>-50 400,00</b>	<b>-95 600,00</b>	<b>28 388,61</b>
<b>851 Betriebe der Abwasserbeseitigung</b>												
<b>851000 Abwasserbeseitigung - ABA</b>												
<b>Operative Gebarung</b>												
2/851000+808000	Veräußerung von Material	2116	3116			16	100,00	700,00	446,29	100,00	700,00	1 529,35
2/851000+810000	Betreuung Kläranlage-Hohenlehen	2114	3114			13	3 900,00	3 800,00	3 114,00	3 900,00	3 800,00	3 114,00
2/851000+813000	Erträge aus der Auflösung von Investitionszuschüssen (Kapitaltransfers)		2127				80 600,00	80 200,00	80 214,63			
2/851000+829000	Ersätze Versicherung	2116	3116			18	100,00	100,00		100,00	100,00	
2/851000+829100	Sonstige Einnahmen	2116	3116			18	44 400,00	48 700,00	39 820,00	44 400,00	48 700,00	39 820,00
6/851000+829910	ABA-Reinvest	2116	3116	1		18			8 378,80			8 378,80
2/851000+850000	Kanalbenützungsgebühren	2111	3111			10	417 200,00	415 100,00	401 287,91	417 200,00	415 100,00	395 290,14
2/851000+860000	Zinsenzuschüsse	2121	3121			15	117 300,00	118 400,00	74 111,26	117 300,00	118 400,00	74 111,26
<b>SU 21 / 31</b>	<b>Summe Erträge / Einzahlungen operative Gebarung</b>						<b>663 600,00</b>	<b>667 000,00</b>	<b>607 372,89</b>	<b>583 000,00</b>	<b>586 800,00</b>	<b>522 243,55</b>
1/851000-400000	Dienstbekleidung	2221	3221			23	400,00	400,00	395,19	400,00	400,00	267,70
1/851000-452000	Treibstoffe	2221	3221			23	1 300,00	1 200,00	1 851,09	1 300,00	1 200,00	1 826,70
1/851000-454000	Reinigung	2221	3221			23	2 600,00	2 600,00	1 611,92	2 600,00	2 600,00	1 611,92
1/851000-456000	Büroaufwand	2221	3221			23	400,00	400,00	289,57	400,00	400,00	289,57
1/851000-459000	Laborbedarf	2221	3221			23	700,00	700,00		700,00	700,00	

		MVAG		VC QU	Ergebnisvoranschlag			Finanzierungsvoranschlag		
		EH	FH		VA 2024	VA 2023	RA 2022	VA 2024	VA 2023	RA 2022
1/851000-600000	Energie/Strom	2222	3222	24	27 600,00	31 200,00	19 961,61	31 200,00	20 100,00	22 221,74
1/851000-612000	Instandhaltung von Kanalisationsanlagen	2224	3224	24	43 800,00	43 800,00	33 453,40	43 800,00	43 800,00	31 947,18
1/851000-617000	Instandhaltung Fahrzeuge	2224	3224	24	2 700,00	2 700,00	596,57	2 700,00	2 700,00	2 091,65
1/851000-631000	Telekommunikationsdienste	2222	3222	24	1 100,00	1 100,00	1 020,46	1 100,00	1 100,00	1 020,46
1/851000-650000	Zinsen	2241	3241	25	73 600,00	72 200,00	26 159,23	73 600,00	72 200,00	26 159,23
1/851000-670000	Versicherungen	2222	3222	24	6 500,00	6 200,00	5 951,99	6 500,00	6 200,00	5 951,99
1/851000-680000	Planmäßige Abschreibung	2226			190 100,00	192 100,00	194 795,04			
1/851000-700000	Betriebskosten Büro ABA	2223	3223	24	17 600,00	17 100,00	16 921,92	17 600,00	17 100,00	16 918,60
1/851000-700001	Pachtzins - Kläranlage	2223	3223	24	6 000,00	5 700,00	5 623,13	6 000,00	5 700,00	5 623,13
1/851000-710000	Öffentliche Abgaben und Steuern (Gebrauchsabgabe)	2225	3225	24	8 700,00	8 500,00	8 375,21	8 700,00	8 500,00	8 375,21
1/851000-711000	Müllentsorgung	2225	3225	24	100,00	100,00		100,00	100,00	
1/851000-724000	Reisegebühren	2225	3225	24	100,00	100,00		100,00	100,00	
1/851000-728000	Klärschlamm Entsorgung	2225	3225	24	10 300,00	10 000,00	9 214,82	10 300,00	10 000,00	9 540,80
1/851000-728100	EDV - Steuern- und Abgabenbuchhaltung	2225	3225	24	2 500,00	2 500,00	1 709,28	2 500,00	2 500,00	1 709,28
1/851000-728200	Verwaltungskostenaufwand	2225	3225	24	31 500,00	31 500,00		31 500,00	31 500,00	
1/851000-728500	Schulung der Bediensteten	2225	3225	24	1 400,00	1 500,00	1 044,76	1 400,00	1 500,00	1 044,76
1/851000-729000	Personalkostenverrechnung Bauhofmitarbeiter	2225	3225	24	75 300,00	75 300,00	48 950,29	75 300,00	75 300,00	48 950,29
1/851000-729910	Eigenleistung ReInvest	2225	3225	24			8 378,80			8 378,80
1/851000-752000	Mitgliedsbeiträge	2231	3231	26	400,00	400,00	345,00	400,00	400,00	345,00
<b>SU 22 / 32</b>	<b>Summe Aufwendungen / Auszahlungen operative Gebarung</b>				<b>504 700,00</b>	<b>507 300,00</b>	<b>386 649,28</b>	<b>318 200,00</b>	<b>304 100,00</b>	<b>194 274,01</b>
<b>SA 0 / SA 1</b>	<b>(0) Nettoergebnis (21 - 22) / (1) Geldfluss operative Gebarung (31 - 32)</b>				<b>158 900,00</b>	<b>159 700,00</b>	<b>220 723,61</b>	<b>264 800,00</b>	<b>282 700,00</b>	<b>327 969,54</b>
<b>SA01</b>	<b>Saldo (01) Haushaltsrücklagen (230 - 240)</b>				<b>0,00</b>	<b>0,00</b>	<b>0,00</b>	<b>0,00</b>	<b>0,00</b>	<b>0,00</b>
<b>SA00</b>	<b>Saldo (00) Nettoergebnis nach Haushaltsrücklagen (Saldo 0 + Saldo 01)</b>				<b>158 900,00</b>	<b>159 700,00</b>	<b>220 723,61</b>			
<b>Investive Gebarung</b>										
2/851000+300000	Barwert KPC		3331	33				45 400,00	47 500,00	52 619,97
6/851000+300000	Kapitaltransfers Bund (KIP)		3331	1 33						11 667,23
2/851000+307000	Einmündungs- und Ergänzungsgebühren		3334	34				3 700,00	3 700,00	14 021,49
6/851000+307000	Einmündungsgebühren		3334	1 34				20 000,00	25 000,00	29 903,03
<b>SU 33</b>	<b>Summe Einzahlungen investive Gebarung</b>							<b>69 100,00</b>	<b>76 200,00</b>	<b>108 211,72</b>
5/851000-004000	ABA - Abwasserbeseitigung		3412	1 40				20 400,00	138 400,00	
5/851000-004001	ABA BA16-Reinvestition Kläranlage		3412	1 40					100 000,00	173 769,94
5/851000-040000	Traktorankauf - Anteil ABA		3414	1 41					50 000,00	
<b>SU 34</b>	<b>Summe Auszahlungen investive Gebarung</b>							<b>20 400,00</b>	<b>288 400,00</b>	<b>173 769,94</b>
<b>SA2</b>	<b>Saldo (2) Geldfluss aus der Investiven Gebarung (33 - 34)</b>							<b>48 700,00</b>	<b>-212 200,00</b>	<b>-65 558,22</b>
<b>SA3</b>	<b>Saldo (3) Nettofinanzierungssaldo (Saldo 1 + Saldo 2)</b>							<b>313 500,00</b>	<b>70 500,00</b>	<b>262 411,32</b>

		MVAG		VC QU	Ergebnisvoranschlag			Finanzierungsvoranschlag		
		EH	FH		VA 2024	VA 2023	RA 2022	VA 2024	VA 2023	RA 2022
<b>Finanzierungstätigkeit</b>										
6/851000+344000	Darlehen - NÖ Landeswasserwirtschaftsfonds		3511	1 54				400,00	400,00	404,44
6/851000+346000	Darlehen Bank - ABA BA 14		3514	1 55					263 000,00	37 000,00
<b>SU 35</b>	<b>Summe Einzahlungen aus der Finanzierungstätigkeit</b>							<b>400,00</b>	<b>263 400,00</b>	<b>37 404,44</b>
1/851000-345000	Tilgung Darlehen Wasserwirtschaftsfonds		3612	65				62 000,00	96 900,00	94 986,77
1/851000-346000	Tilgung Bankdarlehen		3614	65				173 200,00	171 000,00	170 898,42
<b>SU 36</b>	<b>Summe Auszahlungen aus der Finanzierungstätigkeit</b>							<b>235 200,00</b>	<b>267 900,00</b>	<b>265 885,19</b>
<b>SA4</b>	<b>Saldo (4) Geldfluss aus der Finanzierungstätigkeit (35 – 36)</b>							<b>-234 800,00</b>	<b>-4 500,00</b>	<b>-228 480,75</b>
<b>SA5</b>	<b>Saldo (5) Geldfluss aus der voranschlagswirksamen Gebarung (Saldo 3 + Saldo 4)</b>							<b>78 700,00</b>	<b>66 000,00</b>	<b>33 930,57</b>
<b>852</b>	<b>Betriebe der Müllbeseitigung</b>									
<b>852000</b>	<b>Müllbeseitigung</b>									
<b>Operative Gebarung</b>										
2/852000+828000	Ersatz für Müllsammelstellen- und ASZ - Bewirtschaftung	2116	3116	18	11 700,00	11 700,00	11 490,99	11 700,00	11 700,00	11 490,99
2/852000+829000	Kostenersatz für Errichtung Recycleplätze	2116	3116	18	100,00	100,00	107,00	100,00	100,00	107,00
2/852000+852000	Müllbeseitigungsgebühren (Verkauf Müllsäcke usw.)	2113	3113	12	1 700,00	1 700,00	1 623,78	1 700,00	1 700,00	1 645,60
<b>SU 21 / 31</b>	<b>Summe Erträge / Einzahlungen operative Gebarung</b>				<b>13 500,00</b>	<b>13 500,00</b>	<b>13 221,77</b>	<b>13 500,00</b>	<b>13 500,00</b>	<b>13 243,59</b>
1/852000-413000	Müllsäcke (Abfall-Shop)	2221	3221	23	1 000,00	1 300,00	898,91	1 000,00	1 300,00	226,91
1/852000-612000	ASZ-Betreuung	2224	3224	24	7 600,00	8 400,00	8 403,92	7 600,00	8 400,00	8 403,92
1/852000-614000	Hundekotstationen - Instandhaltung Ankauf	2224	3224	24	400,00	1 000,00	295,00	400,00	1 000,00	295,00
1/852000-618000	Sammelplätze Instandhaltung/Errichtung Recycleplätze	2224	3224	24	200,00	200,00		200,00	200,00	
1/852000-619000	Abfuhr Grünschnitt, Problemstoffe	2224	3224	24	10 500,00	11 400,00	8 568,94	10 500,00	11 400,00	8 568,94
1/852000-680000	Planmäßige Abschreibung	2226			2 600,00	2 600,00	2 552,44			
1/852000-700000	Betriebskosten-Büro	2223	3223	24	100,00	100,00	160,88	100,00	100,00	160,88
1/852000-728100	Flurreinigung	2225	3225	24	300,00	100,00		300,00	100,00	
1/852000-728500	Schulung der Bediensteten	2225	3225	24	100,00	100,00	21,01	100,00	100,00	21,01
<b>SU 22 / 32</b>	<b>Summe Aufwendungen / Auszahlungen operative Gebarung</b>				<b>22 800,00</b>	<b>25 200,00</b>	<b>20 901,10</b>	<b>20 200,00</b>	<b>22 600,00</b>	<b>17 676,66</b>
<b>SA 0 / SA 1</b>	<b>(0) Nettoergebnis (21 - 22) / (1) Geldfluss operative Gebarung (31 – 32)</b>				<b>-9 300,00</b>	<b>-11 700,00</b>	<b>-7 679,33</b>	<b>-6 700,00</b>	<b>-9 100,00</b>	<b>-4 433,07</b>
<b>SA01</b>	<b>Saldo (01) Haushaltsrücklagen (230 - 240)</b>				<b>0,00</b>	<b>0,00</b>	<b>0,00</b>	<b>0,00</b>	<b>0,00</b>	<b>0,00</b>
<b>SA00</b>	<b>Saldo (00) Nettoergebnis nach Haushaltsrücklagen (Saldo 0 + Saldo 01)</b>				<b>-9 300,00</b>	<b>-11 700,00</b>	<b>-7 679,33</b>			
<b>Investive Gebarung</b>										
<b>SU 33</b>	<b>Summe Einzahlungen investive Gebarung</b>							<b>0,00</b>	<b>0,00</b>	<b>0,00</b>
1/852000-010000	Grün- u Strauchschnittplatz Pfannschmiede (Provisorium)		3413	40					7 600,00	
<b>SU 34</b>	<b>Summe Auszahlungen investive Gebarung</b>							<b>0,00</b>	<b>7 600,00</b>	<b>0,00</b>

	MVAG	VC	QU	Ergebnisvoranschlag			Finanzierungsvoranschlag			
				EH	FH	VA 2024	VA 2023	RA 2022	VA 2024	VA 2023
<b>SA2</b>								<b>0,00</b>	<b>-7 600,00</b>	<b>0,00</b>
<b>SA3</b>								<b>-6 700,00</b>	<b>-16 700,00</b>	<b>-4 433,07</b>
<b>Finanzierungstätigkeit</b>										
<b>SU 35</b>								<b>0,00</b>	<b>0,00</b>	<b>0,00</b>
<b>SU 36</b>								<b>0,00</b>	<b>0,00</b>	<b>0,00</b>
<b>SA4</b>								<b>0,00</b>	<b>0,00</b>	<b>0,00</b>
<b>SA5</b>								<b>-6 700,00</b>	<b>-16 700,00</b>	<b>-4 433,07</b>
<b>853</b>										
<b>853000</b>										
<b>Operative Gebarung</b>										
2/853000+811000		2115	3115	14	47 400,00	43 000,00	56 930,73	47 400,00	43 000,00	35 650,62
2/853000+829000	Sonstige Einnahmen	2116	3116	18			4 472,65			4 472,65
2/853000+829100	Ersätze von Versicherungen	2116	3116	18	100,00	100,00		100,00	100,00	
2/853000+829200	Verrechnung KEST	2116	3116	18	100,00	100,00		100,00	100,00	
2/853000+829400	Verrechnung Zinsen Sparbücher	2116	3116	18	100,00	100,00	16,63	100,00	100,00	16,63
2/853000+868000	Transfers von privaten Haushalten - Einzahlung Reparaturfonds	2124	3124	16	1 400,00	1 400,00	1 260,00	1 400,00	1 400,00	1 260,00
<b>SU 21 / 31</b>	<b>Summe Erträge / Einzahlungen operative Gebarung</b>				<b>49 100,00</b>	<b>44 700,00</b>	<b>62 680,01</b>	<b>49 100,00</b>	<b>44 700,00</b>	<b>41 399,90</b>
1/853000-454000	Reinigungsmittel	2221	3221	23	100,00			100,00		
1/853000-456000	Schreib-, Zeichen- und sonstige Büromittel	2221	3221	23	100,00	100,00	52,00	100,00	100,00	52,00
1/853000-600000		2222	3222	24	500,00	600,00	337,22	600,00	400,00	502,21
1/853000-614000		2224	3224	24	3 500,00	5 300,00	5 955,20	3 500,00	5 300,00	6 361,25
1/853000-614100		2224	3224	24	1 600,00	1 400,00	766,12	1 600,00	1 400,00	885,37
1/853000-659100	Geldverkehrs- und Bankspesen	2244	3244	24	100,00	100,00	4,16	100,00	100,00	4,16
1/853000-670000	Versicherungen	2222	3222	24	2 600,00	4 400,00	5 413,36	2 600,00	4 400,00	5 413,36
1/853000-680000	Planmäßige Abschreibung	2226			6 800,00	6 800,00	6 822,85			
1/853000-700000	Betriebskosten Büro	2223	3223	24	1 700,00	500,00	494,94	1 700,00	500,00	494,94
1/853000-710000	Öffentliche Abgaben Steuern	2225	3225	24	10 800,00	10 800,00	9 917,08	10 800,00	10 800,00	9 917,08
1/853000-710100	Sparbücher Kapitalertragssteuer	2225	3225	24	100,00	100,00		100,00	100,00	
1/853000-710200	Verrechnung Zinsen Sparbücher	2225	3225	24	100,00	100,00		100,00	100,00	
1/853000-710300	Einzahlung auf Sparbücher (Reparaturfonds)	2225	3225	24			1 741,56			1 741,56
1/853000-728200	Verwaltungskostenaufwand	2225	3225	24	2 500,00	2 500,00	3 000,00	2 500,00	2 500,00	3 000,00
1/853000-728500	Schulung der Bediensteten	2225	3225	24	200,00	200,00	64,64	200,00	200,00	64,64
1/853000-729000	Sonstige Aufwendungen	2225	3225	24			960,00			960,00
<b>SU 22 / 32</b>	<b>Summe Aufwendungen / Auszahlungen operative Gebarung</b>				<b>30 700,00</b>	<b>32 900,00</b>	<b>35 529,13</b>	<b>24 000,00</b>	<b>25 900,00</b>	<b>29 396,57</b>
<b>SA 0 / SA 1</b>	<b>(0) Nettoergebnis (21 - 22) / (1) Geldfluss operative Gebarung (31 - 32)</b>				<b>18 400,00</b>	<b>11 800,00</b>	<b>27 150,88</b>	<b>25 100,00</b>	<b>18 800,00</b>	<b>12 003,33</b>

		MVAG VC QU		Ergebnisvoranschlag			Finanzierungsvoranschlag		
		EH	FH	VA 2024	VA 2023	RA 2022	VA 2024	VA 2023	RA 2022
2/853000+894001	Entnahmen von zweckgebundenen Haushaltsrücklagen	2301				1 745,58			
1/853000-794001	Zuweisung an zweckgebundene Haushaltsrücklagen	2401		1 400,00	1 400,00	1 836,08			
<b>SA01</b>	<b>Saldo (01) Haushaltsrücklagen (230 - 240)</b>			<b>-1 400,00</b>	<b>-1 400,00</b>	<b>-90,50</b>	<b>0,00</b>	<b>0,00</b>	<b>0,00</b>
<b>SA00</b>	<b>Saldo (00) Nettoergebnis nach Haushaltsrücklagen (Saldo 0 + Saldo 01)</b>			<b>17 000,00</b>	<b>10 400,00</b>	<b>27 060,38</b>			
<b>Investive Gebarung</b>									
<b>SU 33</b>	<b>Summe Einzahlungen investive Gebarung</b>						<b>0,00</b>	<b>0,00</b>	<b>0,00</b>
<b>SU 34</b>	<b>Summe Auszahlungen investive Gebarung</b>						<b>0,00</b>	<b>0,00</b>	<b>0,00</b>
<b>SA2</b>	<b>Saldo (2) Geldfluss aus der Investiven Gebarung (33 – 34)</b>						<b>0,00</b>	<b>0,00</b>	<b>0,00</b>
<b>SA3</b>	<b>Saldo (3) Nettofinanzierungssaldo (Saldo 1 + Saldo 2)</b>						<b>25 100,00</b>	<b>18 800,00</b>	<b>12 003,33</b>
<b>Finanzierungstätigkeit</b>									
<b>SU 35</b>	<b>Summe Einzahlungen aus der Finanzierungstätigkeit</b>						<b>0,00</b>	<b>0,00</b>	<b>0,00</b>
<b>SU 36</b>	<b>Summe Auszahlungen aus der Finanzierungstätigkeit</b>						<b>0,00</b>	<b>0,00</b>	<b>0,00</b>
<b>SA4</b>	<b>Saldo (4) Geldfluss aus der Finanzierungstätigkeit (35 – 36)</b>						<b>0,00</b>	<b>0,00</b>	<b>0,00</b>
<b>SA5</b>	<b>Saldo (5) Geldfluss aus der voranschlagswirksamen Gebarung (Saldo 3 + Saldo 4)</b>						<b>25 100,00</b>	<b>18 800,00</b>	<b>12 003,33</b>

		MVAG VC QU			Ergebnisvoranschlag			Finanzierungsvoranschlag		
		EH	FH		VA 2024	VA 2023	RA 2022	VA 2024	VA 2023	RA 2022
<b>9 Finanzwirtschaft</b>										
<b>90</b>	<b>Gesonderte Verwaltung</b>									
<b>900</b>	<b>Gesonderte Verwaltung</b>									
<b>900000</b>	<b>Gesonderte Verwaltung</b>									
<b>Operative Gebarung</b>										
2/900000+829000	Sonstige Einnahmen	2116	3116	18			231,34			231,34
<b>SU 21 / 31</b>	<b>Summe Erträge / Einzahlungen operative Gebarung</b>				<b>0,00</b>	<b>0,00</b>	<b>231,34</b>	<b>0,00</b>	<b>0,00</b>	<b>231,34</b>
1/900000-456000	EDV, Lohnverrechnung	2221	3221	23	3 500,00	3 500,00	3 137,41	3 500,00	3 500,00	3 211,84
1/900000-5	Personalkonten verdichtet	22	32		900,00	800,00	1 008,49	900,00	800,00	429,18
1/900000-616000	Instandhaltung/Wartung	2224	3224	24	800,00	200,00	69,40	800,00	200,00	69,40
1/900000-728000	Schulung der Bediensteten	2225	3225	24	3 300,00	5 600,00	2 343,88	3 300,00	5 600,00	2 191,48
<b>SU 22 / 32</b>	<b>Summe Aufwendungen / Auszahlungen operative Gebarung</b>				<b>8 500,00</b>	<b>10 100,00</b>	<b>6 559,18</b>	<b>8 500,00</b>	<b>10 100,00</b>	<b>5 901,90</b>
<b>SA 0 / SA 1</b>	<b>(0) Nettoergebnis (21 - 22) / (1) Geldfluss operative Gebarung (31 - 32)</b>				<b>-8 500,00</b>	<b>-10 100,00</b>	<b>-6 327,84</b>	<b>-8 500,00</b>	<b>-10 100,00</b>	<b>-5 670,56</b>
<b>SA01</b>	<b>Saldo (01) Haushaltsrücklagen (230 - 240)</b>				<b>0,00</b>	<b>0,00</b>	<b>0,00</b>	<b>0,00</b>	<b>0,00</b>	<b>0,00</b>
<b>SA00</b>	<b>Saldo (00) Nettoergebnis nach Haushaltsrücklagen (Saldo 0 + Saldo 01)</b>				<b>-8 500,00</b>	<b>-10 100,00</b>	<b>-6 327,84</b>			
<b>Investive Gebarung</b>										
<b>SU 33</b>	<b>Summe Einzahlungen investive Gebarung</b>							<b>0,00</b>	<b>0,00</b>	<b>0,00</b>
<b>SU 34</b>	<b>Summe Auszahlungen investive Gebarung</b>							<b>0,00</b>	<b>0,00</b>	<b>0,00</b>
<b>SA2</b>	<b>Saldo (2) Geldfluss aus der Investiven Gebarung (33 - 34)</b>							<b>0,00</b>	<b>0,00</b>	<b>0,00</b>
<b>SA3</b>	<b>Saldo (3) Nettofinanzierungssaldo (Saldo 1 + Saldo 2)</b>							<b>-8 500,00</b>	<b>-10 100,00</b>	<b>-5 670,56</b>
<b>Finanzierungstätigkeit</b>										
<b>SU 35</b>	<b>Summe Einzahlungen aus der Finanzierungstätigkeit</b>							<b>0,00</b>	<b>0,00</b>	<b>0,00</b>
<b>SU 36</b>	<b>Summe Auszahlungen aus der Finanzierungstätigkeit</b>							<b>0,00</b>	<b>0,00</b>	<b>0,00</b>
<b>SA4</b>	<b>Saldo (4) Geldfluss aus der Finanzierungstätigkeit (35 - 36)</b>							<b>0,00</b>	<b>0,00</b>	<b>0,00</b>
<b>SA5</b>	<b>Saldo (5) Geldfluss aus der voranschlagswirksamen Gebarung (Saldo 3 + Saldo 4)</b>							<b>-8 500,00</b>	<b>-10 100,00</b>	<b>-5 670,56</b>
<b>91</b>	<b>Kapitalvermögen und Stiftungen ohne eigene Rechtspersönlichkeit</b>									
<b>910</b>	<b>Geldverkehr</b>									
<b>910000</b>	<b>Geldverkehr</b>									
<b>Operative Gebarung</b>										
2/910000+816100	Centausgleich	2114	3114	13			12,19			12,19
2/910000+823000	Zinsen Girokonten	2131	3131	14	400,00	400,00	18,19	400,00	400,00	18,19
<b>SU 21 / 31</b>	<b>Summe Erträge / Einzahlungen operative Gebarung</b>				<b>400,00</b>	<b>400,00</b>	<b>30,38</b>	<b>400,00</b>	<b>400,00</b>	<b>30,38</b>
1/910000-650000	Zinsen für Kassenkredite	2241	3241	25	500,00	100,00	318,68	500,00	100,00	318,68
1/910000-659000	Geldverkehrsspesen	2244	3244	24	3 300,00	3 300,00	1 709,35	3 300,00	3 300,00	1 709,35

		MVAG VC QU			Ergebnisvoranschlag			Finanzierungsvoranschlag		
		EH	FH		VA 2024	VA 2023	RA 2022	VA 2024	VA 2023	RA 2022
1/910000-659100	Centaugleich	2244	3244	24	100,00	100,00	10,08	100,00	100,00	10,08
1/910000-710000	Girokonto Kapitalertragssteuer	2225	3225	24	100,00	100,00	4,56	100,00	100,00	4,56
<b>SU 22 / 32</b>	<b>Summe Aufwendungen / Auszahlungen operative Gebarung</b>				<b>4 000,00</b>	<b>3 600,00</b>	<b>2 042,67</b>	<b>4 000,00</b>	<b>3 600,00</b>	<b>2 042,67</b>
<b>SA 0 / SA 1</b>	<b>(0) Nettoergebnis (21 - 22) / (1) Geldfluss operative Gebarung (31 - 32)</b>				<b>-3 600,00</b>	<b>-3 200,00</b>	<b>-2 012,29</b>	<b>-3 600,00</b>	<b>-3 200,00</b>	<b>-2 012,29</b>
<b>SA01</b>	<b>Saldo (01) Haushaltsrücklagen (230 - 240)</b>				<b>0,00</b>	<b>0,00</b>	<b>0,00</b>	<b>0,00</b>	<b>0,00</b>	<b>0,00</b>
<b>SA00</b>	<b>Saldo (00) Nettoergebnis nach Haushaltsrücklagen (Saldo 0 + Saldo 01)</b>				<b>-3 600,00</b>	<b>-3 200,00</b>	<b>-2 012,29</b>			
<b>Investive Gebarung</b>										
<b>SU 33</b>	<b>Summe Einzahlungen investive Gebarung</b>							<b>0,00</b>	<b>0,00</b>	<b>0,00</b>
<b>SU 34</b>	<b>Summe Auszahlungen investive Gebarung</b>							<b>0,00</b>	<b>0,00</b>	<b>0,00</b>
<b>SA2</b>	<b>Saldo (2) Geldfluss aus der Investiven Gebarung (33 - 34)</b>							<b>0,00</b>	<b>0,00</b>	<b>0,00</b>
<b>SA3</b>	<b>Saldo (3) Nettofinanzierungssaldo (Saldo 1 + Saldo 2)</b>							<b>-3 600,00</b>	<b>-3 200,00</b>	<b>-2 012,29</b>
<b>Finanzierungstätigkeit</b>										
<b>SU 35</b>	<b>Summe Einzahlungen aus der Finanzierungstätigkeit</b>							<b>0,00</b>	<b>0,00</b>	<b>0,00</b>
<b>SU 36</b>	<b>Summe Auszahlungen aus der Finanzierungstätigkeit</b>							<b>0,00</b>	<b>0,00</b>	<b>0,00</b>
<b>SA4</b>	<b>Saldo (4) Geldfluss aus der Finanzierungstätigkeit (35 - 36)</b>							<b>0,00</b>	<b>0,00</b>	<b>0,00</b>
<b>SA5</b>	<b>Saldo (5) Geldfluss aus der voranschlagswirksamen Gebarung (Saldo 3 + Saldo 4)</b>							<b>-3 600,00</b>	<b>-3 200,00</b>	<b>-2 012,29</b>
<b>92 Öffentliche Abgaben</b>										
<b>920</b>	<b>Ausschließliche Gemeindeabgaben</b>									
<b>920000</b>	<b>Ausschließliche Gemeindeabgaben</b>									
<b>Operative Gebarung</b>										
2/920000+830000	Grundsteuer A	2111	3111	10	30 000,00	30 100,00	36 547,09	30 000,00	30 100,00	36 547,09
2/920000+831000	Grundsteuer B	2111	3111	10	107 000,00	107 000,00	122 318,99	107 000,00	107 000,00	122 318,99
2/920000+833000	Kommunalabgabe	2111	3111	10	281 200,00	273 800,00	236 369,31	281 200,00	273 800,00	236 369,31
2/920000+837000	Lustbarkeitsabgabe (Vergnügungsabgabe)	2111	3111	10	100,00	100,00		100,00	100,00	
2/920000+838000	Hundeabgabe	2111	3111	10	3 600,00	4 300,00	3 892,82	3 600,00	4 300,00	3 892,82
2/920000+841000	Gebrauchsabgabe	2111	3111	10	14 600,00	16 700,00	18 167,67	14 600,00	16 700,00	18 167,67
2/920000+849000	Nebengebühren	2111	3111	10	300,00	7 900,00	530,92	300,00	7 900,00	483,19
2/920000+850000	Aufschliessungsbeiträge	2111	3111	10	20 000,00	146 900,00	57 126,36	20 000,00	146 900,00	57 126,36
2/920000+856000	Verwaltungsabgaben	2111	3111	10	6 600,00	4 300,00	7 260,50	6 600,00	4 300,00	6 719,25
2/920000+857000	Kommissionsgebühren	2111	3111	10	1 600,00	1 400,00	1 780,20	1 600,00	1 400,00	1 697,40
<b>SU 21 / 31</b>	<b>Summe Erträge / Einzahlungen operative Gebarung</b>				<b>465 000,00</b>	<b>592 500,00</b>	<b>483 993,86</b>	<b>465 000,00</b>	<b>592 500,00</b>	<b>483 322,08</b>
1/920000-752000	Kosten der Abgabeneinhebung	2231	3231	26	9 300,00	9 200,00	9 071,35	9 300,00	9 200,00	9 071,35
<b>SU 22 / 32</b>	<b>Summe Aufwendungen / Auszahlungen operative Gebarung</b>				<b>9 300,00</b>	<b>9 200,00</b>	<b>9 071,35</b>	<b>9 300,00</b>	<b>9 200,00</b>	<b>9 071,35</b>
<b>SA 0 / SA 1</b>	<b>(0) Nettoergebnis (21 - 22) / (1) Geldfluss operative Gebarung (31 - 32)</b>				<b>455 700,00</b>	<b>583 300,00</b>	<b>474 922,51</b>	<b>455 700,00</b>	<b>583 300,00</b>	<b>474 250,73</b>
<b>SA01</b>	<b>Saldo (01) Haushaltsrücklagen (230 - 240)</b>				<b>0,00</b>	<b>0,00</b>	<b>0,00</b>	<b>0,00</b>	<b>0,00</b>	<b>0,00</b>



		MVAG VC QU			Ergebnisvoranschlag			Finanzierungsvoranschlag		
		EH	FH		VA 2024	VA 2023	RA 2022	VA 2024	VA 2023	RA 2022
<b>SA00</b>	<b>Saldo (00) Nettoergebnis nach Haushaltsrücklagen (Saldo 0 + Saldo 01)</b>				<b>455 700,00</b>	<b>583 300,00</b>	<b>474 922,51</b>			
<b>Investive Gebarung</b>										
<b>SU 33</b>	<b>Summe Einzahlungen investive Gebarung</b>							<b>0,00</b>	<b>0,00</b>	<b>0,00</b>
<b>SU 34</b>	<b>Summe Auszahlungen investive Gebarung</b>							<b>0,00</b>	<b>0,00</b>	<b>0,00</b>
<b>SA2</b>	<b>Saldo (2) Geldfluss aus der Investiven Gebarung (33 – 34)</b>							<b>0,00</b>	<b>0,00</b>	<b>0,00</b>
<b>SA3</b>	<b>Saldo (3) Nettofinanzierungssaldo (Saldo 1 + Saldo 2)</b>							<b>455 700,00</b>	<b>583 300,00</b>	<b>474 250,73</b>
<b>Finanzierungstätigkeit</b>										
<b>SU 35</b>	<b>Summe Einzahlungen aus der Finanzierungstätigkeit</b>							<b>0,00</b>	<b>0,00</b>	<b>0,00</b>
<b>SU 36</b>	<b>Summe Auszahlungen aus der Finanzierungstätigkeit</b>							<b>0,00</b>	<b>0,00</b>	<b>0,00</b>
<b>SA4</b>	<b>Saldo (4) Geldfluss aus der Finanzierungstätigkeit (35 – 36)</b>							<b>0,00</b>	<b>0,00</b>	<b>0,00</b>
<b>SA5</b>	<b>Saldo (5) Geldfluss aus der voranschlagswirksamen Gebarung (Saldo 3 + Saldo 4)</b>							<b>455 700,00</b>	<b>583 300,00</b>	<b>474 250,73</b>
<b>921</b>	<b>Zwischen Ländern und Gemeinden geteilte Abgaben</b>									
<b>921000</b>	<b>Zwischen Ländern und Gemeinden geteilte Abgaben</b>									
<b>Operative Gebarung</b>										
2/921000+834000	Fremdenverkehrsabgaben	2111	3111	10	2 500,00	5 200,00	4 687,90	2 500,00	5 200,00	4 687,90
2/921000+861000	Transfer NÖ Land - Vergütung Interessentenbeitrag	2121	3121	15		11 100,00	19 319,24		11 100,00	19 319,24
<b>SU 21 / 31</b>	<b>Summe Erträge / Einzahlungen operative Gebarung</b>				<b>2 500,00</b>	<b>16 300,00</b>	<b>24 007,14</b>	<b>2 500,00</b>	<b>16 300,00</b>	<b>24 007,14</b>
<b>SU 22 / 32</b>	<b>Summe Aufwendungen / Auszahlungen operative Gebarung</b>				<b>0,00</b>	<b>0,00</b>	<b>0,00</b>	<b>0,00</b>	<b>0,00</b>	<b>0,00</b>
<b>SA 0 / SA 1</b>	<b>(0) Nettoergebnis (21 - 22) / (1) Geldfluss operative Gebarung (31 – 32)</b>				<b>2 500,00</b>	<b>16 300,00</b>	<b>24 007,14</b>	<b>2 500,00</b>	<b>16 300,00</b>	<b>24 007,14</b>
<b>SA01</b>	<b>Saldo (01) Haushaltsrücklagen (230 - 240)</b>				<b>0,00</b>	<b>0,00</b>	<b>0,00</b>	<b>0,00</b>	<b>0,00</b>	<b>0,00</b>
<b>SA00</b>	<b>Saldo (00) Nettoergebnis nach Haushaltsrücklagen (Saldo 0 + Saldo 01)</b>				<b>2 500,00</b>	<b>16 300,00</b>	<b>24 007,14</b>			
<b>Investive Gebarung</b>										
<b>SU 33</b>	<b>Summe Einzahlungen investive Gebarung</b>							<b>0,00</b>	<b>0,00</b>	<b>0,00</b>
<b>SU 34</b>	<b>Summe Auszahlungen investive Gebarung</b>							<b>0,00</b>	<b>0,00</b>	<b>0,00</b>
<b>SA2</b>	<b>Saldo (2) Geldfluss aus der Investiven Gebarung (33 – 34)</b>							<b>0,00</b>	<b>0,00</b>	<b>0,00</b>
<b>SA3</b>	<b>Saldo (3) Nettofinanzierungssaldo (Saldo 1 + Saldo 2)</b>							<b>2 500,00</b>	<b>16 300,00</b>	<b>24 007,14</b>
<b>Finanzierungstätigkeit</b>										
<b>SU 35</b>	<b>Summe Einzahlungen aus der Finanzierungstätigkeit</b>							<b>0,00</b>	<b>0,00</b>	<b>0,00</b>
<b>SU 36</b>	<b>Summe Auszahlungen aus der Finanzierungstätigkeit</b>							<b>0,00</b>	<b>0,00</b>	<b>0,00</b>
<b>SA4</b>	<b>Saldo (4) Geldfluss aus der Finanzierungstätigkeit (35 – 36)</b>							<b>0,00</b>	<b>0,00</b>	<b>0,00</b>
<b>SA5</b>	<b>Saldo (5) Geldfluss aus der voranschlagswirksamen Gebarung (Saldo 3 + Saldo 4)</b>							<b>2 500,00</b>	<b>16 300,00</b>	<b>24 007,14</b>

		MVAG VC QU			Ergebnisvoranschlag			Finanzierungsvoranschlag		
		EH	FH		VA 2024	VA 2023	RA 2022	VA 2024	VA 2023	RA 2022
<b>925</b>	<b>Ertragsanteile an gemeinschaftlichen Bundesabgaben</b>									
<b>925000</b>	<b>Ertragsanteile A.Gemein- Wirtschaftl.Bundesabg.</b>									
<b>Operative Gebarung</b>										
2/925000+859400	Abgaben Ertragsanteile Bevölkerungsschlüssel	2112	3112	11	1 749 000,00	1 664 700,00	1 752 887,12	1 749 000,00	1 664 700,00	1 752 887,12
<b>SU 21 / 31</b>	<b>Summe Erträge / Einzahlungen operative Gebarung</b>				<b>1 749 000,00</b>	<b>1 664 700,00</b>	<b>1 752 887,12</b>	<b>1 749 000,00</b>	<b>1 664 700,00</b>	<b>1 752 887,12</b>
<b>SU 22 / 32</b>	<b>Summe Aufwendungen / Auszahlungen operative Gebarung</b>				<b>0,00</b>	<b>0,00</b>	<b>0,00</b>	<b>0,00</b>	<b>0,00</b>	<b>0,00</b>
<b>SA 0 / SA 1</b>	<b>(0) Nettoergebnis (21 - 22) / (1) Geldfluss operative Gebarung (31 – 32)</b>				<b>1 749 000,00</b>	<b>1 664 700,00</b>	<b>1 752 887,12</b>	<b>1 749 000,00</b>	<b>1 664 700,00</b>	<b>1 752 887,12</b>
<b>SA01</b>	<b>Saldo (01) Haushaltsrücklagen (230 - 240)</b>				<b>0,00</b>	<b>0,00</b>	<b>0,00</b>	<b>0,00</b>	<b>0,00</b>	<b>0,00</b>
<b>SA00</b>	<b>Saldo (00) Nettoergebnis nach Haushaltsrücklagen (Saldo 0 + Saldo 01)</b>				<b>1 749 000,00</b>	<b>1 664 700,00</b>	<b>1 752 887,12</b>			
<b>Investive Gebarung</b>										
<b>SU 33</b>	<b>Summe Einzahlungen investive Gebarung</b>							<b>0,00</b>	<b>0,00</b>	<b>0,00</b>
<b>SU 34</b>	<b>Summe Auszahlungen investive Gebarung</b>							<b>0,00</b>	<b>0,00</b>	<b>0,00</b>
<b>SA2</b>	<b>Saldo (2) Geldfluss aus der Investiven Gebarung (33 – 34)</b>							<b>0,00</b>	<b>0,00</b>	<b>0,00</b>
<b>SA3</b>	<b>Saldo (3) Nettofinanzierungssaldo (Saldo 1 + Saldo 2)</b>							<b>1 749 000,00</b>	<b>1 664 700,00</b>	<b>1 752 887,12</b>
<b>Finanzierungstätigkeit</b>										
<b>SU 35</b>	<b>Summe Einzahlungen aus der Finanzierungstätigkeit</b>							<b>0,00</b>	<b>0,00</b>	<b>0,00</b>
<b>SU 36</b>	<b>Summe Auszahlungen aus der Finanzierungstätigkeit</b>							<b>0,00</b>	<b>0,00</b>	<b>0,00</b>
<b>SA4</b>	<b>Saldo (4) Geldfluss aus der Finanzierungstätigkeit (35 – 36)</b>							<b>0,00</b>	<b>0,00</b>	<b>0,00</b>
<b>SA5</b>	<b>Saldo (5) Geldfluss aus der voranschlagswirksamen Gebarung (Saldo 3 + Saldo 4)</b>							<b>1 749 000,00</b>	<b>1 664 700,00</b>	<b>1 752 887,12</b>
<b>94</b>	<b>Finanzzuweisungen und Zuschüsse</b>									
<b>940</b>	<b>Bedarfszuweisungen</b>									
<b>940000</b>	<b>Bedarfszuweisungen</b>									
<b>Operative Gebarung</b>										
2/940000+861000	Bedarfszuweisungen I - Strukturhilfe	2121	3121	15	81 800,00	106 300,00	115 462,27	81 800,00	106 300,00	115 462,27
2/940000+871100	BZ zur Aufrechterhaltung / Wiederherstellung des Gleichgewichts in der operativen Gebarung	2121	3121	33		75 300,00			75 300,00	
<b>SU 21 / 31</b>	<b>Summe Erträge / Einzahlungen operative Gebarung</b>				<b>81 800,00</b>	<b>181 600,00</b>	<b>115 462,27</b>	<b>81 800,00</b>	<b>181 600,00</b>	<b>115 462,27</b>
<b>SU 22 / 32</b>	<b>Summe Aufwendungen / Auszahlungen operative Gebarung</b>				<b>0,00</b>	<b>0,00</b>	<b>0,00</b>	<b>0,00</b>	<b>0,00</b>	<b>0,00</b>
<b>SA 0 / SA 1</b>	<b>(0) Nettoergebnis (21 - 22) / (1) Geldfluss operative Gebarung (31 – 32)</b>				<b>81 800,00</b>	<b>181 600,00</b>	<b>115 462,27</b>	<b>81 800,00</b>	<b>181 600,00</b>	<b>115 462,27</b>
<b>SA01</b>	<b>Saldo (01) Haushaltsrücklagen (230 - 240)</b>				<b>0,00</b>	<b>0,00</b>	<b>0,00</b>	<b>0,00</b>	<b>0,00</b>	<b>0,00</b>
<b>SA00</b>	<b>Saldo (00) Nettoergebnis nach Haushaltsrücklagen (Saldo 0 + Saldo 01)</b>				<b>81 800,00</b>	<b>181 600,00</b>	<b>115 462,27</b>			
<b>Investive Gebarung</b>										
<b>SU 33</b>	<b>Summe Einzahlungen investive Gebarung</b>							<b>0,00</b>	<b>0,00</b>	<b>0,00</b>
<b>SU 34</b>	<b>Summe Auszahlungen investive Gebarung</b>							<b>0,00</b>	<b>0,00</b>	<b>0,00</b>

		MVAG VC QU			Ergebnisvoranschlag			Finanzierungsvoranschlag		
		EH	FH		VA 2024	VA 2023	RA 2022	VA 2024	VA 2023	RA 2022
SA2	Saldo (2) Geldfluss aus der Investiven Gebarung (33 – 34)							0,00	0,00	0,00
SA3	Saldo (3) Nettofinanzierungssaldo (Saldo 1 + Saldo 2)							81 800,00	181 600,00	115 462,27
<b>Finanzierungstätigkeit</b>										
SU 35	Summe Einzahlungen aus der Finanzierungstätigkeit							0,00	0,00	0,00
SU 36	Summe Auszahlungen aus der Finanzierungstätigkeit							0,00	0,00	0,00
SA4	Saldo (4) Geldfluss aus der Finanzierungstätigkeit (35 – 36)							0,00	0,00	0,00
SA5	Saldo (5) Geldfluss aus der voranschlagswirksamen Gebarung (Saldo 3 + Saldo 4)							81 800,00	181 600,00	115 462,27
941	Sonstige Finanzaufweisungen nach dem FAG									
941000	Sonstige Finanzaufweisungen nach dem FAG									
<b>Operative Gebarung</b>										
2/941000+860000	Laufende Transferzahlungen von Bund, Bundesfonds und Bundeskammern	2121	3121	15	155 600,00	81 900,00	76 435,00	155 600,00	81 900,00	76 435,00
SU 21 / 31	Summe Erträge / Einzahlungen operative Gebarung				155 600,00	81 900,00	76 435,00	155 600,00	81 900,00	76 435,00
SU 22 / 32	Summe Aufwendungen / Auszahlungen operative Gebarung				0,00	0,00	0,00	0,00	0,00	0,00
SA 0 / SA 1	(0) Nettoergebnis (21 - 22) / (1) Geldfluss operative Gebarung (31 – 32)				155 600,00	81 900,00	76 435,00	155 600,00	81 900,00	76 435,00
SA01	Saldo (01) Haushaltsrücklagen (230 - 240)				0,00	0,00	0,00	0,00	0,00	0,00
SA00	Saldo (00) Nettoergebnis nach Haushaltsrücklagen (Saldo 0 + Saldo 01)				155 600,00	81 900,00	76 435,00			
<b>Investive Gebarung</b>										
SU 33	Summe Einzahlungen investive Gebarung							0,00	0,00	0,00
SU 34	Summe Auszahlungen investive Gebarung							0,00	0,00	0,00
SA2	Saldo (2) Geldfluss aus der Investiven Gebarung (33 – 34)							0,00	0,00	0,00
SA3	Saldo (3) Nettofinanzierungssaldo (Saldo 1 + Saldo 2)							155 600,00	81 900,00	76 435,00
<b>Finanzierungstätigkeit</b>										
SU 35	Summe Einzahlungen aus der Finanzierungstätigkeit							0,00	0,00	0,00
SU 36	Summe Auszahlungen aus der Finanzierungstätigkeit							0,00	0,00	0,00
SA4	Saldo (4) Geldfluss aus der Finanzierungstätigkeit (35 – 36)							0,00	0,00	0,00
SA5	Saldo (5) Geldfluss aus der voranschlagswirksamen Gebarung (Saldo 3 + Saldo 4)							155 600,00	81 900,00	76 435,00
947	Sonstige Zuschüsse der Länder									
947000	Zusätzli. Strukturhilfe Des Landes									
<b>Operative Gebarung</b>										
2/947000+861000	Zuschuss aus Unterstützungspaket	2121	3121	15			39 349,03			39 349,03
SU 21 / 31	Summe Erträge / Einzahlungen operative Gebarung				0,00	0,00	39 349,03	0,00	0,00	39 349,03
SU 22 / 32	Summe Aufwendungen / Auszahlungen operative Gebarung				0,00	0,00	0,00	0,00	0,00	0,00
SA 0 / SA 1	(0) Nettoergebnis (21 - 22) / (1) Geldfluss operative Gebarung (31 – 32)				0,00	0,00	39 349,03	0,00	0,00	39 349,03
SA01	Saldo (01) Haushaltsrücklagen (230 - 240)				0,00	0,00	0,00	0,00	0,00	0,00
SA00	Saldo (00) Nettoergebnis nach Haushaltsrücklagen (Saldo 0 + Saldo 01)				0,00	0,00	39 349,03			

	MVAG	VC QU	Ergebnisvoranschlag			Finanzierungsvoranschlag			
			EH	FH	VA 2024	VA 2023	RA 2022	VA 2024	VA 2023
<b>Investive Gebarung</b>									
SU 33		Summe Einzahlungen investive Gebarung					0,00	0,00	0,00
SU 34		Summe Auszahlungen investive Gebarung					0,00	0,00	0,00
SA2		Saldo (2) Geldfluss aus der Investiven Gebarung (33 – 34)					0,00	0,00	0,00
SA3		Saldo (3) Nettofinanzierungssaldo (Saldo 1 + Saldo 2)					0,00	0,00	39 349,03
<b>Finanzierungstätigkeit</b>									
SU 35		Summe Einzahlungen aus der Finanzierungstätigkeit					0,00	0,00	0,00
SU 36		Summe Auszahlungen aus der Finanzierungstätigkeit					0,00	0,00	0,00
SA4		Saldo (4) Geldfluss aus der Finanzierungstätigkeit (35 – 36)					0,00	0,00	0,00
SA5		Saldo (5) Geldfluss aus der voranschlagswirksamen Gebarung (Saldo 3 + Saldo 4)					0,00	0,00	39 349,03

Personaldaten iSd ÖStp (Anlage 4)



Gruppe 1 - gesamt	Dienstverhältnis zu Gemeinde, dienstleistend in einer Dienststelle, bezahlt aus dem Budget von Gemeinde		Personalaufwendungen				
	Köpfe <sup>3)</sup>	VBÄ <sup>3)</sup>	davon melden Gemeinden optional				gesamt
Bezüge (Unterklasse 50-52)			Nebengebühren (Unterklasse 56)	Dienstgeberbeiträge (Unterklasse 58)	Weitere Aufwendungen	Kontenklasse 5 <sup>2)</sup>	
Beamtinnen und Beamte	k.A.	k.A.	0,00				
Vertragsbedienstete	11,61	11,61	692 400,00				
KV-Bedienstete (Kollektivvertrag)	k.A.	k.A.	0,00				
Nicht zuordenbar	k.A.	k.A.					
Summe	12,61	12,61	692 400,00	3 300,00	167 100,00	0,00	862 800,00
<b>darunter (Teilmengen der Gruppe 1)</b>			Länder und Gemeinden melden optional				
	Köpfe <sup>3)</sup>	VBÄ <sup>3)</sup>	Bezüge (Unterklasse 50-52)	Nebengebühren (Unterklasse 56)	Dienstgeberbeiträge (Unterklasse 58)	Weitere Aufwendungen	Kontenklasse 5 <sup>2)</sup>
Musikschullehrerinnen und -lehrer	k.A.	k.A.					
Elementarpädagoginnen und -pädagogen	7,00	k.A.					
Bedienstete nicht-ausgliederter Krankenanstalten	k.A.	k.A.					
Lehrlinge	k.A.	k.A.					
Summe	7,00	k.A.					

Gruppe 2 - gesamt	Dienstverhältnis zu Gemeinde, nicht dienstleistend bei Gemeinde <sup>14</sup> , bezahlt aus dem Budget von Gemeinde		Personalaufwendungen				
	Köpfe <sup>3)</sup>	VBÄ <sup>3)</sup>	davon melden Gemeinden optional				gesamt
Bezüge (Unterklasse 50-52)			Nebengebühren (Unterklasse 56)	Dienstgeberbeiträge (Unterklasse 58)	Weitere Aufwendungen	Kontenklasse 5 <sup>2)</sup>	
Beamtinnen und Beamte	k.A.	k.A.					
Vertragsbedienstete	k.A.	k.A.					
Nicht zuordenbar	k.A.	k.A.					
Summe	k.A.	k.A.					



Beamtinnen und Beamte - Pensionistinnen und Pensionisten zum 31.12.2024			
	Köpfe <sup>3)</sup>	Ø-Pensionshöhe / Mt. <sup>4)</sup>	
Ruhegenussbezieherinnen und -bezieher			
Hinterbliebene <sup>5)</sup>			
<b>Neue Ruhegenussbezieherinnen und -bezieher im Bezugsjahr 2024</b>			
	Köpfe <sup>3)</sup>	Ø-Pensionsantrittsalter	Ø-Pensionshöhe / Mt. <sup>4)</sup>
Alterspension <sup>6)</sup>			
Dienstunfähigkeit <sup>7)</sup>			
vorzeitige Pensionierung mit Abschlag <sup>8)</sup>			
vorzeitige Pensionierung ohne Abschlag <sup>9)</sup>			
Pensionierungen gesamt	0,0	0,0	0,0
<b>Gesamter Pensionsaufwand für das Bezugsjahr 2024</b>	0,00		
<p>1) gemäß den Vorgaben in Artikel 14 Abs. 2 lit. c ÖStP 2012                  2) Personalrückstellungen und Sachbezüge sind in diese Anlage nicht aufzunehmen                  3) Aus Datenschutzgründen wird dieses Feld erst ab 6 betroffenen Personen ausgewiesen                  4) Durchschnittspension im Dezember laut Personalstatistik-Festlegungen ohne Sonderzahlungen, ohne Pflegegeld und ohne sonstige Transferleistungen; brutto                  5) Witwen-, Witwer-, Waisenversorgungsbezüge und vergleichbare Leistungen                  6) Ruhebezüge aufgrund eines Übertritts in den Ruhestand oder einer vergleichbaren Regelung iSd § 13 BDG 1979                  7) Ruhebezüge aufgrund einer Ruhestandsversetzung wegen dauernder Dienstunfähigkeit iSd § 14 BDG 1979                  8) Ruhebezüge aufgrund einer vorzeitigen Ruhestandsversetzung mit Abschlag iSd §§ 15b, 15c oder 236d BDG 1979                  9) Ruhebezüge aufgrund einer vorzeitigen Ruhestandsversetzung ohne Abschlag                  10) Inkl. Musikschullehrerinnen und -lehrer sowie Elementarpädagoginnen und -pädagogen                  11) Darunter sind Personalgestellungen bei Beteiligungen iSd § 23 VRV 2015 sowie sonstige Personalgestellungen, zB bei anderen Gebietskörperschaften und Körperschaften öffentlichen Rechts zu verstehen.</p>			



Nachweis über Transferzahlungen (Anlage 6a)



Haushaltskonto	Bezeichnung Ansatz	Bezeichnung Post	Summe Einzahlungen	Summe Auszahlungen
<b>Transferzahlungen von/an Bund, Bundesfonds, Bundeskammern</b>				
<b>Gesamtsumme Transferzahlungen von/an Bund, Bundesfonds, Bundeskammern</b>			<b>2 013 900,00</b>	<b>2 000,00</b>
<b>Summe Kapitaltransfers</b>			<b>25 000,00</b>	<b>0,00</b>
<b>Summe Transfers</b>			<b>1 988 900,00</b>	<b>2 000,00</b>
2/021000+816000	Statistisches Amt	Ersätze	200,00	
2/851000+860000	Abwasserbeseitigung - ABA	Zinsenzuschüsse	84 100,00	
2/925000+859400	Ertragsanteile A.Gemein- Wirtschaftl.Bundesabg.	Abgaben Ertragsanteile Bevölkerungsschlüssel	1 749 000,00	
2/941000+860000	Sonstige Finanzaufweisungen nach dem FAG	Laufende Transferzahlungen von Bund, Bundesfonds und Bundeskammern	155 600,00	
6/850000+300000	Wasserversorgung - WVA		25 000,00	
1/633000-612000	Ybbs und Wildbachverbauung	Schutzwasserbauten		2 000,00
<b>Transferzahlungen von/an Länder, Landesfonds, Landesammern</b>				
<b>Gesamtsumme Transferzahlungen von/an Länder, Landesfonds, Landesammern</b>			<b>763 600,00</b>	<b>60 000,00</b>
<b>Summe Kapitaltransfers</b>			<b>140 000,00</b>	<b>0,00</b>
<b>Summe Transfers</b>			<b>623 600,00</b>	<b>60 000,00</b>
2/024000+816000	Wahlangelegenheiten	Ersätze	2 700,00	
2/170000+871000	Katastrophendienst	Beihilfe aus dem Katastrophenfonds	100,00	
2/240100+861010	Tagesbetreuungs-Einrichtung	Kinderbetreuungsbeitrag NÖ Land	30 700,00	
2/940000+861000	Bedarfszuweisungen	Bedarfszuweisungen I - Strukturhilfe	81 800,00	
6/260000+301000	Sportvereine	Kapitaltransfers von Ländern, Landesfonds und Landesammern	100 000,00	
6/612000+871001	Gemeindestraßen	Beihilfe Bedarfszuweisung Land	500 000,00	
6/710000+871001	Land- und Forstwirtschaftlicher Wegebau (Güterwege)	Bedarfszuweisung Land	8 300,00	
6/850000+301000	Wasserversorgung - WVA	Zuschuss Land Wasserwirtschaftsfonds	40 000,00	
1/211000-728000	Volksschule	Medienbeitrag		1 000,00
1/439000-751000	Jugendwohlfahrtsumlage	Jugendwohlfahrtsumlage		59 000,00
<b>Transferzahlungen von/an Gemeinden, Gemeindeverbände, Gemeindefonds</b>				
<b>Gesamtsumme Transferzahlungen von/an Gemeinden, Gemeindeverbände, Gemeindefonds</b>			<b>0,00</b>	<b>0,00</b>
<b>Summe Kapitaltransfers</b>			<b>0,00</b>	<b>0,00</b>
<b>Summe Transfers</b>			<b>0,00</b>	<b>0,00</b>
<b>Transferzahlungen von/an Sozialversicherungsträger</b>				
<b>Gesamtsumme Transferzahlungen von/an Sozialversicherungsträger</b>			<b>20 500,00</b>	<b>1 077 700,00</b>
<b>Summe Kapitaltransfers</b>			<b>0,00</b>	<b>0,00</b>
<b>Summe Transfers</b>			<b>20 500,00</b>	<b>1 077 700,00</b>
2/022000+816000	Standesamt	Ersätze	6 300,00	
2/211000+820000	Volksschule	Dienstgeberbeitrag Finanzamt 70% von Mittelschulgemeinde	1 600,00	
2/211000+828000	Volksschule	Turnhallenbenützung 30 % Anteil Volksschule	900,00	

Haushaltskonto	Bezeichnung Ansatz	Bezeichnung Post	Summe Einzahlungen	Summe Auszahlungen
<b>Transferzahlungen von/an Sozialversicherungsträger</b>				
<b>Gesamtsumme Transferzahlungen von/an Sozialversicherungsträger</b>			<b>20 500,00</b>	<b>1 077 700,00</b>
<b>Summe Kapitaltransfers</b>			<b>0,00</b>	<b>0,00</b>
<b>Summe Transfers</b>			<b>20 500,00</b>	<b>1 077 700,00</b>
2/852000+828000	Müllbeseitigung	Ersatz für Müllsammelstellen- und ASZ - Bewirtschaftung	11 700,00	
1/022000-752000	Standesamt	Umlage		13 400,00
1/060000-726000	Beiträge an Verbände, Vereine und sonstige Organisationen	Gemeindevertreterverband		13 700,00
1/211000-451000	Volksschule	Beheizung 30%iger Anteil von MS-Gde		10 500,00
1/211000-454000	Volksschule	Reinigungsmaterial 30%iger Anteil von MS-Gde		1 000,00
1/211000-458000	Volksschule	Aufwand Kopierer 30%iger Anteil von MS-Gde		3 000,00
1/211000-600000	Volksschule	Strom - Beleuchtung 30%iger Anteil von MS-Gde		4 500,00
1/211000-614000	Volksschule	Instandhaltung Gebäude 30%iger Anteil von MS-Gde		3 600,00
1/211000-619000	Volksschule	Instandhaltung Sporteinrichtung 30%iger Anteil von MS-Gde		300,00
1/211000-631000	Volksschule	Telekommunikation 30%iger Anteil v. MS-Gde		400,00
1/211000-670000	Volksschule	Versicherungen 30%iger Anteil von MS-Gde		3 400,00
1/211000-710000	Volksschule	Öffentliche Abgaben 30%iger Anteil von MS-Gde		4 000,00
1/212000-752000	Mittelschulen	Schulumlagen an Hauptschulgemeinden		171 700,00
1/214000-752000	Polytechnische Schulen	Schulumlagen an Polytechnische Schulen		22 100,00
1/419000-751000	Sonstige Einrichtungen und Maßnahmen	Wohnsitzgemeindebeitrag laut Sozialhilfegesetz		5 100,00
1/419000-752000	Sonstige Einrichtungen und Maßnahmen	Sozialhilfeumlage		302 000,00
1/522000-752000	Reinhaltung der Luft	Verbandsumlage		3 800,00
1/562000-752000	Beiträge D.Gemeinde Als Krankenanst.Sprengel	Sprengelbeitrag NÖKAS		499 000,00
1/562100-752000	NÖKAS	Verwaltungsaufwand		100,00
1/771000-752000	Maßnahmen zur Förderung des Tourismus	Tourismusdestination Umlage		4 000,00
1/771000-753000	Maßnahmen zur Förderung des Tourismus	NÖ Eisenstrasse - Mitgliedsbeitrag (LEADER)		2 800,00
1/920000-752000	Ausschließliche Gemeindeabgaben	Kosten der Abgabeneinhebung		9 300,00
<b>Transferzahlungen von/an sonst. Träger des öffentlichen Rechts</b>				
<b>Gesamtsumme Transferzahlungen von/an sonst. Träger des öffentlichen Rechts</b>			<b>0,00</b>	<b>2 600,00</b>
<b>Summe Kapitaltransfers</b>			<b>0,00</b>	<b>0,00</b>
<b>Summe Transfers</b>			<b>0,00</b>	<b>2 600,00</b>
1/771000-754300	Maßnahmen zur Förderung des Tourismus	Marketingbeitrag Mountainbike		2 600,00
<b>Gesamtsumme</b>			<b>2 798 000,00</b>	<b>1 142 300,00</b>

Nachweis über Haushaltsrücklagen und Zahlungsmittelreserven  
(Anlage 6b)





Haushaltsrücklagen		Ansatz	Rücklagenstand	Zuweisungen	Entnahmen	Rücklagenstand	Zahlungsmittelreserven		
Nr.	Verwendungszweck		31.12.2023			31.12.2024	31.12.2023	31.12.2024	Konto-/Sparbuchnummer
8/9990934/00021	Rücklage Dornleiten 21	853000	0,00			0,00	12 856,78	12 856,78	ZW 24 294024 AT34 3293 9000 3402 0339
8/9990934/00078	Rücklage Dornleiten 78	853000	0,00			0,00	94,48	94,48	ZW 26 294026 AT89 3293 9000 3402 1386
<b>Zweckgebundene Haushaltsrücklagen</b>			<b>0,00</b>	<b>0,00</b>	<b>0,00</b>	<b>0,00</b>	<b>12 951,26</b>	<b>12 951,26</b>	
<b>Gesamtsummen</b>			<b>0,00</b>	<b>0,00</b>	<b>0,00</b>	<b>0,00</b>	<b>12 951,26</b>	<b>12 951,26</b>	



Einzelnachweis über Finanzschulden und Schuldendienst  
(Anlage 6c)



Darlehen/Darlehensgeber Verwendung/Staat Aktenzahl	Laufzeit Währung/Zinssatz Zinsindikator	Darlehenshöhe Gesamt	Buchwert 31.12.2023	Zugang	Tilgung	Zinsen	Summe Schuldendienst	Schuldendienst- ersätze	Buchwert 31.12.2024	Netto Schuldendienst
<b>1. Darlehen für Investitionszwecke</b>										
<b>1.1. ... von Trägern des öffentlichen Rechts</b>										
<b>1.1.1. ... von Bund, Bundesfonds, Bundeskammern</b>										
<b>1.1.2. ... von Ländern, Landesfonds, Landesammern</b>										
5000153/85003 NÖ Wasserwirts WVA - BA03, 602519457/AT WWF-20146003	2016 - 2050 EUR/1,000% FIX verzinst	95 062,67	82 100,00	800,00		800,00	800,00		82 900,00	800,00
5000153/850005 NÖ Wasserwirts WVA Erweiterung BA05, 602528464/AT WWF-20146005/2	2018 - 2053 EUR/1,000% 850000	18 500,00	17 600,00	200,00		200,00	200,00		17 800,00	200,00
5000153/851012 NÖ Wasserwirts Abwasserbeseitigungsanlage BA12, Randgebiete/AT 602521893	2011 - 2050 EUR/1,000% normal verzir 851000	47 257,76	40 600,00	400,00		400,00	400,00		41 000,00	400,00
<b>1.1.3. ... von Gemeinden, Gemeindeverbänden, Gemeindefonds</b>										
97/7102024 Darlehensgeber Errichtung Güterweg Winterreith/AT	2024 - 2039 EUR/0,000% 6M-EURIBOF	68 900,00		68 900,00		1 700,00	1 700,00		68 900,00	1 700,00
<b>1.1.4. ... von Sozialversicherungsträgern</b>										
<b>1.1.5. ... von sonstigen Trägern des öffentlichen Rechts</b>										
<b>1.2. ... von Beteiligungen der Gebietskörperschaft (ohne Finanzunternehmungen)</b>										
<b>1.3. ... von Unternehmen (ohne Beteiligungen und ohne Finanzunternehmungen)</b>										
<b>1.4. ... von Finanzunternehmen</b>										
<b>1.4.1. ... von Finanzunternehmen im Inland</b>										
97/292019 Darlehensgeber Hochwasserschutzbauten 2024/AT	2018 - 2050 EUR/1,500% 6M-EURIBOF	90 000,00		90 000,00		2 300,00	2 300,00	200,00	90 000,00	2 100,00

# Voranschlag 2024

Gemeinde Hollenstein an der Ybbs

# Einzelnachweis über Finanzschulden und Schuldendienst (Anlage 6c)

Darlehen/Darlehensgeber Verwendung/Staat Aktenzahl	Laufzeit Währung/Zinssatz Zinsindikator	Darlehenshöhe Gesamt	Buchwert 31.12.2023	Zugang	Tilgung	Zinsen	Summe Schuldendienst	Schuldendienst- ersätze	Buchwert 31.12.2024	Netto Schuldendienst
97/2401001 Darlehensgeber Errichtung Tagesbetreuungseinrichtung - TBE/AT 240100	2023 - 2049 EUR/0,000%	2 056 000,00		2 056 000,00		46 300,00	46 300,00		2 056 000,00	46 300,00
97/6332018 Darlehensgeber Hochwasserschutzbauten 2023, Gallenzerkogelmure; HW Ybbs/AT 633000	2023 - 2040 EUR/1,500% 6M-EURIBOf		235 000,00		11 000,00	2 300,00	13 300,00	400,00	224 000,00	12 900,00
97/8500603 Darlehensgeber ABA - Investitionen/AT 851000	2023 - 2053 EUR/0,000%		300 000,00		15 000,00	1 900,00	16 900,00		285 000,00	16 900,00
5000358/2402011 Raiffeisenban Neubau Kindergarten/AT AT10 3293 9307 04 240000	2011 - 2027 EUR/4,158% 6M-EURIBOf	896 900,00	222 500,00		63 600,00	8 200,00	71 800,00	3 800,00	158 900,00	68 000,00
5000358/7102014 Raiffeisenban Güterwege - Bau und Instandhaltung 2015/AT AT36 3293 9312 04 710000	2015 - 2026 EUR/4,675% 6M-EURIBOf	60 000,00	15 000,00		6 000,00	600,00	6 600,00	200,00	9 000,00	6 400,00
5000358/8502009 Raiffeisenban Wasserversorgungsanlage Wenten, WVA BA03/AT AT28 3293 9303 04 850000	2009 - 2035 EUR/4,471% 6M-EURIBOf	1 387 000,00	665 800,00		55 500,00	31 000,00	86 500,00	19 100,00	610 300,00	67 400,00
5000358/8502012 Raiffeisenban WVA-BA05-Leitungsbau - Bauteil 1/AT AT98 3293 9309 04 850000	2012 - 2039 EUR/4,585% 6M-EURIBOf	342 000,00	212 000,00		13 700,00	9 600,00	23 300,00	3 000,00	198 300,00	20 300,00
5000358/8511312 Raiffeisenban ABA-BA13, Energiekonzept 311-04 000 303, Photovoltaikanlagen - geförderter Teil/AT AT89 3293 9311 04 851000	2012 - 2038 EUR/5,184% 6M-EURIBOf	342 000,00	205 200,00		13 700,00	9 200,00	22 900,00	12 300,00	191 500,00	10 600,00

**Voranschlag 2024**

Gemeinde Hollenstein an der Ybbs

**Einzelnachweis über Finanzschulden und Schuldendienst (Anlage 6c)**

Darlehen/Darlehensgeber Verwendung/Staat Aktenzahl	Laufzeit Währung/Zinssatz Zinsindikator	Darlehenshöhe Gesamt	Buchwert 31.12.2023	Zugang	Tilgung	Zinsen	Summe Schuldendienst	Schuldendienst- ersätze	Buchwert 31.12.2024	Netto Schuldendienst
5000358/8511313 Raiffeisenban ABA-BA13 - Energiekonzept, 310-04.000.303/AT AT45 3293 9310 04 851000	2012 - 2027 EUR/1,250% 6M-EURIBOf	280 000,00	74 700,00		18 700,00	3 500,00	22 200,00		56 000,00	22 200,00
5000358/8512008 Raiffeisenban ABA BA08 Sanierungen/Sagmeister/ AT90 3293 9300 04 851000	2008 - 2035 EUR/1,089% 6M-EURIBOf	230 000,00	111 900,00		9 700,00	5 300,00	15 000,00		102 200,00	15 000,00
5000358/8702010 Raiffeisenban Kanal BA 05, Königsberg und, Generalsanierung Kanalnetz/AT AT29 3293 9001 04 851000	1998 - 2024 EUR/0,907% UDRB-6M	405 514,41	18 900,00		18 900,00	500,00	19 400,00	15 100,00		4 300,00
5000358/8702011 Raiffeisenban Straßenbau - Güterwege - Ybbstalradweg, (Fahnlehen - Oberblamau)/AT AT80 3293 9313 04 612000	2016 - 2027 EUR/5,083% 6M-EURIBOf	60 000,00	24 000,00		6 000,00	1 100,00	7 100,00		18 000,00	7 100,00
5000362/851012 Hypo Niederö Abwasserbeseitigungsanlage BA12, Randgebiete/AT 0466174009 851000	2011 - 2038 EUR/4,255% 6M-EURIBOf	750 000,00	471 600,00		23 000,00	19 800,00	42 800,00	15 700,00	448 600,00	27 100,00
5000362/8510000 Hypo Niederö Kanal BA07, NÖ Landes- Hypothekenbank AG/AT 466117900 851000	2004 - 2029 EUR/4,833% 6M-EURIBOf	35 000,00	9 000,00		1 500,00	400,00	1 900,00		7 500,00	1 900,00
5000362/8510001 Hypo Niederö Abwasserbeseitigungsanlage, ABA - BA 14 Klärschlamm Entsorgung/AT 00466242608 851000	2015 - 2030 EUR/4,275% 6M-EURIBOf	190 000,00	95 500,00		12 000,00	4 000,00	16 000,00		83 500,00	16 000,00
5000362/8510002 Hypo Niederö BA04 Kanal Wurnau-Siedlung, Hypo NÖ, Errichtung Kläranlage/AT 00480026802 und C 851000	1995 - 2034 EUR/2,000% nieder verzin:	2 466 007,28	330 300,00		62 000,00	6 200,00	68 200,00		268 300,00	68 200,00

# Voranschlag 2024

Gemeinde Hollenstein an der Ybbs

# Einzelnachweis über Finanzschulden und Schuldendienst (Anlage 6c)

Darlehen/Darlehensgeber Verwendung/Staat Aktenzahl	Laufzeit Währung/Zinssatz Zinsindikator	Darlehenshöhe Gesamt	Buchwert 31.12.2023	Zugang	Tilgung	Zinsen	Summe Schuldendienst	Schuldendienst- ersätze	Buchwert 31.12.2024	Netto Schuldendienst
5000362/8510003 Hypo Niederö Ankauf HLF 3000, Freiwillige Feuerwehr Hollenstein/AT 00466216100 163000	2014 - 2024 EUR/4,275% 6M-EURIBOF	125 000,00	13 300,00		13 300,00	400,00	13 700,00			13 700,00
5000362/8510006 Hypo Niederö Aubodenbach und Mure Gallenzen - 2022/23/AT 633000	2022 - 2047 EUR/4,275% 6M-EURIBOF	300 000,00	300 000,00			12 800,00	12 800,00		300 000,00	12 800,00
5000372/2000063 Sparkasse de Herstellung Infrastruktur Königsberg, 00007-622053, AT60 2020 2000 0762 2053/AT AT60 2020 2000 07 771000	2016 - 2026 EUR/4,262% 6M-EURIBOF	120 000,00	36 000,00		12 000,00	1 400,00	13 400,00		24 000,00	13 400,00
5000372/2000065 Sparkasse de Wasserversorgungsanlage BA05, WVA - BA05 - Leitungsnetz Teil 2, AT58 2020 2000 0762 2186/AT 00007-622186 850000	2016 - 2041 EUR/0,870% 6M-EURIBOF	120 000,00	88 800,00		4 800,00	4 100,00	8 900,00		84 000,00	8 900,00
5000372/2000066 Sparkasse de WVA-BA06 00007-622491, AT68 2020 2000 0762 2491, Kalchau; Steinhausgründe: Lus; Saimannslehen/AT 00007-622491 850000	2018 - 2045 EUR/4,251% 6M-EURIBOF	480 000,00	422 400,00		19 200,00	18 600,00	37 800,00	6 400,00	403 200,00	31 400,00
5000372/2000067 Sparkasse de Mure Gallenzen, HW Ybbs/Brücke Kranzlerb, AT13 2020 2000 7600 4795, 620535/00076- 004795/GEMEIN/AT 620535/00076-0047 633000	2021 - 2036 EUR/0,590% 150 000,00	130 005,00 150 000,00	112 700,00		8 700,00	700,00	9 400,00		104 000,00	9 400,00
5000372/2000067 Sparkasse de Mure Gallenzen, HW Ybbs/Brücke Kranzlerb, AT13 2020 2000 7600 4795, 620535/00076- 004795/GEMEIN/AT 620535/00076-0047 710000	2021 - 2036 EUR/0,590% 150 000,00	19 995,00 150 000,00	17 300,00		1 300,00	100,00	1 400,00		16 000,00	1 400,00



# Voranschlag 2024

Gemeinde Hollenstein an der Ybbs

# Einzelnachweis über Finanzschulden und Schuldendienst (Anlage 6c)

Darlehen/Darlehensgeber Verwendung/Staat Aktenzahl	Laufzeit Währung/Zinssatz Zinsindikator	Darlehenshöhe Gesamt	Buchwert 31.12.2023	Zugang	Tilgung	Zinsen	Summe Schuldendienst	Schuldendienst- ersätze	Buchwert 31.12.2024	Netto Schuldendienst
5000372/2000068 Sparkasse de Ankauf HLF1 (2020), AT60 2020 2000 7600 5792/AT 620535/00076-0057 163000	2022 - 2037 EUR/1,200% FIX verzinst	80 000,00	72 600,00		5 000,00	900,00	5 900,00		67 600,00	5 900,00
5000372/2000069 Sparkasse de ABA - BA 016 - Reinvestition Kläranlage, AT50 2020 2000 7600 5487/AT 320535 / 00076-00€ 851000	2022 - 2046 EUR/0,650% FIX verzinst	300 000,00	300 000,00			2 000,00	2 000,00		300 000,00	2 000,00
5000401/6122010 Volksbank Ni Hochwasserschutz Ybbs und, Hammerbach, Behebung - Unwetterschäden 2009/AT 230 0036 2006 633000	2010 - 2025 EUR/4,235% 6M-EURIBO€	110 000,00	14 700,00		7 300,00	600,00	7 900,00		7 400,00	7 900,00
5000401/6332014 Volksbank Ni Hochwasserschutz 2013 und, Sofortmassnahmen 2014/AT 230 0036 2030 633000	2014 - 2030 EUR/4,712% 6M-EURIBO€	70 000,00	30 300,00		4 700,00	1 400,00	6 100,00		25 600,00	6 100,00
8260304/2000062 BAWAG P.S.I Kanal - BA06, Abwasserbeseitigungsanlage, Kleinhollenstein / Dorfplatz/AT 115.3933 851000	2002 - 2030 EUR/0,980% euribor6-12	1 489 793,10	449 900,00		60 700,00	20 400,00	81 100,00	69 000,00	389 200,00	12 100,00
<b>1.4.2. ... von Finanzunternehmen im Ausland</b>										
<b>1.5. ... von Sonstigen</b>										
<b>Zwischensumme</b>			<b>4 989 700,00</b>	<b>2 216 300,00</b>	<b>467 300,00</b>	<b>218 700,00</b>	<b>686 000,00</b>	<b>145 200,00</b>	<b>6 738 700,00</b>	<b>540 800,00</b>

## 2. Finanzschulden für den laufenden Aufwand

### 2.1. ... von Trägern des öffentlichen Rechts

#### 2.1.1. ... von Bund, Bundesfonds, Bundeskammern

#### 2.1.2. ... von Ländern, Landesfonds, Landeskammern

#### 2.1.3. ... von Gemeinden, Gemeindeverbänden, Gemeindefonds

#### 2.1.4. ... von Sozialversicherungsträgern

#### 2.1.5. ... von sonstigen Trägern des öffentlichen Rechts

Darlehen/Darlehensgeber	Laufzeit	Darlehenshöhe	Buchwert	Zugang	Tilgung	Zinsen	Summe	Schuldendienst-	Buchwert	Netto
Verwendung/Staat	Währung/Zinssatz	Gesamt	31.12.2023				Schuldendienst	ersätze	31.12.2024	Schuldendienst
Aktenzahl	Ansatz	Zinsindikator								
2.2. ... von Beteiligungen der Gebietskörperschaft (ohne Finanzunternehmungen)										
2.3. ... von Unternehmen (ohne Beteiligungen und ohne Finanzunternehmungen)										
2.4. ... von Finanzunternehmen										
2.4.1. ... von Finanzunternehmen im Inland										
2.4.2. ... von Finanzunternehmen im Ausland										
2.5. ... von Sonstigen										
<b>Zwischensumme</b>			0,00	0,00	0,00	0,00	0,00	0,00	0,00	0,00
<b>SUMME (1 und 2)</b>			4 989 700,00	2 216 300,00	467 300,00	218 700,00	686 000,00	145 200,00	6 738 700,00	540 800,00
Davon ohne Quasi-KG *)			1 093 400,00	2 214 900,00	138 900,00	80 800,00	219 700,00	4 600,00	3 169 400,00	215 100,00
Davon Quasi-KG *)			3 896 300,00	1 400,00	328 400,00	137 900,00	466 300,00	140 600,00	3 569 300,00	325 700,00

\*) Quasi-Kapitalgesellschaften außerhalb des Sektors Staat gemäß ESVG (Ansatz 85-89).

Nachweis über haushaltsinterne Vergütungen (Anlage 6f)



Gruppenebene		Erträge	Aufwendungen
0	Vertretungskörper und allgemeine Verwaltung	43 200,00	0,00
1	Öffentliche Ordnung und Sicherheit	0,00	0,00
2	Unterricht, Erziehung, Sport und Wissenschaft	0,00	0,00
3	Kunst, Kultur und Kultus	0,00	0,00
4	Soziale Wohlfahrt und Wohnbauförderung	0,00	0,00
5	Gesundheit	0,00	0,00
6	Straßen- und Wasserbau, Verkehr	0,00	0,00
7	Wirtschaftsförderung	0,00	0,00
8	Dienstleistungen	79 200,00	127 600,00
9	Finanzwirtschaft	0,00	0,00
<b>Summe</b>		<b>122 400,00</b>	<b>127 600,00</b>



Rückstellungsspiegel (Anlage 6q)





Rückstellung	Stand 31.12.2023	Dotierungen (+)	Auflösung inkl. Verbrauch (-)	Stand 31.12.2024
<b>Kurzfristig</b>	<b>0,00</b>	<b>0,00</b>	<b>0,00</b>	<b>0,00</b>
Rückstellungen für Prozesskosten				
Rückstellungen für nicht konsumierte Urlaube				
Rückstellungen für ausstehende Rechnungen				
Sonstige kurzfristige Rückstellungen				
<b>Langfristig</b>	<b>6 300,00</b>	<b>0,00</b>	<b>0,00</b>	<b>6 300,00</b>
Rückstellungen für Abfertigungen				
Rückstellungen für Jubiläumszuwendungen	6 300,00			6 300,00
Rückstellungen für Haftungen				
Rückstellungen für Sanierung von Altlasten				
Rückstellungen für Pensionen (Säule I)				
Sonstige langfristige Rückstellungen				
<b>Gesamtsumme</b>	<b>6 300,00</b>	<b>0,00</b>	<b>0,00</b>	<b>6 300,00</b>



MFP - Ergebnishaushalt Gesamt 1. Ebene  
- interne Vergütungen enthalten



MVAG	Mittelverwendungs- und -aufbringungsgruppen (1. Ebene)	VA 2024	Plan 2025	Plan 2026	Plan 2027	Plan 2028
211	Erträge aus der operativen Verwaltungstätigkeit	3 461 300,00	3 541 900,00	3 564 400,00	3 612 900,00	3 643 900,00
212	Erträge aus Transfers	1 158 900,00	1 220 600,00	1 212 900,00	1 193 700,00	1 146 500,00
213	Finanzerträge	2 000,00	2 100,00	2 100,00	2 200,00	2 200,00
<b>21</b>	<b>Summe Erträge</b>	<b>4 622 200,00</b>	<b>4 764 600,00</b>	<b>4 779 400,00</b>	<b>4 808 800,00</b>	<b>4 792 600,00</b>
221	Personalaufwand	862 800,00	988 300,00	1 017 800,00	1 048 300,00	1 079 700,00
222	Sachaufwand	2 042 500,00	2 005 300,00	1 963 400,00	1 946 100,00	1 930 200,00
223	Transferaufwand	1 392 200,00	1 452 600,00	1 502 800,00	1 572 000,00	1 630 400,00
224	Finanzaufwand	222 700,00	254 200,00	233 000,00	208 000,00	186 300,00
<b>22</b>	<b>Summe Aufwendungen</b>	<b>4 520 200,00</b>	<b>4 700 400,00</b>	<b>4 717 000,00</b>	<b>4 774 400,00</b>	<b>4 826 600,00</b>
<b>SA0</b>	<b>Saldo (0) Nettoergebnis (21 - 22)</b>	<b>102 000,00</b>	<b>64 200,00</b>	<b>62 400,00</b>	<b>34 400,00</b>	<b>-34 000,00</b>
230	Entnahmen von Haushaltsrücklagen					
240	Zuweisungen an Haushaltsrücklagen	1 400,00	1 400,00	1 400,00	1 400,00	
<b>SA01</b>	<b>Saldo (01) Haushaltsrücklagen (230 - 240)</b>	<b>-1 400,00</b>	<b>-1 400,00</b>	<b>-1 400,00</b>	<b>-1 400,00</b>	<b>0,00</b>
<b>SA00</b>	<b>Saldo (00) Nettoergebnis nach Haushaltsrücklagen (Saldo 0 + Saldo 01)</b>	<b>100 600,00</b>	<b>62 800,00</b>	<b>61 000,00</b>	<b>33 000,00</b>	<b>-34 000,00</b>



MFP - Ergebnishaushalt Gesamt 1. und 2. Ebene  
- interne Vergütungen enthalten





MVAG	Mittelverwendungs- und aufbringungsgruppen (1. und 2. Ebene)	VA 2024	Plan 2025	Plan 2026	Plan 2027	Plan 2028
<b>211</b>	<b>Erträge aus der operativen Verwaltungstätigkeit</b>	<b>3 461 300,00</b>	<b>3 541 900,00</b>	<b>3 564 400,00</b>	<b>3 612 900,00</b>	<b>3 643 900,00</b>
2111	Erträge aus eigenen Abgaben	964 700,00	970 500,00	976 300,00	982 200,00	985 600,00
2112	Erträge aus Ertragsanteilen	1 749 000,00	1 784 000,00	1 819 700,00	1 856 100,00	1 893 300,00
2113	Erträge aus Gebühren	56 200,00	57 200,00	58 200,00	59 200,00	52 200,00
2114	Erträge aus Leistungen	244 900,00	272 300,00	277 300,00	282 500,00	283 900,00
2115	Erträge aus Besitz und wirtschaftlicher Tätigkeit	54 900,00	54 900,00	54 900,00	54 900,00	54 900,00
2116	Erträge aus Veräußerung und sonstige Erträge	351 600,00	357 000,00	357 000,00	357 000,00	353 000,00
2117	Nicht finanzierungswirksame operative Erträge	40 000,00	46 000,00	21 000,00	21 000,00	21 000,00
<b>212</b>	<b>Erträge aus Transfers</b>	<b>1 158 900,00</b>	<b>1 220 600,00</b>	<b>1 212 900,00</b>	<b>1 193 700,00</b>	<b>1 146 500,00</b>
2121	Transferertrag von Trägern des öffentlichen Rechts	998 300,00	1 060 000,00	1 052 300,00	1 039 900,00	1 000 900,00
2122	Transferertrag von Beteiligungen					
2123	Transferertrag von Unternehmen (mit Finanzunternehmen)					
2124	Transferertrag von Haushalten und Organisationen ohne Erwerbscharakter	1 400,00	1 400,00	1 400,00	1 400,00	
2125	Transferertrag vom Ausland					
2126	Investitions- und Tilgungszuschüsse zwischen Unternehmungen und Betrieben der Gebietskörperschaft und der Gebietskörperschaft					
2127	Nicht finanzierungswirksamer Transferertrag	159 200,00	159 200,00	159 200,00	152 400,00	145 600,00
<b>213</b>	<b>Finanzerträge</b>	<b>2 000,00</b>	<b>2 100,00</b>	<b>2 100,00</b>	<b>2 200,00</b>	<b>2 200,00</b>
2131	Erträge aus Zinsen	2 000,00	2 100,00	2 100,00	2 200,00	2 200,00
2132	Erträge aus Zinsen aus derivativen Finanzinstrumenten mit und ohne Grundgeschäft					
2133	Erträge aus Gewinnentnahmen von marktbestimmten Betrieben					
2134	Sonstige Finanzerträge					
2135	Erträge aus Dividenden/Gewinnausschüttungen					
2136	Sonstige nicht finanzierungswirksame Finanzerträge					
<b>21</b>	<b>Summe Erträge</b>	<b>4 622 200,00</b>	<b>4 764 600,00</b>	<b>4 779 400,00</b>	<b>4 808 800,00</b>	<b>4 792 600,00</b>
<b>221</b>	<b>Personalaufwand</b>	<b>862 800,00</b>	<b>988 300,00</b>	<b>1 017 800,00</b>	<b>1 048 300,00</b>	<b>1 079 700,00</b>
2211	Personalaufwand (Bezüge, Nebengebühren, Mehrleistungen)	695 700,00	787 800,00	811 400,00	835 700,00	860 800,00
2212	Gesetzlicher und freiwilliger Sozialaufwand	167 100,00	200 500,00	206 400,00	212 600,00	218 900,00
2213	Sonstiger Personalaufwand					
2214	Nicht finanzierungswirksamer Personalaufwand					
<b>222</b>	<b>Sachaufwand</b>	<b>2 042 500,00</b>	<b>2 005 300,00</b>	<b>1 963 400,00</b>	<b>1 946 100,00</b>	<b>1 930 200,00</b>
2221	Gebrauchs- und Verbrauchsgüter, Handelswaren	84 200,00	84 200,00	84 200,00	84 200,00	84 200,00
2222	Verwaltungs- und Betriebsaufwand	158 700,00	158 700,00	158 700,00	158 700,00	158 700,00

MVAG	Mittelverwendungs- und aufbringungsgruppen (1. und 2. Ebene)	VA 2024	Plan 2025	Plan 2026	Plan 2027	Plan 2028
2223	Leasing- und Mietaufwand	100 000,00	100 000,00	100 000,00	100 000,00	100 000,00
2224	Instandhaltung	281 600,00	276 300,00	276 400,00	276 500,00	275 800,00
2225	Sonstiger Sachaufwand	562 000,00	560 700,00	564 100,00	568 700,00	572 300,00
2226	Nicht finanzierungswirksamer Sachaufwand	856 000,00	825 400,00	780 000,00	758 000,00	739 200,00
<b>223</b>	<b>Transferaufwand</b>	<b>1 392 200,00</b>	<b>1 452 600,00</b>	<b>1 502 800,00</b>	<b>1 572 000,00</b>	<b>1 630 400,00</b>
2231	Transferaufwand an Träger des öffentlichen Rechts	1 296 100,00	1 356 500,00	1 408 300,00	1 477 500,00	1 550 800,00
2232	Transferaufwand an Beteiligungen					
2233	Transferaufwand an Unternehmen (mit Finanzunternehmen)	16 500,00	16 500,00	14 900,00	14 900,00	
2234	Transferaufwand an Haushalte und Organisationen ohne Erwerbscharakter	79 600,00	79 600,00	79 600,00	79 600,00	79 600,00
2235	Transferaufwand an das Ausland					
2236	Investitions- und Tilgungszuschüsse zwischen Unternehmungen und Betrieben der Gebietskörperschaft und der Gebietskörperschaft					
2237	Nicht finanzierungswirksamer Transferaufwand					
<b>224</b>	<b>Finanzaufwand</b>	<b>222 700,00</b>	<b>254 200,00</b>	<b>233 000,00</b>	<b>208 000,00</b>	<b>186 300,00</b>
2241	Aufwendungen für Zinsen	219 200,00	250 700,00	229 500,00	204 500,00	182 800,00
2242	Zinsen und sonstige Aufwendungen aus derivativen Finanzinstrumenten mit und ohne Grundgeschäft					
2243	Gewinnentnahmen von Unternehmungen und marktbestimmten Betrieben der Gebietskörperschaft (innerhalb der Gebietskörperschaft)					
2244	Sonstiger Finanzaufwand	3 500,00	3 500,00	3 500,00	3 500,00	3 500,00
2245	Nicht finanzierungswirksamer Finanzaufwand					
<b>22</b>	<b>Summe Aufwendungen</b>	<b>4 520 200,00</b>	<b>4 700 400,00</b>	<b>4 717 000,00</b>	<b>4 774 400,00</b>	<b>4 826 600,00</b>
<b>SA0</b>	<b>Saldo (0) Nettoergebnis (21 - 22)</b>	<b>102 000,00</b>	<b>64 200,00</b>	<b>62 400,00</b>	<b>34 400,00</b>	<b>-34 000,00</b>
<b>230</b>	<b>Entnahmen von Haushaltsrücklagen</b>	<b>0,00</b>	<b>0,00</b>	<b>0,00</b>	<b>0,00</b>	<b>0,00</b>
2301	Entnahmen von Haushaltsrücklagen					
<b>240</b>	<b>Zuweisungen an Haushaltsrücklagen</b>	<b>1 400,00</b>	<b>1 400,00</b>	<b>1 400,00</b>	<b>1 400,00</b>	<b>0,00</b>
2401	Zuweisungen an Haushaltsrücklagen	1 400,00	1 400,00	1 400,00	1 400,00	
<b>SA01</b>	<b>Saldo (01) Haushaltsrücklagen (230 - 240)</b>	<b>-1 400,00</b>	<b>-1 400,00</b>	<b>-1 400,00</b>	<b>-1 400,00</b>	<b>0,00</b>
<b>SA00</b>	<b>Saldo (00) Nettoergebnis nach Haushaltsrücklagen (Saldo 0 + Saldo 01)</b>	<b>100 600,00</b>	<b>62 800,00</b>	<b>61 000,00</b>	<b>33 000,00</b>	<b>-34 000,00</b>

MFP - Finanzierungshaushalt Gesamt 1. Ebene  
- interne Vergütungen enthalten



MVAG	Mittelverwendungs- und -aufbringungsgruppen (1. Ebene)	VA 2024	Plan 2025	Plan 2026	Plan 2027	Plan 2028
<b>OPERATIVE GEBARUNG</b>						
311	Einzahlungen aus operativer Verwaltungstätigkeit	3 421 300,00	3 495 900,00	3 543 400,00	3 591 900,00	3 622 900,00
312	Einzahlungen aus Transfers	999 700,00	1 061 400,00	1 053 700,00	1 041 300,00	1 000 900,00
313	Einzahlungen aus Finanzerträgen	2 000,00	2 100,00	2 100,00	2 200,00	2 200,00
<b>31</b>	<b>Summe Einzahlungen operative Gebarung</b>	<b>4 423 000,00</b>	<b>4 559 400,00</b>	<b>4 599 200,00</b>	<b>4 635 400,00</b>	<b>4 626 000,00</b>
321	Auszahlungen aus Personalaufwand	862 800,00	988 300,00	1 017 800,00	1 048 300,00	1 079 700,00
322	Auszahlungen aus Sachaufwand	1 197 400,00	1 179 900,00	1 183 400,00	1 188 100,00	1 191 000,00
323	Auszahlungen aus Transfers	1 392 200,00	1 452 600,00	1 502 800,00	1 572 000,00	1 630 400,00
324	Auszahlungen aus Finanzaufwand	222 700,00	254 200,00	233 000,00	208 000,00	186 300,00
<b>32</b>	<b>Summe Auszahlungen operative Gebarung</b>	<b>3 675 100,00</b>	<b>3 875 000,00</b>	<b>3 937 000,00</b>	<b>4 016 400,00</b>	<b>4 087 400,00</b>
<b>SA1</b>	<b>Saldo (1) Geldfluss aus der operativen Gebarung (31 – 32)</b>	<b>747 900,00</b>	<b>684 400,00</b>	<b>662 200,00</b>	<b>619 000,00</b>	<b>538 600,00</b>
<b>INVESTIVE GEBARUNG</b>						
331	Einzahlungen aus der Investitionstätigkeit					
332	Einzahlungen aus der Rückzahlung von Darlehen sowie gewährten Vorschüssen					
333	Einzahlungen aus Kapitaltransfers	895 300,00	399 200,00	332 000,00	229 000,00	120 000,00
<b>33</b>	<b>Summe Einzahlungen investive Gebarung</b>	<b>895 300,00</b>	<b>399 200,00</b>	<b>332 000,00</b>	<b>229 000,00</b>	<b>120 000,00</b>
341	Auszahlungen aus der Investitionstätigkeit	3 522 400,00	916 500,00	846 500,00	746 600,00	695 000,00
342	Auszahlungen aus der Gewährung von Darlehen sowie gewährten Vorschüssen	95 000,00	20 000,00			
343	Auszahlungen aus Kapitaltransfers					
<b>34</b>	<b>Summe Auszahlungen investive Gebarung</b>	<b>3 617 400,00</b>	<b>936 500,00</b>	<b>846 500,00</b>	<b>746 600,00</b>	<b>695 000,00</b>
<b>SA2</b>	<b>Saldo (2) Geldfluss aus der investiven Gebarung (33 – 34)</b>	<b>-2 722 100,00</b>	<b>-537 300,00</b>	<b>-514 500,00</b>	<b>-517 600,00</b>	<b>-575 000,00</b>
<b>SA3</b>	<b>Saldo (3) Nettofinanzierungssaldo (Saldo 1 + Saldo 2)</b>	<b>-1 974 200,00</b>	<b>147 100,00</b>	<b>147 700,00</b>	<b>101 400,00</b>	<b>-36 400,00</b>

MVAG	Mittelverwendungs- und -aufbringungsgruppen (1. Ebene)	VA 2024	Plan 2025	Plan 2026	Plan 2027	Plan 2028
<b>FINANZIERUNGSTÄTIGKEIT</b>						
351	Einzahlungen aus der Aufnahme von Finanzschulden	2 216 300,00	1 500,00	1 500,00	1 600,00	
353	Einzahlungen infolge eines Kapitaltausches bei derivativen Finanzinstrumenten mit Grundgeschäft					
355	Einzahlungen aus dem Abgang von Finanzinstrumenten					
<b>35</b>	<b>Summe Einzahlungen aus der Finanzierungstätigkeit</b>	<b>2 216 300,00</b>	<b>1 500,00</b>	<b>1 500,00</b>	<b>1 600,00</b>	<b>0,00</b>
361	Auszahlungen aus der Tilgung von Finanzschulden	467 300,00	527 200,00	531 400,00	468 700,00	409 100,00
363	Auszahlungen infolge eines Kapitaltausches bei derivativen Finanzinstrumenten mit Grundgeschäft					
365	Auszahlungen für den Erwerb von Finanzinstrumenten					
<b>36</b>	<b>Summe Auszahlungen aus der Finanzierungstätigkeit</b>	<b>467 300,00</b>	<b>527 200,00</b>	<b>531 400,00</b>	<b>468 700,00</b>	<b>409 100,00</b>
<b>SA4</b>	<b>Saldo (4) Geldfluss aus der Finanzierungstätigkeit (35 – 36)</b>	<b>1 749 000,00</b>	<b>-525 700,00</b>	<b>-529 900,00</b>	<b>-467 100,00</b>	<b>-409 100,00</b>
<b>SA5</b>	<b>Saldo (5) Geldfluss aus der voranschlagswirksamen Gebarung (Saldo 3 + Saldo 4)</b>	<b>-225 200,00</b>	<b>-378 600,00</b>	<b>-382 200,00</b>	<b>-365 700,00</b>	<b>-445 500,00</b>

MFP - Finanzierungshaushalt Gesamt 1. und 2. Ebene  
- interne Vergütungen enthalten





MVAG	Mittelverwendungs- und aufbringungsgruppen (1. und 2. Ebene)	VA 2024	Plan 2025	Plan 2026	Plan 2027	Plan 2028
<b>311</b>	<b>Einzahlungen aus operativer Verwaltungstätigkeit</b>	<b>3 421 300,00</b>	<b>3 495 900,00</b>	<b>3 543 400,00</b>	<b>3 591 900,00</b>	<b>3 622 900,00</b>
3111	Einzahlungen aus eigenen Abgaben	964 700,00	970 500,00	976 300,00	982 200,00	985 600,00
3112	Einzahlungen aus Ertragsanteilen	1 749 000,00	1 784 000,00	1 819 700,00	1 856 100,00	1 893 300,00
3113	Einzahlungen aus Gebühren	56 200,00	57 200,00	58 200,00	59 200,00	52 200,00
3114	Einzahlungen aus Leistungen	244 900,00	272 300,00	277 300,00	282 500,00	283 900,00
3115	Einzahlungen aus Besitz und wirtschaftlicher Tätigkeit	54 900,00	54 900,00	54 900,00	54 900,00	54 900,00
3116	Einzahlungen aus Veräußerung von geringwertigen Wirtschaftsgütern (GWG) und sonstige Einzahlungen	351 600,00	357 000,00	357 000,00	357 000,00	353 000,00
<b>312</b>	<b>Einzahlungen aus Transfers</b>	<b>999 700,00</b>	<b>1 061 400,00</b>	<b>1 053 700,00</b>	<b>1 041 300,00</b>	<b>1 000 900,00</b>
3121	Transferzahlungen von Trägern des öffentlichen Rechts	998 300,00	1 060 000,00	1 052 300,00	1 039 900,00	1 000 900,00
3122	Transferzahlungen von Beteiligten					
3123	Transferzahlungen von Unternehmen (inkl. Finanzunternehmen)					
3124	Transferzahlungen von Haushalten und Organisationen ohne Erwerbscharakter	1 400,00	1 400,00	1 400,00	1 400,00	
3125	Transferzahlungen vom Ausland					
3126	Investitions- und Tilgungszuschüsse zwischen Unternehmungen und Betrieben der Gebietskörperschaft und der Gebietskörperschaft					
<b>313</b>	<b>Einzahlungen aus Finanzerträgen</b>	<b>2 000,00</b>	<b>2 100,00</b>	<b>2 100,00</b>	<b>2 200,00</b>	<b>2 200,00</b>
3131	Einzahlungen aus Zinserträgen	2 000,00	2 100,00	2 100,00	2 200,00	2 200,00
3132	Einzahlungen aus Zinsen aus derivativen Finanzinstrumenten mit und ohne Grundgeschäft					
3133	Einzahlungen aus Gewinnentnahmen von marktbestimmten Betrieben					
3134	Sonstige Einzahlungen aus Finanzerträgen					
3135	Einzahlungen aus Dividenden/Gewinnausschüttungen					
<b>31</b>	<b>Summe Einzahlungen operative Gebarung</b>	<b>4 423 000,00</b>	<b>4 559 400,00</b>	<b>4 599 200,00</b>	<b>4 635 400,00</b>	<b>4 626 000,00</b>
<b>321</b>	<b>Auszahlungen aus Personalaufwand</b>	<b>862 800,00</b>	<b>988 300,00</b>	<b>1 017 800,00</b>	<b>1 048 300,00</b>	<b>1 079 700,00</b>
3211	Auszahlungen für Personalaufwand (Bezüge, Nebengebühren, und Mehrleistungsvergütungen)	695 700,00	787 800,00	811 400,00	835 700,00	860 800,00
3212	Auszahlungen für gesetzliche und freiwillige Sozialaufwendungen	167 100,00	200 500,00	206 400,00	212 600,00	218 900,00
3213	Auszahlungen aus sonstigem Personalaufwand					
<b>322</b>	<b>Auszahlungen aus Sachaufwand</b>	<b>1 197 400,00</b>	<b>1 179 900,00</b>	<b>1 183 400,00</b>	<b>1 188 100,00</b>	<b>1 191 000,00</b>
3221	Auszahlungen für Gebrauchs- und Verbrauchsgüter, Handelswaren	84 200,00	84 200,00	84 200,00	84 200,00	84 200,00
3222	Auszahlungen für Verwaltungs- und Betriebsaufwand	175 000,00	158 700,00	158 700,00	158 700,00	158 700,00
3223	Auszahlungen für Leasing- und Mietaufwand	100 000,00	100 000,00	100 000,00	100 000,00	100 000,00
3224	Auszahlungen für Instandhaltung	276 200,00	276 300,00	276 400,00	276 500,00	275 800,00
3225	Sonstige Auszahlungen aus Sachaufwand	562 000,00	560 700,00	564 100,00	568 700,00	572 300,00
3226	Auszahlungen aus der Inanspruchnahme von Haftungen					

MVAG	Mittelverwendungs- und aufbringungsgruppen (1. und 2. Ebene)	VA 2024	Plan 2025	Plan 2026	Plan 2027	Plan 2028
<b>323</b>	<b>Auszahlungen aus Transfers</b>	<b>1 392 200,00</b>	<b>1 452 600,00</b>	<b>1 502 800,00</b>	<b>1 572 000,00</b>	<b>1 630 400,00</b>
3231	Transferzahlungen an Träger des öffentlichen Rechts	1 296 100,00	1 356 500,00	1 408 300,00	1 477 500,00	1 550 800,00
3232	Transferzahlungen an Beteiligungen					
3233	Transferzahlungen an Unternehmen (inkl. Finanzunternehmen)	16 500,00	16 500,00	14 900,00	14 900,00	
3234	Transferzahlungen an Haushalte und Organisationen ohne Erwerbscharakter	79 600,00	79 600,00	79 600,00	79 600,00	79 600,00
3235	Transferzahlungen an das Ausland					
3236	Investitions- und Tilgungszuschüsse zwischen Unternehmungen und Betrieben der Gebietskörperschaft und der Gebietskörperschaft					
<b>324</b>	<b>Auszahlungen aus Finanzaufwand</b>	<b>222 700,00</b>	<b>254 200,00</b>	<b>233 000,00</b>	<b>208 000,00</b>	<b>186 300,00</b>
3241	Auszahlungen für Zinsen	219 200,00	250 700,00	229 500,00	204 500,00	182 800,00
3242	Auszahlungen für Zinsen aus derivativen Finanzinstrumenten mit und ohne Grundgeschäft					
3243	Auszahlungen aus Gewinnentnahmen von marktbestimmten Betrieben					
3244	Sonstige Auszahlungen aus Finanzaufwendungen	3 500,00	3 500,00	3 500,00	3 500,00	3 500,00
<b>32</b>	<b>Summe Auszahlungen operative Gebarung</b>	<b>3 675 100,00</b>	<b>3 875 000,00</b>	<b>3 937 000,00</b>	<b>4 016 400,00</b>	<b>4 087 400,00</b>
<b>SA1</b>	<b>Saldo (1) Geldfluss aus der operativen Gebarung (31 – 32)</b>	<b>747 900,00</b>	<b>684 400,00</b>	<b>662 200,00</b>	<b>619 000,00</b>	<b>538 600,00</b>
<b>331</b>	<b>Einzahlungen aus der Investitionstätigkeit</b>	<b>0,00</b>	<b>0,00</b>	<b>0,00</b>	<b>0,00</b>	<b>0,00</b>
3311	Einzahlungen aus der Veräußerung von immateriellem Vermögen					
3312	Einzahlungen aus der Veräußerung von Grundstücken und Grundstückeinrichtungen					
3313	Einzahlungen aus der Veräußerung von Gebäuden und Bauten					
3314	Einzahlungen aus der Veräußerung von technischen Anlagen, Fahrzeugen und Maschinen					
3315	Einzahlungen aus der Veräußerung von Amts-, Betriebs- und Geschäftsausstattung					
3316	Einzahlungen aus der Veräußerung von Kulturgütern					
3317	Einzahlungen aus der Veräußerung von Beteiligungen					
3318	Einzahlungen aus der Veräußerung von kofinanzierten Schutzbauten					
<b>332</b>	<b>Einzahlungen aus der Rückzahlung von Darlehen sowie gewährten Vorschüssen</b>	<b>0,00</b>	<b>0,00</b>	<b>0,00</b>	<b>0,00</b>	<b>0,00</b>
3321	Einzahlungen aus Darlehen an Träger des öffentlichen Rechts					
3322	Einzahlungen aus Darlehen an Beteiligungen					
3323	Einzahlungen aus Darlehen an Unternehmen und Haushalte					
3325	Einzahlungen aus Vorschüssen und Anzahlungen					
<b>333</b>	<b>Einzahlungen aus Kapitaltransfers</b>	<b>895 300,00</b>	<b>399 200,00</b>	<b>332 000,00</b>	<b>229 000,00</b>	<b>120 000,00</b>
3331	Kapitaltransferzahlungen von Trägern des öffentlichen Rechts	809 000,00	276 400,00	229 200,00	161 200,00	76 500,00
3332	Kapitaltransferzahlungen von Beteiligungen					
3333	Kapitaltransferzahlungen von Unternehmen					
3334	Kapitaltransferzahlungen von Haushalten und Organisationen ohne Erwerbscharakter	86 300,00	122 800,00	102 800,00	67 800,00	43 500,00

MVAG	Mittelverwendungs- und aufbringungsgruppen (1. und 2. Ebene)	VA 2024	Plan 2025	Plan 2026	Plan 2027	Plan 2028
3335	Kapitaltransferzahlungen vom Ausland					
<b>33</b>	<b>Summe Einzahlungen investive Gebarung</b>	<b>895 300,00</b>	<b>399 200,00</b>	<b>332 000,00</b>	<b>229 000,00</b>	<b>120 000,00</b>
<b>341</b>	<b>Auszahlungen aus der Investitionstätigkeit</b>	<b>3 522 400,00</b>	<b>916 500,00</b>	<b>846 500,00</b>	<b>746 600,00</b>	<b>695 000,00</b>
3411	Auszahlungen für den Erwerb von immateriellem Vermögen					
3412	Auszahlungen für den Erwerb von Grundstücken und Grundstückseinrichtungen	971 400,00	916 500,00	846 500,00	746 600,00	695 000,00
3413	Auszahlungen für den Erwerb von Gebäuden und Bauten	2 190 000,00				
3414	Auszahlungen für den Erwerb von technischen Anlagen, Fahrzeugen und Maschinen					
3415	Auszahlungen für den Erwerb von Amts-, Betriebs- und Geschäftsausstattung	361 000,00				
3416	Auszahlungen für den Erwerb von Kulturgütern					
3417	Auszahlungen für den Erwerb von Beteiligungen					
3418	Auszahlungen für den Erwerb von kofinanzierten Schutzbauten					
<b>342</b>	<b>Auszahlungen aus der Gewährung von Darlehen sowie gewährten Vorschüssen</b>	<b>95 000,00</b>	<b>20 000,00</b>	<b>0,00</b>	<b>0,00</b>	<b>0,00</b>
3421	Auszahlungen von Darlehen an Träger des öffentlichen Rechts					
3422	Auszahlungen von Darlehen an Beteiligungen					
3423	Auszahlungen von Darlehen an Unternehmen und Haushalte					
3425	Auszahlungen von Vorschüssen und Anzahlungen	95 000,00	20 000,00			
<b>343</b>	<b>Auszahlungen aus Kapitaltransfers</b>	<b>0,00</b>	<b>0,00</b>	<b>0,00</b>	<b>0,00</b>	<b>0,00</b>
3431	Kapitaltransferzahlungen an Träger des öffentlichen Rechts					
3432	Kapitaltransferzahlungen an Beteiligungen					
3433	Kapitaltransferzahlungen an Unternehmen (Finanzunternehmen)					
3434	Kapitaltransferzahlungen an Haushalte und Organisationen ohne Erwerbscharakter					
3435	Kapitaltransferzahlungen an das Ausland					
<b>34</b>	<b>Summe Auszahlungen investive Gebarung</b>	<b>3 617 400,00</b>	<b>936 500,00</b>	<b>846 500,00</b>	<b>746 600,00</b>	<b>695 000,00</b>
<b>SA2</b>	<b>Saldo (2) Geldfluss aus der investiven Gebarung (33 – 34)</b>	<b>-2 722 100,00</b>	<b>-537 300,00</b>	<b>-514 500,00</b>	<b>-517 600,00</b>	<b>-575 000,00</b>
<b>SA3</b>	<b>Saldo (3) Nettofinanzierungssaldo (Saldo 1 + Saldo 2)</b>	<b>-1 974 200,00</b>	<b>147 100,00</b>	<b>147 700,00</b>	<b>101 400,00</b>	<b>-36 400,00</b>
<b>351</b>	<b>Einzahlungen aus der Aufnahme von Finanzschulden</b>	<b>2 216 300,00</b>	<b>1 500,00</b>	<b>1 500,00</b>	<b>1 600,00</b>	<b>0,00</b>
3511	Einzahlungen aus empfangenen Darlehen von öffentlichen Körperschaften und Rechtsträgern	1 400,00	1 500,00	1 500,00	1 600,00	
3512	Einzahlungen aus empfangenen Darlehen von Beteiligungen					
3513	Einzahlungen aus empfangenen Darlehen von Unternehmen und privaten Haushalten					
3514	Einzahlungen aus Finanzschulden (Finanzunternehmen)	2 214 900,00				
3515	Einzahlungen aus Aufnahmen von Leasingverbindlichkeiten					
<b>353</b>	<b>Einzahlungen infolge eines Kapitaltausches bei derivativen Finanzinstrumenten mit Grundgeschäft</b>	<b>0,00</b>	<b>0,00</b>	<b>0,00</b>	<b>0,00</b>	<b>0,00</b>

MVAG	Mittelverwendungs- und aufbringungsgruppen (1. und 2. Ebene)	VA 2024	Plan 2025	Plan 2026	Plan 2027	Plan 2028
3530	Einzahlungen infolge eines Kapitaltausches bei derivativen Finanzinstrumenten mit Grundgeschäft					
<b>355</b>	<b>Einzahlungen aus dem Abgang von Finanzinstrumenten</b>	<b>0,00</b>	<b>0,00</b>	<b>0,00</b>	<b>0,00</b>	<b>0,00</b>
3550	Einzahlungen aus dem Abgang von Finanzinstrumenten					
<b>35</b>	<b>Summe Einzahlungen aus der Finanzierungstätigkeit</b>	<b>2 216 300,00</b>	<b>1 500,00</b>	<b>1 500,00</b>	<b>1 600,00</b>	<b>0,00</b>
<b>361</b>	<b>Auszahlungen aus der Tilgung von Finanzschulden</b>	<b>467 300,00</b>	<b>527 200,00</b>	<b>531 400,00</b>	<b>468 700,00</b>	<b>409 100,00</b>
3611	Auszahlungen aus empfangenen Darlehen von öffentlichen Körperschaften und Rechtsträgern					
3612	Auszahlungen aus empfangenen Darlehen von Beteiligungen	62 000,00	26 000,00	26 500,00		
3613	Auszahlungen aus empfangenen Darlehen von Unternehmen und privaten Haushalten					
3614	Auszahlungen aus Finanzschulden	405 300,00	501 200,00	504 900,00	468 700,00	409 100,00
3615	Auszahlungen aus Rückzahlungen von Leasingverbindlichkeiten					
<b>363</b>	<b>Auszahlungen infolge eines Kapitaltausches bei derivativen Finanzinstrumenten mit Grundgeschäft</b>	<b>0,00</b>	<b>0,00</b>	<b>0,00</b>	<b>0,00</b>	<b>0,00</b>
3630	Auszahlungen infolge eines Kapitaltausches bei derivativen Finanzinstrumenten mit Grundgeschäft					
<b>365</b>	<b>Auszahlungen für den Erwerb von Finanzinstrumenten</b>	<b>0,00</b>	<b>0,00</b>	<b>0,00</b>	<b>0,00</b>	<b>0,00</b>
3650	Auszahlungen für den Erwerb von Finanzinstrumenten					
<b>36</b>	<b>Summe Auszahlungen aus der Finanzierungstätigkeit</b>	<b>467 300,00</b>	<b>527 200,00</b>	<b>531 400,00</b>	<b>468 700,00</b>	<b>409 100,00</b>
<b>SA4</b>	<b>Saldo (4) Geldfluss aus der Finanzierungstätigkeit (35 – 36)</b>	<b>1 749 000,00</b>	<b>-525 700,00</b>	<b>-529 900,00</b>	<b>-467 100,00</b>	<b>-409 100,00</b>
<b>SA5</b>	<b>Saldo (5) Geldfluss aus der voranschlagswirksamen Gebarung (Saldo 3 + Saldo 4)</b>	<b>-225 200,00</b>	<b>-378 600,00</b>	<b>-382 200,00</b>	<b>-365 700,00</b>	<b>-445 500,00</b>

MFP - Schuldenentwicklung



Bezeichnung	VA 2024	Plan 2025	Plan 2026	Plan 2027	Plan 2028
<b>Gesamte Schulden</b>					
Buchwert 01.01.	4.989.700	6.738.700	6.212.900	5.467.200	4.596.000
Zugang	2.216.300	1.500	1.500	1.600	
Tilgung	467.300	527.200	531.400	468.700	409.100
<b>Buchwert 31.12.</b>	<b>6.738.700</b>	<b>6.213.000</b>	<b>5.683.000</b>	<b>5.000.100</b>	<b>4.186.900</b>
Zinsen	218.700	250.200	229.000	204.000	182.300
Ersätze	145.200	201.000	193.300	186.300	147.300
<b>Gesamt-Schuldendienst</b>	<b>686.000</b>	<b>777.400</b>	<b>760.400</b>	<b>672.700</b>	<b>591.400</b>
<b>nicht Maastricht-relevante Schulden</b>					
Buchwert 01.01.	3.896.300	3.569.300	3.278.900	2.767.500	2.089.400
Zugang	1.400	1.500	1.500	1.600	
Tilgung	328.400	291.900	297.100	275.500	248.000
<b>Buchwert 31.12.</b>	<b>3.569.300</b>	<b>3.278.900</b>	<b>2.983.300</b>	<b>2.493.600</b>	<b>1.841.400</b>
Zinsen	137.900	125.300	113.700	97.600	82.900
Ersätze	140.600	124.200	122.800	121.900	88.000
<b>Gesamt-Schuldendienst</b>	<b>466.300</b>	<b>417.200</b>	<b>410.800</b>	<b>373.100</b>	<b>330.900</b>
<b>Maastricht-relevante Schulden</b>					
Buchwert 01.01.	1.093.400	3.169.400	2.934.000	2.699.700	2.506.600
Zugang	2.214.900				
Tilgung	138.900	235.300	234.300	193.200	161.100
<b>Buchwert 31.12.</b>	<b>3.169.400</b>	<b>2.934.100</b>	<b>2.699.700</b>	<b>2.506.500</b>	<b>2.345.500</b>
Zinsen	80.800	124.900	115.300	106.400	99.400
Ersätze	4.600	76.800	70.500	64.400	59.300
<b>Gesamt-Schuldendienst</b>	<b>219.700</b>	<b>360.200</b>	<b>349.600</b>	<b>299.600</b>	<b>260.500</b>





Haushaltspotential (aufbauend auf der Ergebnisrechnung)



MVAG	Mittelverwendungs- und -aufbringungsgruppen	Mittelaufbringung	Mittelverwendung	Saldo
211	Erträge aus der operativen Verwaltungstätigkeit	3 461 300,00		
212	Erträge aus Transfers	1 158 900,00		
213	Finanzerträge	2 000,00		
<b>Summe Erträge (SU 21)</b>		<b>4 622 200,00</b>		
2117	Nicht finanzierungswirksame operative Erträge (Auflösung von Rückstellungen und Aktivierte Eigenleistungen)	-40 000,00		
2127	Nicht finanzierungswirksamer Transferertrag (Auflösung von Investitionszuschüssen)	-159 200,00		
2136	Sonstige nicht finanzierungswirksame Finanzerträge (Auflösung von RS Bewertung von Beteiligungen und aktiven Finanzinstrumenten)			
<b>Nicht finanzwirksame Erträge</b>		<b>-199 200,00</b>		
<b>Finanzwirksame Erträge</b>		<b>4 423 000,00</b>		
221	Personalaufwand		862 800,00	
222	Sachaufwand		2 042 500,00	
223	Transferaufwand		1 392 200,00	
224	Finanzaufwand		222 700,00	
<b>Summe Aufwendungen (SU 22)</b>			<b>4 520 200,00</b>	
2214	Nicht finanzierungswirksamer Personalaufwand (Dotierung RS für Abfertigungen, Jubiläum u. nicht konsumierte Urlaube)			
2226	Nicht finanzierungswirksamer Sachaufwand (inkl. Abschreibungen, Dotierung von RS Prozess, ausstehende Rechnungen)		-856 000,00	
2237	Nicht finanzierungswirksamer Transferaufwand (Dotierungen von RS f. Pensionen)			
2245	Nicht finanzierungswirksamer Finanzaufwand (Wertberichtigungen zu Finanzinstrumenten, Aufwendungen aus der Bewertung von Beteiligungen)			
<b>Nicht finanzwirksame Aufwendungen</b>			<b>-856 000,00</b>	
<b>Finanzwirksame Aufwendungen</b>			<b>3 664 200,00</b>	
<b>Finanzwirksames Ergebnis</b>		<b>4 423 000,00</b>	<b>3 664 200,00</b>	<b>758 800,00</b>

MVAG	Mittelverwendungs- und -aufbringungsgruppen	Mittelaufbringung	Mittelverwendung	Saldo
332	Einzahlungen aus der Rückzahlung von Darlehen sowie gewährten Vorschüssen (ohne 3325 mit Projektcode - Anzahlungen)			
1141	Vorräte ( - Veränderung)			
1142	Gegebene Anzahlungen auf Vorräte ( - Veränderung)			
1540	Passive Rechnungsabgrenzung			
	Einzahlungen der Kontengruppe 000-089, die keinem Projekt mit Projektcode 1 zugeordnet sind			
	Einzahlungen der Kontengruppe 30, die keinem Projekt mit Projektcode 1 zugeordnet sind	72 500,00		
	- Erträge der Kontogruppe 80 mit Projektcode 1			
2301	Entnahmen von Rücklagen endfälliger Darlehen (Kontengruppe 893)			
<b>Jährliche wiederkehrende Einzahlungen</b>		<b>72 500,00</b>		
36	Auszahlungen aus der Finanzierungstätigkeit (ohne Projektcode 1)		467 300,00	
2401	Zuweisung an Rücklagen endfälliger Darlehen (Kontengruppe 793)			
342	Auszahlungen aus der Gewährung von Darlehen sowie gewährten Vorschüssen (ohne 3425 mit Projektcode - Anzahlungen)			
1141	Vorräte ( + Veränderung)			
1142	Gegebene Anzahlungen auf Vorräte ( + Veränderung)			
1170	Aktive Rechnungsabgrenzung			
	Auszahlungen (Investitionen) der Kontengruppe 000-083, die keinem Projekt mit Projektcode 1 zugeordnet sind			
<b>Jährliche wiederkehrende Auszahlungen</b>			<b>467 300,00</b>	
	Kontengruppe 871, KT der Ergebnisrechnung, mit Projektcode (BZ)	-508 300,00		
<b>Summe Kapitaltransfers der Ergebnisrechnung</b>		<b>-508 300,00</b>		
<b>Jährliches Haushaltspotential</b>		<b>3 987 200,00</b>	<b>4 131 500,00</b>	<b>-144 300,00</b>
	Jährliches Haushaltspotential	-144 300,00		
	kumuliertes Haushaltspotential zum 31.12.2023 (Vorjahr)			
<b>Verfügbares Haushaltspotential</b>		<b>-144 300,00</b>		

MVAG	Mittelverwendungs- und -aufbringungsgruppen	Mittelaufbringung	Mittelverwendung	Saldo
<i>informativ</i>	im verfügbaren Haushaltspotential enthaltene Bedarfszuweisungen zur Liquiditätssteigerung aus Kontogruppe 871, KT der Ergebnisrechnung ohne Projektcode	500,00		
<i>informativ</i>	<b>tatsächlicher Liquiditätsbedarf ohne Rücklagenauflösung (Abgang)</b>	<b>-144 800,00</b>		
2401	Zuweisungen an Haushaltsrücklagen (Kontengruppe 794)		1 400,00	
2401	Zuweisungen an Haushaltsrücklagen (Kontengruppe 795)			
<b>Jährliche Aufwände für Rücklagen</b>			<b>1 400,00</b>	
2301	Entnahmen von Haushaltsrücklagen (Kontengruppe 894)			
2301	Entnahmen von Haushaltsrücklagen (Kontengruppe 895)			
<b>Jährliche RL-Erträge f. Investitionen (finanzw.)</b>		<b>0,00</b>		
<b>Endbestand kumuliertes Haushaltspotential</b>		<b>-144 300,00</b>	<b>1 400,00</b>	<b>-145 700,00</b>
- Zuweisungen und Umbuchungen an investive Vorhaben				<b>0,00</b>
+ Rückführungen und Umbuchungen von investiven Vorhaben				<b>0,00</b>
<b>Endstand kumuliertes Haushaltspotential nach Berücksichtigung von Zuweisungen und Rückführungen investive Vorhaben</b>		<b>-144 300,00</b>	<b>1 400,00</b>	<b>-145 700,00</b>



Nachweis der Investitionstätigkeit





Vorhaben	Vorhabensbezeichnung	RA Vorjahre	VA 2023	VA 2024	Plan 2025	Plan 2026	Plan 2027	Plan 2028	Plan Gesamt (gerundet)
Konto	Bezeichnung								
<b>2000001</b>	<b>Sonstige Investitionen (2019 bis 2099)</b>								
	<b>Auszahlungen - Investitionen - Mittelverwendung</b>	<b>28 441,79</b>	<b>5 700,00</b>	<b>0,00</b>	<b>0,00</b>	<b>0,00</b>	<b>0,00</b>	<b>0,00</b>	<b>34 100,00</b>
	<b>Anschaffungs- oder Herstellungskosten</b>	<b>28 441,79</b>	<b>5 700,00</b>	<b>0,00</b>	<b>0,00</b>	<b>0,00</b>	<b>0,00</b>	<b>0,00</b>	<b>34 100,00</b>
1/029000-042000	Amts-, Betriebs- und Geschäftsausstattung	3 684,84							3 700,00
1/211000-020000	EDV Ausstattung	342,95							300,00
1/211000-042000	Schulmöbel		5 700,00						5 700,00
1/240000-042000	Amts-, Betriebs- und Geschäftsausstattung	30,00							
1/273000-042000	Amts-, Betriebs- und Geschäftsausstattung	774,00							800,00
1/853000-010000		23 610,00							23 600,00
	<b>Einzahlungen - Finanzierung - Mittelaufbringung</b>	<b>28 441,79</b>	<b>5 700,00</b>	<b>0,00</b>	<b>0,00</b>	<b>0,00</b>	<b>0,00</b>	<b>0,00</b>	<b>34 100,00</b>
	<b>Mittel aus Geldfluss aus der operativen Gebarung</b>	<b>28 441,79</b>	<b>5 700,00</b>	<b>0,00</b>	<b>0,00</b>	<b>0,00</b>	<b>0,00</b>	<b>0,00</b>	<b>34 100,00</b>
2/010000+829910	Verrechnung zwischen operativer und investiver Gebarung (Sonstige Investitionen)	28 441,79							28 400,00
2/211000+829910	Verrechnung zwischen operativen und investiven Gebarung		5 700,00						5 700,00
	<b>Bedarfszuweisungen/KTZ</b>	<b>0,00</b>	<b>0,00</b>	<b>0,00</b>	<b>0,00</b>	<b>0,00</b>	<b>0,00</b>	<b>0,00</b>	<b>0,00</b>
	<b>Haushaltsrücklagen/Zahlungsmittelreserven</b>	<b>0,00</b>	<b>0,00</b>	<b>0,00</b>	<b>0,00</b>	<b>0,00</b>	<b>0,00</b>	<b>0,00</b>	<b>0,00</b>
	<b>Sonstige Kapitaltransfers und Subventionen</b>	<b>0,00</b>	<b>0,00</b>	<b>0,00</b>	<b>0,00</b>	<b>0,00</b>	<b>0,00</b>	<b>0,00</b>	<b>0,00</b>
	<b>Darlehen/Innere Darlehen</b>	<b>0,00</b>	<b>0,00</b>	<b>0,00</b>	<b>0,00</b>	<b>0,00</b>	<b>0,00</b>	<b>0,00</b>	<b>0,00</b>
	<b>Finanzierungsleasing</b>	<b>0,00</b>	<b>0,00</b>	<b>0,00</b>	<b>0,00</b>	<b>0,00</b>	<b>0,00</b>	<b>0,00</b>	<b>0,00</b>
	<b>Veräußerung langfristiges Vermögen und sonstiges</b>	<b>0,00</b>	<b>0,00</b>	<b>0,00</b>	<b>0,00</b>	<b>0,00</b>	<b>0,00</b>	<b>0,00</b>	<b>0,00</b>
<b>Finanzierungsergebnis 2000001</b>		<b>0,00</b>	<b>0,00</b>	<b>0,00</b>	<b>0,00</b>	<b>0,00</b>	<b>0,00</b>	<b>0,00</b>	<b>0,00</b>
	<i>inklusive Vorjahre (gerundet)</i>		<b>0,00</b>	<b>0,00</b>	<b>0,00</b>	<b>0,00</b>	<b>0,00</b>	<b>0,00</b>	

Vorhaben	Vorhabensbezeichnung	RA Vorjahre	VA 2023	VA 2024	Plan 2025	Plan 2026	Plan 2027	Plan 2028	Plan Gesamt (gerundet)
Konto	Bezeichnung								
<b>1240000</b>	<b>Kindertagesstätte Errichtung (2020 bis 2025)</b>								
	<b>Auszahlungen - Investitionen - Mittelverwendung</b>	<b>11 798,12</b>	<b>1 600,00</b>	<b>2 551 000,00</b>	<b>0,00</b>	<b>0,00</b>	<b>0,00</b>	<b>0,00</b>	<b>2 564 400,00</b>
	<b>Anschaffungs- oder Herstellungskosten</b>	<b>11 798,12</b>	<b>1 600,00</b>	<b>2 551 000,00</b>	<b>0,00</b>	<b>0,00</b>	<b>0,00</b>	<b>0,00</b>	<b>2 564 400,00</b>
5/240100-006000	Spielgeräte TBE	4 196,21							4 200,00
5/240100-010000	Errichtung TBE - Kindergarten Zubau	7 312,75	1 600,00	2 190 000,00					2 198 900,00
5/240100-042000	Möbel TBE	289,16		361 000,00					361 300,00
	<b>Einzahlungen - Finanzierung - Mittelaufbringung</b>	<b>11 798,12</b>	<b>0,00</b>	<b>2 551 000,00</b>	<b>0,00</b>	<b>0,00</b>	<b>0,00</b>	<b>0,00</b>	<b>2 562 800,00</b>
	<b>Mittel aus Geldfluss aus der operativen Gebarung</b>	<b>11 798,12</b>	<b>0,00</b>	<b>0,00</b>	<b>0,00</b>	<b>0,00</b>	<b>0,00</b>	<b>0,00</b>	<b>11 800,00</b>
6/240100+827000	Eigenleistung	776,87							800,00
6/240100+829960	Sonstige Einnahme - Übernahme 2019	11 021,25							11 000,00
	<b>Bedarfszuweisungen/KTZ</b>	<b>0,00</b>	<b>0,00</b>	<b>495 000,00</b>	<b>0,00</b>	<b>0,00</b>	<b>0,00</b>	<b>0,00</b>	<b>495 000,00</b>
6/240100+301000	Kapitaltransfers von Ländern, Landesfonds und Landeskammern			495 000,00					495 000,00
	<b>Haushaltsrücklagen/Zahlungsmittelreserven</b>	<b>0,00</b>	<b>0,00</b>	<b>0,00</b>	<b>0,00</b>	<b>0,00</b>	<b>0,00</b>	<b>0,00</b>	<b>0,00</b>
	<b>Sonstige Kapitaltransfers und Subventionen</b>	<b>0,00</b>	<b>0,00</b>	<b>0,00</b>	<b>0,00</b>	<b>0,00</b>	<b>0,00</b>	<b>0,00</b>	<b>0,00</b>
	<b>Darlehen/Innere Darlehen</b>	<b>0,00</b>	<b>0,00</b>	<b>2 056 000,00</b>	<b>0,00</b>	<b>0,00</b>	<b>0,00</b>	<b>0,00</b>	<b>2 056 000,00</b>
97/2401001	Errichtung Tagesbetreuungseinrichtung - TBE			2 056 000,00					2 056 000,00
	<b>Finanzierungsleasing</b>	<b>0,00</b>	<b>0,00</b>	<b>0,00</b>	<b>0,00</b>	<b>0,00</b>	<b>0,00</b>	<b>0,00</b>	<b>0,00</b>
	<b>Veräußerung langfristiges Vermögen und sonstiges</b>	<b>0,00</b>	<b>0,00</b>	<b>0,00</b>	<b>0,00</b>	<b>0,00</b>	<b>0,00</b>	<b>0,00</b>	<b>0,00</b>
<b>Finanzierungsergebnis 1240000</b>		<b>0,00</b>	<b>-1 600,00</b>	<b>0,00</b>	<b>0,00</b>	<b>0,00</b>	<b>0,00</b>	<b>0,00</b>	<b>-1 600,00</b>
	<i>inklusive Vorjahre (gerundet)</i>		<b>-1 600,00</b>	<b>-1 600,00</b>	<b>-1 600,00</b>	<b>-1 600,00</b>	<b>-1 600,00</b>	<b>-1 600,00</b>	

Vorhaben	Vorhabensbezeichnung	RA Vorjahre	VA 2023	VA 2024	Plan 2025	Plan 2026	Plan 2027	Plan 2028	Plan Gesamt (gerundet)
Konto	Bezeichnung								
<b>1260000</b>	<b>Sportanlagen (2023 bis 2030)</b>								
	Geplante Gesamtkosten:		200 000,00						
	<b>Auszahlungen - Investitionen - Mittelverwendung</b>	<b>0,00</b>	<b>0,00</b>	<b>100 000,00</b>	<b>0,00</b>	<b>0,00</b>	<b>0,00</b>	<b>0,00</b>	<b>100 000,00</b>
	<b>Anschaffungs- oder Herstellungskosten</b>	<b>0,00</b>	<b>0,00</b>	<b>100 000,00</b>	<b>0,00</b>	<b>0,00</b>	<b>0,00</b>	<b>0,00</b>	<b>100 000,00</b>
	5/260000-006000 Sonstige Grundstückseinrichtungen			100 000,00					100 000,00
	<b>Einzahlungen - Finanzierung - Mittelaufbringung</b>	<b>0,00</b>	<b>0,00</b>	<b>100 000,00</b>	<b>0,00</b>	<b>0,00</b>	<b>0,00</b>	<b>0,00</b>	<b>100 000,00</b>
	<b>Mittel aus Geldfluss aus der operativen Gebarung</b>	<b>0,00</b>	<b>0,00</b>	<b>0,00</b>	<b>0,00</b>	<b>0,00</b>	<b>0,00</b>	<b>0,00</b>	<b>0,00</b>
	<b>Bedarfszuweisungen/KTZ</b>	<b>0,00</b>	<b>0,00</b>	<b>100 000,00</b>	<b>0,00</b>	<b>0,00</b>	<b>0,00</b>	<b>0,00</b>	<b>100 000,00</b>
	6/260000+301000 Kapitaltransfers von Ländern, Landesfonds und Landeskammern			100 000,00					100 000,00
	<b>Haushaltsrücklagen/Zahlungsmittelreserven</b>	<b>0,00</b>	<b>0,00</b>	<b>0,00</b>	<b>0,00</b>	<b>0,00</b>	<b>0,00</b>	<b>0,00</b>	<b>0,00</b>
	<b>Sonstige Kapitaltransfers und Subventionen</b>	<b>0,00</b>	<b>0,00</b>	<b>0,00</b>	<b>0,00</b>	<b>0,00</b>	<b>0,00</b>	<b>0,00</b>	<b>0,00</b>
	<b>Darlehen/Innere Darlehen</b>	<b>0,00</b>	<b>0,00</b>	<b>0,00</b>	<b>0,00</b>	<b>0,00</b>	<b>0,00</b>	<b>0,00</b>	<b>0,00</b>
	<b>Finanzierungsleasing</b>	<b>0,00</b>	<b>0,00</b>	<b>0,00</b>	<b>0,00</b>	<b>0,00</b>	<b>0,00</b>	<b>0,00</b>	<b>0,00</b>
	<b>Veräußerung langfristiges Vermögen und sonstiges</b>	<b>0,00</b>	<b>0,00</b>	<b>0,00</b>	<b>0,00</b>	<b>0,00</b>	<b>0,00</b>	<b>0,00</b>	<b>0,00</b>
<b>Finanzierungsergebnis 1260000</b>		<b>0,00</b>	<b>0,00</b>	<b>0,00</b>	<b>0,00</b>	<b>0,00</b>	<b>0,00</b>	<b>0,00</b>	<b>0,00</b>
	<i>inklusive Vorjahre (gerundet)</i>		<b>0,00</b>	<b>0,00</b>	<b>0,00</b>	<b>0,00</b>	<b>0,00</b>	<b>0,00</b>	

Vorhaben	Vorhabensbezeichnung	RA Vorjahre	VA 2023	VA 2024	Plan 2025	Plan 2026	Plan 2027	Plan 2028	Plan Gesamt (gerundet)
Konto	Bezeichnung								
<b>1362100</b>	<b>Kulturprojekt (Kreuzw,Treffeng usw) (2023 bis 2029)</b>								
	Geplante Gesamtkosten:		100 000,00						
	<b>Auszahlungen - Investitionen - Mittelverwendung</b>	<b>0,00</b>	<b>0,00</b>	<b>60 000,00</b>	<b>60 000,00</b>	<b>0,00</b>	<b>0,00</b>	<b>0,00</b>	<b>120 000,00</b>
	<b>Anschaffungs- oder Herstellungskosten</b>	<b>0,00</b>	<b>0,00</b>	<b>60 000,00</b>	<b>60 000,00</b>	<b>0,00</b>	<b>0,00</b>	<b>0,00</b>	<b>120 000,00</b>
	5/362100-006000 Sonstige Grundstückseinrichtungen			60 000,00	60 000,00				120 000,00
	<b>Einzahlungen - Finanzierung - Mittelaufbringung</b>	<b>0,00</b>	<b>0,00</b>	<b>60 000,00</b>	<b>60 000,00</b>	<b>0,00</b>	<b>0,00</b>	<b>0,00</b>	<b>120 000,00</b>
	<b>Mittel aus Geldfluss aus der operativen Gebarung</b>	<b>0,00</b>	<b>0,00</b>	<b>25 000,00</b>	<b>25 000,00</b>	<b>0,00</b>	<b>0,00</b>	<b>0,00</b>	<b>50 000,00</b>
	6/362100+890000 Aktivierte Eigenleistungen			25 000,00	25 000,00				50 000,00
	<b>Bedarfszuweisungen/KTZ</b>	<b>0,00</b>	<b>0,00</b>	<b>25 000,00</b>	<b>25 000,00</b>	<b>0,00</b>	<b>0,00</b>	<b>0,00</b>	<b>50 000,00</b>
	6/362100+301000 Kapitaltransfers von Ländern, Landesfonds und Landeskammern			25 000,00	25 000,00				50 000,00
	<b>Haushaltsrücklagen/Zahlungsmittelreserven</b>	<b>0,00</b>	<b>0,00</b>	<b>0,00</b>	<b>0,00</b>	<b>0,00</b>	<b>0,00</b>	<b>0,00</b>	<b>0,00</b>
	<b>Sonstige Kapitaltransfers und Subventionen</b>	<b>0,00</b>	<b>0,00</b>	<b>10 000,00</b>	<b>10 000,00</b>	<b>0,00</b>	<b>0,00</b>	<b>0,00</b>	<b>20 000,00</b>
	6/362100+300000 Kapitaltransfers von Bund, Bundesfonds und Bundeskammern (KIP)			10 000,00	10 000,00				20 000,00
	<b>Darlehen/Innere Darlehen</b>	<b>0,00</b>	<b>0,00</b>	<b>0,00</b>	<b>0,00</b>	<b>0,00</b>	<b>0,00</b>	<b>0,00</b>	<b>0,00</b>
	<b>Finanzierungsleasing</b>	<b>0,00</b>	<b>0,00</b>	<b>0,00</b>	<b>0,00</b>	<b>0,00</b>	<b>0,00</b>	<b>0,00</b>	<b>0,00</b>
	<b>Veräußerung langfristiges Vermögen und sonstiges</b>	<b>0,00</b>	<b>0,00</b>	<b>0,00</b>	<b>0,00</b>	<b>0,00</b>	<b>0,00</b>	<b>0,00</b>	<b>0,00</b>
<b>Finanzierungsergebnis 1362100</b>		<b>0,00</b>	<b>0,00</b>	<b>0,00</b>	<b>0,00</b>	<b>0,00</b>	<b>0,00</b>	<b>0,00</b>	<b>0,00</b>
	<i>inklusive Vorjahre (gerundet)</i>		<b>0,00</b>	<b>0,00</b>	<b>0,00</b>	<b>0,00</b>	<b>0,00</b>	<b>0,00</b>	

Vorhaben	Vorhabensbezeichnung	RA Vorjahre	VA 2023	VA 2024	Plan 2025	Plan 2026	Plan 2027	Plan 2028	Plan Gesamt (gerundet)
Konto	Bezeichnung								
<b>1612000</b>	<b>Gemeinde Straßenbau und Straßenbeleuchtung (1998 bis 2035)</b>								
	<b>Auszahlungen - Investitionen - Mittelverwendung</b>	<b>786 243,82</b>	<b>829 500,00</b>	<b>570 000,00</b>	<b>570 000,00</b>	<b>570 000,00</b>	<b>570 000,00</b>	<b>570 000,00</b>	<b>4 465 700,00</b>
	<b>Anschaffungs- oder Herstellungskosten</b>	<b>786 243,82</b>	<b>829 500,00</b>	<b>570 000,00</b>	<b>570 000,00</b>	<b>570 000,00</b>	<b>570 000,00</b>	<b>570 000,00</b>	<b>4 465 700,00</b>
5/612000-002100	Gemeindestrassen Bau- und Erhaltung	704 379,74	522 500,00	570 000,00	570 000,00	570 000,00	570 000,00	570 000,00	4 076 900,00
5/612000-004000	Grundankauf Ybbstalradweg	11 390,32							11 400,00
5/612000-005000	Energiesparkonzept Straßenbeleuchtung	65 856,00	225 000,00						290 900,00
5/612000-020000	Straßenentwässerung und Spielplatzgestaltung im Zuge HWS Ybbs	4 617,76							4 600,00
5/612000-040000	Traktorankauf		82 000,00						82 000,00
	<b>Einzahlungen - Finanzierung - Mittelaufbringung</b>	<b>775 048,88</b>	<b>700 700,00</b>	<b>570 000,00</b>	<b>570 000,00</b>	<b>570 000,00</b>	<b>570 000,00</b>	<b>570 000,00</b>	<b>4 325 700,00</b>
	<b>Mittel aus Geldfluss aus der operativen Gebarung</b>	<b>82 630,10</b>	<b>0,00</b>	<b>30 000,00</b>	<b>40 000,00</b>	<b>40 000,00</b>	<b>40 000,00</b>	<b>40 000,00</b>	<b>272 600,00</b>
6/612000+001000	Grunderlös	252,00							300,00
6/612000+827000	Eigenleistungen	22 043,70							22 000,00
6/612000+829000	Interessentenbeiträge	22,32							
6/612000+829910	Eigenleistung (Investiv)	45 585,38		30 000,00	40 000,00	40 000,00	40 000,00	40 000,00	235 600,00
6/612000+829960	Verrechnung zw. operativer Geb. und Projekt Gemeinde Straßebau	14 726,70							14 700,00
	<b>Bedarfszuweisungen/KTZ</b>	<b>672 182,26</b>	<b>458 700,00</b>	<b>520 000,00</b>	<b>520 000,00</b>	<b>520 000,00</b>	<b>520 000,00</b>	<b>520 000,00</b>	<b>3 730 900,00</b>
6/612000+301000	Zuschuss Land - Gemeindegewdotation	28 000,00	20 000,00	20 000,00	20 000,00	20 000,00	20 000,00	20 000,00	148 000,00
6/612000+301100	Ybbstalradweg	20 000,00							20 000,00
6/612000+871001	Beihilfe Bedarfszuweisung Land	624 182,26	438 700,00	500 000,00	500 000,00	500 000,00	500 000,00	500 000,00	3 562 900,00
	<b>Haushaltsrücklagen/Zahlungsmittelreserven</b>	<b>0,00</b>	<b>0,00</b>	<b>0,00</b>	<b>0,00</b>	<b>0,00</b>	<b>0,00</b>	<b>0,00</b>	<b>0,00</b>
	<b>Sonstige Kapitaltransfers und Subventionen</b>	<b>20 236,52</b>	<b>242 000,00</b>	<b>20 000,00</b>	<b>10 000,00</b>	<b>10 000,00</b>	<b>10 000,00</b>	<b>10 000,00</b>	<b>322 200,00</b>
6/612000+300000	Kapitaltransfers Bund (KIP)	16 812,20	174 000,00	10 000,00	10 000,00	10 000,00	10 000,00	10 000,00	240 800,00
6/612000+300001	KPC - Kapitaltransfers von Bund, Bundesfonds und Bundeskammern		8 000,00						8 000,00
6/612000+302000	Kapitaltransfers von Gemeinden, Gemeindeverbänden (ohne marktbestimmte Tätigkeit) und Gemeindefonds	3 000,00							3 000,00
6/612000+307000	Interessentenbeiträge	424,32	60 000,00	10 000,00					70 400,00
	<b>Darlehen/Innere Darlehen</b>	<b>0,00</b>	<b>0,00</b>	<b>0,00</b>	<b>0,00</b>	<b>0,00</b>	<b>0,00</b>	<b>0,00</b>	<b>0,00</b>
	<b>Finanzierungsleasing</b>	<b>0,00</b>	<b>0,00</b>	<b>0,00</b>	<b>0,00</b>	<b>0,00</b>	<b>0,00</b>	<b>0,00</b>	<b>0,00</b>

Vorhaben	Vorhabensbezeichnung	RA Vorjahre	VA 2023	VA 2024	Plan 2025	Plan 2026	Plan 2027	Plan 2028	Plan Gesamt (gerundet)
Konto	Bezeichnung								
	Veräußerung langfristiges Vermögen und sonstiges	0,00	0,00	0,00	0,00	0,00	0,00	0,00	0,00
<b>Finanzierungsergebnis 1612000</b>		<b>-11 194,94</b>	<b>-128 800,00</b>	<b>0,00</b>	<b>0,00</b>	<b>0,00</b>	<b>0,00</b>	<b>0,00</b>	<b>-140 000,00</b>
	<i>inklusive Vorjahre (gerundet)</i>		<b>-140 000,00</b>	<b>-140 000,00</b>	<b>-140 000,00</b>	<b>-140 000,00</b>	<b>-140 000,00</b>	<b>-140 000,00</b>	

Vorhaben	Vorhabensbezeichnung	RA Vorjahre	VA 2023	VA 2024	Plan 2025	Plan 2026	Plan 2027	Plan 2028	Plan Gesamt (gerundet)
Konto	Bezeichnung								
<b>1633000</b>	<b>Ybbs- und Hammerbachverbauung und Sonstige Wildbäche (1998 bis 2035)</b>								
	<b>Auszahlungen - Investitionen - Mittelverwendung</b>	<b>373 351,26</b>	<b>192 500,00</b>	<b>95 000,00</b>	<b>20 000,00</b>	<b>0,00</b>	<b>0,00</b>	<b>0,00</b>	<b>680 900,00</b>
	<b>Anschaffungs- oder Herstellungskosten</b>	<b>373 351,26</b>	<b>192 500,00</b>	<b>95 000,00</b>	<b>20 000,00</b>	<b>0,00</b>	<b>0,00</b>	<b>0,00</b>	<b>680 900,00</b>
5/633000-280000	Ybbs- und Wildbachverbauungsmaßnahmen	373 351,26	192 500,00	95 000,00	20 000,00				680 900,00
	<b>Einzahlungen - Finanzierung - Mittelaufbringung</b>	<b>373 351,26</b>	<b>2 000,00</b>	<b>95 000,00</b>	<b>20 000,00</b>	<b>0,00</b>	<b>0,00</b>	<b>0,00</b>	<b>490 400,00</b>
	<b>Mittel aus Geldfluss aus der operativen Gebarung</b>	<b>238 740,09</b>	<b>1 000,00</b>	<b>0,00</b>	<b>0,00</b>	<b>0,00</b>	<b>0,00</b>	<b>0,00</b>	<b>239 700,00</b>
6/633000+829910	Verrechnung zwischen operativer und investiver Gebarung	238 740,09							238 700,00
6/633000+890000	Aktivierete Eigenleistungen		1 000,00						1 000,00
	<b>Bedarfszuweisungen/KTZ</b>	<b>4 606,17</b>	<b>0,00</b>	<b>0,00</b>	<b>0,00</b>	<b>0,00</b>	<b>0,00</b>	<b>0,00</b>	<b>4 600,00</b>
6/633000+301000	Kapitaltransfers von Ländern, Landesfonds und Landeskammern	4 606,17							4 600,00
	<b>Haushaltsrücklagen/Zahlungsmittelreserven</b>	<b>0,00</b>	<b>0,00</b>	<b>0,00</b>	<b>0,00</b>	<b>0,00</b>	<b>0,00</b>	<b>0,00</b>	<b>0,00</b>
	<b>Sonstige Kapitaltransfers und Subventionen</b>	<b>0,00</b>	<b>1 000,00</b>	<b>5 000,00</b>	<b>20 000,00</b>	<b>0,00</b>	<b>0,00</b>	<b>0,00</b>	<b>26 000,00</b>
6/633000+307000	Interessentenbeiträge		1 000,00	5 000,00	20 000,00				26 000,00
	<b>Darlehen/Innere Darlehen</b>	<b>130 005,00</b>	<b>0,00</b>	<b>90 000,00</b>	<b>0,00</b>	<b>0,00</b>	<b>0,00</b>	<b>0,00</b>	<b>220 000,00</b>
97/292019	Hochwasserschutzbauten 2024			90 000,00					90 000,00
5000372/2000067	Mure Gallenzen, HW Ybbs/Brücke Kranzlerb	130 005,00							130 000,00
	<b>Finanzierungsleasing</b>	<b>0,00</b>	<b>0,00</b>	<b>0,00</b>	<b>0,00</b>	<b>0,00</b>	<b>0,00</b>	<b>0,00</b>	<b>0,00</b>
	<b>Veräußerung langfristiges Vermögen und sonstiges</b>	<b>0,00</b>	<b>0,00</b>	<b>0,00</b>	<b>0,00</b>	<b>0,00</b>	<b>0,00</b>	<b>0,00</b>	<b>0,00</b>
<b>Finanzierungsergebnis 1633000</b>		<b>0,00</b>	<b>-190 500,00</b>	<b>0,00</b>	<b>0,00</b>	<b>0,00</b>	<b>0,00</b>	<b>0,00</b>	<b>-190 500,00</b>
	<i>inklusive Vorjahre (gerundet)</i>		<b>-190 500,00</b>	<b>-190 500,00</b>	<b>-190 500,00</b>	<b>-190 500,00</b>	<b>-190 500,00</b>	<b>-190 500,00</b>	

Vorhaben	Vorhabensbezeichnung	RA Vorjahre	VA 2023	VA 2024	Plan 2025	Plan 2026	Plan 2027	Plan 2028	Plan Gesamt (gerundet)
Konto	Bezeichnung								
<b>1710000</b>	<b>Güterwege Instandhaltung und Errichtung (1998 bis 2035)</b>								
	<b>Auszahlungen - Investitionen - Mittelverwendung</b>	<b>135 338,63</b>	<b>62 100,00</b>	<b>95 000,00</b>	<b>50 000,00</b>	<b>50 000,00</b>	<b>50 000,00</b>	<b>50 000,00</b>	<b>492 400,00</b>
	<b>Anschaffungs- oder Herstellungskosten</b>	<b>135 338,63</b>	<b>62 100,00</b>	<b>95 000,00</b>	<b>50 000,00</b>	<b>50 000,00</b>	<b>50 000,00</b>	<b>50 000,00</b>	<b>492 400,00</b>
5/710000-002100	Güterwegebau	116 238,63	62 100,00	95 000,00	50 000,00	50 000,00	50 000,00	50 000,00	473 300,00
5/710000-280000	Geleistete Anzahlungen für Anlagen	19 100,00							19 100,00
	<b>Einzahlungen - Finanzierung - Mittelaufbringung</b>	<b>138 684,65</b>	<b>62 100,00</b>	<b>95 000,00</b>	<b>50 000,00</b>	<b>50 000,00</b>	<b>50 000,00</b>	<b>50 000,00</b>	<b>495 800,00</b>
	<b>Mittel aus Geldfluss aus der operativen Gebarung</b>	<b>36 966,02</b>	<b>0,00</b>	<b>0,00</b>	<b>6 000,00</b>	<b>6 000,00</b>	<b>6 000,00</b>	<b>6 000,00</b>	<b>61 000,00</b>
6/710000+829960	Verrechnung zw. operativer und investiver Gebarung	30 530,00							30 500,00
6/710000+890000	Aktivierete Eigenleistungen	6 436,02			6 000,00	6 000,00	6 000,00	6 000,00	30 400,00
	<b>Bedarfszuweisungen/KTZ</b>	<b>73 500,00</b>	<b>60 000,00</b>	<b>16 600,00</b>	<b>28 000,00</b>	<b>28 000,00</b>	<b>28 000,00</b>	<b>28 000,00</b>	<b>262 100,00</b>
6/710000+301001	Zuschuss Land (ST8-Mittel)	18 000,00	30 000,00	8 300,00	14 000,00	14 000,00	14 000,00	14 000,00	112 300,00
6/710000+871001	Bedarfszuweisung Land	34 500,00	30 000,00	8 300,00	14 000,00	14 000,00	14 000,00	14 000,00	128 800,00
6/710000+871100	Zuschuss Land	21 000,00							21 000,00
	<b>Haushaltsrücklagen/Zahlungsmittelreserven</b>	<b>0,00</b>	<b>0,00</b>	<b>0,00</b>	<b>0,00</b>	<b>0,00</b>	<b>0,00</b>	<b>0,00</b>	<b>0,00</b>
	<b>Sonstige Kapitaltransfers und Subventionen</b>	<b>8 223,63</b>	<b>2 100,00</b>	<b>9 500,00</b>	<b>16 000,00</b>	<b>16 000,00</b>	<b>16 000,00</b>	<b>16 000,00</b>	<b>83 800,00</b>
6/710000+307000	Interessentenbeiträge	8 223,63	2 100,00	9 500,00	16 000,00	16 000,00	16 000,00	16 000,00	83 800,00
	<b>Darlehen/Innere Darlehen</b>	<b>19 995,00</b>	<b>0,00</b>	<b>68 900,00</b>	<b>0,00</b>	<b>0,00</b>	<b>0,00</b>	<b>0,00</b>	<b>88 900,00</b>
5000372/2000067	Mure Gallenzen, HW Ybbs/Brücke Kranzlerb	19 995,00							20 000,00
97/7102024	Errichtung Güterweg Winterreith			68 900,00					68 900,00
	<b>Finanzierungsleasing</b>	<b>0,00</b>	<b>0,00</b>	<b>0,00</b>	<b>0,00</b>	<b>0,00</b>	<b>0,00</b>	<b>0,00</b>	<b>0,00</b>
	<b>Veräußerung langfristiges Vermögen und sonstiges</b>	<b>0,00</b>	<b>0,00</b>	<b>0,00</b>	<b>0,00</b>	<b>0,00</b>	<b>0,00</b>	<b>0,00</b>	<b>0,00</b>
<b>Finanzierungsergebnis 1710000</b>		<b>3 346,02</b>	<b>0,00</b>	<b>0,00</b>	<b>0,00</b>	<b>0,00</b>	<b>0,00</b>	<b>0,00</b>	<b>3 300,00</b>
	<i>inklusive Vorjahre (gerundet)</i>		<b>3 300,00</b>	<b>3 300,00</b>	<b>3 300,00</b>	<b>3 300,00</b>	<b>3 300,00</b>	<b>3 300,00</b>	



Vorhaben	Vorhabensbezeichnung	RA Vorjahre	VA 2023	VA 2024	Plan 2025	Plan 2026	Plan 2027	Plan 2028	Plan Gesamt (gerundet)
Konto	Bezeichnung								
<b>1770000</b>	<b>Naturpark (2001 bis 2035)</b>								
	<b>Auszahlungen - Investitionen - Mittelverwendung</b>	<b>30 959,73</b>	<b>15 000,00</b>	<b>15 000,00</b>	<b>15 000,00</b>	<b>15 000,00</b>	<b>15 000,00</b>	<b>15 000,00</b>	<b>121 000,00</b>
	<b>Anschaffungs- oder Herstellungskosten</b>	<b>30 959,73</b>	<b>15 000,00</b>	<b>15 000,00</b>	<b>15 000,00</b>	<b>15 000,00</b>	<b>15 000,00</b>	<b>15 000,00</b>	<b>121 000,00</b>
5/770000-006000	Einrichtung Naturpark	30 959,73	15 000,00	15 000,00	15 000,00	15 000,00	15 000,00	15 000,00	121 000,00
	<b>Einzahlungen - Finanzierung - Mittelaufbringung</b>	<b>30 959,73</b>	<b>15 000,00</b>	<b>15 000,00</b>	<b>15 000,00</b>	<b>15 000,00</b>	<b>15 000,00</b>	<b>15 000,00</b>	<b>121 000,00</b>
	<b>Mittel aus Geldfluss aus der operativen Gebarung</b>	<b>30 959,73</b>	<b>15 000,00</b>	<b>15 000,00</b>	<b>15 000,00</b>	<b>15 000,00</b>	<b>15 000,00</b>	<b>15 000,00</b>	<b>121 000,00</b>
6/770000+827000	Kostenbeitrag Naturpark	30 834,73							30 800,00
6/770000+829910	Verrechnung zwischen operativer und investiver Gebarung	125,00							100,00
6/770000+890000	Aktivierte Eigenleistungen		15 000,00	15 000,00	15 000,00	15 000,00	15 000,00	15 000,00	90 000,00
	<b>Bedarfszuweisungen/KTZ</b>	<b>0,00</b>	<b>0,00</b>	<b>0,00</b>	<b>0,00</b>	<b>0,00</b>	<b>0,00</b>	<b>0,00</b>	<b>0,00</b>
	<b>Haushaltsrücklagen/Zahlungsmittelreserven</b>	<b>0,00</b>	<b>0,00</b>	<b>0,00</b>	<b>0,00</b>	<b>0,00</b>	<b>0,00</b>	<b>0,00</b>	<b>0,00</b>
	<b>Sonstige Kapitaltransfers und Subventionen</b>	<b>0,00</b>	<b>0,00</b>	<b>0,00</b>	<b>0,00</b>	<b>0,00</b>	<b>0,00</b>	<b>0,00</b>	<b>0,00</b>
	<b>Darlehen/Innere Darlehen</b>	<b>0,00</b>	<b>0,00</b>	<b>0,00</b>	<b>0,00</b>	<b>0,00</b>	<b>0,00</b>	<b>0,00</b>	<b>0,00</b>
	<b>Finanzierungsleasing</b>	<b>0,00</b>	<b>0,00</b>	<b>0,00</b>	<b>0,00</b>	<b>0,00</b>	<b>0,00</b>	<b>0,00</b>	<b>0,00</b>
	<b>Veräußerung langfristiges Vermögen und sonstiges</b>	<b>0,00</b>	<b>0,00</b>	<b>0,00</b>	<b>0,00</b>	<b>0,00</b>	<b>0,00</b>	<b>0,00</b>	<b>0,00</b>
<b>Finanzierungsergebnis 1770000</b>		<b>0,00</b>	<b>0,00</b>	<b>0,00</b>	<b>0,00</b>	<b>0,00</b>	<b>0,00</b>	<b>0,00</b>	<b>0,00</b>
	<i>inklusive Vorjahre (gerundet)</i>		<b>0,00</b>	<b>0,00</b>	<b>0,00</b>	<b>0,00</b>	<b>0,00</b>	<b>0,00</b>	

Vorhaben	Vorhabensbezeichnung	RA Vorjahre	VA 2023	VA 2024	Plan 2025	Plan 2026	Plan 2027	Plan 2028	Plan Gesamt (gerundet)
Konto	Bezeichnung								
<b>1771000</b>	<b>Naturnahes Campen (2020 bis 2030)</b>								
	<b>Auszahlungen - Investitionen - Mittelverwendung</b>	<b>0,00</b>	<b>0,00</b>	<b>10 000,00</b>	<b>10 000,00</b>	<b>0,00</b>	<b>0,00</b>	<b>0,00</b>	<b>20 000,00</b>
	<b>Anschaffungs- oder Herstellungskosten</b>	<b>0,00</b>	<b>0,00</b>	<b>10 000,00</b>	<b>10 000,00</b>	<b>0,00</b>	<b>0,00</b>	<b>0,00</b>	<b>20 000,00</b>
5/771000-006000	Naturnahes Campen - Stellplätze			10 000,00	10 000,00				20 000,00
	<b>Einzahlungen - Finanzierung - Mittelaufbringung</b>	<b>0,00</b>	<b>0,00</b>	<b>10 000,00</b>	<b>10 000,00</b>	<b>0,00</b>	<b>0,00</b>	<b>0,00</b>	<b>20 000,00</b>
	<b>Mittel aus Geldfluss aus der operativen Gebarung</b>	<b>0,00</b>	<b>0,00</b>	<b>0,00</b>	<b>0,00</b>	<b>0,00</b>	<b>0,00</b>	<b>0,00</b>	<b>0,00</b>
	<b>Bedarfszuweisungen/KTZ</b>	<b>0,00</b>	<b>0,00</b>	<b>10 000,00</b>	<b>10 000,00</b>	<b>0,00</b>	<b>0,00</b>	<b>0,00</b>	<b>20 000,00</b>
6/771000+301000	Kapitaltransfers von NÖ Land - Naturnahes Campen			10 000,00	10 000,00				20 000,00
	<b>Haushaltsrücklagen/Zahlungsmittelreserven</b>	<b>0,00</b>	<b>0,00</b>	<b>0,00</b>	<b>0,00</b>	<b>0,00</b>	<b>0,00</b>	<b>0,00</b>	<b>0,00</b>
	<b>Sonstige Kapitaltransfers und Subventionen</b>	<b>0,00</b>	<b>0,00</b>	<b>0,00</b>	<b>0,00</b>	<b>0,00</b>	<b>0,00</b>	<b>0,00</b>	<b>0,00</b>
	<b>Darlehen/Innere Darlehen</b>	<b>0,00</b>	<b>0,00</b>	<b>0,00</b>	<b>0,00</b>	<b>0,00</b>	<b>0,00</b>	<b>0,00</b>	<b>0,00</b>
	<b>Finanzierungsleasing</b>	<b>0,00</b>	<b>0,00</b>	<b>0,00</b>	<b>0,00</b>	<b>0,00</b>	<b>0,00</b>	<b>0,00</b>	<b>0,00</b>
	<b>Veräußerung langfristiges Vermögen und sonstiges</b>	<b>0,00</b>	<b>0,00</b>	<b>0,00</b>	<b>0,00</b>	<b>0,00</b>	<b>0,00</b>	<b>0,00</b>	<b>0,00</b>
<b>Finanzierungsergebnis 1771000</b>		<b>0,00</b>	<b>0,00</b>	<b>0,00</b>	<b>0,00</b>	<b>0,00</b>	<b>0,00</b>	<b>0,00</b>	<b>0,00</b>
	<i>inklusive Vorjahre (gerundet)</i>		<b>0,00</b>	<b>0,00</b>	<b>0,00</b>	<b>0,00</b>	<b>0,00</b>	<b>0,00</b>	

Vorhaben	Vorhabensbezeichnung	RA Vorjahre	VA 2023	VA 2024	Plan 2025	Plan 2026	Plan 2027	Plan 2028	Plan Gesamt (gerundet)
Konto	Bezeichnung								
<b>1840001</b>	<b>Grundverkäufe (2022 bis 2050)</b>								
	Auszahlungen - Investitionen - Mittelverwendung	0,00	0,00	0,00	0,00	0,00	0,00	0,00	0,00
	Anschaffungs- oder Herstellungskosten	0,00	0,00	0,00	0,00	0,00	0,00	0,00	0,00
	Einzahlungen - Finanzierung - Mittelaufbringung	25 178,00	0,00	0,00	0,00	0,00	0,00	0,00	25 200,00
	Mittel aus Geldfluss aus der operativen Gebarung	0,00	0,00	0,00	0,00	0,00	0,00	0,00	0,00
	Bedarfszuweisungen/KTZ	0,00	0,00	0,00	0,00	0,00	0,00	0,00	0,00
	Haushaltsrücklagen/Zahlungsmittelreserven	0,00	0,00	0,00	0,00	0,00	0,00	0,00	0,00
	Sonstige Kapitaltransfers und Subventionen	0,00	0,00	0,00	0,00	0,00	0,00	0,00	0,00
	Darlehen/Innere Darlehen	0,00	0,00	0,00	0,00	0,00	0,00	0,00	0,00
	Finanzierungsleasing	0,00	0,00	0,00	0,00	0,00	0,00	0,00	0,00
	Veräußerung langfristiges Vermögen und sonstiges	25 178,00	0,00	0,00	0,00	0,00	0,00	0,00	25 200,00
	6/840000+801000 Grundverkäufe	25 178,00							25 200,00
<b>Finanzierungsergebnis 1840001</b>		<b>25 178,00</b>	<b>0,00</b>	<b>0,00</b>	<b>0,00</b>	<b>0,00</b>	<b>0,00</b>	<b>0,00</b>	<b>25 200,00</b>
	<i>inklusive Vorjahre (gerundet)</i>		<b>25 200,00</b>	<b>25 200,00</b>	<b>25 200,00</b>	<b>25 200,00</b>	<b>25 200,00</b>	<b>25 200,00</b>	

Vorhaben	Vorhabensbezeichnung	RA Vorjahre	VA 2023	VA 2024	Plan 2025	Plan 2026	Plan 2027	Plan 2028	Plan Gesamt (gerundet)
Konto	Bezeichnung								
<b>1850000</b>	<b>Wasserversorgung (1998 bis 2040)</b>								
	<b>Auszahlungen - Investitionen - Mittelverwendung</b>	<b>95 536,60</b>	<b>79 000,00</b>	<b>101 000,00</b>	<b>201 100,00</b>	<b>201 100,00</b>	<b>101 100,00</b>	<b>50 000,00</b>	<b>828 800,00</b>
	<b>Anschaffungs- oder Herstellungskosten</b>	<b>95 536,60</b>	<b>79 000,00</b>	<b>101 000,00</b>	<b>201 100,00</b>	<b>201 100,00</b>	<b>101 100,00</b>	<b>50 000,00</b>	<b>828 800,00</b>
	5/850000-004000 Wasserleitungsbau - WVA	95 536,60	29 000,00	101 000,00	201 100,00	201 100,00	101 100,00	50 000,00	778 800,00
	5/850000-040000 Traktorankauf - Anteil WVA		50 000,00						50 000,00
	<b>Einzahlungen - Finanzierung - Mittelaufbringung</b>	<b>255 718,59</b>	<b>19 000,00</b>	<b>101 000,00</b>	<b>201 100,00</b>	<b>201 100,00</b>	<b>101 100,00</b>	<b>50 000,00</b>	<b>929 000,00</b>
	<b>Mittel aus Geldfluss aus der operativen Gebarung</b>	<b>291,33</b>	<b>0,00</b>	<b>0,00</b>	<b>0,00</b>	<b>0,00</b>	<b>0,00</b>	<b>0,00</b>	<b>300,00</b>
	6/850000+827000 Eigenleistungen	291,33							300,00
	<b>Bedarfszuweisungen/KTZ</b>	<b>190 313,00</b>	<b>0,00</b>	<b>40 000,00</b>	<b>80 000,00</b>	<b>80 000,00</b>	<b>40 000,00</b>	<b>20 000,00</b>	<b>450 300,00</b>
	6/850000+301000 Zuschuss Land Wasserwirtschaftsfonds	190 313,00		40 000,00	80 000,00	80 000,00	40 000,00	20 000,00	450 300,00
	<b>Haushaltsrücklagen/Zahlungsmittelreserven</b>	<b>0,00</b>	<b>0,00</b>	<b>0,00</b>	<b>0,00</b>	<b>0,00</b>	<b>0,00</b>	<b>0,00</b>	<b>0,00</b>
	<b>Sonstige Kapitaltransfers und Subventionen</b>	<b>62 162,69</b>	<b>18 000,00</b>	<b>60 000,00</b>	<b>120 000,00</b>	<b>120 000,00</b>	<b>60 000,00</b>	<b>30 000,00</b>	<b>470 200,00</b>
	6/850000+300000			25 000,00	50 000,00	50 000,00	25 000,00	12 500,00	162 500,00
	6/850000+307000 Einmündungsgebühren	62 162,69	18 000,00	35 000,00	70 000,00	70 000,00	35 000,00	17 500,00	307 700,00
	<b>Darlehen/Innere Darlehen</b>	<b>2 951,57</b>	<b>1 000,00</b>	<b>1 000,00</b>	<b>1 100,00</b>	<b>1 100,00</b>	<b>1 100,00</b>	<b>0,00</b>	<b>8 300,00</b>
	5000153/85003 WVA - BA03	2 430,71	800,00	800,00	900,00	900,00	900,00		6 700,00
	5000153/850005 WVA Erweiterung BA05	520,86	200,00	200,00	200,00	200,00	200,00		1 500,00
	<b>Finanzierungsleasing</b>	<b>0,00</b>	<b>0,00</b>	<b>0,00</b>	<b>0,00</b>	<b>0,00</b>	<b>0,00</b>	<b>0,00</b>	<b>0,00</b>
	<b>Veräußerung langfristiges Vermögen und sonstiges</b>	<b>0,00</b>	<b>0,00</b>	<b>0,00</b>	<b>0,00</b>	<b>0,00</b>	<b>0,00</b>	<b>0,00</b>	<b>0,00</b>
<b>Finanzierungsergebnis 1850000</b>		<b>160 181,99</b>	<b>-60 000,00</b>	<b>0,00</b>	<b>0,00</b>	<b>0,00</b>	<b>0,00</b>	<b>0,00</b>	<b>100 200,00</b>
	<i>inklusive Vorjahre (gerundet)</i>		<b>100 200,00</b>	<b>100 200,00</b>	<b>100 200,00</b>	<b>100 200,00</b>	<b>100 200,00</b>	<b>100 200,00</b>	

Vorhaben	Vorhabensbezeichnung	RA Vorjahre	VA 2023	VA 2024	Plan 2025	Plan 2026	Plan 2027	Plan 2028	Plan Gesamt (gerundet)
Konto	Bezeichnung								
<b>1851000</b>	<b>Abwasserbeseitigung (1998 bis 2040)</b>								
	<b>Auszahlungen - Investitionen - Mittelverwendung</b>	<b>375 669,25</b>	<b>288 400,00</b>	<b>20 400,00</b>	<b>10 400,00</b>	<b>10 400,00</b>	<b>10 500,00</b>	<b>10 000,00</b>	<b>725 800,00</b>
	<b>Anschaffungs- oder Herstellungskosten</b>	<b>375 669,25</b>	<b>288 400,00</b>	<b>20 400,00</b>	<b>10 400,00</b>	<b>10 400,00</b>	<b>10 500,00</b>	<b>10 000,00</b>	<b>725 800,00</b>
5/851000-004000	ABA - Abwasserbeseitigung	37 289,91	138 400,00	20 400,00	10 400,00	10 400,00	10 500,00	10 000,00	237 400,00
5/851000-004001	ABA BA16-Reinvestition Kläranlage	338 379,34	100 000,00						438 400,00
5/851000-040000	Traktorankauf - Anteil ABA		50 000,00						50 000,00
	<b>Einzahlungen - Finanzierung - Mittelaufbringung</b>	<b>228 397,06</b>	<b>288 400,00</b>	<b>20 400,00</b>	<b>10 400,00</b>	<b>10 400,00</b>	<b>10 500,00</b>	<b>10 000,00</b>	<b>578 500,00</b>
	<b>Mittel aus Geldfluss aus der operativen Gebarung</b>	<b>20 290,66</b>	<b>0,00</b>	<b>0,00</b>	<b>0,00</b>	<b>0,00</b>	<b>0,00</b>	<b>0,00</b>	<b>20 300,00</b>
6/851000+827000	Eigenleistungen	8 092,50							8 100,00
6/851000+829910	ABA-Reinvest	8 378,80							8 400,00
6/851000+890000	Aktivierete Eigenleistungen - ABA	3 819,36							3 800,00
	<b>Bedarfszuweisungen/KTZ</b>	<b>925,00</b>	<b>0,00</b>	<b>0,00</b>	<b>0,00</b>	<b>0,00</b>	<b>0,00</b>	<b>0,00</b>	<b>900,00</b>
6/851000+301000	Zuschuss Land WWF	925,00							900,00
	<b>Haushaltsrücklagen/Zahlungsmittelreserven</b>	<b>0,00</b>	<b>0,00</b>	<b>0,00</b>	<b>0,00</b>	<b>0,00</b>	<b>0,00</b>	<b>0,00</b>	<b>0,00</b>
	<b>Sonstige Kapitaltransfers und Subventionen</b>	<b>168 979,18</b>	<b>25 000,00</b>	<b>20 000,00</b>	<b>10 000,00</b>	<b>10 000,00</b>	<b>10 000,00</b>	<b>10 000,00</b>	<b>254 000,00</b>
6/851000+300000	Kapitaltransfers Bund (KIP)	95 426,91							95 400,00
6/851000+307000	Einmündungsgebühren	73 552,27	25 000,00	20 000,00	10 000,00	10 000,00	10 000,00	10 000,00	158 600,00
	<b>Darlehen/Innere Darlehen</b>	<b>38 202,22</b>	<b>263 400,00</b>	<b>400,00</b>	<b>400,00</b>	<b>400,00</b>	<b>500,00</b>	<b>0,00</b>	<b>303 300,00</b>
5000153/851012	Abwasserbeseitigungsanlage BA12	1 202,22	400,00	400,00	400,00	400,00	500,00		3 300,00
5000372/2000069	ABA - BA 016 - Reinvestition Kläranlage	37 000,00	263 000,00						300 000,00
	<b>Finanzierungsleasing</b>	<b>0,00</b>	<b>0,00</b>	<b>0,00</b>	<b>0,00</b>	<b>0,00</b>	<b>0,00</b>	<b>0,00</b>	<b>0,00</b>
	<b>Veräußerung langfristiges Vermögen und sonstiges</b>	<b>0,00</b>	<b>0,00</b>	<b>0,00</b>	<b>0,00</b>	<b>0,00</b>	<b>0,00</b>	<b>0,00</b>	<b>0,00</b>
<b>Finanzierungsergebnis 1851000</b>		<b>-147 272,19</b>	<b>0,00</b>	<b>0,00</b>	<b>0,00</b>	<b>0,00</b>	<b>0,00</b>	<b>0,00</b>	<b>-147 300,00</b>
	<i>inklusive Vorjahre (gerundet)</i>		<b>-147 300,00</b>	<b>-147 300,00</b>	<b>-147 300,00</b>	<b>-147 300,00</b>	<b>-147 300,00</b>	<b>-147 300,00</b>	

Salden Finanzierungsergebnisse		RA Vorjahre	VA 2023	VA 2024	Plan 2025	Plan 2026	Plan 2027	Plan 2028	Plan Gesamt (gerundet)
2000001	Sonstige Investitionen (2019 bis 2099)								
	Auszahlungen - Investitionen - Mittelverwendung	28 441,79	5 700,00	0,00	0,00	0,00	0,00	0,00	34 100,00
	Einzahlungen - Finanzierung - Mittelherkunft	28 441,79	5 700,00	0,00	0,00	0,00	0,00	0,00	34 100,00
		0,00	0,00	0,00	0,00	0,00	0,00	0,00	0,00
	<i>inklusive Vorjahre (gerundet)</i>		0,00	0,00	0,00	0,00	0,00	0,00	
<b>Saldo Sonstige Investitionen</b>		<b>0,00</b>	<b>0,00</b>	<b>0,00</b>	<b>0,00</b>	<b>0,00</b>	<b>0,00</b>	<b>0,00</b>	<b>0,00</b>
	<i>inklusive Vorjahre (gerundet)</i>		<b>0,00</b>	<b>0,00</b>	<b>0,00</b>	<b>0,00</b>	<b>0,00</b>	<b>0,00</b>	

Salden Finanzierungsergebnisse		RA Vorjahre	VA 2023	VA 2024	Plan 2025	Plan 2026	Plan 2027	Plan 2028	Plan Gesamt (gerundet)
1240000	Kindertagesstätte Errichtung (2020 bis 2025)								
	Auszahlungen - Investitionen - Mittelverwendung	11 798,12	1 600,00	2 551 000,00	0,00	0,00	0,00	0,00	2 564 400,00
	Einzahlungen - Finanzierung - Mittelherkunft	11 798,12	0,00	2 551 000,00	0,00	0,00	0,00	0,00	2 562 800,00
		0,00	-1 600,00	0,00	0,00	0,00	0,00	0,00	-1 600,00
	<i>inklusive Vorjahre (gerundet)</i>		-1 600,00	-1 600,00	-1 600,00	-1 600,00	-1 600,00	-1 600,00	
1260000	Sportanlagen (2023 bis 2030)								
	Auszahlungen - Investitionen - Mittelverwendung	0,00	0,00	100 000,00	0,00	0,00	0,00	0,00	100 000,00
	Einzahlungen - Finanzierung - Mittelherkunft	0,00	0,00	100 000,00	0,00	0,00	0,00	0,00	100 000,00
		0,00	0,00	0,00	0,00	0,00	0,00	0,00	0,00
	<i>inklusive Vorjahre (gerundet)</i>		0,00	0,00	0,00	0,00	0,00	0,00	
1362100	Kulturprojekt (Kreuzw,Treffeng usw) (2023 bis 2029)								
	Auszahlungen - Investitionen - Mittelverwendung	0,00	0,00	60 000,00	60 000,00	0,00	0,00	0,00	120 000,00
	Einzahlungen - Finanzierung - Mittelherkunft	0,00	0,00	60 000,00	60 000,00	0,00	0,00	0,00	120 000,00
		0,00	0,00	0,00	0,00	0,00	0,00	0,00	0,00
	<i>inklusive Vorjahre (gerundet)</i>		0,00	0,00	0,00	0,00	0,00	0,00	
1612000	Gemeinde Straßenbau und Straßenbeleuchtung (1998								
	Auszahlungen - Investitionen - Mittelverwendung	786 243,82	829 500,00	570 000,00	570 000,00	570 000,00	570 000,00	570 000,00	4 465 700,00
	Einzahlungen - Finanzierung - Mittelherkunft	775 048,88	700 700,00	570 000,00	570 000,00	570 000,00	570 000,00	570 000,00	4 325 700,00
		-11 194,94	-128 800,00	0,00	0,00	0,00	0,00	0,00	-140 000,00
	<i>inklusive Vorjahre (gerundet)</i>		-140 000,00	-140 000,00	-140 000,00	-140 000,00	-140 000,00	-140 000,00	
1633000	Ybbs- und Hammerbachverbauung und Sonstige Wildt								
	Auszahlungen - Investitionen - Mittelverwendung	373 351,26	192 500,00	95 000,00	20 000,00	0,00	0,00	0,00	680 900,00
	Einzahlungen - Finanzierung - Mittelherkunft	373 351,26	2 000,00	95 000,00	20 000,00	0,00	0,00	0,00	490 400,00
		0,00	-190 500,00	0,00	0,00	0,00	0,00	0,00	-190 500,00
	<i>inklusive Vorjahre (gerundet)</i>		-190 500,00	-190 500,00	-190 500,00	-190 500,00	-190 500,00	-190 500,00	
1710000	Güterwege Instandhaltung und Errichtung (1998 bis 20								
	Auszahlungen - Investitionen - Mittelverwendung	135 338,63	62 100,00	95 000,00	50 000,00	50 000,00	50 000,00	50 000,00	492 400,00
	Einzahlungen - Finanzierung - Mittelherkunft	138 684,65	62 100,00	95 000,00	50 000,00	50 000,00	50 000,00	50 000,00	495 800,00
		3 346,02	0,00	0,00	0,00	0,00	0,00	0,00	3 300,00
	<i>inklusive Vorjahre (gerundet)</i>		3 300,00	3 300,00	3 300,00	3 300,00	3 300,00	3 300,00	
1770000	Naturpark (2001 bis 2035)								
	Auszahlungen - Investitionen - Mittelverwendung	30 959,73	15 000,00	15 000,00	15 000,00	15 000,00	15 000,00	15 000,00	121 000,00
	Einzahlungen - Finanzierung - Mittelherkunft	30 959,73	15 000,00	15 000,00	15 000,00	15 000,00	15 000,00	15 000,00	121 000,00
		0,00	0,00	0,00	0,00	0,00	0,00	0,00	0,00
	<i>inklusive Vorjahre (gerundet)</i>		0,00	0,00	0,00	0,00	0,00	0,00	

Salden Finanzierungsergebnisse		RA Vorjahre	VA 2023	VA 2024	Plan 2025	Plan 2026	Plan 2027	Plan 2028	Plan Gesamt (gerundet)
1771000	Naturnahes Campen (2020 bis 2030)								
	Auszahlungen - Investitionen - Mittelverwendung	0,00	0,00	10 000,00	10 000,00	0,00	0,00	0,00	20 000,00
	Einzahlungen - Finanzierung - Mittelherkunft	0,00	0,00	10 000,00	10 000,00	0,00	0,00	0,00	20 000,00
		0,00	0,00	0,00	0,00	0,00	0,00	0,00	0,00
	<i>inklusive Vorjahre (gerundet)</i>		0,00	0,00	0,00	0,00	0,00	0,00	
1840001	Grundverkäufe (2022 bis 2050)								
	Auszahlungen - Investitionen - Mittelverwendung	0,00	0,00	0,00	0,00	0,00	0,00	0,00	0,00
	Einzahlungen - Finanzierung - Mittelherkunft	25 178,00	0,00	0,00	0,00	0,00	0,00	0,00	25 200,00
		25 178,00	0,00	0,00	0,00	0,00	0,00	0,00	25 200,00
	<i>inklusive Vorjahre (gerundet)</i>		25 200,00	25 200,00	25 200,00	25 200,00	25 200,00	25 200,00	
1850000	Wasserversorgung (1998 bis 2040)								
	Auszahlungen - Investitionen - Mittelverwendung	95 536,60	79 000,00	101 000,00	201 100,00	201 100,00	101 100,00	50 000,00	828 800,00
	Einzahlungen - Finanzierung - Mittelherkunft	255 718,59	19 000,00	101 000,00	201 100,00	201 100,00	101 100,00	50 000,00	929 000,00
		160 181,99	-60 000,00	0,00	0,00	0,00	0,00	0,00	100 200,00
	<i>inklusive Vorjahre (gerundet)</i>		100 200,00	100 200,00	100 200,00	100 200,00	100 200,00	100 200,00	
1851000	Abwasserbeseitigung (1998 bis 2040)								
	Auszahlungen - Investitionen - Mittelverwendung	375 669,25	288 400,00	20 400,00	10 400,00	10 400,00	10 500,00	10 000,00	725 800,00
	Einzahlungen - Finanzierung - Mittelherkunft	228 397,06	288 400,00	20 400,00	10 400,00	10 400,00	10 500,00	10 000,00	578 500,00
		-147 272,19	0,00	0,00	0,00	0,00	0,00	0,00	-147 300,00
	<i>inklusive Vorjahre (gerundet)</i>		-147 300,00	-147 300,00	-147 300,00	-147 300,00	-147 300,00	-147 300,00	
<b>Saldo Investive Einzelvorhaben</b>		<b>30 238,88</b>	<b>-380 900,00</b>	<b>0,00</b>	<b>0,00</b>	<b>0,00</b>	<b>0,00</b>	<b>0,00</b>	<b>-350 700,00</b>
	<i>inklusive Vorjahre (gerundet)</i>		<b>-350 700,00</b>	<b>-350 700,00</b>	<b>-350 700,00</b>	<b>-350 700,00</b>	<b>-350 700,00</b>	<b>-350 700,00</b>	
<b>Saldo der gesamten Investitionstätigkeit</b>		<b>30 238,88</b>	<b>-380 900,00</b>	<b>0,00</b>	<b>0,00</b>	<b>0,00</b>	<b>0,00</b>	<b>0,00</b>	<b>-350 700,00</b>
	<i>inklusive Vorjahre (gerundet)</i>		<b>-350 700,00</b>	<b>-350 700,00</b>	<b>-350 700,00</b>	<b>-350 700,00</b>	<b>-350 700,00</b>	<b>-350 700,00</b>	



Darstellung Ergebnishaushalt § 1 Abs 2 (Anlage 1e)



## Darstellung Ergebnishaushalt § 1 Abs. 2 (Anlage 1e)

Mittelverwendungs- und -aufbringungsgruppen	Gesamthaushalt	Wirtschaftliche Unternehmung	Summe für die Gebietskörperschaft
Erträge	€ 4 622 200,00	€ 1 929 900,00	€ 6 552 100,00
Personalaufwand	€ 862 800,00	€ 252 400,00	€ 1 115 200,00
Sach-, Transfer-, Finanzaufwand	€ 3 657 400,00	€ 1 677 500,00	€ 5 334 900,00
<b>Nettoergebnis</b>	<b>€ 102 000,00</b>	<b>€ -</b>	<b>€ 102 000,00</b>
Entnahme von Haushaltsrücklagen	€ -	€ -	€ -
Zuweisung an Haushaltsrücklagen	€ 1 400,00	€ -	€ 1 400,00
Gewinnvortrag			
<b>Nettoergebnis nach Zuweisung und Entnahmen von Haushaltsrücklagen</b>	<b>€ 100 600,00</b>	<b>€ -</b>	<b>€ 100 600,00</b>



Leasingspiegel (Anlage 6i)



**Finanzierungsleasing**

Ansatz- oder Projektbezeichnung	Anschaffungskosten	Buchwert 31.12.2023	Buchwert 31.12.2024	Summe ausstehender Mindestleasing- zahlungen	Laufzeit	Restlaufzeit in Jahren	Kautionen für Finanzierungsleasing
<b>Summe</b>	<b>0,00</b>	<b>0,00</b>	<b>0,00</b>	<b>0,00</b>			

**Wirtschaftliche Unternehmungen, Betriebe, betriebsähnliche Einrichtungen gem. § 1 Abs. 2**

<b>Summe</b>	<b>0,00</b>	<b>0,00</b>	<b>0,00</b>	<b>0,00</b>			
--------------	-------------	-------------	-------------	-------------	--	--	--

**Operating Leasing**

Ansatz- oder Projektbezeichnung	Laufzeit Grundmietzeit in Jahren	Gesamtkosten	Einmalkaution	Leasingentgelt (ohne laufender Kaution)	Laufende Kaution	Restlaufzeit in Jahren	Kumulierte Restzahlungen
<b>Summe</b>		<b>0,00</b>	<b>0,00</b>	<b>0,00</b>	<b>0,00</b>		<b>0,00</b>

**Wirtschaftliche Unternehmungen, Betriebe, betriebsähnliche Einrichtungen gem. § 1 Abs. 2**

<b>Summe</b>		<b>0,00</b>	<b>0,00</b>	<b>0,00</b>	<b>0,00</b>		<b>0,00</b>
--------------	--	-------------	-------------	-------------	-------------	--	-------------





Wirtschaftspläne der Eigenbetriebe  
- interne Anlage b



## Wirtschaftsplan

### des Licht- und Kraftvertriebes der Gemeinde Hollenstein/Ybbs

<b>Ausgaben</b>	<b>2024</b>
Energieabgabe	€ 75 000,00
Verkabelungen	€ 10 000,00
Smart Meter	€ 20 000,00
EDV+Programme	€ 10 000,00
Darlehensstilgung (Smart-Meter - 2019)	€ 8 000,00
Darlehensstilgung (Ankauf E-Auto)	€ -
Stromeinkauf	€ 1 145 000,00
Ökostrompauschale und Förderbeitrag	
Löhne und Gehälter	€ 252 400,00
Finanzamt DGB	€ 7 500,00
Kommunalsteuer	€ 5 500,00
Sozialversicherung DGB	€ 34 000,00
Gesamteinnahmen 2024	€ 2 500,00
Beglaubigungen (Eichungen)	€ 1 000,00
Rechts- und Beratungskosten	€ 2 000,00
Zinsen - Darlehen Smart Meter	€ 600,00
Zinsen - Darlehen Schreybach	€ -
Zinsen - Darlehen E-Auto	€ -
Bankspesen	€ 3 600,00
Arbeitskleidung	€ 1 200,00
Schulungen	€ 3 500,00
Telefon- und Postgebühren	€ 6 500,00
Zählpunktspauschale	
Versicherungen	€ 12 900,00
Körperschaftssteuer	€ 5 000,00
Gebühren	€ 500,00
Miete Rathaus	€ 20 100,00
Büroaufwand	€ 3 500,00
Aufwand Heizung	€ 13 200,00
Aufwand Trafostationen	€ 35 000,00
Aufwand Kleinkraftwerk Schreybach	€ 13 500,00
Aufwand Kleinkraftwerk Kesselgraben	€ 13 200,00
Aufwand Kraftwerk Wenten	€ 2 700,00
Aufwand OGA (inkl. Ausbau)	€ 35 000,00
Aufwand Stromtankstelle	€ -
Errichtung Kraftwerk - Planung, WR Verfahren	€ 10 000,00
Aufwand Fahrzeuge inkl. Treibstoffe	€ 27 000,00
Gebrauchsabgabe	€ 8 000,00
Abschreibungen	€ 142 000,00
Gewinn	€ -
<b>Gesamtausgaben 2024</b>	<b>€ 1 929 900,00</b>

## Wirtschaftsplan

### des Licht- und Kraftvertriebes der Gemeinde Hollenstein/Ybbs

<b><i>Einnahmen</i></b>	<b><i>2024</i></b>
Erlöse Stromverkauf	<b>1 357 100,00</b>
Elektrizitätsabgabe	<b>75 000,00</b>
Erlöse Netzzutrittsentgelte (Baukostenzuschüsse)	<b>16 000,00</b>
Erlöse Materialverkauf	<b>20 000,00</b>
Erlöse OGA und OGA-Net	<b>145 000,00</b>
Zinsen / Skonti / Mahngebühren	<b>100,00</b>
Erlöse Heizung	<b>6 100,00</b>
Erzeugungserlöse	<b>310 000,00</b>
Sonstige Erlöse	<b>600,00</b>
<b><i>Gesamteinnahmen 2024</i></b>	<b>1 929 900,00</b>

Nachweis Vermögen mit abgeänderter Nutzungsdauer



---

---

Konto	Bezeichnung	Nutzungsdauer lt. VRV	Abweichende Nutzungsdauer	Begründung
4/0150002/00001	Hilfeleistungsfahrzeug FF	10,0	25,0	lt. Feuerwehrgesetz





Dienstpostenplan  
- interne Anlage b



# Dienstpostenplan / Stellenplan - Voranschlag 2024

Der Dienstpostenplan ist **Teil des Voranschlages** (§ 73 NÖ GO/ § 56 Abs. 3 NÖ STROG/ § 5 Abs. 1 Z 4. VRV 2015).

Die Aufnahme eines Vertragsbediensteten darf nur erfolgen, wenn ein **im Dienstpostenplan vorgesehener Dienstposten frei ist** und die Aufnahmeerfordernisse erfüllt sind (§ 2 GVBG/ § 3 GBDO).

Dienstpostenplan							
DZW	Bezeichnung des Dienstzweiges	Anzahl	Entlohnungsgruppe	Funktionsverwendung			
				Anzah	FGrp	Bezeichnung	Pzlg
56	Gehobener Verwaltungsdienst	1	VII			Amtsleiter; Betriebsleiter LKV	✓
71	Verwaltungsdienst	1	VI			Amtsleiter Stv.	✓
69	Rechnungsdienst	2,4	V / VI				-
71	Verwaltungsfachdienst	2,4	V	-	-	-	-
2	Facharbeiter	5	V				-
17	Hilfsdienst	0,8	III				-
							-
16	Schulwart	1	IV				-
17	Reinigungsdienst Schule	1	III				-
							-
12	Kindergartenbetreuerinnen	7,5	III / IV				-
							-
17	Reinigungsdienst	0,5	II				

\*) entspricht Vollzeitäquivalent

Zeichenerklärung	
Funktionsdienstposten gem. § 2 Abs. 3 lit. a)-d) GBDO 1976	
leitender Gemeindebeamte	a)
Leiter einer Abteilung/ Amtes/ Referates/ wirtschaftlichen Unternehmung	b)
die mit einem Leiterposten (lit.a und b) vergleichbaren DP	c)
DP mit hervorgehobener Verwendung	d)
Anspruch auf Personalzulage	✓



Seite	Inhalt
3	Auflage Kundmachung Voranschlag 2024
7	Beschluss Voranschlag 2024
15	Gebührentafel 2024
19	Vorbericht
33	Ergebnishaushalt Gesamt 1. Ebene (Anlage 1a) - interne Vergütungen enthalten
37	Ergebnishaushalt Gesamt 1. und 2. Ebene (Anlage 1a) - interne Vergütungen enthalten
41	Finanzierungshaushalt Gesamt 1. Ebene (Anlage 1b) - bereinigt um interne Vergütungen
45	Finanzierungshaushalt Gesamt 1. und 2. Ebene (Anlage 1b) - interne Vergütungen enthalten
51	Ergebnishaushalt Bereichsbudget 1. und 2. Ebene (Anlage 1a)
73	Finanzierungshaushalt Bereichsbudget 1. und 2. Ebene (Anlage 1b)
115	Querschnitt (Anlage 5b)
119	Ergebnis- und Finanzierungsvoranschlag Detailnachweis
185	Personaldaten iSd ÖStp (Anlage 4)
191	Nachweis über Transferzahlungen (Anlage 6a)
195	Nachweis über Haushaltsrücklagen und Zahlungsmittelreserven (Anlage 6b)
199	Einzelnachweis über Finanzschulden und Schuldendienst (Anlage 6c)
207	Nachweis über haushaltsinterne Vergütungen (Anlage 6f)
211	Rückstellungsspiegel (Anlage 6q)
215	MFP - Ergebnishaushalt Gesamt 1. Ebene - interne Vergütungen enthalten
219	MFP - Ergebnishaushalt Gesamt 1. und 2. Ebene - interne Vergütungen enthalten
223	MFP - Finanzierungshaushalt Gesamt 1. Ebene - interne Vergütungen enthalten
227	MFP - Finanzierungshaushalt Gesamt 1. und 2. Ebene - interne Vergütungen enthalten
233	MFP - Schuldenentwicklung
237	Haushaltspotential (aufbauend auf der Ergebnisrechnung)
243	Nachweis der Investitionstätigkeit
261	Darstellung Ergebnishaushalt § 1 Abs 2 (Anlage 1e)
265	Leasingspiegel (Anlage 6i)
269	Wirtschaftspläne der Eigenbetriebe
273	Nachweis Vermögen mit abgeänderter Nutzungsdauer
277	Dienstpostenplan