



GEMEINDE REINSBERG

Land Niederösterreich

R E C H N U N G S A B S C H L U S S

für das

HAUSHALTSJAHR 2022

Gemeinde 3264 Reinsberg

Haushaltsjahr 2022

Nachweis der liquiden Mittel (Kassenbestand)

Kontonummer des Bankinstituts	Kontobezeichnung / Bankinstitut	Darstellung Kontogruppe	Stand 31.12.2021	Zugänge	Abgänge	Stand 31.12.2022
AT893293900006401509	Barkasse	200000	3 509,64	30 401,25	30 246,67	3 664,22
	Ralba Mostviertel	210000	442 001,70	2 538 254,20	2 537 461,42	442 794,48
	Zwischenstand Kassenmittel und Girobestände		445 511,34	2 568 655,45	2 567 708,09	446 458,70
AT893293900006401509	Zahlungsmittelreserve FF	294006	0,00	38 195,38	0,00	38 195,38
	Zwischenstand Zahlungsmittelreserven		0,00	38 195,38	0,00	38 195,38
	Summe Kassenbestand (liquide Mittel)		445 511,34	2 606 850,83	2 567 708,09	484 654,08

Der vorliegende Rechnungsabschluss enthält alle im Rechnungszeitraum erfolgten Gebarungen. Er stimmt mit den Belegen und Aufzeichnungen in den Rechnungsbüchern überein. Die ausgewiesenen buchmäßigen Bestände stimmen mit den tatsächlich vorhandenen Bargeldbeständen und Bankbeständen überein.

Der Bürgermeister




Franz Faschingleitner

Die Kassenverwalterin




Andrea Scheinhart

Der vorliegende Rechnungsabschluss wurde vom Prüfungsausschuss überprüft. Er ist sachlich und rechnerisch richtig.



Obmann Prüfungsausschuss



Mitglieder Prüfungsausschuss

Stichtag für die Erstellung des Rechnungsabschlusses ist gem. Gemeinderatsbeschluss vom 20.04.2021 der 31. Jänner

Inhaltsverzeichnis

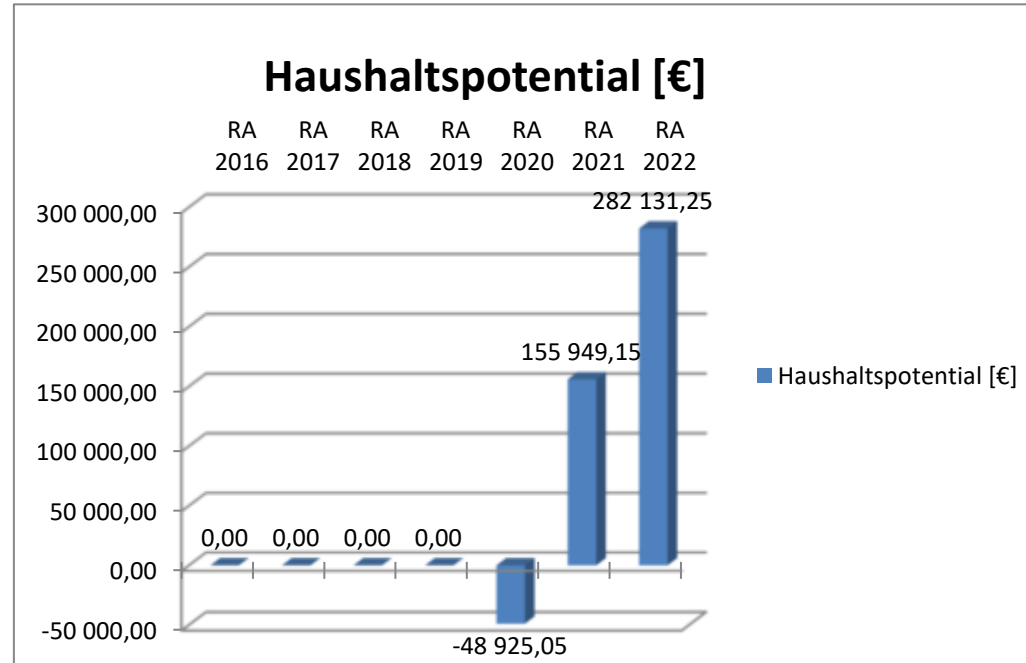
Vorbericht	1
Gesamthaushalt	
Anlage 1a - Ergebnishaushalt	13
Anlage 1b - Finanzierungshaushalt	15
Anlage 1c - Vermögenshaushalt	17
Bereichsbudgets	
Bereichsbudget 0 - Vertretungskörper und allgemeine Verwaltung	21
Bereichsbudget 1 - Öffentliche Ordnung und Sicherheit	27
Bereichsbudget 2 - Unterricht, Erziehung, Sport und Wissenschaft	33
Bereichsbudget 3 - Kunst, Kultur und Kultus	39
Bereichsbudget 4 - Soziale Wohlfahrt und Wohnbauförderung	45
Bereichsbudget 5 - Gesundheit	51
Bereichsbudget 6 - Straßen- und Wasserbau, Verkehr	57
Bereichsbudget 7 - Wirtschaftsförderung	63
Bereichsbudget 8 - Dienstleistungen	69
Bereichsbudget 9 - Finanzwirtschaft	75
Detailnachweis	
Gruppe 0 - Vertretungskörper und allgemeine Verwaltung	81
Gruppe 1 - Öffentliche Ordnung und Sicherheit	97
Gruppe 2 - Unterricht, Erziehung, Sport und Wissenschaft	105
Gruppe 3 - Kunst, Kultur und Kultus	121
Gruppe 4 - Soziale Wohlfahrt und Wohnbauförderung	131
Gruppe 5 - Gesundheit	141
Gruppe 6 - Straßen- und Wasserbau, Verkehr	151
Gruppe 7 - Wirtschaftsförderung	159

Gruppe 8 - Dienstleistungen	169
Gruppe 9 - Finanzwirtschaft	189
Anlagen	
Anlage 1d - Nettovermögensveränderungsrechnung	201
Anlage 4 - Personaldaten Gemeinden iSd ÖStP	203
Anlage 5b - Rechnungsquerschnitt (Original nach VRV)	205
Anlage 5b - Rechnungsquerschnitt (Überarbeitet von VRV Komitee)	209
Anlage 6a - Nachweis über Transferzahlungen	211
Anlage 6b - Nachweis der Haushaltsrücklagen und Zahlungsmittelreserven	213
Anlage 6c - Einzelnachweis über Finanzschulden und Schuldendienst gem. § 32 Abs. 1 und 2	215
Anlage 6d - Einzelnachweis über Finanzschulden	217
Anlage 6f - Nachweis über haushaltsinterne Vergütungen	219
Anlage 6g - Anlagenspiegel	221
Anlage 6h - Liste der nicht bewerteten Kulturgüter	223
Anlage 6i - Leasingsspiegel - Finanzierungsleasing	225
Anlage 6i - Leasingsspiegel - Operating Leasing	227
Anlage 6j - Nachweis über unmittelbare Beteiligung der Gebietskörperschaft	229
Anlage 6k - Nachweis über mittelbare Beteiligung der Gebietskörperschaft	231
Anlage 6l - Nachweis über verwaltete Einrichtungen	233
Anlage 6m - Nachweis über aktive Finanzinstrumente	235
Anlage 6n - Einzelnachweis über aktive Finanzinstrumente	237
Anlage 6o - Nachweis über derivative Finanzinstrumente ohne Grundgeschäft	239
Anlage 6p - Einzelnachweis über Risiken von Finanzinstrumenten	241
Anlage 6q - Rückstellungsspiegel	243
Anlage 6r - Haftungsnachweis	245
Anlage 6s - Anzahl der Ruhe- und Versorgungsgenussempfänger	247
Anlage 6t - Einzelnachweis über die nicht voranschlagswirksame Gebarung	249
Detaillierter Investitionsplan	251
Nachweis der Investitionstätigkeit und deren Finanzierung	267

Gesamtdarstellung mehrjährige investive Einzelvorhaben	269
Nachweis der liquiden Mittel und Kassenkredite	271
Nachweis der kurz- und langfristigen Forderungen/Verbindlichkeiten	273
Nachweis innere Darlehen	277
Haushaltspotential	279
Erweiterte Nutzungsdauertabelle	283
Sämtliche Beteiligungen der Gemeinde	291
Sämtliche Mitgliedschaften bei Vereinen	293
Sämtliche Genossenschaftsanteile	295

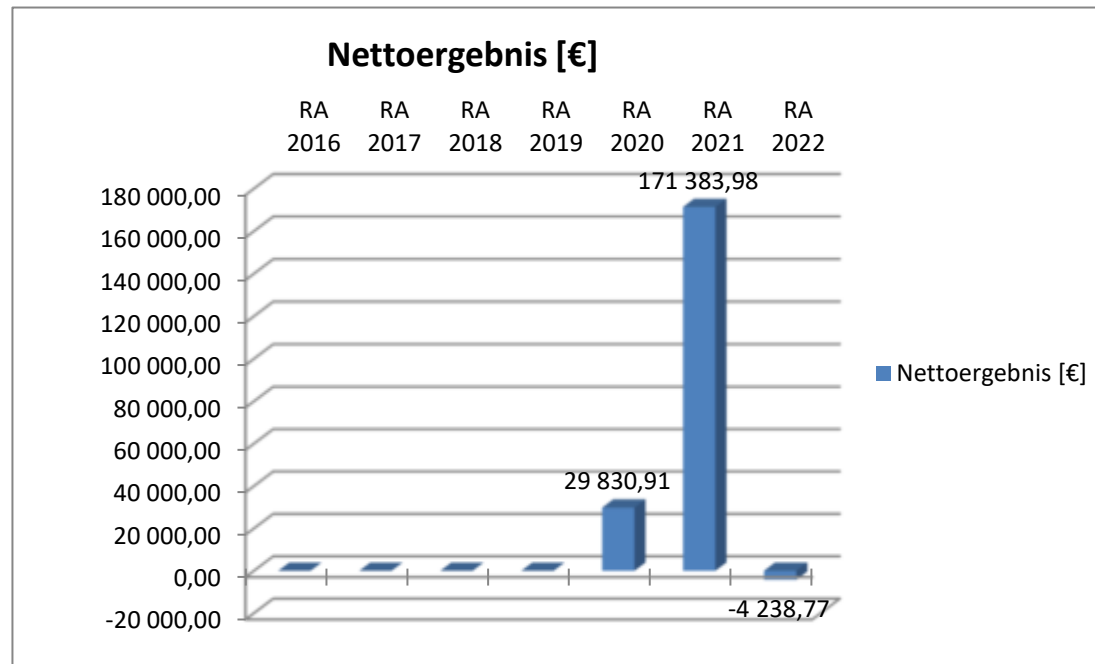
Haushaltspotential

	[€]
RA 2016	0,00
RA 2017	0,00
RA 2018	0,00
RA 2019	0,00
RA 2020	-48 925,05
RA 2021	155 949,15
RA 2022	282 131,25



Nettoergebnis

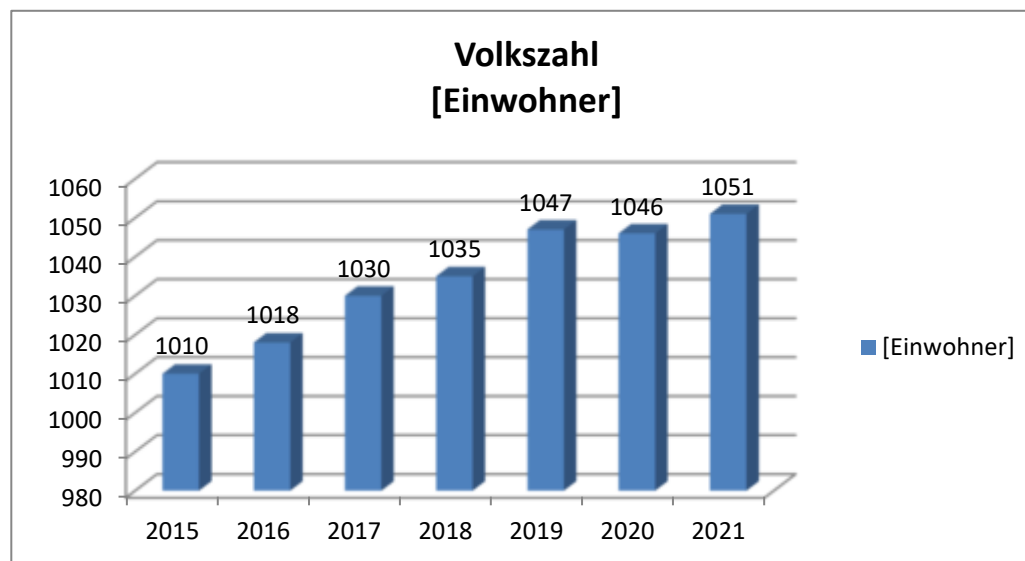
	[€]
RA 2016	0,00
RA 2017	0,00
RA 2018	0,00
RA 2019	0,00
RA 2020	29 830,91
RA 2021	171 383,98
RA 2022	-4 238,77



Volkszählung

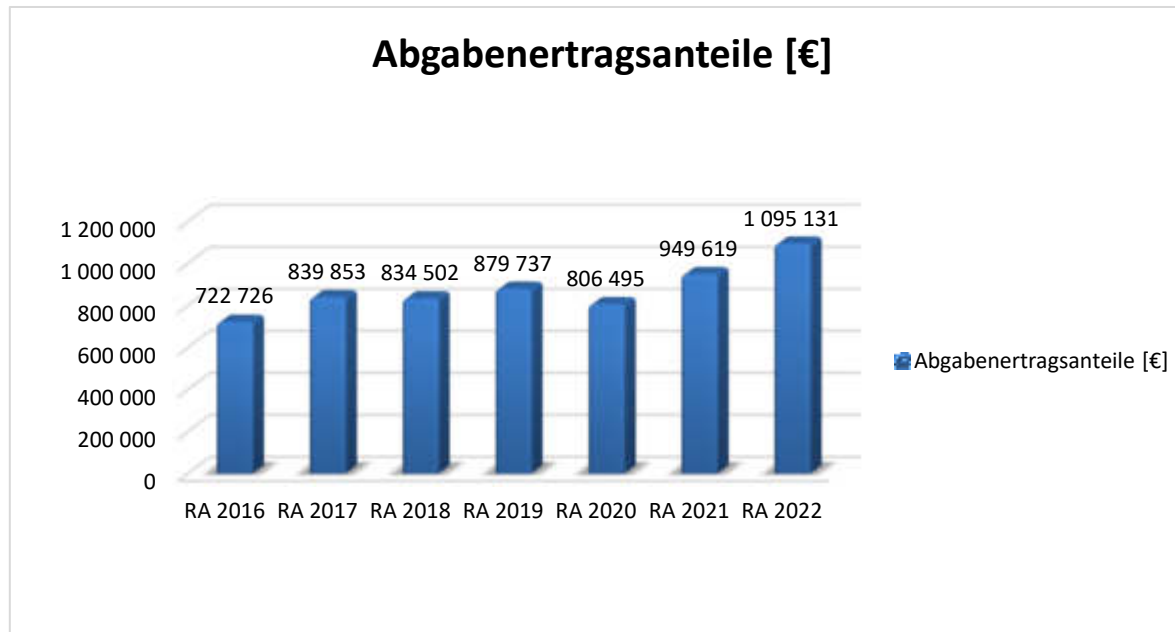
Wohnbevölkerung laut Statistik Austria zum Stichtag 31.10.

	[Einwohner]
2015	1010
2016	1018
2017	1030
2018	1035
2019	1047
2020	1046
2021	1051
2022	1070



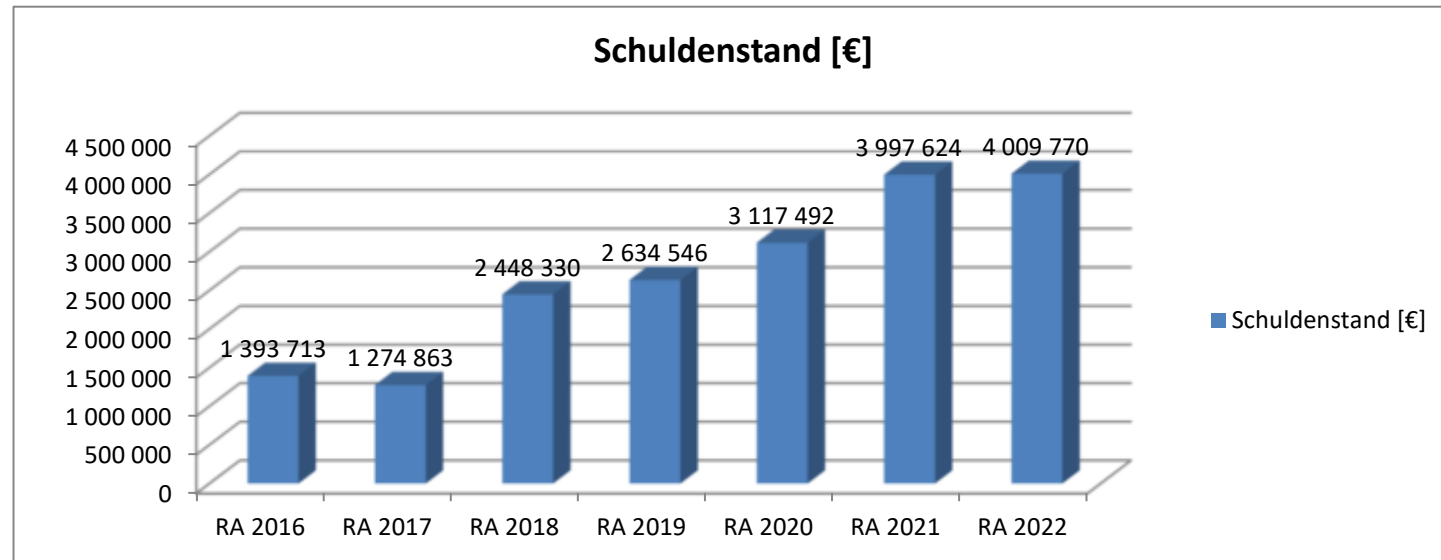
Abgabenertragsanteile

	[€]
RA 2016	722 726
RA 2017	839 853
RA 2018	834 502
RA 2019	879 737
RA 2020	806 495
RA 2021	949 619
RA 2022	1 095 131



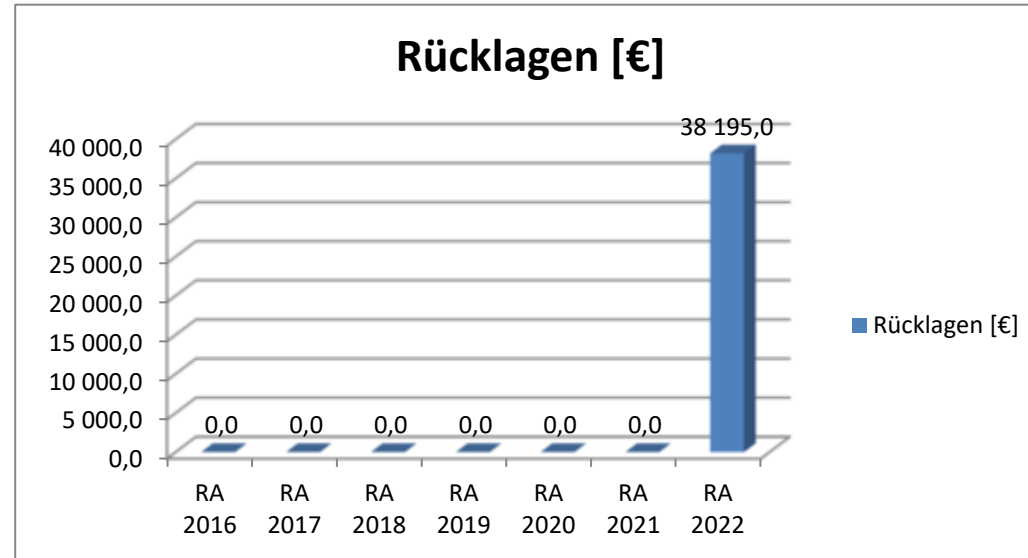
Schuldenstand

	[€]
RA 2016	1 393 713
RA 2017	1 274 863
RA 2018	2 448 330
RA 2019	2 634 546
RA 2020	3 117 492
RA 2021	3 997 624
RA 2022	4 009 770



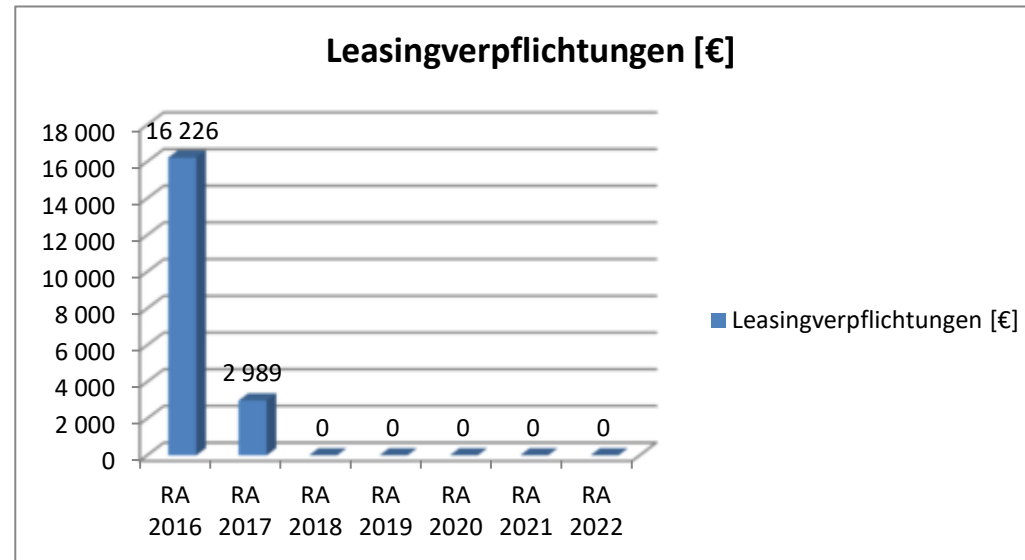
Rücklagen

	[€]
RA 2016	0,0
RA 2017	0,0
RA 2018	0,0
RA 2019	0,0
RA 2020	0,0
RA 2021	0,0
RA 2022	38 195,0



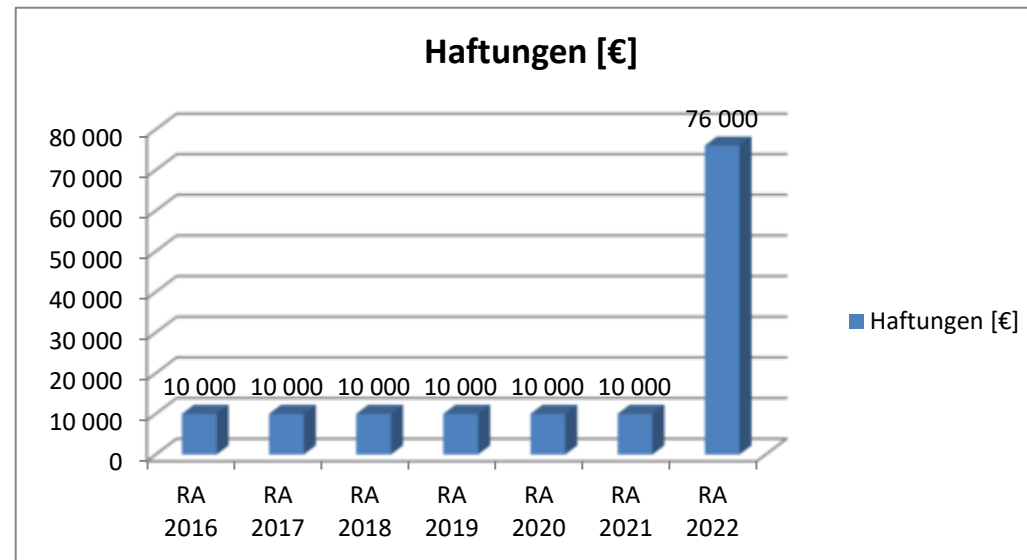
Leasingverpflichtungen

	[€]
RA 2016	16 226
RA 2017	2 989
RA 2018	0
RA 2019	0
RA 2020	0
RA 2021	0
RA 2022	0



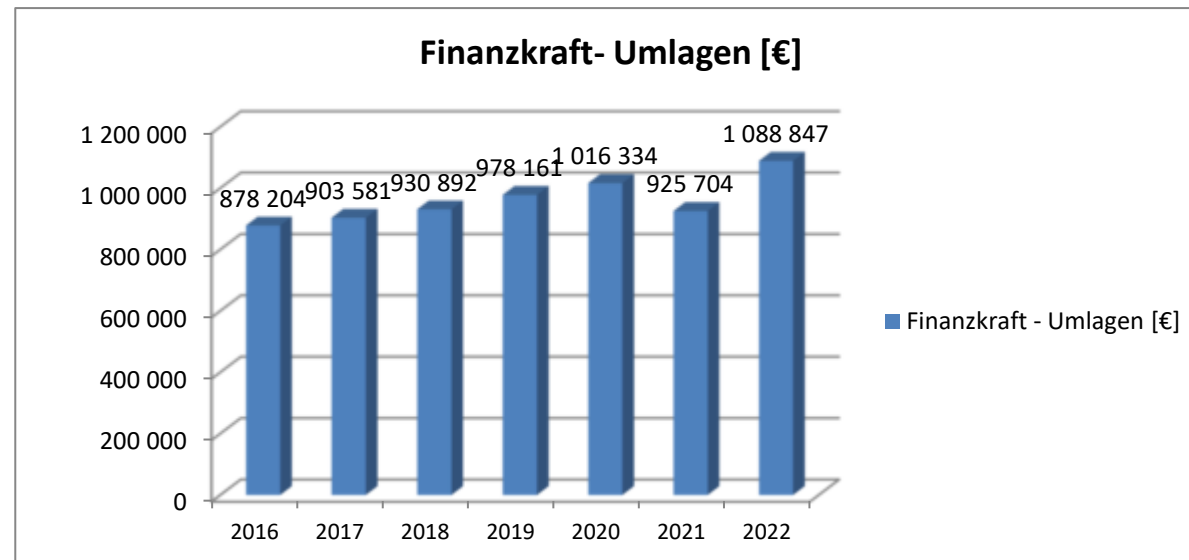
Haftungen

	[€]
RA 2016	10 000
RA 2017	10 000
RA 2018	10 000
RA 2019	10 000
RA 2020	10 000
RA 2021	10 000
RA 2022	76 000



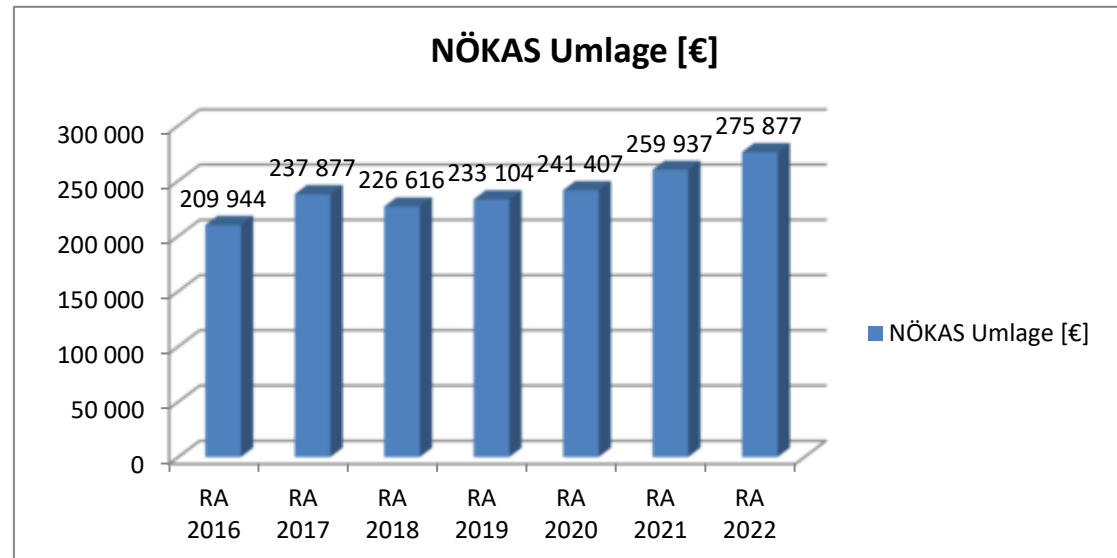
Finanzkraft - Umlagen

	[€]
2016	878 204
2017	903 581
2018	930 892
2019	978 161
2020	1 016 334
2021	925 704
2022	1 088 847



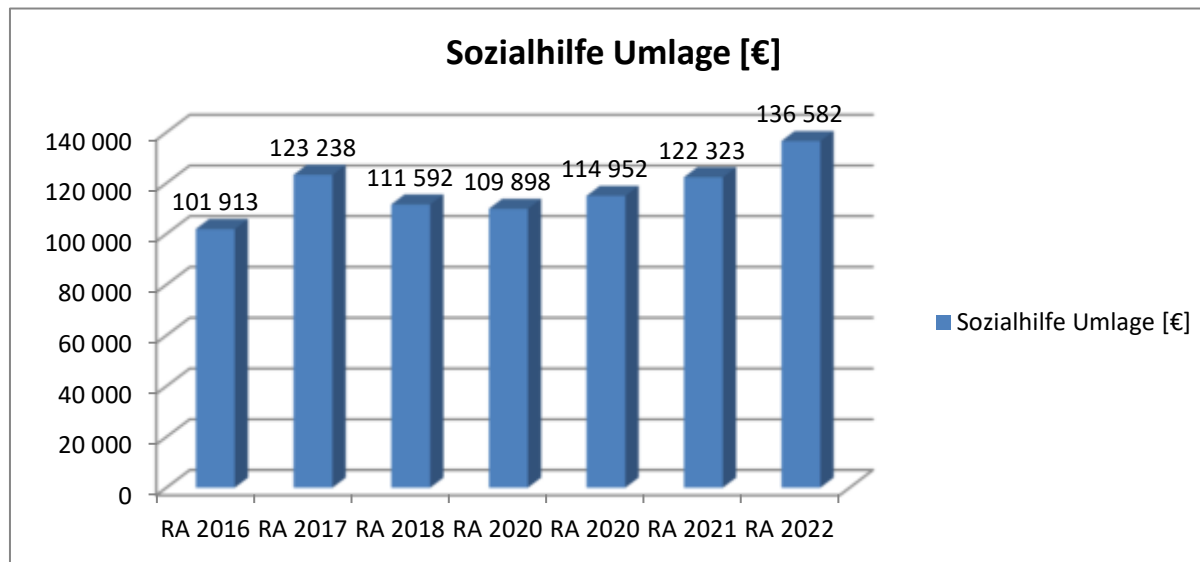
NÖKAS Umlage

	[€]
RA 2016	209 944
RA 2017	237 877
RA 2018	226 616
RA 2019	233 104
RA 2020	241 407
RA 2021	259 937
RA 2022	275 877



Sozialhilfe Umlage

	[€]
RA 2016	101 913
RA 2017	123 238
RA 2018	111 592
RA 2020	109 898
RA 2020	114 952
RA 2021	122 323
RA 2022	136 582



Ergebnisrechnung Gesamthaushalt

MVAG Ebene	MVAG Code	Mittelverwendungs- und -aufbringungsgruppen (1. Ebene)	RA 2022	VA 2022	Differenz
1	211	Erträge aus der operativen Verwaltungstätigkeit	1.609.061,14	1.935.300	-326.238,86
1	212	Erträge aus Transfers	656.803,36	580.400	76.403,36
1	213	Finanzerträge	70.451,03	68.200	2.251,03
SU	21	Summe Erträge	2.336.315,53	2.583.900	-247.584,47
1	221	Personalaufwand	416.254,16	401.900	14.354,16
1	222	Sachaufwand (ohne Transferaufwand)	1.198.833,41	1.405.600	-206.766,59
1	223	Transferaufwand (laufende Transfers und Kapitaltransfers)	702.735,46	695.700	7.035,46
1	224	Finanzaufwand	22.731,27	22.500	231,27
SU	22	Summe Aufwendungen	2.340.554,30	2.525.700	-185.145,70
SA0	SA0	(0) Nettoergebnis (21 - 22)	-4.238,77	58.200	-62.438,77
1	230	Entnahmen von Haushaltsrücklagen	0,00	0	0,00
1	240	Zuweisungen an Haushaltsrücklagen	38.195,38	0	38.195,38
SU	23	Summe Haushaltsrücklagen	-38.195,38	0	-38.195,38
SA00	SA00	Nettoergebnis nach Zuweisung und Entnahmen von Haushaltsrücklagen (SA 0 +/- SU 23)	-42.434,15	58.200	-100.634,15

Finanzierungsergebnis Gesamthaushalt

MVAG Ebene	MVAG Code	Mittelverwendungs- und -aufbringungsgruppen (1. Ebene)	RA 2022	VA 2022	Differenz
1	311	Einzahlungen aus der operativen Verwaltungstätigkeit	1.609.431,37	1.848.700	-239.268,63
1	312	Einzahlungen aus Transfers (ohne Kapitaltransfers)	577.375,19	482.100	95.275,19
1	313	Einzahlungen aus Finanzerträgen	70.451,03	68.200	2.251,03
SU	31	Summe Einzahlungen operative Gebarung	2.257.257,59	2.399.000	-141.742,41
1	321	Auszahlungen aus Personalaufwand	400.824,16	393.000	7.824,16
1	322	Auszahlungen aus Sachaufwand (ohne Transferaufwand)	667.062,62	933.600	-266.537,38
1	323	Auszahlungen aus Transfers (ohne Kapitaltransfers)	702.749,32	695.700	7.049,32
1	324	Auszahlungen aus Finanzaufwand	22.731,27	22.500	231,27
SU	32	Summe Auszahlungen operative Gebarung	1.793.367,37	2.044.800	-251.432,63
SA1	SA1	Saldo (1) Geldfluss aus der Operativen Gebarung (31 - 32)	463.890,22	354.200	109.690,22
1	331	Einzahlungen aus der Investitionstätigkeit	0,00	86.400	-86.400,00
1	332	Einzahlungen aus der Rückzahlung von Darlehen sowie gewährten Vorschüssen	0,00	0	0,00
1	333	Einzahlungen aus Kapitaltransfers	112.062,46	2.287.000	-2.174.937,54
SU	33	Summe Einzahlungen investive Gebarung	112.062,46	2.373.400	-2.261.337,54
1	341	Auszahlungen aus der Investitionstätigkeit	562.569,57	1.194.200	-631.630,43
1	342	Auszahlungen von gewährten Darlehen sowie gewährten Vorschüssen	0,00	0	0,00
1	343	Auszahlungen aus Kapitaltransfers	0,00	0	0,00
SU	34	Summe Auszahlungen investive Gebarung	562.569,57	1.194.200	-631.630,43
SA2	SA2	Saldo (2) Geldfluss aus der Investiven Gebarung (33 - 34)	-450.507,11	1.179.200	-1.629.707,11
SA3	SA3	Saldo (3) Nettofinanzierungssaldo (Saldo 1+ Saldo 2)	13.383,11	1.533.400	-1.520.016,89
1	351	Einzahlungen aus der Aufnahme von Finanzschulden	181.800,00	531.800	-350.000,00
1	353	Einzahlungen infolge eines Kapitaltausch bei derivativen Finanzinstrumenten mit Grundgeschäft	0,00	0	0,00
1	355	Einzahlungen aus dem Abgang von Finanzinstrumenten	0,00	0	0,00
SU	35	Summe Einzahlungen aus der Finanzierungstätigkeit	181.800,00	531.800	-350.000,00
1	361	Auszahlungen aus der Tilgung von Finanzschulden	169.654,43	2.228.100	-2.058.445,57
1	363	Auszahlungen infolge eines Kapitaltausch bei derivativen Finanzinstrumenten mit Grundgeschäft	0,00	0	0,00
1	365	Auszahlungen für den Erwerb von Finanzinstrumenten	0,00	0	0,00
SU	36	Summe Auszahlungen aus der Finanzierungstätigkeit	169.654,43	2.228.100	-2.058.445,57
SA4	SA4	Saldo (4) Geldfluss aus der Finanzierungstätigkeit (35 - 36)	12.145,57	-1.696.300	1.708.445,57
SA5	SA5	Saldo (5) Geldfluss aus der voranschlagswirksamen Gebarung (Saldo 3 + Saldo 4)	25.528,68	-162.900	188.428,68
1	411	Einzahlungen aus nicht voranschlagswirksamen Forderungen	87.524,32	0	87.524,32
1	412	Einzahlungen aus nicht voranschlagswirksamen Verbindlichkeiten	552.738,45	0	552.738,45
1	413	Einzahlungen aus der Aufnahme von zur Kassenstärkung eingegangenen Geldverbindlichkeiten (Barvorlagen)	0,00	0	0,00
SU	41	Summe Einzahlungen aus der nicht voranschlagswirksamen Gebarung	640.262,77	0	640.262,77
1	421	Auszahlungen aus nicht voranschlagswirksamen Forderungen	92.137,19	0	92.137,19

MVAG Ebene	MVAG Code	Mittelverwendungs- und -aufbringungsgruppen (1. Ebene)	RA 2022	VA 2022	Differenz
1	422	Auszahlungen aus nicht voranschlagswirksamen Verbindlichkeiten	534.511,52	0	534.511,52
1	423	Auszahlungen zur Tilgung von zur Kassenstärkung eingegangenen Gelverbindlichkeitrn (Barvorlage)	0,00	0	0,00
SU	42	Summe Auszahlungen aus der nicht voranschlagswirksamen Gebarung	626.648,71	0	626.648,71
SA6	SA6	Geldfluss aus der nicht voranschlagswirksamen Gebarung	13.614,06	0	13.614,06
SA7	SA7	Veränderung an Liquiden Mitteln (Saldo 5 + Saldo 6)	39.142,74	-162.900	202.042,74
		Anfangsbestand liquide Mittel	445.511,34		
		Endbestand liquide Mittel	484.654,08		
		davon Zahlungsmittelreserven	38.195,38		

Vermögensrechnung

MVAG Ebene	MVAG Code	Position VRV	AKTIVA	RA 2022	RA 2021	Differenz
0	10	A	Langfristiges Vermögen	12.107.092,91	12.071.213,49	35.879,42
1	101	A.I	Immaterielle Vermögenswerte	5.986,51	6.984,26	-997,75
2	1010	A.I.1	Immaterielle Vermögenswerte	5.986,51	6.984,26	-997,75
1	102	A.II	Sachanlagen	11.958.131,26	11.923.434,11	34.697,15
2	1021	A.II.1	Grundstücke, Grundstückseinrichtungen und Infrastruktur	3.146.051,30	2.958.888,29	187.163,01
2	1022	A.II.2	Gebäude und Bauten	6.152.064,84	1.923.451,85	4.228.612,99
2	1023	A.II.3	Wasser- und Abwasserbauten und -anlagen	2.007.746,54	2.078.106,37	-70.359,83
2	1024	A.II.4	Sonderanlagen	17.649,83	18.653,71	-1.003,88
2	1025	A.II.5	Technische Anlagen, Fahrzeuge und Maschinen	262.490,51	61.838,78	200.651,73
2	1026	A.II.6	Amts-, Betriebs- und Geschäftsausstattung	355.816,57	119.178,52	236.638,05
2	1027	A.II.7	Kulturgüter	0,00	0,00	0,00
2	1028	A.II.8	Geleistete Anzahlungen für Anlagen und Anlagen in Bau	16.311,67	4.763.316,59	-4.747.004,92
1	103	A.III	Aktive Finanzinstrumente/Langfristiges Finanzvermögen	0,00	0,00	0,00
2	1031	A.III.1	Bis zur Endfälligkeit gehaltene Finanzinstrumente	0,00	0,00	0,00
2	1032	A.III.2	Zur Veräußerung verfügbare Finanzinstrumente	0,00	0,00	0,00
2	1033	A.III.3	Partizipations- und Hybridkapital	0,00	0,00	0,00
2	1034	A.III.4	Derivative Finanzinstrumente ohne Grundgeschäft	0,00	0,00	0,00
1	104	A.IV	Beteiligungen	0,00	0,00	0,00
2	1041	A.IV.1	Beteiligungen an verbundenen Unternehmen	0,00	0,00	0,00
2	1042	A.IV.2	Beteiligungen an assoziierten Unternehmen	0,00	0,00	0,00
2	1043	A.IV.3	Sonstige Beteiligungen	0,00	0,00	0,00
2	1044	A.IV.4	Verwaltete Einrichtungen, die der Kontrolle unterliegen	0,00	0,00	0,00
1	106	A.V	Langfristige Forderungen	142.975,14	140.795,12	2.180,02
2	1061	A.V.1	Langfristige Forderungen aus Lieferungen und Leistungen	0,00	0,00	0,00
2	1062	A.V.2	Langfristige Forderungen aus gewährten Darlehen	0,00	0,00	0,00
2	1063	A.V.3	Sonstige langfristige Forderungen	142.975,14	140.795,12	2.180,02
0	11	B	Kurzfristiges Vermögen	519.437,64	478.087,23	41.350,41
1	113	B.I	Kurzfristige Forderungen	34.783,56	32.575,89	2.207,67
2	1131	B.I.1	Kurzfristige Forderungen aus Lieferungen und Leistungen	9.554,19	12.074,42	-2.520,23
2	1132	B.I.2	Kurzfristige Forderungen aus Abgaben	0,00	0,00	0,00
2	1133	B.I.3	Sonstige kurzfristige Forderungen	0,00	0,00	0,00
2	1134	B.I.4	Sonstige kurzfristige Forderungen (nicht voranschlagswirksame Gebarung)	25.229,37	20.501,47	4.727,90
1	114	B.II	Vorräte	0,00	0,00	0,00
2	1141	B.II.1	Vorräte	0,00	0,00	0,00
2	1142	B.II.2	Gegebene Anzahlungen auf Vorräte	0,00	0,00	0,00
1	115	B.III	Liquide Mittel	484.654,08	445.511,34	39.142,74
2	1151	B.III.1	Kassa, Bankguthaben, Schecks	446.458,70	445.511,34	947,36

MVAG Ebene	MVAG Code	Position VRV	AKTIVA	RA 2022	RA 2021	Differenz
2	1152	B.III.2	Zahlungsmittelreserven	38.195,38	0,00	38.195,38
1	116	B.IV	Aktive Finanzinstrumente/Kurzfristiges Finanzvermögen	0,00	0,00	0,00
2	1160	B.IV.1	Aktive Finanzinstrumente/Kurzfristiges Finanzvermögen	0,00	0,00	0,00
1	117	B.V	Aktive Rechnungsabgrenzung	0,00	0,00	0,00
2	1170	B.V.1	Aktive Rechnungsabgrenzung	0,00	0,00	0,00
SU			Summe Aktiva (10 + 11)	12.626.530,55	12.549.300,72	77.229,83

MVAG Ebene	MVAG Code	Position VRV	PASSIVA	RA 2022	RA 2021	Differenz
0	12	C	Nettovermögen (Ausgleichsposten)	6.644.356,24	6.648.595,01	-4.238,77
1	121	C.I	Saldo der Eröffnungsbilanz	4.513.276,12	4.513.276,12	0,00
2	1210	C.I	Saldo der Eröffnungsbilanz	4.513.276,12	4.513.276,12	0,00
1	122	C.II	Kumuliertes Nettoergebnis	158.780,74	201.214,89	-42.434,15
2	1220	C.II	Kumuliertes Nettoergebnis	158.780,74	201.214,89	-42.434,15
1	123	C.III	Haushaltsrücklagen	1.972.299,38	1.934.104,00	38.195,38
2	1230	C.III.1	Haushaltsrücklagen	1.972.299,38	1.934.104,00	38.195,38
1	124	C.IV	Neubewertungsrücklagen (Umbewertungskonto)	0,00	0,00	0,00
2	1240	C.IV.1	Neubewertungsrücklagen (Umbewertungskonto)	0,00	0,00	0,00
1	125	C.V	Fremdwährungsumrechnungsrücklagen	0,00	0,00	0,00
2	1250	C.V.1	Fremdwährungsumrechnungsrücklagen	0,00	0,00	0,00
0	13	D	Sonderposten Investitionszuschüsse (Kapitaltransfers)	1.890.490,81	1.855.676,50	34.814,31
1	131	D.I	Investitionszuschüsse	1.890.490,81	1.855.676,50	34.814,31
2	1311	D.I.1	Investitionszuschüsse von Trägern öffentlichen Rechts	1.738.893,02	1.698.806,53	40.086,49
2	1312	D.I.2	Investitionszuschüsse von Beteiligungen	0,00	0,00	0,00
2	1313	D.I.3	Investitionszuschüsse von übrigen	151.597,79	156.869,97	-5.272,18
0	14	E	Langfristige Fremdmittel	4.040.989,67	4.015.564,10	25.425,57
1	141	E.I	Langfristige Finanzschulden, netto	4.009.769,67	3.997.624,10	12.145,57
2	1411	E.I.1	Langfristige Finanzschulden	4.009.769,67	3.997.624,10	12.145,57
2	1412	E.I.2	Langfristige Forderungen aus derivativen Finanzinstrumenten mit Grundgeschäft (-)	0,00	0,00	0,00
2	1413	E.I.3	Langfristige Verbindlichkeiten aus derivativen Finanzinstrumenten mit Grundgeschäft	0,00	0,00	0,00
1	142	E.II	Langfristige Verbindlichkeiten	0,00	0,00	0,00
2	1421	E.II.1	Langfristige Verbindlichkeiten aus Lieferungen und Leistungen	0,00	0,00	0,00
2	1422	E.II.2	Leasingverbindlichkeiten	0,00	0,00	0,00
2	1423	E.II.3	Sonstige langfristige Verbindlichkeiten	0,00	0,00	0,00
1	143	E.III	Langfristige Rückstellungen	31.220,00	17.940,00	13.280,00
2	1431	E.III.1	Rückstellungen für Abfertigungen	0,00	0,00	0,00
2	1432	E.III.2	Rückstellungen für Jubiläumswendungen	31.220,00	17.940,00	13.280,00
2	1433	E.III.3	Rückstellungen für Haftungen	0,00	0,00	0,00
2	1434	E.III.4	Rückstellungen für Sanierungen von Altlasten	0,00	0,00	0,00
2	1435	E.III.5	Rückstellungen für Pensionen	0,00	0,00	0,00
2	1436	E.III.6	Sonstige langfristige Rückstellungen	0,00	0,00	0,00
0	15	F	Kurzfristige Fremdmittel	50.693,83	29.465,11	21.228,72
1	151	F.I	Kurzfristige Finanzschulden, netto	0,00	0,00	0,00
2	1511	F.I.1	Kurzfristige Finanzschulden	0,00	0,00	0,00
2	1512	F.I.2	Kurzfristige Forderungen aus derivativen Finanzinstrumenten mit Grundgeschäft (-)	0,00	0,00	0,00
2	1513	F.I.3	Kurzfristige Verbindlichkeiten aus derivativen Finanzinstrumenten mit Grundgeschäft	0,00	0,00	0,00
1	152	F.II	Kurzfristige Verbindlichkeiten	50.693,83	29.465,11	21.228,72
2	1521	F.II.1	Kurzfristige Verbindlichkeiten aus Lieferungen und Leistungen	2.972,88	86,12	2.886,76

MVAG Ebene	MVAG Code	Position VRV	PASSIVA	RA 2022	RA 2021	Differenz
2	1522	F.II.2	Kurzfristige Verbindlichkeiten aus Abgaben	0,00	0,00	0,00
2	1523	F.II.3	Sonstige kurzfristige Verbindlichkeiten	0,00	0,00	0,00
2	1524	F.II.4	Sonstige kurzfristige Verbindlichkeiten (nicht voranschlagswirksame Gebarung)	47.720,95	29.378,99	18.341,96
1	153	F.III	Kurzfristige Rückstellungen	0,00	0,00	0,00
2	1531	F.III.1	Rückstellungen für Prozesskosten	0,00	0,00	0,00
2	1532	F.III.2	Rückstellungen für ausstehende Rechnungen	0,00	0,00	0,00
2	1533	F.III.4	Rückstellungen für nicht konsumierte Urlaube	0,00	0,00	0,00
2	1534	F.III.5	Sonstige kurzfristige Rückstellungen	0,00	0,00	0,00
1	154	F.IV	Passive Rechnungsabgrenzung	0,00	0,00	0,00
2	1540	F.IV.1	Passive Rechnungsabgrenzung	0,00	0,00	0,00
SU			Summe Passiva (12 + 13 + 14 + 15)	12.626.530,55	12.549.300,72	77.229,83

Ergebnisrechnung Bereichsbudget 0 - Vertretungskörper und allgemeine Verwaltung (Gemeinden)

MVAG Ebene	MVAG Code	Mittelverwendungs- und -aufbringungsgruppen (1. und 2. Ebene)	RA 2022	VA 2022	Differenz
1	211	Erträge aus der operativen Verwaltungstätigkeit	6.722,80	6.400	322,80
2	2111	Erträge aus eigenen Abgaben	0,00	0	0,00
2	2112	Erträge aus Ertragsanteilen	0,00	0	0,00
2	2113	Erträge aus Gebühren	0,00	0	0,00
2	2114	Erträge aus Leistungen	5.217,81	5.100	117,81
2	2115	Erträge aus Besitz und wirtschaftlicher Tätigkeit	204,79	100	104,79
2	2116	Erträge aus Veräußerung und sonstiger Erträge	1.300,20	1.200	100,20
2	2117	Nicht finanzierungswirksame operative Erträge	0,00	0	0,00
1	212	Erträge aus Transfers	70.000,00	70.000	0,00
2	2121	Transferertrag von Trägern des öffentlichen Rechts	70.000,00	70.000	0,00
2	2122	Transferertrag von Beteiligungen	0,00	0	0,00
2	2123	Transferertrag von Unternehmen (mit Finanzunternehmen)	0,00	0	0,00
2	2124	Transferertrag von Haushalten und Organisationen ohne Erwerbscharakter	0,00	0	0,00
2	2125	Transferertrag vom Ausland	0,00	0	0,00
2	2126	Investitions- und Tilgungszuschüsse zwischen Unternehmungen und Betrieben der Gebietskörperschaft und der Gebietskörperschaft	0,00	0	0,00
2	2127	Nicht finanzwirksamer Transferertrag	0,00	0	0,00
1	213	Finanzerträge	0,00	0	0,00
2	2131	Erträge aus Zinsen	0,00	0	0,00
2	2132	Erträge aus Zinsen aus derivativen Finanzinstrumenten ohne Grundgeschäft	0,00	0	0,00
2	2133	Erträge aus Gewinneinnahmen von marktbestimmten Betrieben	0,00	0	0,00
2	2134	Sonstige Finanzerträge	0,00	0	0,00
2	2135	Erträge aus Dividenden/Gewinnausschüttungen	0,00	0	0,00
2	2136	Sonstige nicht finanzierungswirksame Erträge	0,00	0	0,00
SU	21	Summe Erträge	76.722,80	76.400	322,80
1	221	Personalaufwand	85.366,28	85.500	-133,72
2	2211	Personalaufwand (Bezüge, Nebengeb., Mehrleistungen)	60.641,81	61.600	-958,19
2	2212	Gesetzlicher und freiwilliger Sozialaufwand	23.154,47	23.300	-145,53
2	2213	Sonstiger Personalaufwand	0,00	0	0,00
2	2214	Nicht finanzierungswirksamer Personalaufwand	1.570,00	600	970,00
1	222	Sachaufwand (ohne Transferaufwand)	170.311,55	158.200	12.111,55
2	2221	Gebrauchs- und Verbrauchsgüter, Handelswaren	2.473,96	4.700	-2.226,04
2	2222	Verwaltungs- und Betriebsaufwand	16.021,08	15.700	321,08
2	2223	Leasing- und Mietaufwand	2.235,12	2.400	-164,88
2	2224	Instandhaltung	308,74	1.000	-691,26
2	2225	Sonstiger Sachaufwand	144.093,56	129.500	14.593,56
2	2226	Nicht finanzierungswirksamer Sachaufwand	5.179,09	4.900	279,09

MVAG Ebene	MVAG Code	Mittelverwendungs- und -aufbringungsgruppen (1. und 2. Ebene)	RA 2022	VA 2022	Differenz
1	223	Transferaufwand (laufende Transfers und Kapitaltransfers)	34.537,71	35.700	-1.162,29
2	2231	Transferaufwand an Träger des öffentlichen Rechts	28.094,81	28.800	-705,19
2	2232	Transferaufwand an Beteiligungen	0,00	0	0,00
2	2233	Transferaufwand an Unternehmen (mit Finanzunternehmen)	0,00	0	0,00
2	2234	Transferaufwand an Haushalte und Organisationen ohne Erwerbscharakter	6.442,90	6.900	-457,10
2	2235	Transferaufwand an das Ausland	0,00	0	0,00
2	2236	Investitions- und Tilgungszuschüsse zwischen Unternehmungen und Betrieben der Gebietskörperschaft und der Gebietskörperschaft	0,00	0	0,00
2	2237	Nicht finanzierungswirksamer Transferaufwand	0,00	0	0,00
1	224	Finanzaufwand	0,00	0	0,00
2	2241	Zinsen aus Finanzschulden, Finanzierungsleasing, Forderungskauf und derivativen Finanzinstrumenten mit Grundgeschäft	0,00	0	0,00
2	2242	Zinsen und sonstige Aufwendungen aus derivativen Finanzinstrumenten ohne Grundgeschäft	0,00	0	0,00
2	2243	Gewinnentnahmen von Unternehmungen und marktbestimmten Betrieben der Gebietskörperschaft (innerhalb der Gebietskörperschaft)	0,00	0	0,00
2	2244	Sonstiger Finanzaufwand	0,00	0	0,00
2	2245	Nicht finanzierungswirksamer Finanzaufwand	0,00	0	0,00
SU	22	Summe Aufwendungen	290.215,54	279.400	10.815,54
SA0	SA0	(0) Nettoergebnis (21 - 22)	-213.492,74	-203.000	-10.492,74
1	230	Entnahmen von Haushaltsrücklagen	0,00	0	0,00
2	2301	Entnahmen von Haushaltsrücklagen	0,00	0	0,00
1	240	Zuweisungen an Haushaltsrücklagen	0,00	0	0,00
2	2401	Zuweisungen an Haushaltstücklagen	0,00	0	0,00
SU	23	Summe Haushaltsrücklagen	0,00	0	0,00
SA00	SA00	Nettoergebnis nach Zuweisung und Entnahmen von Haushaltsrücklagen (SA 0 +/- SU 23)	-213.492,74	-203.000	-10.492,74

Finanzierungsergebnis Bereichsbudget 0 - Vertretungskörper und allgemeine Verwaltung (Gemeinden)

MVAG Ebene	MVAG Code	Mittelverwendungs- und -aufbringungsgruppen (1. und 2. Ebene)	RA 2022	VA 2022	Differenz
1	311	Einzahlungen aus der operativen Verwaltungstätigkeit	6.722,80	6.400	322,80
2	3111	Einzahlungen aus eigenen Abgaben	0,00	0	0,00
2	3112	Einzahlungen aus Ertragsanteilen	0,00	0	0,00
2	3113	Einzahlungen aus Gebühren	0,00	0	0,00
2	3114	Einzahlungen aus Leistungen	5.217,81	5.100	117,81
2	3115	Einzahlungen aus Besitz und wirtschaftlicher Tätigkeiten	204,79	100	104,79
2	3116	Einzahlungen aus Veräußerung von geringwertigen Wirtschaftsgütern (GWG) und sonstige Einzahlungen	1.300,20	1.200	100,20
1	312	Einzahlungen aus Transfers (ohne Kapitaltransfers)	70.000,00	70.000	0,00
2	3121	Transferzahlungen von Trägern des öffentlichen Rechts	70.000,00	70.000	0,00
2	3122	Transferzahlungen von Beteiligungen	0,00	0	0,00
2	3123	Transferzahlungen von Unternehmen (inkl. Finanzunternehmen)	0,00	0	0,00
2	3124	Transferzahlungen von Haushalten und Organisationen ohne Erwerbscharakter	0,00	0	0,00
2	3125	Transferzahlungen vom Ausland	0,00	0	0,00
2	3126	Investitions- und Tilgungszuschüsse zwischen Unternehmungen und Betrieben der Gebietskörperschaft und der Gebietskörperschaft	0,00	0	0,00
1	313	Einzahlungen aus Finanzerträgen	0,00	0	0,00
2	3131	Einzahlungen aus Zinserträgen	0,00	0	0,00
2	3133	Einzahlungen aus Gewinnentnahmen von marktbestimmten Betrieben	0,00	0	0,00
2	3134	Sonstige Einzahlungen aus Finanzerträgen	0,00	0	0,00
2	3135	Einzahlungen aus Dividenden/Gewinnausschüttungen	0,00	0	0,00
SU	31	Summe Einzahlungen operative Gebarung	76.722,80	76.400	322,80
1	321	Auszahlungen aus Personalaufwand	83.796,28	84.900	-1.103,72
2	3211	Auszahlungen für Personalaufwand, Bezüge, Nebengebühren und Mehrleistungsvergütungen	60.641,81	61.600	-958,19
2	3212	Auszahlungen für gesetzliche und freiwillige Sozialaufwendungen	23.154,47	23.300	-145,53
2	3213	Auszahlungen aus sonstigem Personalaufwand	0,00	0	0,00
1	322	Auszahlungen aus Sachaufwand (ohne Transferaufwand)	165.048,96	153.300	11.748,96
2	3221	Auszahlungen für Gebrauchs- und Verbrauchsgüter, Handelswaren	2.473,96	4.700	-2.226,04
2	3222	Auszahlungen für Verwaltungs- und Betriebsaufwand	15.937,58	15.700	237,58
2	3223	Auszahlungen für Leasing- und Mietaufwand	2.235,12	2.400	-164,88
2	3224	Auszahlungen für Instandhaltung	308,74	1.000	-691,26
2	3225	Sonstige Auszahlungen aus Sachaufwand	144.093,56	129.500	14.593,56
2	3226	Auszahlungen aus der Inanspruchnahme von Haftungen	0,00	0	0,00
1	323	Auszahlungen aus Transfers (ohne Kapitaltransfers)	34.537,71	35.700	-1.162,29
2	3231	Transferzahlungen an Träger des öffentlichen Rechts	28.094,81	28.800	-705,19
2	3232	Transferzahlungen an Beteiligungen	0,00	0	0,00
2	3233	Transferzahlungen an Unternehmen (inkl. Finanzunternehmen)	0,00	0	0,00
2	3234	Transferzahlungen an Haushalte und Organisationen ohne Erwerbscharakter	6.442,90	6.900	-457,10

MVAG Ebene	MVAG Code	Mittelverwendungs- und -aufbringungsgruppen (1. und 2. Ebene)	RA 2022	VA 2022	Differenz
2	3235	Transferzahlungen an das Ausland	0,00	0	0,00
2	3236	Investitions- und Tilgungszuschüsse zwischen Unternehmungen und Betrieben der Gebietskörperschaft und der Gebietskörperschaft	0,00	0	0,00
1	324	Auszahlungen aus Finanzaufwand	0,00	0	0,00
2	3241	Auszahlungen für Zinsaufwand, für Finanzierungsleasing, für Forderungskauf, für Finanzschulden und derivative Finanzinstrumente mit Grundgeschäft	0,00	0	0,00
2	3242	Auszahlungen für Zinsen aus derivativen Finanzinstrumente ohne Grundgeschäft	0,00	0	0,00
2	3243	Auszahlung aus Gewinnentnahmen von marktbestimmten Betrieben	0,00	0	0,00
2	3244	Sonstige Auszahlungen aus Finanzaufwendungen	0,00	0	0,00
SU	32	Summe Auszahlungen operative Gebarung	283.382,95	273.900	9.482,95
SA1	SA1	Saldo (1) Geldfluss aus der Operativen Gebarung (31 - 32)	-206.660,15	-197.500	-9.160,15
1	331	Einzahlungen aus der Investitionstätigkeit	0,00	0	0,00
2	3311	Einzahlungen aus der Veräußerung von immateriellem Vermögen	0,00	0	0,00
2	3312	Einzahlungen aus der Veräußerung von Grundstücken und Grundstückseinrichtungen	0,00	0	0,00
2	3313	Einzahlungen aus der Veräußerung von Gebäuden und Bauten	0,00	0	0,00
2	3314	Einzahlungen aus der Veräußerung von technischen Anlagen, Fahrzeugen und Maschinen	0,00	0	0,00
2	3315	Einzahlungen aus der Veräußerung von Amts-, Betriebs- und Geschäftsausstattung	0,00	0	0,00
2	3316	Einzahlungen aus der Veräußerung von Kulturgütern	0,00	0	0,00
2	3317	Einzahlungen aus der Veräußerung von Beteiligungen	0,00	0	0,00
1	332	Einzahlungen aus der Rückzahlung von Darlehen sowie gewährten Vorschüssen	0,00	0	0,00
2	3321	Einzahlungen aus Darlehen an Träger des öffentlichen Rechts	0,00	0	0,00
2	3322	Einzahlungen aus Darlehen an Beteiligungen	0,00	0	0,00
2	3323	Einzahlungen aus Darlehen an Unternehmen und Haushalte	0,00	0	0,00
2	3325	Einzahlungen aus Vorschüssen und Anzahlungen	0,00	0	0,00
1	333	Einzahlungen aus Kapitaltransfers	0,00	0	0,00
2	3331	Kapitaltransferzahlungen von Trägern des öffentlichen Rechts	0,00	0	0,00
2	3332	Kapitaltransferzahlungen von Beteiligungen	0,00	0	0,00
2	3333	Kapitaltransferzahlungen von Unternehmen	0,00	0	0,00
2	3334	Kapitaltransferzahlungen von Haushalten und Organisationen ohne Erwerbscharakter	0,00	0	0,00
2	3335	Kapitaltransferzahlungen vom Ausland	0,00	0	0,00
SU	33	Summe Einzahlungen investive Gebarung	0,00	0	0,00
1	341	Auszahlungen aus der Investitionstätigkeit	4.892,82	70.000	-65.107,18
2	3411	Auszahlungen für den Erwerb von immateriellem Vermögen	0,00	0	0,00
2	3412	Auszahlungen für den Erwerb von Grundstücken und Grundstückseinrichtungen	0,00	0	0,00
2	3413	Auszahlungen für den Erwerb von Gebäuden und Bauten	2.595,42	70.000	-67.404,58
2	3414	Auszahlungen für den Erwerb von technischen Anlagen, Fahrzeugen und Maschinen	0,00	0	0,00
2	3415	Auszahlungen für den Erwerb von Amts-, Betriebs- und Geschäftsausstattung	2.297,40	0	2.297,40
2	3416	Auszahlungen für den Erwerb von Kulturgütern	0,00	0	0,00
2	3417	Auszahlungen für den Erwerb von Beteiligungen	0,00	0	0,00

MVAG Ebene	MVAG Code	Mittelverwendungs- und -aufbringungsgruppen (1. und 2. Ebene)	RA 2022	VA 2022	Differenz
1	342	Auszahlungen von gewährten Darlehen sowie gewährten Vorschüssen	0,00	0	0,00
2	3421	Auszahlung von Darlehen an Träger des öffentlichen Rechts	0,00	0	0,00
2	3422	Auszahlung von Darlehen an Beteiligungen	0,00	0	0,00
2	3423	Auszahlung von Darlehen an Unternehmen und Haushalte	0,00	0	0,00
2	3425	Auszahlungen von Vorschüssen und Anzahlungen	0,00	0	0,00
1	343	Auszahlungen aus Kapitaltransfers	0,00	0	0,00
2	3431	Kapitaltransferzahlungen an Träger des öffentlichen Rechts	0,00	0	0,00
2	3432	Kapitaltransferzahlungen an Beteiligungen	0,00	0	0,00
2	3433	Kapitaltransferzahlungen an Unternehmen (Finanzunternehmen)	0,00	0	0,00
2	3434	Kapitaltransferzahlungen an Haushalte und Organisationen ohne Erwerbscharakter	0,00	0	0,00
2	3435	Kapitaltransferzahlungen an das Ausland	0,00	0	0,00
SU	34	Summe Auszahlungen investive Gebarung	4.892,82	70.000	-65.107,18
SA2	SA2	Saldo (2) Geldfluss aus der Investiven Gebarung (33 - 34)	-4.892,82	-70.000	65.107,18
SA3	SA3	Saldo (3) Nettofinanzierungssaldo (Saldo 1+ Saldo 2)	-211.552,97	-267.500	55.947,03
1	351	Einzahlungen aus der Aufnahme von Finanzschulden	0,00	0	0,00
2	3511	Einzahlungen aus empfangenen Darlehen von öffentlichen Körperschaften und Rechtsträgern	0,00	0	0,00
2	3512	Einzahlungen aus empfangenen Darlehen von Beteiligungen	0,00	0	0,00
2	3513	Einzahlungen aus empfangenen Darlehen von Unternehmen und privaten Haushalten	0,00	0	0,00
2	3514	Einzahlungen aus Finanzschulden (Finanzunternehmen)	0,00	0	0,00
1	353	Einzahlungen infolge eines Kapitaltausch bei derivativen Finanzinstrumenten mit Grundgeschäft	0,00	0	0,00
2	3530	Einzahlungen infolge eines Kapitaltausch bei derivativen Finanzinstrumenten mit Grundgeschäft	0,00	0	0,00
1	355	Einzahlungen aus dem Abgang von Finanzinstrumenten	0,00	0	0,00
2	3550	Einzahlungen aus dem Abgang von Finanzinstrumenten	0,00	0	0,00
SU	35	Summe Einzahlungen aus der Finanzierungstätigkeit	0,00	0	0,00
1	361	Auszahlungen aus der Tilgung von Finanzschulden	0,00	0	0,00
2	3611	Auszahlungen aus empfangenen Darlehen von öffentlichen Körperschaften und Rechtsträgern	0,00	0	0,00
2	3612	Auszahlungen aus empfangenen Darlehen von Beteiligungen	0,00	0	0,00
2	3613	Auszahlungen aus empfangenen Darlehen von Unternehmen und privaten Haushalten	0,00	0	0,00
2	3614	Auszahlungen aus Finanzschulden	0,00	0	0,00
2	3615	Auszahlung aus der Rückzahlung von Leasingverbindlichkeiten	0,00	0	0,00
1	363	Auszahlungen infolge eines Kapitaltausch bei derivativen Finanzinstrumenten mit Grundgeschäft	0,00	0	0,00
2	3630	Auszahlungen infolge eines Kapitaltausch bei derivativen Finanzinstrumenten mit Grundgeschäft	0,00	0	0,00
1	365	Auszahlungen für den Erwerb von Finanzinstrumenten	0,00	0	0,00
2	3650	Auszahlungen für den Erwerb von Finanzinstrumenten	0,00	0	0,00
SU	36	Summe Auszahlungen aus der Finanzierungstätigkeit	0,00	0	0,00
SA4	SA4	Saldo (4) Geldfluss aus der Finanzierungstätigkeit (35 - 36)	0,00	0	0,00
SA5	SA5	Saldo (5) Geldfluss aus der voranschlagswirksamen Gebarung (Saldo 3 + Saldo 4)	-211.552,97	-267.500	55.947,03
1	411	Einzahlungen aus nicht voranschlagswirksamen Forderungen	87.524,32	0	87.524,32
2	4110	Einzahlungen aus nicht voranschlagswirksamen Forderungen	87.524,32	0	87.524,32

MVAG Ebene	MVAG Code	Mittelverwendungs- und -aufbringungsgruppen (1. und 2. Ebene)	RA 2022	VA 2022	Differenz
1	412	Einzahlungen aus nicht voranschlagswirksamen Verbindlichkeiten	552.738,45	0	552.738,45
2	4120	Einzahlungen aus nicht voranschlagswirksamen Verbindlichkeiten	552.738,45	0	552.738,45
1	413	Einzahlungen aus der Aufnahme von zur Kassenstärkung eingegangenen Geldverbindlichkeiten (Barvorlagen)	0,00	0	0,00
2	4130	Einzahlungen aus der Aufnahme von zur Kassenstärkung eingegangenen Geldverbindlichkeiten (Barvorlagen)	0,00	0	0,00
SU	41	Summe Einzahlungen aus der nicht voranschlagswirksamen Gebarung	640.262,77	0	640.262,77
1	421	Auszahlungen aus nicht voranschlagswirksamen Forderungen	92.137,19	0	92.137,19
2	4210	Auszahlungen aus nicht voranschlagswirksamen Forderungen	92.137,19	0	92.137,19
1	422	Auszahlungen aus nicht voranschlagswirksamen Verbindlichkeiten	534.511,52	0	534.511,52
2	4220	Auszahlungen aus nicht voranschlagswirksamen Verbindlichkeiten	534.511,52	0	534.511,52
1	423	Auszahlungen zur Tilgung von zur Kassenstärkung eingegangenen Gelverbindlichkeitn (Barvorlage)	0,00	0	0,00
2	4230	Auszahlungen zur Tilgung von zur Kassenstärkung eingegangenen Gelverbindlichkeitn (Barvorlage)	0,00	0	0,00
SU	42	Summe Auszahlungen aus der nicht voranschlagwirksamen Gebarung	626.648,71	0	626.648,71
SA6	SA6	Geldfluss aus der nicht voranschlagswirksamen Gebarung	13.614,06	0	13.614,06
SA7	SA7	Veränderung an Liquididen Mitteln (Saldo 5 + Saldo 6)	-197.938,91	-267.500	69.561,09

Ergebnisrechnung Bereichsbudget 1 - Öffentliche Ordnung und Sicherheit (Länder und Gemeinden)

MVAG Ebene	MVAG Code	Mittelverwendungs- und -aufbringungsgruppen (1. und 2. Ebene)	RA 2022	VA 2022	Differenz
1	211	Erträge aus der operativen Verwaltungstätigkeit	3.015,10	7.800	-4.784,90
2	2111	Erträge aus eigenen Abgaben	0,00	0	0,00
2	2112	Erträge aus Ertragsanteilen	0,00	0	0,00
2	2113	Erträge aus Gebühren	0,00	0	0,00
2	2114	Erträge aus Leistungen	2.226,02	2.500	-273,98
2	2115	Erträge aus Besitz und wirtschaftlicher Tätigkeit	0,00	0	0,00
2	2116	Erträge aus Veräußerung und sonstiger Erträge	789,08	5.300	-4.510,92
2	2117	Nicht finanzierungswirksame operative Erträge	0,00	0	0,00
1	212	Erträge aus Transfers	9.816,88	300	9.516,88
2	2121	Transferertrag von Trägern des öffentlichen Rechts	106,88	0	106,88
2	2122	Transferertrag von Beteiligungen	0,00	0	0,00
2	2123	Transferertrag von Unternehmen (mit Finanzunternehmen)	0,00	0	0,00
2	2124	Transferertrag von Haushalten und Organisationen ohne Erwerbscharakter	35,00	200	-165,00
2	2125	Transferertrag vom Ausland	0,00	0	0,00
2	2126	Investitions- und Tilgungszuschüsse zwischen Unternehmungen und Betrieben der Gebietskörperschaft und der Gebietskörperschaft	0,00	0	0,00
2	2127	Nicht finanzwirksamer Transferertrag	9.675,00	100	9.575,00
1	213	Finanzerträge	0,00	0	0,00
2	2131	Erträge aus Zinsen	0,00	0	0,00
2	2132	Erträge aus Zinsen aus derivativen Finanzinstrumenten ohne Grundgeschäft	0,00	0	0,00
2	2133	Erträge aus Gewinneinnahmen von marktbestimmten Betrieben	0,00	0	0,00
2	2134	Sonstige Finanzerträge	0,00	0	0,00
2	2135	Erträge aus Dividenden/Gewinnausschüttungen	0,00	0	0,00
2	2136	Sonstige nicht finanzierungswirksame Erträge	0,00	0	0,00
SU	21	Summe Erträge	12.831,98	8.100	4.731,98
1	221	Personalaufwand	0,00	0	0,00
2	2211	Personalaufwand (Bezüge, Nebengeb., Mehrleistungen)	0,00	0	0,00
2	2212	Gesetzlicher und freiwilliger Sozialaufwand	0,00	0	0,00
2	2213	Sonstiger Personalaufwand	0,00	0	0,00
2	2214	Nicht finanzierungswirksamer Personalaufwand	0,00	0	0,00
1	222	Sachaufwand (ohne Transferaufwand)	47.412,61	22.200	25.212,61
2	2221	Gebrauchs- und Verbrauchsgüter, Handelswaren	1.507,14	900	607,14
2	2222	Verwaltungs- und Betriebsaufwand	3.682,73	3.500	182,73
2	2223	Leasing- und Mietaufwand	0,00	0	0,00
2	2224	Instandhaltung	0,00	500	-500,00
2	2225	Sonstiger Sachaufwand	685,73	5.300	-4.614,27
2	2226	Nicht finanzierungswirksamer Sachaufwand	41.537,01	12.000	29.537,01

MVAG Ebene	MVAG Code	Mittelverwendungs- und -aufbringungsgruppen (1. und 2. Ebene)	RA 2022	VA 2022	Differenz
1	223	Transferaufwand (laufende Transfers und Kapitaltransfers)	8.153,48	7.500	653,48
2	2231	Transferaufwand an Träger des öffentlichen Rechts	8.153,48	7.500	653,48
2	2232	Transferaufwand an Beteiligungen	0,00	0	0,00
2	2233	Transferaufwand an Unternehmen (mit Finanzunternehmen)	0,00	0	0,00
2	2234	Transferaufwand an Haushalte und Organisationen ohne Erwerbscharakter	0,00	0	0,00
2	2235	Transferaufwand an das Ausland	0,00	0	0,00
2	2236	Investitions- und Tilgungszuschüsse zwischen Unternehmungen und Betrieben der Gebietskörperschaft und der Gebietskörperschaft	0,00	0	0,00
2	2237	Nicht finanzierungswirksamer Transferaufwand	0,00	0	0,00
1	224	Finanzaufwand	378,93	600	-221,07
2	2241	Zinsen aus Finanzschulden, Finanzierungsleasing, Forderungskauf und derivativen Finanzinstrumenten mit Grundgeschäft	378,93	600	-221,07
2	2242	Zinsen und sonstige Aufwendungen aus derivativen Finanzinstrumenten ohne Grundgeschäft	0,00	0	0,00
2	2243	Gewinnentnahmen von Unternehmungen und marktbestimmten Betrieben der Gebietskörperschaft (innerhalb der Gebietskörperschaft)	0,00	0	0,00
2	2244	Sonstiger Finanzaufwand	0,00	0	0,00
2	2245	Nicht finanzierungswirksamer Finanzaufwand	0,00	0	0,00
SU	22	Summe Aufwendungen	55.945,02	30.300	25.645,02
SA0	SA0	(0) Nettoergebnis (21 - 22)	-43.113,04	-22.200	-20.913,04
1	230	Entnahmen von Haushaltsrücklagen	0,00	0	0,00
2	2301	Entnahmen von Haushaltsrücklagen	0,00	0	0,00
1	240	Zuweisungen an Haushaltsrücklagen	38.195,38	0	38.195,38
2	2401	Zuweisungen an Haushaltstücklagen	38.195,38	0	38.195,38
SU	23	Summe Haushaltsrücklagen	-38.195,38	0	-38.195,38
SA00	SA00	Nettoergebnis nach Zuweisung und Entnahmen von Haushaltsrücklagen (SA 0 +/- SU 23)	-81.308,42	-22.200	-59.108,42

Finanzierungsergebnis Bereichsbudget 1 - Öffentliche Ordnung und Sicherheit (Länder und Gemeinden)

MVAG Ebene	MVAG Code	Mittelverwendungs- und -aufbringungsgruppen (1. und 2. Ebene)	RA 2022	VA 2022	Differenz
1	311	Einzahlungen aus der operativen Verwaltungstätigkeit	3.015,10	7.800	-4.784,90
2	3111	Einzahlungen aus eigenen Abgaben	0,00	0	0,00
2	3112	Einzahlungen aus Ertragsanteilen	0,00	0	0,00
2	3113	Einzahlungen aus Gebühren	0,00	0	0,00
2	3114	Einzahlungen aus Leistungen	2.226,02	2.500	-273,98
2	3115	Einzahlungen aus Besitz und wirtschaftlicher Tätigkeiten	0,00	0	0,00
2	3116	Einzahlungen aus Veräußerung von geringwertigen Wirtschaftsgütern (GWG) und sonstige Einzahlungen	789,08	5.300	-4.510,92
1	312	Einzahlungen aus Transfers (ohne Kapitaltransfers)	141,88	200	-58,12
2	3121	Transferzahlungen von Trägern des öffentlichen Rechts	106,88	0	106,88
2	3122	Transferzahlungen von Beteiligungen	0,00	0	0,00
2	3123	Transferzahlungen von Unternehmen (inkl. Finanzunternehmen)	0,00	0	0,00
2	3124	Transferzahlungen von Haushalten und Organisationen ohne Erwerbscharakter	35,00	200	-165,00
2	3125	Transferzahlungen vom Ausland	0,00	0	0,00
2	3126	Investitions- und Tilgungszuschüsse zwischen Unternehmungen und Betrieben der Gebietskörperschaft und der Gebietskörperschaft	0,00	0	0,00
1	313	Einzahlungen aus Finanzerträgen	0,00	0	0,00
2	3131	Einzahlungen aus Zinserträgen	0,00	0	0,00
2	3133	Einzahlungen aus Gewinnentnahmen von marktbestimmten Betrieben	0,00	0	0,00
2	3134	Sonstige Einzahlungen aus Finanzerträgen	0,00	0	0,00
2	3135	Einzahlungen aus Dividenden/Gewinnausschüttungen	0,00	0	0,00
SU	31	Summe Einzahlungen operative Gebarung	3.156,98	8.000	-4.843,02
1	321	Auszahlungen aus Personalaufwand	0,00	0	0,00
2	3211	Auszahlungen für Personalaufwand, Bezüge, Nebengebühren und Mehrleistungsvergütungen	0,00	0	0,00
2	3212	Auszahlungen für gesetzliche und freiwillige Sozialaufwendungen	0,00	0	0,00
2	3213	Auszahlungen aus sonstigem Personalaufwand	0,00	0	0,00
1	322	Auszahlungen aus Sachaufwand (ohne Transferaufwand)	5.875,60	10.200	-4.324,40
2	3221	Auszahlungen für Gebrauchs- und Verbrauchsgüter, Handelswaren	1.507,14	900	607,14
2	3222	Auszahlungen für Verwaltungs- und Betriebsaufwand	3.682,73	3.500	182,73
2	3223	Auszahlungen für Leasing- und Mietaufwand	0,00	0	0,00
2	3224	Auszahlungen für Instandhaltung	0,00	500	-500,00
2	3225	Sonstige Auszahlungen aus Sachaufwand	685,73	5.300	-4.614,27
2	3226	Auszahlungen aus der Inanspruchnahme von Haftungen	0,00	0	0,00
1	323	Auszahlungen aus Transfers (ohne Kapitaltransfers)	8.153,48	7.500	653,48
2	3231	Transferzahlungen an Träger des öffentlichen Rechts	8.153,48	7.500	653,48
2	3232	Transferzahlungen an Beteiligungen	0,00	0	0,00
2	3233	Transferzahlungen an Unternehmen (inkl. Finanzunternehmen)	0,00	0	0,00
2	3234	Transferzahlungen an Haushalte und Organisationen ohne Erwerbscharakter	0,00	0	0,00

MVAG Ebene	MVAG Code	Mittelverwendungs- und -aufbringungsgruppen (1. und 2. Ebene)	RA 2022	VA 2022	Differenz
2	3235	Transferzahlungen an das Ausland	0,00	0	0,00
2	3236	Investitions- und Tilgungszuschüsse zwischen Unternehmungen und Betrieben der Gebietskörperschaft und der Gebietskörperschaft	0,00	0	0,00
1	324	Auszahlungen aus Finanzaufwand	378,93	600	-221,07
2	3241	Auszahlungen für Zinsaufwand, für Finanzierungsleasing, für Forderungskauf, für Finanzschulden und derivative Finanzinstrumente mit Grundgeschäft	378,93	600	-221,07
2	3242	Auszahlungen für Zinsen aus derivativen Finanzinstrumente ohne Grundgeschäft	0,00	0	0,00
2	3243	Auszahlung aus Gewinnentnahmen von marktbestimmten Betrieben	0,00	0	0,00
2	3244	Sonstige Auszahlungen aus Finanzaufwendungen	0,00	0	0,00
SU	32	Summe Auszahlungen operative Gebarung	14.408,01	18.300	-3.891,99
SA1	SA1	Saldo (1) Geldfluss aus der Operativen Gebarung (31 - 32)	-11.251,03	-10.300	-951,03
1	331	Einzahlungen aus der Investitionstätigkeit	0,00	0	0,00
2	3311	Einzahlungen aus der Veräußerung von immateriellem Vermögen	0,00	0	0,00
2	3312	Einzahlungen aus der Veräußerung von Grundstücken und Grundstückseinrichtungen	0,00	0	0,00
2	3313	Einzahlungen aus der Veräußerung von Gebäuden und Bauten	0,00	0	0,00
2	3314	Einzahlungen aus der Veräußerung von technischen Anlagen, Fahrzeugen und Maschinen	0,00	0	0,00
2	3315	Einzahlungen aus der Veräußerung von Amts-, Betriebs- und Geschäftsausstattung	0,00	0	0,00
2	3316	Einzahlungen aus der Veräußerung von Kulturgütern	0,00	0	0,00
2	3317	Einzahlungen aus der Veräußerung von Beteiligungen	0,00	0	0,00
1	332	Einzahlungen aus der Rückzahlung von Darlehen sowie gewährten Vorschüssen	0,00	0	0,00
2	3321	Einzahlungen aus Darlehen an Träger des öffentlichen Rechts	0,00	0	0,00
2	3322	Einzahlungen aus Darlehen an Beteiligungen	0,00	0	0,00
2	3323	Einzahlungen aus Darlehen an Unternehmen und Haushalte	0,00	0	0,00
2	3325	Einzahlungen aus Vorschüssen und Anzahlungen	0,00	0	0,00
1	333	Einzahlungen aus Kapitaltransfers	75.449,96	35.500	39.949,96
2	3331	Kapitaltransferzahlungen von Trägern des öffentlichen Rechts	75.449,96	35.500	39.949,96
2	3332	Kapitaltransferzahlungen von Beteiligungen	0,00	0	0,00
2	3333	Kapitaltransferzahlungen von Unternehmen	0,00	0	0,00
2	3334	Kapitaltransferzahlungen von Haushalten und Organisationen ohne Erwerbscharakter	0,00	0	0,00
2	3335	Kapitaltransferzahlungen vom Ausland	0,00	0	0,00
SU	33	Summe Einzahlungen investive Gebarung	75.449,96	35.500	39.949,96
1	341	Auszahlungen aus der Investitionstätigkeit	218.534,61	216.100	2.434,61
2	3411	Auszahlungen für den Erwerb von immateriellem Vermögen	0,00	0	0,00
2	3412	Auszahlungen für den Erwerb von Grundstücken und Grundstückseinrichtungen	0,00	0	0,00
2	3413	Auszahlungen für den Erwerb von Gebäuden und Bauten	0,00	0	0,00
2	3414	Auszahlungen für den Erwerb von technischen Anlagen, Fahrzeugen und Maschinen	212.444,44	212.400	44,44
2	3415	Auszahlungen für den Erwerb von Amts-, Betriebs- und Geschäftsausstattung	6.090,17	3.700	2.390,17
2	3416	Auszahlungen für den Erwerb von Kulturgütern	0,00	0	0,00
2	3417	Auszahlungen für den Erwerb von Beteiligungen	0,00	0	0,00

MVAG Ebene	MVAG Code	Mittelverwendungs- und -aufbringungsgruppen (1. und 2. Ebene)	RA 2022	VA 2022	Differenz
1	342	Auszahlungen von gewährten Darlehen sowie gewährten Vorschüssen	0,00	0	0,00
2	3421	Auszahlung von Darlehen an Träger des öffentlichen Rechts	0,00	0	0,00
2	3422	Auszahlung von Darlehen an Beteiligungen	0,00	0	0,00
2	3423	Auszahlung von Darlehen an Unternehmen und Haushalte	0,00	0	0,00
2	3425	Auszahlungen von Vorschüssen und Anzahlungen	0,00	0	0,00
1	343	Auszahlungen aus Kapitaltransfers	0,00	0	0,00
2	3431	Kapitaltransferzahlungen an Träger des öffentlichen Rechts	0,00	0	0,00
2	3432	Kapitaltransferzahlungen an Beteiligungen	0,00	0	0,00
2	3433	Kapitaltransferzahlungen an Unternehmen (Finanzunternehmen)	0,00	0	0,00
2	3434	Kapitaltransferzahlungen an Haushalte und Organisationen ohne Erwerbscharakter	0,00	0	0,00
2	3435	Kapitaltransferzahlungen an das Ausland	0,00	0	0,00
SU	34	Summe Auszahlungen investive Gebarung	218.534,61	216.100	2.434,61
SA2	SA2	Saldo (2) Geldfluss aus der Investiven Gebarung (33 - 34)	-143.084,65	-180.600	37.515,35
SA3	SA3	Saldo (3) Nettofinanzierungssaldo (Saldo 1+ Saldo 2)	-154.335,68	-190.900	36.564,32
1	351	Einzahlungen aus der Aufnahme von Finanzschulden	181.800,00	181.800	0,00
2	3511	Einzahlungen aus empfangenen Darlehen von öffentlichen Körperschaften und Rechtsträgern	0,00	0	0,00
2	3512	Einzahlungen aus empfangenen Darlehen von Beteiligungen	0,00	0	0,00
2	3513	Einzahlungen aus empfangenen Darlehen von Unternehmen und privaten Haushalten	0,00	0	0,00
2	3514	Einzahlungen aus Finanzschulden (Finanzunternehmen)	181.800,00	181.800	0,00
1	353	Einzahlungen infolge eines Kapitaltausch bei derivativen Finanzinstrumenten mit Grundgeschäft	0,00	0	0,00
2	3530	Einzahlungen infolge eines Kapitaltausch bei derivativen Finanzinstrumenten mit Grundgeschäft	0,00	0	0,00
1	355	Einzahlungen aus dem Abgang von Finanzinstrumenten	0,00	0	0,00
2	3550	Einzahlungen aus dem Abgang von Finanzinstrumenten	0,00	0	0,00
SU	35	Summe Einzahlungen aus der Finanzierungstätigkeit	181.800,00	181.800	0,00
1	361	Auszahlungen aus der Tilgung von Finanzschulden	3.710,20	7.200	-3.489,80
2	3611	Auszahlungen aus empfangenen Darlehen von öffentlichen Körperschaften und Rechtsträgern	0,00	0	0,00
2	3612	Auszahlungen aus empfangenen Darlehen von Beteiligungen	0,00	0	0,00
2	3613	Auszahlungen aus empfangenen Darlehen von Unternehmen und privaten Haushalten	0,00	0	0,00
2	3614	Auszahlungen aus Finanzschulden	3.710,20	7.200	-3.489,80
2	3615	Auszahlung aus der Rückzahlung von Leasingverbindlichkeiten	0,00	0	0,00
1	363	Auszahlungen infolge eines Kapitaltausch bei derivativen Finanzinstrumenten mit Grundgeschäft	0,00	0	0,00
2	3630	Auszahlungen infolge eines Kapitaltausch bei derivativen Finanzinstrumenten mit Grundgeschäft	0,00	0	0,00
1	365	Auszahlungen für den Erwerb von Finanzinstrumenten	0,00	0	0,00
2	3650	Auszahlungen für den Erwerb von Finanzinstrumenten	0,00	0	0,00
SU	36	Summe Auszahlungen aus der Finanzierungstätigkeit	3.710,20	7.200	-3.489,80
SA4	SA4	Saldo (4) Geldfluss aus der Finanzierungstätigkeit (35 - 36)	178.089,80	174.600	3.489,80
SA5	SA5	Saldo (5) Geldfluss aus der voranschlagswirksamen Gebarung (Saldo 3 + Saldo 4)	23.754,12	-16.300	40.054,12
1	411	Einzahlungen aus nicht voranschlagswirksamen Forderungen	0,00	0	0,00
2	4110	Einzahlungen aus nicht voranschlagswirksamen Forderungen	0,00	0	0,00

MVAG Ebene	MVAG Code	Mittelverwendungs- und -aufbringungsgruppen (1. und 2. Ebene)	RA 2022	VA 2022	Differenz
1	412	Einzahlungen aus nicht voranschlagswirksamen Verbindlichkeiten	0,00	0	0,00
2	4120	Einzahlungen aus nicht voranschlagswirksamen Verbindlichkeiten	0,00	0	0,00
1	413	Einzahlungen aus der Aufnahme von zur Kassenstärkung eingegangenen Geldverbindlichkeiten (Barvorlagen)	0,00	0	0,00
2	4130	Einzahlungen aus der Aufnahme von zur Kassenstärkung eingegangenen Geldverbindlichkeiten (Barvorlagen)	0,00	0	0,00
SU	41	Summe Einzahlungen aus der nicht voranschlagswirksamen Gebarung	0,00	0	0,00
1	421	Auszahlungen aus nicht voranschlagswirksamen Forderungen	0,00	0	0,00
2	4210	Auszahlungen aus nicht voranschlagswirksamen Forderungen	0,00	0	0,00
1	422	Auszahlungen aus nicht voranschlagswirksamen Verbindlichkeiten	0,00	0	0,00
2	4220	Auszahlungen aus nicht voranschlagswirksamen Verbindlichkeiten	0,00	0	0,00
1	423	Auszahlungen zur Tilgung von zur Kassenstärkung eingegangenen Gelverbindlichkeitn (Barvorlage)	0,00	0	0,00
2	4230	Auszahlungen zur Tilgung von zur Kassenstärkung eingegangenen Gelverbindlichkeitn (Barvorlage)	0,00	0	0,00
SU	42	Summe Auszahlungen aus der nicht voranschlagwirksamen Gebarung	0,00	0	0,00
SA6	SA6	Geldfluss aus der nicht voranschlagswirksamen Gebarung	0,00	0	0,00
SA7	SA7	Veränderung an Liquididen Mitteln (Saldo 5 + Saldo 6)	23.754,12	-16.300	40.054,12

Ergebnisrechnung Bereichsbudget 2 - Unterricht, Erziehung, Sport und Wissenschaft (Länder und Gemeinden)

MVAG Ebene	MVAG Code	Mittelverwendungs- und -aufbringungsgruppen (1. und 2. Ebene)	RA 2022	VA 2022	Differenz
1	211	Erträge aus der operativen Verwaltungstätigkeit	18.567,02	226.600	-208.032,98
2	2111	Erträge aus eigenen Abgaben	0,00	0	0,00
2	2112	Erträge aus Ertragsanteilen	0,00	0	0,00
2	2113	Erträge aus Gebühren	0,00	0	0,00
2	2114	Erträge aus Leistungen	11.474,18	10.500	974,18
2	2115	Erträge aus Besitz und wirtschaftlicher Tätigkeit	0,00	0	0,00
2	2116	Erträge aus Veräußerung und sonstiger Erträge	5.122,84	215.900	-210.777,16
2	2117	Nicht finanzierungswirksame operative Erträge	1.970,00	200	1.770,00
1	212	Erträge aus Transfers	32.725,26	65.300	-32.574,74
2	2121	Transferertrag von Trägern des öffentlichen Rechts	21.475,50	14.100	7.375,50
2	2122	Transferertrag von Beteiligungen	0,00	0	0,00
2	2123	Transferertrag von Unternehmen (mit Finanzunternehmen)	0,00	0	0,00
2	2124	Transferertrag von Haushalten und Organisationen ohne Erwerbscharakter	0,00	0	0,00
2	2125	Transferertrag vom Ausland	0,00	0	0,00
2	2126	Investitions- und Tilgungszuschüsse zwischen Unternehmungen und Betrieben der Gebietskörperschaft und der Gebietskörperschaft	0,00	0	0,00
2	2127	Nicht finanzwirksamer Transferertrag	11.249,76	51.200	-39.950,24
1	213	Finanzerträge	0,00	0	0,00
2	2131	Erträge aus Zinsen	0,00	0	0,00
2	2132	Erträge aus Zinsen aus derivativen Finanzinstrumenten ohne Grundgeschäft	0,00	0	0,00
2	2133	Erträge aus Gewinneinnahmen von marktbestimmten Betrieben	0,00	0	0,00
2	2134	Sonstige Finanzerträge	0,00	0	0,00
2	2135	Erträge aus Dividenden/Gewinnausschüttungen	0,00	0	0,00
2	2136	Sonstige nicht finanzierungswirksame Erträge	0,00	0	0,00
SU	21	Summe Erträge	51.292,28	291.900	-240.607,72
1	221	Personalaufwand	192.913,17	185.300	7.613,17
2	2211	Personalaufwand (Bezüge, Nebengeb., Mehrleistungen)	144.337,06	141.800	2.537,06
2	2212	Gesetzlicher und freiwilliger Sozialaufwand	36.676,11	36.100	576,11
2	2213	Sonstiger Personalaufwand	0,00	0	0,00
2	2214	Nicht finanzierungswirksamer Personalaufwand	11.900,00	7.400	4.500,00
1	222	Sachaufwand (ohne Transferaufwand)	192.217,52	357.900	-165.682,48
2	2221	Gebrauchs- und Verbrauchsgüter, Handelswaren	22.083,02	19.300	2.783,02
2	2222	Verwaltungs- und Betriebsaufwand	46.553,31	38.900	7.653,31
2	2223	Leasing- und Mietaufwand	0,00	0	0,00
2	2224	Instandhaltung	9.628,87	3.800	5.828,87
2	2225	Sonstiger Sachaufwand	16.458,79	219.200	-202.741,21
2	2226	Nicht finanzierungswirksamer Sachaufwand	97.493,53	76.700	20.793,53

MVAG Ebene	MVAG Code	Mittelverwendungs- und -aufbringungsgruppen (1. und 2. Ebene)	RA 2022	VA 2022	Differenz
1	223	Transferaufwand (laufende Transfers und Kapitaltransfers)	111.583,11	111.200	383,11
2	2231	Transferaufwand an Träger des öffentlichen Rechts	103.329,86	101.900	1.429,86
2	2232	Transferaufwand an Beteiligungen	0,00	0	0,00
2	2233	Transferaufwand an Unternehmen (mit Finanzunternehmen)	0,00	0	0,00
2	2234	Transferaufwand an Haushalte und Organisationen ohne Erwerbscharakter	8.253,25	9.300	-1.046,75
2	2235	Transferaufwand an das Ausland	0,00	0	0,00
2	2236	Investitions- und Tilgungszuschüsse zwischen Unternehmungen und Betrieben der Gebietskörperschaft und der Gebietskörperschaft	0,00	0	0,00
2	2237	Nicht finanzierungswirksamer Transferaufwand	0,00	0	0,00
1	224	Finanzaufwand	5.207,46	5.200	7,46
2	2241	Zinsen aus Finanzschulden, Finanzierungsleasing, Forderungskauf und derivativen Finanzinstrumenten mit Grundgeschäft	5.207,46	5.200	7,46
2	2242	Zinsen und sonstige Aufwendungen aus derivativen Finanzinstrumenten ohne Grundgeschäft	0,00	0	0,00
2	2243	Gewinnentnahmen von Unternehmungen und marktbestimmten Betrieben der Gebietskörperschaft (innerhalb der Gebietskörperschaft)	0,00	0	0,00
2	2244	Sonstiger Finanzaufwand	0,00	0	0,00
2	2245	Nicht finanzierungswirksamer Finanzaufwand	0,00	0	0,00
SU	22	Summe Aufwendungen	501.921,26	659.600	-157.678,74
SA0	SA0	(0) Nettoergebnis (21 - 22)	-450.628,98	-367.700	-82.928,98
1	230	Entnahmen von Haushaltsrücklagen	0,00	0	0,00
2	2301	Entnahmen von Haushaltsrücklagen	0,00	0	0,00
1	240	Zuweisungen an Haushaltsrücklagen	0,00	0	0,00
2	2401	Zuweisungen an Haushaltstücklagen	0,00	0	0,00
SU	23	Summe Haushaltsrücklagen	0,00	0	0,00
SA00	SA00	Nettoergebnis nach Zuweisung und Entnahmen von Haushaltsrücklagen (SA 0 +/- SU 23)	-450.628,98	-367.700	-82.928,98

Finanzierungsergebnis Bereichsbudget 2 - Unterricht, Erziehung, Sport und Wissenschaft (Länder und Gemeinden)

MVAG Ebene	MVAG Code	Mittelverwendungs- und -aufbringungsgruppen (1. und 2. Ebene)	RA 2022	VA 2022	Differenz
1	311	Einzahlungen aus der operativen Verwaltungstätigkeit	16.459,02	226.400	-209.940,98
2	3111	Einzahlungen aus eigenen Abgaben	0,00	0	0,00
2	3112	Einzahlungen aus Ertragsanteilen	0,00	0	0,00
2	3113	Einzahlungen aus Gebühren	0,00	0	0,00
2	3114	Einzahlungen aus Leistungen	11.336,18	10.500	836,18
2	3115	Einzahlungen aus Besitz und wirtschaftlicher Tätigkeiten	0,00	0	0,00
2	3116	Einzahlungen aus Veräußerung von geringwertigen Wirtschaftsgütern (GWG) und sonstige Einzahlungen	5.122,84	215.900	-210.777,16
1	312	Einzahlungen aus Transfers (ohne Kapitaltransfers)	21.475,50	14.100	7.375,50
2	3121	Transferzahlungen von Trägern des öffentlichen Rechts	21.475,50	14.100	7.375,50
2	3122	Transferzahlungen von Beteiligungen	0,00	0	0,00
2	3123	Transferzahlungen von Unternehmen (inkl. Finanzunternehmen)	0,00	0	0,00
2	3124	Transferzahlungen von Haushalten und Organisationen ohne Erwerbscharakter	0,00	0	0,00
2	3125	Transferzahlungen vom Ausland	0,00	0	0,00
2	3126	Investitions- und Tilgungszuschüsse zwischen Unternehmungen und Betrieben der Gebietskörperschaft und der Gebietskörperschaft	0,00	0	0,00
1	313	Einzahlungen aus Finanzerträgen	0,00	0	0,00
2	3131	Einzahlungen aus Zinserträgen	0,00	0	0,00
2	3133	Einzahlungen aus Gewinnentnahmen von marktbestimmten Betrieben	0,00	0	0,00
2	3134	Sonstige Einzahlungen aus Finanzerträgen	0,00	0	0,00
2	3135	Einzahlungen aus Dividenden/Gewinnausschüttungen	0,00	0	0,00
SU	31	Summe Einzahlungen operative Gebarung	37.934,52	240.500	-202.565,48
1	321	Auszahlungen aus Personalaufwand	181.013,17	177.900	3.113,17
2	3211	Auszahlungen für Personalaufwand, Bezüge, Nebengebühren und Mehrleistungsvergütungen	144.337,06	141.800	2.537,06
2	3212	Auszahlungen für gesetzliche und freiwillige Sozialaufwendungen	36.676,11	36.100	576,11
2	3213	Auszahlungen aus sonstigem Personalaufwand	0,00	0	0,00
1	322	Auszahlungen aus Sachaufwand (ohne Transferaufwand)	94.723,19	281.200	-186.476,81
2	3221	Auszahlungen für Gebrauchs- und Verbrauchsgüter, Handelswaren	22.082,22	19.300	2.782,22
2	3222	Auszahlungen für Verwaltungs- und Betriebsaufwand	46.553,31	38.900	7.653,31
2	3223	Auszahlungen für Leasing- und Mietaufwand	0,00	0	0,00
2	3224	Auszahlungen für Instandhaltung	9.628,87	3.800	5.828,87
2	3225	Sonstige Auszahlungen aus Sachaufwand	16.458,79	219.200	-202.741,21
2	3226	Auszahlungen aus der Inanspruchnahme von Haftungen	0,00	0	0,00
1	323	Auszahlungen aus Transfers (ohne Kapitaltransfers)	111.583,11	111.200	383,11
2	3231	Transferzahlungen an Träger des öffentlichen Rechts	103.329,86	101.900	1.429,86
2	3232	Transferzahlungen an Beteiligungen	0,00	0	0,00
2	3233	Transferzahlungen an Unternehmen (inkl. Finanzunternehmen)	0,00	0	0,00
2	3234	Transferzahlungen an Haushalte und Organisationen ohne Erwerbscharakter	8.253,25	9.300	-1.046,75

MVAG Ebene	MVAG Code	Mittelverwendungs- und -aufbringungsgruppen (1. und 2. Ebene)	RA 2022	VA 2022	Differenz
2	3235	Transferzahlungen an das Ausland	0,00	0	0,00
2	3236	Investitions- und Tilgungszuschüsse zwischen Unternehmungen und Betrieben der Gebietskörperschaft und der Gebietskörperschaft	0,00	0	0,00
1	324	Auszahlungen aus Finanzaufwand	5.207,46	5.200	7,46
2	3241	Auszahlungen für Zinsaufwand, für Finanzierungsleasing, für Forderungskauf, für Finanzschulden und derivative Finanzinstrumente mit Grundgeschäft	5.207,46	5.200	7,46
2	3242	Auszahlungen für Zinsen aus derivativen Finanzinstrumente ohne Grundgeschäft	0,00	0	0,00
2	3243	Auszahlung aus Gewinnentnahmen von marktbestimmten Betrieben	0,00	0	0,00
2	3244	Sonstige Auszahlungen aus Finanzaufwendungen	0,00	0	0,00
SU	32	Summe Auszahlungen operative Gebarung	392.526,93	575.500	-182.973,07
SA1	SA1	Saldo (1) Geldfluss aus der Operativen Gebarung (31 - 32)	-354.592,41	-335.000	-19.592,41
1	331	Einzahlungen aus der Investitionstätigkeit	0,00	0	0,00
2	3311	Einzahlungen aus der Veräußerung von immateriellem Vermögen	0,00	0	0,00
2	3312	Einzahlungen aus der Veräußerung von Grundstücken und Grundstückseinrichtungen	0,00	0	0,00
2	3313	Einzahlungen aus der Veräußerung von Gebäuden und Bauten	0,00	0	0,00
2	3314	Einzahlungen aus der Veräußerung von technischen Anlagen, Fahrzeugen und Maschinen	0,00	0	0,00
2	3315	Einzahlungen aus der Veräußerung von Amts-, Betriebs- und Geschäftsausstattung	0,00	0	0,00
2	3316	Einzahlungen aus der Veräußerung von Kulturgütern	0,00	0	0,00
2	3317	Einzahlungen aus der Veräußerung von Beteiligungen	0,00	0	0,00
1	332	Einzahlungen aus der Rückzahlung von Darlehen sowie gewährten Vorschüssen	0,00	0	0,00
2	3321	Einzahlungen aus Darlehen an Träger des öffentlichen Rechts	0,00	0	0,00
2	3322	Einzahlungen aus Darlehen an Beteiligungen	0,00	0	0,00
2	3323	Einzahlungen aus Darlehen an Unternehmen und Haushalte	0,00	0	0,00
2	3325	Einzahlungen aus Vorschüssen und Anzahlungen	0,00	0	0,00
1	333	Einzahlungen aus Kapitaltransfers	0,00	2.054.400	-2.054.400,00
2	3331	Kapitaltransferzahlungen von Trägern des öffentlichen Rechts	0,00	1.015.500	-1.015.500,00
2	3332	Kapitaltransferzahlungen von Beteiligungen	0,00	0	0,00
2	3333	Kapitaltransferzahlungen von Unternehmen	0,00	0	0,00
2	3334	Kapitaltransferzahlungen von Haushalten und Organisationen ohne Erwerbscharakter	0,00	0	0,00
2	3335	Kapitaltransferzahlungen vom Ausland	0,00	1.038.900	-1.038.900,00
SU	33	Summe Einzahlungen investive Gebarung	0,00	2.054.400	-2.054.400,00
1	341	Auszahlungen aus der Investitionstätigkeit	208.626,73	216.600	-7.973,27
2	3411	Auszahlungen für den Erwerb von immateriellem Vermögen	0,00	0	0,00
2	3412	Auszahlungen für den Erwerb von Grundstücken und Grundstückseinrichtungen	0,00	0	0,00
2	3413	Auszahlungen für den Erwerb von Gebäuden und Bauten	197.188,29	207.200	-10.011,71
2	3414	Auszahlungen für den Erwerb von technischen Anlagen, Fahrzeugen und Maschinen	5.589,00	5.600	-11,00
2	3415	Auszahlungen für den Erwerb von Amts-, Betriebs- und Geschäftsausstattung	5.849,44	3.800	2.049,44
2	3416	Auszahlungen für den Erwerb von Kulturgütern	0,00	0	0,00
2	3417	Auszahlungen für den Erwerb von Beteiligungen	0,00	0	0,00

MVAG Ebene	MVAG Code	Mittelverwendungs- und -aufbringungsgruppen (1. und 2. Ebene)	RA 2022	VA 2022	Differenz
1	342	Auszahlungen von gewährten Darlehen sowie gewährten Vorschüssen	0,00	0	0,00
2	3421	Auszahlung von Darlehen an Träger des öffentlichen Rechts	0,00	0	0,00
2	3422	Auszahlung von Darlehen an Beteiligungen	0,00	0	0,00
2	3423	Auszahlung von Darlehen an Unternehmen und Haushalte	0,00	0	0,00
2	3425	Auszahlungen von Vorschüssen und Anzahlungen	0,00	0	0,00
1	343	Auszahlungen aus Kapitaltransfers	0,00	0	0,00
2	3431	Kapitaltransferzahlungen an Träger des öffentlichen Rechts	0,00	0	0,00
2	3432	Kapitaltransferzahlungen an Beteiligungen	0,00	0	0,00
2	3433	Kapitaltransferzahlungen an Unternehmen (Finanzunternehmen)	0,00	0	0,00
2	3434	Kapitaltransferzahlungen an Haushalte und Organisationen ohne Erwerbscharakter	0,00	0	0,00
2	3435	Kapitaltransferzahlungen an das Ausland	0,00	0	0,00
SU	34	Summe Auszahlungen investive Gebarung	208.626,73	216.600	-7.973,27
SA2	SA2	Saldo (2) Geldfluss aus der Investiven Gebarung (33 - 34)	-208.626,73	1.837.800	-2.046.426,73
SA3	SA3	Saldo (3) Nettofinanzierungssaldo (Saldo 1+ Saldo 2)	-563.219,14	1.502.800	-2.066.019,14
1	351	Einzahlungen aus der Aufnahme von Finanzschulden	0,00	0	0,00
2	3511	Einzahlungen aus empfangenen Darlehen von öffentlichen Körperschaften und Rechtsträgern	0,00	0	0,00
2	3512	Einzahlungen aus empfangenen Darlehen von Beteiligungen	0,00	0	0,00
2	3513	Einzahlungen aus empfangenen Darlehen von Unternehmen und privaten Haushalten	0,00	0	0,00
2	3514	Einzahlungen aus Finanzschulden (Finanzunternehmen)	0,00	0	0,00
1	353	Einzahlungen infolge eines Kapitaltausch bei derivativen Finanzinstrumenten mit Grundgeschäft	0,00	0	0,00
2	3530	Einzahlungen infolge eines Kapitaltausch bei derivativen Finanzinstrumenten mit Grundgeschäft	0,00	0	0,00
1	355	Einzahlungen aus dem Abgang von Finanzinstrumenten	0,00	0	0,00
2	3550	Einzahlungen aus dem Abgang von Finanzinstrumenten	0,00	0	0,00
SU	35	Summe Einzahlungen aus der Finanzierungstätigkeit	0,00	0	0,00
1	361	Auszahlungen aus der Tilgung von Finanzschulden	0,00	2.054.500	-2.054.500,00
2	3611	Auszahlungen aus empfangenen Darlehen von öffentlichen Körperschaften und Rechtsträgern	0,00	0	0,00
2	3612	Auszahlungen aus empfangenen Darlehen von Beteiligungen	0,00	0	0,00
2	3613	Auszahlungen aus empfangenen Darlehen von Unternehmen und privaten Haushalten	0,00	0	0,00
2	3614	Auszahlungen aus Finanzschulden	0,00	2.054.500	-2.054.500,00
2	3615	Auszahlung aus der Rückzahlung von Leasingverbindlichkeiten	0,00	0	0,00
1	363	Auszahlungen infolge eines Kapitaltausch bei derivativen Finanzinstrumenten mit Grundgeschäft	0,00	0	0,00
2	3630	Auszahlungen infolge eines Kapitaltausch bei derivativen Finanzinstrumenten mit Grundgeschäft	0,00	0	0,00
1	365	Auszahlungen für den Erwerb von Finanzinstrumenten	0,00	0	0,00
2	3650	Auszahlungen für den Erwerb von Finanzinstrumenten	0,00	0	0,00
SU	36	Summe Auszahlungen aus der Finanzierungstätigkeit	0,00	2.054.500	-2.054.500,00
SA4	SA4	Saldo (4) Geldfluss aus der Finanzierungstätigkeit (35 - 36)	0,00	-2.054.500	2.054.500,00
SA5	SA5	Saldo (5) Geldfluss aus der voranschlagswirksamen Gebarung (Saldo 3 + Saldo 4)	-563.219,14	-551.700	-11.519,14
1	411	Einzahlungen aus nicht voranschlagswirksamen Forderungen	0,00	0	0,00
2	4110	Einzahlungen aus nicht voranschlagswirksamen Forderungen	0,00	0	0,00

MVAG Ebene	MVAG Code	Mittelverwendungs- und -aufbringungsgruppen (1. und 2. Ebene)	RA 2022	VA 2022	Differenz
1	412	Einzahlungen aus nicht voranschlagswirksamen Verbindlichkeiten	0,00	0	0,00
2	4120	Einzahlungen aus nicht voranschlagswirksamen Verbindlichkeiten	0,00	0	0,00
1	413	Einzahlungen aus der Aufnahme von zur Kassenstärkung eingegangenen Geldverbindlichkeiten (Barvorlagen)	0,00	0	0,00
2	4130	Einzahlungen aus der Aufnahme von zur Kassenstärkung eingegangenen Geldverbindlichkeiten (Barvorlagen)	0,00	0	0,00
SU	41	Summe Einzahlungen aus der nicht voranschlagswirksamen Gebarung	0,00	0	0,00
1	421	Auszahlungen aus nicht voranschlagswirksamen Forderungen	0,00	0	0,00
2	4210	Auszahlungen aus nicht voranschlagswirksamen Forderungen	0,00	0	0,00
1	422	Auszahlungen aus nicht voranschlagswirksamen Verbindlichkeiten	0,00	0	0,00
2	4220	Auszahlungen aus nicht voranschlagswirksamen Verbindlichkeiten	0,00	0	0,00
1	423	Auszahlungen zur Tilgung von zur Kassenstärkung eingegangenen Gelverbindlichkeitn (Barvorlage)	0,00	0	0,00
2	4230	Auszahlungen zur Tilgung von zur Kassenstärkung eingegangenen Gelverbindlichkeitn (Barvorlage)	0,00	0	0,00
SU	42	Summe Auszahlungen aus der nicht voranschlagwirksamen Gebarung	0,00	0	0,00
SA6	SA6	Geldfluss aus der nicht voranschlagswirksamen Gebarung	0,00	0	0,00
SA7	SA7	Veränderung an Liquididen Mitteln (Saldo 5 + Saldo 6)	-563.219,14	-551.700	-11.519,14

Ergebnisrechnung Bereichsbudget 3 - Kunst, Kultur und Kultus (Länder und Gemeinden)

MVAG Ebene	MVAG Code	Mittelverwendungs- und -aufbringungsgruppen (1. und 2. Ebene)	RA 2022	VA 2022	Differenz
1	211	Erträge aus der operativen Verwaltungstätigkeit	55.572,61	88.100	-32.527,39
2	2111	Erträge aus eigenen Abgaben	0,00	0	0,00
2	2112	Erträge aus Ertragsanteilen	0,00	0	0,00
2	2113	Erträge aus Gebühren	0,00	0	0,00
2	2114	Erträge aus Leistungen	48.441,57	80.100	-31.658,43
2	2115	Erträge aus Besitz und wirtschaftlicher Tätigkeit	4.908,33	5.700	-791,67
2	2116	Erträge aus Veräußerung und sonstiger Erträge	2.222,71	2.300	-77,29
2	2117	Nicht finanzierungswirksame operative Erträge	0,00	0	0,00
1	212	Erträge aus Transfers	90.000,00	90.000	0,00
2	2121	Transferertrag von Trägern des öffentlichen Rechts	90.000,00	90.000	0,00
2	2122	Transferertrag von Beteiligungen	0,00	0	0,00
2	2123	Transferertrag von Unternehmen (mit Finanzunternehmen)	0,00	0	0,00
2	2124	Transferertrag von Haushalten und Organisationen ohne Erwerbscharakter	0,00	0	0,00
2	2125	Transferertrag vom Ausland	0,00	0	0,00
2	2126	Investitions- und Tilgungszuschüsse zwischen Unternehmungen und Betrieben der Gebietskörperschaft und der Gebietskörperschaft	0,00	0	0,00
2	2127	Nicht finanzwirksamer Transferertrag	0,00	0	0,00
1	213	Finanzerträge	0,00	0	0,00
2	2131	Erträge aus Zinsen	0,00	0	0,00
2	2132	Erträge aus Zinsen aus derivativen Finanzinstrumenten ohne Grundgeschäft	0,00	0	0,00
2	2133	Erträge aus Gewinneinnahmen von marktbestimmten Betrieben	0,00	0	0,00
2	2134	Sonstige Finanzerträge	0,00	0	0,00
2	2135	Erträge aus Dividenden/Gewinnausschüttungen	0,00	0	0,00
2	2136	Sonstige nicht finanzierungswirksame Erträge	0,00	0	0,00
SU	21	Summe Erträge	145.572,61	178.100	-32.527,39
1	221	Personalaufwand	30.837,94	23.100	7.737,94
2	2211	Personalaufwand (Bezüge, Nebengeb., Mehrleistungen)	23.838,71	18.300	5.538,71
2	2212	Gesetzlicher und freiwilliger Sozialaufwand	5.569,23	4.600	969,23
2	2213	Sonstiger Personalaufwand	0,00	0	0,00
2	2214	Nicht finanzierungswirksamer Personalaufwand	1.430,00	200	1.230,00
1	222	Sachaufwand (ohne Transferaufwand)	205.547,09	222.600	-17.052,91
2	2221	Gebrauchs- und Verbrauchsgüter, Handelswaren	2.240,51	2.500	-259,49
2	2222	Verwaltungs- und Betriebsaufwand	9.657,42	9.800	-142,58
2	2223	Leasing- und Mietaufwand	9.097,84	7.500	1.597,84
2	2224	Instandhaltung	5.697,02	7.000	-1.302,98
2	2225	Sonstiger Sachaufwand	161.121,55	178.200	-17.078,45
2	2226	Nicht finanzierungswirksamer Sachaufwand	17.732,75	17.600	132,75

MVAG Ebene	MVAG Code	Mittelverwendungs- und -aufbringungsgruppen (1. und 2. Ebene)	RA 2022	VA 2022	Differenz
1	223	Transferaufwand (laufende Transfers und Kapitaltransfers)	39.889,05	38.000	1.889,05
2	2231	Transferaufwand an Träger des öffentlichen Rechts	38.339,05	38.000	339,05
2	2232	Transferaufwand an Beteiligungen	0,00	0	0,00
2	2233	Transferaufwand an Unternehmen (mit Finanzunternehmen)	0,00	0	0,00
2	2234	Transferaufwand an Haushalte und Organisationen ohne Erwerbscharakter	1.550,00	0	1.550,00
2	2235	Transferaufwand an das Ausland	0,00	0	0,00
2	2236	Investitions- und Tilgungszuschüsse zwischen Unternehmungen und Betrieben der Gebietskörperschaft und der Gebietskörperschaft	0,00	0	0,00
2	2237	Nicht finanzierungswirksamer Transferaufwand	0,00	0	0,00
1	224	Finanzaufwand	0,00	0	0,00
2	2241	Zinsen aus Finanzschulden, Finanzierungsleasing, Forderungskauf und derivativen Finanzinstrumenten mit Grundgeschäft	0,00	0	0,00
2	2242	Zinsen und sonstige Aufwendungen aus derivativen Finanzinstrumenten ohne Grundgeschäft	0,00	0	0,00
2	2243	Gewinnentnahmen von Unternehmungen und marktbestimmten Betrieben der Gebietskörperschaft (innerhalb der Gebietskörperschaft)	0,00	0	0,00
2	2244	Sonstiger Finanzaufwand	0,00	0	0,00
2	2245	Nicht finanzierungswirksamer Finanzaufwand	0,00	0	0,00
SU	22	Summe Aufwendungen	276.274,08	283.700	-7.425,92
SA0	SA0	(0) Nettoergebnis (21 - 22)	-130.701,47	-105.600	-25.101,47
1	230	Entnahmen von Haushaltsrücklagen	0,00	0	0,00
2	2301	Entnahmen von Haushaltsrücklagen	0,00	0	0,00
1	240	Zuweisungen an Haushaltsrücklagen	0,00	0	0,00
2	2401	Zuweisungen an Haushaltstücklagen	0,00	0	0,00
SU	23	Summe Haushaltsrücklagen	0,00	0	0,00
SA00	SA00	Nettoergebnis nach Zuweisung und Entnahmen von Haushaltsrücklagen (SA 0 +/- SU 23)	-130.701,47	-105.600	-25.101,47

Finanzierungsergebnis Bereichsbudget 3 - Kunst, Kultur und Kultus (Länder und Gemeinden)

MVAG Ebene	MVAG Code	Mittelverwendungs- und -aufbringungsgruppen (1. und 2. Ebene)	RA 2022	VA 2022	Differenz
1	311	Einzahlungen aus der operativen Verwaltungstätigkeit	55.110,07	88.100	-32.989,93
2	3111	Einzahlungen aus eigenen Abgaben	0,00	0	0,00
2	3112	Einzahlungen aus Ertragsanteilen	0,00	0	0,00
2	3113	Einzahlungen aus Gebühren	0,00	0	0,00
2	3114	Einzahlungen aus Leistungen	48.429,03	80.100	-31.670,97
2	3115	Einzahlungen aus Besitz und wirtschaftlicher Tätigkeiten	4.458,33	5.700	-1.241,67
2	3116	Einzahlungen aus Veräußerung von geringwertigen Wirtschaftsgütern (GWG) und sonstige Einzahlungen	2.222,71	2.300	-77,29
1	312	Einzahlungen aus Transfers (ohne Kapitaltransfers)	90.000,00	90.000	0,00
2	3121	Transferzahlungen von Trägern des öffentlichen Rechts	90.000,00	90.000	0,00
2	3122	Transferzahlungen von Beteiligungen	0,00	0	0,00
2	3123	Transferzahlungen von Unternehmen (inkl. Finanzunternehmen)	0,00	0	0,00
2	3124	Transferzahlungen von Haushalten und Organisationen ohne Erwerbscharakter	0,00	0	0,00
2	3125	Transferzahlungen vom Ausland	0,00	0	0,00
2	3126	Investitions- und Tilgungszuschüsse zwischen Unternehmungen und Betrieben der Gebietskörperschaft und der Gebietskörperschaft	0,00	0	0,00
1	313	Einzahlungen aus Finanzerträgen	0,00	0	0,00
2	3131	Einzahlungen aus Zinserträgen	0,00	0	0,00
2	3133	Einzahlungen aus Gewinnentnahmen von marktbestimmten Betrieben	0,00	0	0,00
2	3134	Sonstige Einzahlungen aus Finanzerträgen	0,00	0	0,00
2	3135	Einzahlungen aus Dividenden/Gewinnausschüttungen	0,00	0	0,00
SU	31	Summe Einzahlungen operative Gebarung	145.110,07	178.100	-32.989,93
1	321	Auszahlungen aus Personalaufwand	29.407,94	22.900	6.507,94
2	3211	Auszahlungen für Personalaufwand, Bezüge, Nebengebühren und Mehrleistungsvergütungen	23.838,71	18.300	5.538,71
2	3212	Auszahlungen für gesetzliche und freiwillige Sozialaufwendungen	5.569,23	4.600	969,23
2	3213	Auszahlungen aus sonstigem Personalaufwand	0,00	0	0,00
1	322	Auszahlungen aus Sachaufwand (ohne Transferaufwand)	185.041,50	205.000	-19.958,50
2	3221	Auszahlungen für Gebrauchs- und Verbrauchsgüter, Handelswaren	2.240,51	2.500	-259,49
2	3222	Auszahlungen für Verwaltungs- und Betriebsaufwand	9.645,42	9.800	-154,58
2	3223	Auszahlungen für Leasing- und Mietaufwand	9.097,84	7.500	1.597,84
2	3224	Auszahlungen für Instandhaltung	5.697,02	7.000	-1.302,98
2	3225	Sonstige Auszahlungen aus Sachaufwand	158.360,71	178.200	-19.839,29
2	3226	Auszahlungen aus der Inanspruchnahme von Haftungen	0,00	0	0,00
1	323	Auszahlungen aus Transfers (ohne Kapitaltransfers)	39.889,05	38.000	1.889,05
2	3231	Transferzahlungen an Träger des öffentlichen Rechts	38.339,05	38.000	339,05
2	3232	Transferzahlungen an Beteiligungen	0,00	0	0,00
2	3233	Transferzahlungen an Unternehmen (inkl. Finanzunternehmen)	0,00	0	0,00
2	3234	Transferzahlungen an Haushalte und Organisationen ohne Erwerbscharakter	1.550,00	0	1.550,00

MVAG Ebene	MVAG Code	Mittelverwendungs- und -aufbringungsgruppen (1. und 2. Ebene)	RA 2022	VA 2022	Differenz
2	3235	Transferzahlungen an das Ausland	0,00	0	0,00
2	3236	Investitions- und Tilgungszuschüsse zwischen Unternehmungen und Betrieben der Gebietskörperschaft und der Gebietskörperschaft	0,00	0	0,00
1	324	Auszahlungen aus Finanzaufwand	0,00	0	0,00
2	3241	Auszahlungen für Zinsaufwand, für Finanzierungsleasing, für Forderungskauf, für Finanzschulden und derivative Finanzinstrumente mit Grundgeschäft	0,00	0	0,00
2	3242	Auszahlungen für Zinsen aus derivativen Finanzinstrumente ohne Grundgeschäft	0,00	0	0,00
2	3243	Auszahlung aus Gewinnentnahmen von marktbestimmten Betrieben	0,00	0	0,00
2	3244	Sonstige Auszahlungen aus Finanzaufwendungen	0,00	0	0,00
SU	32	Summe Auszahlungen operative Gebarung	254.338,49	265.900	-11.561,51
SA1	SA1	Saldo (1) Geldfluss aus der Operativen Gebarung (31 - 32)	-109.228,42	-87.800	-21.428,42
1	331	Einzahlungen aus der Investitionstätigkeit	0,00	0	0,00
2	3311	Einzahlungen aus der Veräußerung von immateriellem Vermögen	0,00	0	0,00
2	3312	Einzahlungen aus der Veräußerung von Grundstücken und Grundstückseinrichtungen	0,00	0	0,00
2	3313	Einzahlungen aus der Veräußerung von Gebäuden und Bauten	0,00	0	0,00
2	3314	Einzahlungen aus der Veräußerung von technischen Anlagen, Fahrzeugen und Maschinen	0,00	0	0,00
2	3315	Einzahlungen aus der Veräußerung von Amts-, Betriebs- und Geschäftsausstattung	0,00	0	0,00
2	3316	Einzahlungen aus der Veräußerung von Kulturgütern	0,00	0	0,00
2	3317	Einzahlungen aus der Veräußerung von Beteiligungen	0,00	0	0,00
1	332	Einzahlungen aus der Rückzahlung von Darlehen sowie gewährten Vorschüssen	0,00	0	0,00
2	3321	Einzahlungen aus Darlehen an Träger des öffentlichen Rechts	0,00	0	0,00
2	3322	Einzahlungen aus Darlehen an Beteiligungen	0,00	0	0,00
2	3323	Einzahlungen aus Darlehen an Unternehmen und Haushalte	0,00	0	0,00
2	3325	Einzahlungen aus Vorschüssen und Anzahlungen	0,00	0	0,00
1	333	Einzahlungen aus Kapitaltransfers	0,00	0	0,00
2	3331	Kapitaltransferzahlungen von Trägern des öffentlichen Rechts	0,00	0	0,00
2	3332	Kapitaltransferzahlungen von Beteiligungen	0,00	0	0,00
2	3333	Kapitaltransferzahlungen von Unternehmen	0,00	0	0,00
2	3334	Kapitaltransferzahlungen von Haushalten und Organisationen ohne Erwerbscharakter	0,00	0	0,00
2	3335	Kapitaltransferzahlungen vom Ausland	0,00	0	0,00
SU	33	Summe Einzahlungen investive Gebarung	0,00	0	0,00
1	341	Auszahlungen aus der Investitionstätigkeit	850,80	0	850,80
2	3411	Auszahlungen für den Erwerb von immateriellem Vermögen	0,00	0	0,00
2	3412	Auszahlungen für den Erwerb von Grundstücken und Grundstückseinrichtungen	0,00	0	0,00
2	3413	Auszahlungen für den Erwerb von Gebäuden und Bauten	0,00	0	0,00
2	3414	Auszahlungen für den Erwerb von technischen Anlagen, Fahrzeugen und Maschinen	0,00	0	0,00
2	3415	Auszahlungen für den Erwerb von Amts-, Betriebs- und Geschäftsausstattung	850,80	0	850,80
2	3416	Auszahlungen für den Erwerb von Kulturgütern	0,00	0	0,00
2	3417	Auszahlungen für den Erwerb von Beteiligungen	0,00	0	0,00

MVAG Ebene	MVAG Code	Mittelverwendungs- und -aufbringungsgruppen (1. und 2. Ebene)	RA 2022	VA 2022	Differenz
1	342	Auszahlungen von gewährten Darlehen sowie gewährten Vorschüssen	0,00	0	0,00
2	3421	Auszahlung von Darlehen an Träger des öffentlichen Rechts	0,00	0	0,00
2	3422	Auszahlung von Darlehen an Beteiligungen	0,00	0	0,00
2	3423	Auszahlung von Darlehen an Unternehmen und Haushalte	0,00	0	0,00
2	3425	Auszahlungen von Vorschüssen und Anzahlungen	0,00	0	0,00
1	343	Auszahlungen aus Kapitaltransfers	0,00	0	0,00
2	3431	Kapitaltransferzahlungen an Träger des öffentlichen Rechts	0,00	0	0,00
2	3432	Kapitaltransferzahlungen an Beteiligungen	0,00	0	0,00
2	3433	Kapitaltransferzahlungen an Unternehmen (Finanzunternehmen)	0,00	0	0,00
2	3434	Kapitaltransferzahlungen an Haushalte und Organisationen ohne Erwerbscharakter	0,00	0	0,00
2	3435	Kapitaltransferzahlungen an das Ausland	0,00	0	0,00
SU	34	Summe Auszahlungen investive Gebarung	850,80	0	850,80
SA2	SA2	Saldo (2) Geldfluss aus der Investiven Gebarung (33 - 34)	-850,80	0	-850,80
SA3	SA3	Saldo (3) Nettofinanzierungssaldo (Saldo 1+ Saldo 2)	-110.079,22	-87.800	-22.279,22
1	351	Einzahlungen aus der Aufnahme von Finanzschulden	0,00	0	0,00
2	3511	Einzahlungen aus empfangenen Darlehen von öffentlichen Körperschaften und Rechtsträgern	0,00	0	0,00
2	3512	Einzahlungen aus empfangenen Darlehen von Beteiligungen	0,00	0	0,00
2	3513	Einzahlungen aus empfangenen Darlehen von Unternehmen und privaten Haushalten	0,00	0	0,00
2	3514	Einzahlungen aus Finanzschulden (Finanzunternehmen)	0,00	0	0,00
1	353	Einzahlungen infolge eines Kapitaltausch bei derivativen Finanzinstrumenten mit Grundgeschäft	0,00	0	0,00
2	3530	Einzahlungen infolge eines Kapitaltausch bei derivativen Finanzinstrumenten mit Grundgeschäft	0,00	0	0,00
1	355	Einzahlungen aus dem Abgang von Finanzinstrumenten	0,00	0	0,00
2	3550	Einzahlungen aus dem Abgang von Finanzinstrumenten	0,00	0	0,00
SU	35	Summe Einzahlungen aus der Finanzierungstätigkeit	0,00	0	0,00
1	361	Auszahlungen aus der Tilgung von Finanzschulden	0,00	0	0,00
2	3611	Auszahlungen aus empfangenen Darlehen von öffentlichen Körperschaften und Rechtsträgern	0,00	0	0,00
2	3612	Auszahlungen aus empfangenen Darlehen von Beteiligungen	0,00	0	0,00
2	3613	Auszahlungen aus empfangenen Darlehen von Unternehmen und privaten Haushalten	0,00	0	0,00
2	3614	Auszahlungen aus Finanzschulden	0,00	0	0,00
2	3615	Auszahlung aus der Rückzahlung von Leasingverbindlichkeiten	0,00	0	0,00
1	363	Auszahlungen infolge eines Kapitaltausch bei derivativen Finanzinstrumenten mit Grundgeschäft	0,00	0	0,00
2	3630	Auszahlungen infolge eines Kapitaltausch bei derivativen Finanzinstrumenten mit Grundgeschäft	0,00	0	0,00
1	365	Auszahlungen für den Erwerb von Finanzinstrumenten	0,00	0	0,00
2	3650	Auszahlungen für den Erwerb von Finanzinstrumenten	0,00	0	0,00
SU	36	Summe Auszahlungen aus der Finanzierungstätigkeit	0,00	0	0,00
SA4	SA4	Saldo (4) Geldfluss aus der Finanzierungstätigkeit (35 - 36)	0,00	0	0,00
SA5	SA5	Saldo (5) Geldfluss aus der voranschlagswirksamen Gebarung (Saldo 3 + Saldo 4)	-110.079,22	-87.800	-22.279,22
1	411	Einzahlungen aus nicht voranschlagswirksamen Forderungen	0,00	0	0,00
2	4110	Einzahlungen aus nicht voranschlagswirksamen Forderungen	0,00	0	0,00

MVAG Ebene	MVAG Code	Mittelverwendungs- und -aufbringungsgruppen (1. und 2. Ebene)	RA 2022	VA 2022	Differenz
1	412	Einzahlungen aus nicht voranschlagswirksamen Verbindlichkeiten	0,00	0	0,00
2	4120	Einzahlungen aus nicht voranschlagswirksamen Verbindlichkeiten	0,00	0	0,00
1	413	Einzahlungen aus der Aufnahme von zur Kassenstärkung eingegangenen Geldverbindlichkeiten (Barvorlagen)	0,00	0	0,00
2	4130	Einzahlungen aus der Aufnahme von zur Kassenstärkung eingegangenen Geldverbindlichkeiten (Barvorlagen)	0,00	0	0,00
SU	41	Summe Einzahlungen aus der nicht voranschlagswirksamen Gebarung	0,00	0	0,00
1	421	Auszahlungen aus nicht voranschlagswirksamen Forderungen	0,00	0	0,00
2	4210	Auszahlungen aus nicht voranschlagswirksamen Forderungen	0,00	0	0,00
1	422	Auszahlungen aus nicht voranschlagswirksamen Verbindlichkeiten	0,00	0	0,00
2	4220	Auszahlungen aus nicht voranschlagswirksamen Verbindlichkeiten	0,00	0	0,00
1	423	Auszahlungen zur Tilgung von zur Kassenstärkung eingegangenen Gelverbindlichkeitn (Barvorlage)	0,00	0	0,00
2	4230	Auszahlungen zur Tilgung von zur Kassenstärkung eingegangenen Gelverbindlichkeitn (Barvorlage)	0,00	0	0,00
SU	42	Summe Auszahlungen aus der nicht voranschlagwirksamen Gebarung	0,00	0	0,00
SA6	SA6	Geldfluss aus der nicht voranschlagswirksamen Gebarung	0,00	0	0,00
SA7	SA7	Veränderung an Liquididen Mitteln (Saldo 5 + Saldo 6)	-110.079,22	-87.800	-22.279,22

Ergebnisrechnung Bereichsbudget 4 - Soziale Wohlfahrt und Wohnbauförderung (Länder und Gemeinden)

MVAG Ebene	MVAG Code	Mittelverwendungs- und -aufbringungsgruppen (1. und 2. Ebene)	RA 2022	VA 2022	Differenz
1	211	Erträge aus der operativen Verwaltungstätigkeit	0,00	2.000	-2.000,00
2	2111	Erträge aus eigenen Abgaben	0,00	0	0,00
2	2112	Erträge aus Ertragsanteilen	0,00	0	0,00
2	2113	Erträge aus Gebühren	0,00	0	0,00
2	2114	Erträge aus Leistungen	0,00	2.000	-2.000,00
2	2115	Erträge aus Besitz und wirtschaftlicher Tätigkeit	0,00	0	0,00
2	2116	Erträge aus Veräußerung und sonstiger Erträge	0,00	0	0,00
2	2117	Nicht finanzierungswirksame operative Erträge	0,00	0	0,00
1	212	Erträge aus Transfers	0,00	0	0,00
2	2121	Transferertrag von Trägern des öffentlichen Rechts	0,00	0	0,00
2	2122	Transferertrag von Beteiligungen	0,00	0	0,00
2	2123	Transferertrag von Unternehmen (mit Finanzunternehmen)	0,00	0	0,00
2	2124	Transferertrag von Haushalten und Organisationen ohne Erwerbscharakter	0,00	0	0,00
2	2125	Transferertrag vom Ausland	0,00	0	0,00
2	2126	Investitions- und Tilgungszuschüsse zwischen Unternehmungen und Betrieben der Gebietskörperschaft und der Gebietskörperschaft	0,00	0	0,00
2	2127	Nicht finanzwirksamer Transferertrag	0,00	0	0,00
1	213	Finanzerträge	0,00	0	0,00
2	2131	Erträge aus Zinsen	0,00	0	0,00
2	2132	Erträge aus Zinsen aus derivativen Finanzinstrumenten ohne Grundgeschäft	0,00	0	0,00
2	2133	Erträge aus Gewinneinnahmen von marktbestimmten Betrieben	0,00	0	0,00
2	2134	Sonstige Finanzerträge	0,00	0	0,00
2	2135	Erträge aus Dividenden/Gewinnausschüttungen	0,00	0	0,00
2	2136	Sonstige nicht finanzierungswirksame Erträge	0,00	0	0,00
SU	21	Summe Erträge	0,00	2.000	-2.000,00
1	221	Personalaufwand	0,00	0	0,00
2	2211	Personalaufwand (Bezüge, Nebengeb., Mehrleistungen)	0,00	0	0,00
2	2212	Gesetzlicher und freiwilliger Sozialaufwand	0,00	0	0,00
2	2213	Sonstiger Personalaufwand	0,00	0	0,00
2	2214	Nicht finanzierungswirksamer Personalaufwand	0,00	0	0,00
1	222	Sachaufwand (ohne Transferaufwand)	2.100,00	1.800	300,00
2	2221	Gebrauchs- und Verbrauchsgüter, Handelswaren	2.100,00	1.800	300,00
2	2222	Verwaltungs- und Betriebsaufwand	0,00	0	0,00
2	2223	Leasing- und Mietaufwand	0,00	0	0,00
2	2224	Instandhaltung	0,00	0	0,00
2	2225	Sonstiger Sachaufwand	0,00	0	0,00
2	2226	Nicht finanzierungswirksamer Sachaufwand	0,00	0	0,00

MVAG Ebene	MVAG Code	Mittelverwendungs- und -aufbringungsgruppen (1. und 2. Ebene)	RA 2022	VA 2022	Differenz
1	223	Transferaufwand (laufende Transfers und Kapitaltransfers)	172.888,62	171.300	1.588,62
2	2231	Transferaufwand an Träger des öffentlichen Rechts	168.708,62	164.800	3.908,62
2	2232	Transferaufwand an Beteiligungen	0,00	0	0,00
2	2233	Transferaufwand an Unternehmen (mit Finanzunternehmen)	0,00	0	0,00
2	2234	Transferaufwand an Haushalte und Organisationen ohne Erwerbscharakter	4.180,00	6.500	-2.320,00
2	2235	Transferaufwand an das Ausland	0,00	0	0,00
2	2236	Investitions- und Tilgungszuschüsse zwischen Unternehmungen und Betrieben der Gebietskörperschaft und der Gebietskörperschaft	0,00	0	0,00
2	2237	Nicht finanzierungswirksamer Transferaufwand	0,00	0	0,00
1	224	Finanzaufwand	0,00	0	0,00
2	2241	Zinsen aus Finanzschulden, Finanzierungsleasing, Forderungskauf und derivativen Finanzinstrumenten mit Grundgeschäft	0,00	0	0,00
2	2242	Zinsen und sonstige Aufwendungen aus derivativen Finanzinstrumenten ohne Grundgeschäft	0,00	0	0,00
2	2243	Gewinnentnahmen von Unternehmungen und marktbestimmten Betrieben der Gebietskörperschaft (innerhalb der Gebietskörperschaft)	0,00	0	0,00
2	2244	Sonstiger Finanzaufwand	0,00	0	0,00
2	2245	Nicht finanzierungswirksamer Finanzaufwand	0,00	0	0,00
SU	22	Summe Aufwendungen	174.988,62	173.100	1.888,62
SA0	SA0	(0) Nettoergebnis (21 - 22)	-174.988,62	-171.100	-3.888,62
1	230	Entnahmen von Haushaltsrücklagen	0,00	0	0,00
2	2301	Entnahmen von Haushaltsrücklagen	0,00	0	0,00
1	240	Zuweisungen an Haushaltsrücklagen	0,00	0	0,00
2	2401	Zuweisungen an Haushaltstücklagen	0,00	0	0,00
SU	23	Summe Haushaltsrücklagen	0,00	0	0,00
SA00	SA00	Nettoergebnis nach Zuweisung und Entnahmen von Haushaltsrücklagen (SA 0 +/- SU 23)	-174.988,62	-171.100	-3.888,62

Finanzierungsergebnis Bereichsbudget 4 - Soziale Wohlfahrt und Wohnbauförderung (Länder und Gemeinden)

MVAG Ebene	MVAG Code	Mittelverwendungs- und -aufbringungsgruppen (1. und 2. Ebene)	RA 2022	VA 2022	Differenz
1	311	Einzahlungen aus der operativen Verwaltungstätigkeit	0,00	2.000	-2.000,00
2	3111	Einzahlungen aus eigenen Abgaben	0,00	0	0,00
2	3112	Einzahlungen aus Ertragsanteilen	0,00	0	0,00
2	3113	Einzahlungen aus Gebühren	0,00	0	0,00
2	3114	Einzahlungen aus Leistungen	0,00	2.000	-2.000,00
2	3115	Einzahlungen aus Besitz und wirtschaftlicher Tätigkeiten	0,00	0	0,00
2	3116	Einzahlungen aus Veräußerung von geringwertigen Wirtschaftsgütern (GWG) und sonstige Einzahlungen	0,00	0	0,00
1	312	Einzahlungen aus Transfers (ohne Kapitaltransfers)	0,00	0	0,00
2	3121	Transferzahlungen von Trägern des öffentlichen Rechts	0,00	0	0,00
2	3122	Transferzahlungen von Beteiligungen	0,00	0	0,00
2	3123	Transferzahlungen von Unternehmen (inkl. Finanzunternehmen)	0,00	0	0,00
2	3124	Transferzahlungen von Haushalten und Organisationen ohne Erwerbscharakter	0,00	0	0,00
2	3125	Transferzahlungen vom Ausland	0,00	0	0,00
2	3126	Investitions- und Tilgungszuschüsse zwischen Unternehmungen und Betrieben der Gebietskörperschaft und der Gebietskörperschaft	0,00	0	0,00
1	313	Einzahlungen aus Finanzerträgen	0,00	0	0,00
2	3131	Einzahlungen aus Zinserträgen	0,00	0	0,00
2	3133	Einzahlungen aus Gewinnentnahmen von marktbestimmten Betrieben	0,00	0	0,00
2	3134	Sonstige Einzahlungen aus Finanzerträgen	0,00	0	0,00
2	3135	Einzahlungen aus Dividenden/Gewinnausschüttungen	0,00	0	0,00
SU	31	Summe Einzahlungen operative Gebarung	0,00	2.000	-2.000,00
1	321	Auszahlungen aus Personalaufwand	0,00	0	0,00
2	3211	Auszahlungen für Personalaufwand, Bezüge, Nebengebühren und Mehrleistungsvergütungen	0,00	0	0,00
2	3212	Auszahlungen für gesetzliche und freiwillige Sozialaufwendungen	0,00	0	0,00
2	3213	Auszahlungen aus sonstigem Personalaufwand	0,00	0	0,00
1	322	Auszahlungen aus Sachaufwand (ohne Transferaufwand)	2.100,00	1.800	300,00
2	3221	Auszahlungen für Gebrauchs- und Verbrauchsgüter, Handelswaren	2.100,00	1.800	300,00
2	3222	Auszahlungen für Verwaltungs- und Betriebsaufwand	0,00	0	0,00
2	3223	Auszahlungen für Leasing- und Mietaufwand	0,00	0	0,00
2	3224	Auszahlungen für Instandhaltung	0,00	0	0,00
2	3225	Sonstige Auszahlungen aus Sachaufwand	0,00	0	0,00
2	3226	Auszahlungen aus der Inanspruchnahme von Haftungen	0,00	0	0,00
1	323	Auszahlungen aus Transfers (ohne Kapitaltransfers)	172.888,62	171.300	1.588,62
2	3231	Transferzahlungen an Träger des öffentlichen Rechts	168.708,62	164.800	3.908,62
2	3232	Transferzahlungen an Beteiligungen	0,00	0	0,00
2	3233	Transferzahlungen an Unternehmen (inkl. Finanzunternehmen)	0,00	0	0,00
2	3234	Transferzahlungen an Haushalte und Organisationen ohne Erwerbscharakter	4.180,00	6.500	-2.320,00

MVAG Ebene	MVAG Code	Mittelverwendungs- und -aufbringungsgruppen (1. und 2. Ebene)	RA 2022	VA 2022	Differenz
2	3235	Transferzahlungen an das Ausland	0,00	0	0,00
2	3236	Investitions- und Tilgungszuschüsse zwischen Unternehmungen und Betrieben der Gebietskörperschaft und der Gebietskörperschaft	0,00	0	0,00
1	324	Auszahlungen aus Finanzaufwand	0,00	0	0,00
2	3241	Auszahlungen für Zinsaufwand, für Finanzierungsleasing, für Forderungskauf, für Finanzschulden und derivative Finanzinstrumente mit Grundgeschäft	0,00	0	0,00
2	3242	Auszahlungen für Zinsen aus derivativen Finanzinstrumente ohne Grundgeschäft	0,00	0	0,00
2	3243	Auszahlung aus Gewinnentnahmen von marktbestimmten Betrieben	0,00	0	0,00
2	3244	Sonstige Auszahlungen aus Finanzaufwendungen	0,00	0	0,00
SU	32	Summe Auszahlungen operative Gebarung	174.988,62	173.100	1.888,62
SA1	SA1	Saldo (1) Geldfluss aus der Operativen Gebarung (31 - 32)	-174.988,62	-171.100	-3.888,62
1	331	Einzahlungen aus der Investitionstätigkeit	0,00	0	0,00
2	3311	Einzahlungen aus der Veräußerung von immateriellem Vermögen	0,00	0	0,00
2	3312	Einzahlungen aus der Veräußerung von Grundstücken und Grundstückseinrichtungen	0,00	0	0,00
2	3313	Einzahlungen aus der Veräußerung von Gebäuden und Bauten	0,00	0	0,00
2	3314	Einzahlungen aus der Veräußerung von technischen Anlagen, Fahrzeugen und Maschinen	0,00	0	0,00
2	3315	Einzahlungen aus der Veräußerung von Amts-, Betriebs- und Geschäftsausstattung	0,00	0	0,00
2	3316	Einzahlungen aus der Veräußerung von Kulturgütern	0,00	0	0,00
2	3317	Einzahlungen aus der Veräußerung von Beteiligungen	0,00	0	0,00
1	332	Einzahlungen aus der Rückzahlung von Darlehen sowie gewährten Vorschüssen	0,00	0	0,00
2	3321	Einzahlungen aus Darlehen an Träger des öffentlichen Rechts	0,00	0	0,00
2	3322	Einzahlungen aus Darlehen an Beteiligungen	0,00	0	0,00
2	3323	Einzahlungen aus Darlehen an Unternehmen und Haushalte	0,00	0	0,00
2	3325	Einzahlungen aus Vorschüssen und Anzahlungen	0,00	0	0,00
1	333	Einzahlungen aus Kapitaltransfers	0,00	0	0,00
2	3331	Kapitaltransferzahlungen von Trägern des öffentlichen Rechts	0,00	0	0,00
2	3332	Kapitaltransferzahlungen von Beteiligungen	0,00	0	0,00
2	3333	Kapitaltransferzahlungen von Unternehmen	0,00	0	0,00
2	3334	Kapitaltransferzahlungen von Haushalten und Organisationen ohne Erwerbscharakter	0,00	0	0,00
2	3335	Kapitaltransferzahlungen vom Ausland	0,00	0	0,00
SU	33	Summe Einzahlungen investive Gebarung	0,00	0	0,00
1	341	Auszahlungen aus der Investitionstätigkeit	0,00	0	0,00
2	3411	Auszahlungen für den Erwerb von immateriellem Vermögen	0,00	0	0,00
2	3412	Auszahlungen für den Erwerb von Grundstücken und Grundstückseinrichtungen	0,00	0	0,00
2	3413	Auszahlungen für den Erwerb von Gebäuden und Bauten	0,00	0	0,00
2	3414	Auszahlungen für den Erwerb von technischen Anlagen, Fahrzeugen und Maschinen	0,00	0	0,00
2	3415	Auszahlungen für den Erwerb von Amts-, Betriebs- und Geschäftsausstattung	0,00	0	0,00
2	3416	Auszahlungen für den Erwerb von Kulturgütern	0,00	0	0,00
2	3417	Auszahlungen für den Erwerb von Beteiligungen	0,00	0	0,00

MVAG Ebene	MVAG Code	Mittelverwendungs- und -aufbringungsgruppen (1. und 2. Ebene)	RA 2022	VA 2022	Differenz
1	342	Auszahlungen von gewährten Darlehen sowie gewährten Vorschüssen	0,00	0	0,00
2	3421	Auszahlung von Darlehen an Träger des öffentlichen Rechts	0,00	0	0,00
2	3422	Auszahlung von Darlehen an Beteiligungen	0,00	0	0,00
2	3423	Auszahlung von Darlehen an Unternehmen und Haushalte	0,00	0	0,00
2	3425	Auszahlungen von Vorschüssen und Anzahlungen	0,00	0	0,00
1	343	Auszahlungen aus Kapitaltransfers	0,00	0	0,00
2	3431	Kapitaltransferzahlungen an Träger des öffentlichen Rechts	0,00	0	0,00
2	3432	Kapitaltransferzahlungen an Beteiligungen	0,00	0	0,00
2	3433	Kapitaltransferzahlungen an Unternehmen (Finanzunternehmen)	0,00	0	0,00
2	3434	Kapitaltransferzahlungen an Haushalte und Organisationen ohne Erwerbscharakter	0,00	0	0,00
2	3435	Kapitaltransferzahlungen an das Ausland	0,00	0	0,00
SU	34	Summe Auszahlungen investive Gebarung	0,00	0	0,00
SA2	SA2	Saldo (2) Geldfluss aus der Investiven Gebarung (33 - 34)	0,00	0	0,00
SA3	SA3	Saldo (3) Nettofinanzierungssaldo (Saldo 1+ Saldo 2)	-174.988,62	-171.100	-3.888,62
1	351	Einzahlungen aus der Aufnahme von Finanzschulden	0,00	0	0,00
2	3511	Einzahlungen aus empfangenen Darlehen von öffentlichen Körperschaften und Rechtsträgern	0,00	0	0,00
2	3512	Einzahlungen aus empfangenen Darlehen von Beteiligungen	0,00	0	0,00
2	3513	Einzahlungen aus empfangenen Darlehen von Unternehmen und privaten Haushalten	0,00	0	0,00
2	3514	Einzahlungen aus Finanzschulden (Finanzunternehmen)	0,00	0	0,00
1	353	Einzahlungen infolge eines Kapitaltausch bei derivativen Finanzinstrumenten mit Grundgeschäft	0,00	0	0,00
2	3530	Einzahlungen infolge eines Kapitaltausch bei derivativen Finanzinstrumenten mit Grundgeschäft	0,00	0	0,00
1	355	Einzahlungen aus dem Abgang von Finanzinstrumenten	0,00	0	0,00
2	3550	Einzahlungen aus dem Abgang von Finanzinstrumenten	0,00	0	0,00
SU	35	Summe Einzahlungen aus der Finanzierungstätigkeit	0,00	0	0,00
1	361	Auszahlungen aus der Tilgung von Finanzschulden	0,00	0	0,00
2	3611	Auszahlungen aus empfangenen Darlehen von öffentlichen Körperschaften und Rechtsträgern	0,00	0	0,00
2	3612	Auszahlungen aus empfangenen Darlehen von Beteiligungen	0,00	0	0,00
2	3613	Auszahlungen aus empfangenen Darlehen von Unternehmen und privaten Haushalten	0,00	0	0,00
2	3614	Auszahlungen aus Finanzschulden	0,00	0	0,00
2	3615	Auszahlung aus der Rückzahlung von Leasingverbindlichkeiten	0,00	0	0,00
1	363	Auszahlungen infolge eines Kapitaltausch bei derivativen Finanzinstrumenten mit Grundgeschäft	0,00	0	0,00
2	3630	Auszahlungen infolge eines Kapitaltausch bei derivativen Finanzinstrumenten mit Grundgeschäft	0,00	0	0,00
1	365	Auszahlungen für den Erwerb von Finanzinstrumenten	0,00	0	0,00
2	3650	Auszahlungen für den Erwerb von Finanzinstrumenten	0,00	0	0,00
SU	36	Summe Auszahlungen aus der Finanzierungstätigkeit	0,00	0	0,00
SA4	SA4	Saldo (4) Geldfluss aus der Finanzierungstätigkeit (35 - 36)	0,00	0	0,00
SA5	SA5	Saldo (5) Geldfluss aus der voranschlagswirksamen Gebarung (Saldo 3 + Saldo 4)	-174.988,62	-171.100	-3.888,62
1	411	Einzahlungen aus nicht voranschlagswirksamen Forderungen	0,00	0	0,00
2	4110	Einzahlungen aus nicht voranschlagswirksamen Forderungen	0,00	0	0,00

MVAG Ebene	MVAG Code	Mittelverwendungs- und -aufbringungsgruppen (1. und 2. Ebene)	RA 2022	VA 2022	Differenz
1	412	Einzahlungen aus nicht voranschlagswirksamen Verbindlichkeiten	0,00	0	0,00
2	4120	Einzahlungen aus nicht voranschlagswirksamen Verbindlichkeiten	0,00	0	0,00
1	413	Einzahlungen aus der Aufnahme von zur Kassenstärkung eingegangenen Geldverbindlichkeiten (Barvorlagen)	0,00	0	0,00
2	4130	Einzahlungen aus der Aufnahme von zur Kassenstärkung eingegangenen Geldverbindlichkeiten (Barvorlagen)	0,00	0	0,00
SU	41	Summe Einzahlungen aus der nicht voranschlagswirksamen Gebarung	0,00	0	0,00
1	421	Auszahlungen aus nicht voranschlagswirksamen Forderungen	0,00	0	0,00
2	4210	Auszahlungen aus nicht voranschlagswirksamen Forderungen	0,00	0	0,00
1	422	Auszahlungen aus nicht voranschlagswirksamen Verbindlichkeiten	0,00	0	0,00
2	4220	Auszahlungen aus nicht voranschlagswirksamen Verbindlichkeiten	0,00	0	0,00
1	423	Auszahlungen zur Tilgung von zur Kassenstärkung eingegangenen Gelverbindlichkeitn (Barvorlage)	0,00	0	0,00
2	4230	Auszahlungen zur Tilgung von zur Kassenstärkung eingegangenen Gelverbindlichkeitn (Barvorlage)	0,00	0	0,00
SU	42	Summe Auszahlungen aus der nicht voranschlagwirksamen Gebarung	0,00	0	0,00
SA6	SA6	Geldfluss aus der nicht voranschlagswirksamen Gebarung	0,00	0	0,00
SA7	SA7	Veränderung an Liquididen Mitteln (Saldo 5 + Saldo 6)	-174.988,62	-171.100	-3.888,62

Ergebnisrechnung Bereichsbudget 5 - Gesundheit (Länder und Gemeinden)

MVAG Ebene	MVAG Code	Mittelverwendungs- und -aufbringungsgruppen (1. und 2. Ebene)	RA 2022	VA 2022	Differenz
1	211	Erträge aus der operativen Verwaltungstätigkeit	4.741,07	3.900	841,07
2	2111	Erträge aus eigenen Abgaben	0,00	0	0,00
2	2112	Erträge aus Ertragsanteilen	0,00	0	0,00
2	2113	Erträge aus Gebühren	0,00	0	0,00
2	2114	Erträge aus Leistungen	0,00	0	0,00
2	2115	Erträge aus Besitz und wirtschaftlicher Tätigkeit	0,00	0	0,00
2	2116	Erträge aus Veräußerung und sonstiger Erträge	4.741,07	3.900	841,07
2	2117	Nicht finanzierungswirksame operative Erträge	0,00	0	0,00
1	212	Erträge aus Transfers	8.215,00	8.200	15,00
2	2121	Transferertrag von Trägern des öffentlichen Rechts	8.215,00	8.200	15,00
2	2122	Transferertrag von Beteiligungen	0,00	0	0,00
2	2123	Transferertrag von Unternehmen (mit Finanzunternehmen)	0,00	0	0,00
2	2124	Transferertrag von Haushalten und Organisationen ohne Erwerbscharakter	0,00	0	0,00
2	2125	Transferertrag vom Ausland	0,00	0	0,00
2	2126	Investitions- und Tilgungszuschüsse zwischen Unternehmungen und Betrieben der Gebietskörperschaft und der Gebietskörperschaft	0,00	0	0,00
2	2127	Nicht finanzwirksamer Transferertrag	0,00	0	0,00
1	213	Finanzerträge	0,00	0	0,00
2	2131	Erträge aus Zinsen	0,00	0	0,00
2	2132	Erträge aus Zinsen aus derivativen Finanzinstrumenten ohne Grundgeschäft	0,00	0	0,00
2	2133	Erträge aus Gewinneinnahmen von marktbestimmten Betrieben	0,00	0	0,00
2	2134	Sonstige Finanzerträge	0,00	0	0,00
2	2135	Erträge aus Dividenden/Gewinnausschüttungen	0,00	0	0,00
2	2136	Sonstige nicht finanzierungswirksame Erträge	0,00	0	0,00
SU	21	Summe Erträge	12.956,07	12.100	856,07
1	221	Personalaufwand	0,00	500	-500,00
2	2211	Personalaufwand (Bezüge, Nebengeb., Mehrleistungen)	0,00	500	-500,00
2	2212	Gesetzlicher und freiwilliger Sozialaufwand	0,00	0	0,00
2	2213	Sonstiger Personalaufwand	0,00	0	0,00
2	2214	Nicht finanzierungswirksamer Personalaufwand	0,00	0	0,00
1	222	Sachaufwand (ohne Transferaufwand)	3.792,75	2.800	992,75
2	2221	Gebrauchs- und Verbrauchsgüter, Handelswaren	0,00	0	0,00
2	2222	Verwaltungs- und Betriebsaufwand	0,00	0	0,00
2	2223	Leasing- und Mietaufwand	0,00	0	0,00
2	2224	Instandhaltung	0,00	0	0,00
2	2225	Sonstiger Sachaufwand	3.672,75	2.700	972,75
2	2226	Nicht finanzierungswirksamer Sachaufwand	120,00	100	20,00

MVAG Ebene	MVAG Code	Mittelverwendungs- und -aufbringungsgruppen (1. und 2. Ebene)	RA 2022	VA 2022	Differenz
1	223	Transferaufwand (laufende Transfers und Kapitaltransfers)	279.748,38	276.900	2.848,38
2	2231	Transferaufwand an Träger des öffentlichen Rechts	279.748,38	276.900	2.848,38
2	2232	Transferaufwand an Beteiligungen	0,00	0	0,00
2	2233	Transferaufwand an Unternehmen (mit Finanzunternehmen)	0,00	0	0,00
2	2234	Transferaufwand an Haushalte und Organisationen ohne Erwerbscharakter	0,00	0	0,00
2	2235	Transferaufwand an das Ausland	0,00	0	0,00
2	2236	Investitions- und Tilgungszuschüsse zwischen Unternehmungen und Betrieben der Gebietskörperschaft und der Gebietskörperschaft	0,00	0	0,00
2	2237	Nicht finanzierungswirksamer Transferaufwand	0,00	0	0,00
1	224	Finanzaufwand	0,00	0	0,00
2	2241	Zinsen aus Finanzschulden, Finanzierungsleasing, Forderungskauf und derivativen Finanzinstrumenten mit Grundgeschäft	0,00	0	0,00
2	2242	Zinsen und sonstige Aufwendungen aus derivativen Finanzinstrumenten ohne Grundgeschäft	0,00	0	0,00
2	2243	Gewinnentnahmen von Unternehmungen und marktbestimmten Betrieben der Gebietskörperschaft (innerhalb der Gebietskörperschaft)	0,00	0	0,00
2	2244	Sonstiger Finanzaufwand	0,00	0	0,00
2	2245	Nicht finanzierungswirksamer Finanzaufwand	0,00	0	0,00
SU	22	Summe Aufwendungen	283.541,13	280.200	3.341,13
SA0	SA0	(0) Nettoergebnis (21 - 22)	-270.585,06	-268.100	-2.485,06
1	230	Entnahmen von Haushaltsrücklagen	0,00	0	0,00
2	2301	Entnahmen von Haushaltsrücklagen	0,00	0	0,00
1	240	Zuweisungen an Haushaltsrücklagen	0,00	0	0,00
2	2401	Zuweisungen an Haushaltstücklagen	0,00	0	0,00
SU	23	Summe Haushaltsrücklagen	0,00	0	0,00
SA00	SA00	Nettoergebnis nach Zuweisung und Entnahmen von Haushaltsrücklagen (SA 0 +/- SU 23)	-270.585,06	-268.100	-2.485,06

Finanzierungsergebnis Bereichsbudget 5 - Gesundheit (Länder und Gemeinden)

MVAG Ebene	MVAG Code	Mittelverwendungs- und -aufbringungsgruppen (1. und 2. Ebene)	RA 2022	VA 2022	Differenz
1	311	Einzahlungen aus der operativen Verwaltungstätigkeit	4.741,07	3.900	841,07
2	3111	Einzahlungen aus eigenen Abgaben	0,00	0	0,00
2	3112	Einzahlungen aus Ertragsanteilen	0,00	0	0,00
2	3113	Einzahlungen aus Gebühren	0,00	0	0,00
2	3114	Einzahlungen aus Leistungen	0,00	0	0,00
2	3115	Einzahlungen aus Besitz und wirtschaftlicher Tätigkeiten	0,00	0	0,00
2	3116	Einzahlungen aus Veräußerung von geringwertigen Wirtschaftsgütern (GWG) und sonstige Einzahlungen	4.741,07	3.900	841,07
1	312	Einzahlungen aus Transfers (ohne Kapitaltransfers)	8.215,00	8.200	15,00
2	3121	Transferzahlungen von Trägern des öffentlichen Rechts	8.215,00	8.200	15,00
2	3122	Transferzahlungen von Beteiligungen	0,00	0	0,00
2	3123	Transferzahlungen von Unternehmen (inkl. Finanzunternehmen)	0,00	0	0,00
2	3124	Transferzahlungen von Haushalten und Organisationen ohne Erwerbscharakter	0,00	0	0,00
2	3125	Transferzahlungen vom Ausland	0,00	0	0,00
2	3126	Investitions- und Tilgungszuschüsse zwischen Unternehmungen und Betrieben der Gebietskörperschaft und der Gebietskörperschaft	0,00	0	0,00
1	313	Einzahlungen aus Finanzerträgen	0,00	0	0,00
2	3131	Einzahlungen aus Zinserträgen	0,00	0	0,00
2	3133	Einzahlungen aus Gewinnentnahmen von marktbestimmten Betrieben	0,00	0	0,00
2	3134	Sonstige Einzahlungen aus Finanzerträgen	0,00	0	0,00
2	3135	Einzahlungen aus Dividenden/Gewinnausschüttungen	0,00	0	0,00
SU	31	Summe Einzahlungen operative Gebarung	12.956,07	12.100	856,07
1	321	Auszahlungen aus Personalaufwand	0,00	500	-500,00
2	3211	Auszahlungen für Personalaufwand, Bezüge, Nebengebühren und Mehrleistungsvergütungen	0,00	500	-500,00
2	3212	Auszahlungen für gesetzliche und freiwillige Sozialaufwendungen	0,00	0	0,00
2	3213	Auszahlungen aus sonstigem Personalaufwand	0,00	0	0,00
1	322	Auszahlungen aus Sachaufwand (ohne Transferaufwand)	3.672,75	2.700	972,75
2	3221	Auszahlungen für Gebrauchs- und Verbrauchsgüter, Handelswaren	0,00	0	0,00
2	3222	Auszahlungen für Verwaltungs- und Betriebsaufwand	0,00	0	0,00
2	3223	Auszahlungen für Leasing- und Mietaufwand	0,00	0	0,00
2	3224	Auszahlungen für Instandhaltung	0,00	0	0,00
2	3225	Sonstige Auszahlungen aus Sachaufwand	3.672,75	2.700	972,75
2	3226	Auszahlungen aus der Inanspruchnahme von Haftungen	0,00	0	0,00
1	323	Auszahlungen aus Transfers (ohne Kapitaltransfers)	279.748,38	276.900	2.848,38
2	3231	Transferzahlungen an Träger des öffentlichen Rechts	279.748,38	276.900	2.848,38
2	3232	Transferzahlungen an Beteiligungen	0,00	0	0,00
2	3233	Transferzahlungen an Unternehmen (inkl. Finanzunternehmen)	0,00	0	0,00
2	3234	Transferzahlungen an Haushalte und Organisationen ohne Erwerbscharakter	0,00	0	0,00

MVAG Ebene	MVAG Code	Mittelverwendungs- und -aufbringungsgruppen (1. und 2. Ebene)	RA 2022	VA 2022	Differenz
2	3235	Transferzahlungen an das Ausland	0,00	0	0,00
2	3236	Investitions- und Tilgungszuschüsse zwischen Unternehmungen und Betrieben der Gebietskörperschaft und der Gebietskörperschaft	0,00	0	0,00
1	324	Auszahlungen aus Finanzaufwand	0,00	0	0,00
2	3241	Auszahlungen für Zinsaufwand, für Finanzierungsleasing, für Forderungskauf, für Finanzschulden und derivative Finanzinstrumente mit Grundgeschäft	0,00	0	0,00
2	3242	Auszahlungen für Zinsen aus derivativen Finanzinstrumente ohne Grundgeschäft	0,00	0	0,00
2	3243	Auszahlung aus Gewinnentnahmen von marktbestimmten Betrieben	0,00	0	0,00
2	3244	Sonstige Auszahlungen aus Finanzaufwendungen	0,00	0	0,00
SU	32	Summe Auszahlungen operative Gebarung	283.421,13	280.100	3.321,13
SA1	SA1	Saldo (1) Geldfluss aus der Operativen Gebarung (31 - 32)	-270.465,06	-268.000	-2.465,06
1	331	Einzahlungen aus der Investitionstätigkeit	0,00	0	0,00
2	3311	Einzahlungen aus der Veräußerung von immateriellem Vermögen	0,00	0	0,00
2	3312	Einzahlungen aus der Veräußerung von Grundstücken und Grundstückseinrichtungen	0,00	0	0,00
2	3313	Einzahlungen aus der Veräußerung von Gebäuden und Bauten	0,00	0	0,00
2	3314	Einzahlungen aus der Veräußerung von technischen Anlagen, Fahrzeugen und Maschinen	0,00	0	0,00
2	3315	Einzahlungen aus der Veräußerung von Amts-, Betriebs- und Geschäftsausstattung	0,00	0	0,00
2	3316	Einzahlungen aus der Veräußerung von Kulturgütern	0,00	0	0,00
2	3317	Einzahlungen aus der Veräußerung von Beteiligungen	0,00	0	0,00
1	332	Einzahlungen aus der Rückzahlung von Darlehen sowie gewährten Vorschüssen	0,00	0	0,00
2	3321	Einzahlungen aus Darlehen an Träger des öffentlichen Rechts	0,00	0	0,00
2	3322	Einzahlungen aus Darlehen an Beteiligungen	0,00	0	0,00
2	3323	Einzahlungen aus Darlehen an Unternehmen und Haushalte	0,00	0	0,00
2	3325	Einzahlungen aus Vorschüssen und Anzahlungen	0,00	0	0,00
1	333	Einzahlungen aus Kapitaltransfers	0,00	0	0,00
2	3331	Kapitaltransferzahlungen von Trägern des öffentlichen Rechts	0,00	0	0,00
2	3332	Kapitaltransferzahlungen von Beteiligungen	0,00	0	0,00
2	3333	Kapitaltransferzahlungen von Unternehmen	0,00	0	0,00
2	3334	Kapitaltransferzahlungen von Haushalten und Organisationen ohne Erwerbscharakter	0,00	0	0,00
2	3335	Kapitaltransferzahlungen vom Ausland	0,00	0	0,00
SU	33	Summe Einzahlungen investive Gebarung	0,00	0	0,00
1	341	Auszahlungen aus der Investitionstätigkeit	0,00	0	0,00
2	3411	Auszahlungen für den Erwerb von immateriellem Vermögen	0,00	0	0,00
2	3412	Auszahlungen für den Erwerb von Grundstücken und Grundstückseinrichtungen	0,00	0	0,00
2	3413	Auszahlungen für den Erwerb von Gebäuden und Bauten	0,00	0	0,00
2	3414	Auszahlungen für den Erwerb von technischen Anlagen, Fahrzeugen und Maschinen	0,00	0	0,00
2	3415	Auszahlungen für den Erwerb von Amts-, Betriebs- und Geschäftsausstattung	0,00	0	0,00
2	3416	Auszahlungen für den Erwerb von Kulturgütern	0,00	0	0,00
2	3417	Auszahlungen für den Erwerb von Beteiligungen	0,00	0	0,00

MVAG Ebene	MVAG Code	Mittelverwendungs- und -aufbringungsgruppen (1. und 2. Ebene)	RA 2022	VA 2022	Differenz
1	342	Auszahlungen von gewährten Darlehen sowie gewährten Vorschüssen	0,00	0	0,00
2	3421	Auszahlung von Darlehen an Träger des öffentlichen Rechts	0,00	0	0,00
2	3422	Auszahlung von Darlehen an Beteiligungen	0,00	0	0,00
2	3423	Auszahlung von Darlehen an Unternehmen und Haushalte	0,00	0	0,00
2	3425	Auszahlungen von Vorschüssen und Anzahlungen	0,00	0	0,00
1	343	Auszahlungen aus Kapitaltransfers	0,00	0	0,00
2	3431	Kapitaltransferzahlungen an Träger des öffentlichen Rechts	0,00	0	0,00
2	3432	Kapitaltransferzahlungen an Beteiligungen	0,00	0	0,00
2	3433	Kapitaltransferzahlungen an Unternehmen (Finanzunternehmen)	0,00	0	0,00
2	3434	Kapitaltransferzahlungen an Haushalte und Organisationen ohne Erwerbscharakter	0,00	0	0,00
2	3435	Kapitaltransferzahlungen an das Ausland	0,00	0	0,00
SU	34	Summe Auszahlungen investive Gebarung	0,00	0	0,00
SA2	SA2	Saldo (2) Geldfluss aus der Investiven Gebarung (33 - 34)	0,00	0	0,00
SA3	SA3	Saldo (3) Nettofinanzierungssaldo (Saldo 1+ Saldo 2)	-270.465,06	-268.000	-2.465,06
1	351	Einzahlungen aus der Aufnahme von Finanzschulden	0,00	0	0,00
2	3511	Einzahlungen aus empfangenen Darlehen von öffentlichen Körperschaften und Rechtsträgern	0,00	0	0,00
2	3512	Einzahlungen aus empfangenen Darlehen von Beteiligungen	0,00	0	0,00
2	3513	Einzahlungen aus empfangenen Darlehen von Unternehmen und privaten Haushalten	0,00	0	0,00
2	3514	Einzahlungen aus Finanzschulden (Finanzunternehmen)	0,00	0	0,00
1	353	Einzahlungen infolge eines Kapitaltausch bei derivativen Finanzinstrumenten mit Grundgeschäft	0,00	0	0,00
2	3530	Einzahlungen infolge eines Kapitaltausch bei derivativen Finanzinstrumenten mit Grundgeschäft	0,00	0	0,00
1	355	Einzahlungen aus dem Abgang von Finanzinstrumenten	0,00	0	0,00
2	3550	Einzahlungen aus dem Abgang von Finanzinstrumenten	0,00	0	0,00
SU	35	Summe Einzahlungen aus der Finanzierungstätigkeit	0,00	0	0,00
1	361	Auszahlungen aus der Tilgung von Finanzschulden	0,00	0	0,00
2	3611	Auszahlungen aus empfangenen Darlehen von öffentlichen Körperschaften und Rechtsträgern	0,00	0	0,00
2	3612	Auszahlungen aus empfangenen Darlehen von Beteiligungen	0,00	0	0,00
2	3613	Auszahlungen aus empfangenen Darlehen von Unternehmen und privaten Haushalten	0,00	0	0,00
2	3614	Auszahlungen aus Finanzschulden	0,00	0	0,00
2	3615	Auszahlung aus der Rückzahlung von Leasingverbindlichkeiten	0,00	0	0,00
1	363	Auszahlungen infolge eines Kapitaltausch bei derivativen Finanzinstrumenten mit Grundgeschäft	0,00	0	0,00
2	3630	Auszahlungen infolge eines Kapitaltausch bei derivativen Finanzinstrumenten mit Grundgeschäft	0,00	0	0,00
1	365	Auszahlungen für den Erwerb von Finanzinstrumenten	0,00	0	0,00
2	3650	Auszahlungen für den Erwerb von Finanzinstrumenten	0,00	0	0,00
SU	36	Summe Auszahlungen aus der Finanzierungstätigkeit	0,00	0	0,00
SA4	SA4	Saldo (4) Geldfluss aus der Finanzierungstätigkeit (35 - 36)	0,00	0	0,00
SA5	SA5	Saldo (5) Geldfluss aus der voranschlagswirksamen Gebarung (Saldo 3 + Saldo 4)	-270.465,06	-268.000	-2.465,06
1	411	Einzahlungen aus nicht voranschlagswirksamen Forderungen	0,00	0	0,00
2	4110	Einzahlungen aus nicht voranschlagswirksamen Forderungen	0,00	0	0,00

MVAG Ebene	MVAG Code	Mittelverwendungs- und -aufbringungsgruppen (1. und 2. Ebene)	RA 2022	VA 2022	Differenz
1	412	Einzahlungen aus nicht voranschlagswirksamen Verbindlichkeiten	0,00	0	0,00
2	4120	Einzahlungen aus nicht voranschlagswirksamen Verbindlichkeiten	0,00	0	0,00
1	413	Einzahlungen aus der Aufnahme von zur Kassenstärkung eingegangenen Geldverbindlichkeiten (Barvorlagen)	0,00	0	0,00
2	4130	Einzahlungen aus der Aufnahme von zur Kassenstärkung eingegangenen Geldverbindlichkeiten (Barvorlagen)	0,00	0	0,00
SU	41	Summe Einzahlungen aus der nicht voranschlagswirksamen Gebarung	0,00	0	0,00
1	421	Auszahlungen aus nicht voranschlagswirksamen Forderungen	0,00	0	0,00
2	4210	Auszahlungen aus nicht voranschlagswirksamen Forderungen	0,00	0	0,00
1	422	Auszahlungen aus nicht voranschlagswirksamen Verbindlichkeiten	0,00	0	0,00
2	4220	Auszahlungen aus nicht voranschlagswirksamen Verbindlichkeiten	0,00	0	0,00
1	423	Auszahlungen zur Tilgung von zur Kassenstärkung eingegangenen Gelverbindlichkeitn (Barvorlage)	0,00	0	0,00
2	4230	Auszahlungen zur Tilgung von zur Kassenstärkung eingegangenen Gelverbindlichkeitn (Barvorlage)	0,00	0	0,00
SU	42	Summe Auszahlungen aus der nicht voranschlagwirksamen Gebarung	0,00	0	0,00
SA6	SA6	Geldfluss aus der nicht voranschlagswirksamen Gebarung	0,00	0	0,00
SA7	SA7	Veränderung an Liquididen Mitteln (Saldo 5 + Saldo 6)	-270.465,06	-268.000	-2.465,06

Ergebnisrechnung Bereichsbudget 6 - Straßen- und Wasserbau, Verkehr (Länder und Gemeinden)

MVAG Ebene	MVAG Code	Mittelverwendungs- und -aufbringungsgruppen (1. und 2. Ebene)	RA 2022	VA 2022	Differenz
1	211	Erträge aus der operativen Verwaltungstätigkeit	0,00	68.900	-68.900,00
2	2111	Erträge aus eigenen Abgaben	0,00	0	0,00
2	2112	Erträge aus Ertragsanteilen	0,00	0	0,00
2	2113	Erträge aus Gebühren	0,00	0	0,00
2	2114	Erträge aus Leistungen	0,00	0	0,00
2	2115	Erträge aus Besitz und wirtschaftlicher Tätigkeit	0,00	0	0,00
2	2116	Erträge aus Veräußerung und sonstiger Erträge	0,00	68.900	-68.900,00
2	2117	Nicht finanzierungswirksame operative Erträge	0,00	0	0,00
1	212	Erträge aus Transfers	87.903,65	85.000	2.903,65
2	2121	Transferertrag von Trägern des öffentlichen Rechts	80.000,00	80.000	0,00
2	2122	Transferertrag von Beteiligungen	0,00	0	0,00
2	2123	Transferertrag von Unternehmen (mit Finanzunternehmen)	0,00	0	0,00
2	2124	Transferertrag von Haushalten und Organisationen ohne Erwerbscharakter	0,00	0	0,00
2	2125	Transferertrag vom Ausland	0,00	0	0,00
2	2126	Investitions- und Tilgungszuschüsse zwischen Unternehmungen und Betrieben der Gebietskörperschaft und der Gebietskörperschaft	0,00	0	0,00
2	2127	Nicht finanzwirksamer Transferertrag	7.903,65	5.000	2.903,65
1	213	Finanzerträge	0,00	0	0,00
2	2131	Erträge aus Zinsen	0,00	0	0,00
2	2132	Erträge aus Zinsen aus derivativen Finanzinstrumenten ohne Grundgeschäft	0,00	0	0,00
2	2133	Erträge aus Gewinneinnahmen von marktbestimmten Betrieben	0,00	0	0,00
2	2134	Sonstige Finanzerträge	0,00	0	0,00
2	2135	Erträge aus Dividenden/Gewinnausschüttungen	0,00	0	0,00
2	2136	Sonstige nicht finanzierungswirksame Erträge	0,00	0	0,00
SU	21	Summe Erträge	87.903,65	153.900	-65.996,35
1	221	Personalaufwand	0,00	0	0,00
2	2211	Personalaufwand (Bezüge, Nebengeb., Mehrleistungen)	0,00	0	0,00
2	2212	Gesetzlicher und freiwilliger Sozialaufwand	0,00	0	0,00
2	2213	Sonstiger Personalaufwand	0,00	0	0,00
2	2214	Nicht finanzierungswirksamer Personalaufwand	0,00	0	0,00
1	222	Sachaufwand (ohne Transferaufwand)	88.923,68	158.900	-69.976,32
2	2221	Gebrauchs- und Verbrauchsgüter, Handelswaren	3.986,43	2.200	1.786,43
2	2222	Verwaltungs- und Betriebsaufwand	225,07	300	-74,93
2	2223	Leasing- und Mietaufwand	0,00	0	0,00
2	2224	Instandhaltung	1.187,53	800	387,53
2	2225	Sonstiger Sachaufwand	33.622,91	100.900	-67.277,09
2	2226	Nicht finanzierungswirksamer Sachaufwand	49.901,74	54.700	-4.798,26

MVAG Ebene	MVAG Code	Mittelverwendungs- und -aufbringungsgruppen (1. und 2. Ebene)	RA 2022	VA 2022	Differenz
1	223	Transferaufwand (laufende Transfers und Kapitaltransfers)	0,00	0	0,00
2	2231	Transferaufwand an Träger des öffentlichen Rechts	0,00	0	0,00
2	2232	Transferaufwand an Beteiligungen	0,00	0	0,00
2	2233	Transferaufwand an Unternehmen (mit Finanzunternehmen)	0,00	0	0,00
2	2234	Transferaufwand an Haushalte und Organisationen ohne Erwerbscharakter	0,00	0	0,00
2	2235	Transferaufwand an das Ausland	0,00	0	0,00
2	2236	Investitions- und Tilgungszuschüsse zwischen Unternehmungen und Betrieben der Gebietskörperschaft und der Gebietskörperschaft	0,00	0	0,00
2	2237	Nicht finanzierungswirksamer Transferaufwand	0,00	0	0,00
1	224	Finanzaufwand	0,00	0	0,00
2	2241	Zinsen aus Finanzschulden, Finanzierungsleasing, Forderungskauf und derivativen Finanzinstrumenten mit Grundgeschäft	0,00	0	0,00
2	2242	Zinsen und sonstige Aufwendungen aus derivativen Finanzinstrumenten ohne Grundgeschäft	0,00	0	0,00
2	2243	Gewinnentnahmen von Unternehmungen und marktbestimmten Betrieben der Gebietskörperschaft (innerhalb der Gebietskörperschaft)	0,00	0	0,00
2	2244	Sonstiger Finanzaufwand	0,00	0	0,00
2	2245	Nicht finanzierungswirksamer Finanzaufwand	0,00	0	0,00
SU	22	Summe Aufwendungen	88.923,68	158.900	-69.976,32
SA0	SA0	(0) Nettoergebnis (21 - 22)	-1.020,03	-5.000	3.979,97
1	230	Entnahmen von Haushaltsrücklagen	0,00	0	0,00
2	2301	Entnahmen von Haushaltsrücklagen	0,00	0	0,00
1	240	Zuweisungen an Haushaltsrücklagen	0,00	0	0,00
2	2401	Zuweisungen an Haushaltstücklagen	0,00	0	0,00
SU	23	Summe Haushaltsrücklagen	0,00	0	0,00
SA00	SA00	Nettoergebnis nach Zuweisung und Entnahmen von Haushaltsrücklagen (SA 0 +/- SU 23)	-1.020,03	-5.000	3.979,97

Finanzierungsergebnis Bereichsbudget 6 - Straßen- und Wasserbau, Verkehr (Länder und Gemeinden)

MVAG Ebene	MVAG Code	Mittelverwendungs- und -aufbringungsgruppen (1. und 2. Ebene)	RA 2022	VA 2022	Differenz
1	311	Einzahlungen aus der operativen Verwaltungstätigkeit	0,00	68.900	-68.900,00
2	3111	Einzahlungen aus eigenen Abgaben	0,00	0	0,00
2	3112	Einzahlungen aus Ertragsanteilen	0,00	0	0,00
2	3113	Einzahlungen aus Gebühren	0,00	0	0,00
2	3114	Einzahlungen aus Leistungen	0,00	0	0,00
2	3115	Einzahlungen aus Besitz und wirtschaftlicher Tätigkeiten	0,00	0	0,00
2	3116	Einzahlungen aus Veräußerung von geringwertigen Wirtschaftsgütern (GWG) und sonstige Einzahlungen	0,00	68.900	-68.900,00
1	312	Einzahlungen aus Transfers (ohne Kapitaltransfers)	80.000,00	80.000	0,00
2	3121	Transferzahlungen von Trägern des öffentlichen Rechts	80.000,00	80.000	0,00
2	3122	Transferzahlungen von Beteiligungen	0,00	0	0,00
2	3123	Transferzahlungen von Unternehmen (inkl. Finanzunternehmen)	0,00	0	0,00
2	3124	Transferzahlungen von Haushalten und Organisationen ohne Erwerbscharakter	0,00	0	0,00
2	3125	Transferzahlungen vom Ausland	0,00	0	0,00
2	3126	Investitions- und Tilgungszuschüsse zwischen Unternehmungen und Betrieben der Gebietskörperschaft und der Gebietskörperschaft	0,00	0	0,00
1	313	Einzahlungen aus Finanzerträgen	0,00	0	0,00
2	3131	Einzahlungen aus Zinserträgen	0,00	0	0,00
2	3133	Einzahlungen aus Gewinnentnahmen von marktbestimmten Betrieben	0,00	0	0,00
2	3134	Sonstige Einzahlungen aus Finanzerträgen	0,00	0	0,00
2	3135	Einzahlungen aus Dividenden/Gewinnausschüttungen	0,00	0	0,00
SU	31	Summe Einzahlungen operative Gebarung	80.000,00	148.900	-68.900,00
1	321	Auszahlungen aus Personalaufwand	0,00	0	0,00
2	3211	Auszahlungen für Personalaufwand, Bezüge, Nebengebühren und Mehrleistungsvergütungen	0,00	0	0,00
2	3212	Auszahlungen für gesetzliche und freiwillige Sozialaufwendungen	0,00	0	0,00
2	3213	Auszahlungen aus sonstigem Personalaufwand	0,00	0	0,00
1	322	Auszahlungen aus Sachaufwand (ohne Transferaufwand)	39.021,94	104.200	-65.178,06
2	3221	Auszahlungen für Gebrauchs- und Verbrauchsgüter, Handelswaren	3.986,43	2.200	1.786,43
2	3222	Auszahlungen für Verwaltungs- und Betriebsaufwand	225,07	300	-74,93
2	3223	Auszahlungen für Leasing- und Mietaufwand	0,00	0	0,00
2	3224	Auszahlungen für Instandhaltung	1.187,53	800	387,53
2	3225	Sonstige Auszahlungen aus Sachaufwand	33.622,91	100.900	-67.277,09
2	3226	Auszahlungen aus der Inanspruchnahme von Haftungen	0,00	0	0,00
1	323	Auszahlungen aus Transfers (ohne Kapitaltransfers)	0,00	0	0,00
2	3231	Transferzahlungen an Träger des öffentlichen Rechts	0,00	0	0,00
2	3232	Transferzahlungen an Beteiligungen	0,00	0	0,00
2	3233	Transferzahlungen an Unternehmen (inkl. Finanzunternehmen)	0,00	0	0,00
2	3234	Transferzahlungen an Haushalte und Organisationen ohne Erwerbscharakter	0,00	0	0,00

MVAG Ebene	MVAG Code	Mittelverwendungs- und -aufbringungsgruppen (1. und 2. Ebene)	RA 2022	VA 2022	Differenz
2	3235	Transferzahlungen an das Ausland	0,00	0	0,00
2	3236	Investitions- und Tilgungszuschüsse zwischen Unternehmungen und Betrieben der Gebietskörperschaft und der Gebietskörperschaft	0,00	0	0,00
1	324	Auszahlungen aus Finanzaufwand	0,00	0	0,00
2	3241	Auszahlungen für Zinsaufwand, für Finanzierungsleasing, für Forderungskauf, für Finanzschulden und derivative Finanzinstrumente mit Grundgeschäft	0,00	0	0,00
2	3242	Auszahlungen für Zinsen aus derivativen Finanzinstrumente ohne Grundgeschäft	0,00	0	0,00
2	3243	Auszahlung aus Gewinnentnahmen von marktbestimmten Betrieben	0,00	0	0,00
2	3244	Sonstige Auszahlungen aus Finanzaufwendungen	0,00	0	0,00
SU	32	Summe Auszahlungen operative Gebarung	39.021,94	104.200	-65.178,06
SA1	SA1	Saldo (1) Geldfluss aus der Operativen Gebarung (31 - 32)	40.978,06	44.700	-3.721,94
1	331	Einzahlungen aus der Investitionstätigkeit	0,00	0	0,00
2	3311	Einzahlungen aus der Veräußerung von immateriellem Vermögen	0,00	0	0,00
2	3312	Einzahlungen aus der Veräußerung von Grundstücken und Grundstückseinrichtungen	0,00	0	0,00
2	3313	Einzahlungen aus der Veräußerung von Gebäuden und Bauten	0,00	0	0,00
2	3314	Einzahlungen aus der Veräußerung von technischen Anlagen, Fahrzeugen und Maschinen	0,00	0	0,00
2	3315	Einzahlungen aus der Veräußerung von Amts-, Betriebs- und Geschäftsausstattung	0,00	0	0,00
2	3316	Einzahlungen aus der Veräußerung von Kulturgütern	0,00	0	0,00
2	3317	Einzahlungen aus der Veräußerung von Beteiligungen	0,00	0	0,00
1	332	Einzahlungen aus der Rückzahlung von Darlehen sowie gewährten Vorschüssen	0,00	0	0,00
2	3321	Einzahlungen aus Darlehen an Träger des öffentlichen Rechts	0,00	0	0,00
2	3322	Einzahlungen aus Darlehen an Beteiligungen	0,00	0	0,00
2	3323	Einzahlungen aus Darlehen an Unternehmen und Haushalte	0,00	0	0,00
2	3325	Einzahlungen aus Vorschüssen und Anzahlungen	0,00	0	0,00
1	333	Einzahlungen aus Kapitaltransfers	0,00	40.000	-40.000,00
2	3331	Kapitaltransferzahlungen von Trägern des öffentlichen Rechts	0,00	40.000	-40.000,00
2	3332	Kapitaltransferzahlungen von Beteiligungen	0,00	0	0,00
2	3333	Kapitaltransferzahlungen von Unternehmen	0,00	0	0,00
2	3334	Kapitaltransferzahlungen von Haushalten und Organisationen ohne Erwerbscharakter	0,00	0	0,00
2	3335	Kapitaltransferzahlungen vom Ausland	0,00	0	0,00
SU	33	Summe Einzahlungen investive Gebarung	0,00	40.000	-40.000,00
1	341	Auszahlungen aus der Investitionstätigkeit	55.251,37	120.500	-65.248,63
2	3411	Auszahlungen für den Erwerb von immateriellem Vermögen	0,00	0	0,00
2	3412	Auszahlungen für den Erwerb von Grundstücken und Grundstückseinrichtungen	55.251,37	120.500	-65.248,63
2	3413	Auszahlungen für den Erwerb von Gebäuden und Bauten	0,00	0	0,00
2	3414	Auszahlungen für den Erwerb von technischen Anlagen, Fahrzeugen und Maschinen	0,00	0	0,00
2	3415	Auszahlungen für den Erwerb von Amts-, Betriebs- und Geschäftsausstattung	0,00	0	0,00
2	3416	Auszahlungen für den Erwerb von Kulturgütern	0,00	0	0,00
2	3417	Auszahlungen für den Erwerb von Beteiligungen	0,00	0	0,00

MVAG Ebene	MVAG Code	Mittelverwendungs- und -aufbringungsgruppen (1. und 2. Ebene)	RA 2022	VA 2022	Differenz
1	342	Auszahlungen von gewährten Darlehen sowie gewährten Vorschüssen	0,00	0	0,00
2	3421	Auszahlung von Darlehen an Träger des öffentlichen Rechts	0,00	0	0,00
2	3422	Auszahlung von Darlehen an Beteiligungen	0,00	0	0,00
2	3423	Auszahlung von Darlehen an Unternehmen und Haushalte	0,00	0	0,00
2	3425	Auszahlungen von Vorschüssen und Anzahlungen	0,00	0	0,00
1	343	Auszahlungen aus Kapitaltransfers	0,00	0	0,00
2	3431	Kapitaltransferzahlungen an Träger des öffentlichen Rechts	0,00	0	0,00
2	3432	Kapitaltransferzahlungen an Beteiligungen	0,00	0	0,00
2	3433	Kapitaltransferzahlungen an Unternehmen (Finanzunternehmen)	0,00	0	0,00
2	3434	Kapitaltransferzahlungen an Haushalte und Organisationen ohne Erwerbscharakter	0,00	0	0,00
2	3435	Kapitaltransferzahlungen an das Ausland	0,00	0	0,00
SU	34	Summe Auszahlungen investive Gebarung	55.251,37	120.500	-65.248,63
SA2	SA2	Saldo (2) Geldfluss aus der Investiven Gebarung (33 - 34)	-55.251,37	-80.500	25.248,63
SA3	SA3	Saldo (3) Nettofinanzierungssaldo (Saldo 1+ Saldo 2)	-14.273,31	-35.800	21.526,69
1	351	Einzahlungen aus der Aufnahme von Finanzschulden	0,00	0	0,00
2	3511	Einzahlungen aus empfangenen Darlehen von öffentlichen Körperschaften und Rechtsträgern	0,00	0	0,00
2	3512	Einzahlungen aus empfangenen Darlehen von Beteiligungen	0,00	0	0,00
2	3513	Einzahlungen aus empfangenen Darlehen von Unternehmen und privaten Haushalten	0,00	0	0,00
2	3514	Einzahlungen aus Finanzschulden (Finanzunternehmen)	0,00	0	0,00
1	353	Einzahlungen infolge eines Kapitaltausch bei derivativen Finanzinstrumenten mit Grundgeschäft	0,00	0	0,00
2	3530	Einzahlungen infolge eines Kapitaltausch bei derivativen Finanzinstrumenten mit Grundgeschäft	0,00	0	0,00
1	355	Einzahlungen aus dem Abgang von Finanzinstrumenten	0,00	0	0,00
2	3550	Einzahlungen aus dem Abgang von Finanzinstrumenten	0,00	0	0,00
SU	35	Summe Einzahlungen aus der Finanzierungstätigkeit	0,00	0	0,00
1	361	Auszahlungen aus der Tilgung von Finanzschulden	0,00	0	0,00
2	3611	Auszahlungen aus empfangenen Darlehen von öffentlichen Körperschaften und Rechtsträgern	0,00	0	0,00
2	3612	Auszahlungen aus empfangenen Darlehen von Beteiligungen	0,00	0	0,00
2	3613	Auszahlungen aus empfangenen Darlehen von Unternehmen und privaten Haushalten	0,00	0	0,00
2	3614	Auszahlungen aus Finanzschulden	0,00	0	0,00
2	3615	Auszahlung aus der Rückzahlung von Leasingverbindlichkeiten	0,00	0	0,00
1	363	Auszahlungen infolge eines Kapitaltausch bei derivativen Finanzinstrumenten mit Grundgeschäft	0,00	0	0,00
2	3630	Auszahlungen infolge eines Kapitaltausch bei derivativen Finanzinstrumenten mit Grundgeschäft	0,00	0	0,00
1	365	Auszahlungen für den Erwerb von Finanzinstrumenten	0,00	0	0,00
2	3650	Auszahlungen für den Erwerb von Finanzinstrumenten	0,00	0	0,00
SU	36	Summe Auszahlungen aus der Finanzierungstätigkeit	0,00	0	0,00
SA4	SA4	Saldo (4) Geldfluss aus der Finanzierungstätigkeit (35 - 36)	0,00	0	0,00
SA5	SA5	Saldo (5) Geldfluss aus der voranschlagswirksamen Gebarung (Saldo 3 + Saldo 4)	-14.273,31	-35.800	21.526,69
1	411	Einzahlungen aus nicht voranschlagswirksamen Forderungen	0,00	0	0,00
2	4110	Einzahlungen aus nicht voranschlagswirksamen Forderungen	0,00	0	0,00

MVAG Ebene	MVAG Code	Mittelverwendungs- und -aufbringungsgruppen (1. und 2. Ebene)	RA 2022	VA 2022	Differenz
1	412	Einzahlungen aus nicht voranschlagswirksamen Verbindlichkeiten	0,00	0	0,00
2	4120	Einzahlungen aus nicht voranschlagswirksamen Verbindlichkeiten	0,00	0	0,00
1	413	Einzahlungen aus der Aufnahme von zur Kassenstärkung eingegangenen Geldverbindlichkeiten (Barvorlagen)	0,00	0	0,00
2	4130	Einzahlungen aus der Aufnahme von zur Kassenstärkung eingegangenen Geldverbindlichkeiten (Barvorlagen)	0,00	0	0,00
SU	41	Summe Einzahlungen aus der nicht voranschlagswirksamen Gebarung	0,00	0	0,00
1	421	Auszahlungen aus nicht voranschlagswirksamen Forderungen	0,00	0	0,00
2	4210	Auszahlungen aus nicht voranschlagswirksamen Forderungen	0,00	0	0,00
1	422	Auszahlungen aus nicht voranschlagswirksamen Verbindlichkeiten	0,00	0	0,00
2	4220	Auszahlungen aus nicht voranschlagswirksamen Verbindlichkeiten	0,00	0	0,00
1	423	Auszahlungen zur Tilgung von zur Kassenstärkung eingegangenen Gelverbindlichkeitrn (Barvorlage)	0,00	0	0,00
2	4230	Auszahlungen zur Tilgung von zur Kassenstärkung eingegangenen Gelverbindlichkeitrn (Barvorlage)	0,00	0	0,00
SU	42	Summe Auszahlungen aus der nicht voranschlagwirksamen Gebarung	0,00	0	0,00
SA6	SA6	Geldfluss aus der nicht voranschlagswirksamen Gebarung	0,00	0	0,00
SA7	SA7	Veränderung an Liquididen Mitteln (Saldo 5 + Saldo 6)	-14.273,31	-35.800	21.526,69

Ergebnisrechnung Bereichsbudget 7 - Wirtschaftsförderung (Länder und Gemeinden)

MVAG Ebene	MVAG Code	Mittelverwendungs- und -aufbringungsgruppen (1. und 2. Ebene)	RA 2022	VA 2022	Differenz
1	211	Erträge aus der operativen Verwaltungstätigkeit	7.392,24	9.100	-1.707,76
2	2111	Erträge aus eigenen Abgaben	0,00	0	0,00
2	2112	Erträge aus Ertragsanteilen	0,00	0	0,00
2	2113	Erträge aus Gebühren	0,00	0	0,00
2	2114	Erträge aus Leistungen	121,50	200	-78,50
2	2115	Erträge aus Besitz und wirtschaftlicher Tätigkeit	0,00	0	0,00
2	2116	Erträge aus Veräußerung und sonstiger Erträge	7.270,74	8.900	-1.629,26
2	2117	Nicht finanzierungswirksame operative Erträge	0,00	0	0,00
1	212	Erträge aus Transfers	11.608,51	7.500	4.108,51
2	2121	Transferertrag von Trägern des öffentlichen Rechts	7.500,00	7.500	0,00
2	2122	Transferertrag von Beteiligungen	0,00	0	0,00
2	2123	Transferertrag von Unternehmen (mit Finanzunternehmen)	0,00	0	0,00
2	2124	Transferertrag von Haushalten und Organisationen ohne Erwerbscharakter	0,00	0	0,00
2	2125	Transferertrag vom Ausland	0,00	0	0,00
2	2126	Investitions- und Tilgungszuschüsse zwischen Unternehmungen und Betrieben der Gebietskörperschaft und der Gebietskörperschaft	0,00	0	0,00
2	2127	Nicht finanzwirksamer Transferertrag	4.108,51	0	4.108,51
1	213	Finanzerträge	0,00	0	0,00
2	2131	Erträge aus Zinsen	0,00	0	0,00
2	2132	Erträge aus Zinsen aus derivativen Finanzinstrumenten ohne Grundgeschäft	0,00	0	0,00
2	2133	Erträge aus Gewinneinnahmen von marktbestimmten Betrieben	0,00	0	0,00
2	2134	Sonstige Finanzerträge	0,00	0	0,00
2	2135	Erträge aus Dividenden/Gewinnausschüttungen	0,00	0	0,00
2	2136	Sonstige nicht finanzierungswirksame Erträge	0,00	0	0,00
SU	21	Summe Erträge	19.000,75	16.600	2.400,75
1	221	Personalaufwand	0,00	0	0,00
2	2211	Personalaufwand (Bezüge, Nebengeb., Mehrleistungen)	0,00	0	0,00
2	2212	Gesetzlicher und freiwilliger Sozialaufwand	0,00	0	0,00
2	2213	Sonstiger Personalaufwand	0,00	0	0,00
2	2214	Nicht finanzierungswirksamer Personalaufwand	0,00	0	0,00
1	222	Sachaufwand (ohne Transferaufwand)	170.803,73	199.100	-28.296,27
2	2221	Gebrauchs- und Verbrauchsgüter, Handelswaren	583,00	2.700	-2.117,00
2	2222	Verwaltungs- und Betriebsaufwand	0,00	0	0,00
2	2223	Leasing- und Mietaufwand	0,00	0	0,00
2	2224	Instandhaltung	0,00	0	0,00
2	2225	Sonstiger Sachaufwand	23.802,95	25.900	-2.097,05
2	2226	Nicht finanzierungswirksamer Sachaufwand	146.417,78	170.500	-24.082,22

MVAG Ebene	MVAG Code	Mittelverwendungs- und -aufbringungsgruppen (1. und 2. Ebene)	RA 2022	VA 2022	Differenz
1	223	Transferaufwand (laufende Transfers und Kapitaltransfers)	18.701,07	17.800	901,07
2	2231	Transferaufwand an Träger des öffentlichen Rechts	0,00	0	0,00
2	2232	Transferaufwand an Beteiligungen	0,00	0	0,00
2	2233	Transferaufwand an Unternehmen (mit Finanzunternehmen)	18.308,28	17.300	1.008,28
2	2234	Transferaufwand an Haushalte und Organisationen ohne Erwerbscharakter	392,79	500	-107,21
2	2235	Transferaufwand an das Ausland	0,00	0	0,00
2	2236	Investitions- und Tilgungszuschüsse zwischen Unternehmungen und Betrieben der Gebietskörperschaft und der Gebietskörperschaft	0,00	0	0,00
2	2237	Nicht finanzierungswirksamer Transferaufwand	0,00	0	0,00
1	224	Finanzaufwand	0,00	0	0,00
2	2241	Zinsen aus Finanzschulden, Finanzierungsleasing, Forderungskauf und derivativen Finanzinstrumenten mit Grundgeschäft	0,00	0	0,00
2	2242	Zinsen und sonstige Aufwendungen aus derivativen Finanzinstrumenten ohne Grundgeschäft	0,00	0	0,00
2	2243	Gewinnentnahmen von Unternehmungen und marktbestimmten Betrieben der Gebietskörperschaft (innerhalb der Gebietskörperschaft)	0,00	0	0,00
2	2244	Sonstiger Finanzaufwand	0,00	0	0,00
2	2245	Nicht finanzierungswirksamer Finanzaufwand	0,00	0	0,00
SU	22	Summe Aufwendungen	189.504,80	216.900	-27.395,20
SA0	SA0	(0) Nettoergebnis (21 - 22)	-170.504,05	-200.300	29.795,95
1	230	Entnahmen von Haushaltsrücklagen	0,00	0	0,00
2	2301	Entnahmen von Haushaltsrücklagen	0,00	0	0,00
1	240	Zuweisungen an Haushaltsrücklagen	0,00	0	0,00
2	2401	Zuweisungen an Haushaltstücklagen	0,00	0	0,00
SU	23	Summe Haushaltsrücklagen	0,00	0	0,00
SA00	SA00	Nettoergebnis nach Zuweisung und Entnahmen von Haushaltsrücklagen (SA 0 +/- SU 23)	-170.504,05	-200.300	29.795,95

Finanzierungsergebnis Bereichsbudget 7 - Wirtschaftsförderung (Länder und Gemeinden)

MVAG Ebene	MVAG Code	Mittelverwendungs- und -aufbringungsgruppen (1. und 2. Ebene)	RA 2022	VA 2022	Differenz
1	311	Einzahlungen aus der operativen Verwaltungstätigkeit	7.392,24	9.100	-1.707,76
2	3111	Einzahlungen aus eigenen Abgaben	0,00	0	0,00
2	3112	Einzahlungen aus Ertragsanteilen	0,00	0	0,00
2	3113	Einzahlungen aus Gebühren	0,00	0	0,00
2	3114	Einzahlungen aus Leistungen	121,50	200	-78,50
2	3115	Einzahlungen aus Besitz und wirtschaftlicher Tätigkeiten	0,00	0	0,00
2	3116	Einzahlungen aus Veräußerung von geringwertigen Wirtschaftsgütern (GWG) und sonstige Einzahlungen	7.270,74	8.900	-1.629,26
1	312	Einzahlungen aus Transfers (ohne Kapitaltransfers)	7.500,00	7.500	0,00
2	3121	Transferzahlungen von Trägern des öffentlichen Rechts	7.500,00	7.500	0,00
2	3122	Transferzahlungen von Beteiligungen	0,00	0	0,00
2	3123	Transferzahlungen von Unternehmen (inkl. Finanzunternehmen)	0,00	0	0,00
2	3124	Transferzahlungen von Haushalten und Organisationen ohne Erwerbscharakter	0,00	0	0,00
2	3125	Transferzahlungen vom Ausland	0,00	0	0,00
2	3126	Investitions- und Tilgungszuschüsse zwischen Unternehmungen und Betrieben der Gebietskörperschaft und der Gebietskörperschaft	0,00	0	0,00
1	313	Einzahlungen aus Finanzerträgen	0,00	0	0,00
2	3131	Einzahlungen aus Zinserträgen	0,00	0	0,00
2	3133	Einzahlungen aus Gewinnentnahmen von marktbestimmten Betrieben	0,00	0	0,00
2	3134	Sonstige Einzahlungen aus Finanzerträgen	0,00	0	0,00
2	3135	Einzahlungen aus Dividenden/Gewinnausschüttungen	0,00	0	0,00
SU	31	Summe Einzahlungen operative Gebarung	14.892,24	16.600	-1.707,76
1	321	Auszahlungen aus Personalaufwand	0,00	0	0,00
2	3211	Auszahlungen für Personalaufwand, Bezüge, Nebengebühren und Mehrleistungsvergütungen	0,00	0	0,00
2	3212	Auszahlungen für gesetzliche und freiwillige Sozialaufwendungen	0,00	0	0,00
2	3213	Auszahlungen aus sonstigem Personalaufwand	0,00	0	0,00
1	322	Auszahlungen aus Sachaufwand (ohne Transferaufwand)	24.385,95	28.600	-4.214,05
2	3221	Auszahlungen für Gebrauchs- und Verbrauchsgüter, Handelswaren	583,00	2.700	-2.117,00
2	3222	Auszahlungen für Verwaltungs- und Betriebsaufwand	0,00	0	0,00
2	3223	Auszahlungen für Leasing- und Mietaufwand	0,00	0	0,00
2	3224	Auszahlungen für Instandhaltung	0,00	0	0,00
2	3225	Sonstige Auszahlungen aus Sachaufwand	23.802,95	25.900	-2.097,05
2	3226	Auszahlungen aus der Inanspruchnahme von Haftungen	0,00	0	0,00
1	323	Auszahlungen aus Transfers (ohne Kapitaltransfers)	18.701,07	17.800	901,07
2	3231	Transferzahlungen an Träger des öffentlichen Rechts	0,00	0	0,00
2	3232	Transferzahlungen an Beteiligungen	0,00	0	0,00
2	3233	Transferzahlungen an Unternehmen (inkl. Finanzunternehmen)	18.308,28	17.300	1.008,28
2	3234	Transferzahlungen an Haushalte und Organisationen ohne Erwerbscharakter	392,79	500	-107,21

MVAG Ebene	MVAG Code	Mittelverwendungs- und -aufbringungsgruppen (1. und 2. Ebene)	RA 2022	VA 2022	Differenz
2	3235	Transferzahlungen an das Ausland	0,00	0	0,00
2	3236	Investitions- und Tilgungszuschüsse zwischen Unternehmungen und Betrieben der Gebietskörperschaft und der Gebietskörperschaft	0,00	0	0,00
1	324	Auszahlungen aus Finanzaufwand	0,00	0	0,00
2	3241	Auszahlungen für Zinsaufwand, für Finanzierungsleasing, für Forderungskauf, für Finanzschulden und derivative Finanzinstrumente mit Grundgeschäft	0,00	0	0,00
2	3242	Auszahlungen für Zinsen aus derivativen Finanzinstrumente ohne Grundgeschäft	0,00	0	0,00
2	3243	Auszahlung aus Gewinnentnahmen von marktbestimmten Betrieben	0,00	0	0,00
2	3244	Sonstige Auszahlungen aus Finanzaufwendungen	0,00	0	0,00
SU	32	Summe Auszahlungen operative Gebarung	43.087,02	46.400	-3.312,98
SA1	SA1	Saldo (1) Geldfluss aus der Operativen Gebarung (31 - 32)	-28.194,78	-29.800	1.605,22
1	331	Einzahlungen aus der Investitionstätigkeit	0,00	0	0,00
2	3311	Einzahlungen aus der Veräußerung von immateriellem Vermögen	0,00	0	0,00
2	3312	Einzahlungen aus der Veräußerung von Grundstücken und Grundstückseinrichtungen	0,00	0	0,00
2	3313	Einzahlungen aus der Veräußerung von Gebäuden und Bauten	0,00	0	0,00
2	3314	Einzahlungen aus der Veräußerung von technischen Anlagen, Fahrzeugen und Maschinen	0,00	0	0,00
2	3315	Einzahlungen aus der Veräußerung von Amts-, Betriebs- und Geschäftsausstattung	0,00	0	0,00
2	3316	Einzahlungen aus der Veräußerung von Kulturgütern	0,00	0	0,00
2	3317	Einzahlungen aus der Veräußerung von Beteiligungen	0,00	0	0,00
1	332	Einzahlungen aus der Rückzahlung von Darlehen sowie gewährten Vorschüssen	0,00	0	0,00
2	3321	Einzahlungen aus Darlehen an Träger des öffentlichen Rechts	0,00	0	0,00
2	3322	Einzahlungen aus Darlehen an Beteiligungen	0,00	0	0,00
2	3323	Einzahlungen aus Darlehen an Unternehmen und Haushalte	0,00	0	0,00
2	3325	Einzahlungen aus Vorschüssen und Anzahlungen	0,00	0	0,00
1	333	Einzahlungen aus Kapitaltransfers	4.108,51	11.500	-7.391,49
2	3331	Kapitaltransferzahlungen von Trägern des öffentlichen Rechts	1.315,70	7.500	-6.184,30
2	3332	Kapitaltransferzahlungen von Beteiligungen	0,00	0	0,00
2	3333	Kapitaltransferzahlungen von Unternehmen	0,00	0	0,00
2	3334	Kapitaltransferzahlungen von Haushalten und Organisationen ohne Erwerbscharakter	2.792,81	4.000	-1.207,19
2	3335	Kapitaltransferzahlungen vom Ausland	0,00	0	0,00
SU	33	Summe Einzahlungen investive Gebarung	4.108,51	11.500	-7.391,49
1	341	Auszahlungen aus der Investitionstätigkeit	15.961,08	25.000	-9.038,92
2	3411	Auszahlungen für den Erwerb von immateriellem Vermögen	0,00	0	0,00
2	3412	Auszahlungen für den Erwerb von Grundstücken und Grundstückseinrichtungen	15.961,08	25.000	-9.038,92
2	3413	Auszahlungen für den Erwerb von Gebäuden und Bauten	0,00	0	0,00
2	3414	Auszahlungen für den Erwerb von technischen Anlagen, Fahrzeugen und Maschinen	0,00	0	0,00
2	3415	Auszahlungen für den Erwerb von Amts-, Betriebs- und Geschäftsausstattung	0,00	0	0,00
2	3416	Auszahlungen für den Erwerb von Kulturgütern	0,00	0	0,00
2	3417	Auszahlungen für den Erwerb von Beteiligungen	0,00	0	0,00

MVAG Ebene	MVAG Code	Mittelverwendungs- und -aufbringungsgruppen (1. und 2. Ebene)	RA 2022	VA 2022	Differenz
1	342	Auszahlungen von gewährten Darlehen sowie gewährten Vorschüssen	0,00	0	0,00
2	3421	Auszahlung von Darlehen an Träger des öffentlichen Rechts	0,00	0	0,00
2	3422	Auszahlung von Darlehen an Beteiligungen	0,00	0	0,00
2	3423	Auszahlung von Darlehen an Unternehmen und Haushalte	0,00	0	0,00
2	3425	Auszahlungen von Vorschüssen und Anzahlungen	0,00	0	0,00
1	343	Auszahlungen aus Kapitaltransfers	0,00	0	0,00
2	3431	Kapitaltransferzahlungen an Träger des öffentlichen Rechts	0,00	0	0,00
2	3432	Kapitaltransferzahlungen an Beteiligungen	0,00	0	0,00
2	3433	Kapitaltransferzahlungen an Unternehmen (Finanzunternehmen)	0,00	0	0,00
2	3434	Kapitaltransferzahlungen an Haushalte und Organisationen ohne Erwerbscharakter	0,00	0	0,00
2	3435	Kapitaltransferzahlungen an das Ausland	0,00	0	0,00
SU	34	Summe Auszahlungen investive Gebarung	15.961,08	25.000	-9.038,92
SA2	SA2	Saldo (2) Geldfluss aus der Investiven Gebarung (33 - 34)	-11.852,57	-13.500	1.647,43
SA3	SA3	Saldo (3) Nettofinanzierungssaldo (Saldo 1+ Saldo 2)	-40.047,35	-43.300	3.252,65
1	351	Einzahlungen aus der Aufnahme von Finanzschulden	0,00	0	0,00
2	3511	Einzahlungen aus empfangenen Darlehen von öffentlichen Körperschaften und Rechtsträgern	0,00	0	0,00
2	3512	Einzahlungen aus empfangenen Darlehen von Beteiligungen	0,00	0	0,00
2	3513	Einzahlungen aus empfangenen Darlehen von Unternehmen und privaten Haushalten	0,00	0	0,00
2	3514	Einzahlungen aus Finanzschulden (Finanzunternehmen)	0,00	0	0,00
1	353	Einzahlungen infolge eines Kapitaltausch bei derivativen Finanzinstrumenten mit Grundgeschäft	0,00	0	0,00
2	3530	Einzahlungen infolge eines Kapitaltausch bei derivativen Finanzinstrumenten mit Grundgeschäft	0,00	0	0,00
1	355	Einzahlungen aus dem Abgang von Finanzinstrumenten	0,00	0	0,00
2	3550	Einzahlungen aus dem Abgang von Finanzinstrumenten	0,00	0	0,00
SU	35	Summe Einzahlungen aus der Finanzierungstätigkeit	0,00	0	0,00
1	361	Auszahlungen aus der Tilgung von Finanzschulden	0,00	0	0,00
2	3611	Auszahlungen aus empfangenen Darlehen von öffentlichen Körperschaften und Rechtsträgern	0,00	0	0,00
2	3612	Auszahlungen aus empfangenen Darlehen von Beteiligungen	0,00	0	0,00
2	3613	Auszahlungen aus empfangenen Darlehen von Unternehmen und privaten Haushalten	0,00	0	0,00
2	3614	Auszahlungen aus Finanzschulden	0,00	0	0,00
2	3615	Auszahlung aus der Rückzahlung von Leasingverbindlichkeiten	0,00	0	0,00
1	363	Auszahlungen infolge eines Kapitaltausch bei derivativen Finanzinstrumenten mit Grundgeschäft	0,00	0	0,00
2	3630	Auszahlungen infolge eines Kapitaltausch bei derivativen Finanzinstrumenten mit Grundgeschäft	0,00	0	0,00
1	365	Auszahlungen für den Erwerb von Finanzinstrumenten	0,00	0	0,00
2	3650	Auszahlungen für den Erwerb von Finanzinstrumenten	0,00	0	0,00
SU	36	Summe Auszahlungen aus der Finanzierungstätigkeit	0,00	0	0,00
SA4	SA4	Saldo (4) Geldfluss aus der Finanzierungstätigkeit (35 - 36)	0,00	0	0,00
SA5	SA5	Saldo (5) Geldfluss aus der voranschlagswirksamen Gebarung (Saldo 3 + Saldo 4)	-40.047,35	-43.300	3.252,65
1	411	Einzahlungen aus nicht voranschlagswirksamen Forderungen	0,00	0	0,00
2	4110	Einzahlungen aus nicht voranschlagswirksamen Forderungen	0,00	0	0,00

MVAG Ebene	MVAG Code	Mittelverwendungs- und -aufbringungsgruppen (1. und 2. Ebene)	RA 2022	VA 2022	Differenz
1	412	Einzahlungen aus nicht voranschlagswirksamen Verbindlichkeiten	0,00	0	0,00
2	4120	Einzahlungen aus nicht voranschlagswirksamen Verbindlichkeiten	0,00	0	0,00
1	413	Einzahlungen aus der Aufnahme von zur Kassenstärkung eingegangenen Geldverbindlichkeiten (Barvorlagen)	0,00	0	0,00
2	4130	Einzahlungen aus der Aufnahme von zur Kassenstärkung eingegangenen Geldverbindlichkeiten (Barvorlagen)	0,00	0	0,00
SU	41	Summe Einzahlungen aus der nicht voranschlagswirksamen Gebarung	0,00	0	0,00
1	421	Auszahlungen aus nicht voranschlagswirksamen Forderungen	0,00	0	0,00
2	4210	Auszahlungen aus nicht voranschlagswirksamen Forderungen	0,00	0	0,00
1	422	Auszahlungen aus nicht voranschlagswirksamen Verbindlichkeiten	0,00	0	0,00
2	4220	Auszahlungen aus nicht voranschlagswirksamen Verbindlichkeiten	0,00	0	0,00
1	423	Auszahlungen zur Tilgung von zur Kassenstärkung eingegangenen Gelverbindlichkeitn (Barvorlage)	0,00	0	0,00
2	4230	Auszahlungen zur Tilgung von zur Kassenstärkung eingegangenen Gelverbindlichkeitn (Barvorlage)	0,00	0	0,00
SU	42	Summe Auszahlungen aus der nicht voranschlagwirksamen Gebarung	0,00	0	0,00
SA6	SA6	Geldfluss aus der nicht voranschlagswirksamen Gebarung	0,00	0	0,00
SA7	SA7	Veränderung an Liquididen Mitteln (Saldo 5 + Saldo 6)	-40.047,35	-43.300	3.252,65

Ergebnisrechnung Bereichsbudget 8 - Dienstleistungen (Länder und Gemeinden)

MVAG Ebene	MVAG Code	Mittelverwendungs- und -aufbringungsgruppen (1. und 2. Ebene)	RA 2022	VA 2022	Differenz
1	211	Erträge aus der operativen Verwaltungstätigkeit	279.071,85	345.900	-66.828,15
2	2111	Erträge aus eigenen Abgaben	0,00	0	0,00
2	2112	Erträge aus Ertragsanteilen	0,00	0	0,00
2	2113	Erträge aus Gebühren	142.534,50	134.000	8.534,50
2	2114	Erträge aus Leistungen	89.849,05	55.700	34.149,05
2	2115	Erträge aus Besitz und wirtschaftlicher Tätigkeit	29.154,39	35.200	-6.045,61
2	2116	Erträge aus Veräußerung und sonstiger Erträge	17.353,91	121.000	-103.646,09
2	2117	Nicht finanzierungswirksame operative Erträge	180,00	0	180,00
1	212	Erträge aus Transfers	48.772,92	44.200	4.572,92
2	2121	Transferertrag von Trägern des öffentlichen Rechts	2.181,67	2.200	-18,33
2	2122	Transferertrag von Beteiligungen	0,00	0	0,00
2	2123	Transferertrag von Unternehmen (mit Finanzunternehmen)	0,00	0	0,00
2	2124	Transferertrag von Haushalten und Organisationen ohne Erwerbscharakter	100,00	0	100,00
2	2125	Transferertrag vom Ausland	0,00	0	0,00
2	2126	Investitions- und Tilgungszuschüsse zwischen Unternehmungen und Betrieben der Gebietskörperschaft und der Gebietskörperschaft	0,00	0	0,00
2	2127	Nicht finanzwirksamer Transferertrag	46.491,25	42.000	4.491,25
1	213	Finanzerträge	70.424,28	68.200	2.224,28
2	2131	Erträge aus Zinsen	70.424,28	68.200	2.224,28
2	2132	Erträge aus Zinsen aus derivativen Finanzinstrumenten ohne Grundgeschäft	0,00	0	0,00
2	2133	Erträge aus Gewinneinnahmen von marktbestimmten Betrieben	0,00	0	0,00
2	2134	Sonstige Finanzerträge	0,00	0	0,00
2	2135	Erträge aus Dividenden/Gewinnausschüttungen	0,00	0	0,00
2	2136	Sonstige nicht finanzierungswirksame Erträge	0,00	0	0,00
SU	21	Summe Erträge	398.269,05	458.300	-60.030,95
1	221	Personalaufwand	107.136,77	107.500	-363,23
2	2211	Personalaufwand (Bezüge, Nebengeb., Mehrleistungen)	85.362,99	86.100	-737,01
2	2212	Gesetzlicher und freiwilliger Sozialaufwand	21.243,78	20.700	543,78
2	2213	Sonstiger Personalaufwand	0,00	0	0,00
2	2214	Nicht finanzierungswirksamer Personalaufwand	530,00	700	-170,00
1	222	Sachaufwand (ohne Transferaufwand)	317.717,79	282.100	35.617,79
2	2221	Gebrauchs- und Verbrauchsgüter, Handelswaren	16.841,82	11.200	5.641,82
2	2222	Verwaltungs- und Betriebsaufwand	31.852,64	34.800	-2.947,36
2	2223	Leasing- und Mietaufwand	0,00	100	-100,00
2	2224	Instandhaltung	21.317,43	23.700	-2.382,57
2	2225	Sonstiger Sachaufwand	77.191,35	76.800	391,35
2	2226	Nicht finanzierungswirksamer Sachaufwand	170.514,55	135.500	35.014,55

MVAG Ebene	MVAG Code	Mittelverwendungs- und -aufbringungsgruppen (1. und 2. Ebene)	RA 2022	VA 2022	Differenz
1	223	Transferaufwand (laufende Transfers und Kapitaltransfers)	35.313,52	35.600	-286,48
2	2231	Transferaufwand an Träger des öffentlichen Rechts	33.513,52	33.500	13,52
2	2232	Transferaufwand an Beteiligungen	0,00	0	0,00
2	2233	Transferaufwand an Unternehmen (mit Finanzunternehmen)	0,00	0	0,00
2	2234	Transferaufwand an Haushalte und Organisationen ohne Erwerbscharakter	1.800,00	2.100	-300,00
2	2235	Transferaufwand an das Ausland	0,00	0	0,00
2	2236	Investitions- und Tilgungszuschüsse zwischen Unternehmungen und Betrieben der Gebietskörperschaft und der Gebietskörperschaft	0,00	0	0,00
2	2237	Nicht finanzierungswirksamer Transferaufwand	0,00	0	0,00
1	224	Finanzaufwand	16.206,57	16.000	206,57
2	2241	Zinsen aus Finanzschulden, Finanzierungsleasing, Forderungskauf und derivativen Finanzinstrumenten mit Grundgeschäft	16.116,88	15.900	216,88
2	2242	Zinsen und sonstige Aufwendungen aus derivativen Finanzinstrumenten ohne Grundgeschäft	0,00	0	0,00
2	2243	Gewinnentnahmen von Unternehmungen und marktbestimmten Betrieben der Gebietskörperschaft (innerhalb der Gebietskörperschaft)	0,00	0	0,00
2	2244	Sonstiger Finanzaufwand	89,69	100	-10,31
2	2245	Nicht finanzierungswirksamer Finanzaufwand	0,00	0	0,00
SU	22	Summe Aufwendungen	476.374,65	441.200	35.174,65
SA0	SA0	(0) Nettoergebnis (21 - 22)	-78.105,60	17.100	-95.205,60
1	230	Entnahmen von Haushaltsrücklagen	0,00	0	0,00
2	2301	Entnahmen von Haushaltsrücklagen	0,00	0	0,00
1	240	Zuweisungen an Haushaltsrücklagen	0,00	0	0,00
2	2401	Zuweisungen an Haushaltstücklagen	0,00	0	0,00
SU	23	Summe Haushaltsrücklagen	0,00	0	0,00
SA00	SA00	Nettoergebnis nach Zuweisung und Entnahmen von Haushaltsrücklagen (SA 0 +/- SU 23)	-78.105,60	17.100	-95.205,60

Finanzierungsergebnis Bereichsbudget 8 - Dienstleistungen (Länder und Gemeinden)

MVAG Ebene	MVAG Code	Mittelverwendungs- und -aufbringungsgruppen (1. und 2. Ebene)	RA 2022	VA 2022	Differenz
1	311	Einzahlungen aus der operativen Verwaltungstätigkeit	276.369,69	259.500	16.869,69
2	3111	Einzahlungen aus eigenen Abgaben	0,00	0	0,00
2	3112	Einzahlungen aus Ertragsanteilen	0,00	0	0,00
2	3113	Einzahlungen aus Gebühren	140.010,74	134.000	6.010,74
2	3114	Einzahlungen aus Leistungen	89.849,05	55.700	34.149,05
2	3115	Einzahlungen aus Besitz und wirtschaftlicher Tätigkeiten	29.155,99	35.200	-6.044,01
2	3116	Einzahlungen aus Veräußerung von geringwertigen Wirtschaftsgütern (GWG) und sonstige Einzahlungen	17.353,91	34.600	-17.246,09
1	312	Einzahlungen aus Transfers (ohne Kapitaltransfers)	2.281,67	2.200	81,67
2	3121	Transferzahlungen von Trägern des öffentlichen Rechts	2.181,67	2.200	-18,33
2	3122	Transferzahlungen von Beteiligungen	0,00	0	0,00
2	3123	Transferzahlungen von Unternehmen (inkl. Finanzunternehmen)	0,00	0	0,00
2	3124	Transferzahlungen von Haushalten und Organisationen ohne Erwerbscharakter	100,00	0	100,00
2	3125	Transferzahlungen vom Ausland	0,00	0	0,00
2	3126	Investitions- und Tilgungszuschüsse zwischen Unternehmungen und Betrieben der Gebietskörperschaft und der Gebietskörperschaft	0,00	0	0,00
1	313	Einzahlungen aus Finanzerträgen	70.424,28	68.200	2.224,28
2	3131	Einzahlungen aus Zinserträgen	70.424,28	68.200	2.224,28
2	3133	Einzahlungen aus Gewinnentnahmen von marktbestimmten Betrieben	0,00	0	0,00
2	3134	Sonstige Einzahlungen aus Finanzerträgen	0,00	0	0,00
2	3135	Einzahlungen aus Dividenden/Gewinnausschüttungen	0,00	0	0,00
SU	31	Summe Einzahlungen operative Gebarung	349.075,64	329.900	19.175,64
1	321	Auszahlungen aus Personalaufwand	106.606,77	106.800	-193,23
2	3211	Auszahlungen für Personalaufwand, Bezüge, Nebengebühren und Mehrleistungsvergütungen	85.362,99	86.100	-737,01
2	3212	Auszahlungen für gesetzliche und freiwillige Sozialaufwendungen	21.243,78	20.700	543,78
2	3213	Auszahlungen aus sonstigem Personalaufwand	0,00	0	0,00
1	322	Auszahlungen aus Sachaufwand (ohne Transferaufwand)	147.186,04	146.600	586,04
2	3221	Auszahlungen für Gebrauchs- und Verbrauchsgüter, Handelswaren	16.842,42	11.200	5.642,42
2	3222	Auszahlungen für Verwaltungs- und Betriebsaufwand	31.852,64	34.800	-2.947,36
2	3223	Auszahlungen für Leasing- und Mietaufwand	0,00	100	-100,00
2	3224	Auszahlungen für Instandhaltung	21.317,43	23.700	-2.382,57
2	3225	Sonstige Auszahlungen aus Sachaufwand	77.173,55	76.800	373,55
2	3226	Auszahlungen aus der Inanspruchnahme von Haftungen	0,00	0	0,00
1	323	Auszahlungen aus Transfers (ohne Kapitaltransfers)	35.313,52	35.600	-286,48
2	3231	Transferzahlungen an Träger des öffentlichen Rechts	33.513,52	33.500	13,52
2	3232	Transferzahlungen an Beteiligungen	0,00	0	0,00
2	3233	Transferzahlungen an Unternehmen (inkl. Finanzunternehmen)	0,00	0	0,00
2	3234	Transferzahlungen an Haushalte und Organisationen ohne Erwerbscharakter	1.800,00	2.100	-300,00

MVAG Ebene	MVAG Code	Mittelverwendungs- und -aufbringungsgruppen (1. und 2. Ebene)	RA 2022	VA 2022	Differenz
2	3235	Transferzahlungen an das Ausland	0,00	0	0,00
2	3236	Investitions- und Tilgungszuschüsse zwischen Unternehmungen und Betrieben der Gebietskörperschaft und der Gebietskörperschaft	0,00	0	0,00
1	324	Auszahlungen aus Finanzaufwand	16.206,57	16.000	206,57
2	3241	Auszahlungen für Zinsaufwand, für Finanzierungsleasing, für Forderungskauf, für Finanzschulden und derivative Finanzinstrumente mit Grundgeschäft	16.116,88	15.900	216,88
2	3242	Auszahlungen für Zinsen aus derivativen Finanzinstrumente ohne Grundgeschäft	0,00	0	0,00
2	3243	Auszahlung aus Gewinnentnahmen von marktbestimmten Betrieben	0,00	0	0,00
2	3244	Sonstige Auszahlungen aus Finanzaufwendungen	89,69	100	-10,31
SU	32	Summe Auszahlungen operative Gebarung	305.312,90	305.000	312,90
SA1	SA1	Saldo (1) Geldfluss aus der Operativen Gebarung (31 - 32)	43.762,74	24.900	18.862,74
1	331	Einzahlungen aus der Investitionstätigkeit	0,00	86.400	-86.400,00
2	3311	Einzahlungen aus der Veräußerung von immateriellem Vermögen	0,00	0	0,00
2	3312	Einzahlungen aus der Veräußerung von Grundstücken und Grundstückseinrichtungen	0,00	86.400	-86.400,00
2	3313	Einzahlungen aus der Veräußerung von Gebäuden und Bauten	0,00	0	0,00
2	3314	Einzahlungen aus der Veräußerung von technischen Anlagen, Fahrzeugen und Maschinen	0,00	0	0,00
2	3315	Einzahlungen aus der Veräußerung von Amts-, Betriebs- und Geschäftsausstattung	0,00	0	0,00
2	3316	Einzahlungen aus der Veräußerung von Kulturgütern	0,00	0	0,00
2	3317	Einzahlungen aus der Veräußerung von Beteiligungen	0,00	0	0,00
1	332	Einzahlungen aus der Rückzahlung von Darlehen sowie gewährten Vorschüssen	0,00	0	0,00
2	3321	Einzahlungen aus Darlehen an Träger des öffentlichen Rechts	0,00	0	0,00
2	3322	Einzahlungen aus Darlehen an Beteiligungen	0,00	0	0,00
2	3323	Einzahlungen aus Darlehen an Unternehmen und Haushalte	0,00	0	0,00
2	3325	Einzahlungen aus Vorschüssen und Anzahlungen	0,00	0	0,00
1	333	Einzahlungen aus Kapitaltransfers	32.503,99	145.600	-113.096,01
2	3331	Kapitaltransferzahlungen von Trägern des öffentlichen Rechts	32.503,99	136.700	-104.196,01
2	3332	Kapitaltransferzahlungen von Beteiligungen	0,00	0	0,00
2	3333	Kapitaltransferzahlungen von Unternehmen	0,00	0	0,00
2	3334	Kapitaltransferzahlungen von Haushalten und Organisationen ohne Erwerbscharakter	0,00	8.900	-8.900,00
2	3335	Kapitaltransferzahlungen vom Ausland	0,00	0	0,00
SU	33	Summe Einzahlungen investive Gebarung	32.503,99	232.000	-199.496,01
1	341	Auszahlungen aus der Investitionstätigkeit	58.452,16	546.000	-487.547,84
2	3411	Auszahlungen für den Erwerb von immateriellem Vermögen	0,00	0	0,00
2	3412	Auszahlungen für den Erwerb von Grundstücken und Grundstückseinrichtungen	3.006,30	58.000	-54.993,70
2	3413	Auszahlungen für den Erwerb von Gebäuden und Bauten	50.206,04	483.500	-433.293,96
2	3414	Auszahlungen für den Erwerb von technischen Anlagen, Fahrzeugen und Maschinen	0,00	0	0,00
2	3415	Auszahlungen für den Erwerb von Amts-, Betriebs- und Geschäftsausstattung	5.239,82	4.500	739,82
2	3416	Auszahlungen für den Erwerb von Kulturgütern	0,00	0	0,00
2	3417	Auszahlungen für den Erwerb von Beteiligungen	0,00	0	0,00

MVAG Ebene	MVAG Code	Mittelverwendungs- und -aufbringungsgruppen (1. und 2. Ebene)	RA 2022	VA 2022	Differenz
1	342	Auszahlungen von gewährten Darlehen sowie gewährten Vorschüssen	0,00	0	0,00
2	3421	Auszahlung von Darlehen an Träger des öffentlichen Rechts	0,00	0	0,00
2	3422	Auszahlung von Darlehen an Beteiligungen	0,00	0	0,00
2	3423	Auszahlung von Darlehen an Unternehmen und Haushalte	0,00	0	0,00
2	3425	Auszahlungen von Vorschüssen und Anzahlungen	0,00	0	0,00
1	343	Auszahlungen aus Kapitaltransfers	0,00	0	0,00
2	3431	Kapitaltransferzahlungen an Träger des öffentlichen Rechts	0,00	0	0,00
2	3432	Kapitaltransferzahlungen an Beteiligungen	0,00	0	0,00
2	3433	Kapitaltransferzahlungen an Unternehmen (Finanzunternehmen)	0,00	0	0,00
2	3434	Kapitaltransferzahlungen an Haushalte und Organisationen ohne Erwerbscharakter	0,00	0	0,00
2	3435	Kapitaltransferzahlungen an das Ausland	0,00	0	0,00
SU	34	Summe Auszahlungen investive Gebarung	58.452,16	546.000	-487.547,84
SA2	SA2	Saldo (2) Geldfluss aus der Investiven Gebarung (33 - 34)	-25.948,17	-314.000	288.051,83
SA3	SA3	Saldo (3) Nettofinanzierungssaldo (Saldo 1+ Saldo 2)	17.814,57	-289.100	306.914,57
1	351	Einzahlungen aus der Aufnahme von Finanzschulden	0,00	350.000	-350.000,00
2	3511	Einzahlungen aus empfangenen Darlehen von öffentlichen Körperschaften und Rechtsträgern	0,00	0	0,00
2	3512	Einzahlungen aus empfangenen Darlehen von Beteiligungen	0,00	0	0,00
2	3513	Einzahlungen aus empfangenen Darlehen von Unternehmen und privaten Haushalten	0,00	0	0,00
2	3514	Einzahlungen aus Finanzschulden (Finanzunternehmen)	0,00	350.000	-350.000,00
1	353	Einzahlungen infolge eines Kapitaltausch bei derivativen Finanzinstrumenten mit Grundgeschäft	0,00	0	0,00
2	3530	Einzahlungen infolge eines Kapitaltausch bei derivativen Finanzinstrumenten mit Grundgeschäft	0,00	0	0,00
1	355	Einzahlungen aus dem Abgang von Finanzinstrumenten	0,00	0	0,00
2	3550	Einzahlungen aus dem Abgang von Finanzinstrumenten	0,00	0	0,00
SU	35	Summe Einzahlungen aus der Finanzierungstätigkeit	0,00	350.000	-350.000,00
1	361	Auszahlungen aus der Tilgung von Finanzschulden	165.944,23	166.400	-455,77
2	3611	Auszahlungen aus empfangenen Darlehen von öffentlichen Körperschaften und Rechtsträgern	0,00	0	0,00
2	3612	Auszahlungen aus empfangenen Darlehen von Beteiligungen	0,00	0	0,00
2	3613	Auszahlungen aus empfangenen Darlehen von Unternehmen und privaten Haushalten	0,00	0	0,00
2	3614	Auszahlungen aus Finanzschulden	165.944,23	166.400	-455,77
2	3615	Auszahlung aus der Rückzahlung von Leasingverbindlichkeiten	0,00	0	0,00
1	363	Auszahlungen infolge eines Kapitaltausch bei derivativen Finanzinstrumenten mit Grundgeschäft	0,00	0	0,00
2	3630	Auszahlungen infolge eines Kapitaltausch bei derivativen Finanzinstrumenten mit Grundgeschäft	0,00	0	0,00
1	365	Auszahlungen für den Erwerb von Finanzinstrumenten	0,00	0	0,00
2	3650	Auszahlungen für den Erwerb von Finanzinstrumenten	0,00	0	0,00
SU	36	Summe Auszahlungen aus der Finanzierungstätigkeit	165.944,23	166.400	-455,77
SA4	SA4	Saldo (4) Geldfluss aus der Finanzierungstätigkeit (35 - 36)	-165.944,23	183.600	-349.544,23
SA5	SA5	Saldo (5) Geldfluss aus der voranschlagswirksamen Gebarung (Saldo 3 + Saldo 4)	-148.129,66	-105.500	-42.629,66
1	411	Einzahlungen aus nicht voranschlagswirksamen Forderungen	0,00	0	0,00
2	4110	Einzahlungen aus nicht voranschlagswirksamen Forderungen	0,00	0	0,00

MVAG Ebene	MVAG Code	Mittelverwendungs- und -aufbringungsgruppen (1. und 2. Ebene)	RA 2022	VA 2022	Differenz
1	412	Einzahlungen aus nicht voranschlagswirksamen Verbindlichkeiten	0,00	0	0,00
2	4120	Einzahlungen aus nicht voranschlagswirksamen Verbindlichkeiten	0,00	0	0,00
1	413	Einzahlungen aus der Aufnahme von zur Kassenstärkung eingegangenen Geldverbindlichkeiten (Barvorlagen)	0,00	0	0,00
2	4130	Einzahlungen aus der Aufnahme von zur Kassenstärkung eingegangenen Geldverbindlichkeiten (Barvorlagen)	0,00	0	0,00
SU	41	Summe Einzahlungen aus der nicht voranschlagswirksamen Gebarung	0,00	0	0,00
1	421	Auszahlungen aus nicht voranschlagswirksamen Forderungen	0,00	0	0,00
2	4210	Auszahlungen aus nicht voranschlagswirksamen Forderungen	0,00	0	0,00
1	422	Auszahlungen aus nicht voranschlagswirksamen Verbindlichkeiten	0,00	0	0,00
2	4220	Auszahlungen aus nicht voranschlagswirksamen Verbindlichkeiten	0,00	0	0,00
1	423	Auszahlungen zur Tilgung von zur Kassenstärkung eingegangenen Gelverbindlichkeitn (Barvorlage)	0,00	0	0,00
2	4230	Auszahlungen zur Tilgung von zur Kassenstärkung eingegangenen Gelverbindlichkeitn (Barvorlage)	0,00	0	0,00
SU	42	Summe Auszahlungen aus der nicht voranschlagwirksamen Gebarung	0,00	0	0,00
SA6	SA6	Geldfluss aus der nicht voranschlagswirksamen Gebarung	0,00	0	0,00
SA7	SA7	Veränderung an Liquididen Mitteln (Saldo 5 + Saldo 6)	-148.129,66	-105.500	-42.629,66

Ergebnisrechnung Bereichsbudget 9 - Finanzwirtschaft (Länder und Gemeinden)

MVAG Ebene	MVAG Code	Mittelverwendungs- und -aufbringungsgruppen (1. und 2. Ebene)	RA 2022	VA 2022	Differenz
1	211	Erträge aus der operativen Verwaltungstätigkeit	1.233.978,45	1.176.600	57.378,45
2	2111	Erträge aus eigenen Abgaben	138.183,92	157.600	-19.416,08
2	2112	Erträge aus Ertragsanteilen	1.095.131,02	1.018.300	76.831,02
2	2113	Erträge aus Gebühren	0,00	0	0,00
2	2114	Erträge aus Leistungen	607,15	700	-92,85
2	2115	Erträge aus Besitz und wirtschaftlicher Tätigkeit	0,00	0	0,00
2	2116	Erträge aus Veräußerung und sonstiger Erträge	56,36	0	56,36
2	2117	Nicht finanzierungswirksame operative Erträge	0,00	0	0,00
1	212	Erträge aus Transfers	297.761,14	209.900	87.861,14
2	2121	Transferertrag von Trägern des öffentlichen Rechts	297.761,14	209.900	87.861,14
2	2122	Transferertrag von Beteiligungen	0,00	0	0,00
2	2123	Transferertrag von Unternehmen (mit Finanzunternehmen)	0,00	0	0,00
2	2124	Transferertrag von Haushalten und Organisationen ohne Erwerbscharakter	0,00	0	0,00
2	2125	Transferertrag vom Ausland	0,00	0	0,00
2	2126	Investitions- und Tilgungszuschüsse zwischen Unternehmungen und Betrieben der Gebietskörperschaft und der Gebietskörperschaft	0,00	0	0,00
2	2127	Nicht finanzwirksamer Transferertrag	0,00	0	0,00
1	213	Finanzerträge	26,75	0	26,75
2	2131	Erträge aus Zinsen	26,75	0	26,75
2	2132	Erträge aus Zinsen aus derivativen Finanzinstrumenten ohne Grundgeschäft	0,00	0	0,00
2	2133	Erträge aus Gewinneinnahmen von marktbestimmten Betrieben	0,00	0	0,00
2	2134	Sonstige Finanzerträge	0,00	0	0,00
2	2135	Erträge aus Dividenden/Gewinnausschüttungen	0,00	0	0,00
2	2136	Sonstige nicht finanzierungswirksame Erträge	0,00	0	0,00
SU	21	Summe Erträge	1.531.766,34	1.386.500	145.266,34
1	221	Personalaufwand	0,00	0	0,00
2	2211	Personalaufwand (Bezüge, Nebengeb., Mehrleistungen)	0,00	0	0,00
2	2212	Gesetzlicher und freiwilliger Sozialaufwand	0,00	0	0,00
2	2213	Sonstiger Personalaufwand	0,00	0	0,00
2	2214	Nicht finanzierungswirksamer Personalaufwand	0,00	0	0,00
1	222	Sachaufwand (ohne Transferaufwand)	6,69	0	6,69
2	2221	Gebrauchs- und Verbrauchsgüter, Handelswaren	0,00	0	0,00
2	2222	Verwaltungs- und Betriebsaufwand	0,00	0	0,00
2	2223	Leasing- und Mietaufwand	0,00	0	0,00
2	2224	Instandhaltung	0,00	0	0,00
2	2225	Sonstiger Sachaufwand	6,69	0	6,69
2	2226	Nicht finanzierungswirksamer Sachaufwand	0,00	0	0,00

MVAG Ebene	MVAG Code	Mittelverwendungs- und -aufbringungsgruppen (1. und 2. Ebene)	RA 2022	VA 2022	Differenz
1	223	Transferaufwand (laufende Transfers und Kapitaltransfers)	1.920,52	1.700	220,52
2	2231	Transferaufwand an Träger des öffentlichen Rechts	1.920,52	1.700	220,52
2	2232	Transferaufwand an Beteiligungen	0,00	0	0,00
2	2233	Transferaufwand an Unternehmen (mit Finanzunternehmen)	0,00	0	0,00
2	2234	Transferaufwand an Haushalte und Organisationen ohne Erwerbscharakter	0,00	0	0,00
2	2235	Transferaufwand an das Ausland	0,00	0	0,00
2	2236	Investitions- und Tilgungszuschüsse zwischen Unternehmungen und Betrieben der Gebietskörperschaft und der Gebietskörperschaft	0,00	0	0,00
2	2237	Nicht finanzierungswirksamer Transferaufwand	0,00	0	0,00
1	224	Finanzaufwand	938,31	700	238,31
2	2241	Zinsen aus Finanzschulden, Finanzierungsleasing, Forderungs Kauf und derivativen Finanzinstrumenten mit Grundgeschäft	1,05	0	1,05
2	2242	Zinsen und sonstige Aufwendungen aus derivativen Finanzinstrumenten ohne Grundgeschäft	0,00	0	0,00
2	2243	Gewinnentnahmen von Unternehmungen und marktbestimmten Betrieben der Gebietskörperschaft (innerhalb der Gebietskörperschaft)	0,00	0	0,00
2	2244	Sonstiger Finanzaufwand	937,26	700	237,26
2	2245	Nicht finanzierungswirksamer Finanzaufwand	0,00	0	0,00
SU	22	Summe Aufwendungen	2.865,52	2.400	465,52
SA0	SA0	(0) Nettoergebnis (21 - 22)	1.528.900,82	1.384.100	144.800,82
1	230	Entnahmen von Haushaltsrücklagen	0,00	0	0,00
2	2301	Entnahmen von Haushaltsrücklagen	0,00	0	0,00
1	240	Zuweisungen an Haushaltsrücklagen	0,00	0	0,00
2	2401	Zuweisungen an Haushaltstücklagen	0,00	0	0,00
SU	23	Summe Haushaltsrücklagen	0,00	0	0,00
SA00	SA00	Nettoergebnis nach Zuweisung und Entnahmen von Haushaltsrücklagen (SA 0 +/- SU 23)	1.528.900,82	1.384.100	144.800,82

Finanzierungsergebnis Bereichsbudget 9 - Finanzwirtschaft (Länder und Gemeinden)

MVAG Ebene	MVAG Code	Mittelverwendungs- und -aufbringungsgruppen (1. und 2. Ebene)	RA 2022	VA 2022	Differenz
1	311	Einzahlungen aus der operativen Verwaltungstätigkeit	1.239.621,38	1.176.600	63.021,38
2	3111	Einzahlungen aus eigenen Abgaben	143.826,85	157.600	-13.773,15
2	3112	Einzahlungen aus Ertragsanteilen	1.095.131,02	1.018.300	76.831,02
2	3113	Einzahlungen aus Gebühren	0,00	0	0,00
2	3114	Einzahlungen aus Leistungen	607,15	700	-92,85
2	3115	Einzahlungen aus Besitz und wirtschaftlicher Tätigkeiten	0,00	0	0,00
2	3116	Einzahlungen aus Veräußerung von geringwertigen Wirtschaftsgütern (GWG) und sonstige Einzahlungen	56,36	0	56,36
1	312	Einzahlungen aus Transfers (ohne Kapitaltransfers)	297.761,14	209.900	87.861,14
2	3121	Transferzahlungen von Trägern des öffentlichen Rechts	297.761,14	209.900	87.861,14
2	3122	Transferzahlungen von Beteiligungen	0,00	0	0,00
2	3123	Transferzahlungen von Unternehmen (inkl. Finanzunternehmen)	0,00	0	0,00
2	3124	Transferzahlungen von Haushalten und Organisationen ohne Erwerbscharakter	0,00	0	0,00
2	3125	Transferzahlungen vom Ausland	0,00	0	0,00
2	3126	Investitions- und Tilgungszuschüsse zwischen Unternehmungen und Betrieben der Gebietskörperschaft und der Gebietskörperschaft	0,00	0	0,00
1	313	Einzahlungen aus Finanzerträgen	26,75	0	26,75
2	3131	Einzahlungen aus Zinserträgen	26,75	0	26,75
2	3133	Einzahlungen aus Gewinnentnahmen von marktbestimmten Betrieben	0,00	0	0,00
2	3134	Sonstige Einzahlungen aus Finanzerträgen	0,00	0	0,00
2	3135	Einzahlungen aus Dividenden/Gewinnausschüttungen	0,00	0	0,00
SU	31	Summe Einzahlungen operative Gebarung	1.537.409,27	1.386.500	150.909,27
1	321	Auszahlungen aus Personalaufwand	0,00	0	0,00
2	3211	Auszahlungen für Personalaufwand, Bezüge, Nebengebühren und Mehrleistungsvergütungen	0,00	0	0,00
2	3212	Auszahlungen für gesetzliche und freiwillige Sozialaufwendungen	0,00	0	0,00
2	3213	Auszahlungen aus sonstigem Personalaufwand	0,00	0	0,00
1	322	Auszahlungen aus Sachaufwand (ohne Transferaufwand)	6,69	0	6,69
2	3221	Auszahlungen für Gebrauchs- und Verbrauchsgüter, Handelswaren	0,00	0	0,00
2	3222	Auszahlungen für Verwaltungs- und Betriebsaufwand	0,00	0	0,00
2	3223	Auszahlungen für Leasing- und Mietaufwand	0,00	0	0,00
2	3224	Auszahlungen für Instandhaltung	0,00	0	0,00
2	3225	Sonstige Auszahlungen aus Sachaufwand	6,69	0	6,69
2	3226	Auszahlungen aus der Inanspruchnahme von Haftungen	0,00	0	0,00
1	323	Auszahlungen aus Transfers (ohne Kapitaltransfers)	1.934,38	1.700	234,38
2	3231	Transferzahlungen an Träger des öffentlichen Rechts	1.934,38	1.700	234,38
2	3232	Transferzahlungen an Beteiligungen	0,00	0	0,00
2	3233	Transferzahlungen an Unternehmen (inkl. Finanzunternehmen)	0,00	0	0,00
2	3234	Transferzahlungen an Haushalte und Organisationen ohne Erwerbscharakter	0,00	0	0,00

MVAG Ebene	MVAG Code	Mittelverwendungs- und -aufbringungsgruppen (1. und 2. Ebene)	RA 2022	VA 2022	Differenz
2	3235	Transferzahlungen an das Ausland	0,00	0	0,00
2	3236	Investitions- und Tilgungszuschüsse zwischen Unternehmungen und Betrieben der Gebietskörperschaft und der Gebietskörperschaft	0,00	0	0,00
1	324	Auszahlungen aus Finanzaufwand	938,31	700	238,31
2	3241	Auszahlungen für Zinsaufwand, für Finanzierungsleasing, für Forderungskauf, für Finanzschulden und derivative Finanzinstrumente mit Grundgeschäft	1,05	0	1,05
2	3242	Auszahlungen für Zinsen aus derivativen Finanzinstrumente ohne Grundgeschäft	0,00	0	0,00
2	3243	Auszahlung aus Gewinnentnahmen von marktbestimmten Betrieben	0,00	0	0,00
2	3244	Sonstige Auszahlungen aus Finanzaufwendungen	937,26	700	237,26
SU	32	Summe Auszahlungen operative Gebarung	2.879,38	2.400	479,38
SA1	SA1	Saldo (1) Geldfluss aus der Operativen Gebarung (31 - 32)	1.534.529,89	1.384.100	150.429,89
1	331	Einzahlungen aus der Investitionstätigkeit	0,00	0	0,00
2	3311	Einzahlungen aus der Veräußerung von immateriellem Vermögen	0,00	0	0,00
2	3312	Einzahlungen aus der Veräußerung von Grundstücken und Grundstückseinrichtungen	0,00	0	0,00
2	3313	Einzahlungen aus der Veräußerung von Gebäuden und Bauten	0,00	0	0,00
2	3314	Einzahlungen aus der Veräußerung von technischen Anlagen, Fahrzeugen und Maschinen	0,00	0	0,00
2	3315	Einzahlungen aus der Veräußerung von Amts-, Betriebs- und Geschäftsausstattung	0,00	0	0,00
2	3316	Einzahlungen aus der Veräußerung von Kulturgütern	0,00	0	0,00
2	3317	Einzahlungen aus der Veräußerung von Beteiligungen	0,00	0	0,00
1	332	Einzahlungen aus der Rückzahlung von Darlehen sowie gewährten Vorschüssen	0,00	0	0,00
2	3321	Einzahlungen aus Darlehen an Träger des öffentlichen Rechts	0,00	0	0,00
2	3322	Einzahlungen aus Darlehen an Beteiligungen	0,00	0	0,00
2	3323	Einzahlungen aus Darlehen an Unternehmen und Haushalte	0,00	0	0,00
2	3325	Einzahlungen aus Vorschüssen und Anzahlungen	0,00	0	0,00
1	333	Einzahlungen aus Kapitaltransfers	0,00	0	0,00
2	3331	Kapitaltransferzahlungen von Trägern des öffentlichen Rechts	0,00	0	0,00
2	3332	Kapitaltransferzahlungen von Beteiligungen	0,00	0	0,00
2	3333	Kapitaltransferzahlungen von Unternehmen	0,00	0	0,00
2	3334	Kapitaltransferzahlungen von Haushalten und Organisationen ohne Erwerbscharakter	0,00	0	0,00
2	3335	Kapitaltransferzahlungen vom Ausland	0,00	0	0,00
SU	33	Summe Einzahlungen investive Gebarung	0,00	0	0,00
1	341	Auszahlungen aus der Investitionstätigkeit	0,00	0	0,00
2	3411	Auszahlungen für den Erwerb von immateriellem Vermögen	0,00	0	0,00
2	3412	Auszahlungen für den Erwerb von Grundstücken und Grundstückseinrichtungen	0,00	0	0,00
2	3413	Auszahlungen für den Erwerb von Gebäuden und Bauten	0,00	0	0,00
2	3414	Auszahlungen für den Erwerb von technischen Anlagen, Fahrzeugen und Maschinen	0,00	0	0,00
2	3415	Auszahlungen für den Erwerb von Amts-, Betriebs- und Geschäftsausstattung	0,00	0	0,00
2	3416	Auszahlungen für den Erwerb von Kulturgütern	0,00	0	0,00
2	3417	Auszahlungen für den Erwerb von Beteiligungen	0,00	0	0,00

MVAG Ebene	MVAG Code	Mittelverwendungs- und -aufbringungsgruppen (1. und 2. Ebene)	RA 2022	VA 2022	Differenz
1	342	Auszahlungen von gewährten Darlehen sowie gewährten Vorschüssen	0,00	0	0,00
2	3421	Auszahlung von Darlehen an Träger des öffentlichen Rechts	0,00	0	0,00
2	3422	Auszahlung von Darlehen an Beteiligungen	0,00	0	0,00
2	3423	Auszahlung von Darlehen an Unternehmen und Haushalte	0,00	0	0,00
2	3425	Auszahlungen von Vorschüssen und Anzahlungen	0,00	0	0,00
1	343	Auszahlungen aus Kapitaltransfers	0,00	0	0,00
2	3431	Kapitaltransferzahlungen an Träger des öffentlichen Rechts	0,00	0	0,00
2	3432	Kapitaltransferzahlungen an Beteiligungen	0,00	0	0,00
2	3433	Kapitaltransferzahlungen an Unternehmen (Finanzunternehmen)	0,00	0	0,00
2	3434	Kapitaltransferzahlungen an Haushalte und Organisationen ohne Erwerbscharakter	0,00	0	0,00
2	3435	Kapitaltransferzahlungen an das Ausland	0,00	0	0,00
SU	34	Summe Auszahlungen investive Gebarung	0,00	0	0,00
SA2	SA2	Saldo (2) Geldfluss aus der Investiven Gebarung (33 - 34)	0,00	0	0,00
SA3	SA3	Saldo (3) Nettofinanzierungssaldo (Saldo 1+ Saldo 2)	1.534.529,89	1.384.100	150.429,89
1	351	Einzahlungen aus der Aufnahme von Finanzschulden	0,00	0	0,00
2	3511	Einzahlungen aus empfangenen Darlehen von öffentlichen Körperschaften und Rechtsträgern	0,00	0	0,00
2	3512	Einzahlungen aus empfangenen Darlehen von Beteiligungen	0,00	0	0,00
2	3513	Einzahlungen aus empfangenen Darlehen von Unternehmen und privaten Haushalten	0,00	0	0,00
2	3514	Einzahlungen aus Finanzschulden (Finanzunternehmen)	0,00	0	0,00
1	353	Einzahlungen infolge eines Kapitaltausch bei derivativen Finanzinstrumenten mit Grundgeschäft	0,00	0	0,00
2	3530	Einzahlungen infolge eines Kapitaltausch bei derivativen Finanzinstrumenten mit Grundgeschäft	0,00	0	0,00
1	355	Einzahlungen aus dem Abgang von Finanzinstrumenten	0,00	0	0,00
2	3550	Einzahlungen aus dem Abgang von Finanzinstrumenten	0,00	0	0,00
SU	35	Summe Einzahlungen aus der Finanzierungstätigkeit	0,00	0	0,00
1	361	Auszahlungen aus der Tilgung von Finanzschulden	0,00	0	0,00
2	3611	Auszahlungen aus empfangenen Darlehen von öffentlichen Körperschaften und Rechtsträgern	0,00	0	0,00
2	3612	Auszahlungen aus empfangenen Darlehen von Beteiligungen	0,00	0	0,00
2	3613	Auszahlungen aus empfangenen Darlehen von Unternehmen und privaten Haushalten	0,00	0	0,00
2	3614	Auszahlungen aus Finanzschulden	0,00	0	0,00
2	3615	Auszahlung aus der Rückzahlung von Leasingverbindlichkeiten	0,00	0	0,00
1	363	Auszahlungen infolge eines Kapitaltausch bei derivativen Finanzinstrumenten mit Grundgeschäft	0,00	0	0,00
2	3630	Auszahlungen infolge eines Kapitaltausch bei derivativen Finanzinstrumenten mit Grundgeschäft	0,00	0	0,00
1	365	Auszahlungen für den Erwerb von Finanzinstrumenten	0,00	0	0,00
2	3650	Auszahlungen für den Erwerb von Finanzinstrumenten	0,00	0	0,00
SU	36	Summe Auszahlungen aus der Finanzierungstätigkeit	0,00	0	0,00
SA4	SA4	Saldo (4) Geldfluss aus der Finanzierungstätigkeit (35 - 36)	0,00	0	0,00
SA5	SA5	Saldo (5) Geldfluss aus der voranschlagswirksamen Gebarung (Saldo 3 + Saldo 4)	1.534.529,89	1.384.100	150.429,89
1	411	Einzahlungen aus nicht voranschlagswirksamen Forderungen	0,00	0	0,00
2	4110	Einzahlungen aus nicht voranschlagswirksamen Forderungen	0,00	0	0,00

MVAG Ebene	MVAG Code	Mittelverwendungs- und -aufbringungsgruppen (1. und 2. Ebene)	RA 2022	VA 2022	Differenz
1	412	Einzahlungen aus nicht voranschlagswirksamen Verbindlichkeiten	0,00	0	0,00
2	4120	Einzahlungen aus nicht voranschlagswirksamen Verbindlichkeiten	0,00	0	0,00
1	413	Einzahlungen aus der Aufnahme von zur Kassenstärkung eingegangenen Geldverbindlichkeiten (Barvorlagen)	0,00	0	0,00
2	4130	Einzahlungen aus der Aufnahme von zur Kassenstärkung eingegangenen Geldverbindlichkeiten (Barvorlagen)	0,00	0	0,00
SU	41	Summe Einzahlungen aus der nicht voranschlagswirksamen Gebarung	0,00	0	0,00
1	421	Auszahlungen aus nicht voranschlagswirksamen Forderungen	0,00	0	0,00
2	4210	Auszahlungen aus nicht voranschlagswirksamen Forderungen	0,00	0	0,00
1	422	Auszahlungen aus nicht voranschlagswirksamen Verbindlichkeiten	0,00	0	0,00
2	4220	Auszahlungen aus nicht voranschlagswirksamen Verbindlichkeiten	0,00	0	0,00
1	423	Auszahlungen zur Tilgung von zur Kassenstärkung eingegangenen Gelverbindlichkeitn (Barvorlage)	0,00	0	0,00
2	4230	Auszahlungen zur Tilgung von zur Kassenstärkung eingegangenen Gelverbindlichkeitn (Barvorlage)	0,00	0	0,00
SU	42	Summe Auszahlungen aus der nicht voranschlagwirksamen Gebarung	0,00	0	0,00
SA6	SA6	Geldfluss aus der nicht voranschlagswirksamen Gebarung	0,00	0	0,00
SA7	SA7	Veränderung an Liquiden Mitteln (Saldo 5 + Saldo 6)	1.534.529,89	1.384.100	150.429,89

Detailnachweis der Konten

Einzelplan 0	Vertretungskörper und allgemeine Verwaltung (Gemeinden)	RA2022	VA2022	Differenz	RA2022	VA2022	Differenz
		Ergebnisrechnung			Finanzierungsrechnung		
SA 0 / SA 1	(0) Nettoergebnis (21 - 22) / Saldo (1) Geldfluss aus der operativen Gebarung (31 - 32)	-213.492,74	-203.000	-10.492,74	-206.660,15	-197.500	-9.160,15
SA 00	Nettoergebnis nach Zuweisung und Entnahmen von Haushaltsrücklagen (SA 0 +/- SU 23)	-213.492,74	-203.000	-10.492,74			
SA 2	Saldo (2) Geldfluss aus der investiven Gebarung (33 - 34)				-4.892,82	-70.000	65.107,18
SA 3	Saldo (3) Nettofinanzierungssaldo (SA 1 + SA 2)				-211.552,97	-267.500	55.947,03
SA 4	Saldo (4) Geldfluss aus der Finanzierungstätigkeit (35 - 36)				0,00	0	0,00
SA 5	Saldo (5) Geldfluss aus der voranschlagswirksamen Gebarung (SA 3 + SA 4)				-211.552,97	-267.500	55.947,03
A 00	Gewählte Gemeindeorgane	RA2022	VA2022	Differenz	RA2022	VA2022	Differenz
		Ergebnisrechnung			Finanzierungsrechnung		
SA 0 / SA 1	(0) Nettoergebnis (21 - 22) / Saldo (1) Geldfluss aus der operativen Gebarung (31 - 32)	-117.152,36	-116.800	-352,36	-117.152,36	-116.800	-352,36
SA 00	Nettoergebnis nach Zuweisung und Entnahmen von Haushaltsrücklagen (SA 0 +/- SU 23)	-117.152,36	-116.800	-352,36			
SA 2	Saldo (2) Geldfluss aus der investiven Gebarung (33 - 34)				0,00	0	0,00
SA 3	Saldo (3) Nettofinanzierungssaldo (SA 1 + SA 2)				-117.152,36	-116.800	-352,36
SA 4	Saldo (4) Geldfluss aus der Finanzierungstätigkeit (35 - 36)				0,00	0	0,00
SA 5	Saldo (5) Geldfluss aus der voranschlagswirksamen Gebarung (SA 3 + SA 4)				-117.152,36	-116.800	-352,36
UA 000	Gewählte Gemeindeorgane	RA2022	VA2022	Differenz	RA2022	VA2022	Differenz
		Ergebnisrechnung			Finanzierungsrechnung		
SA 0 / SA 1	(0) Nettoergebnis (21 - 22) / Saldo (1) Geldfluss aus der operativen Gebarung (31 - 32)	-117.152,36	-116.800	-352,36	-117.152,36	-116.800	-352,36
SA 00	Nettoergebnis nach Zuweisung und Entnahmen von Haushaltsrücklagen (SA 0 +/- SU 23)	-117.152,36	-116.800	-352,36			
SA 2	Saldo (2) Geldfluss aus der investiven Gebarung (33 - 34)				0,00	0	0,00
SA 3	Saldo (3) Nettofinanzierungssaldo (SA 1 + SA 2)				-117.152,36	-116.800	-352,36
SA 4	Saldo (4) Geldfluss aus der Finanzierungstätigkeit (35 - 36)				0,00	0	0,00
SA 5	Saldo (5) Geldfluss aus der voranschlagswirksamen Gebarung (SA 3 + SA 4)				-117.152,36	-116.800	-352,36

Ansatz 0000 Konto	Gewählte Gemeindeorgane	RA2022	VA2022	Differenz	RA2022	VA2022	Differenz
		Ergebnisrechnung			Finanzierungsrechnung		
Operative Gebarung							
SU 21 / SU 31	Summe Erträge / Einzahlungen operative Gebarung	0,00	0	0,00	0,00	0	0,00
00000 582000	Bgm. Pensionsbeitrag an PVA	5.471,74	5.500	-28,26	5.471,74	5.500	-28,26
00000 582100	Sonstige Dienstgeberbeiträge z ur sozialen Sicherheit	2.126,08	2.200	-73,92	2.126,08	2.200	-73,92
00000 670000	Versicherungen Gemeinderäte	459,04	500	-40,96	459,04	500	-40,96
00000 721000	Bezüge der Organe	84.422,28	83.400	1.022,28	84.422,28	83.400	1.022,28
00000 724000	Diäten und Reisegebühren	16,00	0	16,00	16,00	0	16,00
00000 752000	Transfers an Gemeinden, Gemein deverbände zB Pensionsbeiträge	18.214,32	18.700	-485,68	18.214,32	18.700	-485,68
00000 757000	Schulung der Gemeindefunktionä re	6.442,90	6.500	-57,10	6.442,90	6.500	-57,10
SU 22 / SU 32	Summe Aufwendungen / Auszahlungen operative Gebarung	117.152,36	116.800	352,36	117.152,36	116.800	352,36
SA 0 / SA 1	(0) Nettoergebnis (21 - 22) / Saldo (1) Geldfluss aus der operativen Gebarung (31 - 32)	-117.152,36	-116.800	-352,36	-117.152,36	-116.800	-352,36
SU 23	Summe Haushaltsrücklagen	0,00	0	0,00			
SA 00	Nettoergebnis nach Zuweisung und Entnahmen von Haushaltsrücklagen (SA 0 +/- SU 23)	-117.152,36	-116.800	-352,36			
Investive Gebarung							
SU 33	Summe Einzahlungen investive Gebarung				0,00	0	0,00
SU 34	Summe Auszahlungen investive Gebarung				0,00	0	0,00
SA 2	Saldo (2) Geldfluss aus der investiven Gebarung (33 - 34)				0,00	0	0,00
SA 3	Saldo (3) Nettofinanzierungssaldo (SA 1 + SA 2)				-117.152,36	-116.800	-352,36
Finanzierungstätigkeit							
SU 35	Summe Einzahlungen aus der Finanzierungstätigkeit				0,00	0	0,00
SU 36	Summe Auszahlungen aus der Finanzierungstätigkeit				0,00	0	0,00
SA 4	Saldo (4) Geldfluss aus der Finanzierungstätigkeit (35 - 36)				0,00	0	0,00
SA 5	Saldo (5) Geldfluss aus der voranschlagswirksamen Gebarung (SA 3 + SA 4)				-117.152,36	-116.800	-352,36
A 01	Hauptverwaltung	RA2022	VA2022	Differenz	RA2022	VA2022	Differenz
		Ergebnisrechnung			Finanzierungsrechnung		
SA 0 / SA 1	(0) Nettoergebnis (21 - 22) / Saldo (1) Geldfluss aus der operativen Gebarung (31 - 32)	-66.797,83	-57.300	-9.497,83	-59.965,24	-51.800	-8.165,24
SA 00	Nettoergebnis nach Zuweisung und Entnahmen von Haushaltsrücklagen (SA 0 +/- SU 23)	-66.797,83	-57.300	-9.497,83			
SA 2	Saldo (2) Geldfluss aus der investiven Gebarung (33 - 34)				-4.892,82	-70.000	65.107,18
SA 3	Saldo (3) Nettofinanzierungssaldo (SA 1 + SA 2)				-64.858,06	-121.800	56.941,94
SA 4	Saldo (4) Geldfluss aus der Finanzierungstätigkeit (35 - 36)				0,00	0	0,00
SA 5	Saldo (5) Geldfluss aus der voranschlagswirksamen Gebarung (SA 3 + SA 4)				-64.858,06	-121.800	56.941,94

UA 010	Zentralamt	RA2022	VA2022	Differenz	RA2022	VA2022	Differenz
		Ergebnisrechnung			Finanzierungsrechnung		
SA 0 / SA 1	(0) Nettoergebnis (21 - 22) / Saldo (1) Geldfluss aus der operativen Gebarung (31 - 32)	-55.784,67	-51.300	-4.484,67	-48.952,08	-45.800	-3.152,08
SA 00	Nettoergebnis nach Zuweisung und Entnahmen von Haushaltsrücklagen (SA 0 +/- SU 23)	-55.784,67	-51.300	-4.484,67			
SA 2	Saldo (2) Geldfluss aus der investiven Gebarung (33 - 34)				-4.892,82	-70.000	65.107,18
SA 3	Saldo (3) Nettofinanzierungssaldo (SA 1 + SA 2)				-53.844,90	-115.800	61.955,10
SA 4	Saldo (4) Geldfluss aus der Finanzierungstätigkeit (35 - 36)				0,00	0	0,00
SA 5	Saldo (5) Geldfluss aus der voranschlagswirksamen Gebarung (SA 3 + SA 4)				-53.844,90	-115.800	61.955,10
Ansatz 01000 Konto	Zentralamt	RA2022	VA2022	Differenz	RA2022	VA2022	Differenz
		Ergebnisrechnung			Finanzierungsrechnung		
Operative Gebarung							
01000 811000	Einnahmen aus Vermietung und V erpachtung	204,79	100	104,79	204,79	100	104,79
01000 816000	Vergütungen-Kostenbeiträge	4.140,00	4.000	140,00	4.140,00	4.000	140,00
01000 828000	Rückersätze von Ausgaben	1.117,40	1.200	-82,60	1.117,40	1.200	-82,60
01000 829000	Sonstige Erträge - zB Vorsteuer	136,00	0	136,00	136,00	0	136,00
01000 871000	Kapitaltransfers aus Gemeinde- Bedarfszuweisungsmittel	70.000,00	70.000	0,00	70.000,00	70.000	0,00
SU 21 / SU 31	Summe Erträge / Einzahlungen operative Gebarung	75.598,19	75.300	298,19	75.598,19	75.300	298,19
01000 400000	Geringwertige Wirtschaftsgüter Gemeinde	339,80	1.000	-660,20	339,80	1.000	-660,20
01000 454000	Reinigungsmittel	582,79	500	82,79	582,79	500	82,79
01000 456000	Schreib-, Zeichen- und sonst. Büromittel	1.043,88	1.700	-656,12	1.043,88	1.700	-656,12
01000 457000	Gesetzblätter, Zeitschriften, Formulare	212,05	500	-287,95	212,05	500	-287,95
01000 459000	Sonstige Verbrauchsgüter	295,44	1.000	-704,56	295,44	1.000	-704,56
01000 510000	Geldbezüge f. Vertragsbedienst ete	55.031,99	55.900	-868,01	55.031,99	55.900	-868,01
01000 511000	Geldbezüge für Vertragsbediens tete II"R	4.603,09	4.600	3,09	4.603,09	4.600	3,09
01000 565000	Mehrleistungsvergütungen	1.006,73	1.100	-93,27	1.006,73	1.100	-93,27
01000 580000	DGB z. Ausgleichsf. Finanzamt VB	2.365,06	2.400	-34,94	2.365,06	2.400	-34,94
01000 582000	DGB zur sozialen Sicherheit V B	13.191,59	13.200	-8,41	13.191,59	13.200	-8,41
01000 592000	Dotierung von Rückstellungen f ür Jubiläumszuwendungen	1.570,00	600	970,00			
01000 600000	Energiebezüge - Strom	1.127,60	1.000	127,60	1.127,60	1.000	127,60
01000 600100	Energiebezüge - Fernwärme	3.258,93	4.000	-741,07	3.258,93	4.000	-741,07
01000 614000	Instandhaltung Gemeindeamt	225,01	500	-274,99	225,01	500	-274,99
01000 618000	Instandhaltung von sonstigen A nlagen Betriebsausstattung	83,73	500	-416,27	83,73	500	-416,27
01000 630000	Porto	1.783,75	2.000	-216,25	1.700,25	2.000	-299,75
01000 631000	Telefon, Telegraf, Telex	2.046,05	2.000	46,05	2.046,05	2.000	46,05
01000 640000	Rechts- und Beratungsaufwand	1.200,00	100	1.100,00	1.200,00	100	1.100,00
01000 670000	Versicherungen Einbr., Feuerv., Verw.	6.145,71	6.100	45,71	6.145,71	6.100	45,71
01000 680100	Planmäßige Abschreibung	997,75	1.000	-2,25			
01000 680700	Planmäßige Abschreibung - Amts-, Betriebs- u. Geschäftsausst attung	4.181,34	3.900	281,34			
01000 700000	Miet- und Pachtufwand Drucker	2.235,12	2.400	-164,88	2.235,12	2.400	-164,88

Ansatz 01000 Konto	Zentralamt	RA2022	VA2022	Differenz	RA2022	VA2022	Differenz
		Ergebnisrechnung			Finanzierungsrechnung		
01000 710000	Steuern und Abgaben	13,45	100	-86,55	13,45	100	-86,55
01000 711000	Gebühren für die Benützung von Gemeindeeinrichtungen und Anl Müll	166,00	300	-134,00	166,00	300	-134,00
01000 720100	Arbeiten Gemeindearbeiter u. B auhof Maschinen	5.439,50	1.000	4.439,50	5.439,50	1.000	4.439,50
01000 724000	Reisegebühren	0,00	100	-100,00	0,00	100	-100,00
01000 728000	Sonst.Leistungen(Software,GIS, Homepage, Newsletter...)	22.206,80	19.000	3.206,80	22.206,80	19.000	3.206,80
01000 729000	Sonstige Ausgaben	29,70	100	-70,30	29,70	100	-70,30
SU 22 / SU 32	Summe Aufwendungen / Auszahlungen operative Gebarung	131.382,86	126.600	4.782,86	124.550,27	121.100	3.450,27
SA 0 / SA 1	(0) Nettoergebnis (21 - 22) / Saldo (1) Geldfluss aus der operativen Gebarung (31 - 32)	-55.784,67	-51.300	-4.484,67	-48.952,08	-45.800	-3.152,08
SU 23	Summe Haushaltsrücklagen	0,00	0	0,00			
SA 00	Nettoergebnis nach Zuweisung und Entnahmen von Haushaltsrücklagen (SA 0 +/- SU 23)	-55.784,67	-51.300	-4.484,67			
Investive Gebarung							
SU 33	Summe Einzahlungen investive Gebarung				0,00	0	0,00
01000 042000	Amtsausstattung				2.297,40	0	2.297,40
01000 061000	Im Bau befindliche Gebäude und Bauten				2.595,42	70.000	-67.404,58
SU 34	Summe Auszahlungen investive Gebarung				4.892,82	70.000	-65.107,18
SA 2	Saldo (2) Geldfluss aus der investiven Gebarung (33 - 34)				-4.892,82	-70.000	65.107,18
SA 3	Saldo (3) Nettofinanzierungssaldo (SA 1 + SA 2)				-53.844,90	-115.800	61.955,10
Finanzierungstätigkeit							
SU 35	Summe Einzahlungen aus der Finanzierungstätigkeit				0,00	0	0,00
SU 36	Summe Auszahlungen aus der Finanzierungstätigkeit				0,00	0	0,00
SA 4	Saldo (4) Geldfluss aus der Finanzierungstätigkeit (35 - 36)				0,00	0	0,00
SA 5	Saldo (5) Geldfluss aus der voranschlagswirksamen Gebarung (SA 3 + SA 4)				-53.844,90	-115.800	61.955,10
UA 019	Repräsentation	RA2022	VA2022	Differenz	RA2022	VA2022	Differenz
		Ergebnisrechnung			Finanzierungsrechnung		
SA 0 / SA 1	(0) Nettoergebnis (21 - 22) / Saldo (1) Geldfluss aus der operativen Gebarung (31 - 32)	-11.013,16	-6.000	-5.013,16	-11.013,16	-6.000	-5.013,16
SA 00	Nettoergebnis nach Zuweisung und Entnahmen von Haushaltsrücklagen (SA 0 +/- SU 23)	-11.013,16	-6.000	-5.013,16			
SA 2	Saldo (2) Geldfluss aus der investiven Gebarung (33 - 34)				0,00	0	0,00
SA 3	Saldo (3) Nettofinanzierungssaldo (SA 1 + SA 2)				-11.013,16	-6.000	-5.013,16
SA 4	Saldo (4) Geldfluss aus der Finanzierungstätigkeit (35 - 36)				0,00	0	0,00
SA 5	Saldo (5) Geldfluss aus der voranschlagswirksamen Gebarung (SA 3 + SA 4)				-11.013,16	-6.000	-5.013,16

Ansatz 01900 Konto	Repräsentation	RA2022	VA2022	Differenz	RA2022	VA2022	Differenz
		Ergebnisrechnung			Finanzierungsrechnung		
Operative Gebarung							
SU 21 / SU 31	Summe Erträge / Einzahlungen operative Gebarung	0,00	0	0,00	0,00	0	0,00
01900 723000	Amtspauschalien und Repräsentationsausg.	11.013,16	6.000	5.013,16	11.013,16	6.000	5.013,16
SU 22 / SU 32	Summe Aufwendungen / Auszahlungen operative Gebarung	11.013,16	6.000	5.013,16	11.013,16	6.000	5.013,16
SA 0 / SA 1	(0) Nettoergebnis (21 - 22) / Saldo (1) Geldfluss aus der operativen Gebarung (31 - 32)	-11.013,16	-6.000	-5.013,16	-11.013,16	-6.000	-5.013,16
SU 23	Summe Haushaltsrücklagen	0,00	0	0,00			
SA 00	Nettoergebnis nach Zuweisung und Entnahmen von Haushaltsrücklagen (SA 0 +/- SU 23)	-11.013,16	-6.000	-5.013,16			
Investive Gebarung							
SU 33	Summe Einzahlungen investive Gebarung				0,00	0	0,00
SU 34	Summe Auszahlungen investive Gebarung				0,00	0	0,00
SA 2	Saldo (2) Geldfluss aus der investiven Gebarung (33 - 34)				0,00	0	0,00
SA 3	Saldo (3) Nettofinanzierungssaldo (SA 1 + SA 2)				-11.013,16	-6.000	-5.013,16
Finanzierungstätigkeit							
SU 35	Summe Einzahlungen aus der Finanzierungstätigkeit				0,00	0	0,00
SU 36	Summe Auszahlungen aus der Finanzierungstätigkeit				0,00	0	0,00
SA 4	Saldo (4) Geldfluss aus der Finanzierungstätigkeit (35 - 36)				0,00	0	0,00
SA 5	Saldo (5) Geldfluss aus der voranschlagswirksamen Gebarung (SA 3 + SA 4)				-11.013,16	-6.000	-5.013,16
A 02							
A 02	Hauptverwaltung	RA2022	VA2022	Differenz	RA2022	VA2022	Differenz
		Ergebnisrechnung			Finanzierungsrechnung		
SA 0 / SA 1	(0) Nettoergebnis (21 - 22) / Saldo (1) Geldfluss aus der operativen Gebarung (31 - 32)	-8.802,68	-9.000	197,32	-8.802,68	-9.000	197,32
SA 00	Nettoergebnis nach Zuweisung und Entnahmen von Haushaltsrücklagen (SA 0 +/- SU 23)	-8.802,68	-9.000	197,32			
SA 2	Saldo (2) Geldfluss aus der investiven Gebarung (33 - 34)				0,00	0	0,00
SA 3	Saldo (3) Nettofinanzierungssaldo (SA 1 + SA 2)				-8.802,68	-9.000	197,32
SA 4	Saldo (4) Geldfluss aus der Finanzierungstätigkeit (35 - 36)				0,00	0	0,00
SA 5	Saldo (5) Geldfluss aus der voranschlagswirksamen Gebarung (SA 3 + SA 4)				-8.802,68	-9.000	197,32

UA 021	Statistisches Amt	RA2022	VA2022	Differenz	RA2022	VA2022	Differenz
		Ergebnisrechnung			Finanzierungsrechnung		
SA 0 / SA 1	(0) Nettoergebnis (21 - 22) / Saldo (1) Geldfluss aus der operativen Gebarung (31 - 32)	53,62	100	-46,38	53,62	100	-46,38
SA 00	Nettoergebnis nach Zuweisung und Entnahmen von Haushaltsrücklagen (SA 0 +/- SU 23)	53,62	100	-46,38			
SA 2	Saldo (2) Geldfluss aus der investiven Gebarung (33 - 34)				0,00	0	0,00
SA 3	Saldo (3) Nettofinanzierungssaldo (SA 1 + SA 2)				53,62	100	-46,38
SA 4	Saldo (4) Geldfluss aus der Finanzierungstätigkeit (35 - 36)				0,00	0	0,00
SA 5	Saldo (5) Geldfluss aus der voranschlagswirksamen Gebarung (SA 3 + SA 4)				53,62	100	-46,38
Ansatz 02100	Statistisches Amt	RA2022	VA2022	Differenz	RA2022	VA2022	Differenz
Konto		Ergebnisrechnung			Finanzierungsrechnung		
Operative Gebarung							
02100 816000	Kostenbeiträge f. sonst. Verw. leistungen	53,62	100	-46,38	53,62	100	-46,38
SU 21 / SU 31	Summe Erträge / Einzahlungen operative Gebarung	53,62	100	-46,38	53,62	100	-46,38
SU 22 / SU 32	Summe Aufwendungen / Auszahlungen operative Gebarung	0,00	0	0,00	0,00	0	0,00
SA 0 / SA 1	(0) Nettoergebnis (21 - 22) / Saldo (1) Geldfluss aus der operativen Gebarung (31 - 32)	53,62	100	-46,38	53,62	100	-46,38
SU 23	Summe Haushaltsrücklagen	0,00	0	0,00			
SA 00	Nettoergebnis nach Zuweisung und Entnahmen von Haushaltsrücklagen (SA 0 +/- SU 23)	53,62	100	-46,38			
Investive Gebarung							
SU 33	Summe Einzahlungen investive Gebarung				0,00	0	0,00
SU 34	Summe Auszahlungen investive Gebarung				0,00	0	0,00
SA 2	Saldo (2) Geldfluss aus der investiven Gebarung (33 - 34)				0,00	0	0,00
SA 3	Saldo (3) Nettofinanzierungssaldo (SA 1 + SA 2)				53,62	100	-46,38
Finanzierungstätigkeit							
SU 35	Summe Einzahlungen aus der Finanzierungstätigkeit				0,00	0	0,00
SU 36	Summe Auszahlungen aus der Finanzierungstätigkeit				0,00	0	0,00
SA 4	Saldo (4) Geldfluss aus der Finanzierungstätigkeit (35 - 36)				0,00	0	0,00
SA 5	Saldo (5) Geldfluss aus der voranschlagswirksamen Gebarung (SA 3 + SA 4)				53,62	100	-46,38

UA 022	Standesamt	RA2022	VA2022	Differenz	RA2022	VA2022	Differenz
		Ergebnisrechnung			Finanzierungsrechnung		
SA 0 / SA 1	(0) Nettoergebnis (21 - 22) / Saldo (1) Geldfluss aus der operativen Gebarung (31 - 32)	-9.880,49	-10.100	219,51	-9.880,49	-10.100	219,51
SA 00	Nettoergebnis nach Zuweisung und Entnahmen von Haushaltsrücklagen (SA 0 +/- SU 23)	-9.880,49	-10.100	219,51			
SA 2	Saldo (2) Geldfluss aus der investiven Gebarung (33 - 34)				0,00	0	0,00
SA 3	Saldo (3) Nettofinanzierungssaldo (SA 1 + SA 2)				-9.880,49	-10.100	219,51
SA 4	Saldo (4) Geldfluss aus der Finanzierungstätigkeit (35 - 36)				0,00	0	0,00
SA 5	Saldo (5) Geldfluss aus der voranschlagswirksamen Gebarung (SA 3 + SA 4)				-9.880,49	-10.100	219,51
Ansatz 02200 Konto	Standesamt	RA2022	VA2022	Differenz	RA2022	VA2022	Differenz
		Ergebnisrechnung			Finanzierungsrechnung		
Operative Gebarung							
SU 21 / SU 31	Summe Erträge / Einzahlungen operative Gebarung	0,00	0	0,00	0,00	0	0,00
02200 752000	Beitrag an Standesamtsverband Scheibbs	9.880,49	10.100	-219,51	9.880,49	10.100	-219,51
SU 22 / SU 32	Summe Aufwendungen / Auszahlungen operative Gebarung	9.880,49	10.100	-219,51	9.880,49	10.100	-219,51
SA 0 / SA 1	(0) Nettoergebnis (21 - 22) / Saldo (1) Geldfluss aus der operativen Gebarung (31 - 32)	-9.880,49	-10.100	219,51	-9.880,49	-10.100	219,51
SU 23	Summe Haushaltsrücklagen	0,00	0	0,00			
SA 00	Nettoergebnis nach Zuweisung und Entnahmen von Haushaltsrücklagen (SA 0 +/- SU 23)	-9.880,49	-10.100	219,51			
Investive Gebarung							
SU 33	Summe Einzahlungen investive Gebarung				0,00	0	0,00
SU 34	Summe Auszahlungen investive Gebarung				0,00	0	0,00
SA 2	Saldo (2) Geldfluss aus der investiven Gebarung (33 - 34)				0,00	0	0,00
SA 3	Saldo (3) Nettofinanzierungssaldo (SA 1 + SA 2)				-9.880,49	-10.100	219,51
Finanzierungstätigkeit							
SU 35	Summe Einzahlungen aus der Finanzierungstätigkeit				0,00	0	0,00
SU 36	Summe Auszahlungen aus der Finanzierungstätigkeit				0,00	0	0,00
SA 4	Saldo (4) Geldfluss aus der Finanzierungstätigkeit (35 - 36)				0,00	0	0,00
SA 5	Saldo (5) Geldfluss aus der voranschlagswirksamen Gebarung (SA 3 + SA 4)				-9.880,49	-10.100	219,51

UA 024	Wahlamt	RA2022	VA2022	Differenz	RA2022	VA2022	Differenz
		Ergebnisrechnung			Finanzierungsrechnung		
SA 0 / SA 1	(0) Nettoergebnis (21 - 22) / Saldo (1) Geldfluss aus der operativen Gebarung (31 - 32)	1.024,19	1.000	24,19	1.024,19	1.000	24,19
SA 00	Nettoergebnis nach Zuweisung und Entnahmen von Haushaltsrücklagen (SA 0 +/- SU 23)	1.024,19	1.000	24,19			
SA 2	Saldo (2) Geldfluss aus der investiven Gebarung (33 - 34)				0,00	0	0,00
SA 3	Saldo (3) Nettofinanzierungssaldo (SA 1 + SA 2)				1.024,19	1.000	24,19
SA 4	Saldo (4) Geldfluss aus der Finanzierungstätigkeit (35 - 36)				0,00	0	0,00
SA 5	Saldo (5) Geldfluss aus der voranschlagswirksamen Gebarung (SA 3 + SA 4)				1.024,19	1.000	24,19
Ansatz 02400 Konto	Wahlamt	RA2022	VA2022	Differenz	RA2022	VA2022	Differenz
		Ergebnisrechnung			Finanzierungsrechnung		
Operative Gebarung							
02400 816000	Kostenbeiträge für Wahlen	1.024,19	1.000	24,19	1.024,19	1.000	24,19
SU 21 / SU 31	Summe Erträge / Einzahlungen operative Gebarung	1.024,19	1.000	24,19	1.024,19	1.000	24,19
SU 22 / SU 32	Summe Aufwendungen / Auszahlungen operative Gebarung	0,00	0	0,00	0,00	0	0,00
SA 0 / SA 1	(0) Nettoergebnis (21 - 22) / Saldo (1) Geldfluss aus der operativen Gebarung (31 - 32)	1.024,19	1.000	24,19	1.024,19	1.000	24,19
SU 23	Summe Haushaltsrücklagen	0,00	0	0,00			
SA 00	Nettoergebnis nach Zuweisung und Entnahmen von Haushaltsrücklagen (SA 0 +/- SU 23)	1.024,19	1.000	24,19			
Investive Gebarung							
SU 33	Summe Einzahlungen investive Gebarung				0,00	0	0,00
SU 34	Summe Auszahlungen investive Gebarung				0,00	0	0,00
SA 2	Saldo (2) Geldfluss aus der investiven Gebarung (33 - 34)				0,00	0	0,00
SA 3	Saldo (3) Nettofinanzierungssaldo (SA 1 + SA 2)				1.024,19	1.000	24,19
Finanzierungstätigkeit							
SU 35	Summe Einzahlungen aus der Finanzierungstätigkeit				0,00	0	0,00
SU 36	Summe Auszahlungen aus der Finanzierungstätigkeit				0,00	0	0,00
SA 4	Saldo (4) Geldfluss aus der Finanzierungstätigkeit (35 - 36)				0,00	0	0,00
SA 5	Saldo (5) Geldfluss aus der voranschlagswirksamen Gebarung (SA 3 + SA 4)				1.024,19	1.000	24,19

A 03	Bauverwaltung	RA2022	VA2022	Differenz	RA2022	VA2022	Differenz
		Ergebnisrechnung			Finanzierungsrechnung		
SA 0 / SA 1	(0) Nettoergebnis (21 - 22) / Saldo (1) Geldfluss aus der operativen Gebarung (31 - 32)	-2.385,01	-2.000	-385,01	-2.385,01	-2.000	-385,01
SA 00	Nettoergebnis nach Zuweisung und Entnahmen von Haushaltsrücklagen (SA 0 +/- SU 23)	-2.385,01	-2.000	-385,01			
SA 2	Saldo (2) Geldfluss aus der investiven Gebarung (33 - 34)				0,00	0	0,00
SA 3	Saldo (3) Nettofinanzierungssaldo (SA 1 + SA 2)				-2.385,01	-2.000	-385,01
SA 4	Saldo (4) Geldfluss aus der Finanzierungstätigkeit (35 - 36)				0,00	0	0,00
SA 5	Saldo (5) Geldfluss aus der voranschlagswirksamen Gebarung (SA 3 + SA 4)				-2.385,01	-2.000	-385,01
UA 031	Amt für Raumordnung und Raumplanung	RA2022	VA2022	Differenz	RA2022	VA2022	Differenz
		Ergebnisrechnung			Finanzierungsrechnung		
SA 0 / SA 1	(0) Nettoergebnis (21 - 22) / Saldo (1) Geldfluss aus der operativen Gebarung (31 - 32)	-2.385,01	-2.000	-385,01	-2.385,01	-2.000	-385,01
SA 00	Nettoergebnis nach Zuweisung und Entnahmen von Haushaltsrücklagen (SA 0 +/- SU 23)	-2.385,01	-2.000	-385,01			
SA 2	Saldo (2) Geldfluss aus der investiven Gebarung (33 - 34)				0,00	0	0,00
SA 3	Saldo (3) Nettofinanzierungssaldo (SA 1 + SA 2)				-2.385,01	-2.000	-385,01
SA 4	Saldo (4) Geldfluss aus der Finanzierungstätigkeit (35 - 36)				0,00	0	0,00
SA 5	Saldo (5) Geldfluss aus der voranschlagswirksamen Gebarung (SA 3 + SA 4)				-2.385,01	-2.000	-385,01

Ansatz 03100 Konto	Amt für Raumordnung und Raumplanung	RA2022	VA2022	Differenz	RA2022	VA2022	Differenz
		Ergebnisrechnung			Finanzierungsrechnung		
Operative Gebarung							
03100 828000	Rückersatz von Ausgaben	46,80	0	46,80	46,80	0	46,80
SU 21 / SU 31	Summe Erträge / Einzahlungen operative Gebarung	46,80	0	46,80	46,80	0	46,80
03100 728000	Flächenwidmungsplan Reinsberg, WebGIS	2.431,81	2.000	431,81	2.431,81	2.000	431,81
SU 22 / SU 32	Summe Aufwendungen / Auszahlungen operative Gebarung	2.431,81	2.000	431,81	2.431,81	2.000	431,81
SA 0 / SA 1	(0) Nettoergebnis (21 - 22) / Saldo (1) Geldfluss aus der operativen Gebarung (31 - 32)	-2.385,01	-2.000	-385,01	-2.385,01	-2.000	-385,01
SU 23	Summe Haushaltsrücklagen	0,00	0	0,00			
SA 00	Nettoergebnis nach Zuweisung und Entnahmen von Haushaltsrücklagen (SA 0 +/- SU 23)	-2.385,01	-2.000	-385,01			
Investive Gebarung							
SU 33	Summe Einzahlungen investive Gebarung				0,00	0	0,00
SU 34	Summe Auszahlungen investive Gebarung				0,00	0	0,00
SA 2	Saldo (2) Geldfluss aus der investiven Gebarung (33 - 34)				0,00	0	0,00
SA 3	Saldo (3) Nettofinanzierungssaldo (SA 1 + SA 2)				-2.385,01	-2.000	-385,01
Finanzierungstätigkeit							
SU 35	Summe Einzahlungen aus der Finanzierungstätigkeit				0,00	0	0,00
SU 36	Summe Auszahlungen aus der Finanzierungstätigkeit				0,00	0	0,00
SA 4	Saldo (4) Geldfluss aus der Finanzierungstätigkeit (35 - 36)				0,00	0	0,00
SA 5	Saldo (5) Geldfluss aus der voranschlagswirksamen Gebarung (SA 3 + SA 4)				-2.385,01	-2.000	-385,01
A 06	Sonstige Maßnahmen	RA2022	VA2022	Differenz	RA2022	VA2022	Differenz
		Ergebnisrechnung			Finanzierungsrechnung		
SA 0 / SA 1	(0) Nettoergebnis (21 - 22) / Saldo (1) Geldfluss aus der operativen Gebarung (31 - 32)	-14.889,06	-14.800	-89,06	-14.889,06	-14.800	-89,06
SA 00	Nettoergebnis nach Zuweisung und Entnahmen von Haushaltsrücklagen (SA 0 +/- SU 23)	-14.889,06	-14.800	-89,06			
SA 2	Saldo (2) Geldfluss aus der investiven Gebarung (33 - 34)				0,00	0	0,00
SA 3	Saldo (3) Nettofinanzierungssaldo (SA 1 + SA 2)				-14.889,06	-14.800	-89,06
SA 4	Saldo (4) Geldfluss aus der Finanzierungstätigkeit (35 - 36)				0,00	0	0,00
SA 5	Saldo (5) Geldfluss aus der voranschlagswirksamen Gebarung (SA 3 + SA 4)				-14.889,06	-14.800	-89,06

UA 060	Beiträge an Verbände, Vereine oder sonstige Organisationen	RA2022	VA2022	Differenz	RA2022	VA2022	Differenz
		Ergebnisrechnung			Finanzierungsrechnung		
SA 0 / SA 1	(0) Nettoergebnis (21 - 22) / Saldo (1) Geldfluss aus der operativen Gebarung (31 - 32)	-12.885,85	-12.900	14,15	-12.885,85	-12.900	14,15
SA 00	Nettoergebnis nach Zuweisung und Entnahmen von Haushaltsrücklagen (SA 0 +/- SU 23)	-12.885,85	-12.900	14,15			
SA 2	Saldo (2) Geldfluss aus der investiven Gebarung (33 - 34)				0,00	0	0,00
SA 3	Saldo (3) Nettofinanzierungssaldo (SA 1 + SA 2)				-12.885,85	-12.900	14,15
SA 4	Saldo (4) Geldfluss aus der Finanzierungstätigkeit (35 - 36)				0,00	0	0,00
SA 5	Saldo (5) Geldfluss aus der voranschlagswirksamen Gebarung (SA 3 + SA 4)				-12.885,85	-12.900	14,15
Ansatz 06000 Konto	Beiträge an Verbände, Vereine oder sonstige Organisationen	RA2022	VA2022	Differenz	RA2022	VA2022	Differenz
		Ergebnisrechnung			Finanzierungsrechnung		
Operative Gebarung							
SU 21 / SU 31	Summe Erträge / Einzahlungen operative Gebarung	0,00	0	0,00	0,00	0	0,00
06000 726000	Beitrag an Gemeindevertreterverbände	12.885,85	12.900	-14,15	12.885,85	12.900	-14,15
SU 22 / SU 32	Summe Aufwendungen / Auszahlungen operative Gebarung	12.885,85	12.900	-14,15	12.885,85	12.900	-14,15
SA 0 / SA 1	(0) Nettoergebnis (21 - 22) / Saldo (1) Geldfluss aus der operativen Gebarung (31 - 32)	-12.885,85	-12.900	14,15	-12.885,85	-12.900	14,15
SU 23	Summe Haushaltsrücklagen	0,00	0	0,00			
SA 00	Nettoergebnis nach Zuweisung und Entnahmen von Haushaltsrücklagen (SA 0 +/- SU 23)	-12.885,85	-12.900	14,15			
Investive Gebarung							
SU 33	Summe Einzahlungen investive Gebarung				0,00	0	0,00
SU 34	Summe Auszahlungen investive Gebarung				0,00	0	0,00
SA 2	Saldo (2) Geldfluss aus der investiven Gebarung (33 - 34)				0,00	0	0,00
SA 3	Saldo (3) Nettofinanzierungssaldo (SA 1 + SA 2)				-12.885,85	-12.900	14,15
Finanzierungstätigkeit							
SU 35	Summe Einzahlungen aus der Finanzierungstätigkeit				0,00	0	0,00
SU 36	Summe Auszahlungen aus der Finanzierungstätigkeit				0,00	0	0,00
SA 4	Saldo (4) Geldfluss aus der Finanzierungstätigkeit (35 - 36)				0,00	0	0,00
SA 5	Saldo (5) Geldfluss aus der voranschlagswirksamen Gebarung (SA 3 + SA 4)				-12.885,85	-12.900	14,15

UA 061	Sonstige Subventionen	RA2022	VA2022	Differenz	RA2022	VA2022	Differenz
		Ergebnisrechnung			Finanzierungsrechnung		
SA 0 / SA 1	(0) Nettoergebnis (21 - 22) / Saldo (1) Geldfluss aus der operativen Gebarung (31 - 32)	0,00	-400	400,00	0,00	-400	400,00
SA 00	Nettoergebnis nach Zuweisung und Entnahmen von Haushaltsrücklagen (SA 0 +/- SU 23)	0,00	-400	400,00			
SA 2	Saldo (2) Geldfluss aus der investiven Gebarung (33 - 34)				0,00	0	0,00
SA 3	Saldo (3) Nettofinanzierungssaldo (SA 1 + SA 2)				0,00	-400	400,00
SA 4	Saldo (4) Geldfluss aus der Finanzierungstätigkeit (35 - 36)				0,00	0	0,00
SA 5	Saldo (5) Geldfluss aus der voranschlagswirksamen Gebarung (SA 3 + SA 4)				0,00	-400	400,00
Ansatz 06100 Konto	Sonstige Subventionen	RA2022	VA2022	Differenz	RA2022	VA2022	Differenz
		Ergebnisrechnung			Finanzierungsrechnung		
Operative Gebarung							
SU 21 / SU 31	Summe Erträge / Einzahlungen operative Gebarung	0,00	0	0,00	0,00	0	0,00
06100 757000	Gemeindebeitrag an Senioren und Andere	0,00	400	-400,00	0,00	400	-400,00
SU 22 / SU 32	Summe Aufwendungen / Auszahlungen operative Gebarung	0,00	400	-400,00	0,00	400	-400,00
SA 0 / SA 1	(0) Nettoergebnis (21 - 22) / Saldo (1) Geldfluss aus der operativen Gebarung (31 - 32)	0,00	-400	400,00	0,00	-400	400,00
SU 23	Summe Haushaltsrücklagen	0,00	0	0,00			
SA 00	Nettoergebnis nach Zuweisung und Entnahmen von Haushaltsrücklagen (SA 0 +/- SU 23)	0,00	-400	400,00			
Investive Gebarung							
SU 33	Summe Einzahlungen investive Gebarung				0,00	0	0,00
SU 34	Summe Auszahlungen investive Gebarung				0,00	0	0,00
SA 2	Saldo (2) Geldfluss aus der investiven Gebarung (33 - 34)				0,00	0	0,00
SA 3	Saldo (3) Nettofinanzierungssaldo (SA 1 + SA 2)				0,00	-400	400,00
Finanzierungstätigkeit							
SU 35	Summe Einzahlungen aus der Finanzierungstätigkeit				0,00	0	0,00
SU 36	Summe Auszahlungen aus der Finanzierungstätigkeit				0,00	0	0,00
SA 4	Saldo (4) Geldfluss aus der Finanzierungstätigkeit (35 - 36)				0,00	0	0,00
SA 5	Saldo (5) Geldfluss aus der voranschlagswirksamen Gebarung (SA 3 + SA 4)				0,00	-400	400,00

UA 062	Ehrungen und Auszeichnungen	RA2022	VA2022	Differenz	RA2022	VA2022	Differenz
		Ergebnisrechnung			Finanzierungsrechnung		
SA 0 / SA 1	(0) Nettoergebnis (21 - 22) / Saldo (1) Geldfluss aus der operativen Gebarung (31 - 32)	-2.003,21	-1.500	-503,21	-2.003,21	-1.500	-503,21
SA 00	Nettoergebnis nach Zuweisung und Entnahmen von Haushaltsrücklagen (SA 0 +/- SU 23)	-2.003,21	-1.500	-503,21			
SA 2	Saldo (2) Geldfluss aus der investiven Gebarung (33 - 34)				0,00	0	0,00
SA 3	Saldo (3) Nettofinanzierungssaldo (SA 1 + SA 2)				-2.003,21	-1.500	-503,21
SA 4	Saldo (4) Geldfluss aus der Finanzierungstätigkeit (35 - 36)				0,00	0	0,00
SA 5	Saldo (5) Geldfluss aus der voranschlagswirksamen Gebarung (SA 3 + SA 4)				-2.003,21	-1.500	-503,21
Ansatz 06200 Konto	Ehrungen und Auszeichnungen	RA2022	VA2022	Differenz	RA2022	VA2022	Differenz
		Ergebnisrechnung			Finanzierungsrechnung		
Operative Gebarung							
SU 21 / SU 31	Summe Erträge / Einzahlungen operative Gebarung	0,00	0	0,00	0,00	0	0,00
06200 728000	Ehrungen, Auszeichnungen, Gratulationen	2.003,21	1.500	503,21	2.003,21	1.500	503,21
SU 22 / SU 32	Summe Aufwendungen / Auszahlungen operative Gebarung	2.003,21	1.500	503,21	2.003,21	1.500	503,21
SA 0 / SA 1	(0) Nettoergebnis (21 - 22) / Saldo (1) Geldfluss aus der operativen Gebarung (31 - 32)	-2.003,21	-1.500	-503,21	-2.003,21	-1.500	-503,21
SU 23	Summe Haushaltsrücklagen	0,00	0	0,00			
SA 00	Nettoergebnis nach Zuweisung und Entnahmen von Haushaltsrücklagen (SA 0 +/- SU 23)	-2.003,21	-1.500	-503,21			
Investive Gebarung							
SU 33	Summe Einzahlungen investive Gebarung				0,00	0	0,00
SU 34	Summe Auszahlungen investive Gebarung				0,00	0	0,00
SA 2	Saldo (2) Geldfluss aus der investiven Gebarung (33 - 34)				0,00	0	0,00
SA 3	Saldo (3) Nettofinanzierungssaldo (SA 1 + SA 2)				-2.003,21	-1.500	-503,21
Finanzierungstätigkeit							
SU 35	Summe Einzahlungen aus der Finanzierungstätigkeit				0,00	0	0,00
SU 36	Summe Auszahlungen aus der Finanzierungstätigkeit				0,00	0	0,00
SA 4	Saldo (4) Geldfluss aus der Finanzierungstätigkeit (35 - 36)				0,00	0	0,00
SA 5	Saldo (5) Geldfluss aus der voranschlagswirksamen Gebarung (SA 3 + SA 4)				-2.003,21	-1.500	-503,21

A 09	Personalbetreuung	RA2022	VA2022	Differenz	RA2022	VA2022	Differenz
		Ergebnisrechnung			Finanzierungsrechnung		
SA 0 / SA 1	(0) Nettoergebnis (21 - 22) / Saldo (1) Geldfluss aus der operativen Gebarung (31 - 32)	-3.465,80	-3.100	-365,80	-3.465,80	-3.100	-365,80
SA 00	Nettoergebnis nach Zuweisung und Entnahmen von Haushaltsrücklagen (SA 0 +/- SU 23)	-3.465,80	-3.100	-365,80			
SA 2	Saldo (2) Geldfluss aus der investiven Gebarung (33 - 34)				0,00	0	0,00
SA 3	Saldo (3) Nettofinanzierungssaldo (SA 1 + SA 2)				-3.465,80	-3.100	-365,80
SA 4	Saldo (4) Geldfluss aus der Finanzierungstätigkeit (35 - 36)				0,00	0	0,00
SA 5	Saldo (5) Geldfluss aus der voranschlagswirksamen Gebarung (SA 3 + SA 4)				-3.465,80	-3.100	-365,80
UA 091	Personalausbildung und Personalfortbildung	RA2022	VA2022	Differenz	RA2022	VA2022	Differenz
		Ergebnisrechnung			Finanzierungsrechnung		
SA 0 / SA 1	(0) Nettoergebnis (21 - 22) / Saldo (1) Geldfluss aus der operativen Gebarung (31 - 32)	-3.465,80	-3.100	-365,80	-3.465,80	-3.100	-365,80
SA 00	Nettoergebnis nach Zuweisung und Entnahmen von Haushaltsrücklagen (SA 0 +/- SU 23)	-3.465,80	-3.100	-365,80			
SA 2	Saldo (2) Geldfluss aus der investiven Gebarung (33 - 34)				0,00	0	0,00
SA 3	Saldo (3) Nettofinanzierungssaldo (SA 1 + SA 2)				-3.465,80	-3.100	-365,80
SA 4	Saldo (4) Geldfluss aus der Finanzierungstätigkeit (35 - 36)				0,00	0	0,00
SA 5	Saldo (5) Geldfluss aus der voranschlagswirksamen Gebarung (SA 3 + SA 4)				-3.465,80	-3.100	-365,80

Ansatz 09100 Konto	Personalausbildung und Personalfortbildung	RA2022	VA2022	Differenz	RA2022	VA2022	Differenz
		Ergebnisrechnung			Finanzierungsrechnung		
Operative Gebarung							
SU 21 / SU 31	Summe Erträge / Einzahlungen operative Gebarung	0,00	0	0,00	0,00	0	0,00
09100 728000	Personalausbildung u. Personal fortbildung	3.465,80	3.100	365,80	3.465,80	3.100	365,80
SU 22 / SU 32	Summe Aufwendungen / Auszahlungen operative Gebarung	3.465,80	3.100	365,80	3.465,80	3.100	365,80
SA 0 / SA 1	(0) Nettoergebnis (21 - 22) / Saldo (1) Geldfluss aus der operativen Gebarung (31 - 32)	-3.465,80	-3.100	-365,80	-3.465,80	-3.100	-365,80
SU 23	Summe Haushaltsrücklagen	0,00	0	0,00			
SA 00	Nettoergebnis nach Zuweisung und Entnahmen von Haushaltsrücklagen (SA 0 +/- SU 23)	-3.465,80	-3.100	-365,80			
Investive Gebarung							
SU 33	Summe Einzahlungen investive Gebarung				0,00	0	0,00
SU 34	Summe Auszahlungen investive Gebarung				0,00	0	0,00
SA 2	Saldo (2) Geldfluss aus der investiven Gebarung (33 - 34)				0,00	0	0,00
SA 3	Saldo (3) Nettofinanzierungssaldo (SA 1 + SA 2)				-3.465,80	-3.100	-365,80
Finanzierungstätigkeit							
SU 35	Summe Einzahlungen aus der Finanzierungstätigkeit				0,00	0	0,00
SU 36	Summe Auszahlungen aus der Finanzierungstätigkeit				0,00	0	0,00
SA 4	Saldo (4) Geldfluss aus der Finanzierungstätigkeit (35 - 36)				0,00	0	0,00
SA 5	Saldo (5) Geldfluss aus der voranschlagswirksamen Gebarung (SA 3 + SA 4)				-3.465,80	-3.100	-365,80

Detailnachweis der Konten

Einzelplan 1	Öffentliche Ordnung und Sicherheit (Länder und Gemeinden)	RA2022	VA2022	Differenz	RA2022	VA2022	Differenz
		Ergebnisrechnung			Finanzierungsrechnung		
SA 0 / SA 1	(0) Nettoergebnis (21 - 22) / Saldo (1) Geldfluss aus der operativen Gebarung (31 - 32)	-43.113,04	-22.200	-20.913,04	-11.251,03	-10.300	-951,03
SA 00	Nettoergebnis nach Zuweisung und Entnahmen von Haushaltsrücklagen (SA 0 +/- SU 23)	-81.308,42	-22.200	-59.108,42			
SA 2	Saldo (2) Geldfluss aus der investiven Gebarung (33 - 34)				-143.084,65	-180.600	37.515,35
SA 3	Saldo (3) Nettofinanzierungssaldo (SA 1 + SA 2)				-154.335,68	-190.900	36.564,32
SA 4	Saldo (4) Geldfluss aus der Finanzierungstätigkeit (35 - 36)				178.089,80	174.600	3.489,80
SA 5	Saldo (5) Geldfluss aus der voranschlagswirksamen Gebarung (SA 3 + SA 4)				23.754,12	-16.300	40.054,12
A 12	Sicherheitspolizei	RA2022	VA2022	Differenz	RA2022	VA2022	Differenz
		Ergebnisrechnung			Finanzierungsrechnung		
SA 0 / SA 1	(0) Nettoergebnis (21 - 22) / Saldo (1) Geldfluss aus der operativen Gebarung (31 - 32)	35,00	200	-165,00	35,00	200	-165,00
SA 00	Nettoergebnis nach Zuweisung und Entnahmen von Haushaltsrücklagen (SA 0 +/- SU 23)	35,00	200	-165,00			
SA 2	Saldo (2) Geldfluss aus der investiven Gebarung (33 - 34)				0,00	0	0,00
SA 3	Saldo (3) Nettofinanzierungssaldo (SA 1 + SA 2)				35,00	200	-165,00
SA 4	Saldo (4) Geldfluss aus der Finanzierungstätigkeit (35 - 36)				0,00	0	0,00
SA 5	Saldo (5) Geldfluss aus der voranschlagswirksamen Gebarung (SA 3 + SA 4)				35,00	200	-165,00
UA 129	Sonstige Einrichtungen und Maßnahmen	RA2022	VA2022	Differenz	RA2022	VA2022	Differenz
		Ergebnisrechnung			Finanzierungsrechnung		
SA 0 / SA 1	(0) Nettoergebnis (21 - 22) / Saldo (1) Geldfluss aus der operativen Gebarung (31 - 32)	35,00	200	-165,00	35,00	200	-165,00
SA 00	Nettoergebnis nach Zuweisung und Entnahmen von Haushaltsrücklagen (SA 0 +/- SU 23)	35,00	200	-165,00			
SA 2	Saldo (2) Geldfluss aus der investiven Gebarung (33 - 34)				0,00	0	0,00
SA 3	Saldo (3) Nettofinanzierungssaldo (SA 1 + SA 2)				35,00	200	-165,00
SA 4	Saldo (4) Geldfluss aus der Finanzierungstätigkeit (35 - 36)				0,00	0	0,00
SA 5	Saldo (5) Geldfluss aus der voranschlagswirksamen Gebarung (SA 3 + SA 4)				35,00	200	-165,00

Ansatz 12900 Konto	Sonstige Einrichtungen und Maßnahmen	RA2022	VA2022	Differenz	RA2022	VA2022	Differenz
		Ergebnisrechnung			Finanzierungsrechnung		
Operative Gebarung							
12900 868000	Ortspolizeistrafen und Bußen	35,00	200	-165,00	35,00	200	-165,00
SU 21 / SU 31	Summe Erträge / Einzahlungen operative Gebarung	35,00	200	-165,00	35,00	200	-165,00
SU 22 / SU 32	Summe Aufwendungen / Auszahlungen operative Gebarung	0,00	0	0,00	0,00	0	0,00
SA 0 / SA 1	(0) Nettoergebnis (21 - 22) / Saldo (1) Geldfluss aus der operativen Gebarung (31 - 32)	35,00	200	-165,00	35,00	200	-165,00
SU 23	Summe Haushaltsrücklagen	0,00	0	0,00			
SA 00	Nettoergebnis nach Zuweisung und Entnahmen von Haushaltsrücklagen (SA 0 +/- SU 23)	35,00	200	-165,00			
Investive Gebarung							
SU 33	Summe Einzahlungen investive Gebarung				0,00	0	0,00
SU 34	Summe Auszahlungen investive Gebarung				0,00	0	0,00
SA 2	Saldo (2) Geldfluss aus der investiven Gebarung (33 - 34)				0,00	0	0,00
SA 3	Saldo (3) Nettofinanzierungssaldo (SA 1 + SA 2)				35,00	200	-165,00
Finanzierungstätigkeit							
SU 35	Summe Einzahlungen aus der Finanzierungstätigkeit				0,00	0	0,00
SU 36	Summe Auszahlungen aus der Finanzierungstätigkeit				0,00	0	0,00
SA 4	Saldo (4) Geldfluss aus der Finanzierungstätigkeit (35 - 36)				0,00	0	0,00
SA 5	Saldo (5) Geldfluss aus der voranschlagswirksamen Gebarung (SA 3 + SA 4)				35,00	200	-165,00
A 13	Sonderpolizei	RA2022	VA2022	Differenz	RA2022	VA2022	Differenz
		Ergebnisrechnung			Finanzierungsrechnung		
SA 0 / SA 1	(0) Nettoergebnis (21 - 22) / Saldo (1) Geldfluss aus der operativen Gebarung (31 - 32)	-1.139,19	-1.500	360,81	-1.139,19	-1.500	360,81
SA 00	Nettoergebnis nach Zuweisung und Entnahmen von Haushaltsrücklagen (SA 0 +/- SU 23)	-1.139,19	-1.500	360,81			
SA 2	Saldo (2) Geldfluss aus der investiven Gebarung (33 - 34)				0,00	0	0,00
SA 3	Saldo (3) Nettofinanzierungssaldo (SA 1 + SA 2)				-1.139,19	-1.500	360,81
SA 4	Saldo (4) Geldfluss aus der Finanzierungstätigkeit (35 - 36)				0,00	0	0,00
SA 5	Saldo (5) Geldfluss aus der voranschlagswirksamen Gebarung (SA 3 + SA 4)				-1.139,19	-1.500	360,81

UA 131	Bau- und Feuerpolizei	RA2022	VA2022	Differenz	RA2022	VA2022	Differenz
		Ergebnisrechnung			Finanzierungsrechnung		
SA 0 / SA 1	(0) Nettoergebnis (21 - 22) / Saldo (1) Geldfluss aus der operativen Gebarung (31 - 32)	-676,17	-1.000	323,83	-676,17	-1.000	323,83
SA 00	Nettoergebnis nach Zuweisung und Entnahmen von Haushaltsrücklagen (SA 0 +/- SU 23)	-676,17	-1.000	323,83			
SA 2	Saldo (2) Geldfluss aus der investiven Gebarung (33 - 34)				0,00	0	0,00
SA 3	Saldo (3) Nettofinanzierungssaldo (SA 1 + SA 2)				-676,17	-1.000	323,83
SA 4	Saldo (4) Geldfluss aus der Finanzierungstätigkeit (35 - 36)				0,00	0	0,00
SA 5	Saldo (5) Geldfluss aus der voranschlagswirksamen Gebarung (SA 3 + SA 4)				-676,17	-1.000	323,83
Ansatz 13100 Konto	Bau- und Feuerpolizei	RA2022	VA2022	Differenz	RA2022	VA2022	Differenz
		Ergebnisrechnung			Finanzierungsrechnung		
Operative Gebarung							
13100 816000	Ersatz der Sachverständigenhonorare	2.226,02	2.500	-273,98	2.226,02	2.500	-273,98
SU 21 / SU 31	Summe Erträge / Einzahlungen operative Gebarung	2.226,02	2.500	-273,98	2.226,02	2.500	-273,98
13100 640000	Rechts- und Beratungsaufwand	2.902,19	3.500	-597,81	2.902,19	3.500	-597,81
SU 22 / SU 32	Summe Aufwendungen / Auszahlungen operative Gebarung	2.902,19	3.500	-597,81	2.902,19	3.500	-597,81
SA 0 / SA 1	(0) Nettoergebnis (21 - 22) / Saldo (1) Geldfluss aus der operativen Gebarung (31 - 32)	-676,17	-1.000	323,83	-676,17	-1.000	323,83
SU 23	Summe Haushaltsrücklagen	0,00	0	0,00			
SA 00	Nettoergebnis nach Zuweisung und Entnahmen von Haushaltsrücklagen (SA 0 +/- SU 23)	-676,17	-1.000	323,83			
Investive Gebarung							
SU 33	Summe Einzahlungen investive Gebarung				0,00	0	0,00
SU 34	Summe Auszahlungen investive Gebarung				0,00	0	0,00
SA 2	Saldo (2) Geldfluss aus der investiven Gebarung (33 - 34)				0,00	0	0,00
SA 3	Saldo (3) Nettofinanzierungssaldo (SA 1 + SA 2)				-676,17	-1.000	323,83
Finanzierungstätigkeit							
SU 35	Summe Einzahlungen aus der Finanzierungstätigkeit				0,00	0	0,00
SU 36	Summe Auszahlungen aus der Finanzierungstätigkeit				0,00	0	0,00
SA 4	Saldo (4) Geldfluss aus der Finanzierungstätigkeit (35 - 36)				0,00	0	0,00
SA 5	Saldo (5) Geldfluss aus der voranschlagswirksamen Gebarung (SA 3 + SA 4)				-676,17	-1.000	323,83

UA 133	Veterinärpolizei	RA2022	VA2022	Differenz	RA2022	VA2022	Differenz
		Ergebnisrechnung			Finanzierungsrechnung		
SA 0 / SA 1	(0) Nettoergebnis (21 - 22) / Saldo (1) Geldfluss aus der operativen Gebarung (31 - 32)	-463,02	-500	36,98	-463,02	-500	36,98
SA 00	Nettoergebnis nach Zuweisung und Entnahmen von Haushaltsrücklagen (SA 0 +/- SU 23)	-463,02	-500	36,98			
SA 2	Saldo (2) Geldfluss aus der investiven Gebarung (33 - 34)				0,00	0	0,00
SA 3	Saldo (3) Nettofinanzierungssaldo (SA 1 + SA 2)				-463,02	-500	36,98
SA 4	Saldo (4) Geldfluss aus der Finanzierungstätigkeit (35 - 36)				0,00	0	0,00
SA 5	Saldo (5) Geldfluss aus der voranschlagswirksamen Gebarung (SA 3 + SA 4)				-463,02	-500	36,98
Ansatz 13300 Konto	Veterinärpolizei	RA2022	VA2022	Differenz	RA2022	VA2022	Differenz
		Ergebnisrechnung			Finanzierungsrechnung		
Operative Gebarung							
13300 808000	Erlöse für Hundemarken	2,00	0	2,00	2,00	0	2,00
SU 21 / SU 31	Summe Erträge / Einzahlungen operative Gebarung	2,00	0	2,00	2,00	0	2,00
13300 729000	Sonstige Ausgaben Tierseuchena bwehr	465,02	500	-34,98	465,02	500	-34,98
SU 22 / SU 32	Summe Aufwendungen / Auszahlungen operative Gebarung	465,02	500	-34,98	465,02	500	-34,98
SA 0 / SA 1	(0) Nettoergebnis (21 - 22) / Saldo (1) Geldfluss aus der operativen Gebarung (31 - 32)	-463,02	-500	36,98	-463,02	-500	36,98
SU 23	Summe Haushaltsrücklagen	0,00	0	0,00			
SA 00	Nettoergebnis nach Zuweisung und Entnahmen von Haushaltsrücklagen (SA 0 +/- SU 23)	-463,02	-500	36,98			
Investive Gebarung							
SU 33	Summe Einzahlungen investive Gebarung				0,00	0	0,00
SU 34	Summe Auszahlungen investive Gebarung				0,00	0	0,00
SA 2	Saldo (2) Geldfluss aus der investiven Gebarung (33 - 34)				0,00	0	0,00
SA 3	Saldo (3) Nettofinanzierungssaldo (SA 1 + SA 2)				-463,02	-500	36,98
Finanzierungstätigkeit							
SU 35	Summe Einzahlungen aus der Finanzierungstätigkeit				0,00	0	0,00
SU 36	Summe Auszahlungen aus der Finanzierungstätigkeit				0,00	0	0,00
SA 4	Saldo (4) Geldfluss aus der Finanzierungstätigkeit (35 - 36)				0,00	0	0,00
SA 5	Saldo (5) Geldfluss aus der voranschlagswirksamen Gebarung (SA 3 + SA 4)				-463,02	-500	36,98

A 16		RA2022	VA2022	Differenz	RA2022	VA2022	Differenz
Feuerwehrwesen		Ergebnisrechnung			Finanzierungsrechnung		
SA 0 / SA 1	(0) Nettoergebnis (21 - 22) / Saldo (1) Geldfluss aus der operativen Gebarung (31 - 32)	-41.788,14	-20.700	-21.088,14	-9.926,13	-8.800	-1.126,13
SA 00	Nettoergebnis nach Zuweisung und Entnahmen von Haushaltsrücklagen (SA 0 +/- SU 23)	-79.983,52	-20.700	-59.283,52			
SA 2	Saldo (2) Geldfluss aus der investiven Gebarung (33 - 34)				-143.084,65	-180.600	37.515,35
SA 3	Saldo (3) Nettofinanzierungssaldo (SA 1 + SA 2)				-153.010,78	-189.400	36.389,22
SA 4	Saldo (4) Geldfluss aus der Finanzierungstätigkeit (35 - 36)				178.089,80	174.600	3.489,80
SA 5	Saldo (5) Geldfluss aus der voranschlagswirksamen Gebarung (SA 3 + SA 4)				25.079,02	-14.800	39.879,02
UA 163		RA2022	VA2022	Differenz	RA2022	VA2022	Differenz
Freiwillige Feuerwehren		Ergebnisrechnung			Finanzierungsrechnung		
SA 0 / SA 1	(0) Nettoergebnis (21 - 22) / Saldo (1) Geldfluss aus der operativen Gebarung (31 - 32)	-41.788,14	-20.700	-21.088,14	-9.926,13	-8.800	-1.126,13
SA 00	Nettoergebnis nach Zuweisung und Entnahmen von Haushaltsrücklagen (SA 0 +/- SU 23)	-79.983,52	-20.700	-59.283,52			
SA 2	Saldo (2) Geldfluss aus der investiven Gebarung (33 - 34)				-143.084,65	-180.600	37.515,35
SA 3	Saldo (3) Nettofinanzierungssaldo (SA 1 + SA 2)				-153.010,78	-189.400	36.389,22
SA 4	Saldo (4) Geldfluss aus der Finanzierungstätigkeit (35 - 36)				178.089,80	174.600	3.489,80
SA 5	Saldo (5) Geldfluss aus der voranschlagswirksamen Gebarung (SA 3 + SA 4)				25.079,02	-14.800	39.879,02
Ansatz 16300 Konto		RA2022	VA2022	Differenz	RA2022	VA2022	Differenz
Freiwillige Feuerwehren		Ergebnisrechnung			Finanzierungsrechnung		
Operative Gebarung							
16300 813000	Erträge aus der Auflösung von Investitionszuschüssen (Kapitaltransfers)	9.675,00	100	9.575,00			
16300 828000	Feuerwehr Rückersätze Heizung	787,08	700	87,08	787,08	700	87,08
16300 829910	Zuführung/Rückführung	0,00	1.700	-1.700,00	0,00	1.700	-1.700,00
16300 829960	Sonstige Erträge Überschuss	0,00	2.900	-2.900,00	0,00	2.900	-2.900,00
16300 861000	Transfers von Ländern, Landesfonds und Landeskammern	106,88	0	106,88	106,88	0	106,88
SU 21 / SU 31	Summe Erträge / Einzahlungen operative Gebarung	10.568,96	5.400	5.168,96	893,96	5.300	-4.406,04
16300 400000	Ankauf Ausrüstung Atemschutz und Diverses	0,00	200	-200,00	0,00	200	-200,00
16300 451000	Beheizung FF Haus	1.507,14	700	807,14	1.507,14	700	807,14
16300 614000	Instandhaltung FF Haus	0,00	500	-500,00	0,00	500	-500,00
16300 650000	Zinsen für Finanzschulden in Euro	378,93	600	-221,07	378,93	600	-221,07
16300 670000	Versicherungen	780,54	0	780,54	780,54	0	780,54
16300 680300	Planmäßige Abschreibung	12.004,40	12.000	4,40			
16300 680600	Planmäßige Abschreibung	23.173,48	0	23.173,48			
16300 680700	Planmäßige Abschreibung	6.359,13	0	6.359,13			
16300 729910	Rückführung/Zuführung	0,00	1.700	-1.700,00	0,00	1.700	-1.700,00
16300 729960	Sonstige Aufwendungen Überschuss	0,00	2.900	-2.900,00	0,00	2.900	-2.900,00
16300 754000	Gemeindesubvention an Freiw. Feuerwehr	8.153,48	7.500	653,48	8.153,48	7.500	653,48

Ansatz 16300	Freiwillige Feuerwehren	RA2022	VA2022	Differenz	RA2022	VA2022	Differenz
Konto		Ergebnisrechnung			Finanzierungsrechnung		
SU 22 / SU 32	Summe Aufwendungen / Auszahlungen operative Gebarung	52.357,10	26.100	26.257,10	10.820,09	14.100	-3.279,91
SA 0 / SA 1	(0) Nettoergebnis (21 - 22) / Saldo (1) Geldfluss aus der operativen Gebarung (31 - 32)	-41.788,14	-20.700	-21.088,14	-9.926,13	-8.800	-1.126,13
16300 794001	Zuweisung an zweckgebundene Haushaltsrücklagen	38.195,38	0	38.195,38			
SU 23	Summe Haushaltsrücklagen	-38.195,38	0	-38.195,38			
SA 00	Nettoergebnis nach Zuweisung und Entnahmen von Haushaltsrücklagen (SA 0 +/- SU 23)	-79.983,52	-20.700	-59.283,52			
Investive Gebarung							
16300 301000	Kapitaltransfers von Ländern, Landesfonds und Landeskammern				39.449,96	35.500	3.949,96
16300 303200	Kapitaltransfers von sonstigen Trägern des öffentlichen Rechts und Sozialversicherungsträgern				36.000,00	0	36.000,00
SU 33	Summe Einzahlungen investive Gebarung				75.449,96	35.500	39.949,96
16300 042000	Amts-, Betriebs- und Geschäftsausstattung				2.402,57	0	2.402,57
16300 062000	Im Bau befindliche technische Anlagen/Fahrzeuge/Maschinen				212.444,44	212.400	44,44
16300 063000	Im Bau befindliche Anlagen (Amts-, Betriebs- und Geschäftsausstattung)				3.687,60	3.700	-12,40
SU 34	Summe Auszahlungen investive Gebarung				218.534,61	216.100	2.434,61
SA 2	Saldo (2) Geldfluss aus der investiven Gebarung (33 - 34)				-143.084,65	-180.600	37.515,35
SA 3	Saldo (3) Nettofinanzierungssaldo (SA 1 + SA 2)				-153.010,78	-189.400	36.389,22
Finanzierungstätigkeit							
16300 346100	Investitionsdarlehen von Unternehmen (ohne Finanzunternehmen) und anderen				181.800,00	181.800	0,00
SU 35	Summe Einzahlungen aus der Finanzierungstätigkeit				181.800,00	181.800	0,00
16300 346100	Investitionsdarlehen von Unternehmen (ohne Finanzunternehmen) und anderen				3.710,20	7.200	-3.489,80
SU 36	Summe Auszahlungen aus der Finanzierungstätigkeit				3.710,20	7.200	-3.489,80
SA 4	Saldo (4) Geldfluss aus der Finanzierungstätigkeit (35 - 36)				178.089,80	174.600	3.489,80
SA 5	Saldo (5) Geldfluss aus der voranschlagswirksamen Gebarung (SA 3 + SA 4)				25.079,02	-14.800	39.879,02

A 18	Landesverteidigung	RA2022	VA2022	Differenz	RA2022	VA2022	Differenz
		Ergebnisrechnung			Finanzierungsrechnung		
SA 0 / SA 1	(0) Nettoergebnis (21 - 22) / Saldo (1) Geldfluss aus der operativen Gebarung (31 - 32)	-220,71	-200	-20,71	-220,71	-200	-20,71
SA 00	Nettoergebnis nach Zuweisung und Entnahmen von Haushaltsrücklagen (SA 0 +/- SU 23)	-220,71	-200	-20,71			
SA 2	Saldo (2) Geldfluss aus der investiven Gebarung (33 - 34)				0,00	0	0,00
SA 3	Saldo (3) Nettofinanzierungssaldo (SA 1 + SA 2)				-220,71	-200	-20,71
SA 4	Saldo (4) Geldfluss aus der Finanzierungstätigkeit (35 - 36)				0,00	0	0,00
SA 5	Saldo (5) Geldfluss aus der voranschlagswirksamen Gebarung (SA 3 + SA 4)				-220,71	-200	-20,71
UA 180	Zivilschutz	RA2022	VA2022	Differenz	RA2022	VA2022	Differenz
		Ergebnisrechnung			Finanzierungsrechnung		
SA 0 / SA 1	(0) Nettoergebnis (21 - 22) / Saldo (1) Geldfluss aus der operativen Gebarung (31 - 32)	-220,71	-200	-20,71	-220,71	-200	-20,71
SA 00	Nettoergebnis nach Zuweisung und Entnahmen von Haushaltsrücklagen (SA 0 +/- SU 23)	-220,71	-200	-20,71			
SA 2	Saldo (2) Geldfluss aus der investiven Gebarung (33 - 34)				0,00	0	0,00
SA 3	Saldo (3) Nettofinanzierungssaldo (SA 1 + SA 2)				-220,71	-200	-20,71
SA 4	Saldo (4) Geldfluss aus der Finanzierungstätigkeit (35 - 36)				0,00	0	0,00
SA 5	Saldo (5) Geldfluss aus der voranschlagswirksamen Gebarung (SA 3 + SA 4)				-220,71	-200	-20,71

Ansatz 18000 Konto	Zivilschutz	RA2022	VA2022	Differenz	RA2022	VA2022	Differenz
		Ergebnisrechnung			Finanzierungsrechnung		
Operative Gebarung							
SU 21 / SU 31	Summe Erträge / Einzahlungen operative Gebarung	0,00	0	0,00	0,00	0	0,00
18000 726000	Mitgliedsbeitrag an Zivilschutz zverband	220,71	200	20,71	220,71	200	20,71
SU 22 / SU 32	Summe Aufwendungen / Auszahlungen operative Gebarung	220,71	200	20,71	220,71	200	20,71
SA 0 / SA 1	(0) Nettoergebnis (21 - 22) / Saldo (1) Geldfluss aus der operativen Gebarung (31 - 32)	-220,71	-200	-20,71	-220,71	-200	-20,71
SU 23	Summe Haushaltsrücklagen	0,00	0	0,00			
SA 00	Nettoergebnis nach Zuweisung und Entnahmen von Haushaltsrücklagen (SA 0 +/- SU 23)	-220,71	-200	-20,71			
Investive Gebarung							
SU 33	Summe Einzahlungen investive Gebarung				0,00	0	0,00
SU 34	Summe Auszahlungen investive Gebarung				0,00	0	0,00
SA 2	Saldo (2) Geldfluss aus der investiven Gebarung (33 - 34)				0,00	0	0,00
SA 3	Saldo (3) Nettofinanzierungssaldo (SA 1 + SA 2)				-220,71	-200	-20,71
Finanzierungstätigkeit							
SU 35	Summe Einzahlungen aus der Finanzierungstätigkeit				0,00	0	0,00
SU 36	Summe Auszahlungen aus der Finanzierungstätigkeit				0,00	0	0,00
SA 4	Saldo (4) Geldfluss aus der Finanzierungstätigkeit (35 - 36)				0,00	0	0,00
SA 5	Saldo (5) Geldfluss aus der voranschlagswirksamen Gebarung (SA 3 + SA 4)				-220,71	-200	-20,71

Detailnachweis der Konten

Einzelplan 2	Unterricht, Erziehung, Sport und Wissenschaft (Länder und Gemeinden)	RA2022	VA2022	Differenz	RA2022	VA2022	Differenz
		Ergebnisrechnung			Finanzierungsrechnung		
SA 0 / SA 1	(0) Nettoergebnis (21 - 22) / Saldo (1) Geldfluss aus der operativen Gebarung (31 - 32)	-450.628,98	-367.700	-82.928,98	-354.592,41	-335.000	-19.592,41
SA 00	Nettoergebnis nach Zuweisung und Entnahmen von Haushaltsrücklagen (SA 0 +/- SU 23)	-450.628,98	-367.700	-82.928,98			
SA 2	Saldo (2) Geldfluss aus der investiven Gebarung (33 - 34)				-208.626,73	1.837.800	-2.046.426,73
SA 3	Saldo (3) Nettofinanzierungssaldo (SA 1 + SA 2)				-563.219,14	1.502.800	-2.066.019,14
SA 4	Saldo (4) Geldfluss aus der Finanzierungstätigkeit (35 - 36)				0,00	-2.054.500	2.054.500,00
SA 5	Saldo (5) Geldfluss aus der voranschlagswirksamen Gebarung (SA 3 + SA 4)				-563.219,14	-551.700	-11.519,14
A 21	Allgemeinbildender Unterricht	RA2022	VA2022	Differenz	RA2022	VA2022	Differenz
		Ergebnisrechnung			Finanzierungsrechnung		
SA 0 / SA 1	(0) Nettoergebnis (21 - 22) / Saldo (1) Geldfluss aus der operativen Gebarung (31 - 32)	-210.179,99	-206.900	-3.279,99	-196.368,93	-193.100	-3.268,93
SA 00	Nettoergebnis nach Zuweisung und Entnahmen von Haushaltsrücklagen (SA 0 +/- SU 23)	-210.179,99	-206.900	-3.279,99			
SA 2	Saldo (2) Geldfluss aus der investiven Gebarung (33 - 34)				-3.349,44	-11.700	8.350,56
SA 3	Saldo (3) Nettofinanzierungssaldo (SA 1 + SA 2)				-199.718,37	-204.800	5.081,63
SA 4	Saldo (4) Geldfluss aus der Finanzierungstätigkeit (35 - 36)				0,00	0	0,00
SA 5	Saldo (5) Geldfluss aus der voranschlagswirksamen Gebarung (SA 3 + SA 4)				-199.718,37	-204.800	5.081,63
UA 210	Allgemeinbildende Pflichtschulen, gemeinsame Kosten	RA2022	VA2022	Differenz	RA2022	VA2022	Differenz
		Ergebnisrechnung			Finanzierungsrechnung		
SA 0 / SA 1	(0) Nettoergebnis (21 - 22) / Saldo (1) Geldfluss aus der operativen Gebarung (31 - 32)	-125,00	-300	175,00	-125,00	-300	175,00
SA 00	Nettoergebnis nach Zuweisung und Entnahmen von Haushaltsrücklagen (SA 0 +/- SU 23)	-125,00	-300	175,00			
SA 2	Saldo (2) Geldfluss aus der investiven Gebarung (33 - 34)				0,00	0	0,00
SA 3	Saldo (3) Nettofinanzierungssaldo (SA 1 + SA 2)				-125,00	-300	175,00
SA 4	Saldo (4) Geldfluss aus der Finanzierungstätigkeit (35 - 36)				0,00	0	0,00
SA 5	Saldo (5) Geldfluss aus der voranschlagswirksamen Gebarung (SA 3 + SA 4)				-125,00	-300	175,00

Ansatz 21000 Konto	Allgemeinbildende Pflichtschul en, gemeinsame Kosten	RA2022	VA2022	Differenz	RA2022	VA2022	Differenz
		Ergebnisrechnung			Finanzierungsrechnung		
Operative Gebarung							
SU 21 / SU 31	Summe Erträge / Einzahlungen operative Gebarung	0,00	0	0,00	0,00	0	0,00
21000 768000	Förderbeitrag mehrtägige Schulveranstaltungen	125,00	300	-175,00	125,00	300	-175,00
SU 22 / SU 32	Summe Aufwendungen / Auszahlungen operative Gebarung	125,00	300	-175,00	125,00	300	-175,00
SA 0 / SA 1	(0) Nettoergebnis (21 - 22) / Saldo (1) Geldfluss aus der operativen Gebarung (31 - 32)	-125,00	-300	175,00	-125,00	-300	175,00
SU 23	Summe Haushaltsrücklagen	0,00	0	0,00			
SA 00	Nettoergebnis nach Zuweisung und Entnahmen von Haushaltsrücklagen (SA 0 +/- SU 23)	-125,00	-300	175,00			
Investive Gebarung							
SU 33	Summe Einzahlungen investive Gebarung				0,00	0	0,00
SU 34	Summe Auszahlungen investive Gebarung				0,00	0	0,00
SA 2	Saldo (2) Geldfluss aus der investiven Gebarung (33 - 34)				0,00	0	0,00
SA 3	Saldo (3) Nettofinanzierungssaldo (SA 1 + SA 2)				-125,00	-300	175,00
Finanzierungstätigkeit							
SU 35	Summe Einzahlungen aus der Finanzierungstätigkeit				0,00	0	0,00
SU 36	Summe Auszahlungen aus der Finanzierungstätigkeit				0,00	0	0,00
SA 4	Saldo (4) Geldfluss aus der Finanzierungstätigkeit (35 - 36)				0,00	0	0,00
SA 5	Saldo (5) Geldfluss aus der voranschlagswirksamen Gebarung (SA 3 + SA 4)				-125,00	-300	175,00
UA 211	Volksschulen	RA2022	VA2022	Differenz	RA2022	VA2022	Differenz
		Ergebnisrechnung			Finanzierungsrechnung		
SA 0 / SA 1	(0) Nettoergebnis (21 - 22) / Saldo (1) Geldfluss aus der operativen Gebarung (31 - 32)	-108.325,13	-106.300	-2.025,13	-94.514,07	-92.500	-2.014,07
SA 00	Nettoergebnis nach Zuweisung und Entnahmen von Haushaltsrücklagen (SA 0 +/- SU 23)	-108.325,13	-106.300	-2.025,13			
SA 2	Saldo (2) Geldfluss aus der investiven Gebarung (33 - 34)				-3.349,44	-11.700	8.350,56
SA 3	Saldo (3) Nettofinanzierungssaldo (SA 1 + SA 2)				-97.863,51	-104.200	6.336,49
SA 4	Saldo (4) Geldfluss aus der Finanzierungstätigkeit (35 - 36)				0,00	0	0,00
SA 5	Saldo (5) Geldfluss aus der voranschlagswirksamen Gebarung (SA 3 + SA 4)				-97.863,51	-104.200	6.336,49
Ansatz 21100 Konto	Volksschulen	RA2022	VA2022	Differenz	RA2022	VA2022	Differenz
		Ergebnisrechnung			Finanzierungsrechnung		
Operative Gebarung							
21100 813000	Erträge aus der Auflösung von Investitionszuschüssen (Kapitaltransfers)	11.249,76	11.200	49,76			
21100 817500	Erträge aus der Auflösung von sonstigen Rückstellungen	410,00	0	410,00			

Ansatz 21100 Konto	Volksschulen	RA2022	VA2022	Differenz	RA2022	VA2022	Differenz
		Ergebnisrechnung			Finanzierungsrechnung		
21100 829910	Zuführung/Rückführung	0,00	5.200	-5.200,00	0,00	5.200	-5.200,00
21100 829960	Sonstige Erträge - IST Überschuss	0,00	5.200	-5.200,00	0,00	5.200	-5.200,00
SU 21 / SU 31	Summe Erträge / Einzahlungen operative Gebarung	11.659,76	21.600	-9.940,24	0,00	10.400	-10.400,00
21100 400000	Geringwertige Wirtschaftsgüter (GWG)	3.641,38	3.000	641,38	3.641,38	3.000	641,38
21100 454000	Reinigungsmittel	812,92	1.000	-187,08	812,92	1.000	-187,08
21100 456000	Schreib-, Zeichen- und sonst. Büromittel	3.608,40	2.700	908,40	3.608,40	2.700	908,40
21100 457000	Gesetzblätter, Zeitschriften, Formulare	567,75	1.000	-432,25	567,75	1.000	-432,25
21100 459000	Sonstige Verbrauchsgüter	671,90	900	-228,10	671,90	900	-228,10
21100 511000	Geldbezüge f. Vertragsbed. II Schulwart	46.787,38	45.500	1.287,38	46.787,38	45.500	1.287,38
21100 565000	Mehrleistungsvergütungen	771,10	500	271,10	771,10	500	271,10
21100 580000	DGB z. Ausgleichsf. Finanzamt S schulwart	1.854,74	1.800	54,74	1.854,74	1.800	54,74
21100 582000	DGB zur sozialen Sicherheit Sc hulwart	10.197,77	9.900	297,77	10.197,77	9.900	297,77
21100 592000	Dotierung von Rückstellungen f ür Jubiläumszuwendungen	0,00	200	-200,00			
21100 600000	Energiebezüge - Strom	2.122,21	1.800	322,21	2.122,21	1.800	322,21
21100 600100	Energiebezüge - Fernwärme	10.513,65	11.000	-486,35	10.513,65	11.000	-486,35
21100 614000	Instandhaltung des Gebäudes	924,57	1.000	-75,43	924,57	1.000	-75,43
21100 618000	Instandhaltung der Schuleinric htung	501,13	1.000	-498,87	501,13	1.000	-498,87
21100 630000	Porto	0,00	100	-100,00	0,00	100	-100,00
21100 631000	Telefon, Telegraf, Telex	891,26	1.100	-208,74	891,26	1.100	-208,74
21100 670000	Versicherungen Feuervers. u. H aftpflicht	1.308,42	1.500	-191,58	1.308,42	1.500	-191,58
21100 680300	Planmäßige Abschreibung	21.890,00	21.900	-10,00			
21100 680600	Planmäßige Abschreibung - Tech Anlagen, Fahrzeuge, Maschinen	348,60	300	48,60			
21100 680700	Planmäßige Abschreibung - Amts -, Betriebs- u. Geschäftsausst attung	3.232,22	2.600	632,22			
21100 710000	Steuern und Abgaben	1.300,84	1.300	0,84	1.300,84	1.300	0,84
21100 711000	Gebühren für die Benützung von Gemeindeeinrichtungen und Anl Müll	166,00	200	-34,00	166,00	200	-34,00
21100 720100	Kostenbeiträge (Kostensätze) für Leistungen	3.622,50	3.000	622,50	3.622,50	3.000	622,50
21100 728000	Entgelte für sonstige Leistungen	850,15	600	250,15	850,15	600	250,15
21100 729000	Sonstige Ausgaben	0,00	300	-300,00	0,00	300	-300,00
21100 729910	Zuführung/Rückführung	0,00	5.200	-5.200,00	0,00	5.200	-5.200,00
21100 729960	Sonstige Aufwendungen - IST Überschuss	0,00	5.200	-5.200,00	0,00	5.200	-5.200,00
21100 752000	Schulerhaltungsbeitrag VS Gres ten	1.600,00	1.600	0,00	1.600,00	1.600	0,00
21100 768000	Beistellung von Unterrichtsmat erial Schulstartpakete 1.Klass	1.800,00	1.700	100,00	1.800,00	1.700	100,00
SU 22 / SU 32	Summe Aufwendungen / Auszahlungen operative Gebarung	119.984,89	127.900	-7.915,11	94.514,07	102.900	-8.385,93
SA 0 / SA 1	(0) Nettoergebnis (21 - 22) / Saldo (1) Geldfluss aus der operativen Gebarung (31 - 32)	-108.325,13	-106.300	-2.025,13	-94.514,07	-92.500	-2.014,07
SU 23	Summe Haushaltsrücklagen	0,00	0	0,00			
SA 00	Nettoergebnis nach Zuweisung und Entnahmen von Haushaltsrücklagen (SA 0 +/- SU 23)	-108.325,13	-106.300	-2.025,13			

Ansatz 21100 Konto	Volksschulen	RA2022	VA2022	Differenz	RA2022	VA2022	Differenz
		Ergebnisrechnung			Finanzierungsrechnung		
Investive Gebarung							
SU 33	Summe Einzahlungen investive Gebarung				0,00	0	0,00
21100 010000	Gebäude und Bauten				0,00	10.400	-10.400,00
21100 042000	Schulmöbel, Lehrmittel				3.349,44	1.300	2.049,44
SU 34	Summe Auszahlungen investive Gebarung				3.349,44	11.700	-8.350,56
SA 2	Saldo (2) Geldfluss aus der investiven Gebarung (33 - 34)				-3.349,44	-11.700	8.350,56
SA 3	Saldo (3) Nettofinanzierungssaldo (SA 1 + SA 2)				-97.863,51	-104.200	6.336,49
Finanzierungstätigkeit							
SU 35	Summe Einzahlungen aus der Finanzierungstätigkeit				0,00	0	0,00
SU 36	Summe Auszahlungen aus der Finanzierungstätigkeit				0,00	0	0,00
SA 4	Saldo (4) Geldfluss aus der Finanzierungstätigkeit (35 - 36)				0,00	0	0,00
SA 5	Saldo (5) Geldfluss aus der voranschlagswirksamen Gebarung (SA 3 + SA 4)				-97.863,51	-104.200	6.336,49
UA 212	Hauptschulen	RA2022	VA2022	Differenz	RA2022	VA2022	Differenz
		Ergebnisrechnung			Finanzierungsrechnung		
SA 0 / SA 1	(0) Nettoergebnis (21 - 22) / Saldo (1) Geldfluss aus der operativen Gebarung (31 - 32)	-74.999,63	-75.300	300,37	-74.999,63	-75.300	300,37
SA 00	Nettoergebnis nach Zuweisung und Entnahmen von Haushaltsrücklagen (SA 0 +/- SU 23)	-74.999,63	-75.300	300,37			
SA 2	Saldo (2) Geldfluss aus der investiven Gebarung (33 - 34)				0,00	0	0,00
SA 3	Saldo (3) Nettofinanzierungssaldo (SA 1 + SA 2)				-74.999,63	-75.300	300,37
SA 4	Saldo (4) Geldfluss aus der Finanzierungstätigkeit (35 - 36)				0,00	0	0,00
SA 5	Saldo (5) Geldfluss aus der voranschlagswirksamen Gebarung (SA 3 + SA 4)				-74.999,63	-75.300	300,37

Ansatz 21200 Konto	Hauptschulen	RA2022	VA2022	Differenz	RA2022	VA2022	Differenz
		Ergebnisrechnung			Finanzierungsrechnung		
Operative Gebarung							
SU 21 / SU 31	Summe Erträge / Einzahlungen operative Gebarung	0,00	0	0,00	0,00	0	0,00
21200 752000	Schulumlage MS Gresten,MS Sche ibbs	74.999,63	75.300	-300,37	74.999,63	75.300	-300,37
SU 22 / SU 32	Summe Aufwendungen / Auszahlungen operative Gebarung	74.999,63	75.300	-300,37	74.999,63	75.300	-300,37
SA 0 / SA 1	(0) Nettoergebnis (21 - 22) / Saldo (1) Geldfluss aus der operativen Gebarung (31 - 32)	-74.999,63	-75.300	300,37	-74.999,63	-75.300	300,37
SU 23	Summe Haushaltsrücklagen	0,00	0	0,00			
SA 00	Nettoergebnis nach Zuweisung und Entnahmen von Haushaltsrücklagen (SA 0 +/- SU 23)	-74.999,63	-75.300	300,37			
Investive Gebarung							
SU 33	Summe Einzahlungen investive Gebarung				0,00	0	0,00
SU 34	Summe Auszahlungen investive Gebarung				0,00	0	0,00
SA 2	Saldo (2) Geldfluss aus der investiven Gebarung (33 - 34)				0,00	0	0,00
SA 3	Saldo (3) Nettofinanzierungssaldo (SA 1 + SA 2)				-74.999,63	-75.300	300,37
Finanzierungstätigkeit							
SU 35	Summe Einzahlungen aus der Finanzierungstätigkeit				0,00	0	0,00
SU 36	Summe Auszahlungen aus der Finanzierungstätigkeit				0,00	0	0,00
SA 4	Saldo (4) Geldfluss aus der Finanzierungstätigkeit (35 - 36)				0,00	0	0,00
SA 5	Saldo (5) Geldfluss aus der voranschlagswirksamen Gebarung (SA 3 + SA 4)				-74.999,63	-75.300	300,37
UA 213							
UA 213	Sonderschulen	RA2022	VA2022	Differenz	RA2022	VA2022	Differenz
		Ergebnisrechnung			Finanzierungsrechnung		
SA 0 / SA 1	(0) Nettoergebnis (21 - 22) / Saldo (1) Geldfluss aus der operativen Gebarung (31 - 32)	-8.081,00	-8.400	319,00	-8.081,00	-8.400	319,00
SA 00	Nettoergebnis nach Zuweisung und Entnahmen von Haushaltsrücklagen (SA 0 +/- SU 23)	-8.081,00	-8.400	319,00			
SA 2	Saldo (2) Geldfluss aus der investiven Gebarung (33 - 34)				0,00	0	0,00
SA 3	Saldo (3) Nettofinanzierungssaldo (SA 1 + SA 2)				-8.081,00	-8.400	319,00
SA 4	Saldo (4) Geldfluss aus der Finanzierungstätigkeit (35 - 36)				0,00	0	0,00
SA 5	Saldo (5) Geldfluss aus der voranschlagswirksamen Gebarung (SA 3 + SA 4)				-8.081,00	-8.400	319,00

Ansatz 21300 Konto	Sonderschulen	RA2022	VA2022	Differenz	RA2022	VA2022	Differenz
		Ergebnisrechnung			Finanzierungsrechnung		
Operative Gebarung							
SU 21 / SU 31	Summe Erträge / Einzahlungen operative Gebarung	0,00	0	0,00	0,00	0	0,00
21300 752000	Schulerhaltungsbeitrag an Sond erschulen	8.081,00	8.400	-319,00	8.081,00	8.400	-319,00
SU 22 / SU 32	Summe Aufwendungen / Auszahlungen operative Gebarung	8.081,00	8.400	-319,00	8.081,00	8.400	-319,00
SA 0 / SA 1	(0) Nettoergebnis (21 - 22) / Saldo (1) Geldfluss aus der operativen Gebarung (31 - 32)	-8.081,00	-8.400	319,00	-8.081,00	-8.400	319,00
SU 23	Summe Haushaltsrücklagen	0,00	0	0,00			
SA 00	Nettoergebnis nach Zuweisung und Entnahmen von Haushaltsrücklagen (SA 0 +/- SU 23)	-8.081,00	-8.400	319,00			
Investive Gebarung							
SU 33	Summe Einzahlungen investive Gebarung				0,00	0	0,00
SU 34	Summe Auszahlungen investive Gebarung				0,00	0	0,00
SA 2	Saldo (2) Geldfluss aus der investiven Gebarung (33 - 34)				0,00	0	0,00
SA 3	Saldo (3) Nettofinanzierungssaldo (SA 1 + SA 2)				-8.081,00	-8.400	319,00
Finanzierungstätigkeit							
SU 35	Summe Einzahlungen aus der Finanzierungstätigkeit				0,00	0	0,00
SU 36	Summe Auszahlungen aus der Finanzierungstätigkeit				0,00	0	0,00
SA 4	Saldo (4) Geldfluss aus der Finanzierungstätigkeit (35 - 36)				0,00	0	0,00
SA 5	Saldo (5) Geldfluss aus der voranschlagswirksamen Gebarung (SA 3 + SA 4)				-8.081,00	-8.400	319,00
UA 214 Polytechnische Schulen							
SA 0 / SA 1	(0) Nettoergebnis (21 - 22) / Saldo (1) Geldfluss aus der operativen Gebarung (31 - 32)	RA2022	VA2022	Differenz	RA2022	VA2022	Differenz
		Ergebnisrechnung			Finanzierungsrechnung		
		-18.649,23	-16.600	-2.049,23	-18.649,23	-16.600	-2.049,23
SA 00	Nettoergebnis nach Zuweisung und Entnahmen von Haushaltsrücklagen (SA 0 +/- SU 23)	-18.649,23	-16.600	-2.049,23			
SA 2	Saldo (2) Geldfluss aus der investiven Gebarung (33 - 34)				0,00	0	0,00
SA 3	Saldo (3) Nettofinanzierungssaldo (SA 1 + SA 2)				-18.649,23	-16.600	-2.049,23
SA 4	Saldo (4) Geldfluss aus der Finanzierungstätigkeit (35 - 36)				0,00	0	0,00
SA 5	Saldo (5) Geldfluss aus der voranschlagswirksamen Gebarung (SA 3 + SA 4)				-18.649,23	-16.600	-2.049,23

Ansatz 21400 Konto	Polytechnische Schulen	RA2022	VA2022	Differenz	RA2022	VA2022	Differenz
		Ergebnisrechnung			Finanzierungsrechnung		
Operative Gebarung							
SU 21 / SU 31	Summe Erträge / Einzahlungen operative Gebarung	0,00	0	0,00	0,00	0	0,00
21400 752000	Schulumlage an Polytechn.Schul e Scheibbs	18.649,23	16.600	2.049,23	18.649,23	16.600	2.049,23
SU 22 / SU 32	Summe Aufwendungen / Auszahlungen operative Gebarung	18.649,23	16.600	2.049,23	18.649,23	16.600	2.049,23
SA 0 / SA 1	(0) Nettoergebnis (21 - 22) / Saldo (1) Geldfluss aus der operativen Gebarung (31 - 32)	-18.649,23	-16.600	-2.049,23	-18.649,23	-16.600	-2.049,23
SU 23	Summe Haushaltsrücklagen	0,00	0	0,00			
SA 00	Nettoergebnis nach Zuweisung und Entnahmen von Haushaltsrücklagen (SA 0 +/- SU 23)	-18.649,23	-16.600	-2.049,23			
Investive Gebarung							
SU 33	Summe Einzahlungen investive Gebarung				0,00	0	0,00
SU 34	Summe Auszahlungen investive Gebarung				0,00	0	0,00
SA 2	Saldo (2) Geldfluss aus der investiven Gebarung (33 - 34)				0,00	0	0,00
SA 3	Saldo (3) Nettofinanzierungssaldo (SA 1 + SA 2)				-18.649,23	-16.600	-2.049,23
Finanzierungstätigkeit							
SU 35	Summe Einzahlungen aus der Finanzierungstätigkeit				0,00	0	0,00
SU 36	Summe Auszahlungen aus der Finanzierungstätigkeit				0,00	0	0,00
SA 4	Saldo (4) Geldfluss aus der Finanzierungstätigkeit (35 - 36)				0,00	0	0,00
SA 5	Saldo (5) Geldfluss aus der voranschlagswirksamen Gebarung (SA 3 + SA 4)				-18.649,23	-16.600	-2.049,23
A 24							
A 24	Vorschulische Erziehung	RA2022	VA2022	Differenz	RA2022	VA2022	Differenz
		Ergebnisrechnung			Finanzierungsrechnung		
SA 0 / SA 1	(0) Nettoergebnis (21 - 22) / Saldo (1) Geldfluss aus der operativen Gebarung (31 - 32)	-224.946,25	-145.000	-79.946,25	-153.992,84	-136.900	-17.092,84
SA 00	Nettoergebnis nach Zuweisung und Entnahmen von Haushaltsrücklagen (SA 0 +/- SU 23)	-224.946,25	-145.000	-79.946,25			
SA 2	Saldo (2) Geldfluss aus der investiven Gebarung (33 - 34)				-200.596,68	1.854.200	-2.054.796,68
SA 3	Saldo (3) Nettofinanzierungssaldo (SA 1 + SA 2)				-354.589,52	1.717.300	-2.071.889,52
SA 4	Saldo (4) Geldfluss aus der Finanzierungstätigkeit (35 - 36)				0,00	-2.054.500	2.054.500,00
SA 5	Saldo (5) Geldfluss aus der voranschlagswirksamen Gebarung (SA 3 + SA 4)				-354.589,52	-337.200	-17.389,52

UA 240	Kindergärten	RA2022	VA2022	Differenz	RA2022	VA2022	Differenz
		Ergebnisrechnung			Finanzierungsrechnung		
SA 0 / SA 1	(0) Nettoergebnis (21 - 22) / Saldo (1) Geldfluss aus der operativen Gebarung (31 - 32)	-224.946,25	-145.000	-79.946,25	-153.992,84	-136.900	-17.092,84
SA 00	Nettoergebnis nach Zuweisung und Entnahmen von Haushaltsrücklagen (SA 0 +/- SU 23)	-224.946,25	-145.000	-79.946,25			
SA 2	Saldo (2) Geldfluss aus der investiven Gebarung (33 - 34)				-200.596,68	1.854.200	-2.054.796,68
SA 3	Saldo (3) Nettofinanzierungssaldo (SA 1 + SA 2)				-354.589,52	1.717.300	-2.071.889,52
SA 4	Saldo (4) Geldfluss aus der Finanzierungstätigkeit (35 - 36)				0,00	-2.054.500	2.054.500,00
SA 5	Saldo (5) Geldfluss aus der voranschlagswirksamen Gebarung (SA 3 + SA 4)				-354.589,52	-337.200	-17.389,52
Ansatz 24000 Konto	Kindergärten	RA2022	VA2022	Differenz	RA2022	VA2022	Differenz
		Ergebnisrechnung			Finanzierungsrechnung		
Operative Gebarung							
24000 810000	Elternbeiträge	5.930,30	4.900	1.030,30	5.938,30	4.900	1.038,30
24000 813000	Erträge aus der Auflösung von Investitionszuschüssen (Kapitaltransfers)	0,00	40.000	-40.000,00			
24000 817500	Erträge aus der Auflösung von sonstigen Rückstellungen	0,00	200	-200,00			
24000 828000	Ersätze für Beförderung von Kindern	3.796,42	4.200	-403,58	3.796,42	4.200	-403,58
24000 829000	Sonstige Einnahmen	20,00	0	20,00	20,00	0	20,00
24000 829960	Sonstige Erträge - IST- Überschuss	0,00	200.300	-200.300,00	0,00	200.300	-200.300,00
SU 21 / SU 31	Summe Erträge / Einzahlungen operative Gebarung	9.746,72	249.600	-239.853,28	9.754,72	209.400	-199.645,28
24000 400000	Geringwertige Wirtschaftsgüter (GWG)	5.066,13	4.000	1.066,13	5.066,13	4.000	1.066,13
24000 454000	Reinigungsmittel	1.240,66	700	540,66	1.240,66	700	540,66
24000 456000	Schreib-, Zeichen- und sonst. Büromittel	672,72	1.000	-327,28	672,72	1.000	-327,28
24000 457000	Druckwerke - Ankauf von Büchern	233,19	200	33,19	233,19	200	33,19
24000 459000	Sonstige Verbrauchsgüter	2.744,65	2.100	644,65	2.743,85	2.100	643,85
24000 511000	Geldbezüge f.Vertr.Bed.II KG-Helferinnen	51.234,99	51.300	-65,01	51.234,99	51.300	-65,01
24000 523000	Geldbezüge für sonst. Bed.(Arb.n.ganzj.)	1.010,25	1.000	10,25	1.010,25	1.000	10,25
24000 565000	Mehrleistungsvergütungen	258,57	300	-41,43	258,57	300	-41,43
24000 580000	DGB z. Ausgl.Fonds Fin. KG-Helferinnen	2.047,62	2.100	-52,38	2.047,62	2.100	-52,38
24000 582000	DGB zur soz.Sicherheit KG-Helferinnen	11.308,12	11.300	8,12	11.308,12	11.300	8,12
24000 592000	Dotierung von Rückstellungen für Jubiläumswendungen	11.900,00	0	11.900,00			
24000 600000	Energiebezüge - Strom	1.111,21	1.100	11,21	1.111,21	1.100	11,21
24000 600100	Energiebezüge - Fernwärme	11.801,26	6.000	5.801,26	11.801,26	6.000	5.801,26
24000 614000	Instandhaltung von Gebäuden und Bauten	7.605,00	0	7.605,00	7.605,00	0	7.605,00
24000 618000	Instandhaltung von sonstigen Anlagen	296,47	1.000	-703,53	296,47	1.000	-703,53
24000 621000	Transportkosten f. Kindergartenkinder	11.802,85	12.000	-197,15	11.802,85	12.000	-197,15
24000 630000	Porto	0,00	100	-100,00	0,00	100	-100,00
24000 631000	Telefon, Telegraf, Telex	882,92	800	82,92	882,92	800	82,92
24000 640000	Rechts- und Beratungsaufwand	2.150,00	0	2.150,00	2.150,00	0	2.150,00
24000 650000	Zinsen für Finanzschulden in Euro	5.207,46	5.200	7,46	5.207,46	5.200	7,46
24000 670000	Versicherungen	1.841,51	1.800	41,51	1.841,51	1.800	41,51

Ansatz 24000		Kindergärten	RA2022	VA2022	Differenz	RA2022	VA2022	Differenz
Konto			Ergebnisrechnung			Finanzierungsrechnung		
24000	680200	Planmäßige Abschreibung	2.305,74	900	1.405,74			
24000	680300	Planmäßige Abschreibung	35.032,05	40.000	-4.967,95			
24000	680600	Planmäßige Abschreibung	558,90	0	558,90			
24000	680700	Planmäßige Abschreibung - Amts -, Betriebs- u. Geschäftsausstattung	22.853,92	200	22.653,92			
24000	710000	Öffentliche Abgaben, ohne Gebühren gemäß FAG	643,73	600	43,73	643,73	600	43,73
24000	711000	Gebühren für die Benützung von Gemeindeeinrichtungen und Anlagen gemäß FAG	233,82	200	33,82	233,82	200	33,82
24000	720100	Arbeiten der Gemeindearbeiter	8.513,00	2.000	6.513,00	8.513,00	2.000	6.513,00
24000	728000	Entgelte für sonstige Leistungen	542,55	200	342,55	542,55	200	342,55
24000	729960	Transfers an Unternehmungen - IST-Überschuss	0,00	200.300	-200.300,00	0,00	200.300	-200.300,00
24000	757000	Kostenbeitrag Kindergarten	4.180,00	4.200	-20,00	4.180,00	4.200	-20,00
SU 22 / SU 32		Summe Aufwendungen / Auszahlungen operative Gebarung	205.279,29	350.600	-145.320,71	132.627,88	309.500	-176.872,12
SA 0 / SA 1		(0) Nettoergebnis (21 - 22) / Saldo (1) Geldfluss aus der operativen Gebarung (31 - 32)	-195.532,57	-101.000	-94.532,57	-122.873,16	-100.100	-22.773,16
SU 23		Summe Haushaltsrücklagen	0,00	0	0,00			
SA 00		Nettoergebnis nach Zuweisung und Entnahmen von Haushaltsrücklagen (SA 0 +/- SU 23)	-195.532,57	-101.000	-94.532,57			
Investive Gebarung								
24000	301000	Kapitaltransfers von Ländern, Landesfonds und Landeskammern				0,00	1.015.500	-1.015.500,00
24000	309000	Kapitaltransfers von der Europäischen Union				0,00	1.038.900	-1.038.900,00
SU 33		Summe Einzahlungen investive Gebarung				0,00	2.054.400	-2.054.400,00
24000	020000	Maschinen und maschinelle Anlagen				5.589,00	5.600	-11,00
24000	042000	Möbel, Bücher, Spiele				2.500,00	2.500	0,00
24000	061000	Errichtung Kindergarten Bauten				192.507,68	192.100	407,68
SU 34		Summe Auszahlungen investive Gebarung				200.596,68	200.200	396,68
SA 2		Saldo (2) Geldfluss aus der investiven Gebarung (33 - 34)				-200.596,68	1.854.200	-2.054.796,68
SA 3		Saldo (3) Nettofinanzierungssaldo (SA 1 + SA 2)				-323.469,84	1.754.100	-2.077.569,84
Finanzierungstätigkeit								
SU 35		Summe Einzahlungen aus der Finanzierungstätigkeit				0,00	0	0,00
24000	346100	Investitionsdarlehen von Unternehmen (ohne Finanzunternehmen) und anderen				0,00	2.054.500	-2.054.500,00
SU 36		Summe Auszahlungen aus der Finanzierungstätigkeit				0,00	2.054.500	-2.054.500,00
SA 4		Saldo (4) Geldfluss aus der Finanzierungstätigkeit (35 - 36)				0,00	-2.054.500	2.054.500,00
SA 5		Saldo (5) Geldfluss aus der voranschlagswirksamen Gebarung (SA 3 + SA 4)				-323.469,84	-300.400	-23.069,84

Ansatz 24010 Konto	Tagesbetreuungseinrichtung	RA2022	VA2022	Differenz	RA2022	VA2022	Differenz
		Ergebnisrechnung			Finanzierungsrechnung		
Operative Gebarung							
24010 810000	Erträge aus Leistungen Elternbeiträge TBE	4.258,87	4.200	58,87	4.208,87	4.200	8,87
24010 810100	Erträge aus Leistungen Elternbeiträge KigaKinder TBE	1.285,01	1.400	-114,99	1.189,01	1.400	-210,99
24010 817500	Erträge aus der Auflösung von sonstigen Rückstellungen Jubiläumsgelder	1.560,00	0	1.560,00			
24010 861000	Transfers von Ländern, Landesfonds und Landeskammern	21.475,50	14.100	7.375,50	21.475,50	14.100	7.375,50
SU 21 / SU 31	Summe Erträge / Einzahlungen operative Gebarung	28.579,38	19.700	8.879,38	26.873,38	19.700	7.173,38
24010 400000	Geringwertige Wirtschaftsgüter (GWG)	1.244,01	800	444,01	1.244,01	800	444,01
24010 454000	Reinigungsmittel TBE	0,00	300	-300,00	0,00	300	-300,00
24010 456000	Schreib-, Zeichen- und sonstige Büromittel	103,71	100	3,71	103,71	100	3,71
24010 457000	Druckwerke	133,33	100	33,33	133,33	100	33,33
24010 459000	Sonstige Verbrauchsgüter	383,18	900	-516,82	383,18	900	-516,82
24010 510000	Geldbezüge der Vertragsbediensteten der Verwaltung	27.919,13	27.700	219,13	27.919,13	27.700	219,13
24010 511000	Geldbezüge der Vertragsbediensteten in handwerklicher Verwendung	15.454,84	15.300	154,84	15.454,84	15.300	154,84
24010 523000	Geldbezüge der nicht ganzjährig beschäftigten Arbeiter	96,50	200	-103,50	96,50	200	-103,50
24010 565000	Mehrleistungsvergütungen	804,30	0	804,30	804,30	0	804,30
24010 580000	Dienstgeberbeiträge zum Ausgleichsfonds für Familienbeihilfen	1.726,72	1.700	26,72	1.726,72	1.700	26,72
24010 582000	Sonstige Dienstgeberbeiträge zur sozialen Sicherheit	9.541,14	9.300	241,14	9.541,14	9.300	241,14
24010 592000	Dotierung von Rückstellungen für Jubiläumszuwendungen	0,00	7.200	-7.200,00			
24010 710000	Öffentliche Abgaben, ohne Gebühren gemäß FAG	124,20	100	24,20	124,20	100	24,20
24010 728000	Entgelte für sonstige Leistungen	462,00	0	462,00	462,00	0	462,00
SU 22 / SU 32	Summe Aufwendungen / Auszahlungen operative Gebarung	57.993,06	63.700	-5.706,94	57.993,06	56.500	1.493,06
SA 0 / SA 1	(0) Nettoergebnis (21 - 22) / Saldo (1) Geldfluss aus der operativen Gebarung (31 - 32)	-29.413,68	-44.000	14.586,32	-31.119,68	-36.800	5.680,32
SU 23	Summe Haushaltsrücklagen	0,00	0	0,00			
SA 00	Nettoergebnis nach Zuweisung und Entnahmen von Haushaltsrücklagen (SA 0 +/- SU 23)	-29.413,68	-44.000	14.586,32			
Investive Gebarung							
SU 33	Summe Einzahlungen investive Gebarung				0,00	0	0,00
SU 34	Summe Auszahlungen investive Gebarung				0,00	0	0,00
SA 2	Saldo (2) Geldfluss aus der investiven Gebarung (33 - 34)				0,00	0	0,00
SA 3	Saldo (3) Nettofinanzierungssaldo (SA 1 + SA 2)				-31.119,68	-36.800	5.680,32
Finanzierungstätigkeit							
SU 35	Summe Einzahlungen aus der Finanzierungstätigkeit				0,00	0	0,00
SU 36	Summe Auszahlungen aus der Finanzierungstätigkeit				0,00	0	0,00
SA 4	Saldo (4) Geldfluss aus der Finanzierungstätigkeit (35 - 36)				0,00	0	0,00
SA 5	Saldo (5) Geldfluss aus der voranschlagswirksamen Gebarung (SA 3 + SA 4)				-31.119,68	-36.800	5.680,32

A 26	Sport und außerschulische Leibeserziehung	RA2022	VA2022	Differenz	RA2022	VA2022	Differenz
		Ergebnisrechnung			Finanzierungsrechnung		
SA 0 / SA 1	(0) Nettoergebnis (21 - 22) / Saldo (1) Geldfluss aus der operativen Gebarung (31 - 32)	-15.302,74	-15.000	-302,74	-4.030,64	-4.200	169,36
SA 00	Nettoergebnis nach Zuweisung und Entnahmen von Haushaltsrücklagen (SA 0 +/- SU 23)	-15.302,74	-15.000	-302,74			
SA 2	Saldo (2) Geldfluss aus der investiven Gebarung (33 - 34)				-4.680,61	-4.700	19,39
SA 3	Saldo (3) Nettofinanzierungssaldo (SA 1 + SA 2)				-8.711,25	-8.900	188,75
SA 4	Saldo (4) Geldfluss aus der Finanzierungstätigkeit (35 - 36)				0,00	0	0,00
SA 5	Saldo (5) Geldfluss aus der voranschlagswirksamen Gebarung (SA 3 + SA 4)				-8.711,25	-8.900	188,75
UA 263	Turn- und Sporthallen	RA2022	VA2022	Differenz	RA2022	VA2022	Differenz
		Ergebnisrechnung			Finanzierungsrechnung		
SA 0 / SA 1	(0) Nettoergebnis (21 - 22) / Saldo (1) Geldfluss aus der operativen Gebarung (31 - 32)	-2.025,00	-2.000	-25,00	0,00	0	0,00
SA 00	Nettoergebnis nach Zuweisung und Entnahmen von Haushaltsrücklagen (SA 0 +/- SU 23)	-2.025,00	-2.000	-25,00			
SA 2	Saldo (2) Geldfluss aus der investiven Gebarung (33 - 34)				0,00	0	0,00
SA 3	Saldo (3) Nettofinanzierungssaldo (SA 1 + SA 2)				0,00	0	0,00
SA 4	Saldo (4) Geldfluss aus der Finanzierungstätigkeit (35 - 36)				0,00	0	0,00
SA 5	Saldo (5) Geldfluss aus der voranschlagswirksamen Gebarung (SA 3 + SA 4)				0,00	0	0,00

Ansatz 26300 Konto	Turn- und Sporthallen	RA2022	VA2022	Differenz	RA2022	VA2022	Differenz
		Ergebnisrechnung			Finanzierungsrechnung		
Operative Gebarung							
SU 21 / SU 31	Summe Erträge / Einzahlungen operative Gebarung	0,00	0	0,00	0,00	0	0,00
26300 680300	Planmäßige Abschreibung	2.025,00	2.000	25,00			
SU 22 / SU 32	Summe Aufwendungen / Auszahlungen operative Gebarung	2.025,00	2.000	25,00	0,00	0	0,00
SA 0 / SA 1	(0) Nettoergebnis (21 - 22) / Saldo (1) Geldfluss aus der operativen Gebarung (31 - 32)	-2.025,00	-2.000	-25,00	0,00	0	0,00
SU 23	Summe Haushaltsrücklagen	0,00	0	0,00			
SA 00	Nettoergebnis nach Zuweisung und Entnahmen von Haushaltsrücklagen (SA 0 +/- SU 23)	-2.025,00	-2.000	-25,00			
Investive Gebarung							
SU 33	Summe Einzahlungen investive Gebarung				0,00	0	0,00
SU 34	Summe Auszahlungen investive Gebarung				0,00	0	0,00
SA 2	Saldo (2) Geldfluss aus der investiven Gebarung (33 - 34)				0,00	0	0,00
SA 3	Saldo (3) Nettofinanzierungssaldo (SA 1 + SA 2)				0,00	0	0,00
Finanzierungstätigkeit							
SU 35	Summe Einzahlungen aus der Finanzierungstätigkeit				0,00	0	0,00
SU 36	Summe Auszahlungen aus der Finanzierungstätigkeit				0,00	0	0,00
SA 4	Saldo (4) Geldfluss aus der Finanzierungstätigkeit (35 - 36)				0,00	0	0,00
SA 5	Saldo (5) Geldfluss aus der voranschlagswirksamen Gebarung (SA 3 + SA 4)				0,00	0	0,00
UA 265 Tennisplätze und -hallen							
SA 0 / SA 1	(0) Nettoergebnis (21 - 22) / Saldo (1) Geldfluss aus der operativen Gebarung (31 - 32)	RA2022	VA2022	Differenz	RA2022	VA2022	Differenz
		Ergebnisrechnung			Finanzierungsrechnung		
		-9.072,97	-8.900	-172,97	-928,90	-1.200	271,10
SA 00	Nettoergebnis nach Zuweisung und Entnahmen von Haushaltsrücklagen (SA 0 +/- SU 23)	-9.072,97	-8.900	-172,97			
SA 2	Saldo (2) Geldfluss aus der investiven Gebarung (33 - 34)				-4.680,61	-4.700	19,39
SA 3	Saldo (3) Nettofinanzierungssaldo (SA 1 + SA 2)				-5.609,51	-5.900	290,49
SA 4	Saldo (4) Geldfluss aus der Finanzierungstätigkeit (35 - 36)				0,00	0	0,00
SA 5	Saldo (5) Geldfluss aus der voranschlagswirksamen Gebarung (SA 3 + SA 4)				-5.609,51	-5.900	290,49

Ansatz 26500 Konto	Tennisplätze und -hallen	RA2022	VA2022	Differenz	RA2022	VA2022	Differenz
		Ergebnisrechnung			Finanzierungsrechnung		
Operative Gebarung							
26500 828000	Rückersätze - Strom	822,42	500	322,42	822,42	500	322,42
26500 828100	Sporthaus Rückersätze Heizung	484,00	500	-16,00	484,00	500	-16,00
SU 21 / SU 31	Summe Erträge / Einzahlungen operative Gebarung	1.306,42	1.000	306,42	1.306,42	1.000	306,42
26500 451000	Beheizung Sporthaus	959,09	500	459,09	959,09	500	459,09
26500 600000	Strom	854,42	700	154,42	854,42	700	154,42
26500 614000	Instandhaltung Sporthaus u. Tennisanlage	0,00	500	-500,00	0,00	500	-500,00
26500 670000	Feuerversicherung	421,81	500	-78,19	421,81	500	-78,19
26500 680300	Planmäßige Abschreibung	8.144,07	7.700	444,07			
SU 22 / SU 32	Summe Aufwendungen / Auszahlungen operative Gebarung	10.379,39	9.900	479,39	2.235,32	2.200	35,32
SA 0 / SA 1	(0) Nettoergebnis (21 - 22) / Saldo (1) Geldfluss aus der operativen Gebarung (31 - 32)	-9.072,97	-8.900	-172,97	-928,90	-1.200	271,10
SU 23	Summe Haushaltsrücklagen	0,00	0	0,00			
SA 00	Nettoergebnis nach Zuweisung und Entnahmen von Haushaltsrücklagen (SA 0 +/- SU 23)	-9.072,97	-8.900	-172,97			
Investive Gebarung							
SU 33	Summe Einzahlungen investive Gebarung				0,00	0	0,00
26500 010000	Gebäude und Bauten				4.680,61	4.700	-19,39
SU 34	Summe Auszahlungen investive Gebarung				4.680,61	4.700	-19,39
SA 2	Saldo (2) Geldfluss aus der investiven Gebarung (33 - 34)				-4.680,61	-4.700	19,39
SA 3	Saldo (3) Nettofinanzierungssaldo (SA 1 + SA 2)				-5.609,51	-5.900	290,49
Finanzierungstätigkeit							
SU 35	Summe Einzahlungen aus der Finanzierungstätigkeit				0,00	0	0,00
SU 36	Summe Auszahlungen aus der Finanzierungstätigkeit				0,00	0	0,00
SA 4	Saldo (4) Geldfluss aus der Finanzierungstätigkeit (35 - 36)				0,00	0	0,00
SA 5	Saldo (5) Geldfluss aus der voranschlagswirksamen Gebarung (SA 3 + SA 4)				-5.609,51	-5.900	290,49
UA 269	Sonstige Einrichtungen und Maßnahmen	RA2022	VA2022	Differenz	RA2022	VA2022	Differenz
		Ergebnisrechnung			Finanzierungsrechnung		
SA 0 / SA 1	(0) Nettoergebnis (21 - 22) / Saldo (1) Geldfluss aus der operativen Gebarung (31 - 32)	-4.204,77	-4.100	-104,77	-3.101,74	-3.000	-101,74
SA 00	Nettoergebnis nach Zuweisung und Entnahmen von Haushaltsrücklagen (SA 0 +/- SU 23)	-4.204,77	-4.100	-104,77			
SA 2	Saldo (2) Geldfluss aus der investiven Gebarung (33 - 34)				0,00	0	0,00
SA 3	Saldo (3) Nettofinanzierungssaldo (SA 1 + SA 2)				-3.101,74	-3.000	-101,74
SA 4	Saldo (4) Geldfluss aus der Finanzierungstätigkeit (35 - 36)				0,00	0	0,00
SA 5	Saldo (5) Geldfluss aus der voranschlagswirksamen Gebarung (SA 3 + SA 4)				-3.101,74	-3.000	-101,74

Ansatz 26900 Konto	Sonstige Einrichtungen und Maßnahmen	RA2022	VA2022	Differenz	RA2022	VA2022	Differenz
		Ergebnisrechnung			Finanzierungsrechnung		
Operative Gebarung							
SU 21 / SU 31	Summe Erträge / Einzahlungen operative Gebarung	0,00	0	0,00	0,00	0	0,00
26900 600000	Strom	851,79	400	451,79	851,79	400	451,79
26900 613000	Instandhaltung Sportplatz	301,70	300	1,70	301,70	300	1,70
26900 680200	Planmäßige Abschreibung	763,03	800	-36,97			
26900 680300	Planmäßige Abschreibung	340,00	300	40,00			
26900 757000	Gemeindesubvention an Sportver eine SC Gresten	1.948,25	1.300	648,25	1.948,25	1.300	648,25
26900 757100	Sportjugendförderung - Sportunion Reinsberg	0,00	1.000	-1.000,00	0,00	1.000	-1.000,00
SU 22 / SU 32	Summe Aufwendungen / Auszahlungen operative Gebarung	4.204,77	4.100	104,77	3.101,74	3.000	101,74
SA 0 / SA 1	(0) Nettoergebnis (21 - 22) / Saldo (1) Geldfluss aus der operativen Gebarung (31 - 32)	-4.204,77	-4.100	-104,77	-3.101,74	-3.000	-101,74
SU 23	Summe Haushaltsrücklagen	0,00	0	0,00			
SA 00	Nettoergebnis nach Zuweisung und Entnahmen von Haushaltsrücklagen (SA 0 +/- SU 23)	-4.204,77	-4.100	-104,77			
Investive Gebarung							
SU 33	Summe Einzahlungen investive Gebarung				0,00	0	0,00
SU 34	Summe Auszahlungen investive Gebarung				0,00	0	0,00
SA 2	Saldo (2) Geldfluss aus der investiven Gebarung (33 - 34)				0,00	0	0,00
SA 3	Saldo (3) Nettofinanzierungssaldo (SA 1 + SA 2)				-3.101,74	-3.000	-101,74
Finanzierungstätigkeit							
SU 35	Summe Einzahlungen aus der Finanzierungstätigkeit				0,00	0	0,00
SU 36	Summe Auszahlungen aus der Finanzierungstätigkeit				0,00	0	0,00
SA 4	Saldo (4) Geldfluss aus der Finanzierungstätigkeit (35 - 36)				0,00	0	0,00
SA 5	Saldo (5) Geldfluss aus der voranschlagswirksamen Gebarung (SA 3 + SA 4)				-3.101,74	-3.000	-101,74
A 28	Forschung und Wissenschaft	RA2022	VA2022	Differenz	RA2022	VA2022	Differenz
		Ergebnisrechnung			Finanzierungsrechnung		
SA 0 / SA 1	(0) Nettoergebnis (21 - 22) / Saldo (1) Geldfluss aus der operativen Gebarung (31 - 32)	-200,00	-800	600,00	-200,00	-800	600,00
SA 00	Nettoergebnis nach Zuweisung und Entnahmen von Haushaltsrücklagen (SA 0 +/- SU 23)	-200,00	-800	600,00			
SA 2	Saldo (2) Geldfluss aus der investiven Gebarung (33 - 34)				0,00	0	0,00
SA 3	Saldo (3) Nettofinanzierungssaldo (SA 1 + SA 2)				-200,00	-800	600,00
SA 4	Saldo (4) Geldfluss aus der Finanzierungstätigkeit (35 - 36)				0,00	0	0,00
SA 5	Saldo (5) Geldfluss aus der voranschlagswirksamen Gebarung (SA 3 + SA 4)				-200,00	-800	600,00

UA 282	Studienbeihilfen	RA2022	VA2022	Differenz	RA2022	VA2022	Differenz
		Ergebnisrechnung			Finanzierungsrechnung		
SA 0 / SA 1	(0) Nettoergebnis (21 - 22) / Saldo (1) Geldfluss aus der operativen Gebarung (31 - 32)	-200,00	-800	600,00	-200,00	-800	600,00
SA 00	Nettoergebnis nach Zuweisung und Entnahmen von Haushaltsrücklagen (SA 0 +/- SU 23)	-200,00	-800	600,00			
SA 2	Saldo (2) Geldfluss aus der investiven Gebarung (33 - 34)				0,00	0	0,00
SA 3	Saldo (3) Nettofinanzierungssaldo (SA 1 + SA 2)				-200,00	-800	600,00
SA 4	Saldo (4) Geldfluss aus der Finanzierungstätigkeit (35 - 36)				0,00	0	0,00
SA 5	Saldo (5) Geldfluss aus der voranschlagswirksamen Gebarung (SA 3 + SA 4)				-200,00	-800	600,00
Ansatz 28200 Konto	Studienbeihilfen	RA2022	VA2022	Differenz	RA2022	VA2022	Differenz
		Ergebnisrechnung			Finanzierungsrechnung		
Operative Gebarung							
SU 21 / SU 31	Summe Erträge / Einzahlungen operative Gebarung	0,00	0	0,00	0,00	0	0,00
28200 768000	NÖ Semesterticket Gemeindebeit rag	200,00	800	-600,00	200,00	800	-600,00
SU 22 / SU 32	Summe Aufwendungen / Auszahlungen operative Gebarung	200,00	800	-600,00	200,00	800	-600,00
SA 0 / SA 1	(0) Nettoergebnis (21 - 22) / Saldo (1) Geldfluss aus der operativen Gebarung (31 - 32)	-200,00	-800	600,00	-200,00	-800	600,00
SU 23	Summe Haushaltsrücklagen	0,00	0	0,00			
SA 00	Nettoergebnis nach Zuweisung und Entnahmen von Haushaltsrücklagen (SA 0 +/- SU 23)	-200,00	-800	600,00			
Investive Gebarung							
SU 33	Summe Einzahlungen investive Gebarung				0,00	0	0,00
SU 34	Summe Auszahlungen investive Gebarung				0,00	0	0,00
SA 2	Saldo (2) Geldfluss aus der investiven Gebarung (33 - 34)				0,00	0	0,00
SA 3	Saldo (3) Nettofinanzierungssaldo (SA 1 + SA 2)				-200,00	-800	600,00
Finanzierungstätigkeit							
SU 35	Summe Einzahlungen aus der Finanzierungstätigkeit				0,00	0	0,00
SU 36	Summe Auszahlungen aus der Finanzierungstätigkeit				0,00	0	0,00
SA 4	Saldo (4) Geldfluss aus der Finanzierungstätigkeit (35 - 36)				0,00	0	0,00
SA 5	Saldo (5) Geldfluss aus der voranschlagswirksamen Gebarung (SA 3 + SA 4)				-200,00	-800	600,00

Detailnachweis der Konten

Einzelplan 3	Kunst, Kultur und Kultus (Länder und Gemeinden)	RA2022	VA2022	Differenz	RA2022	VA2022	Differenz
		Ergebnisrechnung			Finanzierungsrechnung		
SA 0 / SA 1	(0) Nettoergebnis (21 - 22) / Saldo (1) Geldfluss aus der operativen Gebarung (31 - 32)	-130.701,47	-105.600	-25.101,47	-109.228,42	-87.800	-21.428,42
SA 00	Nettoergebnis nach Zuweisung und Entnahmen von Haushaltsrücklagen (SA 0 +/- SU 23)	-130.701,47	-105.600	-25.101,47			
SA 2	Saldo (2) Geldfluss aus der investiven Gebarung (33 - 34)				-850,80	0	-850,80
SA 3	Saldo (3) Nettofinanzierungssaldo (SA 1 + SA 2)				-110.079,22	-87.800	-22.279,22
SA 4	Saldo (4) Geldfluss aus der Finanzierungstätigkeit (35 - 36)				0,00	0	0,00
SA 5	Saldo (5) Geldfluss aus der voranschlagswirksamen Gebarung (SA 3 + SA 4)				-110.079,22	-87.800	-22.279,22
A 32	Musik und darstellende Kunst	RA2022	VA2022	Differenz	RA2022	VA2022	Differenz
		Ergebnisrechnung			Finanzierungsrechnung		
SA 0 / SA 1	(0) Nettoergebnis (21 - 22) / Saldo (1) Geldfluss aus der operativen Gebarung (31 - 32)	-90.931,30	-71.600	-19.331,30	-86.516,42	-71.300	-15.216,42
SA 00	Nettoergebnis nach Zuweisung und Entnahmen von Haushaltsrücklagen (SA 0 +/- SU 23)	-90.931,30	-71.600	-19.331,30			
SA 2	Saldo (2) Geldfluss aus der investiven Gebarung (33 - 34)				-850,80	0	-850,80
SA 3	Saldo (3) Nettofinanzierungssaldo (SA 1 + SA 2)				-87.367,22	-71.300	-16.067,22
SA 4	Saldo (4) Geldfluss aus der Finanzierungstätigkeit (35 - 36)				0,00	0	0,00
SA 5	Saldo (5) Geldfluss aus der voranschlagswirksamen Gebarung (SA 3 + SA 4)				-87.367,22	-71.300	-16.067,22
UA 320	Ausbildung in Musik und darstellender Kunst	RA2022	VA2022	Differenz	RA2022	VA2022	Differenz
		Ergebnisrechnung			Finanzierungsrechnung		
SA 0 / SA 1	(0) Nettoergebnis (21 - 22) / Saldo (1) Geldfluss aus der operativen Gebarung (31 - 32)	-47.439,12	-46.300	-1.139,12	-47.214,54	-46.200	-1.014,54
SA 00	Nettoergebnis nach Zuweisung und Entnahmen von Haushaltsrücklagen (SA 0 +/- SU 23)	-47.439,12	-46.300	-1.139,12			
SA 2	Saldo (2) Geldfluss aus der investiven Gebarung (33 - 34)				-850,80	0	-850,80
SA 3	Saldo (3) Nettofinanzierungssaldo (SA 1 + SA 2)				-48.065,34	-46.200	-1.865,34
SA 4	Saldo (4) Geldfluss aus der Finanzierungstätigkeit (35 - 36)				0,00	0	0,00
SA 5	Saldo (5) Geldfluss aus der voranschlagswirksamen Gebarung (SA 3 + SA 4)				-48.065,34	-46.200	-1.865,34

Ansatz 32000 Konto	Ausbildung in Musik und darstellender Kunst	RA2022	VA2022	Differenz	RA2022	VA2022	Differenz
		Ergebnisrechnung			Finanzierungsrechnung		
Operative Gebarung							
32000 811000	Miete- und Pachtertrag	1.450,00	2.000	-550,00	1.450,00	2.000	-550,00
SU 21 / SU 31	Summe Erträge / Einzahlungen operative Gebarung	1.450,00	2.000	-550,00	1.450,00	2.000	-550,00
32000 400000	Geringwertige Wirtschaftsgüter (GWG)	924,90	800	124,90	924,90	800	124,90
32000 456000	Schreib-, Zeichen- und sonst. Büromittel	0,00	100	-100,00	0,00	100	-100,00
32000 457000	Noten	0,00	100	-100,00	0,00	100	-100,00
32000 618000	Instandhaltung von Musikinstrumenten	800,55	1.000	-199,45	800,55	1.000	-199,45
32000 680600	Planmäßige Abschreibung	139,50	100	39,50			
32000 680700	Planmäßige Abschreibung - Amts-, Betriebs- u. Geschäftsausstattung	85,08	0	85,08			
32000 700000	Betriebskostenanteil f. Musikschule	8.600,04	7.000	1.600,04	8.600,04	7.000	1.600,04
32000 720100	Kostenbeiträge (Kostensätze) für Leistungen	0,00	1.200	-1.200,00	0,00	1.200	-1.200,00
32000 752000	Schulumlage Musikschule Scheibbs	38.339,05	38.000	339,05	38.339,05	38.000	339,05
SU 22 / SU 32	Summe Aufwendungen / Auszahlungen operative Gebarung	48.889,12	48.300	589,12	48.664,54	48.200	464,54
SA 0 / SA 1	(0) Nettoergebnis (21 - 22) / Saldo (1) Geldfluss aus der operativen Gebarung (31 - 32)	-47.439,12	-46.300	-1.139,12	-47.214,54	-46.200	-1.014,54
SU 23	Summe Haushaltsrücklagen	0,00	0	0,00			
SA 00	Nettoergebnis nach Zuweisung und Entnahmen von Haushaltsrücklagen (SA 0 +/- SU 23)	-47.439,12	-46.300	-1.139,12			
Investive Gebarung							
SU 33	Summe Einzahlungen investive Gebarung				0,00	0	0,00
32000 042000	Einrichtung, Möbel, Instrumente				850,80	0	850,80
SU 34	Summe Auszahlungen investive Gebarung				850,80	0	850,80
SA 2	Saldo (2) Geldfluss aus der investiven Gebarung (33 - 34)				-850,80	0	-850,80
SA 3	Saldo (3) Nettofinanzierungssaldo (SA 1 + SA 2)				-48.065,34	-46.200	-1.865,34
Finanzierungstätigkeit							
SU 35	Summe Einzahlungen aus der Finanzierungstätigkeit				0,00	0	0,00
SU 36	Summe Auszahlungen aus der Finanzierungstätigkeit				0,00	0	0,00
SA 4	Saldo (4) Geldfluss aus der Finanzierungstätigkeit (35 - 36)				0,00	0	0,00
SA 5	Saldo (5) Geldfluss aus der voranschlagswirksamen Gebarung (SA 3 + SA 4)				-48.065,34	-46.200	-1.865,34

UA 325	Festspiele	RA2022	VA2022	Differenz	RA2022	VA2022	Differenz
		Ergebnisrechnung			Finanzierungsrechnung		
SA 0 / SA 1	(0) Nettoergebnis (21 - 22) / Saldo (1) Geldfluss aus der operativen Gebarung (31 - 32)	-43.492,18	-25.300	-18.192,18	-39.301,88	-25.100	-14.201,88
SA 00	Nettoergebnis nach Zuweisung und Entnahmen von Haushaltsrücklagen (SA 0 +/- SU 23)	-43.492,18	-25.300	-18.192,18			
SA 2	Saldo (2) Geldfluss aus der investiven Gebarung (33 - 34)				0,00	0	0,00
SA 3	Saldo (3) Nettofinanzierungssaldo (SA 1 + SA 2)				-39.301,88	-25.100	-14.201,88
SA 4	Saldo (4) Geldfluss aus der Finanzierungstätigkeit (35 - 36)				0,00	0	0,00
SA 5	Saldo (5) Geldfluss aus der voranschlagswirksamen Gebarung (SA 3 + SA 4)				-39.301,88	-25.100	-14.201,88
Ansatz 32500 Konto	Festspiele	RA2022	VA2022	Differenz	RA2022	VA2022	Differenz
		Ergebnisrechnung			Finanzierungsrechnung		
Operative Gebarung							
32500 810000	Kartenerlöse	44.061,60	69.500	-25.438,40	44.049,06	69.500	-25.450,94
32500 810100	Erträge aus Leistungen Sponsorgelder	2.585,42	6.600	-4.014,58	2.585,42	6.600	-4.014,58
32500 810109	Erträge aus Leistungen Beiträge zu Kartenbüro	1.794,55	4.000	-2.205,45	1.794,55	4.000	-2.205,45
32500 828000	Rückersätze von Aufwendungen	1.163,54	200	963,54	1.163,54	200	963,54
32500 861000	Förderungsmittel des Landes onds und Landeskammern	90.000,00	90.000	0,00	90.000,00	90.000	0,00
SU 21 / SU 31	Summe Erträge / Einzahlungen operative Gebarung	139.605,11	170.300	-30.694,89	139.592,57	170.300	-30.707,43
32500 459000	Sonstige Verbrauchsgüter	142,22	500	-357,78	142,22	500	-357,78
32500 510000	Geldbezüge der Vertragsbediens teten der Verwaltung	23.482,91	18.000	5.482,91	23.482,91	18.000	5.482,91
32500 565000	Mehrleistungsvergütungen	355,80	300	55,80	355,80	300	55,80
32500 580000	Dienstgeberbeiträge zum Ausgle ichsfonds für Familienbeihilfe n	929,69	700	229,69	929,69	700	229,69
32500 582000	Sonstige Dienstgeberbeiträge z ur sozialen Sicherheit	4.639,54	3.900	739,54	4.639,54	3.900	739,54
32500 592000	Dotierung von Rückstellungen f ür Jubiläumszuwendungen	1.430,00	200	1.230,00			
32500 630000	Postdienste	5.370,46	6.000	-629,54	5.358,46	6.000	-641,54
32500 728000	sonstige Leistungen	676,78	700	-23,22	676,78	700	-23,22
32500 728100	Künstlergagen (inkl. Reisekosten)	43.502,97	61.800	-18.297,03	43.502,97	61.800	-18.297,03
32500 728200	Marketing	25.476,05	20.000	5.476,05	25.476,05	20.000	5.476,05
32500 728300	Kartenzahlungen	596,35	500	96,35	596,35	500	96,35
32500 728400	Sonst. Honorare und Aufwandsentschädigungen (Kuratanten)	54.420,49	61.600	-7.179,51	54.420,49	61.600	-7.179,51
32500 728500	Aufenthaltskosten	4.907,35	4.700	207,35	4.907,35	4.700	207,35
32500 728600	Abgaben, Gebühren, AKM	3.939,18	6.500	-2.560,82	1.178,34	6.500	-5.321,66
32500 728700	Licht- Tontechnik, sonst. techn. Ausstattung	9.780,00	9.300	480,00	9.780,00	9.300	480,00
32500 728800	Entgelte für sonstige Leistung en - Materialkosten zB Klavier	3.447,50	900	2.547,50	3.447,50	900	2.547,50
SU 22 / SU 32	Summe Aufwendungen / Auszahlungen operative Gebarung	183.097,29	195.600	-12.502,71	178.894,45	195.400	-16.505,55
SA 0 / SA 1	(0) Nettoergebnis (21 - 22) / Saldo (1) Geldfluss aus der operativen Gebarung (31 - 32)	-43.492,18	-25.300	-18.192,18	-39.301,88	-25.100	-14.201,88
SU 23	Summe Haushaltsrücklagen	0,00	0	0,00			
SA 00	Nettoergebnis nach Zuweisung und Entnahmen von Haushaltsrücklagen (SA 0 +/- SU 23)	-43.492,18	-25.300	-18.192,18			

Ansatz 32500 Konto	Festspiele	RA2022	VA2022	Differenz	RA2022	VA2022	Differenz
		Ergebnisrechnung			Finanzierungsrechnung		
Investive Gebarung							
SU 33	Summe Einzahlungen investive Gebarung				0,00	0	0,00
SU 34	Summe Auszahlungen investive Gebarung				0,00	0	0,00
SA 2	Saldo (2) Geldfluss aus der investiven Gebarung (33 - 34)				0,00	0	0,00
SA 3	Saldo (3) Nettofinanzierungssaldo (SA 1 + SA 2)				-39.301,88	-25.100	-14.201,88
Finanzierungstätigkeit							
SU 35	Summe Einzahlungen aus der Finanzierungstätigkeit				0,00	0	0,00
SU 36	Summe Auszahlungen aus der Finanzierungstätigkeit				0,00	0	0,00
SA 4	Saldo (4) Geldfluss aus der Finanzierungstätigkeit (35 - 36)				0,00	0	0,00
SA 5	Saldo (5) Geldfluss aus der voranschlagswirksamen Gebarung (SA 3 + SA 4)				-39.301,88	-25.100	-14.201,88
A 36	Heimatspflege	RA2022	VA2022	Differenz	RA2022	VA2022	Differenz
		Ergebnisrechnung			Finanzierungsrechnung		
SA 0 / SA 1	(0) Nettoergebnis (21 - 22) / Saldo (1) Geldfluss aus der operativen Gebarung (31 - 32)	-38.220,17	-34.000	-4.220,17	-21.162,00	-16.500	-4.662,00
SA 00	Nettoergebnis nach Zuweisung und Entnahmen von Haushaltsrücklagen (SA 0 +/- SU 23)	-38.220,17	-34.000	-4.220,17			
SA 2	Saldo (2) Geldfluss aus der investiven Gebarung (33 - 34)				0,00	0	0,00
SA 3	Saldo (3) Nettofinanzierungssaldo (SA 1 + SA 2)				-21.162,00	-16.500	-4.662,00
SA 4	Saldo (4) Geldfluss aus der Finanzierungstätigkeit (35 - 36)				0,00	0	0,00
SA 5	Saldo (5) Geldfluss aus der voranschlagswirksamen Gebarung (SA 3 + SA 4)				-21.162,00	-16.500	-4.662,00
UA 362	Denkmalpflege	RA2022	VA2022	Differenz	RA2022	VA2022	Differenz
		Ergebnisrechnung			Finanzierungsrechnung		
SA 0 / SA 1	(0) Nettoergebnis (21 - 22) / Saldo (1) Geldfluss aus der operativen Gebarung (31 - 32)	-33.217,02	-28.900	-4.317,02	-16.158,85	-11.400	-4.758,85
SA 00	Nettoergebnis nach Zuweisung und Entnahmen von Haushaltsrücklagen (SA 0 +/- SU 23)	-33.217,02	-28.900	-4.317,02			
SA 2	Saldo (2) Geldfluss aus der investiven Gebarung (33 - 34)				0,00	0	0,00
SA 3	Saldo (3) Nettofinanzierungssaldo (SA 1 + SA 2)				-16.158,85	-11.400	-4.758,85
SA 4	Saldo (4) Geldfluss aus der Finanzierungstätigkeit (35 - 36)				0,00	0	0,00
SA 5	Saldo (5) Geldfluss aus der voranschlagswirksamen Gebarung (SA 3 + SA 4)				-16.158,85	-11.400	-4.758,85

Ansatz 36200 Konto	Denkmalpflege	RA2022	VA2022	Differenz	RA2022	VA2022	Differenz
		Ergebnisrechnung			Finanzierungsrechnung		
Operative Gebarung							
36200 811000	Miete- und Pachtertrag	3.354,16	3.000	354,16	2.904,16	3.000	-95,84
36200 811100	Mietertrag - Gastronomie	104,17	700	-595,83	104,17	700	-595,83
36200 828100	Rückersätze von Aufwendungen - Dienstleistungen	1.059,17	2.100	-1.040,83	1.059,17	2.100	-1.040,83
SU 21 / SU 31	Summe Erträge / Einzahlungen operative Gebarung	4.517,50	5.800	-1.282,50	4.067,50	5.800	-1.732,50
36200 400000	Geringwertige Wirtschaftsgüter (GWG)	124,18	500	-375,82	124,18	500	-375,82
36200 454000	Reinigungsmittel	998,22	300	698,22	998,22	300	698,22
36200 459000	Sonstige Verbrauchsgüter	50,99	200	-149,01	50,99	200	-149,01
36200 600000	Stromkosten	3.361,59	2.900	461,59	3.361,59	2.900	461,59
36200 619000	Instandhaltung Burgarena	4.896,47	6.000	-1.103,53	4.896,47	6.000	-1.103,53
36200 631000	Telekommunikationsdienste	526,34	500	26,34	526,34	500	26,34
36200 670000	Versicherungen Burgarena	399,03	400	-0,97	399,03	400	-0,97
36200 680300	Planmäßige Abschreibung	17.508,17	17.500	8,17			
36200 700000	Miet- und Pachtaufwand	497,80	500	-2,20	497,80	500	-2,20
36200 710000	Steuern und Abgaben	101,76	100	1,76	101,76	100	1,76
36200 711000	Gebühren für die Benützung von Gemeindeeinrichtungen und Anl agen gemäß FAG	494,01	300	194,01	494,01	300	194,01
36200 720100	Arbeiten d.Gemeidearbeiter u. Maschinen	8.199,50	5.000	3.199,50	8.199,50	5.000	3.199,50
36200 728000	Entgelte für sonstige Leistung en	576,46	500	76,46	576,46	500	76,46
SU 22 / SU 32	Summe Aufwendungen / Auszahlungen operative Gebarung	37.734,52	34.700	3.034,52	20.226,35	17.200	3.026,35
SA 0 / SA 1	(0) Nettoergebnis (21 - 22) / Saldo (1) Geldfluss aus der operativen Gebarung (31 - 32)	-33.217,02	-28.900	-4.317,02	-16.158,85	-11.400	-4.758,85
SU 23	Summe Haushaltsrücklagen	0,00	0	0,00			
SA 00	Nettoergebnis nach Zuweisung und Entnahmen von Haushaltsrücklagen (SA 0 +/- SU 23)	-33.217,02	-28.900	-4.317,02			
Investive Gebarung							
SU 33	Summe Einzahlungen investive Gebarung				0,00	0	0,00
SU 34	Summe Auszahlungen investive Gebarung				0,00	0	0,00
SA 2	Saldo (2) Geldfluss aus der investiven Gebarung (33 - 34)				0,00	0	0,00
SA 3	Saldo (3) Nettofinanzierungssaldo (SA 1 + SA 2)				-16.158,85	-11.400	-4.758,85
Finanzierungstätigkeit							
SU 35	Summe Einzahlungen aus der Finanzierungstätigkeit				0,00	0	0,00
SU 36	Summe Auszahlungen aus der Finanzierungstätigkeit				0,00	0	0,00
SA 4	Saldo (4) Geldfluss aus der Finanzierungstätigkeit (35 - 36)				0,00	0	0,00
SA 5	Saldo (5) Geldfluss aus der voranschlagswirksamen Gebarung (SA 3 + SA 4)				-16.158,85	-11.400	-4.758,85

UA 363	Altstadterhaltung und Ortsbildpflege	RA2022	VA2022	Differenz	RA2022	VA2022	Differenz
				Ergebnisrechnung		Finanzierungsrechnung	
SA 0 / SA 1	(0) Nettoergebnis (21 - 22) / Saldo (1) Geldfluss aus der operativen Gebarung (31 - 32)	-4.891,15	-4.600	-291,15	-4.891,15	-4.600	-291,15
SA 00	Nettoergebnis nach Zuweisung und Entnahmen von Haushaltsrücklagen (SA 0 +/- SU 23)	-4.891,15	-4.600	-291,15			
SA 2	Saldo (2) Geldfluss aus der investiven Gebarung (33 - 34)				0,00	0	0,00
SA 3	Saldo (3) Nettofinanzierungssaldo (SA 1 + SA 2)				-4.891,15	-4.600	-291,15
SA 4	Saldo (4) Geldfluss aus der Finanzierungstätigkeit (35 - 36)				0,00	0	0,00
SA 5	Saldo (5) Geldfluss aus der voranschlagswirksamen Gebarung (SA 3 + SA 4)				-4.891,15	-4.600	-291,15
Ansatz 36300	Altstadterhaltung und Ortsbildpflege	RA2022	VA2022	Differenz	RA2022	VA2022	Differenz
Konto		Ergebnisrechnung			Finanzierungsrechnung		
Operative Gebarung							
SU 21 / SU 31	Summe Erträge / Einzahlungen operative Gebarung	0,00	0	0,00	0,00	0	0,00
36300 726000	G 21 - Mitgliedsbeiträge an Institutionen	4.050,00	3.800	250,00	4.050,00	3.800	250,00
36300 728000	Ortsbildpflege (Blumen)	841,15	800	41,15	841,15	800	41,15
SU 22 / SU 32	Summe Aufwendungen / Auszahlungen operative Gebarung	4.891,15	4.600	291,15	4.891,15	4.600	291,15
SA 0 / SA 1	(0) Nettoergebnis (21 - 22) / Saldo (1) Geldfluss aus der operativen Gebarung (31 - 32)	-4.891,15	-4.600	-291,15	-4.891,15	-4.600	-291,15
SU 23	Summe Haushaltsrücklagen	0,00	0	0,00			
SA 00	Nettoergebnis nach Zuweisung und Entnahmen von Haushaltsrücklagen (SA 0 +/- SU 23)	-4.891,15	-4.600	-291,15			
Investive Gebarung							
SU 33	Summe Einzahlungen investive Gebarung				0,00	0	0,00
SU 34	Summe Auszahlungen investive Gebarung				0,00	0	0,00
SA 2	Saldo (2) Geldfluss aus der investiven Gebarung (33 - 34)				0,00	0	0,00
SA 3	Saldo (3) Nettofinanzierungssaldo (SA 1 + SA 2)				-4.891,15	-4.600	-291,15
Finanzierungstätigkeit							
SU 35	Summe Einzahlungen aus der Finanzierungstätigkeit				0,00	0	0,00
SU 36	Summe Auszahlungen aus der Finanzierungstätigkeit				0,00	0	0,00
SA 4	Saldo (4) Geldfluss aus der Finanzierungstätigkeit (35 - 36)				0,00	0	0,00
SA 5	Saldo (5) Geldfluss aus der voranschlagswirksamen Gebarung (SA 3 + SA 4)				-4.891,15	-4.600	-291,15

UA 369	Sonstige Einrichtungen und Maßnahmen	RA2022	VA2022	Differenz	RA2022	VA2022	Differenz
		Ergebnisrechnung			Finanzierungsrechnung		
SA 0 / SA 1	(0) Nettoergebnis (21 - 22) / Saldo (1) Geldfluss aus der operativen Gebarung (31 - 32)	-112,00	-500	388,00	-112,00	-500	388,00
SA 00	Nettoergebnis nach Zuweisung und Entnahmen von Haushaltsrücklagen (SA 0 +/- SU 23)	-112,00	-500	388,00			
SA 2	Saldo (2) Geldfluss aus der investiven Gebarung (33 - 34)				0,00	0	0,00
SA 3	Saldo (3) Nettofinanzierungssaldo (SA 1 + SA 2)				-112,00	-500	388,00
SA 4	Saldo (4) Geldfluss aus der Finanzierungstätigkeit (35 - 36)				0,00	0	0,00
SA 5	Saldo (5) Geldfluss aus der voranschlagswirksamen Gebarung (SA 3 + SA 4)				-112,00	-500	388,00
Ansatz 36900	Sonstige Einrichtungen und Maßnahmen	RA2022	VA2022	Differenz	RA2022	VA2022	Differenz
Konto		Ergebnisrechnung			Finanzierungsrechnung		
Operative Gebarung							
SU 21 / SU 31	Summe Erträge / Einzahlungen operative Gebarung	0,00	0	0,00	0,00	0	0,00
36900 729000	Brauchtumpfleger	112,00	500	-388,00	112,00	500	-388,00
SU 22 / SU 32	Summe Aufwendungen / Auszahlungen operative Gebarung	112,00	500	-388,00	112,00	500	-388,00
SA 0 / SA 1	(0) Nettoergebnis (21 - 22) / Saldo (1) Geldfluss aus der operativen Gebarung (31 - 32)	-112,00	-500	388,00	-112,00	-500	388,00
SU 23	Summe Haushaltsrücklagen	0,00	0	0,00			
SA 00	Nettoergebnis nach Zuweisung und Entnahmen von Haushaltsrücklagen (SA 0 +/- SU 23)	-112,00	-500	388,00			
Investive Gebarung							
SU 33	Summe Einzahlungen investive Gebarung				0,00	0	0,00
SU 34	Summe Auszahlungen investive Gebarung				0,00	0	0,00
SA 2	Saldo (2) Geldfluss aus der investiven Gebarung (33 - 34)				0,00	0	0,00
SA 3	Saldo (3) Nettofinanzierungssaldo (SA 1 + SA 2)				-112,00	-500	388,00
Finanzierungstätigkeit							
SU 35	Summe Einzahlungen aus der Finanzierungstätigkeit				0,00	0	0,00
SU 36	Summe Auszahlungen aus der Finanzierungstätigkeit				0,00	0	0,00
SA 4	Saldo (4) Geldfluss aus der Finanzierungstätigkeit (35 - 36)				0,00	0	0,00
SA 5	Saldo (5) Geldfluss aus der voranschlagswirksamen Gebarung (SA 3 + SA 4)				-112,00	-500	388,00

A 38	Sonstige Kulturpflege	RA2022	VA2022	Differenz	RA2022	VA2022	Differenz
		Ergebnisrechnung			Finanzierungsrechnung		
SA 0 / SA 1	(0) Nettoergebnis (21 - 22) / Saldo (1) Geldfluss aus der operativen Gebarung (31 - 32)	-1.400,00	0	-1.400,00	-1.400,00	0	-1.400,00
SA 00	Nettoergebnis nach Zuweisung und Entnahmen von Haushaltsrücklagen (SA 0 +/- SU 23)	-1.400,00	0	-1.400,00			
SA 2	Saldo (2) Geldfluss aus der investiven Gebarung (33 - 34)				0,00	0	0,00
SA 3	Saldo (3) Nettofinanzierungssaldo (SA 1 + SA 2)				-1.400,00	0	-1.400,00
SA 4	Saldo (4) Geldfluss aus der Finanzierungstätigkeit (35 - 36)				0,00	0	0,00
SA 5	Saldo (5) Geldfluss aus der voranschlagswirksamen Gebarung (SA 3 + SA 4)				-1.400,00	0	-1.400,00
UA 381	Maßnahmen der Kulturpflege	RA2022	VA2022	Differenz	RA2022	VA2022	Differenz
		Ergebnisrechnung			Finanzierungsrechnung		
SA 0 / SA 1	(0) Nettoergebnis (21 - 22) / Saldo (1) Geldfluss aus der operativen Gebarung (31 - 32)	-1.400,00	0	-1.400,00	-1.400,00	0	-1.400,00
SA 00	Nettoergebnis nach Zuweisung und Entnahmen von Haushaltsrücklagen (SA 0 +/- SU 23)	-1.400,00	0	-1.400,00			
SA 2	Saldo (2) Geldfluss aus der investiven Gebarung (33 - 34)				0,00	0	0,00
SA 3	Saldo (3) Nettofinanzierungssaldo (SA 1 + SA 2)				-1.400,00	0	-1.400,00
SA 4	Saldo (4) Geldfluss aus der Finanzierungstätigkeit (35 - 36)				0,00	0	0,00
SA 5	Saldo (5) Geldfluss aus der voranschlagswirksamen Gebarung (SA 3 + SA 4)				-1.400,00	0	-1.400,00

Ansatz 38100 Konto	Maßnahmen der Kulturpflege	RA2022	VA2022	Differenz	RA2022	VA2022	Differenz
		Ergebnisrechnung			Finanzierungsrechnung		
Operative Gebarung							
SU 21 / SU 31	Summe Erträge / Einzahlungen operative Gebarung	0,00	0	0,00	0,00	0	0,00
38100 757000	Kulturpflege Gemeindeförderungen	1.400,00	0	1.400,00	1.400,00	0	1.400,00
SU 22 / SU 32	Summe Aufwendungen / Auszahlungen operative Gebarung	1.400,00	0	1.400,00	1.400,00	0	1.400,00
SA 0 / SA 1	(0) Nettoergebnis (21 - 22) / Saldo (1) Geldfluss aus der operativen Gebarung (31 - 32)	-1.400,00	0	-1.400,00	-1.400,00	0	-1.400,00
SU 23	Summe Haushaltsrücklagen	0,00	0	0,00			
SA 00	Nettoergebnis nach Zuweisung und Entnahmen von Haushaltsrücklagen (SA 0 +/- SU 23)	-1.400,00	0	-1.400,00			
Investive Gebarung							
SU 33	Summe Einzahlungen investive Gebarung				0,00	0	0,00
SU 34	Summe Auszahlungen investive Gebarung				0,00	0	0,00
SA 2	Saldo (2) Geldfluss aus der investiven Gebarung (33 - 34)				0,00	0	0,00
SA 3	Saldo (3) Nettofinanzierungssaldo (SA 1 + SA 2)				-1.400,00	0	-1.400,00
Finanzierungstätigkeit							
SU 35	Summe Einzahlungen aus der Finanzierungstätigkeit				0,00	0	0,00
SU 36	Summe Auszahlungen aus der Finanzierungstätigkeit				0,00	0	0,00
SA 4	Saldo (4) Geldfluss aus der Finanzierungstätigkeit (35 - 36)				0,00	0	0,00
SA 5	Saldo (5) Geldfluss aus der voranschlagswirksamen Gebarung (SA 3 + SA 4)				-1.400,00	0	-1.400,00
A 39							
A 39	Kultus	RA2022	VA2022	Differenz	RA2022	VA2022	Differenz
		Ergebnisrechnung			Finanzierungsrechnung		
SA 0 / SA 1	(0) Nettoergebnis (21 - 22) / Saldo (1) Geldfluss aus der operativen Gebarung (31 - 32)	-150,00	0	-150,00	-150,00	0	-150,00
SA 00	Nettoergebnis nach Zuweisung und Entnahmen von Haushaltsrücklagen (SA 0 +/- SU 23)	-150,00	0	-150,00			
SA 2	Saldo (2) Geldfluss aus der investiven Gebarung (33 - 34)				0,00	0	0,00
SA 3	Saldo (3) Nettofinanzierungssaldo (SA 1 + SA 2)				-150,00	0	-150,00
SA 4	Saldo (4) Geldfluss aus der Finanzierungstätigkeit (35 - 36)				0,00	0	0,00
SA 5	Saldo (5) Geldfluss aus der voranschlagswirksamen Gebarung (SA 3 + SA 4)				-150,00	0	-150,00

UA 390	Kirchliche Angelegenheiten	RA2022	VA2022	Differenz	RA2022	VA2022	Differenz
		Ergebnisrechnung			Finanzierungsrechnung		
SA 0 / SA 1	(0) Nettoergebnis (21 - 22) / Saldo (1) Geldfluss aus der operativen Gebarung (31 - 32)	-150,00	0	-150,00	-150,00	0	-150,00
SA 00	Nettoergebnis nach Zuweisung und Entnahmen von Haushaltsrücklagen (SA 0 +/- SU 23)	-150,00	0	-150,00			
SA 2	Saldo (2) Geldfluss aus der investiven Gebarung (33 - 34)				0,00	0	0,00
SA 3	Saldo (3) Nettofinanzierungssaldo (SA 1 + SA 2)				-150,00	0	-150,00
SA 4	Saldo (4) Geldfluss aus der Finanzierungstätigkeit (35 - 36)				0,00	0	0,00
SA 5	Saldo (5) Geldfluss aus der voranschlagswirksamen Gebarung (SA 3 + SA 4)				-150,00	0	-150,00
Ansatz 39000 Konto	Kirchliche Angelegenheiten	RA2022	VA2022	Differenz	RA2022	VA2022	Differenz
		Ergebnisrechnung			Finanzierungsrechnung		
Operative Gebarung							
SU 21 / SU 31	Summe Erträge / Einzahlungen operative Gebarung	0,00	0	0,00	0,00	0	0,00
39000 757000	Transfers an private Organisationen ohne Erwerbszweck	150,00	0	150,00	150,00	0	150,00
SU 22 / SU 32	Summe Aufwendungen / Auszahlungen operative Gebarung	150,00	0	150,00	150,00	0	150,00
SA 0 / SA 1	(0) Nettoergebnis (21 - 22) / Saldo (1) Geldfluss aus der operativen Gebarung (31 - 32)	-150,00	0	-150,00	-150,00	0	-150,00
SU 23	Summe Haushaltsrücklagen	0,00	0	0,00			
SA 00	Nettoergebnis nach Zuweisung und Entnahmen von Haushaltsrücklagen (SA 0 +/- SU 23)	-150,00	0	-150,00			
Investive Gebarung							
SU 33	Summe Einzahlungen investive Gebarung				0,00	0	0,00
SU 34	Summe Auszahlungen investive Gebarung				0,00	0	0,00
SA 2	Saldo (2) Geldfluss aus der investiven Gebarung (33 - 34)				0,00	0	0,00
SA 3	Saldo (3) Nettofinanzierungssaldo (SA 1 + SA 2)				-150,00	0	-150,00
Finanzierungstätigkeit							
SU 35	Summe Einzahlungen aus der Finanzierungstätigkeit				0,00	0	0,00
SU 36	Summe Auszahlungen aus der Finanzierungstätigkeit				0,00	0	0,00
SA 4	Saldo (4) Geldfluss aus der Finanzierungstätigkeit (35 - 36)				0,00	0	0,00
SA 5	Saldo (5) Geldfluss aus der voranschlagswirksamen Gebarung (SA 3 + SA 4)				-150,00	0	-150,00

Detailnachweis der Konten

Einzelplan 4	Soziale Wohlfahrt und Wohnbauförderung (Länder und Gemeinden)	RA2022	VA2022	Differenz	RA2022	VA2022	Differenz
		Ergebnisrechnung			Finanzierungsrechnung		
SA 0 / SA 1	(0) Nettoergebnis (21 - 22) / Saldo (1) Geldfluss aus der operativen Gebarung (31 - 32)	-174.988,62	-171.100	-3.888,62	-174.988,62	-171.100	-3.888,62
SA 00	Nettoergebnis nach Zuweisung und Entnahmen von Haushaltsrücklagen (SA 0 +/- SU 23)	-174.988,62	-171.100	-3.888,62			
SA 2	Saldo (2) Geldfluss aus der investiven Gebarung (33 - 34)				0,00	0	0,00
SA 3	Saldo (3) Nettofinanzierungssaldo (SA 1 + SA 2)				-174.988,62	-171.100	-3.888,62
SA 4	Saldo (4) Geldfluss aus der Finanzierungstätigkeit (35 - 36)				0,00	0	0,00
SA 5	Saldo (5) Geldfluss aus der voranschlagswirksamen Gebarung (SA 3 + SA 4)				-174.988,62	-171.100	-3.888,62
A 41	Allgemeine öffentliche Wohlfahrt	RA2022	VA2022	Differenz	RA2022	VA2022	Differenz
		Ergebnisrechnung			Finanzierungsrechnung		
SA 0 / SA 1	(0) Nettoergebnis (21 - 22) / Saldo (1) Geldfluss aus der operativen Gebarung (31 - 32)	-142.647,72	-139.800	-2.847,72	-142.647,72	-139.800	-2.847,72
SA 00	Nettoergebnis nach Zuweisung und Entnahmen von Haushaltsrücklagen (SA 0 +/- SU 23)	-142.647,72	-139.800	-2.847,72			
SA 2	Saldo (2) Geldfluss aus der investiven Gebarung (33 - 34)				0,00	0	0,00
SA 3	Saldo (3) Nettofinanzierungssaldo (SA 1 + SA 2)				-142.647,72	-139.800	-2.847,72
SA 4	Saldo (4) Geldfluss aus der Finanzierungstätigkeit (35 - 36)				0,00	0	0,00
SA 5	Saldo (5) Geldfluss aus der voranschlagswirksamen Gebarung (SA 3 + SA 4)				-142.647,72	-139.800	-2.847,72
UA 419	Sonstige Einrichtungen und Maßnahmen	RA2022	VA2022	Differenz	RA2022	VA2022	Differenz
		Ergebnisrechnung			Finanzierungsrechnung		
SA 0 / SA 1	(0) Nettoergebnis (21 - 22) / Saldo (1) Geldfluss aus der operativen Gebarung (31 - 32)	-142.647,72	-139.800	-2.847,72	-142.647,72	-139.800	-2.847,72
SA 00	Nettoergebnis nach Zuweisung und Entnahmen von Haushaltsrücklagen (SA 0 +/- SU 23)	-142.647,72	-139.800	-2.847,72			
SA 2	Saldo (2) Geldfluss aus der investiven Gebarung (33 - 34)				0,00	0	0,00
SA 3	Saldo (3) Nettofinanzierungssaldo (SA 1 + SA 2)				-142.647,72	-139.800	-2.847,72
SA 4	Saldo (4) Geldfluss aus der Finanzierungstätigkeit (35 - 36)				0,00	0	0,00
SA 5	Saldo (5) Geldfluss aus der voranschlagswirksamen Gebarung (SA 3 + SA 4)				-142.647,72	-139.800	-2.847,72

Ansatz 41900 Konto	Sonstige Einrichtungen und Maßnahmen	RA2022	VA2022	Differenz	RA2022	VA2022	Differenz
		Ergebnisrechnung			Finanzierungsrechnung		
Operative Gebarung							
SU 21 / SU 31	Summe Erträge / Einzahlungen operative Gebarung	0,00	0	0,00	0,00	0	0,00
41900 751000	Wohnsitzgemeindebeitrag SHG	6.065,39	6.800	-734,61	6.065,39	6.800	-734,61
41900 751100	Sozialhilfeumlage	136.582,33	133.000	3.582,33	136.582,33	133.000	3.582,33
SU 22 / SU 32	Summe Aufwendungen / Auszahlungen operative Gebarung	142.647,72	139.800	2.847,72	142.647,72	139.800	2.847,72
SA 0 / SA 1	(0) Nettoergebnis (21 - 22) / Saldo (1) Geldfluss aus der operativen Gebarung (31 - 32)	-142.647,72	-139.800	-2.847,72	-142.647,72	-139.800	-2.847,72
SU 23	Summe Haushaltsrücklagen	0,00	0	0,00			
SA 00	Nettoergebnis nach Zuweisung und Entnahmen von Haushaltsrücklagen (SA 0 +/- SU 23)	-142.647,72	-139.800	-2.847,72			
Investive Gebarung							
SU 33	Summe Einzahlungen investive Gebarung				0,00	0	0,00
SU 34	Summe Auszahlungen investive Gebarung				0,00	0	0,00
SA 2	Saldo (2) Geldfluss aus der investiven Gebarung (33 - 34)				0,00	0	0,00
SA 3	Saldo (3) Nettofinanzierungssaldo (SA 1 + SA 2)				-142.647,72	-139.800	-2.847,72
Finanzierungstätigkeit							
SU 35	Summe Einzahlungen aus der Finanzierungstätigkeit				0,00	0	0,00
SU 36	Summe Auszahlungen aus der Finanzierungstätigkeit				0,00	0	0,00
SA 4	Saldo (4) Geldfluss aus der Finanzierungstätigkeit (35 - 36)				0,00	0	0,00
SA 5	Saldo (5) Geldfluss aus der voranschlagswirksamen Gebarung (SA 3 + SA 4)				-142.647,72	-139.800	-2.847,72
A 42	Freie Wohlfahrt	RA2022	VA2022	Differenz	RA2022	VA2022	Differenz
		Ergebnisrechnung			Finanzierungsrechnung		
SA 0 / SA 1	(0) Nettoergebnis (21 - 22) / Saldo (1) Geldfluss aus der operativen Gebarung (31 - 32)	-580,00	400	-980,00	-580,00	400	-980,00
SA 00	Nettoergebnis nach Zuweisung und Entnahmen von Haushaltsrücklagen (SA 0 +/- SU 23)	-580,00	400	-980,00			
SA 2	Saldo (2) Geldfluss aus der investiven Gebarung (33 - 34)				0,00	0	0,00
SA 3	Saldo (3) Nettofinanzierungssaldo (SA 1 + SA 2)				-580,00	400	-980,00
SA 4	Saldo (4) Geldfluss aus der Finanzierungstätigkeit (35 - 36)				0,00	0	0,00
SA 5	Saldo (5) Geldfluss aus der voranschlagswirksamen Gebarung (SA 3 + SA 4)				-580,00	400	-980,00

UA 423	Essen auf Rädern	RA2022	VA2022	Differenz	RA2022	VA2022	Differenz
		Ergebnisrechnung			Finanzierungsrechnung		
SA 0 / SA 1	(0) Nettoergebnis (21 - 22) / Saldo (1) Geldfluss aus der operativen Gebarung (31 - 32)	0,00	1.000	-1.000,00	0,00	1.000	-1.000,00
SA 00	Nettoergebnis nach Zuweisung und Entnahmen von Haushaltsrücklagen (SA 0 +/- SU 23)	0,00	1.000	-1.000,00			
SA 2	Saldo (2) Geldfluss aus der investiven Gebarung (33 - 34)				0,00	0	0,00
SA 3	Saldo (3) Nettofinanzierungssaldo (SA 1 + SA 2)				0,00	1.000	-1.000,00
SA 4	Saldo (4) Geldfluss aus der Finanzierungstätigkeit (35 - 36)				0,00	0	0,00
SA 5	Saldo (5) Geldfluss aus der voranschlagswirksamen Gebarung (SA 3 + SA 4)				0,00	1.000	-1.000,00
Ansatz 42300 Konto	Essen auf Rädern	RA2022	VA2022	Differenz	RA2022	VA2022	Differenz
		Ergebnisrechnung			Finanzierungsrechnung		
Operative Gebarung							
42300 816000	Kostenbeitrag Essen auf Räder	0,00	2.000	-2.000,00	0,00	2.000	-2.000,00
SU 21 / SU 31	Summe Erträge / Einzahlungen operative Gebarung	0,00	2.000	-2.000,00	0,00	2.000	-2.000,00
42300 768000	Essen auf Räder	0,00	1.000	-1.000,00	0,00	1.000	-1.000,00
SU 22 / SU 32	Summe Aufwendungen / Auszahlungen operative Gebarung	0,00	1.000	-1.000,00	0,00	1.000	-1.000,00
SA 0 / SA 1	(0) Nettoergebnis (21 - 22) / Saldo (1) Geldfluss aus der operativen Gebarung (31 - 32)	0,00	1.000	-1.000,00	0,00	1.000	-1.000,00
SU 23	Summe Haushaltsrücklagen	0,00	0	0,00			
SA 00	Nettoergebnis nach Zuweisung und Entnahmen von Haushaltsrücklagen (SA 0 +/- SU 23)	0,00	1.000	-1.000,00			
Investive Gebarung							
SU 33	Summe Einzahlungen investive Gebarung				0,00	0	0,00
SU 34	Summe Auszahlungen investive Gebarung				0,00	0	0,00
SA 2	Saldo (2) Geldfluss aus der investiven Gebarung (33 - 34)				0,00	0	0,00
SA 3	Saldo (3) Nettofinanzierungssaldo (SA 1 + SA 2)				0,00	1.000	-1.000,00
Finanzierungstätigkeit							
SU 35	Summe Einzahlungen aus der Finanzierungstätigkeit				0,00	0	0,00
SU 36	Summe Auszahlungen aus der Finanzierungstätigkeit				0,00	0	0,00
SA 4	Saldo (4) Geldfluss aus der Finanzierungstätigkeit (35 - 36)				0,00	0	0,00
SA 5	Saldo (5) Geldfluss aus der voranschlagswirksamen Gebarung (SA 3 + SA 4)				0,00	1.000	-1.000,00

UA 429	Sonstige Einrichtungen und Maßnahmen	RA2022	VA2022	Differenz	RA2022	VA2022	Differenz
				Ergebnisrechnung		Finanzierungsrechnung	
SA 0 / SA 1	(0) Nettoergebnis (21 - 22) / Saldo (1) Geldfluss aus der operativen Gebarung (31 - 32)	-580,00	-600	20,00	-580,00	-600	20,00
SA 00	Nettoergebnis nach Zuweisung und Entnahmen von Haushaltsrücklagen (SA 0 +/- SU 23)	-580,00	-600	20,00			
SA 2	Saldo (2) Geldfluss aus der investiven Gebarung (33 - 34)				0,00	0	0,00
SA 3	Saldo (3) Nettofinanzierungssaldo (SA 1 + SA 2)				-580,00	-600	20,00
SA 4	Saldo (4) Geldfluss aus der Finanzierungstätigkeit (35 - 36)				0,00	0	0,00
SA 5	Saldo (5) Geldfluss aus der voranschlagswirksamen Gebarung (SA 3 + SA 4)				-580,00	-600	20,00
Ansatz 42900	Sonstige Einrichtungen und Maßnahmen	RA2022	VA2022	Differenz	RA2022	VA2022	Differenz
Konto		Ergebnisrechnung			Finanzierungsrechnung		
Operative Gebarung							
SU 21 / SU 31	Summe Erträge / Einzahlungen operative Gebarung	0,00	0	0,00	0,00	0	0,00
42900 768000	Freie Wohlfahrt f. Bedürftige (Spenden)	580,00	600	-20,00	580,00	600	-20,00
SU 22 / SU 32	Summe Aufwendungen / Auszahlungen operative Gebarung	580,00	600	-20,00	580,00	600	-20,00
SA 0 / SA 1	(0) Nettoergebnis (21 - 22) / Saldo (1) Geldfluss aus der operativen Gebarung (31 - 32)	-580,00	-600	20,00	-580,00	-600	20,00
SU 23	Summe Haushaltsrücklagen	0,00	0	0,00			
SA 00	Nettoergebnis nach Zuweisung und Entnahmen von Haushaltsrücklagen (SA 0 +/- SU 23)	-580,00	-600	20,00			
Investive Gebarung							
SU 33	Summe Einzahlungen investive Gebarung				0,00	0	0,00
SU 34	Summe Auszahlungen investive Gebarung				0,00	0	0,00
SA 2	Saldo (2) Geldfluss aus der investiven Gebarung (33 - 34)				0,00	0	0,00
SA 3	Saldo (3) Nettofinanzierungssaldo (SA 1 + SA 2)				-580,00	-600	20,00
Finanzierungstätigkeit							
SU 35	Summe Einzahlungen aus der Finanzierungstätigkeit				0,00	0	0,00
SU 36	Summe Auszahlungen aus der Finanzierungstätigkeit				0,00	0	0,00
SA 4	Saldo (4) Geldfluss aus der Finanzierungstätigkeit (35 - 36)				0,00	0	0,00
SA 5	Saldo (5) Geldfluss aus der voranschlagswirksamen Gebarung (SA 3 + SA 4)				-580,00	-600	20,00

A 43	Jugendwohlfahrt	RA2022	VA2022	Differenz	RA2022	VA2022	Differenz
		Ergebnisrechnung			Finanzierungsrechnung		
SA 0 / SA 1	(0) Nettoergebnis (21 - 22) / Saldo (1) Geldfluss aus der operativen Gebarung (31 - 32)	-26.660,90	-25.400	-1.260,90	-26.660,90	-25.400	-1.260,90
SA 00	Nettoergebnis nach Zuweisung und Entnahmen von Haushaltsrücklagen (SA 0 +/- SU 23)	-26.660,90	-25.400	-1.260,90			
SA 2	Saldo (2) Geldfluss aus der investiven Gebarung (33 - 34)				0,00	0	0,00
SA 3	Saldo (3) Nettofinanzierungssaldo (SA 1 + SA 2)				-26.660,90	-25.400	-1.260,90
SA 4	Saldo (4) Geldfluss aus der Finanzierungstätigkeit (35 - 36)				0,00	0	0,00
SA 5	Saldo (5) Geldfluss aus der voranschlagswirksamen Gebarung (SA 3 + SA 4)				-26.660,90	-25.400	-1.260,90
UA 439	Sonstige Einrichtungen und Maßnahmen	RA2022	VA2022	Differenz	RA2022	VA2022	Differenz
		Ergebnisrechnung			Finanzierungsrechnung		
SA 0 / SA 1	(0) Nettoergebnis (21 - 22) / Saldo (1) Geldfluss aus der operativen Gebarung (31 - 32)	-26.660,90	-25.400	-1.260,90	-26.660,90	-25.400	-1.260,90
SA 00	Nettoergebnis nach Zuweisung und Entnahmen von Haushaltsrücklagen (SA 0 +/- SU 23)	-26.660,90	-25.400	-1.260,90			
SA 2	Saldo (2) Geldfluss aus der investiven Gebarung (33 - 34)				0,00	0	0,00
SA 3	Saldo (3) Nettofinanzierungssaldo (SA 1 + SA 2)				-26.660,90	-25.400	-1.260,90
SA 4	Saldo (4) Geldfluss aus der Finanzierungstätigkeit (35 - 36)				0,00	0	0,00
SA 5	Saldo (5) Geldfluss aus der voranschlagswirksamen Gebarung (SA 3 + SA 4)				-26.660,90	-25.400	-1.260,90

Ansatz 43900 Konto	Sonstige Einrichtungen und Maßnahmen	RA2022	VA2022	Differenz	RA2022	VA2022	Differenz
		Ergebnisrechnung			Finanzierungsrechnung		
Operative Gebarung							
SU 21 / SU 31	Summe Erträge / Einzahlungen operative Gebarung	0,00	0	0,00	0,00	0	0,00
43900 751000	Jugendwohlfahrtsumlage	26.060,90	25.000	1.060,90	26.060,90	25.000	1.060,90
43900 768000	Tagesmütter-Förderung	600,00	400	200,00	600,00	400	200,00
SU 22 / SU 32	Summe Aufwendungen / Auszahlungen operative Gebarung	26.660,90	25.400	1.260,90	26.660,90	25.400	1.260,90
SA 0 / SA 1	(0) Nettoergebnis (21 - 22) / Saldo (1) Geldfluss aus der operativen Gebarung (31 - 32)	-26.660,90	-25.400	-1.260,90	-26.660,90	-25.400	-1.260,90
SU 23	Summe Haushaltsrücklagen	0,00	0	0,00			
SA 00	Nettoergebnis nach Zuweisung und Entnahmen von Haushaltsrücklagen (SA 0 +/- SU 23)	-26.660,90	-25.400	-1.260,90			
Investive Gebarung							
SU 33	Summe Einzahlungen investive Gebarung				0,00	0	0,00
SU 34	Summe Auszahlungen investive Gebarung				0,00	0	0,00
SA 2	Saldo (2) Geldfluss aus der investiven Gebarung (33 - 34)				0,00	0	0,00
SA 3	Saldo (3) Nettofinanzierungssaldo (SA 1 + SA 2)				-26.660,90	-25.400	-1.260,90
Finanzierungstätigkeit							
SU 35	Summe Einzahlungen aus der Finanzierungstätigkeit				0,00	0	0,00
SU 36	Summe Auszahlungen aus der Finanzierungstätigkeit				0,00	0	0,00
SA 4	Saldo (4) Geldfluss aus der Finanzierungstätigkeit (35 - 36)				0,00	0	0,00
SA 5	Saldo (5) Geldfluss aus der voranschlagswirksamen Gebarung (SA 3 + SA 4)				-26.660,90	-25.400	-1.260,90
A 46	Familienpolitische Maßnahmen	RA2022	VA2022	Differenz	RA2022	VA2022	Differenz
		Ergebnisrechnung			Finanzierungsrechnung		
SA 0 / SA 1	(0) Nettoergebnis (21 - 22) / Saldo (1) Geldfluss aus der operativen Gebarung (31 - 32)	-2.100,00	-1.800	-300,00	-2.100,00	-1.800	-300,00
SA 00	Nettoergebnis nach Zuweisung und Entnahmen von Haushaltsrücklagen (SA 0 +/- SU 23)	-2.100,00	-1.800	-300,00			
SA 2	Saldo (2) Geldfluss aus der investiven Gebarung (33 - 34)				0,00	0	0,00
SA 3	Saldo (3) Nettofinanzierungssaldo (SA 1 + SA 2)				-2.100,00	-1.800	-300,00
SA 4	Saldo (4) Geldfluss aus der Finanzierungstätigkeit (35 - 36)				0,00	0	0,00
SA 5	Saldo (5) Geldfluss aus der voranschlagswirksamen Gebarung (SA 3 + SA 4)				-2.100,00	-1.800	-300,00

UA 469	Sonstige Maßnahmen	RA2022	VA2022	Differenz	RA2022	VA2022	Differenz
		Ergebnisrechnung			Finanzierungsrechnung		
SA 0 / SA 1	(0) Nettoergebnis (21 - 22) / Saldo (1) Geldfluss aus der operativen Gebarung (31 - 32)	-2.100,00	-1.800	-300,00	-2.100,00	-1.800	-300,00
SA 00	Nettoergebnis nach Zuweisung und Entnahmen von Haushaltsrücklagen (SA 0 +/- SU 23)	-2.100,00	-1.800	-300,00			
SA 2	Saldo (2) Geldfluss aus der investiven Gebarung (33 - 34)				0,00	0	0,00
SA 3	Saldo (3) Nettofinanzierungssaldo (SA 1 + SA 2)				-2.100,00	-1.800	-300,00
SA 4	Saldo (4) Geldfluss aus der Finanzierungstätigkeit (35 - 36)				0,00	0	0,00
SA 5	Saldo (5) Geldfluss aus der voranschlagswirksamen Gebarung (SA 3 + SA 4)				-2.100,00	-1.800	-300,00
Ansatz 46900 Konto	Sonstige Maßnahmen	RA2022	VA2022	Differenz	RA2022	VA2022	Differenz
		Ergebnisrechnung			Finanzierungsrechnung		
Operative Gebarung							
SU 21 / SU 31	Summe Erträge / Einzahlungen operative Gebarung	0,00	0	0,00	0,00	0	0,00
46900 413000	Beitrag zu Säuglingswäschepaket	2.100,00	1.800	300,00	2.100,00	1.800	300,00
SU 22 / SU 32	Summe Aufwendungen / Auszahlungen operative Gebarung	2.100,00	1.800	300,00	2.100,00	1.800	300,00
SA 0 / SA 1	(0) Nettoergebnis (21 - 22) / Saldo (1) Geldfluss aus der operativen Gebarung (31 - 32)	-2.100,00	-1.800	-300,00	-2.100,00	-1.800	-300,00
SU 23	Summe Haushaltsrücklagen	0,00	0	0,00			
SA 00	Nettoergebnis nach Zuweisung und Entnahmen von Haushaltsrücklagen (SA 0 +/- SU 23)	-2.100,00	-1.800	-300,00			
Investive Gebarung							
SU 33	Summe Einzahlungen investive Gebarung				0,00	0	0,00
SU 34	Summe Auszahlungen investive Gebarung				0,00	0	0,00
SA 2	Saldo (2) Geldfluss aus der investiven Gebarung (33 - 34)				0,00	0	0,00
SA 3	Saldo (3) Nettofinanzierungssaldo (SA 1 + SA 2)				-2.100,00	-1.800	-300,00
Finanzierungstätigkeit							
SU 35	Summe Einzahlungen aus der Finanzierungstätigkeit				0,00	0	0,00
SU 36	Summe Auszahlungen aus der Finanzierungstätigkeit				0,00	0	0,00
SA 4	Saldo (4) Geldfluss aus der Finanzierungstätigkeit (35 - 36)				0,00	0	0,00
SA 5	Saldo (5) Geldfluss aus der voranschlagswirksamen Gebarung (SA 3 + SA 4)				-2.100,00	-1.800	-300,00

A 48	Wohnbauförderung	RA2022	VA2022	Differenz	RA2022	VA2022	Differenz
		Ergebnisrechnung			Finanzierungsrechnung		
SA 0 / SA 1	(0) Nettoergebnis (21 - 22) / Saldo (1) Geldfluss aus der operativen Gebarung (31 - 32)	-3.000,00	-4.500	1.500,00	-3.000,00	-4.500	1.500,00
SA 00	Nettoergebnis nach Zuweisung und Entnahmen von Haushaltsrücklagen (SA 0 +/- SU 23)	-3.000,00	-4.500	1.500,00			
SA 2	Saldo (2) Geldfluss aus der investiven Gebarung (33 - 34)				0,00	0	0,00
SA 3	Saldo (3) Nettofinanzierungssaldo (SA 1 + SA 2)				-3.000,00	-4.500	1.500,00
SA 4	Saldo (4) Geldfluss aus der Finanzierungstätigkeit (35 - 36)				0,00	0	0,00
SA 5	Saldo (5) Geldfluss aus der voranschlagswirksamen Gebarung (SA 3 + SA 4)				-3.000,00	-4.500	1.500,00
UA 480	Allgemeine Wohnbauförderung	RA2022	VA2022	Differenz	RA2022	VA2022	Differenz
		Ergebnisrechnung			Finanzierungsrechnung		
SA 0 / SA 1	(0) Nettoergebnis (21 - 22) / Saldo (1) Geldfluss aus der operativen Gebarung (31 - 32)	-3.000,00	-4.500	1.500,00	-3.000,00	-4.500	1.500,00
SA 00	Nettoergebnis nach Zuweisung und Entnahmen von Haushaltsrücklagen (SA 0 +/- SU 23)	-3.000,00	-4.500	1.500,00			
SA 2	Saldo (2) Geldfluss aus der investiven Gebarung (33 - 34)				0,00	0	0,00
SA 3	Saldo (3) Nettofinanzierungssaldo (SA 1 + SA 2)				-3.000,00	-4.500	1.500,00
SA 4	Saldo (4) Geldfluss aus der Finanzierungstätigkeit (35 - 36)				0,00	0	0,00
SA 5	Saldo (5) Geldfluss aus der voranschlagswirksamen Gebarung (SA 3 + SA 4)				-3.000,00	-4.500	1.500,00

Ansatz 48000 Konto	Allgemeine Wohnbauförderung	RA2022	VA2022	Differenz	RA2022	VA2022	Differenz
		Ergebnisrechnung			Finanzierungsrechnung		
Operative Gebarung							
SU 21 / SU 31	Summe Erträge / Einzahlungen operative Gebarung	0,00	0	0,00	0,00	0	0,00
48000 768000	Beihilfen an Bauwerber/ ökolog. Förderung	3.000,00	4.500	-1.500,00	3.000,00	4.500	-1.500,00
SU 22 / SU 32	Summe Aufwendungen / Auszahlungen operative Gebarung	3.000,00	4.500	-1.500,00	3.000,00	4.500	-1.500,00
SA 0 / SA 1	(0) Nettoergebnis (21 - 22) / Saldo (1) Geldfluss aus der operativen Gebarung (31 - 32)	-3.000,00	-4.500	1.500,00	-3.000,00	-4.500	1.500,00
SU 23	Summe Haushaltsrücklagen	0,00	0	0,00			
SA 00	Nettoergebnis nach Zuweisung und Entnahmen von Haushaltsrücklagen (SA 0 +/- SU 23)	-3.000,00	-4.500	1.500,00			
Investive Gebarung							
SU 33	Summe Einzahlungen investive Gebarung				0,00	0	0,00
SU 34	Summe Auszahlungen investive Gebarung				0,00	0	0,00
SA 2	Saldo (2) Geldfluss aus der investiven Gebarung (33 - 34)				0,00	0	0,00
SA 3	Saldo (3) Nettofinanzierungssaldo (SA 1 + SA 2)				-3.000,00	-4.500	1.500,00
Finanzierungstätigkeit							
SU 35	Summe Einzahlungen aus der Finanzierungstätigkeit				0,00	0	0,00
SU 36	Summe Auszahlungen aus der Finanzierungstätigkeit				0,00	0	0,00
SA 4	Saldo (4) Geldfluss aus der Finanzierungstätigkeit (35 - 36)				0,00	0	0,00
SA 5	Saldo (5) Geldfluss aus der voranschlagswirksamen Gebarung (SA 3 + SA 4)				-3.000,00	-4.500	1.500,00

Detailnachweis der Konten

Einzelplan 5	Gesundheit (Länder und Gemeinden)	RA2022	VA2022	Differenz	RA2022	VA2022	Differenz
		Ergebnisrechnung			Finanzierungsrechnung		
SA 0 / SA 1	(0) Nettoergebnis (21 - 22) / Saldo (1) Geldfluss aus der operativen Gebarung (31 - 32)	-270.585,06	-268.100	-2.485,06	-270.465,06	-268.000	-2.465,06
SA 00	Nettoergebnis nach Zuweisung und Entnahmen von Haushaltsrücklagen (SA 0 +/- SU 23)	-270.585,06	-268.100	-2.485,06			
SA 2	Saldo (2) Geldfluss aus der investiven Gebarung (33 - 34)				0,00	0	0,00
SA 3	Saldo (3) Nettofinanzierungssaldo (SA 1 + SA 2)				-270.465,06	-268.000	-2.465,06
SA 4	Saldo (4) Geldfluss aus der Finanzierungstätigkeit (35 - 36)				0,00	0	0,00
SA 5	Saldo (5) Geldfluss aus der voranschlagswirksamen Gebarung (SA 3 + SA 4)				-270.465,06	-268.000	-2.465,06
A 51	Gesundheitsdienst	RA2022	VA2022	Differenz	RA2022	VA2022	Differenz
		Ergebnisrechnung			Finanzierungsrechnung		
SA 0 / SA 1	(0) Nettoergebnis (21 - 22) / Saldo (1) Geldfluss aus der operativen Gebarung (31 - 32)	5.418,56	5.000	418,56	5.418,56	5.000	418,56
SA 00	Nettoergebnis nach Zuweisung und Entnahmen von Haushaltsrücklagen (SA 0 +/- SU 23)	5.418,56	5.000	418,56			
SA 2	Saldo (2) Geldfluss aus der investiven Gebarung (33 - 34)				0,00	0	0,00
SA 3	Saldo (3) Nettofinanzierungssaldo (SA 1 + SA 2)				5.418,56	5.000	418,56
SA 4	Saldo (4) Geldfluss aus der Finanzierungstätigkeit (35 - 36)				0,00	0	0,00
SA 5	Saldo (5) Geldfluss aus der voranschlagswirksamen Gebarung (SA 3 + SA 4)				5.418,56	5.000	418,56
UA 510	Medizinische Bereichsversorgung	RA2022	VA2022	Differenz	RA2022	VA2022	Differenz
		Ergebnisrechnung			Finanzierungsrechnung		
SA 0 / SA 1	(0) Nettoergebnis (21 - 22) / Saldo (1) Geldfluss aus der operativen Gebarung (31 - 32)	-4.202,47	-4.600	397,53	-4.202,47	-4.600	397,53
SA 00	Nettoergebnis nach Zuweisung und Entnahmen von Haushaltsrücklagen (SA 0 +/- SU 23)	-4.202,47	-4.600	397,53			
SA 2	Saldo (2) Geldfluss aus der investiven Gebarung (33 - 34)				0,00	0	0,00
SA 3	Saldo (3) Nettofinanzierungssaldo (SA 1 + SA 2)				-4.202,47	-4.600	397,53
SA 4	Saldo (4) Geldfluss aus der Finanzierungstätigkeit (35 - 36)				0,00	0	0,00
SA 5	Saldo (5) Geldfluss aus der voranschlagswirksamen Gebarung (SA 3 + SA 4)				-4.202,47	-4.600	397,53

Ansatz 51000 Konto	Medizinische Bereichsversorgun g	RA2022	VA2022	Differenz	RA2022	VA2022	Differenz
		Ergebnisrechnung			Finanzierungsrechnung		
Operative Gebarung							
SU 21 / SU 31	Summe Erträge / Einzahlungen operative Gebarung	0,00	0	0,00	0,00	0	0,00
51000 728000	Totenbeschauegebühren	480,00	900	-420,00	480,00	900	-420,00
51000 751000	Beitrag an Pensionsverband f. Ärzte	3.722,47	3.700	22,47	3.722,47	3.700	22,47
SU 22 / SU 32	Summe Aufwendungen / Auszahlungen operative Gebarung	4.202,47	4.600	-397,53	4.202,47	4.600	-397,53
SA 0 / SA 1	(0) Nettoergebnis (21 - 22) / Saldo (1) Geldfluss aus der operativen Gebarung (31 - 32)	-4.202,47	-4.600	397,53	-4.202,47	-4.600	397,53
SU 23	Summe Haushaltsrücklagen	0,00	0	0,00			
SA 00	Nettoergebnis nach Zuweisung und Entnahmen von Haushaltsrücklagen (SA 0 +/- SU 23)	-4.202,47	-4.600	397,53			
Investive Gebarung							
SU 33	Summe Einzahlungen investive Gebarung				0,00	0	0,00
SU 34	Summe Auszahlungen investive Gebarung				0,00	0	0,00
SA 2	Saldo (2) Geldfluss aus der investiven Gebarung (33 - 34)				0,00	0	0,00
SA 3	Saldo (3) Nettofinanzierungssaldo (SA 1 + SA 2)				-4.202,47	-4.600	397,53
Finanzierungstätigkeit							
SU 35	Summe Einzahlungen aus der Finanzierungstätigkeit				0,00	0	0,00
SU 36	Summe Auszahlungen aus der Finanzierungstätigkeit				0,00	0	0,00
SA 4	Saldo (4) Geldfluss aus der Finanzierungstätigkeit (35 - 36)				0,00	0	0,00
SA 5	Saldo (5) Geldfluss aus der voranschlagswirksamen Gebarung (SA 3 + SA 4)				-4.202,47	-4.600	397,53
UA 511	Familienberatung	RA2022	VA2022	Differenz	RA2022	VA2022	Differenz
		Ergebnisrechnung			Finanzierungsrechnung		
SA 0 / SA 1	(0) Nettoergebnis (21 - 22) / Saldo (1) Geldfluss aus der operativen Gebarung (31 - 32)	-142,29	-200	57,71	-142,29	-200	57,71
SA 00	Nettoergebnis nach Zuweisung und Entnahmen von Haushaltsrücklagen (SA 0 +/- SU 23)	-142,29	-200	57,71			
SA 2	Saldo (2) Geldfluss aus der investiven Gebarung (33 - 34)				0,00	0	0,00
SA 3	Saldo (3) Nettofinanzierungssaldo (SA 1 + SA 2)				-142,29	-200	57,71
SA 4	Saldo (4) Geldfluss aus der Finanzierungstätigkeit (35 - 36)				0,00	0	0,00
SA 5	Saldo (5) Geldfluss aus der voranschlagswirksamen Gebarung (SA 3 + SA 4)				-142,29	-200	57,71

Ansatz 51100 Konto	Familienberatung	RA2022	VA2022	Differenz	RA2022	VA2022	Differenz
		Ergebnisrechnung			Finanzierungsrechnung		
Operative Gebarung							
SU 21 / SU 31	Summe Erträge / Einzahlungen operative Gebarung	0,00	0	0,00	0,00	0	0,00
51100 752000	Beitrag an Mutterberatungsstelle Gresten	142,29	200	-57,71	142,29	200	-57,71
SU 22 / SU 32	Summe Aufwendungen / Auszahlungen operative Gebarung	142,29	200	-57,71	142,29	200	-57,71
SA 0 / SA 1	(0) Nettoergebnis (21 - 22) / Saldo (1) Geldfluss aus der operativen Gebarung (31 - 32)	-142,29	-200	57,71	-142,29	-200	57,71
SU 23	Summe Haushaltsrücklagen	0,00	0	0,00			
SA 00	Nettoergebnis nach Zuweisung und Entnahmen von Haushaltsrücklagen (SA 0 +/- SU 23)	-142,29	-200	57,71			
Investive Gebarung							
SU 33	Summe Einzahlungen investive Gebarung				0,00	0	0,00
SU 34	Summe Auszahlungen investive Gebarung				0,00	0	0,00
SA 2	Saldo (2) Geldfluss aus der investiven Gebarung (33 - 34)				0,00	0	0,00
SA 3	Saldo (3) Nettofinanzierungssaldo (SA 1 + SA 2)				-142,29	-200	57,71
Finanzierungstätigkeit							
SU 35	Summe Einzahlungen aus der Finanzierungstätigkeit				0,00	0	0,00
SU 36	Summe Auszahlungen aus der Finanzierungstätigkeit				0,00	0	0,00
SA 4	Saldo (4) Geldfluss aus der Finanzierungstätigkeit (35 - 36)				0,00	0	0,00
SA 5	Saldo (5) Geldfluss aus der voranschlagswirksamen Gebarung (SA 3 + SA 4)				-142,29	-200	57,71
UA 516 Schulgesundheitsdienst							
SA 0 / SA 1	(0) Nettoergebnis (21 - 22) / Saldo (1) Geldfluss aus der operativen Gebarung (31 - 32)	RA2022	VA2022	Differenz	RA2022	VA2022	Differenz
		Ergebnisrechnung			Finanzierungsrechnung		
		-847,26	-500	-347,26	-847,26	-500	-347,26
SA 00	Nettoergebnis nach Zuweisung und Entnahmen von Haushaltsrücklagen (SA 0 +/- SU 23)	-847,26	-500	-347,26			
SA 2	Saldo (2) Geldfluss aus der investiven Gebarung (33 - 34)				0,00	0	0,00
SA 3	Saldo (3) Nettofinanzierungssaldo (SA 1 + SA 2)				-847,26	-500	-347,26
SA 4	Saldo (4) Geldfluss aus der Finanzierungstätigkeit (35 - 36)				0,00	0	0,00
SA 5	Saldo (5) Geldfluss aus der voranschlagswirksamen Gebarung (SA 3 + SA 4)				-847,26	-500	-347,26

Ansatz 51600 Konto	Schulgesundheitsdienst	RA2022	VA2022	Differenz	RA2022	VA2022	Differenz
		Ergebnisrechnung			Finanzierungsrechnung		
Operative Gebarung							
SU 21 / SU 31	Summe Erträge / Einzahlungen operative Gebarung	0,00	0	0,00	0,00	0	0,00
51600 564000	Schulkinderuntersuchungen	0,00	500	-500,00	0,00	500	-500,00
51600 728000	Entgelte für sonstige Leistungen - Schuluntersuchung	847,26	0	847,26	847,26	0	847,26
SU 22 / SU 32	Summe Aufwendungen / Auszahlungen operative Gebarung	847,26	500	347,26	847,26	500	347,26
SA 0 / SA 1	(0) Nettoergebnis (21 - 22) / Saldo (1) Geldfluss aus der operativen Gebarung (31 - 32)	-847,26	-500	-347,26	-847,26	-500	-347,26
SU 23	Summe Haushaltsrücklagen	0,00	0	0,00			
SA 00	Nettoergebnis nach Zuweisung und Entnahmen von Haushaltsrücklagen (SA 0 +/- SU 23)	-847,26	-500	-347,26			
Investive Gebarung							
SU 33	Summe Einzahlungen investive Gebarung				0,00	0	0,00
SU 34	Summe Auszahlungen investive Gebarung				0,00	0	0,00
SA 2	Saldo (2) Geldfluss aus der investiven Gebarung (33 - 34)				0,00	0	0,00
SA 3	Saldo (3) Nettofinanzierungssaldo (SA 1 + SA 2)				-847,26	-500	-347,26
Finanzierungstätigkeit							
SU 35	Summe Einzahlungen aus der Finanzierungstätigkeit				0,00	0	0,00
SU 36	Summe Auszahlungen aus der Finanzierungstätigkeit				0,00	0	0,00
SA 4	Saldo (4) Geldfluss aus der Finanzierungstätigkeit (35 - 36)				0,00	0	0,00
SA 5	Saldo (5) Geldfluss aus der voranschlagswirksamen Gebarung (SA 3 + SA 4)				-847,26	-500	-347,26
UA 519	Sonstige Einrichtungen und Maßnahmen	RA2022	VA2022	Differenz	RA2022	VA2022	Differenz
		Ergebnisrechnung			Finanzierungsrechnung		
SA 0 / SA 1	(0) Nettoergebnis (21 - 22) / Saldo (1) Geldfluss aus der operativen Gebarung (31 - 32)	10.610,58	10.300	310,58	10.610,58	10.300	310,58
SA 00	Nettoergebnis nach Zuweisung und Entnahmen von Haushaltsrücklagen (SA 0 +/- SU 23)	10.610,58	10.300	310,58			
SA 2	Saldo (2) Geldfluss aus der investiven Gebarung (33 - 34)				0,00	0	0,00
SA 3	Saldo (3) Nettofinanzierungssaldo (SA 1 + SA 2)				10.610,58	10.300	310,58
SA 4	Saldo (4) Geldfluss aus der Finanzierungstätigkeit (35 - 36)				0,00	0	0,00
SA 5	Saldo (5) Geldfluss aus der voranschlagswirksamen Gebarung (SA 3 + SA 4)				10.610,58	10.300	310,58

Ansatz 51900 Konto	Sonstige Einrichtungen und Maßnahmen	RA2022	VA2022	Differenz	RA2022	VA2022	Differenz
		Ergebnisrechnung			Finanzierungsrechnung		
Operative Gebarung							
51900 828000	Rückersätze von Aufwendungen	4.741,07	3.900	841,07	4.741,07	3.900	841,07
51900 860000	Transfers von Bund, Bundesfonds und Bundeskammern	8.215,00	8.200	15,00	8.215,00	8.200	15,00
SU 21 / SU 31	Summe Erträge / Einzahlungen operative Gebarung	12.956,07	12.100	856,07	12.956,07	12.100	856,07
51900 728000	Entgelte für sonstige Leistungen - Corona Testungen	2.345,49	1.800	545,49	2.345,49	1.800	545,49
SU 22 / SU 32	Summe Aufwendungen / Auszahlungen operative Gebarung	2.345,49	1.800	545,49	2.345,49	1.800	545,49
SA 0 / SA 1	(0) Nettoergebnis (21 - 22) / Saldo (1) Geldfluss aus der operativen Gebarung (31 - 32)	10.610,58	10.300	310,58	10.610,58	10.300	310,58
SU 23	Summe Haushaltsrücklagen	0,00	0	0,00			
SA 00	Nettoergebnis nach Zuweisung und Entnahmen von Haushaltsrücklagen (SA 0 +/- SU 23)	10.610,58	10.300	310,58			
Investive Gebarung							
SU 33	Summe Einzahlungen investive Gebarung				0,00	0	0,00
SU 34	Summe Auszahlungen investive Gebarung				0,00	0	0,00
SA 2	Saldo (2) Geldfluss aus der investiven Gebarung (33 - 34)				0,00	0	0,00
SA 3	Saldo (3) Nettofinanzierungssaldo (SA 1 + SA 2)				10.610,58	10.300	310,58
Finanzierungstätigkeit							
SU 35	Summe Einzahlungen aus der Finanzierungstätigkeit				0,00	0	0,00
SU 36	Summe Auszahlungen aus der Finanzierungstätigkeit				0,00	0	0,00
SA 4	Saldo (4) Geldfluss aus der Finanzierungstätigkeit (35 - 36)				0,00	0	0,00
SA 5	Saldo (5) Geldfluss aus der voranschlagswirksamen Gebarung (SA 3 + SA 4)				10.610,58	10.300	310,58
A 52	Umweltschutz	RA2022	VA2022	Differenz	RA2022	VA2022	Differenz
		Ergebnisrechnung			Finanzierungsrechnung		
SA 0 / SA 1	(0) Nettoergebnis (21 - 22) / Saldo (1) Geldfluss aus der operativen Gebarung (31 - 32)	-120,00	-100	-20,00	0,00	0	0,00
SA 00	Nettoergebnis nach Zuweisung und Entnahmen von Haushaltsrücklagen (SA 0 +/- SU 23)	-120,00	-100	-20,00			
SA 2	Saldo (2) Geldfluss aus der investiven Gebarung (33 - 34)				0,00	0	0,00
SA 3	Saldo (3) Nettofinanzierungssaldo (SA 1 + SA 2)				0,00	0	0,00
SA 4	Saldo (4) Geldfluss aus der Finanzierungstätigkeit (35 - 36)				0,00	0	0,00
SA 5	Saldo (5) Geldfluss aus der voranschlagswirksamen Gebarung (SA 3 + SA 4)				0,00	0	0,00

UA 522	Reinhaltung der Luft	RA2022	VA2022	Differenz	RA2022	VA2022	Differenz
				Ergebnisrechnung		Finanzierungsrechnung	
SA 0 / SA 1	(0) Nettoergebnis (21 - 22) / Saldo (1) Geldfluss aus der operativen Gebarung (31 - 32)	-120,00	-100	-20,00	0,00	0	0,00
SA 00	Nettoergebnis nach Zuweisung und Entnahmen von Haushaltsrücklagen (SA 0 +/- SU 23)	-120,00	-100	-20,00			
SA 2	Saldo (2) Geldfluss aus der investiven Gebarung (33 - 34)				0,00	0	0,00
SA 3	Saldo (3) Nettofinanzierungssaldo (SA 1 + SA 2)				0,00	0	0,00
SA 4	Saldo (4) Geldfluss aus der Finanzierungstätigkeit (35 - 36)				0,00	0	0,00
SA 5	Saldo (5) Geldfluss aus der voranschlagswirksamen Gebarung (SA 3 + SA 4)				0,00	0	0,00
Ansatz 52200 Konto	Reinhaltung der Luft	RA2022	VA2022	Differenz	RA2022	VA2022	Differenz
				Ergebnisrechnung		Finanzierungsrechnung	
Operative Gebarung							
SU 21 / SU 31	Summe Erträge / Einzahlungen operative Gebarung	0,00	0	0,00	0,00	0	0,00
52200 680500	Planmäßige Abschreibung	120,00	100	20,00			
SU 22 / SU 32	Summe Aufwendungen / Auszahlungen operative Gebarung	120,00	100	20,00	0,00	0	0,00
SA 0 / SA 1	(0) Nettoergebnis (21 - 22) / Saldo (1) Geldfluss aus der operativen Gebarung (31 - 32)	-120,00	-100	-20,00	0,00	0	0,00
SU 23	Summe Haushaltsrücklagen	0,00	0	0,00			
SA 00	Nettoergebnis nach Zuweisung und Entnahmen von Haushaltsrücklagen (SA 0 +/- SU 23)	-120,00	-100	-20,00			
Investive Gebarung							
SU 33	Summe Einzahlungen investive Gebarung				0,00	0	0,00
SU 34	Summe Auszahlungen investive Gebarung				0,00	0	0,00
SA 2	Saldo (2) Geldfluss aus der investiven Gebarung (33 - 34)				0,00	0	0,00
SA 3	Saldo (3) Nettofinanzierungssaldo (SA 1 + SA 2)				0,00	0	0,00
Finanzierungstätigkeit							
SU 35	Summe Einzahlungen aus der Finanzierungstätigkeit				0,00	0	0,00
SU 36	Summe Auszahlungen aus der Finanzierungstätigkeit				0,00	0	0,00
SA 4	Saldo (4) Geldfluss aus der Finanzierungstätigkeit (35 - 36)				0,00	0	0,00
SA 5	Saldo (5) Geldfluss aus der voranschlagswirksamen Gebarung (SA 3 + SA 4)				0,00	0	0,00

A 56	Krankenanstalten anderer Rechtsträger	RA2022	VA2022	Differenz	RA2022	VA2022	Differenz
		Ergebnisrechnung			Finanzierungsrechnung		
SA 0 / SA 1	(0) Nettoergebnis (21 - 22) / Saldo (1) Geldfluss aus der operativen Gebarung (31 - 32)	-275.883,62	-273.000	-2.883,62	-275.883,62	-273.000	-2.883,62
SA 00	Nettoergebnis nach Zuweisung und Entnahmen von Haushaltsrücklagen (SA 0 +/- SU 23)	-275.883,62	-273.000	-2.883,62			
SA 2	Saldo (2) Geldfluss aus der investiven Gebarung (33 - 34)				0,00	0	0,00
SA 3	Saldo (3) Nettofinanzierungssaldo (SA 1 + SA 2)				-275.883,62	-273.000	-2.883,62
SA 4	Saldo (4) Geldfluss aus der Finanzierungstätigkeit (35 - 36)				0,00	0	0,00
SA 5	Saldo (5) Geldfluss aus der voranschlagswirksamen Gebarung (SA 3 + SA 4)				-275.883,62	-273.000	-2.883,62
UA 562	Sprengelbeiträge	RA2022	VA2022	Differenz	RA2022	VA2022	Differenz
		Ergebnisrechnung			Finanzierungsrechnung		
SA 0 / SA 1	(0) Nettoergebnis (21 - 22) / Saldo (1) Geldfluss aus der operativen Gebarung (31 - 32)	-275.883,62	-273.000	-2.883,62	-275.883,62	-273.000	-2.883,62
SA 00	Nettoergebnis nach Zuweisung und Entnahmen von Haushaltsrücklagen (SA 0 +/- SU 23)	-275.883,62	-273.000	-2.883,62			
SA 2	Saldo (2) Geldfluss aus der investiven Gebarung (33 - 34)				0,00	0	0,00
SA 3	Saldo (3) Nettofinanzierungssaldo (SA 1 + SA 2)				-275.883,62	-273.000	-2.883,62
SA 4	Saldo (4) Geldfluss aus der Finanzierungstätigkeit (35 - 36)				0,00	0	0,00
SA 5	Saldo (5) Geldfluss aus der voranschlagswirksamen Gebarung (SA 3 + SA 4)				-275.883,62	-273.000	-2.883,62

Ansatz 56200 Konto	Sprengelbeiträge	RA2022	VA2022	Differenz	RA2022	VA2022	Differenz
		Ergebnisrechnung			Finanzierungsrechnung		
Operative Gebarung							
SU 21 / SU 31	Summe Erträge / Einzahlungen operative Gebarung	0,00	0	0,00	0,00	0	0,00
56200 752000	NÖKAS Zweckaufwand	275.877,39	273.000	2.877,39	275.877,39	273.000	2.877,39
SU 22 / SU 32	Summe Aufwendungen / Auszahlungen operative Gebarung	275.877,39	273.000	2.877,39	275.877,39	273.000	2.877,39
SA 0 / SA 1	(0) Nettoergebnis (21 - 22) / Saldo (1) Geldfluss aus der operativen Gebarung (31 - 32)	-275.877,39	-273.000	-2.877,39	-275.877,39	-273.000	-2.877,39
SU 23	Summe Haushaltsrücklagen	0,00	0	0,00			
SA 00	Nettoergebnis nach Zuweisung und Entnahmen von Haushaltsrücklagen (SA 0 +/- SU 23)	-275.877,39	-273.000	-2.877,39			
Investive Gebarung							
SU 33	Summe Einzahlungen investive Gebarung				0,00	0	0,00
SU 34	Summe Auszahlungen investive Gebarung				0,00	0	0,00
SA 2	Saldo (2) Geldfluss aus der investiven Gebarung (33 - 34)				0,00	0	0,00
SA 3	Saldo (3) Nettofinanzierungssaldo (SA 1 + SA 2)				-275.877,39	-273.000	-2.877,39
Finanzierungstätigkeit							
SU 35	Summe Einzahlungen aus der Finanzierungstätigkeit				0,00	0	0,00
SU 36	Summe Auszahlungen aus der Finanzierungstätigkeit				0,00	0	0,00
SA 4	Saldo (4) Geldfluss aus der Finanzierungstätigkeit (35 - 36)				0,00	0	0,00
SA 5	Saldo (5) Geldfluss aus der voranschlagswirksamen Gebarung (SA 3 + SA 4)				-275.877,39	-273.000	-2.877,39

Ansatz 56210 Konto	Sprengelbeiträge	RA2022	VA2022	Differenz	RA2022	VA2022	Differenz
		Ergebnisrechnung			Finanzierungsrechnung		
Operative Gebarung							
SU 21 / SU 31	Summe Erträge / Einzahlungen operative Gebarung	0,00	0	0,00	0,00	0	0,00
56210 752000	Sprengelbeitrag NÖKAS Zweckauf wand	6,23	0	6,23	6,23	0	6,23
SU 22 / SU 32	Summe Aufwendungen / Auszahlungen operative Gebarung	6,23	0	6,23	6,23	0	6,23
SA 0 / SA 1	(0) Nettoergebnis (21 - 22) / Saldo (1) Geldfluss aus der operativen Gebarung (31 - 32)	-6,23	0	-6,23	-6,23	0	-6,23
SU 23	Summe Haushaltsrücklagen	0,00	0	0,00			
SA 00	Nettoergebnis nach Zuweisung und Entnahmen von Haushaltsrücklagen (SA 0 +/- SU 23)	-6,23	0	-6,23			
Investive Gebarung							
SU 33	Summe Einzahlungen investive Gebarung				0,00	0	0,00
SU 34	Summe Auszahlungen investive Gebarung				0,00	0	0,00
SA 2	Saldo (2) Geldfluss aus der investiven Gebarung (33 - 34)				0,00	0	0,00
SA 3	Saldo (3) Nettofinanzierungssaldo (SA 1 + SA 2)				-6,23	0	-6,23
Finanzierungstätigkeit							
SU 35	Summe Einzahlungen aus der Finanzierungstätigkeit				0,00	0	0,00
SU 36	Summe Auszahlungen aus der Finanzierungstätigkeit				0,00	0	0,00
SA 4	Saldo (4) Geldfluss aus der Finanzierungstätigkeit (35 - 36)				0,00	0	0,00
SA 5	Saldo (5) Geldfluss aus der voranschlagswirksamen Gebarung (SA 3 + SA 4)				-6,23	0	-6,23

Detailnachweis der Konten

Einzelplan 6	Straßen- und Wasserbau, Verkehr (Länder und Gemeinden)	RA2022	VA2022	Differenz	RA2022	VA2022	Differenz
		Ergebnisrechnung			Finanzierungsrechnung		
SA 0 / SA 1	(0) Nettoergebnis (21 - 22) / Saldo (1) Geldfluss aus der operativen Gebarung (31 - 32)	-1.020,03	-5.000	3.979,97	40.978,06	44.700	-3.721,94
SA 00	Nettoergebnis nach Zuweisung und Entnahmen von Haushaltsrücklagen (SA 0 +/- SU 23)	-1.020,03	-5.000	3.979,97			
SA 2	Saldo (2) Geldfluss aus der investiven Gebarung (33 - 34)				-55.251,37	-80.500	25.248,63
SA 3	Saldo (3) Nettofinanzierungssaldo (SA 1 + SA 2)				-14.273,31	-35.800	21.526,69
SA 4	Saldo (4) Geldfluss aus der Finanzierungstätigkeit (35 - 36)				0,00	0	0,00
SA 5	Saldo (5) Geldfluss aus der voranschlagswirksamen Gebarung (SA 3 + SA 4)				-14.273,31	-35.800	21.526,69
A 61	Straßenbau	RA2022	VA2022	Differenz	RA2022	VA2022	Differenz
		Ergebnisrechnung			Finanzierungsrechnung		
SA 0 / SA 1	(0) Nettoergebnis (21 - 22) / Saldo (1) Geldfluss aus der operativen Gebarung (31 - 32)	344,74	-4.000	4.344,74	41.600,33	45.000	-3.399,67
SA 00	Nettoergebnis nach Zuweisung und Entnahmen von Haushaltsrücklagen (SA 0 +/- SU 23)	344,74	-4.000	4.344,74			
SA 2	Saldo (2) Geldfluss aus der investiven Gebarung (33 - 34)				-55.251,37	-40.000	-15.251,37
SA 3	Saldo (3) Nettofinanzierungssaldo (SA 1 + SA 2)				-13.651,04	5.000	-18.651,04
SA 4	Saldo (4) Geldfluss aus der Finanzierungstätigkeit (35 - 36)				0,00	0	0,00
SA 5	Saldo (5) Geldfluss aus der voranschlagswirksamen Gebarung (SA 3 + SA 4)				-13.651,04	5.000	-18.651,04
UA 612	Gemeindestraßen	RA2022	VA2022	Differenz	RA2022	VA2022	Differenz
		Ergebnisrechnung			Finanzierungsrechnung		
SA 0 / SA 1	(0) Nettoergebnis (21 - 22) / Saldo (1) Geldfluss aus der operativen Gebarung (31 - 32)	344,74	-4.000	4.344,74	41.600,33	45.000	-3.399,67
SA 00	Nettoergebnis nach Zuweisung und Entnahmen von Haushaltsrücklagen (SA 0 +/- SU 23)	344,74	-4.000	4.344,74			
SA 2	Saldo (2) Geldfluss aus der investiven Gebarung (33 - 34)				-55.251,37	-40.000	-15.251,37
SA 3	Saldo (3) Nettofinanzierungssaldo (SA 1 + SA 2)				-13.651,04	5.000	-18.651,04
SA 4	Saldo (4) Geldfluss aus der Finanzierungstätigkeit (35 - 36)				0,00	0	0,00
SA 5	Saldo (5) Geldfluss aus der voranschlagswirksamen Gebarung (SA 3 + SA 4)				-13.651,04	5.000	-18.651,04

Ansatz 61200 Konto	Gemeindestraßen	RA2022	VA2022	Differenz	RA2022	VA2022	Differenz
		Ergebnisrechnung			Finanzierungsrechnung		
Operative Gebarung							
61200 813000	Erträge aus der Auflösung von Investitionszuschüssen (Kapitaltransfers)	7.903,65	5.000	2.903,65			
61200 829960	Sonstige Erträge - IST- Überschuss	0,00	68.900	-68.900,00	0,00	68.900	-68.900,00
61200 871000	Fördermittel des Landes	80.000,00	80.000	0,00	80.000,00	80.000	0,00
SU 21 / SU 31	Summe Erträge / Einzahlungen operative Gebarung	87.903,65	153.900	-65.996,35	80.000,00	148.900	-68.900,00
61200 400000	Geringwertige Wirtschaftsgüter (GWG)	0,00	200	-200,00	0,00	200	-200,00
61200 455000	Chemische und sonstige artverwandte Mittel zB Splitt u. Salz	3.986,43	2.000	1.986,43	3.986,43	2.000	1.986,43
61200 611000	Instandhaltung von Straßenbauten	790,33	800	-9,67	790,33	800	-9,67
61200 680200	Planmäßige Abschreibung - Grundstückseinrichtungen u. Infrastruktur	48.588,77	54.000	-5.411,23			
61200 680300	Planmäßige Abschreibung	570,47	0	570,47			
61200 720100	Arbeiten Gemeindearbeiter - Straße	4.542,50	2.000	2.542,50	4.542,50	2.000	2.542,50
61200 720200	Arbeiten Gemeindearbeiter - Winterdienst	5.531,50	8.000	-2.468,50	5.531,50	8.000	-2.468,50
61200 728000	Winterdienst u. Schneeräumarbeiten	23.548,91	22.000	1.548,91	23.548,91	22.000	1.548,91
61200 729960	Transfers an Unternehmungen - IST-Überschuss	0,00	68.900	-68.900,00	0,00	68.900	-68.900,00
SU 22 / SU 32	Summe Aufwendungen / Auszahlungen operative Gebarung	87.558,91	157.900	-70.341,09	38.399,67	103.900	-65.500,33
SA 0 / SA 1	(0) Nettoergebnis (21 - 22) / Saldo (1) Geldfluss aus der operativen Gebarung (31 - 32)	344,74	-4.000	4.344,74	41.600,33	45.000	-3.399,67
SU 23	Summe Haushaltsrücklagen	0,00	0	0,00			
SA 00	Nettoergebnis nach Zuweisung und Entnahmen von Haushaltsrücklagen (SA 0 +/- SU 23)	344,74	-4.000	4.344,74			
Investive Gebarung							
61200 301000	Kapitaltransfers von Ländern, Landesfonds und Landeskammern				0,00	40.000	-40.000,00
SU 33	Summe Einzahlungen investive Gebarung				0,00	40.000	-40.000,00
61200 005000	Anlagen zu Straßenbauten				13.950,26	0	13.950,26
61200 060000	Im Bau befindliche Grundstücke einrichtungen				41.301,11	80.000	-38.698,89
SU 34	Summe Auszahlungen investive Gebarung				55.251,37	80.000	-24.748,63
SA 2	Saldo (2) Geldfluss aus der investiven Gebarung (33 - 34)				-55.251,37	-40.000	-15.251,37
SA 3	Saldo (3) Nettofinanzierungssaldo (SA 1 + SA 2)				-13.651,04	5.000	-18.651,04
Finanzierungstätigkeit							
SU 35	Summe Einzahlungen aus der Finanzierungstätigkeit				0,00	0	0,00
SU 36	Summe Auszahlungen aus der Finanzierungstätigkeit				0,00	0	0,00
SA 4	Saldo (4) Geldfluss aus der Finanzierungstätigkeit (35 - 36)				0,00	0	0,00
SA 5	Saldo (5) Geldfluss aus der voranschlagswirksamen Gebarung (SA 3 + SA 4)				-13.651,04	5.000	-18.651,04

A 63	Schutzwasserbau	RA2022	VA2022	Differenz	RA2022	VA2022	Differenz
		Ergebnisrechnung			Finanzierungsrechnung		
SA 0 / SA 1	(0) Nettoergebnis (21 - 22) / Saldo (1) Geldfluss aus der operativen Gebarung (31 - 32)	-397,20	0	-397,20	-397,20	0	-397,20
SA 00	Nettoergebnis nach Zuweisung und Entnahmen von Haushaltsrücklagen (SA 0 +/- SU 23)	-397,20	0	-397,20			
SA 2	Saldo (2) Geldfluss aus der investiven Gebarung (33 - 34)				0,00	-40.500	40.500,00
SA 3	Saldo (3) Nettofinanzierungssaldo (SA 1 + SA 2)				-397,20	-40.500	40.102,80
SA 4	Saldo (4) Geldfluss aus der Finanzierungstätigkeit (35 - 36)				0,00	0	0,00
SA 5	Saldo (5) Geldfluss aus der voranschlagswirksamen Gebarung (SA 3 + SA 4)				-397,20	-40.500	40.102,80
UA 633	Wildbachverbauung	RA2022	VA2022	Differenz	RA2022	VA2022	Differenz
		Ergebnisrechnung			Finanzierungsrechnung		
SA 0 / SA 1	(0) Nettoergebnis (21 - 22) / Saldo (1) Geldfluss aus der operativen Gebarung (31 - 32)	-397,20	0	-397,20	-397,20	0	-397,20
SA 00	Nettoergebnis nach Zuweisung und Entnahmen von Haushaltsrücklagen (SA 0 +/- SU 23)	-397,20	0	-397,20			
SA 2	Saldo (2) Geldfluss aus der investiven Gebarung (33 - 34)				0,00	-40.500	40.500,00
SA 3	Saldo (3) Nettofinanzierungssaldo (SA 1 + SA 2)				-397,20	-40.500	40.102,80
SA 4	Saldo (4) Geldfluss aus der Finanzierungstätigkeit (35 - 36)				0,00	0	0,00
SA 5	Saldo (5) Geldfluss aus der voranschlagswirksamen Gebarung (SA 3 + SA 4)				-397,20	-40.500	40.102,80

Ansatz 63300 Konto	Wildbachverbauung	RA2022	VA2022	Differenz	RA2022	VA2022	Differenz
		Ergebnisrechnung			Finanzierungsrechnung		
Operative Gebarung							
SU 21 / SU 31	Summe Erträge / Einzahlungen operative Gebarung	0,00	0	0,00	0,00	0	0,00
63300 611000	Instandhaltung von Straßenbaut en	397,20	0	397,20	397,20	0	397,20
SU 22 / SU 32	Summe Aufwendungen / Auszahlungen operative Gebarung	397,20	0	397,20	397,20	0	397,20
SA 0 / SA 1	(0) Nettoergebnis (21 - 22) / Saldo (1) Geldfluss aus der operativen Gebarung (31 - 32)	-397,20	0	-397,20	-397,20	0	-397,20
SU 23	Summe Haushaltsrücklagen	0,00	0	0,00			
SA 00	Nettoergebnis nach Zuweisung und Entnahmen von Haushaltsrücklagen (SA 0 +/- SU 23)	-397,20	0	-397,20			
Investive Gebarung							
SU 33	Summe Einzahlungen investive Gebarung				0,00	0	0,00
63300 060000	Im Bau befindliche Grundstücks einrichtungen				0,00	40.500	-40.500,00
SU 34	Summe Auszahlungen investive Gebarung				0,00	40.500	-40.500,00
SA 2	Saldo (2) Geldfluss aus der investiven Gebarung (33 - 34)				0,00	-40.500	40.500,00
SA 3	Saldo (3) Nettofinanzierungssaldo (SA 1 + SA 2)				-397,20	-40.500	40.102,80
Finanzierungstätigkeit							
SU 35	Summe Einzahlungen aus der Finanzierungstätigkeit				0,00	0	0,00
SU 36	Summe Auszahlungen aus der Finanzierungstätigkeit				0,00	0	0,00
SA 4	Saldo (4) Geldfluss aus der Finanzierungstätigkeit (35 - 36)				0,00	0	0,00
SA 5	Saldo (5) Geldfluss aus der voranschlagswirksamen Gebarung (SA 3 + SA 4)				-397,20	-40.500	40.102,80
A 64							
A 64	Straßenverkehr	RA2022	VA2022	Differenz	RA2022	VA2022	Differenz
		Ergebnisrechnung			Finanzierungsrechnung		
SA 0 / SA 1	(0) Nettoergebnis (21 - 22) / Saldo (1) Geldfluss aus der operativen Gebarung (31 - 32)	-742,50	-700	-42,50	0,00	0	0,00
SA 00	Nettoergebnis nach Zuweisung und Entnahmen von Haushaltsrücklagen (SA 0 +/- SU 23)	-742,50	-700	-42,50			
SA 2	Saldo (2) Geldfluss aus der investiven Gebarung (33 - 34)				0,00	0	0,00
SA 3	Saldo (3) Nettofinanzierungssaldo (SA 1 + SA 2)				0,00	0	0,00
SA 4	Saldo (4) Geldfluss aus der Finanzierungstätigkeit (35 - 36)				0,00	0	0,00
SA 5	Saldo (5) Geldfluss aus der voranschlagswirksamen Gebarung (SA 3 + SA 4)				0,00	0	0,00

UA 649	Sonstige Einrichtungen und Maßnahmen	RA2022	VA2022	Differenz	RA2022	VA2022	Differenz
				Ergebnisrechnung		Finanzierungsrechnung	
SA 0 / SA 1	(0) Nettoergebnis (21 - 22) / Saldo (1) Geldfluss aus der operativen Gebarung (31 - 32)	-742,50	-700	-42,50	0,00	0	0,00
SA 00	Nettoergebnis nach Zuweisung und Entnahmen von Haushaltsrücklagen (SA 0 +/- SU 23)	-742,50	-700	-42,50			
SA 2	Saldo (2) Geldfluss aus der investiven Gebarung (33 - 34)				0,00	0	0,00
SA 3	Saldo (3) Nettofinanzierungssaldo (SA 1 + SA 2)				0,00	0	0,00
SA 4	Saldo (4) Geldfluss aus der Finanzierungstätigkeit (35 - 36)				0,00	0	0,00
SA 5	Saldo (5) Geldfluss aus der voranschlagswirksamen Gebarung (SA 3 + SA 4)				0,00	0	0,00
Ansatz 64900	Sonstige Einrichtungen und Maßnahmen	RA2022	VA2022	Differenz	RA2022	VA2022	Differenz
Konto		Ergebnisrechnung			Finanzierungsrechnung		
Operative Gebarung							
SU 21 / SU 31	Summe Erträge / Einzahlungen operative Gebarung	0,00	0	0,00	0,00	0	0,00
64900 680300	Planmäßige Abschreibung	742,50	700	42,50			
SU 22 / SU 32	Summe Aufwendungen / Auszahlungen operative Gebarung	742,50	700	42,50	0,00	0	0,00
SA 0 / SA 1	(0) Nettoergebnis (21 - 22) / Saldo (1) Geldfluss aus der operativen Gebarung (31 - 32)	-742,50	-700	-42,50	0,00	0	0,00
SU 23	Summe Haushaltsrücklagen	0,00	0	0,00			
SA 00	Nettoergebnis nach Zuweisung und Entnahmen von Haushaltsrücklagen (SA 0 +/- SU 23)	-742,50	-700	-42,50			
Investive Gebarung							
SU 33	Summe Einzahlungen investive Gebarung				0,00	0	0,00
SU 34	Summe Auszahlungen investive Gebarung				0,00	0	0,00
SA 2	Saldo (2) Geldfluss aus der investiven Gebarung (33 - 34)				0,00	0	0,00
SA 3	Saldo (3) Nettofinanzierungssaldo (SA 1 + SA 2)				0,00	0	0,00
Finanzierungstätigkeit							
SU 35	Summe Einzahlungen aus der Finanzierungstätigkeit				0,00	0	0,00
SU 36	Summe Auszahlungen aus der Finanzierungstätigkeit				0,00	0	0,00
SA 4	Saldo (4) Geldfluss aus der Finanzierungstätigkeit (35 - 36)				0,00	0	0,00
SA 5	Saldo (5) Geldfluss aus der voranschlagswirksamen Gebarung (SA 3 + SA 4)				0,00	0	0,00

A 68	Post- und Telekommunikationsdienste	RA2022	VA2022	Differenz	RA2022	VA2022	Differenz
		Ergebnisrechnung			Finanzierungsrechnung		
SA 0 / SA 1	(0) Nettoergebnis (21 - 22) / Saldo (1) Geldfluss aus der operativen Gebarung (31 - 32)	-225,07	-300	74,93	-225,07	-300	74,93
SA 00	Nettoergebnis nach Zuweisung und Entnahmen von Haushaltsrücklagen (SA 0 +/- SU 23)	-225,07	-300	74,93			
SA 2	Saldo (2) Geldfluss aus der investiven Gebarung (33 - 34)				0,00	0	0,00
SA 3	Saldo (3) Nettofinanzierungssaldo (SA 1 + SA 2)				-225,07	-300	74,93
SA 4	Saldo (4) Geldfluss aus der Finanzierungstätigkeit (35 - 36)				0,00	0	0,00
SA 5	Saldo (5) Geldfluss aus der voranschlagswirksamen Gebarung (SA 3 + SA 4)				-225,07	-300	74,93
UA 680	Post- und Telekommunikationsdienste	RA2022	VA2022	Differenz	RA2022	VA2022	Differenz
		Ergebnisrechnung			Finanzierungsrechnung		
SA 0 / SA 1	(0) Nettoergebnis (21 - 22) / Saldo (1) Geldfluss aus der operativen Gebarung (31 - 32)	-225,07	-300	74,93	-225,07	-300	74,93
SA 00	Nettoergebnis nach Zuweisung und Entnahmen von Haushaltsrücklagen (SA 0 +/- SU 23)	-225,07	-300	74,93			
SA 2	Saldo (2) Geldfluss aus der investiven Gebarung (33 - 34)				0,00	0	0,00
SA 3	Saldo (3) Nettofinanzierungssaldo (SA 1 + SA 2)				-225,07	-300	74,93
SA 4	Saldo (4) Geldfluss aus der Finanzierungstätigkeit (35 - 36)				0,00	0	0,00
SA 5	Saldo (5) Geldfluss aus der voranschlagswirksamen Gebarung (SA 3 + SA 4)				-225,07	-300	74,93

Ansatz 68000 Konto	Post- und Telekommunikationsdi enste	RA2022	VA2022	Differenz	RA2022	VA2022	Differenz
		Ergebnisrechnung			Finanzierungsrechnung		
Operative Gebarung							
SU 21 / SU 31	Summe Erträge / Einzahlungen operative Gebarung	0,00	0	0,00	0,00	0	0,00
68000 600000	Strom für öffentliche Telefonz elle	225,07	300	-74,93	225,07	300	-74,93
SU 22 / SU 32	Summe Aufwendungen / Auszahlungen operative Gebarung	225,07	300	-74,93	225,07	300	-74,93
SA 0 / SA 1	(0) Nettoergebnis (21 - 22) / Saldo (1) Geldfluss aus der operativen Gebarung (31 - 32)	-225,07	-300	74,93	-225,07	-300	74,93
SU 23	Summe Haushaltsrücklagen	0,00	0	0,00			
SA 00	Nettoergebnis nach Zuweisung und Entnahmen von Haushaltsrücklagen (SA 0 +/- SU 23)	-225,07	-300	74,93			
Investive Gebarung							
SU 33	Summe Einzahlungen investive Gebarung				0,00	0	0,00
SU 34	Summe Auszahlungen investive Gebarung				0,00	0	0,00
SA 2	Saldo (2) Geldfluss aus der investiven Gebarung (33 - 34)				0,00	0	0,00
SA 3	Saldo (3) Nettofinanzierungssaldo (SA 1 + SA 2)				-225,07	-300	74,93
Finanzierungstätigkeit							
SU 35	Summe Einzahlungen aus der Finanzierungstätigkeit				0,00	0	0,00
SU 36	Summe Auszahlungen aus der Finanzierungstätigkeit				0,00	0	0,00
SA 4	Saldo (4) Geldfluss aus der Finanzierungstätigkeit (35 - 36)				0,00	0	0,00
SA 5	Saldo (5) Geldfluss aus der voranschlagswirksamen Gebarung (SA 3 + SA 4)				-225,07	-300	74,93

Detailnachweis der Konten

Einzelplan 7	Wirtschaftsförderung (Länder und Gemeinden)	RA2022	VA2022	Differenz	RA2022	VA2022	Differenz
		Ergebnisrechnung			Finanzierungsrechnung		
SA 0 / SA 1	(0) Nettoergebnis (21 - 22) / Saldo (1) Geldfluss aus der operativen Gebarung (31 - 32)	-170.504,05	-200.300	29.795,95	-28.194,78	-29.800	1.605,22
SA 00	Nettoergebnis nach Zuweisung und Entnahmen von Haushaltsrücklagen (SA 0 +/- SU 23)	-170.504,05	-200.300	29.795,95			
SA 2	Saldo (2) Geldfluss aus der investiven Gebarung (33 - 34)				-11.852,57	-13.500	1.647,43
SA 3	Saldo (3) Nettofinanzierungssaldo (SA 1 + SA 2)				-40.047,35	-43.300	3.252,65
SA 4	Saldo (4) Geldfluss aus der Finanzierungstätigkeit (35 - 36)				0,00	0	0,00
SA 5	Saldo (5) Geldfluss aus der voranschlagswirksamen Gebarung (SA 3 + SA 4)				-40.047,35	-43.300	3.252,65
A 71	Grundlagenverbesserung in der Land- und Forstwirtschaft	RA2022	VA2022	Differenz	RA2022	VA2022	Differenz
		Ergebnisrechnung			Finanzierungsrechnung		
SA 0 / SA 1	(0) Nettoergebnis (21 - 22) / Saldo (1) Geldfluss aus der operativen Gebarung (31 - 32)	-134.809,27	-163.000	28.190,73	7.500,00	7.500	0,00
SA 00	Nettoergebnis nach Zuweisung und Entnahmen von Haushaltsrücklagen (SA 0 +/- SU 23)	-134.809,27	-163.000	28.190,73			
SA 2	Saldo (2) Geldfluss aus der investiven Gebarung (33 - 34)				-11.852,57	-13.500	1.647,43
SA 3	Saldo (3) Nettofinanzierungssaldo (SA 1 + SA 2)				-4.352,57	-6.000	1.647,43
SA 4	Saldo (4) Geldfluss aus der Finanzierungstätigkeit (35 - 36)				0,00	0	0,00
SA 5	Saldo (5) Geldfluss aus der voranschlagswirksamen Gebarung (SA 3 + SA 4)				-4.352,57	-6.000	1.647,43
UA 710	Land- und forstwirtschaftlicher Wegebau	RA2022	VA2022	Differenz	RA2022	VA2022	Differenz
		Ergebnisrechnung			Finanzierungsrechnung		
SA 0 / SA 1	(0) Nettoergebnis (21 - 22) / Saldo (1) Geldfluss aus der operativen Gebarung (31 - 32)	-134.809,27	-163.000	28.190,73	7.500,00	7.500	0,00
SA 00	Nettoergebnis nach Zuweisung und Entnahmen von Haushaltsrücklagen (SA 0 +/- SU 23)	-134.809,27	-163.000	28.190,73			
SA 2	Saldo (2) Geldfluss aus der investiven Gebarung (33 - 34)				-11.852,57	-13.500	1.647,43
SA 3	Saldo (3) Nettofinanzierungssaldo (SA 1 + SA 2)				-4.352,57	-6.000	1.647,43
SA 4	Saldo (4) Geldfluss aus der Finanzierungstätigkeit (35 - 36)				0,00	0	0,00
SA 5	Saldo (5) Geldfluss aus der voranschlagswirksamen Gebarung (SA 3 + SA 4)				-4.352,57	-6.000	1.647,43

Ansatz 71000 Konto	Land- und forstwirtschaftliche r Wegebau	RA2022	VA2022	Differenz	RA2022	VA2022	Differenz
		Ergebnisrechnung			Finanzierungsrechnung		
Operative Gebarung							
71000 813000	Erträge aus der Auflösung von Investitionszuschüssen (Kapitaltransfers)	4.108,51	0	4.108,51			
71000 829910	Sonstige Erträge Zuführung vom OH	7.270,74	6.000	1.270,74	7.270,74	6.000	1.270,74
71000 829960	Sonstige Erträge - IST- Überschuss	0,00	2.900	-2.900,00	0,00	2.900	-2.900,00
71000 871000	Bedarfszuweisung von NÖ Landesregierung	7.500,00	7.500	0,00	7.500,00	7.500	0,00
SU 21 / SU 31	Summe Erträge / Einzahlungen operative Gebarung	18.879,25	16.400	2.479,25	14.770,74	16.400	-1.629,26
71000 680200	Planmäßige Abschreibung - Grundstückseinrichtungen u. Infrastruktur	146.417,78	170.500	-24.082,22			
71000 729910	Rückführung in operativen HH	7.270,74	6.000	1.270,74	7.270,74	6.000	1.270,74
71000 729960	Transfers an Unternehmungen - IST-Überschuss	0,00	2.900	-2.900,00	0,00	2.900	-2.900,00
SU 22 / SU 32	Summe Aufwendungen / Auszahlungen operative Gebarung	153.688,52	179.400	-25.711,48	7.270,74	8.900	-1.629,26
SA 0 / SA 1	(0) Nettoergebnis (21 - 22) / Saldo (1) Geldfluss aus der operativen Gebarung (31 - 32)	-134.809,27	-163.000	28.190,73	7.500,00	7.500	0,00
SU 23	Summe Haushaltsrücklagen	0,00	0	0,00			
SA 00	Nettoergebnis nach Zuweisung und Entnahmen von Haushaltsrücklagen (SA 0 +/- SU 23)	-134.809,27	-163.000	28.190,73			
Investive Gebarung							
71000 301000	Kapitaltransfers von Ländern, Landesfonds und Landeskammern				1.315,70	7.500	-6.184,30
71000 307100	Kapitaltransfers von privaten Haushalten - GW Interessentenbeiträge				2.792,81	4.000	-1.207,19
SU 33	Summe Einzahlungen investive Gebarung				4.108,51	11.500	-7.391,49
71000 002000	Straßenbauten				15.961,08	25.000	-9.038,92
SU 34	Summe Auszahlungen investive Gebarung				15.961,08	25.000	-9.038,92
SA 2	Saldo (2) Geldfluss aus der investiven Gebarung (33 - 34)				-11.852,57	-13.500	1.647,43
SA 3	Saldo (3) Nettofinanzierungssaldo (SA 1 + SA 2)				-4.352,57	-6.000	1.647,43
Finanzierungstätigkeit							
SU 35	Summe Einzahlungen aus der Finanzierungstätigkeit				0,00	0	0,00
SU 36	Summe Auszahlungen aus der Finanzierungstätigkeit				0,00	0	0,00
SA 4	Saldo (4) Geldfluss aus der Finanzierungstätigkeit (35 - 36)				0,00	0	0,00
SA 5	Saldo (5) Geldfluss aus der voranschlagswirksamen Gebarung (SA 3 + SA 4)				-4.352,57	-6.000	1.647,43

A 74	Sonstige Förderung der Land- und Forstwirtschaft	RA2022	VA2022	Differenz	RA2022	VA2022	Differenz
		Ergebnisrechnung			Finanzierungsrechnung		
SA 0 / SA 1	(0) Nettoergebnis (21 - 22) / Saldo (1) Geldfluss aus der operativen Gebarung (31 - 32)	-12.854,79	-13.000	145,21	-12.854,79	-13.000	145,21
SA 00	Nettoergebnis nach Zuweisung und Entnahmen von Haushaltsrücklagen (SA 0 +/- SU 23)	-12.854,79	-13.000	145,21			
SA 2	Saldo (2) Geldfluss aus der investiven Gebarung (33 - 34)				0,00	0	0,00
SA 3	Saldo (3) Nettofinanzierungssaldo (SA 1 + SA 2)				-12.854,79	-13.000	145,21
SA 4	Saldo (4) Geldfluss aus der Finanzierungstätigkeit (35 - 36)				0,00	0	0,00
SA 5	Saldo (5) Geldfluss aus der voranschlagswirksamen Gebarung (SA 3 + SA 4)				-12.854,79	-13.000	145,21
UA 742	Produktionsförderung	RA2022	VA2022	Differenz	RA2022	VA2022	Differenz
		Ergebnisrechnung			Finanzierungsrechnung		
SA 0 / SA 1	(0) Nettoergebnis (21 - 22) / Saldo (1) Geldfluss aus der operativen Gebarung (31 - 32)	-392,79	-500	107,21	-392,79	-500	107,21
SA 00	Nettoergebnis nach Zuweisung und Entnahmen von Haushaltsrücklagen (SA 0 +/- SU 23)	-392,79	-500	107,21			
SA 2	Saldo (2) Geldfluss aus der investiven Gebarung (33 - 34)				0,00	0	0,00
SA 3	Saldo (3) Nettofinanzierungssaldo (SA 1 + SA 2)				-392,79	-500	107,21
SA 4	Saldo (4) Geldfluss aus der Finanzierungstätigkeit (35 - 36)				0,00	0	0,00
SA 5	Saldo (5) Geldfluss aus der voranschlagswirksamen Gebarung (SA 3 + SA 4)				-392,79	-500	107,21

Ansatz 74200 Konto	Produktionsförderung	RA2022	VA2022	Differenz	RA2022	VA2022	Differenz
		Ergebnisrechnung			Finanzierungsrechnung		
Operative Gebarung							
SU 21 / SU 31	Summe Erträge / Einzahlungen operative Gebarung	0,00	0	0,00	0,00	0	0,00
74200 768000	Ankauf von Vartertieren (Zuchts tiere)	392,79	500	-107,21	392,79	500	-107,21
SU 22 / SU 32	Summe Aufwendungen / Auszahlungen operative Gebarung	392,79	500	-107,21	392,79	500	-107,21
SA 0 / SA 1	(0) Nettoergebnis (21 - 22) / Saldo (1) Geldfluss aus der operativen Gebarung (31 - 32)	-392,79	-500	107,21	-392,79	-500	107,21
SU 23	Summe Haushaltsrücklagen	0,00	0	0,00			
SA 00	Nettoergebnis nach Zuweisung und Entnahmen von Haushaltsrücklagen (SA 0 +/- SU 23)	-392,79	-500	107,21			
Investive Gebarung							
SU 33	Summe Einzahlungen investive Gebarung				0,00	0	0,00
SU 34	Summe Auszahlungen investive Gebarung				0,00	0	0,00
SA 2	Saldo (2) Geldfluss aus der investiven Gebarung (33 - 34)				0,00	0	0,00
SA 3	Saldo (3) Nettofinanzierungssaldo (SA 1 + SA 2)				-392,79	-500	107,21
Finanzierungstätigkeit							
SU 35	Summe Einzahlungen aus der Finanzierungstätigkeit				0,00	0	0,00
SU 36	Summe Auszahlungen aus der Finanzierungstätigkeit				0,00	0	0,00
SA 4	Saldo (4) Geldfluss aus der Finanzierungstätigkeit (35 - 36)				0,00	0	0,00
SA 5	Saldo (5) Geldfluss aus der voranschlagswirksamen Gebarung (SA 3 + SA 4)				-392,79	-500	107,21
UA 749							
UA 749	Sonstige Einrichtungen und Maßnahmen	RA2022	VA2022	Differenz	RA2022	VA2022	Differenz
		Ergebnisrechnung			Finanzierungsrechnung		
SA 0 / SA 1	(0) Nettoergebnis (21 - 22) / Saldo (1) Geldfluss aus der operativen Gebarung (31 - 32)	-12.462,00	-12.500	38,00	-12.462,00	-12.500	38,00
SA 00	Nettoergebnis nach Zuweisung und Entnahmen von Haushaltsrücklagen (SA 0 +/- SU 23)	-12.462,00	-12.500	38,00			
SA 2	Saldo (2) Geldfluss aus der investiven Gebarung (33 - 34)				0,00	0	0,00
SA 3	Saldo (3) Nettofinanzierungssaldo (SA 1 + SA 2)				-12.462,00	-12.500	38,00
SA 4	Saldo (4) Geldfluss aus der Finanzierungstätigkeit (35 - 36)				0,00	0	0,00
SA 5	Saldo (5) Geldfluss aus der voranschlagswirksamen Gebarung (SA 3 + SA 4)				-12.462,00	-12.500	38,00

Ansatz 74900 Konto	Sonstige Einrichtungen und Maßnahmen	RA2022	VA2022	Differenz	RA2022	VA2022	Differenz
		Ergebnisrechnung			Finanzierungsrechnung		
Operative Gebarung							
SU 21 / SU 31	Summe Erträge / Einzahlungen operative Gebarung	0,00	0	0,00	0,00	0	0,00
74900 729000	Beitrag zur künstlichen Besamung	12.462,00	12.500	-38,00	12.462,00	12.500	-38,00
SU 22 / SU 32	Summe Aufwendungen / Auszahlungen operative Gebarung	12.462,00	12.500	-38,00	12.462,00	12.500	-38,00
SA 0 / SA 1	(0) Nettoergebnis (21 - 22) / Saldo (1) Geldfluss aus der operativen Gebarung (31 - 32)	-12.462,00	-12.500	38,00	-12.462,00	-12.500	38,00
SU 23	Summe Haushaltsrücklagen	0,00	0	0,00			
SA 00	Nettoergebnis nach Zuweisung und Entnahmen von Haushaltsrücklagen (SA 0 +/- SU 23)	-12.462,00	-12.500	38,00			
Investive Gebarung							
SU 33	Summe Einzahlungen investive Gebarung				0,00	0	0,00
SU 34	Summe Auszahlungen investive Gebarung				0,00	0	0,00
SA 2	Saldo (2) Geldfluss aus der investiven Gebarung (33 - 34)				0,00	0	0,00
SA 3	Saldo (3) Nettofinanzierungssaldo (SA 1 + SA 2)				-12.462,00	-12.500	38,00
Finanzierungstätigkeit							
SU 35	Summe Einzahlungen aus der Finanzierungstätigkeit				0,00	0	0,00
SU 36	Summe Auszahlungen aus der Finanzierungstätigkeit				0,00	0	0,00
SA 4	Saldo (4) Geldfluss aus der Finanzierungstätigkeit (35 - 36)				0,00	0	0,00
SA 5	Saldo (5) Geldfluss aus der voranschlagswirksamen Gebarung (SA 3 + SA 4)				-12.462,00	-12.500	38,00
A 77	Förderung des Fremdenverkehrs	RA2022	VA2022	Differenz	RA2022	VA2022	Differenz
		Ergebnisrechnung			Finanzierungsrechnung		
SA 0 / SA 1	(0) Nettoergebnis (21 - 22) / Saldo (1) Geldfluss aus der operativen Gebarung (31 - 32)	-3.854,91	-6.900	3.045,09	-3.854,91	-6.900	3.045,09
SA 00	Nettoergebnis nach Zuweisung und Entnahmen von Haushaltsrücklagen (SA 0 +/- SU 23)	-3.854,91	-6.900	3.045,09			
SA 2	Saldo (2) Geldfluss aus der investiven Gebarung (33 - 34)				0,00	0	0,00
SA 3	Saldo (3) Nettofinanzierungssaldo (SA 1 + SA 2)				-3.854,91	-6.900	3.045,09
SA 4	Saldo (4) Geldfluss aus der Finanzierungstätigkeit (35 - 36)				0,00	0	0,00
SA 5	Saldo (5) Geldfluss aus der voranschlagswirksamen Gebarung (SA 3 + SA 4)				-3.854,91	-6.900	3.045,09

UA 770	Einrichtungen zur Förderung des Fremdenverkehrs	RA2022	VA2022	Differenz	RA2022	VA2022	Differenz
				Ergebnisrechnung		Finanzierungsrechnung	
SA 0 / SA 1	(0) Nettoergebnis (21 - 22) / Saldo (1) Geldfluss aus der operativen Gebarung (31 - 32)	-3.254,64	-3.600	345,36	-3.254,64	-3.600	345,36
SA 00	Nettoergebnis nach Zuweisung und Entnahmen von Haushaltsrücklagen (SA 0 +/- SU 23)	-3.254,64	-3.600	345,36			
SA 2	Saldo (2) Geldfluss aus der investiven Gebarung (33 - 34)				0,00	0	0,00
SA 3	Saldo (3) Nettofinanzierungssaldo (SA 1 + SA 2)				-3.254,64	-3.600	345,36
SA 4	Saldo (4) Geldfluss aus der Finanzierungstätigkeit (35 - 36)				0,00	0	0,00
SA 5	Saldo (5) Geldfluss aus der voranschlagswirksamen Gebarung (SA 3 + SA 4)				-3.254,64	-3.600	345,36
Ansatz 77000	Einrichtungen zur Förderung des Fremdenverkehrs	RA2022	VA2022	Differenz	RA2022	VA2022	Differenz
Konto		Ergebnisrechnung			Finanzierungsrechnung		
Operative Gebarung							
SU 21 / SU 31	Summe Erträge / Einzahlungen operative Gebarung	0,00	0	0,00	0,00	0	0,00
77000 726000	Mitgliedsbeiträge an Institutionen (Inl)	3.203,99	3.500	-296,01	3.203,99	3.500	-296,01
77000 729000	Sonstige Aufwendungen	50,65	100	-49,35	50,65	100	-49,35
SU 22 / SU 32	Summe Aufwendungen / Auszahlungen operative Gebarung	3.254,64	3.600	-345,36	3.254,64	3.600	-345,36
SA 0 / SA 1	(0) Nettoergebnis (21 - 22) / Saldo (1) Geldfluss aus der operativen Gebarung (31 - 32)	-3.254,64	-3.600	345,36	-3.254,64	-3.600	345,36
SU 23	Summe Haushaltsrücklagen	0,00	0	0,00			
SA 00	Nettoergebnis nach Zuweisung und Entnahmen von Haushaltsrücklagen (SA 0 +/- SU 23)	-3.254,64	-3.600	345,36			
Investive Gebarung							
SU 33	Summe Einzahlungen investive Gebarung				0,00	0	0,00
SU 34	Summe Auszahlungen investive Gebarung				0,00	0	0,00
SA 2	Saldo (2) Geldfluss aus der investiven Gebarung (33 - 34)				0,00	0	0,00
SA 3	Saldo (3) Nettofinanzierungssaldo (SA 1 + SA 2)				-3.254,64	-3.600	345,36
Finanzierungstätigkeit							
SU 35	Summe Einzahlungen aus der Finanzierungstätigkeit				0,00	0	0,00
SU 36	Summe Auszahlungen aus der Finanzierungstätigkeit				0,00	0	0,00
SA 4	Saldo (4) Geldfluss aus der Finanzierungstätigkeit (35 - 36)				0,00	0	0,00
SA 5	Saldo (5) Geldfluss aus der voranschlagswirksamen Gebarung (SA 3 + SA 4)				-3.254,64	-3.600	345,36

UA 771	Maßnahmen zur Förderung des Fremdenverkehrs	RA2022	VA2022	Differenz	RA2022	VA2022	Differenz
				Ergebnisrechnung		Finanzierungsrechnung	
SA 0 / SA 1	(0) Nettoergebnis (21 - 22) / Saldo (1) Geldfluss aus der operativen Gebarung (31 - 32)	-600,27	-3.300	2.699,73	-600,27	-3.300	2.699,73
SA 00	Nettoergebnis nach Zuweisung und Entnahmen von Haushaltsrücklagen (SA 0 +/- SU 23)	-600,27	-3.300	2.699,73			
SA 2	Saldo (2) Geldfluss aus der investiven Gebarung (33 - 34)				0,00	0	0,00
SA 3	Saldo (3) Nettofinanzierungssaldo (SA 1 + SA 2)				-600,27	-3.300	2.699,73
SA 4	Saldo (4) Geldfluss aus der Finanzierungstätigkeit (35 - 36)				0,00	0	0,00
SA 5	Saldo (5) Geldfluss aus der voranschlagswirksamen Gebarung (SA 3 + SA 4)				-600,27	-3.300	2.699,73
Ansatz 77100	Maßnahmen zur Förderung des Fremdenverkehrs	RA2022	VA2022	Differenz	RA2022	VA2022	Differenz
Konto		Ergebnisrechnung		Finanzierungsrechnung			
Operative Gebarung							
77100 816000	Kostenbeiträge (Kostensätze) - zB Plakatgebühren	121,50	200	-78,50	121,50	200	-78,50
SU 21 / SU 31	Summe Erträge / Einzahlungen operative Gebarung	121,50	200	-78,50	121,50	200	-78,50
77100 413000	Handelswaren - zB Wanderkarten Prospekte ...	583,00	2.600	-2.017,00	583,00	2.600	-2.017,00
77100 729000	Sonstige Aufwendungen	138,77	900	-761,23	138,77	900	-761,23
SU 22 / SU 32	Summe Aufwendungen / Auszahlungen operative Gebarung	721,77	3.500	-2.778,23	721,77	3.500	-2.778,23
SA 0 / SA 1	(0) Nettoergebnis (21 - 22) / Saldo (1) Geldfluss aus der operativen Gebarung (31 - 32)	-600,27	-3.300	2.699,73	-600,27	-3.300	2.699,73
SU 23	Summe Haushaltsrücklagen	0,00	0	0,00			
SA 00	Nettoergebnis nach Zuweisung und Entnahmen von Haushaltsrücklagen (SA 0 +/- SU 23)	-600,27	-3.300	2.699,73			
Investive Gebarung							
SU 33	Summe Einzahlungen investive Gebarung				0,00	0	0,00
SU 34	Summe Auszahlungen investive Gebarung				0,00	0	0,00
SA 2	Saldo (2) Geldfluss aus der investiven Gebarung (33 - 34)				0,00	0	0,00
SA 3	Saldo (3) Nettofinanzierungssaldo (SA 1 + SA 2)				-600,27	-3.300	2.699,73
Finanzierungstätigkeit							
SU 35	Summe Einzahlungen aus der Finanzierungstätigkeit				0,00	0	0,00
SU 36	Summe Auszahlungen aus der Finanzierungstätigkeit				0,00	0	0,00
SA 4	Saldo (4) Geldfluss aus der Finanzierungstätigkeit (35 - 36)				0,00	0	0,00
SA 5	Saldo (5) Geldfluss aus der voranschlagswirksamen Gebarung (SA 3 + SA 4)				-600,27	-3.300	2.699,73

A 78	Förderung von Handel, Gewerbe und Industrie	RA2022	VA2022	Differenz	RA2022	VA2022	Differenz
		Ergebnisrechnung			Finanzierungsrechnung		
SA 0 / SA 1	(0) Nettoergebnis (21 - 22) / Saldo (1) Geldfluss aus der operativen Gebarung (31 - 32)	-18.985,08	-17.400	-1.585,08	-18.985,08	-17.400	-1.585,08
SA 00	Nettoergebnis nach Zuweisung und Entnahmen von Haushaltsrücklagen (SA 0 +/- SU 23)	-18.985,08	-17.400	-1.585,08			
SA 2	Saldo (2) Geldfluss aus der investiven Gebarung (33 - 34)				0,00	0	0,00
SA 3	Saldo (3) Nettofinanzierungssaldo (SA 1 + SA 2)				-18.985,08	-17.400	-1.585,08
SA 4	Saldo (4) Geldfluss aus der Finanzierungstätigkeit (35 - 36)				0,00	0	0,00
SA 5	Saldo (5) Geldfluss aus der voranschlagswirksamen Gebarung (SA 3 + SA 4)				-18.985,08	-17.400	-1.585,08
UA 789	Sonstige Einrichtungen und Maßnahmen	RA2022	VA2022	Differenz	RA2022	VA2022	Differenz
		Ergebnisrechnung			Finanzierungsrechnung		
SA 0 / SA 1	(0) Nettoergebnis (21 - 22) / Saldo (1) Geldfluss aus der operativen Gebarung (31 - 32)	-18.985,08	-17.400	-1.585,08	-18.985,08	-17.400	-1.585,08
SA 00	Nettoergebnis nach Zuweisung und Entnahmen von Haushaltsrücklagen (SA 0 +/- SU 23)	-18.985,08	-17.400	-1.585,08			
SA 2	Saldo (2) Geldfluss aus der investiven Gebarung (33 - 34)				0,00	0	0,00
SA 3	Saldo (3) Nettofinanzierungssaldo (SA 1 + SA 2)				-18.985,08	-17.400	-1.585,08
SA 4	Saldo (4) Geldfluss aus der Finanzierungstätigkeit (35 - 36)				0,00	0	0,00
SA 5	Saldo (5) Geldfluss aus der voranschlagswirksamen Gebarung (SA 3 + SA 4)				-18.985,08	-17.400	-1.585,08

Ansatz 78900 Konto	Sonstige Einrichtungen und Maßnahmen	RA2022	VA2022	Differenz	RA2022	VA2022	Differenz
		Ergebnisrechnung			Finanzierungsrechnung		
Operative Gebarung							
SU 21 / SU 31	Summe Erträge / Einzahlungen operative Gebarung	0,00	0	0,00	0,00	0	0,00
78900 400000	Geringwertige Wirtschaftsgüter z.B. Wegweiser	0,00	100	-100,00	0,00	100	-100,00
78900 729000	Sonstige Aufwendungen	676,80	0	676,80	676,80	0	676,80
78900 755000	Transfers an Unternehmen -Verbände	7.728,28	7.800	-71,72	7.728,28	7.800	-71,72
78900 755100	Transfers an Unternehmen - Sonstige	10.580,00	7.000	3.580,00	10.580,00	7.000	3.580,00
78900 756000	Zinsenzuschüsse an Gewerbebetriebe	0,00	2.500	-2.500,00	0,00	2.500	-2.500,00
SU 22 / SU 32	Summe Aufwendungen / Auszahlungen operative Gebarung	18.985,08	17.400	1.585,08	18.985,08	17.400	1.585,08
SA 0 / SA 1	(0) Nettoergebnis (21 - 22) / Saldo (1) Geldfluss aus der operativen Gebarung (31 - 32)	-18.985,08	-17.400	-1.585,08	-18.985,08	-17.400	-1.585,08
SU 23	Summe Haushaltsrücklagen	0,00	0	0,00			
SA 00	Nettoergebnis nach Zuweisung und Entnahmen von Haushaltsrücklagen (SA 0 +/- SU 23)	-18.985,08	-17.400	-1.585,08			
Investive Gebarung							
SU 33	Summe Einzahlungen investive Gebarung				0,00	0	0,00
SU 34	Summe Auszahlungen investive Gebarung				0,00	0	0,00
SA 2	Saldo (2) Geldfluss aus der investiven Gebarung (33 - 34)				0,00	0	0,00
SA 3	Saldo (3) Nettofinanzierungssaldo (SA 1 + SA 2)				-18.985,08	-17.400	-1.585,08
Finanzierungstätigkeit							
SU 35	Summe Einzahlungen aus der Finanzierungstätigkeit				0,00	0	0,00
SU 36	Summe Auszahlungen aus der Finanzierungstätigkeit				0,00	0	0,00
SA 4	Saldo (4) Geldfluss aus der Finanzierungstätigkeit (35 - 36)				0,00	0	0,00
SA 5	Saldo (5) Geldfluss aus der voranschlagswirksamen Gebarung (SA 3 + SA 4)				-18.985,08	-17.400	-1.585,08

Detailnachweis der Konten

Einzelplan 8	Dienstleistungen (Länder und Gemeinden)	RA2022	VA2022	Differenz	RA2022	VA2022	Differenz
		Ergebnisrechnung			Finanzierungsrechnung		
SA 0 / SA 1	(0) Nettoergebnis (21 - 22) / Saldo (1) Geldfluss aus der operativen Gebarung (31 - 32)	-78.105,60	17.100	-95.205,60	43.762,74	24.900	18.862,74
SA 00	Nettoergebnis nach Zuweisung und Entnahmen von Haushaltsrücklagen (SA 0 +/- SU 23)	-78.105,60	17.100	-95.205,60			
SA 2	Saldo (2) Geldfluss aus der investiven Gebarung (33 - 34)				-25.948,17	-314.000	288.051,83
SA 3	Saldo (3) Nettofinanzierungssaldo (SA 1 + SA 2)				17.814,57	-289.100	306.914,57
SA 4	Saldo (4) Geldfluss aus der Finanzierungstätigkeit (35 - 36)				-165.944,23	183.600	-349.544,23
SA 5	Saldo (5) Geldfluss aus der voranschlagswirksamen Gebarung (SA 3 + SA 4)				-148.129,66	-105.500	-42.629,66
A 81	Öffentliche Einrichtungen (soweit nicht dem Abschnitt 85 zuzuordnen)	RA2022	VA2022	Differenz	RA2022	VA2022	Differenz
		Ergebnisrechnung			Finanzierungsrechnung		
SA 0 / SA 1	(0) Nettoergebnis (21 - 22) / Saldo (1) Geldfluss aus der operativen Gebarung (31 - 32)	-9.601,73	-8.700	-901,73	-7.994,18	-8.700	705,82
SA 00	Nettoergebnis nach Zuweisung und Entnahmen von Haushaltsrücklagen (SA 0 +/- SU 23)	-9.601,73	-8.700	-901,73			
SA 2	Saldo (2) Geldfluss aus der investiven Gebarung (33 - 34)				0,00	0	0,00
SA 3	Saldo (3) Nettofinanzierungssaldo (SA 1 + SA 2)				-7.994,18	-8.700	705,82
SA 4	Saldo (4) Geldfluss aus der Finanzierungstätigkeit (35 - 36)				0,00	0	0,00
SA 5	Saldo (5) Geldfluss aus der voranschlagswirksamen Gebarung (SA 3 + SA 4)				-7.994,18	-8.700	705,82
UA 813	Müllbeseitigung	RA2022	VA2022	Differenz	RA2022	VA2022	Differenz
		Ergebnisrechnung			Finanzierungsrechnung		
SA 0 / SA 1	(0) Nettoergebnis (21 - 22) / Saldo (1) Geldfluss aus der operativen Gebarung (31 - 32)	418,64	100	318,64	418,64	100	318,64
SA 00	Nettoergebnis nach Zuweisung und Entnahmen von Haushaltsrücklagen (SA 0 +/- SU 23)	418,64	100	318,64			
SA 2	Saldo (2) Geldfluss aus der investiven Gebarung (33 - 34)				0,00	0	0,00
SA 3	Saldo (3) Nettofinanzierungssaldo (SA 1 + SA 2)				418,64	100	318,64
SA 4	Saldo (4) Geldfluss aus der Finanzierungstätigkeit (35 - 36)				0,00	0	0,00
SA 5	Saldo (5) Geldfluss aus der voranschlagswirksamen Gebarung (SA 3 + SA 4)				418,64	100	318,64

Ansatz 81300 Konto	Müllbeseitigung	RA2022	VA2022	Differenz	RA2022	VA2022	Differenz
		Ergebnisrechnung			Finanzierungsrechnung		
Operative Gebarung							
81300 808000	Verkauf v. Restmüll-/Bio-/Laub sammelsäcke	121,37	200	-78,63	121,37	200	-78,63
81300 829000	Sonstige Einnahmen	1.529,00	1.600	-71,00	1.529,00	1.600	-71,00
SU 21 / SU 31	Summe Erträge / Einzahlungen operative Gebarung	1.650,37	1.800	-149,63	1.650,37	1.800	-149,63
81300 413000	Ankauf v. Restmüll-/Bio-/Laubs ammelsäcke	12,73	200	-187,27	12,73	200	-187,27
81300 720100	Arbeiten d. Gde.Arbeiter Müllbeseitigung	1.219,00	1.300	-81,00	1.219,00	1.300	-81,00
81300 729000	Sonstige Ausgaben	0,00	200	-200,00	0,00	200	-200,00
SU 22 / SU 32	Summe Aufwendungen / Auszahlungen operative Gebarung	1.231,73	1.700	-468,27	1.231,73	1.700	-468,27
SA 0 / SA 1	(0) Nettoergebnis (21 - 22) / Saldo (1) Geldfluss aus der operativen Gebarung (31 - 32)	418,64	100	318,64	418,64	100	318,64
SU 23	Summe Haushaltsrücklagen	0,00	0	0,00			
SA 00	Nettoergebnis nach Zuweisung und Entnahmen von Haushaltsrücklagen (SA 0 +/- SU 23)	418,64	100	318,64			
Investive Gebarung							
SU 33	Summe Einzahlungen investive Gebarung				0,00	0	0,00
SU 34	Summe Auszahlungen investive Gebarung				0,00	0	0,00
SA 2	Saldo (2) Geldfluss aus der investiven Gebarung (33 - 34)				0,00	0	0,00
SA 3	Saldo (3) Nettofinanzierungssaldo (SA 1 + SA 2)				418,64	100	318,64
Finanzierungstätigkeit							
SU 35	Summe Einzahlungen aus der Finanzierungstätigkeit				0,00	0	0,00
SU 36	Summe Auszahlungen aus der Finanzierungstätigkeit				0,00	0	0,00
SA 4	Saldo (4) Geldfluss aus der Finanzierungstätigkeit (35 - 36)				0,00	0	0,00
SA 5	Saldo (5) Geldfluss aus der voranschlagswirksamen Gebarung (SA 3 + SA 4)				418,64	100	318,64
UA 816	Öffentliche Beleuchtung und öffentliche Uhren	RA2022	VA2022	Differenz	RA2022	VA2022	Differenz
		Ergebnisrechnung			Finanzierungsrechnung		
SA 0 / SA 1	(0) Nettoergebnis (21 - 22) / Saldo (1) Geldfluss aus der operativen Gebarung (31 - 32)	-10.020,37	-8.800	-1.220,37	-8.412,82	-8.800	387,18
SA 00	Nettoergebnis nach Zuweisung und Entnahmen von Haushaltsrücklagen (SA 0 +/- SU 23)	-10.020,37	-8.800	-1.220,37			
SA 2	Saldo (2) Geldfluss aus der investiven Gebarung (33 - 34)				0,00	0	0,00
SA 3	Saldo (3) Nettofinanzierungssaldo (SA 1 + SA 2)				-8.412,82	-8.800	387,18
SA 4	Saldo (4) Geldfluss aus der Finanzierungstätigkeit (35 - 36)				0,00	0	0,00
SA 5	Saldo (5) Geldfluss aus der voranschlagswirksamen Gebarung (SA 3 + SA 4)				-8.412,82	-8.800	387,18

Ansatz 81600 Konto	Öffentliche Beleuchtung und öffentliche Uhren	RA2022	VA2022	Differenz	RA2022	VA2022	Differenz
		Ergebnisrechnung			Finanzierungsrechnung		
Operative Gebarung							
SU 21 / SU 31	Summe Erträge / Einzahlungen operative Gebarung	0,00	0	0,00	0,00	0	0,00
81600 600000	Strom Straßenbeleuchtung	6.419,25	6.300	119,25	6.419,25	6.300	119,25
81600 619000	Instandhaltung d. Straßenbeleuchtung	142,07	1.000	-857,93	142,07	1.000	-857,93
81600 680200	Planmäßige Abschreibung	1.607,55	0	1.607,55			
81600 720100	Arbeiten d. Gemeindearbeiter u. Maschinen	1.851,50	1.500	351,50	1.851,50	1.500	351,50
SU 22 / SU 32	Summe Aufwendungen / Auszahlungen operative Gebarung	10.020,37	8.800	1.220,37	8.412,82	8.800	-387,18
SA 0 / SA 1	(0) Nettoergebnis (21 - 22) / Saldo (1) Geldfluss aus der operativen Gebarung (31 - 32)	-10.020,37	-8.800	-1.220,37	-8.412,82	-8.800	387,18
SU 23	Summe Haushaltsrücklagen	0,00	0	0,00			
SA 00	Nettoergebnis nach Zuweisung und Entnahmen von Haushaltsrücklagen (SA 0 +/- SU 23)	-10.020,37	-8.800	-1.220,37			
Investive Gebarung							
SU 33	Summe Einzahlungen investive Gebarung				0,00	0	0,00
SU 34	Summe Auszahlungen investive Gebarung				0,00	0	0,00
SA 2	Saldo (2) Geldfluss aus der investiven Gebarung (33 - 34)				0,00	0	0,00
SA 3	Saldo (3) Nettofinanzierungssaldo (SA 1 + SA 2)				-8.412,82	-8.800	387,18
Finanzierungstätigkeit							
SU 35	Summe Einzahlungen aus der Finanzierungstätigkeit				0,00	0	0,00
SU 36	Summe Auszahlungen aus der Finanzierungstätigkeit				0,00	0	0,00
SA 4	Saldo (4) Geldfluss aus der Finanzierungstätigkeit (35 - 36)				0,00	0	0,00
SA 5	Saldo (5) Geldfluss aus der voranschlagswirksamen Gebarung (SA 3 + SA 4)				-8.412,82	-8.800	387,18
A 82	Betriebsähnliche Einrichtungen und Betriebe	RA2022	VA2022	Differenz	RA2022	VA2022	Differenz
		Ergebnisrechnung			Finanzierungsrechnung		
SA 0 / SA 1	(0) Nettoergebnis (21 - 22) / Saldo (1) Geldfluss aus der operativen Gebarung (31 - 32)	-63.786,41	-80.900	17.113,59	-49.436,29	-66.800	17.363,71
SA 00	Nettoergebnis nach Zuweisung und Entnahmen von Haushaltsrücklagen (SA 0 +/- SU 23)	-63.786,41	-80.900	17.113,59			
SA 2	Saldo (2) Geldfluss aus der investiven Gebarung (33 - 34)				0,00	0	0,00
SA 3	Saldo (3) Nettofinanzierungssaldo (SA 1 + SA 2)				-49.436,29	-66.800	17.363,71
SA 4	Saldo (4) Geldfluss aus der Finanzierungstätigkeit (35 - 36)				0,00	0	0,00
SA 5	Saldo (5) Geldfluss aus der voranschlagswirksamen Gebarung (SA 3 + SA 4)				-49.436,29	-66.800	17.363,71

UA 820	Wirtschaftshöfe	RA2022	VA2022	Differenz	RA2022	VA2022	Differenz
		Ergebnisrechnung			Finanzierungsrechnung		
SA 0 / SA 1	(0) Nettoergebnis (21 - 22) / Saldo (1) Geldfluss aus der operativen Gebarung (31 - 32)	-62.363,45	-79.500	17.136,55	-49.436,29	-66.800	17.363,71
SA 00	Nettoergebnis nach Zuweisung und Entnahmen von Haushaltsrücklagen (SA 0 +/- SU 23)	-62.363,45	-79.500	17.136,55			
SA 2	Saldo (2) Geldfluss aus der investiven Gebarung (33 - 34)				0,00	0	0,00
SA 3	Saldo (3) Nettofinanzierungssaldo (SA 1 + SA 2)				-49.436,29	-66.800	17.363,71
SA 4	Saldo (4) Geldfluss aus der Finanzierungstätigkeit (35 - 36)				0,00	0	0,00
SA 5	Saldo (5) Geldfluss aus der voranschlagswirksamen Gebarung (SA 3 + SA 4)				-49.436,29	-66.800	17.363,71
Ansatz 82000 Konto	Wirtschaftshöfe	RA2022	VA2022	Differenz	RA2022	VA2022	Differenz
		Ergebnisrechnung			Finanzierungsrechnung		
Operative Gebarung							
82000 816000	Vergütungen-Kostenbeiträge	75.612,50	48.400	27.212,50	75.612,50	48.400	27.212,50
82000 829000	Sonstige Einnahmen - zB Vorsteuer	36,00	100	-64,00	36,00	100	-64,00
SU 21 / SU 31	Summe Erträge / Einzahlungen operative Gebarung	75.648,50	48.500	27.148,50	75.648,50	48.500	27.148,50
82000 400000	Geringwertige Wirtschaftsgüter - Werkzeuge	904,71	800	104,71	904,71	800	104,71
82000 400100	GWG - Arbeitskleidung	299,15	500	-200,85	299,15	500	-200,85
82000 402000	Verbrauchsgüter für innerbetriebliche Leistungen	1.989,83	500	1.489,83	1.989,83	500	1.489,83
82000 451000	Beheizung Bauhof	274,02	200	74,02	274,02	200	74,02
82000 452000	Treibstoffe	6.247,53	2.500	3.747,53	6.247,53	2.500	3.747,53
82000 459000	Sonstige Verbrauchsgüter	743,82	500	243,82	743,82	500	243,82
82000 511000	Geldbezüge f. Vertragsbedienstete	74.768,46	75.200	-431,54	74.768,46	75.200	-431,54
82000 565000	Mehrleistungsvergütungen	1.893,52	2.100	-206,48	1.893,52	2.100	-206,48
82000 580000	DGB z. Ausgleichsf. Finanzamt VB	2.858,19	2.800	58,19	2.858,19	2.800	58,19
82000 582000	DGB zur sozialen Sicherheit VB	16.251,77	16.400	-148,23	16.251,77	16.400	-148,23
82000 592000	Dotierung von Rückstellungen für Jubiläumswendungen	530,00	300	230,00			
82000 600000	Strom Bauhofgebäude	724,91	900	-175,09	724,91	900	-175,09
82000 614000	Instandhaltung von Gebäuden	504,61	600	-95,39	504,61	600	-95,39
82000 616000	Instandhaltung von Maschinen und maschinellen Anlagen	372,78	400	-27,22	372,78	400	-27,22
82000 617000	Instandhaltung von Fahrzeugen	13.829,57	8.500	5.329,57	13.829,57	8.500	5.329,57
82000 631000	Telefongebühren	138,11	200	-61,89	138,11	200	-61,89
82000 670000	Versicherungen f. Gebäude u. T raktor	1.774,91	1.900	-125,09	1.774,91	1.900	-125,09
82000 680300	Planmäßige Abschreibung	5.096,50	5.100	-3,50			
82000 680600	Planmäßige Abschreibung - Techn. Anlagen, Fahrzeuge u. Maschinen	7.300,66	7.300	0,66			
82000 711000	Gebühren für die Benützung von Gemeindeeinrichtungen und Anl Müll	905,22	1.100	-194,78	905,22	1.100	-194,78
82000 728000	Entgelte für sonstige Leistungen Kehrgebühren	66,03	100	-33,97	66,03	100	-33,97
82000 729000	Sonstige Ausgaben	537,65	100	437,65	537,65	100	437,65
SU 22 / SU 32	Summe Aufwendungen / Auszahlungen operative Gebarung	138.011,95	128.000	10.011,95	125.084,79	115.300	9.784,79

Ansatz 82000 Konto	Wirtschaftshöfe	RA2022	VA2022	Differenz	RA2022	VA2022	Differenz
		Ergebnisrechnung			Finanzierungsrechnung		
SA 0 / SA 1	(0) Nettoergebnis (21 - 22) / Saldo (1) Geldfluss aus der operativen Gebarung (31 - 32)	-62.363,45	-79.500	17.136,55	-49.436,29	-66.800	17.363,71
SU 23	Summe Haushaltsrücklagen	0,00	0	0,00			
SA 00	Nettoergebnis nach Zuweisung und Entnahmen von Haushaltsrücklagen (SA 0 +/- SU 23)	-62.363,45	-79.500	17.136,55			
Investive Gebarung							
SU 33	Summe Einzahlungen investive Gebarung				0,00	0	0,00
SU 34	Summe Auszahlungen investive Gebarung				0,00	0	0,00
SA 2	Saldo (2) Geldfluss aus der investiven Gebarung (33 - 34)				0,00	0	0,00
SA 3	Saldo (3) Nettofinanzierungssaldo (SA 1 + SA 2)				-49.436,29	-66.800	17.363,71
Finanzierungstätigkeit							
SU 35	Summe Einzahlungen aus der Finanzierungstätigkeit				0,00	0	0,00
SU 36	Summe Auszahlungen aus der Finanzierungstätigkeit				0,00	0	0,00
SA 4	Saldo (4) Geldfluss aus der Finanzierungstätigkeit (35 - 36)				0,00	0	0,00
SA 5	Saldo (5) Geldfluss aus der voranschlagswirksamen Gebarung (SA 3 + SA 4)				-49.436,29	-66.800	17.363,71
UA 824							
UA 824	Lager- und Kühlhäuser	RA2022	VA2022	Differenz	RA2022	VA2022	Differenz
		Ergebnisrechnung			Finanzierungsrechnung		
SA 0 / SA 1	(0) Nettoergebnis (21 - 22) / Saldo (1) Geldfluss aus der operativen Gebarung (31 - 32)	-1.422,96	-1.400	-22,96	0,00	0	0,00
SA 00	Nettoergebnis nach Zuweisung und Entnahmen von Haushaltsrücklagen (SA 0 +/- SU 23)	-1.422,96	-1.400	-22,96			
SA 2	Saldo (2) Geldfluss aus der investiven Gebarung (33 - 34)				0,00	0	0,00
SA 3	Saldo (3) Nettofinanzierungssaldo (SA 1 + SA 2)				0,00	0	0,00
SA 4	Saldo (4) Geldfluss aus der Finanzierungstätigkeit (35 - 36)				0,00	0	0,00
SA 5	Saldo (5) Geldfluss aus der voranschlagswirksamen Gebarung (SA 3 + SA 4)				0,00	0	0,00

Ansatz 82400 Konto	Lager- und Kühlhäuser	RA2022	VA2022	Differenz	RA2022	VA2022	Differenz
		Ergebnisrechnung			Finanzierungsrechnung		
Operative Gebarung							
SU 21 / SU 31	Summe Erträge / Einzahlungen operative Gebarung	0,00	0	0,00	0,00	0	0,00
82400 680300	Planmäßige Abschreibung	1.422,96	1.400	22,96			
SU 22 / SU 32	Summe Aufwendungen / Auszahlungen operative Gebarung	1.422,96	1.400	22,96	0,00	0	0,00
SA 0 / SA 1	(0) Nettoergebnis (21 - 22) / Saldo (1) Geldfluss aus der operativen Gebarung (31 - 32)	-1.422,96	-1.400	-22,96	0,00	0	0,00
SU 23	Summe Haushaltsrücklagen	0,00	0	0,00			
SA 00	Nettoergebnis nach Zuweisung und Entnahmen von Haushaltsrücklagen (SA 0 +/- SU 23)	-1.422,96	-1.400	-22,96			
Investive Gebarung							
SU 33	Summe Einzahlungen investive Gebarung				0,00	0	0,00
SU 34	Summe Auszahlungen investive Gebarung				0,00	0	0,00
SA 2	Saldo (2) Geldfluss aus der investiven Gebarung (33 - 34)				0,00	0	0,00
SA 3	Saldo (3) Nettofinanzierungssaldo (SA 1 + SA 2)				0,00	0	0,00
Finanzierungstätigkeit							
SU 35	Summe Einzahlungen aus der Finanzierungstätigkeit				0,00	0	0,00
SU 36	Summe Auszahlungen aus der Finanzierungstätigkeit				0,00	0	0,00
SA 4	Saldo (4) Geldfluss aus der Finanzierungstätigkeit (35 - 36)				0,00	0	0,00
SA 5	Saldo (5) Geldfluss aus der voranschlagswirksamen Gebarung (SA 3 + SA 4)				0,00	0	0,00
A 83	Betriebsähnliche Einrichtungen und Betriebe (Fortsetzung)	RA2022	VA2022	Differenz	RA2022	VA2022	Differenz
		Ergebnisrechnung			Finanzierungsrechnung		
SA 0 / SA 1	(0) Nettoergebnis (21 - 22) / Saldo (1) Geldfluss aus der operativen Gebarung (31 - 32)	-12.689,19	-16.300	3.610,81	-6.898,86	-10.300	3.401,14
SA 00	Nettoergebnis nach Zuweisung und Entnahmen von Haushaltsrücklagen (SA 0 +/- SU 23)	-12.689,19	-16.300	3.610,81			
SA 2	Saldo (2) Geldfluss aus der investiven Gebarung (33 - 34)				0,00	0	0,00
SA 3	Saldo (3) Nettofinanzierungssaldo (SA 1 + SA 2)				-6.898,86	-10.300	3.401,14
SA 4	Saldo (4) Geldfluss aus der Finanzierungstätigkeit (35 - 36)				0,00	0	0,00
SA 5	Saldo (5) Geldfluss aus der voranschlagswirksamen Gebarung (SA 3 + SA 4)				-6.898,86	-10.300	3.401,14

UA 831	Freibäder	RA2022	VA2022	Differenz	RA2022	VA2022	Differenz
		Ergebnisrechnung			Finanzierungsrechnung		
SA 0 / SA 1	(0) Nettoergebnis (21 - 22) / Saldo (1) Geldfluss aus der operativen Gebarung (31 - 32)	-12.689,19	-16.300	3.610,81	-6.898,86	-10.300	3.401,14
SA 00	Nettoergebnis nach Zuweisung und Entnahmen von Haushaltsrücklagen (SA 0 +/- SU 23)	-12.689,19	-16.300	3.610,81			
SA 2	Saldo (2) Geldfluss aus der investiven Gebarung (33 - 34)				0,00	0	0,00
SA 3	Saldo (3) Nettofinanzierungssaldo (SA 1 + SA 2)				-6.898,86	-10.300	3.401,14
SA 4	Saldo (4) Geldfluss aus der Finanzierungstätigkeit (35 - 36)				0,00	0	0,00
SA 5	Saldo (5) Geldfluss aus der voranschlagswirksamen Gebarung (SA 3 + SA 4)				-6.898,86	-10.300	3.401,14
Ansatz 83100	Freibäder	RA2022	VA2022	Differenz	RA2022	VA2022	Differenz
Konto		Ergebnisrechnung			Finanzierungsrechnung		
Operative Gebarung							
83100 810000	Freibadeintritte	3.182,36	2.800	382,36	3.182,36	2.800	382,36
83100 813000	Erträge aus der Auflösung von Investitionszuschüssen (Kapitaltransfers)	656,59	400	256,59			
SU 21 / SU 31	Summe Erträge / Einzahlungen operative Gebarung	3.838,95	3.200	638,95	3.182,36	2.800	382,36
83100 400000	Geringwertige Wirtschaftsgüter (GWG)	0,00	200	-200,00	0,00	200	-200,00
83100 454000	Reinigungsmittel	0,00	300	-300,00	0,00	300	-300,00
83100 455000	Chemische und sonstige artverw. Mittel	1.895,70	2.000	-104,30	1.895,70	2.000	-104,30
83100 511000	Geldbezüge der Vertragsbediensteten in handwerklicher Verwendung	42,78	0	42,78	42,78	0	42,78
83100 523000	Geldbezüge der nicht ganzjährig beschäftigten Arbeiter	770,36	900	-129,64	770,36	900	-129,64
83100 580000	DGB z. Ausgleichsfonds Fin. so nst. Bed.	31,72	100	-68,28	31,72	100	-68,28
83100 582000	DGB zur sozialen Sicherh. sons t. Bed.	133,99	100	33,99	133,99	100	33,99
83100 600000	Strom f. Freibadanlage	1.587,45	2.400	-812,55	1.587,45	2.400	-812,55
83100 614000	Instandhaltung von Gebäuden und Bauten	426,07	300	126,07	426,07	300	126,07
83100 619000	Instandhaltung von Sonderanlagen	764,36	1.300	-535,64	764,36	1.300	-535,64
83100 670000	Feuerversicherung	583,86	600	-16,14	583,86	600	-16,14
83100 680200	Planmäßige Abschreibung	110,11	100	10,11			
83100 680300	Planmäßige Abschreibung	728,57	700	28,57			
83100 680500	Planmäßige Abschreibung - Sonderanlagen	883,88	900	-16,12			
83100 680600	Planmäßige Abschreibung	4.724,36	4.700	24,36			
83100 720100	Arbeiten d. Gemeindearbeiter Vergütungen	1.357,00	2.000	-643,00	1.357,00	2.000	-643,00
83100 728000	Entgelte für sonstige Leistungen	657,60	700	-42,40	657,60	700	-42,40
83100 729000	Sonstige Ausgaben	30,33	100	-69,67	30,33	100	-69,67
83100 757000	Transfers an private Organisationen ohne Erwerbszweck - Subvention Dorfwerkstätte	1.800,00	2.100	-300,00	1.800,00	2.100	-300,00
SU 22 / SU 32	Summe Aufwendungen / Auszahlungen operative Gebarung	16.528,14	19.500	-2.971,86	10.081,22	13.100	-3.018,78
SA 0 / SA 1	(0) Nettoergebnis (21 - 22) / Saldo (1) Geldfluss aus der operativen Gebarung (31 - 32)	-12.689,19	-16.300	3.610,81	-6.898,86	-10.300	3.401,14
SU 23	Summe Haushaltsrücklagen	0,00	0	0,00			

Ansatz 83100 Konto	Freibäder	RA2022	VA2022	Differenz	RA2022	VA2022	Differenz
		Ergebnisrechnung			Finanzierungsrechnung		
SA 00	Nettoergebnis nach Zuweisung und Entnahmen von Haushaltsrücklagen (SA 0 +/- SU 23)	-12.689,19	-16.300	3.610,81			
Investive Gebarung							
SU 33	Summe Einzahlungen investive Gebarung				0,00	0	0,00
SU 34	Summe Auszahlungen investive Gebarung				0,00	0	0,00
SA 2	Saldo (2) Geldfluss aus der investiven Gebarung (33 - 34)				0,00	0	0,00
SA 3	Saldo (3) Nettofinanzierungssaldo (SA 1 + SA 2)				-6.898,86	-10.300	3.401,14
Finanzierungstätigkeit							
SU 35	Summe Einzahlungen aus der Finanzierungstätigkeit				0,00	0	0,00
SU 36	Summe Auszahlungen aus der Finanzierungstätigkeit				0,00	0	0,00
SA 4	Saldo (4) Geldfluss aus der Finanzierungstätigkeit (35 - 36)				0,00	0	0,00
SA 5	Saldo (5) Geldfluss aus der voranschlagswirksamen Gebarung (SA 3 + SA 4)				-6.898,86	-10.300	3.401,14
A 84	Liegenschaften, Wohn- und Geschäftsgebäude	RA2022	VA2022	Differenz	RA2022	VA2022	Differenz
		Ergebnisrechnung			Finanzierungsrechnung		
SA 0 / SA 1	(0) Nettoergebnis (21 - 22) / Saldo (1) Geldfluss aus der operativen Gebarung (31 - 32)	-28.876,87	66.000	-94.876,87	-28.547,48	-20.100	-8.447,48
SA 00	Nettoergebnis nach Zuweisung und Entnahmen von Haushaltsrücklagen (SA 0 +/- SU 23)	-28.876,87	66.000	-94.876,87			
SA 2	Saldo (2) Geldfluss aus der investiven Gebarung (33 - 34)				-1.419,00	48.400	-49.819,00
SA 3	Saldo (3) Nettofinanzierungssaldo (SA 1 + SA 2)				-29.966,48	28.300	-58.266,48
SA 4	Saldo (4) Geldfluss aus der Finanzierungstätigkeit (35 - 36)				-12.000,00	-12.000	0,00
SA 5	Saldo (5) Geldfluss aus der voranschlagswirksamen Gebarung (SA 3 + SA 4)				-41.966,48	16.300	-58.266,48
UA 840	Grundbesitz	RA2022	VA2022	Differenz	RA2022	VA2022	Differenz
		Ergebnisrechnung			Finanzierungsrechnung		
SA 0 / SA 1	(0) Nettoergebnis (21 - 22) / Saldo (1) Geldfluss aus der operativen Gebarung (31 - 32)	-22.527,97	69.200	-91.727,97	-22.198,58	-16.900	-5.298,58
SA 00	Nettoergebnis nach Zuweisung und Entnahmen von Haushaltsrücklagen (SA 0 +/- SU 23)	-22.527,97	69.200	-91.727,97			
SA 2	Saldo (2) Geldfluss aus der investiven Gebarung (33 - 34)				-1.419,00	48.400	-49.819,00
SA 3	Saldo (3) Nettofinanzierungssaldo (SA 1 + SA 2)				-23.617,58	31.500	-55.117,58
SA 4	Saldo (4) Geldfluss aus der Finanzierungstätigkeit (35 - 36)				0,00	0	0,00
SA 5	Saldo (5) Geldfluss aus der voranschlagswirksamen Gebarung (SA 3 + SA 4)				-23.617,58	31.500	-55.117,58

Ansatz 84000 Konto	Grundbesitz	RA2022	VA2022	Differenz	RA2022	VA2022	Differenz
		Ergebnisrechnung			Finanzierungsrechnung		
Operative Gebarung							
84000 801000	Veräußerungen von Grundstücken und Grundstückseinrichtungen	0,00	86.400	-86.400,00			
84000 811000	Einnahmen aus Vermietung und Verpachtung	0,00	100	-100,00	0,00	100	-100,00
84000 829000	Sonstige Erträge	608,70	600	8,70	608,70	600	8,70
SU 21 / SU 31	Summe Erträge / Einzahlungen operative Gebarung	608,70	87.100	-86.491,30	608,70	700	-91,30
84000 640000	Rechts- und Beratungsaufwand	1.021,30	1.000	21,30	1.021,30	1.000	21,30
84000 680200	Planmäßige Abschreibung	329,39	300	29,39			
84000 710000	Steuern und Abgaben	462,48	500	-37,52	462,48	500	-37,52
84000 720100	Kostenbeiträge (Kostensätze) für Leistungen	21.263,50	16.000	5.263,50	21.263,50	16.000	5.263,50
84000 726000	Mitgliedsbeiträge an Institutionen z.B. Maschinenring	60,00	100	-40,00	60,00	100	-40,00
SU 22 / SU 32	Summe Aufwendungen / Auszahlungen operative Gebarung	23.136,67	17.900	5.236,67	22.807,28	17.600	5.207,28
SA 0 / SA 1	(0) Nettoergebnis (21 - 22) / Saldo (1) Geldfluss aus der operativen Gebarung (31 - 32)	-22.527,97	69.200	-91.727,97	-22.198,58	-16.900	-5.298,58
SU 23	Summe Haushaltsrücklagen	0,00	0	0,00			
SA 00	Nettoergebnis nach Zuweisung und Entnahmen von Haushaltsrücklagen (SA 0 +/- SU 23)	-22.527,97	69.200	-91.727,97			
Investive Gebarung							
84000 801000	Veräußerungen von Grundstücken und Grundstückseinrichtungen				0,00	86.400	-86.400,00
SU 33	Summe Einzahlungen investive Gebarung				0,00	86.400	-86.400,00
84000 001000	Ankauf von Grundstücken				0,00	35.000	-35.000,00
84000 006000	Sonstige Grundstückseinrichtungen				1.419,00	3.000	-1.581,00
SU 34	Summe Auszahlungen investive Gebarung				1.419,00	38.000	-36.581,00
SA 2	Saldo (2) Geldfluss aus der investiven Gebarung (33 - 34)				-1.419,00	48.400	-49.819,00
SA 3	Saldo (3) Nettofinanzierungssaldo (SA 1 + SA 2)				-23.617,58	31.500	-55.117,58
Finanzierungstätigkeit							
SU 35	Summe Einzahlungen aus der Finanzierungstätigkeit				0,00	0	0,00
SU 36	Summe Auszahlungen aus der Finanzierungstätigkeit				0,00	0	0,00
SA 4	Saldo (4) Geldfluss aus der Finanzierungstätigkeit (35 - 36)				0,00	0	0,00
SA 5	Saldo (5) Geldfluss aus der voranschlagswirksamen Gebarung (SA 3 + SA 4)				-23.617,58	31.500	-55.117,58

UA 842	Waldbesitz (soweit nicht bei 866)	RA2022	VA2022	Differenz	RA2022	VA2022	Differenz
		Ergebnisrechnung			Finanzierungsrechnung		
SA 0 / SA 1	(0) Nettoergebnis (21 - 22) / Saldo (1) Geldfluss aus der operativen Gebarung (31 - 32)	-3.876,00	-700	-3.176,00	-3.876,00	-700	-3.176,00
SA 00	Nettoergebnis nach Zuweisung und Entnahmen von Haushaltsrücklagen (SA 0 +/- SU 23)	-3.876,00	-700	-3.176,00			
SA 2	Saldo (2) Geldfluss aus der investiven Gebarung (33 - 34)				0,00	0	0,00
SA 3	Saldo (3) Nettofinanzierungssaldo (SA 1 + SA 2)				-3.876,00	-700	-3.176,00
SA 4	Saldo (4) Geldfluss aus der Finanzierungstätigkeit (35 - 36)				0,00	0	0,00
SA 5	Saldo (5) Geldfluss aus der voranschlagswirksamen Gebarung (SA 3 + SA 4)				-3.876,00	-700	-3.176,00
Ansatz 84200	Waldbesitz (soweit nicht bei 866)	RA2022	VA2022	Differenz	RA2022	VA2022	Differenz
Konto		Ergebnisrechnung			Finanzierungsrechnung		
Operative Gebarung							
84200 810000	Erlöse aus Holzverkauf	1.920,00	1.900	20,00	1.920,00	1.900	20,00
SU 21 / SU 31	Summe Erträge / Einzahlungen operative Gebarung	1.920,00	1.900	20,00	1.920,00	1.900	20,00
84200 610000	Instandhaltung von Grund und Boden	1.621,50	1.600	21,50	1.621,50	1.600	21,50
84200 720100	Arbeiten der Gemeindearbeiter	4.174,50	1.000	3.174,50	4.174,50	1.000	3.174,50
SU 22 / SU 32	Summe Aufwendungen / Auszahlungen operative Gebarung	5.796,00	2.600	3.196,00	5.796,00	2.600	3.196,00
SA 0 / SA 1	(0) Nettoergebnis (21 - 22) / Saldo (1) Geldfluss aus der operativen Gebarung (31 - 32)	-3.876,00	-700	-3.176,00	-3.876,00	-700	-3.176,00
SU 23	Summe Haushaltsrücklagen	0,00	0	0,00			
SA 00	Nettoergebnis nach Zuweisung und Entnahmen von Haushaltsrücklagen (SA 0 +/- SU 23)	-3.876,00	-700	-3.176,00			
Investive Gebarung							
SU 33	Summe Einzahlungen investive Gebarung				0,00	0	0,00
SU 34	Summe Auszahlungen investive Gebarung				0,00	0	0,00
SA 2	Saldo (2) Geldfluss aus der investiven Gebarung (33 - 34)				0,00	0	0,00
SA 3	Saldo (3) Nettofinanzierungssaldo (SA 1 + SA 2)				-3.876,00	-700	-3.176,00
Finanzierungstätigkeit							
SU 35	Summe Einzahlungen aus der Finanzierungstätigkeit				0,00	0	0,00
SU 36	Summe Auszahlungen aus der Finanzierungstätigkeit				0,00	0	0,00
SA 4	Saldo (4) Geldfluss aus der Finanzierungstätigkeit (35 - 36)				0,00	0	0,00
SA 5	Saldo (5) Geldfluss aus der voranschlagswirksamen Gebarung (SA 3 + SA 4)				-3.876,00	-700	-3.176,00

UA 846	Wohn- und Geschäftsgebäude (soweit nicht bei 853)	RA2022	VA2022	Differenz	RA2022	VA2022	Differenz
		Ergebnisrechnung			Finanzierungsrechnung		
SA 0 / SA 1	(0) Nettoergebnis (21 - 22) / Saldo (1) Geldfluss aus der operativen Gebarung (31 - 32)	-2.472,90	-2.500	27,10	-2.472,90	-2.500	27,10
SA 00	Nettoergebnis nach Zuweisung und Entnahmen von Haushaltsrücklagen (SA 0 +/- SU 23)	-2.472,90	-2.500	27,10			
SA 2	Saldo (2) Geldfluss aus der investiven Gebarung (33 - 34)				0,00	0	0,00
SA 3	Saldo (3) Nettofinanzierungssaldo (SA 1 + SA 2)				-2.472,90	-2.500	27,10
SA 4	Saldo (4) Geldfluss aus der Finanzierungstätigkeit (35 - 36)				-12.000,00	-12.000	0,00
SA 5	Saldo (5) Geldfluss aus der voranschlagswirksamen Gebarung (SA 3 + SA 4)				-14.472,90	-14.500	27,10
Ansatz 84600	Wohn- und Geschäftsgebäude (so weit nicht bei 853)	RA2022	VA2022	Differenz	RA2022	VA2022	Differenz
Konto		Ergebnisrechnung			Finanzierungsrechnung		
Operative Gebarung							
SU 21 / SU 31	Summe Erträge / Einzahlungen operative Gebarung	0,00	0	0,00	0,00	0	0,00
84600 650000	DKD Gelände Zinsen Darlehen	2.471,05	2.500	-28,95	2.471,05	2.500	-28,95
84600 659000	Geldverkehrs- und Bankspesen	1,85	0	1,85	1,85	0	1,85
SU 22 / SU 32	Summe Aufwendungen / Auszahlungen operative Gebarung	2.472,90	2.500	-27,10	2.472,90	2.500	-27,10
SA 0 / SA 1	(0) Nettoergebnis (21 - 22) / Saldo (1) Geldfluss aus der operativen Gebarung (31 - 32)	-2.472,90	-2.500	27,10	-2.472,90	-2.500	27,10
SU 23	Summe Haushaltsrücklagen	0,00	0	0,00			
SA 00	Nettoergebnis nach Zuweisung und Entnahmen von Haushaltsrücklagen (SA 0 +/- SU 23)	-2.472,90	-2.500	27,10			
Investive Gebarung							
SU 33	Summe Einzahlungen investive Gebarung				0,00	0	0,00
SU 34	Summe Auszahlungen investive Gebarung				0,00	0	0,00
SA 2	Saldo (2) Geldfluss aus der investiven Gebarung (33 - 34)				0,00	0	0,00
SA 3	Saldo (3) Nettofinanzierungssaldo (SA 1 + SA 2)				-2.472,90	-2.500	27,10
Finanzierungstätigkeit							
SU 35	Summe Einzahlungen aus der Finanzierungstätigkeit				0,00	0	0,00
84600 346100	DKD Gelände Tilgung Darlehen nehmen (ohne Finanzunternehmen) und anderen				12.000,00	12.000	0,00
SU 36	Summe Auszahlungen aus der Finanzierungstätigkeit				12.000,00	12.000	0,00
SA 4	Saldo (4) Geldfluss aus der Finanzierungstätigkeit (35 - 36)				-12.000,00	-12.000	0,00
SA 5	Saldo (5) Geldfluss aus der voranschlagswirksamen Gebarung (SA 3 + SA 4)				-14.472,90	-14.500	27,10

A 85	Betriebe mit marktbestimmter Tätigkeit	RA2022	VA2022	Differenz	RA2022	VA2022	Differenz
		Ergebnisrechnung			Finanzierungsrechnung		
SA 0 / SA 1	(0) Nettoergebnis (21 - 22) / Saldo (1) Geldfluss aus der operativen Gebarung (31 - 32)	124.389,48	101.700	22.689,48	153.721,75	134.400	19.321,75
SA 00	Nettoergebnis nach Zuweisung und Entnahmen von Haushaltsrücklagen (SA 0 +/- SU 23)	124.389,48	101.700	22.689,48			
SA 2	Saldo (2) Geldfluss aus der investiven Gebarung (33 - 34)				16.655,82	-333.100	349.755,82
SA 3	Saldo (3) Nettofinanzierungssaldo (SA 1 + SA 2)				170.377,57	-198.700	369.077,57
SA 4	Saldo (4) Geldfluss aus der Finanzierungstätigkeit (35 - 36)				-106.527,57	243.000	-349.527,57
SA 5	Saldo (5) Geldfluss aus der voranschlagswirksamen Gebarung (SA 3 + SA 4)				63.850,00	44.300	19.550,00
UA 850	Betriebe der Wasserversorgung	RA2022	VA2022	Differenz	RA2022	VA2022	Differenz
		Ergebnisrechnung			Finanzierungsrechnung		
SA 0 / SA 1	(0) Nettoergebnis (21 - 22) / Saldo (1) Geldfluss aus der operativen Gebarung (31 - 32)	37.532,10	20.600	16.932,10	47.622,69	32.800	14.822,69
SA 00	Nettoergebnis nach Zuweisung und Entnahmen von Haushaltsrücklagen (SA 0 +/- SU 23)	37.532,10	20.600	16.932,10			
SA 2	Saldo (2) Geldfluss aus der investiven Gebarung (33 - 34)				1.846,36	-15.200	17.046,36
SA 3	Saldo (3) Nettofinanzierungssaldo (SA 1 + SA 2)				49.469,05	17.600	31.869,05
SA 4	Saldo (4) Geldfluss aus der Finanzierungstätigkeit (35 - 36)				-10.101,85	-10.100	-1,85
SA 5	Saldo (5) Geldfluss aus der voranschlagswirksamen Gebarung (SA 3 + SA 4)				39.367,20	7.500	31.867,20
Ansatz 85000 Konto	Betriebe der Wasserversorgung	RA2022	VA2022	Differenz	RA2022	VA2022	Differenz
		Ergebnisrechnung			Finanzierungsrechnung		
Operative Gebarung							
85000 813000	Erträge aus der Auflösung von Investitionszuschüssen (Kapitaltransfers)	2.945,50	1.500	1.445,50			
85000 821004	Zinserträge aus Finanzderivaten mit Grundgeschäft KPC WVA BA05	42,64	0	42,64	42,64	0	42,64
85000 852100	Bereitstellungsgebühr Wasserzähler	9.159,00	9.200	-41,00	9.040,20	9.200	-159,80
85000 852200	Wasserbezugsgebühren	53.267,86	44.700	8.567,86	52.674,88	44.700	7.974,88
SU 21 / SU 31	Summe Erträge / Einzahlungen operative Gebarung	65.415,00	55.400	10.015,00	61.757,72	53.900	7.857,72
85000 600000	Strom für UV-Anlage u. Hochbehälter	707,93	700	7,93	707,93	700	7,93
85000 612000	Instandhaltung von Wasser- und Abwasserbauten und -anlagen	1.745,71	3.000	-1.254,29	1.745,71	3.000	-1.254,29
85000 618000	Instandhaltung von Wasserzählern	0,00	3.500	-3.500,00	0,00	3.500	-3.500,00
85000 619000	Instandhaltung von Sonderanlagen	856,60	1.000	-143,40	856,60	1.000	-143,40
85000 631000	Telekommunikationsdienste	267,55	300	-32,45	267,55	300	-32,45
85000 640000	Wasserprüfungskosten	590,00	400	190,00	590,00	400	190,00
85000 650000	Kreditzinsen Darlehen Wasserversorgung	1.761,67	1.700	61,67	1.761,67	1.700	61,67
85000 659000	Geldverkehrs- und Bankspesen	27,02	0	27,02	27,02	0	27,02
85000 680400	Planmäßige Abschreibung	13.740,97	13.700	40,97			
85000 700000	Miet- und Pacht Aufwand	0,00	100	-100,00	0,00	100	-100,00

Ansatz 85000 Konto	Betriebe der Wasserversorgung	RA2022	VA2022	Differenz	RA2022	VA2022	Differenz
		Ergebnisrechnung			Finanzierungsrechnung		
85000 710000	Öffentliche Abgaben Wasser Geb rauchsabgabe	3.570,75	3.600	-29,25	3.570,75	3.600	-29,25
85000 720000	Beitrag an Abgabeneinhebungsve rband Scheibbs	1.475,20	1.200	275,20	1.468,30	1.200	268,30
85000 720100	Arbeiten d. Gemeindearbeiter V ergütungen	1.069,50	3.500	-2.430,50	1.069,50	3.500	-2.430,50
85000 720200	Arbeiten der Gemeindeverwaltun g	2.070,00	2.000	70,00	2.070,00	2.000	70,00
85000 729000	Sonstige Ausgaben	0,00	100	-100,00	0,00	100	-100,00
SU 22 / SU 32	Summe Aufwendungen / Auszahlungen operative Gebarung	27.882,90	34.800	-6.917,10	14.135,03	21.100	-6.964,97
SA 0 / SA 1	(0) Nettoergebnis (21 - 22) / Saldo (1) Geldfluss aus der operativen Gebarung (31 - 32)	37.532,10	20.600	16.932,10	47.622,69	32.800	14.822,69
SU 23	Summe Haushaltsrücklagen	0,00	0	0,00			
SA 00	Nettoergebnis nach Zuweisung und Entnahmen von Haushaltsrücklagen (SA 0 +/- SU 23)	37.532,10	20.600	16.932,10			
Investive Gebarung							
85000 300004	KPC Zuschuss WVA BA 05				1.846,36	1.800	46,36
85000 307000	Wasseranschlussgebühren				0,00	3.000	-3.000,00
SU 33	Summe Einzahlungen investive Gebarung				1.846,36	4.800	-2.953,64
85000 004000	Wasser- und Abwasserbauten und -anlagen				0,00	20.000	-20.000,00
SU 34	Summe Auszahlungen investive Gebarung				0,00	20.000	-20.000,00
SA 2	Saldo (2) Geldfluss aus der investiven Gebarung (33 - 34)				1.846,36	-15.200	17.046,36
SA 3	Saldo (3) Nettofinanzierungssaldo (SA 1 + SA 2)				49.469,05	17.600	31.869,05
Finanzierungstätigkeit							
SU 35	Summe Einzahlungen aus der Finanzierungstätigkeit				0,00	0	0,00
85000 346100	Tilgung Darlehen Wasserversorg ung				10.101,85	10.100	1,85
SU 36	Summe Auszahlungen aus der Finanzierungstätigkeit				10.101,85	10.100	1,85
SA 4	Saldo (4) Geldfluss aus der Finanzierungstätigkeit (35 - 36)				-10.101,85	-10.100	-1,85
SA 5	Saldo (5) Geldfluss aus der voranschlagswirksamen Gebarung (SA 3 + SA 4)				39.367,20	7.500	31.867,20
UA 851	Betriebe der Abwasserbeseitigung	RA2022	VA2022	Differenz	RA2022	VA2022	Differenz
		Ergebnisrechnung			Finanzierungsrechnung		
SA 0 / SA 1	(0) Nettoergebnis (21 - 22) / Saldo (1) Geldfluss aus der operativen Gebarung (31 - 32)	84.123,10	79.900	4.223,10	100.439,02	98.000	2.439,02
SA 00	Nettoergebnis nach Zuweisung und Entnahmen von Haushaltsrücklagen (SA 0 +/- SU 23)	84.123,10	79.900	4.223,10			
SA 2	Saldo (2) Geldfluss aus der investiven Gebarung (33 - 34)				26.910,33	36.600	-9.689,67
SA 3	Saldo (3) Nettofinanzierungssaldo (SA 1 + SA 2)				127.349,35	134.600	-7.250,65
SA 4	Saldo (4) Geldfluss aus der Finanzierungstätigkeit (35 - 36)				-96.425,72	-96.900	474,28
SA 5	Saldo (5) Geldfluss aus der voranschlagswirksamen Gebarung (SA 3 + SA 4)				30.923,63	37.700	-6.776,37

Ansatz 85100 Konto	Betriebe der Abwasserbeseitigung	RA2022	VA2022	Differenz	RA2022	VA2022	Differenz
		Ergebnisrechnung			Finanzierungsrechnung		
Operative Gebarung							
85100 813000	Erträge aus der Auflösung von Investitionszuschüssen (Kapitaltransfers)	40.089,16	40.100	-10,84			
85100 821001	Zinserträge aus Finanzderivaten mit Grundgeschäft KPC ABA BA 01	42.887,46	42.000	887,46	42.887,46	42.000	887,46
85100 821002	Zinserträge aus Finanzderivaten mit Grundgeschäft KPC ABA BA02	27.259,36	26.000	1.259,36	27.259,36	26.000	1.259,36
85100 821003	Zinserträge aus Finanzderivaten mit Grundgeschäft KPC ABA BA 06	234,82	200	34,82	234,82	200	34,82
85100 852000	Benützungsgebühren von Gemeindeeinrichtungen	80.107,64	80.100	7,64	78.295,66	80.100	-1.804,34
SU 21 / SU 31	Summe Erträge / Einzahlungen operative Gebarung	190.578,44	188.400	2.178,44	148.677,30	148.300	377,30
85100 612000	Instandhaltung von Wasser- und Abwasserbauten und -anlagen	75,00	2.000	-1.925,00	75,00	2.000	-1.925,00
85100 650000	Kreditzinsen Darlehen Kanal	4.751,60	4.600	151,60	4.751,60	4.600	151,60
85100 659000	Geldverkehrs- und Bankspesen	60,82	100	-39,18	60,82	100	-39,18
85100 680400	Planmäßige Abschreibung	58.206,16	58.200	6,16			
85100 710000	Öffentliche Abgaben Gebrauchsabgabe Kanal	4.440,15	4.400	40,15	4.440,15	4.400	40,15
85100 720000	Beitrag an Abgabeneinhebungsverband Scheibbs	1.820,09	1.700	120,09	1.809,19	1.700	109,19
85100 720100	Vergütungen Arbeiten der Gemeindearbeiter	1.518,00	2.000	-482,00	1.518,00	2.000	-482,00
85100 720200	Arbeiten Gemeindeverwaltung	2.070,00	2.000	70,00	2.070,00	2.000	70,00
85100 752000	Lfd. Transferzahlungen an Gemeindeverb.	33.513,52	33.500	13,52	33.513,52	33.500	13,52
SU 22 / SU 32	Summe Aufwendungen / Auszahlungen operative Gebarung	106.455,34	108.500	-2.044,66	48.238,28	50.300	-2.061,72
SA 0 / SA 1	(0) Nettoergebnis (21 - 22) / Saldo (1) Geldfluss aus der operativen Gebarung (31 - 32)	84.123,10	79.900	4.223,10	100.439,02	98.000	2.439,02
SU 23	Summe Haushaltsrücklagen	0,00	0	0,00			
SA 00	Nettoergebnis nach Zuweisung und Entnahmen von Haushaltsrücklagen (SA 0 +/- SU 23)	84.123,10	79.900	4.223,10			
Investive Gebarung							
85100 300001	KPC Zuschuss ABA BA 01				11.218,70	12.100	-881,30
85100 300002	KPC Zuschuss ABA BA 02				14.714,75	16.000	-1.285,25
85100 300003	KPC Zuschuss ABA BA 06				2.564,18	2.600	-35,82
85100 307000	Kanalanschlussgebühren				0,00	5.900	-5.900,00
SU 33	Summe Einzahlungen investive Gebarung				28.497,63	36.600	-8.102,37
85100 004000	Wasser- und Abwasserbauten und -anlagen				1.587,30	0	1.587,30
SU 34	Summe Auszahlungen investive Gebarung				1.587,30	0	1.587,30
SA 2	Saldo (2) Geldfluss aus der investiven Gebarung (33 - 34)				26.910,33	36.600	-9.689,67
SA 3	Saldo (3) Nettofinanzierungssaldo (SA 1 + SA 2)				127.349,35	134.600	-7.250,65
Finanzierungstätigkeit							
SU 35	Summe Einzahlungen aus der Finanzierungstätigkeit				0,00	0	0,00

Ansatz 85100 Konto	Betriebe der Abwasserbeseitigung	RA2022	VA2022	Differenz	RA2022	VA2022	Differenz
		Ergebnisrechnung			Finanzierungsrechnung		
85100 346100	Tilgung Darlehen Kanal				96.425,72	96.900	-474,28
SU 36	Summe Auszahlungen aus der Finanzierungstätigkeit				96.425,72	96.900	-474,28
SA 4	Saldo (4) Geldfluss aus der Finanzierungstätigkeit (35 - 36)				-96.425,72	-96.900	474,28
SA 5	Saldo (5) Geldfluss aus der voranschlagswirksamen Gebarung (SA 3 + SA 4)				30.923,63	37.700	-6.776,37
UA 853	Betriebe für die Errichtung und Verwaltung von Wohn- und Geschäftsgebäuden	RA2022	VA2022	Differenz	RA2022	VA2022	Differenz
		Ergebnisrechnung			Finanzierungsrechnung		
SA 0 / SA 1	(0) Nettoergebnis (21 - 22) / Saldo (1) Geldfluss aus der operativen Gebarung (31 - 32)	2.734,28	1.200	1.534,28	5.660,04	3.600	2.060,04
SA 00	Nettoergebnis nach Zuweisung und Entnahmen von Haushaltsrücklagen (SA 0 +/- SU 23)	2.734,28	1.200	1.534,28			
SA 2	Saldo (2) Geldfluss aus der investiven Gebarung (33 - 34)				-12.100,87	-354.500	342.399,13
SA 3	Saldo (3) Nettofinanzierungssaldo (SA 1 + SA 2)				-6.440,83	-350.900	344.459,17
SA 4	Saldo (4) Geldfluss aus der Finanzierungstätigkeit (35 - 36)				0,00	350.000	-350.000,00
SA 5	Saldo (5) Geldfluss aus der voranschlagswirksamen Gebarung (SA 3 + SA 4)				-6.440,83	-900	-5.540,83

Ansatz 85300 Konto	Betriebe für die Errichtung und Verwaltung von Wohn- und Geschäftsgebäuden	RA2022	VA2022	Differenz	RA2022	VA2022	Differenz
		Ergebnisrechnung			Finanzierungsrechnung		
Operative Gebarung							
85300 811000	Miete- und Pachtertrag	9.512,19	9.100	412,19	9.513,79	9.100	413,79
SU 21 / SU 31	Summe Erträge / Einzahlungen operative Gebarung	9.512,19	9.100	412,19	9.513,79	9.100	413,79
85300 600000	Energiebezüge - Strom	617,59	1.200	-582,41	617,59	1.200	-582,41
85300 600100	Energiebezüge - Fernwärme	2.715,78	4.100	-1.384,22	2.715,78	4.100	-1.384,22
85300 614000	Instandhaltung von Gebäuden und Bauten	327,24	0	327,24	327,24	0	327,24
85300 631000	Telekommunikationsdienste	193,14	200	-6,86	193,14	200	-6,86
85300 680300	Planmäßige Abschreibung Gebäude	2.427,40	2.400	27,40			
85300 680700	Planmäßige Abschreibung	496,76	0	496,76			
SU 22 / SU 32	Summe Aufwendungen / Auszahlungen operative Gebarung	6.777,91	7.900	-1.122,09	3.853,75	5.500	-1.646,25
SA 0 / SA 1	(0) Nettoergebnis (21 - 22) / Saldo (1) Geldfluss aus der operativen Gebarung (31 - 32)	2.734,28	1.200	1.534,28	5.660,04	3.600	2.060,04
SU 23	Summe Haushaltsrücklagen	0,00	0	0,00			
SA 00	Nettoergebnis nach Zuweisung und Entnahmen von Haushaltsrücklagen (SA 0 +/- SU 23)	2.734,28	1.200	1.534,28			
Investive Gebarung							
SU 33	Summe Einzahlungen investive Gebarung				0,00	0	0,00
85300 042000	Amts-, Betriebs- und Geschäftsausstattung				3.964,62	4.500	-535,38
SU 34	Summe Auszahlungen investive Gebarung				3.964,62	4.500	-535,38
SA 2	Saldo (2) Geldfluss aus der investiven Gebarung (33 - 34)				-3.964,62	-4.500	535,38
SA 3	Saldo (3) Nettofinanzierungssaldo (SA 1 + SA 2)				1.695,42	-900	2.595,42
Finanzierungstätigkeit							
SU 35	Summe Einzahlungen aus der Finanzierungstätigkeit				0,00	0	0,00
SU 36	Summe Auszahlungen aus der Finanzierungstätigkeit				0,00	0	0,00
SA 4	Saldo (4) Geldfluss aus der Finanzierungstätigkeit (35 - 36)				0,00	0	0,00
SA 5	Saldo (5) Geldfluss aus der voranschlagswirksamen Gebarung (SA 3 + SA 4)				1.695,42	-900	2.595,42

Ansatz 85310 Konto	Geschäftslokal	RA2022	VA2022	Differenz	RA2022	VA2022	Differenz
		Ergebnisrechnung			Finanzierungsrechnung		
Operative Gebarung							
SU 21 / SU 31	Summe Erträge / Einzahlungen operative Gebarung	0,00	0	0,00	0,00	0	0,00
SU 22 / SU 32	Summe Aufwendungen / Auszahlungen operative Gebarung	0,00	0	0,00	0,00	0	0,00
SA 0 / SA 1	(0) Nettoergebnis (21 - 22) / Saldo (1) Geldfluss aus der operativen Gebarung (31 - 32)	0,00	0	0,00	0,00	0	0,00
SU 23	Summe Haushaltsrücklagen	0,00	0	0,00			
SA 00	Nettoergebnis nach Zuweisung und Entnahmen von Haushaltsrücklagen (SA 0 +/- SU 23)	0,00	0	0,00			
Investive Gebarung							
85310 301000	Kapitaltransfers von Ländern, Landesfonds und Landeskammern				0,00	100.000	-100.000,00
SU 33	Summe Einzahlungen investive Gebarung				0,00	100.000	-100.000,00
85310 061000	Im Bau befindliche Gebäude und Bauten				8.136,25	450.000	-441.863,75
SU 34	Summe Auszahlungen investive Gebarung				8.136,25	450.000	-441.863,75
SA 2	Saldo (2) Geldfluss aus der investiven Gebarung (33 - 34)				-8.136,25	-350.000	341.863,75
SA 3	Saldo (3) Nettofinanzierungssaldo (SA 1 + SA 2)				-8.136,25	-350.000	341.863,75
Finanzierungstätigkeit							
85310 346100	Investitionsdarlehen von Unternehmen (ohne Finanzunternehmen) und anderen				0,00	350.000	-350.000,00
SU 35	Summe Einzahlungen aus der Finanzierungstätigkeit				0,00	350.000	-350.000,00
SU 36	Summe Auszahlungen aus der Finanzierungstätigkeit				0,00	0	0,00
SA 4	Saldo (4) Geldfluss aus der Finanzierungstätigkeit (35 - 36)				0,00	350.000	-350.000,00
SA 5	Saldo (5) Geldfluss aus der voranschlagswirksamen Gebarung (SA 3 + SA 4)				-8.136,25	0	-8.136,25
A 89 Wirtschaftliche Unternehmungen (Fortsetzung)							
		RA2022	VA2022	Differenz	RA2022	VA2022	Differenz
		Ergebnisrechnung			Finanzierungsrechnung		
SA 0 / SA 1	(0) Nettoergebnis (21 - 22) / Saldo (1) Geldfluss aus der operativen Gebarung (31 - 32)	-87.540,88	-44.700	-42.840,88	-17.082,20	-3.600	-13.482,20
SA 00	Nettoergebnis nach Zuweisung und Entnahmen von Haushaltsrücklagen (SA 0 +/- SU 23)	-87.540,88	-44.700	-42.840,88			
SA 2	Saldo (2) Geldfluss aus der investiven Gebarung (33 - 34)				-41.184,99	-29.300	-11.884,99
SA 3	Saldo (3) Nettofinanzierungssaldo (SA 1 + SA 2)				-58.267,19	-32.900	-25.367,19
SA 4	Saldo (4) Geldfluss aus der Finanzierungstätigkeit (35 - 36)				-47.416,66	-47.400	-16,66
SA 5	Saldo (5) Geldfluss aus der voranschlagswirksamen Gebarung (SA 3 + SA 4)				-105.683,85	-80.300	-25.383,85

UA 894	Stadthallen, Kongresshäuser	RA2022	VA2022	Differenz	RA2022	VA2022	Differenz
		Ergebnisrechnung			Finanzierungsrechnung		
SA 0 / SA 1	(0) Nettoergebnis (21 - 22) / Saldo (1) Geldfluss aus der operativen Gebarung (31 - 32)	-87.540,88	-44.700	-42.840,88	-17.082,20	-3.600	-13.482,20
SA 00	Nettoergebnis nach Zuweisung und Entnahmen von Haushaltsrücklagen (SA 0 +/- SU 23)	-87.540,88	-44.700	-42.840,88			
SA 2	Saldo (2) Geldfluss aus der investiven Gebarung (33 - 34)				-41.184,99	-29.300	-11.884,99
SA 3	Saldo (3) Nettofinanzierungssaldo (SA 1 + SA 2)				-58.267,19	-32.900	-25.367,19
SA 4	Saldo (4) Geldfluss aus der Finanzierungstätigkeit (35 - 36)				-47.416,66	-47.400	-16,66
SA 5	Saldo (5) Geldfluss aus der voranschlagswirksamen Gebarung (SA 3 + SA 4)				-105.683,85	-80.300	-25.383,85
Ansatz 89400 Konto	Stadthallen, Kongresshäuser	RA2022	VA2022	Differenz	RA2022	VA2022	Differenz
		Ergebnisrechnung			Finanzierungsrechnung		
Operative Gebarung							
89400 810000	Erträge aus Leistungen	1.229,19	200	1.029,19	1.229,19	200	1.029,19
89400 811000	Einnahmen aus Vermietung	12.658,88	15.000	-2.341,12	12.658,88	15.000	-2.341,12
89400 811100	Miete- und Pachtertrag - Gastronomie	1.483,32	5.000	-3.516,68	1.483,32	5.000	-3.516,68
89400 813000	Erträge aus der Auflösung von Investitionszuschüssen (Kapitaltransfers)	2.800,00	0	2.800,00			
89400 816000	Kostenbeiträge für sonst. Leistungen - Interne Vergütung	7.905,00	2.400	5.505,00	7.905,00	2.400	5.505,00
89400 817500	Erträge aus der Auflösung von sonstigen Rückstellungen Jubiläumsrückstellung	180,00	0	180,00			
89400 828000	Rückersätze von Aufwendungen	146,99	0	146,99	146,99	0	146,99
89400 828100	Rückersätze Dienstleistungen	586,92	0	586,92	586,92	0	586,92
89400 829910	Sonstige Erträge - Verrechnung zw. operativer u. investiver Gebarung	8.579,29	0	8.579,29	8.579,29	0	8.579,29
89400 829960	Sonstige Erträge - IST-Überschuss	0,00	27.900	-27.900,00	0,00	27.900	-27.900,00
89400 861000	Land Zinszuschüsse und Landesammern	2.181,67	2.200	-18,33	2.181,67	2.200	-18,33
89400 868000	Transfers von privaten Haushalten	100,00	0	100,00	100,00	0	100,00
SU 21 / SU 31	Summe Erträge / Einzahlungen operative Gebarung	37.851,26	52.700	-14.848,74	34.871,26	52.700	-17.828,74
89400 400000	Geringwertige Wirtschaftsgüter (GWG)	2.864,79	2.000	864,79	2.864,79	2.000	864,79
89400 454000	Reinigungsmittel	728,13	300	428,13	728,13	300	428,13
89400 459000	Sonstige Verbrauchsgüter VAZ	548,37	500	48,37	548,37	500	48,37
89400 510000	Geldbezüge der Vertragsbediensteten der Verwaltung	1.056,26	1.100	-43,74	1.056,26	1.100	-43,74
89400 511000	Geldbezüge der Vertragsbediensteten in handwerklicher Verwendung	6.774,27	6.800	-25,73	6.774,27	6.800	-25,73
89400 565000	Mehrleistungsvergütungen	57,34	0	57,34	57,34	0	57,34
89400 580000	DGB z. Ausgleichsf. Finanzamt VB	305,60	300	5,60	305,60	300	5,60
89400 582000	DGB z. sozialen Sicherheit VB	1.662,51	1.000	662,51	1.662,51	1.000	662,51
89400 592000	Dotierung von Rückstellungen für Jubiläumszuwendungen	0,00	400	-400,00			
89400 600000	Energiebezüge - Strom	2.115,99	2.400	-284,01	2.115,99	2.400	-284,01
89400 600100	Energiebezüge - Fernwärme	4.886,86	4.900	-13,14	4.886,86	4.900	-13,14
89400 614000	Instandhaltung	651,92	500	151,92	651,92	500	151,92
89400 631000	Telefon und Internet	2.035,96	2.000	35,96	2.035,96	2.000	35,96

Ansatz 89400 Stadthallen, Kongresshäuser			RA2022	VA2022	Differenz	RA2022	VA2022	Differenz
Konto			Ergebnisrechnung			Finanzierungsrechnung		
89400 650000	Kreditzinsen Darlehen Musium		7.132,56	7.100	32,56	7.132,56	7.100	32,56
89400 670000	Versicherungen		1.877,83	1.900	-22,17	1.877,83	1.900	-22,17
89400 680300	Planmäßige Abschreibung - Gebäude und Bauten		52.425,57	26.400	26.025,57			
89400 680600	Planmäßige Abschreibung - Tech Anlagen, Fahrzeuge, Maschinen		672,37	700	-27,63			
89400 680700	Planmäßige Abschreibung - Amts-, Betriebs- u. Geschäftsausstattung		20.341,34	13.600	6.741,34			
89400 710000	Steuern und Abgaben		598,38	600	-1,62	598,38	600	-1,62
89400 711000	Gebühren für die Benützung von Gemeindeeinrichtungen Wasserbereitstellungsgebühr		196,40	300	-103,60	196,40	300	-103,60
89400 720100	Arbeiten Gemeindearbeiter und Maschinen		11.891,00	100	11.791,00	11.891,00	100	11.791,00
89400 728000	Entgelte für sonstige Leistungen		1.444,35	900	544,35	1.444,35	900	544,35
89400 729000	Sonstige Ausgaben		173,25	300	-126,75	173,25	300	-126,75
89400 729910	Sonstige Aufwendungen - Verrrechnung zw. operativer u. investiver Gebarung		8.579,29	0	8.579,29	8.579,29	0	8.579,29
89400 729960	Transfers an Unternehmungen - IST-Überschuss		0,00	27.900	-27.900,00	0,00	27.900	-27.900,00
SU 22 / SU 32	Summe Aufwendungen / Auszahlungen operative Gebarung		129.020,34	102.000	27.020,34	55.581,66	60.900	-5.318,34
SA 0 / SA 1	(0) Nettoergebnis (21 - 22) / Saldo (1) Geldfluss aus der operativen Gebarung (31 - 32)		-91.169,08	-49.300	-41.869,08	-20.710,40	-8.200	-12.510,40
SU 23	Summe Haushaltsrücklagen		0,00	0	0,00			
SA 00	Nettoergebnis nach Zuweisung und Entnahmen von Haushaltsrücklagen (SA 0 +/- SU 23)		-91.169,08	-49.300	-41.869,08			
Investive Gebarung								
89400 301000	Landesförderungen Landesfonds und Landeskammern					2.160,00	4.200	-2.040,00
SU 33	Summe Einzahlungen investive Gebarung					2.160,00	4.200	-2.040,00
89400 042000	Amts-, Betriebs- und Geschäftsausstattung					1.275,20	0	1.275,20
89400 061000	Im Bau befindliche Gebäude und Bauten					36.489,79	27.900	8.589,79
89400 061100	Im Bau befindliche Gebäude und Bauten					5.580,00	5.600	-20,00
SU 34	Summe Auszahlungen investive Gebarung					43.344,99	33.500	9.844,99
SA 2	Saldo (2) Geldfluss aus der investiven Gebarung (33 - 34)					-41.184,99	-29.300	-11.884,99
SA 3	Saldo (3) Nettofinanzierungssaldo (SA 1 + SA 2)					-61.895,39	-37.500	-24.395,39
Finanzierungstätigkeit								
SU 35	Summe Einzahlungen aus der Finanzierungstätigkeit					0,00	0	0,00
89400 346100	Tilgung Darlehen Musium nehmen (ohne Finanzunternehmen) und anderen					47.416,66	47.400	16,66
SU 36	Summe Auszahlungen aus der Finanzierungstätigkeit					47.416,66	47.400	16,66
SA 4	Saldo (4) Geldfluss aus der Finanzierungstätigkeit (35 - 36)					-47.416,66	-47.400	-16,66
SA 5	Saldo (5) Geldfluss aus der voranschlagswirksamen Gebarung (SA 3 + SA 4)					-109.312,05	-84.900	-24.412,05

Ansatz 89410 Musium OG		RA2022	VA2022	Differenz	RA2022	VA2022	Differenz
Konto		Ergebnisrechnung			Finanzierungsrechnung		
Operative Gebarung							
89410 811000	Miete- und Pachtertrag	5.500,00	6.000	-500,00	5.500,00	6.000	-500,00
89410 828000	Rückersätze von Betriebskosten	2.872,82	3.000	-127,18	2.872,82	3.000	-127,18
89410 828100	Rückersätze von Dienstleistung en	2.872,82	1.200	1.672,82	2.872,82	1.200	1.672,82
SU 21 / SU 31	Summe Erträge / Einzahlungen operative Gebarung	11.245,64	10.200	1.045,64	11.245,64	10.200	1.045,64
89410 400000	Geringwertige Wirtschaftsgüter (GWG)	322,79	500	-177,21	322,79	500	-177,21
89410 454000	Reinigungsmittel	10,25	100	-89,75	10,25	100	-89,75
89410 459000	Sonstige Verbrauchsgüter	0,00	100	-100,00	0,00	100	-100,00
89410 600000	Energiebezüge - Strom	825,07	600	225,07	825,07	600	225,07
89410 600100	Energiebezüge - Fernwärme	1.954,74	2.000	-45,26	1.954,74	2.000	-45,26
89410 631000	Telekommunikationsdienste	814,41	800	14,41	814,41	800	14,41
89410 711000	Gebühren für die Benützung von Gemeindeeinrichtungen und Anl agen gemäß FAG	72,02	100	-27,98	72,02	100	-27,98
89410 720100	Kostenbeiträge (Kostensätze) für Leistungen	3.325,00	1.200	2.125,00	3.325,00	1.200	2.125,00
89410 728000	Entgelte für sonstige Leistung en	293,16	200	93,16	293,16	200	93,16
SU 22 / SU 32	Summe Aufwendungen / Auszahlungen operative Gebarung	7.617,44	5.600	2.017,44	7.617,44	5.600	2.017,44
SA 0 / SA 1	(0) Nettoergebnis (21 - 22) / Saldo (1) Geldfluss aus der operativen Gebarung (31 - 32)	3.628,20	4.600	-971,80	3.628,20	4.600	-971,80
SU 23	Summe Haushaltsrücklagen	0,00	0	0,00			
SA 00	Nettoergebnis nach Zuweisung und Entnahmen von Haushaltsrücklagen (SA 0 +/- SU 23)	3.628,20	4.600	-971,80			
Investive Gebarung							
SU 33	Summe Einzahlungen investive Gebarung				0,00	0	0,00
SU 34	Summe Auszahlungen investive Gebarung				0,00	0	0,00
SA 2	Saldo (2) Geldfluss aus der investiven Gebarung (33 - 34)				0,00	0	0,00
SA 3	Saldo (3) Nettofinanzierungssaldo (SA 1 + SA 2)				3.628,20	4.600	-971,80
Finanzierungstätigkeit							
SU 35	Summe Einzahlungen aus der Finanzierungstätigkeit				0,00	0	0,00
SU 36	Summe Auszahlungen aus der Finanzierungstätigkeit				0,00	0	0,00
SA 4	Saldo (4) Geldfluss aus der Finanzierungstätigkeit (35 - 36)				0,00	0	0,00
SA 5	Saldo (5) Geldfluss aus der voranschlagswirksamen Gebarung (SA 3 + SA 4)				3.628,20	4.600	-971,80

Detailnachweis der Konten

Einzelplan 9	Finanzwirtschaft (Länder und Gemeinden)	RA2022	VA2022	Differenz	RA2022	VA2022	Differenz
		Ergebnisrechnung			Finanzierungsrechnung		
SA 0 / SA 1	(0) Nettoergebnis (21 - 22) / Saldo (1) Geldfluss aus der operativen Gebarung (31 - 32)	1.528.900,82	1.384.100	144.800,82	1.534.529,89	1.384.100	150.429,89
SA 00	Nettoergebnis nach Zuweisung und Entnahmen von Haushaltsrücklagen (SA 0 +/- SU 23)	1.528.900,82	1.384.100	144.800,82			
SA 2	Saldo (2) Geldfluss aus der investiven Gebarung (33 - 34)				0,00	0	0,00
SA 3	Saldo (3) Nettofinanzierungssaldo (SA 1 + SA 2)				1.534.529,89	1.384.100	150.429,89
SA 4	Saldo (4) Geldfluss aus der Finanzierungstätigkeit (35 - 36)				0,00	0	0,00
SA 5	Saldo (5) Geldfluss aus der voranschlagswirksamen Gebarung (SA 3 + SA 4)				1.534.529,89	1.384.100	150.429,89
A 90	Gesonderte Verwaltung	RA2022	VA2022	Differenz	RA2022	VA2022	Differenz
		Ergebnisrechnung			Finanzierungsrechnung		
SA 0 / SA 1	(0) Nettoergebnis (21 - 22) / Saldo (1) Geldfluss aus der operativen Gebarung (31 - 32)	544,15	700	-155,85	544,15	700	-155,85
SA 00	Nettoergebnis nach Zuweisung und Entnahmen von Haushaltsrücklagen (SA 0 +/- SU 23)	544,15	700	-155,85			
SA 2	Saldo (2) Geldfluss aus der investiven Gebarung (33 - 34)				0,00	0	0,00
SA 3	Saldo (3) Nettofinanzierungssaldo (SA 1 + SA 2)				544,15	700	-155,85
SA 4	Saldo (4) Geldfluss aus der Finanzierungstätigkeit (35 - 36)				0,00	0	0,00
SA 5	Saldo (5) Geldfluss aus der voranschlagswirksamen Gebarung (SA 3 + SA 4)				544,15	700	-155,85
UA 900	Gesonderte Verwaltung	RA2022	VA2022	Differenz	RA2022	VA2022	Differenz
		Ergebnisrechnung			Finanzierungsrechnung		
SA 0 / SA 1	(0) Nettoergebnis (21 - 22) / Saldo (1) Geldfluss aus der operativen Gebarung (31 - 32)	544,15	700	-155,85	544,15	700	-155,85
SA 00	Nettoergebnis nach Zuweisung und Entnahmen von Haushaltsrücklagen (SA 0 +/- SU 23)	544,15	700	-155,85			
SA 2	Saldo (2) Geldfluss aus der investiven Gebarung (33 - 34)				0,00	0	0,00
SA 3	Saldo (3) Nettofinanzierungssaldo (SA 1 + SA 2)				544,15	700	-155,85
SA 4	Saldo (4) Geldfluss aus der Finanzierungstätigkeit (35 - 36)				0,00	0	0,00
SA 5	Saldo (5) Geldfluss aus der voranschlagswirksamen Gebarung (SA 3 + SA 4)				544,15	700	-155,85

Ansatz 90000 Konto	Gesonderte Verwaltung	RA2022	VA2022	Differenz	RA2022	VA2022	Differenz
		Ergebnisrechnung			Finanzierungsrechnung		
Operative Gebarung							
90000 816000	Kostenbeitr.Landschafts.Abgabe	544,15	700	-155,85	544,15	700	-155,85
SU 21 / SU 31	Summe Erträge / Einzahlungen operative Gebarung	544,15	700	-155,85	544,15	700	-155,85
SU 22 / SU 32	Summe Aufwendungen / Auszahlungen operative Gebarung	0,00	0	0,00	0,00	0	0,00
SA 0 / SA 1	(0) Nettoergebnis (21 - 22) / Saldo (1) Geldfluss aus der operativen Gebarung (31 - 32)	544,15	700	-155,85	544,15	700	-155,85
SU 23	Summe Haushaltsrücklagen	0,00	0	0,00			
SA 00	Nettoergebnis nach Zuweisung und Entnahmen von Haushaltsrücklagen (SA 0 +/- SU 23)	544,15	700	-155,85			
Investive Gebarung							
SU 33	Summe Einzahlungen investive Gebarung				0,00	0	0,00
SU 34	Summe Auszahlungen investive Gebarung				0,00	0	0,00
SA 2	Saldo (2) Geldfluss aus der investiven Gebarung (33 - 34)				0,00	0	0,00
SA 3	Saldo (3) Nettofinanzierungssaldo (SA 1 + SA 2)				544,15	700	-155,85
Finanzierungstätigkeit							
SU 35	Summe Einzahlungen aus der Finanzierungstätigkeit				0,00	0	0,00
SU 36	Summe Auszahlungen aus der Finanzierungstätigkeit				0,00	0	0,00
SA 4	Saldo (4) Geldfluss aus der Finanzierungstätigkeit (35 - 36)				0,00	0	0,00
SA 5	Saldo (5) Geldfluss aus der voranschlagswirksamen Gebarung (SA 3 + SA 4)				544,15	700	-155,85
A 91	Kapitalvermögen und Stiftungen ohne eigene Rechtspersönlichkeit	RA2022	VA2022	Differenz	RA2022	VA2022	Differenz
		Ergebnisrechnung			Finanzierungsrechnung		
SA 0 / SA 1	(0) Nettoergebnis (21 - 22) / Saldo (1) Geldfluss aus der operativen Gebarung (31 - 32)	-861,89	-700	-161,89	-861,89	-700	-161,89
SA 00	Nettoergebnis nach Zuweisung und Entnahmen von Haushaltsrücklagen (SA 0 +/- SU 23)	-861,89	-700	-161,89			
SA 2	Saldo (2) Geldfluss aus der investiven Gebarung (33 - 34)				0,00	0	0,00
SA 3	Saldo (3) Nettofinanzierungssaldo (SA 1 + SA 2)				-861,89	-700	-161,89
SA 4	Saldo (4) Geldfluss aus der Finanzierungstätigkeit (35 - 36)				0,00	0	0,00
SA 5	Saldo (5) Geldfluss aus der voranschlagswirksamen Gebarung (SA 3 + SA 4)				-861,89	-700	-161,89

UA 910	Geldverkehr	RA2022	VA2022	Differenz	RA2022	VA2022	Differenz
		Ergebnisrechnung			Finanzierungsrechnung		
SA 0 / SA 1	(0) Nettoergebnis (21 - 22) / Saldo (1) Geldfluss aus der operativen Gebarung (31 - 32)	-861,89	-700	-161,89	-861,89	-700	-161,89
SA 00	Nettoergebnis nach Zuweisung und Entnahmen von Haushaltsrücklagen (SA 0 +/- SU 23)	-861,89	-700	-161,89			
SA 2	Saldo (2) Geldfluss aus der investiven Gebarung (33 - 34)				0,00	0	0,00
SA 3	Saldo (3) Nettofinanzierungssaldo (SA 1 + SA 2)				-861,89	-700	-161,89
SA 4	Saldo (4) Geldfluss aus der Finanzierungstätigkeit (35 - 36)				0,00	0	0,00
SA 5	Saldo (5) Geldfluss aus der voranschlagswirksamen Gebarung (SA 3 + SA 4)				-861,89	-700	-161,89
Ansatz 91000 Konto	Geldverkehr	RA2022	VA2022	Differenz	RA2022	VA2022	Differenz
		Ergebnisrechnung			Finanzierungsrechnung		
Operative Gebarung							
91000 823000	Zinsen der Spar- und Girokonten	26,75	0	26,75	26,75	0	26,75
91000 829000	Sonstige Einnahmen (EURO-Rundungen)	56,36	0	56,36	56,36	0	56,36
SU 21 / SU 31	Summe Erträge / Einzahlungen operative Gebarung	83,11	0	83,11	83,11	0	83,11
91000 650000	Zinsen für Finanzschulden	1,05	0	1,05	1,05	0	1,05
91000 659000	Geldverkehrsspesen (EURO-Rundungen)	937,26	700	237,26	937,26	700	237,26
91000 710000	Kapitalertragssteuer	6,69	0	6,69	6,69	0	6,69
SU 22 / SU 32	Summe Aufwendungen / Auszahlungen operative Gebarung	945,00	700	245,00	945,00	700	245,00
SA 0 / SA 1	(0) Nettoergebnis (21 - 22) / Saldo (1) Geldfluss aus der operativen Gebarung (31 - 32)	-861,89	-700	-161,89	-861,89	-700	-161,89
SU 23	Summe Haushaltsrücklagen	0,00	0	0,00			
SA 00	Nettoergebnis nach Zuweisung und Entnahmen von Haushaltsrücklagen (SA 0 +/- SU 23)	-861,89	-700	-161,89			
Investive Gebarung							
SU 33	Summe Einzahlungen investive Gebarung				0,00	0	0,00
SU 34	Summe Auszahlungen investive Gebarung				0,00	0	0,00
SA 2	Saldo (2) Geldfluss aus der investiven Gebarung (33 - 34)				0,00	0	0,00
SA 3	Saldo (3) Nettofinanzierungssaldo (SA 1 + SA 2)				-861,89	-700	-161,89
Finanzierungstätigkeit							
SU 35	Summe Einzahlungen aus der Finanzierungstätigkeit				0,00	0	0,00
SU 36	Summe Auszahlungen aus der Finanzierungstätigkeit				0,00	0	0,00
SA 4	Saldo (4) Geldfluss aus der Finanzierungstätigkeit (35 - 36)				0,00	0	0,00
SA 5	Saldo (5) Geldfluss aus der voranschlagswirksamen Gebarung (SA 3 + SA 4)				-861,89	-700	-161,89

A 92	Öffentliche Abgaben	RA2022	VA2022	Differenz	RA2022	VA2022	Differenz
		Ergebnisrechnung			Finanzierungsrechnung		
SA 0 / SA 1	(0) Nettoergebnis (21 - 22) / Saldo (1) Geldfluss aus der operativen Gebarung (31 - 32)	1.238.431,68	1.176.000	62.431,68	1.244.060,75	1.176.000	68.060,75
SA 00	Nettoergebnis nach Zuweisung und Entnahmen von Haushaltsrücklagen (SA 0 +/- SU 23)	1.238.431,68	1.176.000	62.431,68			
SA 2	Saldo (2) Geldfluss aus der investiven Gebarung (33 - 34)				0,00	0	0,00
SA 3	Saldo (3) Nettofinanzierungssaldo (SA 1 + SA 2)				1.244.060,75	1.176.000	68.060,75
SA 4	Saldo (4) Geldfluss aus der Finanzierungstätigkeit (35 - 36)				0,00	0	0,00
SA 5	Saldo (5) Geldfluss aus der voranschlagswirksamen Gebarung (SA 3 + SA 4)				1.244.060,75	1.176.000	68.060,75
UA 920	Ausschließliche Gemeindeabgaben	RA2022	VA2022	Differenz	RA2022	VA2022	Differenz
		Ergebnisrechnung			Finanzierungsrechnung		
SA 0 / SA 1	(0) Nettoergebnis (21 - 22) / Saldo (1) Geldfluss aus der operativen Gebarung (31 - 32)	135.519,45	155.100	-19.580,55	141.167,39	155.100	-13.932,61
SA 00	Nettoergebnis nach Zuweisung und Entnahmen von Haushaltsrücklagen (SA 0 +/- SU 23)	135.519,45	155.100	-19.580,55			
SA 2	Saldo (2) Geldfluss aus der investiven Gebarung (33 - 34)				0,00	0	0,00
SA 3	Saldo (3) Nettofinanzierungssaldo (SA 1 + SA 2)				141.167,39	155.100	-13.932,61
SA 4	Saldo (4) Geldfluss aus der Finanzierungstätigkeit (35 - 36)				0,00	0	0,00
SA 5	Saldo (5) Geldfluss aus der voranschlagswirksamen Gebarung (SA 3 + SA 4)				141.167,39	155.100	-13.932,61

Ansatz 92000 Konto	Ausschließliche Gemeindeabgaben	RA2022	VA2022	Differenz	RA2022	VA2022	Differenz
		Ergebnisrechnung			Finanzierungsrechnung		
Operative Gebarung							
92000 812000	Marktgebühren	63,00	0	63,00	63,00	0	63,00
92000 830000	Grundsteuer A	9.413,69	10.700	-1.286,31	9.136,63	10.700	-1.563,37
92000 831000	Grundsteuer B	46.782,97	45.700	1.082,97	50.847,78	45.700	5.147,78
92000 833100	Kommunalsteuer	66.541,01	63.500	3.041,01	68.453,10	63.500	4.953,10
92000 838000	Hundeabgabe	729,64	1.000	-270,36	729,64	1.000	-270,36
92000 841000	Gebrauchsabgabe	11.093,73	11.100	-6,27	11.093,73	11.100	-6,27
92000 849000	Nebenansprüche Mahngebühren, Zuschläge	367,13	100	267,13	329,09	100	229,09
92000 850000	Aufschließungsabgabe d. NÖ BO	0,00	21.700	-21.700,00	0,00	21.700	-21.700,00
92000 856000	Verwaltungsabgaben	2.448,80	3.000	-551,20	2.448,80	3.000	-551,20
SU 21 / SU 31	Summe Erträge / Einzahlungen operative Gebarung	137.439,97	156.800	-19.360,03	143.101,77	156.800	-13.698,23
92000 752000	Transfers an Gemeindeverbände - GVU	1.920,52	1.700	220,52	1.934,38	1.700	234,38
SU 22 / SU 32	Summe Aufwendungen / Auszahlungen operative Gebarung	1.920,52	1.700	220,52	1.934,38	1.700	234,38
SA 0 / SA 1	(0) Nettoergebnis (21 - 22) / Saldo (1) Geldfluss aus der operativen Gebarung (31 - 32)	135.519,45	155.100	-19.580,55	141.167,39	155.100	-13.932,61
SU 23	Summe Haushaltsrücklagen	0,00	0	0,00			
SA 00	Nettoergebnis nach Zuweisung und Entnahmen von Haushaltsrücklagen (SA 0 +/- SU 23)	135.519,45	155.100	-19.580,55			
Investive Gebarung							
SU 33	Summe Einzahlungen investive Gebarung				0,00	0	0,00
SU 34	Summe Auszahlungen investive Gebarung				0,00	0	0,00
SA 2	Saldo (2) Geldfluss aus der investiven Gebarung (33 - 34)				0,00	0	0,00
SA 3	Saldo (3) Nettofinanzierungssaldo (SA 1 + SA 2)				141.167,39	155.100	-13.932,61
Finanzierungstätigkeit							
SU 35	Summe Einzahlungen aus der Finanzierungstätigkeit				0,00	0	0,00
SU 36	Summe Auszahlungen aus der Finanzierungstätigkeit				0,00	0	0,00
SA 4	Saldo (4) Geldfluss aus der Finanzierungstätigkeit (35 - 36)				0,00	0	0,00
SA 5	Saldo (5) Geldfluss aus der voranschlagswirksamen Gebarung (SA 3 + SA 4)				141.167,39	155.100	-13.932,61

UA 921	Zwischen Ländern und Gemeinden geteilte Abgaben	RA2022	VA2022	Differenz	RA2022	VA2022	Differenz
				Ergebnisrechnung		Finanzierungsrechnung	
SA 0 / SA 1	(0) Nettoergebnis (21 - 22) / Saldo (1) Geldfluss aus der operativen Gebarung (31 - 32)	7.781,21	2.600	5.181,21	7.762,34	2.600	5.162,34
SA 00	Nettoergebnis nach Zuweisung und Entnahmen von Haushaltsrücklagen (SA 0 +/- SU 23)	7.781,21	2.600	5.181,21			
SA 2	Saldo (2) Geldfluss aus der investiven Gebarung (33 - 34)				0,00	0	0,00
SA 3	Saldo (3) Nettofinanzierungssaldo (SA 1 + SA 2)				7.762,34	2.600	5.162,34
SA 4	Saldo (4) Geldfluss aus der Finanzierungstätigkeit (35 - 36)				0,00	0	0,00
SA 5	Saldo (5) Geldfluss aus der voranschlagswirksamen Gebarung (SA 3 + SA 4)				7.762,34	2.600	5.162,34
Ansatz 92100	Zwischen Ländern und Gemeinden geteilte Abgaben	RA2022	VA2022	Differenz	RA2022	VA2022	Differenz
Konto		Ergebnisrechnung			Finanzierungsrechnung		
Operative Gebarung							
92100 834000	Nächtigungstaxe	806,95	800	6,95	788,08	800	-11,92
92100 861000	Transfers von Ländern, Landesfonds und Landeskammern Überw. IB-Gde.	6.974,26	1.800	5.174,26	6.974,26	1.800	5.174,26
SU 21 / SU 31	Summe Erträge / Einzahlungen operative Gebarung	7.781,21	2.600	5.181,21	7.762,34	2.600	5.162,34
SU 22 / SU 32	Summe Aufwendungen / Auszahlungen operative Gebarung	0,00	0	0,00	0,00	0	0,00
SA 0 / SA 1	(0) Nettoergebnis (21 - 22) / Saldo (1) Geldfluss aus der operativen Gebarung (31 - 32)	7.781,21	2.600	5.181,21	7.762,34	2.600	5.162,34
SU 23	Summe Haushaltsrücklagen	0,00	0	0,00			
SA 00	Nettoergebnis nach Zuweisung und Entnahmen von Haushaltsrücklagen (SA 0 +/- SU 23)	7.781,21	2.600	5.181,21			
Investive Gebarung							
SU 33	Summe Einzahlungen investive Gebarung				0,00	0	0,00
SU 34	Summe Auszahlungen investive Gebarung				0,00	0	0,00
SA 2	Saldo (2) Geldfluss aus der investiven Gebarung (33 - 34)				0,00	0	0,00
SA 3	Saldo (3) Nettofinanzierungssaldo (SA 1 + SA 2)				7.762,34	2.600	5.162,34
Finanzierungstätigkeit							
SU 35	Summe Einzahlungen aus der Finanzierungstätigkeit				0,00	0	0,00
SU 36	Summe Auszahlungen aus der Finanzierungstätigkeit				0,00	0	0,00
SA 4	Saldo (4) Geldfluss aus der Finanzierungstätigkeit (35 - 36)				0,00	0	0,00
SA 5	Saldo (5) Geldfluss aus der voranschlagswirksamen Gebarung (SA 3 + SA 4)				7.762,34	2.600	5.162,34

UA 925	Ertragsanteile an gemeinschaftlichen Bundesabgaben	RA2022	VA2022	Differenz	RA2022	VA2022	Differenz
		Ergebnisrechnung			Finanzierungsrechnung		
SA 0 / SA 1	(0) Nettoergebnis (21 - 22) / Saldo (1) Geldfluss aus der operativen Gebarung (31 - 32)	1.095.131,02	1.018.300	76.831,02	1.095.131,02	1.018.300	76.831,02
SA 00	Nettoergebnis nach Zuweisung und Entnahmen von Haushaltsrücklagen (SA 0 +/- SU 23)	1.095.131,02	1.018.300	76.831,02			
SA 2	Saldo (2) Geldfluss aus der investiven Gebarung (33 - 34)				0,00	0	0,00
SA 3	Saldo (3) Nettofinanzierungssaldo (SA 1 + SA 2)				1.095.131,02	1.018.300	76.831,02
SA 4	Saldo (4) Geldfluss aus der Finanzierungstätigkeit (35 - 36)				0,00	0	0,00
SA 5	Saldo (5) Geldfluss aus der voranschlagswirksamen Gebarung (SA 3 + SA 4)				1.095.131,02	1.018.300	76.831,02
Ansatz 92500	Ertragsanteile an gemeinschaftlichen Bundesabgaben	RA2022	VA2022	Differenz	RA2022	VA2022	Differenz
Konto		Ergebnisrechnung			Finanzierungsrechnung		
Operative Gebarung							
92500 859000	Ertragsanteile	1.082.772,77	1.006.000	76.772,77	1.082.772,77	1.006.000	76.772,77
92500 859400	Ertragsanteile nach dem ABVS	12.358,25	12.300	58,25	12.358,25	12.300	58,25
SU 21 / SU 31	Summe Erträge / Einzahlungen operative Gebarung	1.095.131,02	1.018.300	76.831,02	1.095.131,02	1.018.300	76.831,02
SU 22 / SU 32	Summe Aufwendungen / Auszahlungen operative Gebarung	0,00	0	0,00	0,00	0	0,00
SA 0 / SA 1	(0) Nettoergebnis (21 - 22) / Saldo (1) Geldfluss aus der operativen Gebarung (31 - 32)	1.095.131,02	1.018.300	76.831,02	1.095.131,02	1.018.300	76.831,02
SU 23	Summe Haushaltsrücklagen	0,00	0	0,00			
SA 00	Nettoergebnis nach Zuweisung und Entnahmen von Haushaltsrücklagen (SA 0 +/- SU 23)	1.095.131,02	1.018.300	76.831,02			
Investive Gebarung							
SU 33	Summe Einzahlungen investive Gebarung				0,00	0	0,00
SU 34	Summe Auszahlungen investive Gebarung				0,00	0	0,00
SA 2	Saldo (2) Geldfluss aus der investiven Gebarung (33 - 34)				0,00	0	0,00
SA 3	Saldo (3) Nettofinanzierungssaldo (SA 1 + SA 2)				1.095.131,02	1.018.300	76.831,02
Finanzierungstätigkeit							
SU 35	Summe Einzahlungen aus der Finanzierungstätigkeit				0,00	0	0,00
SU 36	Summe Auszahlungen aus der Finanzierungstätigkeit				0,00	0	0,00
SA 4	Saldo (4) Geldfluss aus der Finanzierungstätigkeit (35 - 36)				0,00	0	0,00
SA 5	Saldo (5) Geldfluss aus der voranschlagswirksamen Gebarung (SA 3 + SA 4)				1.095.131,02	1.018.300	76.831,02

A 94	Finanzzuweisungen und Zuschüsse	RA2022	VA2022	Differenz	RA2022	VA2022	Differenz
		Ergebnisrechnung			Finanzierungsrechnung		
SA 0 / SA 1	(0) Nettoergebnis (21 - 22) / Saldo (1) Geldfluss aus der operativen Gebarung (31 - 32)	290.786,88	208.100	82.686,88	290.786,88	208.100	82.686,88
SA 00	Nettoergebnis nach Zuweisung und Entnahmen von Haushaltsrücklagen (SA 0 +/- SU 23)	290.786,88	208.100	82.686,88			
SA 2	Saldo (2) Geldfluss aus der investiven Gebarung (33 - 34)				0,00	0	0,00
SA 3	Saldo (3) Nettofinanzierungssaldo (SA 1 + SA 2)				290.786,88	208.100	82.686,88
SA 4	Saldo (4) Geldfluss aus der Finanzierungstätigkeit (35 - 36)				0,00	0	0,00
SA 5	Saldo (5) Geldfluss aus der voranschlagswirksamen Gebarung (SA 3 + SA 4)				290.786,88	208.100	82.686,88
UA 940	Bedarfszuweisungen	RA2022	VA2022	Differenz	RA2022	VA2022	Differenz
		Ergebnisrechnung			Finanzierungsrechnung		
SA 0 / SA 1	(0) Nettoergebnis (21 - 22) / Saldo (1) Geldfluss aus der operativen Gebarung (31 - 32)	243.627,13	186.800	56.827,13	243.627,13	186.800	56.827,13
SA 00	Nettoergebnis nach Zuweisung und Entnahmen von Haushaltsrücklagen (SA 0 +/- SU 23)	243.627,13	186.800	56.827,13			
SA 2	Saldo (2) Geldfluss aus der investiven Gebarung (33 - 34)				0,00	0	0,00
SA 3	Saldo (3) Nettofinanzierungssaldo (SA 1 + SA 2)				243.627,13	186.800	56.827,13
SA 4	Saldo (4) Geldfluss aus der Finanzierungstätigkeit (35 - 36)				0,00	0	0,00
SA 5	Saldo (5) Geldfluss aus der voranschlagswirksamen Gebarung (SA 3 + SA 4)				243.627,13	186.800	56.827,13

Ansatz 94000 Konto	Bedarfszuweisungen	RA2022	VA2022	Differenz	RA2022	VA2022	Differenz
		Ergebnisrechnung			Finanzierungsrechnung		
Operative Gebarung							
94000 861000	Bedarfszuweisung 1	163.627,13	136.800	26.827,13	163.627,13	136.800	26.827,13
94000 871100	Kapitaltransfers - Härteausgleich BZ 2	80.000,00	50.000	30.000,00	80.000,00	50.000	30.000,00
SU 21 / SU 31	Summe Erträge / Einzahlungen operative Gebarung	243.627,13	186.800	56.827,13	243.627,13	186.800	56.827,13
SU 22 / SU 32	Summe Aufwendungen / Auszahlungen operative Gebarung	0,00	0	0,00	0,00	0	0,00
SA 0 / SA 1	(0) Nettoergebnis (21 - 22) / Saldo (1) Geldfluss aus der operativen Gebarung (31 - 32)	243.627,13	186.800	56.827,13	243.627,13	186.800	56.827,13
SU 23	Summe Haushaltsrücklagen	0,00	0	0,00			
SA 00	Nettoergebnis nach Zuweisung und Entnahmen von Haushaltsrücklagen (SA 0 +/- SU 23)	243.627,13	186.800	56.827,13			
Investive Gebarung							
SU 33	Summe Einzahlungen investive Gebarung				0,00	0	0,00
SU 34	Summe Auszahlungen investive Gebarung				0,00	0	0,00
SA 2	Saldo (2) Geldfluss aus der investiven Gebarung (33 - 34)				0,00	0	0,00
SA 3	Saldo (3) Nettofinanzierungssaldo (SA 1 + SA 2)				243.627,13	186.800	56.827,13
Finanzierungstätigkeit							
SU 35	Summe Einzahlungen aus der Finanzierungstätigkeit				0,00	0	0,00
SU 36	Summe Auszahlungen aus der Finanzierungstätigkeit				0,00	0	0,00
SA 4	Saldo (4) Geldfluss aus der Finanzierungstätigkeit (35 - 36)				0,00	0	0,00
SA 5	Saldo (5) Geldfluss aus der voranschlagswirksamen Gebarung (SA 3 + SA 4)				243.627,13	186.800	56.827,13
UA 941	Sonstige Finanzzuweisungen nach dem FAG	RA2022	VA2022	Differenz	RA2022	VA2022	Differenz
		Ergebnisrechnung			Finanzierungsrechnung		
SA 0 / SA 1	(0) Nettoergebnis (21 - 22) / Saldo (1) Geldfluss aus der operativen Gebarung (31 - 32)	22.414,00	21.300	1.114,00	22.414,00	21.300	1.114,00
SA 00	Nettoergebnis nach Zuweisung und Entnahmen von Haushaltsrücklagen (SA 0 +/- SU 23)	22.414,00	21.300	1.114,00			
SA 2	Saldo (2) Geldfluss aus der investiven Gebarung (33 - 34)				0,00	0	0,00
SA 3	Saldo (3) Nettofinanzierungssaldo (SA 1 + SA 2)				22.414,00	21.300	1.114,00
SA 4	Saldo (4) Geldfluss aus der Finanzierungstätigkeit (35 - 36)				0,00	0	0,00
SA 5	Saldo (5) Geldfluss aus der voranschlagswirksamen Gebarung (SA 3 + SA 4)				22.414,00	21.300	1.114,00

Ansatz 94100 Konto	Sonstige Finanzzuweisungen nach dem FAG	RA2022	VA2022	Differenz	RA2022	VA2022	Differenz
		Ergebnisrechnung			Finanzierungsrechnung		
Operative Gebarung							
94100 860000	Finanzzuweisung d. Bundes n.d. FAG	22.414,00	21.300	1.114,00	22.414,00	21.300	1.114,00
SU 21 / SU 31	Summe Erträge / Einzahlungen operative Gebarung	22.414,00	21.300	1.114,00	22.414,00	21.300	1.114,00
SU 22 / SU 32	Summe Aufwendungen / Auszahlungen operative Gebarung	0,00	0	0,00	0,00	0	0,00
SA 0 / SA 1	(0) Nettoergebnis (21 - 22) / Saldo (1) Geldfluss aus der operativen Gebarung (31 - 32)	22.414,00	21.300	1.114,00	22.414,00	21.300	1.114,00
SU 23	Summe Haushaltsrücklagen	0,00	0	0,00			
SA 00	Nettoergebnis nach Zuweisung und Entnahmen von Haushaltsrücklagen (SA 0 +/- SU 23)	22.414,00	21.300	1.114,00			
Investive Gebarung							
SU 33	Summe Einzahlungen investive Gebarung				0,00	0	0,00
SU 34	Summe Auszahlungen investive Gebarung				0,00	0	0,00
SA 2	Saldo (2) Geldfluss aus der investiven Gebarung (33 - 34)				0,00	0	0,00
SA 3	Saldo (3) Nettofinanzierungssaldo (SA 1 + SA 2)				22.414,00	21.300	1.114,00
Finanzierungstätigkeit							
SU 35	Summe Einzahlungen aus der Finanzierungstätigkeit				0,00	0	0,00
SU 36	Summe Auszahlungen aus der Finanzierungstätigkeit				0,00	0	0,00
SA 4	Saldo (4) Geldfluss aus der Finanzierungstätigkeit (35 - 36)				0,00	0	0,00
SA 5	Saldo (5) Geldfluss aus der voranschlagswirksamen Gebarung (SA 3 + SA 4)				22.414,00	21.300	1.114,00
UA 947							
	Sonstige Zuschüsse der Länder	RA2022	VA2022	Differenz	RA2022	VA2022	Differenz
		Ergebnisrechnung			Finanzierungsrechnung		
SA 0 / SA 1	(0) Nettoergebnis (21 - 22) / Saldo (1) Geldfluss aus der operativen Gebarung (31 - 32)	24.745,75	0	24.745,75	24.745,75	0	24.745,75
SA 00	Nettoergebnis nach Zuweisung und Entnahmen von Haushaltsrücklagen (SA 0 +/- SU 23)	24.745,75	0	24.745,75			
SA 2	Saldo (2) Geldfluss aus der investiven Gebarung (33 - 34)				0,00	0	0,00
SA 3	Saldo (3) Nettofinanzierungssaldo (SA 1 + SA 2)				24.745,75	0	24.745,75
SA 4	Saldo (4) Geldfluss aus der Finanzierungstätigkeit (35 - 36)				0,00	0	0,00
SA 5	Saldo (5) Geldfluss aus der voranschlagswirksamen Gebarung (SA 3 + SA 4)				24.745,75	0	24.745,75

Ansatz 94700 Konto	Sonstige Zuschüsse der Länder	RA2022	VA2022	Differenz	RA2022	VA2022	Differenz
		Ergebnisrechnung			Finanzierungsrechnung		
Operative Gebarung							
94700 861000	Transfers von Ländern, Landesfonds und Landeskammern	24.745,75	0	24.745,75	24.745,75	0	24.745,75
SU 21 / SU 31	Summe Erträge / Einzahlungen operative Gebarung	24.745,75	0	24.745,75	24.745,75	0	24.745,75
SU 22 / SU 32	Summe Aufwendungen / Auszahlungen operative Gebarung	0,00	0	0,00	0,00	0	0,00
SA 0 / SA 1	(0) Nettoergebnis (21 - 22) / Saldo (1) Geldfluss aus der operativen Gebarung (31 - 32)	24.745,75	0	24.745,75	24.745,75	0	24.745,75
SU 23	Summe Haushaltsrücklagen	0,00	0	0,00			
SA 00	Nettoergebnis nach Zuweisung und Entnahmen von Haushaltsrücklagen (SA 0 +/- SU 23)	24.745,75	0	24.745,75			
Investive Gebarung							
SU 33	Summe Einzahlungen investive Gebarung				0,00	0	0,00
SU 34	Summe Auszahlungen investive Gebarung				0,00	0	0,00
SA 2	Saldo (2) Geldfluss aus der investiven Gebarung (33 - 34)				0,00	0	0,00
SA 3	Saldo (3) Nettofinanzierungssaldo (SA 1 + SA 2)				24.745,75	0	24.745,75
Finanzierungstätigkeit							
SU 35	Summe Einzahlungen aus der Finanzierungstätigkeit				0,00	0	0,00
SU 36	Summe Auszahlungen aus der Finanzierungstätigkeit				0,00	0	0,00
SA 4	Saldo (4) Geldfluss aus der Finanzierungstätigkeit (35 - 36)				0,00	0	0,00
SA 5	Saldo (5) Geldfluss aus der voranschlagswirksamen Gebarung (SA 3 + SA 4)				24.745,75	0	24.745,75

Anlage 1d - Nettovermögensveränderungsrechnung

Rechnungsabschluss

Nettovermögensveränderungsrechnung	Saldo der Eröffnungsbilanz	Kumuliertes Nettoergebnis	Haushaltsrücklagen	Neubewertungsrücklagen	Fremdwährungsumrechnungsrücklagen	Summe Nettovermögen
Nettovermögen zum 31.12. 2021	4.513.276,12	201.214,89	1.934.104,00	0,00	0,00	6.648.595,01
1. Änderungen der Ansatz- und Bewertungsmethoden	0,00	0,00		0,00	0,00	0,00
2. Nacherfassung von Vermögenswerten	0,00	0,00				0,00
3. Änderung der erstmaligen Eröffnungsbilanz (gem. § 38 Abs. 8)	0,00			0,00	0,00	0,00
Angepasstes Nettovermögen zum 31.12. 2021	4.513.276,12	201.214,89	1.934.104,00	0,00	0,00	6.648.595,01
4. Veränderung aus der Bewertung von zur Veräußerung verfügbarer Finanzinstrumente				0,00		0,00
5. Veränderung aus der Bewertung von Beteiligungen				0,00		0,00
6. Veränderung aus der Umrechnung von Vermögen und Fremdmittel in fremder Währung					0,00	0,00
Summe Nettoveränderung, die nicht in die Ergebnisrechnung eingegangen ist				0,00	0,00	6.648.595,01
7. Nettoergebnis des Finanzjahres (SA0)		-42.434,15				-42.434,15
8. Zuweisung und Entnahmen von Haushaltsrücklagen (SU23)		38.195,38	38.195,38			38.195,38
Nettovermögen zum 31.12. 2022	4.513.276,12	158.780,74	1.972.299,38	0,00	0,00	6.644.356,24

Anlage 4 - Personaldaten der Gemeinde(n) für das Jahr 2022 iSd ÖStP

Gruppe 1 - gesamt	Dienstverhältnis zu Land/Gemeinde, dienstleistend in einer Dienststelle, bezahlt aus dem Budget von L/G		Personalaufwendungen, Aktive, betriebsmäßige Darstellung exklusive Ausgliederungen					Gesamt Kontenklasse 5
			davon melden Gemeinden optional					
	Köpfe	VBÄ	Bezüge (L und G: Unterklasse 50-55)	Nebengebühren (L und G: Gruppen 564-569)	Dienstgeber-beiträge (L und G: Unterklasse 58)	Weitere Aufwendungen		
BeamtInnen	0	0	0,00	0,00	0,00	0,00	0,00	
Vertragsbedienstete	19	10,29	308.220,07	5.147,36	78.880,06	0,00	392.247,49	
KV-Bedienstete (Kollektivvertrag)	1	0,05	813,14	0,00	165,71	0,00	978,85	
Summe	20	10,34	309.033,21	5.147,36	79.045,77	0,00	393.226,34	
darunter (Teilmengen der Gruppe 1)								
	Köpfe	VBÄ						
MusikschullehrerInnen	0	0						
KindergärtnerInnen	0	0						
Bedienstete nicht-ausgliederter Krankenanstalten	0	0						
Summe	0	0						
Gruppe 1a - Ausbildungsverhältnisse (insb. Lehrlinge)								
	Köpfe							
	0							
Summe	0							
Gruppe 2 - gesamt	Dienstverhältnis zu L/G, dienstleistend bei sonstigem Rechtsträger, bezahlt aus dem Budget von L/G		Personalaufwendungen, Aktive, Ausgliederter					Gesamt Kontenklasse 5
			davon melden Gemeinden optional					
	Köpfe	VBÄ	Bezüge (L und G: Unterklasse 50-55)	Nebengebühren (L und G: Gruppen 564-569)	Dienstgeber-beiträge (L und G: Unterklasse 58)	Weitere Aufwendungen		
BeamtInnen	0	0	0,00	0,00	0,00	0,00	0,00	
Vertragsbedienstete	0	0	0,00	0,00	0,00	0,00	0,00	
Summe	0	0	0,00	0,00	0,00	0,00	0,00	
Gruppe 3 - gesamt Gemeinden melden optional	Dienstverhältnis zu L/G, dienstleistend bei sonstigem Rechtsträger, bezahlt von sonstigem Rechtsträger		Personalaufwendungen					

	Köpfe	VBÄ	davon melden Gemeinden optional				Gesamt Kontenklasse 5
			Bezüge (L und G: Unterklasse 50-55)	Nebengebühren (L und G: Gruppen 564-569)	Dienstgeber-beiträge (L und G: Unterklasse 58)	Weitere Aufwendungen	
BeamtInnen	0	0	0,00	0,00	0,00	0,00	0,00
Vertragsbedienstete	0	0	0,00	0,00	0,00	0,00	0,00
Summe	0	0	0,00	0,00	0,00	0,00	0,00
BeamtInnen-PensionistInnen zum 31.12.2022							
			Anzahl	-Pensionshöhe /Mt.			
RuhegenussbezieherInnen			0	0,00			
Hinterbliebene			0	0,00			
Neue RuhegenussbezieherInnen im Bezugsjahr 2022							
			Anzahl	-Pensionsantrittsalter	-Pensionshöhe /Mt.		
Alterspension			0	0,00	0,00		
Dienstunfähigkeit			0	0,00	0,00		
vorzeitige Pensionierung mit Abschlag			0	0,00	0,00		
vorzeitige Pensionierung ohne Abschlag			0	0,00	0,00		
Pensionierungen gesamt			0	0,00	0,00		
Pensionsausgaben für das Bezugsjahr 2022							
Summe				0,00			

Anlage 5b - Rechnungsquerschnitt

I. Querschnitt

KZ	Bezeichnung	Zuordnung der Aufwands- und Ertragsgruppen	Summe Haushalt	davon A 85-89	Summe ohne A 85-89
	Erträge der operativen Gebarung/Einzahlungen aus Abgaben				
10	Einzahlungen aus eigenen Abgaben	Unterklasse 83 bis 85 ohne Gruppen 852, 858 und 859	143.826,85	0,00	143.826,85
11	Erträge aus Ertragsanteilen	Gruppen 858 und 859	1.095.131,02	0,00	1.095.131,02
12	Gebühren für die Benützung von Gemeindevorrichtungen und -anlagen	Gruppe 852	140.010,74	140.010,74	0,00
13	Erträge aus Leistungen	Unterklasse 81 ohne Gruppen 811, 817, 818 und 819	237.214,91	54.968,85	182.246,06
14	Erträge aus Besitz und wirtschaftlicher Tätigkeit	Gruppen 811, 820, 822, 823	33.845,86	29.155,99	4.689,87
15	Transfererträge von Trägern des öffentlichen Rechts	Gruppen 860 bis 863, 888	339.740,19	2.181,67	337.558,52
16	Sonstige Transfererträge	Gruppen 809, 864 bis 868, 880	135,00	100,00	35,00
17	Gewinnentnahmen der Gemeinde von Unternehmungen und marktbestimmten Betrieben der Gemeinde (A 85-89)	Gruppe 869 und 879	0,00	0,00	0,00
18	Erträge aus Veräußerungen und sonstige Erträge	Gruppen 814, 815, 824, 827, 828 und 829	38.733,54	15.058,84	23.674,70
19	Summe 1 (Erträge)		2.028.638,11	241.476,09	1.787.162,02

	Aufwendungen der operativen Gebarung				
20	Personalaufwand	Klasse 5 ohne nicht finanzierungswirksame Konten	400.824,16	9.855,98	390.968,18
21	Pensionen und sonstige Ruhebezüge	Gruppen 760, 761	0,00	0,00	0,00
22	Bezüge der gewählten Organe	Gruppe 721	84.422,28	0,00	84.422,28
23	Gebrauchs- und Verbrauchsgüter, Handelswaren	Klasse 4	51.815,68	4.474,93	47.340,75
24	Verwaltungs- und Betriebsaufwand	Klasse 6 ohne Gruppen 650 bis 655, 657, 658, 680 bis 687, 689, 690, 694 bis 699; Unterklassen 70 bis 72 ohne Gruppen 706 und 721; Gruppe 790	531.851,61	67.935,90	463.915,71
25	Zinsen für Finanzschulden	Gruppen 650, 651, 653 und 657	21.704,32	13.645,83	8.058,49
26	Laufende Transfers an Träger des öffentlichen Rechts	Gruppen 750 bis 754	661.822,10	33.513,52	661.822,10
27	Sonstige laufende Transfers	Gruppen 755 bis 757, 759, 764, 768, 780 und 781	40.927,22	0,00	40.927,22
28	Gewinnentnahmen der Gemeinde von Unternehmungen und marktbestimmten Betrieben der Gemeinde (A 85-89)	Gruppe 769	0,00	0,00	0,00
29	Summe 2 (Aufwendungen)		1.793.367,37	129.426,16	1.697.454,73

91	SALDO 1: Ergebnis der operativen Gebarung	Summe 1 minus Summe 2	235.270,74	112.049,93	89.707,29
-----------	--	------------------------------	-------------------	-------------------	------------------

KZ	Bezeichnung	Zuordnung Abgang/Zugang zu den Bestandskonten und der Kapitaltransferkonten	Summe Haushalt	davon A 85-89	Summe ohne A 85-89
	Vermögensgebarung mit Kapitaltransfers ohne Finanztransaktionen				
30	Veräußerung von unbeweglichem Vermögen	Unterklassen 00, 01, 05 und 06; Gruppen 801, 802 und 805 (bei unbeweglichen Kulturgütern)	-540.340,54	-51.793,34	-488.547,20
31	Veräußerung von beweglichem Vermögen	Unterklassen 02 bis 04; Gruppen 100, 113, 120, 150, 159, 170 und 175; Gruppen 803, 804 und 805 (bei beweglichen Kulturgütern)	-22.229,03	-5.239,82	-16.989,21
32	Veräußerung von immateriellen Vermögenswerten	Unterklasse 07	0,00	0,00	0,00
33	Investitionszuschüsse (erhaltene Kapitaltransfers) von Trägern des öffentlichen Rechts	Gruppen 300 bis 303, 309, 871	346.769,65	32.503,99	314.265,66
34	Sonstige Investitionszuschüsse (erhaltene Kapitaltransfers)	Gruppen 304 bis 308	2.792,81	0,00	2.792,81
39	Summe 3 (Vermögensgebarung mit Kapitaltransfers ohne Finanztransaktionen)		-213.007,11	-24.529,17	-188.477,94
	Vermögensgebarung und Kapitaltransfers ohne Finanztransaktionen				
40	Erwerb von unbeweglichem Vermögen	Unterklassen 00, 01 und 05; Gruppen 060, 061 und 063	327.896,10	51.793,34	276.102,76
41	Erwerb von beweglichem Vermögen, Aktivierte Vorräte	Unterklassen 02 bis 04; Gruppe 062; Gruppen 100, 113, 120, 150, 159, 170 und 175	234.673,47	5.239,82	229.433,65
42	Erwerb von immateriellen Vermögenswerten	Unterklasse 07	0,00	0,00	0,00
43	Kapitaltransfers an Träger des öffentlichen Rechts	Gruppen 130 und 135; Gruppen 770 bis 774	0,00	0,00	0,00
44	Sonstige Kapitaltransfers	Gruppen 775 bis 779, 785 und 786	0,00	0,00	0,00
49	Summe 4 (Vermögensgebarung und Kapitaltransfers ohne Finanztransaktionen)		562.569,57	57.033,16	505.536,41
92	SALDO 2: Saldo der Vermögensgebarung ohne Finanztransaktionen	Summe 3 minus Summe 4	-775.576,68	-81.562,33	-694.014,35

KZ	Bezeichnung	Zuordnung der Gruppen der Finanzierungsrechnung	nur A 85-89
	Einzahlungen aus Finanztransaktionen		
50	Veräußerung von Beteiligungen und Wertpapieren	Unterklasse 08; Gruppen 223 und 224	0,00
51	Entnahmen aus Zahlungsmittelreserven	Gruppen 293, 294 und 295	0,00
52	Einzahlungen aus der Rückzahlung von Darlehen an Träger des öffentlichen Rechts	Gruppen 240 bis 244	0,00
53	Einzahlungen aus der Rückzahlung von Darlehen an andere und von Bezugsvorschüssen	Gruppen 245 bis 249 und 273	0,00
54	Aufnahme von Finanzschulden von Trägern des öffentlichen Rechts	Gruppen 340 bis 344, 350 bis 354	0,00
55	Aufnahme von Finanzschulden von anderen	Unterklasse 32; Gruppen 345 bis 349, 355 bis 357	0,00
58	Ausgleichszahlungen aus Finanzderivaten	Gruppen 821 und 826	70.424,28
59	Summe 5 (Einzahlungen aus Finanztransaktionen)		70.424,28
	Auszahlungen aus Finanztransaktionen		
60	Erwerb von Beteiligungen und Wertpapieren	Unterklasse 08; Gruppen 223 und 224	0,00
61	Zuführung an Zahlungsmittelreserven	Gruppen 293, 294 und 295	0,00
62	Gewährung von Darlehen an Träger des öffentlichen Rechts	Gruppen 240 bis 244	0,00
63	Gewährung von Darlehen an andere und von Bezugsvorschüssen	Gruppen 245 bis 249 und 273	0,00
64	Rückzahlung von Finanzschulden bei Trägern des öffentlichen Rechts	Gruppen 340 bis 344, 350 bis 354	0,00
65	Rückzahlung von Finanzschulden bei anderen	Unterklasse 32; Gruppen 345 bis 349, 355 bis 357	153.944,23
68	Ausgleichszahlungen aus Finanzderivaten	Gruppen 652, 655 und 658	0,00
69	Summe 6 (Auszahlungen aus Finanztransaktionen)		153.944,23
93	SALDO 3: Saldo der Finanztransaktionen	Summe 5 minus Summe 6	-83.519,95
94	SALDO 4:	Summe der Salden 1, 2 und 3	-53.032,35
II. Ableitung des Finanzierungssaldos			
70	Jahresergebnis Haushalt ohne A 85-89 und ohne Finanztransaktionen	Saldo 1 plus Saldo 2	-604.307,06
71	Überrechnung Jahresergebnis A 85-89	Saldo 4 der Spalte "davon A 85-89"	-53.032,35
95	Finanzierungssaldo („vorläufiges Maastricht-Ergebnis“)		-657.339,41

Rechnungsquerschnitt

Filter: Gemeindenr.: 01, Buchungsdatum: 01.01.22..31.12.22

LNR	MVAG	Bezeichnung	Anmerkung	Summe Haushalt	ohne Quasi-KG	Quasi-KG
Mittelaufbringung (Erträge bzw. Einzahlungen und erhaltene Kapitaltransfers)						
10	2114, 2115	Erträge aus Leistungen, Miet- und Pächtertrag		192.204,79	153.916,21	38.288,58
11	2116	Erträge aus Veräußerungen, sonstige Erträge	ohne Gruppe (Konto) 806, 807	38.856,91	23.798,07	15.058,84
12	2117	Nicht finanzierungswirksame operative Erträge	ohne Gruppe (Konto) 817, 819, 891	0,00	0,00	0,00
13	212	Transfers, Kapitaltransfers aus Gemeinde-Bedarfszuweisungsmitteln	ohne Gruppe (Konto) 813	577.375,19	575.093,52	2.281,67
14	213	Finanzerträge	ohne Gruppe (Konto) 818, 821, 825, 826	26,75	26,75	0,00
15	3111	Eigene Abgaben		143.826,85	143.826,85	0,00
16	2112, 2113	Ertragsanteile, Gebühren für die Benützung von Gemeindeeinrichtungen und -anlagen		1.237.665,52	1.095.131,02	142.534,50
17	131	Erhaltene Kapitaltransfers (UK 30) (Zugang)	Zugang lt. GHD-Schnittstelle für VHH	114.242,48	79.558,47	32.524,01
19	Summe 1 (Mittelaufbringung)			2.304.198,49	2.071.350,89	230.687,60

Mittelverwendung (Aufwendungen)						
20	2221, 2222	Gebrauchs- und Verbrauchsgüter, Handelswaren, Verwaltungs- und Betriebsaufwand, Transporte		159.808,13	135.730,95	24.077,18
21	2223-2225	Miet- und Pachtlaufwand, Leasing, PPP, Instandhaltung, sonstige Gebühren		510.128,83	461.865,82	48.263,01
22	2226	Verluste aus dem Abgang von Anlagevermögen, Rückstellungen für ausstehende Rechnungen	nur Gruppe (Konto) 683, 688	0,00	0,00	0,00
23	2231, 2232, 2233, 2236	Transfers, Kapitaltransfers, Investitions- und Tilgungszuschüsse		680.116,52	646.603,00	33.513,52
24	2234, 2235, 2237	Sonstige Transfers (an private Haushalte, Ausland,...), Pensionen, Rückstellungen für Betriebspensionen	ohne Gruppe (Konto) 696, 761	22.618,94	22.618,94	0,00
25	2211-2213	Geldbezüge, Sachbezüge, Dienstgeber-beiträge, Jubiläumzahlungen, Steuern		400.824,16	390.968,18	9.855,98
26	224	Zinsaufwand, Dividenden	ohne Gruppe (Konto) 652, 654, 655, 658, 682, 694, 697, 699	22.731,27	8.997,60	13.733,67
29	Summe 2 (Mittelverwendung)			1.796.227,85	1.666.784,49	129.443,36

Vermögensbildung (Sachanlagevermögen), inkl. Vorräte						
30	1010, 102	Immaterielle Vermögenswerte und Sachanlagen (Zugang)	ohne Gruppe 090-097, 280, Zugang lt. GHD-Schnittstelle für VHH	562.595,85	505.562,69	57.033,16
31	1010, 102	Immaterielle Vermögenswerte und Sachanlagen (Abgang)	ohne Gruppe 090-097, 280, Abgang lt. GHD-Schnittstelle für VHH	0,00	0,00	0,00
32	1141	Vorräte (Saldo)	Saldo lt. GHD-Schnittstelle für VHH, Netto (Zugänge - Abgänge)	0,00	0,00	0,00
39	Summe 3 (Vermögensbildung)			562.595,85	505.562,69	57.033,16
49	Saldo = Summe 1 - Summe 2 - Summe 3			-54.625,21	-100.996,29	44.211,08
50	Überrechnung Quasi-KG außerhalb des Sektors Staat					72.113,66
59	Finanzierungssaldo („vorläufiges Maastricht-Ergebnis“) (Saldo des Haushaltes ohne Quasi-KG zuzgl. Quasi-KG innerhalb des Sektors Staat)					-126.738,87

Anlage 6a - Nachweis über Transferzahlungen

Rechnungsabschluss

Transferzahlungen von/an Bund, Bundesfonds, Bundeskammern		
Art	Summe Einzahlungen	Summe Auszahlungen
Kapitaltransfers	30.343,99	
laufende Transfers	30.629,00	
Transferzahlungen von/an Länder, Landesfonds, Landeskammern		
Art	Summe Einzahlungen	Summe Auszahlungen
Kapitaltransfers	280.425,66	
laufende Transfers	309.111,19	172.431,09
Transferzahlungen von/an Gemeinden, Gemeindeverbände, Gemeindefonds		
Art	Summe Einzahlungen	Summe Auszahlungen
Kapitaltransfers		
laufende Transfers		481.237,53
Transferzahlungen von/an Sozialversicherungsträger		
Art	Summe Einzahlungen	Summe Auszahlungen
Kapitaltransfers		
laufende Transfers		
Transferzahlungen von/an sonst. Träger des öffentlichen Rechts		
Art	Summe Einzahlungen	Summe Auszahlungen
Kapitaltransfers	36.000,00	
laufende Transfers		8.153,48

Anlage 6b - Nachweis über Haushaltsrücklagen und Zahlungsmittelreserven

Art der Rücklage	Verwendungszweck	Ansatz/Konto	Rücklagenstand 31.12.2021	Veränderungen in 2022		Rücklagenstand 31.12.2022	Zahlungsmittelreserven		
				Zuführungen	Entnahmen		31.12.2021	31.12.2022	Nachweis
Allgemein		98100/935019	1.934.104,00	0,00	0,00	1.934.104,00	0,00	0,00	
Zweckgebunden	Ankauf eines MTA für die FF	16300/934001	0,00	38.195,38	0,00	38.195,38	0,00	38.195,38	06
Summe			1.934.104,00	38.195,38	0,00	1.972.299,38	0,00	38.195,38	

Anlage 6c - Einzelnachweis über Finanzschulden und Schuldendienst gem. § 32 Abs. 1 und 2 (Gemeinden)

Angaben in Euro

	Ansatz und Konto	Währung	Darlehenshöhe gesamt	Buchwert Stand 31.12.2021	Zugang 2022	Tilgung 2022	Zinsen 2022	Summe Schuldendienst	Schulden- dienstersatz 2022	Buchwert Stand 31.12.2022	Nettoschulden- dienst	Laufzeit (von jjjj)	Laufzeit (bis jjjj)
1. Darlehen für Investitionszwecke													
1.1 ...von Trägern des öffentlichen Rechts													
1.1.1 ...von Bund, Bundesfonds, Bundeskammern													
1.1.2 ...von Ländern, Landesfonds, Landeskammern													
1.1.3 ...von Gemeinden, Gemeindeverbänden, Gemeindefonds													
1.1.4 ...von Sozialversicherungsträgern													
1.1.5 ...von sonstigen Trägern öffentlichen Rechts													
1.2 ...von Beteiligungen der Gebietskörperschaft (ohne Finanzunternehmen)													
1.3 ...von Unternehmen (ohne Beteiligungen und ohne Finanzunternehmen)													
1.4 ...von Finanzunternehmen													
1.4.1 ... im Inland													
D00001	84600 346100	EUR	300.000,00	198.000,00	0,00	12.000,00	2.471,05	14.471,05	0,00	186.000,00	14.471,05	2013	2038
D00002	89400 346100	EUR	1.290.000,00	814.583,34	0,00	35.416,66	5.554,89	40.971,55	0,00	779.166,68	40.971,55	2017	2044
D00003	24000 346100	EUR	2.054.450,00	2.054.450,00	0,00	0,00	5.207,46	5.207,46	0,00	2.054.450,00	5.207,46	2018	2023
D00004	85000 346100	EUR	60.000,00	48.000,00	0,00	2.400,00	524,79	2.924,79	0,00	45.600,00	2.924,79	2016	2041
D00005	85000 346100	EUR	34.398,69	27.481,37	0,00	1.301,85	305,59	1.607,44	0,00	26.179,52	1.607,44	2016	2041
D00006	85000 346100	EUR	120.000,00	69.500,00	0,00	4.800,00	616,22	5.416,22	0,00	64.700,00	5.416,22	2011	2036
D00007	85100 346100	EUR	757.901,60	137.312,62	0,00	45.409,89	957,26	46.367,15	0,00	91.902,73	46.367,15	2003	2024
D00008	85100 346100	EUR	939.514,40	238.319,39	0,00	46.514,80	2.740,45	49.255,25	0,00	191.804,59	49.255,25	2000	2026
D00009	85100 346100	EUR	118.800,92	94.777,38	0,00	4.501,03	1.053,89	5.554,92	0,00	90.276,35	5.554,92	2016	2040
D00011	89400 346100	EUR	300.000,00	276.000,00	0,00	12.000,00	1.577,67	13.577,67	0,00	264.000,00	13.577,67	2020	2044

	Ansatz und Konto	Währung	Darlehenshöhe gesamt	Buchwert Stand 31.12.2021	Zugang 2022	Tilgung 2022	Zinsen 2022	Summe Schuldendienst	Schulden- dienstersatz 2022	Buchwert Stand 31.12.2022	Nettoschulden- dienst	Laufzeit (von jjjj)	Laufzeit (bis jjjj)
D00012	16300 346100	EUR	181.800,00	0,00	181.800,00	3.710,20	378,93	4.089,13	0,00	178.089,80	4.089,13	2022	2046
D00013	85000 346100	EUR	40.000,00	39.200,00	0,00	1.600,00	301,35	1.901,35	0,00	37.600,00	1.901,35	2021	2046
1.4.2 ... im Ausland													
1.5 ... von Sonstigen													
Zwischensumme				3.997.624,10	181.800,00	169.654,43	21.689,55	191.343,98	0,00	4.009.769,67	191.343,98		
2. Finanzschulden für den laufenden Aufwand													
2.1 ...von Trägern des öffentlichen Rechts													
2.1.1 ...von Bund, Bundesfonds, Bundeskammern													
2.1.2 ...von Ländern, Landesfonds, Landeskammern													
2.1.3 ...von Gemeinden, Gemeindeverbänden, Gemeindefonds													
2.1.4 ...von Sozialversicherungsträgern													
2.1.5 ...von sonstigen Trägern öffentlichen Rechts													
2.2 ...von Beteiligungen der Gebietskörperschaft (ohne Finanzunternehmen)													
2.3 ...von Unternehmen (ohne Beteiligungen und ohne Finanzunternehmen)													
2.4 ...von Finanzunternehmen													
2.4.1 ... im Inland													
2.4.2 ... im Ausland													
2.5 ... von Sonstigen													
Zwischensumme				0,00	0,00	0,00	0,00	0,00	0,00	0,00	0,00		
Summe				3.997.624,10	181.800,00	169.654,43	21.689,55	191.343,98	0,00	4.009.769,67	191.343,98		
Davon ohne A85-89				2.252.450,00	181.800,00	15.710,20	8.057,44	23.767,64	0,00	2.418.539,80	23.767,64		
3. Finanzschulden gem. § 32 (2)													
3.1 ...von Trägern des öffentlichen Rechts													
3.2 ...von Finanzunternehmen													
3.2.1 ...im Inland													
3.2.2 ...im Ausland													
Summe													

Anlage 6d - Einzelnachweis über Finanzschulden gemäß § 32 Abs. 3

Angaben in Euro

Finanzschulden (Einzelnachweis)	Ansatz und Konto	Währung	Höhe der Verbindlichkeit	Buchwert/Stand 31.12. 2021	Zugang 2022	Tilgung 2022	Zinsen 2022	Summe Tilgung + Zinsen	Buchwert/Stand 31.12. 2022	davon A85-89	Laufzeit (von jjjj)	Laufzeit (bis jjjj)
1. Finanzschulden gem. § 32 Abs. 3 Z. 1 (Forderungskauf)												
1.1 ...von Trägern des öffentlichen Rechts												
1.1.1 ...von Bund, Bundesfonds, Bundeskammern												
1.1.2 ...von Ländern, Landesfonds, Landeskammern												
1.1.3 ...von Gemeinden, Gemeindeverbänden, Gemeindefonds												
1.1.4 ...von Sozialversicherungsträgern												
1.1.5 ...von sonstigen Trägern öffentlichen Rechts												
1.2 ...von Beteiligungen der Gebietskörperschaft (ohne Finanzunternehmen)												
1.3 ...von Unternehmen (ohne Beteiligungen und ohne Finanzunternehmen)												
1.4 ...von Finanzunternehmen												
1.4.1 ... im Inland												
1.4.2 ... im Ausland												
1.5 ... von Sonstigen												
Summe				0,00	0,00	0,00	0,00	0,00	0,00	0,00		
2. Finanzschulden gem. § 32 Abs. 3 Z. 2 (Kaufpreisstundung)												
2.1 ...von Trägern des öffentlichen Rechts												
2.1.1 ...von Bund, Bundesfonds, Bundeskammern												
2.1.2 ...von Ländern, Landesfonds, Landeskammern												
2.1.3 ...von Gemeinden, Gemeindeverbänden, Gemeindefonds												
2.1.4 ...von Sozialversicherungsträgern												
2.1.5 ...von sonstigen Trägern öffentlichen Rechts												
2.2 ...von Beteiligungen der Gebietskörperschaft (ohne Finanzunternehmen)												
2.3 ...von Unternehmen (ohne Beteiligungen und ohne Finanzunternehmen)												
2.4 ...von Finanzunternehmen												
2.4.1 ... im Inland												
2.4.2 ... im Ausland												

Finanzschulden (Einzelnachweis)	Ansatz und Konto	Währung	Höhe der Verbindlichkeit	Buchwert/Stand 31.12. 2021	Zugang 2022	Tilgung 2022	Zinsen 2022	Summe Tilgung + Zinsen	Buchwert/Stand 31.12. 2022	davon A85-89	Laufzeit (von jjjj)	Laufzeit (bis jjjj)
2.5 ... von Sonstigen												
Summe				0,00	0,00	0,00	0,00	0,00	0,00	0,00		

Anlage 6f - Nachweis über haushaltsinterne Vergütungen

Rechnungsabschluss

Gruppenebene		Erträge	Aufwendungen
0	Vertretungskörper und allgemeine Verwaltung (Gemeinden)	4.140,00	5.439,50
1	Öffentliche Ordnung und Sicherheit (Länder und Gemeinden)	0,00	0,00
2	Unterricht, Erziehung, Sport und Wissenschaft (Länder und Gemeinden)	0,00	12.135,50
3	Kunst, Kultur und Kultus (Länder und Gemeinden)	0,00	8.199,50
4	Soziale Wohlfahrt und Wohnbauförderung (Länder und Gemeinden)	0,00	0,00
5	Gesundheit (Länder und Gemeinden)	0,00	0,00
6	Straßen- und Wasserbau, Verkehr (Länder und Gemeinden)	0,00	10.074,00
7	Wirtschaftsförderung (Länder und Gemeinden)	0,00	0,00
8	Dienstleistungen (Länder und Gemeinden)	83.517,50	51.809,00
9	Finanzwirtschaft (Länder und Gemeinden)	0,00	0,00
Summe		87.657,50	87.657,50

Anlage 6g - Anlagenspiegel

Angaben in Euro (Rechnungsabschluss)

Code	Ansatz VRV 2015	Bezeichnung	Buchwert Stand 31.12.2021	Zugänge 2022	Abgänge 2022	Umbuchungen 2022	Abschreibung 2022	Wertaufholung/ Wertminderung 2022	Buchwert Stand 31.12.2022
1010		Immaterielle Vermögenswerte	6.984,26	0,00	0,00	0,00	997,75	0,00	5.986,51
1021		Grundstücke, Grundstückseinrichtungen und Infrastruktur	2.958.888,29	31.356,62	0,00	355.928,76	200.122,37	0,00	3.146.051,30
1022		Gebäude und Bauten	1.923.451,85	4.680,61	0,00	4.384.290,04	160.357,66	0,00	6.152.064,84
1023		Wasser- und Abwasserbauten und -anlagen	2.078.106,37	1.587,30	0,00	0,00	71.947,13	0,00	2.007.746,54
1024		Sonderanlagen	18.653,71	0,00	0,00	0,00	1.003,88	0,00	17.649,83
1025		Technische Anlagen, Fahrzeuge und Maschinen	61.838,78	5.589,00	0,00	231.980,60	36.917,87	0,00	262.490,51
1026		Amts-, Betriebs- und Geschäftsausstattung	119.178,52	16.640,03	0,00	277.547,81	57.549,79	0,00	355.816,57
1028		Geleistete Anzahlungen für Anlagen und Anlagen in Bau	4.763.316,59	502.742,29	0,00	-5.249.747,21	0,00	0,00	16.311,67
		Gesamt	11.930.418,37	562.595,85	0,00	0,00	528.896,45	0,00	11.964.117,77

Anlage 6h - Liste der nicht bewerteten Kulturgüter

Anlage 6i - Leasingsspiegel

Angaben in Euro (Rechnungsabschluss)

Finanzierungsleasing

Ansatz oder Projektbezeichnung	Anschaffungskosten	Buchwert 31.12.2021	Buchwert 31.12.2022	Summe ausstehender Mindestleasingzahlungen	Restlaufzeit in Jahren
Summe Gesamthaushalt					

Anlage 6i - Leasingsspiegel - Operating Leasing

Ansatz oder Projektbezeichnung	Grundmietzeit in Jahren (von - bis)	Gesamtkosten	Einmalkaution	Leasingentgelt (ohne lfd. Kaution) pro Jahr	Laufende Kaution	Restlaufzeit in Jahren	Kumulierte Restzahlungen
Bauhofauto		0,00	0,00	0,00	0,00		0,00
Summe		0,00	0,00	0,00	0,00		0,00

Anlage 6j - Nachweis über Unmittelbare Beteiligungen der Gebietskörperschaft

Position	Attribut / Kennzahl	Angaben zur unmittelbaren Beteiligung	Anmerkungen zur Befüllung des Nachweises
1	Name der Einheit	Neubruck Immobilien GmbH	
2	Firmenbuchnummer	388885S	
3	Beteiligungsart	Sonstige	Verbunden/assoziiert/sonstige
4	Stamm-/Grundkapital	1.400,00	z.B Euro 70 000,00
5	Anteil der Gebietskörperschaft in %	4,000	z.B 100%
6	Buchwert der Beteiligung		
7	Geschäftsjahr		tt.mm.jj - tt.mm.jj
8	Eigenkapital/geschätztes Nettovermögen (t-1)		= Bewertungsansatz lt. VRV
9	Eigenkapital/geschätztes Nettovermögen (t)		
10	Bilanzsumme		
11	Finanzverbindlichkeiten		Aus Jahresabschlüssen eindeutig ablesbar
12	Jahresüberschuss/Jahresfehlbetrag		
13	Gewinnausschüttung an die Gebietskörperschaft		
14	Klassifikation nach ESVG	1102	Sektor lt. aktueller Liste der Einheiten des öffentlichen Sektors gemäß ESVG
15	Konzernabschluss	Nein	ja/nein (ev. Link auf Homepage)

Anlage 6k - Nachweis über Beteiligungen mit mittelbarer Kontrolle der Gebietskörperschaft aufgrund einer durchgerechneten Beteiligungshöhe von mehr als 50%

Anlage 6I – Nachweis über verwaltete Einrichtungen

Anstalten/ Stiftungen/Fonds Bezeichnung/Name	Guthaben bei Kreditinstituten per 31.12.2022	Forderungen aus Darlehen per 31.12.2022	Verbindlichkeiten gegenüber Kreditinstituten per 31.12.2022	Geschätztes Nettvermögen per 31.12.2021	Geschätztes Nettvermögen per 31.12.2022	Landes-/ Gemeindebeitrag
Summe						

Nachweis über aktive Finanzinstrumente

Kategorie	Buchwert Stand 31.12.2022	Wechselkurs- differenzen	Durchschn. Nominal- verzinsung in %	durchschnittliche Rendite in %	durchschnittliche RLZ in Jahren
Summe					

Anlage 6n - Einzelnachweis über aktive Finanzinstrumente

Wertpapier- bezeichnung	Whrg.	Stand bei Anschaffung in Euro	Buchwert 31.12.2021 in Euro	Zugang in Euro	Abgang in Euro	Buchwert 31.12.2022 in Euro	Wechsel- kurs bei Anschaffung	Wechsel- kurs 31.12.2021	Wechsel- kurs 31.12.2022	Buchwert bei Anschaffung in Fremdwahrung	Buchwert 31.12.2021 in Fremdwahrung	Stand 31.12.2022 in Fremdwahrung
Summe												

Anlage 6o - Nachweis über derivative Finanzinstrumente ohne Grundgeschäft

Art des Geschäftes (z.B. Währungs-/Zinstauschvertrag)	Nominalvolumen	Laufzeit	Beizulegender Zeitwert derivativer Finanzinstrumente ohne Grundgeschäft	
			31.12.2021	31.12.2022
Summe				

Anlage 6p - Einzelnachweis über Risiken von Finanzinstrumenten

Wertpapierbezeichnung	Whrg.	Stand in Fremd- währung bzw. EUR 31.12.2022	Wechselkurs bei Zugang	Wechselkurs 31.12.2022	Fremdwäh- rungsumrech- nungsrücklage 2022 in Euro	Verzinsung fix/variabel	Effektivzins 31.12.2022	Zinsan- passungs- termin	Bonitätskriterien 31.12.2022	Nominale in EUR 31.12.2022	Ausfallsrisiko über Nominale in EUR 31.12.2022
-----------------------	-------	---	---------------------------	---------------------------	--	----------------------------	----------------------------	--------------------------------	---------------------------------	----------------------------------	--

Anlage 6q - Rückstellungsspiegel

Rechnungsabschluss

Rückstellungen	Stand 31.12.2021	Dotierung (+) 2022	Verbrauch (-) 2022	Auflösung (-) inkl. Verbrauch 2022	Stand 31.12.2022
Kurzfristige Rückstellungen	0,00	0,00	0,00	0,00	0,00
Rückstellungen für Prozesskosten	0,00	0,00	0,00	0,00	0,00
Rückstellungen für ausstehende Rechnungen	0,00	0,00	0,00	0,00	0,00
Rückstellungen für nicht konsumierte Urlaube	0,00	0,00	0,00	0,00	0,00
Sonstige kurzfristige Rückstellungen	0,00	0,00	0,00	0,00	0,00
Langfristige Rückstellungen	17.940,00	15.430,00	0,00	2.150,00	31.220,00
Rückstellungen für Abfertigungen	0,00	0,00	0,00	0,00	0,00
Rückstellungen für Jubiläumszuwendungen	17.940,00	15.430,00	0,00	2.150,00	31.220,00
Rückstellungen für Haftungen	0,00	0,00	0,00	0,00	0,00
Rückstellungen für Sanierungen von Altlasten	0,00	0,00	0,00	0,00	0,00
Rückstellungen für Pensionen	0,00	0,00	0,00	0,00	0,00
Sonstige langfristige Rückstellungen	0,00	0,00	0,00	0,00	0,00
Summe	17.940,00	15.430,00	0,00	2.150,00	31.220,00

Anlage 6r - Haftungsnachweis

Rechnungsabschluss

Teil A - Haftungspositionen relevant iSd Art. 15a Vereinbarung HOG						
Bezeichnung der/des Haftungsnehmerin/s oder einer Gruppe gleichartiger Haftungen	Haftungsrahmen	Stand 31.12.2021	Zugänge (+) 2022	Abgänge (-) 2022	Stand 31.12.2022	davon Umklassifizierungen 2022
Untergruppe 1 - Haftungen f. Kredit- und Finanzinstitute						
Haftung Unser G'schäft	10.000,00	0,00	0,00	0,00	0,00	0,00
Haftung Neubruck Immobilien GmbH	66.000,00	0,00	0,00	0,00	0,00	0,00
Zwischensumme - Untergruppe 1	76.000,00	0,00	0,00	0,00	0,00	0,00
Untergruppe 2 - Grundbücherlich besicherte Haftungen von Wohnbau-Darlehen						
Zwischensumme - Untergruppe 2	0,00	0,00	0,00	0,00	0,00	0,00
Untergruppe 3 - Sonstige Wirtschaftshaftungen						
Zwischensumme - Untergruppe 3	0,00	0,00	0,00	0,00	0,00	0,00
Summe A	76.000,00	0,00	0,00	0,00	0,00	0,00
Gesamtsumme	76.000,00	0,00	0,00	0,00	0,00	0,00
Haftungsobergrenze					0,00	davon Passivüberschreitungen

Anlage 6s - Anzahl der Ruhe- und Versorgungsgenussempfänger und pensionsbezogene Aufwendungen

Jahr	Aufwendungen für Pensionsleistungen der Gebietskörperschaft	Anzahl der Ruhegenussempfänger		Anzahl der Versorgungsgenussempfänger		Aufwendungen für Pensionsleistungen Zusammenfassung nach § 1 Abs. 2	Anzahl der Ruhe- und Versorgungsgenussempfänger Zusammenfassung gem. § 1 Abs. 2
		Gesamt	davon Landeslehrer	Gesamt	davon Landeslehrer		
Summe Aufwendungen für 30 Jahre							

Anlage 6t - Einzelnachweis über die nicht voranschlagswirksame Gebarung gem. § 12

Rechnungsabschluss

Konto	Kontenbezeichnung	Stand 31.12.2021	Umsatz Soll	Umsatz Haben	Stand 31.12.2022
Veränderungen der nicht voranschlagswirksamen Forderungen					
270000	Finanzamt Vorsteuerbeträge (nicht voranschlagswirk	20.501,47	0,00	4.638,87	25.140,34
271000	Umsatzsteuer Verrechnungskonto – Gutschrift (nicht	0,00	0,00	0,00	0,00
272000	Kautionen (nicht voranschlagswirksame Gebarung)	0,00	0,00	0,00	0,00
279000	Sonstige für Dritte geleistete Vorschüsse (nicht v	0,00	0,00	0,00	0,00
279100		0,00	0,00	-26,00	-26,00
287000	Sonstige kurzfristige Forderungen (nicht voranschl	0,00	0,00	0,00	0,00
Summe		20.501,47	0,00	4.612,87	25.114,34
Veränderungen der nicht voranschlagswirksamen Verbindlichkeiten					
360000	Umsatzsteuer (nicht voranschlagswirksame Gebarung)	409,80	0,00	12.156,86	12.566,66
360100	UST 20 %	0,00	0,00	0,00	0,00
361000	Erläge von/für Dienststellen der Gebietskörperscha	0,00	0,00	0,00	0,00
362000	Gehaltsabzugsgebarungen (nicht voranschlagswirksam	-638,91	0,00	639,89	0,98
362100	Gehaltsabzugsgebarung - BVA Verrechnung	8.931,93	0,00	-116,98	8.814,95
362200	Gehaltsabzugsgebarung - GKK Verrechnung	373,20	0,00	-373,20	0,00
362300	Sozialversicherungsbeiträge	0,00	0,00	0,00	0,00
362310	Pensionsversicherung Bürgermei ster	5.264,56	0,00	84,16	5.348,72
362500	Gehaltsabzugsgebarung -Finanz amt DB	0,00	0,00	35,51	35,51
363000	Einbehaltungen und Überzahlungen von Dritten (nich	0,00	0,00	0,00	0,00
363998	Einbehaltungen und Überzahlung en von Dritten -	0,00	0,00	216,16	216,16
364000	Einbehaltungen und Überzahlungen von Stiftungen un	0,00	0,00	0,00	0,00
368000	Barvorlagen (nicht voranschlagswirksame Gebarung)	0,00	0,00	0,00	0,00
369000	Sonstige Erläge (nicht voranschlagswirksame Gebaru	413,80	0,00	-159,50	254,30
369100	Sonstige Erläge Nächtigungstax e	210,21	35,03	-120,84	54,34
369200	Sonstige Erläge Interessentenb eitrag	0,00	0,00	0,00	0,00
369300	Jagdpacht	11.300,00	0,00	0,00	11.300,00
369400		2.131,00	0,00	4.945,90	7.076,90
369500		983,40	80,00	1.034,00	1.937,40
369600		0,00	0,00	0,00	0,00
370000	Erhaltene Anzahlungen (nicht voranschlagswirksame	0,00	0,00	0,00	0,00
371000	Umsatzsteuer Verrechnungskonto - Zahllast (nicht v	0,00	0,00	0,00	0,00
379000	Sonstige Verbindlichkeiten (nicht voranschlagswirk	0,00	0,00	0,00	0,00
Summe		29.378,99	115,03	18.341,96	47.605,92

Detaillierter Investitionsplan

Investition	1000001	Beginn	01.08.2019	Ende	31.12.2023	BwSt	9999				
Bezeichnung	Kindergarten Neubau										
Inv.-Teil-Nr.	Bezeichnung										
01	Kindergarten Neubau										
VA-Stelle	Bezeichnung	Gesamt – bedarf	Ergebnis 2021	Ergebnis 2022	VA 2022	Differenz 2022	VA 2023	VA 2024	VA 2025	VA weitere Jahre	
5.24000.001000	Unbebaute Grundstücke - Ankauf	60.100	0,00	0,00	0	0,00	0	0	0	0	
5.24000.020000	Maschinen und maschinelle Anla gen	5.600	0,00	5.589,00	5.600	11,00	0	0	0	0	
5.24000.042000	Möbel, Bücher, Spiele	2.500	989,70	2.500,00	2.500	0,00	0	0	0	0	
5.24000.061000	Errichtung Kindergarten Bauten	3.034.900	947.184,49	192.507,68	192.100	-407,68	0	0	0	0	
5.24000.346100	Investitionsdarlehen von Unter nehmen (ohne Finanzunternehmen) und anderen	2.054.500	0,00	0,00	2.054.500	2.054.500,00	0	0	0	0	
Kosten		5.157.600	948.174,19	200.596,68	2.254.700	2.054.103,32	0	0	0	0	
2.24000.829960	Sonstige Erträge - IST- Überschuss	387.000	0,00	0,00	200.300	200.300,00	0	0	0	0	
6.24000.301000	Kapitaltransfers von Ländern, Landesfonds und Landeskammern	1.015.500	0,00	0,00	1.015.500	1.015.500,00	0	0	0	0	
6.24000.309000	Kapitaltransfers von der Europ äischen Union	1.038.900	0,00	0,00	1.038.900	1.038.900,00	0	0	0	0	
6.24000.346100	Aufnahme Darlehen Kindergarten nehmen (ohne Finanzunternehmen) und anderen	2.716.200	1.004.400,00	0,00	0	0,00	0	0	0	0	
Finanzierung		5.157.600	1.004.400,00	0,00	2.254.700	2.254.700,00	0	0	0	0	
Saldo		0	56.225,81	-200.596,68	0	200.596,68	0	0	0	0	
Investition 1000001 Kosten		5.157.600	948.174,19	200.596,68	2.254.700	2.054.103,32	0	0	0	0	
Investition 1000001 Finanzierung		5.157.600	1.004.400,00	0,00	2.254.700	2.254.700,00	0	0	0	0	
Investition 1000001 Saldo		0	56.225,81	-200.596,68	0	200.596,68	0	0	0	0	
Kosten RA bis 2022			1.797.511,32								
Finanzierung RA bis 2022			1.797.167,51								
Finanzierungsergebnis			-343,81								

Investition	1000003	Beginn	01.01.2020	Ende	31.12.2050	BwSt	9999				
Bezeichnung	Güterwege Erhaltung										
Inv.Teil-Nr.	Bezeichnung										
01											
VA-Stelle	Bezeichnung	Gesamt – bedarf	Ergebnis 2021	Ergebnis 2022	VA 2022	Differenz 2022	VA 2023	VA 2024	VA 2025	VA weitere Jahre	
1.71000.729910	Rückführung in operativen HH	22.000	22.000,00	0,00	0	0,00	0	0	0	0	
1.71000.729960	Transfers an Unternehmungen - IST-Überschuss	2.900	0,00	0,00	2.900	2.900,00	0	0	0	0	
5.71000.002000	Straßenbauten	25.000	22.942,74	15.961,08	25.000	9.038,92	0	0	0	0	
Kosten		49.900	44.942,74	15.961,08	27.900	11.938,92	0	0	0	0	
2.71000.829910	Sonstige Erträge Zuführung vom OH	6.000	0,00	7.270,74	6.000	-1.270,74	0	0	0	0	
2.71000.829960	Sonstige Erträge - IST- Überschuss	25.900	0,00	0,00	0	0,00	0	0	0	0	
2.71000.871000	Bedarfszuweisung von NÖ Landes regierung	7.500	9.000,00	7.500,00	7.500	0,00	0	0	0	0	
6.71000.301000	Kapitaltransfers von Ländern, Landesfonds und Landeskammern	7.500	5.299,50	1.315,70	7.500	6.184,30	0	0	0	0	
6.71000.307000	Kapitaltransfers von privaten Haushalten und privaten Organisations ohne Erwerbszweck und	0	0,00	0,00	0	0,00	0	0	0	0	
6.71000.307100	Kapitaltransfers von privaten Haushalten - GW Interessentenbeiträge	4.000	1.806,91	2.792,81	4.000	1.207,19	0	0	0	0	
Finanzierung		50.900	16.106,41	18.879,25	25.000	6.120,75	0	0	0	0	
Saldo		1.000	-28.836,33	2.918,17	-2.900	-5.818,17	0	0	0	0	
Investition 1000003 Kosten		49.900	44.942,74	15.961,08	27.900	11.938,92	0	0	0	0	
Investition 1000003 Finanzierung		50.900	16.106,41	18.879,25	25.000	6.120,75	0	0	0	0	
Investition 1000003 Saldo		1.000	-28.836,33	2.918,17	-2.900	-5.818,17	0	0	0	0	
Kosten RA bis 2022		60.903,82									
Finanzierung RA bis 2022		60.903,82									
Finanzierungsergebnis		0,00									

Investition	1000004	Beginn	01.11.2018	Ende	31.12.2022	BwSt	9999				
Bezeichnung	Errichtung Kulturzentrum - Musium										
Inv.Teil-Nr.	Bezeichnung										
01											
VA-Stelle	Bezeichnung	Gesamt – bedarf	Ergebnis 2021	Ergebnis 2022	VA 2022	Differenz 2022	VA 2023	VA 2024	VA 2025	VA weitere Jahre	
1.89400.729910	Sonstige Aufwendungen - Verrechnung zw. operativer u. investiver Gebarung	25.000	0,00	0,00	0	0,00	0	0	0	0	
5.89400.010100	Errichtung Veranstaltungszentrum	440.000	0,00	0,00	0	0,00	0	0	0	0	
5.89400.042000	Amts-, Betriebs- und Geschäftsausstattung	15.000	18.168,68	0,00	0	0,00	0	0	0	0	
5.89400.061000	Im Bau befindliche Gebäude und Bauten	48.900	14.895,13	36.489,79	27.900	-8.589,79	0	0	0	0	
5.89400.346100	Tilgung Darlehen Musium nehmen (ohne Finanzunternehmen) und anderen	440.000	0,00	0,00	0	0,00	0	0	0	0	
Kosten		968.900	33.063,81	36.489,79	27.900	-8.589,79	0	0	0	0	
2.89400.829910	Sonstige Erträge - Verrechnung zw. operativer u. investiver Gebarung	0	0,00	8.579,29	0	-8.579,29	0	0	0	0	
2.89400.829960	Sonstige Erträge - IST- Überschuss	329.800	0,00	0,00	27.900	27.900,00	0	0	0	0	
2.89400.871000	Bedarfszuweisung vom Land NÖ	30.000	30.000,00	0,00	0	0,00	0	0	0	0	
2.89400.871001	Kapitaltransfers aus Gemeinde-Sonderbedarfszuweisungsmittel	0	0,00	0,00	0	0,00	0	0	0	0	
2.89400.871100	Kapitaltransfers aus Gemeinde - Härteausgleich	30.000	0,00	0,00	0	0,00	0	0	0	0	
6.89400.001000	Unbebaute Grundstücke - Verkauf	60.100	0,00	0,00	0	0,00	0	0	0	0	
6.89400.301000	Landesförderungen Landesfonds und Landeskammern	140.000	0,00	0,00	0	0,00	0	0	0	0	
6.89400.346000	Aufnahme Darlehen Musium	300.000	0,00	0,00	0	0,00	0	0	0	0	
6.89400.346100	Investitionsdarlehen von Unternehmen nehmen (ohne Finanzunternehmen) und anderen	0	0,00	0,00	0	0,00	0	0	0	0	
6.89400.910000	Zuführung an den außerordentlichen Haushalt	0	0,00	0,00	0	0,00	0	0	0	0	
Finanzierung		889.900	30.000,00	8.579,29	27.900	19.320,71	0	0	0	0	
Saldo		-79.000	-3.063,81	-27.910,50	0	27.910,50	0	0	0	0	
Investition 1000004 Kosten		968.900	33.063,81	36.489,79	27.900	-8.589,79	0	0	0	0	
Investition 1000004 Finanzierung		889.900	30.000,00	8.579,29	27.900	19.320,71	0	0	0	0	
Investition 1000004 Saldo		-79.000	-3.063,81	-27.910,50	0	27.910,50	0	0	0	0	
Kosten RA bis 2022		989.588,31									
Finanzierung RA bis 2022		989.588,31									
Finanzierungsergebnis		0,00									

Investition	1000007	Beginn	01.01.2020	Ende	01.01.2022	BwSt	9999				
Bezeichnung	Wasser (WVA)										
Inv.Teil-Nr.	Bezeichnung										
01											
VA-Stelle	Bezeichnung	Gesamt – bedarf	Ergebnis 2021	Ergebnis 2022	VA 2022	Differenz 2022	VA 2023	VA 2024	VA 2025	VA weitere Jahre	
1.85000.729960	Sonstige Aufwendungen - IST Überschuss/Abgang	1.700	0,00	0,00	0	0,00	0	0	0	0	
5.85000.004000	Wasser- und Abwasserbauten und -anlagen	44.300	39.302,22	0,00	0	0,00	0	0	0	0	
Kosten		46.000	39.302,22	0,00	0	0,00	0	0	0	0	
2.85000.829910	Zuführung/Rückführung zwischen operativer und investiver Geba rung	0	973,35	0,00	0	0,00	0	0	0	0	
6.85000.307000	Wasseranschlussgebühren	6.000	0,00	0,00	0	0,00	0	0	0	0	
6.85000.346100	Investitionsdarlehen von Unter nehmen (ohne Finanzunternehmen) und anderen	40.000	40.000,00	0,00	0	0,00	0	0	0	0	
Finanzierung		46.000	40.973,35	0,00	0	0,00	0	0	0	0	
Saldo		0	1.671,13	0,00	0	0,00	0	0	0	0	
Investition 1000007 Kosten		46.000	39.302,22	0,00	0	0,00	0	0	0	0	
Investition 1000007 Finanzierung		46.000	40.973,35	0,00	0	0,00	0	0	0	0	
Investition 1000007 Saldo		0	1.671,13	0,00	0	0,00	0	0	0	0	
Kosten RA bis 2022		40.973,35									
Finanzierung RA bis 2022		40.973,35									
Finanzierungsergebnis		0,00									

Investition	1000008	Beginn	01.01.2020	Ende	31.12.2022	BwSt	9999				
Bezeichnung	Kanal (ABA)										
Inv.Teil-Nr.	Bezeichnung										
01											
VA-Stelle	Bezeichnung	Gesamt – bedarf	Ergebnis 2021	Ergebnis 2022	VA 2022	Differenz 2022	VA 2023	VA 2024	VA 2025	VA weitere Jahre	
1.85100.729960	Sonstige Aufwendungen - IST Überschuss/Abgang	11.500	0,00	0,00	0	0,00	0	0	0	0	
5.85100.004000	Wasser- und Abwasserbauten und -anlagen	10.000	0,00	0,00	0	0,00	0	0	0	0	
Kosten		21.500	0,00	0,00	0	0,00	0	0	0	0	
2.85100.829910	Zuführung/Rückführung zwischen operativer und investiver Gebarung	0	11.467,07	0,00	0	0,00	0	0	0	0	
6.85100.307000	Kanalanschlussgebühren	11.800	0,00	0,00	0	0,00	0	0	0	0	
Finanzierung		11.800	11.467,07	0,00	0	0,00	0	0	0	0	

Investition	1000008	Beginn	01.01.2020	Ende	31.12.2022	BwSt	9999				
Bezeichnung	Kanal (ABA)										
Inv.Teil-Nr.	Bezeichnung										
01											
Saldo		-9.700	11.467,07	0,00	0	0,00	0	0	0	0	0
Investition 1000008 Kosten		21.500	0,00	0,00	0	0,00	0	0	0	0	0
Investition 1000008 Finanzierung		11.800	11.467,07	0,00	0	0,00	0	0	0	0	0
Investition 1000008 Saldo		-9.700	11.467,07	0,00	0	0,00	0	0	0	0	0
Kosten RA bis 2022		11.467,07									
Finanzierung RA bis 2022		11.467,07									
Finanzierungsergebnis		0,00									

Investition	1000011	Beginn	01.01.2021	Ende	31.12.2022	BwSt	9999				
Bezeichnung	Feuerwehrauto - HLF1										
Inv.Teil-Nr.	Bezeichnung										
01											
VA-Stelle	Bezeichnung	Gesamt – bedarf	Ergebnis 2021	Ergebnis 2022	VA 2022	Differenz 2022	VA 2023	VA 2024	VA 2025	VA weitere Jahre	
1.16300.729960	Sonstige Aufwendungen Überschuss	2.900	0,00	0,00	2.900	2.900,00	0	0	0	0	
1.16300.774000	Gemeindesubvention an sonstige Träger des öffentlichen Rechts	0	0,00	0,00	0	0,00	0	0	0	0	
1.16300.794001	Zuweisung an zweckgebundene Haushaltsrücklagen	0	0,00	38.195,38	0	-38.195,38	0	0	0	0	
5.16300.062000	Im Bau befindliche technische Anlagen/Fahrzeuge/Maschinen	422.400	0,00	212.444,44	212.400	-44,44	0	0	0	0	
5.16300.063000	Im Bau befindliche Anlagen (Amts-, Betriebs- und Geschäftsausstattung)	31.000	22.922,54	3.687,60	3.700	12,40	0	0	0	0	
Kosten		456.300	22.922,54	254.327,42	219.000	-35.327,42	0	0	0	0	
2.16300.829910	Zuführung/Rückführung	1.700	0,00	0,00	1.700	1.700,00	0	0	0	0	
2.16300.871000	Kapitaltransfers aus Gemeinde-Bedarfszuweisungsmittel	0	0,00	0,00	0	0,00	0	0	0	0	
6.16300.301000	Kapitaltransfers von Ländern, Landesfonds und Landeskammern	71.000	0,00	39.449,96	35.500	-3.949,96	0	0	0	0	
6.16300.303000	Kapitaltransfers von sonstigen Trägern des öffentlichen Rechts und Sozialversicherungsträgern	20.000	0,00	0,00	0	0,00	0	0	0	0	
6.16300.303200	Kapitaltransfers von sonstigen Trägern des öffentlichen Rechts und Sozialversicherungsträgern	0	20.000,00	36.000,00	0	-36.000,00	0	0	0	0	
6.16300.346100	Investitionsdarlehen von Unternehmen (ohne Finanzunternehmen) und anderen	363.600	0,00	181.800,00	181.800	0,00	0	0	0	0	
Finanzierung		456.300	20.000,00	257.249,96	219.000	-38.249,96	0	0	0	0	

Investition	1000011	Beginn	01.01.2021	Ende	31.12.2022	BwSt	9999				
Bezeichnung	Feuerwehrauto - HLF1										
Inv.Teil-Nr.	Bezeichnung										
01											
Saldo		0	-2.922,54	2.922,54	0	-2.922,54	0	0	0	0	0
Investition 1000011 Kosten		456.300	22.922,54	254.327,42	219.000	-35.327,42	0	0	0	0	0
Investition 1000011 Finanzierung		456.300	20.000,00	257.249,96	219.000	-38.249,96	0	0	0	0	0
Investition 1000011 Saldo		0	-2.922,54	2.922,54	0	-2.922,54	0	0	0	0	0
Kosten RA bis 2022			277.249,96								
Finanzierung RA bis 2022			277.249,96								
Finanzierungsergebnis			0,00								

Investition	1000013	Beginn	01.01.2021	Ende	31.12.2023	BwSt	9999				
Bezeichnung	Straßenbau										
Inv.Teil-Nr.	Bezeichnung										
01	Straßenbau										
VA-Stelle	Bezeichnung	Gesamt – bedarf	Ergebnis 2021	Ergebnis 2022	VA 2022	Differenz 2022	VA 2023	VA 2024	VA 2025	VA weitere Jahre	
5.61200.005000	Anlagen zu Straßenbauten	0	0,00	13.976,54	0	-13.976,54	0	0	0	0	
5.61200.060000	Im Bau befindliche Grundstücks einrichtungen	235.000	237.626,03	41.301,11	80.000	38.698,89	0	0	0	0	
Kosten		235.000	237.626,03	55.277,65	80.000	24.722,35	0	0	0	0	
2.61200.829960	Sonstige Erträge - IST- Überschuss	255.600	186.528,09	0,00	68.900	68.900,00	0	0	0	0	
2.61200.871000	Fördermittel des Landes	140.000	120.000,00	80.000,00	80.000	0,00	0	0	0	0	
6.61200.300000	Kapitaltransfers von Bund, Bun desfonds und Bundeskammern	0	0,00	0,00	0	0,00	0	0	0	0	
6.61200.301000	Kapitaltransfers von Ländern, Landesfonds und Landesammern	40.000	0,00	0,00	40.000	40.000,00	0	0	0	0	
Finanzierung		435.600	306.528,09	80.000,00	188.900	108.900,00	0	0	0	0	
Saldo		200.600	68.902,06	24.722,35	108.900	84.177,65	0	0	0	0	
Investition 1000013 Kosten		235.000	237.626,03	55.277,65	80.000	24.722,35	0	0	0	0	
Investition 1000013 Finanzierung		435.600	306.528,09	80.000,00	188.900	108.900,00	0	0	0	0	
Investition 1000013 Saldo		200.600	68.902,06	24.722,35	108.900	84.177,65	0	0	0	0	
Kosten RA bis 2022			292.903,68								
Finanzierung RA bis 2022			386.528,09								
Finanzierungsergebnis			93.624,41								

Investition	1000028	Beginn	01.01.2021	Ende	31.12.2023	BwSt	9999			
Bezeichnung	VS - Pissoirs									
Inv.Teil-Nr.	Bezeichnung									
01	VS - Pissoirs									
VA-Stelle	Bezeichnung	Gesamt – bedarf	Ergebnis 2021	Ergebnis 2022	VA 2022	Differenz 2022	VA 2023	VA 2024	VA 2025	VA weitere Jahre
5.21100.010000	Gebäude und Bauten	10.400	0,00	0,00	10.400	10.400,00	0	0	0	0
Kosten		10.400	0,00	0,00	10.400	10.400,00	0	0	0	0
2.21100.829910	Zuführung/Rückführung	5.200	0,00	0,00	5.200	5.200,00	0	0	0	0
2.21100.829960	Sonstige Erträge - IST Überschuss	5.200	0,00	0,00	5.200	5.200,00	0	0	0	0
6.21100.300000	Kapitaltransfers von Bund, Bundesfonds und Bundeskammern KIG	0	5.200,00	0,00	0	0,00	0	0	0	0
Finanzierung		10.400	5.200,00	0,00	10.400	10.400,00	0	0	0	0
Saldo		0	5.200,00	0,00	0	0,00	0	0	0	0
Investition 1000028 Kosten		10.400	0,00	0,00	10.400	10.400,00	0	0	0	0
Investition 1000028 Finanzierung		10.400	5.200,00	0,00	10.400	10.400,00	0	0	0	0
Investition 1000028 Saldo		0	5.200,00	0,00	0	0,00	0	0	0	0
Kosten RA bis 2022			0,00							
Finanzierung RA bis 2022			5.200,00							
Finanzierungsergebnis			5.200,00							

Investition	1000030	Beginn	01.01.2022	Ende	31.12.2023	BwSt	9999			
Bezeichnung	Geschäftslokal									
Inv.Teil-Nr.	Bezeichnung									
01	Geschäftslokal									
VA-Stelle	Bezeichnung	Gesamt – bedarf	Ergebnis 2021	Ergebnis 2022	VA 2022	Differenz 2022	VA 2023	VA 2024	VA 2025	VA weitere Jahre
5.85310.061000	Im Bau befindliche Gebäude und Bauten	450.000	0,00	8.136,25	450.000	441.863,75	0	0	0	0
Kosten		450.000	0,00	8.136,25	450.000	441.863,75	0	0	0	0
6.85310.301000	Kapitaltransfers von Ländern, Landesfonds und Landeskammern	100.000	0,00	0,00	100.000	100.000,00	0	0	0	0
6.85310.346100	Investitionsdarlehen von Unternehmen (ohne Finanzunternehmen) und anderen	350.000	0,00	0,00	350.000	350.000,00	0	0	0	0
Finanzierung		450.000	0,00	0,00	450.000	450.000,00	0	0	0	0
Saldo		0	0,00	-8.136,25	0	8.136,25	0	0	0	0
Investition 1000030 Kosten		450.000	0,00	8.136,25	450.000	441.863,75	0	0	0	0

Investition	1000030	Beginn	01.01.2022	Ende	31.12.2023	BwSt	9999					
Bezeichnung	Geschäftslokal											
Investition 1000030 Finanzierung												
Investition 1000030 Saldo												

Kosten RA bis 2022	8.136,25
Finanzierung RA bis 2022	0,00
Finanzierungsergebnis	-8.136,25

Investition	1000031	Beginn	01.01.2022	Ende	31.12.2023	BwSt	9999				
Bezeichnung	Gemeindeamt - Sanierung										

Inv.Teil-Nr.	Bezeichnung										
01	Gemeindeamt - Sanierung										

VA-Stelle	Bezeichnung	Gesamt – bedarf	Ergebnis 2021	Ergebnis 2022	VA 2022	Differenz 2022	VA 2023	VA 2024	VA 2025	VA weitere Jahre
5.01000.061000	Im Bau befindliche Gebäude und Bauten	70.000	0,00	2.595,42	70.000	67.404,58	0	0	0	0
Kosten		70.000	0,00	2.595,42	70.000	67.404,58	0	0	0	0
2.01000.871000	Kapitaltransfers aus Gemeinde-Bedarfszuweisungsmittel	70.000	0,00	70.000,00	70.000	0,00	0	0	0	0
Finanzierung		70.000	0,00	70.000,00	70.000	0,00	0	0	0	0
Saldo		0	0,00	67.404,58	0	-67.404,58	0	0	0	0
Investition 1000031 Kosten		70.000	0,00	2.595,42	70.000	67.404,58	0	0	0	0
Investition 1000031 Finanzierung		70.000	0,00	70.000,00	70.000	0,00	0	0	0	0
Investition 1000031 Saldo		0	0,00	67.404,58	0	-67.404,58	0	0	0	0

Kosten RA bis 2022	2.595,42
Finanzierung RA bis 2022	70.000,00
Finanzierungsergebnis	67.404,58

Investition	1000041	Beginn	01.01.2022	Ende	31.12.2027	BwSt	9999				
Bezeichnung	Musium - Photovoltaikanlage										

Inv.Teil-Nr.	Bezeichnung										
01	Musium Photovoltaikanlage										

VA-Stelle	Bezeichnung	Gesamt – bedarf	Ergebnis 2021	Ergebnis 2022	VA 2022	Differenz 2022	VA 2023	VA 2024	VA 2025	VA weitere Jahre
5.89400.061100	Im Bau befindliche Gebäude und Bauten	5.600	0,00	5.580,00	5.600	20,00	0	0	0	0
Kosten		5.600	0,00	5.580,00	5.600	20,00	0	0	0	0

Investition	1000041	Beginn	01.01.2022	Ende	31.12.2027	BwSt	9999				
Bezeichnung	Musium - Photovoltaikanlage										
Inv.Teil-Nr.	Bezeichnung										
01	Musium Photovoltaikanlage										
VA-Stelle	Bezeichnung	Gesamt – bedarf	Ergebnis 2021	Ergebnis 2022	VA 2022	Differenz 2022	VA 2023	VA 2024	VA 2025	VA weitere Jahre	
6.89400.301000	Landesförderungen Landesfonds und Landeskammern	4.200	0,00	0,00	4.200	4.200,00	0	0	0	0	
Finanzierung		4.200	0,00	0,00	4.200	4.200,00	0	0	0	0	
Saldo		-1.400	0,00	-5.580,00	-1.400	4.180,00	0	0	0	0	
Investition 1000041 Kosten		5.600	0,00	5.580,00	5.600	20,00	0	0	0	0	
Investition 1000041 Finanzierung		4.200	0,00	0,00	4.200	4.200,00	0	0	0	0	
Investition 1000041 Saldo		-1.400	0,00	-5.580,00	-1.400	4.180,00	0	0	0	0	
Kosten RA bis 2022		5.580,00									
Finanzierung RA bis 2022		0,00									
Finanzierungsergebnis		-5.580,00									
Investition	1000046	Beginn	01.01.2022	Ende	31.12.2025	BwSt	9999				
Bezeichnung	WVA Wasserspeicher										
Inv.Teil-Nr.	Bezeichnung										
01	Planungskosten										
VA-Stelle	Bezeichnung	Gesamt – bedarf	Ergebnis 2021	Ergebnis 2022	VA 2022	Differenz 2022	VA 2023	VA 2024	VA 2025	VA weitere Jahre	
5.85000.004000	Wasser- und Abwasserbauten und -anlagen	20.000	0,00	0,00	20.000	20.000,00	0	0	0	0	
Kosten		20.000	0,00	0,00	20.000	20.000,00	0	0	0	0	
Saldo		-20.000	0,00	0,00	-20.000	-20.000,00	0	0	0	0	
Investition 1000046 Kosten		20.000	0,00	0,00	20.000	20.000,00	0	0	0	0	
Investition 1000046 Finanzierung		0	0,00	0,00	0	0,00	0	0	0	0	
Investition 1000046 Saldo		-20.000	0,00	0,00	-20.000	-20.000,00	0	0	0	0	
Kosten RA bis 2022		0,00									
Finanzierung RA bis 2022		0,00									
Finanzierungsergebnis		0,00									

Investition	2000017	Beginn	01.01.2021	Ende	31.12.2022	BwSt	9999				
Bezeichnung	Schutzzaun Burggasse										
Inv.Teil-Nr.	Bezeichnung										
01											
VA-Stelle	Bezeichnung	Gesamt – bedarf	Ergebnis 2021	Ergebnis 2022	VA 2022	Differenz 2022	VA 2023	VA 2024	VA 2025	VA weitere Jahre	
5.84000.006000	Sonstige Grundstückseinrichtung	13.000	5.132,39	1.419,00	3.000	1.581,00	0	0	0	0	
Kosten		13.000	5.132,39	1.419,00	3.000	1.581,00	0	0	0	0	
Saldo		-13.000	-5.132,39	-1.419,00	-3.000	-1.581,00	0	0	0	0	
Investition 2000017 Kosten		13.000	5.132,39	1.419,00	3.000	1.581,00	0	0	0	0	
Investition 2000017 Finanzierung		0	0,00	0,00	0	0,00	0	0	0	0	
Investition 2000017 Saldo		-13.000	-5.132,39	-1.419,00	-3.000	-1.581,00	0	0	0	0	
Kosten RA bis 2022		6.551,39									
Finanzierung RA bis 2022		0,00									
Finanzierungsergebnis		-6.551,39									

Investition	2000029	Beginn	01.01.2022	Ende	31.12.2022	BwSt	9999				
Bezeichnung	Gemeindeamt										
Inv.Teil-Nr.	Bezeichnung										
01	Gemeindeamt										
VA-Stelle	Bezeichnung	Gesamt – bedarf	Ergebnis 2021	Ergebnis 2022	VA 2022	Differenz 2022	VA 2023	VA 2024	VA 2025	VA weitere Jahre	
5.01000.042000	Amtsausstattung	0	0,00	2.297,40	0	-2.297,40	0	0	0	0	
Kosten		0	0,00	2.297,40	0	-2.297,40	0	0	0	0	
Saldo		0	0,00	-2.297,40	0	2.297,40	0	0	0	0	
Investition 2000029 Kosten		0	0,00	2.297,40	0	-2.297,40	0	0	0	0	
Investition 2000029 Finanzierung		0	0,00	0,00	0	0,00	0	0	0	0	
Investition 2000029 Saldo		0	0,00	-2.297,40	0	2.297,40	0	0	0	0	
Kosten RA bis 2022		2.297,40									
Finanzierung RA bis 2022		0,00									
Finanzierungsergebnis		-2.297,40									

Investition	2000033	Beginn	01.01.2022	Ende	31.12.2023	BwSt	9999				
Bezeichnung	Wasser (WVA)										
Inv.Teil-Nr.	Bezeichnung										
01	Wasser (WVA)										
VA-Stelle	Bezeichnung	Gesamt – bedarf	Ergebnis 2021	Ergebnis 2022	VA 2022	Differenz 2022	VA 2023	VA 2024	VA 2025	VA weitere Jahre	VA
6.85000.307000	Wasseranschlussgebühren	3.000	0,00	0,00	3.000	3.000,00	0	0	0	0	0
Finanzierung		3.000	0,00	0,00	3.000	3.000,00	0	0	0	0	0
Saldo		3.000	0,00	0,00	3.000	3.000,00	0	0	0	0	0
Investition 2000033 Kosten		0	0,00	0,00	0	0,00	0	0	0	0	0
Investition 2000033 Finanzierung		3.000	0,00	0,00	3.000	3.000,00	0	0	0	0	0
Investition 2000033 Saldo		3.000	0,00	0,00	3.000	3.000,00	0	0	0	0	0
Kosten RA bis 2022		0,00									
Finanzierung RA bis 2022		0,00									
Finanzierungsergebnis		0,00									
Investition	2000034	Beginn	01.01.2022	Ende	31.12.2023	BwSt	9999				
Bezeichnung	Kanal (ABA)										
Inv.Teil-Nr.	Bezeichnung										
01	Kanal (ABA)										
VA-Stelle	Bezeichnung	Gesamt – bedarf	Ergebnis 2021	Ergebnis 2022	VA 2022	Differenz 2022	VA 2023	VA 2024	VA 2025	VA weitere Jahre	VA
6.85100.307000	Kanalanschlussgebühren	5.900	0,00	0,00	5.900	5.900,00	0	0	0	0	0
Finanzierung		5.900	0,00	0,00	5.900	5.900,00	0	0	0	0	0
Saldo		5.900	0,00	0,00	5.900	5.900,00	0	0	0	0	0
Investition 2000034 Kosten		0	0,00	0,00	0	0,00	0	0	0	0	0
Investition 2000034 Finanzierung		5.900	0,00	0,00	5.900	5.900,00	0	0	0	0	0
Investition 2000034 Saldo		5.900	0,00	0,00	5.900	5.900,00	0	0	0	0	0
Kosten RA bis 2022		0,00									
Finanzierung RA bis 2022		0,00									
Finanzierungsergebnis		0,00									

Investition	2000035	Beginn	01.01.2022	Ende	31.12.2023	BwSt	9999				
Bezeichnung	Wildbach										
Inv.Teil-Nr.	Bezeichnung										
01	Wildbach										
VA-Stelle	Bezeichnung	Gesamt – bedarf	Ergebnis 2021	Ergebnis 2022	VA 2022	Differenz 2022	VA 2023	VA 2024	VA 2025	VA weitere Jahre	
5.63300.060000	Im Bau befindliche Grundstücks einrichtungen	40.500	0,00	0,00	40.500	40.500,00	0	0	0	0	
5.85100.004000	Wasser- und Abwasserbauten und -anlagen	0	0,00	1.587,30	0	-1.587,30	0	0	0	0	
Kosten		40.500	0,00	1.587,30	40.500	38.912,70	0	0	0	0	
Saldo		-40.500	0,00	-1.587,30	-40.500	-38.912,70	0	0	0	0	
Investition 2000035 Kosten		40.500	0,00	1.587,30	40.500	38.912,70	0	0	0	0	
Investition 2000035 Finanzierung		0	0,00	0,00	0	0,00	0	0	0	0	
Investition 2000035 Saldo		-40.500	0,00	-1.587,30	-40.500	-38.912,70	0	0	0	0	
Kosten RA bis 2022		1.587,30									
Finanzierung RA bis 2022		0,00									
Finanzierungsergebnis		-1.587,30									

Investition	2000036	Beginn	01.01.2022	Ende	31.12.2022	BwSt	9999				
Bezeichnung	Büroflächen Gde. OG										
Inv.Teil-Nr.	Bezeichnung										
01											
VA-Stelle	Bezeichnung	Gesamt – bedarf	Ergebnis 2021	Ergebnis 2022	VA 2022	Differenz 2022	VA 2023	VA 2024	VA 2025	VA weitere Jahre	
5.85300.042000	Amts-, Betriebs- und Geschäfts ausstattung	4.500	0,00	3.964,62	4.500	535,38	0	0	0	0	
Kosten		4.500	0,00	3.964,62	4.500	535,38	0	0	0	0	
Saldo		-4.500	0,00	-3.964,62	-4.500	-535,38	0	0	0	0	
Investition 2000036 Kosten		4.500	0,00	3.964,62	4.500	535,38	0	0	0	0	
Investition 2000036 Finanzierung		0	0,00	0,00	0	0,00	0	0	0	0	
Investition 2000036 Saldo		-4.500	0,00	-3.964,62	-4.500	-535,38	0	0	0	0	
Kosten RA bis 2022		3.964,62									
Finanzierung RA bis 2022		0,00									
Finanzierungsergebnis		-3.964,62									

Investition	2000038	Beginn	01.01.2022	Ende	31.12.2022	BwSt	9999				
Bezeichnung	Volksschule										
Inv.Teil-Nr.	Bezeichnung										
01	VS										
VA-Stelle	Bezeichnung	Gesamt – bedarf	Ergebnis 2021	Ergebnis 2022	VA 2022	Differenz 2022	VA 2023	VA 2024	VA 2025	VA weitere Jahre	VA
5.21100.042000	Schulmöbel, Lehrmittel	1.300	0,00	3.349,44	1.300	-2.049,44	0	0	0	0	0
Kosten		1.300	0,00	3.349,44	1.300	-2.049,44	0	0	0	0	0
Saldo		-1.300	0,00	-3.349,44	-1.300	2.049,44	0	0	0	0	0
Investition 2000038 Kosten		1.300	0,00	3.349,44	1.300	-2.049,44	0	0	0	0	0
Investition 2000038 Finanzierung		0	0,00	0,00	0	0,00	0	0	0	0	0
Investition 2000038 Saldo		-1.300	0,00	-3.349,44	-1.300	2.049,44	0	0	0	0	0
Kosten RA bis 2022		3.349,44									
Finanzierung RA bis 2022		0,00									
Finanzierungsergebnis		-3.349,44									
Investition	2000039	Beginn	01.01.2022	Ende	28.02.2022	BwSt	9999				
Bezeichnung	Feuerwehr										
Inv.Teil-Nr.	Bezeichnung										
01											
VA-Stelle	Bezeichnung	Gesamt – bedarf	Ergebnis 2021	Ergebnis 2022	VA 2022	Differenz 2022	VA 2023	VA 2024	VA 2025	VA weitere Jahre	VA
5.16300.042000	Amts-, Betriebs- und Geschäfts ausstattung	0	0,00	2.402,57	0	-2.402,57	0	0	0	0	0
Kosten		0	0,00	2.402,57	0	-2.402,57	0	0	0	0	0
Saldo		0	0,00	-2.402,57	0	2.402,57	0	0	0	0	0
Investition 2000039 Kosten		0	0,00	2.402,57	0	-2.402,57	0	0	0	0	0
Investition 2000039 Finanzierung		0	0,00	0,00	0	0,00	0	0	0	0	0
Investition 2000039 Saldo		0	0,00	-2.402,57	0	2.402,57	0	0	0	0	0
Kosten RA bis 2022		2.402,57									
Finanzierung RA bis 2022		0,00									
Finanzierungsergebnis		-2.402,57									

Investition	2000040	Beginn	01.01.2022	Ende	31.12.2022	BwSt	9999				
Bezeichnung	Musikschule										
Inv.Teil-Nr.	Bezeichnung										
01	Musikschule										
VA-Stelle	Bezeichnung	Gesamt – bedarf	Ergebnis 2021	Ergebnis 2022	VA 2022	Differenz 2022	VA 2023	VA 2024	VA 2025	VA weitere Jahre	
5.32000.042000	Einrichtung, Möbel, Instrument e	0	0,00	850,80	0	-850,80	0	0	0	0	
Kosten		0	0,00	850,80	0	-850,80	0	0	0	0	
Saldo		0	0,00	-850,80	0	850,80	0	0	0	0	
Investition 2000040 Kosten		0	0,00	850,80	0	-850,80	0	0	0	0	
Investition 2000040 Finanzierung		0	0,00	0,00	0	0,00	0	0	0	0	
Investition 2000040 Saldo		0	0,00	-850,80	0	850,80	0	0	0	0	
Kosten RA bis 2022		850,80									
Finanzierung RA bis 2022		0,00									
Finanzierungsergebnis		-850,80									

Investition	2000042	Beginn	01.01.2022	Ende	31.12.2023	BwSt	9999				
Bezeichnung	Grundkauf Kirchstatt										
Inv.Teil-Nr.	Bezeichnung										
01	Grundkauf Kirchstatt										
VA-Stelle	Bezeichnung	Gesamt – bedarf	Ergebnis 2021	Ergebnis 2022	VA 2022	Differenz 2022	VA 2023	VA 2024	VA 2025	VA weitere Jahre	
5.84000.001000	Ankauf von Grundstücken	35.000	0,00	0,00	35.000	35.000,00	0	0	0	0	
Kosten		35.000	0,00	0,00	35.000	35.000,00	0	0	0	0	
Saldo		-35.000	0,00	0,00	-35.000	-35.000,00	0	0	0	0	
Investition 2000042 Kosten		35.000	0,00	0,00	35.000	35.000,00	0	0	0	0	
Investition 2000042 Finanzierung		0	0,00	0,00	0	0,00	0	0	0	0	
Investition 2000042 Saldo		-35.000	0,00	0,00	-35.000	-35.000,00	0	0	0	0	
Kosten RA bis 2022		0,00									
Finanzierung RA bis 2022		0,00									
Finanzierungsergebnis		0,00									

Investition	2000044	Beginn	01.01.2022	Ende	31.12.2022	BwSt	9999				
Bezeichnung	Sporthaus										
Inv.Teil-Nr.	Bezeichnung										
01	Sporthaus Eingangstür										
VA-Stelle	Bezeichnung	Gesamt – bedarf	Ergebnis 2021	Ergebnis 2022	VA 2022	Differenz 2022	VA 2023	VA 2024	VA 2025	VA weitere Jahre	VA
5.26500.010000	Gebäude und Bauten	4.700	0,00	4.680,61	4.700	19,39	0	0	0	0	0
Kosten		4.700	0,00	4.680,61	4.700	19,39	0	0	0	0	0
Saldo		-4.700	0,00	-4.680,61	-4.700	-19,39	0	0	0	0	0
Investition 2000044 Kosten		4.700	0,00	4.680,61	4.700	19,39	0	0	0	0	0
Investition 2000044 Finanzierung		0	0,00	0,00	0	0,00	0	0	0	0	0
Investition 2000044 Saldo		-4.700	0,00	-4.680,61	-4.700	-19,39	0	0	0	0	0
Kosten RA bis 2022		4.680,61									
Finanzierung RA bis 2022		0,00									
Finanzierungsergebnis		-4.680,61									
Investition	2000047	Beginn	01.01.2022	Ende	31.01.2023	BwSt	9999				
Bezeichnung	Musium										
Inv.Teil-Nr.	Bezeichnung										
01	Musium										
VA-Stelle	Bezeichnung	Gesamt – bedarf	Ergebnis 2021	Ergebnis 2022	VA 2022	Differenz 2022	VA 2023	VA 2024	VA 2025	VA weitere Jahre	VA
5.89400.042000	Amts-, Betriebs- und Geschäfts ausstattung	0	0,00	1.275,20	0	-1.275,20	0	0	0	0	0
Kosten		0	0,00	1.275,20	0	-1.275,20	0	0	0	0	0
Saldo		0	0,00	-1.275,20	0	1.275,20	0	0	0	0	0
Investition 2000047 Kosten		0	0,00	1.275,20	0	-1.275,20	0	0	0	0	0
Investition 2000047 Finanzierung		0	0,00	0,00	0	0,00	0	0	0	0	0
Investition 2000047 Saldo		0	0,00	-1.275,20	0	1.275,20	0	0	0	0	0
Kosten RA bis 2022		1.275,20									
Finanzierung RA bis 2022		0,00									
Finanzierungsergebnis		-1.275,20									
Gesamt Kosten		7.590.200	1.331.163,92	600.791,23	3.254.500	2.653.708,77	0	0	0	0	0
Gesamt Finanzierung		7.591.600	1.434.674,92	434.708,50	3.259.000	2.824.291,50	0	0	0	0	0
Gesamt Saldo		1.400	103.511,00	-166.082,73	4.500	170.582,73	0	0	0	0	0

Nachweis der Investitionstätigkeit und deren Finanzierung

Rechnungsabschluss

Haushaltsjahr: 2022			Investition				Finanzierung					Ergebnis	
Vorhaben-code	Vorhabenbezeichnung	Ansatz	Anschaffungs- oder Herstellungskosten	Mittel aus Geldfluss aus der operativen Gebarung	Gemeinde-Bedarfs-zuweisungen	Haushalts-rücklagen	Subventionen /sonstige Kapital-transfers	Darlehen	Finanzier-ungsleasing	Veräußerung langfristiges Vermögen und sonstiges	Finanzier-ungser-gbnis	Offene Verbindlich-keiten/ Forderungen	
I. Investive Einzelvorhaben													
I b) Investive Einzelvorhaben - Mehrjährig													
1000001	Kindergarten Neubau	24000	200.596,68	0,00	0,00	0,00	0,00	0,00	0,00	0,00	-200.596,68		
		Summe (SU)	200.596,68	0,00	0,00	0,00	0,00	0,00	0,00	0,00	-200.596,68	0,00	
1000003	Güterwege Erhaltung	71000	15.961,08	7.270,74	7.500,00	0,00	4.108,51	0,00	0,00	0,00	2.918,17		
		Summe (SU)	15.961,08	7.270,74	7.500,00	0,00	4.108,51	0,00	0,00	0,00	2.918,17	0,00	
1000004	Errichtung Kulturzentrum - Musium	89400	36.489,79	8.579,29	0,00	0,00	0,00	0,00	0,00	0,00	-27.910,50		
		Summe (SU)	36.489,79	8.579,29	0,00	0,00	0,00	0,00	0,00	0,00	-27.910,50	0,00	
1000007	Wasser (WVA)	85000	0,00	0,00	0,00	0,00	0,00	0,00	0,00	0,00	0,00		
		Summe (SU)	0,00	0,00	0,00	0,00	0,00	0,00	0,00	0,00	0,00	0,00	
1000008	Kanal (ABA)	85100	0,00	0,00	0,00	0,00	0,00	0,00	0,00	0,00	0,00		
		Summe (SU)	0,00	0,00	0,00	0,00	0,00	0,00	0,00	0,00	0,00	0,00	
1000011	Feuerwehrauto - HLF1	16300	216.132,04	0,00	0,00	0,00	75.449,96	181.800,00	0,00	0,00	41.117,92		
		Summe (SU)	216.132,04	0,00	0,00	0,00	75.449,96	181.800,00	0,00	0,00	41.117,92	0,00	
1000013	Straßenbau	61200	55.251,37	0,00	80.000,00	0,00	0,00	0,00	0,00	0,00	24.748,63		
		Summe (SU)	55.251,37	0,00	80.000,00	0,00	0,00	0,00	0,00	0,00	24.748,63	0,00	
1000028	VS - Pissiors	21100	0,00	0,00	0,00	0,00	0,00	0,00	0,00	0,00	0,00		
		Summe (SU)	0,00	0,00	0,00	0,00	0,00	0,00	0,00	0,00	0,00	0,00	
1000030	Geschäftslokal	85310	8.136,25	0,00	0,00	0,00	0,00	0,00	0,00	0,00	-8.136,25		
		Summe (SU)	8.136,25	0,00	0,00	0,00	0,00	0,00	0,00	0,00	-8.136,25	0,00	
1000031	Gemeindeamt - Sanierung	01000	2.595,42	0,00	70.000,00	0,00	0,00	0,00	0,00	0,00	67.404,58		
		Summe (SU)	2.595,42	0,00	70.000,00	0,00	0,00	0,00	0,00	0,00	67.404,58	0,00	
1000041	Musium - Photovoltaikanlage	89400	5.580,00	0,00	0,00	0,00	0,00	0,00	0,00	0,00	-5.580,00		
		Summe (SU)	5.580,00	0,00	0,00	0,00	0,00	0,00	0,00	0,00	-5.580,00	0,00	
1000046	WVA Wasserspeicher	85000	0,00	0,00	0,00	0,00	0,00	0,00	0,00	0,00	0,00		
		Summe (SU)	0,00	0,00	0,00	0,00	0,00	0,00	0,00	0,00	0,00	0,00	
Summe investive Einzelvorhaben - Mehrjährig			540.742,63	15.850,03	157.500,00	0,00	79.558,47	181.800,00	0,00	0,00	-106.034,13		

Haushaltsjahr: 2022			Investition			Finanzierung					Ergebnis	
Vorhaben- code	Vorhabenbezeichnung	Ansatz	Anschaffungs- oder Herstellungs- kosten	Mittel aus Geldfluss aus der operativen Gebarung	Gemeinde- Bedarfs- zuweisungen	Haushalts- rücklagen	Subventionen /sonstige Kapital- transfers	Darlehen	Finanzier- ungsleasing	Veräußerung langfristiges Vermögen und sonstiges	Finanzier- ungser- gebnis	Offene Verbindlich- keiten/ Forderungen
Summe investive Einzelvorhaben			540.742,63	15.850,03	157.500,00	0,00	79.558,47	181.800,00	0,00	0,00	-106.034,13	
II. Sonstige Investitionen												
2000017	Schutzzaun Burggasse	84000	1.419,00	0,00	0,00	0,00	0,00	0,00	0,00	0,00	-1.419,00	
		Summe (SU)	1.419,00	0,00	0,00	0,00	0,00	0,00	0,00	0,00	-1.419,00	0,00
2000029	Gemeindeamt	01000	2.297,40	0,00	0,00	0,00	0,00	0,00	0,00	0,00	-2.297,40	
		Summe (SU)	2.297,40	0,00	0,00	0,00	0,00	0,00	0,00	0,00	-2.297,40	0,00
2000033	Wasser (WVA)	85000	0,00	0,00	0,00	0,00	0,00	0,00	0,00	0,00	0,00	
		Summe (SU)	0,00	0,00	0,00	0,00	0,00	0,00	0,00	0,00	0,00	0,00
2000034	Kanal (ABA)	85100	0,00	0,00	0,00	0,00	0,00	0,00	0,00	0,00	0,00	
		Summe (SU)	0,00	0,00	0,00	0,00	0,00	0,00	0,00	0,00	0,00	0,00
2000035	Wildbach	63300	0,00	0,00	0,00	0,00	0,00	0,00	0,00	0,00	0,00	
		85100	1.587,30	0,00	0,00	0,00	0,00	0,00	0,00	0,00	-1.587,30	
		Summe (SU)	1.587,30	0,00	0,00	0,00	0,00	0,00	0,00	0,00	-1.587,30	0,00
2000036	Büroflächen Gde. OG	85300	3.964,62	0,00	0,00	0,00	0,00	0,00	0,00	0,00	-3.964,62	
		Summe (SU)	3.964,62	0,00	0,00	0,00	0,00	0,00	0,00	0,00	-3.964,62	0,00
2000038	Volksschule	21100	3.349,44	0,00	0,00	0,00	0,00	0,00	0,00	0,00	-3.349,44	
		Summe (SU)	3.349,44	0,00	0,00	0,00	0,00	0,00	0,00	0,00	-3.349,44	0,00
2000039	Feuerwehr	16300	2.402,57	0,00	0,00	0,00	0,00	0,00	0,00	0,00	-2.402,57	
		Summe (SU)	2.402,57	0,00	0,00	0,00	0,00	0,00	0,00	0,00	-2.402,57	0,00
2000040	Musikschule	32000	850,80	0,00	0,00	0,00	0,00	0,00	0,00	0,00	-850,80	
		Summe (SU)	850,80	0,00	0,00	0,00	0,00	0,00	0,00	0,00	-850,80	0,00
2000042	Grundkauf Kirchstatt	84000	0,00	0,00	0,00	0,00	0,00	0,00	0,00	0,00	0,00	
		Summe (SU)	0,00	0,00	0,00	0,00	0,00	0,00	0,00	0,00	0,00	0,00
2000044	Sporthaus	26500	4.680,61	0,00	0,00	0,00	0,00	0,00	0,00	0,00	-4.680,61	
		Summe (SU)	4.680,61	0,00	0,00	0,00	0,00	0,00	0,00	0,00	-4.680,61	0,00
2000047	Musium	89400	1.275,20	0,00	0,00	0,00	0,00	0,00	0,00	0,00	-1.275,20	
		Summe (SU)	1.275,20	0,00	0,00	0,00	0,00	0,00	0,00	0,00	-1.275,20	0,00
Summe Sonstige Investitionen			21.826,94	0,00	0,00	0,00	0,00	0,00	0,00	0,00	-21.826,94	
Gesamtsumme			562.569,57	15.850,03	157.500,00	0,00	79.558,47	181.800,00	0,00	0,00	-127.861,07	

Teilbericht mehrjährige investive Einzelvorhaben

Rechnungsabschluss

Haushaltsjahr: 2022			Investition			Finanzierung					Ergebnis	
Vorhaben-code	Vorhabenbezeichnung	Ansatz	Anschaffungs- oder Herstellungskosten	Mittel aus Geldfluss aus der operativen Gebarung	Gemeinde-Bedarfs-zuweisungen	Haushalts-rücklagen	Subventionen / sonstige Kapital-transfers	Darlehen	Finanzierungsleasing	Veräußerung langfristiges Vermögen und sonstiges	Finanzierungsergebnis	Offene Verbindlichkeiten/ Forderungen
1000001	Kindergarten Neubau	24000										
Haushaltsjahr 2020			648.740,45	0,00	0,00	0,00	0,00	750.050,00	0,00	0,00	101.309,55	0,00
Haushaltsjahr 2021			948.174,19	0,00	0,00	0,00	0,00	1.004.400,00	0,00	0,00	56.225,81	0,00
Haushaltsjahr 2022			200.596,68	0,00	0,00	0,00	0,00	0,00	0,00	0,00	-200.596,68	0,00
Zwischensumme 1000001			1.797.511,32	0,00	0,00	0,00	0,00	1.754.450,00	0,00	0,00	-43.061,32	0,00
1000003	Güterwege Erhaltung	71000										
Haushaltsjahr 2020			0,00	0,00	0,00	0,00	3.918,16	0,00	0,00	0,00	3.918,16	0,00
Haushaltsjahr 2021			22.942,74	0,00	9.000,00	0,00	7.106,41	0,00	0,00	0,00	-6.836,33	0,00
Haushaltsjahr 2022			15.961,08	7.270,74	7.500,00	0,00	4.108,51	0,00	0,00	0,00	2.918,17	0,00
Zwischensumme 1000003			38.903,82	7.270,74	16.500,00	0,00	15.133,08	0,00	0,00	0,00	0,00	0,00
1000004	Errichtung Kulturzentrum - Musium	89400										
Haushaltsjahr 2020			480.034,71	0,00	180.000,00	0,00	140.000,00	300.000,00	0,00	60.100,00	200.065,29	0,00
Haushaltsjahr 2021			33.063,81	0,00	30.000,00	0,00	0,00	0,00	0,00	0,00	-3.063,81	0,00
Haushaltsjahr 2022			36.489,79	8.579,29	0,00	0,00	0,00	0,00	0,00	0,00	-27.910,50	0,00
Zwischensumme 1000004			549.588,31	8.579,29	210.000,00	0,00	140.000,00	300.000,00	0,00	60.100,00	169.090,98	0,00
1000007	Wasser (WVA)	85000										
Haushaltsjahr 2020			1.671,13	0,00	0,00	0,00	0,00	0,00	0,00	0,00	-1.671,13	0,00
Haushaltsjahr 2021			39.302,22	973,35	0,00	0,00	0,00	40.000,00	0,00	0,00	1.671,13	0,00
Zwischensumme 1000007			40.973,35	973,35	0,00	0,00	0,00	40.000,00	0,00	0,00	0,00	0,00
1000008	Kanal (ABA)	85100										
Haushaltsjahr 2020			11.467,07	0,00	0,00	0,00	0,00	0,00	0,00	0,00	-11.467,07	0,00
Haushaltsjahr 2021			0,00	11.467,07	0,00	0,00	0,00	0,00	0,00	0,00	11.467,07	0,00
Zwischensumme 1000008			11.467,07	11.467,07	0,00	0,00	0,00	0,00	0,00	0,00	0,00	0,00
1000011	Feuerwehrauto - HLF1	16300										
Haushaltsjahr 2021			22.922,54	0,00	0,00	0,00	20.000,00	0,00	0,00	0,00	-2.922,54	0,00
Haushaltsjahr 2022			216.132,04	0,00	0,00	0,00	75.449,96	181.800,00	0,00	0,00	41.117,92	0,00
Zwischensumme 1000011			239.054,58	0,00	0,00	0,00	95.449,96	181.800,00	0,00	0,00	38.195,38	0,00

Haushaltsjahr: 2022			Investition		Finanzierung						Ergebnis	
Vorhaben- code	Vorhabenbezeichnung	Ansatz	Anschaffungs- oder Herstellungskosten	Mittel aus Geldfluss aus der operativen Gebarung	Gemeinde- Bedarfs- zuweisungen	Haushalts- rücklagen	Subventionen / sonstige Kapital- transfers	Darlehen	Finanzier- ungsleasing	Veräußerung langfristiges Vermögen und sonstiges	Finanzier- ungser- gebnis	Offene Verbindlich- keiten/ Forderungen
1000013	Straßenbau	61200										
Haushaltsjahr 2021			237.626,03	0,00	120.000,00	0,00	0,00	0,00	0,00	0,00	-117.626,03	0,00
Haushaltsjahr 2022			55.251,37	0,00	80.000,00	0,00	0,00	0,00	0,00	0,00	24.748,63	0,00
Zwischensumme 1000013			292.877,40	0,00	200.000,00	0,00	0,00	0,00	0,00	0,00	-92.877,40	0,00
1000028	VS - Pissoirs	21100										
Haushaltsjahr 2021			0,00	0,00	0,00	0,00	5.200,00	0,00	0,00	0,00	5.200,00	0,00
Zwischensumme 1000028			0,00	0,00	0,00	0,00	5.200,00	0,00	0,00	0,00	5.200,00	0,00
1000030	Geschäftslokal	85310										
Haushaltsjahr 2022			8.136,25	0,00	0,00	0,00	0,00	0,00	0,00	0,00	-8.136,25	0,00
Zwischensumme 1000030			8.136,25	0,00	0,00	0,00	0,00	0,00	0,00	0,00	-8.136,25	0,00
1000031	Gemeindeamt - Sanierung	01000										
Haushaltsjahr 2022			2.595,42	0,00	70.000,00	0,00	0,00	0,00	0,00	0,00	67.404,58	0,00
Zwischensumme 1000031			2.595,42	0,00	70.000,00	0,00	0,00	0,00	0,00	0,00	67.404,58	0,00
1000041	Musium - Photovoltaikanlage	89400										
Haushaltsjahr 2022			5.580,00	0,00	0,00	0,00	0,00	0,00	0,00	0,00	-5.580,00	0,00
Zwischensumme 1000041			5.580,00	0,00	0,00	0,00	0,00	0,00	0,00	0,00	-5.580,00	0,00
2000017	Schutzzaun Burggasse	84000										
Haushaltsjahr 2021			5.132,39	0,00	0,00	0,00	0,00	0,00	0,00	0,00	-5.132,39	0,00
Haushaltsjahr 2022			1.419,00	0,00	0,00	0,00	0,00	0,00	0,00	0,00	-1.419,00	0,00
Zwischensumme 2000017			6.551,39	0,00	0,00	0,00	0,00	0,00	0,00	0,00	-6.551,39	0,00
2000035	Wildbach	63300, 85100										
Haushaltsjahr 2022			1.587,30	0,00	0,00	0,00	0,00	0,00	0,00	0,00	-1.587,30	0,00
Zwischensumme 2000035			1.587,30	0,00	0,00	0,00	0,00	0,00	0,00	0,00	-1.587,30	0,00
2000047	Musium	89400										
Haushaltsjahr 2022			1.275,20	0,00	0,00	0,00	0,00	0,00	0,00	0,00	-1.275,20	0,00
Zwischensumme 2000047			1.275,20	0,00	0,00	0,00	0,00	0,00	0,00	0,00	-1.275,20	0,00
Summe mehrjährige investive Einzelvorhaben			2.996.101,41	28.290,45	496.500,00	0,00	255.783,04	2.276.250,00	0,00	60.100,00	120.822,08	0,00

Beilage 4 - Kassenabschluss (liquide Mittel)

Kontonummern des Bankinstitutes	Kontobezeichnung / Bankinstitut	Darstellung auf Kontengruppe	Kontenbeleg	Stand 31.12.2021	Zugänge	Abgänge	Stand 31.12.2022
	Barkasse	200000		3.509,64	30.401,25	30.246,67	3.664,22
AT893293900006401509	Raiba Mostviertel	210000		442.001,70	2.538.254,20	2.537.461,42	442.794,48
Zwischensumme Kassenmittel und Girobestände				445.511,34	2.568.655,45	2.567.708,09	446.458,70
AT893293900006401509	Zahlungsmittelreserve FF	294006		0,00	38.195,38	0,00	38.195,38
Zwischensumme Zahlungsmittelreserven				0,00	38.195,38	0,00	38.195,38
Summe Kassenbestand (liquide Mittel)				445.511,34	2.606.850,83	2.567.708,09	484.654,08

Nachweis Forderungen und Verbindlichkeiten

Haushaltsjahr: 2022, Gemeindenr: 01

Ansatz	Konto	MVAG	Investition	Bezeichnung	Anfangsbestand	Endbestand
Forderungen						
240000	810000	2114		Elternbeiträge	200,00	192,00
240100	810000	2114		Erträge aus Leistungen Elternbeiträge TBE	-50,00	0,00
240100	810100	2114		Erträge aus Leistungen Elternbeiträge KigaKinder TBE	0,00	96,00
325000	810000	2114		Kartenerlöse	0,00	12,54
362000	811000	2115		Miete- und Pachtertrag	0,00	450,00
850000	300004	1311		KPC Zuschuss WVA BA 05	0,00	30.677,65
850000	852100	2113		Bereitstellungsgebühr Wasser zähler	118,80	237,60
850000	852200	2113		Wasserbezugsgebühren	931,15	1.524,13
851000	300001	1311		KPC Zuschuss ABA BA 01	31.026,93	19.808,23
851000	300002	1311		KPC Zuschuss ABA BA 02	66.095,31	51.380,56
851000	300003	1311		KPC Zuschuss ABA BA 06	43.672,88	41.108,70
851000	852000	2113		Benützungsgebühren von Gemeind einricht.	924,16	2.736,14
853000	811000	2115		Miete- und Pachtertrag	0,00	-1,60
920000	830000	2111		Grundsteuer A	-517,73	-240,67
920000	831000	2111		Grundsteuer B	2.051,80	-2.013,01
920000	833100	2111		Kommunalsteuer	8.380,04	6.467,95
920000	849000	2111		Nebenansprüche Mahngebühren, Z uschläge	36,20	74,24
921000	834000	2111		Nächtigungstaxe	0,00	18,87
Teilsumme A					152.869,54	152.529,33
Teilsumme B					0,00	0,00
000000	270000	1134		Finanzamt - Vorsteuerbeträge	20.501,47	25.140,34
000000	279100	1134		Vorschüsse	0,00	-26,00
000000	369100	1524		Sonstige Erläge Nächtigungstax e	0,00	35,03

000000	369500	1524		Kulturgutscheine	0,00	80,00
Teilsomme C					20.501,47	25.229,37
Summe Forderungen					173.371,01	177.758,70

Verbindlichkeiten						
010000	630000	2222		Porto	0,00	83,50
240000	459000	2221		Sonstige Verbrauchsgüter	0,00	0,80
325000	630000	2222		Postdienste	0,00	12,00
325000	728600	2225		Abgaben, Gebühren, AKM	0,00	2.760,84
850000	720000	2225		Beitrag an Abgabeneinhebungsverband Scheibbs	6,45	13,35
851000	720000	2225		Beitrag an Abgabeneinhebungsverband Scheibbs	8,87	19,77
894000	454000	2221		Reinigungsmittel	0,00	-0,60
920000	752000	2231		Transfers an Gemeindeverbände - GVU	70,80	56,94
Teilsomme A					86,12	2.946,60
612000	005000	1021	1000013	Anlagen zu Straßenbauten	0,00	26,28
Teilsomme B					0,00	26,28
000000	360000	1524		Verbindlichkeiten aus Steuern	409,80	12.566,66
000000	362000	1524		Gehaltsabzugsgebarung-Lohnsteuer	-638,91	0,98
000000	362100	1524		Gehaltsabzugsgebarung - BVA Verrechnung	8.931,93	8.814,95
000000	362200	1524		Gehaltsabzugsgebarung - GKK Verrechnung	373,20	0,00
000000	362310	1524		Pensionsversicherung Bürgermeister	5.264,56	5.348,72
000000	362500	1524		Gehaltsabzugsgebarung -Finanzamt DB	0,00	35,51
000000	363998	1524		Einbehaltungen und Überzahlungen von Dritten - Auszahlungsbeitrag	0,00	216,16
000000	369000	1524		Bundesgebühren	413,80	254,30
000000	369100	1524		Sonstige Erläge Nächtigungsteuer	210,21	89,37
000000	369300	1524		Jagdrecht	11.300,00	11.300,00
000000	369400	1524		Verwahrgelder	2.131,00	7.076,90
000000	369500	1524		Kulturgutscheine	983,40	2.017,40

Teilsumme C	29.378,99	47.720,95
Summe Verbindlichkeiten	29.465,11	50.693,83

Übersicht Innere Darlehen

Darlehensnr.	Verwendungszweck	Mittelherkunft	Laufzeit einschl. Beginn und Ende	Höhe der Entnahme	Restschuld am 01.01.2022	Rückzahlungen in 2022	Restschuld am 31.12.2022	Fixzinssatz	Zinszahlungen in 2022
Gesamtsumme									

Haushaltspotential Rechnungsabschluss

Haushaltsjahr 2022

	Mittelaufbringung		Mittelaufwendung		Differenz
	Betrag	Summe	Betrag	Summe	
+ 211 Erträge aus der operativen Verwaltungstätigkeit	1.609.061,14				
+ 212 Erträge aus Transfers	656.803,36				
+ 213 Finanzerträge	70.451,03				
Ertrag		2.336.315,53			
- 2117 Nicht finanzierungswirksame operative Erträge	2.150,00				
- 2127 Nicht finanzwirksamer Transferertrag	79.428,17				
- 2136 Sonstige nicht finanzierungswirksame Erträge	0,00				
Nicht finanzwirksamer Ertrag		81.578,17			
Finanzwirksamer Ertrag		2.254.737,36			
+ 221 Personalaufwand			416.254,16		
+ 222 Sachaufwand (ohne Transferaufwand)			1.198.833,41		
+ 223 Transferaufwand (laufende Transfers und Kapitaltransfers)			702.735,46		
+ 224 Finanzaufwand			22.731,27		
Aufwand				2.340.554,30	
- 2214 Nicht finanzierungswirksamer Personalaufwand			15.430,00		
- 2226 Nicht finanzierungswirksamer Sachaufwand			528.896,45		
- 2237 Nicht finanzierungswirksamer Transferaufwand			0,00		
- 2245 Nicht finanzierungswirksamer Finanzaufwand			0,00		
Nicht finanzwirksamer Aufwand				544.326,45	
Finanzwirksamer Aufwand				1.796.227,85	
Finanzwirksames Ergebnis		2.254.737,36		1.796.227,85	458.509,51

	Mittelaufbringung		Mittelaufwendung		Differenz
	Betrag	Summe	Betrag	Summe	
+ 332 Tilgungen von gewährten Darlehen (OHNE 3325 mit Projektcode - Anzahlungen)	0,00				
+1141 Vorräte	0,00				
+1142 Gegebene Anzahlungen auf Vorräte	0,00				
+1540 Passive Rechnungsabgrenzung	0,00				
+ Einzahlungen der Kontogruppe 0xx, die KEINEM Projekt mit Projektcode 1 zugeordnet sind	0,00				
+ Einzahlungen der Kontengruppe 30x, die KEINEM Projekt mit Projektcode 1 zugeordnet sind	32.503,99				
- Erträge der Kontengruppe 80x MIT Projektcode 1	0,00				
+ Entnahmen von Haushaltsrücklagen (nur Postengruppe 893, Entnahmen RL für endfällige Darlehen - Erträge)	0,00				
Jährlich wiederkehrende Einzahlungen		32.503,99			

	Mittelaufbringung		Mittelaufwendung		Differenz
	Betrag	Summe	Betrag	Summe	
+ 361 Auszahlung Tilgung von Darlehen (ohne Projektcode 1)			169.654,43		
+ 2401 Zuweisung an Haushaltsrücklagen (KG 793)			0,00		
+ 342 Auszahlungen von gewährten Darlehen (ohne 3425 mit Projektcode - Anzahlungen)			0,00		
+ 1141 Vorräte			0,00		
+ 1142 Gegebene Anzahlungen auf Vorräte			0,00		
+ 1170 Aktive Rechnungsabgrenzung			0,00		
Nicht aufwandswirksame Auszahlungen				169.654,43	
Auszahlungen (Investitionen) der Kontengruppe 0xx, die keinem Projekt mit Projektcode 1 zugordnet sind			21.826,94		
Wiederkehrende Investitionen					
Jährlich wiederkehrende Auszahlungen				191.481,37	
+ 2121 KT der Ergebnisrechnung mit Projektcode (KG 871)			157.500,00		
Kapitaltransfers				157.500,00	
Jährliches Haushaltspotential		2.287.241,35		2.145.209,22	142.032,13

	Mittelaufbringung		Mittelaufwendung		Differenz
	Betrag	Summe	Betrag	Summe	
Jährliches Haushaltspotential	142.032,13				
Kumuliertes Haushaltspotential zum 31.12.2021	155.949,15				
Verfügbares Haushaltspotential		297.981,28			
<small>Informativ</small> Im verfügbaren Haushaltspotential enthaltene Bedarfszuweisungen zur Liquiditätssteigerung aus Kontengruppe 871 der Ergebnisrechnung OHNE Projektcodecode	80.000,00				
<small>Informativ</small> Tatsächlicher Liquiditätsbedarf ohne Rücklagenauflösung (Abgang)	217.981,28				
+ 2401 Zuweisung an zweckgebundene Haushaltsrücklagen (KG 794)			0,00		
+ 2401 Zuweisung an allgemeine Haushaltsrücklagen (KG 795)			0,00		
Jährliche Aufwendungen für Rücklagen				0,00	
+ 2301 Entnahmen von zweckgebundenen Haushaltsrücklagen (KG 894)	0,00				
+ 2301 Entnahme von allgemeinen Haushaltsrücklagen (KG 895)	0,00				
Jährliche Erträge aus Rücklagen		0,00			
- Zuweisung an investive Projekte aus dem operativen Haushalt (Kontogruppe 910, 8299* mit Projektcode 1)			15.850,03		
+ Rückführungen von investiven Projekten (Kontogruppe 910, 7299* mit Projektcode 1)	0,00				
Zuweisungen (Abzüglich Rückführung)		0,00		15.850,03	
Kumuliertes Haushaltspotential		297.981,28		15.850,03	282.131,25
Forderungen Teilsumme A					
- Teilsummen a (kurz- und langfristig) der Forderungen aus Beilage 3					0,00
Verbindlichkeiten Teilsumme A					
+ Teilsummen a (kurz- und langfristig) der Verbindlichkeiten aus Beilage 3					0,00
Summe					282.131,25

Beilage 5 - erweiterte Nutzungsdauertabelle

Bezeichnung	Kurztextbezeichnung	Nutzungsdauer nach Anlage 7 der VRV 2015 in Jahren	Nutzungsdauer nach Beschluss des Gemeinderates in Jahren	Datum Gemeinderatsbeschluss
Unbebaute Grundstücke und sonstige unbebaute Grundstücke	Unbebaute Grundstücke und sonstige unbebaute Grundstücke	0	0	
Bebaute Grundstücke	Bebaute Grundstücke	0	0	
Landwirtschaftl., forstwirtschaftl. Gärtnerisch gen. Grundstücke	Landwirtschaftl., forstwirtschaftl. Gärtnerisch gen. Grundstücke	0	0	
Straßen-, Schienen-, Flug-, Hafenanlagen, Wege, Plätze	Straßen-, Schienen-, Flug-, Hafenanlagen, Wege, Plätze	33	0	
Sonstige Straßen (unbefestigte Straßen, Schotterstraßen, etc.)	Sonstige Straßen (unbefestigte Straßen, Schotterstraßen, etc.)	10	0	
Tunnel, Brücken, Trogbauwerke	Tunnel, Brücken, Trogbauwerke	70	0	
Stahlbrücken	Stahlbrücken	40	0	
Brücken (Holzkonstruktion)	Brücken (Holzkonstruktion)	20	0	
Brücken (Mauerwerk oder Beton)	Brücken (Mauerwerk oder Beton)	40	0	
Gemauerte Zäune	Gemauerte Zäune	33	0	
Gitterzäune	Gitterzäune	20	0	
Bretterzäune, sonstige Umzäunungen	Bretterzäune, sonstige Umzäunungen	10	0	
Bänke, Holz, Metall, Kunststoff	Bänke, Holz, Metall, Kunststoff	10	0	
Bänke, Stein, Mauerwerk	Bänke, Stein, Mauerwerk	25	0	
Orientierungssysteme/ Schilderbrücken, Ampelanlagen	Orientierungssysteme/ Schilderbrücken, Ampelanlagen	15	0	
Spiel- und Sportanlagen	Spiel- und Sportanlagen	33	0	
Hart- und Tennisplätze	Hart- und Tennisplätze	15	0	
Brunnen, Entwässerungsanlagen, Sickergruben und sonstige Kanalisation, Kläranlag	Brunnen, Entwässerungsanlagen, Sickergruben und sonstige Kanalisation, Kläranlagen	33	0	
Wasserbauten	Wasserbauten	80	0	
Hochwasserschutzbauten	Hochwasserschutzbauten	40	0	
Uferbefestigungen, Uferstützmauern, Schleusen	Uferbefestigungen, Uferstützmauern, Schleusen	33	0	
Drainagen	Drainagen	25	0	

Bezeichnung	Kurztextbezeichnung	Nutzungsdauer nach Anlage 7 der VRV 2015 in Jahren	Nutzungsdauer nach Beschluss des Gemeinderates in Jahren	Datum Gemeinderatsbeschluss
Saug- und Schwefelwasserleitungen	Saug- und Schwefelwasserleitungen	20	0	
Rohrnetze Kanalisation	Rohrnetze Kanalisation	33	0	
Hydranten	Hydranten	25	0	
Wasserenthärtungsanlage, Dosieranlagen, Schlammwässerungsanlagen	Wasserenthärtungsanlage, Dosieranlagen, Schlammwässerungsanlagen	10	0	
Massivbauten	Massivbauten	50	0	
Teilmassivbau	Teilmassivbau	50	0	
Repräsentativbauten	Repräsentativbauten	99	0	
Garagen, Glashäuser, Magazin	Garagen, Glashäuser, Magazin	40	0	
Hütten, ortsfeste Baracken, Stallungen, Haltestellen	Hütten, ortsfeste Baracken, Stallungen, Haltestellen	20	0	
Sonstige Bauwerke, Grundstückseinrichtungen und Sonderanlagen	Sonstige Bauwerke, Grundstückseinrichtungen und Sonderanlagen	33	0	
Hallen (Eislauf-, Reit-, Lagerhallen)	Hallen (Eislauf-, Reit-, Lagerhallen)	40	0	
Hallenbäder	Hallenbäder	40	0	
Kunsteisbahnen (Lauffläche und Rohrleitungen)	Kunsteisbahnen (Lauffläche und Rohrleitungen)	10	0	
Möbel	Möbel	10	0	
Sitzmöbel	Sitzmöbel	5	0	
Stilmöbel	Stilmöbel	10	0	
Panzerschranke, Tresore, Stahlkassen, Stahlschränke	Panzerschranke, Tresore, Stahlkassen, Stahlschränke	25	0	
Bodenbelag und Wandverkleidungen	Bodenbelag und Wandverkleidungen	5	0	
Einrichtungs- und Ausstattungsgegenstände	Einrichtungs- und Ausstattungsgegenstände	10	0	
Kunstgegenstände	Kunstgegenstände	0	0	
Heizungsanlagen, Photovoltaikanlagen	Heizungsanlagen, Photovoltaikanlagen	15	0	
Mobile Heizgeräte	Mobile Heizgeräte	10	0	
Rohrnetze Wärme	Rohrnetze Wärme	33	0	
Feuerbekämpfungsanlagen und -geräte	Feuerbekämpfungsanlagen und -geräte	5	0	

Bezeichnung	Kurztextbezeichnung	Nutzungsdauer nach Anlage 7 der VRV 2015 in Jahren	Nutzungsdauer nach Beschluss des Gemeinderates in Jahren	Datum Gemeinderatsbeschluss
Rettungseinrichtungen, -mittel, Schutz- und Sicherheitseinrichtungen, Einrichtung	Rettungseinrichtungen, -mittel, Schutz- und Sicherheitseinrichtungen, Einrichtungen für Schutzräume, Alarm- und Überwachungsanlagen	10	0	
Wasseraufbereitungsanlagen	Wasseraufbereitungsanlagen	10	0	
Sanitäre Anlagen	Sanitäre Anlagen	10	0	
Rohrnetze Wasser	Rohrnetze Wasser	33	0	
Solaranlage	Solaranlage	20	0	
Personenkraftwagen	Personenkraftwagen	8	0	
Autobusse, Mehrzweckfahrzeuge und Lieferwagen, Motorräder, Lastkraftwagen, Zugma	Autobusse, Mehrzweckfahrzeuge und Lieferwagen, Motorräder, Lastkraftwagen, Zugmaschinen und Traktoren, Lastkraftwagenanhänger, Tieflader	10	0	
Sonstige Beförderungsmittel	Sonstige Beförderungsmittel	10	0	
Wasserfahrzeuge, schwimmende Anlagen	Wasserfahrzeuge, schwimmende Anlagen	15	0	
Luftfahrzeuge	Luftfahrzeuge	15	0	
Schienenfahrzeuge	Schienenfahrzeuge	25	0	
Großrechensysteme, Server-, Netzwerk- und Kommunikationssysteme einschließlich d	Großrechensysteme, Server-, Netzwerk- und Kommunikationssysteme einschließlich der erforderlichen Komponenten	7	0	
Langzeitspeichersysteme	Langzeitspeichersysteme	10	0	
Arbeitsplatzausstattung	Arbeitsplatzausstattung	4	0	
Sonstige elektronische Maschinen und Büromaschinen, Postabfertigungsmaschinen	Sonstige elektronische Maschinen und Büromaschinen, Postabfertigungsmaschinen	8	0	
Motoren, Generatoren, Turbinen	Motoren, Generatoren, Turbinen	10	0	
Dampfmaschinen	Dampfmaschinen	15	0	
Kompressoren und Pumpen	Kompressoren und Pumpen	10	0	
Metallbearbeitungsmaschinen	Metallbearbeitungsmaschinen	10	0	
Spezialmaschinen für industrielle Zwecke	Spezialmaschinen für industrielle Zwecke	10	0	
Bau-, Bergbau-, Aushub- und ähnliche Maschinen	Bau-, Bergbau-, Aushub- und ähnliche Maschinen	10	0	
Straßenkehrmaschinen, Streufahrzeuge, Winterdienstmaschinen	Straßenkehrmaschinen, Streufahrzeuge, Winterdienstmaschinen	10	0	

Bezeichnung	Kurztextbezeichnung	Nutzungsdauer nach Anlage 7 der VRV 2015 in Jahren	Nutzungsdauer nach Beschluss des Gemeinderates in Jahren	Datum Gemeinderatsbeschluss
Landwirtschaftliche Maschinen und maschinelle Einrichtungen (ausgenommen Traktor)	Landwirtschaftliche Maschinen und maschinelle Einrichtungen (ausgenommen Traktoren)	10	0	
Sonstige Maschinen und maschinelle Einrichtungen	Sonstige Maschinen und maschinelle Einrichtungen	10	0	
Ausrüstungen für die Übertragung mechanischer Kraft	Ausrüstungen für die Übertragung mechanischer Kraft	10	0	
Lüftungs- und Kühleinrichtungen	Lüftungs- und Kühleinrichtungen	10	0	
Transformatoren und Gleichrichter (mit und ohne Schaltgeräten) Notstromaggregate	Transformatoren und Gleichrichter (mit und ohne Schaltgeräten) Notstromaggregate, Stromgeneratoren, -unformer	20	0	
Schaltgeräte, Elektrische und elektronische Steuereinrichtungen für die Industri	Schaltgeräte, Elektrische und elektronische Steuereinrichtungen für die Industrie und sonstige elektrische Verteil- und Steuerapparate	15	0	
Galvanische Stromquellen	Galvanische Stromquellen	13	0	
Fördergeräte, Krane mit festem und beweglichem Ausleger, sonstige Transportgerät	Fördergeräte, Krane mit festem und beweglichem Ausleger, sonstige Transportgeräte (ausgenommen Fahrzeuge), Seilbahnen	15	0	
Hebezüge, Bockwinden, Winden, Haspel, Personenaufzüge	Hebezüge, Bockwinden, Winden, Haspel, Personenaufzüge	10	0	
Werkzeuge und Geräte	Werkzeuge und Geräte	8	0	
Antennen- Fahnenmasten	Antennen- Fahnenmasten	9	0	
Spiel- und Sportgeräte	Spiel- und Sportgeräte	10	0	
Instrumente	Instrumente	20	0	
Sprungtürme, Sprungbretter in Frei- und Hallenbädern	Sprungtürme, Sprungbretter in Frei- und Hallenbädern	15	0	
Glocken	Glocken	100	0	
Messgeräte und Messeinrichtungen, Physikalische Versuchs- und Kontrolleinrichtun	Messgeräte und Messeinrichtungen, Physikalische Versuchs- und Kontrolleinrichtungen, Technische Instrumente, Apparate und Ausrüstungen, Radar	12	0	
Laboratoriumsinstrumente und Apparate, Optische Apparate und Instrumente, sonsti	Laboratoriumsinstrumente und Apparate, Optische Apparate und Instrumente, sonstige Instrumente, Apparate und Ausrüstungen	10	0	
Medizinische und verwandte Instrumente, Apparate und Ausrüstungen	Medizinische und verwandte Instrumente, Apparate und Ausrüstungen	10	0	

Bezeichnung	Kurztextbezeichnung	Nutzungsdauer nach Anlage 7 der VRV 2015 in Jahren	Nutzungsdauer nach Beschluss des Gemeinderates in Jahren	Datum Gemeinderatsbeschluss
Filmtechnische Einrichtungen, Geräte zum Entwickeln und Fertigstellen, sonstige	Filmtechnische Einrichtungen, Geräte zum Entwickeln und Fertigstellen, sonstige photographische Apparate, Geräte und Ausrüstungen	6	0	
Einrichtungen für Bilder	Einrichtungen für Bilder	5	0	
Telefonanlagen, Elektroakustische Anlagen, Rohrposteinrichtungen, drahtlose Über	Telefonanlagen, Elektroakustische Anlagen, Rohrposteinrichtungen, drahtlose Übertragungseinrichtungen für Ton, Bild und Schrift	5	0	
Ultra-Kurzwellenferntastung	Ultra-Kurzwellenferntastung	15	0	
Kochgeräte, Kochgeschirr und Geschirr zur Essenszubereitung und Aufbewahrung von	Kochgeräte, Kochgeschirr und Geschirr zur Essenszubereitung und Aufbewahrung von Lebensmitteln, Küchen- und Tischbestecke	5	0	
Küchengeräte, verschiedene Haushaltsgeräte	Küchengeräte, verschiedene Haushaltsgeräte	10	0	
Einrichtungen für Instandhaltung bzw. Reparatur von KFZ, Waagen, Schuhreparature	Einrichtungen für Instandhaltung bzw. Reparatur von KFZ, Waagen, Schuhreparatureinrichtungen	10	0	
Tankanlagen	Tankanlagen	20	0	
Container, Tanks, Sonstige Betriebseinrichtungen	Container, Tanks, Sonstige Betriebseinrichtungen	10	0	
Beschallungs-, Beleuchtungs-, Beregnungs-, Bühnenanlagen, Automaten	Beschallungs-, Beleuchtungs-, Beregnungs-, Bühnenanlagen, Automaten	10	0	
Räucheranlagen (Schlachthof)	Räucheranlagen (Schlachthof)	20	0	
Bade-/Schwimmb Becken, Beton, Metall	Bade-/Schwimmb Becken, Beton, Metall	30	0	
Bade-/Schwimmb Becken, Kunststoff	Bade-/Schwimmb Becken, Kunststoff	15	0	
Kopfbedeckung	Kopfbedeckung	5	0	
Spezialbekleidung	Spezialbekleidung	10	0	
Dienstkleidung, Arbeits- und Schutzkleidung, Fußbekleidung und sonstige Bekleidu	Dienstkleidung, Arbeits- und Schutzkleidung, Fußbekleidung und sonstige Bekleidung	3	0	
Spezialausrüstung	Spezialausrüstung	10	0	
Wäsche und Bettzeug	Wäsche und Bettzeug	3	0	
Tiere	Tiere	0	0	
Archive, Sammlungen, Bibliotheken, Schulbücherei	Archive, Sammlungen, Bibliotheken, Schulbücherei	0	0	
Lehrmittel	Lehrmittel	5	0	
Sonstiges Inventar (nicht zuordenbar)	Sonstiges Inventar (nicht zuordenbar)	5	0	

Bezeichnung	Kurztextbezeichnung	Nutzungsdauer nach Anlage 7 der VRV 2015 in Jahren	Nutzungsdauer nach Beschluss des Gemeinderates in Jahren	Datum Gemeinderatsbeschluss
Altstoffsammelzentren	Altstoffsammelzentren	25	0	
Deponiekörper	Deponiekörper	0	0	
Bauliche (techn.)Einrichtungen der Deponie	Bauliche (techn.)Einrichtungen der Deponie	25	0	
Befstigte offene Mietenkompostieranlagen	Befstigte offene Mietenkompostieranlagen	15	0	
Schredder, Siebanlagen, Magnetabschneider, Windsichter, Kompostmietenumsetzer, F	Schredder, Siebanlagen, Magnetabschneider, Windsichter, Kompostmietenumsetzer, Fördertechnik, Presseinrichtungen, Ablufttechnik, Hydraulikanlagen, Kompressoren, Waschanlagen, Hebebühnen, Sickerwasserpumpen, Sickerwasserreinigung	10	0	
Container (Abrol-, Absetz-, und Presscontainer)	Container (Abrol-, Absetz-, und Presscontainer)	8	0	
Abfallsammelbehälter (60l, 90l, 120l, 240l, 770l, 1100l, 2200l, 4400l, etc.)	Abfallsammelbehälter (60l, 90l, 120l, 240l, 770l, 1100l, 2200l, 4400l, etc.)	8	0	
Befristete dingliche Rechte	Befristete dingliche Rechte	0	0	
Unbefristete dingliche Rechte	Unbefristete dingliche Rechte	0	0	
Lizenzen (ausgenommen Software-Lizenzen)	Lizenzen (ausgenommen Software-Lizenzen)	0	0	
Software (aus Kauf oder Lizenz)	Software (aus Kauf oder Lizenz)	0	0	
Beteiligungen	Beteiligungen	0	0	
Gebäude u. Bauten in Bau	Gebäude u. Bauten in Bau	0	0	
Grundstücke in Beschaffung	Grundstücke in Beschaffung	0	0	
Technische Anlagen in Bau	Technische Anlagen in Bau	0	0	
sonstige Anlagen in Bau	sonstige Anlagen in Bau	0	0	
SOPO Bund, Bundesfonds/Kammern	SOPO Bund, Bundesfonds/Kammern	0	0	
SOPO Länder, Landesfonds/Kammern	SOPO Länder, Landesfonds/Kammern	0	0	
SOPO Bedarfzuweisungen	SOPO Bedarfzuweisungen	0	0	
SOPO Gemeiden, Gemeindeverb./Fonds	SOPO Gemeiden, Gemeindeverb./Fonds	0	0	
SOPO Sozialversicherungsträger	SOPO Sozialversicherungsträger	0	0	
SOPO Sonst. Träger öffentl. Recht	SOPO Sonst. Träger öffentl. Recht	0	0	
SOPO Unternehmungen	SOPO Unternehmungen	0	0	

Bezeichnung	Kurztextbezeichnung	Nutzungsdauer nach Anlage 7 der VRV 2015 in Jahren	Nutzungsdauer nach Beschluss des Gemeinderates in Jahren	Datum Gemeinderatsbeschluss
SOPO Finanzunternehmen	SOPO Finanzunternehmen	0	0	
SOPO Priv. Organ. ohne Erwerbszweck	SOPO Priv. Organ. ohne Erwerbszweck	0	0	
SOPO Private Haushalte	SOPO Private Haushalte	0	0	
SOPO Europäische Union	SOPO Europäische Union	0	0	
SOPO Interessentenbeiträge	SOPO Interessentenbeiträge	0	0	
SOPO Beteiligungen	SOPO Beteiligungen	0	0	

Beteiligung der Gemeinde unter Anführung des Beteiligungsausmaßes und der Firmenbuchnummer:

Neubruck Immobilien GmbH, Neubruck 2, 3283 Scheibbs, Tel. 07443/86600

Firmenbuch Nr. 388885s,

UID-Nr: ATU 67668927

Beteiligung von 4 % und einer einmaligen Stammeinlage von € 1.400,00 (bezahlt 9.11.2012)

Sämtliche Mitgliedschaften bei Vereinen mit Angabe der Größe der jährlichen Verpflichtungen und der Vereinsregisternummer:

- 1) Maschinenring Erlauftal, Bahnhofstraße 1, 3262 Wang
Tel. 059060/324, www.maschinenring.at, ZVR 267372776
Jährlicher Beitrag: € 60,00

- 2) Eisenstraße Niederösterreich, Verein zur Förderung von Regionalentwicklung, Tourismus und dem Kulturgut Mostviertel-Eisenwurzten,
Brunnengasse 2, 3341 Ybbsitz , Tel. 07443/86600, www.eisenstrasse.info; ZVR 492441086
Jährlicher Beitrag: a) Mitgliedsbeitrag Eisenstraße € 1.501,50
 b) Mitgliedsbeitrag Tourismusverband € 1.542,49

Sämtliche Genossenschaftsanteile

KEINE

