



GEMEINDE REINSBERG

Land Niederösterreich

R E C H N U N G S A B S C H L U S S

für das

HAUSHALTSJAHR 2021

Nachweis der liquiden Mittel (Kassenbestand)

Kontonummer des Bankinstituts	Kontobezeichnung / Bankinstitut	Darstellung Kontogruppe	Stand 31.12.2020	Zugänge	Abgänge	Stand 31.12.2021
	Barkasse	200000	3 038,59	17 447,58	16 976,53	3 509,64
AT893293900006401509	Raiba Mostviertel	210000	247 678,50	3 533 410,82	3 339 087,62	442 001,70
	Zwischenstand Kassenmittel und Girobestände		250 717,09	3 550 858,40	3 356 064,15	445 511,34
	Summe Kassenbestand (liquide Mittel)		250 717,09	3 550 858,40	3 356 064,15	445 511,34

Der vorliegende Rechnungsabschluss enthält alle im Rechnungszeitraum erfolgten Gebarungen. Er stimmt mit den Belegen und Aufzeichnungen in den Rechnungsbüchern überein. Die ausgewiesenen buchmäßigen Bestände stimmen mit den tatsächlich vorhandenen Bargeldbeständen und Bankbeständen überein.

Der Bürgermeister




Franz Faschingleitner

Die Kassenverwalterin




Andrea Scheinhart

Der vorliegende Rechnungsabschluss wurde vom Prüfungsausschuss überprüft. Er ist sachlich und rechnerisch richtig.



Obmann Prüfungsausschuss



Mitglied Prüfungsausschuss

Stichtag für die Erstellung des Rechnungsabschlusses ist gem. Gemeinderatsbeschluss vom 20.04.2021 der 31. Jänner

Inhaltsverzeichnis

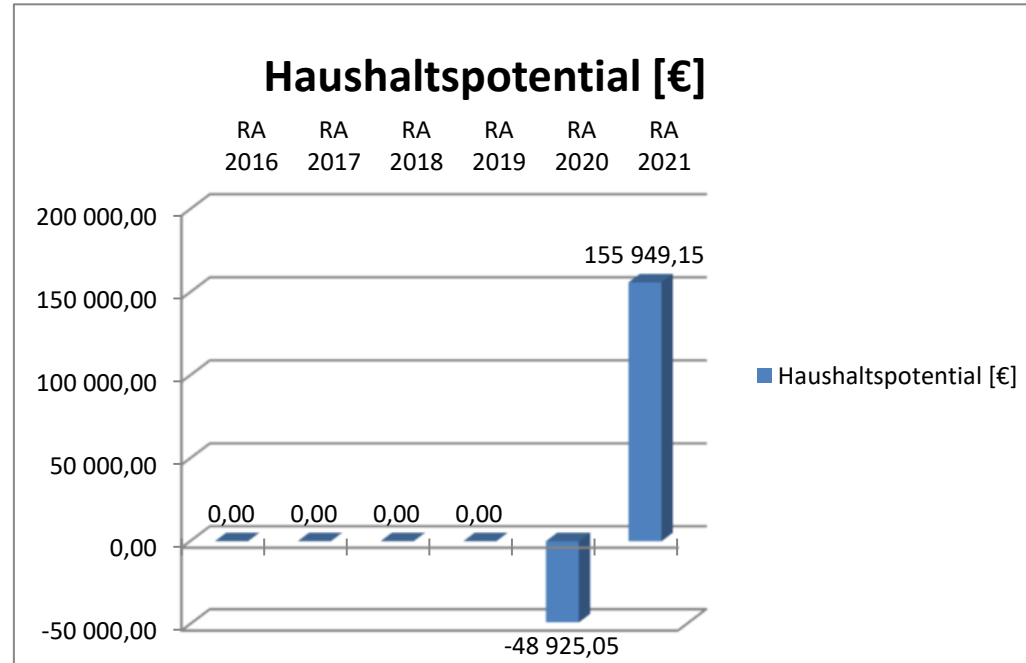
Vorbericht	1
Gesamthaushalt	
Anlage 1a - Ergebnishaushalt	13
Anlage 1b - Finanzierungshaushalt	15
Anlage 1c - Vermögenshaushalt	17
Bereichsbudgets	
Bereichsbudget 0 - Vertretungskörper und allgemeine Verwaltung	21
Bereichsbudget 1 - Öffentliche Ordnung und Sicherheit	27
Bereichsbudget 2 - Unterricht, Erziehung, Sport und Wissenschaft	33
Bereichsbudget 3 - Kunst, Kultur und Kultus	39
Bereichsbudget 4 - Soziale Wohlfahrt und Wohnbauförderung	45
Bereichsbudget 5 - Gesundheit	51
Bereichsbudget 6 - Straßen- und Wasserbau, Verkehr	57
Bereichsbudget 7 - Wirtschaftsförderung	63
Bereichsbudget 8 - Dienstleistungen	69
Bereichsbudget 9 - Finanzwirtschaft	75
Detailnachweis	
Gruppe 0 - Vertretungskörper und allgemeine Verwaltung	81
Gruppe 1 - Öffentliche Ordnung und Sicherheit	97
Gruppe 2 - Unterricht, Erziehung, Sport und Wissenschaft	105
Gruppe 3 - Kunst, Kultur und Kultus	121
Gruppe 4 - Soziale Wohlfahrt und Wohnbauförderung	131
Gruppe 5 - Gesundheit	141
Gruppe 6 - Straßen- und Wasserbau, Verkehr	149
Gruppe 7 - Wirtschaftsförderung	157

Gruppe 8 - Dienstleistungen	167
Gruppe 9 - Finanzwirtschaft	187
Anlagen	
Anlage 1d - Nettovermögensveränderungsrechnung	199
Anlage 4 - Personaldaten Gemeinden iSd ÖStP	201
Anlage 5b - Rechnungsquerschnitt (Original nach VRV)	203
Anlage 5b - Rechnungsquerschnitt (Überarbeitet von VRV Komitee)	207
Anlage 6a - Nachweis über Transferzahlungen	209
Anlage 6b - Nachweis der Haushaltsrücklagen und Zahlungsmittelreserven	211
Anlage 6c - Einzelnachweis über Finanzschulden und Schuldendienst gem. § 32 Abs. 1 und 2	213
Anlage 6d - Einzelnachweis über Finanzschulden	215
Anlage 6f - Nachweis über haushaltsinterne Vergütungen	217
Anlage 6g - Anlagenspiegel	219
Anlage 6h - Liste der nicht bewerteten Kulturgüter	221
Anlage 6i - Leasingsspiegel - Finanzierungsleasing	223
Anlage 6i - Leasingsspiegel - Operating Leasing	225
Anlage 6j - Nachweis über unmittelbare Beteiligung der Gebietskörperschaft	227
Anlage 6k - Nachweis über mittelbare Beteiligung der Gebietskörperschaft	229
Anlage 6l - Nachweis über verwaltete Einrichtungen	231
Anlage 6m - Nachweis über aktive Finanzinstrumente	233
Anlage 6n - Einzelnachweis über aktive Finanzinstrumente	235
Anlage 6o - Nachweis über derivative Finanzinstrumente ohne Grundgeschäft	237
Anlage 6p - Einzelnachweis über Risiken von Finanzinstrumenten	239
Anlage 6q - Rückstellungsspiegel	241
Anlage 6r - Haftungsnachweis	243
Anlage 6s - Anzahl der Ruhe- und Versorgungsgenussempfänger	245
Anlage 6t - Einzelnachweis über die nicht voranschlagswirksame Gebarung	247
Detaillierter Investitionsplan	249
Nachweis Investitionen Tirol	261

Erläuterung zum Vorhaben 1000013 Straßenbau	271
Nachweis der Investitionstätigkeit und deren Finanzierung	273
Gesamtdarstellung mehrjährige investive Einzelvorhaben	275
Nachweis der liquiden Mittel und Kassenkredite	277
Nachweis der kurz- und langfristigen Forderungen/Verbindlichkeiten	279
Nachweis innere Darlehen	281
Haushaltspotential Neuberechnung 2020	283
Haushaltspotential 2021	285
Erweiterte Nutzungsdauertabelle	287
Sämtliche Beteiligungen der Gemeinde	295
Sämtliche Mitgliedschaften bei Vereinen	297
Sämtliche Genossenschaftsanteile	299

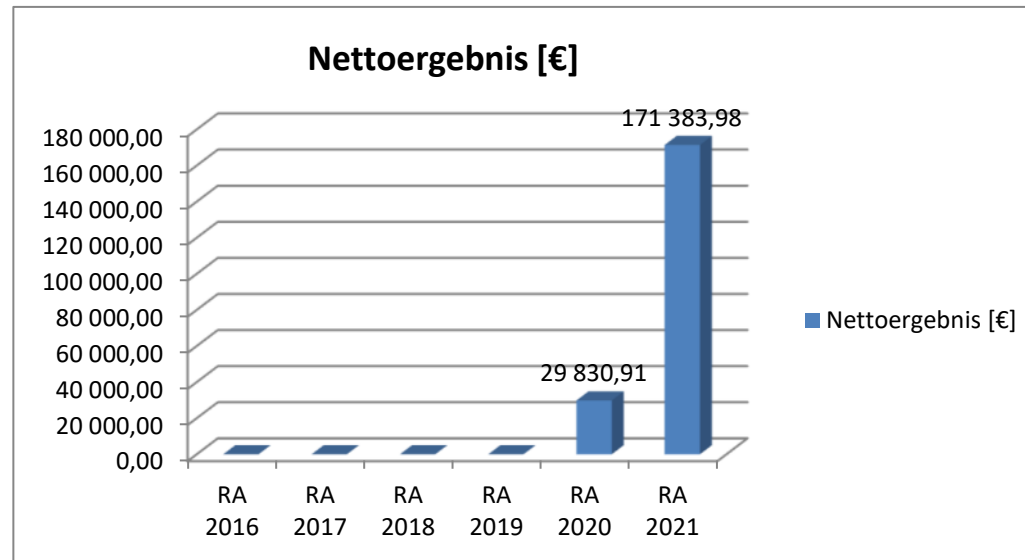
Haushaltspotential

	[€]
RA 2016	0,00
RA 2017	0,00
RA 2018	0,00
RA 2019	0,00
RA 2020	-48 925,05
RA 2021	155 949,15



Nettoergebnis

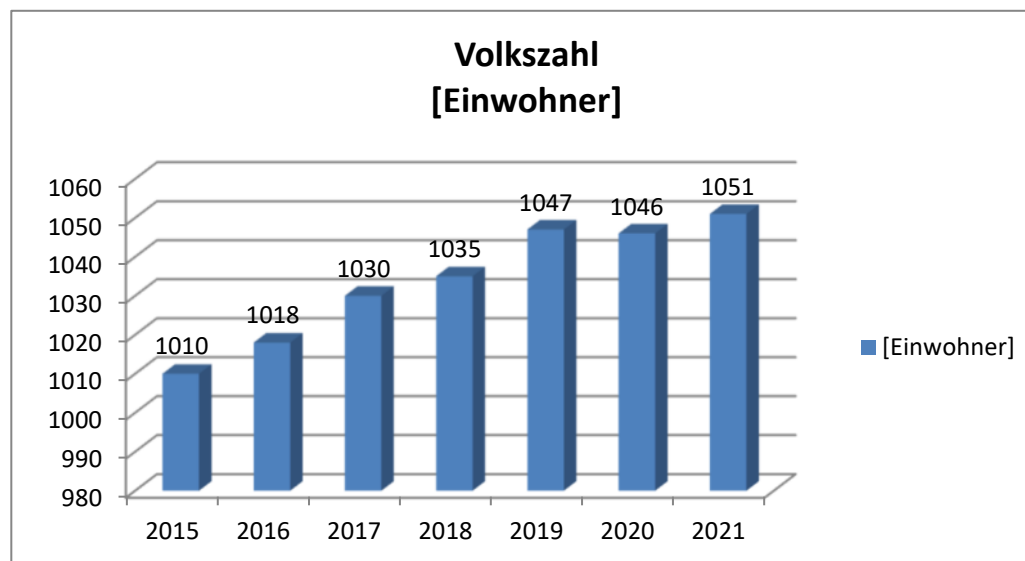
	[€]
RA 2016	0,00
RA 2017	0,00
RA 2018	0,00
RA 2019	0,00
RA 2020	29 830,91
RA 2021	171 383,98



Volkszählung

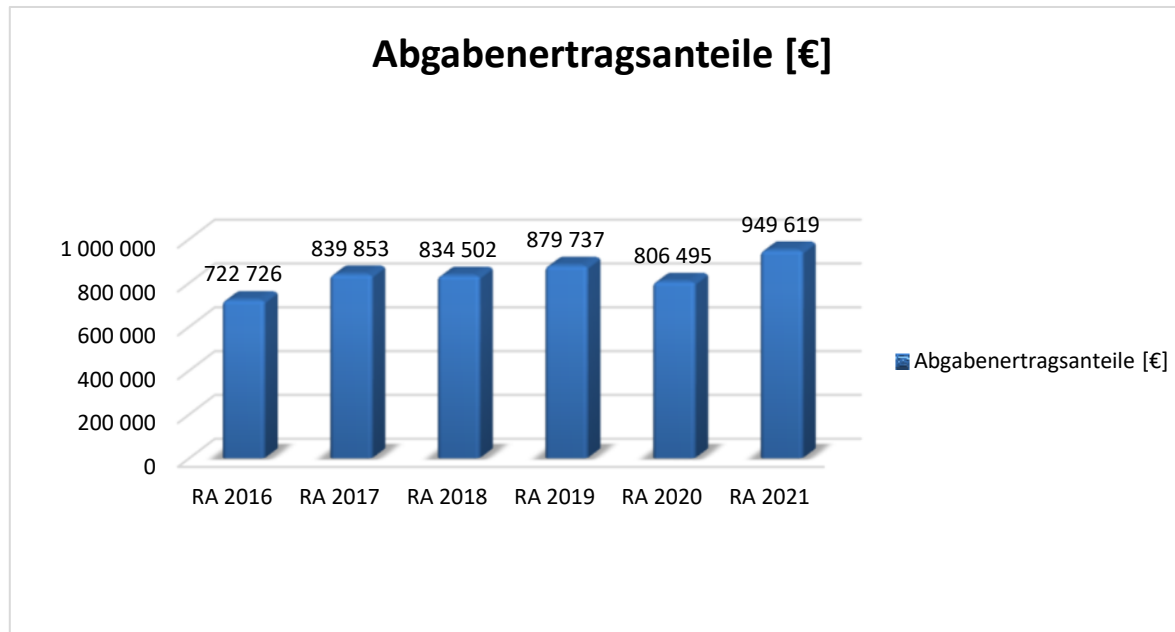
Wohnbevölkerung laut Statistik Austria zum Stichtag 31.10.

	[Einwohner]
2015	1010
2016	1018
2017	1030
2018	1035
2019	1047
2020	1046
2021	1051



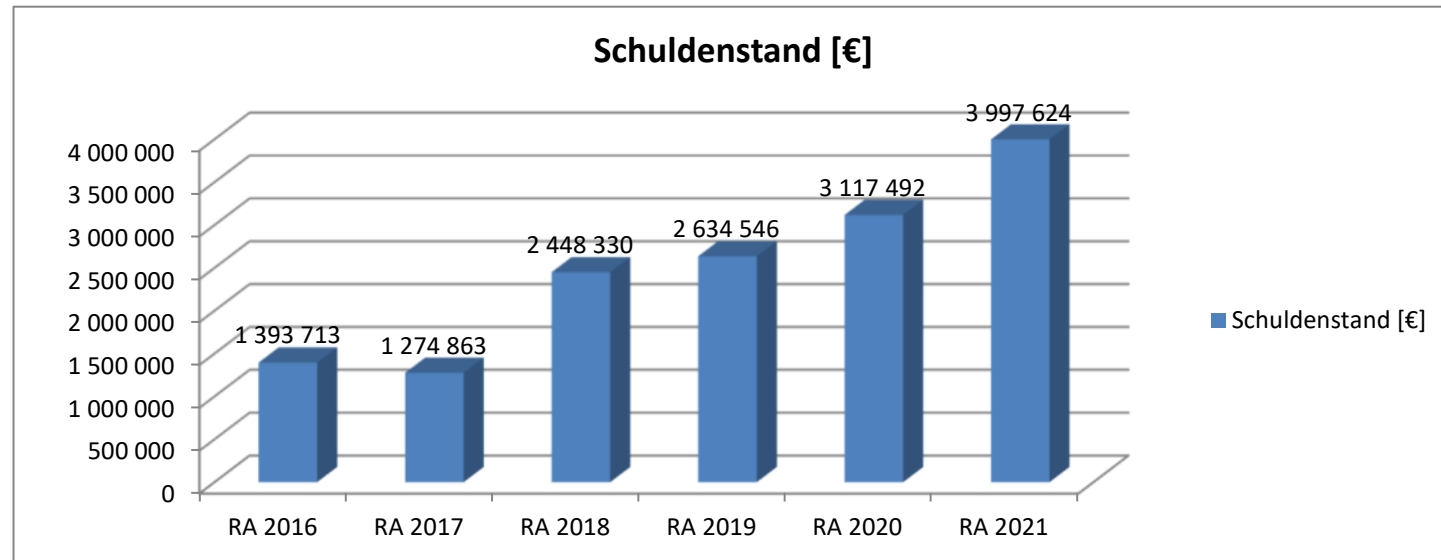
Abgabenertragsanteile

	[€]
RA 2016	722 726
RA 2017	839 853
RA 2018	834 502
RA 2019	879 737
RA 2020	806 495
RA 2021	949 619



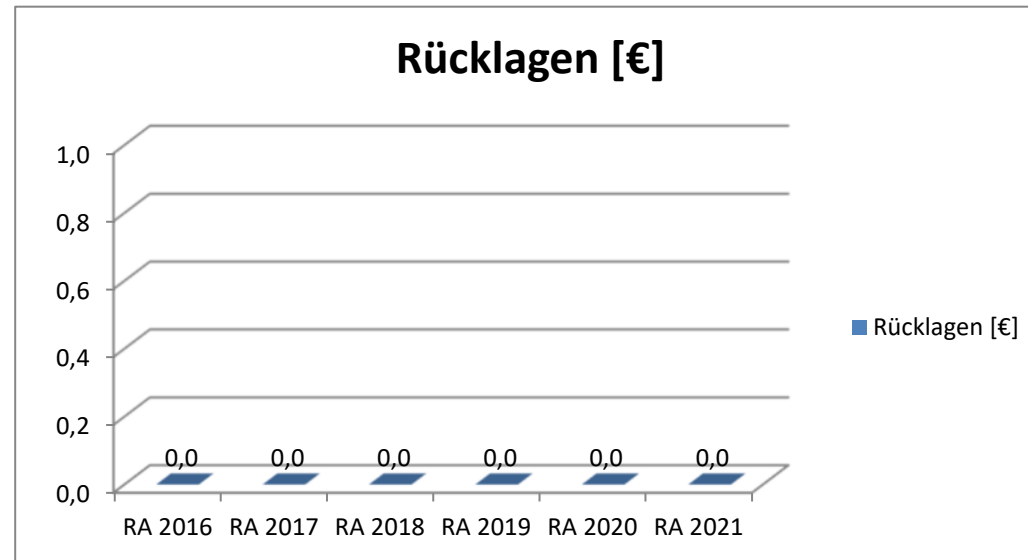
Schuldenstand

	[€]
RA 2016	1 393 713
RA 2017	1 274 863
RA 2018	2 448 330
RA 2019	2 634 546
RA 2020	3 117 492
RA 2021	3 997 624



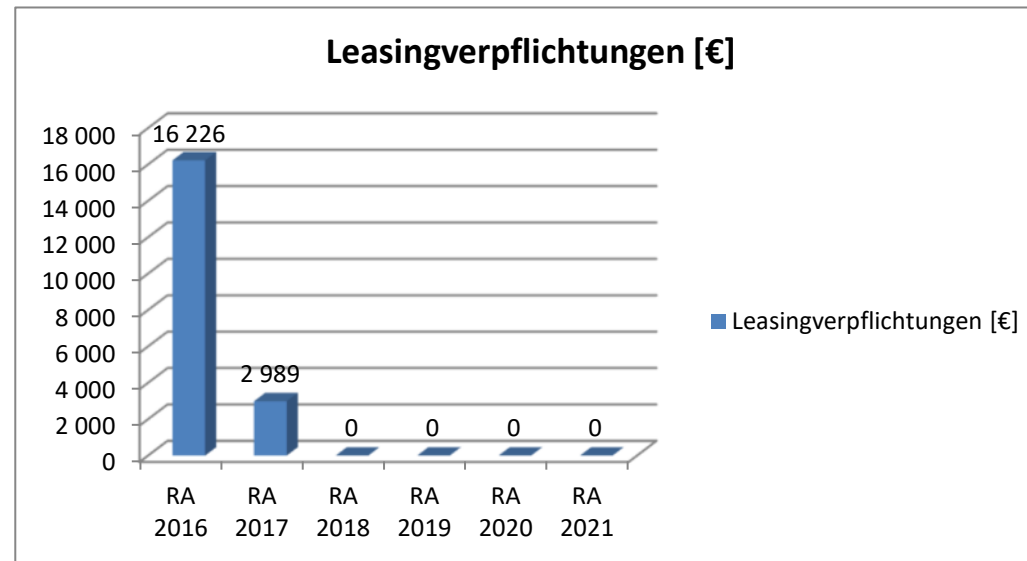
Rücklagen

	[€]
RA 2016	0,0
RA 2017	0,0
RA 2018	0,0
RA 2019	0,0
RA 2020	0,0
RA 2021	0,0



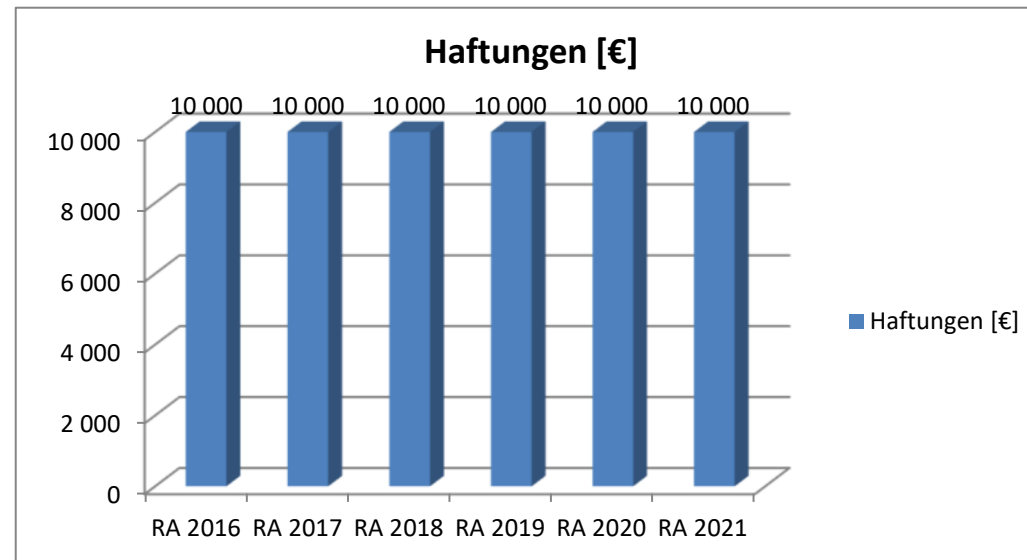
Leasingverpflichtungen

	[€]
RA 2016	16 226
RA 2017	2 989
RA 2018	0
RA 2019	0
RA 2020	0
RA 2021	0



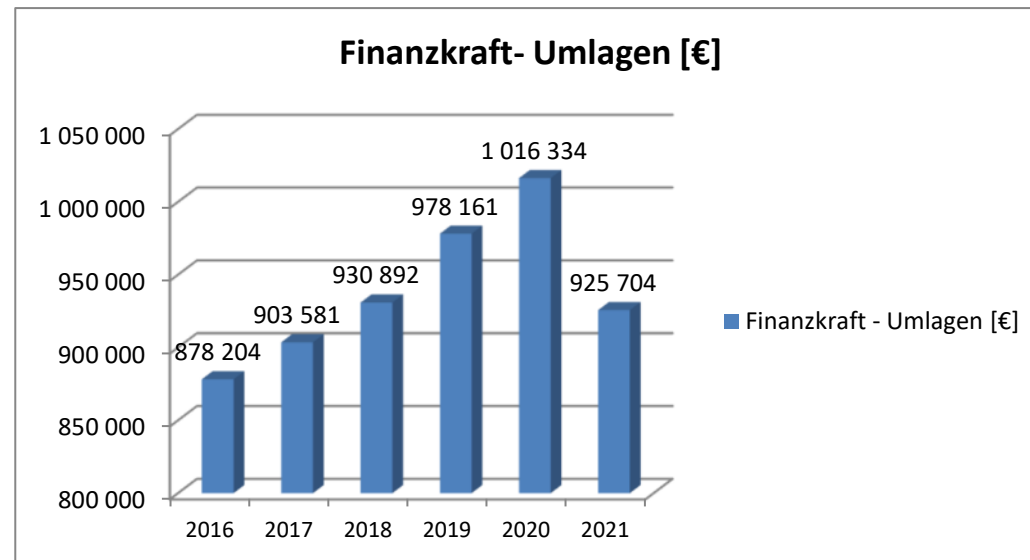
Haftungen

	[€]
RA 2016	10 000
RA 2017	10 000
RA 2018	10 000
RA 2019	10 000
RA 2020	10 000
RA 2021	10 000



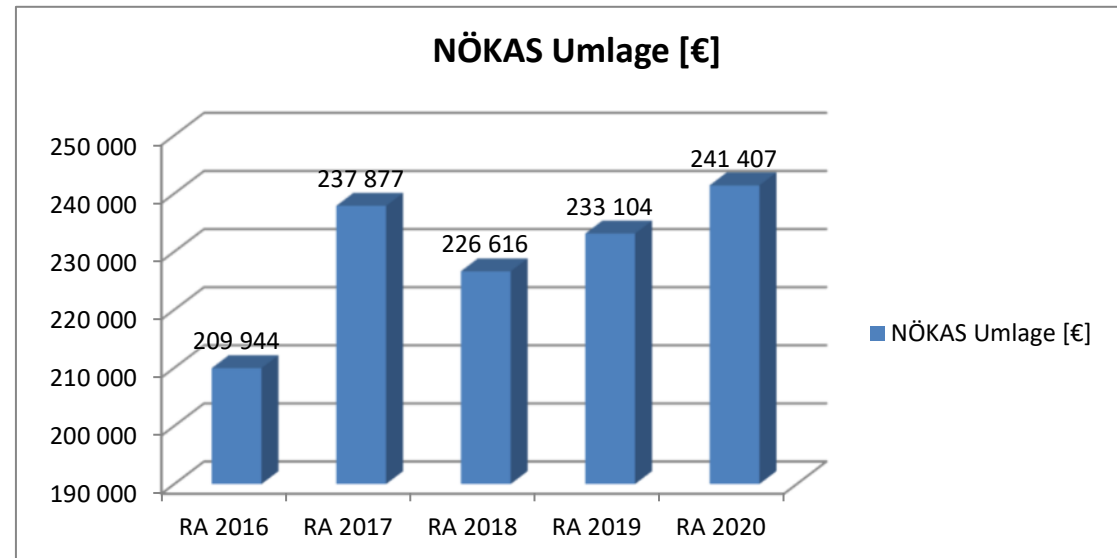
Finanzkraft - Umlagen

	[€]
2016	878 204
2017	903 581
2018	930 892
2019	978 161
2020	1 016 334
2021	925 704



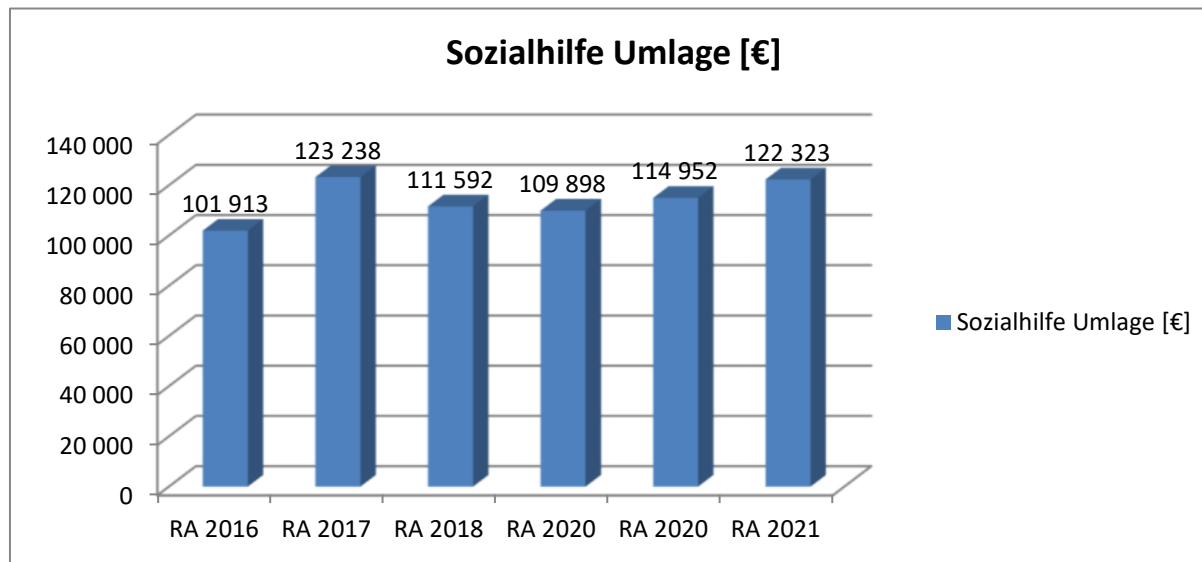
NÖKAS Umlage

	[€]
RA 2016	209 944
RA 2017	237 877
RA 2018	226 616
RA 2019	233 104
RA 2020	241 407
RA 2021	259 937



Sozialhilfe Umlage

	[€]
RA 2016	101 913
RA 2017	123 238
RA 2018	111 592
RA 2020	109 898
RA 2020	114 952
RA 2021	122 323



Ergebnisrechnung Gesamthaushalt

MVAG Ebene	MVAG Code	Mittelverwendungs- und -aufbringungsgruppen (1. Ebene)	RA 2021	VA 2021	Differenz
1	211	Erträge aus der operativen Verwaltungstätigkeit	1.733.437,67	1.941.300	-207.862,33
1	212	Erträge aus Transfers	686.772,81	585.800	100.972,81
1	213	Finanzerträge	70.094,45	68.300	1.794,45
SU	21	Summe Erträge	2.490.304,93	2.595.400	-105.095,07
1	221	Personalaufwand	401.304,68	389.000	12.304,68
1	222	Sachaufwand (ohne Transferaufwand)	1.248.259,58	1.489.500	-241.240,42
1	223	Transferaufwand (laufende Transfers und Kapitaltransfers)	646.760,39	655.400	-8.639,61
1	224	Finanzaufwand	22.596,30	26.800	-4.203,70
SU	22	Summe Aufwendungen	2.318.920,95	2.560.700	-241.779,05
SA0	SA0	(0) Nettoergebnis (21 - 22)	171.383,98	34.700	136.683,98
1	230	Entnahmen von Haushaltsrücklagen	0,00	0	0,00
1	240	Zuweisungen an Haushaltsrücklagen	0,00	0	0,00
SU	23	Summe Haushaltsrücklagen	0,00	0	0,00
SA00	SA00	Nettoergebnis nach Zuweisung und Entnahmen von Haushaltsrücklagen (SA 0 +/- SU 23)	171.383,98	34.700	136.683,98

Finanzierungsergebnis Gesamthaushalt

MVAG Ebene	MVAG Code	Mittelverwendungs- und -aufbringungsgruppen (1. Ebene)	RA 2021	VA 2021	Differenz
1	311	Einzahlungen aus der operativen Verwaltungstätigkeit	1.691.807,47	1.878.300	-186.492,53
1	312	Einzahlungen aus Transfers (ohne Kapitaltransfers)	616.951,25	527.500	89.451,25
1	313	Einzahlungen aus Finanzerträgen	70.094,45	68.300	1.794,45
SU	31	Summe Einzahlungen operative Gebarung	2.378.853,17	2.474.100	-95.246,83
1	321	Auszahlungen aus Personalaufwand	394.144,68	386.600	7.544,68
1	322	Auszahlungen aus Sachaufwand (ohne Transferaufwand)	846.752,82	1.133.300	-286.547,18
1	323	Auszahlungen aus Transfers (ohne Kapitaltransfers)	646.767,68	655.400	-8.632,32
1	324	Auszahlungen aus Finanzaufwand	22.596,30	26.800	-4.203,70
SU	32	Summe Auszahlungen operative Gebarung	1.910.261,48	2.202.100	-291.838,52
SA1	SA1	Saldo (1) Geldfluss aus der Operativen Gebarung (31 - 32)	468.591,69	272.000	196.591,69
1	331	Einzahlungen aus der Investitionstätigkeit	41.551,77	68.900	-27.348,23
1	332	Einzahlungen aus der Rückzahlung von Darlehen sowie gewährten Vorschüssen	0,00	0	0,00
1	333	Einzahlungen aus Kapitaltransfers	77.563,29	111.500	-33.936,71
SU	33	Summe Einzahlungen investive Gebarung	119.115,06	180.400	-61.284,94
1	341	Auszahlungen aus der Investitionstätigkeit	1.343.321,16	1.671.700	-328.378,84
1	342	Auszahlungen von gewährten Darlehen sowie gewährten Vorschüssen	0,00	0	0,00
1	343	Auszahlungen aus Kapitaltransfers	0,00	0	0,00
SU	34	Summe Auszahlungen investive Gebarung	1.343.321,16	1.671.700	-328.378,84
SA2	SA2	Saldo (2) Geldfluss aus der Investiven Gebarung (33 - 34)	-1.224.206,10	-1.491.300	267.093,90
SA3	SA3	Saldo (3) Nettofinanzierungssaldo (Saldo 1+ Saldo 2)	-755.614,41	-1.219.300	463.685,59
1	351	Einzahlungen aus der Aufnahme von Finanzschulden	1.044.400,00	1.226.200	-181.800,00
1	353	Einzahlungen infolge eines Kapitaltausch bei derivativen Finanzinstrumenten mit Grundgeschäft	0,00	0	0,00
1	355	Einzahlungen aus dem Abgang von Finanzinstrumenten	0,00	0	0,00
SU	35	Summe Einzahlungen aus der Finanzierungstätigkeit	1.044.400,00	1.226.200	-181.800,00
1	361	Auszahlungen aus der Tilgung von Finanzschulden	164.268,52	169.200	-4.931,48
1	363	Auszahlungen infolge eines Kapitaltausch bei derivativen Finanzinstrumenten mit Grundgeschäft	0,00	0	0,00
1	365	Auszahlungen für den Erwerb von Finanzinstrumenten	0,00	0	0,00
SU	36	Summe Auszahlungen aus der Finanzierungstätigkeit	164.268,52	169.200	-4.931,48
SA4	SA4	Saldo (4) Geldfluss aus der Finanzierungstätigkeit (35 - 36)	880.131,48	1.057.000	-176.868,52
SA5	SA5	Saldo (5) Geldfluss aus der voranschlagswirksamen Gebarung (Saldo 3 + Saldo 4)	124.517,07	-162.300	286.817,07
1	411	Einzahlungen aus nicht voranschlagswirksamen Forderungen	293.868,87	0	293.868,87
1	412	Einzahlungen aus nicht voranschlagswirksamen Verbindlichkeiten	528.226,91	0	528.226,91
1	413	Einzahlungen aus der Aufnahme von zur Kassenstärkung eingegangenen Geldverbindlichkeiten (Barvorlagen)	0,00	0	0,00
SU	41	Summe Einzahlungen aus der nicht voranschlagswirksamen Gebarung	822.095,78	0	822.095,78
1	421	Auszahlungen aus nicht voranschlagswirksamen Forderungen	239.226,08	0	239.226,08

MVAG Ebene	MVAG Code	Mittelverwendungs- und -aufbringungsgruppen (1. Ebene)	RA 2021	VA 2021	Differenz
1	422	Auszahlungen aus nicht voranschlagswirksamen Verbindlichkeiten	512.592,52	0	512.592,52
1	423	Auszahlungen zur Tilgung von zur Kassenstärkung eingegangenen Gelverbindlichkeitn (Barvorlage)	0,00	0	0,00
SU	42	Summe Auszahlungen aus der nicht voranschlagswirksamen Gebarung	751.818,60	0	751.818,60
SA6	SA6	Geldfluss aus der nicht voranschlagswirksamen Gebarung	70.277,18	0	70.277,18
SA7	SA7	Veränderung an Liquiden Mitteln (Saldo 5 + Saldo 6)	194.794,25	-162.300	357.094,25

Vermögensrechnung

MVAG Ebene	MVAG Code	Position VRV	AKTIVA	RA 2021	RA 2020	Differenz
0	10	A	Langfristiges Vermögen	12.071.213,49	11.187.101,76	884.111,73
1	101	A.I	Immaterielle Vermögenswerte	6.984,26	7.982,02	-997,76
2	1010	A.I.1	Immaterielle Vermögenswerte	6.984,26	7.982,02	-997,76
1	102	A.II	Sachanlagen	11.923.434,11	11.007.948,66	915.485,45
2	1021	A.II.1	Grundstücke, Grundstückseinrichtungen und Infrastruktur	2.958.888,29	3.182.779,57	-223.891,28
2	1022	A.II.2	Gebäude und Bauten	1.923.451,85	1.995.313,38	-71.861,53
2	1023	A.II.3	Wasser- und Abwasserbauten und -anlagen	2.078.106,37	2.110.704,07	-32.597,70
2	1024	A.II.4	Sonderanlagen	18.653,71	1.980,00	16.673,71
2	1025	A.II.5	Technische Anlagen, Fahrzeuge und Maschinen	61.838,78	75.150,34	-13.311,56
2	1026	A.II.6	Amts-, Betriebs- und Geschäftsausstattung	119.178,52	101.332,90	17.845,62
2	1027	A.II.7	Kulturgüter	0,00	0,00	0,00
2	1028	A.II.8	Geleistete Anzahlungen für Anlagen und Anlagen in Bau	4.763.316,59	3.540.688,40	1.222.628,19
1	103	A.III	Aktive Finanzinstrumente/Langfristiges Finanzvermögen	0,00	0,00	0,00
2	1031	A.III.1	Bis zur Endfälligkeit gehaltene Finanzinstrumente	0,00	0,00	0,00
2	1032	A.III.2	Zur Veräußerung verfügbare Finanzinstrumente	0,00	0,00	0,00
2	1033	A.III.3	Partizipations- und Hybridkapital	0,00	0,00	0,00
2	1034	A.III.4	Derivative Finanzinstrumente ohne Grundgeschäft	0,00	0,00	0,00
1	104	A.IV	Beteiligungen	0,00	0,00	0,00
2	1041	A.IV.1	Beteiligungen an verbundenen Unternehmen	0,00	0,00	0,00
2	1042	A.IV.2	Beteiligungen an assoziierten Unternehmen	0,00	0,00	0,00
2	1043	A.IV.3	Sonstige Beteiligungen	0,00	0,00	0,00
2	1044	A.IV.4	Verwaltete Einrichtungen, die der Kontrolle unterliegen	0,00	0,00	0,00
1	106	A.V	Langfristige Forderungen	140.795,12	171.171,08	-30.375,96
2	1061	A.V.1	Langfristige Forderungen aus Lieferungen und Leistungen	0,00	0,00	0,00
2	1062	A.V.2	Langfristige Forderungen aus gewährten Darlehen	0,00	0,00	0,00
2	1063	A.V.3	Sonstige langfristige Forderungen	140.795,12	171.171,08	-30.375,96
0	11	B	Kurzfristiges Vermögen	478.087,23	335.477,34	142.609,89
1	113	B.I	Kurzfristige Forderungen	32.575,89	84.760,25	-52.184,36
2	1131	B.I.1	Kurzfristige Forderungen aus Lieferungen und Leistungen	12.074,42	9.615,99	2.458,43
2	1132	B.I.2	Kurzfristige Forderungen aus Abgaben	0,00	0,00	0,00
2	1133	B.I.3	Sonstige kurzfristige Forderungen	0,00	0,00	0,00
2	1134	B.I.4	Sonstige kurzfristige Forderungen (nicht voranschlagswirksame Gebarung)	20.501,47	75.144,26	-54.642,79
1	114	B.II	Vorräte	0,00	0,00	0,00
2	1141	B.II.1	Vorräte	0,00	0,00	0,00
2	1142	B.II.2	Gegebene Anzahlungen auf Vorräte	0,00	0,00	0,00
1	115	B.III	Liquide Mittel	445.511,34	250.717,09	194.794,25
2	1151	B.III.1	Kassa, Bankguthaben, Schecks	445.511,34	250.717,09	194.794,25

MVAG Ebene	MVAG Code	Position VRV	AKTIVA	RA 2021	RA 2020	Differenz
2	1152	B.III.2	Zahlungsmittelreserven	0,00	0,00	0,00
1	116	B.IV	Aktive Finanzinstrumente/Kurzfristiges Finanzvermögen	0,00	0,00	0,00
2	1160	B.IV.1	Aktive Finanzinstrumente/Kurzfristiges Finanzvermögen	0,00	0,00	0,00
1	117	B.V	Aktive Rechnungsabgrenzung	0,00	0,00	0,00
2	1170	B.V.1	Aktive Rechnungsabgrenzung	0,00	0,00	0,00
SU			Summe Aktiva (10 + 11)	12.549.300,72	11.522.579,10	1.026.721,62

MVAG Ebene	MVAG Code	Position VRV	PASSIVA	RA 2021	RA 2020	Differenz
0	12	C	Nettovermögen (Ausgleichsposten)	6.648.595,01	6.477.211,03	171.383,98
1	121	C.I	Saldo der Eröffnungsbilanz	4.513.276,12	4.513.276,12	0,00
2	1210	C.I	Saldo der Eröffnungsbilanz	4.513.276,12	4.513.276,12	0,00
1	122	C.II	Kumuliertes Nettoergebnis	201.214,89	29.830,91	171.383,98
2	1220	C.II	Kumuliertes Nettoergebnis	201.214,89	29.830,91	171.383,98
1	123	C.III	Haushaltsrücklagen	1.934.104,00	1.934.104,00	0,00
2	1230	C.III.1	Haushaltsrücklagen	1.934.104,00	1.934.104,00	0,00
1	124	C.IV	Neubewertungsrücklagen (Umbewertungskonto)	0,00	0,00	0,00
2	1240	C.IV.1	Neubewertungsrücklagen (Umbewertungskonto)	0,00	0,00	0,00
1	125	C.V	Fremdwährungsumrechnungsrücklagen	0,00	0,00	0,00
2	1250	C.V.1	Fremdwährungsumrechnungsrücklagen	0,00	0,00	0,00
0	13	D	Sonderposten Investitionszuschüsse (Kapitaltransfers)	1.855.676,50	1.878.310,73	-22.634,23
1	131	D.I	Investitionszuschüsse	1.855.676,50	1.878.310,73	-22.634,23
2	1311	D.I.1	Investitionszuschüsse von Trägern öffentlichen Rechts	1.698.806,53	1.721.296,78	-22.490,25
2	1312	D.I.2	Investitionszuschüsse von Beteiligungen	0,00	0,00	0,00
2	1313	D.I.3	Investitionszuschüsse von übrigen	156.869,97	157.013,95	-143,98
0	14	E	Langfristige Fremdmittel	4.015.564,10	3.153.212,62	862.351,48
1	141	E.I	Langfristige Finanzschulden, netto	3.997.624,10	3.117.492,62	880.131,48
2	1411	E.I.1	Langfristige Finanzschulden	3.997.624,10	3.117.492,62	880.131,48
2	1412	E.I.2	Langfristige Forderungen aus derivativen Finanzinstrumenten mit Grundgeschäft (-)	0,00	0,00	0,00
2	1413	E.I.3	Langfristige Verbindlichkeiten aus derivativen Finanzinstrumenten mit Grundgeschäft	0,00	0,00	0,00
1	142	E.II	Langfristige Verbindlichkeiten	0,00	0,00	0,00
2	1421	E.II.1	Langfristige Verbindlichkeiten aus Lieferungen und Leistungen	0,00	0,00	0,00
2	1422	E.II.2	Leasingverbindlichkeiten	0,00	0,00	0,00
2	1423	E.II.3	Sonstige langfristige Verbindlichkeiten	0,00	0,00	0,00
1	143	E.III	Langfristige Rückstellungen	17.940,00	35.720,00	-17.780,00
2	1431	E.III.1	Rückstellungen für Abfertigungen	0,00	20.980,00	-20.980,00
2	1432	E.III.2	Rückstellungen für Jubiläumswendungen	17.940,00	14.740,00	3.200,00
2	1433	E.III.3	Rückstellungen für Haftungen	0,00	0,00	0,00
2	1434	E.III.4	Rückstellungen für Sanierungen von Altlasten	0,00	0,00	0,00
2	1435	E.III.5	Rückstellungen für Pensionen	0,00	0,00	0,00
2	1436	E.III.6	Sonstige langfristige Rückstellungen	0,00	0,00	0,00
0	15	F	Kurzfristige Fremdmittel	29.465,11	13.844,72	15.620,39
1	151	F.I	Kurzfristige Finanzschulden, netto	0,00	0,00	0,00
2	1511	F.I.1	Kurzfristige Finanzschulden	0,00	0,00	0,00
2	1512	F.I.2	Kurzfristige Forderungen aus derivativen Finanzinstrumenten mit Grundgeschäft (-)	0,00	0,00	0,00
2	1513	F.I.3	Kurzfristige Verbindlichkeiten aus derivativen Finanzinstrumenten mit Grundgeschäft	0,00	0,00	0,00
1	152	F.II	Kurzfristige Verbindlichkeiten	29.465,11	13.844,72	15.620,39
2	1521	F.II.1	Kurzfristige Verbindlichkeiten aus Lieferungen und Leistungen	86,12	100,12	-14,00

MVAG Ebene	MVAG Code	Position VRV	PASSIVA	RA 2021	RA 2020	Differenz
2	1522	F.II.2	Kurzfristige Verbindlichkeiten aus Abgaben	0,00	0,00	0,00
2	1523	F.II.3	Sonstige kurzfristige Verbindlichkeiten	0,00	0,00	0,00
2	1524	F.II.4	Sonstige kurzfristige Verbindlichkeiten (nicht voranschlagswirksame Gebarung)	29.378,99	13.744,60	15.634,39
1	153	F.III	Kurzfristige Rückstellungen	0,00	0,00	0,00
2	1531	F.III.1	Rückstellungen für Prozesskosten	0,00	0,00	0,00
2	1532	F.III.2	Rückstellungen für ausstehende Rechnungen	0,00	0,00	0,00
2	1533	F.III.4	Rückstellungen für nicht konsumierte Urlaube	0,00	0,00	0,00
2	1534	F.III.5	Sonstige kurzfristige Rückstellungen	0,00	0,00	0,00
1	154	F.IV	Passive Rechnungsabgrenzung	0,00	0,00	0,00
2	1540	F.IV.1	Passive Rechnungsabgrenzung	0,00	0,00	0,00
SU			Summe Passiva (12 + 13 + 14 + 15)	12.549.300,72	11.522.579,10	1.026.721,62

Ergebnisrechnung Bereichsbudget 0 - Vertretungskörper und allgemeine Verwaltung (Gemeinden)

MVAG Ebene	MVAG Code	Mittelverwendungs- und -aufbringungsgruppen (1. und 2. Ebene)	RA 2021	VA 2021	Differenz
1	211	Erträge aus der operativen Verwaltungstätigkeit	32.788,12	34.800	-2.011,88
2	2111	Erträge aus eigenen Abgaben	0,00	0	0,00
2	2112	Erträge aus Ertragsanteilen	0,00	0	0,00
2	2113	Erträge aus Gebühren	0,00	0	0,00
2	2114	Erträge aus Leistungen	5.997,25	6.200	-202,75
2	2115	Erträge aus Besitz und wirtschaftlicher Tätigkeit	1.666,68	1.700	-33,32
2	2116	Erträge aus Veräußerung und sonstiger Erträge	3.734,19	5.500	-1.765,81
2	2117	Nicht finanzierungswirksame operative Erträge	21.390,00	21.400	-10,00
1	212	Erträge aus Transfers	4.800,00	5.300	-500,00
2	2121	Transferertrag von Trägern des öffentlichen Rechts	4.800,00	0	4.800,00
2	2122	Transferertrag von Beteiligungen	0,00	0	0,00
2	2123	Transferertrag von Unternehmen (mit Finanzunternehmen)	0,00	0	0,00
2	2124	Transferertrag von Haushalten und Organisationen ohne Erwerbscharakter	0,00	5.300	-5.300,00
2	2125	Transferertrag vom Ausland	0,00	0	0,00
2	2126	Investitions- und Tilgungszuschüsse zwischen Unternehmungen und Betrieben der Gebietskörperschaft und der Gebietskörperschaft	0,00	0	0,00
2	2127	Nicht finanzwirksamer Transferertrag	0,00	0	0,00
1	213	Finanzerträge	0,00	0	0,00
2	2131	Erträge aus Zinsen	0,00	0	0,00
2	2132	Erträge aus Zinsen aus derivativen Finanzinstrumenten ohne Grundgeschäft	0,00	0	0,00
2	2133	Erträge aus Gewinneinnahmen von marktbestimmten Betrieben	0,00	0	0,00
2	2134	Sonstige Finanzerträge	0,00	0	0,00
2	2135	Erträge aus Dividenden/Gewinnausschüttungen	0,00	0	0,00
2	2136	Sonstige nicht finanzierungswirksame Erträge	0,00	0	0,00
SU	21	Summe Erträge	37.588,12	40.100	-2.511,88
1	221	Personalaufwand	124.990,88	123.400	1.590,88
2	2211	Personalaufwand (Bezüge, Nebengeb., Mehrleistungen)	93.615,76	92.500	1.115,76
2	2212	Gesetzlicher und freiwilliger Sozialaufwand	31.375,12	30.900	475,12
2	2213	Sonstiger Personalaufwand	0,00	0	0,00
2	2214	Nicht finanzierungswirksamer Personalaufwand	0,00	0	0,00
1	222	Sachaufwand (ohne Transferaufwand)	145.525,10	151.800	-6.274,90
2	2221	Gebrauchs- und Verbrauchsgüter, Handelswaren	5.837,21	6.600	-762,79
2	2222	Verwaltungs- und Betriebsaufwand	17.398,91	15.900	1.498,91
2	2223	Leasing- und Mietaufwand	0,00	0	0,00
2	2224	Instandhaltung	261,59	1.900	-1.638,41
2	2225	Sonstiger Sachaufwand	118.462,06	125.300	-6.837,94
2	2226	Nicht finanzierungswirksamer Sachaufwand	3.565,33	2.100	1.465,33

MVAG Ebene	MVAG Code	Mittelverwendungs- und -aufbringungsgruppen (1. und 2. Ebene)	RA 2021	VA 2021	Differenz
1	223	Transferaufwand (laufende Transfers und Kapitaltransfers)	34.276,83	34.800	-523,17
2	2231	Transferaufwand an Träger des öffentlichen Rechts	10.143,93	9.500	643,93
2	2232	Transferaufwand an Beteiligungen	0,00	0	0,00
2	2233	Transferaufwand an Unternehmen (mit Finanzunternehmen)	0,00	0	0,00
2	2234	Transferaufwand an Haushalte und Organisationen ohne Erwerbscharakter	24.132,90	25.300	-1.167,10
2	2235	Transferaufwand an das Ausland	0,00	0	0,00
2	2236	Investitions- und Tilgungszuschüsse zwischen Unternehmungen und Betrieben der Gebietskörperschaft und der Gebietskörperschaft	0,00	0	0,00
2	2237	Nicht finanzierungswirksamer Transferaufwand	0,00	0	0,00
1	224	Finanzaufwand	0,00	0	0,00
2	2241	Zinsen aus Finanzschulden, Finanzierungsleasing, Forderungskauf und derivativen Finanzinstrumenten mit Grundgeschäft	0,00	0	0,00
2	2242	Zinsen und sonstige Aufwendungen aus derivativen Finanzinstrumenten ohne Grundgeschäft	0,00	0	0,00
2	2243	Gewinnentnahmen von Unternehmungen und marktbestimmten Betrieben der Gebietskörperschaft (innerhalb der Gebietskörperschaft)	0,00	0	0,00
2	2244	Sonstiger Finanzaufwand	0,00	0	0,00
2	2245	Nicht finanzierungswirksamer Finanzaufwand	0,00	0	0,00
SU	22	Summe Aufwendungen	304.792,81	310.000	-5.207,19
SA0	SA0	(0) Nettoergebnis (21 - 22)	-267.204,69	-269.900	2.695,31
1	230	Entnahmen von Haushaltsrücklagen	0,00	0	0,00
2	2301	Entnahmen von Haushaltsrücklagen	0,00	0	0,00
1	240	Zuweisungen an Haushaltsrücklagen	0,00	0	0,00
2	2401	Zuweisungen an Haushaltstücklagen	0,00	0	0,00
SU	23	Summe Haushaltsrücklagen	0,00	0	0,00
SA00	SA00	Nettoergebnis nach Zuweisung und Entnahmen von Haushaltsrücklagen (SA 0 +/- SU 23)	-267.204,69	-269.900	2.695,31

Finanzierungsergebnis Bereichsbudget 0 - Vertretungskörper und allgemeine Verwaltung (Gemeinden)

MVAG Ebene	MVAG Code	Mittelverwendungs- und -aufbringungsgruppen (1. und 2. Ebene)	RA 2021	VA 2021	Differenz
1	311	Einzahlungen aus der operativen Verwaltungstätigkeit	11.398,12	13.400	-2.001,88
2	3111	Einzahlungen aus eigenen Abgaben	0,00	0	0,00
2	3112	Einzahlungen aus Ertragsanteilen	0,00	0	0,00
2	3113	Einzahlungen aus Gebühren	0,00	0	0,00
2	3114	Einzahlungen aus Leistungen	5.997,25	6.200	-202,75
2	3115	Einzahlungen aus Besitz und wirtschaftlicher Tätigkeiten	1.666,68	1.700	-33,32
2	3116	Einzahlungen aus Veräußerung von geringwertigen Wirtschaftsgütern (GWG) und sonstige Einzahlungen	3.734,19	5.500	-1.765,81
1	312	Einzahlungen aus Transfers (ohne Kapitaltransfers)	4.800,00	5.300	-500,00
2	3121	Transferzahlungen von Trägern des öffentlichen Rechts	4.800,00	0	4.800,00
2	3122	Transferzahlungen von Beteiligungen	0,00	0	0,00
2	3123	Transferzahlungen von Unternehmen (inkl. Finanzunternehmen)	0,00	0	0,00
2	3124	Transferzahlungen von Haushalten und Organisationen ohne Erwerbscharakter	0,00	5.300	-5.300,00
2	3125	Transferzahlungen vom Ausland	0,00	0	0,00
2	3126	Investitions- und Tilgungszuschüsse zwischen Unternehmungen und Betrieben der Gebietskörperschaft und der Gebietskörperschaft	0,00	0	0,00
1	313	Einzahlungen aus Finanzerträgen	0,00	0	0,00
2	3131	Einzahlungen aus Zinserträgen	0,00	0	0,00
2	3133	Einzahlungen aus Gewinnentnahmen von marktbestimmten Betrieben	0,00	0	0,00
2	3134	Sonstige Einzahlungen aus Finanzerträgen	0,00	0	0,00
2	3135	Einzahlungen aus Dividenden/Gewinnausschüttungen	0,00	0	0,00
SU	31	Summe Einzahlungen operative Gebarung	16.198,12	18.700	-2.501,88
1	321	Auszahlungen aus Personalaufwand	124.990,88	123.400	1.590,88
2	3211	Auszahlungen für Personalaufwand, Bezüge, Nebengebühren und Mehrleistungsvergütungen	93.615,76	92.500	1.115,76
2	3212	Auszahlungen für gesetzliche und freiwillige Sozialaufwendungen	31.375,12	30.900	475,12
2	3213	Auszahlungen aus sonstigem Personalaufwand	0,00	0	0,00
1	322	Auszahlungen aus Sachaufwand (ohne Transferaufwand)	141.959,77	149.700	-7.740,23
2	3221	Auszahlungen für Gebrauchs- und Verbrauchsgüter, Handelswaren	5.837,21	6.600	-762,79
2	3222	Auszahlungen für Verwaltungs- und Betriebsaufwand	17.398,91	15.900	1.498,91
2	3223	Auszahlungen für Leasing- und Mietaufwand	0,00	0	0,00
2	3224	Auszahlungen für Instandhaltung	261,59	1.900	-1.638,41
2	3225	Sonstige Auszahlungen aus Sachaufwand	118.462,06	125.300	-6.837,94
2	3226	Auszahlungen aus der Inanspruchnahme von Haftungen	0,00	0	0,00
1	323	Auszahlungen aus Transfers (ohne Kapitaltransfers)	34.276,83	34.800	-523,17
2	3231	Transferzahlungen an Träger des öffentlichen Rechts	10.143,93	9.500	643,93
2	3232	Transferzahlungen an Beteiligungen	0,00	0	0,00
2	3233	Transferzahlungen an Unternehmen (inkl. Finanzunternehmen)	0,00	0	0,00
2	3234	Transferzahlungen an Haushalte und Organisationen ohne Erwerbscharakter	24.132,90	25.300	-1.167,10

MVAG Ebene	MVAG Code	Mittelverwendungs- und -aufbringungsgruppen (1. und 2. Ebene)	RA 2021	VA 2021	Differenz
2	3235	Transferzahlungen an das Ausland	0,00	0	0,00
2	3236	Investitions- und Tilgungszuschüsse zwischen Unternehmungen und Betrieben der Gebietskörperschaft und der Gebietskörperschaft	0,00	0	0,00
1	324	Auszahlungen aus Finanzaufwand	0,00	0	0,00
2	3241	Auszahlungen für Zinsaufwand, für Finanzierungsleasing, für Forderungskauf, für Finanzschulden und derivative Finanzinstrumente mit Grundgeschäft	0,00	0	0,00
2	3242	Auszahlungen für Zinsen aus derivativen Finanzinstrumente ohne Grundgeschäft	0,00	0	0,00
2	3243	Auszahlung aus Gewinnentnahmen von marktbestimmten Betrieben	0,00	0	0,00
2	3244	Sonstige Auszahlungen aus Finanzaufwendungen	0,00	0	0,00
SU	32	Summe Auszahlungen operative Gebarung	301.227,48	307.900	-6.672,52
SA1	SA1	Saldo (1) Geldfluss aus der Operativen Gebarung (31 - 32)	-285.029,36	-289.200	4.170,64
1	331	Einzahlungen aus der Investitionstätigkeit	0,00	0	0,00
2	3311	Einzahlungen aus der Veräußerung von immateriellem Vermögen	0,00	0	0,00
2	3312	Einzahlungen aus der Veräußerung von Grundstücken und Grundstückseinrichtungen	0,00	0	0,00
2	3313	Einzahlungen aus der Veräußerung von Gebäuden und Bauten	0,00	0	0,00
2	3314	Einzahlungen aus der Veräußerung von technischen Anlagen, Fahrzeugen und Maschinen	0,00	0	0,00
2	3315	Einzahlungen aus der Veräußerung von Amts-, Betriebs- und Geschäftsausstattung	0,00	0	0,00
2	3316	Einzahlungen aus der Veräußerung von Kulturgütern	0,00	0	0,00
2	3317	Einzahlungen aus der Veräußerung von Beteiligungen	0,00	0	0,00
1	332	Einzahlungen aus der Rückzahlung von Darlehen sowie gewährten Vorschüssen	0,00	0	0,00
2	3321	Einzahlungen aus Darlehen an Träger des öffentlichen Rechts	0,00	0	0,00
2	3322	Einzahlungen aus Darlehen an Beteiligungen	0,00	0	0,00
2	3323	Einzahlungen aus Darlehen an Unternehmen und Haushalte	0,00	0	0,00
2	3325	Einzahlungen aus Vorschüssen und Anzahlungen	0,00	0	0,00
1	333	Einzahlungen aus Kapitaltransfers	0,00	0	0,00
2	3331	Kapitaltransferzahlungen von Trägern des öffentlichen Rechts	0,00	0	0,00
2	3332	Kapitaltransferzahlungen von Beteiligungen	0,00	0	0,00
2	3333	Kapitaltransferzahlungen von Unternehmen	0,00	0	0,00
2	3334	Kapitaltransferzahlungen von Haushalten und Organisationen ohne Erwerbscharakter	0,00	0	0,00
2	3335	Kapitaltransferzahlungen vom Ausland	0,00	0	0,00
SU	33	Summe Einzahlungen investive Gebarung	0,00	0	0,00
1	341	Auszahlungen aus der Investitionstätigkeit	11.590,80	12.000	-409,20
2	3411	Auszahlungen für den Erwerb von immateriellem Vermögen	0,00	0	0,00
2	3412	Auszahlungen für den Erwerb von Grundstücken und Grundstückseinrichtungen	0,00	0	0,00
2	3413	Auszahlungen für den Erwerb von Gebäuden und Bauten	0,00	0	0,00
2	3414	Auszahlungen für den Erwerb von technischen Anlagen, Fahrzeugen und Maschinen	0,00	0	0,00
2	3415	Auszahlungen für den Erwerb von Amts-, Betriebs- und Geschäftsausstattung	11.590,80	12.000	-409,20
2	3416	Auszahlungen für den Erwerb von Kulturgütern	0,00	0	0,00
2	3417	Auszahlungen für den Erwerb von Beteiligungen	0,00	0	0,00

MVAG Ebene	MVAG Code	Mittelverwendungs- und -aufbringungsgruppen (1. und 2. Ebene)	RA 2021	VA 2021	Differenz
1	342	Auszahlungen von gewährten Darlehen sowie gewährten Vorschüssen	0,00	0	0,00
2	3421	Auszahlung von Darlehen an Träger des öffentlichen Rechts	0,00	0	0,00
2	3422	Auszahlung von Darlehen an Beteiligungen	0,00	0	0,00
2	3423	Auszahlung von Darlehen an Unternehmen und Haushalte	0,00	0	0,00
2	3425	Auszahlungen von Vorschüssen und Anzahlungen	0,00	0	0,00
1	343	Auszahlungen aus Kapitaltransfers	0,00	0	0,00
2	3431	Kapitaltransferzahlungen an Träger des öffentlichen Rechts	0,00	0	0,00
2	3432	Kapitaltransferzahlungen an Beteiligungen	0,00	0	0,00
2	3433	Kapitaltransferzahlungen an Unternehmen (Finanzunternehmen)	0,00	0	0,00
2	3434	Kapitaltransferzahlungen an Haushalte und Organisationen ohne Erwerbscharakter	0,00	0	0,00
2	3435	Kapitaltransferzahlungen an das Ausland	0,00	0	0,00
SU	34	Summe Auszahlungen investive Gebarung	11.590,80	12.000	-409,20
SA2	SA2	Saldo (2) Geldfluss aus der Investiven Gebarung (33 - 34)	-11.590,80	-12.000	409,20
SA3	SA3	Saldo (3) Nettofinanzierungssaldo (Saldo 1+ Saldo 2)	-296.620,16	-301.200	4.579,84
1	351	Einzahlungen aus der Aufnahme von Finanzschulden	0,00	0	0,00
2	3511	Einzahlungen aus empfangenen Darlehen von öffentlichen Körperschaften und Rechtsträgern	0,00	0	0,00
2	3512	Einzahlungen aus empfangenen Darlehen von Beteiligungen	0,00	0	0,00
2	3513	Einzahlungen aus empfangenen Darlehen von Unternehmen und privaten Haushalten	0,00	0	0,00
2	3514	Einzahlungen aus Finanzschulden (Finanzunternehmen)	0,00	0	0,00
1	353	Einzahlungen infolge eines Kapitaltausch bei derivativen Finanzinstrumenten mit Grundgeschäft	0,00	0	0,00
2	3530	Einzahlungen infolge eines Kapitaltausch bei derivativen Finanzinstrumenten mit Grundgeschäft	0,00	0	0,00
1	355	Einzahlungen aus dem Abgang von Finanzinstrumenten	0,00	0	0,00
2	3550	Einzahlungen aus dem Abgang von Finanzinstrumenten	0,00	0	0,00
SU	35	Summe Einzahlungen aus der Finanzierungstätigkeit	0,00	0	0,00
1	361	Auszahlungen aus der Tilgung von Finanzschulden	0,00	0	0,00
2	3611	Auszahlungen aus empfangenen Darlehen von öffentlichen Körperschaften und Rechtsträgern	0,00	0	0,00
2	3612	Auszahlungen aus empfangenen Darlehen von Beteiligungen	0,00	0	0,00
2	3613	Auszahlungen aus empfangenen Darlehen von Unternehmen und privaten Haushalten	0,00	0	0,00
2	3614	Auszahlungen aus Finanzschulden	0,00	0	0,00
2	3615	Auszahlung aus der Rückzahlung von Leasingverbindlichkeiten	0,00	0	0,00
1	363	Auszahlungen infolge eines Kapitaltausch bei derivativen Finanzinstrumenten mit Grundgeschäft	0,00	0	0,00
2	3630	Auszahlungen infolge eines Kapitaltausch bei derivativen Finanzinstrumenten mit Grundgeschäft	0,00	0	0,00
1	365	Auszahlungen für den Erwerb von Finanzinstrumenten	0,00	0	0,00
2	3650	Auszahlungen für den Erwerb von Finanzinstrumenten	0,00	0	0,00
SU	36	Summe Auszahlungen aus der Finanzierungstätigkeit	0,00	0	0,00
SA4	SA4	Saldo (4) Geldfluss aus der Finanzierungstätigkeit (35 - 36)	0,00	0	0,00
SA5	SA5	Saldo (5) Geldfluss aus der voranschlagswirksamen Gebarung (Saldo 3 + Saldo 4)	-296.620,16	-301.200	4.579,84
1	411	Einzahlungen aus nicht voranschlagswirksamen Forderungen	293.868,87	0	293.868,87
2	4110	Einzahlungen aus nicht voranschlagswirksamen Forderungen	293.868,87	0	293.868,87

MVAG Ebene	MVAG Code	Mittelverwendungs- und -aufbringungsgruppen (1. und 2. Ebene)	RA 2021	VA 2021	Differenz
1	412	Einzahlungen aus nicht voranschlagswirksamen Verbindlichkeiten	528.226,91	0	528.226,91
2	4120	Einzahlungen aus nicht voranschlagswirksamen Verbindlichkeiten	528.226,91	0	528.226,91
1	413	Einzahlungen aus der Aufnahme von zur Kassenstärkung eingegangenen Geldverbindlichkeiten (Barvorlagen)	0,00	0	0,00
2	4130	Einzahlungen aus der Aufnahme von zur Kassenstärkung eingegangenen Geldverbindlichkeiten (Barvorlagen)	0,00	0	0,00
SU	41	Summe Einzahlungen aus der nicht voranschlagswirksamen Gebarung	822.095,78	0	822.095,78
1	421	Auszahlungen aus nicht voranschlagswirksamen Forderungen	239.226,08	0	239.226,08
2	4210	Auszahlungen aus nicht voranschlagswirksamen Forderungen	239.226,08	0	239.226,08
1	422	Auszahlungen aus nicht voranschlagswirksamen Verbindlichkeiten	512.592,52	0	512.592,52
2	4220	Auszahlungen aus nicht voranschlagswirksamen Verbindlichkeiten	512.592,52	0	512.592,52
1	423	Auszahlungen zur Tilgung von zur Kassenstärkung eingegangenen Gelverbindlichkeitn (Barvorlage)	0,00	0	0,00
2	4230	Auszahlungen zur Tilgung von zur Kassenstärkung eingegangenen Gelverbindlichkeitn (Barvorlage)	0,00	0	0,00
SU	42	Summe Auszahlungen aus der nicht voranschlagwirksamen Gebarung	751.818,60	0	751.818,60
SA6	SA6	Geldfluss aus der nicht voranschlagswirksamen Gebarung	70.277,18	0	70.277,18
SA7	SA7	Veränderung an Liquididen Mitteln (Saldo 5 + Saldo 6)	-226.342,98	-301.200	74.857,02

Ergebnisrechnung Bereichsbudget 1 - Öffentliche Ordnung und Sicherheit (Länder und Gemeinden)

MVAG Ebene	MVAG Code	Mittelverwendungs- und -aufbringungsgruppen (1. und 2. Ebene)	RA 2021	VA 2021	Differenz
1	211	Erträge aus der operativen Verwaltungstätigkeit	4.447,46	2.700	1.747,46
2	2111	Erträge aus eigenen Abgaben	0,00	0	0,00
2	2112	Erträge aus Ertragsanteilen	0,00	0	0,00
2	2113	Erträge aus Gebühren	0,00	0	0,00
2	2114	Erträge aus Leistungen	3.554,01	2.000	1.554,01
2	2115	Erträge aus Besitz und wirtschaftlicher Tätigkeit	0,00	0	0,00
2	2116	Erträge aus Veräußerung und sonstiger Erträge	893,45	700	193,45
2	2117	Nicht finanzierungswirksame operative Erträge	0,00	0	0,00
1	212	Erträge aus Transfers	130,00	1.100	-970,00
2	2121	Transferertrag von Trägern des öffentlichen Rechts	0,00	0	0,00
2	2122	Transferertrag von Beteiligungen	0,00	0	0,00
2	2123	Transferertrag von Unternehmen (mit Finanzunternehmen)	0,00	0	0,00
2	2124	Transferertrag von Haushalten und Organisationen ohne Erwerbscharakter	0,00	1.000	-1.000,00
2	2125	Transferertrag vom Ausland	0,00	0	0,00
2	2126	Investitions- und Tilgungszuschüsse zwischen Unternehmungen und Betrieben der Gebietskörperschaft und der Gebietskörperschaft	0,00	0	0,00
2	2127	Nicht finanzwirksamer Transferertrag	130,00	100	30,00
1	213	Finanzerträge	0,00	0	0,00
2	2131	Erträge aus Zinsen	0,00	0	0,00
2	2132	Erträge aus Zinsen aus derivativen Finanzinstrumenten ohne Grundgeschäft	0,00	0	0,00
2	2133	Erträge aus Gewinneinnahmen von marktbestimmten Betrieben	0,00	0	0,00
2	2134	Sonstige Finanzerträge	0,00	0	0,00
2	2135	Erträge aus Dividenden/Gewinnausschüttungen	0,00	0	0,00
2	2136	Sonstige nicht finanzierungswirksame Erträge	0,00	0	0,00
SU	21	Summe Erträge	4.577,46	3.800	777,46
1	221	Personalaufwand	0,00	3.500	-3.500,00
2	2211	Personalaufwand (Bezüge, Nebengeb., Mehrleistungen)	0,00	3.500	-3.500,00
2	2212	Gesetzlicher und freiwilliger Sozialaufwand	0,00	0	0,00
2	2213	Sonstiger Personalaufwand	0,00	0	0,00
2	2214	Nicht finanzierungswirksamer Personalaufwand	0,00	0	0,00
1	222	Sachaufwand (ohne Transferaufwand)	18.568,34	14.100	4.468,34
2	2221	Gebrauchs- und Verbrauchsgüter, Handelswaren	1.658,53	900	758,53
2	2222	Verwaltungs- und Betriebsaufwand	4.015,57	0	4.015,57
2	2223	Leasing- und Mietaufwand	0,00	0	0,00
2	2224	Instandhaltung	480,00	500	-20,00
2	2225	Sonstiger Sachaufwand	409,84	700	-290,16
2	2226	Nicht finanzierungswirksamer Sachaufwand	12.004,40	12.000	4,40

MVAG Ebene	MVAG Code	Mittelverwendungs- und -aufbringungsgruppen (1. und 2. Ebene)	RA 2021	VA 2021	Differenz
1	223	Transferaufwand (laufende Transfers und Kapitaltransfers)	3.153,48	3.200	-46,52
2	2231	Transferaufwand an Träger des öffentlichen Rechts	3.153,48	3.200	-46,52
2	2232	Transferaufwand an Beteiligungen	0,00	0	0,00
2	2233	Transferaufwand an Unternehmen (mit Finanzunternehmen)	0,00	0	0,00
2	2234	Transferaufwand an Haushalte und Organisationen ohne Erwerbscharakter	0,00	0	0,00
2	2235	Transferaufwand an das Ausland	0,00	0	0,00
2	2236	Investitions- und Tilgungszuschüsse zwischen Unternehmungen und Betrieben der Gebietskörperschaft und der Gebietskörperschaft	0,00	0	0,00
2	2237	Nicht finanzierungswirksamer Transferaufwand	0,00	0	0,00
1	224	Finanzaufwand	0,00	500	-500,00
2	2241	Zinsen aus Finanzschulden, Finanzierungsleasing, Forderungskauf und derivativen Finanzinstrumenten mit Grundgeschäft	0,00	500	-500,00
2	2242	Zinsen und sonstige Aufwendungen aus derivativen Finanzinstrumenten ohne Grundgeschäft	0,00	0	0,00
2	2243	Gewinnentnahmen von Unternehmungen und marktbestimmten Betrieben der Gebietskörperschaft (innerhalb der Gebietskörperschaft)	0,00	0	0,00
2	2244	Sonstiger Finanzaufwand	0,00	0	0,00
2	2245	Nicht finanzierungswirksamer Finanzaufwand	0,00	0	0,00
SU	22	Summe Aufwendungen	21.721,82	21.300	421,82
SA0	SA0	(0) Nettoergebnis (21 - 22)	-17.144,36	-17.500	355,64
1	230	Entnahmen von Haushaltsrücklagen	0,00	0	0,00
2	2301	Entnahmen von Haushaltsrücklagen	0,00	0	0,00
1	240	Zuweisungen an Haushaltsrücklagen	0,00	0	0,00
2	2401	Zuweisungen an Haushaltstücklagen	0,00	0	0,00
SU	23	Summe Haushaltsrücklagen	0,00	0	0,00
SA00	SA00	Nettoergebnis nach Zuweisung und Entnahmen von Haushaltsrücklagen (SA 0 +/- SU 23)	-17.144,36	-17.500	355,64

Finanzierungsergebnis Bereichsbudget 1 - Öffentliche Ordnung und Sicherheit (Länder und Gemeinden)

MVAG Ebene	MVAG Code	Mittelverwendungs- und -aufbringungsgruppen (1. und 2. Ebene)	RA 2021	VA 2021	Differenz
1	311	Einzahlungen aus der operativen Verwaltungstätigkeit	4.447,46	2.700	1.747,46
2	3111	Einzahlungen aus eigenen Abgaben	0,00	0	0,00
2	3112	Einzahlungen aus Ertragsanteilen	0,00	0	0,00
2	3113	Einzahlungen aus Gebühren	0,00	0	0,00
2	3114	Einzahlungen aus Leistungen	3.554,01	2.000	1.554,01
2	3115	Einzahlungen aus Besitz und wirtschaftlicher Tätigkeiten	0,00	0	0,00
2	3116	Einzahlungen aus Veräußerung von geringwertigen Wirtschaftsgütern (GWG) und sonstige Einzahlungen	893,45	700	193,45
1	312	Einzahlungen aus Transfers (ohne Kapitaltransfers)	0,00	1.000	-1.000,00
2	3121	Transferzahlungen von Trägern des öffentlichen Rechts	0,00	0	0,00
2	3122	Transferzahlungen von Beteiligungen	0,00	0	0,00
2	3123	Transferzahlungen von Unternehmen (inkl. Finanzunternehmen)	0,00	0	0,00
2	3124	Transferzahlungen von Haushalten und Organisationen ohne Erwerbscharakter	0,00	1.000	-1.000,00
2	3125	Transferzahlungen vom Ausland	0,00	0	0,00
2	3126	Investitions- und Tilgungszuschüsse zwischen Unternehmungen und Betrieben der Gebietskörperschaft und der Gebietskörperschaft	0,00	0	0,00
1	313	Einzahlungen aus Finanzerträgen	0,00	0	0,00
2	3131	Einzahlungen aus Zinserträgen	0,00	0	0,00
2	3133	Einzahlungen aus Gewinnentnahmen von marktbestimmten Betrieben	0,00	0	0,00
2	3134	Sonstige Einzahlungen aus Finanzerträgen	0,00	0	0,00
2	3135	Einzahlungen aus Dividenden/Gewinnausschüttungen	0,00	0	0,00
SU	31	Summe Einzahlungen operative Gebarung	4.447,46	3.700	747,46
1	321	Auszahlungen aus Personalaufwand	0,00	3.500	-3.500,00
2	3211	Auszahlungen für Personalaufwand, Bezüge, Nebengebühren und Mehrleistungsvergütungen	0,00	3.500	-3.500,00
2	3212	Auszahlungen für gesetzliche und freiwillige Sozialaufwendungen	0,00	0	0,00
2	3213	Auszahlungen aus sonstigem Personalaufwand	0,00	0	0,00
1	322	Auszahlungen aus Sachaufwand (ohne Transferaufwand)	6.563,94	2.100	4.463,94
2	3221	Auszahlungen für Gebrauchs- und Verbrauchsgüter, Handelswaren	1.658,53	900	758,53
2	3222	Auszahlungen für Verwaltungs- und Betriebsaufwand	4.015,57	0	4.015,57
2	3223	Auszahlungen für Leasing- und Mietaufwand	0,00	0	0,00
2	3224	Auszahlungen für Instandhaltung	480,00	500	-20,00
2	3225	Sonstige Auszahlungen aus Sachaufwand	409,84	700	-290,16
2	3226	Auszahlungen aus der Inanspruchnahme von Haftungen	0,00	0	0,00
1	323	Auszahlungen aus Transfers (ohne Kapitaltransfers)	3.153,48	3.200	-46,52
2	3231	Transferzahlungen an Träger des öffentlichen Rechts	3.153,48	3.200	-46,52
2	3232	Transferzahlungen an Beteiligungen	0,00	0	0,00
2	3233	Transferzahlungen an Unternehmen (inkl. Finanzunternehmen)	0,00	0	0,00
2	3234	Transferzahlungen an Haushalte und Organisationen ohne Erwerbscharakter	0,00	0	0,00

MVAG Ebene	MVAG Code	Mittelverwendungs- und -aufbringungsgruppen (1. und 2. Ebene)	RA 2021	VA 2021	Differenz
2	3235	Transferzahlungen an das Ausland	0,00	0	0,00
2	3236	Investitions- und Tilgungszuschüsse zwischen Unternehmungen und Betrieben der Gebietskörperschaft und der Gebietskörperschaft	0,00	0	0,00
1	324	Auszahlungen aus Finanzaufwand	0,00	500	-500,00
2	3241	Auszahlungen für Zinsaufwand, für Finanzierungsleasing, für Forderungskauf, für Finanzschulden und derivative Finanzinstrumente mit Grundgeschäft	0,00	500	-500,00
2	3242	Auszahlungen für Zinsen aus derivativen Finanzinstrumente ohne Grundgeschäft	0,00	0	0,00
2	3243	Auszahlung aus Gewinnentnahmen von marktbestimmten Betrieben	0,00	0	0,00
2	3244	Sonstige Auszahlungen aus Finanzaufwendungen	0,00	0	0,00
SU	32	Summe Auszahlungen operative Gebarung	9.717,42	9.300	417,42
SA1	SA1	Saldo (1) Geldfluss aus der Operativen Gebarung (31 - 32)	-5.269,96	-5.600	330,04
1	331	Einzahlungen aus der Investitionstätigkeit	0,00	0	0,00
2	3311	Einzahlungen aus der Veräußerung von immateriellem Vermögen	0,00	0	0,00
2	3312	Einzahlungen aus der Veräußerung von Grundstücken und Grundstückseinrichtungen	0,00	0	0,00
2	3313	Einzahlungen aus der Veräußerung von Gebäuden und Bauten	0,00	0	0,00
2	3314	Einzahlungen aus der Veräußerung von technischen Anlagen, Fahrzeugen und Maschinen	0,00	0	0,00
2	3315	Einzahlungen aus der Veräußerung von Amts-, Betriebs- und Geschäftsausstattung	0,00	0	0,00
2	3316	Einzahlungen aus der Veräußerung von Kulturgütern	0,00	0	0,00
2	3317	Einzahlungen aus der Veräußerung von Beteiligungen	0,00	0	0,00
1	332	Einzahlungen aus der Rückzahlung von Darlehen sowie gewährten Vorschüssen	0,00	0	0,00
2	3321	Einzahlungen aus Darlehen an Träger des öffentlichen Rechts	0,00	0	0,00
2	3322	Einzahlungen aus Darlehen an Beteiligungen	0,00	0	0,00
2	3323	Einzahlungen aus Darlehen an Unternehmen und Haushalte	0,00	0	0,00
2	3325	Einzahlungen aus Vorschüssen und Anzahlungen	0,00	0	0,00
1	333	Einzahlungen aus Kapitaltransfers	20.000,00	55.500	-35.500,00
2	3331	Kapitaltransferzahlungen von Trägern des öffentlichen Rechts	20.000,00	55.500	-35.500,00
2	3332	Kapitaltransferzahlungen von Beteiligungen	0,00	0	0,00
2	3333	Kapitaltransferzahlungen von Unternehmen	0,00	0	0,00
2	3334	Kapitaltransferzahlungen von Haushalten und Organisationen ohne Erwerbscharakter	0,00	0	0,00
2	3335	Kapitaltransferzahlungen vom Ausland	0,00	0	0,00
SU	33	Summe Einzahlungen investive Gebarung	20.000,00	55.500	-35.500,00
1	341	Auszahlungen aus der Investitionstätigkeit	22.922,54	237.300	-214.377,46
2	3411	Auszahlungen für den Erwerb von immateriellem Vermögen	0,00	0	0,00
2	3412	Auszahlungen für den Erwerb von Grundstücken und Grundstückseinrichtungen	0,00	0	0,00
2	3413	Auszahlungen für den Erwerb von Gebäuden und Bauten	0,00	0	0,00
2	3414	Auszahlungen für den Erwerb von technischen Anlagen, Fahrzeugen und Maschinen	0,00	210.000	-210.000,00
2	3415	Auszahlungen für den Erwerb von Amts-, Betriebs- und Geschäftsausstattung	22.922,54	27.300	-4.377,46
2	3416	Auszahlungen für den Erwerb von Kulturgütern	0,00	0	0,00
2	3417	Auszahlungen für den Erwerb von Beteiligungen	0,00	0	0,00

MVAG Ebene	MVAG Code	Mittelverwendungs- und -aufbringungsgruppen (1. und 2. Ebene)	RA 2021	VA 2021	Differenz
1	342	Auszahlungen von gewährten Darlehen sowie gewährten Vorschüssen	0,00	0	0,00
2	3421	Auszahlung von Darlehen an Träger des öffentlichen Rechts	0,00	0	0,00
2	3422	Auszahlung von Darlehen an Beteiligungen	0,00	0	0,00
2	3423	Auszahlung von Darlehen an Unternehmen und Haushalte	0,00	0	0,00
2	3425	Auszahlungen von Vorschüssen und Anzahlungen	0,00	0	0,00
1	343	Auszahlungen aus Kapitaltransfers	0,00	0	0,00
2	3431	Kapitaltransferzahlungen an Träger des öffentlichen Rechts	0,00	0	0,00
2	3432	Kapitaltransferzahlungen an Beteiligungen	0,00	0	0,00
2	3433	Kapitaltransferzahlungen an Unternehmen (Finanzunternehmen)	0,00	0	0,00
2	3434	Kapitaltransferzahlungen an Haushalte und Organisationen ohne Erwerbscharakter	0,00	0	0,00
2	3435	Kapitaltransferzahlungen an das Ausland	0,00	0	0,00
SU	34	Summe Auszahlungen investive Gebarung	22.922,54	237.300	-214.377,46
SA2	SA2	Saldo (2) Geldfluss aus der Investiven Gebarung (33 - 34)	-2.922,54	-181.800	178.877,46
SA3	SA3	Saldo (3) Nettofinanzierungssaldo (Saldo 1+ Saldo 2)	-8.192,50	-187.400	179.207,50
1	351	Einzahlungen aus der Aufnahme von Finanzschulden	0,00	181.800	-181.800,00
2	3511	Einzahlungen aus empfangenen Darlehen von öffentlichen Körperschaften und Rechtsträgern	0,00	0	0,00
2	3512	Einzahlungen aus empfangenen Darlehen von Beteiligungen	0,00	0	0,00
2	3513	Einzahlungen aus empfangenen Darlehen von Unternehmen und privaten Haushalten	0,00	0	0,00
2	3514	Einzahlungen aus Finanzschulden (Finanzunternehmen)	0,00	181.800	-181.800,00
1	353	Einzahlungen infolge eines Kapitaltausch bei derivativen Finanzinstrumenten mit Grundgeschäft	0,00	0	0,00
2	3530	Einzahlungen infolge eines Kapitaltausch bei derivativen Finanzinstrumenten mit Grundgeschäft	0,00	0	0,00
1	355	Einzahlungen aus dem Abgang von Finanzinstrumenten	0,00	0	0,00
2	3550	Einzahlungen aus dem Abgang von Finanzinstrumenten	0,00	0	0,00
SU	35	Summe Einzahlungen aus der Finanzierungstätigkeit	0,00	181.800	-181.800,00
1	361	Auszahlungen aus der Tilgung von Finanzschulden	0,00	3.600	-3.600,00
2	3611	Auszahlungen aus empfangenen Darlehen von öffentlichen Körperschaften und Rechtsträgern	0,00	0	0,00
2	3612	Auszahlungen aus empfangenen Darlehen von Beteiligungen	0,00	0	0,00
2	3613	Auszahlungen aus empfangenen Darlehen von Unternehmen und privaten Haushalten	0,00	0	0,00
2	3614	Auszahlungen aus Finanzschulden	0,00	3.600	-3.600,00
2	3615	Auszahlung aus der Rückzahlung von Leasingverbindlichkeiten	0,00	0	0,00
1	363	Auszahlungen infolge eines Kapitaltausch bei derivativen Finanzinstrumenten mit Grundgeschäft	0,00	0	0,00
2	3630	Auszahlungen infolge eines Kapitaltausch bei derivativen Finanzinstrumenten mit Grundgeschäft	0,00	0	0,00
1	365	Auszahlungen für den Erwerb von Finanzinstrumenten	0,00	0	0,00
2	3650	Auszahlungen für den Erwerb von Finanzinstrumenten	0,00	0	0,00
SU	36	Summe Auszahlungen aus der Finanzierungstätigkeit	0,00	3.600	-3.600,00
SA4	SA4	Saldo (4) Geldfluss aus der Finanzierungstätigkeit (35 - 36)	0,00	178.200	-178.200,00
SA5	SA5	Saldo (5) Geldfluss aus der voranschlagswirksamen Gebarung (Saldo 3 + Saldo 4)	-8.192,50	-9.200	1.007,50
1	411	Einzahlungen aus nicht voranschlagswirksamen Forderungen	0,00	0	0,00
2	4110	Einzahlungen aus nicht voranschlagswirksamen Forderungen	0,00	0	0,00

MVAG Ebene	MVAG Code	Mittelverwendungs- und -aufbringungsgruppen (1. und 2. Ebene)	RA 2021	VA 2021	Differenz
1	412	Einzahlungen aus nicht voranschlagswirksamen Verbindlichkeiten	0,00	0	0,00
2	4120	Einzahlungen aus nicht voranschlagswirksamen Verbindlichkeiten	0,00	0	0,00
1	413	Einzahlungen aus der Aufnahme von zur Kassenstärkung eingegangenen Geldverbindlichkeiten (Barvorlagen)	0,00	0	0,00
2	4130	Einzahlungen aus der Aufnahme von zur Kassenstärkung eingegangenen Geldverbindlichkeiten (Barvorlagen)	0,00	0	0,00
SU	41	Summe Einzahlungen aus der nicht voranschlagswirksamen Gebarung	0,00	0	0,00
1	421	Auszahlungen aus nicht voranschlagswirksamen Forderungen	0,00	0	0,00
2	4210	Auszahlungen aus nicht voranschlagswirksamen Forderungen	0,00	0	0,00
1	422	Auszahlungen aus nicht voranschlagswirksamen Verbindlichkeiten	0,00	0	0,00
2	4220	Auszahlungen aus nicht voranschlagswirksamen Verbindlichkeiten	0,00	0	0,00
1	423	Auszahlungen zur Tilgung von zur Kassenstärkung eingegangenen Gelverbindlichkeitn (Barvorlage)	0,00	0	0,00
2	4230	Auszahlungen zur Tilgung von zur Kassenstärkung eingegangenen Gelverbindlichkeitn (Barvorlage)	0,00	0	0,00
SU	42	Summe Auszahlungen aus der nicht voranschlagwirksamen Gebarung	0,00	0	0,00
SA6	SA6	Geldfluss aus der nicht voranschlagswirksamen Gebarung	0,00	0	0,00
SA7	SA7	Veränderung an Liquididen Mitteln (Saldo 5 + Saldo 6)	-8.192,50	-9.200	1.007,50

Ergebnisrechnung Bereichsbudget 2 - Unterricht, Erziehung, Sport und Wissenschaft (Länder und Gemeinden)

MVAG Ebene	MVAG Code	Mittelverwendungs- und -aufbringungsgruppen (1. und 2. Ebene)	RA 2021	VA 2021	Differenz
1	211	Erträge aus der operativen Verwaltungstätigkeit	15.657,51	154.600	-138.942,49
2	2111	Erträge aus eigenen Abgaben	0,00	0	0,00
2	2112	Erträge aus Ertragsanteilen	0,00	0	0,00
2	2113	Erträge aus Gebühren	0,00	0	0,00
2	2114	Erträge aus Leistungen	7.244,34	5.800	1.444,34
2	2115	Erträge aus Besitz und wirtschaftlicher Tätigkeit	0,00	0	0,00
2	2116	Erträge aus Veräußerung und sonstiger Erträge	4.863,17	148.800	-143.936,83
2	2117	Nicht finanzierungswirksame operative Erträge	3.550,00	0	3.550,00
1	212	Erträge aus Transfers	11.749,75	16.400	-4.650,25
2	2121	Transferertrag von Trägern des öffentlichen Rechts	500,00	5.200	-4.700,00
2	2122	Transferertrag von Beteiligungen	0,00	0	0,00
2	2123	Transferertrag von Unternehmen (mit Finanzunternehmen)	0,00	0	0,00
2	2124	Transferertrag von Haushalten und Organisationen ohne Erwerbscharakter	0,00	0	0,00
2	2125	Transferertrag vom Ausland	0,00	0	0,00
2	2126	Investitions- und Tilgungszuschüsse zwischen Unternehmungen und Betrieben der Gebietskörperschaft und der Gebietskörperschaft	0,00	0	0,00
2	2127	Nicht finanzwirksamer Transferertrag	11.249,75	11.200	49,75
1	213	Finanzerträge	0,00	0	0,00
2	2131	Erträge aus Zinsen	0,00	0	0,00
2	2132	Erträge aus Zinsen aus derivativen Finanzinstrumenten ohne Grundgeschäft	0,00	0	0,00
2	2133	Erträge aus Gewinneinnahmen von marktbestimmten Betrieben	0,00	0	0,00
2	2134	Sonstige Finanzerträge	0,00	0	0,00
2	2135	Erträge aus Dividenden/Gewinnausschüttungen	0,00	0	0,00
2	2136	Sonstige nicht finanzierungswirksame Erträge	0,00	0	0,00
SU	21	Summe Erträge	27.407,26	171.000	-143.592,74
1	221	Personalaufwand	160.452,07	145.500	14.952,07
2	2211	Personalaufwand (Bezüge, Nebengeb., Mehrleistungen)	121.266,37	113.500	7.766,37
2	2212	Gesetzlicher und freiwilliger Sozialaufwand	32.515,70	30.000	2.515,70
2	2213	Sonstiger Personalaufwand	0,00	0	0,00
2	2214	Nicht finanzierungswirksamer Personalaufwand	6.670,00	2.000	4.670,00
1	222	Sachaufwand (ohne Transferaufwand)	93.442,64	251.600	-158.157,36
2	2221	Gebrauchs- und Verbrauchsgüter, Handelswaren	15.899,55	15.200	699,55
2	2222	Verwaltungs- und Betriebsaufwand	29.328,65	27.600	1.728,65
2	2223	Leasing- und Mietaufwand	0,00	0	0,00
2	2224	Instandhaltung	1.622,84	15.000	-13.377,16
2	2225	Sonstiger Sachaufwand	10.187,61	155.600	-145.412,39
2	2226	Nicht finanzierungswirksamer Sachaufwand	36.403,99	38.200	-1.796,01

MVAG Ebene	MVAG Code	Mittelverwendungs- und -aufbringungsgruppen (1. und 2. Ebene)	RA 2021	VA 2021	Differenz
1	223	Transferaufwand (laufende Transfers und Kapitaltransfers)	93.488,87	112.700	-19.211,13
2	2231	Transferaufwand an Träger des öffentlichen Rechts	87.007,87	104.000	-16.992,13
2	2232	Transferaufwand an Beteiligungen	0,00	0	0,00
2	2233	Transferaufwand an Unternehmen (mit Finanzunternehmen)	0,00	0	0,00
2	2234	Transferaufwand an Haushalte und Organisationen ohne Erwerbscharakter	6.481,00	8.700	-2.219,00
2	2235	Transferaufwand an das Ausland	0,00	0	0,00
2	2236	Investitions- und Tilgungszuschüsse zwischen Unternehmungen und Betrieben der Gebietskörperschaft und der Gebietskörperschaft	0,00	0	0,00
2	2237	Nicht finanzierungswirksamer Transferaufwand	0,00	0	0,00
1	224	Finanzaufwand	4.482,06	4.400	82,06
2	2241	Zinsen aus Finanzschulden, Finanzierungsleasing, Forderungskauf und derivativen Finanzinstrumenten mit Grundgeschäft	4.482,06	4.400	82,06
2	2242	Zinsen und sonstige Aufwendungen aus derivativen Finanzinstrumenten ohne Grundgeschäft	0,00	0	0,00
2	2243	Gewinnentnahmen von Unternehmungen und marktbestimmten Betrieben der Gebietskörperschaft (innerhalb der Gebietskörperschaft)	0,00	0	0,00
2	2244	Sonstiger Finanzaufwand	0,00	0	0,00
2	2245	Nicht finanzierungswirksamer Finanzaufwand	0,00	0	0,00
SU	22	Summe Aufwendungen	351.865,64	514.200	-162.334,36
SA0	SA0	(0) Nettoergebnis (21 - 22)	-324.458,38	-343.200	18.741,62
1	230	Entnahmen von Haushaltsrücklagen	0,00	0	0,00
2	2301	Entnahmen von Haushaltsrücklagen	0,00	0	0,00
1	240	Zuweisungen an Haushaltsrücklagen	0,00	0	0,00
2	2401	Zuweisungen an Haushaltstücklagen	0,00	0	0,00
SU	23	Summe Haushaltsrücklagen	0,00	0	0,00
SA00	SA00	Nettoergebnis nach Zuweisung und Entnahmen von Haushaltsrücklagen (SA 0 +/- SU 23)	-324.458,38	-343.200	18.741,62

Finanzierungsergebnis Bereichsbudget 2 - Unterricht, Erziehung, Sport und Wissenschaft (Länder und Gemeinden)

MVAG Ebene	MVAG Code	Mittelverwendungs- und -aufbringungsgruppen (1. und 2. Ebene)	RA 2021	VA 2021	Differenz
1	311	Einzahlungen aus der operativen Verwaltungstätigkeit	11.957,51	154.600	-142.642,49
2	3111	Einzahlungen aus eigenen Abgaben	0,00	0	0,00
2	3112	Einzahlungen aus Ertragsanteilen	0,00	0	0,00
2	3113	Einzahlungen aus Gebühren	0,00	0	0,00
2	3114	Einzahlungen aus Leistungen	7.094,34	5.800	1.294,34
2	3115	Einzahlungen aus Besitz und wirtschaftlicher Tätigkeiten	0,00	0	0,00
2	3116	Einzahlungen aus Veräußerung von geringwertigen Wirtschaftsgütern (GWG) und sonstige Einzahlungen	4.863,17	148.800	-143.936,83
1	312	Einzahlungen aus Transfers (ohne Kapitaltransfers)	500,00	5.200	-4.700,00
2	3121	Transferzahlungen von Trägern des öffentlichen Rechts	500,00	5.200	-4.700,00
2	3122	Transferzahlungen von Beteiligungen	0,00	0	0,00
2	3123	Transferzahlungen von Unternehmen (inkl. Finanzunternehmen)	0,00	0	0,00
2	3124	Transferzahlungen von Haushalten und Organisationen ohne Erwerbscharakter	0,00	0	0,00
2	3125	Transferzahlungen vom Ausland	0,00	0	0,00
2	3126	Investitions- und Tilgungszuschüsse zwischen Unternehmungen und Betrieben der Gebietskörperschaft und der Gebietskörperschaft	0,00	0	0,00
1	313	Einzahlungen aus Finanzerträgen	0,00	0	0,00
2	3131	Einzahlungen aus Zinserträgen	0,00	0	0,00
2	3133	Einzahlungen aus Gewinnentnahmen von marktbestimmten Betrieben	0,00	0	0,00
2	3134	Sonstige Einzahlungen aus Finanzerträgen	0,00	0	0,00
2	3135	Einzahlungen aus Dividenden/Gewinnausschüttungen	0,00	0	0,00
SU	31	Summe Einzahlungen operative Gebarung	12.457,51	159.800	-147.342,49
1	321	Auszahlungen aus Personalaufwand	153.782,07	143.500	10.282,07
2	3211	Auszahlungen für Personalaufwand, Bezüge, Nebengebühren und Mehrleistungsvergütungen	121.266,37	113.500	7.766,37
2	3212	Auszahlungen für gesetzliche und freiwillige Sozialaufwendungen	32.515,70	30.000	2.515,70
2	3213	Auszahlungen aus sonstigem Personalaufwand	0,00	0	0,00
1	322	Auszahlungen aus Sachaufwand (ohne Transferaufwand)	57.038,65	213.400	-156.361,35
2	3221	Auszahlungen für Gebrauchs- und Verbrauchsgüter, Handelswaren	15.899,55	15.200	699,55
2	3222	Auszahlungen für Verwaltungs- und Betriebsaufwand	29.328,65	27.600	1.728,65
2	3223	Auszahlungen für Leasing- und Mietaufwand	0,00	0	0,00
2	3224	Auszahlungen für Instandhaltung	1.622,84	15.000	-13.377,16
2	3225	Sonstige Auszahlungen aus Sachaufwand	10.187,61	155.600	-145.412,39
2	3226	Auszahlungen aus der Inanspruchnahme von Haftungen	0,00	0	0,00
1	323	Auszahlungen aus Transfers (ohne Kapitaltransfers)	93.488,87	112.700	-19.211,13
2	3231	Transferzahlungen an Träger des öffentlichen Rechts	87.007,87	104.000	-16.992,13
2	3232	Transferzahlungen an Beteiligungen	0,00	0	0,00
2	3233	Transferzahlungen an Unternehmen (inkl. Finanzunternehmen)	0,00	0	0,00
2	3234	Transferzahlungen an Haushalte und Organisationen ohne Erwerbscharakter	6.481,00	8.700	-2.219,00

MVAG Ebene	MVAG Code	Mittelverwendungs- und -aufbringungsgruppen (1. und 2. Ebene)	RA 2021	VA 2021	Differenz
2	3235	Transferzahlungen an das Ausland	0,00	0	0,00
2	3236	Investitions- und Tilgungszuschüsse zwischen Unternehmungen und Betrieben der Gebietskörperschaft und der Gebietskörperschaft	0,00	0	0,00
1	324	Auszahlungen aus Finanzaufwand	4.482,06	4.400	82,06
2	3241	Auszahlungen für Zinsaufwand, für Finanzierungsleasing, für Forderungskauf, für Finanzschulden und derivative Finanzinstrumente mit Grundgeschäft	4.482,06	4.400	82,06
2	3242	Auszahlungen für Zinsen aus derivativen Finanzinstrumente ohne Grundgeschäft	0,00	0	0,00
2	3243	Auszahlung aus Gewinnentnahmen von marktbestimmten Betrieben	0,00	0	0,00
2	3244	Sonstige Auszahlungen aus Finanzaufwendungen	0,00	0	0,00
SU	32	Summe Auszahlungen operative Gebarung	308.791,65	474.000	-165.208,35
SA1	SA1	Saldo (1) Geldfluss aus der Operativen Gebarung (31 - 32)	-296.334,14	-314.200	17.865,86
1	331	Einzahlungen aus der Investitionstätigkeit	0,00	0	0,00
2	3311	Einzahlungen aus der Veräußerung von immateriellem Vermögen	0,00	0	0,00
2	3312	Einzahlungen aus der Veräußerung von Grundstücken und Grundstückseinrichtungen	0,00	0	0,00
2	3313	Einzahlungen aus der Veräußerung von Gebäuden und Bauten	0,00	0	0,00
2	3314	Einzahlungen aus der Veräußerung von technischen Anlagen, Fahrzeugen und Maschinen	0,00	0	0,00
2	3315	Einzahlungen aus der Veräußerung von Amts-, Betriebs- und Geschäftsausstattung	0,00	0	0,00
2	3316	Einzahlungen aus der Veräußerung von Kulturgütern	0,00	0	0,00
2	3317	Einzahlungen aus der Veräußerung von Beteiligungen	0,00	0	0,00
1	332	Einzahlungen aus der Rückzahlung von Darlehen sowie gewährten Vorschüssen	0,00	0	0,00
2	3321	Einzahlungen aus Darlehen an Träger des öffentlichen Rechts	0,00	0	0,00
2	3322	Einzahlungen aus Darlehen an Beteiligungen	0,00	0	0,00
2	3323	Einzahlungen aus Darlehen an Unternehmen und Haushalte	0,00	0	0,00
2	3325	Einzahlungen aus Vorschüssen und Anzahlungen	0,00	0	0,00
1	333	Einzahlungen aus Kapitaltransfers	5.200,00	0	5.200,00
2	3331	Kapitaltransferzahlungen von Trägern des öffentlichen Rechts	5.200,00	0	5.200,00
2	3332	Kapitaltransferzahlungen von Beteiligungen	0,00	0	0,00
2	3333	Kapitaltransferzahlungen von Unternehmen	0,00	0	0,00
2	3334	Kapitaltransferzahlungen von Haushalten und Organisationen ohne Erwerbscharakter	0,00	0	0,00
2	3335	Kapitaltransferzahlungen vom Ausland	0,00	0	0,00
SU	33	Summe Einzahlungen investive Gebarung	5.200,00	0	5.200,00
1	341	Auszahlungen aus der Investitionstätigkeit	953.063,04	1.148.400	-195.336,96
2	3411	Auszahlungen für den Erwerb von immateriellem Vermögen	0,00	0	0,00
2	3412	Auszahlungen für den Erwerb von Grundstücken und Grundstückseinrichtungen	0,00	0	0,00
2	3413	Auszahlungen für den Erwerb von Gebäuden und Bauten	947.184,49	1.148.400	-201.215,51
2	3414	Auszahlungen für den Erwerb von technischen Anlagen, Fahrzeugen und Maschinen	0,00	0	0,00
2	3415	Auszahlungen für den Erwerb von Amts-, Betriebs- und Geschäftsausstattung	5.878,55	0	5.878,55
2	3416	Auszahlungen für den Erwerb von Kulturgütern	0,00	0	0,00
2	3417	Auszahlungen für den Erwerb von Beteiligungen	0,00	0	0,00

MVAG Ebene	MVAG Code	Mittelverwendungs- und -aufbringungsgruppen (1. und 2. Ebene)	RA 2021	VA 2021	Differenz
1	342	Auszahlungen von gewährten Darlehen sowie gewährten Vorschüssen	0,00	0	0,00
2	3421	Auszahlung von Darlehen an Träger des öffentlichen Rechts	0,00	0	0,00
2	3422	Auszahlung von Darlehen an Beteiligungen	0,00	0	0,00
2	3423	Auszahlung von Darlehen an Unternehmen und Haushalte	0,00	0	0,00
2	3425	Auszahlungen von Vorschüssen und Anzahlungen	0,00	0	0,00
1	343	Auszahlungen aus Kapitaltransfers	0,00	0	0,00
2	3431	Kapitaltransferzahlungen an Träger des öffentlichen Rechts	0,00	0	0,00
2	3432	Kapitaltransferzahlungen an Beteiligungen	0,00	0	0,00
2	3433	Kapitaltransferzahlungen an Unternehmen (Finanzunternehmen)	0,00	0	0,00
2	3434	Kapitaltransferzahlungen an Haushalte und Organisationen ohne Erwerbscharakter	0,00	0	0,00
2	3435	Kapitaltransferzahlungen an das Ausland	0,00	0	0,00
SU	34	Summe Auszahlungen investive Gebarung	953.063,04	1.148.400	-195.336,96
SA2	SA2	Saldo (2) Geldfluss aus der Investiven Gebarung (33 - 34)	-947.863,04	-1.148.400	200.536,96
SA3	SA3	Saldo (3) Nettofinanzierungssaldo (Saldo 1+ Saldo 2)	-1.244.197,18	-1.462.600	218.402,82
1	351	Einzahlungen aus der Aufnahme von Finanzschulden	1.004.400,00	1.004.400	0,00
2	3511	Einzahlungen aus empfangenen Darlehen von öffentlichen Körperschaften und Rechtsträgern	0,00	0	0,00
2	3512	Einzahlungen aus empfangenen Darlehen von Beteiligungen	0,00	0	0,00
2	3513	Einzahlungen aus empfangenen Darlehen von Unternehmen und privaten Haushalten	0,00	0	0,00
2	3514	Einzahlungen aus Finanzschulden (Finanzunternehmen)	1.004.400,00	1.004.400	0,00
1	353	Einzahlungen infolge eines Kapitaltausch bei derivativen Finanzinstrumenten mit Grundgeschäft	0,00	0	0,00
2	3530	Einzahlungen infolge eines Kapitaltausch bei derivativen Finanzinstrumenten mit Grundgeschäft	0,00	0	0,00
1	355	Einzahlungen aus dem Abgang von Finanzinstrumenten	0,00	0	0,00
2	3550	Einzahlungen aus dem Abgang von Finanzinstrumenten	0,00	0	0,00
SU	35	Summe Einzahlungen aus der Finanzierungstätigkeit	1.004.400,00	1.004.400	0,00
1	361	Auszahlungen aus der Tilgung von Finanzschulden	0,00	0	0,00
2	3611	Auszahlungen aus empfangenen Darlehen von öffentlichen Körperschaften und Rechtsträgern	0,00	0	0,00
2	3612	Auszahlungen aus empfangenen Darlehen von Beteiligungen	0,00	0	0,00
2	3613	Auszahlungen aus empfangenen Darlehen von Unternehmen und privaten Haushalten	0,00	0	0,00
2	3614	Auszahlungen aus Finanzschulden	0,00	0	0,00
2	3615	Auszahlung aus der Rückzahlung von Leasingverbindlichkeiten	0,00	0	0,00
1	363	Auszahlungen infolge eines Kapitaltausch bei derivativen Finanzinstrumenten mit Grundgeschäft	0,00	0	0,00
2	3630	Auszahlungen infolge eines Kapitaltausch bei derivativen Finanzinstrumenten mit Grundgeschäft	0,00	0	0,00
1	365	Auszahlungen für den Erwerb von Finanzinstrumenten	0,00	0	0,00
2	3650	Auszahlungen für den Erwerb von Finanzinstrumenten	0,00	0	0,00
SU	36	Summe Auszahlungen aus der Finanzierungstätigkeit	0,00	0	0,00
SA4	SA4	Saldo (4) Geldfluss aus der Finanzierungstätigkeit (35 - 36)	1.004.400,00	1.004.400	0,00
SA5	SA5	Saldo (5) Geldfluss aus der voranschlagswirksamen Gebarung (Saldo 3 + Saldo 4)	-239.797,18	-458.200	218.402,82
1	411	Einzahlungen aus nicht voranschlagswirksamen Forderungen	0,00	0	0,00
2	4110	Einzahlungen aus nicht voranschlagswirksamen Forderungen	0,00	0	0,00

MVAG Ebene	MVAG Code	Mittelverwendungs- und -aufbringungsgruppen (1. und 2. Ebene)	RA 2021	VA 2021	Differenz
1	412	Einzahlungen aus nicht voranschlagswirksamen Verbindlichkeiten	0,00	0	0,00
2	4120	Einzahlungen aus nicht voranschlagswirksamen Verbindlichkeiten	0,00	0	0,00
1	413	Einzahlungen aus der Aufnahme von zur Kassenstärkung eingegangenen Geldverbindlichkeiten (Barvorlagen)	0,00	0	0,00
2	4130	Einzahlungen aus der Aufnahme von zur Kassenstärkung eingegangenen Geldverbindlichkeiten (Barvorlagen)	0,00	0	0,00
SU	41	Summe Einzahlungen aus der nicht voranschlagswirksamen Gebarung	0,00	0	0,00
1	421	Auszahlungen aus nicht voranschlagswirksamen Forderungen	0,00	0	0,00
2	4210	Auszahlungen aus nicht voranschlagswirksamen Forderungen	0,00	0	0,00
1	422	Auszahlungen aus nicht voranschlagswirksamen Verbindlichkeiten	0,00	0	0,00
2	4220	Auszahlungen aus nicht voranschlagswirksamen Verbindlichkeiten	0,00	0	0,00
1	423	Auszahlungen zur Tilgung von zur Kassenstärkung eingegangenen Gelverbindlichkeitn (Barvorlage)	0,00	0	0,00
2	4230	Auszahlungen zur Tilgung von zur Kassenstärkung eingegangenen Gelverbindlichkeitn (Barvorlage)	0,00	0	0,00
SU	42	Summe Auszahlungen aus der nicht voranschlagwirksamen Gebarung	0,00	0	0,00
SA6	SA6	Geldfluss aus der nicht voranschlagswirksamen Gebarung	0,00	0	0,00
SA7	SA7	Veränderung an Liquididen Mitteln (Saldo 5 + Saldo 6)	-239.797,18	-458.200	218.402,82

Ergebnisrechnung Bereichsbudget 3 - Kunst, Kultur und Kultus (Länder und Gemeinden)

MVAG Ebene	MVAG Code	Mittelverwendungs- und -aufbringungsgruppen (1. und 2. Ebene)	RA 2021	VA 2021	Differenz
1	211	Erträge aus der operativen Verwaltungstätigkeit	66.940,60	60.700	6.240,60
2	2111	Erträge aus eigenen Abgaben	0,00	0	0,00
2	2112	Erträge aus Ertragsanteilen	0,00	0	0,00
2	2113	Erträge aus Gebühren	0,00	0	0,00
2	2114	Erträge aus Leistungen	60.464,72	57.000	3.464,72
2	2115	Erträge aus Besitz und wirtschaftlicher Tätigkeit	3.381,26	3.300	81,26
2	2116	Erträge aus Veräußerung und sonstiger Erträge	3.094,62	400	2.694,62
2	2117	Nicht finanzierungswirksame operative Erträge	0,00	0	0,00
1	212	Erträge aus Transfers	133.000,00	132.000	1.000,00
2	2121	Transferertrag von Trägern des öffentlichen Rechts	132.000,00	132.000	0,00
2	2122	Transferertrag von Beteiligungen	0,00	0	0,00
2	2123	Transferertrag von Unternehmen (mit Finanzunternehmen)	0,00	0	0,00
2	2124	Transferertrag von Haushalten und Organisationen ohne Erwerbscharakter	1.000,00	0	1.000,00
2	2125	Transferertrag vom Ausland	0,00	0	0,00
2	2126	Investitions- und Tilgungszuschüsse zwischen Unternehmungen und Betrieben der Gebietskörperschaft und der Gebietskörperschaft	0,00	0	0,00
2	2127	Nicht finanzwirksamer Transferertrag	0,00	0	0,00
1	213	Finanzerträge	0,00	0	0,00
2	2131	Erträge aus Zinsen	0,00	0	0,00
2	2132	Erträge aus Zinsen aus derivativen Finanzinstrumenten ohne Grundgeschäft	0,00	0	0,00
2	2133	Erträge aus Gewinneinnahmen von marktbestimmten Betrieben	0,00	0	0,00
2	2134	Sonstige Finanzerträge	0,00	0	0,00
2	2135	Erträge aus Dividenden/Gewinnausschüttungen	0,00	0	0,00
2	2136	Sonstige nicht finanzierungswirksame Erträge	0,00	0	0,00
SU	21	Summe Erträge	199.940,60	192.700	7.240,60
1	221	Personalaufwand	19.627,12	20.500	-872,88
2	2211	Personalaufwand (Bezüge, Nebengeb., Mehrleistungen)	15.560,86	16.000	-439,14
2	2212	Gesetzlicher und freiwilliger Sozialaufwand	3.926,26	4.400	-473,74
2	2213	Sonstiger Personalaufwand	0,00	0	0,00
2	2214	Nicht finanzierungswirksamer Personalaufwand	140,00	100	40,00
1	222	Sachaufwand (ohne Transferaufwand)	222.716,13	216.700	6.016,13
2	2221	Gebrauchs- und Verbrauchsgüter, Handelswaren	1.259,25	2.400	-1.140,75
2	2222	Verwaltungs- und Betriebsaufwand	12.197,86	14.500	-2.302,14
2	2223	Leasing- und Mietaufwand	5.500,00	5.500	0,00
2	2224	Instandhaltung	2.599,75	6.800	-4.200,25
2	2225	Sonstiger Sachaufwand	183.511,59	169.800	13.711,59
2	2226	Nicht finanzierungswirksamer Sachaufwand	17.647,68	17.700	-52,32

MVAG Ebene	MVAG Code	Mittelverwendungs- und -aufbringungsgruppen (1. und 2. Ebene)	RA 2021	VA 2021	Differenz
1	223	Transferaufwand (laufende Transfers und Kapitaltransfers)	57.065,22	47.400	9.665,22
2	2231	Transferaufwand an Träger des öffentlichen Rechts	47.065,22	47.400	-334,78
2	2232	Transferaufwand an Beteiligungen	0,00	0	0,00
2	2233	Transferaufwand an Unternehmen (mit Finanzunternehmen)	0,00	0	0,00
2	2234	Transferaufwand an Haushalte und Organisationen ohne Erwerbscharakter	10.000,00	0	10.000,00
2	2235	Transferaufwand an das Ausland	0,00	0	0,00
2	2236	Investitions- und Tilgungszuschüsse zwischen Unternehmungen und Betrieben der Gebietskörperschaft und der Gebietskörperschaft	0,00	0	0,00
2	2237	Nicht finanzierungswirksamer Transferaufwand	0,00	0	0,00
1	224	Finanzaufwand	0,00	0	0,00
2	2241	Zinsen aus Finanzschulden, Finanzierungsleasing, Forderungskauf und derivativen Finanzinstrumenten mit Grundgeschäft	0,00	0	0,00
2	2242	Zinsen und sonstige Aufwendungen aus derivativen Finanzinstrumenten ohne Grundgeschäft	0,00	0	0,00
2	2243	Gewinnentnahmen von Unternehmungen und marktbestimmten Betrieben der Gebietskörperschaft (innerhalb der Gebietskörperschaft)	0,00	0	0,00
2	2244	Sonstiger Finanzaufwand	0,00	0	0,00
2	2245	Nicht finanzierungswirksamer Finanzaufwand	0,00	0	0,00
SU	22	Summe Aufwendungen	299.408,47	284.600	14.808,47
SA0	SA0	(0) Nettoergebnis (21 - 22)	-99.467,87	-91.900	-7.567,87
1	230	Entnahmen von Haushaltsrücklagen	0,00	0	0,00
2	2301	Entnahmen von Haushaltsrücklagen	0,00	0	0,00
1	240	Zuweisungen an Haushaltsrücklagen	0,00	0	0,00
2	2401	Zuweisungen an Haushaltstücklagen	0,00	0	0,00
SU	23	Summe Haushaltsrücklagen	0,00	0	0,00
SA00	SA00	Nettoergebnis nach Zuweisung und Entnahmen von Haushaltsrücklagen (SA 0 +/- SU 23)	-99.467,87	-91.900	-7.567,87

Finanzierungsergebnis Bereichsbudget 3 - Kunst, Kultur und Kultus (Länder und Gemeinden)

MVAG Ebene	MVAG Code	Mittelverwendungs- und -aufbringungsgruppen (1. und 2. Ebene)	RA 2021	VA 2021	Differenz
1	311	Einzahlungen aus der operativen Verwaltungstätigkeit	66.940,60	60.700	6.240,60
2	3111	Einzahlungen aus eigenen Abgaben	0,00	0	0,00
2	3112	Einzahlungen aus Ertragsanteilen	0,00	0	0,00
2	3113	Einzahlungen aus Gebühren	0,00	0	0,00
2	3114	Einzahlungen aus Leistungen	60.464,72	57.000	3.464,72
2	3115	Einzahlungen aus Besitz und wirtschaftlicher Tätigkeiten	3.381,26	3.300	81,26
2	3116	Einzahlungen aus Veräußerung von geringwertigen Wirtschaftsgütern (GWG) und sonstige Einzahlungen	3.094,62	400	2.694,62
1	312	Einzahlungen aus Transfers (ohne Kapitaltransfers)	133.000,00	132.000	1.000,00
2	3121	Transferzahlungen von Trägern des öffentlichen Rechts	132.000,00	132.000	0,00
2	3122	Transferzahlungen von Beteiligungen	0,00	0	0,00
2	3123	Transferzahlungen von Unternehmen (inkl. Finanzunternehmen)	0,00	0	0,00
2	3124	Transferzahlungen von Haushalten und Organisationen ohne Erwerbscharakter	1.000,00	0	1.000,00
2	3125	Transferzahlungen vom Ausland	0,00	0	0,00
2	3126	Investitions- und Tilgungszuschüsse zwischen Unternehmungen und Betrieben der Gebietskörperschaft und der Gebietskörperschaft	0,00	0	0,00
1	313	Einzahlungen aus Finanzerträgen	0,00	0	0,00
2	3131	Einzahlungen aus Zinserträgen	0,00	0	0,00
2	3133	Einzahlungen aus Gewinnentnahmen von marktbestimmten Betrieben	0,00	0	0,00
2	3134	Sonstige Einzahlungen aus Finanzerträgen	0,00	0	0,00
2	3135	Einzahlungen aus Dividenden/Gewinnausschüttungen	0,00	0	0,00
SU	31	Summe Einzahlungen operative Gebarung	199.940,60	192.700	7.240,60
1	321	Auszahlungen aus Personalaufwand	19.487,12	20.400	-912,88
2	3211	Auszahlungen für Personalaufwand, Bezüge, Nebengebühren und Mehrleistungsvergütungen	15.560,86	16.000	-439,14
2	3212	Auszahlungen für gesetzliche und freiwillige Sozialaufwendungen	3.926,26	4.400	-473,74
2	3213	Auszahlungen aus sonstigem Personalaufwand	0,00	0	0,00
1	322	Auszahlungen aus Sachaufwand (ohne Transferaufwand)	205.068,45	199.000	6.068,45
2	3221	Auszahlungen für Gebrauchs- und Verbrauchsgüter, Handelswaren	1.259,25	2.400	-1.140,75
2	3222	Auszahlungen für Verwaltungs- und Betriebsaufwand	12.197,86	14.500	-2.302,14
2	3223	Auszahlungen für Leasing- und Mietaufwand	5.500,00	5.500	0,00
2	3224	Auszahlungen für Instandhaltung	2.599,75	6.800	-4.200,25
2	3225	Sonstige Auszahlungen aus Sachaufwand	183.511,59	169.800	13.711,59
2	3226	Auszahlungen aus der Inanspruchnahme von Haftungen	0,00	0	0,00
1	323	Auszahlungen aus Transfers (ohne Kapitaltransfers)	57.065,22	47.400	9.665,22
2	3231	Transferzahlungen an Träger des öffentlichen Rechts	47.065,22	47.400	-334,78
2	3232	Transferzahlungen an Beteiligungen	0,00	0	0,00
2	3233	Transferzahlungen an Unternehmen (inkl. Finanzunternehmen)	0,00	0	0,00
2	3234	Transferzahlungen an Haushalte und Organisationen ohne Erwerbscharakter	10.000,00	0	10.000,00

MVAG Ebene	MVAG Code	Mittelverwendungs- und -aufbringungsgruppen (1. und 2. Ebene)	RA 2021	VA 2021	Differenz
2	3235	Transferzahlungen an das Ausland	0,00	0	0,00
2	3236	Investitions- und Tilgungszuschüsse zwischen Unternehmungen und Betrieben der Gebietskörperschaft und der Gebietskörperschaft	0,00	0	0,00
1	324	Auszahlungen aus Finanzaufwand	0,00	0	0,00
2	3241	Auszahlungen für Zinsaufwand, für Finanzierungsleasing, für Forderungskauf, für Finanzschulden und derivative Finanzinstrumente mit Grundgeschäft	0,00	0	0,00
2	3242	Auszahlungen für Zinsen aus derivativen Finanzinstrumente ohne Grundgeschäft	0,00	0	0,00
2	3243	Auszahlung aus Gewinnentnahmen von marktbestimmten Betrieben	0,00	0	0,00
2	3244	Sonstige Auszahlungen aus Finanzaufwendungen	0,00	0	0,00
SU	32	Summe Auszahlungen operative Gebarung	281.620,79	266.800	14.820,79
SA1	SA1	Saldo (1) Geldfluss aus der Operativen Gebarung (31 - 32)	-81.680,19	-74.100	-7.580,19
1	331	Einzahlungen aus der Investitionstätigkeit	0,00	0	0,00
2	3311	Einzahlungen aus der Veräußerung von immateriellem Vermögen	0,00	0	0,00
2	3312	Einzahlungen aus der Veräußerung von Grundstücken und Grundstückseinrichtungen	0,00	0	0,00
2	3313	Einzahlungen aus der Veräußerung von Gebäuden und Bauten	0,00	0	0,00
2	3314	Einzahlungen aus der Veräußerung von technischen Anlagen, Fahrzeugen und Maschinen	0,00	0	0,00
2	3315	Einzahlungen aus der Veräußerung von Amts-, Betriebs- und Geschäftsausstattung	0,00	0	0,00
2	3316	Einzahlungen aus der Veräußerung von Kulturgütern	0,00	0	0,00
2	3317	Einzahlungen aus der Veräußerung von Beteiligungen	0,00	0	0,00
1	332	Einzahlungen aus der Rückzahlung von Darlehen sowie gewährten Vorschüssen	0,00	0	0,00
2	3321	Einzahlungen aus Darlehen an Träger des öffentlichen Rechts	0,00	0	0,00
2	3322	Einzahlungen aus Darlehen an Beteiligungen	0,00	0	0,00
2	3323	Einzahlungen aus Darlehen an Unternehmen und Haushalte	0,00	0	0,00
2	3325	Einzahlungen aus Vorschüssen und Anzahlungen	0,00	0	0,00
1	333	Einzahlungen aus Kapitaltransfers	0,00	0	0,00
2	3331	Kapitaltransferzahlungen von Trägern des öffentlichen Rechts	0,00	0	0,00
2	3332	Kapitaltransferzahlungen von Beteiligungen	0,00	0	0,00
2	3333	Kapitaltransferzahlungen von Unternehmen	0,00	0	0,00
2	3334	Kapitaltransferzahlungen von Haushalten und Organisationen ohne Erwerbscharakter	0,00	0	0,00
2	3335	Kapitaltransferzahlungen vom Ausland	0,00	0	0,00
SU	33	Summe Einzahlungen investive Gebarung	0,00	0	0,00
1	341	Auszahlungen aus der Investitionstätigkeit	0,00	0	0,00
2	3411	Auszahlungen für den Erwerb von immateriellem Vermögen	0,00	0	0,00
2	3412	Auszahlungen für den Erwerb von Grundstücken und Grundstückseinrichtungen	0,00	0	0,00
2	3413	Auszahlungen für den Erwerb von Gebäuden und Bauten	0,00	0	0,00
2	3414	Auszahlungen für den Erwerb von technischen Anlagen, Fahrzeugen und Maschinen	0,00	0	0,00
2	3415	Auszahlungen für den Erwerb von Amts-, Betriebs- und Geschäftsausstattung	0,00	0	0,00
2	3416	Auszahlungen für den Erwerb von Kulturgütern	0,00	0	0,00
2	3417	Auszahlungen für den Erwerb von Beteiligungen	0,00	0	0,00

MVAG Ebene	MVAG Code	Mittelverwendungs- und -aufbringungsgruppen (1. und 2. Ebene)	RA 2021	VA 2021	Differenz
1	342	Auszahlungen von gewährten Darlehen sowie gewährten Vorschüssen	0,00	0	0,00
2	3421	Auszahlung von Darlehen an Träger des öffentlichen Rechts	0,00	0	0,00
2	3422	Auszahlung von Darlehen an Beteiligungen	0,00	0	0,00
2	3423	Auszahlung von Darlehen an Unternehmen und Haushalte	0,00	0	0,00
2	3425	Auszahlungen von Vorschüssen und Anzahlungen	0,00	0	0,00
1	343	Auszahlungen aus Kapitaltransfers	0,00	0	0,00
2	3431	Kapitaltransferzahlungen an Träger des öffentlichen Rechts	0,00	0	0,00
2	3432	Kapitaltransferzahlungen an Beteiligungen	0,00	0	0,00
2	3433	Kapitaltransferzahlungen an Unternehmen (Finanzunternehmen)	0,00	0	0,00
2	3434	Kapitaltransferzahlungen an Haushalte und Organisationen ohne Erwerbscharakter	0,00	0	0,00
2	3435	Kapitaltransferzahlungen an das Ausland	0,00	0	0,00
SU	34	Summe Auszahlungen investive Gebarung	0,00	0	0,00
SA2	SA2	Saldo (2) Geldfluss aus der Investiven Gebarung (33 - 34)	0,00	0	0,00
SA3	SA3	Saldo (3) Nettofinanzierungssaldo (Saldo 1+ Saldo 2)	-81.680,19	-74.100	-7.580,19
1	351	Einzahlungen aus der Aufnahme von Finanzschulden	0,00	0	0,00
2	3511	Einzahlungen aus empfangenen Darlehen von öffentlichen Körperschaften und Rechtsträgern	0,00	0	0,00
2	3512	Einzahlungen aus empfangenen Darlehen von Beteiligungen	0,00	0	0,00
2	3513	Einzahlungen aus empfangenen Darlehen von Unternehmen und privaten Haushalten	0,00	0	0,00
2	3514	Einzahlungen aus Finanzschulden (Finanzunternehmen)	0,00	0	0,00
1	353	Einzahlungen infolge eines Kapitaltausch bei derivativen Finanzinstrumenten mit Grundgeschäft	0,00	0	0,00
2	3530	Einzahlungen infolge eines Kapitaltausch bei derivativen Finanzinstrumenten mit Grundgeschäft	0,00	0	0,00
1	355	Einzahlungen aus dem Abgang von Finanzinstrumenten	0,00	0	0,00
2	3550	Einzahlungen aus dem Abgang von Finanzinstrumenten	0,00	0	0,00
SU	35	Summe Einzahlungen aus der Finanzierungstätigkeit	0,00	0	0,00
1	361	Auszahlungen aus der Tilgung von Finanzschulden	0,00	0	0,00
2	3611	Auszahlungen aus empfangenen Darlehen von öffentlichen Körperschaften und Rechtsträgern	0,00	0	0,00
2	3612	Auszahlungen aus empfangenen Darlehen von Beteiligungen	0,00	0	0,00
2	3613	Auszahlungen aus empfangenen Darlehen von Unternehmen und privaten Haushalten	0,00	0	0,00
2	3614	Auszahlungen aus Finanzschulden	0,00	0	0,00
2	3615	Auszahlung aus der Rückzahlung von Leasingverbindlichkeiten	0,00	0	0,00
1	363	Auszahlungen infolge eines Kapitaltausch bei derivativen Finanzinstrumenten mit Grundgeschäft	0,00	0	0,00
2	3630	Auszahlungen infolge eines Kapitaltausch bei derivativen Finanzinstrumenten mit Grundgeschäft	0,00	0	0,00
1	365	Auszahlungen für den Erwerb von Finanzinstrumenten	0,00	0	0,00
2	3650	Auszahlungen für den Erwerb von Finanzinstrumenten	0,00	0	0,00
SU	36	Summe Auszahlungen aus der Finanzierungstätigkeit	0,00	0	0,00
SA4	SA4	Saldo (4) Geldfluss aus der Finanzierungstätigkeit (35 - 36)	0,00	0	0,00
SA5	SA5	Saldo (5) Geldfluss aus der voranschlagswirksamen Gebarung (Saldo 3 + Saldo 4)	-81.680,19	-74.100	-7.580,19
1	411	Einzahlungen aus nicht voranschlagswirksamen Forderungen	0,00	0	0,00
2	4110	Einzahlungen aus nicht voranschlagswirksamen Forderungen	0,00	0	0,00

MVAG Ebene	MVAG Code	Mittelverwendungs- und -aufbringungsgruppen (1. und 2. Ebene)	RA 2021	VA 2021	Differenz
1	412	Einzahlungen aus nicht voranschlagswirksamen Verbindlichkeiten	0,00	0	0,00
2	4120	Einzahlungen aus nicht voranschlagswirksamen Verbindlichkeiten	0,00	0	0,00
1	413	Einzahlungen aus der Aufnahme von zur Kassenstärkung eingegangenen Geldverbindlichkeiten (Barvorlagen)	0,00	0	0,00
2	4130	Einzahlungen aus der Aufnahme von zur Kassenstärkung eingegangenen Geldverbindlichkeiten (Barvorlagen)	0,00	0	0,00
SU	41	Summe Einzahlungen aus der nicht voranschlagswirksamen Gebarung	0,00	0	0,00
1	421	Auszahlungen aus nicht voranschlagswirksamen Forderungen	0,00	0	0,00
2	4210	Auszahlungen aus nicht voranschlagswirksamen Forderungen	0,00	0	0,00
1	422	Auszahlungen aus nicht voranschlagswirksamen Verbindlichkeiten	0,00	0	0,00
2	4220	Auszahlungen aus nicht voranschlagswirksamen Verbindlichkeiten	0,00	0	0,00
1	423	Auszahlungen zur Tilgung von zur Kassenstärkung eingegangenen Gelverbindlichkeitn (Barvorlage)	0,00	0	0,00
2	4230	Auszahlungen zur Tilgung von zur Kassenstärkung eingegangenen Gelverbindlichkeitn (Barvorlage)	0,00	0	0,00
SU	42	Summe Auszahlungen aus der nicht voranschlagwirksamen Gebarung	0,00	0	0,00
SA6	SA6	Geldfluss aus der nicht voranschlagswirksamen Gebarung	0,00	0	0,00
SA7	SA7	Veränderung an Liquididen Mitteln (Saldo 5 + Saldo 6)	-81.680,19	-74.100	-7.580,19

Ergebnisrechnung Bereichsbudget 4 - Soziale Wohlfahrt und Wohnbauförderung (Länder und Gemeinden)

MVAG Ebene	MVAG Code	Mittelverwendungs- und -aufbringungsgruppen (1. und 2. Ebene)	RA 2021	VA 2021	Differenz
1	211	Erträge aus der operativen Verwaltungstätigkeit	1.881,00	2.100	-219,00
2	2111	Erträge aus eigenen Abgaben	0,00	0	0,00
2	2112	Erträge aus Ertragsanteilen	0,00	0	0,00
2	2113	Erträge aus Gebühren	0,00	0	0,00
2	2114	Erträge aus Leistungen	1.881,00	2.100	-219,00
2	2115	Erträge aus Besitz und wirtschaftlicher Tätigkeit	0,00	0	0,00
2	2116	Erträge aus Veräußerung und sonstiger Erträge	0,00	0	0,00
2	2117	Nicht finanzierungswirksame operative Erträge	0,00	0	0,00
1	212	Erträge aus Transfers	0,00	0	0,00
2	2121	Transferertrag von Trägern des öffentlichen Rechts	0,00	0	0,00
2	2122	Transferertrag von Beteiligungen	0,00	0	0,00
2	2123	Transferertrag von Unternehmen (mit Finanzunternehmen)	0,00	0	0,00
2	2124	Transferertrag von Haushalten und Organisationen ohne Erwerbscharakter	0,00	0	0,00
2	2125	Transferertrag vom Ausland	0,00	0	0,00
2	2126	Investitions- und Tilgungszuschüsse zwischen Unternehmungen und Betrieben der Gebietskörperschaft und der Gebietskörperschaft	0,00	0	0,00
2	2127	Nicht finanzwirksamer Transferertrag	0,00	0	0,00
1	213	Finanzerträge	0,00	0	0,00
2	2131	Erträge aus Zinsen	0,00	0	0,00
2	2132	Erträge aus Zinsen aus derivativen Finanzinstrumenten ohne Grundgeschäft	0,00	0	0,00
2	2133	Erträge aus Gewinneinnahmen von marktbestimmten Betrieben	0,00	0	0,00
2	2134	Sonstige Finanzerträge	0,00	0	0,00
2	2135	Erträge aus Dividenden/Gewinnausschüttungen	0,00	0	0,00
2	2136	Sonstige nicht finanzierungswirksame Erträge	0,00	0	0,00
SU	21	Summe Erträge	1.881,00	2.100	-219,00
1	221	Personalaufwand	0,00	0	0,00
2	2211	Personalaufwand (Bezüge, Nebengeb., Mehrleistungen)	0,00	0	0,00
2	2212	Gesetzlicher und freiwilliger Sozialaufwand	0,00	0	0,00
2	2213	Sonstiger Personalaufwand	0,00	0	0,00
2	2214	Nicht finanzierungswirksamer Personalaufwand	0,00	0	0,00
1	222	Sachaufwand (ohne Transferaufwand)	1.650,00	1.800	-150,00
2	2221	Gebrauchs- und Verbrauchsgüter, Handelswaren	1.650,00	1.800	-150,00
2	2222	Verwaltungs- und Betriebsaufwand	0,00	0	0,00
2	2223	Leasing- und Mietaufwand	0,00	0	0,00
2	2224	Instandhaltung	0,00	0	0,00
2	2225	Sonstiger Sachaufwand	0,00	0	0,00
2	2226	Nicht finanzierungswirksamer Sachaufwand	0,00	0	0,00

MVAG Ebene	MVAG Code	Mittelverwendungs- und -aufbringungsgruppen (1. und 2. Ebene)	RA 2021	VA 2021	Differenz
1	223	Transferaufwand (laufende Transfers und Kapitaltransfers)	151.353,40	145.900	5.453,40
2	2231	Transferaufwand an Träger des öffentlichen Rechts	146.248,40	138.000	8.248,40
2	2232	Transferaufwand an Beteiligungen	0,00	0	0,00
2	2233	Transferaufwand an Unternehmen (mit Finanzunternehmen)	0,00	0	0,00
2	2234	Transferaufwand an Haushalte und Organisationen ohne Erwerbscharakter	5.105,00	7.900	-2.795,00
2	2235	Transferaufwand an das Ausland	0,00	0	0,00
2	2236	Investitions- und Tilgungszuschüsse zwischen Unternehmungen und Betrieben der Gebietskörperschaft und der Gebietskörperschaft	0,00	0	0,00
2	2237	Nicht finanzierungswirksamer Transferaufwand	0,00	0	0,00
1	224	Finanzaufwand	0,00	0	0,00
2	2241	Zinsen aus Finanzschulden, Finanzierungsleasing, Forderungskauf und derivativen Finanzinstrumenten mit Grundgeschäft	0,00	0	0,00
2	2242	Zinsen und sonstige Aufwendungen aus derivativen Finanzinstrumenten ohne Grundgeschäft	0,00	0	0,00
2	2243	Gewinnentnahmen von Unternehmungen und marktbestimmten Betrieben der Gebietskörperschaft (innerhalb der Gebietskörperschaft)	0,00	0	0,00
2	2244	Sonstiger Finanzaufwand	0,00	0	0,00
2	2245	Nicht finanzierungswirksamer Finanzaufwand	0,00	0	0,00
SU	22	Summe Aufwendungen	153.003,40	147.700	5.303,40
SA0	SA0	(0) Nettoergebnis (21 - 22)	-151.122,40	-145.600	-5.522,40
1	230	Entnahmen von Haushaltsrücklagen	0,00	0	0,00
2	2301	Entnahmen von Haushaltsrücklagen	0,00	0	0,00
1	240	Zuweisungen an Haushaltsrücklagen	0,00	0	0,00
2	2401	Zuweisungen an Haushaltstücklagen	0,00	0	0,00
SU	23	Summe Haushaltsrücklagen	0,00	0	0,00
SA00	SA00	Nettoergebnis nach Zuweisung und Entnahmen von Haushaltsrücklagen (SA 0 +/- SU 23)	-151.122,40	-145.600	-5.522,40

Finanzierungsergebnis Bereichsbudget 4 - Soziale Wohlfahrt und Wohnbauförderung (Länder und Gemeinden)

MVAG Ebene	MVAG Code	Mittelverwendungs- und -aufbringungsgruppen (1. und 2. Ebene)	RA 2021	VA 2021	Differenz
1	311	Einzahlungen aus der operativen Verwaltungstätigkeit	1.881,00	2.100	-219,00
2	3111	Einzahlungen aus eigenen Abgaben	0,00	0	0,00
2	3112	Einzahlungen aus Ertragsanteilen	0,00	0	0,00
2	3113	Einzahlungen aus Gebühren	0,00	0	0,00
2	3114	Einzahlungen aus Leistungen	1.881,00	2.100	-219,00
2	3115	Einzahlungen aus Besitz und wirtschaftlicher Tätigkeiten	0,00	0	0,00
2	3116	Einzahlungen aus Veräußerung von geringwertigen Wirtschaftsgütern (GWG) und sonstige Einzahlungen	0,00	0	0,00
1	312	Einzahlungen aus Transfers (ohne Kapitaltransfers)	0,00	0	0,00
2	3121	Transferzahlungen von Trägern des öffentlichen Rechts	0,00	0	0,00
2	3122	Transferzahlungen von Beteiligungen	0,00	0	0,00
2	3123	Transferzahlungen von Unternehmen (inkl. Finanzunternehmen)	0,00	0	0,00
2	3124	Transferzahlungen von Haushalten und Organisationen ohne Erwerbscharakter	0,00	0	0,00
2	3125	Transferzahlungen vom Ausland	0,00	0	0,00
2	3126	Investitions- und Tilgungszuschüsse zwischen Unternehmungen und Betrieben der Gebietskörperschaft und der Gebietskörperschaft	0,00	0	0,00
1	313	Einzahlungen aus Finanzerträgen	0,00	0	0,00
2	3131	Einzahlungen aus Zinserträgen	0,00	0	0,00
2	3133	Einzahlungen aus Gewinnentnahmen von marktbestimmten Betrieben	0,00	0	0,00
2	3134	Sonstige Einzahlungen aus Finanzerträgen	0,00	0	0,00
2	3135	Einzahlungen aus Dividenden/Gewinnausschüttungen	0,00	0	0,00
SU	31	Summe Einzahlungen operative Gebarung	1.881,00	2.100	-219,00
1	321	Auszahlungen aus Personalaufwand	0,00	0	0,00
2	3211	Auszahlungen für Personalaufwand, Bezüge, Nebengebühren und Mehrleistungsvergütungen	0,00	0	0,00
2	3212	Auszahlungen für gesetzliche und freiwillige Sozialaufwendungen	0,00	0	0,00
2	3213	Auszahlungen aus sonstigem Personalaufwand	0,00	0	0,00
1	322	Auszahlungen aus Sachaufwand (ohne Transferaufwand)	1.650,00	1.800	-150,00
2	3221	Auszahlungen für Gebrauchs- und Verbrauchsgüter, Handelswaren	1.650,00	1.800	-150,00
2	3222	Auszahlungen für Verwaltungs- und Betriebsaufwand	0,00	0	0,00
2	3223	Auszahlungen für Leasing- und Mietaufwand	0,00	0	0,00
2	3224	Auszahlungen für Instandhaltung	0,00	0	0,00
2	3225	Sonstige Auszahlungen aus Sachaufwand	0,00	0	0,00
2	3226	Auszahlungen aus der Inanspruchnahme von Haftungen	0,00	0	0,00
1	323	Auszahlungen aus Transfers (ohne Kapitaltransfers)	151.353,40	145.900	5.453,40
2	3231	Transferzahlungen an Träger des öffentlichen Rechts	146.248,40	138.000	8.248,40
2	3232	Transferzahlungen an Beteiligungen	0,00	0	0,00
2	3233	Transferzahlungen an Unternehmen (inkl. Finanzunternehmen)	0,00	0	0,00
2	3234	Transferzahlungen an Haushalte und Organisationen ohne Erwerbscharakter	5.105,00	7.900	-2.795,00

MVAG Ebene	MVAG Code	Mittelverwendungs- und -aufbringungsgruppen (1. und 2. Ebene)	RA 2021	VA 2021	Differenz
2	3235	Transferzahlungen an das Ausland	0,00	0	0,00
2	3236	Investitions- und Tilgungszuschüsse zwischen Unternehmungen und Betrieben der Gebietskörperschaft und der Gebietskörperschaft	0,00	0	0,00
1	324	Auszahlungen aus Finanzaufwand	0,00	0	0,00
2	3241	Auszahlungen für Zinsaufwand, für Finanzierungsleasing, für Forderungskauf, für Finanzschulden und derivative Finanzinstrumente mit Grundgeschäft	0,00	0	0,00
2	3242	Auszahlungen für Zinsen aus derivativen Finanzinstrumente ohne Grundgeschäft	0,00	0	0,00
2	3243	Auszahlung aus Gewinnentnahmen von marktbestimmten Betrieben	0,00	0	0,00
2	3244	Sonstige Auszahlungen aus Finanzaufwendungen	0,00	0	0,00
SU	32	Summe Auszahlungen operative Gebarung	153.003,40	147.700	5.303,40
SA1	SA1	Saldo (1) Geldfluss aus der Operativen Gebarung (31 - 32)	-151.122,40	-145.600	-5.522,40
1	331	Einzahlungen aus der Investitionstätigkeit	0,00	0	0,00
2	3311	Einzahlungen aus der Veräußerung von immateriellem Vermögen	0,00	0	0,00
2	3312	Einzahlungen aus der Veräußerung von Grundstücken und Grundstückseinrichtungen	0,00	0	0,00
2	3313	Einzahlungen aus der Veräußerung von Gebäuden und Bauten	0,00	0	0,00
2	3314	Einzahlungen aus der Veräußerung von technischen Anlagen, Fahrzeugen und Maschinen	0,00	0	0,00
2	3315	Einzahlungen aus der Veräußerung von Amts-, Betriebs- und Geschäftsausstattung	0,00	0	0,00
2	3316	Einzahlungen aus der Veräußerung von Kulturgütern	0,00	0	0,00
2	3317	Einzahlungen aus der Veräußerung von Beteiligungen	0,00	0	0,00
1	332	Einzahlungen aus der Rückzahlung von Darlehen sowie gewährten Vorschüssen	0,00	0	0,00
2	3321	Einzahlungen aus Darlehen an Träger des öffentlichen Rechts	0,00	0	0,00
2	3322	Einzahlungen aus Darlehen an Beteiligungen	0,00	0	0,00
2	3323	Einzahlungen aus Darlehen an Unternehmen und Haushalte	0,00	0	0,00
2	3325	Einzahlungen aus Vorschüssen und Anzahlungen	0,00	0	0,00
1	333	Einzahlungen aus Kapitaltransfers	0,00	0	0,00
2	3331	Kapitaltransferzahlungen von Trägern des öffentlichen Rechts	0,00	0	0,00
2	3332	Kapitaltransferzahlungen von Beteiligungen	0,00	0	0,00
2	3333	Kapitaltransferzahlungen von Unternehmen	0,00	0	0,00
2	3334	Kapitaltransferzahlungen von Haushalten und Organisationen ohne Erwerbscharakter	0,00	0	0,00
2	3335	Kapitaltransferzahlungen vom Ausland	0,00	0	0,00
SU	33	Summe Einzahlungen investive Gebarung	0,00	0	0,00
1	341	Auszahlungen aus der Investitionstätigkeit	0,00	0	0,00
2	3411	Auszahlungen für den Erwerb von immateriellem Vermögen	0,00	0	0,00
2	3412	Auszahlungen für den Erwerb von Grundstücken und Grundstückseinrichtungen	0,00	0	0,00
2	3413	Auszahlungen für den Erwerb von Gebäuden und Bauten	0,00	0	0,00
2	3414	Auszahlungen für den Erwerb von technischen Anlagen, Fahrzeugen und Maschinen	0,00	0	0,00
2	3415	Auszahlungen für den Erwerb von Amts-, Betriebs- und Geschäftsausstattung	0,00	0	0,00
2	3416	Auszahlungen für den Erwerb von Kulturgütern	0,00	0	0,00
2	3417	Auszahlungen für den Erwerb von Beteiligungen	0,00	0	0,00

MVAG Ebene	MVAG Code	Mittelverwendungs- und -aufbringungsgruppen (1. und 2. Ebene)	RA 2021	VA 2021	Differenz
1	342	Auszahlungen von gewährten Darlehen sowie gewährten Vorschüssen	0,00	0	0,00
2	3421	Auszahlung von Darlehen an Träger des öffentlichen Rechts	0,00	0	0,00
2	3422	Auszahlung von Darlehen an Beteiligungen	0,00	0	0,00
2	3423	Auszahlung von Darlehen an Unternehmen und Haushalte	0,00	0	0,00
2	3425	Auszahlungen von Vorschüssen und Anzahlungen	0,00	0	0,00
1	343	Auszahlungen aus Kapitaltransfers	0,00	0	0,00
2	3431	Kapitaltransferzahlungen an Träger des öffentlichen Rechts	0,00	0	0,00
2	3432	Kapitaltransferzahlungen an Beteiligungen	0,00	0	0,00
2	3433	Kapitaltransferzahlungen an Unternehmen (Finanzunternehmen)	0,00	0	0,00
2	3434	Kapitaltransferzahlungen an Haushalte und Organisationen ohne Erwerbscharakter	0,00	0	0,00
2	3435	Kapitaltransferzahlungen an das Ausland	0,00	0	0,00
SU	34	Summe Auszahlungen investive Gebarung	0,00	0	0,00
SA2	SA2	Saldo (2) Geldfluss aus der Investiven Gebarung (33 - 34)	0,00	0	0,00
SA3	SA3	Saldo (3) Nettofinanzierungssaldo (Saldo 1+ Saldo 2)	-151.122,40	-145.600	-5.522,40
1	351	Einzahlungen aus der Aufnahme von Finanzschulden	0,00	0	0,00
2	3511	Einzahlungen aus empfangenen Darlehen von öffentlichen Körperschaften und Rechtsträgern	0,00	0	0,00
2	3512	Einzahlungen aus empfangenen Darlehen von Beteiligungen	0,00	0	0,00
2	3513	Einzahlungen aus empfangenen Darlehen von Unternehmen und privaten Haushalten	0,00	0	0,00
2	3514	Einzahlungen aus Finanzschulden (Finanzunternehmen)	0,00	0	0,00
1	353	Einzahlungen infolge eines Kapitaltausch bei derivativen Finanzinstrumenten mit Grundgeschäft	0,00	0	0,00
2	3530	Einzahlungen infolge eines Kapitaltausch bei derivativen Finanzinstrumenten mit Grundgeschäft	0,00	0	0,00
1	355	Einzahlungen aus dem Abgang von Finanzinstrumenten	0,00	0	0,00
2	3550	Einzahlungen aus dem Abgang von Finanzinstrumenten	0,00	0	0,00
SU	35	Summe Einzahlungen aus der Finanzierungstätigkeit	0,00	0	0,00
1	361	Auszahlungen aus der Tilgung von Finanzschulden	0,00	0	0,00
2	3611	Auszahlungen aus empfangenen Darlehen von öffentlichen Körperschaften und Rechtsträgern	0,00	0	0,00
2	3612	Auszahlungen aus empfangenen Darlehen von Beteiligungen	0,00	0	0,00
2	3613	Auszahlungen aus empfangenen Darlehen von Unternehmen und privaten Haushalten	0,00	0	0,00
2	3614	Auszahlungen aus Finanzschulden	0,00	0	0,00
2	3615	Auszahlung aus der Rückzahlung von Leasingverbindlichkeiten	0,00	0	0,00
1	363	Auszahlungen infolge eines Kapitaltausch bei derivativen Finanzinstrumenten mit Grundgeschäft	0,00	0	0,00
2	3630	Auszahlungen infolge eines Kapitaltausch bei derivativen Finanzinstrumenten mit Grundgeschäft	0,00	0	0,00
1	365	Auszahlungen für den Erwerb von Finanzinstrumenten	0,00	0	0,00
2	3650	Auszahlungen für den Erwerb von Finanzinstrumenten	0,00	0	0,00
SU	36	Summe Auszahlungen aus der Finanzierungstätigkeit	0,00	0	0,00
SA4	SA4	Saldo (4) Geldfluss aus der Finanzierungstätigkeit (35 - 36)	0,00	0	0,00
SA5	SA5	Saldo (5) Geldfluss aus der voranschlagswirksamen Gebarung (Saldo 3 + Saldo 4)	-151.122,40	-145.600	-5.522,40
1	411	Einzahlungen aus nicht voranschlagswirksamen Forderungen	0,00	0	0,00
2	4110	Einzahlungen aus nicht voranschlagswirksamen Forderungen	0,00	0	0,00

MVAG Ebene	MVAG Code	Mittelverwendungs- und -aufbringungsgruppen (1. und 2. Ebene)	RA 2021	VA 2021	Differenz
1	412	Einzahlungen aus nicht voranschlagswirksamen Verbindlichkeiten	0,00	0	0,00
2	4120	Einzahlungen aus nicht voranschlagswirksamen Verbindlichkeiten	0,00	0	0,00
1	413	Einzahlungen aus der Aufnahme von zur Kassenstärkung eingegangenen Geldverbindlichkeiten (Barvorlagen)	0,00	0	0,00
2	4130	Einzahlungen aus der Aufnahme von zur Kassenstärkung eingegangenen Geldverbindlichkeiten (Barvorlagen)	0,00	0	0,00
SU	41	Summe Einzahlungen aus der nicht voranschlagswirksamen Gebarung	0,00	0	0,00
1	421	Auszahlungen aus nicht voranschlagswirksamen Forderungen	0,00	0	0,00
2	4210	Auszahlungen aus nicht voranschlagswirksamen Forderungen	0,00	0	0,00
1	422	Auszahlungen aus nicht voranschlagswirksamen Verbindlichkeiten	0,00	0	0,00
2	4220	Auszahlungen aus nicht voranschlagswirksamen Verbindlichkeiten	0,00	0	0,00
1	423	Auszahlungen zur Tilgung von zur Kassenstärkung eingegangenen Gelverbindlichkeitn (Barvorlage)	0,00	0	0,00
2	4230	Auszahlungen zur Tilgung von zur Kassenstärkung eingegangenen Gelverbindlichkeitn (Barvorlage)	0,00	0	0,00
SU	42	Summe Auszahlungen aus der nicht voranschlagwirksamen Gebarung	0,00	0	0,00
SA6	SA6	Geldfluss aus der nicht voranschlagswirksamen Gebarung	0,00	0	0,00
SA7	SA7	Veränderung an Liquididen Mitteln (Saldo 5 + Saldo 6)	-151.122,40	-145.600	-5.522,40

Ergebnisrechnung Bereichsbudget 5 - Gesundheit (Länder und Gemeinden)

MVAG Ebene	MVAG Code	Mittelverwendungs- und -aufbringungsgruppen (1. und 2. Ebene)	RA 2021	VA 2021	Differenz
1	211	Erträge aus der operativen Verwaltungstätigkeit	5.357,07	3.800	1.557,07
2	2111	Erträge aus eigenen Abgaben	0,00	0	0,00
2	2112	Erträge aus Ertragsanteilen	0,00	0	0,00
2	2113	Erträge aus Gebühren	0,00	0	0,00
2	2114	Erträge aus Leistungen	0,00	0	0,00
2	2115	Erträge aus Besitz und wirtschaftlicher Tätigkeit	0,00	0	0,00
2	2116	Erträge aus Veräußerung und sonstiger Erträge	5.357,07	3.800	1.557,07
2	2117	Nicht finanzierungswirksame operative Erträge	0,00	0	0,00
1	212	Erträge aus Transfers	0,00	0	0,00
2	2121	Transferertrag von Trägern des öffentlichen Rechts	0,00	0	0,00
2	2122	Transferertrag von Beteiligungen	0,00	0	0,00
2	2123	Transferertrag von Unternehmen (mit Finanzunternehmen)	0,00	0	0,00
2	2124	Transferertrag von Haushalten und Organisationen ohne Erwerbscharakter	0,00	0	0,00
2	2125	Transferertrag vom Ausland	0,00	0	0,00
2	2126	Investitions- und Tilgungszuschüsse zwischen Unternehmungen und Betrieben der Gebietskörperschaft und der Gebietskörperschaft	0,00	0	0,00
2	2127	Nicht finanzwirksamer Transferertrag	0,00	0	0,00
1	213	Finanzerträge	0,00	0	0,00
2	2131	Erträge aus Zinsen	0,00	0	0,00
2	2132	Erträge aus Zinsen aus derivativen Finanzinstrumenten ohne Grundgeschäft	0,00	0	0,00
2	2133	Erträge aus Gewinneinnahmen von marktbestimmten Betrieben	0,00	0	0,00
2	2134	Sonstige Finanzerträge	0,00	0	0,00
2	2135	Erträge aus Dividenden/Gewinnausschüttungen	0,00	0	0,00
2	2136	Sonstige nicht finanzierungswirksame Erträge	0,00	0	0,00
SU	21	Summe Erträge	5.357,07	3.800	1.557,07
1	221	Personalaufwand	0,00	500	-500,00
2	2211	Personalaufwand (Bezüge, Nebengeb., Mehrleistungen)	0,00	500	-500,00
2	2212	Gesetzlicher und freiwilliger Sozialaufwand	0,00	0	0,00
2	2213	Sonstiger Personalaufwand	0,00	0	0,00
2	2214	Nicht finanzierungswirksamer Personalaufwand	0,00	0	0,00
1	222	Sachaufwand (ohne Transferaufwand)	6.495,80	4.300	2.195,80
2	2221	Gebrauchs- und Verbrauchsgüter, Handelswaren	0,00	0	0,00
2	2222	Verwaltungs- und Betriebsaufwand	0,00	0	0,00
2	2223	Leasing- und Mietaufwand	0,00	0	0,00
2	2224	Instandhaltung	0,00	0	0,00
2	2225	Sonstiger Sachaufwand	6.375,80	4.200	2.175,80
2	2226	Nicht finanzierungswirksamer Sachaufwand	120,00	100	20,00

MVAG Ebene	MVAG Code	Mittelverwendungs- und -aufbringungsgruppen (1. und 2. Ebene)	RA 2021	VA 2021	Differenz
1	223	Transferaufwand (laufende Transfers und Kapitaltransfers)	263.708,45	263.800	-91,55
2	2231	Transferaufwand an Träger des öffentlichen Rechts	263.708,45	263.800	-91,55
2	2232	Transferaufwand an Beteiligungen	0,00	0	0,00
2	2233	Transferaufwand an Unternehmen (mit Finanzunternehmen)	0,00	0	0,00
2	2234	Transferaufwand an Haushalte und Organisationen ohne Erwerbscharakter	0,00	0	0,00
2	2235	Transferaufwand an das Ausland	0,00	0	0,00
2	2236	Investitions- und Tilgungszuschüsse zwischen Unternehmungen und Betrieben der Gebietskörperschaft und der Gebietskörperschaft	0,00	0	0,00
2	2237	Nicht finanzierungswirksamer Transferaufwand	0,00	0	0,00
1	224	Finanzaufwand	0,00	0	0,00
2	2241	Zinsen aus Finanzschulden, Finanzierungsleasing, Forderungskauf und derivativen Finanzinstrumenten mit Grundgeschäft	0,00	0	0,00
2	2242	Zinsen und sonstige Aufwendungen aus derivativen Finanzinstrumenten ohne Grundgeschäft	0,00	0	0,00
2	2243	Gewinnentnahmen von Unternehmungen und marktbestimmten Betrieben der Gebietskörperschaft (innerhalb der Gebietskörperschaft)	0,00	0	0,00
2	2244	Sonstiger Finanzaufwand	0,00	0	0,00
2	2245	Nicht finanzierungswirksamer Finanzaufwand	0,00	0	0,00
SU	22	Summe Aufwendungen	270.204,25	268.600	1.604,25
SA0	SA0	(0) Nettoergebnis (21 - 22)	-264.847,18	-264.800	-47,18
1	230	Entnahmen von Haushaltsrücklagen	0,00	0	0,00
2	2301	Entnahmen von Haushaltsrücklagen	0,00	0	0,00
1	240	Zuweisungen an Haushaltsrücklagen	0,00	0	0,00
2	2401	Zuweisungen an Haushaltstücklagen	0,00	0	0,00
SU	23	Summe Haushaltsrücklagen	0,00	0	0,00
SA00	SA00	Nettoergebnis nach Zuweisung und Entnahmen von Haushaltsrücklagen (SA 0 +/- SU 23)	-264.847,18	-264.800	-47,18

Finanzierungsergebnis Bereichsbudget 5 - Gesundheit (Länder und Gemeinden)

MVAG Ebene	MVAG Code	Mittelverwendungs- und -aufbringungsgruppen (1. und 2. Ebene)	RA 2021	VA 2021	Differenz
1	311	Einzahlungen aus der operativen Verwaltungstätigkeit	5.357,07	3.800	1.557,07
2	3111	Einzahlungen aus eigenen Abgaben	0,00	0	0,00
2	3112	Einzahlungen aus Ertragsanteilen	0,00	0	0,00
2	3113	Einzahlungen aus Gebühren	0,00	0	0,00
2	3114	Einzahlungen aus Leistungen	0,00	0	0,00
2	3115	Einzahlungen aus Besitz und wirtschaftlicher Tätigkeiten	0,00	0	0,00
2	3116	Einzahlungen aus Veräußerung von geringwertigen Wirtschaftsgütern (GWG) und sonstige Einzahlungen	5.357,07	3.800	1.557,07
1	312	Einzahlungen aus Transfers (ohne Kapitaltransfers)	0,00	0	0,00
2	3121	Transferzahlungen von Trägern des öffentlichen Rechts	0,00	0	0,00
2	3122	Transferzahlungen von Beteiligungen	0,00	0	0,00
2	3123	Transferzahlungen von Unternehmen (inkl. Finanzunternehmen)	0,00	0	0,00
2	3124	Transferzahlungen von Haushalten und Organisationen ohne Erwerbscharakter	0,00	0	0,00
2	3125	Transferzahlungen vom Ausland	0,00	0	0,00
2	3126	Investitions- und Tilgungszuschüsse zwischen Unternehmungen und Betrieben der Gebietskörperschaft und der Gebietskörperschaft	0,00	0	0,00
1	313	Einzahlungen aus Finanzerträgen	0,00	0	0,00
2	3131	Einzahlungen aus Zinserträgen	0,00	0	0,00
2	3133	Einzahlungen aus Gewinnentnahmen von marktbestimmten Betrieben	0,00	0	0,00
2	3134	Sonstige Einzahlungen aus Finanzerträgen	0,00	0	0,00
2	3135	Einzahlungen aus Dividenden/Gewinnausschüttungen	0,00	0	0,00
SU	31	Summe Einzahlungen operative Gebarung	5.357,07	3.800	1.557,07
1	321	Auszahlungen aus Personalaufwand	0,00	500	-500,00
2	3211	Auszahlungen für Personalaufwand, Bezüge, Nebengebühren und Mehrleistungsvergütungen	0,00	500	-500,00
2	3212	Auszahlungen für gesetzliche und freiwillige Sozialaufwendungen	0,00	0	0,00
2	3213	Auszahlungen aus sonstigem Personalaufwand	0,00	0	0,00
1	322	Auszahlungen aus Sachaufwand (ohne Transferaufwand)	6.375,80	4.200	2.175,80
2	3221	Auszahlungen für Gebrauchs- und Verbrauchsgüter, Handelswaren	0,00	0	0,00
2	3222	Auszahlungen für Verwaltungs- und Betriebsaufwand	0,00	0	0,00
2	3223	Auszahlungen für Leasing- und Mietaufwand	0,00	0	0,00
2	3224	Auszahlungen für Instandhaltung	0,00	0	0,00
2	3225	Sonstige Auszahlungen aus Sachaufwand	6.375,80	4.200	2.175,80
2	3226	Auszahlungen aus der Inanspruchnahme von Haftungen	0,00	0	0,00
1	323	Auszahlungen aus Transfers (ohne Kapitaltransfers)	263.708,45	263.800	-91,55
2	3231	Transferzahlungen an Träger des öffentlichen Rechts	263.708,45	263.800	-91,55
2	3232	Transferzahlungen an Beteiligungen	0,00	0	0,00
2	3233	Transferzahlungen an Unternehmen (inkl. Finanzunternehmen)	0,00	0	0,00
2	3234	Transferzahlungen an Haushalte und Organisationen ohne Erwerbscharakter	0,00	0	0,00

MVAG Ebene	MVAG Code	Mittelverwendungs- und -aufbringungsgruppen (1. und 2. Ebene)	RA 2021	VA 2021	Differenz
2	3235	Transferzahlungen an das Ausland	0,00	0	0,00
2	3236	Investitions- und Tilgungszuschüsse zwischen Unternehmungen und Betrieben der Gebietskörperschaft und der Gebietskörperschaft	0,00	0	0,00
1	324	Auszahlungen aus Finanzaufwand	0,00	0	0,00
2	3241	Auszahlungen für Zinsaufwand, für Finanzierungsleasing, für Forderungskauf, für Finanzschulden und derivative Finanzinstrumente mit Grundgeschäft	0,00	0	0,00
2	3242	Auszahlungen für Zinsen aus derivativen Finanzinstrumente ohne Grundgeschäft	0,00	0	0,00
2	3243	Auszahlung aus Gewinnentnahmen von marktbestimmten Betrieben	0,00	0	0,00
2	3244	Sonstige Auszahlungen aus Finanzaufwendungen	0,00	0	0,00
SU	32	Summe Auszahlungen operative Gebarung	270.084,25	268.500	1.584,25
SA1	SA1	Saldo (1) Geldfluss aus der Operativen Gebarung (31 - 32)	-264.727,18	-264.700	-27,18
1	331	Einzahlungen aus der Investitionstätigkeit	0,00	0	0,00
2	3311	Einzahlungen aus der Veräußerung von immateriellem Vermögen	0,00	0	0,00
2	3312	Einzahlungen aus der Veräußerung von Grundstücken und Grundstückseinrichtungen	0,00	0	0,00
2	3313	Einzahlungen aus der Veräußerung von Gebäuden und Bauten	0,00	0	0,00
2	3314	Einzahlungen aus der Veräußerung von technischen Anlagen, Fahrzeugen und Maschinen	0,00	0	0,00
2	3315	Einzahlungen aus der Veräußerung von Amts-, Betriebs- und Geschäftsausstattung	0,00	0	0,00
2	3316	Einzahlungen aus der Veräußerung von Kulturgütern	0,00	0	0,00
2	3317	Einzahlungen aus der Veräußerung von Beteiligungen	0,00	0	0,00
1	332	Einzahlungen aus der Rückzahlung von Darlehen sowie gewährten Vorschüssen	0,00	0	0,00
2	3321	Einzahlungen aus Darlehen an Träger des öffentlichen Rechts	0,00	0	0,00
2	3322	Einzahlungen aus Darlehen an Beteiligungen	0,00	0	0,00
2	3323	Einzahlungen aus Darlehen an Unternehmen und Haushalte	0,00	0	0,00
2	3325	Einzahlungen aus Vorschüssen und Anzahlungen	0,00	0	0,00
1	333	Einzahlungen aus Kapitaltransfers	0,00	0	0,00
2	3331	Kapitaltransferzahlungen von Trägern des öffentlichen Rechts	0,00	0	0,00
2	3332	Kapitaltransferzahlungen von Beteiligungen	0,00	0	0,00
2	3333	Kapitaltransferzahlungen von Unternehmen	0,00	0	0,00
2	3334	Kapitaltransferzahlungen von Haushalten und Organisationen ohne Erwerbscharakter	0,00	0	0,00
2	3335	Kapitaltransferzahlungen vom Ausland	0,00	0	0,00
SU	33	Summe Einzahlungen investive Gebarung	0,00	0	0,00
1	341	Auszahlungen aus der Investitionstätigkeit	0,00	0	0,00
2	3411	Auszahlungen für den Erwerb von immateriellem Vermögen	0,00	0	0,00
2	3412	Auszahlungen für den Erwerb von Grundstücken und Grundstückseinrichtungen	0,00	0	0,00
2	3413	Auszahlungen für den Erwerb von Gebäuden und Bauten	0,00	0	0,00
2	3414	Auszahlungen für den Erwerb von technischen Anlagen, Fahrzeugen und Maschinen	0,00	0	0,00
2	3415	Auszahlungen für den Erwerb von Amts-, Betriebs- und Geschäftsausstattung	0,00	0	0,00
2	3416	Auszahlungen für den Erwerb von Kulturgütern	0,00	0	0,00
2	3417	Auszahlungen für den Erwerb von Beteiligungen	0,00	0	0,00

MVAG Ebene	MVAG Code	Mittelverwendungs- und -aufbringungsgruppen (1. und 2. Ebene)	RA 2021	VA 2021	Differenz
1	342	Auszahlungen von gewährten Darlehen sowie gewährten Vorschüssen	0,00	0	0,00
2	3421	Auszahlung von Darlehen an Träger des öffentlichen Rechts	0,00	0	0,00
2	3422	Auszahlung von Darlehen an Beteiligungen	0,00	0	0,00
2	3423	Auszahlung von Darlehen an Unternehmen und Haushalte	0,00	0	0,00
2	3425	Auszahlungen von Vorschüssen und Anzahlungen	0,00	0	0,00
1	343	Auszahlungen aus Kapitaltransfers	0,00	0	0,00
2	3431	Kapitaltransferzahlungen an Träger des öffentlichen Rechts	0,00	0	0,00
2	3432	Kapitaltransferzahlungen an Beteiligungen	0,00	0	0,00
2	3433	Kapitaltransferzahlungen an Unternehmen (Finanzunternehmen)	0,00	0	0,00
2	3434	Kapitaltransferzahlungen an Haushalte und Organisationen ohne Erwerbscharakter	0,00	0	0,00
2	3435	Kapitaltransferzahlungen an das Ausland	0,00	0	0,00
SU	34	Summe Auszahlungen investive Gebarung	0,00	0	0,00
SA2	SA2	Saldo (2) Geldfluss aus der Investiven Gebarung (33 - 34)	0,00	0	0,00
SA3	SA3	Saldo (3) Nettofinanzierungssaldo (Saldo 1+ Saldo 2)	-264.727,18	-264.700	-27,18
1	351	Einzahlungen aus der Aufnahme von Finanzschulden	0,00	0	0,00
2	3511	Einzahlungen aus empfangenen Darlehen von öffentlichen Körperschaften und Rechtsträgern	0,00	0	0,00
2	3512	Einzahlungen aus empfangenen Darlehen von Beteiligungen	0,00	0	0,00
2	3513	Einzahlungen aus empfangenen Darlehen von Unternehmen und privaten Haushalten	0,00	0	0,00
2	3514	Einzahlungen aus Finanzschulden (Finanzunternehmen)	0,00	0	0,00
1	353	Einzahlungen infolge eines Kapitaltausch bei derivativen Finanzinstrumenten mit Grundgeschäft	0,00	0	0,00
2	3530	Einzahlungen infolge eines Kapitaltausch bei derivativen Finanzinstrumenten mit Grundgeschäft	0,00	0	0,00
1	355	Einzahlungen aus dem Abgang von Finanzinstrumenten	0,00	0	0,00
2	3550	Einzahlungen aus dem Abgang von Finanzinstrumenten	0,00	0	0,00
SU	35	Summe Einzahlungen aus der Finanzierungstätigkeit	0,00	0	0,00
1	361	Auszahlungen aus der Tilgung von Finanzschulden	0,00	0	0,00
2	3611	Auszahlungen aus empfangenen Darlehen von öffentlichen Körperschaften und Rechtsträgern	0,00	0	0,00
2	3612	Auszahlungen aus empfangenen Darlehen von Beteiligungen	0,00	0	0,00
2	3613	Auszahlungen aus empfangenen Darlehen von Unternehmen und privaten Haushalten	0,00	0	0,00
2	3614	Auszahlungen aus Finanzschulden	0,00	0	0,00
2	3615	Auszahlung aus der Rückzahlung von Leasingverbindlichkeiten	0,00	0	0,00
1	363	Auszahlungen infolge eines Kapitaltausch bei derivativen Finanzinstrumenten mit Grundgeschäft	0,00	0	0,00
2	3630	Auszahlungen infolge eines Kapitaltausch bei derivativen Finanzinstrumenten mit Grundgeschäft	0,00	0	0,00
1	365	Auszahlungen für den Erwerb von Finanzinstrumenten	0,00	0	0,00
2	3650	Auszahlungen für den Erwerb von Finanzinstrumenten	0,00	0	0,00
SU	36	Summe Auszahlungen aus der Finanzierungstätigkeit	0,00	0	0,00
SA4	SA4	Saldo (4) Geldfluss aus der Finanzierungstätigkeit (35 - 36)	0,00	0	0,00
SA5	SA5	Saldo (5) Geldfluss aus der voranschlagswirksamen Gebarung (Saldo 3 + Saldo 4)	-264.727,18	-264.700	-27,18
1	411	Einzahlungen aus nicht voranschlagswirksamen Forderungen	0,00	0	0,00
2	4110	Einzahlungen aus nicht voranschlagswirksamen Forderungen	0,00	0	0,00

MVAG Ebene	MVAG Code	Mittelverwendungs- und -aufbringungsgruppen (1. und 2. Ebene)	RA 2021	VA 2021	Differenz
1	412	Einzahlungen aus nicht voranschlagswirksamen Verbindlichkeiten	0,00	0	0,00
2	4120	Einzahlungen aus nicht voranschlagswirksamen Verbindlichkeiten	0,00	0	0,00
1	413	Einzahlungen aus der Aufnahme von zur Kassenstärkung eingegangenen Geldverbindlichkeiten (Barvorlagen)	0,00	0	0,00
2	4130	Einzahlungen aus der Aufnahme von zur Kassenstärkung eingegangenen Geldverbindlichkeiten (Barvorlagen)	0,00	0	0,00
SU	41	Summe Einzahlungen aus der nicht voranschlagswirksamen Gebarung	0,00	0	0,00
1	421	Auszahlungen aus nicht voranschlagswirksamen Forderungen	0,00	0	0,00
2	4210	Auszahlungen aus nicht voranschlagswirksamen Forderungen	0,00	0	0,00
1	422	Auszahlungen aus nicht voranschlagswirksamen Verbindlichkeiten	0,00	0	0,00
2	4220	Auszahlungen aus nicht voranschlagswirksamen Verbindlichkeiten	0,00	0	0,00
1	423	Auszahlungen zur Tilgung von zur Kassenstärkung eingegangenen Gelverbindlichkeitn (Barvorlage)	0,00	0	0,00
2	4230	Auszahlungen zur Tilgung von zur Kassenstärkung eingegangenen Gelverbindlichkeitn (Barvorlage)	0,00	0	0,00
SU	42	Summe Auszahlungen aus der nicht voranschlagwirksamen Gebarung	0,00	0	0,00
SA6	SA6	Geldfluss aus der nicht voranschlagswirksamen Gebarung	0,00	0	0,00
SA7	SA7	Veränderung an Liquididen Mitteln (Saldo 5 + Saldo 6)	-264.727,18	-264.700	-27,18

Ergebnisrechnung Bereichsbudget 6 - Straßen- und Wasserbau, Verkehr (Länder und Gemeinden)

MVAG Ebene	MVAG Code	Mittelverwendungs- und -aufbringungsgruppen (1. und 2. Ebene)	RA 2021	VA 2021	Differenz
1	211	Erträge aus der operativen Verwaltungstätigkeit	188.528,09	192.200	-3.671,91
2	2111	Erträge aus eigenen Abgaben	0,00	0	0,00
2	2112	Erträge aus Ertragsanteilen	0,00	0	0,00
2	2113	Erträge aus Gebühren	0,00	0	0,00
2	2114	Erträge aus Leistungen	0,00	0	0,00
2	2115	Erträge aus Besitz und wirtschaftlicher Tätigkeit	0,00	0	0,00
2	2116	Erträge aus Veräußerung und sonstiger Erträge	188.528,09	192.200	-3.671,91
2	2117	Nicht finanzierungswirksame operative Erträge	0,00	0	0,00
1	212	Erträge aus Transfers	125.015,77	65.000	60.015,77
2	2121	Transferertrag von Trägern des öffentlichen Rechts	120.000,00	60.000	60.000,00
2	2122	Transferertrag von Beteiligungen	0,00	0	0,00
2	2123	Transferertrag von Unternehmen (mit Finanzunternehmen)	0,00	0	0,00
2	2124	Transferertrag von Haushalten und Organisationen ohne Erwerbscharakter	0,00	0	0,00
2	2125	Transferertrag vom Ausland	0,00	0	0,00
2	2126	Investitions- und Tilgungszuschüsse zwischen Unternehmungen und Betrieben der Gebietskörperschaft und der Gebietskörperschaft	0,00	0	0,00
2	2127	Nicht finanzwirksamer Transferertrag	5.015,77	5.000	15,77
1	213	Finanzerträge	0,00	0	0,00
2	2131	Erträge aus Zinsen	0,00	0	0,00
2	2132	Erträge aus Zinsen aus derivativen Finanzinstrumenten ohne Grundgeschäft	0,00	0	0,00
2	2133	Erträge aus Gewinneinnahmen von marktbestimmten Betrieben	0,00	0	0,00
2	2134	Sonstige Finanzerträge	0,00	0	0,00
2	2135	Erträge aus Dividenden/Gewinnausschüttungen	0,00	0	0,00
2	2136	Sonstige nicht finanzierungswirksame Erträge	0,00	0	0,00
SU	21	Summe Erträge	313.543,86	257.200	56.343,86
1	221	Personalaufwand	0,00	0	0,00
2	2211	Personalaufwand (Bezüge, Nebengeb., Mehrleistungen)	0,00	0	0,00
2	2212	Gesetzlicher und freiwilliger Sozialaufwand	0,00	0	0,00
2	2213	Sonstiger Personalaufwand	0,00	0	0,00
2	2214	Nicht finanzierungswirksamer Personalaufwand	0,00	0	0,00
1	222	Sachaufwand (ohne Transferaufwand)	281.051,91	281.800	-748,09
2	2221	Gebrauchs- und Verbrauchsgüter, Handelswaren	1.632,06	1.000	632,06
2	2222	Verwaltungs- und Betriebsaufwand	249,99	200	49,99
2	2223	Leasing- und Mietaufwand	0,00	0	0,00
2	2224	Instandhaltung	10.441,20	13.400	-2.958,80
2	2225	Sonstiger Sachaufwand	223.738,70	222.200	1.538,70
2	2226	Nicht finanzierungswirksamer Sachaufwand	44.989,96	45.000	-10,04

MVAG Ebene	MVAG Code	Mittelverwendungs- und -aufbringungsgruppen (1. und 2. Ebene)	RA 2021	VA 2021	Differenz
1	223	Transferaufwand (laufende Transfers und Kapitaltransfers)	0,00	0	0,00
2	2231	Transferaufwand an Träger des öffentlichen Rechts	0,00	0	0,00
2	2232	Transferaufwand an Beteiligungen	0,00	0	0,00
2	2233	Transferaufwand an Unternehmen (mit Finanzunternehmen)	0,00	0	0,00
2	2234	Transferaufwand an Haushalte und Organisationen ohne Erwerbscharakter	0,00	0	0,00
2	2235	Transferaufwand an das Ausland	0,00	0	0,00
2	2236	Investitions- und Tilgungszuschüsse zwischen Unternehmungen und Betrieben der Gebietskörperschaft und der Gebietskörperschaft	0,00	0	0,00
2	2237	Nicht finanzierungswirksamer Transferaufwand	0,00	0	0,00
1	224	Finanzaufwand	0,00	0	0,00
2	2241	Zinsen aus Finanzschulden, Finanzierungsleasing, Forderungskauf und derivativen Finanzinstrumenten mit Grundgeschäft	0,00	0	0,00
2	2242	Zinsen und sonstige Aufwendungen aus derivativen Finanzinstrumenten ohne Grundgeschäft	0,00	0	0,00
2	2243	Gewinnentnahmen von Unternehmungen und marktbestimmten Betrieben der Gebietskörperschaft (innerhalb der Gebietskörperschaft)	0,00	0	0,00
2	2244	Sonstiger Finanzaufwand	0,00	0	0,00
2	2245	Nicht finanzierungswirksamer Finanzaufwand	0,00	0	0,00
SU	22	Summe Aufwendungen	281.051,91	281.800	-748,09
SA0	SA0	(0) Nettoergebnis (21 - 22)	32.491,95	-24.600	57.091,95
1	230	Entnahmen von Haushaltsrücklagen	0,00	0	0,00
2	2301	Entnahmen von Haushaltsrücklagen	0,00	0	0,00
1	240	Zuweisungen an Haushaltsrücklagen	0,00	0	0,00
2	2401	Zuweisungen an Haushaltstücklagen	0,00	0	0,00
SU	23	Summe Haushaltsrücklagen	0,00	0	0,00
SA00	SA00	Nettoergebnis nach Zuweisung und Entnahmen von Haushaltsrücklagen (SA 0 +/- SU 23)	32.491,95	-24.600	57.091,95

Finanzierungsergebnis Bereichsbudget 6 - Straßen- und Wasserbau, Verkehr (Länder und Gemeinden)

MVAG Ebene	MVAG Code	Mittelverwendungs- und -aufbringungsgruppen (1. und 2. Ebene)	RA 2021	VA 2021	Differenz
1	311	Einzahlungen aus der operativen Verwaltungstätigkeit	188.528,09	192.200	-3.671,91
2	3111	Einzahlungen aus eigenen Abgaben	0,00	0	0,00
2	3112	Einzahlungen aus Ertragsanteilen	0,00	0	0,00
2	3113	Einzahlungen aus Gebühren	0,00	0	0,00
2	3114	Einzahlungen aus Leistungen	0,00	0	0,00
2	3115	Einzahlungen aus Besitz und wirtschaftlicher Tätigkeiten	0,00	0	0,00
2	3116	Einzahlungen aus Veräußerung von geringwertigen Wirtschaftsgütern (GWG) und sonstige Einzahlungen	188.528,09	192.200	-3.671,91
1	312	Einzahlungen aus Transfers (ohne Kapitaltransfers)	120.000,00	60.000	60.000,00
2	3121	Transferzahlungen von Trägern des öffentlichen Rechts	120.000,00	60.000	60.000,00
2	3122	Transferzahlungen von Beteiligungen	0,00	0	0,00
2	3123	Transferzahlungen von Unternehmen (inkl. Finanzunternehmen)	0,00	0	0,00
2	3124	Transferzahlungen von Haushalten und Organisationen ohne Erwerbscharakter	0,00	0	0,00
2	3125	Transferzahlungen vom Ausland	0,00	0	0,00
2	3126	Investitions- und Tilgungszuschüsse zwischen Unternehmungen und Betrieben der Gebietskörperschaft und der Gebietskörperschaft	0,00	0	0,00
1	313	Einzahlungen aus Finanzerträgen	0,00	0	0,00
2	3131	Einzahlungen aus Zinserträgen	0,00	0	0,00
2	3133	Einzahlungen aus Gewinnentnahmen von marktbestimmten Betrieben	0,00	0	0,00
2	3134	Sonstige Einzahlungen aus Finanzerträgen	0,00	0	0,00
2	3135	Einzahlungen aus Dividenden/Gewinnausschüttungen	0,00	0	0,00
SU	31	Summe Einzahlungen operative Gebarung	308.528,09	252.200	56.328,09
1	321	Auszahlungen aus Personalaufwand	0,00	0	0,00
2	3211	Auszahlungen für Personalaufwand, Bezüge, Nebengebühren und Mehrleistungsvergütungen	0,00	0	0,00
2	3212	Auszahlungen für gesetzliche und freiwillige Sozialaufwendungen	0,00	0	0,00
2	3213	Auszahlungen aus sonstigem Personalaufwand	0,00	0	0,00
1	322	Auszahlungen aus Sachaufwand (ohne Transferaufwand)	236.061,95	236.800	-738,05
2	3221	Auszahlungen für Gebrauchs- und Verbrauchsgüter, Handelswaren	1.632,06	1.000	632,06
2	3222	Auszahlungen für Verwaltungs- und Betriebsaufwand	249,99	200	49,99
2	3223	Auszahlungen für Leasing- und Mietaufwand	0,00	0	0,00
2	3224	Auszahlungen für Instandhaltung	10.441,20	13.400	-2.958,80
2	3225	Sonstige Auszahlungen aus Sachaufwand	223.738,70	222.200	1.538,70
2	3226	Auszahlungen aus der Inanspruchnahme von Haftungen	0,00	0	0,00
1	323	Auszahlungen aus Transfers (ohne Kapitaltransfers)	0,00	0	0,00
2	3231	Transferzahlungen an Träger des öffentlichen Rechts	0,00	0	0,00
2	3232	Transferzahlungen an Beteiligungen	0,00	0	0,00
2	3233	Transferzahlungen an Unternehmen (inkl. Finanzunternehmen)	0,00	0	0,00
2	3234	Transferzahlungen an Haushalte und Organisationen ohne Erwerbscharakter	0,00	0	0,00

MVAG Ebene	MVAG Code	Mittelverwendungs- und -aufbringungsgruppen (1. und 2. Ebene)	RA 2021	VA 2021	Differenz
2	3235	Transferzahlungen an das Ausland	0,00	0	0,00
2	3236	Investitions- und Tilgungszuschüsse zwischen Unternehmungen und Betrieben der Gebietskörperschaft und der Gebietskörperschaft	0,00	0	0,00
1	324	Auszahlungen aus Finanzaufwand	0,00	0	0,00
2	3241	Auszahlungen für Zinsaufwand, für Finanzierungsleasing, für Forderungskauf, für Finanzschulden und derivative Finanzinstrumente mit Grundgeschäft	0,00	0	0,00
2	3242	Auszahlungen für Zinsen aus derivativen Finanzinstrumente ohne Grundgeschäft	0,00	0	0,00
2	3243	Auszahlung aus Gewinnentnahmen von marktbestimmten Betrieben	0,00	0	0,00
2	3244	Sonstige Auszahlungen aus Finanzaufwendungen	0,00	0	0,00
SU	32	Summe Auszahlungen operative Gebarung	236.061,95	236.800	-738,05
SA1	SA1	Saldo (1) Geldfluss aus der Operativen Gebarung (31 - 32)	72.466,14	15.400	57.066,14
1	331	Einzahlungen aus der Investitionstätigkeit	0,00	0	0,00
2	3311	Einzahlungen aus der Veräußerung von immateriellem Vermögen	0,00	0	0,00
2	3312	Einzahlungen aus der Veräußerung von Grundstücken und Grundstückseinrichtungen	0,00	0	0,00
2	3313	Einzahlungen aus der Veräußerung von Gebäuden und Bauten	0,00	0	0,00
2	3314	Einzahlungen aus der Veräußerung von technischen Anlagen, Fahrzeugen und Maschinen	0,00	0	0,00
2	3315	Einzahlungen aus der Veräußerung von Amts-, Betriebs- und Geschäftsausstattung	0,00	0	0,00
2	3316	Einzahlungen aus der Veräußerung von Kulturgütern	0,00	0	0,00
2	3317	Einzahlungen aus der Veräußerung von Beteiligungen	0,00	0	0,00
1	332	Einzahlungen aus der Rückzahlung von Darlehen sowie gewährten Vorschüssen	0,00	0	0,00
2	3321	Einzahlungen aus Darlehen an Träger des öffentlichen Rechts	0,00	0	0,00
2	3322	Einzahlungen aus Darlehen an Beteiligungen	0,00	0	0,00
2	3323	Einzahlungen aus Darlehen an Unternehmen und Haushalte	0,00	0	0,00
2	3325	Einzahlungen aus Vorschüssen und Anzahlungen	0,00	0	0,00
1	333	Einzahlungen aus Kapitaltransfers	0,00	0	0,00
2	3331	Kapitaltransferzahlungen von Trägern des öffentlichen Rechts	0,00	0	0,00
2	3332	Kapitaltransferzahlungen von Beteiligungen	0,00	0	0,00
2	3333	Kapitaltransferzahlungen von Unternehmen	0,00	0	0,00
2	3334	Kapitaltransferzahlungen von Haushalten und Organisationen ohne Erwerbscharakter	0,00	0	0,00
2	3335	Kapitaltransferzahlungen vom Ausland	0,00	0	0,00
SU	33	Summe Einzahlungen investive Gebarung	0,00	0	0,00
1	341	Auszahlungen aus der Investitionstätigkeit	237.626,03	155.000	82.626,03
2	3411	Auszahlungen für den Erwerb von immateriellem Vermögen	0,00	0	0,00
2	3412	Auszahlungen für den Erwerb von Grundstücken und Grundstückseinrichtungen	237.626,03	155.000	82.626,03
2	3413	Auszahlungen für den Erwerb von Gebäuden und Bauten	0,00	0	0,00
2	3414	Auszahlungen für den Erwerb von technischen Anlagen, Fahrzeugen und Maschinen	0,00	0	0,00
2	3415	Auszahlungen für den Erwerb von Amts-, Betriebs- und Geschäftsausstattung	0,00	0	0,00
2	3416	Auszahlungen für den Erwerb von Kulturgütern	0,00	0	0,00
2	3417	Auszahlungen für den Erwerb von Beteiligungen	0,00	0	0,00

MVAG Ebene	MVAG Code	Mittelverwendungs- und -aufbringungsgruppen (1. und 2. Ebene)	RA 2021	VA 2021	Differenz
1	342	Auszahlungen von gewährten Darlehen sowie gewährten Vorschüssen	0,00	0	0,00
2	3421	Auszahlung von Darlehen an Träger des öffentlichen Rechts	0,00	0	0,00
2	3422	Auszahlung von Darlehen an Beteiligungen	0,00	0	0,00
2	3423	Auszahlung von Darlehen an Unternehmen und Haushalte	0,00	0	0,00
2	3425	Auszahlungen von Vorschüssen und Anzahlungen	0,00	0	0,00
1	343	Auszahlungen aus Kapitaltransfers	0,00	0	0,00
2	3431	Kapitaltransferzahlungen an Träger des öffentlichen Rechts	0,00	0	0,00
2	3432	Kapitaltransferzahlungen an Beteiligungen	0,00	0	0,00
2	3433	Kapitaltransferzahlungen an Unternehmen (Finanzunternehmen)	0,00	0	0,00
2	3434	Kapitaltransferzahlungen an Haushalte und Organisationen ohne Erwerbscharakter	0,00	0	0,00
2	3435	Kapitaltransferzahlungen an das Ausland	0,00	0	0,00
SU	34	Summe Auszahlungen investive Gebarung	237.626,03	155.000	82.626,03
SA2	SA2	Saldo (2) Geldfluss aus der Investiven Gebarung (33 - 34)	-237.626,03	-155.000	-82.626,03
SA3	SA3	Saldo (3) Nettofinanzierungssaldo (Saldo 1+ Saldo 2)	-165.159,89	-139.600	-25.559,89
1	351	Einzahlungen aus der Aufnahme von Finanzschulden	0,00	0	0,00
2	3511	Einzahlungen aus empfangenen Darlehen von öffentlichen Körperschaften und Rechtsträgern	0,00	0	0,00
2	3512	Einzahlungen aus empfangenen Darlehen von Beteiligungen	0,00	0	0,00
2	3513	Einzahlungen aus empfangenen Darlehen von Unternehmen und privaten Haushalten	0,00	0	0,00
2	3514	Einzahlungen aus Finanzschulden (Finanzunternehmen)	0,00	0	0,00
1	353	Einzahlungen infolge eines Kapitaltausch bei derivativen Finanzinstrumenten mit Grundgeschäft	0,00	0	0,00
2	3530	Einzahlungen infolge eines Kapitaltausch bei derivativen Finanzinstrumenten mit Grundgeschäft	0,00	0	0,00
1	355	Einzahlungen aus dem Abgang von Finanzinstrumenten	0,00	0	0,00
2	3550	Einzahlungen aus dem Abgang von Finanzinstrumenten	0,00	0	0,00
SU	35	Summe Einzahlungen aus der Finanzierungstätigkeit	0,00	0	0,00
1	361	Auszahlungen aus der Tilgung von Finanzschulden	0,00	0	0,00
2	3611	Auszahlungen aus empfangenen Darlehen von öffentlichen Körperschaften und Rechtsträgern	0,00	0	0,00
2	3612	Auszahlungen aus empfangenen Darlehen von Beteiligungen	0,00	0	0,00
2	3613	Auszahlungen aus empfangenen Darlehen von Unternehmen und privaten Haushalten	0,00	0	0,00
2	3614	Auszahlungen aus Finanzschulden	0,00	0	0,00
2	3615	Auszahlung aus der Rückzahlung von Leasingverbindlichkeiten	0,00	0	0,00
1	363	Auszahlungen infolge eines Kapitaltausch bei derivativen Finanzinstrumenten mit Grundgeschäft	0,00	0	0,00
2	3630	Auszahlungen infolge eines Kapitaltausch bei derivativen Finanzinstrumenten mit Grundgeschäft	0,00	0	0,00
1	365	Auszahlungen für den Erwerb von Finanzinstrumenten	0,00	0	0,00
2	3650	Auszahlungen für den Erwerb von Finanzinstrumenten	0,00	0	0,00
SU	36	Summe Auszahlungen aus der Finanzierungstätigkeit	0,00	0	0,00
SA4	SA4	Saldo (4) Geldfluss aus der Finanzierungstätigkeit (35 - 36)	0,00	0	0,00
SA5	SA5	Saldo (5) Geldfluss aus der voranschlagswirksamen Gebarung (Saldo 3 + Saldo 4)	-165.159,89	-139.600	-25.559,89
1	411	Einzahlungen aus nicht voranschlagswirksamen Forderungen	0,00	0	0,00
2	4110	Einzahlungen aus nicht voranschlagswirksamen Forderungen	0,00	0	0,00

MVAG Ebene	MVAG Code	Mittelverwendungs- und -aufbringungsgruppen (1. und 2. Ebene)	RA 2021	VA 2021	Differenz
1	412	Einzahlungen aus nicht voranschlagswirksamen Verbindlichkeiten	0,00	0	0,00
2	4120	Einzahlungen aus nicht voranschlagswirksamen Verbindlichkeiten	0,00	0	0,00
1	413	Einzahlungen aus der Aufnahme von zur Kassenstärkung eingegangenen Geldverbindlichkeiten (Barvorlagen)	0,00	0	0,00
2	4130	Einzahlungen aus der Aufnahme von zur Kassenstärkung eingegangenen Geldverbindlichkeiten (Barvorlagen)	0,00	0	0,00
SU	41	Summe Einzahlungen aus der nicht voranschlagswirksamen Gebarung	0,00	0	0,00
1	421	Auszahlungen aus nicht voranschlagswirksamen Forderungen	0,00	0	0,00
2	4210	Auszahlungen aus nicht voranschlagswirksamen Forderungen	0,00	0	0,00
1	422	Auszahlungen aus nicht voranschlagswirksamen Verbindlichkeiten	0,00	0	0,00
2	4220	Auszahlungen aus nicht voranschlagswirksamen Verbindlichkeiten	0,00	0	0,00
1	423	Auszahlungen zur Tilgung von zur Kassenstärkung eingegangenen Gelverbindlichkeitn (Barvorlage)	0,00	0	0,00
2	4230	Auszahlungen zur Tilgung von zur Kassenstärkung eingegangenen Gelverbindlichkeitn (Barvorlage)	0,00	0	0,00
SU	42	Summe Auszahlungen aus der nicht voranschlagwirksamen Gebarung	0,00	0	0,00
SA6	SA6	Geldfluss aus der nicht voranschlagswirksamen Gebarung	0,00	0	0,00
SA7	SA7	Veränderung an Liquididen Mitteln (Saldo 5 + Saldo 6)	-165.159,89	-139.600	-25.559,89

Ergebnisrechnung Bereichsbudget 7 - Wirtschaftsförderung (Länder und Gemeinden)

MVAG Ebene	MVAG Code	Mittelverwendungs- und -aufbringungsgruppen (1. und 2. Ebene)	RA 2021	VA 2021	Differenz
1	211	Erträge aus der operativen Verwaltungstätigkeit	63,00	38.400	-38.337,00
2	2111	Erträge aus eigenen Abgaben	0,00	12.000	-12.000,00
2	2112	Erträge aus Ertragsanteilen	0,00	0	0,00
2	2113	Erträge aus Gebühren	0,00	0	0,00
2	2114	Erträge aus Leistungen	63,00	500	-437,00
2	2115	Erträge aus Besitz und wirtschaftlicher Tätigkeit	0,00	0	0,00
2	2116	Erträge aus Veräußerung und sonstiger Erträge	0,00	25.900	-25.900,00
2	2117	Nicht finanzierungswirksame operative Erträge	0,00	0	0,00
1	212	Erträge aus Transfers	20.024,57	18.000	2.024,57
2	2121	Transferertrag von Trägern des öffentlichen Rechts	9.000,00	18.000	-9.000,00
2	2122	Transferertrag von Beteiligungen	0,00	0	0,00
2	2123	Transferertrag von Unternehmen (mit Finanzunternehmen)	0,00	0	0,00
2	2124	Transferertrag von Haushalten und Organisationen ohne Erwerbscharakter	0,00	0	0,00
2	2125	Transferertrag vom Ausland	0,00	0	0,00
2	2126	Investitions- und Tilgungszuschüsse zwischen Unternehmungen und Betrieben der Gebietskörperschaft und der Gebietskörperschaft	0,00	0	0,00
2	2127	Nicht finanzwirksamer Transferertrag	11.024,57	0	11.024,57
1	213	Finanzerträge	0,00	0	0,00
2	2131	Erträge aus Zinsen	0,00	0	0,00
2	2132	Erträge aus Zinsen aus derivativen Finanzinstrumenten ohne Grundgeschäft	0,00	0	0,00
2	2133	Erträge aus Gewinneinnahmen von marktbestimmten Betrieben	0,00	0	0,00
2	2134	Sonstige Finanzerträge	0,00	0	0,00
2	2135	Erträge aus Dividenden/Gewinnausschüttungen	0,00	0	0,00
2	2136	Sonstige nicht finanzierungswirksame Erträge	0,00	0	0,00
SU	21	Summe Erträge	20.087,57	56.400	-36.312,43
1	221	Personalaufwand	0,00	0	0,00
2	2211	Personalaufwand (Bezüge, Nebengeb., Mehrleistungen)	0,00	0	0,00
2	2212	Gesetzlicher und freiwilliger Sozialaufwand	0,00	0	0,00
2	2213	Sonstiger Personalaufwand	0,00	0	0,00
2	2214	Nicht finanzierungswirksamer Personalaufwand	0,00	0	0,00
1	222	Sachaufwand (ohne Transferaufwand)	200.204,49	238.900	-38.695,51
2	2221	Gebrauchs- und Verbrauchsgüter, Handelswaren	1.375,35	2.700	-1.324,65
2	2222	Verwaltungs- und Betriebsaufwand	0,00	0	0,00
2	2223	Leasing- und Mietaufwand	0,00	0	0,00
2	2224	Instandhaltung	0,00	30.000	-30.000,00
2	2225	Sonstiger Sachaufwand	37.449,80	67.800	-30.350,20
2	2226	Nicht finanzierungswirksamer Sachaufwand	161.379,34	138.400	22.979,34

MVAG Ebene	MVAG Code	Mittelverwendungs- und -aufbringungsgruppen (1. und 2. Ebene)	RA 2021	VA 2021	Differenz
1	223	Transferaufwand (laufende Transfers und Kapitaltransfers)	6.496,19	12.000	-5.503,81
2	2231	Transferaufwand an Träger des öffentlichen Rechts	0,00	0	0,00
2	2232	Transferaufwand an Beteiligungen	0,00	0	0,00
2	2233	Transferaufwand an Unternehmen (mit Finanzunternehmen)	6.096,19	11.500	-5.403,81
2	2234	Transferaufwand an Haushalte und Organisationen ohne Erwerbscharakter	400,00	500	-100,00
2	2235	Transferaufwand an das Ausland	0,00	0	0,00
2	2236	Investitions- und Tilgungszuschüsse zwischen Unternehmungen und Betrieben der Gebietskörperschaft und der Gebietskörperschaft	0,00	0	0,00
2	2237	Nicht finanzierungswirksamer Transferaufwand	0,00	0	0,00
1	224	Finanzaufwand	0,00	0	0,00
2	2241	Zinsen aus Finanzschulden, Finanzierungsleasing, Forderungskauf und derivativen Finanzinstrumenten mit Grundgeschäft	0,00	0	0,00
2	2242	Zinsen und sonstige Aufwendungen aus derivativen Finanzinstrumenten ohne Grundgeschäft	0,00	0	0,00
2	2243	Gewinnentnahmen von Unternehmungen und marktbestimmten Betrieben der Gebietskörperschaft (innerhalb der Gebietskörperschaft)	0,00	0	0,00
2	2244	Sonstiger Finanzaufwand	0,00	0	0,00
2	2245	Nicht finanzierungswirksamer Finanzaufwand	0,00	0	0,00
SU	22	Summe Aufwendungen	206.700,68	250.900	-44.199,32
SA0	SA0	(0) Nettoergebnis (21 - 22)	-186.613,11	-194.500	7.886,89
1	230	Entnahmen von Haushaltsrücklagen	0,00	0	0,00
2	2301	Entnahmen von Haushaltsrücklagen	0,00	0	0,00
1	240	Zuweisungen an Haushaltsrücklagen	0,00	0	0,00
2	2401	Zuweisungen an Haushaltstücklagen	0,00	0	0,00
SU	23	Summe Haushaltsrücklagen	0,00	0	0,00
SA00	SA00	Nettoergebnis nach Zuweisung und Entnahmen von Haushaltsrücklagen (SA 0 +/- SU 23)	-186.613,11	-194.500	7.886,89

Finanzierungsergebnis Bereichsbudget 7 - Wirtschaftsförderung (Länder und Gemeinden)

MVAG Ebene	MVAG Code	Mittelverwendungs- und -aufbringungsgruppen (1. und 2. Ebene)	RA 2021	VA 2021	Differenz
1	311	Einzahlungen aus der operativen Verwaltungstätigkeit	63,00	38.400	-38.337,00
2	3111	Einzahlungen aus eigenen Abgaben	0,00	12.000	-12.000,00
2	3112	Einzahlungen aus Ertragsanteilen	0,00	0	0,00
2	3113	Einzahlungen aus Gebühren	0,00	0	0,00
2	3114	Einzahlungen aus Leistungen	63,00	500	-437,00
2	3115	Einzahlungen aus Besitz und wirtschaftlicher Tätigkeiten	0,00	0	0,00
2	3116	Einzahlungen aus Veräußerung von geringwertigen Wirtschaftsgütern (GWG) und sonstige Einzahlungen	0,00	25.900	-25.900,00
1	312	Einzahlungen aus Transfers (ohne Kapitaltransfers)	9.000,00	18.000	-9.000,00
2	3121	Transferzahlungen von Trägern des öffentlichen Rechts	9.000,00	18.000	-9.000,00
2	3122	Transferzahlungen von Beteiligungen	0,00	0	0,00
2	3123	Transferzahlungen von Unternehmen (inkl. Finanzunternehmen)	0,00	0	0,00
2	3124	Transferzahlungen von Haushalten und Organisationen ohne Erwerbscharakter	0,00	0	0,00
2	3125	Transferzahlungen vom Ausland	0,00	0	0,00
2	3126	Investitions- und Tilgungszuschüsse zwischen Unternehmungen und Betrieben der Gebietskörperschaft und der Gebietskörperschaft	0,00	0	0,00
1	313	Einzahlungen aus Finanzerträgen	0,00	0	0,00
2	3131	Einzahlungen aus Zinserträgen	0,00	0	0,00
2	3133	Einzahlungen aus Gewinnentnahmen von marktbestimmten Betrieben	0,00	0	0,00
2	3134	Sonstige Einzahlungen aus Finanzerträgen	0,00	0	0,00
2	3135	Einzahlungen aus Dividenden/Gewinnausschüttungen	0,00	0	0,00
SU	31	Summe Einzahlungen operative Gebarung	9.063,00	56.400	-47.337,00
1	321	Auszahlungen aus Personalaufwand	0,00	0	0,00
2	3211	Auszahlungen für Personalaufwand, Bezüge, Nebengebühren und Mehrleistungsvergütungen	0,00	0	0,00
2	3212	Auszahlungen für gesetzliche und freiwillige Sozialaufwendungen	0,00	0	0,00
2	3213	Auszahlungen aus sonstigem Personalaufwand	0,00	0	0,00
1	322	Auszahlungen aus Sachaufwand (ohne Transferaufwand)	38.825,15	100.500	-61.674,85
2	3221	Auszahlungen für Gebrauchs- und Verbrauchsgüter, Handelswaren	1.375,35	2.700	-1.324,65
2	3222	Auszahlungen für Verwaltungs- und Betriebsaufwand	0,00	0	0,00
2	3223	Auszahlungen für Leasing- und Mietaufwand	0,00	0	0,00
2	3224	Auszahlungen für Instandhaltung	0,00	30.000	-30.000,00
2	3225	Sonstige Auszahlungen aus Sachaufwand	37.449,80	67.800	-30.350,20
2	3226	Auszahlungen aus der Inanspruchnahme von Haftungen	0,00	0	0,00
1	323	Auszahlungen aus Transfers (ohne Kapitaltransfers)	6.496,19	12.000	-5.503,81
2	3231	Transferzahlungen an Träger des öffentlichen Rechts	0,00	0	0,00
2	3232	Transferzahlungen an Beteiligungen	0,00	0	0,00
2	3233	Transferzahlungen an Unternehmen (inkl. Finanzunternehmen)	6.096,19	11.500	-5.403,81
2	3234	Transferzahlungen an Haushalte und Organisationen ohne Erwerbscharakter	400,00	500	-100,00

MVAG Ebene	MVAG Code	Mittelverwendungs- und -aufbringungsgruppen (1. und 2. Ebene)	RA 2021	VA 2021	Differenz
2	3235	Transferzahlungen an das Ausland	0,00	0	0,00
2	3236	Investitions- und Tilgungszuschüsse zwischen Unternehmungen und Betrieben der Gebietskörperschaft und der Gebietskörperschaft	0,00	0	0,00
1	324	Auszahlungen aus Finanzaufwand	0,00	0	0,00
2	3241	Auszahlungen für Zinsaufwand, für Finanzierungsleasing, für Forderungskauf, für Finanzschulden und derivative Finanzinstrumente mit Grundgeschäft	0,00	0	0,00
2	3242	Auszahlungen für Zinsen aus derivativen Finanzinstrumente ohne Grundgeschäft	0,00	0	0,00
2	3243	Auszahlung aus Gewinnentnahmen von marktbestimmten Betrieben	0,00	0	0,00
2	3244	Sonstige Auszahlungen aus Finanzaufwendungen	0,00	0	0,00
SU	32	Summe Auszahlungen operative Gebarung	45.321,34	112.500	-67.178,66
SA1	SA1	Saldo (1) Geldfluss aus der Operativen Gebarung (31 - 32)	-36.258,34	-56.100	19.841,66
1	331	Einzahlungen aus der Investitionstätigkeit	0,00	0	0,00
2	3311	Einzahlungen aus der Veräußerung von immateriellem Vermögen	0,00	0	0,00
2	3312	Einzahlungen aus der Veräußerung von Grundstücken und Grundstückseinrichtungen	0,00	0	0,00
2	3313	Einzahlungen aus der Veräußerung von Gebäuden und Bauten	0,00	0	0,00
2	3314	Einzahlungen aus der Veräußerung von technischen Anlagen, Fahrzeugen und Maschinen	0,00	0	0,00
2	3315	Einzahlungen aus der Veräußerung von Amts-, Betriebs- und Geschäftsausstattung	0,00	0	0,00
2	3316	Einzahlungen aus der Veräußerung von Kulturgütern	0,00	0	0,00
2	3317	Einzahlungen aus der Veräußerung von Beteiligungen	0,00	0	0,00
1	332	Einzahlungen aus der Rückzahlung von Darlehen sowie gewährten Vorschüssen	0,00	0	0,00
2	3321	Einzahlungen aus Darlehen an Träger des öffentlichen Rechts	0,00	0	0,00
2	3322	Einzahlungen aus Darlehen an Beteiligungen	0,00	0	0,00
2	3323	Einzahlungen aus Darlehen an Unternehmen und Haushalte	0,00	0	0,00
2	3325	Einzahlungen aus Vorschüssen und Anzahlungen	0,00	0	0,00
1	333	Einzahlungen aus Kapitaltransfers	7.106,41	0	7.106,41
2	3331	Kapitaltransferzahlungen von Trägern des öffentlichen Rechts	5.299,50	0	5.299,50
2	3332	Kapitaltransferzahlungen von Beteiligungen	0,00	0	0,00
2	3333	Kapitaltransferzahlungen von Unternehmen	0,00	0	0,00
2	3334	Kapitaltransferzahlungen von Haushalten und Organisationen ohne Erwerbscharakter	1.806,91	0	1.806,91
2	3335	Kapitaltransferzahlungen vom Ausland	0,00	0	0,00
SU	33	Summe Einzahlungen investive Gebarung	7.106,41	0	7.106,41
1	341	Auszahlungen aus der Investitionstätigkeit	22.942,74	0	22.942,74
2	3411	Auszahlungen für den Erwerb von immateriellem Vermögen	0,00	0	0,00
2	3412	Auszahlungen für den Erwerb von Grundstücken und Grundstückseinrichtungen	22.942,74	0	22.942,74
2	3413	Auszahlungen für den Erwerb von Gebäuden und Bauten	0,00	0	0,00
2	3414	Auszahlungen für den Erwerb von technischen Anlagen, Fahrzeugen und Maschinen	0,00	0	0,00
2	3415	Auszahlungen für den Erwerb von Amts-, Betriebs- und Geschäftsausstattung	0,00	0	0,00
2	3416	Auszahlungen für den Erwerb von Kulturgütern	0,00	0	0,00
2	3417	Auszahlungen für den Erwerb von Beteiligungen	0,00	0	0,00

MVAG Ebene	MVAG Code	Mittelverwendungs- und -aufbringungsgruppen (1. und 2. Ebene)	RA 2021	VA 2021	Differenz
1	342	Auszahlungen von gewährten Darlehen sowie gewährten Vorschüssen	0,00	0	0,00
2	3421	Auszahlung von Darlehen an Träger des öffentlichen Rechts	0,00	0	0,00
2	3422	Auszahlung von Darlehen an Beteiligungen	0,00	0	0,00
2	3423	Auszahlung von Darlehen an Unternehmen und Haushalte	0,00	0	0,00
2	3425	Auszahlungen von Vorschüssen und Anzahlungen	0,00	0	0,00
1	343	Auszahlungen aus Kapitaltransfers	0,00	0	0,00
2	3431	Kapitaltransferzahlungen an Träger des öffentlichen Rechts	0,00	0	0,00
2	3432	Kapitaltransferzahlungen an Beteiligungen	0,00	0	0,00
2	3433	Kapitaltransferzahlungen an Unternehmen (Finanzunternehmen)	0,00	0	0,00
2	3434	Kapitaltransferzahlungen an Haushalte und Organisationen ohne Erwerbscharakter	0,00	0	0,00
2	3435	Kapitaltransferzahlungen an das Ausland	0,00	0	0,00
SU	34	Summe Auszahlungen investive Gebarung	22.942,74	0	22.942,74
SA2	SA2	Saldo (2) Geldfluss aus der Investiven Gebarung (33 - 34)	-15.836,33	0	-15.836,33
SA3	SA3	Saldo (3) Nettofinanzierungssaldo (Saldo 1+ Saldo 2)	-52.094,67	-56.100	4.005,33
1	351	Einzahlungen aus der Aufnahme von Finanzschulden	0,00	0	0,00
2	3511	Einzahlungen aus empfangenen Darlehen von öffentlichen Körperschaften und Rechtsträgern	0,00	0	0,00
2	3512	Einzahlungen aus empfangenen Darlehen von Beteiligungen	0,00	0	0,00
2	3513	Einzahlungen aus empfangenen Darlehen von Unternehmen und privaten Haushalten	0,00	0	0,00
2	3514	Einzahlungen aus Finanzschulden (Finanzunternehmen)	0,00	0	0,00
1	353	Einzahlungen infolge eines Kapitaltausch bei derivativen Finanzinstrumenten mit Grundgeschäft	0,00	0	0,00
2	3530	Einzahlungen infolge eines Kapitaltausch bei derivativen Finanzinstrumenten mit Grundgeschäft	0,00	0	0,00
1	355	Einzahlungen aus dem Abgang von Finanzinstrumenten	0,00	0	0,00
2	3550	Einzahlungen aus dem Abgang von Finanzinstrumenten	0,00	0	0,00
SU	35	Summe Einzahlungen aus der Finanzierungstätigkeit	0,00	0	0,00
1	361	Auszahlungen aus der Tilgung von Finanzschulden	0,00	0	0,00
2	3611	Auszahlungen aus empfangenen Darlehen von öffentlichen Körperschaften und Rechtsträgern	0,00	0	0,00
2	3612	Auszahlungen aus empfangenen Darlehen von Beteiligungen	0,00	0	0,00
2	3613	Auszahlungen aus empfangenen Darlehen von Unternehmen und privaten Haushalten	0,00	0	0,00
2	3614	Auszahlungen aus Finanzschulden	0,00	0	0,00
2	3615	Auszahlung aus der Rückzahlung von Leasingverbindlichkeiten	0,00	0	0,00
1	363	Auszahlungen infolge eines Kapitaltausch bei derivativen Finanzinstrumenten mit Grundgeschäft	0,00	0	0,00
2	3630	Auszahlungen infolge eines Kapitaltausch bei derivativen Finanzinstrumenten mit Grundgeschäft	0,00	0	0,00
1	365	Auszahlungen für den Erwerb von Finanzinstrumenten	0,00	0	0,00
2	3650	Auszahlungen für den Erwerb von Finanzinstrumenten	0,00	0	0,00
SU	36	Summe Auszahlungen aus der Finanzierungstätigkeit	0,00	0	0,00
SA4	SA4	Saldo (4) Geldfluss aus der Finanzierungstätigkeit (35 - 36)	0,00	0	0,00
SA5	SA5	Saldo (5) Geldfluss aus der voranschlagswirksamen Gebarung (Saldo 3 + Saldo 4)	-52.094,67	-56.100	4.005,33
1	411	Einzahlungen aus nicht voranschlagswirksamen Forderungen	0,00	0	0,00
2	4110	Einzahlungen aus nicht voranschlagswirksamen Forderungen	0,00	0	0,00

MVAG Ebene	MVAG Code	Mittelverwendungs- und -aufbringungsgruppen (1. und 2. Ebene)	RA 2021	VA 2021	Differenz
1	412	Einzahlungen aus nicht voranschlagswirksamen Verbindlichkeiten	0,00	0	0,00
2	4120	Einzahlungen aus nicht voranschlagswirksamen Verbindlichkeiten	0,00	0	0,00
1	413	Einzahlungen aus der Aufnahme von zur Kassenstärkung eingegangenen Geldverbindlichkeiten (Barvorlagen)	0,00	0	0,00
2	4130	Einzahlungen aus der Aufnahme von zur Kassenstärkung eingegangenen Geldverbindlichkeiten (Barvorlagen)	0,00	0	0,00
SU	41	Summe Einzahlungen aus der nicht voranschlagswirksamen Gebarung	0,00	0	0,00
1	421	Auszahlungen aus nicht voranschlagswirksamen Forderungen	0,00	0	0,00
2	4210	Auszahlungen aus nicht voranschlagswirksamen Forderungen	0,00	0	0,00
1	422	Auszahlungen aus nicht voranschlagswirksamen Verbindlichkeiten	0,00	0	0,00
2	4220	Auszahlungen aus nicht voranschlagswirksamen Verbindlichkeiten	0,00	0	0,00
1	423	Auszahlungen zur Tilgung von zur Kassenstärkung eingegangenen Gelverbindlichkeitn (Barvorlage)	0,00	0	0,00
2	4230	Auszahlungen zur Tilgung von zur Kassenstärkung eingegangenen Gelverbindlichkeitn (Barvorlage)	0,00	0	0,00
SU	42	Summe Auszahlungen aus der nicht voranschlagwirksamen Gebarung	0,00	0	0,00
SA6	SA6	Geldfluss aus der nicht voranschlagswirksamen Gebarung	0,00	0	0,00
SA7	SA7	Veränderung an Liquididen Mitteln (Saldo 5 + Saldo 6)	-52.094,67	-56.100	4.005,33

Ergebnisrechnung Bereichsbudget 8 - Dienstleistungen (Länder und Gemeinden)

MVAG Ebene	MVAG Code	Mittelverwendungs- und -aufbringungsgruppen (1. und 2. Ebene)	RA 2021	VA 2021	Differenz
1	211	Erträge aus der operativen Verwaltungstätigkeit	272.688,78	334.300	-61.611,22
2	2111	Erträge aus eigenen Abgaben	0,00	0	0,00
2	2112	Erträge aus Ertragsanteilen	0,00	0	0,00
2	2113	Erträge aus Gebühren	139.912,32	134.900	5.012,32
2	2114	Erträge aus Leistungen	57.080,89	54.600	2.480,89
2	2115	Erträge aus Besitz und wirtschaftlicher Tätigkeit	13.604,58	19.100	-5.495,42
2	2116	Erträge aus Veräußerung und sonstiger Erträge	62.090,99	125.700	-63.609,01
2	2117	Nicht finanzierungswirksame operative Erträge	0,00	0	0,00
1	212	Erträge aus Transfers	74.649,24	74.200	449,24
2	2121	Transferertrag von Trägern des öffentlichen Rechts	32.247,77	32.200	47,77
2	2122	Transferertrag von Beteiligungen	0,00	0	0,00
2	2123	Transferertrag von Unternehmen (mit Finanzunternehmen)	0,00	0	0,00
2	2124	Transferertrag von Haushalten und Organisationen ohne Erwerbscharakter	0,00	0	0,00
2	2125	Transferertrag vom Ausland	0,00	0	0,00
2	2126	Investitions- und Tilgungszuschüsse zwischen Unternehmungen und Betrieben der Gebietskörperschaft und der Gebietskörperschaft	0,00	0	0,00
2	2127	Nicht finanzwirksamer Transferertrag	42.401,47	42.000	401,47
1	213	Finanzerträge	70.084,45	68.200	1.884,45
2	2131	Erträge aus Zinsen	70.084,45	68.200	1.884,45
2	2132	Erträge aus Zinsen aus derivativen Finanzinstrumenten ohne Grundgeschäft	0,00	0	0,00
2	2133	Erträge aus Gewinneinnahmen von marktbestimmten Betrieben	0,00	0	0,00
2	2134	Sonstige Finanzerträge	0,00	0	0,00
2	2135	Erträge aus Dividenden/Gewinnausschüttungen	0,00	0	0,00
2	2136	Sonstige nicht finanzierungswirksame Erträge	0,00	0	0,00
SU	21	Summe Erträge	417.422,47	476.700	-59.277,53
1	221	Personalaufwand	96.234,61	95.600	634,61
2	2211	Personalaufwand (Bezüge, Nebengeb., Mehrleistungen)	76.960,15	76.400	560,15
2	2212	Gesetzlicher und freiwilliger Sozialaufwand	18.924,46	18.900	24,46
2	2213	Sonstiger Personalaufwand	0,00	0	0,00
2	2214	Nicht finanzierungswirksamer Personalaufwand	350,00	300	50,00
1	222	Sachaufwand (ohne Transferaufwand)	278.602,67	328.400	-49.797,33
2	2221	Gebrauchs- und Verbrauchsgüter, Handelswaren	11.387,88	12.500	-1.112,12
2	2222	Verwaltungs- und Betriebsaufwand	24.834,97	26.800	-1.965,03
2	2223	Leasing- und Mietaufwand	199,12	200	-0,88
2	2224	Instandhaltung	17.541,07	32.800	-15.258,93
2	2225	Sonstiger Sachaufwand	99.236,86	153.400	-54.163,14
2	2226	Nicht finanzierungswirksamer Sachaufwand	125.402,77	102.700	22.702,77

MVAG Ebene	MVAG Code	Mittelverwendungs- und -aufbringungsgruppen (1. und 2. Ebene)	RA 2021	VA 2021	Differenz
1	223	Transferaufwand (laufende Transfers und Kapitaltransfers)	35.580,27	34.000	1.580,27
2	2231	Transferaufwand an Träger des öffentlichen Rechts	33.480,27	31.900	1.580,27
2	2232	Transferaufwand an Beteiligungen	0,00	0	0,00
2	2233	Transferaufwand an Unternehmen (mit Finanzunternehmen)	0,00	0	0,00
2	2234	Transferaufwand an Haushalte und Organisationen ohne Erwerbscharakter	2.100,00	2.100	0,00
2	2235	Transferaufwand an das Ausland	0,00	0	0,00
2	2236	Investitions- und Tilgungszuschüsse zwischen Unternehmungen und Betrieben der Gebietskörperschaft und der Gebietskörperschaft	0,00	0	0,00
2	2237	Nicht finanzierungswirksamer Transferaufwand	0,00	0	0,00
1	224	Finanzaufwand	17.346,73	21.200	-3.853,27
2	2241	Zinsen aus Finanzschulden, Finanzierungsleasing, Forderungskauf und derivativen Finanzinstrumenten mit Grundgeschäft	17.261,46	21.000	-3.738,54
2	2242	Zinsen und sonstige Aufwendungen aus derivativen Finanzinstrumenten ohne Grundgeschäft	0,00	0	0,00
2	2243	Gewinnentnahmen von Unternehmungen und marktbestimmten Betrieben der Gebietskörperschaft (innerhalb der Gebietskörperschaft)	0,00	0	0,00
2	2244	Sonstiger Finanzaufwand	85,27	200	-114,73
2	2245	Nicht finanzierungswirksamer Finanzaufwand	0,00	0	0,00
SU	22	Summe Aufwendungen	427.764,28	479.200	-51.435,72
SA0	SA0	(0) Nettoergebnis (21 - 22)	-10.341,81	-2.500	-7.841,81
1	230	Entnahmen von Haushaltsrücklagen	0,00	0	0,00
2	2301	Entnahmen von Haushaltsrücklagen	0,00	0	0,00
1	240	Zuweisungen an Haushaltsrücklagen	0,00	0	0,00
2	2401	Zuweisungen an Haushaltstücklagen	0,00	0	0,00
SU	23	Summe Haushaltsrücklagen	0,00	0	0,00
SA00	SA00	Nettoergebnis nach Zuweisung und Entnahmen von Haushaltsrücklagen (SA 0 +/- SU 23)	-10.341,81	-2.500	-7.841,81

Finanzierungsergebnis Bereichsbudget 8 - Dienstleistungen (Länder und Gemeinden)

MVAG Ebene	MVAG Code	Mittelverwendungs- und -aufbringungsgruppen (1. und 2. Ebene)	RA 2021	VA 2021	Differenz
1	311	Einzahlungen aus der operativen Verwaltungstätigkeit	257.827,72	292.700	-34.872,28
2	3111	Einzahlungen aus eigenen Abgaben	0,00	0	0,00
2	3112	Einzahlungen aus Ertragsanteilen	0,00	0	0,00
2	3113	Einzahlungen aus Gebühren	139.283,03	134.900	4.383,03
2	3114	Einzahlungen aus Leistungen	57.080,89	54.600	2.480,89
2	3115	Einzahlungen aus Besitz und wirtschaftlicher Tätigkeiten	13.604,58	19.100	-5.495,42
2	3116	Einzahlungen aus Veräußerung von geringwertigen Wirtschaftsgütern (GWG) und sonstige Einzahlungen	47.859,22	84.100	-36.240,78
1	312	Einzahlungen aus Transfers (ohne Kapitaltransfers)	32.247,77	32.200	47,77
2	3121	Transferzahlungen von Trägern des öffentlichen Rechts	32.247,77	32.200	47,77
2	3122	Transferzahlungen von Beteiligungen	0,00	0	0,00
2	3123	Transferzahlungen von Unternehmen (inkl. Finanzunternehmen)	0,00	0	0,00
2	3124	Transferzahlungen von Haushalten und Organisationen ohne Erwerbscharakter	0,00	0	0,00
2	3125	Transferzahlungen vom Ausland	0,00	0	0,00
2	3126	Investitions- und Tilgungszuschüsse zwischen Unternehmungen und Betrieben der Gebietskörperschaft und der Gebietskörperschaft	0,00	0	0,00
1	313	Einzahlungen aus Finanzerträgen	70.084,45	68.200	1.884,45
2	3131	Einzahlungen aus Zinserträgen	70.084,45	68.200	1.884,45
2	3133	Einzahlungen aus Gewinnentnahmen von marktbestimmten Betrieben	0,00	0	0,00
2	3134	Sonstige Einzahlungen aus Finanzerträgen	0,00	0	0,00
2	3135	Einzahlungen aus Dividenden/Gewinnausschüttungen	0,00	0	0,00
SU	31	Summe Einzahlungen operative Gebarung	360.159,94	393.100	-32.940,06
1	321	Auszahlungen aus Personalaufwand	95.884,61	95.300	584,61
2	3211	Auszahlungen für Personalaufwand, Bezüge, Nebengebühren und Mehrleistungsvergütungen	76.960,15	76.400	560,15
2	3212	Auszahlungen für gesetzliche und freiwillige Sozialaufwendungen	18.924,46	18.900	24,46
2	3213	Auszahlungen aus sonstigem Personalaufwand	0,00	0	0,00
1	322	Auszahlungen aus Sachaufwand (ohne Transferaufwand)	153.206,61	225.700	-72.493,39
2	3221	Auszahlungen für Gebrauchs- und Verbrauchsgüter, Handelswaren	11.387,88	12.500	-1.112,12
2	3222	Auszahlungen für Verwaltungs- und Betriebsaufwand	24.834,97	26.800	-1.965,03
2	3223	Auszahlungen für Leasing- und Mietaufwand	199,12	200	-0,88
2	3224	Auszahlungen für Instandhaltung	17.541,07	32.800	-15.258,93
2	3225	Sonstige Auszahlungen aus Sachaufwand	99.243,57	153.400	-54.156,43
2	3226	Auszahlungen aus der Inanspruchnahme von Haftungen	0,00	0	0,00
1	323	Auszahlungen aus Transfers (ohne Kapitaltransfers)	35.580,27	34.000	1.580,27
2	3231	Transferzahlungen an Träger des öffentlichen Rechts	33.480,27	31.900	1.580,27
2	3232	Transferzahlungen an Beteiligungen	0,00	0	0,00
2	3233	Transferzahlungen an Unternehmen (inkl. Finanzunternehmen)	0,00	0	0,00
2	3234	Transferzahlungen an Haushalte und Organisationen ohne Erwerbscharakter	2.100,00	2.100	0,00

MVAG Ebene	MVAG Code	Mittelverwendungs- und -aufbringungsgruppen (1. und 2. Ebene)	RA 2021	VA 2021	Differenz
2	3235	Transferzahlungen an das Ausland	0,00	0	0,00
2	3236	Investitions- und Tilgungszuschüsse zwischen Unternehmungen und Betrieben der Gebietskörperschaft und der Gebietskörperschaft	0,00	0	0,00
1	324	Auszahlungen aus Finanzaufwand	17.346,73	21.200	-3.853,27
2	3241	Auszahlungen für Zinsaufwand, für Finanzierungsleasing, für Forderungskauf, für Finanzschulden und derivative Finanzinstrumente mit Grundgeschäft	17.261,46	21.000	-3.738,54
2	3242	Auszahlungen für Zinsen aus derivativen Finanzinstrumente ohne Grundgeschäft	0,00	0	0,00
2	3243	Auszahlung aus Gewinnentnahmen von marktbestimmten Betrieben	0,00	0	0,00
2	3244	Sonstige Auszahlungen aus Finanzaufwendungen	85,27	200	-114,73
SU	32	Summe Auszahlungen operative Gebarung	302.018,22	376.200	-74.181,78
SA1	SA1	Saldo (1) Geldfluss aus der Operativen Gebarung (31 - 32)	58.141,72	16.900	41.241,72
1	331	Einzahlungen aus der Investitionstätigkeit	41.551,77	68.900	-27.348,23
2	3311	Einzahlungen aus der Veräußerung von immateriellem Vermögen	0,00	0	0,00
2	3312	Einzahlungen aus der Veräußerung von Grundstücken und Grundstückseinrichtungen	41.551,77	68.900	-27.348,23
2	3313	Einzahlungen aus der Veräußerung von Gebäuden und Bauten	0,00	0	0,00
2	3314	Einzahlungen aus der Veräußerung von technischen Anlagen, Fahrzeugen und Maschinen	0,00	0	0,00
2	3315	Einzahlungen aus der Veräußerung von Amts-, Betriebs- und Geschäftsausstattung	0,00	0	0,00
2	3316	Einzahlungen aus der Veräußerung von Kulturgütern	0,00	0	0,00
2	3317	Einzahlungen aus der Veräußerung von Beteiligungen	0,00	0	0,00
1	332	Einzahlungen aus der Rückzahlung von Darlehen sowie gewährten Vorschüssen	0,00	0	0,00
2	3321	Einzahlungen aus Darlehen an Träger des öffentlichen Rechts	0,00	0	0,00
2	3322	Einzahlungen aus Darlehen an Beteiligungen	0,00	0	0,00
2	3323	Einzahlungen aus Darlehen an Unternehmen und Haushalte	0,00	0	0,00
2	3325	Einzahlungen aus Vorschüssen und Anzahlungen	0,00	0	0,00
1	333	Einzahlungen aus Kapitaltransfers	45.256,88	56.000	-10.743,12
2	3331	Kapitaltransferzahlungen von Trägern des öffentlichen Rechts	40.256,88	42.100	-1.843,12
2	3332	Kapitaltransferzahlungen von Beteiligungen	0,00	0	0,00
2	3333	Kapitaltransferzahlungen von Unternehmen	0,00	0	0,00
2	3334	Kapitaltransferzahlungen von Haushalten und Organisationen ohne Erwerbscharakter	5.000,00	13.900	-8.900,00
2	3335	Kapitaltransferzahlungen vom Ausland	0,00	0	0,00
SU	33	Summe Einzahlungen investive Gebarung	86.808,65	124.900	-38.091,35
1	341	Auszahlungen aus der Investitionstätigkeit	95.176,01	119.000	-23.823,99
2	3411	Auszahlungen für den Erwerb von immateriellem Vermögen	0,00	0	0,00
2	3412	Auszahlungen für den Erwerb von Grundstücken und Grundstückseinrichtungen	62.112,20	83.000	-20.887,80
2	3413	Auszahlungen für den Erwerb von Gebäuden und Bauten	14.895,13	21.000	-6.104,87
2	3414	Auszahlungen für den Erwerb von technischen Anlagen, Fahrzeugen und Maschinen	0,00	0	0,00
2	3415	Auszahlungen für den Erwerb von Amts-, Betriebs- und Geschäftsausstattung	18.168,68	15.000	3.168,68
2	3416	Auszahlungen für den Erwerb von Kulturgütern	0,00	0	0,00
2	3417	Auszahlungen für den Erwerb von Beteiligungen	0,00	0	0,00

MVAG Ebene	MVAG Code	Mittelverwendungs- und -aufbringungsgruppen (1. und 2. Ebene)	RA 2021	VA 2021	Differenz
1	342	Auszahlungen von gewährten Darlehen sowie gewährten Vorschüssen	0,00	0	0,00
2	3421	Auszahlung von Darlehen an Träger des öffentlichen Rechts	0,00	0	0,00
2	3422	Auszahlung von Darlehen an Beteiligungen	0,00	0	0,00
2	3423	Auszahlung von Darlehen an Unternehmen und Haushalte	0,00	0	0,00
2	3425	Auszahlungen von Vorschüssen und Anzahlungen	0,00	0	0,00
1	343	Auszahlungen aus Kapitaltransfers	0,00	0	0,00
2	3431	Kapitaltransferzahlungen an Träger des öffentlichen Rechts	0,00	0	0,00
2	3432	Kapitaltransferzahlungen an Beteiligungen	0,00	0	0,00
2	3433	Kapitaltransferzahlungen an Unternehmen (Finanzunternehmen)	0,00	0	0,00
2	3434	Kapitaltransferzahlungen an Haushalte und Organisationen ohne Erwerbscharakter	0,00	0	0,00
2	3435	Kapitaltransferzahlungen an das Ausland	0,00	0	0,00
SU	34	Summe Auszahlungen investive Gebarung	95.176,01	119.000	-23.823,99
SA2	SA2	Saldo (2) Geldfluss aus der Investiven Gebarung (33 - 34)	-8.367,36	5.900	-14.267,36
SA3	SA3	Saldo (3) Nettofinanzierungssaldo (Saldo 1+ Saldo 2)	49.774,36	22.800	26.974,36
1	351	Einzahlungen aus der Aufnahme von Finanzschulden	40.000,00	40.000	0,00
2	3511	Einzahlungen aus empfangenen Darlehen von öffentlichen Körperschaften und Rechtsträgern	0,00	0	0,00
2	3512	Einzahlungen aus empfangenen Darlehen von Beteiligungen	0,00	0	0,00
2	3513	Einzahlungen aus empfangenen Darlehen von Unternehmen und privaten Haushalten	0,00	0	0,00
2	3514	Einzahlungen aus Finanzschulden (Finanzunternehmen)	40.000,00	40.000	0,00
1	353	Einzahlungen infolge eines Kapitaltausch bei derivativen Finanzinstrumenten mit Grundgeschäft	0,00	0	0,00
2	3530	Einzahlungen infolge eines Kapitaltausch bei derivativen Finanzinstrumenten mit Grundgeschäft	0,00	0	0,00
1	355	Einzahlungen aus dem Abgang von Finanzinstrumenten	0,00	0	0,00
2	3550	Einzahlungen aus dem Abgang von Finanzinstrumenten	0,00	0	0,00
SU	35	Summe Einzahlungen aus der Finanzierungstätigkeit	40.000,00	40.000	0,00
1	361	Auszahlungen aus der Tilgung von Finanzschulden	164.268,52	165.600	-1.331,48
2	3611	Auszahlungen aus empfangenen Darlehen von öffentlichen Körperschaften und Rechtsträgern	0,00	0	0,00
2	3612	Auszahlungen aus empfangenen Darlehen von Beteiligungen	0,00	0	0,00
2	3613	Auszahlungen aus empfangenen Darlehen von Unternehmen und privaten Haushalten	0,00	0	0,00
2	3614	Auszahlungen aus Finanzschulden	164.268,52	165.600	-1.331,48
2	3615	Auszahlung aus der Rückzahlung von Leasingverbindlichkeiten	0,00	0	0,00
1	363	Auszahlungen infolge eines Kapitaltausch bei derivativen Finanzinstrumenten mit Grundgeschäft	0,00	0	0,00
2	3630	Auszahlungen infolge eines Kapitaltausch bei derivativen Finanzinstrumenten mit Grundgeschäft	0,00	0	0,00
1	365	Auszahlungen für den Erwerb von Finanzinstrumenten	0,00	0	0,00
2	3650	Auszahlungen für den Erwerb von Finanzinstrumenten	0,00	0	0,00
SU	36	Summe Auszahlungen aus der Finanzierungstätigkeit	164.268,52	165.600	-1.331,48
SA4	SA4	Saldo (4) Geldfluss aus der Finanzierungstätigkeit (35 - 36)	-124.268,52	-125.600	1.331,48
SA5	SA5	Saldo (5) Geldfluss aus der voranschlagswirksamen Gebarung (Saldo 3 + Saldo 4)	-74.494,16	-102.800	28.305,84
1	411	Einzahlungen aus nicht voranschlagswirksamen Forderungen	0,00	0	0,00
2	4110	Einzahlungen aus nicht voranschlagswirksamen Forderungen	0,00	0	0,00

MVAG Ebene	MVAG Code	Mittelverwendungs- und -aufbringungsgruppen (1. und 2. Ebene)	RA 2021	VA 2021	Differenz
1	412	Einzahlungen aus nicht voranschlagswirksamen Verbindlichkeiten	0,00	0	0,00
2	4120	Einzahlungen aus nicht voranschlagswirksamen Verbindlichkeiten	0,00	0	0,00
1	413	Einzahlungen aus der Aufnahme von zur Kassenstärkung eingegangenen Geldverbindlichkeiten (Barvorlagen)	0,00	0	0,00
2	4130	Einzahlungen aus der Aufnahme von zur Kassenstärkung eingegangenen Geldverbindlichkeiten (Barvorlagen)	0,00	0	0,00
SU	41	Summe Einzahlungen aus der nicht voranschlagswirksamen Gebarung	0,00	0	0,00
1	421	Auszahlungen aus nicht voranschlagswirksamen Forderungen	0,00	0	0,00
2	4210	Auszahlungen aus nicht voranschlagswirksamen Forderungen	0,00	0	0,00
1	422	Auszahlungen aus nicht voranschlagswirksamen Verbindlichkeiten	0,00	0	0,00
2	4220	Auszahlungen aus nicht voranschlagswirksamen Verbindlichkeiten	0,00	0	0,00
1	423	Auszahlungen zur Tilgung von zur Kassenstärkung eingegangenen Gelverbindlichkeitn (Barvorlage)	0,00	0	0,00
2	4230	Auszahlungen zur Tilgung von zur Kassenstärkung eingegangenen Gelverbindlichkeitn (Barvorlage)	0,00	0	0,00
SU	42	Summe Auszahlungen aus der nicht voranschlagwirksamen Gebarung	0,00	0	0,00
SA6	SA6	Geldfluss aus der nicht voranschlagswirksamen Gebarung	0,00	0	0,00
SA7	SA7	Veränderung an Liquididen Mitteln (Saldo 5 + Saldo 6)	-74.494,16	-102.800	28.305,84

Ergebnisrechnung Bereichsbudget 9 - Finanzwirtschaft (Länder und Gemeinden)

MVAG Ebene	MVAG Code	Mittelverwendungs- und -aufbringungsgruppen (1. und 2. Ebene)	RA 2021	VA 2021	Differenz
1	211	Erträge aus der operativen Verwaltungstätigkeit	1.145.086,04	1.117.700	27.386,04
2	2111	Erträge aus eigenen Abgaben	172.776,10	183.700	-10.923,90
2	2112	Erträge aus Ertragsanteilen	949.619,45	910.900	38.719,45
2	2113	Erträge aus Gebühren	0,00	0	0,00
2	2114	Erträge aus Leistungen	669,10	1.000	-330,90
2	2115	Erträge aus Besitz und wirtschaftlicher Tätigkeit	0,00	0	0,00
2	2116	Erträge aus Veräußerung und sonstiger Erträge	22.021,39	22.100	-78,61
2	2117	Nicht finanzierungswirksame operative Erträge	0,00	0	0,00
1	212	Erträge aus Transfers	317.403,48	273.800	43.603,48
2	2121	Transferertrag von Trägern des öffentlichen Rechts	317.403,48	273.800	43.603,48
2	2122	Transferertrag von Beteiligungen	0,00	0	0,00
2	2123	Transferertrag von Unternehmen (mit Finanzunternehmen)	0,00	0	0,00
2	2124	Transferertrag von Haushalten und Organisationen ohne Erwerbscharakter	0,00	0	0,00
2	2125	Transferertrag vom Ausland	0,00	0	0,00
2	2126	Investitions- und Tilgungszuschüsse zwischen Unternehmungen und Betrieben der Gebietskörperschaft und der Gebietskörperschaft	0,00	0	0,00
2	2127	Nicht finanzwirksamer Transferertrag	0,00	0	0,00
1	213	Finanzerträge	10,00	100	-90,00
2	2131	Erträge aus Zinsen	10,00	100	-90,00
2	2132	Erträge aus Zinsen aus derivativen Finanzinstrumenten ohne Grundgeschäft	0,00	0	0,00
2	2133	Erträge aus Gewinneinnahmen von marktbestimmten Betrieben	0,00	0	0,00
2	2134	Sonstige Finanzerträge	0,00	0	0,00
2	2135	Erträge aus Dividenden/Gewinnausschüttungen	0,00	0	0,00
2	2136	Sonstige nicht finanzierungswirksame Erträge	0,00	0	0,00
SU	21	Summe Erträge	1.462.499,52	1.391.600	70.899,52
1	221	Personalaufwand	0,00	0	0,00
2	2211	Personalaufwand (Bezüge, Nebengeb., Mehrleistungen)	0,00	0	0,00
2	2212	Gesetzlicher und freiwilliger Sozialaufwand	0,00	0	0,00
2	2213	Sonstiger Personalaufwand	0,00	0	0,00
2	2214	Nicht finanzierungswirksamer Personalaufwand	0,00	0	0,00
1	222	Sachaufwand (ohne Transferaufwand)	2,50	100	-97,50
2	2221	Gebrauchs- und Verbrauchsgüter, Handelswaren	0,00	0	0,00
2	2222	Verwaltungs- und Betriebsaufwand	0,00	0	0,00
2	2223	Leasing- und Mietaufwand	0,00	0	0,00
2	2224	Instandhaltung	0,00	0	0,00
2	2225	Sonstiger Sachaufwand	2,50	100	-97,50
2	2226	Nicht finanzierungswirksamer Sachaufwand	0,00	0	0,00

MVAG Ebene	MVAG Code	Mittelverwendungs- und -aufbringungsgruppen (1. und 2. Ebene)	RA 2021	VA 2021	Differenz
1	223	Transferaufwand (laufende Transfers und Kapitaltransfers)	1.637,68	1.600	37,68
2	2231	Transferaufwand an Träger des öffentlichen Rechts	1.637,68	1.600	37,68
2	2232	Transferaufwand an Beteiligungen	0,00	0	0,00
2	2233	Transferaufwand an Unternehmen (mit Finanzunternehmen)	0,00	0	0,00
2	2234	Transferaufwand an Haushalte und Organisationen ohne Erwerbscharakter	0,00	0	0,00
2	2235	Transferaufwand an das Ausland	0,00	0	0,00
2	2236	Investitions- und Tilgungszuschüsse zwischen Unternehmungen und Betrieben der Gebietskörperschaft und der Gebietskörperschaft	0,00	0	0,00
2	2237	Nicht finanzierungswirksamer Transferaufwand	0,00	0	0,00
1	224	Finanzaufwand	767,51	700	67,51
2	2241	Zinsen aus Finanzschulden, Finanzierungsleasing, Forderungskauf und derivativen Finanzinstrumenten mit Grundgeschäft	0,00	0	0,00
2	2242	Zinsen und sonstige Aufwendungen aus derivativen Finanzinstrumenten ohne Grundgeschäft	0,00	0	0,00
2	2243	Gewinnentnahmen von Unternehmungen und marktbestimmten Betrieben der Gebietskörperschaft (innerhalb der Gebietskörperschaft)	0,00	0	0,00
2	2244	Sonstiger Finanzaufwand	767,51	700	67,51
2	2245	Nicht finanzierungswirksamer Finanzaufwand	0,00	0	0,00
SU	22	Summe Aufwendungen	2.407,69	2.400	7,69
SA0	SA0	(0) Nettoergebnis (21 - 22)	1.460.091,83	1.389.200	70.891,83
1	230	Entnahmen von Haushaltsrücklagen	0,00	0	0,00
2	2301	Entnahmen von Haushaltsrücklagen	0,00	0	0,00
1	240	Zuweisungen an Haushaltsrücklagen	0,00	0	0,00
2	2401	Zuweisungen an Haushaltstücklagen	0,00	0	0,00
SU	23	Summe Haushaltsrücklagen	0,00	0	0,00
SA00	SA00	Nettoergebnis nach Zuweisung und Entnahmen von Haushaltsrücklagen (SA 0 +/- SU 23)	1.460.091,83	1.389.200	70.891,83

Finanzierungsergebnis Bereichsbudget 9 - Finanzwirtschaft (Länder und Gemeinden)

MVAG Ebene	MVAG Code	Mittelverwendungs- und -aufbringungsgruppen (1. und 2. Ebene)	RA 2021	VA 2021	Differenz
1	311	Einzahlungen aus der operativen Verwaltungstätigkeit	1.143.406,90	1.117.700	25.706,90
2	3111	Einzahlungen aus eigenen Abgaben	171.096,96	183.700	-12.603,04
2	3112	Einzahlungen aus Ertragsanteilen	949.619,45	910.900	38.719,45
2	3113	Einzahlungen aus Gebühren	0,00	0	0,00
2	3114	Einzahlungen aus Leistungen	669,10	1.000	-330,90
2	3115	Einzahlungen aus Besitz und wirtschaftlicher Tätigkeiten	0,00	0	0,00
2	3116	Einzahlungen aus Veräußerung von geringwertigen Wirtschaftsgütern (GWG) und sonstige Einzahlungen	22.021,39	22.100	-78,61
1	312	Einzahlungen aus Transfers (ohne Kapitaltransfers)	317.403,48	273.800	43.603,48
2	3121	Transferzahlungen von Trägern des öffentlichen Rechts	317.403,48	273.800	43.603,48
2	3122	Transferzahlungen von Beteiligungen	0,00	0	0,00
2	3123	Transferzahlungen von Unternehmen (inkl. Finanzunternehmen)	0,00	0	0,00
2	3124	Transferzahlungen von Haushalten und Organisationen ohne Erwerbscharakter	0,00	0	0,00
2	3125	Transferzahlungen vom Ausland	0,00	0	0,00
2	3126	Investitions- und Tilgungszuschüsse zwischen Unternehmungen und Betrieben der Gebietskörperschaft und der Gebietskörperschaft	0,00	0	0,00
1	313	Einzahlungen aus Finanzerträgen	10,00	100	-90,00
2	3131	Einzahlungen aus Zinserträgen	10,00	100	-90,00
2	3133	Einzahlungen aus Gewinnentnahmen von marktbestimmten Betrieben	0,00	0	0,00
2	3134	Sonstige Einzahlungen aus Finanzerträgen	0,00	0	0,00
2	3135	Einzahlungen aus Dividenden/Gewinnausschüttungen	0,00	0	0,00
SU	31	Summe Einzahlungen operative Gebarung	1.460.820,38	1.391.600	69.220,38
1	321	Auszahlungen aus Personalaufwand	0,00	0	0,00
2	3211	Auszahlungen für Personalaufwand, Bezüge, Nebengebühren und Mehrleistungsvergütungen	0,00	0	0,00
2	3212	Auszahlungen für gesetzliche und freiwillige Sozialaufwendungen	0,00	0	0,00
2	3213	Auszahlungen aus sonstigem Personalaufwand	0,00	0	0,00
1	322	Auszahlungen aus Sachaufwand (ohne Transferaufwand)	2,50	100	-97,50
2	3221	Auszahlungen für Gebrauchs- und Verbrauchsgüter, Handelswaren	0,00	0	0,00
2	3222	Auszahlungen für Verwaltungs- und Betriebsaufwand	0,00	0	0,00
2	3223	Auszahlungen für Leasing- und Mietaufwand	0,00	0	0,00
2	3224	Auszahlungen für Instandhaltung	0,00	0	0,00
2	3225	Sonstige Auszahlungen aus Sachaufwand	2,50	100	-97,50
2	3226	Auszahlungen aus der Inanspruchnahme von Haftungen	0,00	0	0,00
1	323	Auszahlungen aus Transfers (ohne Kapitaltransfers)	1.644,97	1.600	44,97
2	3231	Transferzahlungen an Träger des öffentlichen Rechts	1.644,97	1.600	44,97
2	3232	Transferzahlungen an Beteiligungen	0,00	0	0,00
2	3233	Transferzahlungen an Unternehmen (inkl. Finanzunternehmen)	0,00	0	0,00
2	3234	Transferzahlungen an Haushalte und Organisationen ohne Erwerbscharakter	0,00	0	0,00

MVAG Ebene	MVAG Code	Mittelverwendungs- und -aufbringungsgruppen (1. und 2. Ebene)	RA 2021	VA 2021	Differenz
2	3235	Transferzahlungen an das Ausland	0,00	0	0,00
2	3236	Investitions- und Tilgungszuschüsse zwischen Unternehmungen und Betrieben der Gebietskörperschaft und der Gebietskörperschaft	0,00	0	0,00
1	324	Auszahlungen aus Finanzaufwand	767,51	700	67,51
2	3241	Auszahlungen für Zinsaufwand, für Finanzierungsleasing, für Forderungskauf, für Finanzschulden und derivative Finanzinstrumente mit Grundgeschäft	0,00	0	0,00
2	3242	Auszahlungen für Zinsen aus derivativen Finanzinstrumente ohne Grundgeschäft	0,00	0	0,00
2	3243	Auszahlung aus Gewinnentnahmen von marktbestimmten Betrieben	0,00	0	0,00
2	3244	Sonstige Auszahlungen aus Finanzaufwendungen	767,51	700	67,51
SU	32	Summe Auszahlungen operative Gebarung	2.414,98	2.400	14,98
SA1	SA1	Saldo (1) Geldfluss aus der Operativen Gebarung (31 - 32)	1.458.405,40	1.389.200	69.205,40
1	331	Einzahlungen aus der Investitionstätigkeit	0,00	0	0,00
2	3311	Einzahlungen aus der Veräußerung von immateriellem Vermögen	0,00	0	0,00
2	3312	Einzahlungen aus der Veräußerung von Grundstücken und Grundstückseinrichtungen	0,00	0	0,00
2	3313	Einzahlungen aus der Veräußerung von Gebäuden und Bauten	0,00	0	0,00
2	3314	Einzahlungen aus der Veräußerung von technischen Anlagen, Fahrzeugen und Maschinen	0,00	0	0,00
2	3315	Einzahlungen aus der Veräußerung von Amts-, Betriebs- und Geschäftsausstattung	0,00	0	0,00
2	3316	Einzahlungen aus der Veräußerung von Kulturgütern	0,00	0	0,00
2	3317	Einzahlungen aus der Veräußerung von Beteiligungen	0,00	0	0,00
1	332	Einzahlungen aus der Rückzahlung von Darlehen sowie gewährten Vorschüssen	0,00	0	0,00
2	3321	Einzahlungen aus Darlehen an Träger des öffentlichen Rechts	0,00	0	0,00
2	3322	Einzahlungen aus Darlehen an Beteiligungen	0,00	0	0,00
2	3323	Einzahlungen aus Darlehen an Unternehmen und Haushalte	0,00	0	0,00
2	3325	Einzahlungen aus Vorschüssen und Anzahlungen	0,00	0	0,00
1	333	Einzahlungen aus Kapitaltransfers	0,00	0	0,00
2	3331	Kapitaltransferzahlungen von Trägern des öffentlichen Rechts	0,00	0	0,00
2	3332	Kapitaltransferzahlungen von Beteiligungen	0,00	0	0,00
2	3333	Kapitaltransferzahlungen von Unternehmen	0,00	0	0,00
2	3334	Kapitaltransferzahlungen von Haushalten und Organisationen ohne Erwerbscharakter	0,00	0	0,00
2	3335	Kapitaltransferzahlungen vom Ausland	0,00	0	0,00
SU	33	Summe Einzahlungen investive Gebarung	0,00	0	0,00
1	341	Auszahlungen aus der Investitionstätigkeit	0,00	0	0,00
2	3411	Auszahlungen für den Erwerb von immateriellem Vermögen	0,00	0	0,00
2	3412	Auszahlungen für den Erwerb von Grundstücken und Grundstückseinrichtungen	0,00	0	0,00
2	3413	Auszahlungen für den Erwerb von Gebäuden und Bauten	0,00	0	0,00
2	3414	Auszahlungen für den Erwerb von technischen Anlagen, Fahrzeugen und Maschinen	0,00	0	0,00
2	3415	Auszahlungen für den Erwerb von Amts-, Betriebs- und Geschäftsausstattung	0,00	0	0,00
2	3416	Auszahlungen für den Erwerb von Kulturgütern	0,00	0	0,00
2	3417	Auszahlungen für den Erwerb von Beteiligungen	0,00	0	0,00

MVAG Ebene	MVAG Code	Mittelverwendungs- und -aufbringungsgruppen (1. und 2. Ebene)	RA 2021	VA 2021	Differenz
1	342	Auszahlungen von gewährten Darlehen sowie gewährten Vorschüssen	0,00	0	0,00
2	3421	Auszahlung von Darlehen an Träger des öffentlichen Rechts	0,00	0	0,00
2	3422	Auszahlung von Darlehen an Beteiligungen	0,00	0	0,00
2	3423	Auszahlung von Darlehen an Unternehmen und Haushalte	0,00	0	0,00
2	3425	Auszahlungen von Vorschüssen und Anzahlungen	0,00	0	0,00
1	343	Auszahlungen aus Kapitaltransfers	0,00	0	0,00
2	3431	Kapitaltransferzahlungen an Träger des öffentlichen Rechts	0,00	0	0,00
2	3432	Kapitaltransferzahlungen an Beteiligungen	0,00	0	0,00
2	3433	Kapitaltransferzahlungen an Unternehmen (Finanzunternehmen)	0,00	0	0,00
2	3434	Kapitaltransferzahlungen an Haushalte und Organisationen ohne Erwerbscharakter	0,00	0	0,00
2	3435	Kapitaltransferzahlungen an das Ausland	0,00	0	0,00
SU	34	Summe Auszahlungen investive Gebarung	0,00	0	0,00
SA2	SA2	Saldo (2) Geldfluss aus der Investiven Gebarung (33 - 34)	0,00	0	0,00
SA3	SA3	Saldo (3) Nettofinanzierungssaldo (Saldo 1+ Saldo 2)	1.458.405,40	1.389.200	69.205,40
1	351	Einzahlungen aus der Aufnahme von Finanzschulden	0,00	0	0,00
2	3511	Einzahlungen aus empfangenen Darlehen von öffentlichen Körperschaften und Rechtsträgern	0,00	0	0,00
2	3512	Einzahlungen aus empfangenen Darlehen von Beteiligungen	0,00	0	0,00
2	3513	Einzahlungen aus empfangenen Darlehen von Unternehmen und privaten Haushalten	0,00	0	0,00
2	3514	Einzahlungen aus Finanzschulden (Finanzunternehmen)	0,00	0	0,00
1	353	Einzahlungen infolge eines Kapitaltausch bei derivativen Finanzinstrumenten mit Grundgeschäft	0,00	0	0,00
2	3530	Einzahlungen infolge eines Kapitaltausch bei derivativen Finanzinstrumenten mit Grundgeschäft	0,00	0	0,00
1	355	Einzahlungen aus dem Abgang von Finanzinstrumenten	0,00	0	0,00
2	3550	Einzahlungen aus dem Abgang von Finanzinstrumenten	0,00	0	0,00
SU	35	Summe Einzahlungen aus der Finanzierungstätigkeit	0,00	0	0,00
1	361	Auszahlungen aus der Tilgung von Finanzschulden	0,00	0	0,00
2	3611	Auszahlungen aus empfangenen Darlehen von öffentlichen Körperschaften und Rechtsträgern	0,00	0	0,00
2	3612	Auszahlungen aus empfangenen Darlehen von Beteiligungen	0,00	0	0,00
2	3613	Auszahlungen aus empfangenen Darlehen von Unternehmen und privaten Haushalten	0,00	0	0,00
2	3614	Auszahlungen aus Finanzschulden	0,00	0	0,00
2	3615	Auszahlung aus der Rückzahlung von Leasingverbindlichkeiten	0,00	0	0,00
1	363	Auszahlungen infolge eines Kapitaltausch bei derivativen Finanzinstrumenten mit Grundgeschäft	0,00	0	0,00
2	3630	Auszahlungen infolge eines Kapitaltausch bei derivativen Finanzinstrumenten mit Grundgeschäft	0,00	0	0,00
1	365	Auszahlungen für den Erwerb von Finanzinstrumenten	0,00	0	0,00
2	3650	Auszahlungen für den Erwerb von Finanzinstrumenten	0,00	0	0,00
SU	36	Summe Auszahlungen aus der Finanzierungstätigkeit	0,00	0	0,00
SA4	SA4	Saldo (4) Geldfluss aus der Finanzierungstätigkeit (35 - 36)	0,00	0	0,00
SA5	SA5	Saldo (5) Geldfluss aus der voranschlagswirksamen Gebarung (Saldo 3 + Saldo 4)	1.458.405,40	1.389.200	69.205,40
1	411	Einzahlungen aus nicht voranschlagswirksamen Forderungen	0,00	0	0,00
2	4110	Einzahlungen aus nicht voranschlagswirksamen Forderungen	0,00	0	0,00

MVAG Ebene	MVAG Code	Mittelverwendungs- und -aufbringungsgruppen (1. und 2. Ebene)	RA 2021	VA 2021	Differenz
1	412	Einzahlungen aus nicht voranschlagswirksamen Verbindlichkeiten	0,00	0	0,00
2	4120	Einzahlungen aus nicht voranschlagswirksamen Verbindlichkeiten	0,00	0	0,00
1	413	Einzahlungen aus der Aufnahme von zur Kassenstärkung eingegangenen Geldverbindlichkeiten (Barvorlagen)	0,00	0	0,00
2	4130	Einzahlungen aus der Aufnahme von zur Kassenstärkung eingegangenen Geldverbindlichkeiten (Barvorlagen)	0,00	0	0,00
SU	41	Summe Einzahlungen aus der nicht voranschlagswirksamen Gebarung	0,00	0	0,00
1	421	Auszahlungen aus nicht voranschlagswirksamen Forderungen	0,00	0	0,00
2	4210	Auszahlungen aus nicht voranschlagswirksamen Forderungen	0,00	0	0,00
1	422	Auszahlungen aus nicht voranschlagswirksamen Verbindlichkeiten	0,00	0	0,00
2	4220	Auszahlungen aus nicht voranschlagswirksamen Verbindlichkeiten	0,00	0	0,00
1	423	Auszahlungen zur Tilgung von zur Kassenstärkung eingegangenen Gelverbindlichkeitn (Barvorlage)	0,00	0	0,00
2	4230	Auszahlungen zur Tilgung von zur Kassenstärkung eingegangenen Gelverbindlichkeitn (Barvorlage)	0,00	0	0,00
SU	42	Summe Auszahlungen aus der nicht voranschlagwirksamen Gebarung	0,00	0	0,00
SA6	SA6	Geldfluss aus der nicht voranschlagswirksamen Gebarung	0,00	0	0,00
SA7	SA7	Veränderung an Liquiden Mitteln (Saldo 5 + Saldo 6)	1.458.405,40	1.389.200	69.205,40

Detailnachweis der Konten

Einzelplan 0	Vertretungskörper und allgemeine Verwaltung (Gemeinden)	RA2021	VA2021	Differenz	RA2021	VA2021	Differenz
		Ergebnisrechnung			Finanzierungsrechnung		
SA 0 / SA 1	(0) Nettoergebnis (21 - 22) / Saldo (1) Geldfluss aus der operativen Gebarung (31 - 32)	-267.204,69	-269.900	2.695,31	-285.029,36	-289.200	4.170,64
SA 00	Nettoergebnis nach Zuweisung und Entnahmen von Haushaltsrücklagen (SA 0 +/- SU 23)	-267.204,69	-269.900	2.695,31			
SA 2	Saldo (2) Geldfluss aus der investiven Gebarung (33 - 34)				-11.590,80	-12.000	409,20
SA 3	Saldo (3) Nettofinanzierungssaldo (SA 1 + SA 2)				-296.620,16	-301.200	4.579,84
SA 4	Saldo (4) Geldfluss aus der Finanzierungstätigkeit (35 - 36)				0,00	0	0,00
SA 5	Saldo (5) Geldfluss aus der voranschlagswirksamen Gebarung (SA 3 + SA 4)				-296.620,16	-301.200	4.579,84
A 00	Gewählte Gemeindeorgane	RA2021	VA2021	Differenz	RA2021	VA2021	Differenz
		Ergebnisrechnung			Finanzierungsrechnung		
SA 0 / SA 1	(0) Nettoergebnis (21 - 22) / Saldo (1) Geldfluss aus der operativen Gebarung (31 - 32)	-117.386,15	-117.600	213,85	-117.386,15	-117.600	213,85
SA 00	Nettoergebnis nach Zuweisung und Entnahmen von Haushaltsrücklagen (SA 0 +/- SU 23)	-117.386,15	-117.600	213,85			
SA 2	Saldo (2) Geldfluss aus der investiven Gebarung (33 - 34)				0,00	0	0,00
SA 3	Saldo (3) Nettofinanzierungssaldo (SA 1 + SA 2)				-117.386,15	-117.600	213,85
SA 4	Saldo (4) Geldfluss aus der Finanzierungstätigkeit (35 - 36)				0,00	0	0,00
SA 5	Saldo (5) Geldfluss aus der voranschlagswirksamen Gebarung (SA 3 + SA 4)				-117.386,15	-117.600	213,85
UA 000	Gewählte Gemeindeorgane	RA2021	VA2021	Differenz	RA2021	VA2021	Differenz
		Ergebnisrechnung			Finanzierungsrechnung		
SA 0 / SA 1	(0) Nettoergebnis (21 - 22) / Saldo (1) Geldfluss aus der operativen Gebarung (31 - 32)	-117.386,15	-117.600	213,85	-117.386,15	-117.600	213,85
SA 00	Nettoergebnis nach Zuweisung und Entnahmen von Haushaltsrücklagen (SA 0 +/- SU 23)	-117.386,15	-117.600	213,85			
SA 2	Saldo (2) Geldfluss aus der investiven Gebarung (33 - 34)				0,00	0	0,00
SA 3	Saldo (3) Nettofinanzierungssaldo (SA 1 + SA 2)				-117.386,15	-117.600	213,85
SA 4	Saldo (4) Geldfluss aus der Finanzierungstätigkeit (35 - 36)				0,00	0	0,00
SA 5	Saldo (5) Geldfluss aus der voranschlagswirksamen Gebarung (SA 3 + SA 4)				-117.386,15	-117.600	213,85

Ansatz 0000 Konto	Gewählte Gemeindeorgane	RA2021	VA2021	Differenz	RA2021	VA2021	Differenz
		Ergebnisrechnung			Finanzierungsrechnung		
Operative Gebarung							
00000 829000	sonstige Einnahmen	0,00	1.000	-1.000,00	0,00	1.000	-1.000,00
00000 868000	Pensionsbeitrag d. Bürgermeist ers	0,00	5.300	-5.300,00	0,00	5.300	-5.300,00
SU 21 / SU 31	Summe Erträge / Einzahlungen operative Gebarung	0,00	6.300	-6.300,00	0,00	6.300	-6.300,00
00000 582000	Bgm. Pensionsbeitrag an PVA	10.577,58	10.600	-22,42	10.577,58	10.600	-22,42
00000 582100	Sonstige Dienstgeberbeiträge z ur sozialen Sicherheit	2.092,64	2.100	-7,36	2.092,64	2.100	-7,36
00000 670000	Versicherungen Gemeinderäte	445,17	500	-54,83	445,17	500	-54,83
00000 721000	Bezüge der Organe	80.387,86	85.800	-5.412,14	80.387,86	85.800	-5.412,14
00000 757000	Schulung der Gemeindefunktionä re	6.129,21	6.500	-370,79	6.129,21	6.500	-370,79
00000 760000	Altbgm. Pension	17.753,69	18.400	-646,31	17.753,69	18.400	-646,31
SU 22 / SU 32	Summe Aufwendungen / Auszahlungen operative Gebarung	117.386,15	123.900	-6.513,85	117.386,15	123.900	-6.513,85
SA 0 / SA 1	(0) Nettoergebnis (21 - 22) / Saldo (1) Geldfluss aus der operativen Gebarung (31 - 32)	-117.386,15	-117.600	213,85	-117.386,15	-117.600	213,85
SU 23	Summe Haushaltsrücklagen	0,00	0	0,00			
SA 00	Nettoergebnis nach Zuweisung und Entnahmen von Haushaltsrücklagen (SA 0 +/- SU 23)	-117.386,15	-117.600	213,85			
Investive Gebarung							
SU 33	Summe Einzahlungen investive Gebarung				0,00	0	0,00
SU 34	Summe Auszahlungen investive Gebarung				0,00	0	0,00
SA 2	Saldo (2) Geldfluss aus der investiven Gebarung (33 - 34)				0,00	0	0,00
SA 3	Saldo (3) Nettofinanzierungssaldo (SA 1 + SA 2)				-117.386,15	-117.600	213,85
Finanzierungstätigkeit							
SU 35	Summe Einzahlungen aus der Finanzierungstätigkeit				0,00	0	0,00
SU 36	Summe Auszahlungen aus der Finanzierungstätigkeit				0,00	0	0,00
SA 4	Saldo (4) Geldfluss aus der Finanzierungstätigkeit (35 - 36)				0,00	0	0,00
SA 5	Saldo (5) Geldfluss aus der voranschlagswirksamen Gebarung (SA 3 + SA 4)				-117.386,15	-117.600	213,85
A 01	Hauptverwaltung	RA2021	VA2021	Differenz	RA2021	VA2021	Differenz
		Ergebnisrechnung			Finanzierungsrechnung		
SA 0 / SA 1	(0) Nettoergebnis (21 - 22) / Saldo (1) Geldfluss aus der operativen Gebarung (31 - 32)	-126.675,91	-127.500	824,09	-144.500,58	-146.800	2.299,42
SA 00	Nettoergebnis nach Zuweisung und Entnahmen von Haushaltsrücklagen (SA 0 +/- SU 23)	-126.675,91	-127.500	824,09			
SA 2	Saldo (2) Geldfluss aus der investiven Gebarung (33 - 34)				-11.590,80	-12.000	409,20
SA 3	Saldo (3) Nettofinanzierungssaldo (SA 1 + SA 2)				-156.091,38	-158.800	2.708,62
SA 4	Saldo (4) Geldfluss aus der Finanzierungstätigkeit (35 - 36)				0,00	0	0,00
SA 5	Saldo (5) Geldfluss aus der voranschlagswirksamen Gebarung (SA 3 + SA 4)				-156.091,38	-158.800	2.708,62

UA 010	Zentralamt	RA2021	VA2021	Differenz	RA2021	VA2021	Differenz
		Ergebnisrechnung			Finanzierungsrechnung		
SA 0 / SA 1	(0) Nettoergebnis (21 - 22) / Saldo (1) Geldfluss aus der operativen Gebarung (31 - 32)	-129.093,00	-121.500	-7.593,00	-146.917,67	-140.800	-6.117,67
SA 00	Nettoergebnis nach Zuweisung und Entnahmen von Haushaltsrücklagen (SA 0 +/- SU 23)	-129.093,00	-121.500	-7.593,00			
SA 2	Saldo (2) Geldfluss aus der investiven Gebarung (33 - 34)				-11.590,80	-12.000	409,20
SA 3	Saldo (3) Nettofinanzierungssaldo (SA 1 + SA 2)				-158.508,47	-152.800	-5.708,47
SA 4	Saldo (4) Geldfluss aus der Finanzierungstätigkeit (35 - 36)				0,00	0	0,00
SA 5	Saldo (5) Geldfluss aus der voranschlagswirksamen Gebarung (SA 3 + SA 4)				-158.508,47	-152.800	-5.708,47
Ansatz 01000 Konto	Zentralamt	RA2021	VA2021	Differenz	RA2021	VA2021	Differenz
		Ergebnisrechnung			Finanzierungsrechnung		
Operative Gebarung							
01000 810000	Erträge aus Leistungen	0,00	500	-500,00	0,00	500	-500,00
01000 811000	Einnahmen aus Vermietung und V erpachtung	1.666,68	1.700	-33,32	1.666,68	1.700	-33,32
01000 816000	Vergütungen-Kostenbeiträge	4.140,00	4.000	140,00	4.140,00	4.000	140,00
01000 817400	Erträge aus der Auflösung von sonstigen Rückstellungen	20.980,00	21.000	-20,00			
01000 817500	Erträge aus der Auflösung von sonstigen Rückstellungen	410,00	400	10,00			
01000 828000	Rückersätze von Ausgaben	1.283,42	2.000	-716,58	1.283,42	2.000	-716,58
01000 829000	Sonstige Erträge - zB Vorsteuer	2.450,77	2.400	50,77	2.450,77	2.400	50,77
SU 21 / SU 31	Summe Erträge / Einzahlungen operative Gebarung	30.930,87	32.000	-1.069,13	9.540,87	10.600	-1.059,13
01000 400000	Geringwertige Wirtschaftsgüter Gemeinde	416,87	1.000	-583,13	416,87	1.000	-583,13
01000 454000	Reinigungsmittel	312,51	600	-287,49	312,51	600	-287,49
01000 456000	Schreib-, Zeichen- und sonst. Büromittel	730,43	2.000	-1.269,57	730,43	2.000	-1.269,57
01000 457000	Gesetzblätter, Zeitschriften, Formulare	3.273,83	2.000	1.273,83	3.273,83	2.000	1.273,83
01000 459000	Sonstige Verbrauchsgüter	1.103,57	1.000	103,57	1.103,57	1.000	103,57
01000 510000	Geldbezüge f. Vertragsbedienst ete	67.127,85	64.500	2.627,85	67.127,85	64.500	2.627,85
01000 510100	Abfertigung	16.288,08	16.300	-11,92	16.288,08	16.300	-11,92
01000 511000	Geldbezüge für Vertragsbediens tete II"R	4.636,87	5.600	-963,13	4.636,87	5.600	-963,13
01000 511100	Abfertigung Wolmersdorfer	4.675,20	4.600	75,20	4.675,20	4.600	75,20
01000 565000	Mehrleistungsvergütungen	887,76	1.500	-612,24	887,76	1.500	-612,24
01000 566000	Zuwendungen aus Anlass von Diestjubiläen	779,20	800	-20,80	779,20	800	-20,80
01000 580000	DGB z. Ausgleichsf. Finanzamt VB	2.727,36	2.700	27,36	2.727,36	2.700	27,36
01000 582000	DGB zur sozialen Sicherheit V B	15.198,34	14.700	498,34	15.198,34	14.700	498,34
01000 600000	Energiebezüge - Strom	1.090,69	1.500	-409,31	1.090,69	1.500	-409,31
01000 600100	Energiebezüge - Fernwärme	6.248,00	4.000	2.248,00	6.248,00	4.000	2.248,00
01000 614000	Instandhaltung Gemeindeamt	0,00	900	-900,00	0,00	900	-900,00
01000 616000	Instandhaltung von Maschinen u nd Anlagen	261,59	1.000	-738,41	261,59	1.000	-738,41
01000 630000	Porto	2.111,68	2.000	111,68	2.111,68	2.000	111,68
01000 631000	Telefon, Telegraf, Telex	1.485,09	1.800	-314,91	1.485,09	1.800	-314,91
01000 640000	Rechts- und Beratungsaufwand	106,33	100	6,33	106,33	100	6,33
01000 670000	Versicherungen Einbr., Feuerv., Verw.	5.911,95	6.000	-88,05	5.911,95	6.000	-88,05

Ansatz 01000 Konto	Zentralamt	RA2021	VA2021	Differenz	RA2021	VA2021	Differenz
		Ergebnisrechnung			Finanzierungsrechnung		
01000 680100	Planmäßige Abschreibung	997,76	1.000	-2,24			
01000 680700	Planmäßige Abschreibung - Amts -, Betriebs- u. Geschäftsausstattung	2.567,57	1.100	1.467,57			
01000 710000	Steuern und Abgaben	13,45	300	-286,55	13,45	300	-286,55
01000 711000	Gebühren für die Benützung von Gemeindeeinrichtungen und Anl Müll	255,70	300	-44,30	255,70	300	-44,30
01000 720100	Arbeiten Gemeindearbeiter u. B auhof Maschinen	575,00	1.000	-425,00	575,00	1.000	-425,00
01000 724000	Reisegebühren	0,00	200	-200,00	0,00	200	-200,00
01000 728000	Sonst.Leistungen(Software,GIS, Homepage, Newsletter...)	20.214,79	14.000	6.214,79	20.214,79	14.000	6.214,79
01000 729000	Sonstige Ausgaben	26,40	1.000	-973,60	26,40	1.000	-973,60
SU 22 / SU 32	Summe Aufwendungen / Auszahlungen operative Gebarung	160.023,87	153.500	6.523,87	156.458,54	151.400	5.058,54
SA 0 / SA 1	(0) Nettoergebnis (21 - 22) / Saldo (1) Geldfluss aus der operativen Gebarung (31 - 32)	-129.093,00	-121.500	-7.593,00	-146.917,67	-140.800	-6.117,67
SU 23	Summe Haushaltsrücklagen	0,00	0	0,00			
SA 00	Nettoergebnis nach Zuweisung und Entnahmen von Haushaltsrücklagen (SA 0 +/- SU 23)	-129.093,00	-121.500	-7.593,00			
Investive Gebarung							
SU 33	Summe Einzahlungen investive Gebarung				0,00	0	0,00
01000 042000	Amtsausstattung				11.590,80	12.000	-409,20
SU 34	Summe Auszahlungen investive Gebarung				11.590,80	12.000	-409,20
SA 2	Saldo (2) Geldfluss aus der investiven Gebarung (33 - 34)				-11.590,80	-12.000	409,20
SA 3	Saldo (3) Nettofinanzierungssaldo (SA 1 + SA 2)				-158.508,47	-152.800	-5.708,47
Finanzierungstätigkeit							
SU 35	Summe Einzahlungen aus der Finanzierungstätigkeit				0,00	0	0,00
SU 36	Summe Auszahlungen aus der Finanzierungstätigkeit				0,00	0	0,00
SA 4	Saldo (4) Geldfluss aus der Finanzierungstätigkeit (35 - 36)				0,00	0	0,00
SA 5	Saldo (5) Geldfluss aus der voranschlagswirksamen Gebarung (SA 3 + SA 4)				-158.508,47	-152.800	-5.708,47
UA 015	Pressestelle, Amtsblatt und Öffentlichkeitsarbeit	RA2021	VA2021	Differenz	RA2021	VA2021	Differenz
		Ergebnisrechnung			Finanzierungsrechnung		
SA 0 / SA 1	(0) Nettoergebnis (21 - 22) / Saldo (1) Geldfluss aus der operativen Gebarung (31 - 32)	4.800,00	0	4.800,00	4.800,00	0	4.800,00
SA 00	Nettoergebnis nach Zuweisung und Entnahmen von Haushaltsrücklagen (SA 0 +/- SU 23)	4.800,00	0	4.800,00			
SA 2	Saldo (2) Geldfluss aus der investiven Gebarung (33 - 34)				0,00	0	0,00
SA 3	Saldo (3) Nettofinanzierungssaldo (SA 1 + SA 2)				4.800,00	0	4.800,00
SA 4	Saldo (4) Geldfluss aus der Finanzierungstätigkeit (35 - 36)				0,00	0	0,00
SA 5	Saldo (5) Geldfluss aus der voranschlagswirksamen Gebarung (SA 3 + SA 4)				4.800,00	0	4.800,00

Ansatz 01500 Konto	Pressestelle, Amtsblatt und Öffentlichkeitsarbeit	RA2021	VA2021	Differenz	RA2021	VA2021	Differenz
		Ergebnisrechnung			Finanzierungsrechnung		
Operative Gebarung							
01500 861000	Transfers von Ländern, Landesfonds und Landeskammern zB Förderung Logo	4.800,00	0	4.800,00	4.800,00	0	4.800,00
SU 21 / SU 31	Summe Erträge / Einzahlungen operative Gebarung	4.800,00	0	4.800,00	4.800,00	0	4.800,00
SU 22 / SU 32	Summe Aufwendungen / Auszahlungen operative Gebarung	0,00	0	0,00	0,00	0	0,00
SA 0 / SA 1	(0) Nettoergebnis (21 - 22) / Saldo (1) Geldfluss aus der operativen Gebarung (31 - 32)	4.800,00	0	4.800,00	4.800,00	0	4.800,00
SU 23	Summe Haushaltsrücklagen	0,00	0	0,00			
SA 00	Nettoergebnis nach Zuweisung und Entnahmen von Haushaltsrücklagen (SA 0 +/- SU 23)	4.800,00	0	4.800,00			
Investive Gebarung							
SU 33	Summe Einzahlungen investive Gebarung				0,00	0	0,00
SU 34	Summe Auszahlungen investive Gebarung				0,00	0	0,00
SA 2	Saldo (2) Geldfluss aus der investiven Gebarung (33 - 34)				0,00	0	0,00
SA 3	Saldo (3) Nettofinanzierungssaldo (SA 1 + SA 2)				4.800,00	0	4.800,00
Finanzierungstätigkeit							
SU 35	Summe Einzahlungen aus der Finanzierungstätigkeit				0,00	0	0,00
SU 36	Summe Auszahlungen aus der Finanzierungstätigkeit				0,00	0	0,00
SA 4	Saldo (4) Geldfluss aus der Finanzierungstätigkeit (35 - 36)				0,00	0	0,00
SA 5	Saldo (5) Geldfluss aus der voranschlagswirksamen Gebarung (SA 3 + SA 4)				4.800,00	0	4.800,00
UA 019	Repräsentation	RA2021	VA2021	Differenz	RA2021	VA2021	Differenz
		Ergebnisrechnung			Finanzierungsrechnung		
SA 0 / SA 1	(0) Nettoergebnis (21 - 22) / Saldo (1) Geldfluss aus der operativen Gebarung (31 - 32)	-2.382,91	-6.000	3.617,09	-2.382,91	-6.000	3.617,09
SA 00	Nettoergebnis nach Zuweisung und Entnahmen von Haushaltsrücklagen (SA 0 +/- SU 23)	-2.382,91	-6.000	3.617,09			
SA 2	Saldo (2) Geldfluss aus der investiven Gebarung (33 - 34)				0,00	0	0,00
SA 3	Saldo (3) Nettofinanzierungssaldo (SA 1 + SA 2)				-2.382,91	-6.000	3.617,09
SA 4	Saldo (4) Geldfluss aus der Finanzierungstätigkeit (35 - 36)				0,00	0	0,00
SA 5	Saldo (5) Geldfluss aus der voranschlagswirksamen Gebarung (SA 3 + SA 4)				-2.382,91	-6.000	3.617,09

Ansatz 01900 Konto	Repräsentation	RA2021	VA2021	Differenz	RA2021	VA2021	Differenz
		Ergebnisrechnung			Finanzierungsrechnung		
Operative Gebarung							
SU 21 / SU 31	Summe Erträge / Einzahlungen operative Gebarung	0,00	0	0,00	0,00	0	0,00
01900 723000	Amtspauschalien und Repräsentationsausg.	2.382,91	6.000	-3.617,09	2.382,91	6.000	-3.617,09
SU 22 / SU 32	Summe Aufwendungen / Auszahlungen operative Gebarung	2.382,91	6.000	-3.617,09	2.382,91	6.000	-3.617,09
SA 0 / SA 1	(0) Nettoergebnis (21 - 22) / Saldo (1) Geldfluss aus der operativen Gebarung (31 - 32)	-2.382,91	-6.000	3.617,09	-2.382,91	-6.000	3.617,09
SU 23	Summe Haushaltsrücklagen	0,00	0	0,00			
SA 00	Nettoergebnis nach Zuweisung und Entnahmen von Haushaltsrücklagen (SA 0 +/- SU 23)	-2.382,91	-6.000	3.617,09			
Investive Gebarung							
SU 33	Summe Einzahlungen investive Gebarung				0,00	0	0,00
SU 34	Summe Auszahlungen investive Gebarung				0,00	0	0,00
SA 2	Saldo (2) Geldfluss aus der investiven Gebarung (33 - 34)				0,00	0	0,00
SA 3	Saldo (3) Nettofinanzierungssaldo (SA 1 + SA 2)				-2.382,91	-6.000	3.617,09
Finanzierungstätigkeit							
SU 35	Summe Einzahlungen aus der Finanzierungstätigkeit				0,00	0	0,00
SU 36	Summe Auszahlungen aus der Finanzierungstätigkeit				0,00	0	0,00
SA 4	Saldo (4) Geldfluss aus der Finanzierungstätigkeit (35 - 36)				0,00	0	0,00
SA 5	Saldo (5) Geldfluss aus der voranschlagswirksamen Gebarung (SA 3 + SA 4)				-2.382,91	-6.000	3.617,09
A 02							
A 02	Hauptverwaltung	RA2021	VA2021	Differenz	RA2021	VA2021	Differenz
		Ergebnisrechnung			Finanzierungsrechnung		
SA 0 / SA 1	(0) Nettoergebnis (21 - 22) / Saldo (1) Geldfluss aus der operativen Gebarung (31 - 32)	-8.316,77	-7.900	-416,77	-8.316,77	-7.900	-416,77
SA 00	Nettoergebnis nach Zuweisung und Entnahmen von Haushaltsrücklagen (SA 0 +/- SU 23)	-8.316,77	-7.900	-416,77			
SA 2	Saldo (2) Geldfluss aus der investiven Gebarung (33 - 34)				0,00	0	0,00
SA 3	Saldo (3) Nettofinanzierungssaldo (SA 1 + SA 2)				-8.316,77	-7.900	-416,77
SA 4	Saldo (4) Geldfluss aus der Finanzierungstätigkeit (35 - 36)				0,00	0	0,00
SA 5	Saldo (5) Geldfluss aus der voranschlagswirksamen Gebarung (SA 3 + SA 4)				-8.316,77	-7.900	-416,77

UA 021	Statistisches Amt	RA2021	VA2021	Differenz	RA2021	VA2021	Differenz
		Ergebnisrechnung			Finanzierungsrechnung		
SA 0 / SA 1	(0) Nettoergebnis (21 - 22) / Saldo (1) Geldfluss aus der operativen Gebarung (31 - 32)	53,62	200	-146,38	53,62	200	-146,38
SA 00	Nettoergebnis nach Zuweisung und Entnahmen von Haushaltsrücklagen (SA 0 +/- SU 23)	53,62	200	-146,38			
SA 2	Saldo (2) Geldfluss aus der investiven Gebarung (33 - 34)				0,00	0	0,00
SA 3	Saldo (3) Nettofinanzierungssaldo (SA 1 + SA 2)				53,62	200	-146,38
SA 4	Saldo (4) Geldfluss aus der Finanzierungstätigkeit (35 - 36)				0,00	0	0,00
SA 5	Saldo (5) Geldfluss aus der voranschlagswirksamen Gebarung (SA 3 + SA 4)				53,62	200	-146,38
Ansatz 02100 Konto	Statistisches Amt	RA2021	VA2021	Differenz	RA2021	VA2021	Differenz
		Ergebnisrechnung			Finanzierungsrechnung		
Operative Gebarung							
02100 816000	Kostenbeiträge f. sonst. Verw. leistungen	53,62	200	-146,38	53,62	200	-146,38
SU 21 / SU 31	Summe Erträge / Einzahlungen operative Gebarung	53,62	200	-146,38	53,62	200	-146,38
SU 22 / SU 32	Summe Aufwendungen / Auszahlungen operative Gebarung	0,00	0	0,00	0,00	0	0,00
SA 0 / SA 1	(0) Nettoergebnis (21 - 22) / Saldo (1) Geldfluss aus der operativen Gebarung (31 - 32)	53,62	200	-146,38	53,62	200	-146,38
SU 23	Summe Haushaltsrücklagen	0,00	0	0,00			
SA 00	Nettoergebnis nach Zuweisung und Entnahmen von Haushaltsrücklagen (SA 0 +/- SU 23)	53,62	200	-146,38			
Investive Gebarung							
SU 33	Summe Einzahlungen investive Gebarung				0,00	0	0,00
SU 34	Summe Auszahlungen investive Gebarung				0,00	0	0,00
SA 2	Saldo (2) Geldfluss aus der investiven Gebarung (33 - 34)				0,00	0	0,00
SA 3	Saldo (3) Nettofinanzierungssaldo (SA 1 + SA 2)				53,62	200	-146,38
Finanzierungstätigkeit							
SU 35	Summe Einzahlungen aus der Finanzierungstätigkeit				0,00	0	0,00
SU 36	Summe Auszahlungen aus der Finanzierungstätigkeit				0,00	0	0,00
SA 4	Saldo (4) Geldfluss aus der Finanzierungstätigkeit (35 - 36)				0,00	0	0,00
SA 5	Saldo (5) Geldfluss aus der voranschlagswirksamen Gebarung (SA 3 + SA 4)				53,62	200	-146,38

UA 022	Standesamt	RA2021	VA2021	Differenz	RA2021	VA2021	Differenz
		Ergebnisrechnung			Finanzierungsrechnung		
SA 0 / SA 1	(0) Nettoergebnis (21 - 22) / Saldo (1) Geldfluss aus der operativen Gebarung (31 - 32)	-10.143,93	-9.000	-1.143,93	-10.143,93	-9.000	-1.143,93
SA 00	Nettoergebnis nach Zuweisung und Entnahmen von Haushaltsrücklagen (SA 0 +/- SU 23)	-10.143,93	-9.000	-1.143,93			
SA 2	Saldo (2) Geldfluss aus der investiven Gebarung (33 - 34)				0,00	0	0,00
SA 3	Saldo (3) Nettofinanzierungssaldo (SA 1 + SA 2)				-10.143,93	-9.000	-1.143,93
SA 4	Saldo (4) Geldfluss aus der Finanzierungstätigkeit (35 - 36)				0,00	0	0,00
SA 5	Saldo (5) Geldfluss aus der voranschlagswirksamen Gebarung (SA 3 + SA 4)				-10.143,93	-9.000	-1.143,93
Ansatz 02200 Konto	Standesamt	RA2021	VA2021	Differenz	RA2021	VA2021	Differenz
		Ergebnisrechnung			Finanzierungsrechnung		
Operative Gebarung							
02200 816000	Kostensätze Standesamtsverband	0,00	500	-500,00	0,00	500	-500,00
SU 21 / SU 31	Summe Erträge / Einzahlungen operative Gebarung	0,00	500	-500,00	0,00	500	-500,00
02200 752000	Beitrag an Standesamtsverband Scheibbs	10.143,93	9.500	643,93	10.143,93	9.500	643,93
SU 22 / SU 32	Summe Aufwendungen / Auszahlungen operative Gebarung	10.143,93	9.500	643,93	10.143,93	9.500	643,93
SA 0 / SA 1	(0) Nettoergebnis (21 - 22) / Saldo (1) Geldfluss aus der operativen Gebarung (31 - 32)	-10.143,93	-9.000	-1.143,93	-10.143,93	-9.000	-1.143,93
SU 23	Summe Haushaltsrücklagen	0,00	0	0,00			
SA 00	Nettoergebnis nach Zuweisung und Entnahmen von Haushaltsrücklagen (SA 0 +/- SU 23)	-10.143,93	-9.000	-1.143,93			
Investive Gebarung							
SU 33	Summe Einzahlungen investive Gebarung				0,00	0	0,00
SU 34	Summe Auszahlungen investive Gebarung				0,00	0	0,00
SA 2	Saldo (2) Geldfluss aus der investiven Gebarung (33 - 34)				0,00	0	0,00
SA 3	Saldo (3) Nettofinanzierungssaldo (SA 1 + SA 2)				-10.143,93	-9.000	-1.143,93
Finanzierungstätigkeit							
SU 35	Summe Einzahlungen aus der Finanzierungstätigkeit				0,00	0	0,00
SU 36	Summe Auszahlungen aus der Finanzierungstätigkeit				0,00	0	0,00
SA 4	Saldo (4) Geldfluss aus der Finanzierungstätigkeit (35 - 36)				0,00	0	0,00
SA 5	Saldo (5) Geldfluss aus der voranschlagswirksamen Gebarung (SA 3 + SA 4)				-10.143,93	-9.000	-1.143,93

UA 024	Wahlamt	RA2021	VA2021	Differenz	RA2021	VA2021	Differenz
				Ergebnisrechnung		Finanzierungsrechnung	
SA 0 / SA 1	(0) Nettoergebnis (21 - 22) / Saldo (1) Geldfluss aus der operativen Gebarung (31 - 32)	1.773,54	900	873,54	1.773,54	900	873,54
SA 00	Nettoergebnis nach Zuweisung und Entnahmen von Haushaltsrücklagen (SA 0 +/- SU 23)	1.773,54	900	873,54			
SA 2	Saldo (2) Geldfluss aus der investiven Gebarung (33 - 34)				0,00	0	0,00
SA 3	Saldo (3) Nettofinanzierungssaldo (SA 1 + SA 2)				1.773,54	900	873,54
SA 4	Saldo (4) Geldfluss aus der Finanzierungstätigkeit (35 - 36)				0,00	0	0,00
SA 5	Saldo (5) Geldfluss aus der voranschlagswirksamen Gebarung (SA 3 + SA 4)				1.773,54	900	873,54
Ansatz 02400 Konto	Wahlamt	RA2021	VA2021	Differenz	RA2021	VA2021	Differenz
				Ergebnisrechnung		Finanzierungsrechnung	
Operative Gebarung							
02400 816000	Kostenbeiträge für Wahlen	1.803,63	1.000	803,63	1.803,63	1.000	803,63
SU 21 / SU 31	Summe Erträge / Einzahlungen operative Gebarung	1.803,63	1.000	803,63	1.803,63	1.000	803,63
02400 720000	Kostenbeiträge (Kostensätze) für Leistungen	30,09	100	-69,91	30,09	100	-69,91
SU 22 / SU 32	Summe Aufwendungen / Auszahlungen operative Gebarung	30,09	100	-69,91	30,09	100	-69,91
SA 0 / SA 1	(0) Nettoergebnis (21 - 22) / Saldo (1) Geldfluss aus der operativen Gebarung (31 - 32)	1.773,54	900	873,54	1.773,54	900	873,54
SU 23	Summe Haushaltsrücklagen	0,00	0	0,00			
SA 00	Nettoergebnis nach Zuweisung und Entnahmen von Haushaltsrücklagen (SA 0 +/- SU 23)	1.773,54	900	873,54			
Investive Gebarung							
SU 33	Summe Einzahlungen investive Gebarung				0,00	0	0,00
SU 34	Summe Auszahlungen investive Gebarung				0,00	0	0,00
SA 2	Saldo (2) Geldfluss aus der investiven Gebarung (33 - 34)				0,00	0	0,00
SA 3	Saldo (3) Nettofinanzierungssaldo (SA 1 + SA 2)				1.773,54	900	873,54
Finanzierungstätigkeit							
SU 35	Summe Einzahlungen aus der Finanzierungstätigkeit				0,00	0	0,00
SU 36	Summe Auszahlungen aus der Finanzierungstätigkeit				0,00	0	0,00
SA 4	Saldo (4) Geldfluss aus der Finanzierungstätigkeit (35 - 36)				0,00	0	0,00
SA 5	Saldo (5) Geldfluss aus der voranschlagswirksamen Gebarung (SA 3 + SA 4)				1.773,54	900	873,54

A 03	Bauverwaltung	RA2021	VA2021	Differenz	RA2021	VA2021	Differenz
		Ergebnisrechnung			Finanzierungsrechnung		
SA 0 / SA 1	(0) Nettoergebnis (21 - 22) / Saldo (1) Geldfluss aus der operativen Gebarung (31 - 32)	-1.949,30	-1.900	-49,30	-1.949,30	-1.900	-49,30
SA 00	Nettoergebnis nach Zuweisung und Entnahmen von Haushaltsrücklagen (SA 0 +/- SU 23)	-1.949,30	-1.900	-49,30			
SA 2	Saldo (2) Geldfluss aus der investiven Gebarung (33 - 34)				0,00	0	0,00
SA 3	Saldo (3) Nettofinanzierungssaldo (SA 1 + SA 2)				-1.949,30	-1.900	-49,30
SA 4	Saldo (4) Geldfluss aus der Finanzierungstätigkeit (35 - 36)				0,00	0	0,00
SA 5	Saldo (5) Geldfluss aus der voranschlagswirksamen Gebarung (SA 3 + SA 4)				-1.949,30	-1.900	-49,30
UA 031	Amt für Raumordnung und Raumplanung	RA2021	VA2021	Differenz	RA2021	VA2021	Differenz
		Ergebnisrechnung			Finanzierungsrechnung		
SA 0 / SA 1	(0) Nettoergebnis (21 - 22) / Saldo (1) Geldfluss aus der operativen Gebarung (31 - 32)	-1.949,30	-1.900	-49,30	-1.949,30	-1.900	-49,30
SA 00	Nettoergebnis nach Zuweisung und Entnahmen von Haushaltsrücklagen (SA 0 +/- SU 23)	-1.949,30	-1.900	-49,30			
SA 2	Saldo (2) Geldfluss aus der investiven Gebarung (33 - 34)				0,00	0	0,00
SA 3	Saldo (3) Nettofinanzierungssaldo (SA 1 + SA 2)				-1.949,30	-1.900	-49,30
SA 4	Saldo (4) Geldfluss aus der Finanzierungstätigkeit (35 - 36)				0,00	0	0,00
SA 5	Saldo (5) Geldfluss aus der voranschlagswirksamen Gebarung (SA 3 + SA 4)				-1.949,30	-1.900	-49,30

Ansatz 03100 Konto	Amt für Raumordnung und Raumplanung	RA2021	VA2021	Differenz	RA2021	VA2021	Differenz
		Ergebnisrechnung			Finanzierungsrechnung		
Operative Gebarung							
03100 828000	Rückersatz von Ausgaben	0,00	100	-100,00	0,00	100	-100,00
SU 21 / SU 31	Summe Erträge / Einzahlungen operative Gebarung	0,00	100	-100,00	0,00	100	-100,00
03100 728000	Flächenwidmungsplan Reinsberg, WebGIS	1.949,30	2.000	-50,70	1.949,30	2.000	-50,70
SU 22 / SU 32	Summe Aufwendungen / Auszahlungen operative Gebarung	1.949,30	2.000	-50,70	1.949,30	2.000	-50,70
SA 0 / SA 1	(0) Nettoergebnis (21 - 22) / Saldo (1) Geldfluss aus der operativen Gebarung (31 - 32)	-1.949,30	-1.900	-49,30	-1.949,30	-1.900	-49,30
SU 23	Summe Haushaltsrücklagen	0,00	0	0,00			
SA 00	Nettoergebnis nach Zuweisung und Entnahmen von Haushaltsrücklagen (SA 0 +/- SU 23)	-1.949,30	-1.900	-49,30			
Investive Gebarung							
SU 33	Summe Einzahlungen investive Gebarung				0,00	0	0,00
SU 34	Summe Auszahlungen investive Gebarung				0,00	0	0,00
SA 2	Saldo (2) Geldfluss aus der investiven Gebarung (33 - 34)				0,00	0	0,00
SA 3	Saldo (3) Nettofinanzierungssaldo (SA 1 + SA 2)				-1.949,30	-1.900	-49,30
Finanzierungstätigkeit							
SU 35	Summe Einzahlungen aus der Finanzierungstätigkeit				0,00	0	0,00
SU 36	Summe Auszahlungen aus der Finanzierungstätigkeit				0,00	0	0,00
SA 4	Saldo (4) Geldfluss aus der Finanzierungstätigkeit (35 - 36)				0,00	0	0,00
SA 5	Saldo (5) Geldfluss aus der voranschlagswirksamen Gebarung (SA 3 + SA 4)				-1.949,30	-1.900	-49,30
A 06	Sonstige Maßnahmen	RA2021	VA2021	Differenz	RA2021	VA2021	Differenz
		Ergebnisrechnung			Finanzierungsrechnung		
SA 0 / SA 1	(0) Nettoergebnis (21 - 22) / Saldo (1) Geldfluss aus der operativen Gebarung (31 - 32)	-10.920,96	-14.000	3.079,04	-10.920,96	-14.000	3.079,04
SA 00	Nettoergebnis nach Zuweisung und Entnahmen von Haushaltsrücklagen (SA 0 +/- SU 23)	-10.920,96	-14.000	3.079,04			
SA 2	Saldo (2) Geldfluss aus der investiven Gebarung (33 - 34)				0,00	0	0,00
SA 3	Saldo (3) Nettofinanzierungssaldo (SA 1 + SA 2)				-10.920,96	-14.000	3.079,04
SA 4	Saldo (4) Geldfluss aus der Finanzierungstätigkeit (35 - 36)				0,00	0	0,00
SA 5	Saldo (5) Geldfluss aus der voranschlagswirksamen Gebarung (SA 3 + SA 4)				-10.920,96	-14.000	3.079,04

UA 060	Beiträge an Verbände, Vereine oder sonstige Organisationen	RA2021	VA2021	Differenz	RA2021	VA2021	Differenz
		Ergebnisrechnung			Finanzierungsrechnung		
SA 0 / SA 1	(0) Nettoergebnis (21 - 22) / Saldo (1) Geldfluss aus der operativen Gebarung (31 - 32)	-9.788,87	-12.300	2.511,13	-9.788,87	-12.300	2.511,13
SA 00	Nettoergebnis nach Zuweisung und Entnahmen von Haushaltsrücklagen (SA 0 +/- SU 23)	-9.788,87	-12.300	2.511,13			
SA 2	Saldo (2) Geldfluss aus der investiven Gebarung (33 - 34)				0,00	0	0,00
SA 3	Saldo (3) Nettofinanzierungssaldo (SA 1 + SA 2)				-9.788,87	-12.300	2.511,13
SA 4	Saldo (4) Geldfluss aus der Finanzierungstätigkeit (35 - 36)				0,00	0	0,00
SA 5	Saldo (5) Geldfluss aus der voranschlagswirksamen Gebarung (SA 3 + SA 4)				-9.788,87	-12.300	2.511,13
Ansatz 06000 Konto	Beiträge an Verbände, Vereine oder sonstige Organisationen	RA2021	VA2021	Differenz	RA2021	VA2021	Differenz
		Ergebnisrechnung			Finanzierungsrechnung		
Operative Gebarung							
SU 21 / SU 31	Summe Erträge / Einzahlungen operative Gebarung	0,00	0	0,00	0,00	0	0,00
06000 726000	Beitrag an Gemeindevertreterverbände	9.788,87	12.300	-2.511,13	9.788,87	12.300	-2.511,13
SU 22 / SU 32	Summe Aufwendungen / Auszahlungen operative Gebarung	9.788,87	12.300	-2.511,13	9.788,87	12.300	-2.511,13
SA 0 / SA 1	(0) Nettoergebnis (21 - 22) / Saldo (1) Geldfluss aus der operativen Gebarung (31 - 32)	-9.788,87	-12.300	2.511,13	-9.788,87	-12.300	2.511,13
SU 23	Summe Haushaltsrücklagen	0,00	0	0,00			
SA 00	Nettoergebnis nach Zuweisung und Entnahmen von Haushaltsrücklagen (SA 0 +/- SU 23)	-9.788,87	-12.300	2.511,13			
Investive Gebarung							
SU 33	Summe Einzahlungen investive Gebarung				0,00	0	0,00
SU 34	Summe Auszahlungen investive Gebarung				0,00	0	0,00
SA 2	Saldo (2) Geldfluss aus der investiven Gebarung (33 - 34)				0,00	0	0,00
SA 3	Saldo (3) Nettofinanzierungssaldo (SA 1 + SA 2)				-9.788,87	-12.300	2.511,13
Finanzierungstätigkeit							
SU 35	Summe Einzahlungen aus der Finanzierungstätigkeit				0,00	0	0,00
SU 36	Summe Auszahlungen aus der Finanzierungstätigkeit				0,00	0	0,00
SA 4	Saldo (4) Geldfluss aus der Finanzierungstätigkeit (35 - 36)				0,00	0	0,00
SA 5	Saldo (5) Geldfluss aus der voranschlagswirksamen Gebarung (SA 3 + SA 4)				-9.788,87	-12.300	2.511,13

UA 061	Sonstige Subventionen	RA2021	VA2021	Differenz	RA2021	VA2021	Differenz
				Ergebnisrechnung		Finanzierungsrechnung	
SA 0 / SA 1	(0) Nettoergebnis (21 - 22) / Saldo (1) Geldfluss aus der operativen Gebarung (31 - 32)	-250,00	-400	150,00	-250,00	-400	150,00
SA 00	Nettoergebnis nach Zuweisung und Entnahmen von Haushaltsrücklagen (SA 0 +/- SU 23)	-250,00	-400	150,00			
SA 2	Saldo (2) Geldfluss aus der investiven Gebarung (33 - 34)				0,00	0	0,00
SA 3	Saldo (3) Nettofinanzierungssaldo (SA 1 + SA 2)				-250,00	-400	150,00
SA 4	Saldo (4) Geldfluss aus der Finanzierungstätigkeit (35 - 36)				0,00	0	0,00
SA 5	Saldo (5) Geldfluss aus der voranschlagswirksamen Gebarung (SA 3 + SA 4)				-250,00	-400	150,00
Ansatz 06100 Konto	Sonstige Subventionen	RA2021	VA2021	Differenz	RA2021	VA2021	Differenz
				Ergebnisrechnung		Finanzierungsrechnung	
Operative Gebarung							
SU 21 / SU 31	Summe Erträge / Einzahlungen operative Gebarung	0,00	0	0,00	0,00	0	0,00
06100 757000	Gemeindebeitrag an Senioren und Andere	250,00	400	-150,00	250,00	400	-150,00
SU 22 / SU 32	Summe Aufwendungen / Auszahlungen operative Gebarung	250,00	400	-150,00	250,00	400	-150,00
SA 0 / SA 1	(0) Nettoergebnis (21 - 22) / Saldo (1) Geldfluss aus der operativen Gebarung (31 - 32)	-250,00	-400	150,00	-250,00	-400	150,00
SU 23	Summe Haushaltsrücklagen	0,00	0	0,00			
SA 00	Nettoergebnis nach Zuweisung und Entnahmen von Haushaltsrücklagen (SA 0 +/- SU 23)	-250,00	-400	150,00			
Investive Gebarung							
SU 33	Summe Einzahlungen investive Gebarung				0,00	0	0,00
SU 34	Summe Auszahlungen investive Gebarung				0,00	0	0,00
SA 2	Saldo (2) Geldfluss aus der investiven Gebarung (33 - 34)				0,00	0	0,00
SA 3	Saldo (3) Nettofinanzierungssaldo (SA 1 + SA 2)				-250,00	-400	150,00
Finanzierungstätigkeit							
SU 35	Summe Einzahlungen aus der Finanzierungstätigkeit				0,00	0	0,00
SU 36	Summe Auszahlungen aus der Finanzierungstätigkeit				0,00	0	0,00
SA 4	Saldo (4) Geldfluss aus der Finanzierungstätigkeit (35 - 36)				0,00	0	0,00
SA 5	Saldo (5) Geldfluss aus der voranschlagswirksamen Gebarung (SA 3 + SA 4)				-250,00	-400	150,00

UA 062	Ehrungen und Auszeichnungen	RA2021	VA2021	Differenz	RA2021	VA2021	Differenz
				Ergebnisrechnung		Finanzierungsrechnung	
SA 0 / SA 1	(0) Nettoergebnis (21 - 22) / Saldo (1) Geldfluss aus der operativen Gebarung (31 - 32)	-882,09	-1.300	417,91	-882,09	-1.300	417,91
SA 00	Nettoergebnis nach Zuweisung und Entnahmen von Haushaltsrücklagen (SA 0 +/- SU 23)	-882,09	-1.300	417,91			
SA 2	Saldo (2) Geldfluss aus der investiven Gebarung (33 - 34)				0,00	0	0,00
SA 3	Saldo (3) Nettofinanzierungssaldo (SA 1 + SA 2)				-882,09	-1.300	417,91
SA 4	Saldo (4) Geldfluss aus der Finanzierungstätigkeit (35 - 36)				0,00	0	0,00
SA 5	Saldo (5) Geldfluss aus der voranschlagswirksamen Gebarung (SA 3 + SA 4)				-882,09	-1.300	417,91
Ansatz 06200 Konto	Ehrungen und Auszeichnungen	RA2021	VA2021	Differenz	RA2021	VA2021	Differenz
				Ergebnisrechnung		Finanzierungsrechnung	
Operative Gebarung							
SU 21 / SU 31	Summe Erträge / Einzahlungen operative Gebarung	0,00	0	0,00	0,00	0	0,00
06200 728000	Ehrungen, Auszeichnungen, Gratulationen	882,09	1.300	-417,91	882,09	1.300	-417,91
SU 22 / SU 32	Summe Aufwendungen / Auszahlungen operative Gebarung	882,09	1.300	-417,91	882,09	1.300	-417,91
SA 0 / SA 1	(0) Nettoergebnis (21 - 22) / Saldo (1) Geldfluss aus der operativen Gebarung (31 - 32)	-882,09	-1.300	417,91	-882,09	-1.300	417,91
SU 23	Summe Haushaltsrücklagen	0,00	0	0,00			
SA 00	Nettoergebnis nach Zuweisung und Entnahmen von Haushaltsrücklagen (SA 0 +/- SU 23)	-882,09	-1.300	417,91			
Investive Gebarung							
SU 33	Summe Einzahlungen investive Gebarung				0,00	0	0,00
SU 34	Summe Auszahlungen investive Gebarung				0,00	0	0,00
SA 2	Saldo (2) Geldfluss aus der investiven Gebarung (33 - 34)				0,00	0	0,00
SA 3	Saldo (3) Nettofinanzierungssaldo (SA 1 + SA 2)				-882,09	-1.300	417,91
Finanzierungstätigkeit							
SU 35	Summe Einzahlungen aus der Finanzierungstätigkeit				0,00	0	0,00
SU 36	Summe Auszahlungen aus der Finanzierungstätigkeit				0,00	0	0,00
SA 4	Saldo (4) Geldfluss aus der Finanzierungstätigkeit (35 - 36)				0,00	0	0,00
SA 5	Saldo (5) Geldfluss aus der voranschlagswirksamen Gebarung (SA 3 + SA 4)				-882,09	-1.300	417,91

A 09	Personalbetreuung	RA2021	VA2021	Differenz	RA2021	VA2021	Differenz
		Ergebnisrechnung			Finanzierungsrechnung		
SA 0 / SA 1	(0) Nettoergebnis (21 - 22) / Saldo (1) Geldfluss aus der operativen Gebarung (31 - 32)	-1.955,60	-1.000	-955,60	-1.955,60	-1.000	-955,60
SA 00	Nettoergebnis nach Zuweisung und Entnahmen von Haushaltsrücklagen (SA 0 +/- SU 23)	-1.955,60	-1.000	-955,60			
SA 2	Saldo (2) Geldfluss aus der investiven Gebarung (33 - 34)				0,00	0	0,00
SA 3	Saldo (3) Nettofinanzierungssaldo (SA 1 + SA 2)				-1.955,60	-1.000	-955,60
SA 4	Saldo (4) Geldfluss aus der Finanzierungstätigkeit (35 - 36)				0,00	0	0,00
SA 5	Saldo (5) Geldfluss aus der voranschlagswirksamen Gebarung (SA 3 + SA 4)				-1.955,60	-1.000	-955,60
UA 091	Personalausbildung und Personalfortbildung	RA2021	VA2021	Differenz	RA2021	VA2021	Differenz
		Ergebnisrechnung			Finanzierungsrechnung		
SA 0 / SA 1	(0) Nettoergebnis (21 - 22) / Saldo (1) Geldfluss aus der operativen Gebarung (31 - 32)	-1.955,60	-1.000	-955,60	-1.955,60	-1.000	-955,60
SA 00	Nettoergebnis nach Zuweisung und Entnahmen von Haushaltsrücklagen (SA 0 +/- SU 23)	-1.955,60	-1.000	-955,60			
SA 2	Saldo (2) Geldfluss aus der investiven Gebarung (33 - 34)				0,00	0	0,00
SA 3	Saldo (3) Nettofinanzierungssaldo (SA 1 + SA 2)				-1.955,60	-1.000	-955,60
SA 4	Saldo (4) Geldfluss aus der Finanzierungstätigkeit (35 - 36)				0,00	0	0,00
SA 5	Saldo (5) Geldfluss aus der voranschlagswirksamen Gebarung (SA 3 + SA 4)				-1.955,60	-1.000	-955,60

Ansatz 09100 Konto	Personalausbildung und Personalfortbildung	RA2021	VA2021	Differenz	RA2021	VA2021	Differenz
		Ergebnisrechnung			Finanzierungsrechnung		
Operative Gebarung							
SU 21 / SU 31	Summe Erträge / Einzahlungen operative Gebarung	0,00	0	0,00	0,00	0	0,00
09100 728000	Schulung der Bediensteten	1.955,60	1.000	955,60	1.955,60	1.000	955,60
SU 22 / SU 32	Summe Aufwendungen / Auszahlungen operative Gebarung	1.955,60	1.000	955,60	1.955,60	1.000	955,60
SA 0 / SA 1	(0) Nettoergebnis (21 - 22) / Saldo (1) Geldfluss aus der operativen Gebarung (31 - 32)	-1.955,60	-1.000	-955,60	-1.955,60	-1.000	-955,60
SU 23	Summe Haushaltsrücklagen	0,00	0	0,00			
SA 00	Nettoergebnis nach Zuweisung und Entnahmen von Haushaltsrücklagen (SA 0 +/- SU 23)	-1.955,60	-1.000	-955,60			
Investive Gebarung							
SU 33	Summe Einzahlungen investive Gebarung				0,00	0	0,00
SU 34	Summe Auszahlungen investive Gebarung				0,00	0	0,00
SA 2	Saldo (2) Geldfluss aus der investiven Gebarung (33 - 34)				0,00	0	0,00
SA 3	Saldo (3) Nettofinanzierungssaldo (SA 1 + SA 2)				-1.955,60	-1.000	-955,60
Finanzierungstätigkeit							
SU 35	Summe Einzahlungen aus der Finanzierungstätigkeit				0,00	0	0,00
SU 36	Summe Auszahlungen aus der Finanzierungstätigkeit				0,00	0	0,00
SA 4	Saldo (4) Geldfluss aus der Finanzierungstätigkeit (35 - 36)				0,00	0	0,00
SA 5	Saldo (5) Geldfluss aus der voranschlagswirksamen Gebarung (SA 3 + SA 4)				-1.955,60	-1.000	-955,60

Detailnachweis der Konten

Einzelplan 1	Öffentliche Ordnung und Sicherheit (Länder und Gemeinden)	RA2021	VA2021	Differenz	RA2021	VA2021	Differenz
		Ergebnisrechnung			Finanzierungsrechnung		
SA 0 / SA 1	(0) Nettoergebnis (21 - 22) / Saldo (1) Geldfluss aus der operativen Gebarung (31 - 32)	-17.144,36	-17.500	355,64	-5.269,96	-5.600	330,04
SA 00	Nettoergebnis nach Zuweisung und Entnahmen von Haushaltsrücklagen (SA 0 +/- SU 23)	-17.144,36	-17.500	355,64			
SA 2	Saldo (2) Geldfluss aus der investiven Gebarung (33 - 34)				-2.922,54	-181.800	178.877,46
SA 3	Saldo (3) Nettofinanzierungssaldo (SA 1 + SA 2)				-8.192,50	-187.400	179.207,50
SA 4	Saldo (4) Geldfluss aus der Finanzierungstätigkeit (35 - 36)				0,00	178.200	-178.200,00
SA 5	Saldo (5) Geldfluss aus der voranschlagswirksamen Gebarung (SA 3 + SA 4)				-8.192,50	-9.200	1.007,50
A 12	Sicherheitspolizei	RA2021	VA2021	Differenz	RA2021	VA2021	Differenz
		Ergebnisrechnung			Finanzierungsrechnung		
SA 0 / SA 1	(0) Nettoergebnis (21 - 22) / Saldo (1) Geldfluss aus der operativen Gebarung (31 - 32)	0,00	1.000	-1.000,00	0,00	1.000	-1.000,00
SA 00	Nettoergebnis nach Zuweisung und Entnahmen von Haushaltsrücklagen (SA 0 +/- SU 23)	0,00	1.000	-1.000,00			
SA 2	Saldo (2) Geldfluss aus der investiven Gebarung (33 - 34)				0,00	0	0,00
SA 3	Saldo (3) Nettofinanzierungssaldo (SA 1 + SA 2)				0,00	1.000	-1.000,00
SA 4	Saldo (4) Geldfluss aus der Finanzierungstätigkeit (35 - 36)				0,00	0	0,00
SA 5	Saldo (5) Geldfluss aus der voranschlagswirksamen Gebarung (SA 3 + SA 4)				0,00	1.000	-1.000,00
UA 129	Sonstige Einrichtungen und Maßnahmen	RA2021	VA2021	Differenz	RA2021	VA2021	Differenz
		Ergebnisrechnung			Finanzierungsrechnung		
SA 0 / SA 1	(0) Nettoergebnis (21 - 22) / Saldo (1) Geldfluss aus der operativen Gebarung (31 - 32)	0,00	1.000	-1.000,00	0,00	1.000	-1.000,00
SA 00	Nettoergebnis nach Zuweisung und Entnahmen von Haushaltsrücklagen (SA 0 +/- SU 23)	0,00	1.000	-1.000,00			
SA 2	Saldo (2) Geldfluss aus der investiven Gebarung (33 - 34)				0,00	0	0,00
SA 3	Saldo (3) Nettofinanzierungssaldo (SA 1 + SA 2)				0,00	1.000	-1.000,00
SA 4	Saldo (4) Geldfluss aus der Finanzierungstätigkeit (35 - 36)				0,00	0	0,00
SA 5	Saldo (5) Geldfluss aus der voranschlagswirksamen Gebarung (SA 3 + SA 4)				0,00	1.000	-1.000,00

Ansatz 12900 Konto	Sonstige Einrichtungen und Maßnahmen	RA2021	VA2021	Differenz	RA2021	VA2021	Differenz
		Ergebnisrechnung			Finanzierungsrechnung		
Operative Gebarung							
12900 868000	Ortspolizeistrafen und Bußen	0,00	1.000	-1.000,00	0,00	1.000	-1.000,00
SU 21 / SU 31	Summe Erträge / Einzahlungen operative Gebarung	0,00	1.000	-1.000,00	0,00	1.000	-1.000,00
SU 22 / SU 32	Summe Aufwendungen / Auszahlungen operative Gebarung	0,00	0	0,00	0,00	0	0,00
SA 0 / SA 1	(0) Nettoergebnis (21 - 22) / Saldo (1) Geldfluss aus der operativen Gebarung (31 - 32)	0,00	1.000	-1.000,00	0,00	1.000	-1.000,00
SU 23	Summe Haushaltsrücklagen	0,00	0	0,00			
SA 00	Nettoergebnis nach Zuweisung und Entnahmen von Haushaltsrücklagen (SA 0 +/- SU 23)	0,00	1.000	-1.000,00			
Investive Gebarung							
SU 33	Summe Einzahlungen investive Gebarung				0,00	0	0,00
SU 34	Summe Auszahlungen investive Gebarung				0,00	0	0,00
SA 2	Saldo (2) Geldfluss aus der investiven Gebarung (33 - 34)				0,00	0	0,00
SA 3	Saldo (3) Nettofinanzierungssaldo (SA 1 + SA 2)				0,00	1.000	-1.000,00
Finanzierungstätigkeit							
SU 35	Summe Einzahlungen aus der Finanzierungstätigkeit				0,00	0	0,00
SU 36	Summe Auszahlungen aus der Finanzierungstätigkeit				0,00	0	0,00
SA 4	Saldo (4) Geldfluss aus der Finanzierungstätigkeit (35 - 36)				0,00	0	0,00
SA 5	Saldo (5) Geldfluss aus der voranschlagswirksamen Gebarung (SA 3 + SA 4)				0,00	1.000	-1.000,00
A 13	Sonderpolizei	RA2021	VA2021	Differenz	RA2021	VA2021	Differenz
		Ergebnisrechnung			Finanzierungsrechnung		
SA 0 / SA 1	(0) Nettoergebnis (21 - 22) / Saldo (1) Geldfluss aus der operativen Gebarung (31 - 32)	-682,62	-2.000	1.317,38	-682,62	-2.000	1.317,38
SA 00	Nettoergebnis nach Zuweisung und Entnahmen von Haushaltsrücklagen (SA 0 +/- SU 23)	-682,62	-2.000	1.317,38			
SA 2	Saldo (2) Geldfluss aus der investiven Gebarung (33 - 34)				0,00	0	0,00
SA 3	Saldo (3) Nettofinanzierungssaldo (SA 1 + SA 2)				-682,62	-2.000	1.317,38
SA 4	Saldo (4) Geldfluss aus der Finanzierungstätigkeit (35 - 36)				0,00	0	0,00
SA 5	Saldo (5) Geldfluss aus der voranschlagswirksamen Gebarung (SA 3 + SA 4)				-682,62	-2.000	1.317,38

UA 131	Bau- und Feuerpolizei	RA2021	VA2021	Differenz	RA2021	VA2021	Differenz
		Ergebnisrechnung			Finanzierungsrechnung		
SA 0 / SA 1	(0) Nettoergebnis (21 - 22) / Saldo (1) Geldfluss aus der operativen Gebarung (31 - 32)	-461,56	-1.500	1.038,44	-461,56	-1.500	1.038,44
SA 00	Nettoergebnis nach Zuweisung und Entnahmen von Haushaltsrücklagen (SA 0 +/- SU 23)	-461,56	-1.500	1.038,44			
SA 2	Saldo (2) Geldfluss aus der investiven Gebarung (33 - 34)				0,00	0	0,00
SA 3	Saldo (3) Nettofinanzierungssaldo (SA 1 + SA 2)				-461,56	-1.500	1.038,44
SA 4	Saldo (4) Geldfluss aus der Finanzierungstätigkeit (35 - 36)				0,00	0	0,00
SA 5	Saldo (5) Geldfluss aus der voranschlagswirksamen Gebarung (SA 3 + SA 4)				-461,56	-1.500	1.038,44
Ansatz 13100 Konto	Bau- und Feuerpolizei	RA2021	VA2021	Differenz	RA2021	VA2021	Differenz
		Ergebnisrechnung			Finanzierungsrechnung		
Operative Gebarung							
13100 816000	Ersatz der Sachverständigenhonorare	3.554,01	2.000	1.554,01	3.554,01	2.000	1.554,01
SU 21 / SU 31	Summe Erträge / Einzahlungen operative Gebarung	3.554,01	2.000	1.554,01	3.554,01	2.000	1.554,01
13100 564000	Sachverständigenhonorare	0,00	3.500	-3.500,00	0,00	3.500	-3.500,00
13100 640000	Rechts- und Beratungsaufwand	4.015,57	0	4.015,57	4.015,57	0	4.015,57
SU 22 / SU 32	Summe Aufwendungen / Auszahlungen operative Gebarung	4.015,57	3.500	515,57	4.015,57	3.500	515,57
SA 0 / SA 1	(0) Nettoergebnis (21 - 22) / Saldo (1) Geldfluss aus der operativen Gebarung (31 - 32)	-461,56	-1.500	1.038,44	-461,56	-1.500	1.038,44
SU 23	Summe Haushaltsrücklagen	0,00	0	0,00			
SA 00	Nettoergebnis nach Zuweisung und Entnahmen von Haushaltsrücklagen (SA 0 +/- SU 23)	-461,56	-1.500	1.038,44			
Investive Gebarung							
SU 33	Summe Einzahlungen investive Gebarung				0,00	0	0,00
SU 34	Summe Auszahlungen investive Gebarung				0,00	0	0,00
SA 2	Saldo (2) Geldfluss aus der investiven Gebarung (33 - 34)				0,00	0	0,00
SA 3	Saldo (3) Nettofinanzierungssaldo (SA 1 + SA 2)				-461,56	-1.500	1.038,44
Finanzierungstätigkeit							
SU 35	Summe Einzahlungen aus der Finanzierungstätigkeit				0,00	0	0,00
SU 36	Summe Auszahlungen aus der Finanzierungstätigkeit				0,00	0	0,00
SA 4	Saldo (4) Geldfluss aus der Finanzierungstätigkeit (35 - 36)				0,00	0	0,00
SA 5	Saldo (5) Geldfluss aus der voranschlagswirksamen Gebarung (SA 3 + SA 4)				-461,56	-1.500	1.038,44

UA 133	Veterinärpolizei	RA2021	VA2021	Differenz	RA2021	VA2021	Differenz
Ergebnisrechnung				Finanzierungsrechnung			
SA 0 / SA 1	(0) Nettoergebnis (21 - 22) / Saldo (1) Geldfluss aus der operativen Gebarung (31 - 32)	-221,06	-500	278,94	-221,06	-500	278,94
SA 00	Nettoergebnis nach Zuweisung und Entnahmen von Haushaltsrücklagen (SA 0 +/- SU 23)	-221,06	-500	278,94			
SA 2	Saldo (2) Geldfluss aus der investiven Gebarung (33 - 34)				0,00	0	0,00
SA 3	Saldo (3) Nettofinanzierungssaldo (SA 1 + SA 2)				-221,06	-500	278,94
SA 4	Saldo (4) Geldfluss aus der Finanzierungstätigkeit (35 - 36)				0,00	0	0,00
SA 5	Saldo (5) Geldfluss aus der voranschlagswirksamen Gebarung (SA 3 + SA 4)				-221,06	-500	278,94
Ansatz 13300 Konto	Veterinärpolizei	RA2021	VA2021	Differenz	RA2021	VA2021	Differenz
Ergebnisrechnung				Finanzierungsrechnung			
Operative Gebarung							
13300 808000	Erlöse für Hundemarken	0,50	0	0,50	0,50	0	0,50
SU 21 / SU 31	Summe Erträge / Einzahlungen operative Gebarung	0,50	0	0,50	0,50	0	0,50
13300 729000	Sonstige Ausgaben Tierseuchena bwehr	221,56	500	-278,44	221,56	500	-278,44
SU 22 / SU 32	Summe Aufwendungen / Auszahlungen operative Gebarung	221,56	500	-278,44	221,56	500	-278,44
SA 0 / SA 1	(0) Nettoergebnis (21 - 22) / Saldo (1) Geldfluss aus der operativen Gebarung (31 - 32)	-221,06	-500	278,94	-221,06	-500	278,94
SU 23	Summe Haushaltsrücklagen	0,00	0	0,00			
SA 00	Nettoergebnis nach Zuweisung und Entnahmen von Haushaltsrücklagen (SA 0 +/- SU 23)	-221,06	-500	278,94			
Investive Gebarung							
SU 33	Summe Einzahlungen investive Gebarung				0,00	0	0,00
SU 34	Summe Auszahlungen investive Gebarung				0,00	0	0,00
SA 2	Saldo (2) Geldfluss aus der investiven Gebarung (33 - 34)				0,00	0	0,00
SA 3	Saldo (3) Nettofinanzierungssaldo (SA 1 + SA 2)				-221,06	-500	278,94
Finanzierungstätigkeit							
SU 35	Summe Einzahlungen aus der Finanzierungstätigkeit				0,00	0	0,00
SU 36	Summe Auszahlungen aus der Finanzierungstätigkeit				0,00	0	0,00
SA 4	Saldo (4) Geldfluss aus der Finanzierungstätigkeit (35 - 36)				0,00	0	0,00
SA 5	Saldo (5) Geldfluss aus der voranschlagswirksamen Gebarung (SA 3 + SA 4)				-221,06	-500	278,94

A 16		Feuerwehrwesen		RA2021	VA2021	Differenz	RA2021	VA2021	Differenz
				Ergebnisrechnung			Finanzierungsrechnung		
SA 0 / SA 1	(0) Nettoergebnis (21 - 22) / Saldo (1) Geldfluss aus der operativen Gebarung (31 - 32)			-16.273,46	-16.300	26,54	-4.399,06	-4.400	0,94
SA 00	Nettoergebnis nach Zuweisung und Entnahmen von Haushaltsrücklagen (SA 0 +/- SU 23)			-16.273,46	-16.300	26,54			
SA 2	Saldo (2) Geldfluss aus der investiven Gebarung (33 - 34)						-2.922,54	-181.800	178.877,46
SA 3	Saldo (3) Nettofinanzierungssaldo (SA 1 + SA 2)						-7.321,60	-186.200	178.878,40
SA 4	Saldo (4) Geldfluss aus der Finanzierungstätigkeit (35 - 36)						0,00	178.200	-178.200,00
SA 5	Saldo (5) Geldfluss aus der voranschlagswirksamen Gebarung (SA 3 + SA 4)						-7.321,60	-8.000	678,40
<hr/>									
UA 163		Freiwillige Feuerwehren		RA2021	VA2021	Differenz	RA2021	VA2021	Differenz
				Ergebnisrechnung			Finanzierungsrechnung		
SA 0 / SA 1	(0) Nettoergebnis (21 - 22) / Saldo (1) Geldfluss aus der operativen Gebarung (31 - 32)			-16.273,46	-16.300	26,54	-4.399,06	-4.400	0,94
SA 00	Nettoergebnis nach Zuweisung und Entnahmen von Haushaltsrücklagen (SA 0 +/- SU 23)			-16.273,46	-16.300	26,54			
SA 2	Saldo (2) Geldfluss aus der investiven Gebarung (33 - 34)						-2.922,54	-181.800	178.877,46
SA 3	Saldo (3) Nettofinanzierungssaldo (SA 1 + SA 2)						-7.321,60	-186.200	178.878,40
SA 4	Saldo (4) Geldfluss aus der Finanzierungstätigkeit (35 - 36)						0,00	178.200	-178.200,00
SA 5	Saldo (5) Geldfluss aus der voranschlagswirksamen Gebarung (SA 3 + SA 4)						-7.321,60	-8.000	678,40
<hr/>									
Ansatz 16300 Konto		Freiwillige Feuerwehren		RA2021	VA2021	Differenz	RA2021	VA2021	Differenz
				Ergebnisrechnung			Finanzierungsrechnung		
Operative Gebarung									
16300 813000	Erträge aus der Auflösung von Investitionszuschüssen (Kapitaltransfers)			130,00	100	30,00			
16300 828000	Feuerwehr Rückersätze Heizung			892,95	700	192,95	892,95	700	192,95
SU 21 / SU 31	Summe Erträge / Einzahlungen operative Gebarung			1.022,95	800	222,95	892,95	700	192,95
16300 400000	Ankauf Ausrüstung Atemschutz und Diverses			157,01	200	-42,99	157,01	200	-42,99
16300 451000	Beheizung FF Haus			1.501,52	700	801,52	1.501,52	700	801,52
16300 614000	Instandhaltung FF Haus			480,00	500	-20,00	480,00	500	-20,00
16300 650000	Zinsen für Finanzschulden in Euro			0,00	500	-500,00	0,00	500	-500,00
16300 680300	Planmäßige Abschreibung			12.004,40	12.000	4,40			
16300 754000	Gemeindesubvention an Freiw. Feuerwehr			3.153,48	3.200	-46,52	3.153,48	3.200	-46,52
SU 22 / SU 32	Summe Aufwendungen / Auszahlungen operative Gebarung			17.296,41	17.100	196,41	5.292,01	5.100	192,01
SA 0 / SA 1	(0) Nettoergebnis (21 - 22) / Saldo (1) Geldfluss aus der operativen Gebarung (31 - 32)			-16.273,46	-16.300	26,54	-4.399,06	-4.400	0,94
SU 23	Summe Haushaltsrücklagen			0,00	0	0,00			
SA 00	Nettoergebnis nach Zuweisung und Entnahmen von Haushaltsrücklagen (SA 0 +/- SU 23)			-16.273,46	-16.300	26,54			

Ansatz 16300 Konto	Freiwillige Feuerwehren	RA2021	VA2021	Differenz	RA2021	VA2021	Differenz
		Ergebnisrechnung			Finanzierungsrechnung		
Investive Gebarung							
16300 301000	Kapitaltransfers von Ländern, Landesfonds und Landesammern				0,00	35.500	-35.500,00
16300 303000	Kapitaltransfers von sonstigen Trägern des öffentlichen Rechts und Sozialversicherungsträgern				0,00	20.000	-20.000,00
16300 303200	Kapitaltransfers von sonstigen Trägern des öffentlichen Rechts und Sozialversicherungsträgern				20.000,00	0	20.000,00
SU 33	Summe Einzahlungen investive Gebarung				20.000,00	55.500	-35.500,00
16300 062000	Im Bau befindliche technische Anlagen/Fahrzeuge/Maschinen				0,00	210.000	-210.000,00
16300 063000	Im Bau befindliche Anlagen (Amts-, Betriebs- und Geschäftsausstattung)				22.922,54	27.300	-4.377,46
SU 34	Summe Auszahlungen investive Gebarung				22.922,54	237.300	-214.377,46
SA 2	Saldo (2) Geldfluss aus der investiven Gebarung (33 - 34)				-2.922,54	-181.800	178.877,46
SA 3	Saldo (3) Nettofinanzierungssaldo (SA 1 + SA 2)				-7.321,60	-186.200	178.878,40
Finanzierungstätigkeit							
16300 346100	Investitionsdarlehen von Unternehmen (ohne Finanzunternehmen) und anderen				0,00	181.800	-181.800,00
SU 35	Summe Einzahlungen aus der Finanzierungstätigkeit				0,00	181.800	-181.800,00
16300 346100	Investitionsdarlehen von Unternehmen (ohne Finanzunternehmen) und anderen				0,00	3.600	-3.600,00
SU 36	Summe Auszahlungen aus der Finanzierungstätigkeit				0,00	3.600	-3.600,00
SA 4	Saldo (4) Geldfluss aus der Finanzierungstätigkeit (35 - 36)				0,00	178.200	-178.200,00
SA 5	Saldo (5) Geldfluss aus der voranschlagswirksamen Gebarung (SA 3 + SA 4)				-7.321,60	-8.000	678,40
A 18	Landesverteidigung	RA2021	VA2021	Differenz	RA2021	VA2021	Differenz
		Ergebnisrechnung			Finanzierungsrechnung		
SA 0 / SA 1	(0) Nettoergebnis (21 - 22) / Saldo (1) Geldfluss aus der operativen Gebarung (31 - 32)	-188,28	-200	11,72	-188,28	-200	11,72
SA 00	Nettoergebnis nach Zuweisung und Entnahmen von Haushaltsrücklagen (SA 0 +/- SU 23)	-188,28	-200	11,72			
SA 2	Saldo (2) Geldfluss aus der investiven Gebarung (33 - 34)				0,00	0	0,00
SA 3	Saldo (3) Nettofinanzierungssaldo (SA 1 + SA 2)				-188,28	-200	11,72
SA 4	Saldo (4) Geldfluss aus der Finanzierungstätigkeit (35 - 36)				0,00	0	0,00
SA 5	Saldo (5) Geldfluss aus der voranschlagswirksamen Gebarung (SA 3 + SA 4)				-188,28	-200	11,72

UA 180	Zivilschutz	RA2021	VA2021	Differenz	RA2021	VA2021	Differenz
		Ergebnisrechnung			Finanzierungsrechnung		
SA 0 / SA 1	(0) Nettoergebnis (21 - 22) / Saldo (1) Geldfluss aus der operativen Gebarung (31 - 32)	-188,28	-200	11,72	-188,28	-200	11,72
SA 00	Nettoergebnis nach Zuweisung und Entnahmen von Haushaltsrücklagen (SA 0 +/- SU 23)	-188,28	-200	11,72			
SA 2	Saldo (2) Geldfluss aus der investiven Gebarung (33 - 34)				0,00	0	0,00
SA 3	Saldo (3) Nettofinanzierungssaldo (SA 1 + SA 2)				-188,28	-200	11,72
SA 4	Saldo (4) Geldfluss aus der Finanzierungstätigkeit (35 - 36)				0,00	0	0,00
SA 5	Saldo (5) Geldfluss aus der voranschlagswirksamen Gebarung (SA 3 + SA 4)				-188,28	-200	11,72
Ansatz 18000 Konto	Zivilschutz	RA2021	VA2021	Differenz	RA2021	VA2021	Differenz
		Ergebnisrechnung			Finanzierungsrechnung		
Operative Gebarung							
SU 21 / SU 31	Summe Erträge / Einzahlungen operative Gebarung	0,00	0	0,00	0,00	0	0,00
18000 726000	Mitgliedsbeitrag an Zivilschutzverband	188,28	200	-11,72	188,28	200	-11,72
SU 22 / SU 32	Summe Aufwendungen / Auszahlungen operative Gebarung	188,28	200	-11,72	188,28	200	-11,72
SA 0 / SA 1	(0) Nettoergebnis (21 - 22) / Saldo (1) Geldfluss aus der operativen Gebarung (31 - 32)	-188,28	-200	11,72	-188,28	-200	11,72
SU 23	Summe Haushaltsrücklagen	0,00	0	0,00			
SA 00	Nettoergebnis nach Zuweisung und Entnahmen von Haushaltsrücklagen (SA 0 +/- SU 23)	-188,28	-200	11,72			
Investive Gebarung							
SU 33	Summe Einzahlungen investive Gebarung				0,00	0	0,00
SU 34	Summe Auszahlungen investive Gebarung				0,00	0	0,00
SA 2	Saldo (2) Geldfluss aus der investiven Gebarung (33 - 34)				0,00	0	0,00
SA 3	Saldo (3) Nettofinanzierungssaldo (SA 1 + SA 2)				-188,28	-200	11,72
Finanzierungstätigkeit							
SU 35	Summe Einzahlungen aus der Finanzierungstätigkeit				0,00	0	0,00
SU 36	Summe Auszahlungen aus der Finanzierungstätigkeit				0,00	0	0,00
SA 4	Saldo (4) Geldfluss aus der Finanzierungstätigkeit (35 - 36)				0,00	0	0,00
SA 5	Saldo (5) Geldfluss aus der voranschlagswirksamen Gebarung (SA 3 + SA 4)				-188,28	-200	11,72

Detailnachweis der Konten

Einzelplan 2	Unterricht, Erziehung, Sport und Wissenschaft (Länder und Gemeinden)	RA2021	VA2021	Differenz	RA2021	VA2021	Differenz
		Ergebnisrechnung			Finanzierungsrechnung		
SA 0 / SA 1	(0) Nettoergebnis (21 - 22) / Saldo (1) Geldfluss aus der operativen Gebarung (31 - 32)	-324.458,38	-343.200	18.741,62	-296.334,14	-314.200	17.865,86
SA 00	Nettoergebnis nach Zuweisung und Entnahmen von Haushaltsrücklagen (SA 0 +/- SU 23)	-324.458,38	-343.200	18.741,62			
SA 2	Saldo (2) Geldfluss aus der investiven Gebarung (33 - 34)				-947.863,04	-1.148.400	200.536,96
SA 3	Saldo (3) Nettofinanzierungssaldo (SA 1 + SA 2)				-1.244.197,18	-1.462.600	218.402,82
SA 4	Saldo (4) Geldfluss aus der Finanzierungstätigkeit (35 - 36)				1.004.400,00	1.004.400	0,00
SA 5	Saldo (5) Geldfluss aus der voranschlagswirksamen Gebarung (SA 3 + SA 4)				-239.797,18	-458.200	218.402,82
A 21	Allgemeinbildender Unterricht	RA2021	VA2021	Differenz	RA2021	VA2021	Differenz
		Ergebnisrechnung			Finanzierungsrechnung		
SA 0 / SA 1	(0) Nettoergebnis (21 - 22) / Saldo (1) Geldfluss aus der operativen Gebarung (31 - 32)	-188.602,72	-212.600	23.997,28	-175.164,92	-199.600	24.435,08
SA 00	Nettoergebnis nach Zuweisung und Entnahmen von Haushaltsrücklagen (SA 0 +/- SU 23)	-188.602,72	-212.600	23.997,28			
SA 2	Saldo (2) Geldfluss aus der investiven Gebarung (33 - 34)				311,15	0	311,15
SA 3	Saldo (3) Nettofinanzierungssaldo (SA 1 + SA 2)				-174.853,77	-199.600	24.746,23
SA 4	Saldo (4) Geldfluss aus der Finanzierungstätigkeit (35 - 36)				0,00	0	0,00
SA 5	Saldo (5) Geldfluss aus der voranschlagswirksamen Gebarung (SA 3 + SA 4)				-174.853,77	-199.600	24.746,23
UA 210	Allgemeinbildende Pflichtschulen, gemeinsame Kosten	RA2021	VA2021	Differenz	RA2021	VA2021	Differenz
		Ergebnisrechnung			Finanzierungsrechnung		
SA 0 / SA 1	(0) Nettoergebnis (21 - 22) / Saldo (1) Geldfluss aus der operativen Gebarung (31 - 32)	-25,00	-500	475,00	-25,00	-500	475,00
SA 00	Nettoergebnis nach Zuweisung und Entnahmen von Haushaltsrücklagen (SA 0 +/- SU 23)	-25,00	-500	475,00			
SA 2	Saldo (2) Geldfluss aus der investiven Gebarung (33 - 34)				0,00	0	0,00
SA 3	Saldo (3) Nettofinanzierungssaldo (SA 1 + SA 2)				-25,00	-500	475,00
SA 4	Saldo (4) Geldfluss aus der Finanzierungstätigkeit (35 - 36)				0,00	0	0,00
SA 5	Saldo (5) Geldfluss aus der voranschlagswirksamen Gebarung (SA 3 + SA 4)				-25,00	-500	475,00

Ansatz 21000 Konto	Allgemeinbildende Pflichtschul en, gemeinsame Kosten	RA2021	VA2021	Differenz	RA2021	VA2021	Differenz
		Ergebnisrechnung			Finanzierungsrechnung		
Operative Gebarung							
SU 21 / SU 31	Summe Erträge / Einzahlungen operative Gebarung	0,00	0	0,00	0,00	0	0,00
21000 768000	Förderbeitrag mehrtägige Schulveranstaltungen	25,00	500	-475,00	25,00	500	-475,00
SU 22 / SU 32	Summe Aufwendungen / Auszahlungen operative Gebarung	25,00	500	-475,00	25,00	500	-475,00
SA 0 / SA 1	(0) Nettoergebnis (21 - 22) / Saldo (1) Geldfluss aus der operativen Gebarung (31 - 32)	-25,00	-500	475,00	-25,00	-500	475,00
SU 23	Summe Haushaltsrücklagen	0,00	0	0,00			
SA 00	Nettoergebnis nach Zuweisung und Entnahmen von Haushaltsrücklagen (SA 0 +/- SU 23)	-25,00	-500	475,00			
Investive Gebarung							
SU 33	Summe Einzahlungen investive Gebarung				0,00	0	0,00
SU 34	Summe Auszahlungen investive Gebarung				0,00	0	0,00
SA 2	Saldo (2) Geldfluss aus der investiven Gebarung (33 - 34)				0,00	0	0,00
SA 3	Saldo (3) Nettofinanzierungssaldo (SA 1 + SA 2)				-25,00	-500	475,00
Finanzierungstätigkeit							
SU 35	Summe Einzahlungen aus der Finanzierungstätigkeit				0,00	0	0,00
SU 36	Summe Auszahlungen aus der Finanzierungstätigkeit				0,00	0	0,00
SA 4	Saldo (4) Geldfluss aus der Finanzierungstätigkeit (35 - 36)				0,00	0	0,00
SA 5	Saldo (5) Geldfluss aus der voranschlagswirksamen Gebarung (SA 3 + SA 4)				-25,00	-500	475,00
UA 211	Volksschulen	RA2021	VA2021	Differenz	RA2021	VA2021	Differenz
		Ergebnisrechnung			Finanzierungsrechnung		
SA 0 / SA 1	(0) Nettoergebnis (21 - 22) / Saldo (1) Geldfluss aus der operativen Gebarung (31 - 32)	-101.569,85	-108.100	6.530,15	-88.132,05	-95.100	6.967,95
SA 00	Nettoergebnis nach Zuweisung und Entnahmen von Haushaltsrücklagen (SA 0 +/- SU 23)	-101.569,85	-108.100	6.530,15			
SA 2	Saldo (2) Geldfluss aus der investiven Gebarung (33 - 34)				311,15	0	311,15
SA 3	Saldo (3) Nettofinanzierungssaldo (SA 1 + SA 2)				-87.820,90	-95.100	7.279,10
SA 4	Saldo (4) Geldfluss aus der Finanzierungstätigkeit (35 - 36)				0,00	0	0,00
SA 5	Saldo (5) Geldfluss aus der voranschlagswirksamen Gebarung (SA 3 + SA 4)				-87.820,90	-95.100	7.279,10
Ansatz 21100 Konto	Volksschulen	RA2021	VA2021	Differenz	RA2021	VA2021	Differenz
		Ergebnisrechnung			Finanzierungsrechnung		
Operative Gebarung							
21100 813000	Erträge aus der Auflösung von Investitionszuschüssen (Kapitaltransfers)	11.249,75	11.200	49,75			
21100 828000	Rückersätze von Ausgaben	529,26	1.000	-470,74	529,26	1.000	-470,74

Ansatz 21100 Konto	Volksschulen	RA2021	VA2021	Differenz	RA2021	VA2021	Differenz
		Ergebnisrechnung			Finanzierungsrechnung		
21100 829000	Sonstige Erträge	100,00	100	0,00	100,00	100	0,00
21100 860000	Transfers von Bund, Bundesfond - KIG 2020	0,00	5.200	-5.200,00	0,00	5.200	-5.200,00
SU 21 / SU 31	Summe Erträge / Einzahlungen operative Gebarung	11.879,01	17.500	-5.620,99	629,26	6.300	-5.670,74
21100 400000	Geringwertige Wirtschaftsgüter (GWG)	2.296,80	3.000	-703,20	2.296,80	3.000	-703,20
21100 454000	Reinigungsmittel	1.237,90	1.000	237,90	1.237,90	1.000	237,90
21100 456000	Schreib-, Zeichen- und sonst. Büromittel	1.130,60	700	430,60	1.130,60	700	430,60
21100 457000	Gesetzblätter, Zeitschriften, Formulare	901,95	1.000	-98,05	901,95	1.000	-98,05
21100 459000	Sonstige Verbrauchsgüter	680,60	1.600	-919,40	680,60	1.600	-919,40
21100 511000	Geldbezüge f. Vertragsbed. II Schulwart	47.955,07	47.100	855,07	47.955,07	47.100	855,07
21100 580000	DGB z. Ausgleichsf. Finanzamt S schulwart	1.870,30	1.900	-29,70	1.870,30	1.900	-29,70
21100 582000	DGB zur sozialen Sicherheit Sc hulwart	10.274,78	9.800	474,78	10.274,78	9.800	474,78
21100 592000	Dotierung von Rückstellungen f ür Jubiläumszuwendungen	130,00	100	30,00			
21100 600000	Energiebezüge - Strom	1.576,75	2.300	-723,25	1.576,75	2.300	-723,25
21100 600100	Energiebezüge - Fernwärme	10.545,74	9.000	1.545,74	10.545,74	9.000	1.545,74
21100 614000	Instandhaltung des Gebäudes	431,05	5.000	-4.568,95	431,05	5.000	-4.568,95
21100 616000	Instandhaltung von Maschinen VS	0,00	500	-500,00	0,00	500	-500,00
21100 618000	Instandhaltung der Schuleinric htung	0,00	6.400	-6.400,00	0,00	6.400	-6.400,00
21100 619000	Instandhaltung Turnsaal u. Spo rtplatz	0,00	400	-400,00	0,00	400	-400,00
21100 630000	Porto	35,24	100	-64,76	35,24	100	-64,76
21100 631000	Telefon, Telegraf, Telex	1.201,60	1.100	101,60	1.201,60	1.100	101,60
21100 640000	Rechts- und Beratungsaufwand	289,02	0	289,02	289,02	0	289,02
21100 670000	Versicherungen Feuervers. u. H aftpflicht	1.308,42	1.500	-191,58	1.308,42	1.500	-191,58
21100 680300	Planmäßige Abschreibung	21.890,00	21.900	-10,00			
21100 680600	Planmäßige Abschreibung - Tech Anlagen, Fahrzeuge, Maschinen	474,67	500	-25,33			
21100 680700	Planmäßige Abschreibung - Amts -, Betriebs- u. Geschäftsausst attung	2.192,88	1.700	492,88			
21100 710000	Steuern und Abgaben (Müll, Gru ndsteuer)	1.300,84	1.700	-399,16	1.300,84	1.700	-399,16
21100 711000	Gebühren für die Benützung von Gemeindeeinrichtungen und Anl Müll	166,00	200	-34,00	166,00	200	-34,00
21100 720100	Kostenbeiträge (Kostensätze) für Leistungen	2.978,50	4.000	-1.021,50	2.978,50	4.000	-1.021,50
21100 728000	Entgelte für sonstige Leistungen	574,15	600	-25,85	574,15	600	-25,85
21100 729000	Sonstige Ausgaben	6,00	300	-294,00	6,00	300	-294,00
21100 768100	Schulstartpaket an Volksschüle r 1. Klassde	2.000,00	2.200	-200,00	2.000,00	2.200	-200,00
SU 22 / SU 32	Summe Aufwendungen / Auszahlungen operative Gebarung	113.448,86	125.600	-12.151,14	88.761,31	101.400	-12.638,69
SA 0 / SA 1	(0) Nettoergebnis (21 - 22) / Saldo (1) Geldfluss aus der operativen Gebarung (31 - 32)	-101.569,85	-108.100	6.530,15	-88.132,05	-95.100	6.967,95
SU 23	Summe Haushaltsrücklagen	0,00	0	0,00			
SA 00	Nettoergebnis nach Zuweisung und Entnahmen von Haushaltsrücklagen (SA 0 +/- SU 23)	-101.569,85	-108.100	6.530,15			

Ansatz 21100 Konto	Volksschulen	RA2021	VA2021	Differenz	RA2021	VA2021	Differenz
		Ergebnisrechnung			Finanzierungsrechnung		
Investive Gebarung							
21100 300000	Kapitaltransfers von Bund, Bundesfonds und Bundeskammern KIG				5.200,00	0	5.200,00
SU 33	Summe Einzahlungen investive Gebarung				5.200,00	0	5.200,00
21100 042000	Schulmöbel, Lehrmittel				4.888,85	0	4.888,85
SU 34	Summe Auszahlungen investive Gebarung				4.888,85	0	4.888,85
SA 2	Saldo (2) Geldfluss aus der investiven Gebarung (33 - 34)				311,15	0	311,15
SA 3	Saldo (3) Nettofinanzierungssaldo (SA 1 + SA 2)				-87.820,90	-95.100	7.279,10
Finanzierungstätigkeit							
SU 35	Summe Einzahlungen aus der Finanzierungstätigkeit				0,00	0	0,00
SU 36	Summe Auszahlungen aus der Finanzierungstätigkeit				0,00	0	0,00
SA 4	Saldo (4) Geldfluss aus der Finanzierungstätigkeit (35 - 36)				0,00	0	0,00
SA 5	Saldo (5) Geldfluss aus der voranschlagswirksamen Gebarung (SA 3 + SA 4)				-87.820,90	-95.100	7.279,10
UA 212							
	Hauptschulen	RA2021	VA2021	Differenz	RA2021	VA2021	Differenz
		Ergebnisrechnung			Finanzierungsrechnung		
SA 0 / SA 1	(0) Nettoergebnis (21 - 22) / Saldo (1) Geldfluss aus der operativen Gebarung (31 - 32)	-80.769,88	-91.800	11.030,12	-80.769,88	-91.800	11.030,12
SA 00	Nettoergebnis nach Zuweisung und Entnahmen von Haushaltsrücklagen (SA 0 +/- SU 23)	-80.769,88	-91.800	11.030,12			
SA 2	Saldo (2) Geldfluss aus der investiven Gebarung (33 - 34)				0,00	0	0,00
SA 3	Saldo (3) Nettofinanzierungssaldo (SA 1 + SA 2)				-80.769,88	-91.800	11.030,12
SA 4	Saldo (4) Geldfluss aus der Finanzierungstätigkeit (35 - 36)				0,00	0	0,00
SA 5	Saldo (5) Geldfluss aus der voranschlagswirksamen Gebarung (SA 3 + SA 4)				-80.769,88	-91.800	11.030,12

Ansatz 21200 Konto	Hauptschulen	RA2021	VA2021	Differenz	RA2021	VA2021	Differenz
		Ergebnisrechnung			Finanzierungsrechnung		
Operative Gebarung							
SU 21 / SU 31	Summe Erträge / Einzahlungen operative Gebarung	0,00	0	0,00	0,00	0	0,00
21200 752000	Schulumlage MS Gresten,MS Sche ibbs	80.769,88	91.800	-11.030,12	80.769,88	91.800	-11.030,12
SU 22 / SU 32	Summe Aufwendungen / Auszahlungen operative Gebarung	80.769,88	91.800	-11.030,12	80.769,88	91.800	-11.030,12
SA 0 / SA 1	(0) Nettoergebnis (21 - 22) / Saldo (1) Geldfluss aus der operativen Gebarung (31 - 32)	-80.769,88	-91.800	11.030,12	-80.769,88	-91.800	11.030,12
SU 23	Summe Haushaltsrücklagen	0,00	0	0,00			
SA 00	Nettoergebnis nach Zuweisung und Entnahmen von Haushaltsrücklagen (SA 0 +/- SU 23)	-80.769,88	-91.800	11.030,12			
Investive Gebarung							
SU 33	Summe Einzahlungen investive Gebarung				0,00	0	0,00
SU 34	Summe Auszahlungen investive Gebarung				0,00	0	0,00
SA 2	Saldo (2) Geldfluss aus der investiven Gebarung (33 - 34)				0,00	0	0,00
SA 3	Saldo (3) Nettofinanzierungssaldo (SA 1 + SA 2)				-80.769,88	-91.800	11.030,12
Finanzierungstätigkeit							
SU 35	Summe Einzahlungen aus der Finanzierungstätigkeit				0,00	0	0,00
SU 36	Summe Auszahlungen aus der Finanzierungstätigkeit				0,00	0	0,00
SA 4	Saldo (4) Geldfluss aus der Finanzierungstätigkeit (35 - 36)				0,00	0	0,00
SA 5	Saldo (5) Geldfluss aus der voranschlagswirksamen Gebarung (SA 3 + SA 4)				-80.769,88	-91.800	11.030,12
UA 213							
UA 213	Sonderschulen	RA2021	VA2021	Differenz	RA2021	VA2021	Differenz
		Ergebnisrechnung			Finanzierungsrechnung		
SA 0 / SA 1	(0) Nettoergebnis (21 - 22) / Saldo (1) Geldfluss aus der operativen Gebarung (31 - 32)	-2.512,68	-8.000	5.487,32	-2.512,68	-8.000	5.487,32
SA 00	Nettoergebnis nach Zuweisung und Entnahmen von Haushaltsrücklagen (SA 0 +/- SU 23)	-2.512,68	-8.000	5.487,32			
SA 2	Saldo (2) Geldfluss aus der investiven Gebarung (33 - 34)				0,00	0	0,00
SA 3	Saldo (3) Nettofinanzierungssaldo (SA 1 + SA 2)				-2.512,68	-8.000	5.487,32
SA 4	Saldo (4) Geldfluss aus der Finanzierungstätigkeit (35 - 36)				0,00	0	0,00
SA 5	Saldo (5) Geldfluss aus der voranschlagswirksamen Gebarung (SA 3 + SA 4)				-2.512,68	-8.000	5.487,32

Ansatz 21300 Konto	Sonderschulen	RA2021	VA2021	Differenz	RA2021	VA2021	Differenz
		Ergebnisrechnung			Finanzierungsrechnung		
Operative Gebarung							
SU 21 / SU 31	Summe Erträge / Einzahlungen operative Gebarung	0,00	0	0,00	0,00	0	0,00
21300 752000	Schulerhaltungsbeitrag an Sond erschulen	2.512,68	8.000	-5.487,32	2.512,68	8.000	-5.487,32
SU 22 / SU 32	Summe Aufwendungen / Auszahlungen operative Gebarung	2.512,68	8.000	-5.487,32	2.512,68	8.000	-5.487,32
SA 0 / SA 1	(0) Nettoergebnis (21 - 22) / Saldo (1) Geldfluss aus der operativen Gebarung (31 - 32)	-2.512,68	-8.000	5.487,32	-2.512,68	-8.000	5.487,32
SU 23	Summe Haushaltsrücklagen	0,00	0	0,00			
SA 00	Nettoergebnis nach Zuweisung und Entnahmen von Haushaltsrücklagen (SA 0 +/- SU 23)	-2.512,68	-8.000	5.487,32			
Investive Gebarung							
SU 33	Summe Einzahlungen investive Gebarung				0,00	0	0,00
SU 34	Summe Auszahlungen investive Gebarung				0,00	0	0,00
SA 2	Saldo (2) Geldfluss aus der investiven Gebarung (33 - 34)				0,00	0	0,00
SA 3	Saldo (3) Nettofinanzierungssaldo (SA 1 + SA 2)				-2.512,68	-8.000	5.487,32
Finanzierungstätigkeit							
SU 35	Summe Einzahlungen aus der Finanzierungstätigkeit				0,00	0	0,00
SU 36	Summe Auszahlungen aus der Finanzierungstätigkeit				0,00	0	0,00
SA 4	Saldo (4) Geldfluss aus der Finanzierungstätigkeit (35 - 36)				0,00	0	0,00
SA 5	Saldo (5) Geldfluss aus der voranschlagswirksamen Gebarung (SA 3 + SA 4)				-2.512,68	-8.000	5.487,32
UA 214 Polytechnische Schulen							
SA 0 / SA 1	(0) Nettoergebnis (21 - 22) / Saldo (1) Geldfluss aus der operativen Gebarung (31 - 32)	RA2021	VA2021	Differenz	RA2021	VA2021	Differenz
		Ergebnisrechnung			Finanzierungsrechnung		
		-3.725,31	-4.200	474,69	-3.725,31	-4.200	474,69
SA 00	Nettoergebnis nach Zuweisung und Entnahmen von Haushaltsrücklagen (SA 0 +/- SU 23)	-3.725,31	-4.200	474,69			
SA 2	Saldo (2) Geldfluss aus der investiven Gebarung (33 - 34)				0,00	0	0,00
SA 3	Saldo (3) Nettofinanzierungssaldo (SA 1 + SA 2)				-3.725,31	-4.200	474,69
SA 4	Saldo (4) Geldfluss aus der Finanzierungstätigkeit (35 - 36)				0,00	0	0,00
SA 5	Saldo (5) Geldfluss aus der voranschlagswirksamen Gebarung (SA 3 + SA 4)				-3.725,31	-4.200	474,69

Ansatz 21400 Konto	Polytechnische Schulen	RA2021	VA2021	Differenz	RA2021	VA2021	Differenz
		Ergebnisrechnung			Finanzierungsrechnung		
Operative Gebarung							
SU 21 / SU 31	Summe Erträge / Einzahlungen operative Gebarung	0,00	0	0,00	0,00	0	0,00
21400 752000	Schulumlage an Polytechn.Schul e Scheibbs	3.725,31	4.200	-474,69	3.725,31	4.200	-474,69
SU 22 / SU 32	Summe Aufwendungen / Auszahlungen operative Gebarung	3.725,31	4.200	-474,69	3.725,31	4.200	-474,69
SA 0 / SA 1	(0) Nettoergebnis (21 - 22) / Saldo (1) Geldfluss aus der operativen Gebarung (31 - 32)	-3.725,31	-4.200	474,69	-3.725,31	-4.200	474,69
SU 23	Summe Haushaltsrücklagen	0,00	0	0,00			
SA 00	Nettoergebnis nach Zuweisung und Entnahmen von Haushaltsrücklagen (SA 0 +/- SU 23)	-3.725,31	-4.200	474,69			
Investive Gebarung							
SU 33	Summe Einzahlungen investive Gebarung				0,00	0	0,00
SU 34	Summe Auszahlungen investive Gebarung				0,00	0	0,00
SA 2	Saldo (2) Geldfluss aus der investiven Gebarung (33 - 34)				0,00	0	0,00
SA 3	Saldo (3) Nettofinanzierungssaldo (SA 1 + SA 2)				-3.725,31	-4.200	474,69
Finanzierungstätigkeit							
SU 35	Summe Einzahlungen aus der Finanzierungstätigkeit				0,00	0	0,00
SU 36	Summe Auszahlungen aus der Finanzierungstätigkeit				0,00	0	0,00
SA 4	Saldo (4) Geldfluss aus der Finanzierungstätigkeit (35 - 36)				0,00	0	0,00
SA 5	Saldo (5) Geldfluss aus der voranschlagswirksamen Gebarung (SA 3 + SA 4)				-3.725,31	-4.200	474,69
A 22							
A 22	Berufsbildender Unterricht; Anstalten der Lehrer- und Erzieherbildung	RA2021	VA2021	Differenz	RA2021	VA2021	Differenz
		Ergebnisrechnung			Finanzierungsrechnung		
SA 0 / SA 1	(0) Nettoergebnis (21 - 22) / Saldo (1) Geldfluss aus der operativen Gebarung (31 - 32)	-1.590,00	-2.000	410,00	-1.590,00	-2.000	410,00
SA 00	Nettoergebnis nach Zuweisung und Entnahmen von Haushaltsrücklagen (SA 0 +/- SU 23)	-1.590,00	-2.000	410,00			
SA 2	Saldo (2) Geldfluss aus der investiven Gebarung (33 - 34)				0,00	0	0,00
SA 3	Saldo (3) Nettofinanzierungssaldo (SA 1 + SA 2)				-1.590,00	-2.000	410,00
SA 4	Saldo (4) Geldfluss aus der Finanzierungstätigkeit (35 - 36)				0,00	0	0,00
SA 5	Saldo (5) Geldfluss aus der voranschlagswirksamen Gebarung (SA 3 + SA 4)				-1.590,00	-2.000	410,00

UA 220	Berufsbildende Pflichtschulen	RA2021	VA2021	Differenz	RA2021	VA2021	Differenz
				Ergebnisrechnung		Finanzierungsrechnung	
SA 0 / SA 1	(0) Nettoergebnis (21 - 22) / Saldo (1) Geldfluss aus der operativen Gebarung (31 - 32)	-1.590,00	-2.000	410,00	-1.590,00	-2.000	410,00
SA 00	Nettoergebnis nach Zuweisung und Entnahmen von Haushaltsrücklagen (SA 0 +/- SU 23)	-1.590,00	-2.000	410,00			
SA 2	Saldo (2) Geldfluss aus der investiven Gebarung (33 - 34)				0,00	0	0,00
SA 3	Saldo (3) Nettofinanzierungssaldo (SA 1 + SA 2)				-1.590,00	-2.000	410,00
SA 4	Saldo (4) Geldfluss aus der Finanzierungstätigkeit (35 - 36)				0,00	0	0,00
SA 5	Saldo (5) Geldfluss aus der voranschlagswirksamen Gebarung (SA 3 + SA 4)				-1.590,00	-2.000	410,00
Ansatz 22000 Konto	Berufsbildende Pflichtschulen	RA2021	VA2021	Differenz	RA2021	VA2021	Differenz
				Ergebnisrechnung		Finanzierungsrechnung	
Operative Gebarung							
SU 21 / SU 31	Summe Erträge / Einzahlungen operative Gebarung	0,00	0	0,00	0,00	0	0,00
22000 729000	Berufsschulerhaltungsbeitrag	1.590,00	2.000	-410,00	1.590,00	2.000	-410,00
SU 22 / SU 32	Summe Aufwendungen / Auszahlungen operative Gebarung	1.590,00	2.000	-410,00	1.590,00	2.000	-410,00
SA 0 / SA 1	(0) Nettoergebnis (21 - 22) / Saldo (1) Geldfluss aus der operativen Gebarung (31 - 32)	-1.590,00	-2.000	410,00	-1.590,00	-2.000	410,00
SU 23	Summe Haushaltsrücklagen	0,00	0	0,00			
SA 00	Nettoergebnis nach Zuweisung und Entnahmen von Haushaltsrücklagen (SA 0 +/- SU 23)	-1.590,00	-2.000	410,00			
Investive Gebarung							
SU 33	Summe Einzahlungen investive Gebarung				0,00	0	0,00
SU 34	Summe Auszahlungen investive Gebarung				0,00	0	0,00
SA 2	Saldo (2) Geldfluss aus der investiven Gebarung (33 - 34)				0,00	0	0,00
SA 3	Saldo (3) Nettofinanzierungssaldo (SA 1 + SA 2)				-1.590,00	-2.000	410,00
Finanzierungstätigkeit							
SU 35	Summe Einzahlungen aus der Finanzierungstätigkeit				0,00	0	0,00
SU 36	Summe Auszahlungen aus der Finanzierungstätigkeit				0,00	0	0,00
SA 4	Saldo (4) Geldfluss aus der Finanzierungstätigkeit (35 - 36)				0,00	0	0,00
SA 5	Saldo (5) Geldfluss aus der voranschlagswirksamen Gebarung (SA 3 + SA 4)				-1.590,00	-2.000	410,00

A 24		Vorschulische Erziehung	RA2021	VA2021	Differenz	RA2021	VA2021	Differenz
			Ergebnisrechnung			Finanzierungsrechnung		
SA 0 / SA 1	(0) Nettoergebnis (21 - 22) / Saldo (1) Geldfluss aus der operativen Gebarung (31 - 32)		-120.304,75	-111.800	-8.504,75	-116.422,36	-106.600	-9.822,36
SA 00	Nettoergebnis nach Zuweisung und Entnahmen von Haushaltsrücklagen (SA 0 +/- SU 23)		-120.304,75	-111.800	-8.504,75			
SA 2	Saldo (2) Geldfluss aus der investiven Gebarung (33 - 34)					-948.174,19	-1.148.400	200.225,81
SA 3	Saldo (3) Nettofinanzierungssaldo (SA 1 + SA 2)					-1.064.596,55	-1.255.000	190.403,45
SA 4	Saldo (4) Geldfluss aus der Finanzierungstätigkeit (35 - 36)					1.004.400,00	1.004.400	0,00
SA 5	Saldo (5) Geldfluss aus der voranschlagswirksamen Gebarung (SA 3 + SA 4)					-60.196,55	-250.600	190.403,45
UA 240 Kindergärten								
			RA2021	VA2021	Differenz	RA2021	VA2021	Differenz
			Ergebnisrechnung			Finanzierungsrechnung		
SA 0 / SA 1	(0) Nettoergebnis (21 - 22) / Saldo (1) Geldfluss aus der operativen Gebarung (31 - 32)		-120.304,75	-111.800	-8.504,75	-116.422,36	-106.600	-9.822,36
SA 00	Nettoergebnis nach Zuweisung und Entnahmen von Haushaltsrücklagen (SA 0 +/- SU 23)		-120.304,75	-111.800	-8.504,75			
SA 2	Saldo (2) Geldfluss aus der investiven Gebarung (33 - 34)					-948.174,19	-1.148.400	200.225,81
SA 3	Saldo (3) Nettofinanzierungssaldo (SA 1 + SA 2)					-1.064.596,55	-1.255.000	190.403,45
SA 4	Saldo (4) Geldfluss aus der Finanzierungstätigkeit (35 - 36)					1.004.400,00	1.004.400	0,00
SA 5	Saldo (5) Geldfluss aus der voranschlagswirksamen Gebarung (SA 3 + SA 4)					-60.196,55	-250.600	190.403,45
Ansatz 24000 Konto Kindergärten								
			RA2021	VA2021	Differenz	RA2021	VA2021	Differenz
			Ergebnisrechnung			Finanzierungsrechnung		
Operative Gebarung								
24000 810000	Elternbeiträge		6.348,32	5.800	548,32	6.148,32	5.800	348,32
24000 817500	Erträge aus der Auflösung von sonstigen Rückstellungen		3.550,00	0	3.550,00			
24000 828000	Ersätze für Beförderung von Kindern		3.188,03	2.500	688,03	3.188,03	2.500	688,03
24000 829000	Sonstige Einnahmen		0,00	200	-200,00	0,00	200	-200,00
24000 829960	Sonstige Erträge - IST- Überschuss		0,00	144.000	-144.000,00	0,00	144.000	-144.000,00
24000 861000	Transfers von Ländern, Landesfonds und Landeskammern		500,00	0	500,00	500,00	0	500,00
SU 21 / SU 31	Summe Erträge / Einzahlungen operative Gebarung		13.586,35	152.500	-138.913,65	9.836,35	152.500	-142.663,65
24000 400000	Geringwertige Wirtschaftsgüter (GWG)		4.385,97	2.600	1.785,97	4.385,97	2.600	1.785,97
24000 454000	Reinigungsmittel		799,51	1.000	-200,49	799,51	1.000	-200,49
24000 456000	Schreib-, Zeichen- und sonst. Büromittel		381,65	500	-118,35	381,65	500	-118,35
24000 457000	Druckwerke - Ankauf von Büchern		147,62	300	-152,38	147,62	300	-152,38
24000 459000	Sonstige Verbrauchsgüter		2.557,42	3.000	-442,58	2.557,42	3.000	-442,58
24000 511000	Geldbezüge f. Vertr. Bed. II KG-Helferinnen		60.313,48	65.400	-5.086,52	60.313,48	65.400	-5.086,52
24000 523000	Geldbezüge für sonst. Bed. (Arb. n. ganzj.)		0,00	1.000	-1.000,00	0,00	1.000	-1.000,00
24000 580000	DGB z. Ausgl. Fonds Fin. KG-Helferinnen		2.352,22	2.700	-347,78	2.352,22	2.700	-347,78
24000 582000	DGB zur soz. Sicherheit KG-Helferinnen		14.590,95	15.600	-1.009,05	14.590,95	15.600	-1.009,05
24000 592000	Dotierung von Rückstellungen für Jubiläumswendungen		0,00	1.900	-1.900,00			
24000 600000	Energiebezüge - Strom		1.530,31	1.000	530,31	1.530,31	1.000	530,31

Ansatz 24000 Konto	Kindergärten	RA2021	VA2021	Differenz	RA2021	VA2021	Differenz
		Ergebnisrechnung			Finanzierungsrechnung		
24000 600100	Energiebezüge - Fernwärme	1.264,73	2.200	-935,27	1.264,73	2.200	-935,27
24000 618000	Instandhaltung von sonstigen Anlagen	432,98	1.000	-567,02	432,98	1.000	-567,02
24000 621000	Transportkosten f. Kindergärten	7.812,09	8.000	-187,91	7.812,09	8.000	-187,91
24000 630000	Porto	0,00	100	-100,00	0,00	100	-100,00
24000 631000	Telefon, Telegraf, Telex	476,70	500	-23,30	476,70	500	-23,30
24000 640000	Rechts- und Beratungsaufwand	88,61	100	-11,39	88,61	100	-11,39
24000 650000	Zinsen für Finanzschulden in Euro	4.482,06	4.400	82,06	4.482,06	4.400	82,06
24000 670000	Versicherungen	2.291,06	0	2.291,06	2.291,06	0	2.291,06
24000 680200	Planmäßige Abschreibung	943,42	900	43,42			
24000 680300	Planmäßige Abschreibung	0,00	2.400	-2.400,00			
24000 680700	Planmäßige Abschreibung - Amts-, Betriebs- u. Geschäftsausstattung	98,97	0	98,97			
24000 710000	Öffentliche Abgaben, ohne Gebühren gemäß FAG	299,19	0	299,19	299,19	0	299,19
24000 711000	Gebühren für die Benützung von Gemeindeeinrichtungen und Anlagen gemäß FAG	108,47	0	108,47	108,47	0	108,47
24000 720100	Arbeiten der Gemeindearbeiter	2.886,50	2.000	886,50	2.886,50	2.000	886,50
24000 724000	Reisegebühren	0,00	100	-100,00	0,00	100	-100,00
24000 728000	Entgelte für sonstige Leistungen	86,47	500	-413,53	86,47	500	-413,53
24000 728100	Entgelte für sonstige Leistungen - Verpflegung Arbeiter Kindergartenerrichtung	191,49	200	-8,51	191,49	200	-8,51
24000 729960	Transfers an Unternehmungen - IST-Überschuss	0,00	144.000	-144.000,00	0,00	144.000	-144.000,00
24000 757000	Kostenbeitrag Kindergarten	2.876,00	2.900	-24,00	2.876,00	2.900	-24,00
SU 22 / SU 32	Summe Aufwendungen / Auszahlungen operative Gebarung	111.397,87	264.300	-152.902,13	110.355,48	259.100	-148.744,52
SA 0 / SA 1	(0) Nettoergebnis (21 - 22) / Saldo (1) Geldfluss aus der operativen Gebarung (31 - 32)	-97.811,52	-111.800	13.988,48	-100.519,13	-106.600	6.080,87
SU 23	Summe Haushaltsrücklagen	0,00	0	0,00			
SA 00	Nettoergebnis nach Zuweisung und Entnahmen von Haushaltsrücklagen (SA 0 +/- SU 23)	-97.811,52	-111.800	13.988,48			
Investive Gebarung							
SU 33	Summe Einzahlungen investive Gebarung				0,00	0	0,00
24000 042000	Möbel, Bücher, Spiele				989,70	0	989,70
24000 061000	Errichtung Kindergartenbauten				947.184,49	1.148.400	-201.215,51
SU 34	Summe Auszahlungen investive Gebarung				948.174,19	1.148.400	-200.225,81
SA 2	Saldo (2) Geldfluss aus der investiven Gebarung (33 - 34)				-948.174,19	-1.148.400	200.225,81
SA 3	Saldo (3) Nettofinanzierungssaldo (SA 1 + SA 2)				-1.048.693,32	-1.255.000	206.306,68
Finanzierungstätigkeit							
24000 346100	Aufnahme Darlehen Kindergarten nehmen (ohne Finanzunternehmen) und anderen				1.004.400,00	1.004.400	0,00
SU 35	Summe Einzahlungen aus der Finanzierungstätigkeit				1.004.400,00	1.004.400	0,00
SU 36	Summe Auszahlungen aus der Finanzierungstätigkeit				0,00	0	0,00
SA 4	Saldo (4) Geldfluss aus der Finanzierungstätigkeit (35 - 36)				1.004.400,00	1.004.400	0,00

Ansatz 24000 Konto	Kindergärten	RA2021	VA2021	Differenz	RA2021	VA2021	Differenz
		Ergebnisrechnung			Finanzierungsrechnung		
SA 5	Saldo (5) Geldfluss aus der voranschlagswirksamen Gebarung (SA 3 + SA 4)				-44.293,32	-250.600	206.306,68
Ansatz 24010 Konto	Tagesbetreuungseinrichtung	RA2021	VA2021	Differenz	RA2021	VA2021	Differenz
		Ergebnisrechnung			Finanzierungsrechnung		
Operative Gebarung							
24010 810000	Erträge aus Leistungen Kostenbeiträge TBE	896,02	0	896,02	946,02	0	946,02
SU 21 / SU 31	Summe Erträge / Einzahlungen operative Gebarung	896,02	0	896,02	946,02	0	946,02
24010 400000	Geringwertige Wirtschaftsgüter (GWG)	227,17	0	227,17	227,17	0	227,17
24010 454000	Reinigungsmittel TBE	12,50	0	12,50	12,50	0	12,50
24010 457000	Druckwerke	57,92	0	57,92	57,92	0	57,92
24010 459000	Sonstige Verbrauchsgüter	126,39	0	126,39	126,39	0	126,39
24010 510000	Geldbezüge der Vertragsbediensteten der Verwaltung	8.660,12	0	8.660,12	8.660,12	0	8.660,12
24010 511000	Geldbezüge der Vertragsbediensteten in handwerklicher Verwendung	4.337,70	0	4.337,70	4.337,70	0	4.337,70
24010 580000	Dienstgeberbeiträge zum Ausgleichsfonds für Familienbeihilfen	506,92	0	506,92	506,92	0	506,92
24010 582000	Sonstige Dienstgeberbeiträge zur sozialen Sicherheit	2.920,53	0	2.920,53	2.920,53	0	2.920,53
24010 592000	Dotierung von Rückstellungen für Jubiläumszuwendungen	6.540,00	0	6.540,00			
SU 22 / SU 32	Summe Aufwendungen / Auszahlungen operative Gebarung	23.389,25	0	23.389,25	16.849,25	0	16.849,25
SA 0 / SA 1	(0) Nettoergebnis (21 - 22) / Saldo (1) Geldfluss aus der operativen Gebarung (31 - 32)	-22.493,23	0	-22.493,23	-15.903,23	0	-15.903,23
SU 23	Summe Haushaltsrücklagen	0,00	0	0,00			
SA 00	Nettoergebnis nach Zuweisung und Entnahmen von Haushaltsrücklagen (SA 0 +/- SU 23)	-22.493,23	0	-22.493,23			
Investive Gebarung							
SU 33	Summe Einzahlungen investive Gebarung				0,00	0	0,00
SU 34	Summe Auszahlungen investive Gebarung				0,00	0	0,00
SA 2	Saldo (2) Geldfluss aus der investiven Gebarung (33 - 34)				0,00	0	0,00
SA 3	Saldo (3) Nettofinanzierungssaldo (SA 1 + SA 2)				-15.903,23	0	-15.903,23
Finanzierungstätigkeit							
SU 35	Summe Einzahlungen aus der Finanzierungstätigkeit				0,00	0	0,00
SU 36	Summe Auszahlungen aus der Finanzierungstätigkeit				0,00	0	0,00
SA 4	Saldo (4) Geldfluss aus der Finanzierungstätigkeit (35 - 36)				0,00	0	0,00
SA 5	Saldo (5) Geldfluss aus der voranschlagswirksamen Gebarung (SA 3 + SA 4)				-15.903,23	0	-15.903,23

A 26	Sport und außerschulische Leibeserziehung	RA2021	VA2021	Differenz	RA2021	VA2021	Differenz
		Ergebnisrechnung			Finanzierungsrechnung		
SA 0 / SA 1	(0) Nettoergebnis (21 - 22) / Saldo (1) Geldfluss aus der operativen Gebarung (31 - 32)	-13.630,91	-16.000	2.369,09	-2.826,86	-5.200	2.373,14
SA 00	Nettoergebnis nach Zuweisung und Entnahmen von Haushaltsrücklagen (SA 0 +/- SU 23)	-13.630,91	-16.000	2.369,09			
SA 2	Saldo (2) Geldfluss aus der investiven Gebarung (33 - 34)				0,00	0	0,00
SA 3	Saldo (3) Nettofinanzierungssaldo (SA 1 + SA 2)				-2.826,86	-5.200	2.373,14
SA 4	Saldo (4) Geldfluss aus der Finanzierungstätigkeit (35 - 36)				0,00	0	0,00
SA 5	Saldo (5) Geldfluss aus der voranschlagswirksamen Gebarung (SA 3 + SA 4)				-2.826,86	-5.200	2.373,14
UA 263	Turn- und Sporthallen	RA2021	VA2021	Differenz	RA2021	VA2021	Differenz
		Ergebnisrechnung			Finanzierungsrechnung		
SA 0 / SA 1	(0) Nettoergebnis (21 - 22) / Saldo (1) Geldfluss aus der operativen Gebarung (31 - 32)	-2.025,00	-2.000	-25,00	0,00	0	0,00
SA 00	Nettoergebnis nach Zuweisung und Entnahmen von Haushaltsrücklagen (SA 0 +/- SU 23)	-2.025,00	-2.000	-25,00			
SA 2	Saldo (2) Geldfluss aus der investiven Gebarung (33 - 34)				0,00	0	0,00
SA 3	Saldo (3) Nettofinanzierungssaldo (SA 1 + SA 2)				0,00	0	0,00
SA 4	Saldo (4) Geldfluss aus der Finanzierungstätigkeit (35 - 36)				0,00	0	0,00
SA 5	Saldo (5) Geldfluss aus der voranschlagswirksamen Gebarung (SA 3 + SA 4)				0,00	0	0,00

Ansatz 26300 Konto	Turn- und Sporthallen	RA2021	VA2021	Differenz	RA2021	VA2021	Differenz
		Ergebnisrechnung			Finanzierungsrechnung		
Operative Gebarung							
SU 21 / SU 31	Summe Erträge / Einzahlungen operative Gebarung	0,00	0	0,00	0,00	0	0,00
26300 680300	Planmäßige Abschreibung	2.025,00	2.000	25,00			
SU 22 / SU 32	Summe Aufwendungen / Auszahlungen operative Gebarung	2.025,00	2.000	25,00	0,00	0	0,00
SA 0 / SA 1	(0) Nettoergebnis (21 - 22) / Saldo (1) Geldfluss aus der operativen Gebarung (31 - 32)	-2.025,00	-2.000	-25,00	0,00	0	0,00
SU 23	Summe Haushaltsrücklagen	0,00	0	0,00			
SA 00	Nettoergebnis nach Zuweisung und Entnahmen von Haushaltsrücklagen (SA 0 +/- SU 23)	-2.025,00	-2.000	-25,00			
Investive Gebarung							
SU 33	Summe Einzahlungen investive Gebarung				0,00	0	0,00
SU 34	Summe Auszahlungen investive Gebarung				0,00	0	0,00
SA 2	Saldo (2) Geldfluss aus der investiven Gebarung (33 - 34)				0,00	0	0,00
SA 3	Saldo (3) Nettofinanzierungssaldo (SA 1 + SA 2)				0,00	0	0,00
Finanzierungstätigkeit							
SU 35	Summe Einzahlungen aus der Finanzierungstätigkeit				0,00	0	0,00
SU 36	Summe Auszahlungen aus der Finanzierungstätigkeit				0,00	0	0,00
SA 4	Saldo (4) Geldfluss aus der Finanzierungstätigkeit (35 - 36)				0,00	0	0,00
SA 5	Saldo (5) Geldfluss aus der voranschlagswirksamen Gebarung (SA 3 + SA 4)				0,00	0	0,00
UA 265 Tennisplätze und -hallen							
SA 0 / SA 1	(0) Nettoergebnis (21 - 22) / Saldo (1) Geldfluss aus der operativen Gebarung (31 - 32)	RA2021	VA2021	Differenz	RA2021	VA2021	Differenz
		Ergebnisrechnung			Finanzierungsrechnung		
		-8.214,10	-9.400	1.185,90	-538,08	-1.700	1.161,92
SA 00	Nettoergebnis nach Zuweisung und Entnahmen von Haushaltsrücklagen (SA 0 +/- SU 23)	-8.214,10	-9.400	1.185,90			
SA 2	Saldo (2) Geldfluss aus der investiven Gebarung (33 - 34)				0,00	0	0,00
SA 3	Saldo (3) Nettofinanzierungssaldo (SA 1 + SA 2)				-538,08	-1.700	1.161,92
SA 4	Saldo (4) Geldfluss aus der Finanzierungstätigkeit (35 - 36)				0,00	0	0,00
SA 5	Saldo (5) Geldfluss aus der voranschlagswirksamen Gebarung (SA 3 + SA 4)				-538,08	-1.700	1.161,92

Ansatz 26500 Konto	Tennisplätze und -hallen	RA2021	VA2021	Differenz	RA2021	VA2021	Differenz
		Ergebnisrechnung			Finanzierungsrechnung		
Operative Gebarung							
26500 828000	Rückersätze - Strom	584,78	500	84,78	584,78	500	84,78
26500 828100	Sporthaus Rückersätze Heizung	461,10	500	-38,90	461,10	500	-38,90
SU 21 / SU 31	Summe Erträge / Einzahlungen operative Gebarung	1.045,88	1.000	45,88	1.045,88	1.000	45,88
26500 451000	Beheizung Sporthaus	955,55	500	455,55	955,55	500	455,55
26500 600000	Strom	592,78	700	-107,22	592,78	700	-107,22
26500 614000	Instandhaltung Sporthaus u. Tennisanlage	35,63	1.000	-964,37	35,63	1.000	-964,37
26500 670000	Feuerversicherung	0,00	500	-500,00	0,00	500	-500,00
26500 680300	Planmäßige Abschreibung	7.676,02	7.700	-23,98			
SU 22 / SU 32	Summe Aufwendungen / Auszahlungen operative Gebarung	9.259,98	10.400	-1.140,02	1.583,96	2.700	-1.116,04
SA 0 / SA 1	(0) Nettoergebnis (21 - 22) / Saldo (1) Geldfluss aus der operativen Gebarung (31 - 32)	-8.214,10	-9.400	1.185,90	-538,08	-1.700	1.161,92
SU 23	Summe Haushaltsrücklagen	0,00	0	0,00			
SA 00	Nettoergebnis nach Zuweisung und Entnahmen von Haushaltsrücklagen (SA 0 +/- SU 23)	-8.214,10	-9.400	1.185,90			
Investive Gebarung							
SU 33	Summe Einzahlungen investive Gebarung				0,00	0	0,00
SU 34	Summe Auszahlungen investive Gebarung				0,00	0	0,00
SA 2	Saldo (2) Geldfluss aus der investiven Gebarung (33 - 34)				0,00	0	0,00
SA 3	Saldo (3) Nettofinanzierungssaldo (SA 1 + SA 2)				-538,08	-1.700	1.161,92
Finanzierungstätigkeit							
SU 35	Summe Einzahlungen aus der Finanzierungstätigkeit				0,00	0	0,00
SU 36	Summe Auszahlungen aus der Finanzierungstätigkeit				0,00	0	0,00
SA 4	Saldo (4) Geldfluss aus der Finanzierungstätigkeit (35 - 36)				0,00	0	0,00
SA 5	Saldo (5) Geldfluss aus der voranschlagswirksamen Gebarung (SA 3 + SA 4)				-538,08	-1.700	1.161,92
UA 269	Sonstige Einrichtungen und Maßnahmen	RA2021	VA2021	Differenz	RA2021	VA2021	Differenz
		Ergebnisrechnung			Finanzierungsrechnung		
SA 0 / SA 1	(0) Nettoergebnis (21 - 22) / Saldo (1) Geldfluss aus der operativen Gebarung (31 - 32)	-3.391,81	-4.600	1.208,19	-2.288,78	-3.500	1.211,22
SA 00	Nettoergebnis nach Zuweisung und Entnahmen von Haushaltsrücklagen (SA 0 +/- SU 23)	-3.391,81	-4.600	1.208,19			
SA 2	Saldo (2) Geldfluss aus der investiven Gebarung (33 - 34)				0,00	0	0,00
SA 3	Saldo (3) Nettofinanzierungssaldo (SA 1 + SA 2)				-2.288,78	-3.500	1.211,22
SA 4	Saldo (4) Geldfluss aus der Finanzierungstätigkeit (35 - 36)				0,00	0	0,00
SA 5	Saldo (5) Geldfluss aus der voranschlagswirksamen Gebarung (SA 3 + SA 4)				-2.288,78	-3.500	1.211,22

Ansatz 26900 Konto	Sonstige Einrichtungen und Maßnahmen	RA2021	VA2021	Differenz	RA2021	VA2021	Differenz
		Ergebnisrechnung			Finanzierungsrechnung		
Operative Gebarung							
SU 21 / SU 31	Summe Erträge / Einzahlungen operative Gebarung	0,00	0	0,00	0,00	0	0,00
26900 600000	Strom	315,60	500	-184,40	315,60	500	-184,40
26900 613000	Instandhaltung Sportplatz	723,18	700	23,18	723,18	700	23,18
26900 680200	Planmäßige Abschreibung	763,03	800	-36,97			
26900 680300	Planmäßige Abschreibung	340,00	300	40,00			
26900 757000	Gemeindesubvention an Sportver eine SC Gresten	1.250,00	1.300	-50,00	1.250,00	1.300	-50,00
26900 757100	Sportjugendförderung - Sportunion Reinsberg	0,00	1.000	-1.000,00	0,00	1.000	-1.000,00
SU 22 / SU 32	Summe Aufwendungen / Auszahlungen operative Gebarung	3.391,81	4.600	-1.208,19	2.288,78	3.500	-1.211,22
SA 0 / SA 1	(0) Nettoergebnis (21 - 22) / Saldo (1) Geldfluss aus der operativen Gebarung (31 - 32)	-3.391,81	-4.600	1.208,19	-2.288,78	-3.500	1.211,22
SU 23	Summe Haushaltsrücklagen	0,00	0	0,00			
SA 00	Nettoergebnis nach Zuweisung und Entnahmen von Haushaltsrücklagen (SA 0 +/- SU 23)	-3.391,81	-4.600	1.208,19			
Investive Gebarung							
SU 33	Summe Einzahlungen investive Gebarung				0,00	0	0,00
SU 34	Summe Auszahlungen investive Gebarung				0,00	0	0,00
SA 2	Saldo (2) Geldfluss aus der investiven Gebarung (33 - 34)				0,00	0	0,00
SA 3	Saldo (3) Nettofinanzierungssaldo (SA 1 + SA 2)				-2.288,78	-3.500	1.211,22
Finanzierungstätigkeit							
SU 35	Summe Einzahlungen aus der Finanzierungstätigkeit				0,00	0	0,00
SU 36	Summe Auszahlungen aus der Finanzierungstätigkeit				0,00	0	0,00
SA 4	Saldo (4) Geldfluss aus der Finanzierungstätigkeit (35 - 36)				0,00	0	0,00
SA 5	Saldo (5) Geldfluss aus der voranschlagswirksamen Gebarung (SA 3 + SA 4)				-2.288,78	-3.500	1.211,22
A 28	Forschung und Wissenschaft	RA2021	VA2021	Differenz	RA2021	VA2021	Differenz
		Ergebnisrechnung			Finanzierungsrechnung		
SA 0 / SA 1	(0) Nettoergebnis (21 - 22) / Saldo (1) Geldfluss aus der operativen Gebarung (31 - 32)	-330,00	-800	470,00	-330,00	-800	470,00
SA 00	Nettoergebnis nach Zuweisung und Entnahmen von Haushaltsrücklagen (SA 0 +/- SU 23)	-330,00	-800	470,00			
SA 2	Saldo (2) Geldfluss aus der investiven Gebarung (33 - 34)				0,00	0	0,00
SA 3	Saldo (3) Nettofinanzierungssaldo (SA 1 + SA 2)				-330,00	-800	470,00
SA 4	Saldo (4) Geldfluss aus der Finanzierungstätigkeit (35 - 36)				0,00	0	0,00
SA 5	Saldo (5) Geldfluss aus der voranschlagswirksamen Gebarung (SA 3 + SA 4)				-330,00	-800	470,00

UA 282	Studienbeihilfen	RA2021	VA2021	Differenz	RA2021	VA2021	Differenz
				Ergebnisrechnung		Finanzierungsrechnung	
SA 0 / SA 1	(0) Nettoergebnis (21 - 22) / Saldo (1) Geldfluss aus der operativen Gebarung (31 - 32)	-330,00	-800	470,00	-330,00	-800	470,00
SA 00	Nettoergebnis nach Zuweisung und Entnahmen von Haushaltsrücklagen (SA 0 +/- SU 23)	-330,00	-800	470,00			
SA 2	Saldo (2) Geldfluss aus der investiven Gebarung (33 - 34)				0,00	0	0,00
SA 3	Saldo (3) Nettofinanzierungssaldo (SA 1 + SA 2)				-330,00	-800	470,00
SA 4	Saldo (4) Geldfluss aus der Finanzierungstätigkeit (35 - 36)				0,00	0	0,00
SA 5	Saldo (5) Geldfluss aus der voranschlagswirksamen Gebarung (SA 3 + SA 4)				-330,00	-800	470,00
Ansatz 28200 Konto	Studienbeihilfen	RA2021	VA2021	Differenz	RA2021	VA2021	Differenz
				Ergebnisrechnung		Finanzierungsrechnung	
Operative Gebarung							
SU 21 / SU 31	Summe Erträge / Einzahlungen operative Gebarung	0,00	0	0,00	0,00	0	0,00
28200 768000	NÖ Semesterticket Gemeindebeit rag	330,00	800	-470,00	330,00	800	-470,00
SU 22 / SU 32	Summe Aufwendungen / Auszahlungen operative Gebarung	330,00	800	-470,00	330,00	800	-470,00
SA 0 / SA 1	(0) Nettoergebnis (21 - 22) / Saldo (1) Geldfluss aus der operativen Gebarung (31 - 32)	-330,00	-800	470,00	-330,00	-800	470,00
SU 23	Summe Haushaltsrücklagen	0,00	0	0,00			
SA 00	Nettoergebnis nach Zuweisung und Entnahmen von Haushaltsrücklagen (SA 0 +/- SU 23)	-330,00	-800	470,00			
Investive Gebarung							
SU 33	Summe Einzahlungen investive Gebarung				0,00	0	0,00
SU 34	Summe Auszahlungen investive Gebarung				0,00	0	0,00
SA 2	Saldo (2) Geldfluss aus der investiven Gebarung (33 - 34)				0,00	0	0,00
SA 3	Saldo (3) Nettofinanzierungssaldo (SA 1 + SA 2)				-330,00	-800	470,00
Finanzierungstätigkeit							
SU 35	Summe Einzahlungen aus der Finanzierungstätigkeit				0,00	0	0,00
SU 36	Summe Auszahlungen aus der Finanzierungstätigkeit				0,00	0	0,00
SA 4	Saldo (4) Geldfluss aus der Finanzierungstätigkeit (35 - 36)				0,00	0	0,00
SA 5	Saldo (5) Geldfluss aus der voranschlagswirksamen Gebarung (SA 3 + SA 4)				-330,00	-800	470,00

Detailnachweis der Konten

Einzelplan 3	Kunst, Kultur und Kultus (Länder und Gemeinden)	RA2021	VA2021	Differenz	RA2021	VA2021	Differenz
		Ergebnisrechnung			Finanzierungsrechnung		
SA 0 / SA 1	(0) Nettoergebnis (21 - 22) / Saldo (1) Geldfluss aus der operativen Gebarung (31 - 32)	-99.467,87	-91.900	-7.567,87	-81.680,19	-74.100	-7.580,19
SA 00	Nettoergebnis nach Zuweisung und Entnahmen von Haushaltsrücklagen (SA 0 +/- SU 23)	-99.467,87	-91.900	-7.567,87			
SA 2	Saldo (2) Geldfluss aus der investiven Gebarung (33 - 34)				0,00	0	0,00
SA 3	Saldo (3) Nettofinanzierungssaldo (SA 1 + SA 2)				-81.680,19	-74.100	-7.580,19
SA 4	Saldo (4) Geldfluss aus der Finanzierungstätigkeit (35 - 36)				0,00	0	0,00
SA 5	Saldo (5) Geldfluss aus der voranschlagswirksamen Gebarung (SA 3 + SA 4)				-81.680,19	-74.100	-7.580,19
A 32	Musik und darstellende Kunst	RA2021	VA2021	Differenz	RA2021	VA2021	Differenz
		Ergebnisrechnung			Finanzierungsrechnung		
SA 0 / SA 1	(0) Nettoergebnis (21 - 22) / Saldo (1) Geldfluss aus der operativen Gebarung (31 - 32)	-62.433,90	-51.700	-10.733,90	-62.154,40	-51.500	-10.654,40
SA 00	Nettoergebnis nach Zuweisung und Entnahmen von Haushaltsrücklagen (SA 0 +/- SU 23)	-62.433,90	-51.700	-10.733,90			
SA 2	Saldo (2) Geldfluss aus der investiven Gebarung (33 - 34)				0,00	0	0,00
SA 3	Saldo (3) Nettofinanzierungssaldo (SA 1 + SA 2)				-62.154,40	-51.500	-10.654,40
SA 4	Saldo (4) Geldfluss aus der Finanzierungstätigkeit (35 - 36)				0,00	0	0,00
SA 5	Saldo (5) Geldfluss aus der voranschlagswirksamen Gebarung (SA 3 + SA 4)				-62.154,40	-51.500	-10.654,40
UA 320	Ausbildung in Musik und darstellender Kunst	RA2021	VA2021	Differenz	RA2021	VA2021	Differenz
		Ergebnisrechnung			Finanzierungsrechnung		
SA 0 / SA 1	(0) Nettoergebnis (21 - 22) / Saldo (1) Geldfluss aus der operativen Gebarung (31 - 32)	-52.822,50	-54.600	1.777,50	-52.683,00	-54.500	1.817,00
SA 00	Nettoergebnis nach Zuweisung und Entnahmen von Haushaltsrücklagen (SA 0 +/- SU 23)	-52.822,50	-54.600	1.777,50			
SA 2	Saldo (2) Geldfluss aus der investiven Gebarung (33 - 34)				0,00	0	0,00
SA 3	Saldo (3) Nettofinanzierungssaldo (SA 1 + SA 2)				-52.683,00	-54.500	1.817,00
SA 4	Saldo (4) Geldfluss aus der Finanzierungstätigkeit (35 - 36)				0,00	0	0,00
SA 5	Saldo (5) Geldfluss aus der voranschlagswirksamen Gebarung (SA 3 + SA 4)				-52.683,00	-54.500	1.817,00

Ansatz 32000 Konto	Ausbildung in Musik und darstellender Kunst	RA2021	VA2021	Differenz	RA2021	VA2021	Differenz
		Ergebnisrechnung			Finanzierungsrechnung		
Operative Gebarung							
32000 811000	Miete- und Pächtertrag	200,00	0	200,00	200,00	0	200,00
SU 21 / SU 31	Summe Erträge / Einzahlungen operative Gebarung	200,00	0	200,00	200,00	0	200,00
32000 400000	Geringwertige Wirtschaftsgüter (GWG)	152,55	500	-347,45	152,55	500	-347,45
32000 456000	Schreib-, Zeichen- und sonst. Büromittel	10,23	100	-89,77	10,23	100	-89,77
32000 457000	Noten	0,00	100	-100,00	0,00	100	-100,00
32000 618000	Instandhaltung von Musikinstrumenten	155,00	800	-645,00	155,00	800	-645,00
32000 631000	Telefon, Telegraf, Telex	0,00	100	-100,00	0,00	100	-100,00
32000 680600	Planmäßige Abschreibung	139,50	100	39,50			
32000 700000	Miet- und Pachtaufwand	5.500,00	5.500	0,00	5.500,00	5.500	0,00
32000 752000	Schulumlage Musikschule Scheibbs	47.065,22	47.400	-334,78	47.065,22	47.400	-334,78
SU 22 / SU 32	Summe Aufwendungen / Auszahlungen operative Gebarung	53.022,50	54.600	-1.577,50	52.883,00	54.500	-1.617,00
SA 0 / SA 1	(0) Nettoergebnis (21 - 22) / Saldo (1) Geldfluss aus der operativen Gebarung (31 - 32)	-52.822,50	-54.600	1.777,50	-52.683,00	-54.500	1.817,00
SU 23	Summe Haushaltsrücklagen	0,00	0	0,00			
SA 00	Nettoergebnis nach Zuweisung und Entnahmen von Haushaltsrücklagen (SA 0 +/- SU 23)	-52.822,50	-54.600	1.777,50			
Investive Gebarung							
SU 33	Summe Einzahlungen investive Gebarung				0,00	0	0,00
SU 34	Summe Auszahlungen investive Gebarung				0,00	0	0,00
SA 2	Saldo (2) Geldfluss aus der investiven Gebarung (33 - 34)				0,00	0	0,00
SA 3	Saldo (3) Nettofinanzierungssaldo (SA 1 + SA 2)				-52.683,00	-54.500	1.817,00
Finanzierungstätigkeit							
SU 35	Summe Einzahlungen aus der Finanzierungstätigkeit				0,00	0	0,00
SU 36	Summe Auszahlungen aus der Finanzierungstätigkeit				0,00	0	0,00
SA 4	Saldo (4) Geldfluss aus der Finanzierungstätigkeit (35 - 36)				0,00	0	0,00
SA 5	Saldo (5) Geldfluss aus der voranschlagswirksamen Gebarung (SA 3 + SA 4)				-52.683,00	-54.500	1.817,00

UA 325	Festspiele	RA2021	VA2021	Differenz	RA2021	VA2021	Differenz
		Ergebnisrechnung			Finanzierungsrechnung		
SA 0 / SA 1	(0) Nettoergebnis (21 - 22) / Saldo (1) Geldfluss aus der operativen Gebarung (31 - 32)	-9.611,40	2.900	-12.511,40	-9.471,40	3.000	-12.471,40
SA 00	Nettoergebnis nach Zuweisung und Entnahmen von Haushaltsrücklagen (SA 0 +/- SU 23)	-9.611,40	2.900	-12.511,40			
SA 2	Saldo (2) Geldfluss aus der investiven Gebarung (33 - 34)				0,00	0	0,00
SA 3	Saldo (3) Nettofinanzierungssaldo (SA 1 + SA 2)				-9.471,40	3.000	-12.471,40
SA 4	Saldo (4) Geldfluss aus der Finanzierungstätigkeit (35 - 36)				0,00	0	0,00
SA 5	Saldo (5) Geldfluss aus der voranschlagswirksamen Gebarung (SA 3 + SA 4)				-9.471,40	3.000	-12.471,40
Ansatz 32500 Konto	Festspiele	RA2021	VA2021	Differenz	RA2021	VA2021	Differenz
		Ergebnisrechnung			Finanzierungsrechnung		
Operative Gebarung							
32500 810000	Kartenerlöse	58.267,22	53.700	4.567,22	58.267,22	53.700	4.567,22
32500 810100	Erträge aus Leistungen Sponsorgelder	1.316,67	2.200	-883,33	1.316,67	2.200	-883,33
32500 810109	Erträge aus Leistungen Beiträge zu Kartenbüro	880,83	1.000	-119,17	880,83	1.000	-119,17
32500 810200	Erträge aus Leistungen - Summercamp, Theater Workshop	0,00	100	-100,00	0,00	100	-100,00
32500 828000	Rückersätze von Aufwendungen	145,83	0	145,83	145,83	0	145,83
32500 861000	Förderungsmittel des Landes onds und Landeskammern	132.000,00	132.000	0,00	132.000,00	132.000	0,00
32500 867000	Transfers von privaten Organis ationen ohne Erwerbzzweck	1.000,00	0	1.000,00	1.000,00	0	1.000,00
SU 21 / SU 31	Summe Erträge / Einzahlungen operative Gebarung	193.610,55	189.000	4.610,55	193.610,55	189.000	4.610,55
32500 459000	Sonstige Verbrauchsgüter	125,28	500	-374,72	125,28	500	-374,72
32500 510000	Geldbezüge der Vertragsbediens teten der Verwaltung	15.325,31	16.000	-674,69	15.325,31	16.000	-674,69
32500 565000	Mehrleistungsvergütungen	235,55	0	235,55	235,55	0	235,55
32500 580000	Dienstgeberbeiträge zum Ausgle ichsfonds für Familienbeihilfe n	606,87	700	-93,13	606,87	700	-93,13
32500 582000	Sonstige Dienstgeberbeiträge z ur sozialen Sicherheit	3.319,39	3.700	-380,61	3.319,39	3.700	-380,61
32500 592000	Dotierung von Rückstellungen f ür Jubiläumszuwendungen	140,00	100	40,00			
32500 630000	Postdienste	8.781,26	6.300	2.481,26	8.781,26	6.300	2.481,26
32500 728000	sonstige Leistungen	2.560,85	1.700	860,85	2.560,85	1.700	860,85
32500 728100	Künstlergagen (inkl. Reisekosten)	56.497,21	48.200	8.297,21	56.497,21	48.200	8.297,21
32500 728200	Marketing	31.574,32	31.500	74,32	31.574,32	31.500	74,32
32500 728400	Sonst. Honorare und Aufwandsentschädigungen (Kuratanten)	60.259,87	52.000	8.259,87	60.259,87	52.000	8.259,87
32500 728500	Aufenthaltskosten	7.191,23	5.500	1.691,23	7.191,23	5.500	1.691,23
32500 728600	Abgaben, Gebühren, AKM	5.136,56	8.500	-3.363,44	5.136,56	8.500	-3.363,44
32500 728700	Licht- Tontechnik, sonst. techn. Ausstattung	10.517,58	11.400	-882,42	10.517,58	11.400	-882,42
32500 728800	Entgelte für sonstige Leistung en - Materialkosten zB Klavier	950,67	0	950,67	950,67	0	950,67
SU 22 / SU 32	Summe Aufwendungen / Auszahlungen operative Gebarung	203.221,95	186.100	17.121,95	203.081,95	186.000	17.081,95
SA 0 / SA 1	(0) Nettoergebnis (21 - 22) / Saldo (1) Geldfluss aus der operativen Gebarung (31 - 32)	-9.611,40	2.900	-12.511,40	-9.471,40	3.000	-12.471,40
SU 23	Summe Haushaltsrücklagen	0,00	0	0,00			

Ansatz 32500 Konto	Festspiele	RA2021	VA2021	Differenz	RA2021	VA2021	Differenz
		Ergebnisrechnung			Finanzierungsrechnung		
SA 00	Nettoergebnis nach Zuweisung und Entnahmen von Haushaltsrücklagen (SA 0 +/- SU 23)	-9.611,40	2.900	-12.511,40			
Investive Gebarung							
SU 33	Summe Einzahlungen investive Gebarung				0,00	0	0,00
SU 34	Summe Auszahlungen investive Gebarung				0,00	0	0,00
SA 2	Saldo (2) Geldfluss aus der investiven Gebarung (33 - 34)				0,00	0	0,00
SA 3	Saldo (3) Nettofinanzierungssaldo (SA 1 + SA 2)				-9.471,40	3.000	-12.471,40
Finanzierungstätigkeit							
SU 35	Summe Einzahlungen aus der Finanzierungstätigkeit				0,00	0	0,00
SU 36	Summe Auszahlungen aus der Finanzierungstätigkeit				0,00	0	0,00
SA 4	Saldo (4) Geldfluss aus der Finanzierungstätigkeit (35 - 36)				0,00	0	0,00
SA 5	Saldo (5) Geldfluss aus der voranschlagswirksamen Gebarung (SA 3 + SA 4)				-9.471,40	3.000	-12.471,40
A 36	Heimatspflege	RA2021	VA2021	Differenz	RA2021	VA2021	Differenz
		Ergebnisrechnung			Finanzierungsrechnung		
SA 0 / SA 1	(0) Nettoergebnis (21 - 22) / Saldo (1) Geldfluss aus der operativen Gebarung (31 - 32)	-27.033,97	-40.200	13.166,03	-9.525,79	-22.600	13.074,21
SA 00	Nettoergebnis nach Zuweisung und Entnahmen von Haushaltsrücklagen (SA 0 +/- SU 23)	-27.033,97	-40.200	13.166,03			
SA 2	Saldo (2) Geldfluss aus der investiven Gebarung (33 - 34)				0,00	0	0,00
SA 3	Saldo (3) Nettofinanzierungssaldo (SA 1 + SA 2)				-9.525,79	-22.600	13.074,21
SA 4	Saldo (4) Geldfluss aus der Finanzierungstätigkeit (35 - 36)				0,00	0	0,00
SA 5	Saldo (5) Geldfluss aus der voranschlagswirksamen Gebarung (SA 3 + SA 4)				-9.525,79	-22.600	13.074,21
UA 362	Denkmalpflege	RA2021	VA2021	Differenz	RA2021	VA2021	Differenz
		Ergebnisrechnung			Finanzierungsrechnung		
SA 0 / SA 1	(0) Nettoergebnis (21 - 22) / Saldo (1) Geldfluss aus der operativen Gebarung (31 - 32)	-22.263,22	-35.200	12.936,78	-4.755,04	-17.600	12.844,96
SA 00	Nettoergebnis nach Zuweisung und Entnahmen von Haushaltsrücklagen (SA 0 +/- SU 23)	-22.263,22	-35.200	12.936,78			
SA 2	Saldo (2) Geldfluss aus der investiven Gebarung (33 - 34)				0,00	0	0,00
SA 3	Saldo (3) Nettofinanzierungssaldo (SA 1 + SA 2)				-4.755,04	-17.600	12.844,96
SA 4	Saldo (4) Geldfluss aus der Finanzierungstätigkeit (35 - 36)				0,00	0	0,00
SA 5	Saldo (5) Geldfluss aus der voranschlagswirksamen Gebarung (SA 3 + SA 4)				-4.755,04	-17.600	12.844,96

Ansatz 36200 Konto	Denkmalpflege	RA2021	VA2021	Differenz	RA2021	VA2021	Differenz
		Ergebnisrechnung			Finanzierungsrechnung		
Operative Gebarung							
36200 811000	Miete- und Pachtertrag	2.868,75	3.000	-131,25	2.868,75	3.000	-131,25
36200 811100	Mietertrag - Gastronomie	312,51	300	12,51	312,51	300	12,51
36200 828100	Rückersätze von Aufwendungen - Dienstleistungen	2.948,79	400	2.548,79	2.948,79	400	2.548,79
SU 21 / SU 31	Summe Erträge / Einzahlungen operative Gebarung	6.130,05	3.700	2.430,05	6.130,05	3.700	2.430,05
36200 400000	Geringwertige Wirtschaftsgüter (GWG)	498,60	500	-1,40	498,60	500	-1,40
36200 454000	Reinigungsmittel	321,80	200	121,80	321,80	200	121,80
36200 459000	Sonstige Verbrauchsgüter	150,79	500	-349,21	150,79	500	-349,21
36200 600000	Stromkosten	1.953,44	5.800	-3.846,56	1.953,44	5.800	-3.846,56
36200 619000	Instandhaltung Burgarena	2.444,75	6.000	-3.555,25	2.444,75	6.000	-3.555,25
36200 631000	Telekommunikationsdienste	816,28	1.200	-383,72	816,28	1.200	-383,72
36200 640000	Rechts- und Beratungsaufwand	284,12	300	-15,88	284,12	300	-15,88
36200 670000	Versicherungen Burgarena	362,76	800	-437,24	362,76	800	-437,24
36200 680300	Planmäßige Abschreibung	17.508,18	17.600	-91,82			
36200 710000	Steuern und Abgaben	101,76	500	-398,24	101,76	500	-398,24
36200 711000	Gebühren für die Benützung von Gemeindeeinrichtungen und Anl agen gemäß FAG	518,96	500	18,96	518,96	500	18,96
36200 720100	Arbeiten d.Gemeidearbeiter u. Maschinen	2.863,50	5.000	-2.136,50	2.863,50	5.000	-2.136,50
36200 728000	Entgelte für sonstige Leistung en	568,33	0	568,33	568,33	0	568,33
SU 22 / SU 32	Summe Aufwendungen / Auszahlungen operative Gebarung	28.393,27	38.900	-10.506,73	10.885,09	21.300	-10.414,91
SA 0 / SA 1	(0) Nettoergebnis (21 - 22) / Saldo (1) Geldfluss aus der operativen Gebarung (31 - 32)	-22.263,22	-35.200	12.936,78	-4.755,04	-17.600	12.844,96
SU 23	Summe Haushaltsrücklagen	0,00	0	0,00			
SA 00	Nettoergebnis nach Zuweisung und Entnahmen von Haushaltsrücklagen (SA 0 +/- SU 23)	-22.263,22	-35.200	12.936,78			
Investive Gebarung							
SU 33	Summe Einzahlungen investive Gebarung				0,00	0	0,00
SU 34	Summe Auszahlungen investive Gebarung				0,00	0	0,00
SA 2	Saldo (2) Geldfluss aus der investiven Gebarung (33 - 34)				0,00	0	0,00
SA 3	Saldo (3) Nettofinanzierungssaldo (SA 1 + SA 2)				-4.755,04	-17.600	12.844,96
Finanzierungstätigkeit							
SU 35	Summe Einzahlungen aus der Finanzierungstätigkeit				0,00	0	0,00
SU 36	Summe Auszahlungen aus der Finanzierungstätigkeit				0,00	0	0,00
SA 4	Saldo (4) Geldfluss aus der Finanzierungstätigkeit (35 - 36)				0,00	0	0,00
SA 5	Saldo (5) Geldfluss aus der voranschlagswirksamen Gebarung (SA 3 + SA 4)				-4.755,04	-17.600	12.844,96

UA 363	Altstadterhaltung und Ortsbildpflege	RA2021	VA2021	Differenz	RA2021	VA2021	Differenz
		Ergebnisrechnung			Finanzierungsrechnung		
SA 0 / SA 1	(0) Nettoergebnis (21 - 22) / Saldo (1) Geldfluss aus der operativen Gebarung (31 - 32)	-4.493,15	-4.500	6,85	-4.493,15	-4.500	6,85
SA 00	Nettoergebnis nach Zuweisung und Entnahmen von Haushaltsrücklagen (SA 0 +/- SU 23)	-4.493,15	-4.500	6,85			
SA 2	Saldo (2) Geldfluss aus der investiven Gebarung (33 - 34)				0,00	0	0,00
SA 3	Saldo (3) Nettofinanzierungssaldo (SA 1 + SA 2)				-4.493,15	-4.500	6,85
SA 4	Saldo (4) Geldfluss aus der Finanzierungstätigkeit (35 - 36)				0,00	0	0,00
SA 5	Saldo (5) Geldfluss aus der voranschlagswirksamen Gebarung (SA 3 + SA 4)				-4.493,15	-4.500	6,85
Ansatz 36300	Altstadterhaltung und Ortsbildpflege	RA2021	VA2021	Differenz	RA2021	VA2021	Differenz
Konto		Ergebnisrechnung			Finanzierungsrechnung		
Operative Gebarung							
SU 21 / SU 31	Summe Erträge / Einzahlungen operative Gebarung	0,00	0	0,00	0,00	0	0,00
36300 726000	G 21 - Mitgliedsbeiträge an Institutionen	3.780,00	3.700	80,00	3.780,00	3.700	80,00
36300 728000	Ortsbildpflege (Blumen)	713,15	800	-86,85	713,15	800	-86,85
SU 22 / SU 32	Summe Aufwendungen / Auszahlungen operative Gebarung	4.493,15	4.500	-6,85	4.493,15	4.500	-6,85
SA 0 / SA 1	(0) Nettoergebnis (21 - 22) / Saldo (1) Geldfluss aus der operativen Gebarung (31 - 32)	-4.493,15	-4.500	6,85	-4.493,15	-4.500	6,85
SU 23	Summe Haushaltsrücklagen	0,00	0	0,00			
SA 00	Nettoergebnis nach Zuweisung und Entnahmen von Haushaltsrücklagen (SA 0 +/- SU 23)	-4.493,15	-4.500	6,85			
Investive Gebarung							
SU 33	Summe Einzahlungen investive Gebarung				0,00	0	0,00
SU 34	Summe Auszahlungen investive Gebarung				0,00	0	0,00
SA 2	Saldo (2) Geldfluss aus der investiven Gebarung (33 - 34)				0,00	0	0,00
SA 3	Saldo (3) Nettofinanzierungssaldo (SA 1 + SA 2)				-4.493,15	-4.500	6,85
Finanzierungstätigkeit							
SU 35	Summe Einzahlungen aus der Finanzierungstätigkeit				0,00	0	0,00
SU 36	Summe Auszahlungen aus der Finanzierungstätigkeit				0,00	0	0,00
SA 4	Saldo (4) Geldfluss aus der Finanzierungstätigkeit (35 - 36)				0,00	0	0,00
SA 5	Saldo (5) Geldfluss aus der voranschlagswirksamen Gebarung (SA 3 + SA 4)				-4.493,15	-4.500	6,85

UA 369	Sonstige Einrichtungen und Maßnahmen	RA2021	VA2021	Differenz	RA2021	VA2021	Differenz
		Ergebnisrechnung			Finanzierungsrechnung		
SA 0 / SA 1	(0) Nettoergebnis (21 - 22) / Saldo (1) Geldfluss aus der operativen Gebarung (31 - 32)	-277,60	-500	222,40	-277,60	-500	222,40
SA 00	Nettoergebnis nach Zuweisung und Entnahmen von Haushaltsrücklagen (SA 0 +/- SU 23)	-277,60	-500	222,40			
SA 2	Saldo (2) Geldfluss aus der investiven Gebarung (33 - 34)				0,00	0	0,00
SA 3	Saldo (3) Nettofinanzierungssaldo (SA 1 + SA 2)				-277,60	-500	222,40
SA 4	Saldo (4) Geldfluss aus der Finanzierungstätigkeit (35 - 36)				0,00	0	0,00
SA 5	Saldo (5) Geldfluss aus der voranschlagswirksamen Gebarung (SA 3 + SA 4)				-277,60	-500	222,40
Ansatz 36900	Sonstige Einrichtungen und Maßnahmen	RA2021	VA2021	Differenz	RA2021	VA2021	Differenz
Konto		Ergebnisrechnung			Finanzierungsrechnung		
Operative Gebarung							
SU 21 / SU 31	Summe Erträge / Einzahlungen operative Gebarung	0,00	0	0,00	0,00	0	0,00
36900 729000	Brauchtumpfleger	277,60	500	-222,40	277,60	500	-222,40
SU 22 / SU 32	Summe Aufwendungen / Auszahlungen operative Gebarung	277,60	500	-222,40	277,60	500	-222,40
SA 0 / SA 1	(0) Nettoergebnis (21 - 22) / Saldo (1) Geldfluss aus der operativen Gebarung (31 - 32)	-277,60	-500	222,40	-277,60	-500	222,40
SU 23	Summe Haushaltsrücklagen	0,00	0	0,00			
SA 00	Nettoergebnis nach Zuweisung und Entnahmen von Haushaltsrücklagen (SA 0 +/- SU 23)	-277,60	-500	222,40			
Investive Gebarung							
SU 33	Summe Einzahlungen investive Gebarung				0,00	0	0,00
SU 34	Summe Auszahlungen investive Gebarung				0,00	0	0,00
SA 2	Saldo (2) Geldfluss aus der investiven Gebarung (33 - 34)				0,00	0	0,00
SA 3	Saldo (3) Nettofinanzierungssaldo (SA 1 + SA 2)				-277,60	-500	222,40
Finanzierungstätigkeit							
SU 35	Summe Einzahlungen aus der Finanzierungstätigkeit				0,00	0	0,00
SU 36	Summe Auszahlungen aus der Finanzierungstätigkeit				0,00	0	0,00
SA 4	Saldo (4) Geldfluss aus der Finanzierungstätigkeit (35 - 36)				0,00	0	0,00
SA 5	Saldo (5) Geldfluss aus der voranschlagswirksamen Gebarung (SA 3 + SA 4)				-277,60	-500	222,40

A 39	Kultus	RA2021	VA2021	Differenz	RA2021	VA2021	Differenz
		Ergebnisrechnung			Finanzierungsrechnung		
SA 0 / SA 1	(0) Nettoergebnis (21 - 22) / Saldo (1) Geldfluss aus der operativen Gebarung (31 - 32)	-10.000,00	0	-10.000,00	-10.000,00	0	-10.000,00
SA 00	Nettoergebnis nach Zuweisung und Entnahmen von Haushaltsrücklagen (SA 0 +/- SU 23)	-10.000,00	0	-10.000,00			
SA 2	Saldo (2) Geldfluss aus der investiven Gebarung (33 - 34)				0,00	0	0,00
SA 3	Saldo (3) Nettofinanzierungssaldo (SA 1 + SA 2)				-10.000,00	0	-10.000,00
SA 4	Saldo (4) Geldfluss aus der Finanzierungstätigkeit (35 - 36)				0,00	0	0,00
SA 5	Saldo (5) Geldfluss aus der voranschlagswirksamen Gebarung (SA 3 + SA 4)				-10.000,00	0	-10.000,00
UA 390	Kirchliche Angelegenheiten	RA2021	VA2021	Differenz	RA2021	VA2021	Differenz
		Ergebnisrechnung			Finanzierungsrechnung		
SA 0 / SA 1	(0) Nettoergebnis (21 - 22) / Saldo (1) Geldfluss aus der operativen Gebarung (31 - 32)	-10.000,00	0	-10.000,00	-10.000,00	0	-10.000,00
SA 00	Nettoergebnis nach Zuweisung und Entnahmen von Haushaltsrücklagen (SA 0 +/- SU 23)	-10.000,00	0	-10.000,00			
SA 2	Saldo (2) Geldfluss aus der investiven Gebarung (33 - 34)				0,00	0	0,00
SA 3	Saldo (3) Nettofinanzierungssaldo (SA 1 + SA 2)				-10.000,00	0	-10.000,00
SA 4	Saldo (4) Geldfluss aus der Finanzierungstätigkeit (35 - 36)				0,00	0	0,00
SA 5	Saldo (5) Geldfluss aus der voranschlagswirksamen Gebarung (SA 3 + SA 4)				-10.000,00	0	-10.000,00

Ansatz 39000 Konto	Kirchliche Angelegenheiten	RA2021	VA2021	Differenz	RA2021	VA2021	Differenz
		Ergebnisrechnung			Finanzierungsrechnung		
Operative Gebarung							
SU 21 / SU 31	Summe Erträge / Einzahlungen operative Gebarung	0,00	0	0,00	0,00	0	0,00
39000 757000	Transfers an private Organisations ohne Erwerbszweck	10.000,00	0	10.000,00	10.000,00	0	10.000,00
SU 22 / SU 32	Summe Aufwendungen / Auszahlungen operative Gebarung	10.000,00	0	10.000,00	10.000,00	0	10.000,00
SA 0 / SA 1	(0) Nettoergebnis (21 - 22) / Saldo (1) Geldfluss aus der operativen Gebarung (31 - 32)	-10.000,00	0	-10.000,00	-10.000,00	0	-10.000,00
SU 23	Summe Haushaltsrücklagen	0,00	0	0,00			
SA 00	Nettoergebnis nach Zuweisung und Entnahmen von Haushaltsrücklagen (SA 0 +/- SU 23)	-10.000,00	0	-10.000,00			
Investive Gebarung							
SU 33	Summe Einzahlungen investive Gebarung				0,00	0	0,00
SU 34	Summe Auszahlungen investive Gebarung				0,00	0	0,00
SA 2	Saldo (2) Geldfluss aus der investiven Gebarung (33 - 34)				0,00	0	0,00
SA 3	Saldo (3) Nettofinanzierungssaldo (SA 1 + SA 2)				-10.000,00	0	-10.000,00
Finanzierungstätigkeit							
SU 35	Summe Einzahlungen aus der Finanzierungstätigkeit				0,00	0	0,00
SU 36	Summe Auszahlungen aus der Finanzierungstätigkeit				0,00	0	0,00
SA 4	Saldo (4) Geldfluss aus der Finanzierungstätigkeit (35 - 36)				0,00	0	0,00
SA 5	Saldo (5) Geldfluss aus der voranschlagswirksamen Gebarung (SA 3 + SA 4)				-10.000,00	0	-10.000,00

Detailnachweis der Konten

Einzelplan 4	Soziale Wohlfahrt und Wohnbauförderung (Länder und Gemeinden)	RA2021	VA2021	Differenz	RA2021	VA2021	Differenz
		Ergebnisrechnung			Finanzierungsrechnung		
SA 0 / SA 1	(0) Nettoergebnis (21 - 22) / Saldo (1) Geldfluss aus der operativen Gebarung (31 - 32)	-151.122,40	-145.600	-5.522,40	-151.122,40	-145.600	-5.522,40
SA 00	Nettoergebnis nach Zuweisung und Entnahmen von Haushaltsrücklagen (SA 0 +/- SU 23)	-151.122,40	-145.600	-5.522,40			
SA 2	Saldo (2) Geldfluss aus der investiven Gebarung (33 - 34)				0,00	0	0,00
SA 3	Saldo (3) Nettofinanzierungssaldo (SA 1 + SA 2)				-151.122,40	-145.600	-5.522,40
SA 4	Saldo (4) Geldfluss aus der Finanzierungstätigkeit (35 - 36)				0,00	0	0,00
SA 5	Saldo (5) Geldfluss aus der voranschlagswirksamen Gebarung (SA 3 + SA 4)				-151.122,40	-145.600	-5.522,40
A 41	Allgemeine öffentliche Wohlfahrt	RA2021	VA2021	Differenz	RA2021	VA2021	Differenz
		Ergebnisrechnung			Finanzierungsrechnung		
SA 0 / SA 1	(0) Nettoergebnis (21 - 22) / Saldo (1) Geldfluss aus der operativen Gebarung (31 - 32)	-122.884,11	-120.000	-2.884,11	-122.884,11	-120.000	-2.884,11
SA 00	Nettoergebnis nach Zuweisung und Entnahmen von Haushaltsrücklagen (SA 0 +/- SU 23)	-122.884,11	-120.000	-2.884,11			
SA 2	Saldo (2) Geldfluss aus der investiven Gebarung (33 - 34)				0,00	0	0,00
SA 3	Saldo (3) Nettofinanzierungssaldo (SA 1 + SA 2)				-122.884,11	-120.000	-2.884,11
SA 4	Saldo (4) Geldfluss aus der Finanzierungstätigkeit (35 - 36)				0,00	0	0,00
SA 5	Saldo (5) Geldfluss aus der voranschlagswirksamen Gebarung (SA 3 + SA 4)				-122.884,11	-120.000	-2.884,11
UA 419	Sonstige Einrichtungen und Maßnahmen	RA2021	VA2021	Differenz	RA2021	VA2021	Differenz
		Ergebnisrechnung			Finanzierungsrechnung		
SA 0 / SA 1	(0) Nettoergebnis (21 - 22) / Saldo (1) Geldfluss aus der operativen Gebarung (31 - 32)	-122.884,11	-120.000	-2.884,11	-122.884,11	-120.000	-2.884,11
SA 00	Nettoergebnis nach Zuweisung und Entnahmen von Haushaltsrücklagen (SA 0 +/- SU 23)	-122.884,11	-120.000	-2.884,11			
SA 2	Saldo (2) Geldfluss aus der investiven Gebarung (33 - 34)				0,00	0	0,00
SA 3	Saldo (3) Nettofinanzierungssaldo (SA 1 + SA 2)				-122.884,11	-120.000	-2.884,11
SA 4	Saldo (4) Geldfluss aus der Finanzierungstätigkeit (35 - 36)				0,00	0	0,00
SA 5	Saldo (5) Geldfluss aus der voranschlagswirksamen Gebarung (SA 3 + SA 4)				-122.884,11	-120.000	-2.884,11

Ansatz 41900 Konto	Sonstige Einrichtungen und Maßnahmen	RA2021	VA2021	Differenz	RA2021	VA2021	Differenz
		Ergebnisrechnung			Finanzierungsrechnung		
Operative Gebarung							
SU 21 / SU 31	Summe Erträge / Einzahlungen operative Gebarung	0,00	0	0,00	0,00	0	0,00
41900 751000	Wohnsitzgemeindebeitrag SHG	561,35	0	561,35	561,35	0	561,35
41900 751100	Sozialhilfeumlage	122.322,76	120.000	2.322,76	122.322,76	120.000	2.322,76
SU 22 / SU 32	Summe Aufwendungen / Auszahlungen operative Gebarung	122.884,11	120.000	2.884,11	122.884,11	120.000	2.884,11
SA 0 / SA 1	(0) Nettoergebnis (21 - 22) / Saldo (1) Geldfluss aus der operativen Gebarung (31 - 32)	-122.884,11	-120.000	-2.884,11	-122.884,11	-120.000	-2.884,11
SU 23	Summe Haushaltsrücklagen	0,00	0	0,00			
SA 00	Nettoergebnis nach Zuweisung und Entnahmen von Haushaltsrücklagen (SA 0 +/- SU 23)	-122.884,11	-120.000	-2.884,11			
Investive Gebarung							
SU 33	Summe Einzahlungen investive Gebarung				0,00	0	0,00
SU 34	Summe Auszahlungen investive Gebarung				0,00	0	0,00
SA 2	Saldo (2) Geldfluss aus der investiven Gebarung (33 - 34)				0,00	0	0,00
SA 3	Saldo (3) Nettofinanzierungssaldo (SA 1 + SA 2)				-122.884,11	-120.000	-2.884,11
Finanzierungstätigkeit							
SU 35	Summe Einzahlungen aus der Finanzierungstätigkeit				0,00	0	0,00
SU 36	Summe Auszahlungen aus der Finanzierungstätigkeit				0,00	0	0,00
SA 4	Saldo (4) Geldfluss aus der Finanzierungstätigkeit (35 - 36)				0,00	0	0,00
SA 5	Saldo (5) Geldfluss aus der voranschlagswirksamen Gebarung (SA 3 + SA 4)				-122.884,11	-120.000	-2.884,11
A 42	Freie Wohlfahrt	RA2021	VA2021	Differenz	RA2021	VA2021	Differenz
		Ergebnisrechnung			Finanzierungsrechnung		
SA 0 / SA 1	(0) Nettoergebnis (21 - 22) / Saldo (1) Geldfluss aus der operativen Gebarung (31 - 32)	536,00	-300	836,00	536,00	-300	836,00
SA 00	Nettoergebnis nach Zuweisung und Entnahmen von Haushaltsrücklagen (SA 0 +/- SU 23)	536,00	-300	836,00			
SA 2	Saldo (2) Geldfluss aus der investiven Gebarung (33 - 34)				0,00	0	0,00
SA 3	Saldo (3) Nettofinanzierungssaldo (SA 1 + SA 2)				536,00	-300	836,00
SA 4	Saldo (4) Geldfluss aus der Finanzierungstätigkeit (35 - 36)				0,00	0	0,00
SA 5	Saldo (5) Geldfluss aus der voranschlagswirksamen Gebarung (SA 3 + SA 4)				536,00	-300	836,00

UA 423	Essen auf Rädern	RA2021	VA2021	Differenz	RA2021	VA2021	Differenz
		Ergebnisrechnung			Finanzierungsrechnung		
SA 0 / SA 1	(0) Nettoergebnis (21 - 22) / Saldo (1) Geldfluss aus der operativen Gebarung (31 - 32)	691,00	600	91,00	691,00	600	91,00
SA 00	Nettoergebnis nach Zuweisung und Entnahmen von Haushaltsrücklagen (SA 0 +/- SU 23)	691,00	600	91,00			
SA 2	Saldo (2) Geldfluss aus der investiven Gebarung (33 - 34)				0,00	0	0,00
SA 3	Saldo (3) Nettofinanzierungssaldo (SA 1 + SA 2)				691,00	600	91,00
SA 4	Saldo (4) Geldfluss aus der Finanzierungstätigkeit (35 - 36)				0,00	0	0,00
SA 5	Saldo (5) Geldfluss aus der voranschlagswirksamen Gebarung (SA 3 + SA 4)				691,00	600	91,00
Ansatz 42300 Konto	Essen auf Rädern	RA2021	VA2021	Differenz	RA2021	VA2021	Differenz
		Ergebnisrechnung			Finanzierungsrechnung		
Operative Gebarung							
42300 816000	Kostenbeitrag Essen auf Räder	1.881,00	2.100	-219,00	1.881,00	2.100	-219,00
SU 21 / SU 31	Summe Erträge / Einzahlungen operative Gebarung	1.881,00	2.100	-219,00	1.881,00	2.100	-219,00
42300 768000	Essen auf Räder	1.190,00	1.500	-310,00	1.190,00	1.500	-310,00
SU 22 / SU 32	Summe Aufwendungen / Auszahlungen operative Gebarung	1.190,00	1.500	-310,00	1.190,00	1.500	-310,00
SA 0 / SA 1	(0) Nettoergebnis (21 - 22) / Saldo (1) Geldfluss aus der operativen Gebarung (31 - 32)	691,00	600	91,00	691,00	600	91,00
SU 23	Summe Haushaltsrücklagen	0,00	0	0,00			
SA 00	Nettoergebnis nach Zuweisung und Entnahmen von Haushaltsrücklagen (SA 0 +/- SU 23)	691,00	600	91,00			
Investive Gebarung							
SU 33	Summe Einzahlungen investive Gebarung				0,00	0	0,00
SU 34	Summe Auszahlungen investive Gebarung				0,00	0	0,00
SA 2	Saldo (2) Geldfluss aus der investiven Gebarung (33 - 34)				0,00	0	0,00
SA 3	Saldo (3) Nettofinanzierungssaldo (SA 1 + SA 2)				691,00	600	91,00
Finanzierungstätigkeit							
SU 35	Summe Einzahlungen aus der Finanzierungstätigkeit				0,00	0	0,00
SU 36	Summe Auszahlungen aus der Finanzierungstätigkeit				0,00	0	0,00
SA 4	Saldo (4) Geldfluss aus der Finanzierungstätigkeit (35 - 36)				0,00	0	0,00
SA 5	Saldo (5) Geldfluss aus der voranschlagswirksamen Gebarung (SA 3 + SA 4)				691,00	600	91,00

UA 429	Sonstige Einrichtungen und Maßnahmen	RA2021	VA2021	Differenz	RA2021	VA2021	Differenz
				Ergebnisrechnung		Finanzierungsrechnung	
SA 0 / SA 1	(0) Nettoergebnis (21 - 22) / Saldo (1) Geldfluss aus der operativen Gebarung (31 - 32)	-155,00	-900	745,00	-155,00	-900	745,00
SA 00	Nettoergebnis nach Zuweisung und Entnahmen von Haushaltsrücklagen (SA 0 +/- SU 23)	-155,00	-900	745,00			
SA 2	Saldo (2) Geldfluss aus der investiven Gebarung (33 - 34)				0,00	0	0,00
SA 3	Saldo (3) Nettofinanzierungssaldo (SA 1 + SA 2)				-155,00	-900	745,00
SA 4	Saldo (4) Geldfluss aus der Finanzierungstätigkeit (35 - 36)				0,00	0	0,00
SA 5	Saldo (5) Geldfluss aus der voranschlagswirksamen Gebarung (SA 3 + SA 4)				-155,00	-900	745,00
Ansatz 42900	Sonstige Einrichtungen und Maßnahmen	RA2021	VA2021	Differenz	RA2021	VA2021	Differenz
Konto		Ergebnisrechnung		Finanzierungsrechnung			
Operative Gebarung							
SU 21 / SU 31	Summe Erträge / Einzahlungen operative Gebarung	0,00	0	0,00	0,00	0	0,00
42900 768000	Freie Wohlfahrt f. Bedürftige (Spenden)	155,00	900	-745,00	155,00	900	-745,00
SU 22 / SU 32	Summe Aufwendungen / Auszahlungen operative Gebarung	155,00	900	-745,00	155,00	900	-745,00
SA 0 / SA 1	(0) Nettoergebnis (21 - 22) / Saldo (1) Geldfluss aus der operativen Gebarung (31 - 32)	-155,00	-900	745,00	-155,00	-900	745,00
SU 23	Summe Haushaltsrücklagen	0,00	0	0,00			
SA 00	Nettoergebnis nach Zuweisung und Entnahmen von Haushaltsrücklagen (SA 0 +/- SU 23)	-155,00	-900	745,00			
Investive Gebarung							
SU 33	Summe Einzahlungen investive Gebarung				0,00	0	0,00
SU 34	Summe Auszahlungen investive Gebarung				0,00	0	0,00
SA 2	Saldo (2) Geldfluss aus der investiven Gebarung (33 - 34)				0,00	0	0,00
SA 3	Saldo (3) Nettofinanzierungssaldo (SA 1 + SA 2)				-155,00	-900	745,00
Finanzierungstätigkeit							
SU 35	Summe Einzahlungen aus der Finanzierungstätigkeit				0,00	0	0,00
SU 36	Summe Auszahlungen aus der Finanzierungstätigkeit				0,00	0	0,00
SA 4	Saldo (4) Geldfluss aus der Finanzierungstätigkeit (35 - 36)				0,00	0	0,00
SA 5	Saldo (5) Geldfluss aus der voranschlagswirksamen Gebarung (SA 3 + SA 4)				-155,00	-900	745,00

A 43	Jugendwohlfahrt	RA2021	VA2021	Differenz	RA2021	VA2021	Differenz
		Ergebnisrechnung			Finanzierungsrechnung		
SA 0 / SA 1	(0) Nettoergebnis (21 - 22) / Saldo (1) Geldfluss aus der operativen Gebarung (31 - 32)	-23.724,29	-18.500	-5.224,29	-23.724,29	-18.500	-5.224,29
SA 00	Nettoergebnis nach Zuweisung und Entnahmen von Haushaltsrücklagen (SA 0 +/- SU 23)	-23.724,29	-18.500	-5.224,29			
SA 2	Saldo (2) Geldfluss aus der investiven Gebarung (33 - 34)				0,00	0	0,00
SA 3	Saldo (3) Nettofinanzierungssaldo (SA 1 + SA 2)				-23.724,29	-18.500	-5.224,29
SA 4	Saldo (4) Geldfluss aus der Finanzierungstätigkeit (35 - 36)				0,00	0	0,00
SA 5	Saldo (5) Geldfluss aus der voranschlagswirksamen Gebarung (SA 3 + SA 4)				-23.724,29	-18.500	-5.224,29
UA 439	Sonstige Einrichtungen und Maßnahmen	RA2021	VA2021	Differenz	RA2021	VA2021	Differenz
		Ergebnisrechnung			Finanzierungsrechnung		
SA 0 / SA 1	(0) Nettoergebnis (21 - 22) / Saldo (1) Geldfluss aus der operativen Gebarung (31 - 32)	-23.724,29	-18.500	-5.224,29	-23.724,29	-18.500	-5.224,29
SA 00	Nettoergebnis nach Zuweisung und Entnahmen von Haushaltsrücklagen (SA 0 +/- SU 23)	-23.724,29	-18.500	-5.224,29			
SA 2	Saldo (2) Geldfluss aus der investiven Gebarung (33 - 34)				0,00	0	0,00
SA 3	Saldo (3) Nettofinanzierungssaldo (SA 1 + SA 2)				-23.724,29	-18.500	-5.224,29
SA 4	Saldo (4) Geldfluss aus der Finanzierungstätigkeit (35 - 36)				0,00	0	0,00
SA 5	Saldo (5) Geldfluss aus der voranschlagswirksamen Gebarung (SA 3 + SA 4)				-23.724,29	-18.500	-5.224,29

Ansatz 43900 Konto	Sonstige Einrichtungen und Maßnahmen	RA2021	VA2021	Differenz	RA2021	VA2021	Differenz
		Ergebnisrechnung			Finanzierungsrechnung		
Operative Gebarung							
SU 21 / SU 31	Summe Erträge / Einzahlungen operative Gebarung	0,00	0	0,00	0,00	0	0,00
43900 751000	Jugendwohlfahrtsumlage	23.364,29	18.000	5.364,29	23.364,29	18.000	5.364,29
43900 768000	Tagesmütter-Förderung	360,00	500	-140,00	360,00	500	-140,00
SU 22 / SU 32	Summe Aufwendungen / Auszahlungen operative Gebarung	23.724,29	18.500	5.224,29	23.724,29	18.500	5.224,29
SA 0 / SA 1	(0) Nettoergebnis (21 - 22) / Saldo (1) Geldfluss aus der operativen Gebarung (31 - 32)	-23.724,29	-18.500	-5.224,29	-23.724,29	-18.500	-5.224,29
SU 23	Summe Haushaltsrücklagen	0,00	0	0,00			
SA 00	Nettoergebnis nach Zuweisung und Entnahmen von Haushaltsrücklagen (SA 0 +/- SU 23)	-23.724,29	-18.500	-5.224,29			
Investive Gebarung							
SU 33	Summe Einzahlungen investive Gebarung				0,00	0	0,00
SU 34	Summe Auszahlungen investive Gebarung				0,00	0	0,00
SA 2	Saldo (2) Geldfluss aus der investiven Gebarung (33 - 34)				0,00	0	0,00
SA 3	Saldo (3) Nettofinanzierungssaldo (SA 1 + SA 2)				-23.724,29	-18.500	-5.224,29
Finanzierungstätigkeit							
SU 35	Summe Einzahlungen aus der Finanzierungstätigkeit				0,00	0	0,00
SU 36	Summe Auszahlungen aus der Finanzierungstätigkeit				0,00	0	0,00
SA 4	Saldo (4) Geldfluss aus der Finanzierungstätigkeit (35 - 36)				0,00	0	0,00
SA 5	Saldo (5) Geldfluss aus der voranschlagswirksamen Gebarung (SA 3 + SA 4)				-23.724,29	-18.500	-5.224,29
A 46 Familienpolitische Maßnahmen							
		RA2021	VA2021	Differenz	RA2021	VA2021	Differenz
		Ergebnisrechnung			Finanzierungsrechnung		
SA 0 / SA 1	(0) Nettoergebnis (21 - 22) / Saldo (1) Geldfluss aus der operativen Gebarung (31 - 32)	-1.650,00	-1.800	150,00	-1.650,00	-1.800	150,00
SA 00	Nettoergebnis nach Zuweisung und Entnahmen von Haushaltsrücklagen (SA 0 +/- SU 23)	-1.650,00	-1.800	150,00			
SA 2	Saldo (2) Geldfluss aus der investiven Gebarung (33 - 34)				0,00	0	0,00
SA 3	Saldo (3) Nettofinanzierungssaldo (SA 1 + SA 2)				-1.650,00	-1.800	150,00
SA 4	Saldo (4) Geldfluss aus der Finanzierungstätigkeit (35 - 36)				0,00	0	0,00
SA 5	Saldo (5) Geldfluss aus der voranschlagswirksamen Gebarung (SA 3 + SA 4)				-1.650,00	-1.800	150,00

UA 469	Sonstige Maßnahmen	RA2021	VA2021	Differenz	RA2021	VA2021	Differenz
				Ergebnisrechnung		Finanzierungsrechnung	
SA 0 / SA 1	(0) Nettoergebnis (21 - 22) / Saldo (1) Geldfluss aus der operativen Gebarung (31 - 32)	-1.650,00	-1.800	150,00	-1.650,00	-1.800	150,00
SA 00	Nettoergebnis nach Zuweisung und Entnahmen von Haushaltsrücklagen (SA 0 +/- SU 23)	-1.650,00	-1.800	150,00			
SA 2	Saldo (2) Geldfluss aus der investiven Gebarung (33 - 34)				0,00	0	0,00
SA 3	Saldo (3) Nettofinanzierungssaldo (SA 1 + SA 2)				-1.650,00	-1.800	150,00
SA 4	Saldo (4) Geldfluss aus der Finanzierungstätigkeit (35 - 36)				0,00	0	0,00
SA 5	Saldo (5) Geldfluss aus der voranschlagswirksamen Gebarung (SA 3 + SA 4)				-1.650,00	-1.800	150,00
Ansatz 46900 Konto	Sonstige Maßnahmen	RA2021	VA2021	Differenz	RA2021	VA2021	Differenz
				Ergebnisrechnung		Finanzierungsrechnung	
Operative Gebarung							
SU 21 / SU 31	Summe Erträge / Einzahlungen operative Gebarung	0,00	0	0,00	0,00	0	0,00
46900 413000	Beitrag zu Säuglingswäschepaket	1.650,00	1.800	-150,00	1.650,00	1.800	-150,00
SU 22 / SU 32	Summe Aufwendungen / Auszahlungen operative Gebarung	1.650,00	1.800	-150,00	1.650,00	1.800	-150,00
SA 0 / SA 1	(0) Nettoergebnis (21 - 22) / Saldo (1) Geldfluss aus der operativen Gebarung (31 - 32)	-1.650,00	-1.800	150,00	-1.650,00	-1.800	150,00
SU 23	Summe Haushaltsrücklagen	0,00	0	0,00			
SA 00	Nettoergebnis nach Zuweisung und Entnahmen von Haushaltsrücklagen (SA 0 +/- SU 23)	-1.650,00	-1.800	150,00			
Investive Gebarung							
SU 33	Summe Einzahlungen investive Gebarung				0,00	0	0,00
SU 34	Summe Auszahlungen investive Gebarung				0,00	0	0,00
SA 2	Saldo (2) Geldfluss aus der investiven Gebarung (33 - 34)				0,00	0	0,00
SA 3	Saldo (3) Nettofinanzierungssaldo (SA 1 + SA 2)				-1.650,00	-1.800	150,00
Finanzierungstätigkeit							
SU 35	Summe Einzahlungen aus der Finanzierungstätigkeit				0,00	0	0,00
SU 36	Summe Auszahlungen aus der Finanzierungstätigkeit				0,00	0	0,00
SA 4	Saldo (4) Geldfluss aus der Finanzierungstätigkeit (35 - 36)				0,00	0	0,00
SA 5	Saldo (5) Geldfluss aus der voranschlagswirksamen Gebarung (SA 3 + SA 4)				-1.650,00	-1.800	150,00

A 48	Wohnbauförderung	RA2021	VA2021	Differenz	RA2021	VA2021	Differenz
		Ergebnisrechnung			Finanzierungsrechnung		
SA 0 / SA 1	(0) Nettoergebnis (21 - 22) / Saldo (1) Geldfluss aus der operativen Gebarung (31 - 32)	-3.400,00	-5.000	1.600,00	-3.400,00	-5.000	1.600,00
SA 00	Nettoergebnis nach Zuweisung und Entnahmen von Haushaltsrücklagen (SA 0 +/- SU 23)	-3.400,00	-5.000	1.600,00			
SA 2	Saldo (2) Geldfluss aus der investiven Gebarung (33 - 34)				0,00	0	0,00
SA 3	Saldo (3) Nettofinanzierungssaldo (SA 1 + SA 2)				-3.400,00	-5.000	1.600,00
SA 4	Saldo (4) Geldfluss aus der Finanzierungstätigkeit (35 - 36)				0,00	0	0,00
SA 5	Saldo (5) Geldfluss aus der voranschlagswirksamen Gebarung (SA 3 + SA 4)				-3.400,00	-5.000	1.600,00
UA 480	Allgemeine Wohnbauförderung	RA2021	VA2021	Differenz	RA2021	VA2021	Differenz
		Ergebnisrechnung			Finanzierungsrechnung		
SA 0 / SA 1	(0) Nettoergebnis (21 - 22) / Saldo (1) Geldfluss aus der operativen Gebarung (31 - 32)	-3.400,00	-5.000	1.600,00	-3.400,00	-5.000	1.600,00
SA 00	Nettoergebnis nach Zuweisung und Entnahmen von Haushaltsrücklagen (SA 0 +/- SU 23)	-3.400,00	-5.000	1.600,00			
SA 2	Saldo (2) Geldfluss aus der investiven Gebarung (33 - 34)				0,00	0	0,00
SA 3	Saldo (3) Nettofinanzierungssaldo (SA 1 + SA 2)				-3.400,00	-5.000	1.600,00
SA 4	Saldo (4) Geldfluss aus der Finanzierungstätigkeit (35 - 36)				0,00	0	0,00
SA 5	Saldo (5) Geldfluss aus der voranschlagswirksamen Gebarung (SA 3 + SA 4)				-3.400,00	-5.000	1.600,00

Ansatz 48000 Konto	Allgemeine Wohnbauförderung	RA2021	VA2021	Differenz	RA2021	VA2021	Differenz
		Ergebnisrechnung			Finanzierungsrechnung		
Operative Gebarung							
SU 21 / SU 31	Summe Erträge / Einzahlungen operative Gebarung	0,00	0	0,00	0,00	0	0,00
48000 768000	Beihilfen an Bauwerber/ ökolog. Förderung	3.400,00	4.000	-600,00	3.400,00	4.000	-600,00
48000 768100	Ökologische Gemeindeförderungen	0,00	1.000	-1.000,00	0,00	1.000	-1.000,00
SU 22 / SU 32	Summe Aufwendungen / Auszahlungen operative Gebarung	3.400,00	5.000	-1.600,00	3.400,00	5.000	-1.600,00
SA 0 / SA 1	(0) Nettoergebnis (21 - 22) / Saldo (1) Geldfluss aus der operativen Gebarung (31 - 32)	-3.400,00	-5.000	1.600,00	-3.400,00	-5.000	1.600,00
SU 23	Summe Haushaltsrücklagen	0,00	0	0,00			
SA 00	Nettoergebnis nach Zuweisung und Entnahmen von Haushaltsrücklagen (SA 0 +/- SU 23)	-3.400,00	-5.000	1.600,00			
Investive Gebarung							
SU 33	Summe Einzahlungen investive Gebarung				0,00	0	0,00
SU 34	Summe Auszahlungen investive Gebarung				0,00	0	0,00
SA 2	Saldo (2) Geldfluss aus der investiven Gebarung (33 - 34)				0,00	0	0,00
SA 3	Saldo (3) Nettofinanzierungssaldo (SA 1 + SA 2)				-3.400,00	-5.000	1.600,00
Finanzierungstätigkeit							
SU 35	Summe Einzahlungen aus der Finanzierungstätigkeit				0,00	0	0,00
SU 36	Summe Auszahlungen aus der Finanzierungstätigkeit				0,00	0	0,00
SA 4	Saldo (4) Geldfluss aus der Finanzierungstätigkeit (35 - 36)				0,00	0	0,00
SA 5	Saldo (5) Geldfluss aus der voranschlagswirksamen Gebarung (SA 3 + SA 4)				-3.400,00	-5.000	1.600,00

Detailnachweis der Konten

Einzelplan 5	Gesundheit (Länder und Gemeinden)	RA2021	VA2021	Differenz	RA2021	VA2021	Differenz
		Ergebnisrechnung			Finanzierungsrechnung		
SA 0 / SA 1	(0) Nettoergebnis (21 - 22) / Saldo (1) Geldfluss aus der operativen Gebarung (31 - 32)	-264.847,18	-264.800	-47,18	-264.727,18	-264.700	-27,18
SA 00	Nettoergebnis nach Zuweisung und Entnahmen von Haushaltsrücklagen (SA 0 +/- SU 23)	-264.847,18	-264.800	-47,18			
SA 2	Saldo (2) Geldfluss aus der investiven Gebarung (33 - 34)				0,00	0	0,00
SA 3	Saldo (3) Nettofinanzierungssaldo (SA 1 + SA 2)				-264.727,18	-264.700	-27,18
SA 4	Saldo (4) Geldfluss aus der Finanzierungstätigkeit (35 - 36)				0,00	0	0,00
SA 5	Saldo (5) Geldfluss aus der voranschlagswirksamen Gebarung (SA 3 + SA 4)				-264.727,18	-264.700	-27,18
A 51	Gesundheitsdienst	RA2021	VA2021	Differenz	RA2021	VA2021	Differenz
		Ergebnisrechnung			Finanzierungsrechnung		
SA 0 / SA 1	(0) Nettoergebnis (21 - 22) / Saldo (1) Geldfluss aus der operativen Gebarung (31 - 32)	-4.790,45	-4.700	-90,45	-4.790,45	-4.700	-90,45
SA 00	Nettoergebnis nach Zuweisung und Entnahmen von Haushaltsrücklagen (SA 0 +/- SU 23)	-4.790,45	-4.700	-90,45			
SA 2	Saldo (2) Geldfluss aus der investiven Gebarung (33 - 34)				0,00	0	0,00
SA 3	Saldo (3) Nettofinanzierungssaldo (SA 1 + SA 2)				-4.790,45	-4.700	-90,45
SA 4	Saldo (4) Geldfluss aus der Finanzierungstätigkeit (35 - 36)				0,00	0	0,00
SA 5	Saldo (5) Geldfluss aus der voranschlagswirksamen Gebarung (SA 3 + SA 4)				-4.790,45	-4.700	-90,45
UA 510	Medizinische Bereichsversorgung	RA2021	VA2021	Differenz	RA2021	VA2021	Differenz
		Ergebnisrechnung			Finanzierungsrechnung		
SA 0 / SA 1	(0) Nettoergebnis (21 - 22) / Saldo (1) Geldfluss aus der operativen Gebarung (31 - 32)	-4.517,40	-4.400	-117,40	-4.517,40	-4.400	-117,40
SA 00	Nettoergebnis nach Zuweisung und Entnahmen von Haushaltsrücklagen (SA 0 +/- SU 23)	-4.517,40	-4.400	-117,40			
SA 2	Saldo (2) Geldfluss aus der investiven Gebarung (33 - 34)				0,00	0	0,00
SA 3	Saldo (3) Nettofinanzierungssaldo (SA 1 + SA 2)				-4.517,40	-4.400	-117,40
SA 4	Saldo (4) Geldfluss aus der Finanzierungstätigkeit (35 - 36)				0,00	0	0,00
SA 5	Saldo (5) Geldfluss aus der voranschlagswirksamen Gebarung (SA 3 + SA 4)				-4.517,40	-4.400	-117,40

Ansatz 51000 Konto	Medizinische Bereichsversorgun g	RA2021	VA2021	Differenz	RA2021	VA2021	Differenz
		Ergebnisrechnung			Finanzierungsrechnung		
Operative Gebarung							
SU 21 / SU 31	Summe Erträge / Einzahlungen operative Gebarung	0,00	0	0,00	0,00	0	0,00
51000 728000	Totenbeschauegebühren	908,00	800	108,00	908,00	800	108,00
51000 751000	Beitrag an Pensionsverband f. Ärzte	3.609,40	3.600	9,40	3.609,40	3.600	9,40
SU 22 / SU 32	Summe Aufwendungen / Auszahlungen operative Gebarung	4.517,40	4.400	117,40	4.517,40	4.400	117,40
SA 0 / SA 1	(0) Nettoergebnis (21 - 22) / Saldo (1) Geldfluss aus der operativen Gebarung (31 - 32)	-4.517,40	-4.400	-117,40	-4.517,40	-4.400	-117,40
SU 23	Summe Haushaltsrücklagen	0,00	0	0,00			
SA 00	Nettoergebnis nach Zuweisung und Entnahmen von Haushaltsrücklagen (SA 0 +/- SU 23)	-4.517,40	-4.400	-117,40			
Investive Gebarung							
SU 33	Summe Einzahlungen investive Gebarung				0,00	0	0,00
SU 34	Summe Auszahlungen investive Gebarung				0,00	0	0,00
SA 2	Saldo (2) Geldfluss aus der investiven Gebarung (33 - 34)				0,00	0	0,00
SA 3	Saldo (3) Nettofinanzierungssaldo (SA 1 + SA 2)				-4.517,40	-4.400	-117,40
Finanzierungstätigkeit							
SU 35	Summe Einzahlungen aus der Finanzierungstätigkeit				0,00	0	0,00
SU 36	Summe Auszahlungen aus der Finanzierungstätigkeit				0,00	0	0,00
SA 4	Saldo (4) Geldfluss aus der Finanzierungstätigkeit (35 - 36)				0,00	0	0,00
SA 5	Saldo (5) Geldfluss aus der voranschlagswirksamen Gebarung (SA 3 + SA 4)				-4.517,40	-4.400	-117,40
UA 511	Familienberatung	RA2021	VA2021	Differenz	RA2021	VA2021	Differenz
		Ergebnisrechnung			Finanzierungsrechnung		
SA 0 / SA 1	(0) Nettoergebnis (21 - 22) / Saldo (1) Geldfluss aus der operativen Gebarung (31 - 32)	-162,32	-200	37,68	-162,32	-200	37,68
SA 00	Nettoergebnis nach Zuweisung und Entnahmen von Haushaltsrücklagen (SA 0 +/- SU 23)	-162,32	-200	37,68			
SA 2	Saldo (2) Geldfluss aus der investiven Gebarung (33 - 34)				0,00	0	0,00
SA 3	Saldo (3) Nettofinanzierungssaldo (SA 1 + SA 2)				-162,32	-200	37,68
SA 4	Saldo (4) Geldfluss aus der Finanzierungstätigkeit (35 - 36)				0,00	0	0,00
SA 5	Saldo (5) Geldfluss aus der voranschlagswirksamen Gebarung (SA 3 + SA 4)				-162,32	-200	37,68

Ansatz 51100 Konto	Familienberatung	RA2021	VA2021	Differenz	RA2021	VA2021	Differenz
		Ergebnisrechnung			Finanzierungsrechnung		
Operative Gebarung							
SU 21 / SU 31	Summe Erträge / Einzahlungen operative Gebarung	0,00	0	0,00	0,00	0	0,00
51100 752000	Beitrag an Mutterberatungsstelle Gresten	162,32	200	-37,68	162,32	200	-37,68
SU 22 / SU 32	Summe Aufwendungen / Auszahlungen operative Gebarung	162,32	200	-37,68	162,32	200	-37,68
SA 0 / SA 1	(0) Nettoergebnis (21 - 22) / Saldo (1) Geldfluss aus der operativen Gebarung (31 - 32)	-162,32	-200	37,68	-162,32	-200	37,68
SU 23	Summe Haushaltsrücklagen	0,00	0	0,00			
SA 00	Nettoergebnis nach Zuweisung und Entnahmen von Haushaltsrücklagen (SA 0 +/- SU 23)	-162,32	-200	37,68			
Investive Gebarung							
SU 33	Summe Einzahlungen investive Gebarung				0,00	0	0,00
SU 34	Summe Auszahlungen investive Gebarung				0,00	0	0,00
SA 2	Saldo (2) Geldfluss aus der investiven Gebarung (33 - 34)				0,00	0	0,00
SA 3	Saldo (3) Nettofinanzierungssaldo (SA 1 + SA 2)				-162,32	-200	37,68
Finanzierungstätigkeit							
SU 35	Summe Einzahlungen aus der Finanzierungstätigkeit				0,00	0	0,00
SU 36	Summe Auszahlungen aus der Finanzierungstätigkeit				0,00	0	0,00
SA 4	Saldo (4) Geldfluss aus der Finanzierungstätigkeit (35 - 36)				0,00	0	0,00
SA 5	Saldo (5) Geldfluss aus der voranschlagswirksamen Gebarung (SA 3 + SA 4)				-162,32	-200	37,68
UA 516 Schulgesundheitsdienst							
SA 0 / SA 1	(0) Nettoergebnis (21 - 22) / Saldo (1) Geldfluss aus der operativen Gebarung (31 - 32)	RA2021	VA2021	Differenz	RA2021	VA2021	Differenz
		Ergebnisrechnung			Finanzierungsrechnung		
		0,00	-500	500,00	0,00	-500	500,00
SA 00	Nettoergebnis nach Zuweisung und Entnahmen von Haushaltsrücklagen (SA 0 +/- SU 23)	0,00	-500	500,00			
SA 2	Saldo (2) Geldfluss aus der investiven Gebarung (33 - 34)				0,00	0	0,00
SA 3	Saldo (3) Nettofinanzierungssaldo (SA 1 + SA 2)				0,00	-500	500,00
SA 4	Saldo (4) Geldfluss aus der Finanzierungstätigkeit (35 - 36)				0,00	0	0,00
SA 5	Saldo (5) Geldfluss aus der voranschlagswirksamen Gebarung (SA 3 + SA 4)				0,00	-500	500,00

Ansatz 51600 Konto	Schulgesundheitsdienst	RA2021	VA2021	Differenz	RA2021	VA2021	Differenz
		Ergebnisrechnung			Finanzierungsrechnung		
Operative Gebarung							
SU 21 / SU 31	Summe Erträge / Einzahlungen operative Gebarung	0,00	0	0,00	0,00	0	0,00
51600 564000	Schulkinderuntersuchungen	0,00	500	-500,00	0,00	500	-500,00
SU 22 / SU 32	Summe Aufwendungen / Auszahlungen operative Gebarung	0,00	500	-500,00	0,00	500	-500,00
SA 0 / SA 1	(0) Nettoergebnis (21 - 22) / Saldo (1) Geldfluss aus der operativen Gebarung (31 - 32)	0,00	-500	500,00	0,00	-500	500,00
SU 23	Summe Haushaltsrücklagen	0,00	0	0,00			
SA 00	Nettoergebnis nach Zuweisung und Entnahmen von Haushaltsrücklagen (SA 0 +/- SU 23)	0,00	-500	500,00			
Investive Gebarung							
SU 33	Summe Einzahlungen investive Gebarung				0,00	0	0,00
SU 34	Summe Auszahlungen investive Gebarung				0,00	0	0,00
SA 2	Saldo (2) Geldfluss aus der investiven Gebarung (33 - 34)				0,00	0	0,00
SA 3	Saldo (3) Nettofinanzierungssaldo (SA 1 + SA 2)				0,00	-500	500,00
Finanzierungstätigkeit							
SU 35	Summe Einzahlungen aus der Finanzierungstätigkeit				0,00	0	0,00
SU 36	Summe Auszahlungen aus der Finanzierungstätigkeit				0,00	0	0,00
SA 4	Saldo (4) Geldfluss aus der Finanzierungstätigkeit (35 - 36)				0,00	0	0,00
SA 5	Saldo (5) Geldfluss aus der voranschlagswirksamen Gebarung (SA 3 + SA 4)				0,00	-500	500,00
UA 519	Sonstige Einrichtungen und Maßnahmen	RA2021	VA2021	Differenz	RA2021	VA2021	Differenz
		Ergebnisrechnung			Finanzierungsrechnung		
SA 0 / SA 1	(0) Nettoergebnis (21 - 22) / Saldo (1) Geldfluss aus der operativen Gebarung (31 - 32)	-110,73	400	-510,73	-110,73	400	-510,73
SA 00	Nettoergebnis nach Zuweisung und Entnahmen von Haushaltsrücklagen (SA 0 +/- SU 23)	-110,73	400	-510,73			
SA 2	Saldo (2) Geldfluss aus der investiven Gebarung (33 - 34)				0,00	0	0,00
SA 3	Saldo (3) Nettofinanzierungssaldo (SA 1 + SA 2)				-110,73	400	-510,73
SA 4	Saldo (4) Geldfluss aus der Finanzierungstätigkeit (35 - 36)				0,00	0	0,00
SA 5	Saldo (5) Geldfluss aus der voranschlagswirksamen Gebarung (SA 3 + SA 4)				-110,73	400	-510,73

Ansatz 51900 Konto	Sonstige Einrichtungen und Maßnahmen	RA2021	VA2021	Differenz	RA2021	VA2021	Differenz
		Ergebnisrechnung			Finanzierungsrechnung		
Operative Gebarung							
51900 828000	Rückersätze von Aufwendungen	5.357,07	3.800	1.557,07	5.357,07	3.800	1.557,07
SU 21 / SU 31	Summe Erträge / Einzahlungen operative Gebarung	5.357,07	3.800	1.557,07	5.357,07	3.800	1.557,07
51900 728000	Entgelte für sonstige Leistungen - Corona Testungen	5.467,80	3.400	2.067,80	5.467,80	3.400	2.067,80
SU 22 / SU 32	Summe Aufwendungen / Auszahlungen operative Gebarung	5.467,80	3.400	2.067,80	5.467,80	3.400	2.067,80
SA 0 / SA 1	(0) Nettoergebnis (21 - 22) / Saldo (1) Geldfluss aus der operativen Gebarung (31 - 32)	-110,73	400	-510,73	-110,73	400	-510,73
SU 23	Summe Haushaltsrücklagen	0,00	0	0,00			
SA 00	Nettoergebnis nach Zuweisung und Entnahmen von Haushaltsrücklagen (SA 0 +/- SU 23)	-110,73	400	-510,73			
Investive Gebarung							
SU 33	Summe Einzahlungen investive Gebarung				0,00	0	0,00
SU 34	Summe Auszahlungen investive Gebarung				0,00	0	0,00
SA 2	Saldo (2) Geldfluss aus der investiven Gebarung (33 - 34)				0,00	0	0,00
SA 3	Saldo (3) Nettofinanzierungssaldo (SA 1 + SA 2)				-110,73	400	-510,73
Finanzierungstätigkeit							
SU 35	Summe Einzahlungen aus der Finanzierungstätigkeit				0,00	0	0,00
SU 36	Summe Auszahlungen aus der Finanzierungstätigkeit				0,00	0	0,00
SA 4	Saldo (4) Geldfluss aus der Finanzierungstätigkeit (35 - 36)				0,00	0	0,00
SA 5	Saldo (5) Geldfluss aus der voranschlagswirksamen Gebarung (SA 3 + SA 4)				-110,73	400	-510,73
A 52	Umweltschutz	RA2021	VA2021	Differenz	RA2021	VA2021	Differenz
		Ergebnisrechnung			Finanzierungsrechnung		
SA 0 / SA 1	(0) Nettoergebnis (21 - 22) / Saldo (1) Geldfluss aus der operativen Gebarung (31 - 32)	-120,00	-100	-20,00	0,00	0	0,00
SA 00	Nettoergebnis nach Zuweisung und Entnahmen von Haushaltsrücklagen (SA 0 +/- SU 23)	-120,00	-100	-20,00			
SA 2	Saldo (2) Geldfluss aus der investiven Gebarung (33 - 34)				0,00	0	0,00
SA 3	Saldo (3) Nettofinanzierungssaldo (SA 1 + SA 2)				0,00	0	0,00
SA 4	Saldo (4) Geldfluss aus der Finanzierungstätigkeit (35 - 36)				0,00	0	0,00
SA 5	Saldo (5) Geldfluss aus der voranschlagswirksamen Gebarung (SA 3 + SA 4)				0,00	0	0,00

UA 522	Reinhaltung der Luft	RA2021	VA2021	Differenz	RA2021	VA2021	Differenz
				Ergebnisrechnung		Finanzierungsrechnung	
SA 0 / SA 1	(0) Nettoergebnis (21 - 22) / Saldo (1) Geldfluss aus der operativen Gebarung (31 - 32)	-120,00	-100	-20,00	0,00	0	0,00
SA 00	Nettoergebnis nach Zuweisung und Entnahmen von Haushaltsrücklagen (SA 0 +/- SU 23)	-120,00	-100	-20,00			
SA 2	Saldo (2) Geldfluss aus der investiven Gebarung (33 - 34)				0,00	0	0,00
SA 3	Saldo (3) Nettofinanzierungssaldo (SA 1 + SA 2)				0,00	0	0,00
SA 4	Saldo (4) Geldfluss aus der Finanzierungstätigkeit (35 - 36)				0,00	0	0,00
SA 5	Saldo (5) Geldfluss aus der voranschlagswirksamen Gebarung (SA 3 + SA 4)				0,00	0	0,00
Ansatz 52200 Konto	Reinhaltung der Luft	RA2021	VA2021	Differenz	RA2021	VA2021	Differenz
				Ergebnisrechnung		Finanzierungsrechnung	
Operative Gebarung							
SU 21 / SU 31	Summe Erträge / Einzahlungen operative Gebarung	0,00	0	0,00	0,00	0	0,00
52200 680500	Planmäßige Abschreibung	120,00	100	20,00			
SU 22 / SU 32	Summe Aufwendungen / Auszahlungen operative Gebarung	120,00	100	20,00	0,00	0	0,00
SA 0 / SA 1	(0) Nettoergebnis (21 - 22) / Saldo (1) Geldfluss aus der operativen Gebarung (31 - 32)	-120,00	-100	-20,00	0,00	0	0,00
SU 23	Summe Haushaltsrücklagen	0,00	0	0,00			
SA 00	Nettoergebnis nach Zuweisung und Entnahmen von Haushaltsrücklagen (SA 0 +/- SU 23)	-120,00	-100	-20,00			
Investive Gebarung							
SU 33	Summe Einzahlungen investive Gebarung				0,00	0	0,00
SU 34	Summe Auszahlungen investive Gebarung				0,00	0	0,00
SA 2	Saldo (2) Geldfluss aus der investiven Gebarung (33 - 34)				0,00	0	0,00
SA 3	Saldo (3) Nettofinanzierungssaldo (SA 1 + SA 2)				0,00	0	0,00
Finanzierungstätigkeit							
SU 35	Summe Einzahlungen aus der Finanzierungstätigkeit				0,00	0	0,00
SU 36	Summe Auszahlungen aus der Finanzierungstätigkeit				0,00	0	0,00
SA 4	Saldo (4) Geldfluss aus der Finanzierungstätigkeit (35 - 36)				0,00	0	0,00
SA 5	Saldo (5) Geldfluss aus der voranschlagswirksamen Gebarung (SA 3 + SA 4)				0,00	0	0,00

A 56	Krankenanstalten anderer Rechtsträger	RA2021	VA2021	Differenz	RA2021	VA2021	Differenz
		Ergebnisrechnung			Finanzierungsrechnung		
SA 0 / SA 1	(0) Nettoergebnis (21 - 22) / Saldo (1) Geldfluss aus der operativen Gebarung (31 - 32)	-259.936,73	-260.000	63,27	-259.936,73	-260.000	63,27
SA 00	Nettoergebnis nach Zuweisung und Entnahmen von Haushaltsrücklagen (SA 0 +/- SU 23)	-259.936,73	-260.000	63,27			
SA 2	Saldo (2) Geldfluss aus der investiven Gebarung (33 - 34)				0,00	0	0,00
SA 3	Saldo (3) Nettofinanzierungssaldo (SA 1 + SA 2)				-259.936,73	-260.000	63,27
SA 4	Saldo (4) Geldfluss aus der Finanzierungstätigkeit (35 - 36)				0,00	0	0,00
SA 5	Saldo (5) Geldfluss aus der voranschlagswirksamen Gebarung (SA 3 + SA 4)				-259.936,73	-260.000	63,27
UA 562	Sprengelbeiträge	RA2021	VA2021	Differenz	RA2021	VA2021	Differenz
		Ergebnisrechnung			Finanzierungsrechnung		
SA 0 / SA 1	(0) Nettoergebnis (21 - 22) / Saldo (1) Geldfluss aus der operativen Gebarung (31 - 32)	-259.936,73	-260.000	63,27	-259.936,73	-260.000	63,27
SA 00	Nettoergebnis nach Zuweisung und Entnahmen von Haushaltsrücklagen (SA 0 +/- SU 23)	-259.936,73	-260.000	63,27			
SA 2	Saldo (2) Geldfluss aus der investiven Gebarung (33 - 34)				0,00	0	0,00
SA 3	Saldo (3) Nettofinanzierungssaldo (SA 1 + SA 2)				-259.936,73	-260.000	63,27
SA 4	Saldo (4) Geldfluss aus der Finanzierungstätigkeit (35 - 36)				0,00	0	0,00
SA 5	Saldo (5) Geldfluss aus der voranschlagswirksamen Gebarung (SA 3 + SA 4)				-259.936,73	-260.000	63,27

Ansatz 56210 Konto	Sprengelbeiträge	RA2021	VA2021	Differenz	RA2021	VA2021	Differenz
		Ergebnisrechnung			Finanzierungsrechnung		
Operative Gebarung							
SU 21 / SU 31	Summe Erträge / Einzahlungen operative Gebarung	0,00	0	0,00	0,00	0	0,00
56210 752000	Sprengelbeitrag NÖKAS Zweckauf wand	259.936,73	260.000	-63,27	259.936,73	260.000	-63,27
SU 22 / SU 32	Summe Aufwendungen / Auszahlungen operative Gebarung	259.936,73	260.000	-63,27	259.936,73	260.000	-63,27
SA 0 / SA 1	(0) Nettoergebnis (21 - 22) / Saldo (1) Geldfluss aus der operativen Gebarung (31 - 32)	-259.936,73	-260.000	63,27	-259.936,73	-260.000	63,27
SU 23	Summe Haushaltsrücklagen	0,00	0	0,00			
SA 00	Nettoergebnis nach Zuweisung und Entnahmen von Haushaltsrücklagen (SA 0 +/- SU 23)	-259.936,73	-260.000	63,27			
Investive Gebarung							
SU 33	Summe Einzahlungen investive Gebarung				0,00	0	0,00
SU 34	Summe Auszahlungen investive Gebarung				0,00	0	0,00
SA 2	Saldo (2) Geldfluss aus der investiven Gebarung (33 - 34)				0,00	0	0,00
SA 3	Saldo (3) Nettofinanzierungssaldo (SA 1 + SA 2)				-259.936,73	-260.000	63,27
Finanzierungstätigkeit							
SU 35	Summe Einzahlungen aus der Finanzierungstätigkeit				0,00	0	0,00
SU 36	Summe Auszahlungen aus der Finanzierungstätigkeit				0,00	0	0,00
SA 4	Saldo (4) Geldfluss aus der Finanzierungstätigkeit (35 - 36)				0,00	0	0,00
SA 5	Saldo (5) Geldfluss aus der voranschlagswirksamen Gebarung (SA 3 + SA 4)				-259.936,73	-260.000	63,27

Detailnachweis der Konten

Einzelplan 6	Straßen- und Wasserbau, Verkehr (Länder und Gemeinden)	RA2021	VA2021	Differenz	RA2021	VA2021	Differenz
		Ergebnisrechnung			Finanzierungsrechnung		
SA 0 / SA 1	(0) Nettoergebnis (21 - 22) / Saldo (1) Geldfluss aus der operativen Gebarung (31 - 32)	32.491,95	-24.600	57.091,95	72.466,14	15.400	57.066,14
SA 00	Nettoergebnis nach Zuweisung und Entnahmen von Haushaltsrücklagen (SA 0 +/- SU 23)	32.491,95	-24.600	57.091,95			
SA 2	Saldo (2) Geldfluss aus der investiven Gebarung (33 - 34)				-237.626,03	-155.000	-82.626,03
SA 3	Saldo (3) Nettofinanzierungssaldo (SA 1 + SA 2)				-165.159,89	-139.600	-25.559,89
SA 4	Saldo (4) Geldfluss aus der Finanzierungstätigkeit (35 - 36)				0,00	0	0,00
SA 5	Saldo (5) Geldfluss aus der voranschlagswirksamen Gebarung (SA 3 + SA 4)				-165.159,89	-139.600	-25.559,89
A 61	Straßenbau	RA2021	VA2021	Differenz	RA2021	VA2021	Differenz
		Ergebnisrechnung			Finanzierungsrechnung		
SA 0 / SA 1	(0) Nettoergebnis (21 - 22) / Saldo (1) Geldfluss aus der operativen Gebarung (31 - 32)	41.190,04	-17.300	58.490,04	80.421,73	22.000	58.421,73
SA 00	Nettoergebnis nach Zuweisung und Entnahmen von Haushaltsrücklagen (SA 0 +/- SU 23)	41.190,04	-17.300	58.490,04			
SA 2	Saldo (2) Geldfluss aus der investiven Gebarung (33 - 34)				-237.626,03	-155.000	-82.626,03
SA 3	Saldo (3) Nettofinanzierungssaldo (SA 1 + SA 2)				-157.204,30	-133.000	-24.204,30
SA 4	Saldo (4) Geldfluss aus der Finanzierungstätigkeit (35 - 36)				0,00	0	0,00
SA 5	Saldo (5) Geldfluss aus der voranschlagswirksamen Gebarung (SA 3 + SA 4)				-157.204,30	-133.000	-24.204,30
UA 612	Gemeindestraßen	RA2021	VA2021	Differenz	RA2021	VA2021	Differenz
		Ergebnisrechnung			Finanzierungsrechnung		
SA 0 / SA 1	(0) Nettoergebnis (21 - 22) / Saldo (1) Geldfluss aus der operativen Gebarung (31 - 32)	41.190,04	-17.300	58.490,04	80.421,73	22.000	58.421,73
SA 00	Nettoergebnis nach Zuweisung und Entnahmen von Haushaltsrücklagen (SA 0 +/- SU 23)	41.190,04	-17.300	58.490,04			
SA 2	Saldo (2) Geldfluss aus der investiven Gebarung (33 - 34)				-237.626,03	-155.000	-82.626,03
SA 3	Saldo (3) Nettofinanzierungssaldo (SA 1 + SA 2)				-157.204,30	-133.000	-24.204,30
SA 4	Saldo (4) Geldfluss aus der Finanzierungstätigkeit (35 - 36)				0,00	0	0,00
SA 5	Saldo (5) Geldfluss aus der voranschlagswirksamen Gebarung (SA 3 + SA 4)				-157.204,30	-133.000	-24.204,30

Ansatz 61200 Konto	Gemeindestraßen	RA2021	VA2021	Differenz	RA2021	VA2021	Differenz
		Ergebnisrechnung			Finanzierungsrechnung		
Operative Gebarung							
61200 813000	Erträge aus der Auflösung von Investitionszuschüssen (Kapitaltransfers)	5.015,77	5.000	15,77			
61200 829000	Sonstige Einnahmen	0,00	3.500	-3.500,00	0,00	3.500	-3.500,00
61200 829960	Sonstige Erträge - IST- Überschuss	186.528,09	186.700	-171,91	186.528,09	186.700	-171,91
61200 871000	Fördermittel des Landes	120.000,00	60.000	60.000,00	120.000,00	60.000	60.000,00
SU 21 / SU 31	Summe Erträge / Einzahlungen operative Gebarung	311.543,86	255.200	56.343,86	306.528,09	250.200	56.328,09
61200 400000	Geringwertige Wirtschaftsgüter (GWG)	0,00	1.000	-1.000,00	0,00	1.000	-1.000,00
61200 455000	Chemische und sonstige artverwandte Mittel zB Splitt u. Streusalz	1.632,06	0	1.632,06	1.632,06	0	1.632,06
61200 611000	Instandhaltung von Straßenbauten	735,60	5.000	-4.264,40	735,60	5.000	-4.264,40
61200 680200	Planmäßige Abschreibung - Grundstückseinrichtungen u. Infrastruktur	44.247,46	44.300	-52,54			
61200 720100	Arbeiten Gemeindearbeiter - Straße	2.622,00	11.000	-8.378,00	2.622,00	11.000	-8.378,00
61200 720200	Arbeiten Gemeindearbeiter - Winterdienst	7.176,00	3.500	3.676,00	7.176,00	3.500	3.676,00
61200 728000	Winterdienst u. Schneeräumarbeiten	27.412,61	21.000	6.412,61	27.412,61	21.000	6.412,61
61200 729960	Transfers an Unternehmungen - IST-Überschuss	186.528,09	186.700	-171,91	186.528,09	186.700	-171,91
SU 22 / SU 32	Summe Aufwendungen / Auszahlungen operative Gebarung	270.353,82	272.500	-2.146,18	226.106,36	228.200	-2.093,64
SA 0 / SA 1	(0) Nettoergebnis (21 - 22) / Saldo (1) Geldfluss aus der operativen Gebarung (31 - 32)	41.190,04	-17.300	58.490,04	80.421,73	22.000	58.421,73
SU 23	Summe Haushaltsrücklagen	0,00	0	0,00			
SA 00	Nettoergebnis nach Zuweisung und Entnahmen von Haushaltsrücklagen (SA 0 +/- SU 23)	41.190,04	-17.300	58.490,04			
Investive Gebarung							
SU 33	Summe Einzahlungen investive Gebarung				0,00	0	0,00
61200 060000	Im Bau befindliche Grundstückseinrichtungen				237.626,03	155.000	82.626,03
SU 34	Summe Auszahlungen investive Gebarung				237.626,03	155.000	82.626,03
SA 2	Saldo (2) Geldfluss aus der investiven Gebarung (33 - 34)				-237.626,03	-155.000	-82.626,03
SA 3	Saldo (3) Nettofinanzierungssaldo (SA 1 + SA 2)				-157.204,30	-133.000	-24.204,30
Finanzierungstätigkeit							
SU 35	Summe Einzahlungen aus der Finanzierungstätigkeit				0,00	0	0,00
SU 36	Summe Auszahlungen aus der Finanzierungstätigkeit				0,00	0	0,00
SA 4	Saldo (4) Geldfluss aus der Finanzierungstätigkeit (35 - 36)				0,00	0	0,00
SA 5	Saldo (5) Geldfluss aus der voranschlagswirksamen Gebarung (SA 3 + SA 4)				-157.204,30	-133.000	-24.204,30

A 63	Schutzwasserbau	RA2021	VA2021	Differenz	RA2021	VA2021	Differenz
		Ergebnisrechnung			Finanzierungsrechnung		
SA 0 / SA 1	(0) Nettoergebnis (21 - 22) / Saldo (1) Geldfluss aus der operativen Gebarung (31 - 32)	-7.705,60	-6.400	-1.305,60	-7.705,60	-6.400	-1.305,60
SA 00	Nettoergebnis nach Zuweisung und Entnahmen von Haushaltsrücklagen (SA 0 +/- SU 23)	-7.705,60	-6.400	-1.305,60			
SA 2	Saldo (2) Geldfluss aus der investiven Gebarung (33 - 34)				0,00	0	0,00
SA 3	Saldo (3) Nettofinanzierungssaldo (SA 1 + SA 2)				-7.705,60	-6.400	-1.305,60
SA 4	Saldo (4) Geldfluss aus der Finanzierungstätigkeit (35 - 36)				0,00	0	0,00
SA 5	Saldo (5) Geldfluss aus der voranschlagswirksamen Gebarung (SA 3 + SA 4)				-7.705,60	-6.400	-1.305,60
UA 633	Wildbachverbauung	RA2021	VA2021	Differenz	RA2021	VA2021	Differenz
		Ergebnisrechnung			Finanzierungsrechnung		
SA 0 / SA 1	(0) Nettoergebnis (21 - 22) / Saldo (1) Geldfluss aus der operativen Gebarung (31 - 32)	-7.705,60	-6.400	-1.305,60	-7.705,60	-6.400	-1.305,60
SA 00	Nettoergebnis nach Zuweisung und Entnahmen von Haushaltsrücklagen (SA 0 +/- SU 23)	-7.705,60	-6.400	-1.305,60			
SA 2	Saldo (2) Geldfluss aus der investiven Gebarung (33 - 34)				0,00	0	0,00
SA 3	Saldo (3) Nettofinanzierungssaldo (SA 1 + SA 2)				-7.705,60	-6.400	-1.305,60
SA 4	Saldo (4) Geldfluss aus der Finanzierungstätigkeit (35 - 36)				0,00	0	0,00
SA 5	Saldo (5) Geldfluss aus der voranschlagswirksamen Gebarung (SA 3 + SA 4)				-7.705,60	-6.400	-1.305,60

Ansatz 63300 Konto	Wildbachverbauung	RA2021	VA2021	Differenz	RA2021	VA2021	Differenz
		Ergebnisrechnung			Finanzierungsrechnung		
Operative Gebarung							
63300 829000	Sonstige Einnahmen	2.000,00	2.000	0,00	2.000,00	2.000	0,00
SU 21 / SU 31	Summe Erträge / Einzahlungen operative Gebarung	2.000,00	2.000	0,00	2.000,00	2.000	0,00
63300 611000	Instandhaltung von Straßenbaut en	9.705,60	8.400	1.305,60	9.705,60	8.400	1.305,60
SU 22 / SU 32	Summe Aufwendungen / Auszahlungen operative Gebarung	9.705,60	8.400	1.305,60	9.705,60	8.400	1.305,60
SA 0 / SA 1	(0) Nettoergebnis (21 - 22) / Saldo (1) Geldfluss aus der operativen Gebarung (31 - 32)	-7.705,60	-6.400	-1.305,60	-7.705,60	-6.400	-1.305,60
SU 23	Summe Haushaltsrücklagen	0,00	0	0,00			
SA 00	Nettoergebnis nach Zuweisung und Entnahmen von Haushaltsrücklagen (SA 0 +/- SU 23)	-7.705,60	-6.400	-1.305,60			
Investive Gebarung							
SU 33	Summe Einzahlungen investive Gebarung				0,00	0	0,00
SU 34	Summe Auszahlungen investive Gebarung				0,00	0	0,00
SA 2	Saldo (2) Geldfluss aus der investiven Gebarung (33 - 34)				0,00	0	0,00
SA 3	Saldo (3) Nettofinanzierungssaldo (SA 1 + SA 2)				-7.705,60	-6.400	-1.305,60
Finanzierungstätigkeit							
SU 35	Summe Einzahlungen aus der Finanzierungstätigkeit				0,00	0	0,00
SU 36	Summe Auszahlungen aus der Finanzierungstätigkeit				0,00	0	0,00
SA 4	Saldo (4) Geldfluss aus der Finanzierungstätigkeit (35 - 36)				0,00	0	0,00
SA 5	Saldo (5) Geldfluss aus der voranschlagswirksamen Gebarung (SA 3 + SA 4)				-7.705,60	-6.400	-1.305,60
A 64	Straßenverkehr	RA2021	VA2021	Differenz	RA2021	VA2021	Differenz
		Ergebnisrechnung			Finanzierungsrechnung		
SA 0 / SA 1	(0) Nettoergebnis (21 - 22) / Saldo (1) Geldfluss aus der operativen Gebarung (31 - 32)	-742,50	-700	-42,50	0,00	0	0,00
SA 00	Nettoergebnis nach Zuweisung und Entnahmen von Haushaltsrücklagen (SA 0 +/- SU 23)	-742,50	-700	-42,50			
SA 2	Saldo (2) Geldfluss aus der investiven Gebarung (33 - 34)				0,00	0	0,00
SA 3	Saldo (3) Nettofinanzierungssaldo (SA 1 + SA 2)				0,00	0	0,00
SA 4	Saldo (4) Geldfluss aus der Finanzierungstätigkeit (35 - 36)				0,00	0	0,00
SA 5	Saldo (5) Geldfluss aus der voranschlagswirksamen Gebarung (SA 3 + SA 4)				0,00	0	0,00

UA 649	Sonstige Einrichtungen und Maßnahmen	RA2021	VA2021	Differenz	RA2021	VA2021	Differenz
				Ergebnisrechnung		Finanzierungsrechnung	
SA 0 / SA 1	(0) Nettoergebnis (21 - 22) / Saldo (1) Geldfluss aus der operativen Gebarung (31 - 32)	-742,50	-700	-42,50	0,00	0	0,00
SA 00	Nettoergebnis nach Zuweisung und Entnahmen von Haushaltsrücklagen (SA 0 +/- SU 23)	-742,50	-700	-42,50			
SA 2	Saldo (2) Geldfluss aus der investiven Gebarung (33 - 34)				0,00	0	0,00
SA 3	Saldo (3) Nettofinanzierungssaldo (SA 1 + SA 2)				0,00	0	0,00
SA 4	Saldo (4) Geldfluss aus der Finanzierungstätigkeit (35 - 36)				0,00	0	0,00
SA 5	Saldo (5) Geldfluss aus der voranschlagswirksamen Gebarung (SA 3 + SA 4)				0,00	0	0,00
Ansatz 64900	Sonstige Einrichtungen und Maßnahmen	RA2021	VA2021	Differenz	RA2021	VA2021	Differenz
Konto		Ergebnisrechnung			Finanzierungsrechnung		
Operative Gebarung							
SU 21 / SU 31	Summe Erträge / Einzahlungen operative Gebarung	0,00	0	0,00	0,00	0	0,00
64900 680300	Planmäßige Abschreibung	742,50	700	42,50			
SU 22 / SU 32	Summe Aufwendungen / Auszahlungen operative Gebarung	742,50	700	42,50	0,00	0	0,00
SA 0 / SA 1	(0) Nettoergebnis (21 - 22) / Saldo (1) Geldfluss aus der operativen Gebarung (31 - 32)	-742,50	-700	-42,50	0,00	0	0,00
SU 23	Summe Haushaltsrücklagen	0,00	0	0,00			
SA 00	Nettoergebnis nach Zuweisung und Entnahmen von Haushaltsrücklagen (SA 0 +/- SU 23)	-742,50	-700	-42,50			
Investive Gebarung							
SU 33	Summe Einzahlungen investive Gebarung				0,00	0	0,00
SU 34	Summe Auszahlungen investive Gebarung				0,00	0	0,00
SA 2	Saldo (2) Geldfluss aus der investiven Gebarung (33 - 34)				0,00	0	0,00
SA 3	Saldo (3) Nettofinanzierungssaldo (SA 1 + SA 2)				0,00	0	0,00
Finanzierungstätigkeit							
SU 35	Summe Einzahlungen aus der Finanzierungstätigkeit				0,00	0	0,00
SU 36	Summe Auszahlungen aus der Finanzierungstätigkeit				0,00	0	0,00
SA 4	Saldo (4) Geldfluss aus der Finanzierungstätigkeit (35 - 36)				0,00	0	0,00
SA 5	Saldo (5) Geldfluss aus der voranschlagswirksamen Gebarung (SA 3 + SA 4)				0,00	0	0,00

A 68	Post- und Telekommunikationsdienste	RA2021	VA2021	Differenz	RA2021	VA2021	Differenz
		Ergebnisrechnung			Finanzierungsrechnung		
SA 0 / SA 1	(0) Nettoergebnis (21 - 22) / Saldo (1) Geldfluss aus der operativen Gebarung (31 - 32)	-249,99	-200	-49,99	-249,99	-200	-49,99
SA 00	Nettoergebnis nach Zuweisung und Entnahmen von Haushaltsrücklagen (SA 0 +/- SU 23)	-249,99	-200	-49,99			
SA 2	Saldo (2) Geldfluss aus der investiven Gebarung (33 - 34)				0,00	0	0,00
SA 3	Saldo (3) Nettofinanzierungssaldo (SA 1 + SA 2)				-249,99	-200	-49,99
SA 4	Saldo (4) Geldfluss aus der Finanzierungstätigkeit (35 - 36)				0,00	0	0,00
SA 5	Saldo (5) Geldfluss aus der voranschlagswirksamen Gebarung (SA 3 + SA 4)				-249,99	-200	-49,99
UA 680	Post- und Telekommunikationsdienste	RA2021	VA2021	Differenz	RA2021	VA2021	Differenz
		Ergebnisrechnung			Finanzierungsrechnung		
SA 0 / SA 1	(0) Nettoergebnis (21 - 22) / Saldo (1) Geldfluss aus der operativen Gebarung (31 - 32)	-249,99	-200	-49,99	-249,99	-200	-49,99
SA 00	Nettoergebnis nach Zuweisung und Entnahmen von Haushaltsrücklagen (SA 0 +/- SU 23)	-249,99	-200	-49,99			
SA 2	Saldo (2) Geldfluss aus der investiven Gebarung (33 - 34)				0,00	0	0,00
SA 3	Saldo (3) Nettofinanzierungssaldo (SA 1 + SA 2)				-249,99	-200	-49,99
SA 4	Saldo (4) Geldfluss aus der Finanzierungstätigkeit (35 - 36)				0,00	0	0,00
SA 5	Saldo (5) Geldfluss aus der voranschlagswirksamen Gebarung (SA 3 + SA 4)				-249,99	-200	-49,99

Ansatz 68000 Konto	Post- und Telekommunikationsdi enste	RA2021	VA2021	Differenz	RA2021	VA2021	Differenz
		Ergebnisrechnung			Finanzierungsrechnung		
Operative Gebarung							
SU 21 / SU 31	Summe Erträge / Einzahlungen operative Gebarung	0,00	0	0,00	0,00	0	0,00
68000 600000	Strom für öffentliche Telefonz elle	249,99	200	49,99	249,99	200	49,99
SU 22 / SU 32	Summe Aufwendungen / Auszahlungen operative Gebarung	249,99	200	49,99	249,99	200	49,99
SA 0 / SA 1	(0) Nettoergebnis (21 - 22) / Saldo (1) Geldfluss aus der operativen Gebarung (31 - 32)	-249,99	-200	-49,99	-249,99	-200	-49,99
SU 23	Summe Haushaltsrücklagen	0,00	0	0,00			
SA 00	Nettoergebnis nach Zuweisung und Entnahmen von Haushaltsrücklagen (SA 0 +/- SU 23)	-249,99	-200	-49,99			
Investive Gebarung							
SU 33	Summe Einzahlungen investive Gebarung				0,00	0	0,00
SU 34	Summe Auszahlungen investive Gebarung				0,00	0	0,00
SA 2	Saldo (2) Geldfluss aus der investiven Gebarung (33 - 34)				0,00	0	0,00
SA 3	Saldo (3) Nettofinanzierungssaldo (SA 1 + SA 2)				-249,99	-200	-49,99
Finanzierungstätigkeit							
SU 35	Summe Einzahlungen aus der Finanzierungstätigkeit				0,00	0	0,00
SU 36	Summe Auszahlungen aus der Finanzierungstätigkeit				0,00	0	0,00
SA 4	Saldo (4) Geldfluss aus der Finanzierungstätigkeit (35 - 36)				0,00	0	0,00
SA 5	Saldo (5) Geldfluss aus der voranschlagswirksamen Gebarung (SA 3 + SA 4)				-249,99	-200	-49,99

Detailnachweis der Konten

Einzelplan 7	Wirtschaftsförderung (Länder und Gemeinden)	RA2021	VA2021	Differenz	RA2021	VA2021	Differenz
		Ergebnisrechnung			Finanzierungsrechnung		
SA 0 / SA 1	(0) Nettoergebnis (21 - 22) / Saldo (1) Geldfluss aus der operativen Gebarung (31 - 32)	-186.613,11	-194.500	7.886,89	-36.258,34	-56.100	19.841,66
SA 00	Nettoergebnis nach Zuweisung und Entnahmen von Haushaltsrücklagen (SA 0 +/- SU 23)	-186.613,11	-194.500	7.886,89			
SA 2	Saldo (2) Geldfluss aus der investiven Gebarung (33 - 34)				-15.836,33	0	-15.836,33
SA 3	Saldo (3) Nettofinanzierungssaldo (SA 1 + SA 2)				-52.094,67	-56.100	4.005,33
SA 4	Saldo (4) Geldfluss aus der Finanzierungstätigkeit (35 - 36)				0,00	0	0,00
SA 5	Saldo (5) Geldfluss aus der voranschlagswirksamen Gebarung (SA 3 + SA 4)				-52.094,67	-56.100	4.005,33
A 71	Grundlagenverbesserung in der Land- und Forstwirtschaft	RA2021	VA2021	Differenz	RA2021	VA2021	Differenz
		Ergebnisrechnung			Finanzierungsrechnung		
SA 0 / SA 1	(0) Nettoergebnis (21 - 22) / Saldo (1) Geldfluss aus der operativen Gebarung (31 - 32)	-163.354,77	-160.400	-2.954,77	-13.000,00	-22.000	9.000,00
SA 00	Nettoergebnis nach Zuweisung und Entnahmen von Haushaltsrücklagen (SA 0 +/- SU 23)	-163.354,77	-160.400	-2.954,77			
SA 2	Saldo (2) Geldfluss aus der investiven Gebarung (33 - 34)				-15.836,33	0	-15.836,33
SA 3	Saldo (3) Nettofinanzierungssaldo (SA 1 + SA 2)				-28.836,33	-22.000	-6.836,33
SA 4	Saldo (4) Geldfluss aus der Finanzierungstätigkeit (35 - 36)				0,00	0	0,00
SA 5	Saldo (5) Geldfluss aus der voranschlagswirksamen Gebarung (SA 3 + SA 4)				-28.836,33	-22.000	-6.836,33
UA 710	Land- und forstwirtschaftlicher Wegebau	RA2021	VA2021	Differenz	RA2021	VA2021	Differenz
		Ergebnisrechnung			Finanzierungsrechnung		
SA 0 / SA 1	(0) Nettoergebnis (21 - 22) / Saldo (1) Geldfluss aus der operativen Gebarung (31 - 32)	-163.354,77	-160.400	-2.954,77	-13.000,00	-22.000	9.000,00
SA 00	Nettoergebnis nach Zuweisung und Entnahmen von Haushaltsrücklagen (SA 0 +/- SU 23)	-163.354,77	-160.400	-2.954,77			
SA 2	Saldo (2) Geldfluss aus der investiven Gebarung (33 - 34)				-15.836,33	0	-15.836,33
SA 3	Saldo (3) Nettofinanzierungssaldo (SA 1 + SA 2)				-28.836,33	-22.000	-6.836,33
SA 4	Saldo (4) Geldfluss aus der Finanzierungstätigkeit (35 - 36)				0,00	0	0,00
SA 5	Saldo (5) Geldfluss aus der voranschlagswirksamen Gebarung (SA 3 + SA 4)				-28.836,33	-22.000	-6.836,33

Ansatz 71000 Konto	Land- und forstwirtschaftliche r Wegebau	RA2021	VA2021	Differenz	RA2021	VA2021	Differenz
		Ergebnisrechnung			Finanzierungsrechnung		
Operative Gebarung							
71000 813000	Erträge aus der Auflösung von Investitionszuschüssen (Kapitaltransfers)	11.024,57	0	11.024,57			
71000 829960	Sonstige Erträge - IST- Überschuss	0,00	25.900	-25.900,00	0,00	25.900	-25.900,00
71000 850000	Interessentenbeiträge von Grundstückseigentümern und Anrainern (einmalig)	0,00	12.000	-12.000,00	0,00	12.000	-12.000,00
71000 861000	Transfers von Ländern, Landesfonds und Landeskammern	0,00	9.000	-9.000,00	0,00	9.000	-9.000,00
71000 871000	Bedarfszuweisung von NÖ Landesregierung	9.000,00	9.000	0,00	9.000,00	9.000	0,00
SU 21 / SU 31	Summe Erträge / Einzahlungen operative Gebarung	20.024,57	55.900	-35.875,43	9.000,00	55.900	-46.900,00
71000 611000	Instandhaltung von Straßenbauten	0,00	30.000	-30.000,00	0,00	30.000	-30.000,00
71000 680200	Planmäßige Abschreibung - Grundstückseinrichtungen u. Infrastruktur	161.379,34	138.400	22.979,34			
71000 729910	Rückführung in operativen HH	22.000,00	22.000	0,00	22.000,00	22.000	0,00
71000 729960	Transfers an Unternehmungen - IST-Überschuss	0,00	25.900	-25.900,00	0,00	25.900	-25.900,00
SU 22 / SU 32	Summe Aufwendungen / Auszahlungen operative Gebarung	183.379,34	216.300	-32.920,66	22.000,00	77.900	-55.900,00
SA 0 / SA 1	(0) Nettoergebnis (21 - 22) / Saldo (1) Geldfluss aus der operativen Gebarung (31 - 32)	-163.354,77	-160.400	-2.954,77	-13.000,00	-22.000	9.000,00
SU 23	Summe Haushaltsrücklagen	0,00	0	0,00			
SA 00	Nettoergebnis nach Zuweisung und Entnahmen von Haushaltsrücklagen (SA 0 +/- SU 23)	-163.354,77	-160.400	-2.954,77			
Investive Gebarung							
71000 301000	Kapitaltransfers von Ländern, Landesfonds und Landeskammern				5.299,50	0	5.299,50
71000 307100	Kapitaltransfers von privaten Haushalten und privaten Organisationen ohne Erwerbszweck und				1.806,91	0	1.806,91
SU 33	Summe Einzahlungen investive Gebarung				7.106,41	0	7.106,41
71000 002000	Straßenbauten				22.942,74	0	22.942,74
SU 34	Summe Auszahlungen investive Gebarung				22.942,74	0	22.942,74
SA 2	Saldo (2) Geldfluss aus der investiven Gebarung (33 - 34)				-15.836,33	0	-15.836,33
SA 3	Saldo (3) Nettofinanzierungssaldo (SA 1 + SA 2)				-28.836,33	-22.000	-6.836,33
Finanzierungstätigkeit							
SU 35	Summe Einzahlungen aus der Finanzierungstätigkeit				0,00	0	0,00
SU 36	Summe Auszahlungen aus der Finanzierungstätigkeit				0,00	0	0,00
SA 4	Saldo (4) Geldfluss aus der Finanzierungstätigkeit (35 - 36)				0,00	0	0,00
SA 5	Saldo (5) Geldfluss aus der voranschlagswirksamen Gebarung (SA 3 + SA 4)				-28.836,33	-22.000	-6.836,33

A 74	Sonstige Förderung der Land- und Forstwirtschaft	RA2021	VA2021	Differenz	RA2021	VA2021	Differenz
		Ergebnisrechnung			Finanzierungsrechnung		
SA 0 / SA 1	(0) Nettoergebnis (21 - 22) / Saldo (1) Geldfluss aus der operativen Gebarung (31 - 32)	-12.424,00	-12.500	76,00	-12.424,00	-12.500	76,00
SA 00	Nettoergebnis nach Zuweisung und Entnahmen von Haushaltsrücklagen (SA 0 +/- SU 23)	-12.424,00	-12.500	76,00			
SA 2	Saldo (2) Geldfluss aus der investiven Gebarung (33 - 34)				0,00	0	0,00
SA 3	Saldo (3) Nettofinanzierungssaldo (SA 1 + SA 2)				-12.424,00	-12.500	76,00
SA 4	Saldo (4) Geldfluss aus der Finanzierungstätigkeit (35 - 36)				0,00	0	0,00
SA 5	Saldo (5) Geldfluss aus der voranschlagswirksamen Gebarung (SA 3 + SA 4)				-12.424,00	-12.500	76,00
UA 742	Produktionsförderung	RA2021	VA2021	Differenz	RA2021	VA2021	Differenz
		Ergebnisrechnung			Finanzierungsrechnung		
SA 0 / SA 1	(0) Nettoergebnis (21 - 22) / Saldo (1) Geldfluss aus der operativen Gebarung (31 - 32)	-400,00	-500	100,00	-400,00	-500	100,00
SA 00	Nettoergebnis nach Zuweisung und Entnahmen von Haushaltsrücklagen (SA 0 +/- SU 23)	-400,00	-500	100,00			
SA 2	Saldo (2) Geldfluss aus der investiven Gebarung (33 - 34)				0,00	0	0,00
SA 3	Saldo (3) Nettofinanzierungssaldo (SA 1 + SA 2)				-400,00	-500	100,00
SA 4	Saldo (4) Geldfluss aus der Finanzierungstätigkeit (35 - 36)				0,00	0	0,00
SA 5	Saldo (5) Geldfluss aus der voranschlagswirksamen Gebarung (SA 3 + SA 4)				-400,00	-500	100,00

Ansatz 74200 Konto	Produktionsförderung	RA2021	VA2021	Differenz	RA2021	VA2021	Differenz
		Ergebnisrechnung			Finanzierungsrechnung		
Operative Gebarung							
SU 21 / SU 31	Summe Erträge / Einzahlungen operative Gebarung	0,00	0	0,00	0,00	0	0,00
74200 768000	Ankauf von Vartertieren (Zuchts tiere)	400,00	500	-100,00	400,00	500	-100,00
SU 22 / SU 32	Summe Aufwendungen / Auszahlungen operative Gebarung	400,00	500	-100,00	400,00	500	-100,00
SA 0 / SA 1	(0) Nettoergebnis (21 - 22) / Saldo (1) Geldfluss aus der operativen Gebarung (31 - 32)	-400,00	-500	100,00	-400,00	-500	100,00
SU 23	Summe Haushaltsrücklagen	0,00	0	0,00			
SA 00	Nettoergebnis nach Zuweisung und Entnahmen von Haushaltsrücklagen (SA 0 +/- SU 23)	-400,00	-500	100,00			
Investive Gebarung							
SU 33	Summe Einzahlungen investive Gebarung				0,00	0	0,00
SU 34	Summe Auszahlungen investive Gebarung				0,00	0	0,00
SA 2	Saldo (2) Geldfluss aus der investiven Gebarung (33 - 34)				0,00	0	0,00
SA 3	Saldo (3) Nettofinanzierungssaldo (SA 1 + SA 2)				-400,00	-500	100,00
Finanzierungstätigkeit							
SU 35	Summe Einzahlungen aus der Finanzierungstätigkeit				0,00	0	0,00
SU 36	Summe Auszahlungen aus der Finanzierungstätigkeit				0,00	0	0,00
SA 4	Saldo (4) Geldfluss aus der Finanzierungstätigkeit (35 - 36)				0,00	0	0,00
SA 5	Saldo (5) Geldfluss aus der voranschlagswirksamen Gebarung (SA 3 + SA 4)				-400,00	-500	100,00
UA 749							
UA 749	Sonstige Einrichtungen und Maßnahmen	RA2021	VA2021	Differenz	RA2021	VA2021	Differenz
		Ergebnisrechnung			Finanzierungsrechnung		
SA 0 / SA 1	(0) Nettoergebnis (21 - 22) / Saldo (1) Geldfluss aus der operativen Gebarung (31 - 32)	-12.024,00	-12.000	-24,00	-12.024,00	-12.000	-24,00
SA 00	Nettoergebnis nach Zuweisung und Entnahmen von Haushaltsrücklagen (SA 0 +/- SU 23)	-12.024,00	-12.000	-24,00			
SA 2	Saldo (2) Geldfluss aus der investiven Gebarung (33 - 34)				0,00	0	0,00
SA 3	Saldo (3) Nettofinanzierungssaldo (SA 1 + SA 2)				-12.024,00	-12.000	-24,00
SA 4	Saldo (4) Geldfluss aus der Finanzierungstätigkeit (35 - 36)				0,00	0	0,00
SA 5	Saldo (5) Geldfluss aus der voranschlagswirksamen Gebarung (SA 3 + SA 4)				-12.024,00	-12.000	-24,00

Ansatz 74900 Konto	Sonstige Einrichtungen und Maßnahmen	RA2021	VA2021	Differenz	RA2021	VA2021	Differenz
		Ergebnisrechnung			Finanzierungsrechnung		
Operative Gebarung							
SU 21 / SU 31	Summe Erträge / Einzahlungen operative Gebarung	0,00	0	0,00	0,00	0	0,00
74900 729000	Beitrag zur künstlichen Besamung	12.024,00	12.000	24,00	12.024,00	12.000	24,00
SU 22 / SU 32	Summe Aufwendungen / Auszahlungen operative Gebarung	12.024,00	12.000	24,00	12.024,00	12.000	24,00
SA 0 / SA 1	(0) Nettoergebnis (21 - 22) / Saldo (1) Geldfluss aus der operativen Gebarung (31 - 32)	-12.024,00	-12.000	-24,00	-12.024,00	-12.000	-24,00
SU 23	Summe Haushaltsrücklagen	0,00	0	0,00			
SA 00	Nettoergebnis nach Zuweisung und Entnahmen von Haushaltsrücklagen (SA 0 +/- SU 23)	-12.024,00	-12.000	-24,00			
Investive Gebarung							
SU 33	Summe Einzahlungen investive Gebarung				0,00	0	0,00
SU 34	Summe Auszahlungen investive Gebarung				0,00	0	0,00
SA 2	Saldo (2) Geldfluss aus der investiven Gebarung (33 - 34)				0,00	0	0,00
SA 3	Saldo (3) Nettofinanzierungssaldo (SA 1 + SA 2)				-12.024,00	-12.000	-24,00
Finanzierungstätigkeit							
SU 35	Summe Einzahlungen aus der Finanzierungstätigkeit				0,00	0	0,00
SU 36	Summe Auszahlungen aus der Finanzierungstätigkeit				0,00	0	0,00
SA 4	Saldo (4) Geldfluss aus der Finanzierungstätigkeit (35 - 36)				0,00	0	0,00
SA 5	Saldo (5) Geldfluss aus der voranschlagswirksamen Gebarung (SA 3 + SA 4)				-12.024,00	-12.000	-24,00
A 77	Förderung des Fremdenverkehrs	RA2021	VA2021	Differenz	RA2021	VA2021	Differenz
		Ergebnisrechnung			Finanzierungsrechnung		
SA 0 / SA 1	(0) Nettoergebnis (21 - 22) / Saldo (1) Geldfluss aus der operativen Gebarung (31 - 32)	-4.648,51	-10.000	5.351,49	-4.648,51	-10.000	5.351,49
SA 00	Nettoergebnis nach Zuweisung und Entnahmen von Haushaltsrücklagen (SA 0 +/- SU 23)	-4.648,51	-10.000	5.351,49			
SA 2	Saldo (2) Geldfluss aus der investiven Gebarung (33 - 34)				0,00	0	0,00
SA 3	Saldo (3) Nettofinanzierungssaldo (SA 1 + SA 2)				-4.648,51	-10.000	5.351,49
SA 4	Saldo (4) Geldfluss aus der Finanzierungstätigkeit (35 - 36)				0,00	0	0,00
SA 5	Saldo (5) Geldfluss aus der voranschlagswirksamen Gebarung (SA 3 + SA 4)				-4.648,51	-10.000	5.351,49

UA 770	Einrichtungen zur Förderung des Fremdenverkehrs	RA2021	VA2021	Differenz	RA2021	VA2021	Differenz
				Ergebnisrechnung		Finanzierungsrechnung	
SA 0 / SA 1	(0) Nettoergebnis (21 - 22) / Saldo (1) Geldfluss aus der operativen Gebarung (31 - 32)	-3.287,99	-7.000	3.712,01	-3.287,99	-7.000	3.712,01
SA 00	Nettoergebnis nach Zuweisung und Entnahmen von Haushaltsrücklagen (SA 0 +/- SU 23)	-3.287,99	-7.000	3.712,01			
SA 2	Saldo (2) Geldfluss aus der investiven Gebarung (33 - 34)				0,00	0	0,00
SA 3	Saldo (3) Nettofinanzierungssaldo (SA 1 + SA 2)				-3.287,99	-7.000	3.712,01
SA 4	Saldo (4) Geldfluss aus der Finanzierungstätigkeit (35 - 36)				0,00	0	0,00
SA 5	Saldo (5) Geldfluss aus der voranschlagswirksamen Gebarung (SA 3 + SA 4)				-3.287,99	-7.000	3.712,01
Ansatz 77000	Einrichtungen zur Förderung des Fremdenverkehrs	RA2021	VA2021	Differenz	RA2021	VA2021	Differenz
Konto		Ergebnisrechnung			Finanzierungsrechnung		
Operative Gebarung							
SU 21 / SU 31	Summe Erträge / Einzahlungen operative Gebarung	0,00	0	0,00	0,00	0	0,00
77000 726000	Mitgliedsbeiträge an Institutionen (Inl)	3.203,99	7.000	-3.796,01	3.203,99	7.000	-3.796,01
77000 729000	Sonstige Aufwendungen	84,00	0	84,00	84,00	0	84,00
SU 22 / SU 32	Summe Aufwendungen / Auszahlungen operative Gebarung	3.287,99	7.000	-3.712,01	3.287,99	7.000	-3.712,01
SA 0 / SA 1	(0) Nettoergebnis (21 - 22) / Saldo (1) Geldfluss aus der operativen Gebarung (31 - 32)	-3.287,99	-7.000	3.712,01	-3.287,99	-7.000	3.712,01
SU 23	Summe Haushaltsrücklagen	0,00	0	0,00			
SA 00	Nettoergebnis nach Zuweisung und Entnahmen von Haushaltsrücklagen (SA 0 +/- SU 23)	-3.287,99	-7.000	3.712,01			
Investive Gebarung							
SU 33	Summe Einzahlungen investive Gebarung				0,00	0	0,00
SU 34	Summe Auszahlungen investive Gebarung				0,00	0	0,00
SA 2	Saldo (2) Geldfluss aus der investiven Gebarung (33 - 34)				0,00	0	0,00
SA 3	Saldo (3) Nettofinanzierungssaldo (SA 1 + SA 2)				-3.287,99	-7.000	3.712,01
Finanzierungstätigkeit							
SU 35	Summe Einzahlungen aus der Finanzierungstätigkeit				0,00	0	0,00
SU 36	Summe Auszahlungen aus der Finanzierungstätigkeit				0,00	0	0,00
SA 4	Saldo (4) Geldfluss aus der Finanzierungstätigkeit (35 - 36)				0,00	0	0,00
SA 5	Saldo (5) Geldfluss aus der voranschlagswirksamen Gebarung (SA 3 + SA 4)				-3.287,99	-7.000	3.712,01

UA 771	Maßnahmen zur Förderung des Fremdenverkehrs	RA2021	VA2021	Differenz	RA2021	VA2021	Differenz
		Ergebnisrechnung			Finanzierungsrechnung		
SA 0 / SA 1	(0) Nettoergebnis (21 - 22) / Saldo (1) Geldfluss aus der operativen Gebarung (31 - 32)	-1.360,52	-3.000	1.639,48	-1.360,52	-3.000	1.639,48
SA 00	Nettoergebnis nach Zuweisung und Entnahmen von Haushaltsrücklagen (SA 0 +/- SU 23)	-1.360,52	-3.000	1.639,48			
SA 2	Saldo (2) Geldfluss aus der investiven Gebarung (33 - 34)				0,00	0	0,00
SA 3	Saldo (3) Nettofinanzierungssaldo (SA 1 + SA 2)				-1.360,52	-3.000	1.639,48
SA 4	Saldo (4) Geldfluss aus der Finanzierungstätigkeit (35 - 36)				0,00	0	0,00
SA 5	Saldo (5) Geldfluss aus der voranschlagswirksamen Gebarung (SA 3 + SA 4)				-1.360,52	-3.000	1.639,48
Ansatz 77100	Maßnahmen zur Förderung des Fremdenverkehrs	RA2021	VA2021	Differenz	RA2021	VA2021	Differenz
Konto		Ergebnisrechnung			Finanzierungsrechnung		
Operative Gebarung							
77100 816000	Kostenbeiträge (Kostensätze) - zB Plakatgebühren	63,00	500	-437,00	63,00	500	-437,00
SU 21 / SU 31	Summe Erträge / Einzahlungen operative Gebarung	63,00	500	-437,00	63,00	500	-437,00
77100 413000	Handelswaren - zB Wanderkarten Prospekte ...	1.285,71	2.600	-1.314,29	1.285,71	2.600	-1.314,29
77100 729000	Sonstige Aufwendungen	137,81	900	-762,19	137,81	900	-762,19
SU 22 / SU 32	Summe Aufwendungen / Auszahlungen operative Gebarung	1.423,52	3.500	-2.076,48	1.423,52	3.500	-2.076,48
SA 0 / SA 1	(0) Nettoergebnis (21 - 22) / Saldo (1) Geldfluss aus der operativen Gebarung (31 - 32)	-1.360,52	-3.000	1.639,48	-1.360,52	-3.000	1.639,48
SU 23	Summe Haushaltsrücklagen	0,00	0	0,00			
SA 00	Nettoergebnis nach Zuweisung und Entnahmen von Haushaltsrücklagen (SA 0 +/- SU 23)	-1.360,52	-3.000	1.639,48			
Investive Gebarung							
SU 33	Summe Einzahlungen investive Gebarung				0,00	0	0,00
SU 34	Summe Auszahlungen investive Gebarung				0,00	0	0,00
SA 2	Saldo (2) Geldfluss aus der investiven Gebarung (33 - 34)				0,00	0	0,00
SA 3	Saldo (3) Nettofinanzierungssaldo (SA 1 + SA 2)				-1.360,52	-3.000	1.639,48
Finanzierungstätigkeit							
SU 35	Summe Einzahlungen aus der Finanzierungstätigkeit				0,00	0	0,00
SU 36	Summe Auszahlungen aus der Finanzierungstätigkeit				0,00	0	0,00
SA 4	Saldo (4) Geldfluss aus der Finanzierungstätigkeit (35 - 36)				0,00	0	0,00
SA 5	Saldo (5) Geldfluss aus der voranschlagswirksamen Gebarung (SA 3 + SA 4)				-1.360,52	-3.000	1.639,48

A 78	Förderung von Handel, Gewerbe und Industrie	RA2021	VA2021	Differenz	RA2021	VA2021	Differenz
		Ergebnisrechnung			Finanzierungsrechnung		
SA 0 / SA 1	(0) Nettoergebnis (21 - 22) / Saldo (1) Geldfluss aus der operativen Gebarung (31 - 32)	-6.185,83	-11.600	5.414,17	-6.185,83	-11.600	5.414,17
SA 00	Nettoergebnis nach Zuweisung und Entnahmen von Haushaltsrücklagen (SA 0 +/- SU 23)	-6.185,83	-11.600	5.414,17			
SA 2	Saldo (2) Geldfluss aus der investiven Gebarung (33 - 34)				0,00	0	0,00
SA 3	Saldo (3) Nettofinanzierungssaldo (SA 1 + SA 2)				-6.185,83	-11.600	5.414,17
SA 4	Saldo (4) Geldfluss aus der Finanzierungstätigkeit (35 - 36)				0,00	0	0,00
SA 5	Saldo (5) Geldfluss aus der voranschlagswirksamen Gebarung (SA 3 + SA 4)				-6.185,83	-11.600	5.414,17
UA 789	Sonstige Einrichtungen und Maßnahmen	RA2021	VA2021	Differenz	RA2021	VA2021	Differenz
		Ergebnisrechnung			Finanzierungsrechnung		
SA 0 / SA 1	(0) Nettoergebnis (21 - 22) / Saldo (1) Geldfluss aus der operativen Gebarung (31 - 32)	-6.185,83	-11.600	5.414,17	-6.185,83	-11.600	5.414,17
SA 00	Nettoergebnis nach Zuweisung und Entnahmen von Haushaltsrücklagen (SA 0 +/- SU 23)	-6.185,83	-11.600	5.414,17			
SA 2	Saldo (2) Geldfluss aus der investiven Gebarung (33 - 34)				0,00	0	0,00
SA 3	Saldo (3) Nettofinanzierungssaldo (SA 1 + SA 2)				-6.185,83	-11.600	5.414,17
SA 4	Saldo (4) Geldfluss aus der Finanzierungstätigkeit (35 - 36)				0,00	0	0,00
SA 5	Saldo (5) Geldfluss aus der voranschlagswirksamen Gebarung (SA 3 + SA 4)				-6.185,83	-11.600	5.414,17

Ansatz 78900 Konto	Sonstige Einrichtungen und Maßnahmen	RA2021	VA2021	Differenz	RA2021	VA2021	Differenz
		Ergebnisrechnung			Finanzierungsrechnung		
Operative Gebarung							
SU 21 / SU 31	Summe Erträge / Einzahlungen operative Gebarung	0,00	0	0,00	0,00	0	0,00
78900 400000	Geringwertige Wirtschaftsgüter z.B. Wegweiser	89,64	100	-10,36	89,64	100	-10,36
78900 755000	Transfers an Unternehmen -Verbände	3.736,19	6.000	-2.263,81	3.736,19	6.000	-2.263,81
78900 755100	Transfers an Unternehmen - Sonstige	2.360,00	2.500	-140,00	2.360,00	2.500	-140,00
78900 756000	Zinsenzuschüsse an Gewerbebetriebe	0,00	3.000	-3.000,00	0,00	3.000	-3.000,00
SU 22 / SU 32	Summe Aufwendungen / Auszahlungen operative Gebarung	6.185,83	11.600	-5.414,17	6.185,83	11.600	-5.414,17
SA 0 / SA 1	(0) Nettoergebnis (21 - 22) / Saldo (1) Geldfluss aus der operativen Gebarung (31 - 32)	-6.185,83	-11.600	5.414,17	-6.185,83	-11.600	5.414,17
SU 23	Summe Haushaltsrücklagen	0,00	0	0,00			
SA 00	Nettoergebnis nach Zuweisung und Entnahmen von Haushaltsrücklagen (SA 0 +/- SU 23)	-6.185,83	-11.600	5.414,17			
Investive Gebarung							
SU 33	Summe Einzahlungen investive Gebarung				0,00	0	0,00
SU 34	Summe Auszahlungen investive Gebarung				0,00	0	0,00
SA 2	Saldo (2) Geldfluss aus der investiven Gebarung (33 - 34)				0,00	0	0,00
SA 3	Saldo (3) Nettofinanzierungssaldo (SA 1 + SA 2)				-6.185,83	-11.600	5.414,17
Finanzierungstätigkeit							
SU 35	Summe Einzahlungen aus der Finanzierungstätigkeit				0,00	0	0,00
SU 36	Summe Auszahlungen aus der Finanzierungstätigkeit				0,00	0	0,00
SA 4	Saldo (4) Geldfluss aus der Finanzierungstätigkeit (35 - 36)				0,00	0	0,00
SA 5	Saldo (5) Geldfluss aus der voranschlagswirksamen Gebarung (SA 3 + SA 4)				-6.185,83	-11.600	5.414,17

Detailnachweis der Konten

Einzelplan 8	Dienstleistungen (Länder und Gemeinden)	RA2021	VA2021	Differenz	RA2021	VA2021	Differenz
		Ergebnisrechnung			Finanzierungsrechnung		
SA 0 / SA 1	(0) Nettoergebnis (21 - 22) / Saldo (1) Geldfluss aus der operativen Gebarung (31 - 32)	-10.341,81	-2.500	-7.841,81	58.141,72	16.900	41.241,72
SA 00	Nettoergebnis nach Zuweisung und Entnahmen von Haushaltsrücklagen (SA 0 +/- SU 23)	-10.341,81	-2.500	-7.841,81			
SA 2	Saldo (2) Geldfluss aus der investiven Gebarung (33 - 34)				-8.367,36	5.900	-14.267,36
SA 3	Saldo (3) Nettofinanzierungssaldo (SA 1 + SA 2)				49.774,36	22.800	26.974,36
SA 4	Saldo (4) Geldfluss aus der Finanzierungstätigkeit (35 - 36)				-124.268,52	-125.600	1.331,48
SA 5	Saldo (5) Geldfluss aus der voranschlagswirksamen Gebarung (SA 3 + SA 4)				-74.494,16	-102.800	28.305,84
A 81	Öffentliche Einrichtungen (soweit nicht dem Abschnitt 85 zuzuordnen)	RA2021	VA2021	Differenz	RA2021	VA2021	Differenz
		Ergebnisrechnung			Finanzierungsrechnung		
SA 0 / SA 1	(0) Nettoergebnis (21 - 22) / Saldo (1) Geldfluss aus der operativen Gebarung (31 - 32)	-7.948,05	-9.000	1.051,95	-7.948,05	-9.000	1.051,95
SA 00	Nettoergebnis nach Zuweisung und Entnahmen von Haushaltsrücklagen (SA 0 +/- SU 23)	-7.948,05	-9.000	1.051,95			
SA 2	Saldo (2) Geldfluss aus der investiven Gebarung (33 - 34)				0,00	0	0,00
SA 3	Saldo (3) Nettofinanzierungssaldo (SA 1 + SA 2)				-7.948,05	-9.000	1.051,95
SA 4	Saldo (4) Geldfluss aus der Finanzierungstätigkeit (35 - 36)				0,00	0	0,00
SA 5	Saldo (5) Geldfluss aus der voranschlagswirksamen Gebarung (SA 3 + SA 4)				-7.948,05	-9.000	1.051,95
UA 813	Müllbeseitigung	RA2021	VA2021	Differenz	RA2021	VA2021	Differenz
		Ergebnisrechnung			Finanzierungsrechnung		
SA 0 / SA 1	(0) Nettoergebnis (21 - 22) / Saldo (1) Geldfluss aus der operativen Gebarung (31 - 32)	422,91	100	322,91	422,91	100	322,91
SA 00	Nettoergebnis nach Zuweisung und Entnahmen von Haushaltsrücklagen (SA 0 +/- SU 23)	422,91	100	322,91			
SA 2	Saldo (2) Geldfluss aus der investiven Gebarung (33 - 34)				0,00	0	0,00
SA 3	Saldo (3) Nettofinanzierungssaldo (SA 1 + SA 2)				422,91	100	322,91
SA 4	Saldo (4) Geldfluss aus der Finanzierungstätigkeit (35 - 36)				0,00	0	0,00
SA 5	Saldo (5) Geldfluss aus der voranschlagswirksamen Gebarung (SA 3 + SA 4)				422,91	100	322,91

Ansatz 81300 Konto	Müllbeseitigung	RA2021	VA2021	Differenz	RA2021	VA2021	Differenz
		Ergebnisrechnung			Finanzierungsrechnung		
Operative Gebarung							
81300 808000	Verkauf v. Restmüll-/Bio-/Laub sammelsäcke	133,91	300	-166,09	133,91	300	-166,09
81300 829000	Sonstige Einnahmen	1.562,00	1.500	62,00	1.562,00	1.500	62,00
SU 21 / SU 31	Summe Erträge / Einzahlungen operative Gebarung	1.695,91	1.800	-104,09	1.695,91	1.800	-104,09
81300 413000	Ankauf v. Restmüll-/Bio-/Laubs ammelsäcke	146,00	200	-54,00	146,00	200	-54,00
81300 720100	Arbeiten d. Gde.Arbeiter Müllb eseitigung	1.127,00	1.300	-173,00	1.127,00	1.300	-173,00
81300 729000	Sonstige Ausgaben	0,00	200	-200,00	0,00	200	-200,00
SU 22 / SU 32	Summe Aufwendungen / Auszahlungen operative Gebarung	1.273,00	1.700	-427,00	1.273,00	1.700	-427,00
SA 0 / SA 1	(0) Nettoergebnis (21 - 22) / Saldo (1) Geldfluss aus der operativen Gebarung (31 - 32)	422,91	100	322,91	422,91	100	322,91
SU 23	Summe Haushaltsrücklagen	0,00	0	0,00			
SA 00	Nettoergebnis nach Zuweisung und Entnahmen von Haushaltsrücklagen (SA 0 +/- SU 23)	422,91	100	322,91			
Investive Gebarung							
SU 33	Summe Einzahlungen investive Gebarung				0,00	0	0,00
SU 34	Summe Auszahlungen investive Gebarung				0,00	0	0,00
SA 2	Saldo (2) Geldfluss aus der investiven Gebarung (33 - 34)				0,00	0	0,00
SA 3	Saldo (3) Nettofinanzierungssaldo (SA 1 + SA 2)				422,91	100	322,91
Finanzierungstätigkeit							
SU 35	Summe Einzahlungen aus der Finanzierungstätigkeit				0,00	0	0,00
SU 36	Summe Auszahlungen aus der Finanzierungstätigkeit				0,00	0	0,00
SA 4	Saldo (4) Geldfluss aus der Finanzierungstätigkeit (35 - 36)				0,00	0	0,00
SA 5	Saldo (5) Geldfluss aus der voranschlagswirksamen Gebarung (SA 3 + SA 4)				422,91	100	322,91
UA 816	Öffentliche Beleuchtung und öffentliche Uhren	RA2021	VA2021	Differenz	RA2021	VA2021	Differenz
		Ergebnisrechnung			Finanzierungsrechnung		
SA 0 / SA 1	(0) Nettoergebnis (21 - 22) / Saldo (1) Geldfluss aus der operativen Gebarung (31 - 32)	-8.370,96	-9.100	729,04	-8.370,96	-9.100	729,04
SA 00	Nettoergebnis nach Zuweisung und Entnahmen von Haushaltsrücklagen (SA 0 +/- SU 23)	-8.370,96	-9.100	729,04			
SA 2	Saldo (2) Geldfluss aus der investiven Gebarung (33 - 34)				0,00	0	0,00
SA 3	Saldo (3) Nettofinanzierungssaldo (SA 1 + SA 2)				-8.370,96	-9.100	729,04
SA 4	Saldo (4) Geldfluss aus der Finanzierungstätigkeit (35 - 36)				0,00	0	0,00
SA 5	Saldo (5) Geldfluss aus der voranschlagswirksamen Gebarung (SA 3 + SA 4)				-8.370,96	-9.100	729,04

Ansatz 81600 Konto	Öffentliche Beleuchtung und öffentliche Uhren	RA2021	VA2021	Differenz	RA2021	VA2021	Differenz
		Ergebnisrechnung			Finanzierungsrechnung		
Operative Gebarung							
SU 21 / SU 31	Summe Erträge / Einzahlungen operative Gebarung	0,00	0	0,00	0,00	0	0,00
81600 600000	Strom Straßenbeleuchtung	5.603,12	6.100	-496,88	5.603,12	6.100	-496,88
81600 619000	Instandhaltung d. Straßenbeleuchtung	973,84	1.500	-526,16	973,84	1.500	-526,16
81600 720100	Arbeiten d. Gemeindearbeiter u. Maschinen	1.794,00	1.500	294,00	1.794,00	1.500	294,00
SU 22 / SU 32	Summe Aufwendungen / Auszahlungen operative Gebarung	8.370,96	9.100	-729,04	8.370,96	9.100	-729,04
SA 0 / SA 1	(0) Nettoergebnis (21 - 22) / Saldo (1) Geldfluss aus der operativen Gebarung (31 - 32)	-8.370,96	-9.100	729,04	-8.370,96	-9.100	729,04
SU 23	Summe Haushaltsrücklagen	0,00	0	0,00			
SA 00	Nettoergebnis nach Zuweisung und Entnahmen von Haushaltsrücklagen (SA 0 +/- SU 23)	-8.370,96	-9.100	729,04			
Investive Gebarung							
SU 33	Summe Einzahlungen investive Gebarung				0,00	0	0,00
SU 34	Summe Auszahlungen investive Gebarung				0,00	0	0,00
SA 2	Saldo (2) Geldfluss aus der investiven Gebarung (33 - 34)				0,00	0	0,00
SA 3	Saldo (3) Nettofinanzierungssaldo (SA 1 + SA 2)				-8.370,96	-9.100	729,04
Finanzierungstätigkeit							
SU 35	Summe Einzahlungen aus der Finanzierungstätigkeit				0,00	0	0,00
SU 36	Summe Auszahlungen aus der Finanzierungstätigkeit				0,00	0	0,00
SA 4	Saldo (4) Geldfluss aus der Finanzierungstätigkeit (35 - 36)				0,00	0	0,00
SA 5	Saldo (5) Geldfluss aus der voranschlagswirksamen Gebarung (SA 3 + SA 4)				-8.370,96	-9.100	729,04
A 82	Betriebsähnliche Einrichtungen und Betriebe	RA2021	VA2021	Differenz	RA2021	VA2021	Differenz
		Ergebnisrechnung			Finanzierungsrechnung		
SA 0 / SA 1	(0) Nettoergebnis (21 - 22) / Saldo (1) Geldfluss aus der operativen Gebarung (31 - 32)	-55.312,69	-45.200	-10.112,69	-41.322,58	-31.200	-10.122,58
SA 00	Nettoergebnis nach Zuweisung und Entnahmen von Haushaltsrücklagen (SA 0 +/- SU 23)	-55.312,69	-45.200	-10.112,69			
SA 2	Saldo (2) Geldfluss aus der investiven Gebarung (33 - 34)				0,00	0	0,00
SA 3	Saldo (3) Nettofinanzierungssaldo (SA 1 + SA 2)				-41.322,58	-31.200	-10.122,58
SA 4	Saldo (4) Geldfluss aus der Finanzierungstätigkeit (35 - 36)				0,00	0	0,00
SA 5	Saldo (5) Geldfluss aus der voranschlagswirksamen Gebarung (SA 3 + SA 4)				-41.322,58	-31.200	-10.122,58

UA 820	Wirtschaftshöfe	RA2021	VA2021	Differenz	RA2021	VA2021	Differenz
		Ergebnisrechnung			Finanzierungsrechnung		
SA 0 / SA 1	(0) Nettoergebnis (21 - 22) / Saldo (1) Geldfluss aus der operativen Gebarung (31 - 32)	-53.889,74	-43.800	-10.089,74	-41.322,58	-31.200	-10.122,58
SA 00	Nettoergebnis nach Zuweisung und Entnahmen von Haushaltsrücklagen (SA 0 +/- SU 23)	-53.889,74	-43.800	-10.089,74			
SA 2	Saldo (2) Geldfluss aus der investiven Gebarung (33 - 34)				0,00	0	0,00
SA 3	Saldo (3) Nettofinanzierungssaldo (SA 1 + SA 2)				-41.322,58	-31.200	-10.122,58
SA 4	Saldo (4) Geldfluss aus der Finanzierungstätigkeit (35 - 36)				0,00	0	0,00
SA 5	Saldo (5) Geldfluss aus der voranschlagswirksamen Gebarung (SA 3 + SA 4)				-41.322,58	-31.200	-10.122,58
Ansatz 82000 Konto	Wirtschaftshöfe	RA2021	VA2021	Differenz	RA2021	VA2021	Differenz
		Ergebnisrechnung			Finanzierungsrechnung		
Operative Gebarung							
82000 816000	Vergütungen-Kostenbeiträge	46.816,50	51.800	-4.983,50	46.816,50	51.800	-4.983,50
82000 829000	Sonstige Einnahmen - zB Vorsteuer	1.142,97	1.200	-57,03	1.142,97	1.200	-57,03
SU 21 / SU 31	Summe Erträge / Einzahlungen operative Gebarung	47.959,47	53.000	-5.040,53	47.959,47	53.000	-5.040,53
82000 400000	Geringwertige Wirtschaftsgüter - Werkzeuge	619,40	1.000	-380,60	619,40	1.000	-380,60
82000 400100	GWG - Arbeitskleidung	646,55	500	146,55	646,55	500	146,55
82000 402000	Verbrauchsgüter für innerbetriebliche Leistungen	615,79	1.000	-384,21	615,79	1.000	-384,21
82000 451000	Beheizung Bauhof	273,01	1.000	-726,99	273,01	1.000	-726,99
82000 452000	Treibstoffe	4.000,92	2.000	2.000,92	4.000,92	2.000	2.000,92
82000 459000	Sonstige Verbrauchsgüter	398,13	500	-101,87	398,13	500	-101,87
82000 511000	Geldbezüge f. Vertragsbedienstete	52.888,26	50.800	2.088,26	52.888,26	50.800	2.088,26
82000 565000	Mehrleistungsvergütungen	1.607,48	1.600	7,48	1.607,48	1.600	7,48
82000 580000	DGB z. Ausgleichsf. Finanzamt VB	2.020,85	2.100	-79,15	2.020,85	2.100	-79,15
82000 582000	DGB zur sozialen Sicherheit VB	11.547,25	11.300	247,25	11.547,25	11.300	247,25
82000 592000	Dotierung von Rückstellungen für Jubiläumszuwendungen	170,00	200	-30,00			
82000 600000	Strom Bauhofgebäude	835,59	1.200	-364,41	835,59	1.200	-364,41
82000 614000	Instandhaltung von Gebäuden	935,94	500	435,94	935,94	500	435,94
82000 616000	Instandhaltung von Maschinen und maschinellen Anlagen	123,14	0	123,14	123,14	0	123,14
82000 617000	Instandhaltung von Fahrzeugen	2.293,83	7.000	-4.706,17	2.293,83	7.000	-4.706,17
82000 631000	Telefongebühren	239,50	200	39,50	239,50	200	39,50
82000 670000	Versicherungen f. Gebäude u. T raktor	1.614,03	1.800	-185,97	1.614,03	1.800	-185,97
82000 680300	Planmäßige Abschreibung	5.096,50	5.100	-3,50			
82000 680600	Planmäßige Abschreibung - Techn. Anlagen, Fahrzeuge u. Maschinen	7.300,66	7.300	0,66			
82000 711000	Gebühren für die Benützung von Gemeindeeinrichtungen und Anl Müll	1.028,69	1.400	-371,31	1.028,69	1.400	-371,31
82000 720100	Kostenbeiträge (Kostensätze) für Leistungen	7.452,00	0	7.452,00	7.452,00	0	7.452,00
82000 728000	Entgelte für sonstige Leistungen Kehrgebühren	102,69	100	2,69	102,69	100	2,69
82000 729000	Sonstige Ausgaben	39,00	200	-161,00	39,00	200	-161,00
SU 22 / SU 32	Summe Aufwendungen / Auszahlungen operative Gebarung	101.849,21	96.800	5.049,21	89.282,05	84.200	5.082,05

Ansatz 82000 Konto	Wirtschaftshöfe	RA2021	VA2021	Differenz	RA2021	VA2021	Differenz
		Ergebnisrechnung			Finanzierungsrechnung		
SA 0 / SA 1	(0) Nettoergebnis (21 - 22) / Saldo (1) Geldfluss aus der operativen Gebarung (31 - 32)	-53.889,74	-43.800	-10.089,74	-41.322,58	-31.200	-10.122,58
SU 23	Summe Haushaltsrücklagen	0,00	0	0,00			
SA 00	Nettoergebnis nach Zuweisung und Entnahmen von Haushaltsrücklagen (SA 0 +/- SU 23)	-53.889,74	-43.800	-10.089,74			
Investive Gebarung							
SU 33	Summe Einzahlungen investive Gebarung				0,00	0	0,00
SU 34	Summe Auszahlungen investive Gebarung				0,00	0	0,00
SA 2	Saldo (2) Geldfluss aus der investiven Gebarung (33 - 34)				0,00	0	0,00
SA 3	Saldo (3) Nettofinanzierungssaldo (SA 1 + SA 2)				-41.322,58	-31.200	-10.122,58
Finanzierungstätigkeit							
SU 35	Summe Einzahlungen aus der Finanzierungstätigkeit				0,00	0	0,00
SU 36	Summe Auszahlungen aus der Finanzierungstätigkeit				0,00	0	0,00
SA 4	Saldo (4) Geldfluss aus der Finanzierungstätigkeit (35 - 36)				0,00	0	0,00
SA 5	Saldo (5) Geldfluss aus der voranschlagswirksamen Gebarung (SA 3 + SA 4)				-41.322,58	-31.200	-10.122,58
UA 824							
UA 824	Lager- und Kühllhäuser	RA2021	VA2021	Differenz	RA2021	VA2021	Differenz
		Ergebnisrechnung			Finanzierungsrechnung		
SA 0 / SA 1	(0) Nettoergebnis (21 - 22) / Saldo (1) Geldfluss aus der operativen Gebarung (31 - 32)	-1.422,95	-1.400	-22,95	0,00	0	0,00
SA 00	Nettoergebnis nach Zuweisung und Entnahmen von Haushaltsrücklagen (SA 0 +/- SU 23)	-1.422,95	-1.400	-22,95			
SA 2	Saldo (2) Geldfluss aus der investiven Gebarung (33 - 34)				0,00	0	0,00
SA 3	Saldo (3) Nettofinanzierungssaldo (SA 1 + SA 2)				0,00	0	0,00
SA 4	Saldo (4) Geldfluss aus der Finanzierungstätigkeit (35 - 36)				0,00	0	0,00
SA 5	Saldo (5) Geldfluss aus der voranschlagswirksamen Gebarung (SA 3 + SA 4)				0,00	0	0,00

Ansatz 82400 Konto	Lager- und Kühlhäuser	RA2021	VA2021	Differenz	RA2021	VA2021	Differenz
		Ergebnisrechnung			Finanzierungsrechnung		
Operative Gebarung							
SU 21 / SU 31	Summe Erträge / Einzahlungen operative Gebarung	0,00	0	0,00	0,00	0	0,00
82400 680300	Planmäßige Abschreibung	1.422,95	1.400	22,95			
SU 22 / SU 32	Summe Aufwendungen / Auszahlungen operative Gebarung	1.422,95	1.400	22,95	0,00	0	0,00
SA 0 / SA 1	(0) Nettoergebnis (21 - 22) / Saldo (1) Geldfluss aus der operativen Gebarung (31 - 32)	-1.422,95	-1.400	-22,95	0,00	0	0,00
SU 23	Summe Haushaltsrücklagen	0,00	0	0,00			
SA 00	Nettoergebnis nach Zuweisung und Entnahmen von Haushaltsrücklagen (SA 0 +/- SU 23)	-1.422,95	-1.400	-22,95			
Investive Gebarung							
SU 33	Summe Einzahlungen investive Gebarung				0,00	0	0,00
SU 34	Summe Auszahlungen investive Gebarung				0,00	0	0,00
SA 2	Saldo (2) Geldfluss aus der investiven Gebarung (33 - 34)				0,00	0	0,00
SA 3	Saldo (3) Nettofinanzierungssaldo (SA 1 + SA 2)				0,00	0	0,00
Finanzierungstätigkeit							
SU 35	Summe Einzahlungen aus der Finanzierungstätigkeit				0,00	0	0,00
SU 36	Summe Auszahlungen aus der Finanzierungstätigkeit				0,00	0	0,00
SA 4	Saldo (4) Geldfluss aus der Finanzierungstätigkeit (35 - 36)				0,00	0	0,00
SA 5	Saldo (5) Geldfluss aus der voranschlagswirksamen Gebarung (SA 3 + SA 4)				0,00	0	0,00
A 83	Betriebsähnliche Einrichtungen und Betriebe (Fortsetzung)	RA2021	VA2021	Differenz	RA2021	VA2021	Differenz
		Ergebnisrechnung			Finanzierungsrechnung		
SA 0 / SA 1	(0) Nettoergebnis (21 - 22) / Saldo (1) Geldfluss aus der operativen Gebarung (31 - 32)	-19.007,56	-17.300	-1.707,56	-13.089,03	-11.800	-1.289,03
SA 00	Nettoergebnis nach Zuweisung und Entnahmen von Haushaltsrücklagen (SA 0 +/- SU 23)	-19.007,56	-17.300	-1.707,56			
SA 2	Saldo (2) Geldfluss aus der investiven Gebarung (33 - 34)				-4.673,97	-5.700	1.026,03
SA 3	Saldo (3) Nettofinanzierungssaldo (SA 1 + SA 2)				-17.763,00	-17.500	-263,00
SA 4	Saldo (4) Geldfluss aus der Finanzierungstätigkeit (35 - 36)				0,00	0	0,00
SA 5	Saldo (5) Geldfluss aus der voranschlagswirksamen Gebarung (SA 3 + SA 4)				-17.763,00	-17.500	-263,00

UA 831	Freibäder	RA2021	VA2021	Differenz	RA2021	VA2021	Differenz
		Ergebnisrechnung			Finanzierungsrechnung		
SA 0 / SA 1	(0) Nettoergebnis (21 - 22) / Saldo (1) Geldfluss aus der operativen Gebarung (31 - 32)	-19.007,56	-17.300	-1.707,56	-13.089,03	-11.800	-1.289,03
SA 00	Nettoergebnis nach Zuweisung und Entnahmen von Haushaltsrücklagen (SA 0 +/- SU 23)	-19.007,56	-17.300	-1.707,56			
SA 2	Saldo (2) Geldfluss aus der investiven Gebarung (33 - 34)				-4.673,97	-5.700	1.026,03
SA 3	Saldo (3) Nettofinanzierungssaldo (SA 1 + SA 2)				-17.763,00	-17.500	-263,00
SA 4	Saldo (4) Geldfluss aus der Finanzierungstätigkeit (35 - 36)				0,00	0	0,00
SA 5	Saldo (5) Geldfluss aus der voranschlagswirksamen Gebarung (SA 3 + SA 4)				-17.763,00	-17.500	-263,00
Ansatz 83100	Freibäder	RA2021	VA2021	Differenz	RA2021	VA2021	Differenz
Konto		Ergebnisrechnung			Finanzierungsrechnung		
Operative Gebarung							
83100 810000	Freibadeintritte	2.812,39	2.800	12,39	2.812,39	2.800	12,39
83100 813000	Erträge aus der Auflösung von Investitionszuschüssen (Kapitaltransfers)	528,39	400	128,39			
83100 829910	Zuführung/Rückführung zwischen operativer und investiver Gebarung	4.673,97	0	4.673,97	4.673,97	0	4.673,97
83100 829960	Sonstige Erträge - IST -Überschuss	0,00	5.700	-5.700,00	0,00	5.700	-5.700,00
SU 21 / SU 31	Summe Erträge / Einzahlungen operative Gebarung	8.014,75	8.900	-885,25	7.486,36	8.500	-1.013,64
83100 400000	Geringwertige Wirtschaftsgüter (GWG)	301,84	0	301,84	301,84	0	301,84
83100 454000	Reinigungsmittel	253,09	100	153,09	253,09	100	153,09
83100 455000	Chemische und sonstige artverw. Mittel	1.964,71	2.000	-35,29	1.964,71	2.000	-35,29
83100 521000	Geldbezüge für sonst. Bed.	0,00	1.000	-1.000,00	0,00	1.000	-1.000,00
83100 523000	Geldbezüge der nicht ganzjährig beschäftigten Arbeiter	424,22	0	424,22	424,22	0	424,22
83100 580000	DGB z. Ausgleichsfonds Fin. so nst. Bed.	16,54	100	-83,46	16,54	100	-83,46
83100 582000	DGB zur sozialen Sicherh. sonst. Bed.	70,50	100	-29,50	70,50	100	-29,50
83100 600000	Strom f. Freibadanlage	2.219,67	2.500	-280,33	2.219,67	2.500	-280,33
83100 614000	Instandhaltung von Gebäuden und Bauten	2.105,60	2.000	105,60	2.105,60	2.000	105,60
83100 619000	Instandhaltung von Sonderanlagen	1.919,48	1.300	619,48	1.919,48	1.300	619,48
83100 670000	Feuerversicherung	564,01	500	64,01	564,01	500	64,01
83100 680200	Planmäßige Abschreibung	110,11	100	10,11			
83100 680300	Planmäßige Abschreibung	728,58	700	28,58			
83100 680500	Planmäßige Abschreibung - Sonderanlagen	883,88	400	483,88			
83100 680600	Planmäßige Abschreibung	4.724,35	4.700	24,35			
83100 720100	Arbeiten d. Gemeindearbeiter Vergütungen	3.323,50	2.000	1.323,50	3.323,50	2.000	1.323,50
83100 728000	Entgelte für sonstige Leistungen	638,26	500	138,26	638,26	500	138,26
83100 729000	Sonstige Ausgaben	0,00	400	-400,00	0,00	400	-400,00
83100 729910	Zuführung/Rückführung zwischen operativer und investiver Gebarung	4.673,97	0	4.673,97	4.673,97	0	4.673,97
83100 729960	Transfers an Unternehmungen - IST-Überschuss	0,00	5.700	-5.700,00	0,00	5.700	-5.700,00
83100 757000	Transfers an private Organisationen ohne Erwerbszweck - Subvention Dorfwerkstätte	2.100,00	2.100	0,00	2.100,00	2.100	0,00

Ansatz 83100 Konto	Freibäder	RA2021	VA2021	Differenz	RA2021	VA2021	Differenz
		Ergebnisrechnung			Finanzierungsrechnung		
SU 22 / SU 32	Summe Aufwendungen / Auszahlungen operative Gebarung	27.022,31	26.200	822,31	20.575,39	20.300	275,39
SA 0 / SA 1	(0) Nettoergebnis (21 - 22) / Saldo (1) Geldfluss aus der operativen Gebarung (31 - 32)	-19.007,56	-17.300	-1.707,56	-13.089,03	-11.800	-1.289,03
SU 23	Summe Haushaltsrücklagen	0,00	0	0,00			
SA 00	Nettoergebnis nach Zuweisung und Entnahmen von Haushaltsrücklagen (SA 0 +/- SU 23)	-19.007,56	-17.300	-1.707,56			
Investive Gebarung							
83100 300000	Kapitaltransfers von Bund, Bundesfonds und Bundeskammern KIG				8.003,62	8.000	3,62
83100 307000	Kapitaltransfers von privaten Haushalten und privaten Organisationen ohne Erwerbszweck und				5.000,00	5.000	0,00
SU 33	Summe Einzahlungen investive Gebarung				13.003,62	13.000	3,62
83100 050000	Sonderanlagen - Solaranlage				17.677,59	18.700	-1.022,41
SU 34	Summe Auszahlungen investive Gebarung				17.677,59	18.700	-1.022,41
SA 2	Saldo (2) Geldfluss aus der investiven Gebarung (33 - 34)				-4.673,97	-5.700	1.026,03
SA 3	Saldo (3) Nettofinanzierungssaldo (SA 1 + SA 2)				-17.763,00	-17.500	-263,00
Finanzierungstätigkeit							
SU 35	Summe Einzahlungen aus der Finanzierungstätigkeit				0,00	0	0,00
SU 36	Summe Auszahlungen aus der Finanzierungstätigkeit				0,00	0	0,00
SA 4	Saldo (4) Geldfluss aus der Finanzierungstätigkeit (35 - 36)				0,00	0	0,00
SA 5	Saldo (5) Geldfluss aus der voranschlagswirksamen Gebarung (SA 3 + SA 4)				-17.763,00	-17.500	-263,00
A 84	Liegenschaften, Wohn- und Geschäftsgebäude	RA2021	VA2021	Differenz	RA2021	VA2021	Differenz
		Ergebnisrechnung			Finanzierungsrechnung		
SA 0 / SA 1	(0) Nettoergebnis (21 - 22) / Saldo (1) Geldfluss aus der operativen Gebarung (31 - 32)	-24.104,14	-4.600	-19.504,14	-21.132,86	-46.200	25.067,14
SA 00	Nettoergebnis nach Zuweisung und Entnahmen von Haushaltsrücklagen (SA 0 +/- SU 23)	-24.104,14	-4.600	-19.504,14			
SA 2	Saldo (2) Geldfluss aus der investiven Gebarung (33 - 34)				36.419,38	58.900	-22.480,62
SA 3	Saldo (3) Nettofinanzierungssaldo (SA 1 + SA 2)				15.286,52	12.700	2.586,52
SA 4	Saldo (4) Geldfluss aus der Finanzierungstätigkeit (35 - 36)				-12.000,00	-12.000	0,00
SA 5	Saldo (5) Geldfluss aus der voranschlagswirksamen Gebarung (SA 3 + SA 4)				3.286,52	700	2.586,52

UA 840	Grundbesitz	RA2021	VA2021	Differenz	RA2021	VA2021	Differenz
		Ergebnisrechnung			Finanzierungsrechnung		
SA 0 / SA 1	(0) Nettoergebnis (21 - 22) / Saldo (1) Geldfluss aus der operativen Gebarung (31 - 32)	-20.041,40	400	-20.441,40	-17.070,12	-41.200	24.129,88
SA 00	Nettoergebnis nach Zuweisung und Entnahmen von Haushaltsrücklagen (SA 0 +/- SU 23)	-20.041,40	400	-20.441,40			
SA 2	Saldo (2) Geldfluss aus der investiven Gebarung (33 - 34)				36.419,38	58.900	-22.480,62
SA 3	Saldo (3) Nettofinanzierungssaldo (SA 1 + SA 2)				19.349,26	17.700	1.649,26
SA 4	Saldo (4) Geldfluss aus der Finanzierungstätigkeit (35 - 36)				0,00	0	0,00
SA 5	Saldo (5) Geldfluss aus der voranschlagswirksamen Gebarung (SA 3 + SA 4)				19.349,26	17.700	1.649,26

Ansatz 84000 Konto	Grundbesitz	RA2021	VA2021	Differenz	RA2021	VA2021	Differenz
		Ergebnisrechnung			Finanzierungsrechnung		
Operative Gebarung							
84000 801000	Veräußerungen von Grundstücken und Grundstückseinrichtungen	14.231,77	41.600	-27.368,23			
84000 811000	Einnahmen aus Vermietung und V erpachtung	88,00	100	-12,00	88,00	100	-12,00
84000 829000	Sonstige Erträge	585,95	600	-14,05	585,95	600	-14,05
84000 829910	Zuführung in operativen HH	27.320,00	0	27.320,00	27.320,00	0	27.320,00
SU 21 / SU 31	Summe Erträge / Einzahlungen operative Gebarung	42.225,72	42.300	-74,28	27.993,95	700	27.293,95
84000 680200	Planmäßige Abschreibung	128,31	0	128,31			
84000 683000	Verluste aus dem Abgang von Sa chanlagen und immateriellen Ve rmögenswerten	17.074,74	0	17.074,74			
84000 710000	Steuern und Abgaben	1.710,57	500	1.210,57	1.710,57	500	1.210,57
84000 720100	Kostenbeiträge (Kostensätze) für Leistungen	15.973,50	14.000	1.973,50	15.973,50	14.000	1.973,50
84000 726000	Mitgliedsbeiträge an Instituti onen z.B. Maschinenring	60,00	100	-40,00	60,00	100	-40,00
84000 729910	Zuführung in operativen HH	27.320,00	27.300	20,00	27.320,00	27.300	20,00
SU 22 / SU 32	Summe Aufwendungen / Auszahlungen operative Gebarung	62.267,12	41.900	20.367,12	45.064,07	41.900	3.164,07
SA 0 / SA 1	(0) Nettoergebnis (21 - 22) / Saldo (1) Geldfluss aus der operativen Gebarung (31 - 32)	-20.041,40	400	-20.441,40	-17.070,12	-41.200	24.129,88
SU 23	Summe Haushaltsrücklagen	0,00	0	0,00			
SA 00	Nettoergebnis nach Zuweisung und Entnahmen von Haushaltsrücklagen (SA 0 +/- SU 23)	-20.041,40	400	-20.441,40			
Investive Gebarung							
84000 001000	Verkauf von Grundstücken				27.320,00	27.300	20,00
84000 801000	Veräußerungen von Grundstücken und Grundstückseinrichtungen				14.231,77	41.600	-27.368,23
SU 33	Summe Einzahlungen investive Gebarung				41.551,77	68.900	-27.348,23
84000 006000	Sonstige Grundstückseinrichtun gen				5.132,39	10.000	-4.867,61
SU 34	Summe Auszahlungen investive Gebarung				5.132,39	10.000	-4.867,61
SA 2	Saldo (2) Geldfluss aus der investiven Gebarung (33 - 34)				36.419,38	58.900	-22.480,62
SA 3	Saldo (3) Nettofinanzierungssaldo (SA 1 + SA 2)				19.349,26	17.700	1.649,26
Finanzierungstätigkeit							
SU 35	Summe Einzahlungen aus der Finanzierungstätigkeit				0,00	0	0,00
SU 36	Summe Auszahlungen aus der Finanzierungstätigkeit				0,00	0	0,00
SA 4	Saldo (4) Geldfluss aus der Finanzierungstätigkeit (35 - 36)				0,00	0	0,00
SA 5	Saldo (5) Geldfluss aus der voranschlagswirksamen Gebarung (SA 3 + SA 4)				19.349,26	17.700	1.649,26

UA 842	Waldbesitz (soweit nicht bei 866)	RA2021	VA2021	Differenz	RA2021	VA2021	Differenz
		Ergebnisrechnung			Finanzierungsrechnung		
SA 0 / SA 1	(0) Nettoergebnis (21 - 22) / Saldo (1) Geldfluss aus der operativen Gebarung (31 - 32)	-839,50	-1.000	160,50	-839,50	-1.000	160,50
SA 00	Nettoergebnis nach Zuweisung und Entnahmen von Haushaltsrücklagen (SA 0 +/- SU 23)	-839,50	-1.000	160,50			
SA 2	Saldo (2) Geldfluss aus der investiven Gebarung (33 - 34)				0,00	0	0,00
SA 3	Saldo (3) Nettofinanzierungssaldo (SA 1 + SA 2)				-839,50	-1.000	160,50
SA 4	Saldo (4) Geldfluss aus der Finanzierungstätigkeit (35 - 36)				0,00	0	0,00
SA 5	Saldo (5) Geldfluss aus der voranschlagswirksamen Gebarung (SA 3 + SA 4)				-839,50	-1.000	160,50
Ansatz 84200	Waldbesitz (soweit nicht bei 866)	RA2021	VA2021	Differenz	RA2021	VA2021	Differenz
Konto		Ergebnisrechnung			Finanzierungsrechnung		
Operative Gebarung							
SU 21 / SU 31	Summe Erträge / Einzahlungen operative Gebarung	0,00	0	0,00	0,00	0	0,00
84200 720100	Arbeiten der Gemeindearbeiter	839,50	1.000	-160,50	839,50	1.000	-160,50
SU 22 / SU 32	Summe Aufwendungen / Auszahlungen operative Gebarung	839,50	1.000	-160,50	839,50	1.000	-160,50
SA 0 / SA 1	(0) Nettoergebnis (21 - 22) / Saldo (1) Geldfluss aus der operativen Gebarung (31 - 32)	-839,50	-1.000	160,50	-839,50	-1.000	160,50
SU 23	Summe Haushaltsrücklagen	0,00	0	0,00			
SA 00	Nettoergebnis nach Zuweisung und Entnahmen von Haushaltsrücklagen (SA 0 +/- SU 23)	-839,50	-1.000	160,50			
Investive Gebarung							
SU 33	Summe Einzahlungen investive Gebarung				0,00	0	0,00
SU 34	Summe Auszahlungen investive Gebarung				0,00	0	0,00
SA 2	Saldo (2) Geldfluss aus der investiven Gebarung (33 - 34)				0,00	0	0,00
SA 3	Saldo (3) Nettofinanzierungssaldo (SA 1 + SA 2)				-839,50	-1.000	160,50
Finanzierungstätigkeit							
SU 35	Summe Einzahlungen aus der Finanzierungstätigkeit				0,00	0	0,00
SU 36	Summe Auszahlungen aus der Finanzierungstätigkeit				0,00	0	0,00
SA 4	Saldo (4) Geldfluss aus der Finanzierungstätigkeit (35 - 36)				0,00	0	0,00
SA 5	Saldo (5) Geldfluss aus der voranschlagswirksamen Gebarung (SA 3 + SA 4)				-839,50	-1.000	160,50

UA 846	Wohn- und Geschäftsgebäude (soweit nicht bei 853)	RA2021	VA2021	Differenz	RA2021	VA2021	Differenz
				Ergebnisrechnung		Finanzierungsrechnung	
SA 0 / SA 1	(0) Nettoergebnis (21 - 22) / Saldo (1) Geldfluss aus der operativen Gebarung (31 - 32)	-3.223,24	-4.000	776,76	-3.223,24	-4.000	776,76
SA 00	Nettoergebnis nach Zuweisung und Entnahmen von Haushaltsrücklagen (SA 0 +/- SU 23)	-3.223,24	-4.000	776,76			
SA 2	Saldo (2) Geldfluss aus der investiven Gebarung (33 - 34)				0,00	0	0,00
SA 3	Saldo (3) Nettofinanzierungssaldo (SA 1 + SA 2)				-3.223,24	-4.000	776,76
SA 4	Saldo (4) Geldfluss aus der Finanzierungstätigkeit (35 - 36)				-12.000,00	-12.000	0,00
SA 5	Saldo (5) Geldfluss aus der voranschlagswirksamen Gebarung (SA 3 + SA 4)				-15.223,24	-16.000	776,76
Ansatz 84600	Wohn- und Geschäftsgebäude (so weit nicht bei 853)	RA2021	VA2021	Differenz	RA2021	VA2021	Differenz
Konto		Ergebnisrechnung			Finanzierungsrechnung		
Operative Gebarung							
SU 21 / SU 31	Summe Erträge / Einzahlungen operative Gebarung	0,00	0	0,00	0,00	0	0,00
84600 650000	DKD Gelände Zinsen Darlehen	2.623,12	2.800	-176,88	2.623,12	2.800	-176,88
84600 659000	Geldverkehrs- und Bankspesen	1,74	0	1,74	1,74	0	1,74
84600 710000	DKD Gelände Grundsteuer und Abgaben	598,38	1.200	-601,62	598,38	1.200	-601,62
SU 22 / SU 32	Summe Aufwendungen / Auszahlungen operative Gebarung	3.223,24	4.000	-776,76	3.223,24	4.000	-776,76
SA 0 / SA 1	(0) Nettoergebnis (21 - 22) / Saldo (1) Geldfluss aus der operativen Gebarung (31 - 32)	-3.223,24	-4.000	776,76	-3.223,24	-4.000	776,76
SU 23	Summe Haushaltsrücklagen	0,00	0	0,00			
SA 00	Nettoergebnis nach Zuweisung und Entnahmen von Haushaltsrücklagen (SA 0 +/- SU 23)	-3.223,24	-4.000	776,76			
Investive Gebarung							
SU 33	Summe Einzahlungen investive Gebarung				0,00	0	0,00
SU 34	Summe Auszahlungen investive Gebarung				0,00	0	0,00
SA 2	Saldo (2) Geldfluss aus der investiven Gebarung (33 - 34)				0,00	0	0,00
SA 3	Saldo (3) Nettofinanzierungssaldo (SA 1 + SA 2)				-3.223,24	-4.000	776,76
Finanzierungstätigkeit							
SU 35	Summe Einzahlungen aus der Finanzierungstätigkeit				0,00	0	0,00
84600 346100	DKD Gelände Tilgung Darlehen nehmen (ohne Finanzunternehmen) und anderen				12.000,00	12.000	0,00
SU 36	Summe Auszahlungen aus der Finanzierungstätigkeit				12.000,00	12.000	0,00
SA 4	Saldo (4) Geldfluss aus der Finanzierungstätigkeit (35 - 36)				-12.000,00	-12.000	0,00
SA 5	Saldo (5) Geldfluss aus der voranschlagswirksamen Gebarung (SA 3 + SA 4)				-15.223,24	-16.000	776,76

A 85	Betriebe mit marktbestimmter Tätigkeit	RA2021	VA2021	Differenz	RA2021	VA2021	Differenz
		Ergebnisrechnung			Finanzierungsrechnung		
SA 0 / SA 1	(0) Nettoergebnis (21 - 22) / Saldo (1) Geldfluss aus der operativen Gebarung (31 - 32)	106.769,86	89.700	17.069,86	138.588,10	118.400	20.188,10
SA 00	Nettoergebnis nach Zuweisung und Entnahmen von Haushaltsrücklagen (SA 0 +/- SU 23)	106.769,86	89.700	17.069,86			
SA 2	Saldo (2) Geldfluss aus der investiven Gebarung (33 - 34)				-7.048,96	-11.300	4.251,04
SA 3	Saldo (3) Nettofinanzierungssaldo (SA 1 + SA 2)				131.539,14	107.100	24.439,14
SA 4	Saldo (4) Geldfluss aus der Finanzierungstätigkeit (35 - 36)				-64.851,86	-66.200	1.348,14
SA 5	Saldo (5) Geldfluss aus der voranschlagswirksamen Gebarung (SA 3 + SA 4)				66.687,28	40.900	25.787,28
UA 850	Betriebe der Wasserversorgung	RA2021	VA2021	Differenz	RA2021	VA2021	Differenz
		Ergebnisrechnung			Finanzierungsrechnung		
SA 0 / SA 1	(0) Nettoergebnis (21 - 22) / Saldo (1) Geldfluss aus der operativen Gebarung (31 - 32)	25.806,94	10.300	15.506,94	36.433,89	21.100	15.333,89
SA 00	Nettoergebnis nach Zuweisung und Entnahmen von Haushaltsrücklagen (SA 0 +/- SU 23)	25.806,94	10.300	15.506,94			
SA 2	Saldo (2) Geldfluss aus der investiven Gebarung (33 - 34)				-37.424,92	-39.400	1.975,08
SA 3	Saldo (3) Nettofinanzierungssaldo (SA 1 + SA 2)				-991,03	-18.300	17.308,97
SA 4	Saldo (4) Geldfluss aus der Finanzierungstätigkeit (35 - 36)				30.712,68	29.900	812,68
SA 5	Saldo (5) Geldfluss aus der voranschlagswirksamen Gebarung (SA 3 + SA 4)				29.721,65	11.600	18.121,65
Ansatz 85000 Konto	Betriebe der Wasserversorgung	RA2021	VA2021	Differenz	RA2021	VA2021	Differenz
		Ergebnisrechnung			Finanzierungsrechnung		
Operative Gebarung							
85000 813000	Erträge aus der Auflösung von Investitionszuschüssen (Kapitaltransfers)	1.783,91	1.500	283,91			
85000 821004	Zinserträge aus Finanzderivaten mit Grundgeschäft KPC WVA BA05	31,70	0	31,70	31,70	0	31,70
85000 829910	Zuführung/Rückführung zwischen operativer und investiver Gebarung	973,35	0	973,35	973,35	0	973,35
85000 829960	Sonstige Erträge - IST Überschuss	0,00	1.700	-1.700,00	0,00	1.700	-1.700,00
85000 852100	Bereitstellungsgebühr Wasserzähler	9.072,00	9.900	-828,00	9.125,10	9.900	-774,90
85000 852200	Wasserbezugsgebühren	50.732,68	40.000	10.732,68	49.347,02	40.000	9.347,02
SU 21 / SU 31	Summe Erträge / Einzahlungen operative Gebarung	62.593,64	53.100	9.493,64	59.477,17	51.600	7.877,17
85000 600000	Strom für UV-Anlage u. Hochbehälter	711,93	700	11,93	711,93	700	11,93
85000 612000	Instandhaltung von Wasser- und Abwasserbauten und -anlagen	2.392,84	0	2.392,84	2.392,84	0	2.392,84
85000 613000	Instandhaltung d. Wasserversorgungsanl.	0,00	6.000	-6.000,00	0,00	6.000	-6.000,00
85000 618000	Instandhaltung von Wasserzählern	3.389,50	3.500	-110,50	3.389,50	3.500	-110,50
85000 619000	Instandhaltung von Sonderanlagen	2.220,57	3.000	-779,43	2.220,57	3.000	-779,43
85000 631000	Telekommunikationsdienste	80,40	100	-19,60	80,40	100	-19,60
85000 640000	Wasserprüfungskosten	402,00	600	-198,00	402,00	600	-198,00

Ansatz 85000 Konto	Betriebe der Wasserversorgung	RA2021	VA2021	Differenz	RA2021	VA2021	Differenz
		Ergebnisrechnung			Finanzierungsrechnung		
85000 650000	Kreditzinsen Darlehen Wasserve rsorgung	1.656,69	1.800	-143,31	1.656,69	1.800	-143,31
85000 659000	Geldverkehrs- und Bankspesen	25,81	100	-74,19	25,81	100	-74,19
85000 680400	Planmäßige Abschreibung	13.740,99	12.300	1.440,99			
85000 700000	Miet- und Pachtaufwand	199,12	200	-0,88	199,12	200	-0,88
85000 710000	Öffentliche Abgaben Wasser Geb rauchsabgabe	3.570,75	3.800	-229,25	3.570,75	3.800	-229,25
85000 720000	Beitrag an Abgabeneinhebungsve rband Scheibbs	1.172,75	3.000	-1.827,25	1.170,32	3.000	-1.829,68
85000 720100	Arbeiten d. Gemeindearbeiter V ergütungen	4.002,00	3.500	502,00	4.002,00	3.500	502,00
85000 720200	Arbeiten der Gemeindeverwaltun g	2.070,00	2.000	70,00	2.070,00	2.000	70,00
85000 729000	Sonstige Ausgaben	178,00	500	-322,00	178,00	500	-322,00
85000 729910	Zuführung/Rückführung zwischen operativer und investiver Geba rung	973,35	0	973,35	973,35	0	973,35
85000 729960	Sonstige Aufwendungen - IST Überschuss/Abgang	0,00	1.700	-1.700,00	0,00	1.700	-1.700,00
SU 22 / SU 32	Summe Aufwendungen / Auszahlungen operative Gebarung	36.786,70	42.800	-6.013,30	23.043,28	30.500	-7.456,72
SA 0 / SA 1	(0) Nettoergebnis (21 - 22) / Saldo (1) Geldfluss aus der operativen Gebarung (31 - 32)	25.806,94	10.300	15.506,94	36.433,89	21.100	15.333,89
SU 23	Summe Haushaltsrücklagen	0,00	0	0,00			
SA 00	Nettoergebnis nach Zuweisung und Entnahmen von Haushaltsrücklagen (SA 0 +/- SU 23)	25.806,94	10.300	15.506,94			
Investive Gebarung							
85000 300004	KPC Zuschuss WVA BA 05				1.877,30	1.900	-22,70
85000 307000	Wasseranschlussgebühren				0,00	3.000	-3.000,00
SU 33	Summe Einzahlungen investive Gebarung				1.877,30	4.900	-3.022,70
85000 004000	Wasser- und Abwasserbauten und -anlagen				39.302,22	44.300	-4.997,78
SU 34	Summe Auszahlungen investive Gebarung				39.302,22	44.300	-4.997,78
SA 2	Saldo (2) Geldfluss aus der investiven Gebarung (33 - 34)				-37.424,92	-39.400	1.975,08
SA 3	Saldo (3) Nettofinanzierungssaldo (SA 1 + SA 2)				-991,03	-18.300	17.308,97
Finanzierungstätigkeit							
85000 346100	Investitionsdarlehen von Unter nehmen (ohne Finanzunternehmen) und anderen				40.000,00	40.000	0,00
SU 35	Summe Einzahlungen aus der Finanzierungstätigkeit				40.000,00	40.000	0,00
85000 346100	Tilgung Darlehen Wasserversorg ung				9.287,32	10.100	-812,68
SU 36	Summe Auszahlungen aus der Finanzierungstätigkeit				9.287,32	10.100	-812,68
SA 4	Saldo (4) Geldfluss aus der Finanzierungstätigkeit (35 - 36)				30.712,68	29.900	812,68
SA 5	Saldo (5) Geldfluss aus der voranschlagswirksamen Gebarung (SA 3 + SA 4)				29.721,65	11.600	18.121,65

UA 851	Betriebe der Abwasserbeseitigung	RA2021	VA2021	Differenz	RA2021	VA2021	Differenz
		Ergebnisrechnung			Finanzierungsrechnung		
SA 0 / SA 1	(0) Nettoergebnis (21 - 22) / Saldo (1) Geldfluss aus der operativen Gebarung (31 - 32)	83.390,32	79.400	3.990,32	102.154,21	97.300	4.854,21
SA 00	Nettoergebnis nach Zuweisung und Entnahmen von Haushaltsrücklagen (SA 0 +/- SU 23)	83.390,32	79.400	3.990,32			
SA 2	Saldo (2) Geldfluss aus der investiven Gebarung (33 - 34)				30.375,96	28.100	2.275,96
SA 3	Saldo (3) Nettofinanzierungssaldo (SA 1 + SA 2)				132.530,17	125.400	7.130,17
SA 4	Saldo (4) Geldfluss aus der Finanzierungstätigkeit (35 - 36)				-95.564,54	-96.100	535,46
SA 5	Saldo (5) Geldfluss aus der voranschlagswirksamen Gebarung (SA 3 + SA 4)				36.965,63	29.300	7.665,63
Ansatz 85100	Betriebe der Abwasserbeseitigung	RA2021	VA2021	Differenz	RA2021	VA2021	Differenz
Konto		Ergebnisrechnung			Finanzierungsrechnung		
Operative Gebarung							
85100 813000	Erträge aus der Auflösung von Investitionszuschüssen (Kapitaltransfers)	40.089,17	40.100	-10,83			
85100 821001	Zinserträge aus Finanzderivaten mit Grundgeschäft KPC ABA BA 01	43.006,83	42.000	1.006,83	43.006,83	42.000	1.006,83
85100 821002	Zinserträge aus Finanzderivaten mit Grundgeschäft KPC ABA BA02	26.848,53	26.000	848,53	26.848,53	26.000	848,53
85100 821003	Zinserträge aus Finanzderivaten mit Grundgeschäft KPC ABA BA 06	197,39	200	-2,61	197,39	200	-2,61
85100 829910	Zuführung/Rückführung zwischen operativer und investiver Gebarung	11.467,07	0	11.467,07	11.467,07	0	11.467,07
85100 829960	Sonstige Erträge - IST Überschuss/Abgang	0,00	11.500	-11.500,00	0,00	11.500	-11.500,00
85100 852000	Benutzungsgebühren von Gemeindeeinricht.	80.107,64	85.000	-4.892,36	80.810,91	85.000	-4.189,09
SU 21 / SU 31	Summe Erträge / Einzahlungen operative Gebarung	201.716,63	204.800	-3.083,37	162.330,73	164.700	-2.369,27
85100 612000	Instandhaltung von Wasser- und Abwasserbauten und -anlagen	889,82	0	889,82	889,82	0	889,82
85100 613000	Instandhaltung der Abwasserbeseitigungsanlage	0,00	6.000	-6.000,00	0,00	6.000	-6.000,00
85100 650000	Kreditzinsen Darlehen Kanal	5.535,56	6.500	-964,44	5.535,56	6.500	-964,44
85100 659000	Geldverkehrs- und Bankspesen	57,72	100	-42,28	57,72	100	-42,28
85100 680400	Planmäßige Abschreibung	58.158,93	58.000	158,93			
85100 710000	Öffentliche Abgaben Gebrauchsabgabe Kanal	4.440,15	4.400	40,15	4.440,15	4.400	40,15
85100 720000	Beitrag an Abgabeneinhebungsverband Scheibbs	1.605,79	3.000	-1.394,21	1.614,93	3.000	-1.385,07
85100 720100	Vergütungen Arbeiten der Gemeindearbeiter	621,00	2.000	-1.379,00	621,00	2.000	-1.379,00
85100 720200	Arbeiten Gemeindeverwaltung	2.070,00	2.000	70,00	2.070,00	2.000	70,00
85100 729910	Zuführung/Rückführung zwischen operativer und investiver Gebarung	11.467,07	0	11.467,07	11.467,07	0	11.467,07
85100 729960	Sonstige Aufwendungen - IST Überschuss/Abgang	0,00	11.500	-11.500,00	0,00	11.500	-11.500,00
85100 752000	Lfd. Transferzahlungen an Gemeindeverb.	33.480,27	31.900	1.580,27	33.480,27	31.900	1.580,27
SU 22 / SU 32	Summe Aufwendungen / Auszahlungen operative Gebarung	118.326,31	125.400	-7.073,69	60.176,52	67.400	-7.223,48

Ansatz 85100 Konto	Betriebe der Abwasserbeseitigung	RA2021	VA2021	Differenz	RA2021	VA2021	Differenz
		Ergebnisrechnung			Finanzierungsrechnung		
SA 0 / SA 1	(0) Nettoergebnis (21 - 22) / Saldo (1) Geldfluss aus der operativen Gebarung (31 - 32)	83.390,32	79.400	3.990,32	102.154,21	97.300	4.854,21
SU 23	Summe Haushaltsrücklagen	0,00	0	0,00			
SA 00	Nettoergebnis nach Zuweisung und Entnahmen von Haushaltsrücklagen (SA 0 +/- SU 23)	83.390,32	79.400	3.990,32			
Investive Gebarung							
85100 300001	KPC Zuschuss ABA BA 01				12.197,86	13.200	-1.002,14
85100 300002	KPC Zuschuss ABA BA 02				15.548,49	16.400	-851,51
85100 300003	KPC Zuschuss ABA BA 06				2.629,61	2.600	29,61
85100 307000	Kanalanschlussgebühren				0,00	5.900	-5.900,00
SU 33	Summe Einzahlungen investive Gebarung				30.375,96	38.100	-7.724,04
85100 004000	Wasser- und Abwasserbauten und -anlagen				0,00	10.000	-10.000,00
SU 34	Summe Auszahlungen investive Gebarung				0,00	10.000	-10.000,00
SA 2	Saldo (2) Geldfluss aus der investiven Gebarung (33 - 34)				30.375,96	28.100	2.275,96
SA 3	Saldo (3) Nettofinanzierungssaldo (SA 1 + SA 2)				132.530,17	125.400	7.130,17
Finanzierungstätigkeit							
SU 35	Summe Einzahlungen aus der Finanzierungstätigkeit				0,00	0	0,00
85100 346100	Tilgung Darlehen Kanal				95.564,54	96.100	-535,46
SU 36	Summe Auszahlungen aus der Finanzierungstätigkeit				95.564,54	96.100	-535,46
SA 4	Saldo (4) Geldfluss aus der Finanzierungstätigkeit (35 - 36)				-95.564,54	-96.100	535,46
SA 5	Saldo (5) Geldfluss aus der voranschlagswirksamen Gebarung (SA 3 + SA 4)				36.965,63	29.300	7.665,63
UA 853							
Betriebe für die Errichtung und Verwaltung von Wohn- und Geschäftsgebäuden		RA2021	VA2021	Differenz	RA2021	VA2021	Differenz
		Ergebnisrechnung			Finanzierungsrechnung		
SA 0 / SA 1	(0) Nettoergebnis (21 - 22) / Saldo (1) Geldfluss aus der operativen Gebarung (31 - 32)	-2.427,40	0	-2.427,40	0,00	0	0,00
SA 00	Nettoergebnis nach Zuweisung und Entnahmen von Haushaltsrücklagen (SA 0 +/- SU 23)	-2.427,40	0	-2.427,40			
SA 2	Saldo (2) Geldfluss aus der investiven Gebarung (33 - 34)				0,00	0	0,00
SA 3	Saldo (3) Nettofinanzierungssaldo (SA 1 + SA 2)				0,00	0	0,00
SA 4	Saldo (4) Geldfluss aus der Finanzierungstätigkeit (35 - 36)				0,00	0	0,00
SA 5	Saldo (5) Geldfluss aus der voranschlagswirksamen Gebarung (SA 3 + SA 4)				0,00	0	0,00

Ansatz 85300 Konto	Betriebe für die Errichtung und Verwaltung von Wohn- und Geschäftsgebäuden	RA2021	VA2021	Differenz	RA2021	VA2021	Differenz
		Ergebnisrechnung			Finanzierungsrechnung		
Operative Gebarung							
SU 21 / SU 31	Summe Erträge / Einzahlungen operative Gebarung	0,00	0	0,00	0,00	0	0,00
85300 680300	Planmäßige Abschreibung	2.427,40	0	2.427,40			
SU 22 / SU 32	Summe Aufwendungen / Auszahlungen operative Gebarung	2.427,40	0	2.427,40	0,00	0	0,00
SA 0 / SA 1	(0) Nettoergebnis (21 - 22) / Saldo (1) Geldfluss aus der operativen Gebarung (31 - 32)	-2.427,40	0	-2.427,40	0,00	0	0,00
SU 23	Summe Haushaltsrücklagen	0,00	0	0,00			
SA 00	Nettoergebnis nach Zuweisung und Entnahmen von Haushaltsrücklagen (SA 0 +/- SU 23)	-2.427,40	0	-2.427,40			
Investive Gebarung							
SU 33	Summe Einzahlungen investive Gebarung				0,00	0	0,00
SU 34	Summe Auszahlungen investive Gebarung				0,00	0	0,00
SA 2	Saldo (2) Geldfluss aus der investiven Gebarung (33 - 34)				0,00	0	0,00
SA 3	Saldo (3) Nettofinanzierungssaldo (SA 1 + SA 2)				0,00	0	0,00
Finanzierungstätigkeit							
SU 35	Summe Einzahlungen aus der Finanzierungstätigkeit				0,00	0	0,00
SU 36	Summe Auszahlungen aus der Finanzierungstätigkeit				0,00	0	0,00
SA 4	Saldo (4) Geldfluss aus der Finanzierungstätigkeit (35 - 36)				0,00	0	0,00
SA 5	Saldo (5) Geldfluss aus der voranschlagswirksamen Gebarung (SA 3 + SA 4)				0,00	0	0,00
A 89	Wirtschaftliche Unternehmungen (Fortsetzung)	RA2021	VA2021	Differenz	RA2021	VA2021	Differenz
		Ergebnisrechnung			Finanzierungsrechnung		
SA 0 / SA 1	(0) Nettoergebnis (21 - 22) / Saldo (1) Geldfluss aus der operativen Gebarung (31 - 32)	-10.739,23	-16.100	5.360,77	3.046,14	-3.300	6.346,14
SA 00	Nettoergebnis nach Zuweisung und Entnahmen von Haushaltsrücklagen (SA 0 +/- SU 23)	-10.739,23	-16.100	5.360,77			
SA 2	Saldo (2) Geldfluss aus der investiven Gebarung (33 - 34)				-33.063,81	-36.000	2.936,19
SA 3	Saldo (3) Nettofinanzierungssaldo (SA 1 + SA 2)				-30.017,67	-39.300	9.282,33
SA 4	Saldo (4) Geldfluss aus der Finanzierungstätigkeit (35 - 36)				-47.416,66	-47.400	-16,66
SA 5	Saldo (5) Geldfluss aus der voranschlagswirksamen Gebarung (SA 3 + SA 4)				-77.434,33	-86.700	9.265,67

UA 894	Stadthallen, Kongresshäuser	RA2021	VA2021	Differenz	RA2021	VA2021	Differenz
		Ergebnisrechnung			Finanzierungsrechnung		
SA 0 / SA 1	(0) Nettoergebnis (21 - 22) / Saldo (1) Geldfluss aus der operativen Gebarung (31 - 32)	-10.739,23	-16.100	5.360,77	3.046,14	-3.300	6.346,14
SA 00	Nettoergebnis nach Zuweisung und Entnahmen von Haushaltsrücklagen (SA 0 +/- SU 23)	-10.739,23	-16.100	5.360,77			
SA 2	Saldo (2) Geldfluss aus der investiven Gebarung (33 - 34)				-33.063,81	-36.000	2.936,19
SA 3	Saldo (3) Nettofinanzierungssaldo (SA 1 + SA 2)				-30.017,67	-39.300	9.282,33
SA 4	Saldo (4) Geldfluss aus der Finanzierungstätigkeit (35 - 36)				-47.416,66	-47.400	-16,66
SA 5	Saldo (5) Geldfluss aus der voranschlagswirksamen Gebarung (SA 3 + SA 4)				-77.434,33	-86.700	9.265,67
Ansatz 89400 Konto	Stadthallen, Kongresshäuser	RA2021	VA2021	Differenz	RA2021	VA2021	Differenz
		Ergebnisrechnung			Finanzierungsrechnung		
Operative Gebarung							
89400 811000	Einnahmen aus Vermietung	6.681,17	10.000	-3.318,83	6.681,17	10.000	-3.318,83
89400 811100	Miete- und Pächtertrag - Gastronomie	1.041,66	3.000	-1.958,34	1.041,66	3.000	-1.958,34
89400 816000	Kostenbeiträge für sonst. Leistungen - Benützung Musikschule	7.452,00	0	7.452,00	7.452,00	0	7.452,00
89400 829000	Sonstige Einnahmen	0,00	500	-500,00	0,00	500	-500,00
89400 829910	Sonstige Erträge - Verrechnung zw. operativer u. investiver Gebarung	0,00	25.000	-25.000,00	0,00	25.000	-25.000,00
89400 829960	Sonstige Erträge - IST-Überschuss	0,00	31.000	-31.000,00	0,00	31.000	-31.000,00
89400 861000	Land Zinsenzuschüsse und Landesammern	2.247,77	2.200	47,77	2.247,77	2.200	47,77
89400 871000	Bedarfszuweisung vom Land NÖ	30.000,00	30.000	0,00	30.000,00	30.000	0,00
SU 21 / SU 31	Summe Erträge / Einzahlungen operative Gebarung	47.422,60	101.700	-54.277,40	47.422,60	101.700	-54.277,40
89400 400000	Geringwertige Wirtschaftsgüter (GWG)	1.468,58	2.000	-531,42	1.468,58	2.000	-531,42
89400 454000	Reinigungsmittel	415,48	1.500	-1.084,52	415,48	1.500	-1.084,52
89400 459000	Sonstige Verbrauchsgüter VAZ	213,23	500	-286,77	213,23	500	-286,77
89400 510000	Geldbezüge der Vertragsbediensteten der Verwaltung	4.896,50	5.000	-103,50	4.896,50	5.000	-103,50
89400 511000	Geldbezüge der Vertragsbediensteten in handwerklicher Verwendung	17.045,15	17.800	-754,85	17.045,15	17.800	-754,85
89400 565000	Mehrleistungsvergütungen	98,54	200	-101,46	98,54	200	-101,46
89400 580000	DGB z. Ausgleichsf. Finanzamt VB	836,67	800	36,67	836,67	800	36,67
89400 582000	DGB z. sozialen Sicherheit VB	4.432,65	4.500	-67,35	4.432,65	4.500	-67,35
89400 592000	Dotierung von Rückstellungen für Jubiläumswendungen	180,00	100	80,00			
89400 600000	Energiebezüge - Strom	2.601,28	3.000	-398,72	2.601,28	3.000	-398,72
89400 600100	Energiebezüge - Fernwärme	5.068,71	4.100	968,71	5.068,71	4.100	968,71
89400 614000	Instandhaltung	296,51	2.000	-1.703,49	296,51	2.000	-1.703,49
89400 631000	Telefon und Internet	989,56	900	89,56	989,56	900	89,56
89400 640000	Rechts- und Beratungsaufwand	213,08	200	13,08	213,08	200	13,08
89400 650000	Kreditzinsen Darlehen Musium	7.446,09	9.900	-2.453,91	7.446,09	9.900	-2.453,91
89400 670000	Versicherungen	1.722,67	2.000	-277,33	1.722,67	2.000	-277,33
89400 680600	Planmäßige Abschreibung - Tech Anlagen, Fahrzeuge, Maschinen	672,38	700	-27,62			

Ansatz 89400	Stadthallen, Kongresshäuser	RA2021	VA2021	Differenz	RA2021	VA2021	Differenz
Konto		Ergebnisrechnung			Finanzierungsrechnung		
89400 680700	Planmäßige Abschreibung - Amts-, Betriebs- u. Geschäftsausstattung	12.932,99	12.000	932,99			
89400 711000	Gebühren für die Benützung von Gemeindeeinrichtungen Wasserbereitstellungsgebühr	96,48	2.000	-1.903,52	96,48	2.000	-1.903,52
89400 720100	Arbeiten Gemeindearbeiter und Maschinen	34,50	0	34,50	34,50	0	34,50
89400 729000	Sonstige Ausgaben	136,08	300	-163,92	136,08	300	-163,92
89400 729100	Gebühren und Beiträge Musium	85,80	200	-114,20	85,80	200	-114,20
89400 729910	Sonstige Aufwendungen - Verrrechnung zw. operativer u. investiver Gebarung	0,00	25.000	-25.000,00	0,00	25.000	-25.000,00
89400 729960	Transfers an Unternehmungen - IST-Überschuss	0,00	31.000	-31.000,00	0,00	31.000	-31.000,00
SU 22 / SU 32	Summe Aufwendungen / Auszahlungen operative Gebarung	61.882,93	125.700	-63.817,07	48.097,56	112.900	-64.802,44
SA 0 / SA 1	(0) Nettoergebnis (21 - 22) / Saldo (1) Geldfluss aus der operativen Gebarung (31 - 32)	-14.460,33	-24.000	9.539,67	-674,96	-11.200	10.525,04
SU 23	Summe Haushaltsrücklagen	0,00	0	0,00			
SA 00	Nettoergebnis nach Zuweisung und Entnahmen von Haushaltsrücklagen (SA 0 +/- SU 23)	-14.460,33	-24.000	9.539,67			
Investive Gebarung							
SU 33	Summe Einzahlungen investive Gebarung				0,00	0	0,00
89400 042000	Amts-, Betriebs- und Geschäftsausstattung				18.168,68	15.000	3.168,68
89400 061000	Im Bau befindliche Gebäude und Bauten				14.895,13	21.000	-6.104,87
SU 34	Summe Auszahlungen investive Gebarung				33.063,81	36.000	-2.936,19
SA 2	Saldo (2) Geldfluss aus der investiven Gebarung (33 - 34)				-33.063,81	-36.000	2.936,19
SA 3	Saldo (3) Nettofinanzierungssaldo (SA 1 + SA 2)				-33.738,77	-47.200	13.461,23
Finanzierungstätigkeit							
SU 35	Summe Einzahlungen aus der Finanzierungstätigkeit				0,00	0	0,00
89400 346100	Tilgung Darlehen Musium nehmen (ohne Finanzunternehmen) und anderen				47.416,66	47.400	16,66
SU 36	Summe Auszahlungen aus der Finanzierungstätigkeit				47.416,66	47.400	16,66
SA 4	Saldo (4) Geldfluss aus der Finanzierungstätigkeit (35 - 36)				-47.416,66	-47.400	-16,66
SA 5	Saldo (5) Geldfluss aus der voranschlagswirksamen Gebarung (SA 3 + SA 4)				-81.155,43	-94.600	13.444,57

Ansatz 89410 Musium OG		RA2021	VA2021	Differenz	RA2021	VA2021	Differenz
Konto		Ergebnisrechnung			Finanzierungsrechnung		
Operative Gebarung							
89410 811000	Miete- und Pachtertrag	5.793,75	6.000	-206,25	5.793,75	6.000	-206,25
89410 828000	Rückersätze von Betriebskosten	0,00	2.000	-2.000,00	0,00	2.000	-2.000,00
89410 828100	Rückersätze von Dienstleistung en	0,00	3.100	-3.100,00	0,00	3.100	-3.100,00
SU 21 / SU 31	Summe Erträge / Einzahlungen operative Gebarung	5.793,75	11.100	-5.306,25	5.793,75	11.100	-5.306,25
89410 400000	Geringwertige Wirtschaftsgüter (GWG)	18,27	0	18,27	18,27	0	18,27
89410 454000	Reinigungsmittel	47,09	100	-52,91	47,09	100	-52,91
89410 459000	Sonstige Verbrauchsgüter	5,79	100	-94,21	5,79	100	-94,21
89410 600000	Energiebezüge - Strom	144,52	1.000	-855,48	144,52	1.000	-855,48
89410 600100	Energiebezüge - Fernwärme	1.483,94	1.400	83,94	1.483,94	1.400	83,94
89410 631000	Telekommunikationsdienste	255,72	400	-144,28	255,72	400	-144,28
89410 640000	Rechts- und Beratungsaufwand	85,24	100	-14,76	85,24	100	-14,76
89410 711000	Gebühren für die Benützung von Gemeindeeinrichtungen und Anl agen gemäß FAG	32,08	100	-67,92	32,08	100	-67,92
SU 22 / SU 32	Summe Aufwendungen / Auszahlungen operative Gebarung	2.072,65	3.200	-1.127,35	2.072,65	3.200	-1.127,35
SA 0 / SA 1	(0) Nettoergebnis (21 - 22) / Saldo (1) Geldfluss aus der operativen Gebarung (31 - 32)	3.721,10	7.900	-4.178,90	3.721,10	7.900	-4.178,90
SU 23	Summe Haushaltsrücklagen	0,00	0	0,00			
SA 00	Nettoergebnis nach Zuweisung und Entnahmen von Haushaltsrücklagen (SA 0 +/- SU 23)	3.721,10	7.900	-4.178,90			
Investive Gebarung							
SU 33	Summe Einzahlungen investive Gebarung				0,00	0	0,00
SU 34	Summe Auszahlungen investive Gebarung				0,00	0	0,00
SA 2	Saldo (2) Geldfluss aus der investiven Gebarung (33 - 34)				0,00	0	0,00
SA 3	Saldo (3) Nettofinanzierungssaldo (SA 1 + SA 2)				3.721,10	7.900	-4.178,90
Finanzierungstätigkeit							
SU 35	Summe Einzahlungen aus der Finanzierungstätigkeit				0,00	0	0,00
SU 36	Summe Auszahlungen aus der Finanzierungstätigkeit				0,00	0	0,00
SA 4	Saldo (4) Geldfluss aus der Finanzierungstätigkeit (35 - 36)				0,00	0	0,00
SA 5	Saldo (5) Geldfluss aus der voranschlagswirksamen Gebarung (SA 3 + SA 4)				3.721,10	7.900	-4.178,90

Detailnachweis der Konten

Einzelplan 9	Finanzwirtschaft (Länder und Gemeinden)	RA2021	VA2021	Differenz	RA2021	VA2021	Differenz
		Ergebnisrechnung			Finanzierungsrechnung		
SA 0 / SA 1	(0) Nettoergebnis (21 - 22) / Saldo (1) Geldfluss aus der operativen Gebarung (31 - 32)	1.460.091,83	1.389.200	70.891,83	1.458.405,40	1.389.200	69.205,40
SA 00	Nettoergebnis nach Zuweisung und Entnahmen von Haushaltsrücklagen (SA 0 +/- SU 23)	1.460.091,83	1.389.200	70.891,83			
SA 2	Saldo (2) Geldfluss aus der investiven Gebarung (33 - 34)				0,00	0	0,00
SA 3	Saldo (3) Nettofinanzierungssaldo (SA 1 + SA 2)				1.458.405,40	1.389.200	69.205,40
SA 4	Saldo (4) Geldfluss aus der Finanzierungstätigkeit (35 - 36)				0,00	0	0,00
SA 5	Saldo (5) Geldfluss aus der voranschlagswirksamen Gebarung (SA 3 + SA 4)				1.458.405,40	1.389.200	69.205,40
A 90	Gesonderte Verwaltung	RA2021	VA2021	Differenz	RA2021	VA2021	Differenz
		Ergebnisrechnung			Finanzierungsrechnung		
SA 0 / SA 1	(0) Nettoergebnis (21 - 22) / Saldo (1) Geldfluss aus der operativen Gebarung (31 - 32)	669,10	1.000	-330,90	669,10	1.000	-330,90
SA 00	Nettoergebnis nach Zuweisung und Entnahmen von Haushaltsrücklagen (SA 0 +/- SU 23)	669,10	1.000	-330,90			
SA 2	Saldo (2) Geldfluss aus der investiven Gebarung (33 - 34)				0,00	0	0,00
SA 3	Saldo (3) Nettofinanzierungssaldo (SA 1 + SA 2)				669,10	1.000	-330,90
SA 4	Saldo (4) Geldfluss aus der Finanzierungstätigkeit (35 - 36)				0,00	0	0,00
SA 5	Saldo (5) Geldfluss aus der voranschlagswirksamen Gebarung (SA 3 + SA 4)				669,10	1.000	-330,90
UA 900	Gesonderte Verwaltung	RA2021	VA2021	Differenz	RA2021	VA2021	Differenz
		Ergebnisrechnung			Finanzierungsrechnung		
SA 0 / SA 1	(0) Nettoergebnis (21 - 22) / Saldo (1) Geldfluss aus der operativen Gebarung (31 - 32)	669,10	1.000	-330,90	669,10	1.000	-330,90
SA 00	Nettoergebnis nach Zuweisung und Entnahmen von Haushaltsrücklagen (SA 0 +/- SU 23)	669,10	1.000	-330,90			
SA 2	Saldo (2) Geldfluss aus der investiven Gebarung (33 - 34)				0,00	0	0,00
SA 3	Saldo (3) Nettofinanzierungssaldo (SA 1 + SA 2)				669,10	1.000	-330,90
SA 4	Saldo (4) Geldfluss aus der Finanzierungstätigkeit (35 - 36)				0,00	0	0,00
SA 5	Saldo (5) Geldfluss aus der voranschlagswirksamen Gebarung (SA 3 + SA 4)				669,10	1.000	-330,90

Ansatz 90000 Konto	Gesonderte Verwaltung	RA2021	VA2021	Differenz	RA2021	VA2021	Differenz
		Ergebnisrechnung			Finanzierungsrechnung		
Operative Gebarung							
90000 816000	Kostenbeitr.Landschafts.Abgabe	669,10	1.000	-330,90	669,10	1.000	-330,90
SU 21 / SU 31	Summe Erträge / Einzahlungen operative Gebarung	669,10	1.000	-330,90	669,10	1.000	-330,90
SU 22 / SU 32	Summe Aufwendungen / Auszahlungen operative Gebarung	0,00	0	0,00	0,00	0	0,00
SA 0 / SA 1	(0) Nettoergebnis (21 - 22) / Saldo (1) Geldfluss aus der operativen Gebarung (31 - 32)	669,10	1.000	-330,90	669,10	1.000	-330,90
SU 23	Summe Haushaltsrücklagen	0,00	0	0,00			
SA 00	Nettoergebnis nach Zuweisung und Entnahmen von Haushaltsrücklagen (SA 0 +/- SU 23)	669,10	1.000	-330,90			
Investive Gebarung							
SU 33	Summe Einzahlungen investive Gebarung				0,00	0	0,00
SU 34	Summe Auszahlungen investive Gebarung				0,00	0	0,00
SA 2	Saldo (2) Geldfluss aus der investiven Gebarung (33 - 34)				0,00	0	0,00
SA 3	Saldo (3) Nettofinanzierungssaldo (SA 1 + SA 2)				669,10	1.000	-330,90
Finanzierungstätigkeit							
SU 35	Summe Einzahlungen aus der Finanzierungstätigkeit				0,00	0	0,00
SU 36	Summe Auszahlungen aus der Finanzierungstätigkeit				0,00	0	0,00
SA 4	Saldo (4) Geldfluss aus der Finanzierungstätigkeit (35 - 36)				0,00	0	0,00
SA 5	Saldo (5) Geldfluss aus der voranschlagswirksamen Gebarung (SA 3 + SA 4)				669,10	1.000	-330,90
A 91	Kapitalvermögen und Stiftungen ohne eigene Rechtspersönlichkeit	RA2021	VA2021	Differenz	RA2021	VA2021	Differenz
		Ergebnisrechnung			Finanzierungsrechnung		
SA 0 / SA 1	(0) Nettoergebnis (21 - 22) / Saldo (1) Geldfluss aus der operativen Gebarung (31 - 32)	21.261,38	21.400	-138,62	21.261,38	21.400	-138,62
SA 00	Nettoergebnis nach Zuweisung und Entnahmen von Haushaltsrücklagen (SA 0 +/- SU 23)	21.261,38	21.400	-138,62			
SA 2	Saldo (2) Geldfluss aus der investiven Gebarung (33 - 34)				0,00	0	0,00
SA 3	Saldo (3) Nettofinanzierungssaldo (SA 1 + SA 2)				21.261,38	21.400	-138,62
SA 4	Saldo (4) Geldfluss aus der Finanzierungstätigkeit (35 - 36)				0,00	0	0,00
SA 5	Saldo (5) Geldfluss aus der voranschlagswirksamen Gebarung (SA 3 + SA 4)				21.261,38	21.400	-138,62

UA 910	Geldverkehr	RA2021	VA2021	Differenz	RA2021	VA2021	Differenz
		Ergebnisrechnung			Finanzierungsrechnung		
SA 0 / SA 1	(0) Nettoergebnis (21 - 22) / Saldo (1) Geldfluss aus der operativen Gebarung (31 - 32)	21.261,38	21.400	-138,62	21.261,38	21.400	-138,62
SA 00	Nettoergebnis nach Zuweisung und Entnahmen von Haushaltsrücklagen (SA 0 +/- SU 23)	21.261,38	21.400	-138,62			
SA 2	Saldo (2) Geldfluss aus der investiven Gebarung (33 - 34)				0,00	0	0,00
SA 3	Saldo (3) Nettofinanzierungssaldo (SA 1 + SA 2)				21.261,38	21.400	-138,62
SA 4	Saldo (4) Geldfluss aus der Finanzierungstätigkeit (35 - 36)				0,00	0	0,00
SA 5	Saldo (5) Geldfluss aus der voranschlagswirksamen Gebarung (SA 3 + SA 4)				21.261,38	21.400	-138,62
Ansatz 91000 Konto	Geldverkehr	RA2021	VA2021	Differenz	RA2021	VA2021	Differenz
		Ergebnisrechnung			Finanzierungsrechnung		
Operative Gebarung							
91000 823000	Zinsen der Spar- und Girokonten	10,00	100	-90,00	10,00	100	-90,00
91000 829000	Sonstige Einnahmen (EURO-Rundungen)	21,39	100	-78,61	21,39	100	-78,61
91000 829910	Rückführung von Vorhaben	22.000,00	22.000	0,00	22.000,00	22.000	0,00
SU 21 / SU 31	Summe Erträge / Einzahlungen operative Gebarung	22.031,39	22.200	-168,61	22.031,39	22.200	-168,61
91000 659000	Geldverkehrsspesen (EURO-Rundungen)	767,51	700	67,51	767,51	700	67,51
91000 710000	Kapitalertragssteuer	2,50	100	-97,50	2,50	100	-97,50
SU 22 / SU 32	Summe Aufwendungen / Auszahlungen operative Gebarung	770,01	800	-29,99	770,01	800	-29,99
SA 0 / SA 1	(0) Nettoergebnis (21 - 22) / Saldo (1) Geldfluss aus der operativen Gebarung (31 - 32)	21.261,38	21.400	-138,62	21.261,38	21.400	-138,62
SU 23	Summe Haushaltsrücklagen	0,00	0	0,00			
SA 00	Nettoergebnis nach Zuweisung und Entnahmen von Haushaltsrücklagen (SA 0 +/- SU 23)	21.261,38	21.400	-138,62			
Investive Gebarung							
SU 33	Summe Einzahlungen investive Gebarung				0,00	0	0,00
SU 34	Summe Auszahlungen investive Gebarung				0,00	0	0,00
SA 2	Saldo (2) Geldfluss aus der investiven Gebarung (33 - 34)				0,00	0	0,00
SA 3	Saldo (3) Nettofinanzierungssaldo (SA 1 + SA 2)				21.261,38	21.400	-138,62
Finanzierungstätigkeit							
SU 35	Summe Einzahlungen aus der Finanzierungstätigkeit				0,00	0	0,00
SU 36	Summe Auszahlungen aus der Finanzierungstätigkeit				0,00	0	0,00
SA 4	Saldo (4) Geldfluss aus der Finanzierungstätigkeit (35 - 36)				0,00	0	0,00
SA 5	Saldo (5) Geldfluss aus der voranschlagswirksamen Gebarung (SA 3 + SA 4)				21.261,38	21.400	-138,62

A 92	Öffentliche Abgaben	RA2021	VA2021	Differenz	RA2021	VA2021	Differenz
		Ergebnisrechnung			Finanzierungsrechnung		
SA 0 / SA 1	(0) Nettoergebnis (21 - 22) / Saldo (1) Geldfluss aus der operativen Gebarung (31 - 32)	1.122.921,72	1.094.800	28.121,72	1.121.235,29	1.094.800	26.435,29
SA 00	Nettoergebnis nach Zuweisung und Entnahmen von Haushaltsrücklagen (SA 0 +/- SU 23)	1.122.921,72	1.094.800	28.121,72			
SA 2	Saldo (2) Geldfluss aus der investiven Gebarung (33 - 34)				0,00	0	0,00
SA 3	Saldo (3) Nettofinanzierungssaldo (SA 1 + SA 2)				1.121.235,29	1.094.800	26.435,29
SA 4	Saldo (4) Geldfluss aus der Finanzierungstätigkeit (35 - 36)				0,00	0	0,00
SA 5	Saldo (5) Geldfluss aus der voranschlagswirksamen Gebarung (SA 3 + SA 4)				1.121.235,29	1.094.800	26.435,29
UA 920	Ausschließliche Gemeindeabgaben	RA2021	VA2021	Differenz	RA2021	VA2021	Differenz
		Ergebnisrechnung			Finanzierungsrechnung		
SA 0 / SA 1	(0) Nettoergebnis (21 - 22) / Saldo (1) Geldfluss aus der operativen Gebarung (31 - 32)	170.431,37	181.300	-10.868,63	168.744,94	181.300	-12.555,06
SA 00	Nettoergebnis nach Zuweisung und Entnahmen von Haushaltsrücklagen (SA 0 +/- SU 23)	170.431,37	181.300	-10.868,63			
SA 2	Saldo (2) Geldfluss aus der investiven Gebarung (33 - 34)				0,00	0	0,00
SA 3	Saldo (3) Nettofinanzierungssaldo (SA 1 + SA 2)				168.744,94	181.300	-12.555,06
SA 4	Saldo (4) Geldfluss aus der Finanzierungstätigkeit (35 - 36)				0,00	0	0,00
SA 5	Saldo (5) Geldfluss aus der voranschlagswirksamen Gebarung (SA 3 + SA 4)				168.744,94	181.300	-12.555,06

Ansatz 92000 Konto	Ausschließliche Gemeindeabgaben	RA2021	VA2021	Differenz	RA2021	VA2021	Differenz
		Ergebnisrechnung			Finanzierungsrechnung		
Operative Gebarung							
92000 830000	Grundsteuer A	11.616,89	9.500	2.116,89	11.391,63	9.500	1.891,63
92000 831000	Grundsteuer B	48.480,46	43.000	5.480,46	46.634,79	43.000	3.634,79
92000 833100	Kommunalsteuer	63.654,13	65.000	-1.345,87	64.023,35	65.000	-976,65
92000 838000	Hundeabgabe	1.058,12	1.200	-141,88	1.058,12	1.200	-141,88
92000 841000	Gebrauchsabgabe	11.093,73	12.000	-906,27	11.093,73	12.000	-906,27
92000 849000	Nebenansprüche Mahngebühren, Zuschläge	84,20	200	-115,80	106,77	200	-93,23
92000 850000	Aufschließungsabgabe d. NÖ BO	32.274,32	50.000	-17.725,68	32.274,32	50.000	-17.725,68
92000 856000	Verwaltungsabgaben	3.807,20	2.000	1.807,20	3.807,20	2.000	1.807,20
SU 21 / SU 31	Summe Erträge / Einzahlungen operative Gebarung	172.069,05	182.900	-10.830,95	170.389,91	182.900	-12.510,09
92000 752000	Transfers an Gemeindeverbände - GVU	1.637,68	1.600	37,68	1.644,97	1.600	44,97
SU 22 / SU 32	Summe Aufwendungen / Auszahlungen operative Gebarung	1.637,68	1.600	37,68	1.644,97	1.600	44,97
SA 0 / SA 1	(0) Nettoergebnis (21 - 22) / Saldo (1) Geldfluss aus der operativen Gebarung (31 - 32)	170.431,37	181.300	-10.868,63	168.744,94	181.300	-12.555,06
SU 23	Summe Haushaltsrücklagen	0,00	0	0,00			
SA 00	Nettoergebnis nach Zuweisung und Entnahmen von Haushaltsrücklagen (SA 0 +/- SU 23)	170.431,37	181.300	-10.868,63			
Investive Gebarung							
SU 33	Summe Einzahlungen investive Gebarung				0,00	0	0,00
SU 34	Summe Auszahlungen investive Gebarung				0,00	0	0,00
SA 2	Saldo (2) Geldfluss aus der investiven Gebarung (33 - 34)				0,00	0	0,00
SA 3	Saldo (3) Nettofinanzierungssaldo (SA 1 + SA 2)				168.744,94	181.300	-12.555,06
Finanzierungstätigkeit							
SU 35	Summe Einzahlungen aus der Finanzierungstätigkeit				0,00	0	0,00
SU 36	Summe Auszahlungen aus der Finanzierungstätigkeit				0,00	0	0,00
SA 4	Saldo (4) Geldfluss aus der Finanzierungstätigkeit (35 - 36)				0,00	0	0,00
SA 5	Saldo (5) Geldfluss aus der voranschlagswirksamen Gebarung (SA 3 + SA 4)				168.744,94	181.300	-12.555,06

UA 921	Zwischen Ländern und Gemeinden geteilte Abgaben	RA2021	VA2021	Differenz	RA2021	VA2021	Differenz
		Ergebnisrechnung			Finanzierungsrechnung		
SA 0 / SA 1	(0) Nettoergebnis (21 - 22) / Saldo (1) Geldfluss aus der operativen Gebarung (31 - 32)	2.870,90	2.600	270,90	2.870,90	2.600	270,90
SA 00	Nettoergebnis nach Zuweisung und Entnahmen von Haushaltsrücklagen (SA 0 +/- SU 23)	2.870,90	2.600	270,90			
SA 2	Saldo (2) Geldfluss aus der investiven Gebarung (33 - 34)				0,00	0	0,00
SA 3	Saldo (3) Nettofinanzierungssaldo (SA 1 + SA 2)				2.870,90	2.600	270,90
SA 4	Saldo (4) Geldfluss aus der Finanzierungstätigkeit (35 - 36)				0,00	0	0,00
SA 5	Saldo (5) Geldfluss aus der voranschlagswirksamen Gebarung (SA 3 + SA 4)				2.870,90	2.600	270,90
Ansatz 92100	Zwischen Ländern und Gemeinden geteilte Abgaben	RA2021	VA2021	Differenz	RA2021	VA2021	Differenz
Konto		Ergebnisrechnung			Finanzierungsrechnung		
Operative Gebarung							
92100 834000	Nächtigungstaxe	707,05	800	-92,95	707,05	800	-92,95
92100 861000	Transfers von Ländern, Landesfonds und Landeskammern Überw. IB-Gde.	2.163,85	1.800	363,85	2.163,85	1.800	363,85
SU 21 / SU 31	Summe Erträge / Einzahlungen operative Gebarung	2.870,90	2.600	270,90	2.870,90	2.600	270,90
SU 22 / SU 32	Summe Aufwendungen / Auszahlungen operative Gebarung	0,00	0	0,00	0,00	0	0,00
SA 0 / SA 1	(0) Nettoergebnis (21 - 22) / Saldo (1) Geldfluss aus der operativen Gebarung (31 - 32)	2.870,90	2.600	270,90	2.870,90	2.600	270,90
SU 23	Summe Haushaltsrücklagen	0,00	0	0,00			
SA 00	Nettoergebnis nach Zuweisung und Entnahmen von Haushaltsrücklagen (SA 0 +/- SU 23)	2.870,90	2.600	270,90			
Investive Gebarung							
SU 33	Summe Einzahlungen investive Gebarung				0,00	0	0,00
SU 34	Summe Auszahlungen investive Gebarung				0,00	0	0,00
SA 2	Saldo (2) Geldfluss aus der investiven Gebarung (33 - 34)				0,00	0	0,00
SA 3	Saldo (3) Nettofinanzierungssaldo (SA 1 + SA 2)				2.870,90	2.600	270,90
Finanzierungstätigkeit							
SU 35	Summe Einzahlungen aus der Finanzierungstätigkeit				0,00	0	0,00
SU 36	Summe Auszahlungen aus der Finanzierungstätigkeit				0,00	0	0,00
SA 4	Saldo (4) Geldfluss aus der Finanzierungstätigkeit (35 - 36)				0,00	0	0,00
SA 5	Saldo (5) Geldfluss aus der voranschlagswirksamen Gebarung (SA 3 + SA 4)				2.870,90	2.600	270,90

UA 925	Ertragsanteile an gemeinschaftlichen Bundesabgaben	RA2021	VA2021	Differenz	RA2021	VA2021	Differenz
		Ergebnisrechnung			Finanzierungsrechnung		
SA 0 / SA 1	(0) Nettoergebnis (21 - 22) / Saldo (1) Geldfluss aus der operativen Gebarung (31 - 32)	949.619,45	910.900	38.719,45	949.619,45	910.900	38.719,45
SA 00	Nettoergebnis nach Zuweisung und Entnahmen von Haushaltsrücklagen (SA 0 +/- SU 23)	949.619,45	910.900	38.719,45			
SA 2	Saldo (2) Geldfluss aus der investiven Gebarung (33 - 34)				0,00	0	0,00
SA 3	Saldo (3) Nettofinanzierungssaldo (SA 1 + SA 2)				949.619,45	910.900	38.719,45
SA 4	Saldo (4) Geldfluss aus der Finanzierungstätigkeit (35 - 36)				0,00	0	0,00
SA 5	Saldo (5) Geldfluss aus der voranschlagswirksamen Gebarung (SA 3 + SA 4)				949.619,45	910.900	38.719,45
Ansatz 92500	Ertragsanteile an gemeinschaftlichen Bundesabgaben	RA2021	VA2021	Differenz	RA2021	VA2021	Differenz
Konto		Ergebnisrechnung			Finanzierungsrechnung		
Operative Gebarung							
92500 859000	Ertragsanteile	937.290,33	910.900	26.390,33	937.290,33	910.900	26.390,33
92500 859400	Ertragsanteile nach dem ABVS	12.329,12	0	12.329,12	12.329,12	0	12.329,12
SU 21 / SU 31	Summe Erträge / Einzahlungen operative Gebarung	949.619,45	910.900	38.719,45	949.619,45	910.900	38.719,45
SU 22 / SU 32	Summe Aufwendungen / Auszahlungen operative Gebarung	0,00	0	0,00	0,00	0	0,00
SA 0 / SA 1	(0) Nettoergebnis (21 - 22) / Saldo (1) Geldfluss aus der operativen Gebarung (31 - 32)	949.619,45	910.900	38.719,45	949.619,45	910.900	38.719,45
SU 23	Summe Haushaltsrücklagen	0,00	0	0,00			
SA 00	Nettoergebnis nach Zuweisung und Entnahmen von Haushaltsrücklagen (SA 0 +/- SU 23)	949.619,45	910.900	38.719,45			
Investive Gebarung							
SU 33	Summe Einzahlungen investive Gebarung				0,00	0	0,00
SU 34	Summe Auszahlungen investive Gebarung				0,00	0	0,00
SA 2	Saldo (2) Geldfluss aus der investiven Gebarung (33 - 34)				0,00	0	0,00
SA 3	Saldo (3) Nettofinanzierungssaldo (SA 1 + SA 2)				949.619,45	910.900	38.719,45
Finanzierungstätigkeit							
SU 35	Summe Einzahlungen aus der Finanzierungstätigkeit				0,00	0	0,00
SU 36	Summe Auszahlungen aus der Finanzierungstätigkeit				0,00	0	0,00
SA 4	Saldo (4) Geldfluss aus der Finanzierungstätigkeit (35 - 36)				0,00	0	0,00
SA 5	Saldo (5) Geldfluss aus der voranschlagswirksamen Gebarung (SA 3 + SA 4)				949.619,45	910.900	38.719,45

A 94	Finanzzuweisungen und Zuschüsse	RA2021	VA2021	Differenz	RA2021	VA2021	Differenz
		Ergebnisrechnung			Finanzierungsrechnung		
SA 0 / SA 1	(0) Nettoergebnis (21 - 22) / Saldo (1) Geldfluss aus der operativen Gebarung (31 - 32)	315.239,63	272.000	43.239,63	315.239,63	272.000	43.239,63
SA 00	Nettoergebnis nach Zuweisung und Entnahmen von Haushaltsrücklagen (SA 0 +/- SU 23)	315.239,63	272.000	43.239,63			
SA 2	Saldo (2) Geldfluss aus der investiven Gebarung (33 - 34)				0,00	0	0,00
SA 3	Saldo (3) Nettofinanzierungssaldo (SA 1 + SA 2)				315.239,63	272.000	43.239,63
SA 4	Saldo (4) Geldfluss aus der Finanzierungstätigkeit (35 - 36)				0,00	0	0,00
SA 5	Saldo (5) Geldfluss aus der voranschlagswirksamen Gebarung (SA 3 + SA 4)				315.239,63	272.000	43.239,63
UA 940	Bedarfszuweisungen	RA2021	VA2021	Differenz	RA2021	VA2021	Differenz
		Ergebnisrechnung			Finanzierungsrechnung		
SA 0 / SA 1	(0) Nettoergebnis (21 - 22) / Saldo (1) Geldfluss aus der operativen Gebarung (31 - 32)	131.224,40	100.000	31.224,40	131.224,40	100.000	31.224,40
SA 00	Nettoergebnis nach Zuweisung und Entnahmen von Haushaltsrücklagen (SA 0 +/- SU 23)	131.224,40	100.000	31.224,40			
SA 2	Saldo (2) Geldfluss aus der investiven Gebarung (33 - 34)				0,00	0	0,00
SA 3	Saldo (3) Nettofinanzierungssaldo (SA 1 + SA 2)				131.224,40	100.000	31.224,40
SA 4	Saldo (4) Geldfluss aus der Finanzierungstätigkeit (35 - 36)				0,00	0	0,00
SA 5	Saldo (5) Geldfluss aus der voranschlagswirksamen Gebarung (SA 3 + SA 4)				131.224,40	100.000	31.224,40

Ansatz 94000 Konto	Bedarfszuweisungen	RA2021	VA2021	Differenz	RA2021	VA2021	Differenz
		Ergebnisrechnung			Finanzierungsrechnung		
Operative Gebarung							
94000 861000	Bedarfszuweisung 1	1.224,40	0	1.224,40	1.224,40	0	1.224,40
94000 871100	Kapitaltransfers - Härteausgleich	130.000,00	100.000	30.000,00	130.000,00	100.000	30.000,00
SU 21 / SU 31	Summe Erträge / Einzahlungen operative Gebarung	131.224,40	100.000	31.224,40	131.224,40	100.000	31.224,40
SU 22 / SU 32	Summe Aufwendungen / Auszahlungen operative Gebarung	0,00	0	0,00	0,00	0	0,00
SA 0 / SA 1	(0) Nettoergebnis (21 - 22) / Saldo (1) Geldfluss aus der operativen Gebarung (31 - 32)	131.224,40	100.000	31.224,40	131.224,40	100.000	31.224,40
SU 23	Summe Haushaltsrücklagen	0,00	0	0,00			
SA 00	Nettoergebnis nach Zuweisung und Entnahmen von Haushaltsrücklagen (SA 0 +/- SU 23)	131.224,40	100.000	31.224,40			
Investive Gebarung							
SU 33	Summe Einzahlungen investive Gebarung				0,00	0	0,00
SU 34	Summe Auszahlungen investive Gebarung				0,00	0	0,00
SA 2	Saldo (2) Geldfluss aus der investiven Gebarung (33 - 34)				0,00	0	0,00
SA 3	Saldo (3) Nettofinanzierungssaldo (SA 1 + SA 2)				131.224,40	100.000	31.224,40
Finanzierungstätigkeit							
SU 35	Summe Einzahlungen aus der Finanzierungstätigkeit				0,00	0	0,00
SU 36	Summe Auszahlungen aus der Finanzierungstätigkeit				0,00	0	0,00
SA 4	Saldo (4) Geldfluss aus der Finanzierungstätigkeit (35 - 36)				0,00	0	0,00
SA 5	Saldo (5) Geldfluss aus der voranschlagswirksamen Gebarung (SA 3 + SA 4)				131.224,40	100.000	31.224,40
UA 941	Sonstige Finanzzuweisungen nach dem FAG	RA2021	VA2021	Differenz	RA2021	VA2021	Differenz
		Ergebnisrechnung			Finanzierungsrechnung		
SA 0 / SA 1	(0) Nettoergebnis (21 - 22) / Saldo (1) Geldfluss aus der operativen Gebarung (31 - 32)	55.766,00	55.700	66,00	55.766,00	55.700	66,00
SA 00	Nettoergebnis nach Zuweisung und Entnahmen von Haushaltsrücklagen (SA 0 +/- SU 23)	55.766,00	55.700	66,00			
SA 2	Saldo (2) Geldfluss aus der investiven Gebarung (33 - 34)				0,00	0	0,00
SA 3	Saldo (3) Nettofinanzierungssaldo (SA 1 + SA 2)				55.766,00	55.700	66,00
SA 4	Saldo (4) Geldfluss aus der Finanzierungstätigkeit (35 - 36)				0,00	0	0,00
SA 5	Saldo (5) Geldfluss aus der voranschlagswirksamen Gebarung (SA 3 + SA 4)				55.766,00	55.700	66,00

Ansatz 94100 Konto	Sonstige Finanzzuweisungen nach dem FAG	RA2021	VA2021	Differenz	RA2021	VA2021	Differenz
		Ergebnisrechnung			Finanzierungsrechnung		
Operative Gebarung							
94100 860000	Finanzzuweisung d. Bundes n.d. FAG	55.766,00	50.500	5.266,00	55.766,00	50.500	5.266,00
94100 861000	Finanzzuweisung des Landes	0,00	5.200	-5.200,00	0,00	5.200	-5.200,00
SU 21 / SU 31	Summe Erträge / Einzahlungen operative Gebarung	55.766,00	55.700	66,00	55.766,00	55.700	66,00
SU 22 / SU 32	Summe Aufwendungen / Auszahlungen operative Gebarung	0,00	0	0,00	0,00	0	0,00
SA 0 / SA 1	(0) Nettoergebnis (21 - 22) / Saldo (1) Geldfluss aus der operativen Gebarung (31 - 32)	55.766,00	55.700	66,00	55.766,00	55.700	66,00
SU 23	Summe Haushaltsrücklagen	0,00	0	0,00			
SA 00	Nettoergebnis nach Zuweisung und Entnahmen von Haushaltsrücklagen (SA 0 +/- SU 23)	55.766,00	55.700	66,00			
Investive Gebarung							
SU 33	Summe Einzahlungen investive Gebarung				0,00	0	0,00
SU 34	Summe Auszahlungen investive Gebarung				0,00	0	0,00
SA 2	Saldo (2) Geldfluss aus der investiven Gebarung (33 - 34)				0,00	0	0,00
SA 3	Saldo (3) Nettofinanzierungssaldo (SA 1 + SA 2)				55.766,00	55.700	66,00
Finanzierungstätigkeit							
SU 35	Summe Einzahlungen aus der Finanzierungstätigkeit				0,00	0	0,00
SU 36	Summe Auszahlungen aus der Finanzierungstätigkeit				0,00	0	0,00
SA 4	Saldo (4) Geldfluss aus der Finanzierungstätigkeit (35 - 36)				0,00	0	0,00
SA 5	Saldo (5) Geldfluss aus der voranschlagswirksamen Gebarung (SA 3 + SA 4)				55.766,00	55.700	66,00
UA 946	Zuschüsse nach landesgesetzlichen Bestimmungen	RA2021	VA2021	Differenz	RA2021	VA2021	Differenz
		Ergebnisrechnung			Finanzierungsrechnung		
SA 0 / SA 1	(0) Nettoergebnis (21 - 22) / Saldo (1) Geldfluss aus der operativen Gebarung (31 - 32)	116.279,00	116.300	-21,00	116.279,00	116.300	-21,00
SA 00	Nettoergebnis nach Zuweisung und Entnahmen von Haushaltsrücklagen (SA 0 +/- SU 23)	116.279,00	116.300	-21,00			
SA 2	Saldo (2) Geldfluss aus der investiven Gebarung (33 - 34)				0,00	0	0,00
SA 3	Saldo (3) Nettofinanzierungssaldo (SA 1 + SA 2)				116.279,00	116.300	-21,00
SA 4	Saldo (4) Geldfluss aus der Finanzierungstätigkeit (35 - 36)				0,00	0	0,00
SA 5	Saldo (5) Geldfluss aus der voranschlagswirksamen Gebarung (SA 3 + SA 4)				116.279,00	116.300	-21,00

Ansatz 94600 Konto	Zuschüsse nach landesgesetzlichen Bestimmungen	RA2021	VA2021	Differenz	RA2021	VA2021	Differenz
		Ergebnisrechnung			Finanzierungsrechnung		
Operative Gebarung							
94600 861000	von Ländern 3)	116.279,00	116.300	-21,00	116.279,00	116.300	-21,00
SU 21 / SU 31	Summe Erträge / Einzahlungen operative Gebarung	116.279,00	116.300	-21,00	116.279,00	116.300	-21,00
SU 22 / SU 32	Summe Aufwendungen / Auszahlungen operative Gebarung	0,00	0	0,00	0,00	0	0,00
SA 0 / SA 1	(0) Nettoergebnis (21 - 22) / Saldo (1) Geldfluss aus der operativen Gebarung (31 - 32)	116.279,00	116.300	-21,00	116.279,00	116.300	-21,00
SU 23	Summe Haushaltsrücklagen	0,00	0	0,00			
SA 00	Nettoergebnis nach Zuweisung und Entnahmen von Haushaltsrücklagen (SA 0 +/- SU 23)	116.279,00	116.300	-21,00			
Investive Gebarung							
SU 33	Summe Einzahlungen investive Gebarung				0,00	0	0,00
SU 34	Summe Auszahlungen investive Gebarung				0,00	0	0,00
SA 2	Saldo (2) Geldfluss aus der investiven Gebarung (33 - 34)				0,00	0	0,00
SA 3	Saldo (3) Nettofinanzierungssaldo (SA 1 + SA 2)				116.279,00	116.300	-21,00
Finanzierungstätigkeit							
SU 35	Summe Einzahlungen aus der Finanzierungstätigkeit				0,00	0	0,00
SU 36	Summe Auszahlungen aus der Finanzierungstätigkeit				0,00	0	0,00
SA 4	Saldo (4) Geldfluss aus der Finanzierungstätigkeit (35 - 36)				0,00	0	0,00
SA 5	Saldo (5) Geldfluss aus der voranschlagswirksamen Gebarung (SA 3 + SA 4)				116.279,00	116.300	-21,00
UA 947							
UA 947	Sonstige Zuschüsse der Länder	RA2021	VA2021	Differenz	RA2021	VA2021	Differenz
		Ergebnisrechnung			Finanzierungsrechnung		
SA 0 / SA 1	(0) Nettoergebnis (21 - 22) / Saldo (1) Geldfluss aus der operativen Gebarung (31 - 32)	11.970,23	0	11.970,23	11.970,23	0	11.970,23
SA 00	Nettoergebnis nach Zuweisung und Entnahmen von Haushaltsrücklagen (SA 0 +/- SU 23)	11.970,23	0	11.970,23			
SA 2	Saldo (2) Geldfluss aus der investiven Gebarung (33 - 34)				0,00	0	0,00
SA 3	Saldo (3) Nettofinanzierungssaldo (SA 1 + SA 2)				11.970,23	0	11.970,23
SA 4	Saldo (4) Geldfluss aus der Finanzierungstätigkeit (35 - 36)				0,00	0	0,00
SA 5	Saldo (5) Geldfluss aus der voranschlagswirksamen Gebarung (SA 3 + SA 4)				11.970,23	0	11.970,23

Ansatz 94700 Konto	Sonstige Zuschüsse der Länder	RA2021	VA2021	Differenz	RA2021	VA2021	Differenz
		Ergebnisrechnung			Finanzierungsrechnung		
Operative Gebarung							
94700 861000	Transfers von Ländern, Landesfonds und Landeskammern	11.970,23	0	11.970,23	11.970,23	0	11.970,23
SU 21 / SU 31	Summe Erträge / Einzahlungen operative Gebarung	11.970,23	0	11.970,23	11.970,23	0	11.970,23
SU 22 / SU 32	Summe Aufwendungen / Auszahlungen operative Gebarung	0,00	0	0,00	0,00	0	0,00
SA 0 / SA 1	(0) Nettoergebnis (21 - 22) / Saldo (1) Geldfluss aus der operativen Gebarung (31 - 32)	11.970,23	0	11.970,23	11.970,23	0	11.970,23
SU 23	Summe Haushaltsrücklagen	0,00	0	0,00			
SA 00	Nettoergebnis nach Zuweisung und Entnahmen von Haushaltsrücklagen (SA 0 +/- SU 23)	11.970,23	0	11.970,23			
Investive Gebarung							
SU 33	Summe Einzahlungen investive Gebarung				0,00	0	0,00
SU 34	Summe Auszahlungen investive Gebarung				0,00	0	0,00
SA 2	Saldo (2) Geldfluss aus der investiven Gebarung (33 - 34)				0,00	0	0,00
SA 3	Saldo (3) Nettofinanzierungssaldo (SA 1 + SA 2)				11.970,23	0	11.970,23
Finanzierungstätigkeit							
SU 35	Summe Einzahlungen aus der Finanzierungstätigkeit				0,00	0	0,00
SU 36	Summe Auszahlungen aus der Finanzierungstätigkeit				0,00	0	0,00
SA 4	Saldo (4) Geldfluss aus der Finanzierungstätigkeit (35 - 36)				0,00	0	0,00
SA 5	Saldo (5) Geldfluss aus der voranschlagswirksamen Gebarung (SA 3 + SA 4)				11.970,23	0	11.970,23

Anlage 1d - Nettovermögensveränderungsrechnung

Rechnungsabschluss

Nettovermögensveränderungsrechnung	Saldo der Eröffnungsbilanz	Kumuliertes Nettoergebnis	Haushaltsrücklagen	Neubewertungsrücklagen	Fremdwährungsumrechnungsrücklagen	Summe Nettovermögen
Nettovermögen zum 31.12. 2020	4.513.276,12	29.830,91	1.934.104,00	0,00	0,00	6.477.211,03
1. Änderungen der Ansatz- und Bewertungsmethoden	0,00	0,00		0,00	0,00	0,00
2. Nacherfassung von Vermögenswerten	0,00					0,00
3. Änderung der erstmaligen Eröffnungsbilanz (gem. § 38 Abs. 8)	0,00	0,00		0,00	0,00	0,00
Angepasstes Nettovermögen zum 31.12. 2020	4.513.276,12	29.830,91	1.934.104,00	0,00	0,00	6.477.211,03
4. Veränderung aus der Bewertung von zur Veräußerung verfügbarer Finanzinstrumente				0,00		0,00
5. Veränderung aus der Bewertung von Beteiligungen				0,00		0,00
6. Veränderung aus der Umrechnung von Vermögen und Fremdmittel in fremder Währung					0,00	0,00
Summe Nettoveränderung, die nicht in die Ergebnisrechnung eingegangen ist				0,00	0,00	6.477.211,03
7. Nettoergebnis des Finanzjahres (SA0)		171.383,98				171.383,98
8. Zuweisung und Entnahmen von Haushaltsrücklagen (SU23)		0,00	0,00			0,00
Nettovermögen zum 31.12. 2021	4.513.276,12	201.214,89	1.934.104,00	0,00	0,00	6.648.595,01

Anlage 4 - Personaldaten der Gemeinde(n) für das Jahr 2021 iSd ÖStP

Gruppe 1 - gesamt	Dienstverhältnis zu Land/Gemeinde, dienstleistend in einer Dienststelle, bezahlt aus dem Budget von L/G		Personalaufwendungen, Aktive, betriebsmäßige Darstellung exklusive Ausgliederungen				
	Köpfe	VBÄ	davon melden Gemeinden optional				Gesamt
			Bezüge (L und G: Unterklasse 50-55)	Nebengebühren (L und G: Gruppen 564-569)	Dienstgeber-beiträge (L und G: Unterklasse 58)	Weitere Aufwendungen	Kontenklasse 5
BeamtInnen	0	0	0,00	0,00	0,00	0,00	0,00
Vertragsbedienstete	19	9,06	307.758,12	0,00	73.205,08	0,00	380.963,20
KV-Bedienstete (Kollektivvertrag)	1	0,02	424,22	0,00	87,04	0,00	511,26
Summe	20	9,08	308.182,34	0,00	73.292,12	0,00	381.474,46
darunter (Teilmengen der Gruppe 1)							
	Köpfe	VBÄ					
MusikschullehrerInnen	0	0					
KindergärtnerInnen	0	0					
Bedienstete nicht-ausgliederter Krankenanstalten	0	0					
Summe	0	0					
Gruppe 1a - Ausbildungsverhältnisse (insb. Lehrlinge)							
	Köpfe						
	0						
Summe	0						
Gruppe 2 - gesamt	Dienstverhältnis zu L/G, dienstleistend bei sonstigem Rechtsträger, bezahlt aus dem Budget von L/G		Personalaufwendungen, Aktive, Ausgliederter				
	Köpfe	VBÄ	davon melden Gemeinden optional				Gesamt
			Bezüge (L und G: Unterklasse 50-55)	Nebengebühren (L und G: Gruppen 564-569)	Dienstgeber-beiträge (L und G: Unterklasse 58)	Weitere Aufwendungen	Kontenklasse 5
BeamtInnen	0	0	0,00	0,00	0,00	0,00	0,00
Vertragsbedienstete	0	0	0,00	0,00	0,00	0,00	0,00
Summe	0	0	0,00	0,00	0,00	0,00	0,00
Gruppe 3 - gesamt							
Gemeinden melden optional	Dienstverhältnis zu L/G, dienstleistend bei sonstigem Rechtsträger, bezahlt von sonstigem Rechtsträger		Personalaufwendungen				

	Köpfe	VBÄ	davon melden Gemeinden optional				Gesamt Kontenklasse 5
			Bezüge (L und G: Unterklasse 50-55)	Nebengebühren (L und G: Gruppen 564-569)	Dienstgeber-beiträge (L und G: Unterklasse 58)	Weitere Aufwendungen	
BeamtInnen	0	0	0,00	0,00	0,00	0,00	0,00
Vertragsbedienstete	0	0	0,00	0,00	0,00	0,00	0,00
Summe	0	0	0,00	0,00	0,00	0,00	0,00
BeamtInnen-PensionistInnen zum 31.12.2021							
			Anzahl				-Pensionshöhe /Mt.
RuhegenussbezieherInnen			0				0,00
Hinterbliebene			0				0,00
Summe			0				0,00
Neue RuhegenussbezieherInnen im Bezugsjahr 2021							
			Anzahl		-Pensionsantrittsalter		-Pensionshöhe /Mt.
Alterspension			0		0,00		0,00
Dienstunfähigkeit			0		0,00		0,00
vorzeitige Pensionierung mit Abschlag			0		0,00		0,00
vorzeitige Pensionierung ohne Abschlag			0		0,00		0,00
Pensionierungen gesamt			0		0,00		0,00
Summe			0		0,00		0,00
Pensionsausgaben für das Bezugsjahr 2021							
Summe					0,00		

Anlage 5b - Rechnungsquerschnitt**I. Querschnitt**

KZ	Bezeichnung	Zuordnung der Aufwands- und Ertragsgruppen	Summe Haushalt	davon A 85-89	Summe ohne A 85-89
	Erträge der operativen Gebarung/Einzahlungen aus Abgaben				
10	Einzahlungen aus eigenen Abgaben	Unterklasse 83 bis 85 ohne Gruppen 852, 858 und 859	171.096,96	0,00	171.096,96
11	Erträge aus Ertragsanteilen	Gruppen 858 und 859	949.619,45	0,00	949.619,45
12	Gebühren für die Benützung von Gemeindevorrichtungen und -anlagen	Gruppe 852	139.283,03	139.283,03	0,00
13	Erträge aus Leistungen	Unterklasse 81 ohne Gruppen 811, 817, 818 und 819	136.804,31	7.452,00	129.352,31
14	Erträge aus Besitz und wirtschaftlicher Tätigkeit	Gruppen 811, 820, 822, 823	18.662,52	13.516,58	5.145,94
15	Transfererträge von Trägern des öffentlichen Rechts	Gruppen 860 bis 863, 888	326.951,25	2.247,77	324.703,48
16	Sonstige Transfererträge	Gruppen 809, 864 bis 868, 880	1.000,00	0,00	1.000,00
17	Gewinnentnahmen der Gemeinde von Unternehmungen und marktbestimmten Betrieben der Gemeinde (A 85-89)	Gruppe 869 und 879	0,00	0,00	0,00
18	Erträge aus Veräußerungen und sonstige Erträge	Gruppen 814, 815, 824, 827, 828 und 829	276.216,79	12.440,42	263.776,37
19	Summe 1 (Erträge)		2.019.634,31	174.939,80	1.844.694,51

	Aufwendungen der operativen Gebarung				
20	Personalaufwand	Klasse 5 ohne nicht finanzierungswirksame Konten	394.144,68	27.309,51	366.835,17
21	Pensionen und sonstige Ruhebezüge	Gruppen 760, 761	17.753,69	0,00	17.753,69
22	Bezüge der gewählten Organe	Gruppe 721	80.387,86	0,00	80.387,86
23	Gebrauchs- und Verbrauchsgüter, Handelswaren	Klasse 4	40.699,83	2.168,44	38.531,39
24	Verwaltungs- und Betriebsaufwand	Klasse 6 ohne Gruppen 650 bis 655, 657, 658, 680 bis 687, 689, 690, 694 bis 699; Unterklassen 70 bis 72 ohne Gruppen 706 und 721; Gruppe 790	726.517,91	55.793,45	670.724,46
25	Zinsen für Finanzschulden	Gruppen 650, 651, 653 und 657	21.743,52	14.638,34	7.105,18
26	Laufende Transfers an Träger des öffentlichen Rechts	Gruppen 750 bis 754	592.452,59	33.480,27	592.452,59
27	Sonstige laufende Transfers	Gruppen 755 bis 757, 759, 764, 768, 780 und 781	36.561,40	0,00	36.561,40
28	Gewinnentnahmen der Gemeinde von Unternehmungen und marktbestimmten Betrieben der Gemeinde (A 85-89)	Gruppe 769	0,00	0,00	0,00
29	Summe 2 (Aufwendungen)		1.910.261,48	133.390,01	1.810.351,74

91	SALDO 1: Ergebnis der operativen Gebarung	Summe 1 minus Summe 2	109.372,83	41.549,79	34.342,77
-----------	--	------------------------------	-------------------	------------------	------------------

KZ	Bezeichnung	Zuordnung Abgang/Zugang zu den Bestandskonten und der Kapitaltransferkonten	Summe Haushalt	davon A 85-89	Summe ohne A 85-89
	Vermögensgebarung mit Kapitaltransfers ohne Finanztransaktionen				
30	Veräußerung von unbeweglichem Vermögen	Unterklassen 00, 01, 05 und 06; Gruppen 801, 802 und 805 (bei unbeweglichen Kulturgütern)	41.551,77	0,00	41.551,77
31	Veräußerung von beweglichem Vermögen	Unterklassen 02 bis 04; Gruppen 100, 113, 120, 150, 159, 170 und 175; Gruppen 803, 804 und 805 (bei beweglichen Kulturgütern)	0,00	0,00	0,00
32	Veräußerung von immateriellen Vermögenswerten	Unterklasse 07	0,00	0,00	0,00
33	Investitionszuschüsse (erhaltene Kapitaltransfers) von Trägern des öffentlichen Rechts	Gruppen 300 bis 303, 309, 871	359.756,38	62.253,26	297.503,12
34	Sonstige Investitionszuschüsse (erhaltene Kapitaltransfers)	Gruppen 304 bis 308	6.806,91	0,00	6.806,91
39	Summe 3 (Vermögensgebarung mit Kapitaltransfers ohne Finanztransaktionen)		408.115,06	62.253,26	345.861,80
	Vermögensgebarung und Kapitaltransfers ohne Finanztransaktionen				
40	Erwerb von unbeweglichem Vermögen	Unterklassen 00, 01 und 05; Gruppen 060, 061 und 063	1.307.683,13	54.197,35	1.253.485,78
41	Erwerb von beweglichem Vermögen, Aktivierte Vorräte	Unterklassen 02 bis 04; Gruppe 062; Gruppen 100, 113, 120, 150, 159, 170 und 175	35.638,03	18.168,68	17.469,35
42	Erwerb von immateriellen Vermögenswerten	Unterklasse 07	0,00	0,00	0,00
43	Kapitaltransfers an Träger des öffentlichen Rechts	Gruppen 130 und 135; Gruppen 770 bis 774	0,00	0,00	0,00
44	Sonstige Kapitaltransfers	Gruppen 775 bis 779, 785 und 786	0,00	0,00	0,00
49	Summe 4 (Vermögensgebarung und Kapitaltransfers ohne Finanztransaktionen)		1.343.321,16	72.366,03	1.270.955,13
92	SALDO 2: Saldo der Vermögensgebarung ohne Finanztransaktionen	Summe 3 minus Summe 4	-935.206,10	-10.112,77	-925.093,33

KZ	Bezeichnung	Zuordnung der Gruppen der Finanzierungsrechnung	nur A 85-89
	Einzahlungen aus Finanztransaktionen		
50	Veräußerung von Beteiligungen und Wertpapieren	Unterklasse 08; Gruppen 223 und 224	0,00
51	Entnahmen aus Zahlungsmittelreserven	Gruppen 293, 294 und 295	0,00
52	Einzahlungen aus der Rückzahlung von Darlehen an Träger des öffentlichen Rechts	Gruppen 240 bis 244	0,00
53	Einzahlungen aus der Rückzahlung von Darlehen an andere und von Bezugsvorschüssen	Gruppen 245 bis 249 und 273	0,00
54	Aufnahme von Finanzschulden von Trägern des öffentlichen Rechts	Gruppen 340 bis 344, 350 bis 354	0,00
55	Aufnahme von Finanzschulden von anderen	Unterklasse 32; Gruppen 345 bis 349, 355 bis 357	40.000,00
58	Ausgleichszahlungen aus Finanzderivaten	Gruppen 821 und 826	70.084,45
59	Summe 5 (Einzahlungen aus Finanztransaktionen)		110.084,45
	Auszahlungen aus Finanztransaktionen		
60	Erwerb von Beteiligungen und Wertpapieren	Unterklasse 08; Gruppen 223 und 224	0,00
61	Zuführung an Zahlungsmittelreserven	Gruppen 293, 294 und 295	0,00
62	Gewährung von Darlehen an Träger des öffentlichen Rechts	Gruppen 240 bis 244	0,00
63	Gewährung von Darlehen an andere und von Bezugsvorschüssen	Gruppen 245 bis 249 und 273	0,00
64	Rückzahlung von Finanzschulden bei Trägern des öffentlichen Rechts	Gruppen 340 bis 344, 350 bis 354	0,00
65	Rückzahlung von Finanzschulden bei anderen	Unterklasse 32; Gruppen 345 bis 349, 355 bis 357	152.268,52
68	Ausgleichszahlungen aus Finanzderivaten	Gruppen 652, 655 und 658	0,00
69	Summe 6 (Auszahlungen aus Finanztransaktionen)		152.268,52
93	SALDO 3: Saldo der Finanztransaktionen	Summe 5 minus Summe 6	-42.184,07
94	SALDO 4:	Summe der Salden 1, 2 und 3	-10.747,05
II. Ableitung des Finanzierungssaldos			
70	Jahresergebnis Haushalt ohne A 85-89 und ohne Finanztransaktionen	Saldo 1 plus Saldo 2	-890.750,56
71	Überrechnung Jahresergebnis A 85-89	Saldo 4 der Spalte "davon A 85-89"	-10.747,05
95	Finanzierungssaldo („vorläufiges Maastricht-Ergebnis“)		-901.497,61

Rechnungsquerschnitt

Filter: Gemeindenr.: 01, Buchungsdatum: 01.01.21..31.12.21

LNR	MVAG	Bezeichnung	Anmerkung	Summe Haushalt	ohne Quasi-KG	Quasi-KG
Mittelaufbringung (Erträge bzw. Einzahlungen und erhaltene Kapitaltransfers)						
10	2114, 2115	Erträge aus Leistungen, Miet- und Pächtertrag		155.606,83	134.638,25	20.968,58
11	2116	Erträge aus Veräußerungen, sonstige Erträge	ohne Gruppe (Konto) 806, 807	290.582,97	278.142,55	12.440,42
12	2117	Nicht finanzierungswirksame operative Erträge	ohne Gruppe (Konto) 817, 819, 891	0,00	0,00	0,00
13	212	Transfers, Kapitaltransfers aus Gemeinde-Bedarfszuweisungsmitteln	ohne Gruppe (Konto) 813	616.951,25	584.703,48	32.247,77
14	213	Finanzerträge	ohne Gruppe (Konto) 818, 821, 825, 826	10,00	10,00	0,00
15	3111	Eigene Abgaben		171.096,96	171.096,96	0,00
16	2112, 2113	Ertragsanteile, Gebühren für die Benützung von Gemeindeeinrichtungen und -anlagen		1.089.531,77	949.619,45	139.912,32
17	131	Erhaltene Kapitaltransfers (UK 30) (Zugang)	Zugang lt. GHD-Schnittstelle für VHH	63.870,16	58.599,91	5.270,25
19	Summe 1 (Mittelaufbringung)			2.387.649,94	2.176.810,60	210.839,34

Mittelverwendung (Aufwendungen)						
20	2221, 2222	Gebrauchs- und Verbrauchsgüter, Handelswaren, Verwaltungs- und Betriebsaufwand, Transporte		128.725,78	112.798,29	15.927,49
21	2223-2225	Miet- und Pachtlaufwand, Leasing, PPP, Instandhaltung, sonstige Gebühren		718.020,33	676.076,17	41.944,16
22	2226	Verluste aus dem Abgang von Anlagevermögen, Rückstellungen für ausstehende Rechnungen	nur Gruppe (Konto) 683, 688	17.074,74	17.074,74	0,00
23	2231, 2232, 2233, 2236	Transfers, Kapitaltransfers, Investitions- und Tilgungszuschüsse		598.541,49	565.061,22	33.480,27
24	2234, 2235, 2237	Sonstige Transfers (an private Haushalte, Ausland,...), Pensionen, Rückstellungen für Betriebspensionen	ohne Gruppe (Konto) 696, 761	48.218,90	48.218,90	0,00
25	2211-2213	Geldbezüge, Sachbezüge, Dienstgeber-beiträge, Jubiläumzahlungen, Steuern		394.144,68	366.835,17	27.309,51
26	224	Zinsaufwand, Dividenden	ohne Gruppe (Konto) 652, 654, 655, 658, 682, 694, 697, 699	22.596,30	7.874,43	14.721,87
29	Summe 2 (Mittelverwendung)			1.927.322,22	1.793.938,92	133.383,30

Vermögensbildung (Sachanlagevermögen), inkl. Vorräte						
30	1010, 102	Immaterielle Vermögenswerte und Sachanlagen (Zugang)	ohne Gruppe 090-097, 280, Zugang lt. GHD-Schnittstelle für VHH	1.343.321,16	1.270.955,13	72.366,03
31	1010, 102	Immaterielle Vermögenswerte und Sachanlagen (Abgang)	ohne Gruppe 090-097, 280, Abgang lt. GHD-Schnittstelle für VHH	-27.320,00	-27.320,00	0,00
32	1141	Vorräte (Saldo)	Saldo lt. GHD-Schnittstelle für VHH, Netto (Zugänge - Abgänge)	0,00	0,00	0,00
39	Summe 3 (Vermögensbildung)			1.316.001,16	1.243.635,13	72.366,03
49	Saldo = Summe 1 - Summe 2 - Summe 3			-855.673,44	-860.763,45	5.090,01
50	Überrechnung Quasi-KG außerhalb des Sektors Staat					29.837,43
59	Finanzierungssaldo („vorläufiges Maastricht-Ergebnis“) (Saldo des Haushaltes ohne Quasi-KG zuzgl. Quasi-KG innerhalb des Sektors Staat)					-885.510,87

Anlage 6a - Nachweis über Transferzahlungen

Rechnungsabschluss

Transferzahlungen von/an Bund, Bundesfonds, Bundeskammern		
Art	Summe Einzahlungen	Summe Auszahlungen
Kapitaltransfers	45.456,88	
laufende Transfers	55.766,00	
Transferzahlungen von/an Länder, Landesfonds, Landeskammern		
Art	Summe Einzahlungen	Summe Auszahlungen
Kapitaltransfers	294.299,50	
laufende Transfers	271.185,25	149.857,80
Transferzahlungen von/an Gemeinden, Gemeindeverbände, Gemeindefonds		
Art	Summe Einzahlungen	Summe Auszahlungen
Kapitaltransfers		
laufende Transfers		439.441,31
Transferzahlungen von/an Sozialversicherungsträger		
Art	Summe Einzahlungen	Summe Auszahlungen
Kapitaltransfers		
laufende Transfers		
Transferzahlungen von/an sonst. Träger des öffentlichen Rechts		
Art	Summe Einzahlungen	Summe Auszahlungen
Kapitaltransfers	20.000,00	
laufende Transfers		3.153,48

Anlage 6b - Nachweis über Haushaltsrücklagen und Zahlungsmittelreserven

Art der Rücklage	Verwendungszweck	Ansatz/Konto	Rücklagenstand 31.12.2020	Veränderungen in 2021		Rücklagenstand 31.12.2021	Zahlungsmittelreserven		
				Zuführungen	Entnahmen		31.12.2020	31.12.2021	Nachweis
Allgemein		98100/935019	1.934.104,00	0,00	0,00	1.934.104,00	0,00	0,00	
Summe			1.934.104,00	0,00	0,00	1.934.104,00	0,00	0,00	

Anlage 6c - Einzelnachweis über Finanzschulden und Schuldendienst gem. § 32 Abs. 1 und 2 (Gemeinden)

Angaben in Euro

	Ansatz und Konto	Währung	Darlehenshöhe gesamt	Buchwert Stand 31.12.2020	Zugang 2021	Tilgung 2021	Zinsen 2021	Summe Schuldendienst	Schulden- dienstersatz 2021	Buchwert Stand 31.12.2021	Nettoschulden- dienst	Laufzeit (von jjjj)	Laufzeit (bis jjjj)
1. Darlehen für Investitionszwecke													
1.1 ...von Trägern des öffentlichen Rechts													
1.1.1 ...von Bund, Bundesfonds, Bundeskammern													
1.1.2 ...von Ländern, Landesfonds, Landeskammern													
1.1.3 ...von Gemeinden, Gemeindeverbänden, Gemeindefonds													
1.1.4 ...von Sozialversicherungsträgern													
1.1.5 ...von sonstigen Trägern öffentlichen Rechts													
1.2 ...von Beteiligungen der Gebietskörperschaft (ohne Finanzunternehmen)													
1.3 ...von Unternehmen (ohne Beteiligungen und ohne Finanzunternehmen)													
1.4 ...von Finanzunternehmen													
1.4.1 ... im Inland													
D00001	84600 346100	EUR	300.000,00	210.000,00	0,00	12.000,00	2.623,12	14.623,12	0,00	198.000,00	14.623,12	2013	2038
D00002	89400 346100	EUR	1.290.000,00	850.000,00	0,00	35.416,66	5.799,07	41.215,73	0,00	814.583,34	41.215,73	2017	2044
D00003	24000 346100	EUR	1.050.050,00	1.050.050,00	1.004.400,00	0,00	4.482,06	4.482,06	0,00	2.054.450,00	4.482,06	2018	2022
D00004	85000 346100	EUR	60.000,00	50.400,00	0,00	2.400,00	552,08	2.952,08	0,00	48.000,00	2.952,08	2016	2041
D00005	85000 346100	EUR	34.398,69	28.768,69	0,00	1.287,32	320,12	1.607,44	0,00	27.481,37	1.607,44	2016	2041
D00006	85000 346100	EUR	120.000,00	74.300,00	0,00	4.800,00	659,54	5.459,54	0,00	69.500,00	5.459,54	2011	2036
D00007	85100 346100	EUR	757.901,60	182.380,70	0,00	45.068,08	1.300,62	46.368,70	0,00	137.312,62	46.368,70	2003	2024
D00008	85100 346100	EUR	939.514,40	284.365,05	0,00	46.045,66	3.130,82	49.176,48	0,00	238.319,39	49.176,48	2000	2026
D00009	85100 346100	EUR	118.800,92	99.228,18	0,00	4.450,80	1.104,12	5.554,92	0,00	94.777,38	5.554,92	2016	2040
D00011	89400 346100	EUR	300.000,00	288.000,00	0,00	12.000,00	1.647,02	13.647,02	0,00	276.000,00	13.647,02	2020	2044

	Ansatz und Konto	Währung	Darlehenshöhe gesamt	Buchwert Stand 31.12.2020	Zugang 2021	Tilgung 2021	Zinsen 2021	Summe Schuldendienst	Schulden- dienstsätze 2021	Buchwert Stand 31.12.2021	Nettoschulden- dienst	Laufzeit (von jjjj)	Laufzeit (bis jjjj)
D00013	85000 346100	EUR	40.000,00	0,00	40.000,00	800,00	111,22	911,22	0,00	39.200,00	911,22	2021	2046
1.4.2 ... im Ausland													
1.5 ... von Sonstigen													
Zwischensumme				3.117.492,62	1.044.400,00	164.268,52	21.729,79	185.998,31	0,00	3.997.624,10	185.998,31		
2. Finanzschulden für den laufenden Aufwand													
2.1 ...von Trägern des öffentlichen Rechts													
2.1.1 ...von Bund, Bundesfonds, Bundeskammern													
2.1.2 ...von Ländern, Landesfonds, Landeskammern													
2.1.3 ...von Gemeinden, Gemeindeverbänden, Gemeindefonds													
2.1.4 ...von Sozialversicherungsträgern													
2.1.5 ...von sonstigen Trägern öffentlichen Rechts													
2.2 ...von Beteiligungen der Gebietskörperschaft (ohne Finanzunternehmen)													
2.3 ...von Unternehmen (ohne Beteiligungen und ohne Finanzunternehmen)													
2.4 ...von Finanzunternehmen													
2.4.1 ... im Inland													
2.4.2 ... im Ausland													
2.5 ... von Sonstigen													
Zwischensumme				0,00	0,00	0,00	0,00	0,00	0,00	0,00	0,00		
Summe				3.117.492,62	1.044.400,00	164.268,52	21.729,79	185.998,31	0,00	3.997.624,10	185.998,31		
Davon ohne A85-89				1.260.050,00	1.004.400,00	12.000,00	7.105,18	19.105,18	0,00	2.252.450,00	19.105,18		
3. Finanzschulden gem. § 32 (2)													
3.1 ...von Trägern des öffentlichen Rechts													
3.2 ...von Finanzunternehmen													
3.2.1 ...im Inland													
3.2.2 ...im Ausland													
Summe													

Anlage 6d - Einzelnachweis über Finanzschulden gemäß § 32 Abs. 3

Angaben in Euro

Finanzschulden (Einzelnachweis)	Ansatz und Konto	Währung	Höhe der Verbindlichkeit	Buchwert/Stand 31.12. 2020	Zugang 2021	Tilgung 2021	Zinsen 2021	Summe Tilgung + Zinsen	Buchwert/Stand 31.12. 2021	davon A85-89	Laufzeit (von jjjj)	Laufzeit (bis jjjj)
1. Finanzschulden gem. § 32 Abs. 3 Z. 1 (Forderungskauf)												
1.1 ...von Trägern des öffentlichen Rechts												
1.1.1 ...von Bund, Bundesfonds, Bundeskammern												
1.1.2 ...von Ländern, Landesfonds, Landeskammern												
1.1.3 ...von Gemeinden, Gemeindeverbänden, Gemeindefonds												
1.1.4 ...von Sozialversicherungsträgern												
1.1.5 ...von sonstigen Trägern öffentlichen Rechts												
1.2 ...von Beteiligungen der Gebietskörperschaft (ohne Finanzunternehmen)												
1.3 ...von Unternehmen (ohne Beteiligungen und ohne Finanzunternehmen)												
1.4 ...von Finanzunternehmen												
1.4.1 ... im Inland												
1.4.2 ... im Ausland												
1.5 ... von Sonstigen												
Summe				0,00	0,00	0,00	0,00	0,00	0,00	0,00		
2. Finanzschulden gem. § 32 Abs. 3 Z. 2 (Kaufpreisstundung)												
2.1 ...von Trägern des öffentlichen Rechts												
2.1.1 ...von Bund, Bundesfonds, Bundeskammern												
2.1.2 ...von Ländern, Landesfonds, Landeskammern												
2.1.3 ...von Gemeinden, Gemeindeverbänden, Gemeindefonds												
2.1.4 ...von Sozialversicherungsträgern												
2.1.5 ...von sonstigen Trägern öffentlichen Rechts												
2.2 ...von Beteiligungen der Gebietskörperschaft (ohne Finanzunternehmen)												
2.3 ...von Unternehmen (ohne Beteiligungen und ohne Finanzunternehmen)												
2.4 ...von Finanzunternehmen												
2.4.1 ... im Inland												
2.4.2 ... im Ausland												

Finanzschulden (Einzelnachweis)	Ansatz und Konto	Währung	Höhe der Verbindlichkeit	Buchwert/Stand 31.12. 2020	Zugang 2021	Tilgung 2021	Zinsen 2021	Summe Tilgung + Zinsen	Buchwert/Stand 31.12. 2021	davon A85-89	Laufzeit (von jjjj)	Laufzeit (bis jjjj)
2.5 ... von Sonstigen												
Summe				0,00	0,00	0,00	0,00	0,00	0,00	0,00		

Anlage 6f - Nachweis über haushaltsinterne Vergütungen

Rechnungsabschluss

Gruppenebene		Erträge	Aufwendungen
0	Vertretungskörper und allgemeine Verwaltung (Gemeinden)	4.140,00	575,00
1	Öffentliche Ordnung und Sicherheit (Länder und Gemeinden)	0,00	0,00
2	Unterricht, Erziehung, Sport und Wissenschaft (Länder und Gemeinden)	0,00	5.865,00
3	Kunst, Kultur und Kultus (Länder und Gemeinden)	0,00	2.863,50
4	Soziale Wohlfahrt und Wohnbauförderung (Länder und Gemeinden)	0,00	0,00
5	Gesundheit (Länder und Gemeinden)	0,00	0,00
6	Straßen- und Wasserbau, Verkehr (Länder und Gemeinden)	0,00	9.798,00
7	Wirtschaftsförderung (Länder und Gemeinden)	0,00	0,00
8	Dienstleistungen (Länder und Gemeinden)	54.268,50	39.307,00
9	Finanzwirtschaft (Länder und Gemeinden)	0,00	0,00
Summe		58.408,50	58.408,50

Anlage 6g - Anlagenspiegel

Angaben in Euro (Rechnungsabschluss)

Code	Ansatz VRV 2015	Bezeichnung	Buchwert Stand 31.12.2020	Zugänge 2021	Abgänge 2021	Umbuchungen 2021	Abschreibung 2021	Wertaufholung/ Wertminderung 2021	Buchwert Stand 31.12.2021
1010		Immaterielle Vermögenswerte	7.982,02	0,00	0,00	0,00	997,76	0,00	6.984,26
1021		Grundstücke, Grundstückseinrichtungen und Infrastruktur	3.182.779,57	28.075,13	44.394,74	0,00	207.571,67	0,00	2.958.888,29
1022		Gebäude und Bauten	1.995.313,38	0,00	0,00	0,00	71.861,53	0,00	1.923.451,85
1023		Wasser- und Abwasserbauten und -anlagen	2.110.704,07	39.302,22	0,00	0,00	71.899,92	0,00	2.078.106,37
1024		Sonderanlagen	1.980,00	17.677,59	0,00	0,00	1.003,88	0,00	18.653,71
1025		Technische Anlagen, Fahrzeuge und Maschinen	75.150,34	0,00	0,00	0,00	13.311,56	0,00	61.838,78
1026		Amts-, Betriebs- und Geschäftsausstattung	101.332,90	35.638,03	0,00	0,00	17.792,41	0,00	119.178,52
1028		Geleistete Anzahlungen für Anlagen und Anlagen in Bau	3.540.688,40	1.222.628,19	0,00	0,00	0,00	0,00	4.763.316,59
		Gesamt	11.015.930,68	1.343.321,16	44.394,74	0,00	384.438,73	0,00	11.930.418,37

Anlage 6h - Liste der nicht bewerteten Kulturgüter

Anlage 6i - Leasingsspiegel

Angaben in Euro (Rechnungsabschluss)

Finanzierungsleasing

Ansatz oder Projektbezeichnung	Anschaffungskosten	Buchwert 31.12.2020	Buchwert 31.12.2021	Summe ausstehender Mindestleasingzahlungen	Restlaufzeit in Jahren
Summe Gesamthaushalt					

Anlage 6i - Leasingsspiegel - Operating Leasing

Ansatz oder Projektbezeichnung	Grundmietzeit in Jahren (von - bis)	Gesamtkosten	Einmalkaution	Leasingentgelt (ohne lfd. Kaution) pro Jahr	Laufende Kaution	Restlaufzeit in Jahren	Kumulierte Restzahlungen
Summe							

Anlage 6j - Nachweis über Unmittelbare Beteiligungen der Gebietskörperschaft

Position	Attribut / Kennzahl	Angaben zur unmittelbaren Beteiligung	Anmerkungen zur Befüllung des Nachweises
1	Name der Einheit	Neubruck Immobilien GmbH	
2	Firmenbuchnummer	388885S	
3	Beteiligungsart	Sonstige	Verbunden/assoziiert/sonstige
4	Stamm-/Grundkapital	1.400,00	z.B Euro 70 000,00
5	Anteil der Gebietskörperschaft in %	4,000	z.B 100%
6	Buchwert der Beteiligung		
7	Geschäftsjahr		tt.mm.jj - tt.mm.jj
8	Eigenkapital/geschätztes Nettovermögen (t-1)		= Bewertungsansatz lt. VRV
9	Eigenkapital/geschätztes Nettovermögen (t)		
10	Bilanzsumme		
11	Finanzverbindlichkeiten		Aus Jahresabschlüssen eindeutig ablesbar
12	Jahresüberschuss/Jahresfehlbetrag		
13	Gewinnausschüttung an die Gebietskörperschaft		
14	Klassifikation nach ESVG	1102	Sektor lt. aktueller Liste der Einheiten des öffentlichen Sektors gemäß ESVG
15	Konzernabschluss	Nein	ja/nein (ev. Link auf Homepage)

Anlage 6k - Nachweis über Beteiligungen mit mittelbarer Kontrolle der Gebietskörperschaft aufgrund einer durchgerechneten Beteiligungshöhe von mehr als 50%

Anlage 6I – Nachweis über verwaltete Einrichtungen

Anstalten/ Stiftungen/Fonds Bezeichnung/Name	Guthaben bei Kreditinstituten per 31.12.2021	Forderungen aus Darlehen per 31.12.2021	Verbindlichkeiten gegenüber Kreditinstituten per 31.12.2021	Geschätztes Nettvermögen per 31.12.2020	Geschätztes Nettvermögen per 31.12.2021	Landes-/ Gemeindebeitrag
Summe						

Nachweis über aktive Finanzinstrumente

Kategorie	Buchwert Stand 31.12.2021	Wechselkurs- differenzen	Durchschn. Nominal- verzinsung in %	durchschnittliche Rendite in %	durchschnittliche RLZ in Jahren
Summe					

Anlage 6n - Einzelnachweis über aktive Finanzinstrumente

Wertpapier- bezeichnung	Whrg.	Stand bei Anschaffung in Euro	Buchwert 31.12.2020 in Euro	Zugang in Euro	Abgang in Euro	Buchwert 31.12.2021 in Euro	Wechsel- kurs bei Anschaffung	Wechsel- kurs 31.12.2020	Wechsel- kurs 31.12.2021	Buchwert bei Anschaffung in Fremdwährung	Buchwert 31.12.2020 in Fremdwährung	Stand 31.12.2021 in Fremdwährung
Summe												

Anlage 6o - Nachweis über derivative Finanzinstrumente ohne Grundgeschäft

Art des Geschäftes (z.B. Währungs-/Zinstauschvertrag)	Nominalvolumen	Laufzeit	Beizulegender Zeitwert derivativer Finanzinstrumente ohne Grundgeschäft	
			31.12.2020	31.12.2021
Summe				

Anlage 6p - Einzelnachweis über Risiken von Finanzinstrumenten

Wertpapierbezeichnung	Whrg.	Stand in Fremd- währung bzw. EUR 31.12.2021	Wechselkurs bei Zugang	Wechselkurs 31.12.2021	Fremdwäh- rungsumrech- nungsrücklage 2021 in Euro	Verzinsung fix/variabel	Effektivzins 31.12.2021	Zinsan- passungs- termin	Bonitätskriterien 31.12.2021	Nominale in EUR 31.12.2021	Ausfallsrisiko über Nominale in EUR 31.12.2021
-----------------------	-------	---	---------------------------	---------------------------	--	----------------------------	----------------------------	--------------------------------	---------------------------------	----------------------------------	--

Anlage 6q - Rückstellungsspiegel

Rechnungsabschluss

Rückstellungen	Stand 31.12.2020	Dotierung (+) 2021	Verbrauch (-) 2021	Auflösung (-) inkl. Verbrauch 2021	Stand 31.12.2021
Kurzfristige Rückstellungen	0,00	0,00	0,00	0,00	0,00
Rückstellungen für Prozesskosten	0,00	0,00	0,00	0,00	0,00
Rückstellungen für ausstehende Rechnungen	0,00	0,00	0,00	0,00	0,00
Rückstellungen für nicht konsumierte Urlaube	0,00	0,00	0,00	0,00	0,00
Sonstige kurzfristige Rückstellungen	0,00	0,00	0,00	0,00	0,00
Langfristige Rückstellungen	35.720,00	7.160,00	21.742,48	24.940,00	17.940,00
Rückstellungen für Abfertigungen	20.980,00	0,00	20.963,28	20.980,00	0,00
Rückstellungen für Jubiläumszuwendungen	14.740,00	7.160,00	779,20	3.960,00	17.940,00
Rückstellungen für Haftungen	0,00	0,00	0,00	0,00	0,00
Rückstellungen für Sanierungen von Altlasten	0,00	0,00	0,00	0,00	0,00
Rückstellungen für Pensionen	0,00	0,00	0,00	0,00	0,00
Sonstige langfristige Rückstellungen	0,00	0,00	0,00	0,00	0,00
Summe	35.720,00	7.160,00	21.742,48	24.940,00	17.940,00

Anlage 6r - Haftungsnachweis

Rechnungsabschluss

Teil A - Haftungspositionen relevant iSd Art. 15a Vereinbarung HOG						
Bezeichnung der/des Haftungsnehmerin/s oder einer Gruppe gleichartiger Haftungen	Haftungsrahmen	Stand 31.12.2020	Zugänge (+) 2021	Abgänge (-) 2021	Stand 31.12.2021	davon Umklassifizierungen 2021
Untergruppe 1 - Haftungen f. Kredit- und Finanzinstitute						
Haftung Unser G'schäft	10.000,00	0,00	0,00	0,00	0,00	0,00
Zwischensumme - Untergruppe 1	10.000,00	0,00	0,00	0,00	0,00	0,00
Untergruppe 2 - Grundbücherlich besicherte Haftungen von Wohnbau-Darlehen						
Zwischensumme - Untergruppe 2	0,00	0,00	0,00	0,00	0,00	0,00
Untergruppe 3 - Sonstige Wirtschaftshaftungen						
Zwischensumme - Untergruppe 3	0,00	0,00	0,00	0,00	0,00	0,00
Summe A	10.000,00	0,00	0,00	0,00	0,00	0,00
Gesamtsumme	10.000,00	0,00	0,00	0,00	0,00	0,00
Haftungsobergrenze					0,00	davon Passivüberschreitungen

Anlage 6s - Anzahl der Ruhe- und Versorgungsgenusempfänger und pensionsbezogene Aufwendungen

Jahr	Aufwendungen für Pensionsleistungen der Gebietskörperschaft	Anzahl der Ruhegenusempfänger		Anzahl der Versorgungsgenusempfänger		Aufwendungen für Pensionsleistungen Zusammenfassung nach § 1 Abs. 2	Anzahl der Ruhe- und Versorgungsgenusempfänger Zusammenfassung gem. § 1 Abs. 2
		Gesamt	davon Landeslehrer	Gesamt	davon Landeslehrer		
Summe Aufwendungen für 30 Jahre							

Anlage 6t - Einzelnachweis über die nicht voranschlagswirksame Gebarung gem. § 12

Rechnungsabschluss

Konto	Kontenbezeichnung	Stand 31.12.2020	Umsatz Soll	Umsatz Haben	Stand 31.12.2021
Veränderungen der nicht voranschlagswirksamen Forderungen					
270000	Finanzamt Vorsteuerbeträge (nicht voranschlagswirk)	75.144,26	0,00	-54.642,79	20.501,47
271000	Umsatzsteuer Verrechnungskonto – Gutschrift (nicht	0,00	0,00	0,00	0,00
272000	Kautionen (nicht voranschlagswirksame Gebarung)	0,00	0,00	0,00	0,00
279000	Sonstige für Dritte geleistete Vorschüsse (nicht v	0,00	0,00	0,00	0,00
279100		0,00	0,00	0,00	0,00
287000	Sonstige kurzfristige Forderungen (nicht voransch	0,00	0,00	0,00	0,00
Summe		75.144,26	0,00	-54.642,79	20.501,47
Veränderungen der nicht voranschlagswirksamen Verbindlichkeiten					
360000	Umsatzsteuer (nicht voranschlagswirksame Gebarung)	916,27	0,00	-506,47	409,80
360100	UST 20 %	0,00	0,00	0,00	0,00
361000	Erläge von/für Dienststellen der Gebietskörperscha	0,00	0,00	0,00	0,00
362000	Gehaltsabzugsgebarungen (nicht voranschlagswirksam	0,00	0,00	-638,91	-638,91
362100	Gehaltsabzugsgebarung - BVA Verrechnung	0,00	0,00	8.931,93	8.931,93
362200	Gehaltsabzugsgebarung - GKK Verrechnung	0,00	0,00	373,20	373,20
362300	Sozialversicherungsbeiträge	448,33	0,00	-448,33	0,00
362310	Pensionsversicherung Bürgermei ster	0,00	0,00	5.264,56	5.264,56
362500	Gehaltsabzugsgebarung -Finanz amt DB	0,00	0,00	0,00	0,00
363000	Einbehaltungen und Überzahlungen von Dritten (nich	0,00	0,00	0,00	0,00
363998	Einbehaltungen und Überzahlung en von Dritten -	0,00	0,00	0,00	0,00
364000	Einbehaltungen und Überzahlungen von Stiftungen un	0,00	0,00	0,00	0,00
368000	Barvorlagen (nicht voranschlagswirksame Gebarung)	0,00	0,00	0,00	0,00
369000	Sonstige Erläge (nicht voranschlagswirksame Gebaru	380,60	0,00	33,20	413,80
369100	Sonstige Erläge Nächtigungstax e	99,40	0,00	110,81	210,21
369200	Sonstige Erläge Interessentenb eitrag	0,00	0,00	0,00	0,00
369300	Jagdpacht	11.300,00	0,00	0,00	11.300,00
369400		220,00	0,00	1.911,00	2.131,00
369500		380,00	0,00	603,40	983,40
369600		0,00	0,00	0,00	0,00
370000	Erhaltene Anzahlungen (nicht voranschlagswirksame	0,00	0,00	0,00	0,00
371000	Umsatzsteuer Verrechnungskonto - Zahllast (nicht v	0,00	0,00	0,00	0,00
379000	Sonstige Verbindlichkeiten (nicht voranschlagswirk	0,00	0,00	0,00	0,00
Summe		13.744,60	0,00	15.634,39	29.378,99

Detaillierter Investitionsplan

Investition	1000001	Beginn	01.08.2019	Ende	31.12.2022	BwSt	9999				
Bezeichnung	Kindergarten Neubau										
Inv.Teil-Nr.	Bezeichnung										
01	Kindergarten Neubau										
VA-Stelle	Bezeichnung	Gesamt – bedarf	Ergebnis 2020	Ergebnis 2021	VA 2021	Differenz 2021	VA 2022	VA 2023	VA 2024	VA weitere Jahre	
5.24000.001000	Unbebaute Grundstücke - Ankauf	60.100	60.100,00	0,00	0	0,00	0	0	0	0	0
5.24000.042000	Möbel, Bücher, Spiele	0	0,00	989,70	0	-989,70	0	0	0	0	0
5.24000.061000	Errichtung Kindergarten Bauten	2.842.800	588.640,45	947.184,49	1.148.400	201.215,51	0	0	0	0	0
Kosten		2.902.900	648.740,45	948.174,19	1.148.400	200.225,81	0	0	0	0	0
2.24000.829960	Sonstige Erträge - IST- Überschuss	186.700	42.717,51	0,00	144.000	144.000,00	0	0	0	0	0
6.24000.346100	Aufnahme Darlehen Kindergarten nehmen (ohne Finanzunternehmen) und anderen	2.716.200	750.050,00	1.004.400,00	1.004.400	0,00	0	0	0	0	0
Finanzierung		2.902.900	792.767,51	1.004.400,00	1.148.400	144.000,00	0	0	0	0	0
Saldo		0	144.027,06	56.225,81	0	-56.225,81	0	0	0	0	0
Investition 1000001 Kosten		2.902.900	648.740,45	948.174,19	1.148.400	200.225,81	0	0	0	0	0
Investition 1000001 Finanzierung		2.902.900	792.767,51	1.004.400,00	1.148.400	144.000,00	0	0	0	0	0
Investition 1000001 Saldo		0	144.027,06	56.225,81	0	-56.225,81	0	0	0	0	0
Kosten RA bis 2021			1.596.914,64								
Finanzierung RA bis 2021			1.797.167,51								

Investition	1000003	Beginn	01.01.2020	Ende	31.12.2050	BwSt	9999				
Bezeichnung	Güterwege Erhaltung										
Inv.Teil-Nr.	Bezeichnung										
01											
VA-Stelle	Bezeichnung	Gesamt – bedarf	Ergebnis 2020	Ergebnis 2021	VA 2021	Differenz 2021	VA 2022	VA 2023	VA 2024	VA weitere Jahre	
1.71000.729910	Rückführung in operativen HH	22.000	0,00	22.000,00	22.000	0,00	0	0	0	0	0
5.71000.001000	Erhaltungsmaßnahmen auf Güterw egen	0	0,00	0,00	0	0,00	0	0	0	0	0
5.71000.002000	Straßenbauten	0	0,00	22.942,74	0	-22.942,74	0	0	0	0	0
Kosten		22.000	0,00	44.942,74	22.000	-22.942,74	0	0	0	0	0

Investition	1000003	Beginn	01.01.2020	Ende	31.12.2050	BwSt	9999				
Bezeichnung	Güterwege Erhaltung										
Inv.Teil-Nr.	Bezeichnung										
01											
VA-Stelle	Bezeichnung	Gesamt – bedarf	Ergebnis 2020	Ergebnis 2021	VA 2021	Differenz 2021	VA 2022	VA 2023	VA 2024	VA weitere Jahre	
2.71000.829960	Sonstige Erträge - IST- Überschuss	25.900	22.000,00	0,00	25.900	25.900,00	0	0	0	0	
2.71000.871000	Bedarfszuweisung von NÖ Landes regierung	0	0,00	9.000,00	0	-9.000,00	0	0	0	0	
6.71000.301000	Kapitaltransfers von Ländern, Landesfonds und Landeskammern	0	3.918,16	5.299,50	0	-5.299,50	0	0	0	0	
6.71000.307100	Kapitaltransfers von privaten Haushalten und privaten Organi sationen ohne Erwerbzweck und	0	0,00	1.806,91	0	-1.806,91	0	0	0	0	
6.71000.910000	Zuführungen an den außerordent l.Haushalt	0	0,00	0,00	0	0,00	0	0	0	0	
Finanzierung		25.900	25.918,16	16.106,41	25.900	9.793,59	0	0	0	0	
Saldo		3.900	25.918,16	-28.836,33	3.900	32.736,33	0	0	0	0	
Investition 1000003 Kosten		22.000	0,00	44.942,74	22.000	-22.942,74	0	0	0	0	
Investition 1000003 Finanzierung		25.900	25.918,16	16.106,41	25.900	9.793,59	0	0	0	0	
Investition 1000003 Saldo		3.900	25.918,16	-28.836,33	3.900	32.736,33	0	0	0	0	

Kosten RA bis 2021 44.942,74
Finanzierung RA bis 2021 42.024,57

Investition	1000004	Beginn	01.11.2018	Ende	31.12.2022	BwSt	9999				
Bezeichnung	Errichtung Kulturzentrum - Musium										
Inv.Teil-Nr.	Bezeichnung										
01											
VA-Stelle	Bezeichnung	Gesamt – bedarf	Ergebnis 2020	Ergebnis 2021	VA 2021	Differenz 2021	VA 2022	VA 2023	VA 2024	VA weitere Jahre	
1.89400.729910	Sonstige Aufwendungen - Verrechnung zw. operativer u. investiver Gebarung	25.000	0,00	0,00	25.000	25.000,00	0	0	0	0	
5.89400.010100	Errichtung Veranstaltungszentr um	440.000	0,00	0,00	0	0,00	0	0	0	0	
5.89400.042000	Amts-, Betriebs- und Geschäfts ausstattung	15.000	65.280,87	18.168,68	15.000	-3.168,68	0	0	0	0	
5.89400.061000	Im Bau befindliche Gebäude und Bauten	21.000	414.753,84	14.895,13	21.000	6.104,87	0	0	0	0	
5.89400.346100	Tilgung Darlehen Musium nehmen (ohne Finanzunternehmen) und anderen	440.000	440.000,00	0,00	0	0,00	0	0	0	0	
Kosten		941.000	920.034,71	33.063,81	61.000	27.936,19	0	0	0	0	

Investition	1000004	Beginn	01.11.2018	Ende	31.12.2022	BwSt	9999				
Bezeichnung	Errichtung Kulturzentrum - Musium										
Inv.Teil-Nr.	Bezeichnung										
01											
VA-Stelle	Bezeichnung	Gesamt – bedarf	Ergebnis 2020	Ergebnis 2021	VA 2021	Differenz 2021	VA 2022	VA 2023	VA 2024	VA weitere Jahre	
2.89400.829960	Sonstige Erträge - IST- Überschuss	301.900	270.909,02	0,00	31.000	31.000,00	0	0	0	0	
2.89400.871000	Bedarfszuweisung vom Land NÖ	30.000	150.000,00	30.000,00	30.000	0,00	0	0	0	0	
2.89400.871001	Kapitaltransfers aus Gemeinde- Sonderbedarfszuweisungsmittel	0	30.000,00	0,00	0	0,00	0	0	0	0	
2.89400.871100	Kapitaltransfers aus Gemeinde - Härteausgleich	30.000	0,00	0,00	0	0,00	0	0	0	0	
6.89400.001000	Unbebaute Grundstücke - Verkauf	60.100	60.100,00	0,00	0	0,00	0	0	0	0	
6.89400.301000	Landesförderungen Landesfonds und Landeskammern	140.000	140.000,00	0,00	0	0,00	0	0	0	0	
6.89400.346000	Aufnahme Darlehen Musium	300.000	0,00	0,00	0	0,00	0	0	0	0	
6.89400.346100	Investitionsdarlehen von Unter nehmen (ohne Finanzunternehmen) und anderen	0	300.000,00	0,00	0	0,00	0	0	0	0	
6.89400.910000	Zuführung an den außerordentli chen Haushalt	0	0,00	0,00	0	0,00	0	0	0	0	
Finanzierung		862.000	951.009,02	30.000,00	61.000	31.000,00	0	0	0	0	
Saldo		-79.000	30.974,31	-3.063,81	0	3.063,81	0	0	0	0	
Investition 1000004 Kosten		941.000	920.034,71	33.063,81	61.000	27.936,19	0	0	0	0	
Investition 1000004 Finanzierung		862.000	951.009,02	30.000,00	61.000	31.000,00	0	0	0	0	
Investition 1000004 Saldo		-79.000	30.974,31	-3.063,81	0	3.063,81	0	0	0	0	

Kosten RA bis 2021 953.098,52
Finanzierung RA bis 2021 981.009,02

Investition	1000007	Beginn	01.01.2020	Ende	31.12.2100	BwSt	9999				
Bezeichnung	Wasser (WVA)										
Inv.Teil-Nr.	Bezeichnung										
01											
VA-Stelle	Bezeichnung	Gesamt – bedarf	Ergebnis 2020	Ergebnis 2021	VA 2021	Differenz 2021	VA 2022	VA 2023	VA 2024	VA weitere Jahre	
1.85000.729960	Sonstige Aufwendungen - IST Überschuss/Abgang	1.700	0,00	0,00	1.700	1.700,00	0	0	0	0	
5.85000.004000	Wasser- und Abwasserbauten und -anlagen	44.300	1.671,13	39.302,22	44.300	4.997,78	0	0	0	0	
Kosten		46.000	1.671,13	39.302,22	46.000	6.697,78	0	0	0	0	

Investition	1000007	Beginn	01.01.2020	Ende	31.12.2100	BwSt	9999				
Bezeichnung	Wasser (WVA)										
Inv.Teil-Nr.	Bezeichnung										
01											
VA-Stelle	Bezeichnung	Gesamt – bedarf	Ergebnis 2020	Ergebnis 2021	VA 2021	Differenz 2021	VA 2022	VA 2023	VA 2024	VA weitere Jahre	VA
2.85000.829910	Zuführung/Rückführung zwischen operativer und investiver Geba rung	0	0,00	973,35	0	-973,35	0	0	0	0	0
6.85000.307000	Wasseranschlussgebühren	6.000	0,00	0,00	3.000	3.000,00	0	0	0	0	0
6.85000.346100	Investitionsdarlehen von Unter nehmen (ohne Finanzunternehmen) und anderen	40.000	0,00	40.000,00	40.000	0,00	0	0	0	0	0
Finanzierung		46.000	0,00	40.973,35	43.000	2.026,65	0	0	0	0	0
Saldo		0	-1.671,13	1.671,13	-3.000	-4.671,13	0	0	0	0	0
Investition 1000007 Kosten		46.000	1.671,13	39.302,22	46.000	6.697,78	0	0	0	0	0
Investition 1000007 Finanzierung		46.000	0,00	40.973,35	43.000	2.026,65	0	0	0	0	0
Investition 1000007 Saldo		0	-1.671,13	1.671,13	-3.000	-4.671,13	0	0	0	0	0
Kosten RA bis 2021		40.973,35									
Finanzierung RA bis 2021		40.973,35									

Investition	1000008	Beginn	01.01.2020	Ende	31.12.2025	BwSt	9999				
Bezeichnung	Kanal (ABA)										
Inv.Teil-Nr.	Bezeichnung										
01											
VA-Stelle	Bezeichnung	Gesamt – bedarf	Ergebnis 2020	Ergebnis 2021	VA 2021	Differenz 2021	VA 2022	VA 2023	VA 2024	VA weitere Jahre	VA
1.85100.729960	Sonstige Aufwendungen - IST Überschuss/Abgang	11.500	0,00	0,00	11.500	11.500,00	0	0	0	0	0
5.85100.004000	Wasser- und Abwasserbauten und -anlagen	10.000	11.467,07	0,00	10.000	10.000,00	0	0	0	0	0
Kosten		21.500	11.467,07	0,00	21.500	21.500,00	0	0	0	0	0
2.85100.829910	Zuführung/Rückführung zwischen operativer und investiver Geba rung	0	0,00	11.467,07	0	-11.467,07	0	0	0	0	0
6.85100.307000	Kanalanschlussgebühren	11.800	0,00	0,00	5.900	5.900,00	0	0	0	0	0
Finanzierung		11.800	0,00	11.467,07	5.900	-5.567,07	0	0	0	0	0
Saldo		-9.700	-11.467,07	11.467,07	-15.600	-27.067,07	0	0	0	0	0
Investition 1000008 Kosten		21.500	11.467,07	0,00	21.500	21.500,00	0	0	0	0	0
Investition 1000008 Finanzierung		11.800	0,00	11.467,07	5.900	-5.567,07	0	0	0	0	0
Investition 1000008 Saldo		-9.700	-11.467,07	11.467,07	-15.600	-27.067,07	0	0	0	0	0
Kosten RA bis 2021		11.467,07									

Investition	1000008	Beginn	01.01.2020	Ende	31.12.2025	BwSt	9999			
Bezeichnung	Kanal (ABA)									
Finanzierung RA bis 2021		11.467,07								
Investition	1000011	Beginn	01.01.2021	Ende	31.12.2022	BwSt	9999			
Bezeichnung	Feuerwehrauto - HLF1									
Inv.Teil-Nr.	Bezeichnung									
01										
VA-Stelle	Bezeichnung	Gesamt – bedarf	Ergebnis 2020	Ergebnis 2021	VA 2021	Differenz 2021	VA 2022	VA 2023	VA 2024	VA weitere Jahre
1.16300.774000	Gemeindesubvention an sonstige Träger des öffentlichen Rechts	0	0,00	0,00	0	0,00	0	0	0	0
5.16300.062000	Im Bau befindliche technische Anlagen/Fahrzeuge/Maschinen	210.000	0,00	0,00	210.000	210.000,00	0	0	0	0
5.16300.063000	Im Bau befindliche Anlagen (Am ts-, Betriebs- und Geschäftsausstattung)	27.300	0,00	22.922,54	27.300	4.377,46	0	0	0	0
Kosten		237.300	0,00	22.922,54	237.300	214.377,46	0	0	0	0
2.16300.871000	Kapitaltransfers aus Gemeinde-Bedarfszuweisungsmittel	0	0,00	0,00	0	0,00	0	0	0	0
6.16300.301000	Kapitaltransfers von Ländern, Landesfonds und Landeskammern	35.500	0,00	0,00	35.500	35.500,00	0	0	0	0
6.16300.303000	Kapitaltransfers von sonstigen Trägern des öffentlichen Rechts und Sozialversicherungsträgern	20.000	0,00	0,00	20.000	20.000,00	0	0	0	0
6.16300.303200	Kapitaltransfers von sonstigen Trägern des öffentlichen Rechts und Sozialversicherungsträgern	0	0,00	20.000,00	0	-20.000,00	0	0	0	0
6.16300.346100	Investitionsdarlehen von Unternehmen (ohne Finanzunternehmen) und anderen	181.800	0,00	0,00	181.800	181.800,00	0	0	0	0
Finanzierung		237.300	0,00	20.000,00	237.300	217.300,00	0	0	0	0
Saldo		0	0,00	-2.922,54	0	2.922,54	0	0	0	0
Investition 1000011 Kosten		237.300	0,00	22.922,54	237.300	214.377,46	0	0	0	0
Investition 1000011 Finanzierung		237.300	0,00	20.000,00	237.300	217.300,00	0	0	0	0
Investition 1000011 Saldo		0	0,00	-2.922,54	0	2.922,54	0	0	0	0
Kosten RA bis 2021		22.922,54								
Finanzierung RA bis 2021		20.000,00								

Investition	1000013	Beginn	01.01.2021	Ende	31.12.2022	BwSt	9999			
Bezeichnung	Straßenbau - Dorfplatz									
Inv.Teil-Nr.	Bezeichnung									
01	Dorfplatz									
VA-Stelle	Bezeichnung	Gesamt – bedarf	Ergebnis 2020	Ergebnis 2021	VA 2021	Differenz 2021	VA 2022	VA 2023	VA 2024	VA weitere Jahre
1.61200.729910	Sonstige Aufwendungen Rückführung	0	0,00	0,00	0	0,00	0	0	0	0
5.61200.060000	Im Bau befindliche Grundstücks einrichtungen	155.000	0,00	237.626,03	155.000	-82.626,03	0	0	0	0
Kosten		155.000	0,00	237.626,03	155.000	-82.626,03	0	0	0	0
2.61200.829960	Sonstige Erträge - IST- Überschuss	186.700	0,00	186.528,09	186.700	171,91	0	0	0	0
2.61200.871000	Fördermittel des Landes	60.000	0,00	120.000,00	60.000	-60.000,00	0	0	0	0
6.61200.300000	Kapitaltransfers von Bund, Bun desfonds und Bundeskammern	0	0,00	0,00	0	0,00	0	0	0	0
6.61200.301000	Kapitaltransfers von Ländern, Landesfonds und Landeskammern	0	0,00	0,00	0	0,00	0	0	0	0
Finanzierung		246.700	0,00	306.528,09	246.700	-59.828,09	0	0	0	0
Saldo		91.700	0,00	68.902,06	91.700	22.797,94	0	0	0	0
Investition 1000013 Kosten		155.000	0,00	237.626,03	155.000	-82.626,03	0	0	0	0
Investition 1000013 Finanzierung		246.700	0,00	306.528,09	246.700	-59.828,09	0	0	0	0
Investition 1000013 Saldo		91.700	0,00	68.902,06	91.700	22.797,94	0	0	0	0

Kosten RA bis 2021 **237.626,03**
Finanzierung RA bis 2021 **306.528,09**

Investition	1000018	Beginn	01.01.2021	Ende	31.12.2021	BwSt	9999			
Bezeichnung	Freibad - Solaranlage									
Inv.Teil-Nr.	Bezeichnung									
01										
VA-Stelle	Bezeichnung	Gesamt – bedarf	Ergebnis 2020	Ergebnis 2021	VA 2021	Differenz 2021	VA 2022	VA 2023	VA 2024	VA weitere Jahre
5.83100.050000	Sonderanlagen - Solaranlage	18.700	0,00	17.677,59	18.700	1.022,41	0	0	0	0
Kosten		18.700	0,00	17.677,59	18.700	1.022,41	0	0	0	0
2.83100.829910	Zuführung/Rückführung zwischen operativer und investiver Geba rung	0	0,00	4.673,97	0	-4.673,97	0	0	0	0
2.83100.829960	Sonstige Erträge - IST -Überschuss	5.700	0,00	0,00	5.700	5.700,00	0	0	0	0
6.83100.300000	Kapitaltransfers von Bund, Bun desfonds und Bundeskammern KIG	8.000	0,00	8.003,62	8.000	-3,62	0	0	0	0
6.83100.307000	Kapitaltransfers von privaten Haushalten und privaten Organi sationen ohne Erwerbzweck und	5.000	0,00	5.000,00	5.000	0,00	0	0	0	0
Finanzierung		18.700	0,00	17.677,59	18.700	1.022,41	0	0	0	0

Investition	1000018	Beginn	01.01.2021	Ende	31.12.2021	BwSt	9999				
Bezeichnung	Freibad - Solaranlage										
Inv.Teil-Nr.	Bezeichnung										
01											
Saldo		0	0,00	0,00	0,00	0	0,00	0	0	0	0
Investition 1000018 Kosten		18.700	0,00	17.677,59	18.700	1.022,41	0	0	0	0	0
Investition 1000018 Finanzierung		18.700	0,00	17.677,59	18.700	1.022,41	0	0	0	0	0
Investition 1000018 Saldo		0	0,00	0,00	0	0,00	0	0	0	0	0
Kosten RA bis 2021		17.677,59									
Finanzierung RA bis 2021		17.677,59									
Investition	1000028	Beginn	01.01.2021	Ende	31.12.2022	BwSt	9999				
Bezeichnung	VS - Pissoirs										
Inv.Teil-Nr.	Bezeichnung										
01	VS - Pissoirs										
VA-Stelle	Bezeichnung	Gesamt – bedarf	Ergebnis 2020	Ergebnis 2021	VA 2021	Differenz 2021	VA 2022	VA 2023	VA 2024	VA weitere Jahre	
5.21100.010000	Gebäude und Bauten	0	0,00	0,00	0	0,00	0	0	0	0	
Kosten		0	0,00	0,00	0	0,00	0	0	0	0	
6.21100.300000	Kapitaltransfers von Bund, Bundesfonds und Bundeskammern KIG	0	0,00	5.200,00	0	-5.200,00	0	0	0	0	
Finanzierung		0	0,00	5.200,00	0	-5.200,00	0	0	0	0	
Saldo		0	0,00	5.200,00	0	-5.200,00	0	0	0	0	
Investition 1000028 Kosten		0	0,00	0,00	0	0,00	0	0	0	0	
Investition 1000028 Finanzierung		0	0,00	5.200,00	0	-5.200,00	0	0	0	0	
Investition 1000028 Saldo		0	0,00	5.200,00	0	-5.200,00	0	0	0	0	
Kosten RA bis 2021		0,00									
Finanzierung RA bis 2021		5.200,00									

Investition	2000010	Beginn	01.01.2020	Ende	31.12.2021	BwSt	9999				
Bezeichnung	Bauhof										
Inv.Teil-Nr.	Bezeichnung										
01											
VA-Stelle	Bezeichnung	Gesamt – bedarf	Ergebnis 2020	Ergebnis 2021	VA 2021	Differenz 2021	VA 2022	VA 2023	VA 2024	VA weitere Jahre	
5.82000.030000	Werkzeuge und sonstige Erzeugnisse	0	881,50	0,00	0	0,00	0	0	0	0	
Kosten		0	881,50	0,00	0	0,00	0	0	0	0	
Saldo		0	-881,50	0,00	0	0,00	0	0	0	0	
Investition 2000010 Kosten		0	881,50	0,00	0	0,00	0	0	0	0	
Investition 2000010 Finanzierung		0	0,00	0,00	0	0,00	0	0	0	0	
Investition 2000010 Saldo		0	-881,50	0,00	0	0,00	0	0	0	0	
Kosten RA bis 2021		881,50									
Finanzierung RA bis 2021		0,00									

Investition	2000017	Beginn	01.01.2021	Ende	31.12.2021	BwSt	9999				
Bezeichnung	Schutzzaun Burggasse										
Inv.Teil-Nr.	Bezeichnung										
01											
VA-Stelle	Bezeichnung	Gesamt – bedarf	Ergebnis 2020	Ergebnis 2021	VA 2021	Differenz 2021	VA 2022	VA 2023	VA 2024	VA weitere Jahre	
5.84000.006000	Sonstige Grundstückseinrichtungen	10.000	0,00	5.132,39	10.000	4.867,61	0	0	0	0	
Kosten		10.000	0,00	5.132,39	10.000	4.867,61	0	0	0	0	
Saldo		-10.000	0,00	-5.132,39	-10.000	-4.867,61	0	0	0	0	
Investition 2000017 Kosten		10.000	0,00	5.132,39	10.000	4.867,61	0	0	0	0	
Investition 2000017 Finanzierung		0	0,00	0,00	0	0,00	0	0	0	0	
Investition 2000017 Saldo		-10.000	0,00	-5.132,39	-10.000	-4.867,61	0	0	0	0	
Kosten RA bis 2021		5.132,39									
Finanzierung RA bis 2021		0,00									

Investition	2000021	Beginn	01.01.2021	Ende	31.12.2021	BwSt	9999				
Bezeichnung	Musium - Amts-, Betriebs- u. Geschäftsausstattung										
Inv.Teil-Nr.	Bezeichnung										
01											
VA-Stelle	Bezeichnung	Gesamt – bedarf	Ergebnis 2020	Ergebnis 2021	VA 2021	Differenz 2021	VA 2022	VA 2023	VA 2024	VA weitere Jahre	
5.89400.042000	Amts-, Betriebs- und Geschäfts ausstattung	0	0,00	0,00	0	0,00	0	0	0	0	
Kosten		0	0,00	0,00	0	0,00	0	0	0	0	
Saldo		0	0,00	0,00	0	0,00	0	0	0	0	
Investition 2000021 Kosten		0	0,00	0,00	0	0,00	0	0	0	0	
Investition 2000021 Finanzierung		0	0,00	0,00	0	0,00	0	0	0	0	
Investition 2000021 Saldo		0	0,00	0,00	0	0,00	0	0	0	0	
Kosten RA bis 2021		0,00									
Finanzierung RA bis 2021		0,00									
Investition	2000022	Beginn	01.01.2021	Ende	31.12.2021	BwSt	9999				
Bezeichnung	Gemeindeamt - Computer										
Inv.Teil-Nr.	Bezeichnung										
01											
VA-Stelle	Bezeichnung	Gesamt – bedarf	Ergebnis 2020	Ergebnis 2021	VA 2021	Differenz 2021	VA 2022	VA 2023	VA 2024	VA weitere Jahre	
5.01000.042000	Amtsausstattung	12.000	0,00	11.590,80	12.000	409,20	0	0	0	0	
Kosten		12.000	0,00	11.590,80	12.000	409,20	0	0	0	0	
Saldo		-12.000	0,00	-11.590,80	-12.000	-409,20	0	0	0	0	
Investition 2000022 Kosten		12.000	0,00	11.590,80	12.000	409,20	0	0	0	0	
Investition 2000022 Finanzierung		0	0,00	0,00	0	0,00	0	0	0	0	
Investition 2000022 Saldo		-12.000	0,00	-11.590,80	-12.000	-409,20	0	0	0	0	
Kosten RA bis 2021		11.590,80									
Finanzierung RA bis 2021		0,00									

Investition	2000023	Beginn	01.01.2021	Ende	31.12.2021	BwSt	9999
Bezeichnung	Grundstücksverkauf L.H.Str.						

Inv.Teil-Nr.	Bezeichnung
---------------------	--------------------

01

VA-Stelle	Bezeichnung	Gesamt – bedarf	Ergebnis 2020	Ergebnis 2021	VA 2021	Differenz 2021	VA 2022	VA 2023	VA 2024	VA weitere Jahre
1.84000.729910	Zuführung in operativen HH	27.300	0,00	27.320,00	27.300	-20,00	0	0	0	0
Kosten		27.300	0,00	27.320,00	27.300	-20,00	0	0	0	0
6.84000.001000	Verkauf von Grundstücken	27.300	0,00	27.320,00	27.300	-20,00	0	0	0	0
Finanzierung		27.300	0,00	27.320,00	27.300	-20,00	0	0	0	0
Saldo		0	0,00	0,00	0	0,00	0	0	0	0
Investition 2000023 Kosten		27.300	0,00	27.320,00	27.300	-20,00	0	0	0	0
Investition 2000023 Finanzierung		27.300	0,00	27.320,00	27.300	-20,00	0	0	0	0
Investition 2000023 Saldo		0	0,00	0,00	0	0,00	0	0	0	0

Kosten RA bis 2021 27.320,00

Finanzierung RA bis 2021 27.320,00

Investition	2000024	Beginn	01.01.2021	Ende	31.01.2021	BwSt	9999
Bezeichnung	Kdg. - Bausteine						

Inv.Teil-Nr.	Bezeichnung
---------------------	--------------------

01 Kdg. Bausteine

VA-Stelle	Bezeichnung	Gesamt – bedarf	Ergebnis 2020	Ergebnis 2021	VA 2021	Differenz 2021	VA 2022	VA 2023	VA 2024	VA weitere Jahre
5.24000.042000	Möbel, Bücher, Spiele	0	0,00	0,00	0	0,00	0	0	0	0
Kosten		0	0,00	0,00	0	0,00	0	0	0	0
Saldo		0	0,00	0,00	0	0,00	0	0	0	0
Investition 2000024 Kosten		0	0,00	0,00	0	0,00	0	0	0	0
Investition 2000024 Finanzierung		0	0,00	0,00	0	0,00	0	0	0	0
Investition 2000024 Saldo		0	0,00	0,00	0	0,00	0	0	0	0

Kosten RA bis 2021 0,00

Finanzierung RA bis 2021 0,00

Investition	2000026	Beginn	01.01.2021	Ende	31.12.2021	BwSt	9999			
Bezeichnung	Volksschule									
Inv.Teil-Nr.	Bezeichnung									
01										
VA-Stelle	Bezeichnung	Gesamt – bedarf	Ergebnis 2020	Ergebnis 2021	VA 2021	Differenz 2021	VA 2022	VA 2023	VA 2024	VA weitere Jahre
5.21100.042000	Schulmöbel, Lehrmittel	0	0,00	4.888,85	0	-4.888,85	0	0	0	0
Kosten		0	0,00	4.888,85	0	-4.888,85	0	0	0	0
Saldo		0	0,00	-4.888,85	0	4.888,85	0	0	0	0
Investition 2000026 Kosten		0	0,00	4.888,85	0	-4.888,85	0	0	0	0
Investition 2000026 Finanzierung		0	0,00	0,00	0	0,00	0	0	0	0
Investition 2000026 Saldo		0	0,00	-4.888,85	0	4.888,85	0	0	0	0
Kosten RA bis 2021		4.888,85								
Finanzierung RA bis 2021		0,00								
Gesamt Kosten		4.393.700	1.582.794,86	1.392.641,16	1.759.200	366.558,84	0	0	0	0
Gesamt Finanzierung		4.378.600	1.769.694,69	1.479.672,51	1.814.200	334.527,49	0	0	0	0
Gesamt Saldo		-15.100	186.899,83	87.031,35	55.000	-32.031,35	0	0	0	0

Nachweis der Investitionstätigkeit

Rechnungsabschluss 2021

Vorhaben Konto	Vorhabenbezeichnung Bezeichnung	RA 2021	VA 2021	RA - VA	Summe RA Vorjahre	RA Vorjahre VRV 1997 bis RA 2019	Summe Gesamt
1000001	Kindergarten Neubau		Laufzeit von 2019 bis 2022				
Auszahlungen - Investitionen - Mittelverwendung		948.174,19	1.148.400	-200.226	648.740,45	0,00	1.596.914,64
Anschaffungs- oder Herstellungskosten		948.174,19	1.148.400	-200.226	648.740,45		1.596.914,64
5.24000.001000	Unbebaute Grundstücke - Ankauf	0,00	0	0	60.100,00		60.100,00
5.24000.042000	Möbel, Bücher, Spiele	989,70	0	990	0,00		989,70
5.24000.061000	Errichtung Kindergarten Bauten	947.184,49	1.148.400	-201.216	588.640,45		1.535.824,94
Rückführung an die operative Gebarung und sonstiges		0,00	0	0	0,00		0,00
		0,00	0	0	0,00		0,00
Werte RA bis 2019						0,00	0,00
Einzahlungen - Finanzierung - Mittelherkunft		1.004.400,00	1.148.400	-144.000	792.767,51	0,00	1.797.167,51
Mittel aus Geldfluss aus der operativen Gebarung		0,00	144.000	-144.000	42.717,51		42.717,51
2.24000.829960	Sonstige Erträge - IST- Überschuss	0,00	144.000	-144.000	42.717,51		42.717,51
Vorhabenbezogen angelegtes Kapitalvermögen		0,00	0	0	0,00		0,00
		0,00	0	0	0,00		0,00
Haushaltsrücklagen / Zahlungsmittelreserven		0,00	0	0	0,00		0,00
		0,00	0	0	0,00		0,00
Bedarfszuweisungen/KTZ		0,00	0	0	0,00		0,00
		0,00	0	0	0,00		0,00
Sonstige Kapitaltransfers und Subventionen		0,00	0	0	0,00		0,00
		0,00	0	0	0,00		0,00
Veräußerung langfristiges Vermögen und sonstiges		0,00	0	0	0,00		0,00
		0,00	0	0	0,00		0,00
Darlehen		1.004.400,00	1.004.400	0	750.050,00		1.754.450,00
6.24000.346100	Aufnahme Darlehen Kindergarten nehmen (ohne Finanzunternehmen) und anderen	1.004.400,00	1.004.400	0	750.050,00		1.754.450,00
Finanzierungsleasing		0,00	0	0	0,00		0,00
		0,00	0	0	0,00		0,00
Werte RA bis 2019						0,00	0,00
Finanzierungsergebnis Vorhaben		56.225,81	0	56.226	144.027,06	0,00	200.252,87

Vorhaben Konto	Vorhabenbezeichnung Bezeichnung	RA 2021	VA 2021	RA - VA	Summe RA Vorjahre	RA Vorjahre VRV 1997 bis RA 2019	Summe Gesamt
1000003	Güterwege Erhaltung		Laufzeit von 2020 bis 2050				
Auszahlungen - Investitionen - Mittelverwendung		44.942,74	22.000	22.943	0,00	0,00	44.942,74
Anschaffungs- oder Herstellungskosten		22.942,74	0	22.943	0,00		22.942,74
5.71000.002000	Straßenbauten	22.942,74	0	22.943	0,00		22.942,74
Rückführung an die operative Gebarung und sonstiges		22.000,00	22.000	0	0,00		22.000,00
1.71000.729910	Rückführung in operativen HH	22.000,00	22.000	0	0,00		22.000,00
Werte RA bis 2019						0,00	0,00
Einzahlungen - Finanzierung - Mittelherkunft		16.106,41	25.900	-9.794	25.918,16	0,00	42.024,57
Mittel aus Geldfluss aus der operativen Gebarung		0,00	25.900	-25.900	22.000,00		22.000,00
2.71000.829960	Sonstige Erträge - IST- Überschuss	0,00	25.900	-25.900	22.000,00		22.000,00
Vorhabenbezogen angelegtes Kapitalvermögen		0,00	0	0	0,00		0,00
		0,00	0	0	0,00		0,00
Haushaltsrücklagen / Zahlungsmittelreserven		0,00	0	0	0,00		0,00
		0,00	0	0	0,00		0,00
Bedarfszuweisungen/KTZ		9.000,00	0	9.000	0,00		9.000,00
2.71000.871000	Bedarfszuweisung von NÖ Landes regierung	9.000,00	0	9.000	0,00		9.000,00
Sonstige Kapitaltransfers und Subventionen		7.106,41	0	7.106	3.918,16		11.024,57
6.71000.301000	Kapitaltransfers von Ländern, Landesfonds und Landeskammern	5.299,50	0	5.300	3.918,16		9.217,66
6.71000.307100	Kapitaltransfers von privaten Haushalten und privaten Organisationen ohne Erwerbszweck und	1.806,91	0	1.807	0,00		1.806,91
Veräußerung langfristiges Vermögen und sonstiges		0,00	0	0	0,00		0,00
		0,00	0	0	0,00		0,00
Darlehen		0,00	0	0	0,00		0,00
		0,00	0	0	0,00		0,00
Finanzierungsleasing		0,00	0	0	0,00		0,00
		0,00	0	0	0,00		0,00
Werte RA bis 2019						0,00	0,00
Finanzierungsergebnis Vorhaben		-28.836,33	3.900	-32.736	25.918,16	0,00	-2.918,17

Vorhaben Konto	Vorhabenbezeichnung Bezeichnung	RA 2021	VA 2021	RA - VA	Summe RA Vorjahre	RA Vorjahre VRV 1997 bis RA 2019	Summe Gesamt
1000004	Errichtung Kulturzentrum - Musium		Laufzeit von 2018 bis 2022				
Auszahlungen - Investitionen - Mittelverwendung		33.063,81	61.000	-27.936	920.034,71	0,00	953.098,52
Anschaffungs- oder Herstellungskosten		33.063,81	36.000	-2.936	480.034,71		513.098,52
5.89400.042000	Amts-, Betriebs- und Geschäfts ausstattung	18.168,68	15.000	3.169	65.280,87		83.449,55
5.89400.061000	Im Bau befindliche Gebäude und Bauten	14.895,13	21.000	-6.105	414.753,84		429.648,97
Rückführung an die operative Gebarung und sonstiges		0,00	25.000	-25.000	440.000,00		440.000,00
1.89400.729910	Sonstige Aufwendungen - Verrrechnung zw. operativer u. investiver Gebarung	0,00	25.000	-25.000	0,00		0,00
5.89400.346100	Tilgung Darlehen Musium nehmen (ohne Finanzunternehmen) und anderen	0,00	0	0	440.000,00		440.000,00
Werte RA bis 2019						0,00	0,00
Einzahlungen - Finanzierung - Mittelherkunft		30.000,00	61.000	-31.000	951.009,02	0,00	981.009,02
Mittel aus Geldfluss aus der operativen Gebarung		0,00	31.000	-31.000	270.909,02		270.909,02
2.89400.829960	Sonstige Erträge - IST- Überschuss	0,00	31.000	-31.000	270.909,02		270.909,02
Vorhabenbezogenes angelegtes Kapitalvermögen		0,00	0	0	0,00		0,00
		0,00	0	0	0,00		0,00
Haushaltsrücklagen / Zahlungsmittelreserven		0,00	0	0	0,00		0,00
		0,00	0	0	0,00		0,00
Bedarfszuweisungen/KTZ		30.000,00	30.000	0	180.000,00		210.000,00
2.89400.871000	Bedarfszuweisung vom Land NÖ	30.000,00	30.000	0	150.000,00		180.000,00
2.89400.871001	Kapitaltransfers aus Gemeinde-Sonderbedarfszuweisungsmittel	0,00	0	0	30.000,00		30.000,00
Sonstige Kapitaltransfers und Subventionen		0,00	0	0	140.000,00		140.000,00
6.89400.301000	Landesförderungen Landesfonds und Landeskammern	0,00	0	0	140.000,00		140.000,00
Veräußerung langfristiges Vermögen und sonstiges		0,00	0	0	60.100,00		60.100,00
6.89400.001000	Unbebaute Grundstücke - Verkauf	0,00	0	0	60.100,00		60.100,00
Darlehen		0,00	0	0	300.000,00		300.000,00
6.89400.346100	Investitionsdarlehen von Unter nehmen (ohne Finanzunternehmen) und anderen	0,00	0	0	300.000,00		300.000,00
Finanzierungsleasing		0,00	0	0	0,00		0,00
		0,00	0	0	0,00		0,00
Werte RA bis 2019						0,00	0,00
Finanzierungsergebnis Vorhaben		-3.063,81	0	-3.064	30.974,31	0,00	27.910,50

Vorhaben Konto	Vorhabenbezeichnung Bezeichnung	RA 2021	VA 2021	RA - VA	Summe RA Vorjahre	RA Vorjahre VRV 1997 bis RA 2019	Summe Gesamt
1000007	Wasser (WVA)		Laufzeit von 2020 bis 2100				
	Auszahlungen - Investitionen - Mittelverwendung	39.302,22	46.000	-6.698	1.671,13	0,00	40.973,35
	Anschaffungs- oder Herstellungskosten	39.302,22	44.300	-4.998	1.671,13		40.973,35
5.85000.004000	Wasser- und Abwasserbauten und -anlagen	39.302,22	44.300	-4.998	1.671,13		40.973,35
	Rückführung an die operative Gebarung und sonstiges	0,00	1.700	-1.700	0,00		0,00
1.85000.729960	Sonstige Aufwendungen - IST Überschuss/Abgang	0,00	1.700	-1.700	0,00		0,00
	Werte RA bis 2019					0,00	0,00
	Einzahlungen - Finanzierung - Mittelherkunft	40.973,35	43.000	-2.027	0,00	0,00	40.973,35
	Mittel aus Geldfluss aus der operativen Gebarung	973,35	0	973	0,00		973,35
2.85000.829910	Zuführung/Rückführung zwischen operativer und investiver Gebarung	973,35	0	973	0,00		973,35
	Vorhabenbezogenes angelegtes Kapitalvermögen	0,00	0	0	0,00		0,00
		0,00	0	0	0,00		0,00
	Haushaltsrücklagen / Zahlungsmittelreserven	0,00	0	0	0,00		0,00
		0,00	0	0	0,00		0,00
	Bedarfszuweisungen/KTZ	0,00	0	0	0,00		0,00
		0,00	0	0	0,00		0,00
	Sonstige Kapitaltransfers und Subventionen	0,00	3.000	-3.000	0,00		0,00
6.85000.307000	Wasseranschlussgebühren	0,00	3.000	-3.000	0,00		0,00
	Veräußerung langfristiges Vermögen und sonstiges	0,00	0	0	0,00		0,00
		0,00	0	0	0,00		0,00
	Darlehen	40.000,00	40.000	0	0,00		40.000,00
6.85000.346100	Investitionsdarlehen von Unternehmen (ohne Finanzunternehmen) und anderen	40.000,00	40.000	0	0,00		40.000,00
	Finanzierungsleasing	0,00	0	0	0,00		0,00
		0,00	0	0	0,00		0,00
	Werte RA bis 2019					0,00	0,00
	Finanzierungsergebnis Vorhaben	1.671,13	-3.000	4.671	-1.671,13	0,00	0,00

Vorhaben Konto	Vorhabenbezeichnung Bezeichnung	RA 2021	VA 2021	RA - VA	Summe RA Vorjahre	RA Vorjahre VRV 1997 bis RA 2019	Summe Gesamt
1000008	Kanal (ABA)		Laufzeit von 2020 bis 2025				
Auszahlungen - Investitionen - Mittelverwendung		0,00	21.500	-21.500	11.467,07	0,00	11.467,07
Anschaffungs- oder Herstellungskosten		0,00	10.000	-10.000	11.467,07		11.467,07
5.85100.004000	Wasser- und Abwasserbauten und -anlagen	0,00	10.000	-10.000	11.467,07		11.467,07
Rückführung an die operative Gebarung und sonstiges		0,00	11.500	-11.500	0,00		0,00
1.85100.729960	Sonstige Aufwendungen - IST Überschuss/Abgang	0,00	11.500	-11.500	0,00		0,00
Werte RA bis 2019						0,00	0,00
Einzahlungen - Finanzierung - Mittelherkunft		11.467,07	5.900	5.567	0,00	0,00	11.467,07
Mittel aus Geldfluss aus der operativen Gebarung		11.467,07	0	11.467	0,00		11.467,07
2.85100.829910	Zuführung/Rückführung zwischen operativer und investiver Gebarung	11.467,07	0	11.467	0,00		11.467,07
Vorhabenbezogenes angelegtes Kapitalvermögen		0,00	0	0	0,00		0,00
		0,00	0	0	0,00		0,00
Haushaltsrücklagen / Zahlungsmittelreserven		0,00	0	0	0,00		0,00
		0,00	0	0	0,00		0,00
Bedarfszuweisungen/KTZ		0,00	0	0	0,00		0,00
		0,00	0	0	0,00		0,00
Sonstige Kapitaltransfers und Subventionen		0,00	5.900	-5.900	0,00		0,00
6.85100.307000	Kanalanschlussgebühren	0,00	5.900	-5.900	0,00		0,00
Veräußerung langfristiges Vermögen und sonstiges		0,00	0	0	0,00		0,00
		0,00	0	0	0,00		0,00
Darlehen		0,00	0	0	0,00		0,00
		0,00	0	0	0,00		0,00
Finanzierungsleasing		0,00	0	0	0,00		0,00
		0,00	0	0	0,00		0,00
Werte RA bis 2019						0,00	0,00
Finanzierungsergebnis Vorhaben		11.467,07	-15.600	27.067	-11.467,07	0,00	0,00

Vorhaben Konto	Vorhabenbezeichnung Bezeichnung	RA 2021	VA 2021	RA - VA	Summe RA Vorjahre	RA Vorjahre VRV 1997 bis RA 2019	Summe Gesamt
1000011	Feuerwehrauto - HLF1		Laufzeit von 2021 bis 2022				
Auszahlungen - Investitionen - Mittelverwendung		22.922,54	237.300	-214.377	0,00	0,00	22.922,54
Anschaffungs- oder Herstellungskosten		22.922,54	237.300	-214.377	0,00		22.922,54
5.16300.062000	Im Bau befindliche technische Anlagen/Fahrzeuge/Maschinen	0,00	210.000	-210.000	0,00		0,00
5.16300.063000	Im Bau befindliche Anlagen (Am ts-, Betriebs- und Geschäftsausstattung)	22.922,54	27.300	-4.377	0,00		22.922,54
Rückführung an die operative Gebarung und sonstiges		0,00	0	0	0,00		0,00
		0,00	0	0	0,00		0,00
Werte RA bis 2019						0,00	0,00
Einzahlungen - Finanzierung - Mittelherkunft		20.000,00	237.300	-217.300	0,00	0,00	20.000,00
Mittel aus Geldfluss aus der operativen Gebarung		0,00	0	0	0,00		0,00
		0,00	0	0	0,00		0,00
Vorhabenbezogen angelegtes Kapitalvermögen		0,00	0	0	0,00		0,00
		0,00	0	0	0,00		0,00
Haushaltsrücklagen / Zahlungsmittelreserven		0,00	0	0	0,00		0,00
		0,00	0	0	0,00		0,00
Bedarfszuweisungen/KTZ		0,00	0	0	0,00		0,00
		0,00	0	0	0,00		0,00
Sonstige Kapitaltransfers und Subventionen		20.000,00	55.500	-35.500	0,00		20.000,00
6.16300.301000	Kapitaltransfers von Ländern, Landesfonds und Landeskammern	0,00	35.500	-35.500	0,00		0,00
6.16300.303000	Kapitaltransfers von sonstigen Trägern des öffentlichen Rechts und Sozialversicherungsträgern	0,00	20.000	-20.000	0,00		0,00
6.16300.303200	Kapitaltransfers von sonstigen Trägern des öffentlichen Rechts und Sozialversicherungsträgern	20.000,00	0	20.000	0,00		20.000,00
Veräußerung langfristiges Vermögen und sonstiges		0,00	0	0	0,00		0,00
		0,00	0	0	0,00		0,00
Darlehen		0,00	181.800	-181.800	0,00		0,00
6.16300.346100	Investitionsdarlehen von Unternehmen (ohne Finanzunternehmen) und anderen	0,00	181.800	-181.800	0,00		0,00
Finanzierungsleasing		0,00	0	0	0,00		0,00
		0,00	0	0	0,00		0,00
Werte RA bis 2019						0,00	0,00
Finanzierungsergebnis Vorhaben		-2.922,54	0	-2.923	0,00	0,00	-2.922,54

Vorhaben Konto	Vorhabenbezeichnung Bezeichnung	RA 2021	VA 2021	RA - VA	Summe RA Vorjahre	RA Vorjahre VRV 1997 bis RA 2019	Summe Gesamt
1000013	Straßenbau - Dorfplatz		Laufzeit von 2021 bis 2022				
Auszahlungen - Investitionen - Mittelverwendung		237.626,03	155.000	82.626	0,00	0,00	237.626,03
Anschaffungs- oder Herstellungskosten		237.626,03	155.000	82.626	0,00		237.626,03
5.61200.060000	Im Bau befindliche Grundstücks einrichtungen	237.626,03	155.000	82.626	0,00		237.626,03
Rückführung an die operative Gebarung und sonstiges		0,00	0	0	0,00		0,00
		0,00	0	0	0,00		0,00
Werte RA bis 2019						0,00	0,00
Einzahlungen - Finanzierung - Mittelherkunft		306.528,09	246.700	59.828	0,00	0,00	306.528,09
Mittel aus Geldfluss aus der operativen Gebarung		186.528,09	186.700	-172	0,00		186.528,09
2.61200.829960	Sonstige Erträge - IST- Überschuss	186.528,09	186.700	-172	0,00		186.528,09
Vorhabenbezogen angelegtes Kapitalvermögen		0,00	0	0	0,00		0,00
		0,00	0	0	0,00		0,00
Haushaltsrücklagen / Zahlungsmittelreserven		0,00	0	0	0,00		0,00
		0,00	0	0	0,00		0,00
Bedarfszuweisungen/KTZ		120.000,00	60.000	60.000	0,00		120.000,00
2.61200.871000	Fördermittel des Landes	120.000,00	60.000	60.000	0,00		120.000,00
Sonstige Kapitaltransfers und Subventionen		0,00	0	0	0,00		0,00
		0,00	0	0	0,00		0,00
Veräußerung langfristiges Vermögen und sonstiges		0,00	0	0	0,00		0,00
		0,00	0	0	0,00		0,00
Darlehen		0,00	0	0	0,00		0,00
		0,00	0	0	0,00		0,00
Finanzierungsleasing		0,00	0	0	0,00		0,00
		0,00	0	0	0,00		0,00
Werte RA bis 2019						0,00	0,00
Finanzierungsergebnis Vorhaben		68.902,06	91.700	-22.798	0,00	0,00	68.902,06

Vorhaben Konto	Vorhabenbezeichnung Bezeichnung	RA 2021	VA 2021	RA - VA	Summe RA Vorjahre	RA Vorjahre VRV 1997 bis RA 2019	Summe Gesamt
1000018	Freibad - Solaranlage		Laufzeit von 2021 bis 2021				
	Auszahlungen - Investitionen - Mittelverwendung	17.677,59	18.700	-1.022	0,00	0,00	17.677,59
	Anschaffungs- oder Herstellungskosten	17.677,59	18.700	-1.022	0,00		17.677,59
5.83100.050000	Sonderanlagen - Solaranlage	17.677,59	18.700	-1.022	0,00		17.677,59
	Rückführung an die operative Gebarung und sonstiges	0,00	0	0	0,00		0,00
		0,00	0	0	0,00		0,00
	Werte RA bis 2019					0,00	0,00
	Einzahlungen - Finanzierung - Mittelherkunft	17.677,59	18.700	-1.022	0,00	0,00	17.677,59
	Mittel aus Geldfluss aus der operativen Gebarung	4.673,97	5.700	-1.026	0,00		4.673,97
2.83100.829910	Zuführung/Rückführung zwischen operativer und investiver Gebarung	4.673,97	0	4.674	0,00		4.673,97
2.83100.829960	Sonstige Erträge - IST -Überschuss	0,00	5.700	-5.700	0,00		0,00
	Vorhabenbezogen angelegtes Kapitalvermögen	0,00	0	0	0,00		0,00
		0,00	0	0	0,00		0,00
	Haushaltsrücklagen / Zahlungsmittelreserven	0,00	0	0	0,00		0,00
		0,00	0	0	0,00		0,00
	Bedarfszuweisungen/KTZ	0,00	0	0	0,00		0,00
		0,00	0	0	0,00		0,00
	Sonstige Kapitaltransfers und Subventionen	13.003,62	13.000	4	0,00		13.003,62
6.83100.300000	Kapitaltransfers von Bund, Bundesfonds und Bundeskammern KIG	8.003,62	8.000	4	0,00		8.003,62
6.83100.307000	Kapitaltransfers von privaten Haushalten und privaten Organisationen ohne Erwerbszweck und	5.000,00	5.000	0	0,00		5.000,00
	Veräußerung langfristiges Vermögen und sonstiges	0,00	0	0	0,00		0,00
		0,00	0	0	0,00		0,00
	Darlehen	0,00	0	0	0,00		0,00
		0,00	0	0	0,00		0,00
	Finanzierungsleasing	0,00	0	0	0,00		0,00
		0,00	0	0	0,00		0,00
	Werte RA bis 2019					0,00	0,00
	Finanzierungsergebnis Vorhaben	0,00	0	0	0,00	0,00	0,00

Vorhaben Konto	Vorhabenbezeichnung Bezeichnung	RA 2021	VA 2021	RA - VA	Summe RA Vorjahre	RA Vorjahre VRV 1997 bis RA 2019	Summe Gesamt
1000028	VS - Pissoirs		Laufzeit von 2021 bis 2022				
	Auszahlungen - Investitionen - Mittelverwendung	0,00	0	0	0,00	0,00	0,00
	Anschaffungs- oder Herstellungskosten	0,00	0	0	0,00		0,00
		0,00	0	0	0,00		0,00
	Rückführung an die operative Gebarung und sonstiges	0,00	0	0	0,00		0,00
		0,00	0	0	0,00		0,00
	Werte RA bis 2019					0,00	0,00
	Einzahlungen - Finanzierung - Mittelherkunft	5.200,00	0	5.200	0,00	0,00	5.200,00
	Mittel aus Geldfluss aus der operativen Gebarung	0,00	0	0	0,00		0,00
		0,00	0	0	0,00		0,00
	Vorhabenbezogen angelegtes Kapitalvermögen	0,00	0	0	0,00		0,00
		0,00	0	0	0,00		0,00
	Haushaltsrücklagen / Zahlungsmittelreserven	0,00	0	0	0,00		0,00
		0,00	0	0	0,00		0,00
	Bedarfszuweisungen/KTZ	0,00	0	0	0,00		0,00
		0,00	0	0	0,00		0,00
	Sonstige Kapitaltransfers und Subventionen	5.200,00	0	5.200	0,00		5.200,00
6.21100.300000	Kapitaltransfers von Bund, Bun desfonds und Bundeskammern KIG	5.200,00	0	5.200	0,00		5.200,00
	Veräußerung langfristiges Vermögen und sonstiges	0,00	0	0	0,00		0,00
		0,00	0	0	0,00		0,00
	Darlehen	0,00	0	0	0,00		0,00
		0,00	0	0	0,00		0,00
	Finanzierungsleasing	0,00	0	0	0,00		0,00
		0,00	0	0	0,00		0,00
	Werte RA bis 2019					0,00	0,00
	Finanzierungsergebnis Vorhaben	5.200,00	0	5.200	0,00	0,00	5.200,00

Erläuterung zum Vorhaben 1000013 Straßenbau

Die Übernahme des Vorhabens 1000002 Straßenbau 2020 war systemtechnisch nicht möglich, darum habe ich für das Jahr 2021 eine neue Investition Straßenbau 1000013 angelegt.

Der Überschuss aus dem Jahr 2020 in der Höhe von € 186.528,09 wurde über das Hilfskonto 829960 auf die Investition 1000013 gebucht.

Reinsberg
 RA 2020/Option Soll

ASCHEINHART

Detailierter Investitionsplan

Investition	1000002	Beginn	01.01.2020	Ende	31.12.2025	BwSt	9999				
Bezeichnung	Straßenbau 2020										
Inv.-Teil-Nr.	Bezeichnung										
01	Straßenbau 2020										
VA-Stelle	Bezeichnung	Gesamt – bedarf	Ergebnis 2019	Ergebnis 2020	VA 2020	Differenz 2020	VA 2021	VA 2022	VA 2023	VA weitere Jahre	
5.61200.002000	Straßenbauten	130.000	0,00	831,80	130.000	129.168,20	0	0	0	0	
5.61200.060000	Im Bau befindliche Grundstücks einrichtungen	0	0,00	62.940,11	0	-62.940,11	0	0	0	0	
Kosten		130.000	0,00	63.771,91	130.000	66.228,09	0	0	0	0	
2.61200.829960	Sonstige Erträge - IST- Überschuss	75.000	0,00	75.000,00	75.000	0,00	0	0	0	0	
2.61200.871000	Fördermittel des Landes	80.000	0,00	80.000,00	80.000	0,00	0	0	0	0	
6.61200.300000	Kapitaltransfers von Bund, Bun desfonds und Bundeskammern KIG	0	0,00	95.300,00	0	-95.300,00	0	0	0	0	
6.61200.910000	Zuführungen an den außerordent I.Haushalt	0	0,00	0,00	0	0,00	0	0	0	0	
Finanzierung		155.000	0,00	250.300,00	155.000	-95.300,00	0	0	0	0	
Saldo		25.000	0,00	186.528,09	25.000	-161.528,09	0	0	0	0	
Investition 1000002 Kosten		130.000	0,00	63.771,91	130.000	66.228,09	0	0	0	0	
Investition 1000002 Finanzierung		155.000	0,00	250.300,00	155.000	-95.300,00	0	0	0	0	
Investition 1000002 Saldo		25.000	0,00	186.528,09	25.000	-161.528,09	0	0	0	0	
Kosten RA bis 2020		63.771,91									
Finanzierung RA bis 2020		250.300,00									
Gesamt Kosten		130.000	0,00	63.771,91	130.000	66.228,09	0	0	0	0	
Gesamt Finanzierung		155.000	0,00	250.300,00	155.000	-95.300,00	0	0	0	0	
Gesamt Saldo		25.000	0,00	186.528,09	25.000	-161.528,09	0	0	0	0	

Nachweis der Investitionstätigkeit und deren Finanzierung

Rechnungsabschluss

Haushaltsjahr: 2021			Investition	Finanzierung										
Vorhaben- code	Vorhabenbezeichnung	Ansatz	Anschaffungs- oder Herstellungs- kosten	Mittel aus Geldfluss aus der operativen Gebarung	Gemeinde- Bedarfs- zuweisungen iR	Gemeinde- Bedarfs- zuweisungen aR	Haushalts- rücklagen	Subventionen/ sonstige Kapital- transfers	Darlehen	Finanzier- ungsleasing	Veräußerung langfristiges Vermögen und sonstiges	Sonstige (z.B. innere Darlehen, ...)	Saldo	
I. Investive Einzelvorhaben														
I a) Investive Einzelvorhaben - Einjährig														
1000018	Freibad - Solaranlage	83100	17.677,59	0,00	0,00	0,00	0,00	13.003,62	0,00	0,00	0,00	0,00	-4.673,97	
Summe investive Einzelvorhaben - Einjährig			17.677,59	0,00	0,00	0,00	0,00	13.003,62	0,00	0,00	0,00	0,00	-4.673,97	
I b) Investive Einzelvorhaben - Mehrjährig														
1000001	Kindergarten Neubau	24000	948.174,19	0,00	0,00	0,00	0,00	0,00	1.004.400,00	0,00	0,00	0,00	56.225,81	
1000003	Güterwege Erhaltung	71000	22.942,74	0,00	0,00	0,00	0,00	7.106,41	0,00	0,00	0,00	0,00	-15.836,33	
1000004	Errichtung Kulturzentrum - Musium	89400	33.063,81	0,00	0,00	0,00	0,00	0,00	0,00	0,00	0,00	0,00	-33.063,81	
1000007	Wasser (WVA)	85000	39.302,22	0,00	0,00	0,00	0,00	0,00	40.000,00	0,00	0,00	0,00	697,78	
1000008	Kanal (ABA)	85100	0,00	0,00	0,00	0,00	0,00	0,00	0,00	0,00	0,00	0,00	0,00	
1000011	Feuerwehrauto - HLF1	16300	22.922,54	0,00	0,00	0,00	0,00	20.000,00	0,00	0,00	0,00	0,00	-2.922,54	
1000013	Straßenbau - Dorfplatz	61200	237.626,03	0,00	0,00	0,00	0,00	0,00	0,00	0,00	0,00	0,00	-237.626,03	
1000028	VS - Pissoirs	21100	0,00	0,00	0,00	0,00	0,00	5.200,00	0,00	0,00	0,00	0,00	5.200,00	
Summe investive Einzelvorhaben - Mehrjährig			1.304.031,53	0,00	0,00	0,00	0,00	32.306,41	1.044.400,00	0,00	0,00	0,00	-227.325,12	
Summe investive Einzelvorhaben			1.321.709,12	0,00	0,00	0,00	0,00	45.310,03	1.044.400,00	0,00	0,00	0,00	-231.999,09	
II. Sonstige Investitionen														
2000010	Bauhof		0,00	0,00	0,00	0,00	0,00	0,00	0,00	0,00	0,00	0,00	0,00	
2000017	Schutzzaun Burggasse		5.132,39	0,00	0,00	0,00	0,00	0,00	0,00	0,00	0,00	0,00	-5.132,39	
2000021	Musium - Amts-, Betriebs- u. Geschäftsausstattung		0,00	0,00	0,00	0,00	0,00	0,00	0,00	0,00	0,00	0,00	0,00	
2000022	Gemeindeamt - Computer		11.590,80	0,00	0,00	0,00	0,00	0,00	0,00	0,00	0,00	0,00	-11.590,80	
2000023	Grundstücksverkauf L.H.Str.		0,00	0,00	0,00	0,00	0,00	0,00	0,00	0,00	0,00	0,00	0,00	
2000024	Kdg. - Bausteine		0,00	0,00	0,00	0,00	0,00	0,00	0,00	0,00	0,00	0,00	0,00	
2000026	Volksschule		4.888,85	0,00	0,00	0,00	0,00	0,00	0,00	0,00	0,00	0,00	-4.888,85	
Summe Sonstige Investitionen			21.612,04	0,00	0,00	0,00	0,00	0,00	0,00	0,00	0,00	0,00	-21.612,04	
Gesamtsumme			1.343.321,16	0,00	0,00	0,00	0,00	45.310,03	1.044.400,00	0,00	0,00	0,00	-253.611,13	

Teilbericht mehrjährige investive Einzelvorhaben

Rechnungsabschluss

Haushaltsjahr: 2021			Investition		Finanzierung						Ergebnis	
Vorhaben- code	Vorhabenbezeichnung	Ansatz	Anschaffungs- oder Herstellungskosten	Mittel aus Geldfluss aus der operativen Gebarung	Gemeinde- Bedarfs- zuweisungen	Haushalts- rücklagen	Subventionen / sonstige Kapital- transfers	Darlehen	Finanzier- ungsleasing	Veräußerung langfristiges Vermögen und sonstiges	Finanzier- ungser- gebnis	Offene Verbindlich- keiten/ Forderungen
1000001	Kindergarten Neubau	24000										
Haushaltsjahr 2020			648.740,45	0,00	0,00	0,00	0,00	750.050,00	0,00	0,00	101.309,55	0,00
Haushaltsjahr 2021			948.174,19	0,00	0,00	0,00	0,00	1.004.400,00	0,00	0,00	56.225,81	0,00
Zwischensumme 1000001			1.596.914,64	0,00	0,00	0,00	0,00	1.754.450,00	0,00	0,00	157.535,36	0,00
1000003	Güterwege Erhaltung	71000										
Haushaltsjahr 2020			0,00	0,00	0,00	0,00	3.918,16	0,00	0,00	0,00	3.918,16	0,00
Haushaltsjahr 2021			22.942,74	0,00	9.000,00	0,00	7.106,41	0,00	0,00	0,00	-6.836,33	0,00
Zwischensumme 1000003			22.942,74	0,00	9.000,00	0,00	11.024,57	0,00	0,00	0,00	-2.918,17	0,00
1000004	Errichtung Kulturzentrum - Musium	89400										
Haushaltsjahr 2020			480.034,71	0,00	180.000,00	0,00	140.000,00	300.000,00	0,00	60.100,00	200.065,29	0,00
Haushaltsjahr 2021			33.063,81	0,00	30.000,00	0,00	0,00	0,00	0,00	0,00	-3.063,81	0,00
Zwischensumme 1000004			513.098,52	0,00	210.000,00	0,00	140.000,00	300.000,00	0,00	60.100,00	197.001,48	0,00
1000007	Wasser (WVA)	85000										
Haushaltsjahr 2020			1.671,13	0,00	0,00	0,00	0,00	0,00	0,00	0,00	-1.671,13	0,00
Haushaltsjahr 2021			39.302,22	973,35	0,00	0,00	0,00	40.000,00	0,00	0,00	1.671,13	0,00
Zwischensumme 1000007			40.973,35	973,35	0,00	0,00	0,00	40.000,00	0,00	0,00	0,00	0,00
1000008	Kanal (ABA)	85100										
Haushaltsjahr 2020			11.467,07	0,00	0,00	0,00	0,00	0,00	0,00	0,00	-11.467,07	0,00
Haushaltsjahr 2021			0,00	11.467,07	0,00	0,00	0,00	0,00	0,00	0,00	11.467,07	0,00
Zwischensumme 1000008			11.467,07	11.467,07	0,00	0,00	0,00	0,00	0,00	0,00	0,00	0,00
1000011	Feuerwehrauto - HLF1	16300										
Haushaltsjahr 2021			22.922,54	0,00	0,00	0,00	20.000,00	0,00	0,00	0,00	-2.922,54	0,00
Zwischensumme 1000011			22.922,54	0,00	0,00	0,00	20.000,00	0,00	0,00	0,00	-2.922,54	0,00
1000013	Straßenbau - Dorfplatz	61200										
Haushaltsjahr 2021			237.626,03	0,00	120.000,00	0,00	0,00	0,00	0,00	0,00	-117.626,03	0,00
Zwischensumme 1000013			237.626,03	0,00	120.000,00	0,00	0,00	0,00	0,00	0,00	-117.626,03	0,00

Haushaltsjahr: 2021			Investition	Finanzierung							Ergebnis	
Vorhaben-code	Vorhabenbezeichnung	Ansatz	Anschaffungs- oder Herstellungskosten	Mittel aus Geldfluss aus der operativen Gebarung	Gemeinde-Bedarfszuweisungen	Haushalts-rücklagen	Subventionen / sonstige Kapital-transfers	Darlehen	Finanzierungsleasing	Veräußerung langfristiges Vermögen und sonstiges	Finanzierungsergebnis	Offene Verbindlichkeiten/ Forderungen
1000028	VS - Pissoirs	21100										
Haushaltsjahr 2021			0,00	0,00	0,00	0,00	5.200,00	0,00	0,00	0,00	5.200,00	0,00
Zwischensumme 1000028			0,00	0,00	0,00	0,00	5.200,00	0,00	0,00	0,00	5.200,00	0,00
2000010	Bauhof	82000										
Haushaltsjahr 2020			881,50	0,00	0,00	0,00	0,00	0,00	0,00	0,00	-881,50	0,00
Zwischensumme 2000010			881,50	0,00	0,00	0,00	0,00	0,00	0,00	0,00	-881,50	0,00
Summe mehrjährige investive Einzelvorhaben			2.446.826,39	12.440,42	339.000,00	0,00	176.224,57	2.094.450,00	0,00	60.100,00	235.388,60	0,00

Beilage 4 - Kassenabschluss (liquide Mittel)

Kontonummern des Bankinstitutes	Kontobezeichnung / Bankinstitut	Darstellung auf Kontengruppe	Kontenbeleg	Stand 31.12.2020	Zugänge	Abgänge	Stand 31.12.2021
	Barkasse	200000		3.038,59	17.447,58	16.976,53	3.509,64
AT893293900006401509	Raiba Mostviertel	210000		247.678,50	3.533.410,82	3.339.087,62	442.001,70
Zwischensumme Kassenmittel und Girobestände				250.717,09	3.550.858,40	3.356.064,15	445.511,34
Summe Kassenbestand (liquide Mittel)				250.717,09	3.550.858,40	3.356.064,15	445.511,34

Nachweis Forderungen und Verbindlichkeiten

Haushaltsjahr: 2021, Gemeindenr: 01

Ansatz	Konto	MVAG	Investition	Bezeichnung	Anfangsbestand	Endbestand
Forderungen						
240000	810000	2114		Elternbeiträge	0,00	200,00
240100	810000	2114		Erträge aus Leistungen Kostenbeiträge TBE	0,00	-50,00
850000	852100	2113		Bereitstellungsgebühr Wasser zähler	171,90	118,80
850000	852200	2113		Wasserbezugsgebühren	-454,51	931,15
851000	300001	1311		KPC Zuschuss ABA BA 01	43.224,79	31.026,93
851000	300002	1311		KPC Zuschuss ABA BA 02	81.643,80	66.095,31
851000	300003	1311		KPC Zuschuss ABA BA 06	46.302,49	43.672,88
851000	852000	2113		Benützungsgebühren von Gemeind einricht.	1.627,43	924,16
920000	830000	2111		Grundsteuer A	-742,99	-517,73
920000	831000	2111		Grundsteuer B	206,13	2.051,80
920000	833100	2111		Kommunalsteuer	8.749,26	8.380,04
920000	849000	2111		Nebenansprüche Mahngebühren, Z uschläge	58,77	36,20
Teilsumme A					180.787,07	152.869,54
Teilsumme B					0,00	0,00
000000	270000	1134		Finanzamt - Vorsteuerbeträge	75.144,26	20.501,47
Teilsumme C					75.144,26	20.501,47
Summe Forderungen					255.931,33	173.371,01
Verbindlichkeiten						
850000	720000	2225		Beitrag an Abgabeneinhebungsve rband Scheibbs	4,02	6,45
851000	720000	2225		Beitrag an Abgabeneinhebungsve rband Scheibbs	18,01	8,87
920000	752000	2231		Transfers an Gemeindeverbände - GVU	78,09	70,80

Teilsomme A					100,12	86,12
Teilsomme B					0,00	0,00
000000	360000	1524		Verbindlichkeiten aus Steuern	916,27	409,80
000000	362000	1524		Gehaltsabzugsgebarung-Lohnsteuer	0,00	-638,91
000000	362100	1524		Gehaltsabzugsgebarung - BVA Verrechnung	0,00	8.931,93
000000	362200	1524		Gehaltsabzugsgebarung - GKK Verrechnung	0,00	373,20
000000	362300	1524		Sozialversicherungsbeiträge	448,33	0,00
000000	362310	1524		Pensionsversicherung Bürgermeister	0,00	5.264,56
000000	369000	1524		Bundesgebühren	380,60	413,80
000000	369100	1524		Sonstige Erläge Nächtigungsteuer	99,40	210,21
000000	369300	1524		Jagdpacht	11.300,00	11.300,00
000000	369400	1524		Verwahrgelder	220,00	2.131,00
000000	369500	1524		Kulturgutscheine	380,00	983,40
Teilsomme C					13.744,60	29.378,99
Summe Verbindlichkeiten					13.844,72	29.465,11

Übersicht Innere Darlehen

Darlehensnr.	Verwendungszweck	Mittelherkunft	Laufzeit einschl. Beginn und Ende	Höhe der Entnahme	Restschuld am 01.01.2021	Rückzahlungen in 2021	Restschuld am 31.12.2021	Fixzinssatz	Zinszahlungen in 2021
Gesamtsumme									

MVAG	Bezeichnung	Mittelaufbringung		Mittelverwendung		Differenz
		Betrag	Zwischen Summe	Betrag	Zwischen Summe	
	Erträge					
	+ 211 Erträge aus der operativen Verwaltungstätigkeit					
	+ 212 Erträge aus Transfers					
	+ 213 Finanzerträge					
	SU 21 Erträge					
	nicht finanzierungswirksame Erträge					
	- 2117 Nicht finanzierungswirksame operative Erträge					
	- 2127 Nicht finanzierungswirksamer Transferertrag					
	- 2136 Sonstige nicht finanzierungswirksame Finanzerträge					
	nicht finanzierungswirksamer Ertrag					
	Summe finanzwirksamer Ertrag					
	Aufwände					
	+ 221 Personalaufwand					
	+ 222 Sachaufwand					
	+ 223 Transferaufwand					
	+ 224 Finanzaufwand					
	SU 22 Aufwände					
	nicht finanzierungswirksame Aufwände					
	- 2214 Personalaufwand, nicht finanzierungswirksam					
	- 2226 Sachaufwand, nicht finanzierungswirksam					
	- 2237 Transferaufwand nicht finanzierungswirksam					
	- 2245 Finanzaufwand, nicht finanzierungswirksam					
	Nicht finanzwirksamer Aufwände					
	Summe finanzwirksamer Aufwand					
	Summe finanzwirksames Ergebnis (Saldo 1 Finanzierungsergebnis)		2 318 066,52		2 012 225,27	305 841,25
	Wiederkehrende (vermögenswirksame), nicht ertragswirksame Einzahlungen					
	+ 332 Tilgungen von gewährten Darlehen (OHNE 3325 mit Projektcode - Anzahlungen)		0,00			
	+ 1141 Jährliche Verringerung der Vorräte		0,00			
	+ 1142 Jährliche Verringerung der gegebenen Anzahlungen		0,00			
	+/- 1540 Jährliche Veränderung Passive Rechnungsabgrenzung		0,00			
	+ Einzahlungen der Kontogruppe 0xx, die KEINEM Projekt mit Projektcode 1 zugeordnet sind		0,00			
	+ Einzahlungen der Kontengruppe 30x, die KEINEM Projekt mit Projektcode 1 zugeordnet sind (KPC+Wasserwirtschaftsfond)		38 182,76			
	- Erträge der Kontengruppe 80x MIT Projektcode 1		0,00			
	+ Entnahmen von Haushaltsrücklagen (nur Postengruppe 893, Entnahmen RL für endfällige Darlehen - Erträge)		0,00			
	Summe jährlich wiederkehrende Einzahlungen		38 182,76			
	Wiederkehrende (vermögenswirksame) nicht aufwandswirksame Auszahlungen					
	+ 361 Auszahlung Tilgung von Darlehen (ohne Projektcode 1)			127 104,05		
	+ 2401 Kontengruppe 793 Rücklagen für endfällige Darlehen			0,00		
	+ 342 Auszahlungen von gewährten Darlehen (ohne 3425 mit Projektcode - Anzahlungen)			0,00		
	+ 1141 Jährliche Vermehrung der Vorräte			0,00		
	+ 1142 Jährliche Vermehrung der gegebenen Anzahlungen			0,00		
	+/- 1170 Jährliche Veränderung Aktive Rechnungsabgrenzung			0,00		

MVAG	Bezeichnung	Mittelaufbringung		Mittelverwendung		Differenz
		Betrag	Zwischen Summe	Betrag	Zwischen Summe	
	Wiederkehrende Investitionen					
	+ Auszahlungen (Investitionen) der Kontengruppe 0xx, die keinem Projekt mit Projektcode 1 zugeordnet sind (Vorh. Projektcode 2)			19 112,63		
	Summe jährlich wiederkehrende Auszahlungen				146 216,68	
	Kontengruppe 871 der Ergebnisrechnung MIT Projektcode (Bedarfuweisung III)					
	+ Kontengruppe 871, Konto der Ergebnisrechnung, mit Projektcode (BZ III)			260 000,00		
	Summe Kapitaltransfers der Ergebnisrechnung				260 000,00	
	Jährliches Haushaltspotential		2 356 249,28		2 418 441,95	-62 192,67
	Jährliches Haushaltspotential	-62 192,67				
	+/- kumuliertes Haushaltspotential zum 31.12. des Vorjahres	2 726,52				
	Verfügbares Haushaltspotential		-59 466,15			
Informativ	im verfügbaren Haushaltspotential enthaltene Bedarfszuweisungen zur Liquiditätssteigerung aus Kontengruppe 871 der Ergebnisrechnung OHNE Projektcodecode	0,00				
Informativ	tatsächlicher Liquiditätsbedarf ohne Rücklagenauflösung (Abgang)	-59 466,15				
	Zuweisungen an zweckgebundene Haushaltsrücklagen					
	- 2401 Kontengruppe 794 Aufwendungen finanzwirksamer Rücklagenbildung (ohne Projektcode)			0,00		
	Zuweisungen an allgemeine Haushaltsrücklagen					
	- 2401 Kontengruppe 795 Aufwendungen finanzwirksamer Rücklagenbildung (ohne Projektcode)			0,00		
	Jährliche Aufwendungen für Rücklagen (finanzwirksam)				0,00	
	Entnahmen aus zweckgebundene Haushaltsrücklagen					
	+ 2301 Kontengruppe 894 Erträge aus finanzwirksamer Rücklagen-Auflösung (ohne Projektcode)	0,00				
	Entnahmen aus allgemeinen Haushaltsrücklagen					
	+ 2301 Entnahmen Kontengruppe 895 Erträge aus finanzwirksamer Rücklagen-Auflösung (ohne Projektcode)	0,00				
	Jährliche Rücklagen Erträge (finanzwirksam)		0,00			
	Zwischensumme		-59 466,15		0,00	-59 466,15
	Verrechnung zwischen Investitionen/Projekten und operativer Gebarung					
	- Zuweisung an investive Projekte aus dem operativen Haushalt (Kontengruppe 910, 829910 mit Projektcode 1)			0,00		
	+ Rückführungen von investiven Projekten (Kontengruppe 910, 729910 mit Projektcode 1)	0,00				
	Zuweisungen abzüglich Rückführungen		0,00		0,00	
	Endbestand Kumuliertes Haushaltspotential		-59 466,15		0,00	-59 466,15
	Forderungen Teilsomme A					
	+ Teilsommen a (kurz- und langfristig) der Forderungen aus Beilage 3					10 641,22
	Verbindlichkeiten Teilsomme A					
	- Teilsommen a (kurz- und langfristig) der Verbindlichkeiten aus Beilage 3					-100,12
	Summe					-48 925,05

MVAG	Bezeichnung	Mittelaufbringung		Mittelverwendung		Differenz
		Betrag	Zwischen Summe	Betrag	Zwischen Summe	
	Erträge					
	+ 211 Erträge aus der operativen Verwaltungstätigkeit					
	+ 212 Erträge aus Transfers					
	+ 213 Finanzerträge					
	SU 21 Erträge					
	nicht finanzierungswirksame Erträge					
	- 2117 Nicht finanzierungswirksame operative Erträge					
	- 2127 Nicht finanzierungswirksamer Transferertrag					
	- 2136 Sonstige nicht finanzierungswirksame Finanzerträge					
	nicht finanzierungswirksamer Ertrag					
	Summe finanzwirksamer Ertrag					
	Aufwände					
	+ 221 Personalaufwand					
	+ 222 Sachaufwand					
	+ 223 Transferaufwand					
	+ 224 Finanzaufwand					
	SU 22 Aufwände					
	nicht finanzierungswirksame Aufwände					
	- 2214 Personalaufwand, nicht finanzierungswirksam					
	- 2226 Sachaufwand, nicht finanzierungswirksam					
	- 2237 Transferaufwand nicht finanzierungswirksam					
	- 2245 Finanzaufwand, nicht finanzierungswirksam					
	Nicht finanzwirksamer Aufwände					
	Summe finanzwirksamer Aufwand					
	Summe finanzwirksames Ergebnis (Saldo 1 Finanzierungsergebnis)		2 192 325,08		1 723 733,39	468 591,69
	Wiederkehrende (vermögenswirksame), nicht ertragswirksame Einzahlungen					
	+ 332 Tilgungen von gewährten Darlehen (OHNE 3325 mit Projektcode - Anzahlungen)		0,00			
	+ 1141 Jährliche Verringerung der Vorräte		0,00			
	+ 1142 Jährliche Verringerung der gegebenen Anzahlungen		0,00			
	+/- 1540 Jährliche Veränderung Passive Rechnungsabgrenzung		0,00			
	+ Einzahlungen der Kontogruppe 0xx, die KEINEM Projekt mit Projektcode 1 zugeordnet sind (z.b. Grundverkauf)		41 551,77			
	+ Einzahlungen der Kontengruppe 30x, die KEINEM Projekt mit Projektcode 1 zugeordnet sind (KPC+Wasserwirtschaftsfond)		32 253,26			
	- Erträge der Kontengruppe 80x MIT Projektcode 1		0,00			
	+ Entnahmen von Haushaltsrücklagen (nur Postengruppe 893, Entnahmen RL für endfällige Darlehen - Erträge)		0,00			
	Summe jährlich wiederkehrende Einzahlungen		73 805,03			
	Wiederkehrende (vermögenswirksame) nicht aufwandswirksame Auszahlungen					
	+ 361 Auszahlung Tilgung von Darlehen (ohne Projektcode 1)			164 268,52		
	+ 2401 Kontengruppe 793 Rücklagen für endfällige Darlehen			0,00		
	+ 342 Auszahlungen von gewährten Darlehen (ohne 3425 mit Projektcode - Anzahlungen)			0,00		
	+ 1141 Jährliche Vermehrung der Vorräte			0,00		
	+ 1142 Jährliche Vermehrung der gegebenen Anzahlungen			0,00		
	+/- 1170 Jährliche Veränderung Aktive Rechnungsabgrenzung			0,00		

MVAG	Bezeichnung	Mittelaufbringung		Mittelverwendung		Differenz
		Betrag	Zwischen Summe	Betrag	Zwischen Summe	
	Wiederkehrende Investitionen					
	+ Auszahlungen (Investitionen) der Kontengruppe 0xx, die keinem Projekt mit Projektcode 1 zugeordnet sind (Vorh. Projektcode 2)			21 612,04		
	Summe jährlich wiederkehrende Auszahlungen				185 880,56	
	Kontengruppe 871 der Ergebnisrechnung MIT Projektcode (Bedarfuweisung III)					
	+ Kontengruppe 871, Konto der Ergebnisrechnung, mit Projektcode (BZ III)			159 000,00		
	Summe Kapitaltransfers der Ergebnisrechnung				159 000,00	
	Jährliches Haushaltspotential		2 266 130,11		2 068 613,95	197 516,16
	Jährliches Haushaltspotential	197 516,16				
	+/- kumuliertes Haushaltspotential zum 31.12. des Vorjahres	-48 925,05				
	Verfügbares Haushaltspotential		148 591,11			
Informativ	im verfügbaren Haushaltspotential enthaltene Bedarfszuweisungen zur Liquiditätssteigerung aus Kontengruppe 871 der Ergebnisrechnung OHNE Projektcodecode	130 000,00				
Informativ	tatsächlicher Liquiditätsbedarf ohne Rücklagenauflösung (Abgang)	18 591,11				
	Zuweisungen an zweckgebundene Haushaltsrücklagen					
	- 2401 Kontengruppe 794 Aufwendungen finanzwirksamer Rücklagenbildung (ohne Projektcode)			0,00		
	Zuweisungen an allgemeine Haushaltsrücklagen					
	- 2401 Kontengruppe 795 Aufwendungen finanzwirksamer Rücklagenbildung (ohne Projektcode)			0,00		
	Jährliche Aufwendungen für Rücklagen (finanzwirksam)				0,00	
	Entnahmen aus zweckgebundene Haushaltsrücklagen					
	+ 2301 Kontengruppe 894 Erträge aus finanzwirksamer Rücklagen-Auflösung (ohne Projektcode)	0,00				
	Entnahmen aus allgemeinen Haushaltsrücklagen					
	+ 2301 Entnahmen Kontengruppe 895 Erträge aus finanzwirksamer Rücklagen-Auflösung (ohne Projektcode)	0,00				
	Jährliche Rücklagen Erträge (finanzwirksam)		0,00			
	Zwischensumme		148 591,11		0,00	148 591,11
	Verrechnung zwischen Investitionen/Projekten und operativer Gebarung					
	- Zuweisung an investive Projekte aus dem operativen Haushalt (Kontengruppe 910, 829910 mit Projektcode 1)			17 114,39		
	+ Rückführungen von investiven Projekten (Kontengruppe 910, 729910 mit Projektcode 1)	22 000,00				
	Zuweisungen abzüglich Rückführungen		22 000,00		17 114,39	
	Endbestand Kumuliertes Haushaltspotential		170 591,11		17 114,39	153 476,72
	Forderungen Teilsomme A					
	+ Teilsommen a (kurz- und langfristig) der Forderungen aus Beilage 3					2 458,43
	Verbindlichkeiten Teilsomme A					
	- Teilsommen a (kurz- und langfristig) der Verbindlichkeiten aus Beilage 3					14,00
	Summe					155 949,15

Beilage 5 - erweiterte Nutzungsdauertabelle

Bezeichnung	Kurztextbezeichnung	Nutzungsdauer nach Anlage 7 der VRV 2015 in Jahren	Nutzungsdauer nach Beschluss des Gemeinderates in Jahren	Datum Gemeinderatsbeschluss
Unbebaute Grundstücke und sonstige unbebaute Grundstücke	Unbebaute Grundstücke und sonstige unbebaute Grundstücke	0	0	
Bebaute Grundstücke	Bebaute Grundstücke	0	0	
Landwirtschaftl., forstwirtschaftl. Gärtnerisch gen. Grundstücke	Landwirtschaftl., forstwirtschaftl. Gärtnerisch gen. Grundstücke	0	0	
Straßen-, Schienen-, Flug-, Hafenanlagen, Wege, Plätze	Straßen-, Schienen-, Flug-, Hafenanlagen, Wege, Plätze	33	0	
Sonstige Straßen (unbefestigte Straßen, Schotterstraßen, etc.)	Sonstige Straßen (unbefestigte Straßen, Schotterstraßen, etc.)	10	0	
Tunnel, Brücken, Trogbauwerke	Tunnel, Brücken, Trogbauwerke	70	0	
Stahlbrücken	Stahlbrücken	40	0	
Brücken (Holzkonstruktion)	Brücken (Holzkonstruktion)	20	0	
Brücken (Mauerwerk oder Beton)	Brücken (Mauerwerk oder Beton)	40	0	
Gemauerte Zäune	Gemauerte Zäune	33	0	
Gitterzäune	Gitterzäune	20	0	
Bretterzäune, sonstige Umzäunungen	Bretterzäune, sonstige Umzäunungen	10	0	
Bänke, Holz, Metall, Kunststoff	Bänke, Holz, Metall, Kunststoff	10	0	
Bänke, Stein, Mauerwerk	Bänke, Stein, Mauerwerk	25	0	
Orientierungssysteme/ Schilderbrücken, Ampelanlagen	Orientierungssysteme/ Schilderbrücken, Ampelanlagen	15	0	
Spiel- und Sportanlagen	Spiel- und Sportanlagen	33	0	
Hart- und Tennisplätze	Hart- und Tennisplätze	15	0	
Brunnen, Entwässerungsanlagen, Sickergruben und sonstige Kanalisation, Kläranlag	Brunnen, Entwässerungsanlagen, Sickergruben und sonstige Kanalisation, Kläranlagen	33	0	
Wasserbauten	Wasserbauten	80	0	
Hochwasserschutzbauten	Hochwasserschutzbauten	40	0	
Uferbefestigungen, Uferstützmauern, Schleusen	Uferbefestigungen, Uferstützmauern, Schleusen	33	0	
Drainagen	Drainagen	25	0	

Bezeichnung	Kurztextbezeichnung	Nutzungsdauer nach Anlage 7 der VRV 2015 in Jahren	Nutzungsdauer nach Beschluss des Gemeinderates in Jahren	Datum Gemeinderatsbeschluss
Saug- und Schwefelwasserleitungen	Saug- und Schwefelwasserleitungen	20	0	
Rohrnetze Kanalisation	Rohrnetze Kanalisation	33	0	
Hydranten	Hydranten	25	0	
Wasserenthärtungsanlage, Dosieranlagen, Schlammwässerungsanlagen	Wasserenthärtungsanlage, Dosieranlagen, Schlammwässerungsanlagen	10	0	
Massivbauten	Massivbauten	50	0	
Teilmassivbau	Teilmassivbau	50	0	
Repräsentativbauten	Repräsentativbauten	99	0	
Garagen, Glashäuser, Magazin	Garagen, Glashäuser, Magazin	40	0	
Hütten, ortsfeste Baracken, Stallungen, Haltestellen	Hütten, ortsfeste Baracken, Stallungen, Haltestellen	20	0	
Sonstige Bauwerke, Grundstückseinrichtungen und Sonderanlagen	Sonstige Bauwerke, Grundstückseinrichtungen und Sonderanlagen	33	0	
Hallen (Eislauf-, Reit-, Lagerhallen)	Hallen (Eislauf-, Reit-, Lagerhallen)	40	0	
Hallenbäder	Hallenbäder	40	0	
Kunsteisbahnen (Lauffläche und Rohrleitungen)	Kunsteisbahnen (Lauffläche und Rohrleitungen)	10	0	
Möbel	Möbel	10	0	
Sitzmöbel	Sitzmöbel	5	0	
Stilmöbel	Stilmöbel	10	0	
Panzerschranke, Tresore, Stahlkassen, Stahlschränke	Panzerschranke, Tresore, Stahlkassen, Stahlschränke	25	0	
Bodenbelag und Wandverkleidungen	Bodenbelag und Wandverkleidungen	5	0	
Einrichtungs- und Ausstattungsgegenstände	Einrichtungs- und Ausstattungsgegenstände	10	0	
Kunstgegenstände	Kunstgegenstände	0	0	
Heizungsanlagen, Photovoltaikanlagen	Heizungsanlagen, Photovoltaikanlagen	15	0	
Mobile Heizgeräte	Mobile Heizgeräte	10	0	
Rohrnetze Wärme	Rohrnetze Wärme	33	0	
Feuerbekämpfungsanlagen und -geräte	Feuerbekämpfungsanlagen und -geräte	5	0	

Bezeichnung	Kurztextbezeichnung	Nutzungsdauer nach Anlage 7 der VRV 2015 in Jahren	Nutzungsdauer nach Beschluss des Gemeinderates in Jahren	Datum Gemeinderatsbeschluss
Rettungseinrichtungen, -mittel, Schutz- und Sicherheitseinrichtungen, Einrichtung	Rettungseinrichtungen, -mittel, Schutz- und Sicherheitseinrichtungen, Einrichtungen für Schutzräume, Alarm- und Überwachungsanlagen	10	0	
Wasseraufbereitungsanlagen	Wasseraufbereitungsanlagen	10	0	
Sanitäre Anlagen	Sanitäre Anlagen	10	0	
Rohrnetze Wasser	Rohrnetze Wasser	33	0	
Solaranlage	Solaranlage	20	0	
Personenkraftwagen	Personenkraftwagen	8	0	
Autobusse, Mehrzweckfahrzeuge und Lieferwagen, Motorräder, Lastkraftwagen, Zugma	Autobusse, Mehrzweckfahrzeuge und Lieferwagen, Motorräder, Lastkraftwagen, Zugmaschinen und Traktoren, Lastkraftwagenanhänger, Tieflader	10	0	
Sonstige Beförderungsmittel	Sonstige Beförderungsmittel	10	0	
Wasserfahrzeuge, schwimmende Anlagen	Wasserfahrzeuge, schwimmende Anlagen	15	0	
Luftfahrzeuge	Luftfahrzeuge	15	0	
Schienenfahrzeuge	Schienenfahrzeuge	25	0	
Großrechnensysteme, Server-, Netzwerk- und Kommunikationssysteme einschließlich d	Großrechnensysteme, Server-, Netzwerk- und Kommunikationssysteme einschließlich der erforderlichen Komponenten	7	0	
Langzeitspeichersysteme	Langzeitspeichersysteme	10	0	
Arbeitsplatzausstattung	Arbeitsplatzausstattung	4	0	
Sonstige elektronische Maschinen und Büromaschinen, Postabfertigungsmaschinen	Sonstige elektronische Maschinen und Büromaschinen, Postabfertigungsmaschinen	8	0	
Motoren, Generatoren, Turbinen	Motoren, Generatoren, Turbinen	10	0	
Dampfmaschinen	Dampfmaschinen	15	0	
Kompressoren und Pumpen	Kompressoren und Pumpen	10	0	
Metallbearbeitungsmaschinen	Metallbearbeitungsmaschinen	10	0	
Spezialmaschinen für industrielle Zwecke	Spezialmaschinen für industrielle Zwecke	10	0	
Bau-, Bergbau-, Aushub- und ähnliche Maschinen	Bau-, Bergbau-, Aushub- und ähnliche Maschinen	10	0	
Straßenkehrmaschinen, Streufahrzeuge, Winterdienstmaschinen	Straßenkehrmaschinen, Streufahrzeuge, Winterdienstmaschinen	10	0	

Bezeichnung	Kurztextbezeichnung	Nutzungsdauer nach Anlage 7 der VRV 2015 in Jahren	Nutzungsdauer nach Beschluss des Gemeinderates in Jahren	Datum Gemeinderatsbeschluss
Landwirtschaftliche Maschinen und maschinelle Einrichtungen (ausgenommen Traktor)	Landwirtschaftliche Maschinen und maschinelle Einrichtungen (ausgenommen Traktoren)	10	0	
Sonstige Maschinen und maschinelle Einrichtungen	Sonstige Maschinen und maschinelle Einrichtungen	10	0	
Ausrüstungen für die Übertragung mechanischer Kraft	Ausrüstungen für die Übertragung mechanischer Kraft	10	0	
Lüftungs- und Kühleinrichtungen	Lüftungs- und Kühleinrichtungen	10	0	
Transformatoren und Gleichrichter (mit und ohne Schaltgeräten) Notstromaggregate	Transformatoren und Gleichrichter (mit und ohne Schaltgeräten) Notstromaggregate, Stromgeneratoren, -unformer	20	0	
Schaltgeräte, Elektrische und elektronische Steuereinrichtungen für die Industri	Schaltgeräte, Elektrische und elektronische Steuereinrichtungen für die Industrie und sonstige elektrische Verteil- und Steuerapparate	15	0	
Galvanische Stromquellen	Galvanische Stromquellen	13	0	
Fördergeräte, Krane mit festem und beweglichem Ausleger, sonstige Transportgerät	Fördergeräte, Krane mit festem und beweglichem Ausleger, sonstige Transportgeräte (ausgenommen Fahrzeuge), Seilbahnen	15	0	
Hebezüge, Bockwinden, Winden, Haspel, Personenaufzüge	Hebezüge, Bockwinden, Winden, Haspel, Personenaufzüge	10	0	
Werkzeuge und Geräte	Werkzeuge und Geräte	8	0	
Antennen- Fahnenmasten	Antennen- Fahnenmasten	9	0	
Spiel- und Sportgeräte	Spiel- und Sportgeräte	10	0	
Instrumente	Instrumente	20	0	
Sprungtürme, Sprungbretter in Frei- und Hallenbädern	Sprungtürme, Sprungbretter in Frei- und Hallenbädern	15	0	
Glocken	Glocken	100	0	
Messgeräte und Messeinrichtungen, Physikalische Versuchs- und Kontrolleinrichtun	Messgeräte und Messeinrichtungen, Physikalische Versuchs- und Kontrolleinrichtungen, Technische Instrumente, Apparate und Ausrüstungen, Radar	12	0	
Laboratoriumsinstrumente und Apparate, Optische Apparate und Instrumente, sonsti	Laboratoriumsinstrumente und Apparate, Optische Apparate und Instrumente, sonstige Instrumente, Apparate und Ausrüstungen	10	0	
Medizinische und verwandte Instrumente, Apparate und Ausrüstungen	Medizinische und verwandte Instrumente, Apparate und Ausrüstungen	10	0	

Bezeichnung	Kurztextbezeichnung	Nutzungsdauer nach Anlage 7 der VRV 2015 in Jahren	Nutzungsdauer nach Beschluss des Gemeinderates in Jahren	Datum Gemeinderatsbeschluss
Filmtechnische Einrichtungen, Geräte zum Entwickeln und Fertigstellen, sonstige	Filmtechnische Einrichtungen, Geräte zum Entwickeln und Fertigstellen, sonstige photographische Apparate, Geräte und Ausrüstungen	6	0	
Einrichtungen für Bilder	Einrichtungen für Bilder	5	0	
Telefonanlagen, Elektroakustische Anlagen, Rohrposteinrichtungen, drahtlose Über	Telefonanlagen, Elektroakustische Anlagen, Rohrposteinrichtungen, drahtlose Übertragungseinrichtungen für Ton, Bild und Schrift	5	0	
Ultra-Kurzwellenferntastung	Ultra-Kurzwellenferntastung	15	0	
Kochgeräte, Kochgeschirr und Geschirr zur Essenszubereitung und Aufbewahrung von	Kochgeräte, Kochgeschirr und Geschirr zur Essenszubereitung und Aufbewahrung von Lebensmitteln, Küchen- und Tischbestecke	5	0	
Küchengeräte, verschiedene Haushaltsgeräte	Küchengeräte, verschiedene Haushaltsgeräte	10	0	
Einrichtungen für Instandhaltung bzw. Reparatur von KFZ, Waagen, Schuhreparature	Einrichtungen für Instandhaltung bzw. Reparatur von KFZ, Waagen, Schuhreparatureinrichtungen	10	0	
Tankanlagen	Tankanlagen	20	0	
Container, Tanks, Sonstige Betriebseinrichtungen	Container, Tanks, Sonstige Betriebseinrichtungen	10	0	
Beschallungs-, Beleuchtungs-, Berechnungs-, Bühnenanlagen, Automaten	Beschallungs-, Beleuchtungs-, Berechnungs-, Bühnenanlagen, Automaten	10	0	
Räucheranlagen (Schlachthof)	Räucheranlagen (Schlachthof)	20	0	
Bade-/Schwimmbecken, Beton, Metall	Bade-/Schwimmbecken, Beton, Metall	30	0	
Bade-/Schwimmbecken, Kunststoff	Bade-/Schwimmbecken, Kunststoff	15	0	
Kopfbedeckung	Kopfbedeckung	5	0	
Spezialbekleidung	Spezialbekleidung	10	0	
Dienstkleidung, Arbeits- und Schutzkleidung, Fußbekleidung und sonstige Bekleidu	Dienstkleidung, Arbeits- und Schutzkleidung, Fußbekleidung und sonstige Bekleidung	3	0	
Spezialausrüstung	Spezialausrüstung	10	0	
Wäsche und Bettzeug	Wäsche und Bettzeug	3	0	
Tiere	Tiere	0	0	
Archive, Sammlungen, Bibliotheken, Schulbücherei	Archive, Sammlungen, Bibliotheken, Schulbücherei	0	0	
Lehrmittel	Lehrmittel	5	0	
Sonstiges Inventar (nicht zuordenbar)	Sonstiges Inventar (nicht zuordenbar)	5	0	

Bezeichnung	Kurztextbezeichnung	Nutzungsdauer nach Anlage 7 der VRV 2015 in Jahren	Nutzungsdauer nach Beschluss des Gemeinderates in Jahren	Datum Gemeinderatsbeschluss
Altstoffsammelzentren	Altstoffsammelzentren	25	0	
Deponiekörper	Deponiekörper	0	0	
Bauliche (techn.)Einrichtungen der Deponie	Bauliche (techn.)Einrichtungen der Deponie	25	0	
Befstigte offene Mietenkompostieranlagen	Befstigte offene Mietenkompostieranlagen	15	0	
Schredder, Siebanlagen, Magnetabschneider, Windsichter, Kompostmietenumsetzer, F	Schredder, Siebanlagen, Magnetabschneider, Windsichter, Kompostmietenumsetzer, Fördertechnik, Presseinrichtungen, Ablufttechnik, Hydraulikanlagen, Kompressoren, Waschanlagen, Hebebühnen, Sickerwasserpumpen, Sickerwasserreinigung	10	0	
Container (Abrol-, Absetz-, und Presscontainer)	Container (Abrol-, Absetz-, und Presscontainer)	8	0	
Abfallsammelbehälter (60l, 90l, 120l, 240l, 770l, 1100l, 2200l, 4400l, etc.)	Abfallsammelbehälter (60l, 90l, 120l, 240l, 770l, 1100l, 2200l, 4400l, etc.)	8	0	
Befristete dingliche Rechte	Befristete dingliche Rechte	0	0	
Unbefristete dingliche Rechte	Unbefristete dingliche Rechte	0	0	
Lizenzen (ausgenommen Software-Lizenzen)	Lizenzen (ausgenommen Software-Lizenzen)	0	0	
Software (aus Kauf oder Lizenz)	Software (aus Kauf oder Lizenz)	0	0	
Beteiligungen	Beteiligungen	0	0	
Gebäude u. Bauten in Bau	Gebäude u. Bauten in Bau	0	0	
Grundstücke in Beschaffung	Grundstücke in Beschaffung	0	0	
Technische Anlagen in Bau	Technische Anlagen in Bau	0	0	
sonstige Anlagen in Bau	sonstige Anlagen in Bau	0	0	
SOPO Bund, Bundesfonds/Kammern	SOPO Bund, Bundesfonds/Kammern	0	0	
SOPO Länder, Landesfonds/Kammern	SOPO Länder, Landesfonds/Kammern	0	0	
SOPO Bedarfszuweisungen	SOPO Bedarfszuweisungen	0	0	
SOPO Gemeiden, Gemeindeverb./Fonds	SOPO Gemeiden, Gemeindeverb./Fonds	0	0	
SOPO Sozialversicherungsträger	SOPO Sozialversicherungsträger	0	0	
SOPO Sonst. Träger öffentl. Recht	SOPO Sonst. Träger öffentl. Recht	0	0	
SOPO Unternehmungen	SOPO Unternehmungen	0	0	

Bezeichnung	Kurztextbezeichnung	Nutzungsdauer nach Anlage 7 der VRV 2015 in Jahren	Nutzungsdauer nach Beschluss des Gemeinderates in Jahren	Datum Gemeinderatsbeschluss
SOPO Finanzunternehmen	SOPO Finanzunternehmen	0	0	
SOPO Priv. Organ. ohne Erwerbszweck	SOPO Priv. Organ. ohne Erwerbszweck	0	0	
SOPO Private Haushalte	SOPO Private Haushalte	0	0	
SOPO Europäische Union	SOPO Europäische Union	0	0	
SOPO Interessentenbeiträge	SOPO Interessentenbeiträge	0	0	
SOPO Beteiligungen	SOPO Beteiligungen	0	0	

Beteiligung der Gemeinde unter Anführung des Beteiligungsausmaßes und der Firmenbuchnummer:

Neubruck Immobilien GmbH, Neubruck 2, 3283 Scheibbs, Tel. 07443/86600

Firmenbuch Nr. 388885s,

UID-Nr: ATU 67668927

Beteiligung von 4 % und einer einmaligen Stammeinlage von € 1.400,00 (bezahlt 9.11.2012)

Sämtliche Mitgliedschaften bei Vereinen mit Angabe der Größe der jährlichen Verpflichtungen und der Vereinsregisternummer:

- 1) Maschinenring Erlauftal, Bahnhofstraße 1, 3262 Wang
Tel. 059060/324, www.maschinenring.at, ZVR 267372776
Jährlicher Beitrag: € 60,00

- 2) Eisenstraße Niederösterreich, Verein zur Förderung von Regionalentwicklung, Tourismus und dem Kulturgut Mostviertel-Eisenwurzten,
Brunnengasse 2, 3341 Ybbsitz , Tel. 07443/86600, www.eisenstrasse.info; ZVR 492441086
Jährlicher Beitrag: a) Mitgliedsbeitrag Eisenstraße € 1.501,50
 b) Mitgliedsbeitrag Tourismusverband € 1.542,49

Sämtliche Genossenschaftsanteile

KEINE

