



Marktgemeinde St. Georgen am Ybbsfelde
Voranschlag 2024

Vorbericht
- interne Anlage b

Im Anschluss befindet sich die **Planung** der

Marktgemeinde St. Georgen am Ybbsfelde, Bezirk Amstetten, Bundesland Niederösterreich

für das **Haushaltsjahr 2024**

Basisdaten für Berechnungen von Umlagen, Beiträgen und sonstigen Anteilen der statistischen Bearbeitung:

Gemeindenummer: 30527

Einwohnerzahl: 2.548 (Volkszählung 2001)

2.864 (Registerzählung 31.10.2022)

Fläche: 22,86 km²

Als **Rechtsgrundlage** für das vorliegende Rechenwerk gilt bundesgesetzlich die **VRV 2015**. Gesetzliche Folgebestimmungen des Landes Niederösterreich umfassen die **NÖ Gemeindeordnung** und **NÖ Haushaltsverordnung**. Mit Hinweisen der NÖ Landesregierung in Rundschreiben rundet sich der Aufbau des Voranschlags ab. Die Bestandteile und Beilagen wurden unter Programmvorgaben des Kommunalsoftwareanbieters Gemdat NÖ, welche mit der Gruppe IVW, Abteilung Gemeinden des Amtes der NÖ Landesregierung abgestimmt sind, erstellt. Die Finanzplanung wird auf **Ergebnis- und Finanzierungshaushalt** begrenzt, ein Vermögenshaushalt findet im Rechnungsabschluss Verwendung.

Vorgangsweise in der Planung:

Die Marktgemeinde hat entsprechende Erfahrungswerte und bereits gefasste Beschlüsse einfließen lassen. Dazu gab es Beratungen in Schulungen (Kommunalakademie und Softwareanbieter) und direkte Hinweise vom Gemeindereferat des Amtes der NÖ Landesregierung (Voranschlagberatung). Im Vorbericht gibt es 5jährige Vergleiche.

Die Planung beinhaltet zu erwartende operative und investive Werte. Weiters gab es von Verbänden Planmitteilungen. Maßnahmen von Projektausgleichen entsprechen dem gesetzlichen Erfordernis. Ergebnisse des Vorjahrs (Investitionen der Projektcodes 1) werden in einem **Nachtragsvoranschlag** analog dem Rechnungsergebnis 2023 eingetragen. Im Haushaltspotential ist ein realistisch kumulierter Schätzsaldo zum 31.12.2023 analog dem Nachtragsvoranschlag 2023 übernommen worden. Weiters wird der Nachtrag, welcher bereits ab dem Frühjahr möglich sein sollte, Nachbesserungen im Zusammenhang mit zahlreichen offenen Fragen bringen.

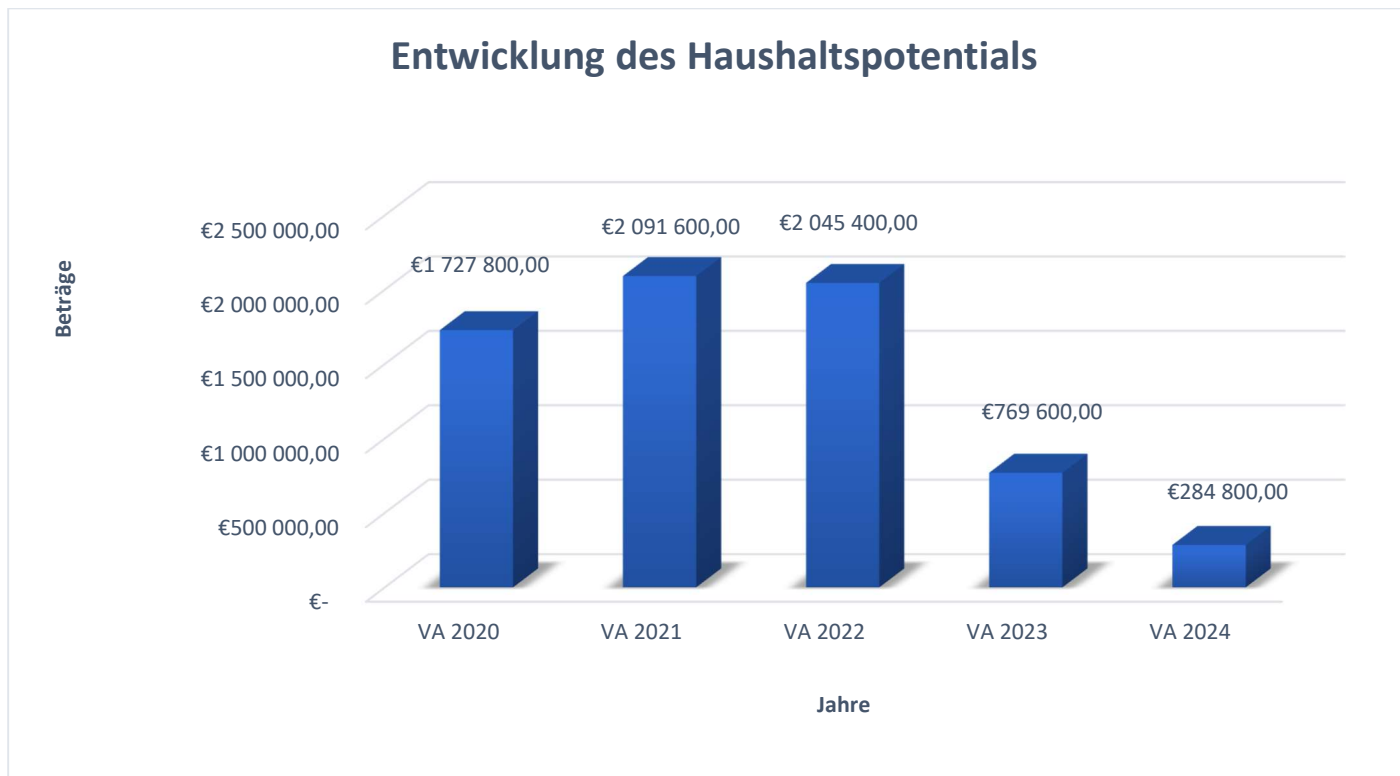
Zu ermittelnde Rückstellungswerte wurden in den Personalbereichen erstellt, konkret von Abfertigung (System Alt) und Jubiläengeldern.

Abschließende Stellungnahme zum Ergebnis:

Die vorliegende Planung kam unter schwierigen Fragestellungen nicht gänzlich schlüssig zustande. Vor allem weitere Auswirkungen von Teuerungen, ab Herbst 2023 stark verändertes Kinderbetreuungspersonal, fehlende Finanzausgleichsdaten und einiges mehr wird eine Planung nach dem Rechnungsabschluss 2023 im Nachtrag der Planung 2024 unumgänglich machen. Garantiert ist jedenfalls die Aufrechterhaltung des Betriebes aller Gemeindevorhaben und gemeinnützigen Einrichtungen, die überregionale Zusammenarbeit mit Verbänden und Vereinen sowie Behörden. Gleichsam wurden nur allernötigste Investitionen vorgesehen, welche auch mit entsprechenden Mitteln gedeckt sind.

Die einschlägigen Hinweise der Aufsichtsbehörde wurden berücksichtigt. Die bisher angewendeten „Grundsätze der Sparsamkeit, Wirtschaftlichkeit und Zweckmäßigkeit“ sind weiterhin als Perspektive des Gemeindehaushaltes zu sehen.

Es folgen nun **Überblicke gemäß § 3 NÖ Gemeindehaushaltsverordnung in einem VORBERICHT.**



Erläuterung:

Das Haushaltspotential hat seine Grundlage in § 67 Z. 11 der NÖ Gemeindeordnung 1973 (NÖ GO 1973) und war erstmals im Voranschlag 2020 auszuweisen.

Haushaltspotential: Differenz der wiederkehrenden Mittelaufbringungen abzüglich der wiederkehrenden Mittelverwendungen unter Berücksichtigung der entsprechenden Forderungen und Verbindlichkeiten.

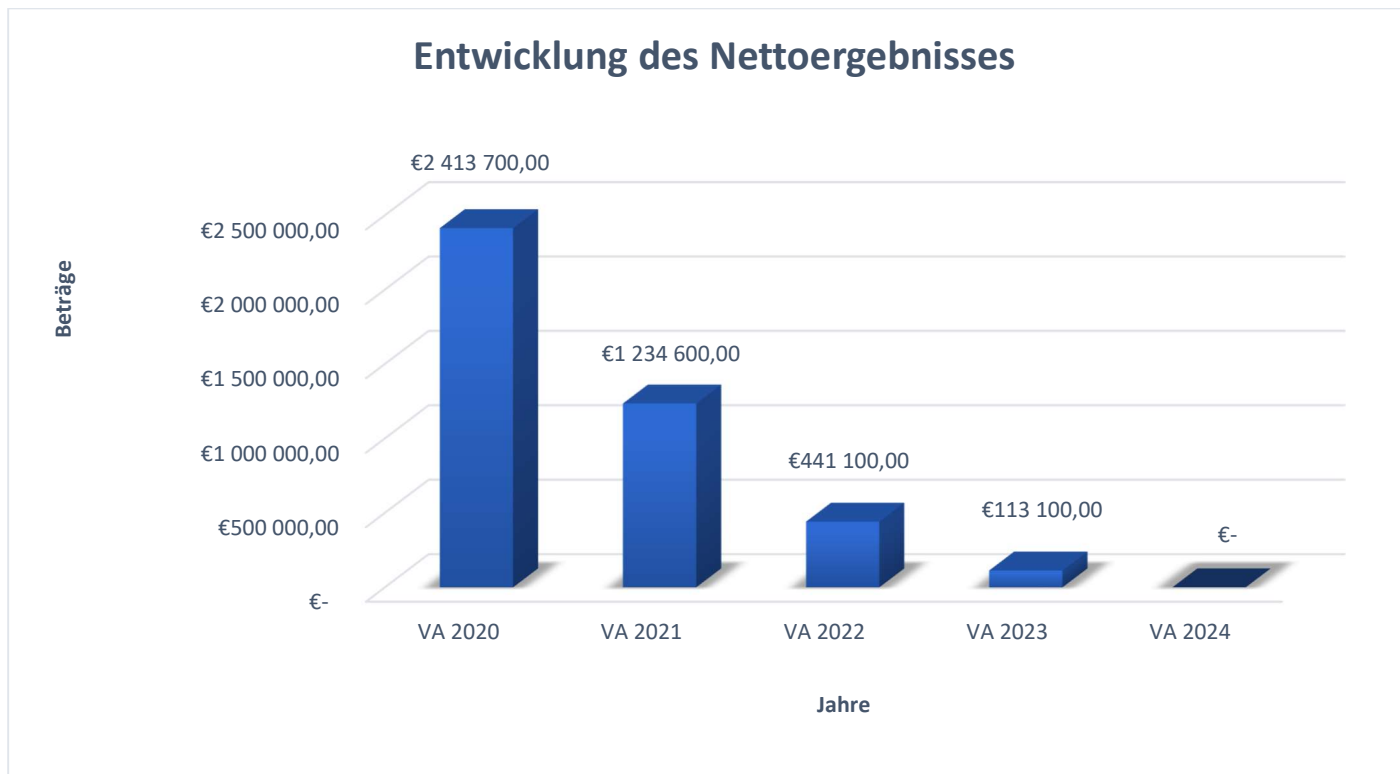
Das Haushaltspotenzial ist eine wichtige Kenngröße und gibt die aktuelle Leistungsfähigkeit der Gemeinde wieder. Das schafft Vergleichbarkeit mit der bisherigen Rechtslage, aus der Überschüsse und Abgänge abzuleiten waren und dient der Transparenz.

Wenn das Haushaltspotenzial innerhalb des Zeitraumes des mittelfristigen Finanzplanes laufend negativ ist, ist ein Haushaltskonsolidierungskonzept zu erstellen (§ 72b Abs. 1 Z. 2 NÖ GO 1973).

Stellungnahme und Begründung durch die Gemeinde:

Die Ermittlung des Haushaltspotentials erfolgt vorläufig mit kumulierten Angaben aus dem Nachtragsvoranschlag 2023. Diese wird erst nach Vorliegen des Rechnungsabschlusses 2023 in einem Nachtragsvoranschlag 2024 dargestellt und entsprechend im Investitionsnachweis Eingang finden.

Die Planentwicklung zeigt bislang praktikable Werte im positiven Bereich und schafft stabile Werte für notwendige Investitionen.



Erläuterung:

Beim Nettoergebnis handelt es sich um das Ergebnis des Ergebnisvoranschlags und war erstmals für das Haushaltsjahr 2020 auszuweisen.

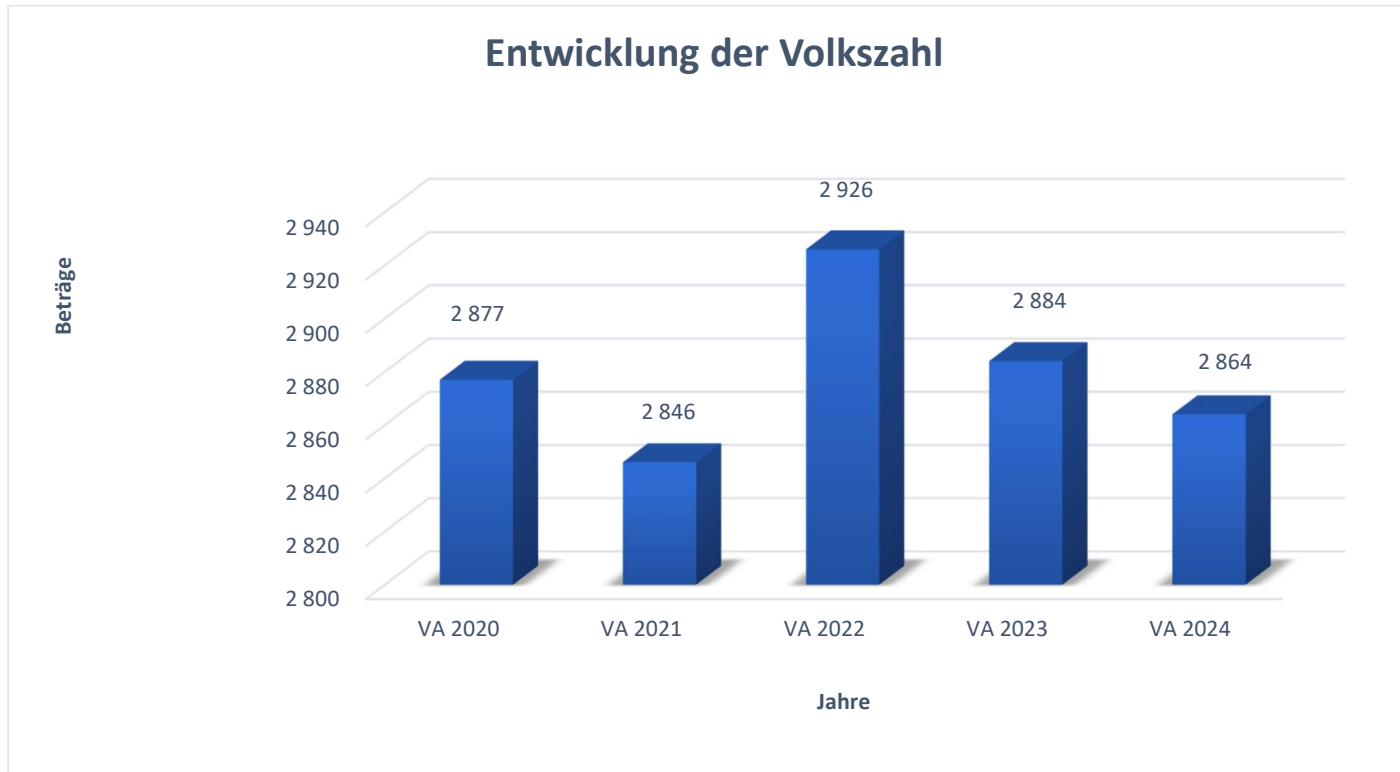
Ein positives Nettoergebnis bedeutet, dass die Erträge voraussichtlich ausreichend sind, die Aufwendungen für die kommunalen Leistungen (inklusive des Werteverzehrs des Anlagevermögens in Form der Abschreibungen) abzudecken.

Ein negatives Nettoergebnis heißt, dass dies nicht zur Gänze (in der Höhe des negativen Wertes) möglich ist.

Stellungnahme und Begründung durch die Gemeinde:

Die Situation zeigt sich **2024** vorläufig von der Planung **negativ**. Hier wurde mit der Eröffnungsbilanzrücklage auf 0 aufgefüllt, soweit der Plan auch erfüllt wird. Auf das Rechnungsergebnis 2023 ist diesmal auch hier besonderes Augenmerk zu legen, wie in einem Nachtragsvoranschlag 2024 die Planung fortgeführt werden kann. Insgesamt ist die Lage vor allem hinsichtlich der Vermögenssituation der Gemeinde als sehr ernst zu betrachten. Mit einem niedrigen Investitionsrahmen sollte dies vorerst gelingen.

Entwicklung der Volkszahl gemäß § 10 Abs. 7 FAG 2017, BGBl. I Nr. 116/2016 in der Fassung BGBl. I Nr. 106/2018



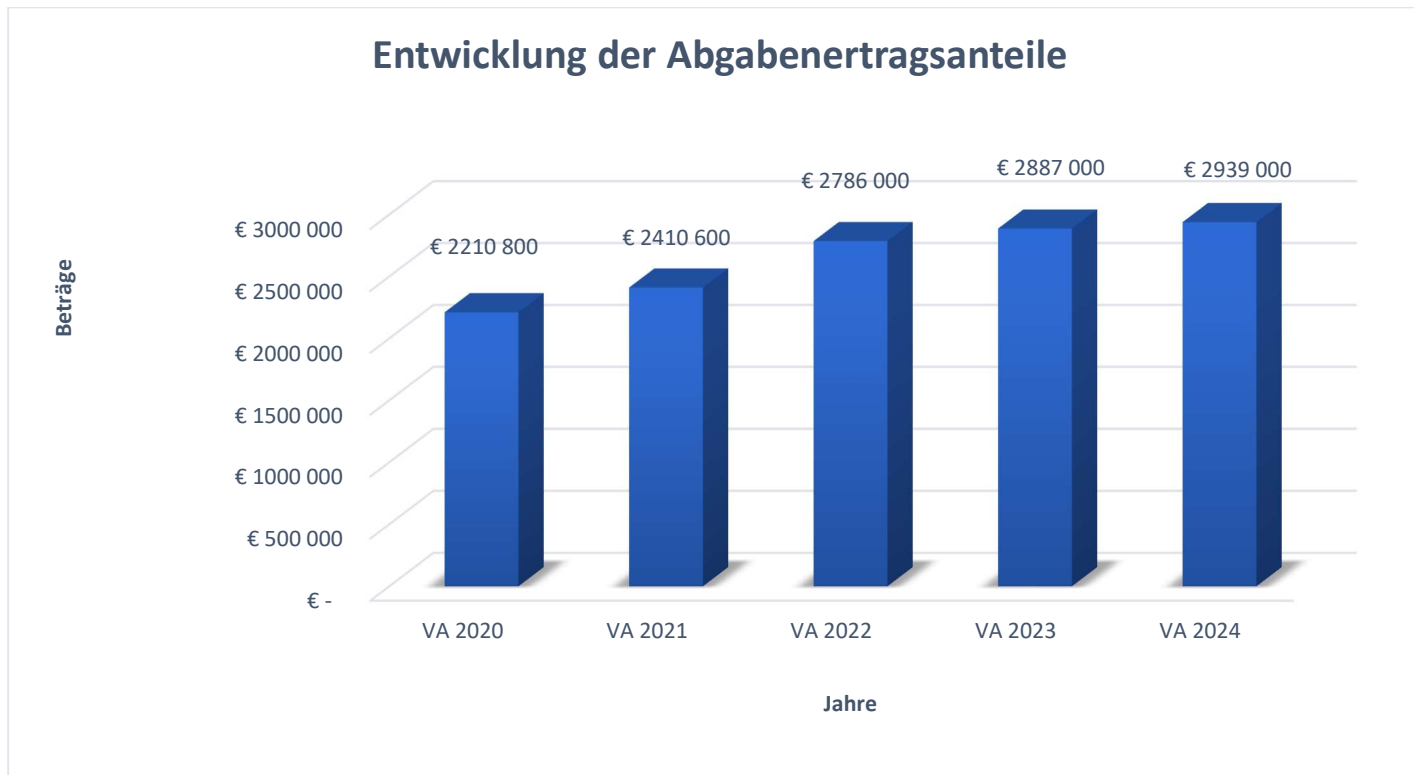
Erläuterung:

Die Volkszahl gemäß § 10 Abs. 7 FAG 2017 wird jährlich von der Bundesanstalt Statistik Austria zum Stichtag 31. Oktober festgestellt und wirkt mit dem Beginn des übernächsten Kalenderjahres. Sie dient für die Berechnung der Abgabenertragsanteile und darf nicht automatisch mit der Volkszahl für die Berechnung der Gemeinderatsmandate verwechselt werden.

Eine Erhöhung bzw. Verminderung der Volkszahl (jährlich) ist ein wesentlicher Indikator für die Berechnung der Abgabenertragsanteile.

Stellungnahme und Begründung durch die Gemeinde:

Die Gemeinde verzeichnete über viele Jahre einen beständigen Zuzug von Bürgern. Rückläufige Zahlen seit 2018 (Basis für die Zahl 2020) wurden beobachtet und waren erklärbar. Der Aufwärtstrend für den Voranschlag 2022 kann in den Folgejahren bislang mit starkem Rückgang der Volkszahl festgestellt werden. Somit ergibt sich auch eine gefährdete Entwicklung der Ertragsanteile für 2024 (siehe folgend). Dem folgt **vorsichtige Investitionsplanung ist unumgänglich**, solange die **Volkszah** sinkt und ist diese **weiter zu beobachten**.



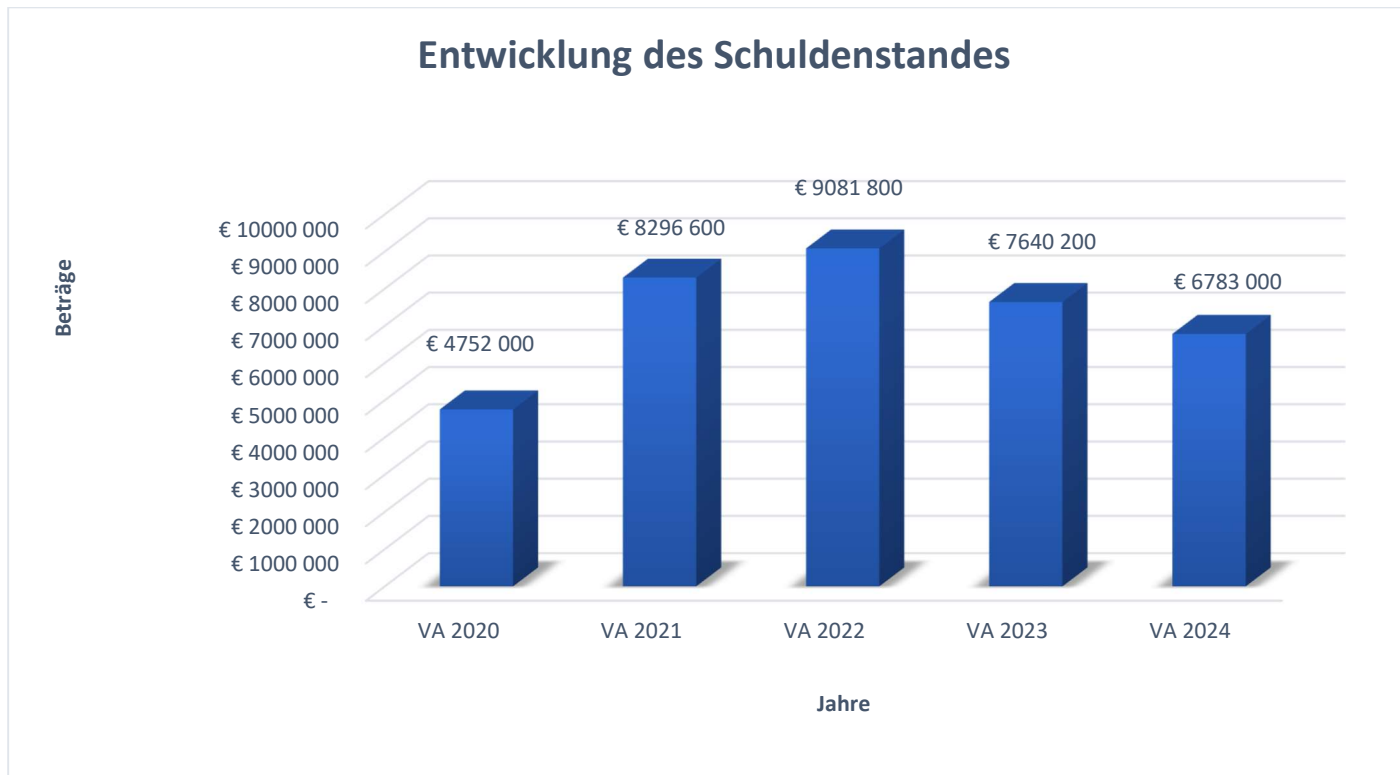
Erläuterung:

Die Gebietskörperschaften (Bund, Länder und Gemeinden) erhalten auf Basis des aktuellen Finanzausgleichs aus den gemeinschaftlichen Bundesabgaben (z.B. Umsatzsteuer, Körperschaftssteuer, Lohnsteuer, Versicherungssteuer, Mineralölsteuer, Normverbrauchsabgabe, Tabaksteuer dgl..) entsprechende Anteile. Im Bereich der Gemeinden spielen dabei die Volkszahl und der abgestufte Bevölkerungsschlüssel eine besondere Rolle. Die sogenannten „Abgabenertragsanteile“ bilden in den meisten Gemeinden die wichtigste Einnahmequelle.

Ein Steigen der Abgabenertragsanteile weist auch auf eine Erhöhung der Volkszahl hin.

Stellungnahme und Begründung durch die Gemeinde:

Die aktuelle Entwicklung der Volkszahl ist unter den dabei gemachten Hinweisen diesmal besonders zu beachten. Die **prognostizierte Entwicklung** der Ertragsanteile für St. Georgen am Ybbsfelde steht **mit einigen Fragezeichen** auf dem Prüfstand. Einige Unsicherheiten raten zu vorsichtigen Investitionen. Notwendige Investitionen der Feuerwehr, Hochwasserschutz und aus bereits getroffenen Beschlüssen einschließlich Restfinanzierungen finden realistischen Eingang ins Budget 2024. Die Gemeinde wird allerdings nach wie vor durch entsprechendes Beschlussverhalten der Gremien gegensteuernd eingreifen, falls sich entscheidende Abweichungen der Einnahmen ergeben.



Erläuterung:

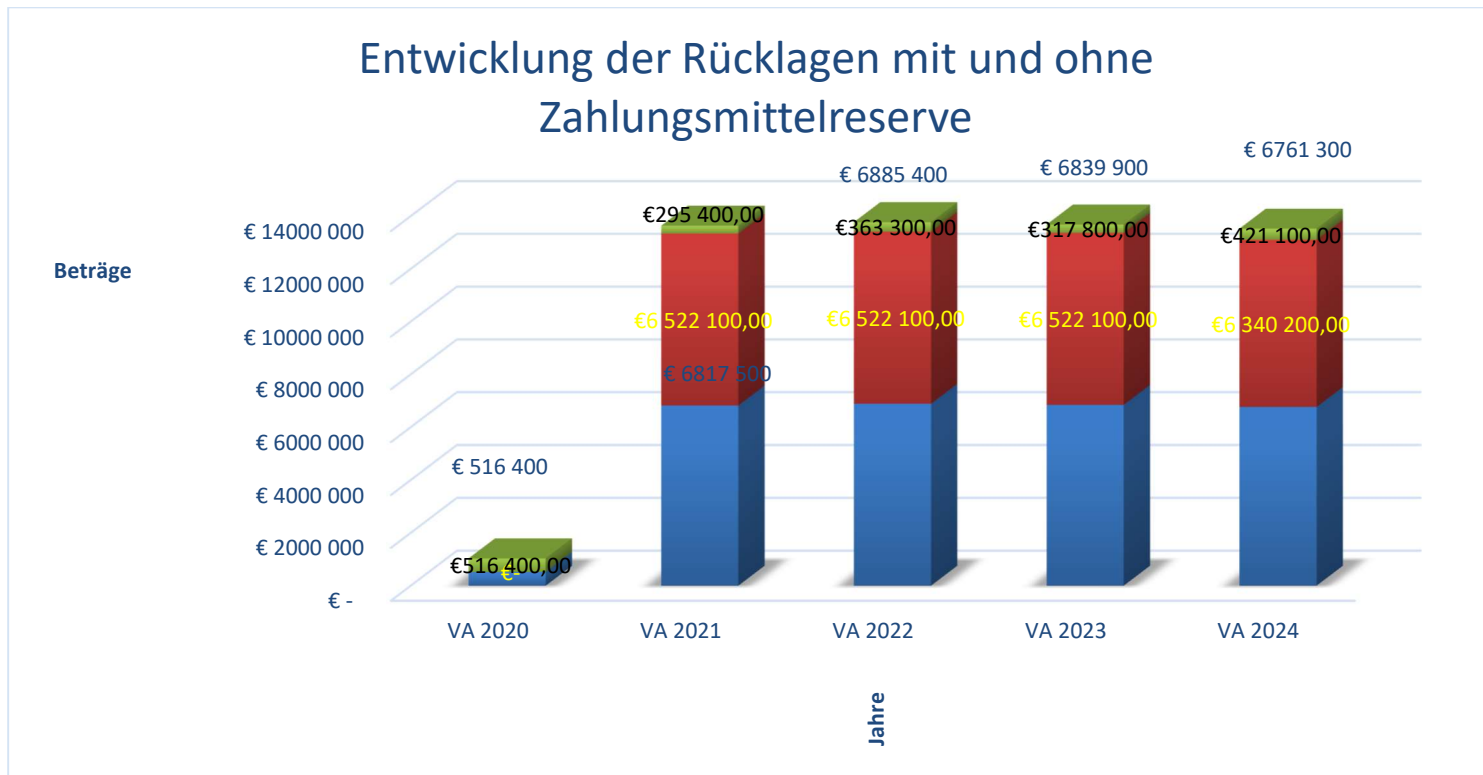
Die Entwicklung des Schuldenstandes zeigt auf, inwieweit der Schuldenstand über die Jahre erhöht oder reduziert wird.

Stellungnahme und Begründung durch die Gemeinde:

Geplante Abdeckungen im Investitionsnachweis sind auf die jahresbezogenen Projekte 2024 zu sehen. Hinsichtlich der Rechnungsergebnisse 2023 sind kumulierte Übernahmen sowohl von Fehlbeträgen als auch des Haushaltspotentials zu erwarten und werden mittels Nachtragsvoranschlag in die Planung einfließen.

Die tatsächlichen **Schuldenentwicklungen 2023** sind jedenfalls **unter den Prognosewerten**. Ein jeweils entsprechender Vermögenswert liegt allen Fremdmitteln zugrunde. Zusätzliche Vorsteuerinanspruchnahmen sind als Bremse der aufzunehmenden Fremdmittel zu sehen, wurden zuletzt bei den Breitbandprojekten umgesetzt.

Fremdmittelaufnahmen erfolgen in bewährter Weise **nur nach Notwendigkeit**, vor allem erst **nach Abschluss der Fördermittel**.



Erläuterung:

Die Entwicklung der Rücklagen zeigt an, inwieweit Rücklagen vorhanden sind und ob Rücklagen aufgebaut bzw. aufgebraucht werden.

Stellungnahme und Begründung durch die Gemeinde:

Die **Eröffnungsbilanzrücklage ohne Zahlungsmittelreserve** musste **erstmals** wegen des sonst negativen Nettoergebnisses vorerst plantechnisch **in Anspruch genommen** werden. Sie dient der Verbesserung des Ergebnishaushaltes. Monetäre Rücklagen (Sparbücher) sind oben hervorgehoben.

Die zweckgebundenen Rücklagen werden in den Wasserbereichen nach Notwendigkeit aufgebraucht, um die Gebührenlage zu entlasten. Eine zweckgebundene Rücklage für Betriebsförderungen, welche 10- und 20-jährig vereinbart sind, wird weiterhin aufgebaut. Eine Allgemeine Investitionsrücklage ist derzeit noch vorhanden und gibt das Rechnungsergebnis 2023 weitere Aufschlüsse, welche in Nachtragsplanungen 2024 wieder abgebildet werden.

Insgesamt wird auch bei den Rücklagen eine Verwendung wie bei den Fremdmitteln, erst nach Ausschöpfung von Fördermitteln und im Gebührenbereich der Interessentenleistungen (Anschlussabgaben) als Vorgangsweise bevorzugt.



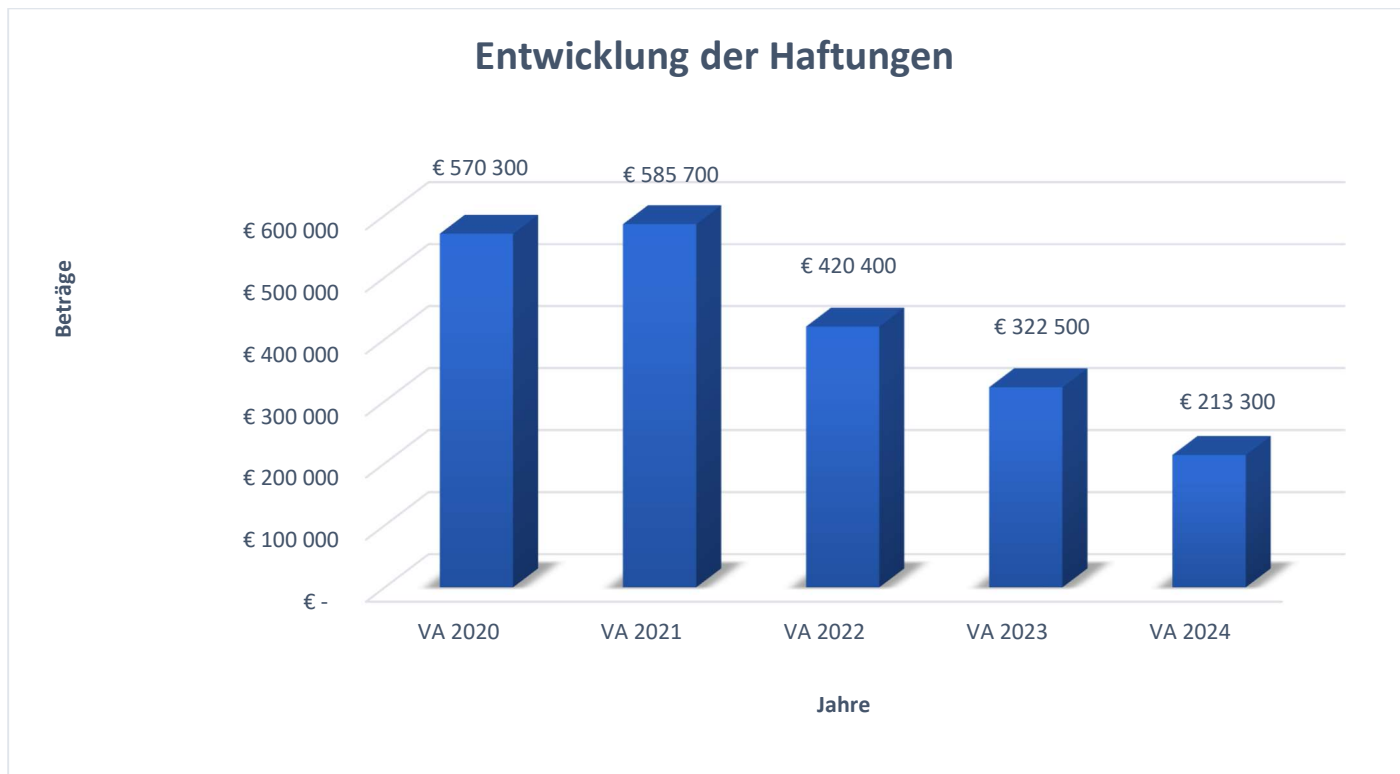
Erläuterung:

Bei den Leasingverpflichtungen handelt es sich nicht um Finanzschulden (z.B. Darlehen), sondern um Verwaltungsschulden. Unabhängig davon stellen Leasingverbindlichkeiten Leistungsverpflichtungen für die Gemeinden dar und sind daher bei einer allfälligen Finanzlagenberechnung entsprechend zu berücksichtigen.

Die Leasingverpflichtungen sind mit Beginn des Jahres 2020 in einer eigenen Anlage gemäß VRV 2015 festzuhalten, entfallen jedoch in diesem Fall, da die zuletzt betroffenen Leasingverträge für Kopierer an den Dienststellen 2019 beendet wurden.

Stellungnahme und Begründung durch die Gemeinde:

Die Leasingverpflichtungen bestanden für Kopiergeräte und wurden sukzessive entsprechend abgebaut. Ein noch bestehender Restwert beim Gerät der Volksschule wurde durch die Lieferfirma ausgekauft. **Seit** dem Beginn der VRV 2015 im Jahr **2020** erfolgen **keine Leasingfinanzierungen** mehr.



Erläuterung:

Eine Gemeinde darf Bürgschaften und sonstige Haftungen nur übernehmen, wenn hierfür ein besonderes Interesse der Gemeinde gegeben ist, der Schuldner nachweist, dass eine ordnungsgemäße Verzinsung und Tilgung gesichert, die Haftungen befristet sind, der Betrag, für den gehaftet wird, ziffernmäßig bestimmt ist und die Gemeinde den daraus folgenden Zahlungsverpflichtungen nachkommen kann (vgl. § 78 Abs. 1 NÖ Gemeindeordnung 1973).

Stellungnahme und Begründung durch die Gemeinde:

Die Haftungen sind hier nachrichtlich erwähnt, jedoch nicht Bestandteil des Voranschlages und nach VRV 2015 hier nicht beizulegen.

Die Gemeinde hat Haftungen beim Abwasserverband „Ybbsfeld“ und eine Ausfallhaftung für den Verein „Seniorentageszentrum“ übernommen. Beim Abwasserverband wurden laufend Darlehen getilgt, wodurch sich das Risiko entsprechend senkte. Ab 2020 entwickelt sich der Verbandsschlüssel für St. Georgen am Ybbsfelde aufgrund jährlicher Berechnungen unterschiedlich, dem entsprechend der Haftungsstand sehr eigendynamisch. Die Werte wurden vom Abwasserverband jeweils zur Planung bekanntgegeben.

Haftung bleiben insgesamt im überschaubaren Rahmen. In den angegebenen Fällen ist zeitnahe **mit keinem Eintritt eines Haftungsfalles zu rechnen.**

Entwicklung der Umlagenfinanzkraft



Erläuterung:

Die Finanzkraft einer Gemeinde wird aus den

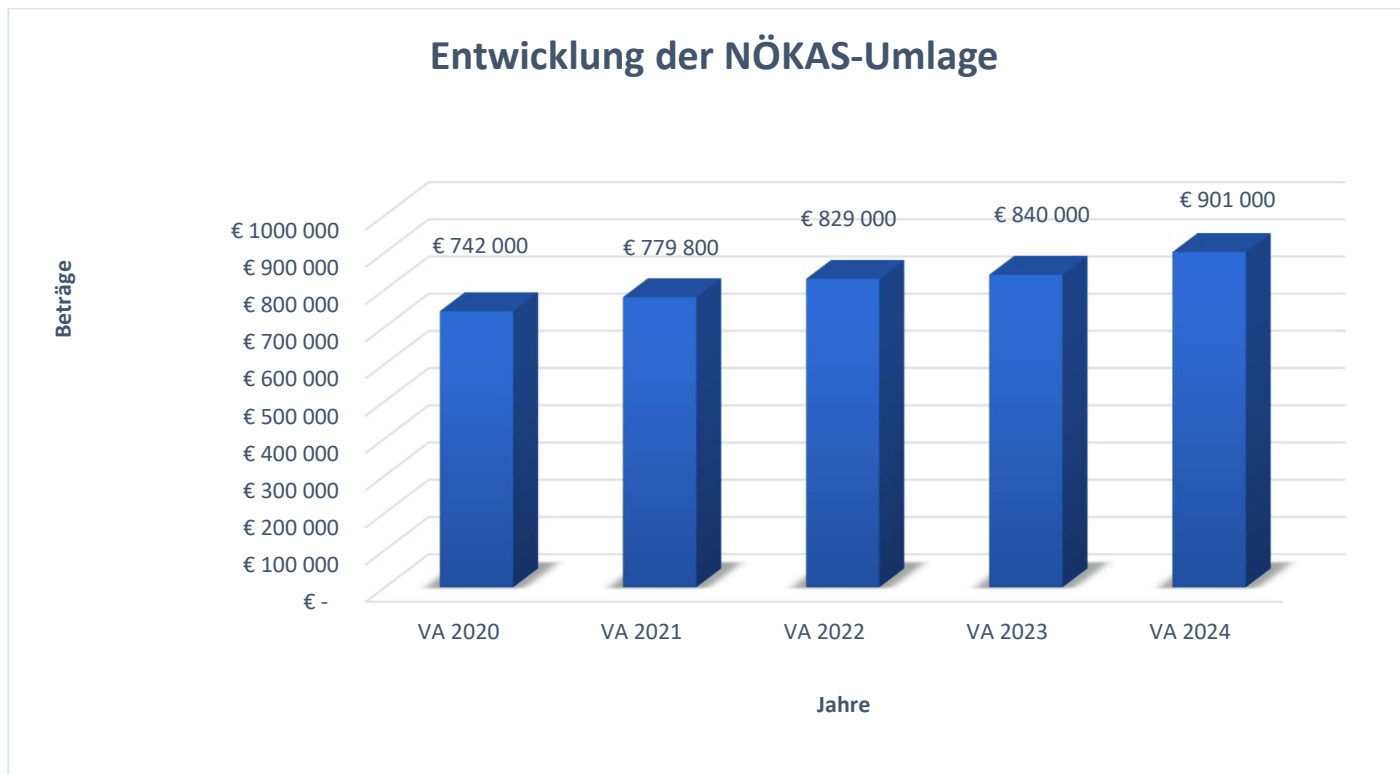
- Erträgen der ausschließlichen Gemeindeabgaben ohne die Gebühren für die Benützung von Gemeindeeinrichtungen und -anlagen und ohne die Interessentenbeiträge von Grundstückseigentümern und Anrainern und
- Ertragsanteilen an den gemeinschaftlichen Bundesabgaben ohne Spielbankenabgabe ermittelt.

Basis für die Ermittlung der Finanzkraft sind die tatsächlichen Beträge aufgrund der Rechnungsabschlüsse.

Die Darstellung der Entwicklung der Finanzkraft für die Umlagenberechnung hat insbesondere auf die Beitragsleistung der Gemeinden zum NÖ Krankenanstaltensprengel (NÖKAS) und zur Sozialumlage Auswirkungen. Eine Erhöhung oder Reduktion/Verminderung der Finanzkraft wirkt sich unmittelbar auf die Beitragsleistung aus.

Stellungnahme und Begründung durch die Gemeinde:

Das Steigen der Umlagenfinanzkraft ist vor allem bei den Transfers sehr zu beachten, die den Gemeindehaushalt stark belasten. Siehe die entsprechenden folgenden Angaben dazu.



Erläuterung:

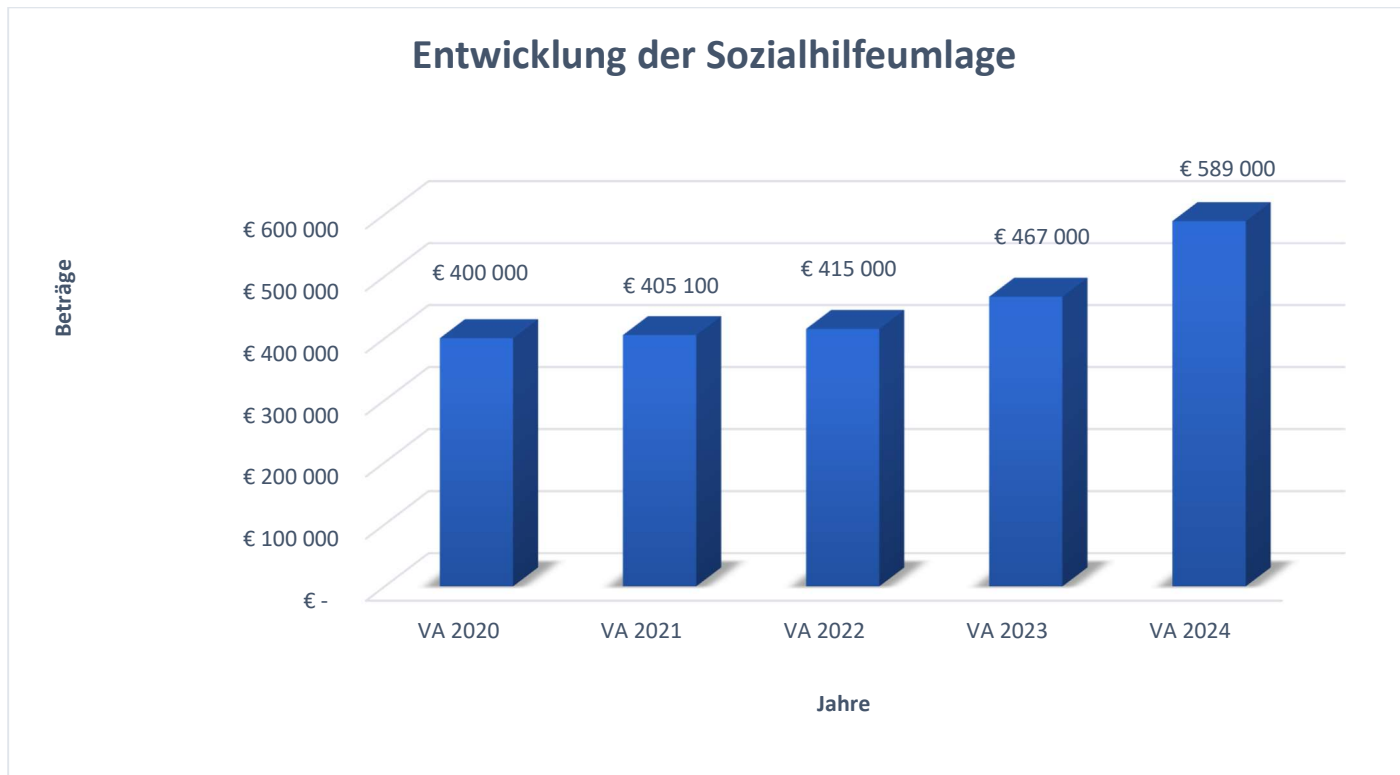
Das Landesgebiet ist Beitragsbezirk und Krankenanstaltensprengel für alle öffentlichen Krankenanstalten in Niederösterreich. Beitragsbezirk und Krankenanstaltensprengel sind ein Gemeindeverband. Dem Gemeindeverband gehören alle Gemeinden Niederösterreichs an. Der Gemeindeverband ist juristische Person, er hat seinen Sitz am Sitz der Landesregierung und trägt die Bezeichnung "NÖ Krankenanstaltensprengel" (§ 61 Abs. 1 NÖ Krankenanstaltengesetz - NÖ KAG).

Die Gemeinden haben an den NÖ Krankenanstaltensprengel monatliche Beiträge zu leisten. Berechnungsgrundlage bilden dabei die Volkszahl und die Finanzkraft der Gemeinden. Steigerungen bei der Volkszahl und bei der Finanzkraft führen daher zu höheren Beitragsleistungen bei den Gemeinden. Mittlerweile werden Rettungsbeiträge ebenfalls daraus getragen.

Diese monatlichen Beiträge werden von den der Gemeinde gebührenden monatlichen Vorschüsse auf die Ertragsanteile an den gemeinschaftlichen Bundesabgaben einbehalten.

Stellungnahme und Begründung durch die Gemeinde:

Die Prognose 2024 weist einen Anteil von 30,66% von den Ertragsanteilen aus. Neue Investitionen sind kaum mehr zu planen. Diese vorsichtige Betrachtung ergibt sich auch aus verschiedenen anderen Punkten des Vorberichts wie vorstehend angeführt.



Erläuterung:

Die Gemeinden haben jährlich einen Beitrag zu den vom Land zu tragenden Kosten der Sozialhilfe, die nicht durch Kostenbeitrags- und Ersatzleistungen oder durch sonstige für Zwecke der Sozialhilfe bestimmte Zuschüsse gedeckt sind, in der Höhe von 50 % an das Land zu entrichten (§ 44 NÖ Sozialhilfe-Ausführungsgesetz – NÖ SAG).

Die Leistungen für die Sozialhilfe-Umlage werden von der Landesregierung auf die einzelnen Gemeinden nach ihrer Finanzkraft (Finanzkraft für die Umlagenberechnung) aufgeteilt.

Diese monatlichen Beiträge werden von den der Gemeinde gebührenden monatlichen Vorschüssen auf die Ertragsanteile an den gemeinschaftlichen Bundesabgaben einbehalten.

Stellungnahme und Begründung durch die Gemeinde:

Der Anteil von 20% Abzug bei den Ertragsanteilen ist besonders alarmierend, da zusammen mit der NÖKAS-Umlage bereits die Hälfte dieser aufgebraucht wird.

Es gelten daher bisher gemachte Aussagen auch hier besonders. Im Fokus steht „Aufrechterhaltung des Betriebs und Investitionen nur nach Möglichkeit.“ Dies erscheint insgesamt als Auftrag für den Gemeinderat und zieht sich als Leitlinie durch die Erkenntnisse des Vorberichts.

Kundmachung (Abschrift)



Marktgemeinde St. Georgen am Ybbsfelde
Bezirk Amstetten

Marktsstraße 30
3304 St. Georgen am Ybbsfelde

DVR Nr.: 0392651

Tel. 07473/2312
Fax. DW 18



Aktenzeichen
114/2023-10

Bearbeiter
Hager Martin

Telefon
07473/2312/14

Datum
13.11.2023

ÖFFENTLICHE KUNDMACHUNG

Der Entwurf des Voranschlages 2024 liegt durch zwei Wochen in der Zeit
vom **14.11.2023 bis 27.11.2023**

während der Amtsstunden zur allgemeinen Einsichtnahme auf. Innerhalb dieser Frist kann jedes Gemein-
demitglied dazu schriftliche Erinnerungen beim Gemeindeamt einbringen.

Die öffentliche **Sitzung des Gemeinderates** über Haushaltsbeschluss und Voranschlag findet am Donners-
tag, dem **30.11.2023 um 19.00 Uhr** in St. Georgen am Ybbsfelde im **Georgsaal, Am Kirchenberg 2, 3304**
St Georgen am Ybbsfelde statt.



Der Bürgermeister:

Angeschlagen am: 13.11.2023

Abzunehmen am: 28.11.2023

Abschrift (Sitzungseinladung, Sitzungsbeschluss)



Marktgemeinde St. Georgen am Ybbsfelde

Bezirk Amstetten

Marktstraße 30
3304 St. Georgen am Ybbsfelde

DVR Nr.: 0392651

Tel. 07473/2312
Fax. DW 18



St. Georgen/Y. am 23.11.2023

EINLADUNGSKURRENDE

Sehr geehrte Damen und Herren!

Die Mitglieder des Gemeinderates werden zu der am

Donnerstag, den 30. November 2023 um 19:00 Uhr

im Georgsaal in St. Georgen am Ybbsfelde stattfindenden

Gemeinderatssitzung

eingeladen.

Tagesordnung

1	Eröffnung und Begrüßung
2	Genehmigung der letzten Verhandlungsschrift (3/2023)
3	Präsentation Planungskonzept Photovoltaik-Freiflächenanlage
4	Bericht des Prüfungsausschusses
5	Voranschlag 2024
6	Grün- und Strauchschnittplatz – Verlängerung des Pachtvertrages
7	Grundteilung nach §15 LTG in Balldorf
8	Grundteilung nach §15 LTG in St. Georgen/Y. - Begleitweg Fußballplatz
9	Ansuchen um Weiterverkauf eines Grundstückes während der Bebauungsfrist
10	Masterplan Ortskernentwicklung – Festlegung der Vorhaben des Maßnahmenkonzepts
11	Förderung zur Erweiterung der Anzahl der bestehenden Wohneinheiten
12	Bedarfszuweisungen der Feuerwehren
13	Subventionsansuchen diverser Organisationen

Nicht öffentlicher Teil der Gemeinderatssitzung

13	Genehmigung der letzten Verhandlungsschrift (3/2023)
14	Verkauf von bereits verlegter Glasfaserinfrastruktur
15	Personalangelegenheiten – Verlängerung eines Dienstvertrages
16	Ehrung

Ergeht gleichlautend an folgende Mitglieder:

Name	Einladungsart / Mailadresse / Gesendet am	Unterschrift / Zustellnachweis
Herrn Vbgm. Markus Huber, Egelseeweg 18 3304 St. Georgen am Ybbsfelde	E-Mail markus.huber@rbam.at 23.11.2023	
Herrn GGR. Georg Hahn B.Sc., Trieseneggerstraße 2 3304 St. Georgen/Y.	E-Mail georg.hahn@st-georgen- ybbsfelde.gv.at 23.11.2023	
Herrn GGR. Karl Loibl, Hart, Kirchenweg 1 3304 St. Georgen am Ybbsfelde	E-Mail brigitte_loibl@gmx.at 23.11.2023	
Frau GGR. Mag. Birgit Wieser, Leutzmannsdorf, Feldgasse 9 3304 St. Georgen/Y.	E-Mail birgit.wieser@puch-wieser.at 23.11.2023	
Herrn GGR. Richard Rafetzeder, Hart, Weidenstraße 1 3304 St. Georgen am Ybbsfelde	E-Mail richard.rafetzeder@ gmail.com 23.11.2023	
Herrn GR. Klaus Bruckner, Thalling 45/2, 3304 St. Georgen am Ybbsfelde	E-Mail k.bruckner@ploberger.net 23.11.2023	
Herrn GR. Helmut Scheidl, Steinfeldstraße 15 3304 St. Georgen am Ybbsfelde	E-Mail helmutscheidl@gmx.at 23.11.2023	
Herrn GR. Manfred Aichinger, Perasdorf 53 3304 St. Georgen am Ybbsfelde	E-Mail manfred.aichinger @aichinger-tischlerei.at 23.11.2023	
Herrn GR. Andreas Auer, Galtbrunn 4 3304 St. Georgen am Ybbsfelde	E-Mail andi_auer@gmx.at 23.11.2023	
Frau GR. Gerlinde Jochinger, Gumpenberg 7 3304 St. Georgen am Ybbsfelde	E-Mail gerlindeheiland@gmx.at 23.11.2023	
Frau GR. Karin Kaltenbrunner, Perasdorf 54 3304 St. Georgen am Ybbsfelde	E-Mail karin.kaltenbrunner82 @gmx.at 23.11.2023	
Herrn GR. Martin Nahrungbauer, Galtbrunn 7 3304 St. Georgen am Ybbsfelde	E-Mail nahrungbauer.martin @gmail.com 23.11.2023	
Frau GR. Eva Reitler, Krahof 37/2 3304 St. Georgen am Ybbsfelde	E-Mail eva_dorner@gmx.at 23.11.2023	
Herrn GR. Gregor Zehetgruber, Krahof 65 3304 St. Georgen am Ybbsfelde	E-Mail gregor.zehetgruber@gmx.at 23.11.2023	
Herrn GR. Ismet Tatarevic, Hart, Wadsakstraße 9, 3304 St. Georgen am Ybbsfelde	E-Mail t-connection@gmx.at 23.11.2023	
Herrn GR. Andreas Haydn, Krahof 58, 3304 St. Georgen am Ybbsfelde	E-Mail haydn.andi@gmx.at 23.11.2023	
Frau GR. Karin Grünberger, Feuerwehrplatz 10, 3304 St. Georgen am Ybbsfelde	E-Mail gruenberger.karin@aon.at 23.11.2023	
Herrn GR. Hans-Peter Hintersteiner, Sonnenhang 30/2 3304 St. Georgen am Ybbsfelde	E-Mail sonja.hintersteiner@aon.at 23.11.2023	
Herrn GR. Elmar Starzer, Feldholzstraße 21 3304 St. Georgen am Ybbsfelde	E-Mail elmar.starzer@gmx.at 23.11.2023	
Herrn GR. Christopher Schön, Hermannsdorf 82 3304 St. Georgen am Ybbsfelde	E-Mail schoeni22@gmx.at 23.11.2023	

Bitte geben Sie triftige Gründe für ein Fernbleiben von der Sitzung unverzüglich dem Bürgermeister bekannt.

Mit freundlichen Grüßen



Der Bürgermeister



Christoph Haselsteiner

Georg Hahn (Gem. St. Georgen am Ybbsfelde)

Von: Georg Hahn (Gem. St. Georgen am Ybbsfelde)
Gesendet: Donnerstag, 23. November 2023 15:51
An: Aichinger Manfred (manfred.aichinger@aichinger-tischlerei.at); Auer Andreas (andi_auer@gmx.at); Bruckner Klaus (k.bruckner@ploberger.net); Eva Reitler (eva_dorner@gmx.at); Gerlinde Jochinger (gerlindeheiland@gmx.at); Georg Hahn (Gem. St. Georgen am Ybbsfelde); Christoph Haselsteiner (Gem. St. Georgen am Ybbsfelde); Hintersteiner Hans-Peter (sonja.hintersteiner@aon.at); Huber Markus (markus.huber@rbam.at); Kaltenbrunner Karin (karin.kaltenbrunner82@gmx.at); Karl Loibl (brigitte_loibl@gmx.at); Nahrungsbauer Martin (nahrungsbauer.martin@gmail.com); Rafetzeder Richard (richard.rafetzeder@gmail.com); Scheidl Helmut (helmutscheidl@gmx.at); Schön Christopher (schoeni22@gmx.at); Starzer Elmar (elmar.starzer@gmx.at); Wieser Birgit (birgit.wieser@puch-wieser.at); Zehetgruber Gregor (gregor.zehetgruber@gmx.at); t-connection@gmx.at; haydn.andi@gmx.at; gruenberger.karin@aon.at
Betreff: Sitzungseinladung Gemeinderat
Anlagen: 20231130_Sitzungseinladung_GR.pdf

Sehr geehrte Mitglieder des Gemeinderates!

Im Anhang sende ich Ihnen die Einladung zur nächsten Sitzung.

Mit freundlichen Grüßen

Georg Hahn



Marktstraße 30, 3304 St. Georgen/Y.
Telefon: 07473/2312-15
Telefax: 07473/2312-18
gemeinde@st-georgen-ybbsfelde.gv.at
www.st-georgen-ybbsfelde.gv.at

Hinweis:

Diese Nachricht und allfällige angehängte Dokumente sind vertraulich und nur für den/die Adressaten bestimmt. Sollten Sie nicht der beabsichtigte Adressat sein, ist jede Offenlegung, Weiterleitung oder sonstige Verwendung dieser Information nicht gestattet. In diesem Fall bitten wir, den Absender zu verständigen und die Information zu vernichten. Für Übermittlungsfehler oder sonstige Irrtümer bei Übermittlung besteht keine Haftung.



VERHANDLUNGSSCHRIFT

über den öffentlichen Teil der SITZUNG des

GEMEINDERATES

am **Donnerstag, dem 30.11.2023** in St. Georgen am Ybbsfelde - im Georgsaal.

Beginn: 19:00 Uhr

Ende: 21:30 Uhr

Die Einladung erfolgte am 23.11.2023

ANWESEND WAREN:

Bgm. Christoph Haselsteiner (ÖVP)
Vbgm. Markus Huber (ÖVP)
GGR. Georg Hahn B.Sc. (ÖVP) (Schriftführer)
GGR. Karl Loibl (ÖVP)
GGR. Mag. Birgit Wieser (ÖVP) (ab TOP 5)
GGR. Richard Rafetzeder (SPÖ)
GR. Klaus Bruckner (ÖVP)
GR. Manfred Aichinger (ÖVP) (ab TOP 3)
GR. Gerlinde Jochinger (ÖVP)
GR. Karin Kaltenbrunner (ÖVP)
GR. Martin Nahrungbauer (ÖVP)
GR. Gregor Zehetgruber (ÖVP)
GR. Ismet Tatarevic (ÖVP)
GR. Andreas Haydn (ÖVP)
GR. Karin Grüberger (ÖVP)
GR. Hans-Peter Hintersteiner (SPÖ)
GR. Christopher Schön (FPÖ)

ENTSCHULDIGT ABWESEND WAREN:

GR. Helmut Scheidl (ÖVP)
GR. Andreas Auer (ÖVP)
GR. Eva Reitler (ÖVP)
GR. Elmar Starzer (SPÖ)

ANWESEND WAREN AUSSERDEM:

KV Martin Hager (TOP 05)

Vorsitzender: Bgm. Christoph Haselsteiner
Die Sitzung war öffentlich.
Die Sitzung war beschlussfähig.

TAGESORDNUNG

Gegen die mit der Einladung bekannte Tagesordnung wird kein Einwand erhoben.

1	Eröffnung und Begrüßung
2	Genehmigung der letzten Verhandlungsschrift (3/2023)
3	Präsentation Planungskonzept Photovoltaik-Freiflächenanlage
4	Bericht des Prüfungsausschusses
5	Voranschlag 2024
6	Grün- und Strauchschnittplatz – Verlängerung des Pachtvertrages
7	Grundteilung nach §15 LTG in Balldorf
8	Grundteilung nach §15 LTG in St. Georgen/Y. - Begleitweg Fußballplatz
9	Ansuchen um Weiterverkauf eines Grundstückes während der Bebauungsfrist
10	Masterplan Ortskernentwicklung – Festlegung der Vorhaben des Maßnahmenkonzepts
11	Förderung zur Erweiterung der Anzahl der bestehenden Wohneinheiten
12	Bedarfszuweisungen der Feuerwehren
13	Subventionsansuchen diverser Organisationen

Nicht öffentlicher Teil der Gemeinderatssitzung

13	Genehmigung der letzten Verhandlungsschrift (3/2023)
14	Verkauf von bereits verlegter Glasfaserinfrastruktur
15	Personalangelegenheiten – Verlängerung eines Dienstvertrages
16	Ehrung

BESCHLÜSSE:

1. Eröffnung und Begrüßung

Der Bürgermeister Christoph Haselsteiner eröffnet die Sitzung, begrüßt die Mitglieder des Gemeinderates und stellt die Beschlussfähigkeit fest.

2. Genehmigung der letzten Verhandlungsschrift (Nr. 3/2023)

Das öffentliche Protokoll der Gemeinderatssitzung vom 28. September 2023 (Nr. 3/2023) wurde den, im Gemeinderat vertretenen Parteien per E-Mail übermittelt. Der Vorsitzende stellt fest, dass gegen dieses Sitzungsprotokoll kein Einwand erhoben wurde. Das Protokoll gilt daher als genehmigt.

GR. Manfred Aichinger nimmt an der Sitzung teil.

4. Bericht des Prüfungsausschusses

Herr GR. Martin Nahrungsbauer bringt dem Gemeinderat die Niederschrift über die durchgeführte Gebarungsprüfung vom 28. November 2023 zur Kenntnis. Thema der Prüfung war der Entwurf Voranschlags 2024. Es wurden bei der Prüfung keine besonderen Mängel festgestellt. Der Prüfungsausschuss bescheinigt dem Bürgermeister sowie der Kassenverwaltung eine korrekte und wirtschaftlich sparsame Amtsführung.

GGR. Birgit Wieser nimmt an der Sitzung teil.

5. Voranschlag 2024

Der erstellte Voranschlag 2024 wird von Kassenverwalter Martin Hager vorgetragen. Die Rechtsgrundlage für das vorliegende Rechenwerk sind die VRV 2015 samt einschlägigen gesetzlichen Folgebestimmungen des Landes Niederösterreich aus der NÖ Gemeindeordnung und der NÖ Haushaltsverordnung. Die erstellte Planung wird über den Vorbericht ausführlich erklärt. Der Dreikomponentenhaushalt umfasst eine Finanzierungsrechnung, eine Ergebnisrechnung und eine verpflichtend nur im Rechnungsabschluss darzustellende Vermögensrechnung. Die in der Planung somit vorliegenden Zahlen des Finanzierungs- und Ergebnishaushaltes werden präsentiert.

Die Marktgemeinde hat die entsprechenden Erfahrungswerte der Vorjahre einfließen lassen. Eine Vergleichszahlenangabe erfolgt mit der Planung 2023 (inklusive Nachtrag) und Ergebnissen aus dem Rechnungsjahr 2022. Die Genauigkeit ist aufgrund verschiedener fehlender Daten nicht durchgehend gegeben. Dennoch konnte infolge landesgesetzlicher Anpassungen und dazu erhaltenen Informationen sowie Schulungen eine realistische Planung erfolgen.

Die Planung enthält die zu erwartenden operativen und investiven Werte. Aufbauend auf Vorgespräche bei Behörden, Projektanten usw. ergaben sich die Basisdaten. Weiters wurden plantechische Maßnahmen von Projektausgleichsentsprechend dem gesetzlichen Erfordernis angewendet.

Ein Nachtragsvoranschlag 2024 wird aus folgenden Gründen nötig sein:

1. Ergebnisse 2023 für Investitionen der Projektcodes 1 stehen erst mit dem Rechnungsergebnis 2023 fest.
2. Im Haushaltspotential ist vom Nachtragsergebnis 2023 vorerst eine kumulierte Übernahme eingetragen worden. Diese relativiert sich mit dem Rechnungsergebnis des laufenden Jahres.

Zu ermittelnde Rückstellungswerte wurden in den Personalbereichen errechnet und beziehen sie auf derzeit verpflichtende Werte zur Zahlung von Abfertigung (System Alt) und Jubiläumsgeldern.

Im Investitionsnachweis sind durch Bedeckungsmittel ausgeglichene Darstellungen der Projektcodes 1 (ehemals außerordentliche Vorhaben) sowie sonstige größere Investitionen der Projektcodes 2 (ohne konkrete Finanzierungsdeckung) zu finden. Bedeckungen ergeben sich durch Darlehensaufnahmen, Rücklagenentnahmen, Bundes- und Landesbeiträge, Liegenschaftsverkäufe, Interessentenleistungen sowie Eigenmittel aus dem Haushaltspotential.

Der erstellte Voranschlag 2024 lag durch zwei Wochen im Gemeindeamt während der Amtsstunden zur allgemeinen Einsichtnahme auf. Während der Auflagefrist wurden keine Einwendungen (§ 73 Abs. 1 der NÖ. Gemeindeordnung) vorgebracht.

Weiters wird der mittelfristige Finanzplan für die Jahre 2024-2028 dem Gemeinderat zur Kenntnis gebracht.

Antrag des Gemeindevorstandes:

Der Gemeinderat möge auf Grund § 73 Abs. (2) der NÖ Gemeindeordnung wie folgt beschließen:

I. Haushaltsbeschluss für das Haushaltsjahr 2024

Als Grundlage der Gebarung des Gemeindehaushaltes im Haushaltsjahr 2024 werden die im vorliegenden Voranschlag bei den einzelnen Konten vorgesehenen Aufwendungen und Erträge festgesetzt. Die Zusammenfassung der im Voranschlag aufscheinenden Mittelaufbringungen und Mittelverwendungen ergeben folgende Schlusssummen:

Finanzierungshaushalt		Ergebnishaushalt	
Mittelaufbringung	€ 7 567 300,00	Mittelaufbringung	€ 7 538 800,00
Mittelverwendung	€ 7 811 000,00	Mittelverwendung	€ 7 538 800,00
Differenz	-€ 243 700,00	Differenz	€ 0,00

Beschluss: Der Antrag wird angenommen
Abstimmungsergebnis: einstimmig

Antrag des Gemeindevorstandes:

Der Gemeinderat möge auf Grund § 73 der NÖ Gemeindeordnung weiters beschließen:

II. Dienstpostenplan und Stellenplan 2024

Der Dienstpostenplan ist Teil des Voranschlages (§ 73 NÖ GO/ § 56 Abs. 3 NÖ STROG/ § 5 Abs. 1 Z 4. VRV 2015).

Die Aufnahme einer oder eines Vertragsbediensteten darf nur erfolgen, wenn ein im Dienstpostenplan vorgesehener Dienstposten frei ist und die Aufnahmevoraussetzungen erfüllt sind (§ 2 GVBG/ § 3 GBDO). Folgende Posten bzw. Stellen werden vorgesehen:

Dienstpostenplan / Stellenplan - Voranschlag 2024

Der Dienstpostenplan ist Teil des Voranschlages (§ 73 NÖ GO/ § 56 Abs. 3 NÖ STROG/ § 5 Abs. 1 Z 4. VRV 2015).

Die Aufnahme einer oder eines Vertragsbediensteten darf nur erfolgen, wenn ein im Dienstpostenplan vorgesehener Dienstposten frei ist und die Aufnahmevoraussetzungen erfüllt sind (§ 2 GVBG/ § 3 GBDO).

DZW	Bezeichnung des Dienstzweiges	Anzahl	Entlohnungsgruppe	Anzahl	Funktionsverwendung	FGp	Bezeichnung Leistungsverwendung	Pzlg
2	Facharbeiter	3	5	1	6 ^{a)}			-
12	Kindergartenhilfsdienst	15	3	-				-
15	Hilfsdienst mit einschlägigen Vorkenntnissen	3	2	-				-
56	Gehobener Verwaltungsdienst	1	6	1	8 ^{a)}		AmtsleiterIn	✓
71	Verwaltungsfachdienst	1	5	1	7 ^{b)}		KassenverwalterIn	✓
71	Verwaltungsfachdienst	5	5	4	6 ^{a)}		Leistungsverwendung	-
107	Kindergarten- und Horterzieherdienst	2	klk	-				-

Zeichenerklärung	
Funktionsdienstposten gem. § 2 Abs. 3 lit. a)-d) GBDO 1976	a)
Leiter einer Abteilung/ Amtes/ Referates/ wirtschaftlichen Unternehmung	b)
die mit einem Leiterposten (lit. a und b) vergleichbaren DP	c)
DP mit hervor gehobener Verwendung	d)
Anspruch auf Personalzulage gem. § 20 Abs. 1 GBGO 1970	✓

Beschluss: Der Antrag wird angenommen
Abstimmungsergebnis: einstimmig

Antrag des Gemeindevorstandes:

Der Gemeinderat möge auf Grund § 73 der NÖ Gemeindeordnung weiters beschließen:

III. Mittelfristiger Finanzplan 2024-2028

mit folgenden Schlusssummen:

	2024	2025	2026	2027	2028
Finanzierungshaushalt					
Mittelaufbringung	€ 7 567 300,00	€ 5 762 600,00	€ 5 912 900,00	€ 6 095 200,00	€ 6 273 600,00
Mittelverwendung	€ 7 811 000,00	€ 5 956 200,00	€ 6 106 400,00	€ 6 380 100,00	€ 6 811 700,00
Differenz	-€ 243 700,00	-€ 193 600,00	-€ 193 500,00	-€ 284 900,00	-€ 538 100,00
Ergänzungshaushalt					
Mittelaufbringung	€ 7 538 800,00	€ 6 005 700,00	€ 6 154 500,00	€ 6 236 700,00	€ 6 409 600,00
Mittelverwendung	€ 7 538 800,00	€ 6 363 400,00	€ 6 675 300,00	€ 6 896 500,00	€ 7 296 300,00
Differenz	€ 0,00	-€ 357 700,00	-€ 520 800,00	-€ 659 800,00	-€ 886 700,00

Beschluss: Der Antrag wird angenommen
Abstimmungsergebnis: einstimmig

Antrag des Gemeindevorstandes:

Der Gemeinderat möge auf Grund § 73 der NÖ Gemeindeordnung weiters beschließen:

IV. Gesamtbetrag der Darlehen 2024

Aufnahme für Projekt:	Betrag
Feuerwehrinvestitionen	€ 190 000,00
Straßenbau	€ 300 000,00
Summe	€ 490 000,00

Beschluss: Der Antrag wird angenommen
Abstimmungsergebnis: einstimmig

Christoph Haselsteiner e.h.
Bürgermeister

Georg Hahn B.Sc. e.h.
Schriftführer

Markus Huber e.h.
Vizebürgermeister

Karl Loibl e.h.
Gf. Gemeinderat

Mag. Birgit Wieser e.h.
Gf. Gemeinderat

Richard Rafetzeder e.h.
Gemeinderat

Klaus Bruckner e.h.
Gemeinderat

Manfred Aichinger e.h.
Gemeinderat

Gerlinde Jochinger e.h.
Gemeinderat

Karin Kaltenbrunner e.h.
Gemeinderat

Martin Nahringbauer e.h.
Gemeinderat

Gregor Zehegruber e.h.
Gemeinderat

Ismet Tatarevic e.h.
Gemeinderat

Andreas Haydn e.h.
Gemeinderat

Karin Grünberger e.h.
Gemeinderat

Hans-Peter Hintersteiner e.h.
Gemeinderat

Christopher Schön e.h.
Gemeinderat

Gemeinderat

Gemeinderat

Gemeinderat

Die Übereinstimmung vorstehender Abschrift mit der Urschrift wird beglaubigt.

St. Georgen am Ybbsfelde, am 22. Dezember 2023.



Der Bürgermeister:

(Christoph Haselsteiner)

Ergebnishaushalt Gesamt 1. Ebene (Anlage 1a)
- interne Vergütungen enthalten

Voranschlag 2024

Marktgemeinde St. Georgen am Ybbsfelde

Ergebnishaushalt Gesamt 1. Ebene (Anlage 1a) - interne Vergütungen enthalten

MVAG	Mittelverwendungs- und -aufbringungsgruppen (1. Ebene)	VA 2024	VA 2023	RA 2022
211	Erträge aus der operativen Verwaltungstätigkeit	6 439 700,00	8 804 100,00	6 592 592,00
212	Erträge aus Transfers	865 900,00	684 900,00	791 675,47
213	Finanzerträge	3 800,00	3 100,00	114,34
21	Summe Erträge	7 309 400,00	9 492 100,00	7 384 381,81
221	Personalaufwand	1 138 200,00	1 055 300,00	892 985,07
222	Sachaufwand	3 507 900,00	5 906 300,00	3 745 930,78
223	Transferaufwand	2 665 200,00	2 445 100,00	2 131 775,72
224	Finanzaufwand	200 800,00	192 800,00	93 960,70
22	Summe Aufwendungen	7 512 100,00	9 599 500,00	6 864 652,27
SA0	Saldo (0) Nettoergebnis (21 - 22)	-202 700,00	-107 400,00	519 729,54
230	Entnahmen von Haushaltsrücklagen	229 400,00	437 500,00	0,00
240	Zuweisungen an Haushaltsrücklagen	26 700,00	217 000,00	40,37
SA01	Saldo (01) Haushaltsrücklagen (230 - 240)	202 700,00	220 500,00	-40,37
SA00	Saldo (00) Nettoergebnis nach Haushaltsrücklagen (Saldo 0 + Saldo 01)	0,00	113 100,00	519 689,17

Ergebnishaushalt Gesamt 1. und 2. Ebene (Anlage 1a)
- interne Vergütungen enthalten

Voranschlag 2024

Marktgemeinde St. Georgen am Ybbsfelde

Ergebnishaushalt Gesamt 1. und 2. Ebene (Anlage 1a) - interne Vergütungen enthalten

MVAG	Mittelverwendungs- und aufbringungsgruppen (1. und 2. Ebene)	VA 2024	VA 2023	RA 2022
211	Erträge aus der operativen Verwaltungstätigkeit	6 439 700,00	8 804 100,00	6 592 592,00
2111	Erträge aus eigenen Abgaben	1 525 600,00	1 454 600,00	1 433 214,40
2112	Erträge aus Ertragsanteilen	2 939 000,00	2 887 000,00	3 033 933,10
2113	Erträge aus Gebühren	626 900,00	573 100,00	566 450,67
2114	Erträge aus Leistungen	35 900,00	36 000,00	28 303,37
2115	Erträge aus Besitz und wirtschaftlicher Tätigkeit	96 300,00	135 800,00	128 862,20
2116	Erträge aus Veräußerung und sonstige Erträge	1 215 000,00	3 716 600,00	1 284 014,91
2117	Nicht finanzierungswirksame operative Erträge	1 000,00	1 000,00	117 813,35
212	Erträge aus Transfers	865 900,00	684 900,00	791 675,47
2121	Transferertrag von Trägern des öffentlichen Rechts	683 400,00	553 600,00	672 666,89
2122	Transferertrag von Beteiligungen	0,00	0,00	0,00
2123	Transferertrag von Unternehmen (mit Finanzunternehmen)	25 000,00	5 000,00	0,00
2124	Transferertrag von Haushalten und Organisationen ohne Erwerbscharakter	5 300,00	13 200,00	7 542,00
2125	Transferertrag vom Ausland	0,00	0,00	0,00
2126	Investitions- und Tilgungszuschüsse zwischen Unternehmungen und Betrieben der Gebietskörperschaft und der Gebietskörperschaft	0,00	0,00	0,00
2127	Nicht finanzierungswirksamer Transferertrag	152 200,00	113 100,00	111 466,58
213	Finanzerträge	3 800,00	3 100,00	114,34
2131	Erträge aus Zinsen	3 800,00	3 100,00	114,34
2132	Erträge aus Zinsen aus derivativen Finanzinstrumenten mit und ohne Grundgeschäft	0,00	0,00	0,00
2133	Erträge aus Gewinnentnahmen von marktbestimmten Betrieben	0,00	0,00	0,00
2134	Sonstige Finanzerträge	0,00	0,00	0,00
2135	Erträge aus Dividenden/Gewinnausschüttungen	0,00	0,00	0,00
2136	Sonstige nicht finanzierungswirksame Finanzerträge	0,00	0,00	0,00
21	Summe Erträge	7 309 400,00	9 492 100,00	7 384 381,81
221	Personalaufwand	1 138 200,00	1 055 300,00	892 985,07
2211	Personalaufwand (Bezüge, Nebengebühren, Mehrleistungen)	720 800,00	729 300,00	698 867,14
2212	Gesetzlicher und freiwilliger Sozialaufwand	202 000,00	204 000,00	191 546,97
2213	Sonstiger Personalaufwand	0,00	0,00	0,00
2214	Nicht finanzierungswirksamer Personalaufwand	215 400,00	122 000,00	2 570,96
222	Sachaufwand	3 507 900,00	5 906 300,00	3 745 930,78
2221	Gebrauchs- und Verbrauchsgüter, Handelswaren	103 400,00	122 200,00	110 105,68
2222	Verwaltungs- und Betriebsaufwand	309 300,00	293 200,00	139 995,57
2223	Leasing- und Mietaufwand	36 500,00	33 900,00	22 131,43
2224	Instandhaltung	189 600,00	291 700,00	173 560,37
2225	Sonstiger Sachaufwand	1 279 100,00	2 824 500,00	1 382 270,23
2226	Nicht finanzierungswirksamer Sachaufwand	1 590 000,00	2 340 800,00	1 917 867,50

Voranschlag 2024

Marktgemeinde St. Georgen am Ybbsfelde

Ergebnishaushalt Gesamt 1. und 2. Ebene (Anlage 1a) - interne Vergütungen enthalten

MVAG	Mittelverwendungs- und aufbringungsgruppen (1. und 2. Ebene)	VA 2024	VA 2023	RA 2022
223	Transferaufwand	2 665 200,00	2 445 100,00	2 131 775,72
2231	Transferaufwand an Träger des öffentlichen Rechts	2 259 000,00	1 959 600,00	1 779 638,93
2232	Transferaufwand an Beteiligungen	13 100,00	33 000,00	0,00
2233	Transferaufwand an Unternehmen (mit Finanzunternehmen)	263 500,00	355 300,00	221 740,27
2234	Transferaufwand an Haushalte und Organisationen ohne Erwerbscharakter	129 600,00	97 200,00	130 396,52
2235	Transferaufwand an das Ausland	0,00	0,00	0,00
2236	Investitions- und Tilgungszuschüsse zwischen Unternehmungen und Betrieben der Gebietskörperschaft und der Gebietskörperschaft	0,00	0,00	0,00
2237	Nicht finanzierungswirksamer Transferaufwand	0,00	0,00	0,00
224	Finanzaufwand	200 800,00	192 800,00	93 960,70
2241	Aufwendungen für Zinsen	199 500,00	188 800,00	68 729,00
2242	Zinsen und sonstige Aufwendungen aus derivativen Finanzinstrumenten mit und ohne Grundgeschäft	0,00	0,00	0,00
2243	Gewinnentnahmen von Unternehmungen und marktbestimmten Betrieben der Gebietskörperschaft (innerhalb der Gebietskörperschaft)	0,00	0,00	0,00
2244	Sonstiger Finanzaufwand	1 300,00	4 000,00	2 673,23
2245	Nicht finanzierungswirksamer Finanzaufwand	0,00	0,00	22 558,47
22	Summe Aufwendungen	7 512 100,00	9 599 500,00	6 864 652,27
SA0	Saldo (0) Nettoergebnis (21 - 22)	-202 700,00	-107 400,00	519 729,54
230	Entnahmen von Haushaltsrücklagen	229 400,00	437 500,00	0,00
2301	Entnahmen von Haushaltsrücklagen	229 400,00	437 500,00	0,00
240	Zuweisungen an Haushaltsrücklagen	26 700,00	217 000,00	40,37
2401	Zuweisungen an Haushaltsrücklagen	26 700,00	217 000,00	40,37
SA01	Saldo (01) Haushaltsrücklagen (230 - 240)	202 700,00	220 500,00	-40,37
SA00	Saldo (00) Nettoergebnis nach Haushaltsrücklagen (Saldo 0 + Saldo 01)	0,00	113 100,00	519 689,17

Finanzierungshaushalt Gesamt 1. Ebene (Anlage 1b)
- bereinigt um interne Vergütungen

Voranschlag 2024

Marktgemeinde St. Georgen am Ybbsfelde

Finanzierungshaushalt Gesamt 1. Ebene (Anlage 1b) - bereinigt um interne Vergütungen

MVAG	Mittelverwendungs- und -aufbringungsgruppen (1. Ebene)	VA 2024	VA 2023	RA 2022
OPERATIVE GEBARUNG				
311	Einzahlungen aus operativer Verwaltungstätigkeit	5 331 300,00	7 468 800,00	6 281 929,80
312	Einzahlungen aus Transfers	713 700,00	571 800,00	680 208,89
313	Einzahlungen aus Finanzerträgen	3 800,00	3 100,00	114,34
31	Summe Einzahlungen operative Gebarung	6 048 800,00	8 043 700,00	6 962 253,03
321	Auszahlungen aus Personalaufwand	922 800,00	933 300,00	890 414,11
322	Auszahlungen aus Sachaufwand	1 358 600,00	3 529 700,00	1 818 861,62
323	Auszahlungen aus Transfers	2 566 200,00	2 257 600,00	2 103 728,02
324	Auszahlungen aus Finanzaufwand	200 800,00	192 800,00	71 402,23
32	Summe Auszahlungen operative Gebarung	5 048 400,00	6 913 400,00	4 884 405,98
SA1	Saldo (1) Geldfluss aus der operativen Gebarung (31 – 32)	1 000 400,00	1 130 300,00	2 077 847,05
INVESTIVE GEBARUNG				
331	Einzahlungen aus der Investitionstätigkeit	566 600,00	1 298 300,00	145 365,00
332	Einzahlungen aus der Rückzahlung von Darlehen sowie gewährten Vorschüssen	0,00	0,00	0,00
333	Einzahlungen aus Kapitaltransfers	421 100,00	1 203 100,00	574 738,99
33	Summe Einzahlungen investive Gebarung	987 700,00	2 501 400,00	720 103,99
341	Auszahlungen aus der Investitionstätigkeit	1 941 400,00	4 184 900,00	3 676 192,91
342	Auszahlungen aus der Gewährung von Darlehen sowie gewährten Vorschüssen	0,00	0,00	0,00
343	Auszahlungen aus Kapitaltransfers	99 000,00	187 500,00	28 440,27
34	Summe Auszahlungen investive Gebarung	2 040 400,00	4 372 400,00	3 704 633,18
SA2	Saldo (2) Geldfluss aus der investiven Gebarung (33 – 34)	-1 052 700,00	-1 871 000,00	-2 984 529,19
SA3	Saldo (3) Nettofinanzierungssaldo (Saldo 1 + Saldo 2)	-52 300,00	-740 700,00	-906 682,14

MVAG	Mittelverwendungs- und -aufbringungsgruppen (1. Ebene)	VA 2024	VA 2023	RA 2022
FINANZIERUNGSTÄTIGKEIT				
351	Einzahlungen aus der Aufnahme von Finanzschulden	490 000,00	989 300,00	1 050 000,00
353	Einzahlungen infolge eines Kapitaltausches bei derivativen Finanzinstrumenten mit Grundgeschäft	0,00	0,00	0,00
355	Einzahlungen aus dem Abgang von Finanzinstrumenten	0,00	137 200,00	0,00
35	Summe Einzahlungen aus der Finanzierungstätigkeit	490 000,00	1 126 500,00	1 050 000,00
361	Auszahlungen aus der Tilgung von Finanzschulden	681 400,00	1 130 200,00	614 519,82
363	Auszahlungen infolge eines Kapitaltausches bei derivativen Finanzinstrumenten mit Grundgeschäft	0,00	0,00	0,00
365	Auszahlungen für den Erwerb von Finanzinstrumenten	0,00	0,00	0,00
36	Summe Auszahlungen aus der Finanzierungstätigkeit	681 400,00	1 130 200,00	614 519,82
SA4	Saldo (4) Geldfluss aus der Finanzierungstätigkeit (35 – 36)	-191 400,00	-3 700,00	435 480,18
SA5	Saldo (5) Geldfluss aus der voranschlagswirksamen Gebarung (Saldo 3 + Saldo 4)	-243 700,00	-744 400,00	-471 201,96

Finanzierungshaushalt Gesamt 1. und 2. Ebene (Anlage 1b)
- interne Vergütungen enthalten

MVAG	Mittelverwendungs- und aufbringungsgruppen (1. und 2. Ebene)	VA 2024	VA 2023	RA 2022
311	Einzahlungen aus operativer Verwaltungstätigkeit	5 372 100,00	7 504 600,00	6 302 124,69
3111	Einzahlungen aus eigenen Abgaben	1 525 100,00	1 454 400,00	1 411 888,19
3112	Einzahlungen aus Ertragsanteilen	2 939 000,00	2 887 000,00	3 033 933,10
3113	Einzahlungen aus Gebühren	626 900,00	573 100,00	566 450,67
3114	Einzahlungen aus Leistungen	35 900,00	36 000,00	28 364,37
3115	Einzahlungen aus Besitz und wirtschaftlicher Tätigkeit	96 300,00	135 800,00	127 921,01
3116	Einzahlungen aus Veräußerung von geringwertigen Wirtschaftsgütern (GWG) und sonstige Einzahlungen	148 900,00	2 418 300,00	1 133 567,35
312	Einzahlungen aus Transfers	713 700,00	571 800,00	680 208,89
3121	Transferzahlungen von Trägern des öffentlichen Rechts	683 400,00	553 600,00	672 666,89
3122	Transferzahlungen von Beteiligungen	0,00	0,00	0,00
3123	Transferzahlungen von Unternehmen (inkl. Finanzunternehmen)	25 000,00	5 000,00	0,00
3124	Transferzahlungen von Haushalten und Organisationen ohne Erwerbscharakter	5 300,00	13 200,00	7 542,00
3125	Transferzahlungen vom Ausland	0,00	0,00	0,00
3126	Investitions- und Tilgungszuschüsse zwischen Unternehmungen und Betrieben der Gebietskörperschaft und der Gebietskörperschaft	0,00	0,00	0,00
313	Einzahlungen aus Finanzerträgen	3 800,00	3 100,00	114,34
3131	Einzahlungen aus Zinserträgen	3 800,00	3 100,00	114,34
3132	Einzahlungen aus Zinsen aus derivativen Finanzinstrumenten mit und ohne Grundgeschäft	0,00	0,00	0,00
3133	Einzahlungen aus Gewinnentnahmen von marktbestimmten Betrieben	0,00	0,00	0,00
3134	Sonstige Einzahlungen aus Finanzerträgen	0,00	0,00	0,00
3135	Einzahlungen aus Dividenden/Gewinnausschüttungen	0,00	0,00	0,00
31	Summe Einzahlungen operative Gebarung	6 089 600,00	8 079 500,00	6 982 447,92
321	Auszahlungen aus Personalaufwand	922 800,00	933 300,00	890 414,11
3211	Auszahlungen für Personalaufwand (Bezüge, Nebengebühren, und Mehrleistungsvergütungen)	720 800,00	729 300,00	698 867,14
3212	Auszahlungen für gesetzliche und freiwillige Sozialaufwendungen	202 000,00	204 000,00	191 546,97
3213	Auszahlungen aus sonstigem Personalaufwand	0,00	0,00	0,00
322	Auszahlungen aus Sachaufwand	1 399 400,00	3 565 500,00	1 839 056,51
3221	Auszahlungen für Gebrauchs- und Verbrauchsgüter, Handelswaren	103 400,00	122 200,00	110 382,88
3222	Auszahlungen für Verwaltungs- und Betriebsaufwand	294 500,00	293 200,00	143 050,92
3223	Auszahlungen für Leasing- und Mietaufwand	36 500,00	33 900,00	22 099,59
3224	Auszahlungen für Instandhaltung	185 400,00	291 700,00	174 616,30
3225	Sonstige Auszahlungen aus Sachaufwand	779 600,00	2 824 500,00	1 388 906,82
3226	Auszahlungen aus der Inanspruchnahme von Haftungen	0,00	0,00	0,00
323	Auszahlungen aus Transfers	2 566 200,00	2 257 600,00	2 103 728,02
3231	Transferzahlungen an Träger des öffentlichen Rechts	2 259 000,00	1 959 600,00	1 779 638,93
3232	Transferzahlungen an Beteiligungen	13 100,00	33 000,00	0,00
3233	Transferzahlungen an Unternehmen (inkl. Finanzunternehmen)	214 500,00	182 800,00	193 300,00

MVAG	Mittelverwendungs- und aufbringungsgruppen (1. und 2. Ebene)	VA 2024	VA 2023	RA 2022
3234	Transferzahlungen an Haushalte und Organisationen ohne Erwerbscharakter	79 600,00	82 200,00	130 789,09
3235	Transferzahlungen an das Ausland	0,00	0,00	0,00
3236	Investitions- und Tilgungszuschüsse zwischen Unternehmungen und Betrieben der Gebietskörperschaft und der Gebietskörperschaft	0,00	0,00	0,00
324	Auszahlungen aus Finanzaufwand	200 800,00	192 800,00	71 402,23
3241	Auszahlungen für Zinsen	199 500,00	188 800,00	68 729,00
3242	Auszahlungen für Zinsen aus derivativen Finanzinstrumenten mit und ohne Grundgeschäft	0,00	0,00	0,00
3243	Auszahlungen aus Gewinnentnahmen von marktbestimmten Betrieben	0,00	0,00	0,00
3244	Sonstige Auszahlungen aus Finanzaufwendungen	1 300,00	4 000,00	2 673,23
32	Summe Auszahlungen operative Gebarung	5 089 200,00	6 949 200,00	4 904 600,87
SA1	Saldo (1) Geldfluss aus der operativen Gebarung (31 – 32)	1 000 400,00	1 130 300,00	2 077 847,05
331	Einzahlungen aus der Investitionstätigkeit	566 600,00	1 298 300,00	145 365,00
3311	Einzahlungen aus der Veräußerung von immateriellem Vermögen	0,00	0,00	0,00
3312	Einzahlungen aus der Veräußerung von Grundstücken und Grundstückeinrichtungen	566 600,00	1 298 300,00	145 365,00
3313	Einzahlungen aus der Veräußerung von Gebäuden und Bauten	0,00	0,00	0,00
3314	Einzahlungen aus der Veräußerung von technischen Anlagen, Fahrzeugen und Maschinen	0,00	0,00	0,00
3315	Einzahlungen aus der Veräußerung von Amts-, Betriebs- und Geschäftsausstattung	0,00	0,00	0,00
3316	Einzahlungen aus der Veräußerung von Kulturgütern	0,00	0,00	0,00
3317	Einzahlungen aus der Veräußerung von Beteiligungen	0,00	0,00	0,00
3318	Einzahlungen aus der Veräußerung von kofinanzierten Schutzbauten	0,00	0,00	0,00
332	Einzahlungen aus der Rückzahlung von Darlehen sowie gewährten Vorschüssen	0,00	0,00	0,00
3321	Einzahlungen aus Darlehen an Träger des öffentlichen Rechts	0,00	0,00	0,00
3322	Einzahlungen aus Darlehen an Beteiligungen	0,00	0,00	0,00
3323	Einzahlungen aus Darlehen an Unternehmen und Haushalte	0,00	0,00	0,00
3325	Einzahlungen aus Vorschüssen und Anzahlungen	0,00	0,00	0,00
333	Einzahlungen aus Kapitaltransfers	421 100,00	1 203 100,00	574 738,99
3331	Kapitaltransferzahlungen von Trägern des öffentlichen Rechts	278 100,00	617 800,00	543 003,12
3332	Kapitaltransferzahlungen von Beteiligungen	0,00	0,00	0,00
3333	Kapitaltransferzahlungen von Unternehmen	35 000,00	150 000,00	0,00
3334	Kapitaltransferzahlungen von Haushalten und Organisationen ohne Erwerbscharakter	108 000,00	435 300,00	31 735,87
3335	Kapitaltransferzahlungen vom Ausland	0,00	0,00	0,00
33	Summe Einzahlungen investive Gebarung	987 700,00	2 501 400,00	720 103,99
341	Auszahlungen aus der Investitionstätigkeit	1 941 400,00	4 184 900,00	3 676 192,91
3411	Auszahlungen für den Erwerb von immateriellem Vermögen	12 400,00	176 900,00	7 510,76
3412	Auszahlungen für den Erwerb von Grundstücken und Grundstückseinrichtungen	1 192 800,00	3 875 800,00	2 323 950,61

MVAG	Mittelverwendungs- und aufbringungsgruppen (1. und 2. Ebene)	VA 2024	VA 2023	RA 2022
3413	Auszahlungen für den Erwerb von Gebäuden und Bauten	50 000,00	23 100,00	1 175 354,26
3414	Auszahlungen für den Erwerb von technischen Anlagen, Fahrzeugen und Maschinen	658 600,00	1 500,00	16 327,85
3415	Auszahlungen für den Erwerb von Amts-, Betriebs- und Geschäftsausstattung	27 600,00	107 600,00	153 049,43
3416	Auszahlungen für den Erwerb von Kulturgütern	0,00	0,00	0,00
3417	Auszahlungen für den Erwerb von Beteiligungen	0,00	0,00	0,00
3418	Auszahlungen für den Erwerb von kofinanzierten Schutzbauten	0,00	0,00	0,00
342	Auszahlungen aus der Gewährung von Darlehen sowie gewährten Vorschüssen	0,00	0,00	0,00
3421	Auszahlungen von Darlehen an Träger des öffentlichen Rechts	0,00	0,00	0,00
3422	Auszahlungen von Darlehen an Beteiligungen	0,00	0,00	0,00
3423	Auszahlungen von Darlehen an Unternehmen und Haushalte	0,00	0,00	0,00
3425	Auszahlungen von Vorschüssen und Anzahlungen	0,00	0,00	0,00
343	Auszahlungen aus Kapitaltransfers	99 000,00	187 500,00	28 440,27
3431	Kapitaltransferzahlungen an Träger des öffentlichen Rechts	0,00	0,00	0,00
3432	Kapitaltransferzahlungen an Beteiligungen	0,00	0,00	0,00
3433	Kapitaltransferzahlungen an Unternehmen (Finanzunternehmen)	49 000,00	172 500,00	28 440,27
3434	Kapitaltransferzahlungen an Haushalte und Organisationen ohne Erwerbscharakter	50 000,00	15 000,00	0,00
3435	Kapitaltransferzahlungen an das Ausland	0,00	0,00	0,00
34	Summe Auszahlungen investive Gebarung	2 040 400,00	4 372 400,00	3 704 633,18
SA2	Saldo (2) Geldfluss aus der investiven Gebarung (33 – 34)	-1 052 700,00	-1 871 000,00	-2 984 529,19
SA3	Saldo (3) Nettofinanzierungssaldo (Saldo 1 + Saldo 2)	-52 300,00	-740 700,00	-906 682,14
351	Einzahlungen aus der Aufnahme von Finanzschulden	490 000,00	989 300,00	1 050 000,00
3511	Einzahlungen aus empfangenen Darlehen von öffentlichen Körperschaften und Rechtsträgern	0,00	0,00	0,00
3512	Einzahlungen aus empfangenen Darlehen von Beteiligungen	0,00	0,00	0,00
3513	Einzahlungen aus empfangenen Darlehen von Unternehmen und privaten Haushalten	0,00	0,00	0,00
3514	Einzahlungen aus Finanzschulden (Finanzunternehmen)	490 000,00	989 300,00	1 050 000,00
3515	Einzahlungen aus Aufnahmen von Leasingverbindlichkeiten	0,00	0,00	0,00
353	Einzahlungen infolge eines Kapitaltausches bei derivativen Finanzinstrumenten mit Grundgeschäft	0,00	0,00	0,00
3530	Einzahlungen infolge eines Kapitaltausches bei derivativen Finanzinstrumenten mit Grundgeschäft	0,00	0,00	0,00
355	Einzahlungen aus dem Abgang von Finanzinstrumenten	0,00	137 200,00	0,00
3550	Einzahlungen aus dem Abgang von Finanzinstrumenten	0,00	137 200,00	0,00
35	Summe Einzahlungen aus der Finanzierungstätigkeit	490 000,00	1 126 500,00	1 050 000,00
361	Auszahlungen aus der Tilgung von Finanzschulden	681 400,00	1 130 200,00	614 519,82
3611	Auszahlungen aus empfangenen Darlehen von öffentlichen Körperschaften und Rechtsträgern	110 400,00	106 700,00	102 917,90

MVAG	Mittelverwendungs- und aufbringungsgruppen (1. und 2. Ebene)	VA 2024	VA 2023	RA 2022
3612	Auszahlungen aus empfangenen Darlehen von Beteiligungen	0,00	0,00	0,00
3613	Auszahlungen aus empfangenen Darlehen von Unternehmen und privaten Haushalten	0,00	0,00	0,00
3614	Auszahlungen aus Finanzschulden	571 000,00	1 023 500,00	511 601,92
3615	Auszahlungen aus Rückzahlungen von Leasingverbindlichkeiten	0,00	0,00	0,00
363	Auszahlungen infolge eines Kapitaltausches bei derivativen Finanzinstrumenten mit Grundgeschäft	0,00	0,00	0,00
3630	Auszahlungen infolge eines Kapitaltausches bei derivativen Finanzinstrumenten mit Grundgeschäft	0,00	0,00	0,00
365	Auszahlungen für den Erwerb von Finanzinstrumenten	0,00	0,00	0,00
3650	Auszahlungen für den Erwerb von Finanzinstrumenten	0,00	0,00	0,00
36	Summe Auszahlungen aus der Finanzierungstätigkeit	681 400,00	1 130 200,00	614 519,82
SA4	Saldo (4) Geldfluss aus der Finanzierungstätigkeit (35 – 36)	-191 400,00	-3 700,00	435 480,18
SA5	Saldo (5) Geldfluss aus der voranschlagswirksamen Gebarung (Saldo 3 + Saldo 4)	-243 700,00	-744 400,00	-471 201,96

Ergebnishaushalt Bereichsbudget 1. und 2. Ebene (Anlage 1a)

Vertretungskörper und allgemeine Verwaltung (Gruppe 0)

MVAG	Mittelverwendungs- und -aufbringungsgruppen (1. und 2. Ebene)	VA 2024	VA 2023	RA 2022
211	Erträge aus der operativen Verwaltungstätigkeit	86 100,00	82 200,00	132 731,52
2111	Erträge aus eigenen Abgaben	0,00	0,00	0,00
2112	Erträge aus Ertragsanteilen	0,00	0,00	0,00
2113	Erträge aus Gebühren	0,00	0,00	0,00
2114	Erträge aus Leistungen	3 700,00	4 000,00	2 584,14
2115	Erträge aus Besitz und wirtschaftlicher Tätigkeit	35 400,00	35 000,00	26 521,05
2116	Erträge aus Veräußerung und sonstige Erträge	47 000,00	43 200,00	29 111,23
2117	Nicht finanzierungswirksame operative Erträge	0,00	0,00	74 515,10
212	Erträge aus Transfers	0,00	0,00	0,00
2121	Transferertrag von Trägern des öffentlichen Rechts	0,00	0,00	0,00
2122	Transferertrag von Beteiligungen	0,00	0,00	0,00
2123	Transferertrag von Unternehmen (mit Finanzunternehmen)	0,00	0,00	0,00
2124	Transferertrag von Haushalten und Organisationen ohne Erwerbscharakter	0,00	0,00	0,00
2125	Transferertrag vom Ausland	0,00	0,00	0,00
2126	Investitions- und Tilgungszuschüsse zwischen Unternehmungen und Betrieben der Gebietskörperschaft und der Gebietskörperschaft	0,00	0,00	0,00
2127	Nicht finanzierungswirksamer Transferertrag	0,00	0,00	0,00
213	Finanzerträge	0,00	0,00	0,53
2131	Erträge aus Zinsen	0,00	0,00	0,53
2132	Erträge aus Zinsen aus derivativen Finanzinstrumenten mit und ohne Grundgeschäft	0,00	0,00	0,00
2133	Erträge aus Gewinnentnahmen von marktbestimmten Betrieben	0,00	0,00	0,00
2134	Sonstige Finanzerträge	0,00	0,00	0,00
2135	Erträge aus Dividenden/Gewinnausschüttungen	0,00	0,00	0,00
2136	Sonstige nicht finanzierungswirksame Finanzerträge	0,00	0,00	0,00
21	Summe Erträge	86 100,00	82 200,00	132 732,05
221	Personalaufwand	547 400,00	431 300,00	393 858,99
2211	Personalaufwand (Bezüge, Nebengebühren, Mehrleistungen)	323 500,00	290 500,00	299 390,45
2212	Gesetzlicher und freiwilliger Sozialaufwand	89 800,00	81 600,00	93 740,14
2213	Sonstiger Personalaufwand	0,00	0,00	0,00
2214	Nicht finanzierungswirksamer Personalaufwand	134 100,00	59 200,00	728,40
222	Sachaufwand	336 800,00	328 500,00	292 514,81
2221	Gebrauchs- und Verbrauchsgüter, Handelswaren	27 500,00	24 900,00	17 804,86
2222	Verwaltungs- und Betriebsaufwand	28 900,00	29 000,00	16 162,63

Voranschlag 2024

Marktgemeinde St. Georgen am Ybbsfelde

Ergebnishaushalt Bereichsbudget 1. und 2. Ebene (Anlage 1a)**Vertretungskörper und allgemeine Verwaltung (Gruppe 0)**

MVAG	Mittelverwendungs- und -aufbringungsgruppen (1. und 2. Ebene)	VA 2024	VA 2023	RA 2022
2223	Leasing- und Mietaufwand	3 500,00	3 300,00	2 377,88
2224	Instandhaltung	22 300,00	23 100,00	19 007,77
2225	Sonstiger Sachaufwand	220 600,00	209 600,00	198 580,02
2226	Nicht finanzierungswirksamer Sachaufwand	34 000,00	38 600,00	38 581,65
223	Transferaufwand	120 900,00	112 500,00	102 705,35
2231	Transferaufwand an Träger des öffentlichen Rechts	114 700,00	106 400,00	22 550,64
2232	Transferaufwand an Beteiligungen	0,00	0,00	0,00
2233	Transferaufwand an Unternehmen (mit Finanzunternehmen)	0,00	0,00	0,00
2234	Transferaufwand an Haushalte und Organisationen ohne Erwerbscharakter	6 200,00	6 100,00	80 154,71
2235	Transferaufwand an das Ausland	0,00	0,00	0,00
2236	Investitions- und Tilgungszuschüsse zwischen Unternehmungen und Betrieben der Gebietskörperschaft und der Gebietskörperschaft	0,00	0,00	0,00
2237	Nicht finanzierungswirksamer Transferaufwand	0,00	0,00	0,00
224	Finanzaufwand	0,00	2 700,00	23 620,29
2241	Aufwendungen für Zinsen	0,00	0,00	0,00
2242	Zinsen und sonstige Aufwendungen aus derivativen Finanzinstrumenten mit und ohne Grundgeschäft	0,00	0,00	0,00
2243	Gewinnentnahmen von Unternehmungen und marktbestimmten Betrieben der Gebietskörperschaft (innerhalb der Gebietskörperschaft)	0,00	0,00	0,00
2244	Sonstiger Finanzaufwand	0,00	2 700,00	1 061,82
2245	Nicht finanzierungswirksamer Finanzaufwand	0,00	0,00	22 558,47
22	Summe Aufwendungen	1 005 100,00	875 000,00	812 699,44
SA0	Saldo (0) Nettoergebnis (21 - 22)	-919 000,00	-792 800,00	-679 967,39
230	Entnahmen von Haushaltsrücklagen	0,00	0,00	0,00
2301	Entnahmen von Haushaltsrücklagen	0,00	0,00	0,00
240	Zuweisungen an Haushaltsrücklagen	0,00	0,00	0,00
2401	Zuweisungen an Haushaltsrücklagen	0,00	0,00	0,00
SA01	Saldo (01) Haushaltsrücklagen (230 - 240)	0,00	0,00	0,00
SA00	Saldo (00) Nettoergebnis nach Haushaltsrücklagen (Saldo 0 + Saldo 01)	-919 000,00	-792 800,00	-679 967,39

Voranschlag 2024

Marktgemeinde St. Georgen am Ybbsfelde

Ergebnishaushalt Bereichsbudget 1. und 2. Ebene (Anlage 1a)**Öffentliche Ordnung und Sicherheit (Gruppe 1)**

MVAG	Mittelverwendungs- und -aufbringungsgruppen (1. und 2. Ebene)	VA 2024	VA 2023	RA 2022
211	Erträge aus der operativen Verwaltungstätigkeit	61 900,00	332 200,00	4 111,30
2111	Erträge aus eigenen Abgaben	0,00	0,00	0,00
2112	Erträge aus Ertragsanteilen	0,00	0,00	0,00
2113	Erträge aus Gebühren	0,00	0,00	0,00
2114	Erträge aus Leistungen	2 400,00	3 600,00	2 244,00
2115	Erträge aus Besitz und wirtschaftlicher Tätigkeit	0,00	0,00	0,00
2116	Erträge aus Veräußerung und sonstige Erträge	59 500,00	328 600,00	1 867,30
2117	Nicht finanzierungswirksame operative Erträge	0,00	0,00	0,00
212	Erträge aus Transfers	152 300,00	1 200,00	1 212,12
2121	Transferertrag von Trägern des öffentlichen Rechts	150 000,00	0,00	0,00
2122	Transferertrag von Beteiligungen	0,00	0,00	0,00
2123	Transferertrag von Unternehmen (mit Finanzunternehmen)	0,00	0,00	0,00
2124	Transferertrag von Haushalten und Organisationen ohne Erwerbscharakter	0,00	0,00	0,00
2125	Transferertrag vom Ausland	0,00	0,00	0,00
2126	Investitions- und Tilgungszuschüsse zwischen Unternehmungen und Betrieben der Gebietskörperschaft und der Gebietskörperschaft	0,00	0,00	0,00
2127	Nicht finanzierungswirksamer Transferertrag	2 300,00	1 200,00	1 212,12
213	Finanzerträge	0,00	0,00	0,00
2131	Erträge aus Zinsen	0,00	0,00	0,00
2132	Erträge aus Zinsen aus derivativen Finanzinstrumenten mit und ohne Grundgeschäft	0,00	0,00	0,00
2133	Erträge aus Gewinnentnahmen von marktbestimmten Betrieben	0,00	0,00	0,00
2134	Sonstige Finanzerträge	0,00	0,00	0,00
2135	Erträge aus Dividenden/Gewinnausschüttungen	0,00	0,00	0,00
2136	Sonstige nicht finanzierungswirksame Finanzerträge	0,00	0,00	0,00
21	Summe Erträge	214 200,00	333 400,00	5 323,42
221	Personalaufwand	7 200,00	6 900,00	3 416,34
2211	Personalaufwand (Bezüge, Nebengebühren, Mehrleistungen)	4 500,00	4 100,00	1 622,19
2212	Gesetzlicher und freiwilliger Sozialaufwand	1 200,00	1 100,00	460,22
2213	Sonstiger Personalaufwand	0,00	0,00	0,00
2214	Nicht finanzierungswirksamer Personalaufwand	1 500,00	1 700,00	1 333,93
222	Sachaufwand	65 900,00	387 400,00	60 082,59
2221	Gebrauchs- und Verbrauchsgüter, Handelswaren	0,00	500,00	0,00
2222	Verwaltungs- und Betriebsaufwand	7 300,00	7 100,00	6 763,41

Voranschlag 2024

Marktgemeinde St. Georgen am Ybbsfelde

Ergebnishaushalt Bereichsbudget 1. und 2. Ebene (Anlage 1a)

Öffentliche Ordnung und Sicherheit (Gruppe 1)

MVAG	Mittelverwendungs- und -aufbringungsgruppen (1. und 2. Ebene)	VA 2024	VA 2023	RA 2022
2223	Leasing- und Mietaufwand	0,00	0,00	0,00
2224	Instandhaltung	1 200,00	3 400,00	414,31
2225	Sonstiger Sachaufwand	6 400,00	329 300,00	5 750,81
2226	Nicht finanzierungswirksamer Sachaufwand	51 000,00	47 100,00	47 154,06
223	Transferaufwand	34 300,00	50 300,00	32 036,77
2231	Transferaufwand an Träger des öffentlichen Rechts	32 000,00	48 000,00	29 783,75
2232	Transferaufwand an Beteiligungen	0,00	0,00	0,00
2233	Transferaufwand an Unternehmen (mit Finanzunternehmen)	0,00	0,00	0,00
2234	Transferaufwand an Haushalte und Organisationen ohne Erwerbscharakter	2 300,00	2 300,00	2 253,02
2235	Transferaufwand an das Ausland	0,00	0,00	0,00
2236	Investitions- und Tilgungszuschüsse zwischen Unternehmungen und Betrieben der Gebietskörperschaft und der Gebietskörperschaft	0,00	0,00	0,00
2237	Nicht finanzierungswirksamer Transferaufwand	0,00	0,00	0,00
224	Finanzaufwand	3 800,00	0,00	0,00
2241	Aufwendungen für Zinsen	3 800,00	0,00	0,00
2242	Zinsen und sonstige Aufwendungen aus derivativen Finanzinstrumenten mit und ohne Grundgeschäft	0,00	0,00	0,00
2243	Gewinnentnahmen von Unternehmungen und marktbestimmten Betrieben der Gebietskörperschaft (innerhalb der Gebietskörperschaft)	0,00	0,00	0,00
2244	Sonstiger Finanzaufwand	0,00	0,00	0,00
2245	Nicht finanzierungswirksamer Finanzaufwand	0,00	0,00	0,00
22	Summe Aufwendungen	111 200,00	444 600,00	95 535,70
SA0	Saldo (0) Nettoergebnis (21 - 22)	103 000,00	-111 200,00	-90 212,28
230	Entnahmen von Haushaltsrücklagen	0,00	0,00	0,00
2301	Entnahmen von Haushaltsrücklagen	0,00	0,00	0,00
240	Zuweisungen an Haushaltsrücklagen	0,00	0,00	0,00
2401	Zuweisungen an Haushaltsrücklagen	0,00	0,00	0,00
SA01	Saldo (01) Haushaltsrücklagen (230 - 240)	0,00	0,00	0,00
SA00	Saldo (00) Nettoergebnis nach Haushaltsrücklagen (Saldo 0 + Saldo 01)	103 000,00	-111 200,00	-90 212,28

Unterricht, Erziehung, Sport und Wissenschaft (Gruppe 2)

MVAG	Mittelverwendungs- und -aufbringungsgruppen (1. und 2. Ebene)	VA 2024	VA 2023	RA 2022
211	Erträge aus der operativen Verwaltungstätigkeit	81 100,00	93 700,00	168 386,64
2111	Erträge aus eigenen Abgaben	0,00	0,00	0,00
2112	Erträge aus Ertragsanteilen	0,00	0,00	0,00
2113	Erträge aus Gebühren	0,00	0,00	0,00
2114	Erträge aus Leistungen	12 700,00	12 600,00	12 212,64
2115	Erträge aus Besitz und wirtschaftlicher Tätigkeit	2 900,00	3 300,00	3 797,97
2116	Erträge aus Veräußerung und sonstige Erträge	65 500,00	77 800,00	127 148,82
2117	Nicht finanzierungswirksame operative Erträge	0,00	0,00	25 227,21
212	Erträge aus Transfers	248 300,00	184 600,00	78 074,60
2121	Transferertrag von Trägern des öffentlichen Rechts	202 800,00	150 700,00	46 247,59
2122	Transferertrag von Beteiligungen	0,00	0,00	0,00
2123	Transferertrag von Unternehmen (mit Finanzunternehmen)	0,00	0,00	0,00
2124	Transferertrag von Haushalten und Organisationen ohne Erwerbscharakter	0,00	0,00	0,00
2125	Transferertrag vom Ausland	0,00	0,00	0,00
2126	Investitions- und Tilgungszuschüsse zwischen Unternehmungen und Betrieben der Gebietskörperschaft und der Gebietskörperschaft	0,00	0,00	0,00
2127	Nicht finanzierungswirksamer Transferertrag	45 500,00	33 900,00	31 827,01
213	Finanzerträge	0,00	0,00	0,00
2131	Erträge aus Zinsen	0,00	0,00	0,00
2132	Erträge aus Zinsen aus derivativen Finanzinstrumenten mit und ohne Grundgeschäft	0,00	0,00	0,00
2133	Erträge aus Gewinnentnahmen von marktbestimmten Betrieben	0,00	0,00	0,00
2134	Sonstige Finanzerträge	0,00	0,00	0,00
2135	Erträge aus Dividenden/Gewinnausschüttungen	0,00	0,00	0,00
2136	Sonstige nicht finanzierungswirksame Finanzerträge	0,00	0,00	0,00
21	Summe Erträge	329 400,00	278 300,00	246 461,24
221	Personalaufwand	526 900,00	567 600,00	438 835,89
2211	Personalaufwand (Bezüge, Nebengebühren, Mehrleistungen)	351 100,00	401 400,00	349 184,28
2212	Gesetzlicher und freiwilliger Sozialaufwand	102 000,00	113 100,00	89 142,98
2213	Sonstiger Personalaufwand	0,00	0,00	0,00
2214	Nicht finanzierungswirksamer Personalaufwand	73 800,00	53 100,00	508,63
222	Sachaufwand	520 900,00	525 300,00	441 253,53
2221	Gebrauchs- und Verbrauchsgüter, Handelswaren	33 900,00	38 400,00	45 491,26
2222	Verwaltungs- und Betriebsaufwand	115 500,00	109 500,00	53 500,62

Voranschlag 2024

Marktgemeinde St. Georgen am Ybbsfelde

Ergebnishaushalt Bereichsbudget 1. und 2. Ebene (Anlage 1a)**Unterricht, Erziehung, Sport und Wissenschaft (Gruppe 2)**

MVAG	Mittelverwendungs- und -aufbringungsgruppen (1. und 2. Ebene)	VA 2024	VA 2023	RA 2022
2223	Leasing- und Mietaufwand	4 200,00	4 000,00	4 619,90
2224	Instandhaltung	36 800,00	45 800,00	27 805,53
2225	Sonstiger Sachaufwand	126 800,00	125 400,00	103 679,26
2226	Nicht finanzierungswirksamer Sachaufwand	203 700,00	202 200,00	206 156,96
223	Transferaufwand	314 400,00	260 700,00	224 797,71
2231	Transferaufwand an Träger des öffentlichen Rechts	305 600,00	253 100,00	219 002,71
2232	Transferaufwand an Beteiligungen	0,00	0,00	0,00
2233	Transferaufwand an Unternehmen (mit Finanzunternehmen)	0,00	0,00	0,00
2234	Transferaufwand an Haushalte und Organisationen ohne Erwerbscharakter	8 800,00	7 600,00	5 795,00
2235	Transferaufwand an das Ausland	0,00	0,00	0,00
2236	Investitions- und Tilgungszuschüsse zwischen Unternehmungen und Betrieben der Gebietskörperschaft und der Gebietskörperschaft	0,00	0,00	0,00
2237	Nicht finanzierungswirksamer Transferaufwand	0,00	0,00	0,00
224	Finanzaufwand	37 100,00	39 600,00	16 431,45
2241	Aufwendungen für Zinsen	37 100,00	39 600,00	16 431,45
2242	Zinsen und sonstige Aufwendungen aus derivativen Finanzinstrumenten mit und ohne Grundgeschäft	0,00	0,00	0,00
2243	Gewinnentnahmen von Unternehmungen und marktbestimmten Betrieben der Gebietskörperschaft (innerhalb der Gebietskörperschaft)	0,00	0,00	0,00
2244	Sonstiger Finanzaufwand	0,00	0,00	0,00
2245	Nicht finanzierungswirksamer Finanzaufwand	0,00	0,00	0,00
22	Summe Aufwendungen	1 399 300,00	1 393 200,00	1 121 318,58
SA0	Saldo (0) Nettoergebnis (21 - 22)	-1 069 900,00	-1 114 900,00	-874 857,34
230	Entnahmen von Haushaltsrücklagen	0,00	0,00	0,00
2301	Entnahmen von Haushaltsrücklagen	0,00	0,00	0,00
240	Zuweisungen an Haushaltsrücklagen	0,00	0,00	0,00
2401	Zuweisungen an Haushaltsrücklagen	0,00	0,00	0,00
SA01	Saldo (01) Haushaltsrücklagen (230 - 240)	0,00	0,00	0,00
SA00	Saldo (00) Nettoergebnis nach Haushaltsrücklagen (Saldo 0 + Saldo 01)	-1 069 900,00	-1 114 900,00	-874 857,34

Kunst, Kultur und Kultus (Gruppe 3)

MVAG	Mittelverwendungs- und -aufbringungsgruppen (1. und 2. Ebene)	VA 2024	VA 2023	RA 2022
211	Erträge aus der operativen Verwaltungstätigkeit	13 100,00	74 900,00	9 317,71
2111	Erträge aus eigenen Abgaben	0,00	0,00	0,00
2112	Erträge aus Ertragsanteilen	0,00	0,00	0,00
2113	Erträge aus Gebühren	0,00	0,00	0,00
2114	Erträge aus Leistungen	12 100,00	12 100,00	6 758,46
2115	Erträge aus Besitz und wirtschaftlicher Tätigkeit	0,00	0,00	0,00
2116	Erträge aus Veräußerung und sonstige Erträge	1 000,00	62 800,00	2 389,77
2117	Nicht finanzierungswirksame operative Erträge	0,00	0,00	169,48
212	Erträge aus Transfers	10 300,00	15 200,00	8 950,00
2121	Transferertrag von Trägern des öffentlichen Rechts	5 200,00	6 000,00	5 800,00
2122	Transferertrag von Beteiligungen	0,00	0,00	0,00
2123	Transferertrag von Unternehmen (mit Finanzunternehmen)	5 000,00	5 000,00	0,00
2124	Transferertrag von Haushalten und Organisationen ohne Erwerbscharakter	100,00	4 200,00	3 150,00
2125	Transferertrag vom Ausland	0,00	0,00	0,00
2126	Investitions- und Tilgungszuschüsse zwischen Unternehmungen und Betrieben der Gebietskörperschaft und der Gebietskörperschaft	0,00	0,00	0,00
2127	Nicht finanzierungswirksamer Transferertrag	0,00	0,00	0,00
213	Finanzerträge	0,00	0,00	0,00
2131	Erträge aus Zinsen	0,00	0,00	0,00
2132	Erträge aus Zinsen aus derivativen Finanzinstrumenten mit und ohne Grundgeschäft	0,00	0,00	0,00
2133	Erträge aus Gewinnentnahmen von marktbestimmten Betrieben	0,00	0,00	0,00
2134	Sonstige Finanzerträge	0,00	0,00	0,00
2135	Erträge aus Dividenden/Gewinnausschüttungen	0,00	0,00	0,00
2136	Sonstige nicht finanzierungswirksame Finanzerträge	0,00	0,00	0,00
21	Summe Erträge	23 400,00	90 100,00	18 267,71
221	Personalaufwand	5 700,00	5 500,00	3 744,61
2211	Personalaufwand (Bezüge, Nebengebühren, Mehrleistungen)	3 500,00	3 200,00	2 918,31
2212	Gesetzlicher und freiwilliger Sozialaufwand	1 000,00	900,00	826,30
2213	Sonstiger Personalaufwand	0,00	0,00	0,00
2214	Nicht finanzierungswirksamer Personalaufwand	1 200,00	1 400,00	0,00
222	Sachaufwand	78 400,00	154 300,00	52 017,06
2221	Gebrauchs- und Verbrauchsgüter, Handelswaren	200,00	900,00	650,15
2222	Verwaltungs- und Betriebsaufwand	17 000,00	17 000,00	5 738,59

Voranschlag 2024

Marktgemeinde St. Georgen am Ybbsfelde

Ergebnishaushalt Bereichsbudget 1. und 2. Ebene (Anlage 1a)**Kunst, Kultur und Kultus (Gruppe 3)**

MVAG	Mittelverwendungs- und -aufbringungsgruppen (1. und 2. Ebene)	VA 2024	VA 2023	RA 2022
2223	Leasing- und Mietaufwand	13 800,00	11 400,00	1 800,00
2224	Instandhaltung	5 500,00	8 200,00	2 173,31
2225	Sonstiger Sachaufwand	32 600,00	107 200,00	32 528,06
2226	Nicht finanzierungswirksamer Sachaufwand	9 300,00	9 600,00	9 126,95
223	Transferaufwand	114 500,00	99 800,00	64 459,27
2231	Transferaufwand an Träger des öffentlichen Rechts	103 700,00	89 100,00	54 811,20
2232	Transferaufwand an Beteiligungen	0,00	0,00	0,00
2233	Transferaufwand an Unternehmen (mit Finanzunternehmen)	0,00	0,00	0,00
2234	Transferaufwand an Haushalte und Organisationen ohne Erwerbscharakter	10 800,00	10 700,00	9 648,07
2235	Transferaufwand an das Ausland	0,00	0,00	0,00
2236	Investitions- und Tilgungszuschüsse zwischen Unternehmungen und Betrieben der Gebietskörperschaft und der Gebietskörperschaft	0,00	0,00	0,00
2237	Nicht finanzierungswirksamer Transferaufwand	0,00	0,00	0,00
224	Finanzaufwand	6 800,00	7 600,00	8 351,67
2241	Aufwendungen für Zinsen	6 800,00	7 600,00	8 351,67
2242	Zinsen und sonstige Aufwendungen aus derivativen Finanzinstrumenten mit und ohne Grundgeschäft	0,00	0,00	0,00
2243	Gewinnentnahmen von Unternehmungen und marktbestimmten Betrieben der Gebietskörperschaft (innerhalb der Gebietskörperschaft)	0,00	0,00	0,00
2244	Sonstiger Finanzaufwand	0,00	0,00	0,00
2245	Nicht finanzierungswirksamer Finanzaufwand	0,00	0,00	0,00
22	Summe Aufwendungen	205 400,00	267 200,00	128 572,61
SA0	Saldo (0) Nettoergebnis (21 - 22)	-182 000,00	-177 100,00	-110 304,90
230	Entnahmen von Haushaltsrücklagen	0,00	0,00	0,00
2301	Entnahmen von Haushaltsrücklagen	0,00	0,00	0,00
240	Zuweisungen an Haushaltsrücklagen	0,00	0,00	0,00
2401	Zuweisungen an Haushaltsrücklagen	0,00	0,00	0,00
SA01	Saldo (01) Haushaltsrücklagen (230 - 240)	0,00	0,00	0,00
SA00	Saldo (00) Nettoergebnis nach Haushaltsrücklagen (Saldo 0 + Saldo 01)	-182 000,00	-177 100,00	-110 304,90

Soziale Wohlfahrt und Wohnbauförderung (Gruppe 4)

MVAG	Mittelverwendungs- und -aufbringungsgruppen (1. und 2. Ebene)	VA 2024	VA 2023	RA 2022
211	Erträge aus der operativen Verwaltungstätigkeit	16 000,00	14 000,00	11 215,38
2111	Erträge aus eigenen Abgaben	0,00	0,00	0,00
2112	Erträge aus Ertragsanteilen	0,00	0,00	0,00
2113	Erträge aus Gebühren	0,00	0,00	0,00
2114	Erträge aus Leistungen	0,00	0,00	0,00
2115	Erträge aus Besitz und wirtschaftlicher Tätigkeit	14 400,00	11 500,00	11 215,38
2116	Erträge aus Veräußerung und sonstige Erträge	1 600,00	2 500,00	0,00
2117	Nicht finanzierungswirksame operative Erträge	0,00	0,00	0,00
212	Erträge aus Transfers	200,00	1 200,00	1 053,33
2121	Transferertrag von Trägern des öffentlichen Rechts	0,00	1 000,00	0,00
2122	Transferertrag von Beteiligungen	0,00	0,00	0,00
2123	Transferertrag von Unternehmen (mit Finanzunternehmen)	0,00	0,00	0,00
2124	Transferertrag von Haushalten und Organisationen ohne Erwerbscharakter	0,00	0,00	0,00
2125	Transferertrag vom Ausland	0,00	0,00	0,00
2126	Investitions- und Tilgungszuschüsse zwischen Unternehmungen und Betrieben der Gebietskörperschaft und der Gebietskörperschaft	0,00	0,00	0,00
2127	Nicht finanzierungswirksamer Transferertrag	200,00	200,00	1 053,33
213	Finanzerträge	0,00	0,00	0,00
2131	Erträge aus Zinsen	0,00	0,00	0,00
2132	Erträge aus Zinsen aus derivativen Finanzinstrumenten mit und ohne Grundgeschäft	0,00	0,00	0,00
2133	Erträge aus Gewinnentnahmen von marktbestimmten Betrieben	0,00	0,00	0,00
2134	Sonstige Finanzerträge	0,00	0,00	0,00
2135	Erträge aus Dividenden/Gewinnausschüttungen	0,00	0,00	0,00
2136	Sonstige nicht finanzierungswirksame Finanzerträge	0,00	0,00	0,00
21	Summe Erträge	16 200,00	15 200,00	12 268,71
221	Personalaufwand	0,00	0,00	0,00
2211	Personalaufwand (Bezüge, Nebengebühren, Mehrleistungen)	0,00	0,00	0,00
2212	Gesetzlicher und freiwilliger Sozialaufwand	0,00	0,00	0,00
2213	Sonstiger Personalaufwand	0,00	0,00	0,00
2214	Nicht finanzierungswirksamer Personalaufwand	0,00	0,00	0,00
222	Sachaufwand	15 200,00	17 000,00	19 098,16
2221	Gebrauchs- und Verbrauchsgüter, Handelswaren	2 000,00	2 000,00	3 101,35
2222	Verwaltungs- und Betriebsaufwand	200,00	200,00	151,48

Voranschlag 2024

Marktgemeinde St. Georgen am Ybbsfelde

Ergebnishaushalt Bereichsbudget 1. und 2. Ebene (Anlage 1a)**Soziale Wohlfahrt und Wohnbauförderung (Gruppe 4)**

MVAG	Mittelverwendungs- und -aufbringungsgruppen (1. und 2. Ebene)	VA 2024	VA 2023	RA 2022
2223	Leasing- und Mietaufwand	13 000,00	13 200,00	11 745,38
2224	Instandhaltung	0,00	0,00	0,00
2225	Sonstiger Sachaufwand	0,00	1 600,00	288,00
2226	Nicht finanzierungswirksamer Sachaufwand	0,00	0,00	3 811,95
223	Transferaufwand	776 800,00	596 600,00	569 381,90
2231	Transferaufwand an Träger des öffentlichen Rechts	708 900,00	561 000,00	558 707,58
2232	Transferaufwand an Beteiligungen	0,00	0,00	0,00
2233	Transferaufwand an Unternehmen (mit Finanzunternehmen)	0,00	0,00	0,00
2234	Transferaufwand an Haushalte und Organisationen ohne Erwerbscharakter	67 900,00	35 600,00	10 674,32
2235	Transferaufwand an das Ausland	0,00	0,00	0,00
2236	Investitions- und Tilgungszuschüsse zwischen Unternehmungen und Betrieben der Gebietskörperschaft und der Gebietskörperschaft	0,00	0,00	0,00
2237	Nicht finanzierungswirksamer Transferaufwand	0,00	0,00	0,00
224	Finanzaufwand	0,00	0,00	0,00
2241	Aufwendungen für Zinsen	0,00	0,00	0,00
2242	Zinsen und sonstige Aufwendungen aus derivativen Finanzinstrumenten mit und ohne Grundgeschäft	0,00	0,00	0,00
2243	Gewinnentnahmen von Unternehmungen und marktbestimmten Betrieben der Gebietskörperschaft (innerhalb der Gebietskörperschaft)	0,00	0,00	0,00
2244	Sonstiger Finanzaufwand	0,00	0,00	0,00
2245	Nicht finanzierungswirksamer Finanzaufwand	0,00	0,00	0,00
22	Summe Aufwendungen	792 000,00	613 600,00	588 480,06
SA0	Saldo (0) Nettoergebnis (21 - 22)	-775 800,00	-598 400,00	-576 211,35
230	Entnahmen von Haushaltsrücklagen	0,00	0,00	0,00
2301	Entnahmen von Haushaltsrücklagen	0,00	0,00	0,00
240	Zuweisungen an Haushaltsrücklagen	0,00	0,00	0,00
2401	Zuweisungen an Haushaltsrücklagen	0,00	0,00	0,00
SA01	Saldo (01) Haushaltsrücklagen (230 - 240)	0,00	0,00	0,00
SA00	Saldo (00) Nettoergebnis nach Haushaltsrücklagen (Saldo 0 + Saldo 01)	-775 800,00	-598 400,00	-576 211,35

Gesundheit (Gruppe 5)

MVAG	Mittelverwendungs- und -aufbringungsgruppen (1. und 2. Ebene)	VA 2024	VA 2023	RA 2022
211	Erträge aus der operativen Verwaltungstätigkeit	1 900,00	400,00	604,57
2111	Erträge aus eigenen Abgaben	0,00	0,00	0,00
2112	Erträge aus Ertragsanteilen	0,00	0,00	0,00
2113	Erträge aus Gebühren	0,00	0,00	0,00
2114	Erträge aus Leistungen	0,00	0,00	0,00
2115	Erträge aus Besitz und wirtschaftlicher Tätigkeit	0,00	0,00	0,00
2116	Erträge aus Veräußerung und sonstige Erträge	1 900,00	400,00	604,57
2117	Nicht finanzierungswirksame operative Erträge	0,00	0,00	0,00
212	Erträge aus Transfers	0,00	3 600,00	22 804,00
2121	Transferertrag von Trägern des öffentlichen Rechts	0,00	3 600,00	22 804,00
2122	Transferertrag von Beteiligungen	0,00	0,00	0,00
2123	Transferertrag von Unternehmen (mit Finanzunternehmen)	0,00	0,00	0,00
2124	Transferertrag von Haushalten und Organisationen ohne Erwerbscharakter	0,00	0,00	0,00
2125	Transferertrag vom Ausland	0,00	0,00	0,00
2126	Investitions- und Tilgungszuschüsse zwischen Unternehmungen und Betrieben der Gebietskörperschaft und der Gebietskörperschaft	0,00	0,00	0,00
2127	Nicht finanzierungswirksamer Transferertrag	0,00	0,00	0,00
213	Finanzerträge	0,00	0,00	0,00
2131	Erträge aus Zinsen	0,00	0,00	0,00
2132	Erträge aus Zinsen aus derivativen Finanzinstrumenten mit und ohne Grundgeschäft	0,00	0,00	0,00
2133	Erträge aus Gewinnentnahmen von marktbestimmten Betrieben	0,00	0,00	0,00
2134	Sonstige Finanzerträge	0,00	0,00	0,00
2135	Erträge aus Dividenden/Gewinnausschüttungen	0,00	0,00	0,00
2136	Sonstige nicht finanzierungswirksame Finanzerträge	0,00	0,00	0,00
21	Summe Erträge	1 900,00	4 000,00	23 408,57
221	Personalaufwand	2 300,00	2 100,00	2 340,42
2211	Personalaufwand (Bezüge, Nebengebühren, Mehrleistungen)	2 300,00	2 100,00	2 340,42
2212	Gesetzlicher und freiwilliger Sozialaufwand	0,00	0,00	0,00
2213	Sonstiger Personalaufwand	0,00	0,00	0,00
2214	Nicht finanzierungswirksamer Personalaufwand	0,00	0,00	0,00
222	Sachaufwand	16 500,00	17 300,00	5 684,54
2221	Gebrauchs- und Verbrauchsgüter, Handelswaren	0,00	2 300,00	0,00
2222	Verwaltungs- und Betriebsaufwand	7 600,00	7 600,00	1 967,02

Voranschlag 2024

Marktgemeinde St. Georgen am Ybbsfelde

Ergebnishaushalt Bereichsbudget 1. und 2. Ebene (Anlage 1a)**Gesundheit (Gruppe 5)**

MVAG	Mittelverwendungs- und -aufbringungsgruppen (1. und 2. Ebene)	VA 2024	VA 2023	RA 2022
2223	Leasing- und Mietaufwand	0,00	0,00	0,00
2224	Instandhaltung	0,00	0,00	0,00
2225	Sonstiger Sachaufwand	8 700,00	7 200,00	3 341,49
2226	Nicht finanzierungswirksamer Sachaufwand	200,00	200,00	376,03
223	Transferaufwand	941 700,00	875 400,00	877 392,79
2231	Transferaufwand an Träger des öffentlichen Rechts	916 100,00	854 900,00	855 121,49
2232	Transferaufwand an Beteiligungen	0,00	0,00	0,00
2233	Transferaufwand an Unternehmen (mit Finanzunternehmen)	0,00	2 400,00	7 533,90
2234	Transferaufwand an Haushalte und Organisationen ohne Erwerbscharakter	25 600,00	18 100,00	14 737,40
2235	Transferaufwand an das Ausland	0,00	0,00	0,00
2236	Investitions- und Tilgungszuschüsse zwischen Unternehmungen und Betrieben der Gebietskörperschaft und der Gebietskörperschaft	0,00	0,00	0,00
2237	Nicht finanzierungswirksamer Transferaufwand	0,00	0,00	0,00
224	Finanzaufwand	0,00	0,00	0,00
2241	Aufwendungen für Zinsen	0,00	0,00	0,00
2242	Zinsen und sonstige Aufwendungen aus derivativen Finanzinstrumenten mit und ohne Grundgeschäft	0,00	0,00	0,00
2243	Gewinnentnahmen von Unternehmungen und marktbestimmten Betrieben der Gebietskörperschaft (innerhalb der Gebietskörperschaft)	0,00	0,00	0,00
2244	Sonstiger Finanzaufwand	0,00	0,00	0,00
2245	Nicht finanzierungswirksamer Finanzaufwand	0,00	0,00	0,00
22	Summe Aufwendungen	960 500,00	894 800,00	885 417,75
SA0	Saldo (0) Nettoergebnis (21 - 22)	-958 600,00	-890 800,00	-862 009,18
230	Entnahmen von Haushaltsrücklagen	0,00	0,00	0,00
2301	Entnahmen von Haushaltsrücklagen	0,00	0,00	0,00
240	Zuweisungen an Haushaltsrücklagen	0,00	0,00	0,00
2401	Zuweisungen an Haushaltsrücklagen	0,00	0,00	0,00
SA01	Saldo (01) Haushaltsrücklagen (230 - 240)	0,00	0,00	0,00
SA00	Saldo (00) Nettoergebnis nach Haushaltsrücklagen (Saldo 0 + Saldo 01)	-958 600,00	-890 800,00	-862 009,18

Straßen- und Wasserbau, Verkehr (Gruppe 6)

MVAG	Mittelverwendungs- und -aufbringungsgruppen (1. und 2. Ebene)	VA 2024	VA 2023	RA 2022
211	Erträge aus der operativen Verwaltungstätigkeit	47 400,00	312 000,00	256 958,57
2111	Erträge aus eigenen Abgaben	0,00	0,00	0,00
2112	Erträge aus Ertragsanteilen	0,00	0,00	0,00
2113	Erträge aus Gebühren	0,00	0,00	0,00
2114	Erträge aus Leistungen	0,00	0,00	0,00
2115	Erträge aus Besitz und wirtschaftlicher Tätigkeit	0,00	0,00	0,00
2116	Erträge aus Veräußerung und sonstige Erträge	46 900,00	311 500,00	256 943,57
2117	Nicht finanzierungswirksame operative Erträge	500,00	500,00	15,00
212	Erträge aus Transfers	253 500,00	336 200,00	393 555,65
2121	Transferertrag von Trägern des öffentlichen Rechts	224 500,00	308 000,00	370 000,00
2122	Transferertrag von Beteiligungen	0,00	0,00	0,00
2123	Transferertrag von Unternehmen (mit Finanzunternehmen)	0,00	0,00	0,00
2124	Transferertrag von Haushalten und Organisationen ohne Erwerbscharakter	5 200,00	9 000,00	4 392,00
2125	Transferertrag vom Ausland	0,00	0,00	0,00
2126	Investitions- und Tilgungszuschüsse zwischen Unternehmungen und Betrieben der Gebietskörperschaft und der Gebietskörperschaft	0,00	0,00	0,00
2127	Nicht finanzierungswirksamer Transferertrag	23 800,00	19 200,00	19 163,65
213	Finanzerträge	0,00	0,00	0,00
2131	Erträge aus Zinsen	0,00	0,00	0,00
2132	Erträge aus Zinsen aus derivativen Finanzinstrumenten mit und ohne Grundgeschäft	0,00	0,00	0,00
2133	Erträge aus Gewinnentnahmen von marktbestimmten Betrieben	0,00	0,00	0,00
2134	Sonstige Finanzerträge	0,00	0,00	0,00
2135	Erträge aus Dividenden/Gewinnausschüttungen	0,00	0,00	0,00
2136	Sonstige nicht finanzierungswirksame Finanzerträge	0,00	0,00	0,00
21	Summe Erträge	300 900,00	648 200,00	650 514,22
221	Personalaufwand	0,00	0,00	0,00
2211	Personalaufwand (Bezüge, Nebengebühren, Mehrleistungen)	0,00	0,00	0,00
2212	Gesetzlicher und freiwilliger Sozialaufwand	0,00	0,00	0,00
2213	Sonstiger Personalaufwand	0,00	0,00	0,00
2214	Nicht finanzierungswirksamer Personalaufwand	0,00	0,00	0,00
222	Sachaufwand	388 200,00	653 100,00	496 080,29
2221	Gebrauchs- und Verbrauchsgüter, Handelswaren	4 600,00	4 600,00	3 753,51
2222	Verwaltungs- und Betriebsaufwand	3 300,00	1 700,00	620,95

Voranschlag 2024

Marktgemeinde St. Georgen am Ybbsfelde

Ergebnishaushalt Bereichsbudget 1. und 2. Ebene (Anlage 1a)**Straßen- und Wasserbau, Verkehr (Gruppe 6)**

MVAG	Mittelverwendungs- und -aufbringungsgruppen (1. und 2. Ebene)	VA 2024	VA 2023	RA 2022
2223	Leasing- und Mietaufwand	700,00	700,00	434,47
2224	Instandhaltung	58 000,00	51 600,00	38 215,56
2225	Sonstiger Sachaufwand	101 500,00	400 700,00	259 904,23
2226	Nicht finanzierungswirksamer Sachaufwand	220 100,00	193 800,00	193 151,57
223	Transferaufwand	8 500,00	8 500,00	7 263,00
2231	Transferaufwand an Träger des öffentlichen Rechts	8 500,00	8 500,00	7 263,00
2232	Transferaufwand an Beteiligungen	0,00	0,00	0,00
2233	Transferaufwand an Unternehmen (mit Finanzunternehmen)	0,00	0,00	0,00
2234	Transferaufwand an Haushalte und Organisationen ohne Erwerbscharakter	0,00	0,00	0,00
2235	Transferaufwand an das Ausland	0,00	0,00	0,00
2236	Investitions- und Tilgungszuschüsse zwischen Unternehmungen und Betrieben der Gebietskörperschaft und der Gebietskörperschaft	0,00	0,00	0,00
2237	Nicht finanzierungswirksamer Transferaufwand	0,00	0,00	0,00
224	Finanzaufwand	6 000,00	0,00	0,00
2241	Aufwendungen für Zinsen	6 000,00	0,00	0,00
2242	Zinsen und sonstige Aufwendungen aus derivativen Finanzinstrumenten mit und ohne Grundgeschäft	0,00	0,00	0,00
2243	Gewinnentnahmen von Unternehmungen und marktbestimmten Betrieben der Gebietskörperschaft (innerhalb der Gebietskörperschaft)	0,00	0,00	0,00
2244	Sonstiger Finanzaufwand	0,00	0,00	0,00
2245	Nicht finanzierungswirksamer Finanzaufwand	0,00	0,00	0,00
22	Summe Aufwendungen	402 700,00	661 600,00	503 343,29
SA0	Saldo (0) Nettoergebnis (21 - 22)	-101 800,00	-13 400,00	147 170,93
230	Entnahmen von Haushaltsrücklagen	0,00	0,00	0,00
2301	Entnahmen von Haushaltsrücklagen	0,00	0,00	0,00
240	Zuweisungen an Haushaltsrücklagen	0,00	0,00	0,00
2401	Zuweisungen an Haushaltsrücklagen	0,00	0,00	0,00
SA01	Saldo (01) Haushaltsrücklagen (230 - 240)	0,00	0,00	0,00
SA00	Saldo (00) Nettoergebnis nach Haushaltsrücklagen (Saldo 0 + Saldo 01)	-101 800,00	-13 400,00	147 170,93

Voranschlag 2024

Marktgemeinde St. Georgen am Ybbsfelde

Ergebnishaushalt Bereichsbudget 1. und 2. Ebene (Anlage 1a)**Wirtschaftsförderung (Gruppe 7)**

MVAG	Mittelverwendungs- und -aufbringungsgruppen (1. und 2. Ebene)	VA 2024	VA 2023	RA 2022
211	Erträge aus der operativen Verwaltungstätigkeit	11 400,00	11 400,00	7 225,01
2111	Erträge aus eigenen Abgaben	0,00	0,00	0,00
2112	Erträge aus Ertragsanteilen	0,00	0,00	0,00
2113	Erträge aus Gebühren	0,00	0,00	0,00
2114	Erträge aus Leistungen	0,00	0,00	0,00
2115	Erträge aus Besitz und wirtschaftlicher Tätigkeit	0,00	0,00	0,00
2116	Erträge aus Veräußerung und sonstige Erträge	11 400,00	11 400,00	7 225,01
2117	Nicht finanzierungswirksame operative Erträge	0,00	0,00	0,00
212	Erträge aus Transfers	24 700,00	4 700,00	4 179,47
2121	Transferertrag von Trägern des öffentlichen Rechts	4 500,00	4 500,00	4 000,00
2122	Transferertrag von Beteiligungen	0,00	0,00	0,00
2123	Transferertrag von Unternehmen (mit Finanzunternehmen)	20 000,00	0,00	0,00
2124	Transferertrag von Haushalten und Organisationen ohne Erwerbscharakter	0,00	0,00	0,00
2125	Transferertrag vom Ausland	0,00	0,00	0,00
2126	Investitions- und Tilgungszuschüsse zwischen Unternehmungen und Betrieben der Gebietskörperschaft und der Gebietskörperschaft	0,00	0,00	0,00
2127	Nicht finanzierungswirksamer Transferertrag	200,00	200,00	179,47
213	Finanzerträge	500,00	100,00	0,00
2131	Erträge aus Zinsen	500,00	100,00	0,00
2132	Erträge aus Zinsen aus derivativen Finanzinstrumenten mit und ohne Grundgeschäft	0,00	0,00	0,00
2133	Erträge aus Gewinnentnahmen von marktbestimmten Betrieben	0,00	0,00	0,00
2134	Sonstige Finanzerträge	0,00	0,00	0,00
2135	Erträge aus Dividenden/Gewinnausschüttungen	0,00	0,00	0,00
2136	Sonstige nicht finanzierungswirksame Finanzerträge	0,00	0,00	0,00
21	Summe Erträge	36 600,00	16 200,00	11 404,48
221	Personalaufwand	0,00	0,00	0,00
2211	Personalaufwand (Bezüge, Nebengebühren, Mehrleistungen)	0,00	0,00	0,00
2212	Gesetzlicher und freiwilliger Sozialaufwand	0,00	0,00	0,00
2213	Sonstiger Personalaufwand	0,00	0,00	0,00
2214	Nicht finanzierungswirksamer Personalaufwand	0,00	0,00	0,00
222	Sachaufwand	77 800,00	99 700,00	100 257,94
2221	Gebrauchs- und Verbrauchsgüter, Handelswaren	1 500,00	1 500,00	7 380,00
2222	Verwaltungs- und Betriebsaufwand	2 300,00	1 600,00	1 149,12

Voranschlag 2024

Marktgemeinde St. Georgen am Ybbsfelde

Ergebnishaushalt Bereichsbudget 1. und 2. Ebene (Anlage 1a)**Wirtschaftsförderung (Gruppe 7)**

MVAG	Mittelverwendungs- und -aufbringungsgruppen (1. und 2. Ebene)	VA 2024	VA 2023	RA 2022
2223	Leasing- und Mietaufwand	0,00	0,00	0,00
2224	Instandhaltung	0,00	0,00	0,00
2225	Sonstiger Sachaufwand	27 500,00	13 600,00	8 863,47
2226	Nicht finanzierungswirksamer Sachaufwand	46 500,00	83 000,00	82 865,35
223	Transferaufwand	87 300,00	188 400,00	28 040,37
2231	Transferaufwand an Träger des öffentlichen Rechts	30 300,00	1 500,00	0,00
2232	Transferaufwand an Beteiligungen	0,00	0,00	0,00
2233	Transferaufwand an Unternehmen (mit Finanzunternehmen)	49 000,00	170 100,00	20 906,37
2234	Transferaufwand an Haushalte und Organisationen ohne Erwerbscharakter	8 000,00	16 800,00	7 134,00
2235	Transferaufwand an das Ausland	0,00	0,00	0,00
2236	Investitions- und Tilgungszuschüsse zwischen Unternehmungen und Betrieben der Gebietskörperschaft und der Gebietskörperschaft	0,00	0,00	0,00
2237	Nicht finanzierungswirksamer Transferaufwand	0,00	0,00	0,00
224	Finanzaufwand	0,00	0,00	0,00
2241	Aufwendungen für Zinsen	0,00	0,00	0,00
2242	Zinsen und sonstige Aufwendungen aus derivativen Finanzinstrumenten mit und ohne Grundgeschäft	0,00	0,00	0,00
2243	Gewinnentnahmen von Unternehmungen und marktbestimmten Betrieben der Gebietskörperschaft (innerhalb der Gebietskörperschaft)	0,00	0,00	0,00
2244	Sonstiger Finanzaufwand	0,00	0,00	0,00
2245	Nicht finanzierungswirksamer Finanzaufwand	0,00	0,00	0,00
22	Summe Aufwendungen	165 100,00	288 100,00	128 298,31
SA0	Saldo (0) Nettoergebnis (21 - 22)	-128 500,00	-271 900,00	-116 893,83
230	Entnahmen von Haushaltsrücklagen	0,00	0,00	0,00
2301	Entnahmen von Haushaltsrücklagen	0,00	0,00	0,00
240	Zuweisungen an Haushaltsrücklagen	25 000,00	13 900,00	0,00
2401	Zuweisungen an Haushaltsrücklagen	25 000,00	13 900,00	0,00
SA01	Saldo (01) Haushaltsrücklagen (230 - 240)	-25 000,00	-13 900,00	0,00
SA00	Saldo (00) Nettoergebnis nach Haushaltsrücklagen (Saldo 0 + Saldo 01)	-153 500,00	-285 800,00	-116 893,83

Voranschlag 2024

Marktgemeinde St. Georgen am Ybbsfelde

Ergebnishaushalt Bereichsbudget 1. und 2. Ebene (Anlage 1a)**Dienstleistungen (Gruppe 8)**

MVAG	Mittelverwendungs- und -aufbringungsgruppen (1. und 2. Ebene)	VA 2024	VA 2023	RA 2022
211	Erträge aus der operativen Verwaltungstätigkeit	1 654 600,00	3 524 500,00	1 534 876,90
2111	Erträge aus eigenen Abgaben	0,00	0,00	0,00
2112	Erträge aus Ertragsanteilen	0,00	0,00	0,00
2113	Erträge aus Gebühren	626 900,00	573 100,00	566 450,67
2114	Erträge aus Leistungen	5 000,00	3 700,00	4 504,13
2115	Erträge aus Besitz und wirtschaftlicher Tätigkeit	43 600,00	86 000,00	87 327,80
2116	Erträge aus Veräußerung und sonstige Erträge	978 600,00	2 861 200,00	858 707,74
2117	Nicht finanzierungswirksame operative Erträge	500,00	500,00	17 886,56
212	Erträge aus Transfers	162 300,00	95 300,00	75 508,48
2121	Transferertrag von Trägern des öffentlichen Rechts	82 100,00	36 900,00	17 477,48
2122	Transferertrag von Beteiligungen	0,00	0,00	0,00
2123	Transferertrag von Unternehmen (mit Finanzunternehmen)	0,00	0,00	0,00
2124	Transferertrag von Haushalten und Organisationen ohne Erwerbscharakter	0,00	0,00	0,00
2125	Transferertrag vom Ausland	0,00	0,00	0,00
2126	Investitions- und Tilgungszuschüsse zwischen Unternehmungen und Betrieben der Gebietskörperschaft und der Gebietskörperschaft	0,00	0,00	0,00
2127	Nicht finanzierungswirksamer Transferertrag	80 200,00	58 400,00	58 031,00
213	Finanzerträge	200,00	300,00	37,00
2131	Erträge aus Zinsen	200,00	300,00	37,00
2132	Erträge aus Zinsen aus derivativen Finanzinstrumenten mit und ohne Grundgeschäft	0,00	0,00	0,00
2133	Erträge aus Gewinnentnahmen von marktbestimmten Betrieben	0,00	0,00	0,00
2134	Sonstige Finanzerträge	0,00	0,00	0,00
2135	Erträge aus Dividenden/Gewinnausschüttungen	0,00	0,00	0,00
2136	Sonstige nicht finanzierungswirksame Finanzerträge	0,00	0,00	0,00
21	Summe Erträge	1 817 100,00	3 620 100,00	1 610 422,38
221	Personalaufwand	47 700,00	41 000,00	50 134,72
2211	Personalaufwand (Bezüge, Nebengebühren, Mehrleistungen)	35 200,00	27 400,00	42 887,71
2212	Gesetzlicher und freiwilliger Sozialaufwand	7 700,00	7 000,00	7 247,01
2213	Sonstiger Personalaufwand	0,00	0,00	0,00
2214	Nicht finanzierungswirksamer Personalaufwand	4 800,00	6 600,00	0,00
222	Sachaufwand	1 506 300,00	3 720 700,00	2 277 444,16
2221	Gebrauchs- und Verbrauchsgüter, Handelswaren	33 700,00	47 100,00	31 924,55
2222	Verwaltungs- und Betriebsaufwand	126 200,00	118 500,00	53 591,75

Voranschlag 2024

Marktgemeinde St. Georgen am Ybbsfelde

Ergebnishaushalt Bereichsbudget 1. und 2. Ebene (Anlage 1a)**Dienstleistungen (Gruppe 8)**

MVAG	Mittelverwendungs- und -aufbringungsgruppen (1. und 2. Ebene)	VA 2024	VA 2023	RA 2022
2223	Leasing- und Mietaufwand	1 300,00	1 300,00	1 153,80
2224	Instandhaltung	65 800,00	159 600,00	85 943,89
2225	Sonstiger Sachaufwand	254 100,00	1 627 900,00	768 187,19
2226	Nicht finanzierungswirksamer Sachaufwand	1 025 200,00	1 766 300,00	1 336 642,98
223	Transferaufwand	234 000,00	201 800,00	209 843,84
2231	Transferaufwand an Träger des öffentlichen Rechts	19 500,00	19 000,00	16 543,84
2232	Transferaufwand an Beteiligungen	0,00	0,00	0,00
2233	Transferaufwand an Unternehmen (mit Finanzunternehmen)	214 500,00	182 800,00	193 300,00
2234	Transferaufwand an Haushalte und Organisationen ohne Erwerbscharakter	0,00	0,00	0,00
2235	Transferaufwand an das Ausland	0,00	0,00	0,00
2236	Investitions- und Tilgungszuschüsse zwischen Unternehmungen und Betrieben der Gebietskörperschaft und der Gebietskörperschaft	0,00	0,00	0,00
2237	Nicht finanzierungswirksamer Transferaufwand	0,00	0,00	0,00
224	Finanzaufwand	144 800,00	141 100,00	43 245,14
2241	Aufwendungen für Zinsen	144 800,00	141 100,00	43 245,14
2242	Zinsen und sonstige Aufwendungen aus derivativen Finanzinstrumenten mit und ohne Grundgeschäft	0,00	0,00	0,00
2243	Gewinnentnahmen von Unternehmungen und marktbestimmten Betrieben der Gebietskörperschaft (innerhalb der Gebietskörperschaft)	0,00	0,00	0,00
2244	Sonstiger Finanzaufwand	0,00	0,00	0,00
2245	Nicht finanzierungswirksamer Finanzaufwand	0,00	0,00	0,00
22	Summe Aufwendungen	1 932 800,00	4 104 600,00	2 580 667,86
SA0	Saldo (0) Nettoergebnis (21 - 22)	-115 700,00	-484 500,00	-970 245,48
230	Entnahmen von Haushaltsrücklagen	47 500,00	437 500,00	0,00
2301	Entnahmen von Haushaltsrücklagen	47 500,00	437 500,00	0,00
240	Zuweisungen an Haushaltsrücklagen	1 200,00	202 400,00	27,75
2401	Zuweisungen an Haushaltsrücklagen	1 200,00	202 400,00	27,75
SA01	Saldo (01) Haushaltsrücklagen (230 - 240)	46 300,00	235 100,00	-27,75
SA00	Saldo (00) Nettoergebnis nach Haushaltsrücklagen (Saldo 0 + Saldo 01)	-69 400,00	-249 400,00	-970 273,23

Voranschlag 2024

Marktgemeinde St. Georgen am Ybbsfelde

Ergebnishaushalt Bereichsbudget 1. und 2. Ebene (Anlage 1a)

Finanzwirtschaft (Gruppe 9)

MVAG	Mittelverwendungs- und -aufbringungsgruppen (1. und 2. Ebene)	VA 2024	VA 2023	RA 2022
211	Erträge aus der operativen Verwaltungstätigkeit	4 466 200,00	4 358 800,00	4 467 164,40
2111	Erträge aus eigenen Abgaben	1 525 600,00	1 454 600,00	1 433 214,40
2112	Erträge aus Ertragsanteilen	2 939 000,00	2 887 000,00	3 033 933,10
2113	Erträge aus Gebühren	0,00	0,00	0,00
2114	Erträge aus Leistungen	0,00	0,00	0,00
2115	Erträge aus Besitz und wirtschaftlicher Tätigkeit	0,00	0,00	0,00
2116	Erträge aus Veräußerung und sonstige Erträge	1 600,00	17 200,00	16,90
2117	Nicht finanzierungswirksame operative Erträge	0,00	0,00	0,00
212	Erträge aus Transfers	14 300,00	42 900,00	206 337,82
2121	Transferertrag von Trägern des öffentlichen Rechts	14 300,00	42 900,00	206 337,82
2122	Transferertrag von Beteiligungen	0,00	0,00	0,00
2123	Transferertrag von Unternehmen (mit Finanzunternehmen)	0,00	0,00	0,00
2124	Transferertrag von Haushalten und Organisationen ohne Erwerbscharakter	0,00	0,00	0,00
2125	Transferertrag vom Ausland	0,00	0,00	0,00
2126	Investitions- und Tilgungszuschüsse zwischen Unternehmungen und Betrieben der Gebietskörperschaft und der Gebietskörperschaft	0,00	0,00	0,00
2127	Nicht finanzierungswirksamer Transferertrag	0,00	0,00	0,00
213	Finanzerträge	3 100,00	2 700,00	76,81
2131	Erträge aus Zinsen	3 100,00	2 700,00	76,81
2132	Erträge aus Zinsen aus derivativen Finanzinstrumenten mit und ohne Grundgeschäft	0,00	0,00	0,00
2133	Erträge aus Gewinnentnahmen von marktbestimmten Betrieben	0,00	0,00	0,00
2134	Sonstige Finanzerträge	0,00	0,00	0,00
2135	Erträge aus Dividenden/Gewinnausschüttungen	0,00	0,00	0,00
2136	Sonstige nicht finanzierungswirksame Finanzerträge	0,00	0,00	0,00
21	Summe Erträge	4 483 600,00	4 404 400,00	4 673 579,03
221	Personalaufwand	1 000,00	900,00	654,10
2211	Personalaufwand (Bezüge, Nebengebühren, Mehrleistungen)	700,00	600,00	523,78
2212	Gesetzlicher und freiwilliger Sozialaufwand	300,00	300,00	130,32
2213	Sonstiger Personalaufwand	0,00	0,00	0,00
2214	Nicht finanzierungswirksamer Personalaufwand	0,00	0,00	0,00
222	Sachaufwand	501 900,00	3 000,00	1 497,70
2221	Gebrauchs- und Verbrauchsgüter, Handelswaren	0,00	0,00	0,00
2222	Verwaltungs- und Betriebsaufwand	1 000,00	1 000,00	350,00

Voranschlag 2024

Marktgemeinde St. Georgen am Ybbsfelde

Ergebnishaushalt Bereichsbudget 1. und 2. Ebene (Anlage 1a)**Finanzwirtschaft (Gruppe 9)**

MVAG	Mittelverwendungs- und -aufbringungsgruppen (1. und 2. Ebene)	VA 2024	VA 2023	RA 2022
2223	Leasing- und Mietaufwand	0,00	0,00	0,00
2224	Instandhaltung	0,00	0,00	0,00
2225	Sonstiger Sachaufwand	500 900,00	2 000,00	1 147,70
2226	Nicht finanzierungswirksamer Sachaufwand	0,00	0,00	0,00
223	Transferaufwand	32 800,00	51 100,00	15 854,72
2231	Transferaufwand an Träger des öffentlichen Rechts	19 700,00	18 100,00	15 854,72
2232	Transferaufwand an Beteiligungen	13 100,00	33 000,00	0,00
2233	Transferaufwand an Unternehmen (mit Finanzunternehmen)	0,00	0,00	0,00
2234	Transferaufwand an Haushalte und Organisationen ohne Erwerbscharakter	0,00	0,00	0,00
2235	Transferaufwand an das Ausland	0,00	0,00	0,00
2236	Investitions- und Tilgungszuschüsse zwischen Unternehmungen und Betrieben der Gebietskörperschaft und der Gebietskörperschaft	0,00	0,00	0,00
2237	Nicht finanzierungswirksamer Transferaufwand	0,00	0,00	0,00
224	Finanzaufwand	2 300,00	1 800,00	2 312,15
2241	Aufwendungen für Zinsen	1 000,00	500,00	700,74
2242	Zinsen und sonstige Aufwendungen aus derivativen Finanzinstrumenten mit und ohne Grundgeschäft	0,00	0,00	0,00
2243	Gewinnentnahmen von Unternehmungen und marktbestimmten Betrieben der Gebietskörperschaft (innerhalb der Gebietskörperschaft)	0,00	0,00	0,00
2244	Sonstiger Finanzaufwand	1 300,00	1 300,00	1 611,41
2245	Nicht finanzierungswirksamer Finanzaufwand	0,00	0,00	0,00
22	Summe Aufwendungen	538 000,00	56 800,00	20 318,67
SA0	Saldo (0) Nettoergebnis (21 - 22)	3 945 600,00	4 347 600,00	4 653 260,36
230	Entnahmen von Haushaltsrücklagen	181 900,00	0,00	0,00
2301	Entnahmen von Haushaltsrücklagen	181 900,00	0,00	0,00
240	Zuweisungen an Haushaltsrücklagen	500,00	700,00	12,62
2401	Zuweisungen an Haushaltsrücklagen	500,00	700,00	12,62
SA01	Saldo (01) Haushaltsrücklagen (230 - 240)	181 400,00	-700,00	-12,62
SA00	Saldo (00) Nettoergebnis nach Haushaltsrücklagen (Saldo 0 + Saldo 01)	4 127 000,00	4 346 900,00	4 653 247,74

Finanzierungshaushalt Bereichsbudget 1. und 2. Ebene
(Anlage 1b)

Voranschlag 2024

Marktgemeinde St. Georgen am Ybbsfelde

Finanzierungshaushalt Bereichsbudget 1. und 2. Ebene (Anlage 1b)**Vertretungskörper und allgemeine Verwaltung (Gruppe 0)**

MVAG	Mittelverwendungs- und aufbringungsgruppen (1. und 2. Ebene)	VA 2024	VA 2023	RA 2022
311	Einzahlungen aus operativer Verwaltungstätigkeit	86 100,00	82 200,00	58 178,44
3111	Einzahlungen aus eigenen Abgaben	0,00	0,00	0,00
3112	Einzahlungen aus Ertragsanteilen	0,00	0,00	0,00
3113	Einzahlungen aus Gebühren	0,00	0,00	0,00
3114	Einzahlungen aus Leistungen	3 700,00	4 000,00	2 584,14
3115	Einzahlungen aus Besitz und wirtschaftlicher Tätigkeit	35 400,00	35 000,00	26 521,05
3116	Einzahlungen aus Veräußerung von geringwertigen Wirtschaftsgütern (GWG) und sonstige Einzahlungen	47 000,00	43 200,00	29 073,25
312	Einzahlungen aus Transfers	0,00	0,00	0,00
3121	Transferzahlungen von Trägern des öffentlichen Rechts	0,00	0,00	0,00
3122	Transferzahlungen von Beteiligungen	0,00	0,00	0,00
3123	Transferzahlungen von Unternehmen (inkl. Finanzunternehmen)	0,00	0,00	0,00
3124	Transferzahlungen von Haushalten und Organisationen ohne Erwerbscharakter	0,00	0,00	0,00
3125	Transferzahlungen vom Ausland	0,00	0,00	0,00
3126	Investitions- und Tilgungszuschüsse zwischen Unternehmungen und Betrieben der Gebietskörperschaft und der Gebietskörperschaft	0,00	0,00	0,00
313	Einzahlungen aus Finanzerträgen	0,00	0,00	0,53
3131	Einzahlungen aus Zinserträgen	0,00	0,00	0,53
3132	Einzahlungen aus Zinsen aus derivativen Finanzinstrumenten mit und ohne Grundgeschäft	0,00	0,00	0,00
3133	Einzahlungen aus Gewinnentnahmen von marktbestimmten Betrieben	0,00	0,00	0,00
3134	Sonstige Einzahlungen aus Finanzerträgen	0,00	0,00	0,00
3135	Einzahlungen aus Dividenden/Gewinnausschüttungen	0,00	0,00	0,00
31	Summe Einzahlungen operative Gebarung	86 100,00	82 200,00	58 178,97
321	Auszahlungen aus Personalaufwand	413 300,00	372 100,00	393 130,59
3211	Auszahlungen für Personalaufwand (Bezüge, Nebengebühren, und Mehrleistungsvergütungen)	323 500,00	290 500,00	299 390,45
3212	Auszahlungen für gesetzliche und freiwillige Sozialaufwendungen	89 800,00	81 600,00	93 740,14
3213	Auszahlungen aus sonstigem Personalaufwand	0,00	0,00	0,00
322	Auszahlungen aus Sachaufwand	302 800,00	289 900,00	255 914,08
3221	Auszahlungen für Gebrauchs- und Verbrauchsgüter, Handelswaren	27 500,00	24 900,00	17 834,45
3222	Auszahlungen für Verwaltungs- und Betriebsaufwand	28 900,00	29 000,00	16 320,71
3223	Auszahlungen für Leasing- und Mietaufwand	3 500,00	3 300,00	2 364,30
3224	Auszahlungen für Instandhaltung	22 300,00	23 100,00	18 997,20
3225	Sonstige Auszahlungen aus Sachaufwand	220 600,00	209 600,00	200 397,42
3226	Auszahlungen aus der Inanspruchnahme von Haftungen	0,00	0,00	0,00
323	Auszahlungen aus Transfers	120 900,00	112 500,00	102 705,35
3231	Transferzahlungen an Träger des öffentlichen Rechts	114 700,00	106 400,00	22 550,64
3232	Transferzahlungen an Beteiligungen	0,00	0,00	0,00

Voranschlag 2024

Marktgemeinde St. Georgen am Ybbsfelde

Finanzierungshaushalt Bereichsbudget 1. und 2. Ebene (Anlage 1b)

Vertretungskörper und allgemeine Verwaltung (Gruppe 0)

MVAG	Mittelverwendungs- und aufbringungsgruppen (1. und 2. Ebene)	VA 2024	VA 2023	RA 2022
3233	Transferzahlungen an Unternehmen (inkl. Finanzunternehmen)	0,00	0,00	0,00
3234	Transferzahlungen an Haushalte und Organisationen ohne Erwerbscharakter	6 200,00	6 100,00	80 154,71
3235	Transferzahlungen an das Ausland	0,00	0,00	0,00
3236	Investitions- und Tilgungszuschüsse zwischen Unternehmungen und Betrieben der Gebietskörperschaft und der Gebietskörperschaft	0,00	0,00	0,00
324	Auszahlungen aus Finanzaufwand	0,00	2 700,00	1 061,82
3241	Auszahlungen für Zinsen	0,00	0,00	0,00
3242	Auszahlungen für Zinsen aus derivativen Finanzinstrumenten mit und ohne Grundgeschäft	0,00	0,00	0,00
3243	Auszahlungen aus Gewinnentnahmen von marktbestimmten Betrieben	0,00	0,00	0,00
3244	Sonstige Auszahlungen aus Finanzaufwendungen	0,00	2 700,00	1 061,82
32	Summe Auszahlungen operative Gebarung	837 000,00	777 200,00	752 811,84
SA1	Saldo (1) Geldfluss aus der operativen Gebarung (31 – 32)	-750 900,00	-695 000,00	-694 632,87
331	Einzahlungen aus der Investitionstätigkeit	0,00	0,00	0,00
3311	Einzahlungen aus der Veräußerung von immateriellem Vermögen	0,00	0,00	0,00
3312	Einzahlungen aus der Veräußerung von Grundstücken und Grundstückeinrichtungen	0,00	0,00	0,00
3313	Einzahlungen aus der Veräußerung von Gebäuden und Bauten	0,00	0,00	0,00
3314	Einzahlungen aus der Veräußerung von technischen Anlagen, Fahrzeugen und Maschinen	0,00	0,00	0,00
3315	Einzahlungen aus der Veräußerung von Amts-, Betriebs- und Geschäftsausstattung	0,00	0,00	0,00
3316	Einzahlungen aus der Veräußerung von Kulturgütern	0,00	0,00	0,00
3317	Einzahlungen aus der Veräußerung von Beteiligungen	0,00	0,00	0,00
3318	Einzahlungen aus der Veräußerung von kofinanzierten Schutzbauten	0,00	0,00	0,00
332	Einzahlungen aus der Rückzahlung von Darlehen sowie gewährten Vorschüssen	0,00	0,00	0,00
3321	Einzahlungen aus Darlehen an Träger des öffentlichen Rechts	0,00	0,00	0,00
3322	Einzahlungen aus Darlehen an Beteiligungen	0,00	0,00	0,00
3323	Einzahlungen aus Darlehen an Unternehmen und Haushalte	0,00	0,00	0,00
3325	Einzahlungen aus Vorschüssen und Anzahlungen	0,00	0,00	0,00
333	Einzahlungen aus Kapitaltransfers	0,00	0,00	0,00
3331	Kapitaltransferzahlungen von Trägern des öffentlichen Rechts	0,00	0,00	0,00
3332	Kapitaltransferzahlungen von Beteiligungen	0,00	0,00	0,00
3333	Kapitaltransferzahlungen von Unternehmen	0,00	0,00	0,00
3334	Kapitaltransferzahlungen von Haushalten und Organisationen ohne Erwerbscharakter	0,00	0,00	0,00
3335	Kapitaltransferzahlungen vom Ausland	0,00	0,00	0,00
33	Summe Einzahlungen investive Gebarung	0,00	0,00	0,00
341	Auszahlungen aus der Investitionstätigkeit	24 000,00	36 300,00	40 509,38

Voranschlag 2024

Marktgemeinde St. Georgen am Ybbsfelde

Finanzierungshaushalt Bereichsbudget 1. und 2. Ebene (Anlage 1b)

Vertretungskörper und allgemeine Verwaltung (Gruppe 0)

MVAG	Mittelverwendungs- und aufbringungsgruppen (1. und 2. Ebene)	VA 2024	VA 2023	RA 2022
3411	Auszahlungen für den Erwerb von immateriellem Vermögen	9 500,00	17 800,00	7 510,76
3412	Auszahlungen für den Erwerb von Grundstücken und Grundstückseinrichtungen	0,00	0,00	0,00
3413	Auszahlungen für den Erwerb von Gebäuden und Bauten	0,00	0,00	29 437,95
3414	Auszahlungen für den Erwerb von technischen Anlagen, Fahrzeugen und Maschinen	1 500,00	1 500,00	1 102,85
3415	Auszahlungen für den Erwerb von Amts-, Betriebs- und Geschäftsausstattung	13 000,00	17 000,00	2 457,82
3416	Auszahlungen für den Erwerb von Kulturgütern	0,00	0,00	0,00
3417	Auszahlungen für den Erwerb von Beteiligungen	0,00	0,00	0,00
3418	Auszahlungen für den Erwerb von kofinanzierten Schutzbauten	0,00	0,00	0,00
342	Auszahlungen aus der Gewährung von Darlehen sowie gewährten Vorschüssen	0,00	0,00	0,00
3421	Auszahlungen von Darlehen an Träger des öffentlichen Rechts	0,00	0,00	0,00
3422	Auszahlungen von Darlehen an Beteiligungen	0,00	0,00	0,00
3423	Auszahlungen von Darlehen an Unternehmen und Haushalte	0,00	0,00	0,00
3425	Auszahlungen von Vorschüssen und Anzahlungen	0,00	0,00	0,00
343	Auszahlungen aus Kapitaltransfers	0,00	0,00	0,00
3431	Kapitaltransferzahlungen an Träger des öffentlichen Rechts	0,00	0,00	0,00
3432	Kapitaltransferzahlungen an Beteiligungen	0,00	0,00	0,00
3433	Kapitaltransferzahlungen an Unternehmen (Finanzunternehmen)	0,00	0,00	0,00
3434	Kapitaltransferzahlungen an Haushalte und Organisationen ohne Erwerbscharakter	0,00	0,00	0,00
3435	Kapitaltransferzahlungen an das Ausland	0,00	0,00	0,00
34	Summe Auszahlungen investive Gebarung	24 000,00	36 300,00	40 509,38
SA2	Saldo (2) Geldfluss aus der investiven Gebarung (33 – 34)	-24 000,00	-36 300,00	-40 509,38
SA3	Saldo (3) Nettofinanzierungssaldo (Saldo 1 + Saldo 2)	-774 900,00	-731 300,00	-735 142,25
351	Einzahlungen aus der Aufnahme von Finanzschulden	0,00	0,00	0,00
3511	Einzahlungen aus empfangenen Darlehen von öffentlichen Körperschaften und Rechtsträgern	0,00	0,00	0,00
3512	Einzahlungen aus empfangenen Darlehen von Beteiligungen	0,00	0,00	0,00
3513	Einzahlungen aus empfangenen Darlehen von Unternehmen und privaten Haushalten	0,00	0,00	0,00
3514	Einzahlungen aus Finanzschulden (Finanzunternehmen)	0,00	0,00	0,00
3515	Einzahlungen aus Aufnahmen von Leasingverbindlichkeiten	0,00	0,00	0,00
353	Einzahlungen infolge eines Kapitaltausches bei derivativen Finanzinstrumenten mit Grundgeschäft	0,00	0,00	0,00
3530	Einzahlungen infolge eines Kapitaltausches bei derivativen Finanzinstrumenten mit Grundgeschäft	0,00	0,00	0,00
355	Einzahlungen aus dem Abgang von Finanzinstrumenten	0,00	137 200,00	0,00
3550	Einzahlungen aus dem Abgang von Finanzinstrumenten	0,00	137 200,00	0,00

Voranschlag 2024

Marktgemeinde St. Georgen am Ybbsfelde

Finanzierungshaushalt Bereichsbudget 1. und 2. Ebene (Anlage 1b)**Vertretungskörper und allgemeine Verwaltung (Gruppe 0)**

MVAG	Mittelverwendungs- und aufbringungsgruppen (1. und 2. Ebene)	VA 2024	VA 2023	RA 2022
35	Summe Einzahlungen aus der Finanzierungstätigkeit	0,00	137 200,00	0,00
361	Auszahlungen aus der Tilgung von Finanzschulden	0,00	0,00	0,00
3611	Auszahlungen aus empfangenen Darlehen von öffentlichen Körperschaften und Rechtsträgern	0,00	0,00	0,00
3612	Auszahlungen aus empfangenen Darlehen von Beteiligungen	0,00	0,00	0,00
3613	Auszahlungen aus empfangenen Darlehen von Unternehmen und privaten Haushalten	0,00	0,00	0,00
3614	Auszahlungen aus Finanzschulden	0,00	0,00	0,00
3615	Auszahlungen aus Rückzahlungen von Leasingverbindlichkeiten	0,00	0,00	0,00
363	Auszahlungen infolge eines Kapitaltausches bei derivativen Finanzinstrumenten mit Grundgeschäft	0,00	0,00	0,00
3630	Auszahlungen infolge eines Kapitaltausches bei derivativen Finanzinstrumenten mit Grundgeschäft	0,00	0,00	0,00
365	Auszahlungen für den Erwerb von Finanzinstrumenten	0,00	0,00	0,00
3650	Auszahlungen für den Erwerb von Finanzinstrumenten	0,00	0,00	0,00
36	Summe Auszahlungen aus der Finanzierungstätigkeit	0,00	0,00	0,00
SA4	Saldo (4) Geldfluss aus der Finanzierungstätigkeit (35 – 36)	0,00	137 200,00	0,00
SA5	Saldo (5) Geldfluss aus der voranschlagswirksamen Gebarung (Saldo 3 + Saldo 4)	-774 900,00	-594 100,00	-735 142,25

Öffentliche Ordnung und Sicherheit (Gruppe 1)

MVAG	Mittelverwendungs- und aufbringungsgruppen (1. und 2. Ebene)	VA 2024	VA 2023	RA 2022
311	Einzahlungen aus operativer Verwaltungstätigkeit	7 500,00	332 200,00	5 188,68
3111	Einzahlungen aus eigenen Abgaben	0,00	0,00	0,00
3112	Einzahlungen aus Ertragsanteilen	0,00	0,00	0,00
3113	Einzahlungen aus Gebühren	0,00	0,00	0,00
3114	Einzahlungen aus Leistungen	2 400,00	3 600,00	2 295,00
3115	Einzahlungen aus Besitz und wirtschaftlicher Tätigkeit	0,00	0,00	0,00
3116	Einzahlungen aus Veräußerung von geringwertigen Wirtschaftsgütern (GWG) und sonstige Einzahlungen	5 100,00	328 600,00	2 893,68
312	Einzahlungen aus Transfers	150 000,00	0,00	0,00
3121	Transferzahlungen von Trägern des öffentlichen Rechts	150 000,00	0,00	0,00
3122	Transferzahlungen von Beteiligungen	0,00	0,00	0,00
3123	Transferzahlungen von Unternehmen (inkl. Finanzunternehmen)	0,00	0,00	0,00
3124	Transferzahlungen von Haushalten und Organisationen ohne Erwerbscharakter	0,00	0,00	0,00
3125	Transferzahlungen vom Ausland	0,00	0,00	0,00
3126	Investitions- und Tilgungszuschüsse zwischen Unternehmungen und Betrieben der Gebietskörperschaft und der Gebietskörperschaft	0,00	0,00	0,00
313	Einzahlungen aus Finanzerträgen	0,00	0,00	0,00
3131	Einzahlungen aus Zinserträgen	0,00	0,00	0,00
3132	Einzahlungen aus Zinsen aus derivativen Finanzinstrumenten mit und ohne Grundgeschäft	0,00	0,00	0,00
3133	Einzahlungen aus Gewinnentnahmen von marktbestimmten Betrieben	0,00	0,00	0,00
3134	Sonstige Einzahlungen aus Finanzerträgen	0,00	0,00	0,00
3135	Einzahlungen aus Dividenden/Gewinnausschüttungen	0,00	0,00	0,00
31	Summe Einzahlungen operative Gebarung	157 500,00	332 200,00	5 188,68
321	Auszahlungen aus Personalaufwand	5 700,00	5 200,00	2 082,41
3211	Auszahlungen für Personalaufwand (Bezüge, Nebengebühren, und Mehrleistungsvergütungen)	4 500,00	4 100,00	1 622,19
3212	Auszahlungen für gesetzliche und freiwillige Sozialaufwendungen	1 200,00	1 100,00	460,22
3213	Auszahlungen aus sonstigem Personalaufwand	0,00	0,00	0,00
322	Auszahlungen aus Sachaufwand	14 900,00	340 300,00	12 928,53
3221	Auszahlungen für Gebrauchs- und Verbrauchsgüter, Handelswaren	0,00	500,00	0,00
3222	Auszahlungen für Verwaltungs- und Betriebsaufwand	7 300,00	7 100,00	6 763,41
3223	Auszahlungen für Leasing- und Mietaufwand	0,00	0,00	0,00
3224	Auszahlungen für Instandhaltung	1 200,00	3 400,00	414,31
3225	Sonstige Auszahlungen aus Sachaufwand	6 400,00	329 300,00	5 750,81
3226	Auszahlungen aus der Inanspruchnahme von Haftungen	0,00	0,00	0,00
323	Auszahlungen aus Transfers	34 300,00	50 300,00	32 036,77
3231	Transferzahlungen an Träger des öffentlichen Rechts	32 000,00	48 000,00	29 783,75
3232	Transferzahlungen an Beteiligungen	0,00	0,00	0,00

Öffentliche Ordnung und Sicherheit (Gruppe 1)

MVAG	Mittelverwendungs- und aufbringungsgruppen (1. und 2. Ebene)	VA 2024	VA 2023	RA 2022
3233	Transferzahlungen an Unternehmen (inkl. Finanzunternehmen)	0,00	0,00	0,00
3234	Transferzahlungen an Haushalte und Organisationen ohne Erwerbscharakter	2 300,00	2 300,00	2 253,02
3235	Transferzahlungen an das Ausland	0,00	0,00	0,00
3236	Investitions- und Tilgungszuschüsse zwischen Unternehmungen und Betrieben der Gebietskörperschaft und der Gebietskörperschaft	0,00	0,00	0,00
324	Auszahlungen aus Finanzaufwand	3 800,00	0,00	0,00
3241	Auszahlungen für Zinsen	3 800,00	0,00	0,00
3242	Auszahlungen für Zinsen aus derivativen Finanzinstrumenten mit und ohne Grundgeschäft	0,00	0,00	0,00
3243	Auszahlungen aus Gewinnentnahmen von marktbestimmten Betrieben	0,00	0,00	0,00
3244	Sonstige Auszahlungen aus Finanzaufwendungen	0,00	0,00	0,00
32	Summe Auszahlungen operative Gebarung	58 700,00	395 800,00	47 047,71
SA1	Saldo (1) Geldfluss aus der operativen Gebarung (31 – 32)	98 800,00	-63 600,00	-41 859,03
331	Einzahlungen aus der Investitionstätigkeit	0,00	0,00	0,00
3311	Einzahlungen aus der Veräußerung von immateriellem Vermögen	0,00	0,00	0,00
3312	Einzahlungen aus der Veräußerung von Grundstücken und Grundstückeinrichtungen	0,00	0,00	0,00
3313	Einzahlungen aus der Veräußerung von Gebäuden und Bauten	0,00	0,00	0,00
3314	Einzahlungen aus der Veräußerung von technischen Anlagen, Fahrzeugen und Maschinen	0,00	0,00	0,00
3315	Einzahlungen aus der Veräußerung von Amts-, Betriebs- und Geschäftsausstattung	0,00	0,00	0,00
3316	Einzahlungen aus der Veräußerung von Kulturgütern	0,00	0,00	0,00
3317	Einzahlungen aus der Veräußerung von Beteiligungen	0,00	0,00	0,00
3318	Einzahlungen aus der Veräußerung von kofinanzierten Schutzbauten	0,00	0,00	0,00
332	Einzahlungen aus der Rückzahlung von Darlehen sowie gewährten Vorschüssen	0,00	0,00	0,00
3321	Einzahlungen aus Darlehen an Träger des öffentlichen Rechts	0,00	0,00	0,00
3322	Einzahlungen aus Darlehen an Beteiligungen	0,00	0,00	0,00
3323	Einzahlungen aus Darlehen an Unternehmen und Haushalte	0,00	0,00	0,00
3325	Einzahlungen aus Vorschüssen und Anzahlungen	0,00	0,00	0,00
333	Einzahlungen aus Kapitaltransfers	277 700,00	20 000,00	0,00
3331	Kapitaltransferzahlungen von Trägern des öffentlichen Rechts	154 700,00	20 000,00	0,00
3332	Kapitaltransferzahlungen von Beteiligungen	0,00	0,00	0,00
3333	Kapitaltransferzahlungen von Unternehmen	35 000,00	0,00	0,00
3334	Kapitaltransferzahlungen von Haushalten und Organisationen ohne Erwerbscharakter	88 000,00	0,00	0,00
3335	Kapitaltransferzahlungen vom Ausland	0,00	0,00	0,00
33	Summe Einzahlungen investive Gebarung	277 700,00	20 000,00	0,00
341	Auszahlungen aus der Investitionstätigkeit	672 100,00	313 800,00	7 953,57

Voranschlag 2024

Marktgemeinde St. Georgen am Ybbsfelde

Finanzierungshaushalt Bereichsbudget 1. und 2. Ebene (Anlage 1b)

Öffentliche Ordnung und Sicherheit (Gruppe 1)

MVAG	Mittelverwendungs- und aufbringungsgruppen (1. und 2. Ebene)	VA 2024	VA 2023	RA 2022
3411	Auszahlungen für den Erwerb von immateriellem Vermögen	0,00	0,00	0,00
3412	Auszahlungen für den Erwerb von Grundstücken und Grundstückseinrichtungen	0,00	312 000,00	7 953,57
3413	Auszahlungen für den Erwerb von Gebäuden und Bauten	50 000,00	1 800,00	0,00
3414	Auszahlungen für den Erwerb von technischen Anlagen, Fahrzeugen und Maschinen	622 100,00	0,00	0,00
3415	Auszahlungen für den Erwerb von Amts-, Betriebs- und Geschäftsausstattung	0,00	0,00	0,00
3416	Auszahlungen für den Erwerb von Kulturgütern	0,00	0,00	0,00
3417	Auszahlungen für den Erwerb von Beteiligungen	0,00	0,00	0,00
3418	Auszahlungen für den Erwerb von kofinanzierten Schutzbauten	0,00	0,00	0,00
342	Auszahlungen aus der Gewährung von Darlehen sowie gewährten Vorschüssen	0,00	0,00	0,00
3421	Auszahlungen von Darlehen an Träger des öffentlichen Rechts	0,00	0,00	0,00
3422	Auszahlungen von Darlehen an Beteiligungen	0,00	0,00	0,00
3423	Auszahlungen von Darlehen an Unternehmen und Haushalte	0,00	0,00	0,00
3425	Auszahlungen von Vorschüssen und Anzahlungen	0,00	0,00	0,00
343	Auszahlungen aus Kapitaltransfers	0,00	0,00	0,00
3431	Kapitaltransferzahlungen an Träger des öffentlichen Rechts	0,00	0,00	0,00
3432	Kapitaltransferzahlungen an Beteiligungen	0,00	0,00	0,00
3433	Kapitaltransferzahlungen an Unternehmen (Finanzunternehmen)	0,00	0,00	0,00
3434	Kapitaltransferzahlungen an Haushalte und Organisationen ohne Erwerbscharakter	0,00	0,00	0,00
3435	Kapitaltransferzahlungen an das Ausland	0,00	0,00	0,00
34	Summe Auszahlungen investive Gebarung	672 100,00	313 800,00	7 953,57
SA2	Saldo (2) Geldfluss aus der investiven Gebarung (33 – 34)	-394 400,00	-293 800,00	-7 953,57
SA3	Saldo (3) Nettofinanzierungssaldo (Saldo 1 + Saldo 2)	-295 600,00	-357 400,00	-49 812,60
351	Einzahlungen aus der Aufnahme von Finanzschulden	190 000,00	0,00	0,00
3511	Einzahlungen aus empfangenen Darlehen von öffentlichen Körperschaften und Rechtsträgern	0,00	0,00	0,00
3512	Einzahlungen aus empfangenen Darlehen von Beteiligungen	0,00	0,00	0,00
3513	Einzahlungen aus empfangenen Darlehen von Unternehmen und privaten Haushalten	0,00	0,00	0,00
3514	Einzahlungen aus Finanzschulden (Finanzunternehmen)	190 000,00	0,00	0,00
3515	Einzahlungen aus Aufnahmen von Leasingverbindlichkeiten	0,00	0,00	0,00
353	Einzahlungen infolge eines Kapitaltausches bei derivativen Finanzinstrumenten mit Grundgeschäft	0,00	0,00	0,00
3530	Einzahlungen infolge eines Kapitaltausches bei derivativen Finanzinstrumenten mit Grundgeschäft	0,00	0,00	0,00
355	Einzahlungen aus dem Abgang von Finanzinstrumenten	0,00	0,00	0,00
3550	Einzahlungen aus dem Abgang von Finanzinstrumenten	0,00	0,00	0,00

Voranschlag 2024

Marktgemeinde St. Georgen am Ybbsfelde

Finanzierungshaushalt Bereichsbudget 1. und 2. Ebene (Anlage 1b)**Öffentliche Ordnung und Sicherheit (Gruppe 1)**

MVAG	Mittelverwendungs- und aufbringungsgruppen (1. und 2. Ebene)	VA 2024	VA 2023	RA 2022
35	Summe Einzahlungen aus der Finanzierungstätigkeit	190 000,00	0,00	0,00
361	Auszahlungen aus der Tilgung von Finanzschulden	19 000,00	0,00	0,00
3611	Auszahlungen aus empfangenen Darlehen von öffentlichen Körperschaften und Rechtsträgern	0,00	0,00	0,00
3612	Auszahlungen aus empfangenen Darlehen von Beteiligungen	0,00	0,00	0,00
3613	Auszahlungen aus empfangenen Darlehen von Unternehmen und privaten Haushalten	0,00	0,00	0,00
3614	Auszahlungen aus Finanzschulden	19 000,00	0,00	0,00
3615	Auszahlungen aus Rückzahlungen von Leasingverbindlichkeiten	0,00	0,00	0,00
363	Auszahlungen infolge eines Kapitaltausches bei derivativen Finanzinstrumenten mit Grundgeschäft	0,00	0,00	0,00
3630	Auszahlungen infolge eines Kapitaltausches bei derivativen Finanzinstrumenten mit Grundgeschäft	0,00	0,00	0,00
365	Auszahlungen für den Erwerb von Finanzinstrumenten	0,00	0,00	0,00
3650	Auszahlungen für den Erwerb von Finanzinstrumenten	0,00	0,00	0,00
36	Summe Auszahlungen aus der Finanzierungstätigkeit	19 000,00	0,00	0,00
SA4	Saldo (4) Geldfluss aus der Finanzierungstätigkeit (35 – 36)	171 000,00	0,00	0,00
SA5	Saldo (5) Geldfluss aus der voranschlagswirksamen Gebarung (Saldo 3 + Saldo 4)	-124 600,00	-357 400,00	-49 812,60

Unterricht, Erziehung, Sport und Wissenschaft (Gruppe 2)

MVAG	Mittelverwendungs- und aufbringungsgruppen (1. und 2. Ebene)	VA 2024	VA 2023	RA 2022
311	Einzahlungen aus operativer Verwaltungstätigkeit	81 100,00	93 700,00	140 098,47
3111	Einzahlungen aus eigenen Abgaben	0,00	0,00	0,00
3112	Einzahlungen aus Ertragsanteilen	0,00	0,00	0,00
3113	Einzahlungen aus Gebühren	0,00	0,00	0,00
3114	Einzahlungen aus Leistungen	12 700,00	12 600,00	12 222,64
3115	Einzahlungen aus Besitz und wirtschaftlicher Tätigkeit	2 900,00	3 300,00	3 797,97
3116	Einzahlungen aus Veräußerung von geringwertigen Wirtschaftsgütern (GWG) und sonstige Einzahlungen	65 500,00	77 800,00	124 077,86
312	Einzahlungen aus Transfers	202 800,00	150 700,00	46 247,59
3121	Transferzahlungen von Trägern des öffentlichen Rechts	202 800,00	150 700,00	46 247,59
3122	Transferzahlungen von Beteiligungen	0,00	0,00	0,00
3123	Transferzahlungen von Unternehmen (inkl. Finanzunternehmen)	0,00	0,00	0,00
3124	Transferzahlungen von Haushalten und Organisationen ohne Erwerbscharakter	0,00	0,00	0,00
3125	Transferzahlungen vom Ausland	0,00	0,00	0,00
3126	Investitions- und Tilgungszuschüsse zwischen Unternehmungen und Betrieben der Gebietskörperschaft und der Gebietskörperschaft	0,00	0,00	0,00
313	Einzahlungen aus Finanzerträgen	0,00	0,00	0,00
3131	Einzahlungen aus Zinserträgen	0,00	0,00	0,00
3132	Einzahlungen aus Zinsen aus derivativen Finanzinstrumenten mit und ohne Grundgeschäft	0,00	0,00	0,00
3133	Einzahlungen aus Gewinnentnahmen von marktbestimmten Betrieben	0,00	0,00	0,00
3134	Sonstige Einzahlungen aus Finanzerträgen	0,00	0,00	0,00
3135	Einzahlungen aus Dividenden/Gewinnausschüttungen	0,00	0,00	0,00
31	Summe Einzahlungen operative Gebarung	283 900,00	244 400,00	186 346,06
321	Auszahlungen aus Personalaufwand	453 100,00	514 500,00	438 327,26
3211	Auszahlungen für Personalaufwand (Bezüge, Nebengebühren, und Mehrleistungsvergütungen)	351 100,00	401 400,00	349 184,28
3212	Auszahlungen für gesetzliche und freiwillige Sozialaufwendungen	102 000,00	113 100,00	89 142,98
3213	Auszahlungen aus sonstigem Personalaufwand	0,00	0,00	0,00
322	Auszahlungen aus Sachaufwand	317 200,00	323 100,00	240 246,45
3221	Auszahlungen für Gebrauchs- und Verbrauchsgüter, Handelswaren	33 900,00	38 400,00	45 738,87
3222	Auszahlungen für Verwaltungs- und Betriebsaufwand	115 500,00	109 500,00	56 397,89
3223	Auszahlungen für Leasing- und Mietaufwand	4 200,00	4 000,00	4 601,64
3224	Auszahlungen für Instandhaltung	36 800,00	45 800,00	27 786,66
3225	Sonstige Auszahlungen aus Sachaufwand	126 800,00	125 400,00	105 721,39
3226	Auszahlungen aus der Inanspruchnahme von Haftungen	0,00	0,00	0,00
323	Auszahlungen aus Transfers	314 400,00	260 700,00	224 797,71
3231	Transferzahlungen an Träger des öffentlichen Rechts	305 600,00	253 100,00	219 002,71
3232	Transferzahlungen an Beteiligungen	0,00	0,00	0,00

Voranschlag 2024

Marktgemeinde St. Georgen am Ybbsfelde

Finanzierungshaushalt Bereichsbudget 1. und 2. Ebene (Anlage 1b)

Unterricht, Erziehung, Sport und Wissenschaft (Gruppe 2)

MVAG	Mittelverwendungs- und aufbringungsgruppen (1. und 2. Ebene)	VA 2024	VA 2023	RA 2022
3233	Transferzahlungen an Unternehmen (inkl. Finanzunternehmen)	0,00	0,00	0,00
3234	Transferzahlungen an Haushalte und Organisationen ohne Erwerbscharakter	8 800,00	7 600,00	5 795,00
3235	Transferzahlungen an das Ausland	0,00	0,00	0,00
3236	Investitions- und Tilgungszuschüsse zwischen Unternehmungen und Betrieben der Gebietskörperschaft und der Gebietskörperschaft	0,00	0,00	0,00
324	Auszahlungen aus Finanzaufwand	37 100,00	39 600,00	16 431,45
3241	Auszahlungen für Zinsen	37 100,00	39 600,00	16 431,45
3242	Auszahlungen für Zinsen aus derivativen Finanzinstrumenten mit und ohne Grundgeschäft	0,00	0,00	0,00
3243	Auszahlungen aus Gewinnentnahmen von marktbestimmten Betrieben	0,00	0,00	0,00
3244	Sonstige Auszahlungen aus Finanzaufwendungen	0,00	0,00	0,00
32	Summe Auszahlungen operative Gebarung	1 121 800,00	1 137 900,00	919 802,87
SA1	Saldo (1) Geldfluss aus der operativen Gebarung (31 – 32)	-837 900,00	-893 500,00	-733 456,81
331	Einzahlungen aus der Investitionstätigkeit	0,00	0,00	0,00
3311	Einzahlungen aus der Veräußerung von immateriellem Vermögen	0,00	0,00	0,00
3312	Einzahlungen aus der Veräußerung von Grundstücken und Grundstückeinrichtungen	0,00	0,00	0,00
3313	Einzahlungen aus der Veräußerung von Gebäuden und Bauten	0,00	0,00	0,00
3314	Einzahlungen aus der Veräußerung von technischen Anlagen, Fahrzeugen und Maschinen	0,00	0,00	0,00
3315	Einzahlungen aus der Veräußerung von Amts-, Betriebs- und Geschäftsausstattung	0,00	0,00	0,00
3316	Einzahlungen aus der Veräußerung von Kulturgütern	0,00	0,00	0,00
3317	Einzahlungen aus der Veräußerung von Beteiligungen	0,00	0,00	0,00
3318	Einzahlungen aus der Veräußerung von kofinanzierten Schutzbauten	0,00	0,00	0,00
332	Einzahlungen aus der Rückzahlung von Darlehen sowie gewährten Vorschüssen	0,00	0,00	0,00
3321	Einzahlungen aus Darlehen an Träger des öffentlichen Rechts	0,00	0,00	0,00
3322	Einzahlungen aus Darlehen an Beteiligungen	0,00	0,00	0,00
3323	Einzahlungen aus Darlehen an Unternehmen und Haushalte	0,00	0,00	0,00
3325	Einzahlungen aus Vorschüssen und Anzahlungen	0,00	0,00	0,00
333	Einzahlungen aus Kapitaltransfers	0,00	77 500,00	262 000,00
3331	Kapitaltransferzahlungen von Trägern des öffentlichen Rechts	0,00	76 500,00	262 000,00
3332	Kapitaltransferzahlungen von Beteiligungen	0,00	0,00	0,00
3333	Kapitaltransferzahlungen von Unternehmen	0,00	0,00	0,00
3334	Kapitaltransferzahlungen von Haushalten und Organisationen ohne Erwerbscharakter	0,00	1 000,00	0,00
3335	Kapitaltransferzahlungen vom Ausland	0,00	0,00	0,00
33	Summe Einzahlungen investive Gebarung	0,00	77 500,00	262 000,00
341	Auszahlungen aus der Investitionstätigkeit	14 600,00	59 900,00	1 297 859,99

Voranschlag 2024

Marktgemeinde St. Georgen am Ybbsfelde

Finanzierungshaushalt Bereichsbudget 1. und 2. Ebene (Anlage 1b)

Unterricht, Erziehung, Sport und Wissenschaft (Gruppe 2)

MVAG	Mittelverwendungs- und aufbringungsgruppen (1. und 2. Ebene)	VA 2024	VA 2023	RA 2022
3411	Auszahlungen für den Erwerb von immateriellem Vermögen	0,00	0,00	0,00
3412	Auszahlungen für den Erwerb von Grundstücken und Grundstückseinrichtungen	1 500,00	25 900,00	11 082,25
3413	Auszahlungen für den Erwerb von Gebäuden und Bauten	0,00	6 300,00	1 138 715,93
3414	Auszahlungen für den Erwerb von technischen Anlagen, Fahrzeugen und Maschinen	0,00	0,00	0,00
3415	Auszahlungen für den Erwerb von Amts-, Betriebs- und Geschäftsausstattung	13 100,00	27 700,00	148 061,81
3416	Auszahlungen für den Erwerb von Kulturgütern	0,00	0,00	0,00
3417	Auszahlungen für den Erwerb von Beteiligungen	0,00	0,00	0,00
3418	Auszahlungen für den Erwerb von kofinanzierten Schutzbauten	0,00	0,00	0,00
342	Auszahlungen aus der Gewährung von Darlehen sowie gewährten Vorschüssen	0,00	0,00	0,00
3421	Auszahlungen von Darlehen an Träger des öffentlichen Rechts	0,00	0,00	0,00
3422	Auszahlungen von Darlehen an Beteiligungen	0,00	0,00	0,00
3423	Auszahlungen von Darlehen an Unternehmen und Haushalte	0,00	0,00	0,00
3425	Auszahlungen von Vorschüssen und Anzahlungen	0,00	0,00	0,00
343	Auszahlungen aus Kapitaltransfers	0,00	0,00	0,00
3431	Kapitaltransferzahlungen an Träger des öffentlichen Rechts	0,00	0,00	0,00
3432	Kapitaltransferzahlungen an Beteiligungen	0,00	0,00	0,00
3433	Kapitaltransferzahlungen an Unternehmen (Finanzunternehmen)	0,00	0,00	0,00
3434	Kapitaltransferzahlungen an Haushalte und Organisationen ohne Erwerbscharakter	0,00	0,00	0,00
3435	Kapitaltransferzahlungen an das Ausland	0,00	0,00	0,00
34	Summe Auszahlungen investive Gebarung	14 600,00	59 900,00	1 297 859,99
SA2	Saldo (2) Geldfluss aus der investiven Gebarung (33 – 34)	-14 600,00	17 600,00	-1 035 859,99
SA3	Saldo (3) Nettofinanzierungssaldo (Saldo 1 + Saldo 2)	-852 500,00	-875 900,00	-1 769 316,80
351	Einzahlungen aus der Aufnahme von Finanzschulden	0,00	0,00	1 050 000,00
3511	Einzahlungen aus empfangenen Darlehen von öffentlichen Körperschaften und Rechtsträgern	0,00	0,00	0,00
3512	Einzahlungen aus empfangenen Darlehen von Beteiligungen	0,00	0,00	0,00
3513	Einzahlungen aus empfangenen Darlehen von Unternehmen und privaten Haushalten	0,00	0,00	0,00
3514	Einzahlungen aus Finanzschulden (Finanzunternehmen)	0,00	0,00	1 050 000,00
3515	Einzahlungen aus Aufnahmen von Leasingverbindlichkeiten	0,00	0,00	0,00
353	Einzahlungen infolge eines Kapitaltausches bei derivativen Finanzinstrumenten mit Grundgeschäft	0,00	0,00	0,00
3530	Einzahlungen infolge eines Kapitaltausches bei derivativen Finanzinstrumenten mit Grundgeschäft	0,00	0,00	0,00
355	Einzahlungen aus dem Abgang von Finanzinstrumenten	0,00	0,00	0,00
3550	Einzahlungen aus dem Abgang von Finanzinstrumenten	0,00	0,00	0,00

Voranschlag 2024

Marktgemeinde St. Georgen am Ybbsfelde

Finanzierungshaushalt Bereichsbudget 1. und 2. Ebene (Anlage 1b)**Unterricht, Erziehung, Sport und Wissenschaft (Gruppe 2)**

MVAG	Mittelverwendungs- und aufbringungsgruppen (1. und 2. Ebene)	VA 2024	VA 2023	RA 2022
35	Summe Einzahlungen aus der Finanzierungstätigkeit	0,00	0,00	1 050 000,00
361	Auszahlungen aus der Tilgung von Finanzschulden	172 400,00	170 300,00	108 864,95
3611	Auszahlungen aus empfangenen Darlehen von öffentlichen Körperschaften und Rechtsträgern	0,00	0,00	0,00
3612	Auszahlungen aus empfangenen Darlehen von Beteiligungen	0,00	0,00	0,00
3613	Auszahlungen aus empfangenen Darlehen von Unternehmen und privaten Haushalten	0,00	0,00	0,00
3614	Auszahlungen aus Finanzschulden	172 400,00	170 300,00	108 864,95
3615	Auszahlungen aus Rückzahlungen von Leasingverbindlichkeiten	0,00	0,00	0,00
363	Auszahlungen infolge eines Kapitaltausches bei derivativen Finanzinstrumenten mit Grundgeschäft	0,00	0,00	0,00
3630	Auszahlungen infolge eines Kapitaltausches bei derivativen Finanzinstrumenten mit Grundgeschäft	0,00	0,00	0,00
365	Auszahlungen für den Erwerb von Finanzinstrumenten	0,00	0,00	0,00
3650	Auszahlungen für den Erwerb von Finanzinstrumenten	0,00	0,00	0,00
36	Summe Auszahlungen aus der Finanzierungstätigkeit	172 400,00	170 300,00	108 864,95
SA4	Saldo (4) Geldfluss aus der Finanzierungstätigkeit (35 – 36)	-172 400,00	-170 300,00	941 135,05
SA5	Saldo (5) Geldfluss aus der voranschlagswirksamen Gebarung (Saldo 3 + Saldo 4)	-1 024 900,00	-1 046 200,00	-828 181,75

Voranschlag 2024

Marktgemeinde St. Georgen am Ybbsfelde

Finanzierungshaushalt Bereichsbudget 1. und 2. Ebene (Anlage 1b)

Kunst, Kultur und Kultus (Gruppe 3)

MVAG	Mittelverwendungs- und aufbringungsgruppen (1. und 2. Ebene)	VA 2024	VA 2023	RA 2022
311	Einzahlungen aus operativer Verwaltungstätigkeit	13 100,00	74 900,00	9 148,23
3111	Einzahlungen aus eigenen Abgaben	0,00	0,00	0,00
3112	Einzahlungen aus Ertragsanteilen	0,00	0,00	0,00
3113	Einzahlungen aus Gebühren	0,00	0,00	0,00
3114	Einzahlungen aus Leistungen	12 100,00	12 100,00	6 758,46
3115	Einzahlungen aus Besitz und wirtschaftlicher Tätigkeit	0,00	0,00	0,00
3116	Einzahlungen aus Veräußerung von geringwertigen Wirtschaftsgütern (GWG) und sonstige Einzahlungen	1 000,00	62 800,00	2 389,77
312	Einzahlungen aus Transfers	10 300,00	15 200,00	8 950,00
3121	Transferzahlungen von Trägern des öffentlichen Rechts	5 200,00	6 000,00	5 800,00
3122	Transferzahlungen von Beteiligungen	0,00	0,00	0,00
3123	Transferzahlungen von Unternehmen (inkl. Finanzunternehmen)	5 000,00	5 000,00	0,00
3124	Transferzahlungen von Haushalten und Organisationen ohne Erwerbscharakter	100,00	4 200,00	3 150,00
3125	Transferzahlungen vom Ausland	0,00	0,00	0,00
3126	Investitions- und Tilgungszuschüsse zwischen Unternehmungen und Betrieben der Gebietskörperschaft und der Gebietskörperschaft	0,00	0,00	0,00
313	Einzahlungen aus Finanzerträgen	0,00	0,00	0,00
3131	Einzahlungen aus Zinserträgen	0,00	0,00	0,00
3132	Einzahlungen aus Zinsen aus derivativen Finanzinstrumenten mit und ohne Grundgeschäft	0,00	0,00	0,00
3133	Einzahlungen aus Gewinnentnahmen von marktbestimmten Betrieben	0,00	0,00	0,00
3134	Sonstige Einzahlungen aus Finanzerträgen	0,00	0,00	0,00
3135	Einzahlungen aus Dividenden/Gewinnausschüttungen	0,00	0,00	0,00
31	Summe Einzahlungen operative Gebarung	23 400,00	90 100,00	18 098,23
321	Auszahlungen aus Personalaufwand	4 500,00	4 100,00	3 744,61
3211	Auszahlungen für Personalaufwand (Bezüge, Nebengebühren, und Mehrleistungsvergütungen)	3 500,00	3 200,00	2 918,31
3212	Auszahlungen für gesetzliche und freiwillige Sozialaufwendungen	1 000,00	900,00	826,30
3213	Auszahlungen aus sonstigem Personalaufwand	0,00	0,00	0,00
322	Auszahlungen aus Sachaufwand	69 100,00	144 700,00	42 888,48
3221	Auszahlungen für Gebrauchs- und Verbrauchsgüter, Handelswaren	200,00	900,00	650,15
3222	Auszahlungen für Verwaltungs- und Betriebsaufwand	17 000,00	17 000,00	5 738,59
3223	Auszahlungen für Leasing- und Mietaufwand	13 800,00	11 400,00	1 800,00
3224	Auszahlungen für Instandhaltung	5 500,00	8 200,00	2 171,68
3225	Sonstige Auszahlungen aus Sachaufwand	32 600,00	107 200,00	32 528,06
3226	Auszahlungen aus der Inanspruchnahme von Haftungen	0,00	0,00	0,00
323	Auszahlungen aus Transfers	114 500,00	99 800,00	64 459,27
3231	Transferzahlungen an Träger des öffentlichen Rechts	103 700,00	89 100,00	54 811,20
3232	Transferzahlungen an Beteiligungen	0,00	0,00	0,00

Voranschlag 2024

Marktgemeinde St. Georgen am Ybbsfelde

Finanzierungshaushalt Bereichsbudget 1. und 2. Ebene (Anlage 1b)

Kunst, Kultur und Kultus (Gruppe 3)

MVAG	Mittelverwendungs- und aufbringungsgruppen (1. und 2. Ebene)	VA 2024	VA 2023	RA 2022
3233	Transferzahlungen an Unternehmen (inkl. Finanzunternehmen)	0,00	0,00	0,00
3234	Transferzahlungen an Haushalte und Organisationen ohne Erwerbscharakter	10 800,00	10 700,00	9 648,07
3235	Transferzahlungen an das Ausland	0,00	0,00	0,00
3236	Investitions- und Tilgungszuschüsse zwischen Unternehmungen und Betrieben der Gebietskörperschaft und der Gebietskörperschaft	0,00	0,00	0,00
324	Auszahlungen aus Finanzaufwand	6 800,00	7 600,00	8 351,67
3241	Auszahlungen für Zinsen	6 800,00	7 600,00	8 351,67
3242	Auszahlungen für Zinsen aus derivativen Finanzinstrumenten mit und ohne Grundgeschäft	0,00	0,00	0,00
3243	Auszahlungen aus Gewinnentnahmen von marktbestimmten Betrieben	0,00	0,00	0,00
3244	Sonstige Auszahlungen aus Finanzaufwendungen	0,00	0,00	0,00
32	Summe Auszahlungen operative Gebarung	194 900,00	256 200,00	119 444,03
SA1	Saldo (1) Geldfluss aus der operativen Gebarung (31 – 32)	-171 500,00	-166 100,00	-101 345,80
331	Einzahlungen aus der Investitionstätigkeit	0,00	0,00	0,00
3311	Einzahlungen aus der Veräußerung von immateriellem Vermögen	0,00	0,00	0,00
3312	Einzahlungen aus der Veräußerung von Grundstücken und Grundstückeinrichtungen	0,00	0,00	0,00
3313	Einzahlungen aus der Veräußerung von Gebäuden und Bauten	0,00	0,00	0,00
3314	Einzahlungen aus der Veräußerung von technischen Anlagen, Fahrzeugen und Maschinen	0,00	0,00	0,00
3315	Einzahlungen aus der Veräußerung von Amts-, Betriebs- und Geschäftsausstattung	0,00	0,00	0,00
3316	Einzahlungen aus der Veräußerung von Kulturgütern	0,00	0,00	0,00
3317	Einzahlungen aus der Veräußerung von Beteiligungen	0,00	0,00	0,00
3318	Einzahlungen aus der Veräußerung von kofinanzierten Schutzbauten	0,00	0,00	0,00
332	Einzahlungen aus der Rückzahlung von Darlehen sowie gewährten Vorschüssen	0,00	0,00	0,00
3321	Einzahlungen aus Darlehen an Träger des öffentlichen Rechts	0,00	0,00	0,00
3322	Einzahlungen aus Darlehen an Beteiligungen	0,00	0,00	0,00
3323	Einzahlungen aus Darlehen an Unternehmen und Haushalte	0,00	0,00	0,00
3325	Einzahlungen aus Vorschüssen und Anzahlungen	0,00	0,00	0,00
333	Einzahlungen aus Kapitaltransfers	0,00	61 300,00	0,00
3331	Kapitaltransferzahlungen von Trägern des öffentlichen Rechts	0,00	61 300,00	0,00
3332	Kapitaltransferzahlungen von Beteiligungen	0,00	0,00	0,00
3333	Kapitaltransferzahlungen von Unternehmen	0,00	0,00	0,00
3334	Kapitaltransferzahlungen von Haushalten und Organisationen ohne Erwerbscharakter	0,00	0,00	0,00
3335	Kapitaltransferzahlungen vom Ausland	0,00	0,00	0,00
33	Summe Einzahlungen investive Gebarung	0,00	61 300,00	0,00
341	Auszahlungen aus der Investitionstätigkeit	0,00	123 600,00	0,00

Voranschlag 2024

Marktgemeinde St. Georgen am Ybbsfelde

Finanzierungshaushalt Bereichsbudget 1. und 2. Ebene (Anlage 1b)

Kunst, Kultur und Kultus (Gruppe 3)

MVAG	Mittelverwendungs- und aufbringungsgruppen (1. und 2. Ebene)	VA 2024	VA 2023	RA 2022
3411	Auszahlungen für den Erwerb von immateriellem Vermögen	0,00	122 100,00	0,00
3412	Auszahlungen für den Erwerb von Grundstücken und Grundstückseinrichtungen	0,00	0,00	0,00
3413	Auszahlungen für den Erwerb von Gebäuden und Bauten	0,00	0,00	0,00
3414	Auszahlungen für den Erwerb von technischen Anlagen, Fahrzeugen und Maschinen	0,00	0,00	0,00
3415	Auszahlungen für den Erwerb von Amts-, Betriebs- und Geschäftsausstattung	0,00	1 500,00	0,00
3416	Auszahlungen für den Erwerb von Kulturgütern	0,00	0,00	0,00
3417	Auszahlungen für den Erwerb von Beteiligungen	0,00	0,00	0,00
3418	Auszahlungen für den Erwerb von kofinanzierten Schutzbauten	0,00	0,00	0,00
342	Auszahlungen aus der Gewährung von Darlehen sowie gewährten Vorschüssen	0,00	0,00	0,00
3421	Auszahlungen von Darlehen an Träger des öffentlichen Rechts	0,00	0,00	0,00
3422	Auszahlungen von Darlehen an Beteiligungen	0,00	0,00	0,00
3423	Auszahlungen von Darlehen an Unternehmen und Haushalte	0,00	0,00	0,00
3425	Auszahlungen von Vorschüssen und Anzahlungen	0,00	0,00	0,00
343	Auszahlungen aus Kapitaltransfers	0,00	0,00	0,00
3431	Kapitaltransferzahlungen an Träger des öffentlichen Rechts	0,00	0,00	0,00
3432	Kapitaltransferzahlungen an Beteiligungen	0,00	0,00	0,00
3433	Kapitaltransferzahlungen an Unternehmen (Finanzunternehmen)	0,00	0,00	0,00
3434	Kapitaltransferzahlungen an Haushalte und Organisationen ohne Erwerbscharakter	0,00	0,00	0,00
3435	Kapitaltransferzahlungen an das Ausland	0,00	0,00	0,00
34	Summe Auszahlungen investive Gebarung	0,00	123 600,00	0,00
SA2	Saldo (2) Geldfluss aus der investiven Gebarung (33 – 34)	0,00	-62 300,00	0,00
SA3	Saldo (3) Nettofinanzierungssaldo (Saldo 1 + Saldo 2)	-171 500,00	-228 400,00	-101 345,80
351	Einzahlungen aus der Aufnahme von Finanzschulden	0,00	0,00	0,00
3511	Einzahlungen aus empfangenen Darlehen von öffentlichen Körperschaften und Rechtsträgern	0,00	0,00	0,00
3512	Einzahlungen aus empfangenen Darlehen von Beteiligungen	0,00	0,00	0,00
3513	Einzahlungen aus empfangenen Darlehen von Unternehmen und privaten Haushalten	0,00	0,00	0,00
3514	Einzahlungen aus Finanzschulden (Finanzunternehmen)	0,00	0,00	0,00
3515	Einzahlungen aus Aufnahmen von Leasingverbindlichkeiten	0,00	0,00	0,00
353	Einzahlungen infolge eines Kapitaltausches bei derivativen Finanzinstrumenten mit Grundgeschäft	0,00	0,00	0,00
3530	Einzahlungen infolge eines Kapitaltausches bei derivativen Finanzinstrumenten mit Grundgeschäft	0,00	0,00	0,00
355	Einzahlungen aus dem Abgang von Finanzinstrumenten	0,00	0,00	0,00
3550	Einzahlungen aus dem Abgang von Finanzinstrumenten	0,00	0,00	0,00

Voranschlag 2024

Marktgemeinde St. Georgen am Ybbsfelde

Finanzierungshaushalt Bereichsbudget 1. und 2. Ebene (Anlage 1b)**Kunst, Kultur und Kultus (Gruppe 3)**

MVAG	Mittelverwendungs- und aufbringungsgruppen (1. und 2. Ebene)	VA 2024	VA 2023	RA 2022
35	Summe Einzahlungen aus der Finanzierungstätigkeit	0,00	0,00	0,00
361	Auszahlungen aus der Tilgung von Finanzschulden	49 700,00	49 000,00	48 183,19
3611	Auszahlungen aus empfangenen Darlehen von öffentlichen Körperschaften und Rechtsträgern	0,00	0,00	0,00
3612	Auszahlungen aus empfangenen Darlehen von Beteiligungen	0,00	0,00	0,00
3613	Auszahlungen aus empfangenen Darlehen von Unternehmen und privaten Haushalten	0,00	0,00	0,00
3614	Auszahlungen aus Finanzschulden	49 700,00	49 000,00	48 183,19
3615	Auszahlungen aus Rückzahlungen von Leasingverbindlichkeiten	0,00	0,00	0,00
363	Auszahlungen infolge eines Kapitaltausches bei derivativen Finanzinstrumenten mit Grundgeschäft	0,00	0,00	0,00
3630	Auszahlungen infolge eines Kapitaltausches bei derivativen Finanzinstrumenten mit Grundgeschäft	0,00	0,00	0,00
365	Auszahlungen für den Erwerb von Finanzinstrumenten	0,00	0,00	0,00
3650	Auszahlungen für den Erwerb von Finanzinstrumenten	0,00	0,00	0,00
36	Summe Auszahlungen aus der Finanzierungstätigkeit	49 700,00	49 000,00	48 183,19
SA4	Saldo (4) Geldfluss aus der Finanzierungstätigkeit (35 – 36)	-49 700,00	-49 000,00	-48 183,19
SA5	Saldo (5) Geldfluss aus der voranschlagswirksamen Gebarung (Saldo 3 + Saldo 4)	-221 200,00	-277 400,00	-149 528,99

Soziale Wohlfahrt und Wohnbauförderung (Gruppe 4)

MVAG	Mittelverwendungs- und aufbringungsgruppen (1. und 2. Ebene)	VA 2024	VA 2023	RA 2022
311	Einzahlungen aus operativer Verwaltungstätigkeit	16 000,00	14 000,00	11 215,38
3111	Einzahlungen aus eigenen Abgaben	0,00	0,00	0,00
3112	Einzahlungen aus Ertragsanteilen	0,00	0,00	0,00
3113	Einzahlungen aus Gebühren	0,00	0,00	0,00
3114	Einzahlungen aus Leistungen	0,00	0,00	0,00
3115	Einzahlungen aus Besitz und wirtschaftlicher Tätigkeit	14 400,00	11 500,00	11 215,38
3116	Einzahlungen aus Veräußerung von geringwertigen Wirtschaftsgütern (GWG) und sonstige Einzahlungen	1 600,00	2 500,00	0,00
312	Einzahlungen aus Transfers	0,00	1 000,00	0,00
3121	Transferzahlungen von Trägern des öffentlichen Rechts	0,00	1 000,00	0,00
3122	Transferzahlungen von Beteiligungen	0,00	0,00	0,00
3123	Transferzahlungen von Unternehmen (inkl. Finanzunternehmen)	0,00	0,00	0,00
3124	Transferzahlungen von Haushalten und Organisationen ohne Erwerbscharakter	0,00	0,00	0,00
3125	Transferzahlungen vom Ausland	0,00	0,00	0,00
3126	Investitions- und Tilgungszuschüsse zwischen Unternehmungen und Betrieben der Gebietskörperschaft und der Gebietskörperschaft	0,00	0,00	0,00
313	Einzahlungen aus Finanzerträgen	0,00	0,00	0,00
3131	Einzahlungen aus Zinserträgen	0,00	0,00	0,00
3132	Einzahlungen aus Zinsen aus derivativen Finanzinstrumenten mit und ohne Grundgeschäft	0,00	0,00	0,00
3133	Einzahlungen aus Gewinnentnahmen von marktbestimmten Betrieben	0,00	0,00	0,00
3134	Sonstige Einzahlungen aus Finanzerträgen	0,00	0,00	0,00
3135	Einzahlungen aus Dividenden/Gewinnausschüttungen	0,00	0,00	0,00
31	Summe Einzahlungen operative Gebarung	16 000,00	15 000,00	11 215,38
321	Auszahlungen aus Personalaufwand	0,00	0,00	0,00
3211	Auszahlungen für Personalaufwand (Bezüge, Nebengebühren, und Mehrleistungsvergütungen)	0,00	0,00	0,00
3212	Auszahlungen für gesetzliche und freiwillige Sozialaufwendungen	0,00	0,00	0,00
3213	Auszahlungen aus sonstigem Personalaufwand	0,00	0,00	0,00
322	Auszahlungen aus Sachaufwand	15 200,00	17 000,00	15 286,21
3221	Auszahlungen für Gebrauchs- und Verbrauchsgüter, Handelswaren	2 000,00	2 000,00	3 101,35
3222	Auszahlungen für Verwaltungs- und Betriebsaufwand	200,00	200,00	151,48
3223	Auszahlungen für Leasing- und Mietaufwand	13 000,00	13 200,00	11 745,38
3224	Auszahlungen für Instandhaltung	0,00	0,00	0,00
3225	Sonstige Auszahlungen aus Sachaufwand	0,00	1 600,00	288,00
3226	Auszahlungen aus der Inanspruchnahme von Haftungen	0,00	0,00	0,00
323	Auszahlungen aus Transfers	726 800,00	581 600,00	569 774,47
3231	Transferzahlungen an Träger des öffentlichen Rechts	708 900,00	561 000,00	558 707,58
3232	Transferzahlungen an Beteiligungen	0,00	0,00	0,00

Soziale Wohlfahrt und Wohnbauförderung (Gruppe 4)

MVAG	Mittelverwendungs- und aufbringungsgruppen (1. und 2. Ebene)	VA 2024	VA 2023	RA 2022
3233	Transferzahlungen an Unternehmen (inkl. Finanzunternehmen)	0,00	0,00	0,00
3234	Transferzahlungen an Haushalte und Organisationen ohne Erwerbscharakter	17 900,00	20 600,00	11 066,89
3235	Transferzahlungen an das Ausland	0,00	0,00	0,00
3236	Investitions- und Tilgungszuschüsse zwischen Unternehmungen und Betrieben der Gebietskörperschaft und der Gebietskörperschaft	0,00	0,00	0,00
324	Auszahlungen aus Finanzaufwand	0,00	0,00	0,00
3241	Auszahlungen für Zinsen	0,00	0,00	0,00
3242	Auszahlungen für Zinsen aus derivativen Finanzinstrumenten mit und ohne Grundgeschäft	0,00	0,00	0,00
3243	Auszahlungen aus Gewinnentnahmen von marktbestimmten Betrieben	0,00	0,00	0,00
3244	Sonstige Auszahlungen aus Finanzaufwendungen	0,00	0,00	0,00
32	Summe Auszahlungen operative Gebarung	742 000,00	598 600,00	585 060,68
SA1	Saldo (1) Geldfluss aus der operativen Gebarung (31 – 32)	-726 000,00	-583 600,00	-573 845,30
331	Einzahlungen aus der Investitionstätigkeit	0,00	0,00	0,00
3311	Einzahlungen aus der Veräußerung von immateriellem Vermögen	0,00	0,00	0,00
3312	Einzahlungen aus der Veräußerung von Grundstücken und Grundstückeinrichtungen	0,00	0,00	0,00
3313	Einzahlungen aus der Veräußerung von Gebäuden und Bauten	0,00	0,00	0,00
3314	Einzahlungen aus der Veräußerung von technischen Anlagen, Fahrzeugen und Maschinen	0,00	0,00	0,00
3315	Einzahlungen aus der Veräußerung von Amts-, Betriebs- und Geschäftsausstattung	0,00	0,00	0,00
3316	Einzahlungen aus der Veräußerung von Kulturgütern	0,00	0,00	0,00
3317	Einzahlungen aus der Veräußerung von Beteiligungen	0,00	0,00	0,00
3318	Einzahlungen aus der Veräußerung von kofinanzierten Schutzbauten	0,00	0,00	0,00
332	Einzahlungen aus der Rückzahlung von Darlehen sowie gewährten Vorschüssen	0,00	0,00	0,00
3321	Einzahlungen aus Darlehen an Träger des öffentlichen Rechts	0,00	0,00	0,00
3322	Einzahlungen aus Darlehen an Beteiligungen	0,00	0,00	0,00
3323	Einzahlungen aus Darlehen an Unternehmen und Haushalte	0,00	0,00	0,00
3325	Einzahlungen aus Vorschüssen und Anzahlungen	0,00	0,00	0,00
333	Einzahlungen aus Kapitaltransfers	0,00	0,00	0,00
3331	Kapitaltransferzahlungen von Trägern des öffentlichen Rechts	0,00	0,00	0,00
3332	Kapitaltransferzahlungen von Beteiligungen	0,00	0,00	0,00
3333	Kapitaltransferzahlungen von Unternehmen	0,00	0,00	0,00
3334	Kapitaltransferzahlungen von Haushalten und Organisationen ohne Erwerbscharakter	0,00	0,00	0,00
3335	Kapitaltransferzahlungen vom Ausland	0,00	0,00	0,00
33	Summe Einzahlungen investive Gebarung	0,00	0,00	0,00
341	Auszahlungen aus der Investitionstätigkeit	0,00	0,00	0,00

Soziale Wohlfahrt und Wohnbauförderung (Gruppe 4)

MVAG	Mittelverwendungs- und aufbringungsgruppen (1. und 2. Ebene)	VA 2024	VA 2023	RA 2022
3411	Auszahlungen für den Erwerb von immateriellem Vermögen	0,00	0,00	0,00
3412	Auszahlungen für den Erwerb von Grundstücken und Grundstückseinrichtungen	0,00	0,00	0,00
3413	Auszahlungen für den Erwerb von Gebäuden und Bauten	0,00	0,00	0,00
3414	Auszahlungen für den Erwerb von technischen Anlagen, Fahrzeugen und Maschinen	0,00	0,00	0,00
3415	Auszahlungen für den Erwerb von Amts-, Betriebs- und Geschäftsausstattung	0,00	0,00	0,00
3416	Auszahlungen für den Erwerb von Kulturgütern	0,00	0,00	0,00
3417	Auszahlungen für den Erwerb von Beteiligungen	0,00	0,00	0,00
3418	Auszahlungen für den Erwerb von kofinanzierten Schutzbauten	0,00	0,00	0,00
342	Auszahlungen aus der Gewährung von Darlehen sowie gewährten Vorschüssen	0,00	0,00	0,00
3421	Auszahlungen von Darlehen an Träger des öffentlichen Rechts	0,00	0,00	0,00
3422	Auszahlungen von Darlehen an Beteiligungen	0,00	0,00	0,00
3423	Auszahlungen von Darlehen an Unternehmen und Haushalte	0,00	0,00	0,00
3425	Auszahlungen von Vorschüssen und Anzahlungen	0,00	0,00	0,00
343	Auszahlungen aus Kapitaltransfers	50 000,00	15 000,00	0,00
3431	Kapitaltransferzahlungen an Träger des öffentlichen Rechts	0,00	0,00	0,00
3432	Kapitaltransferzahlungen an Beteiligungen	0,00	0,00	0,00
3433	Kapitaltransferzahlungen an Unternehmen (Finanzunternehmen)	0,00	0,00	0,00
3434	Kapitaltransferzahlungen an Haushalte und Organisationen ohne Erwerbscharakter	50 000,00	15 000,00	0,00
3435	Kapitaltransferzahlungen an das Ausland	0,00	0,00	0,00
34	Summe Auszahlungen investive Gebarung	50 000,00	15 000,00	0,00
SA2	Saldo (2) Geldfluss aus der investiven Gebarung (33 – 34)	-50 000,00	-15 000,00	0,00
SA3	Saldo (3) Nettofinanzierungssaldo (Saldo 1 + Saldo 2)	-776 000,00	-598 600,00	-573 845,30
351	Einzahlungen aus der Aufnahme von Finanzschulden	0,00	0,00	0,00
3511	Einzahlungen aus empfangenen Darlehen von öffentlichen Körperschaften und Rechtsträgern	0,00	0,00	0,00
3512	Einzahlungen aus empfangenen Darlehen von Beteiligungen	0,00	0,00	0,00
3513	Einzahlungen aus empfangenen Darlehen von Unternehmen und privaten Haushalten	0,00	0,00	0,00
3514	Einzahlungen aus Finanzschulden (Finanzunternehmen)	0,00	0,00	0,00
3515	Einzahlungen aus Aufnahmen von Leasingverbindlichkeiten	0,00	0,00	0,00
353	Einzahlungen infolge eines Kapitaltausches bei derivativen Finanzinstrumenten mit Grundgeschäft	0,00	0,00	0,00
3530	Einzahlungen infolge eines Kapitaltausches bei derivativen Finanzinstrumenten mit Grundgeschäft	0,00	0,00	0,00
355	Einzahlungen aus dem Abgang von Finanzinstrumenten	0,00	0,00	0,00
3550	Einzahlungen aus dem Abgang von Finanzinstrumenten	0,00	0,00	0,00

Voranschlag 2024

Marktgemeinde St. Georgen am Ybbsfelde

Finanzierungshaushalt Bereichsbudget 1. und 2. Ebene (Anlage 1b)**Soziale Wohlfahrt und Wohnbauförderung (Gruppe 4)**

MVAG	Mittelverwendungs- und aufbringungsgruppen (1. und 2. Ebene)	VA 2024	VA 2023	RA 2022
35	Summe Einzahlungen aus der Finanzierungstätigkeit	0,00	0,00	0,00
361	Auszahlungen aus der Tilgung von Finanzschulden	0,00	0,00	0,00
3611	Auszahlungen aus empfangenen Darlehen von öffentlichen Körperschaften und Rechtsträgern	0,00	0,00	0,00
3612	Auszahlungen aus empfangenen Darlehen von Beteiligungen	0,00	0,00	0,00
3613	Auszahlungen aus empfangenen Darlehen von Unternehmen und privaten Haushalten	0,00	0,00	0,00
3614	Auszahlungen aus Finanzschulden	0,00	0,00	0,00
3615	Auszahlungen aus Rückzahlungen von Leasingverbindlichkeiten	0,00	0,00	0,00
363	Auszahlungen infolge eines Kapitaltausches bei derivativen Finanzinstrumenten mit Grundgeschäft	0,00	0,00	0,00
3630	Auszahlungen infolge eines Kapitaltausches bei derivativen Finanzinstrumenten mit Grundgeschäft	0,00	0,00	0,00
365	Auszahlungen für den Erwerb von Finanzinstrumenten	0,00	0,00	0,00
3650	Auszahlungen für den Erwerb von Finanzinstrumenten	0,00	0,00	0,00
36	Summe Auszahlungen aus der Finanzierungstätigkeit	0,00	0,00	0,00
SA4	Saldo (4) Geldfluss aus der Finanzierungstätigkeit (35 – 36)	0,00	0,00	0,00
SA5	Saldo (5) Geldfluss aus der voranschlagswirksamen Gebarung (Saldo 3 + Saldo 4)	-776 000,00	-598 600,00	-573 845,30

Voranschlag 2024

Marktgemeinde St. Georgen am Ybbsfelde

Finanzierungshaushalt Bereichsbudget 1. und 2. Ebene (Anlage 1b)

Gesundheit (Gruppe 5)

MVAG	Mittelverwendungs- und aufbringungsgruppen (1. und 2. Ebene)	VA 2024	VA 2023	RA 2022
311	Einzahlungen aus operativer Verwaltungstätigkeit	1 900,00	400,00	604,57
3111	Einzahlungen aus eigenen Abgaben	0,00	0,00	0,00
3112	Einzahlungen aus Ertragsanteilen	0,00	0,00	0,00
3113	Einzahlungen aus Gebühren	0,00	0,00	0,00
3114	Einzahlungen aus Leistungen	0,00	0,00	0,00
3115	Einzahlungen aus Besitz und wirtschaftlicher Tätigkeit	0,00	0,00	0,00
3116	Einzahlungen aus Veräußerung von geringwertigen Wirtschaftsgütern (GWG) und sonstige Einzahlungen	1 900,00	400,00	604,57
312	Einzahlungen aus Transfers	0,00	3 600,00	22 804,00
3121	Transferzahlungen von Trägern des öffentlichen Rechts	0,00	3 600,00	22 804,00
3122	Transferzahlungen von Beteiligungen	0,00	0,00	0,00
3123	Transferzahlungen von Unternehmen (inkl. Finanzunternehmen)	0,00	0,00	0,00
3124	Transferzahlungen von Haushalten und Organisationen ohne Erwerbscharakter	0,00	0,00	0,00
3125	Transferzahlungen vom Ausland	0,00	0,00	0,00
3126	Investitions- und Tilgungszuschüsse zwischen Unternehmungen und Betrieben der Gebietskörperschaft und der Gebietskörperschaft	0,00	0,00	0,00
313	Einzahlungen aus Finanzerträgen	0,00	0,00	0,00
3131	Einzahlungen aus Zinserträgen	0,00	0,00	0,00
3132	Einzahlungen aus Zinsen aus derivativen Finanzinstrumenten mit und ohne Grundgeschäft	0,00	0,00	0,00
3133	Einzahlungen aus Gewinnentnahmen von marktbestimmten Betrieben	0,00	0,00	0,00
3134	Sonstige Einzahlungen aus Finanzerträgen	0,00	0,00	0,00
3135	Einzahlungen aus Dividenden/Gewinnausschüttungen	0,00	0,00	0,00
31	Summe Einzahlungen operative Gebarung	1 900,00	4 000,00	23 408,57
321	Auszahlungen aus Personalaufwand	2 300,00	2 100,00	2 340,42
3211	Auszahlungen für Personalaufwand (Bezüge, Nebengebühren, und Mehrleistungsvergütungen)	2 300,00	2 100,00	2 340,42
3212	Auszahlungen für gesetzliche und freiwillige Sozialaufwendungen	0,00	0,00	0,00
3213	Auszahlungen aus sonstigem Personalaufwand	0,00	0,00	0,00
322	Auszahlungen aus Sachaufwand	16 300,00	17 100,00	7 937,07
3221	Auszahlungen für Gebrauchs- und Verbrauchsgüter, Handelswaren	0,00	2 300,00	0,00
3222	Auszahlungen für Verwaltungs- und Betriebsaufwand	7 600,00	7 600,00	1 967,02
3223	Auszahlungen für Leasing- und Mietaufwand	0,00	0,00	0,00
3224	Auszahlungen für Instandhaltung	0,00	0,00	0,00
3225	Sonstige Auszahlungen aus Sachaufwand	8 700,00	7 200,00	5 970,05
3226	Auszahlungen aus der Inanspruchnahme von Haftungen	0,00	0,00	0,00
323	Auszahlungen aus Transfers	941 700,00	873 000,00	869 858,89
3231	Transferzahlungen an Träger des öffentlichen Rechts	916 100,00	854 900,00	855 121,49
3232	Transferzahlungen an Beteiligungen	0,00	0,00	0,00

Voranschlag 2024

Marktgemeinde St. Georgen am Ybbsfelde

Finanzierungshaushalt Bereichsbudget 1. und 2. Ebene (Anlage 1b)

Gesundheit (Gruppe 5)

MVAG	Mittelverwendungs- und aufbringungsgruppen (1. und 2. Ebene)	VA 2024	VA 2023	RA 2022
3233	Transferzahlungen an Unternehmen (inkl. Finanzunternehmen)	0,00	0,00	0,00
3234	Transferzahlungen an Haushalte und Organisationen ohne Erwerbscharakter	25 600,00	18 100,00	14 737,40
3235	Transferzahlungen an das Ausland	0,00	0,00	0,00
3236	Investitions- und Tilgungszuschüsse zwischen Unternehmungen und Betrieben der Gebietskörperschaft und der Gebietskörperschaft	0,00	0,00	0,00
324	Auszahlungen aus Finanzaufwand	0,00	0,00	0,00
3241	Auszahlungen für Zinsen	0,00	0,00	0,00
3242	Auszahlungen für Zinsen aus derivativen Finanzinstrumenten mit und ohne Grundgeschäft	0,00	0,00	0,00
3243	Auszahlungen aus Gewinnentnahmen von marktbestimmten Betrieben	0,00	0,00	0,00
3244	Sonstige Auszahlungen aus Finanzaufwendungen	0,00	0,00	0,00
32	Summe Auszahlungen operative Gebarung	960 300,00	892 200,00	880 136,38
SA1	Saldo (1) Geldfluss aus der operativen Gebarung (31 – 32)	-958 400,00	-888 200,00	-856 727,81
331	Einzahlungen aus der Investitionstätigkeit	0,00	0,00	0,00
3311	Einzahlungen aus der Veräußerung von immateriellem Vermögen	0,00	0,00	0,00
3312	Einzahlungen aus der Veräußerung von Grundstücken und Grundstückeinrichtungen	0,00	0,00	0,00
3313	Einzahlungen aus der Veräußerung von Gebäuden und Bauten	0,00	0,00	0,00
3314	Einzahlungen aus der Veräußerung von technischen Anlagen, Fahrzeugen und Maschinen	0,00	0,00	0,00
3315	Einzahlungen aus der Veräußerung von Amts-, Betriebs- und Geschäftsausstattung	0,00	0,00	0,00
3316	Einzahlungen aus der Veräußerung von Kulturgütern	0,00	0,00	0,00
3317	Einzahlungen aus der Veräußerung von Beteiligungen	0,00	0,00	0,00
3318	Einzahlungen aus der Veräußerung von kofinanzierten Schutzbauten	0,00	0,00	0,00
332	Einzahlungen aus der Rückzahlung von Darlehen sowie gewährten Vorschüssen	0,00	0,00	0,00
3321	Einzahlungen aus Darlehen an Träger des öffentlichen Rechts	0,00	0,00	0,00
3322	Einzahlungen aus Darlehen an Beteiligungen	0,00	0,00	0,00
3323	Einzahlungen aus Darlehen an Unternehmen und Haushalte	0,00	0,00	0,00
3325	Einzahlungen aus Vorschüssen und Anzahlungen	0,00	0,00	0,00
333	Einzahlungen aus Kapitaltransfers	0,00	0,00	0,00
3331	Kapitaltransferzahlungen von Trägern des öffentlichen Rechts	0,00	0,00	0,00
3332	Kapitaltransferzahlungen von Beteiligungen	0,00	0,00	0,00
3333	Kapitaltransferzahlungen von Unternehmen	0,00	0,00	0,00
3334	Kapitaltransferzahlungen von Haushalten und Organisationen ohne Erwerbscharakter	0,00	0,00	0,00
3335	Kapitaltransferzahlungen vom Ausland	0,00	0,00	0,00
33	Summe Einzahlungen investive Gebarung	0,00	0,00	0,00
341	Auszahlungen aus der Investitionstätigkeit	0,00	0,00	0,00

Voranschlag 2024

Marktgemeinde St. Georgen am Ybbsfelde

Finanzierungshaushalt Bereichsbudget 1. und 2. Ebene (Anlage 1b)

Gesundheit (Gruppe 5)

MVAG	Mittelverwendungs- und aufbringungsgruppen (1. und 2. Ebene)	VA 2024	VA 2023	RA 2022
3411	Auszahlungen für den Erwerb von immateriellem Vermögen	0,00	0,00	0,00
3412	Auszahlungen für den Erwerb von Grundstücken und Grundstückseinrichtungen	0,00	0,00	0,00
3413	Auszahlungen für den Erwerb von Gebäuden und Bauten	0,00	0,00	0,00
3414	Auszahlungen für den Erwerb von technischen Anlagen, Fahrzeugen und Maschinen	0,00	0,00	0,00
3415	Auszahlungen für den Erwerb von Amts-, Betriebs- und Geschäftsausstattung	0,00	0,00	0,00
3416	Auszahlungen für den Erwerb von Kulturgütern	0,00	0,00	0,00
3417	Auszahlungen für den Erwerb von Beteiligungen	0,00	0,00	0,00
3418	Auszahlungen für den Erwerb von kofinanzierten Schutzbauten	0,00	0,00	0,00
342	Auszahlungen aus der Gewährung von Darlehen sowie gewährten Vorschüssen	0,00	0,00	0,00
3421	Auszahlungen von Darlehen an Träger des öffentlichen Rechts	0,00	0,00	0,00
3422	Auszahlungen von Darlehen an Beteiligungen	0,00	0,00	0,00
3423	Auszahlungen von Darlehen an Unternehmen und Haushalte	0,00	0,00	0,00
3425	Auszahlungen von Vorschüssen und Anzahlungen	0,00	0,00	0,00
343	Auszahlungen aus Kapitaltransfers	0,00	2 400,00	7 533,90
3431	Kapitaltransferzahlungen an Träger des öffentlichen Rechts	0,00	0,00	0,00
3432	Kapitaltransferzahlungen an Beteiligungen	0,00	0,00	0,00
3433	Kapitaltransferzahlungen an Unternehmen (Finanzunternehmen)	0,00	2 400,00	7 533,90
3434	Kapitaltransferzahlungen an Haushalte und Organisationen ohne Erwerbscharakter	0,00	0,00	0,00
3435	Kapitaltransferzahlungen an das Ausland	0,00	0,00	0,00
34	Summe Auszahlungen investive Gebarung	0,00	2 400,00	7 533,90
SA2	Saldo (2) Geldfluss aus der investiven Gebarung (33 – 34)	0,00	-2 400,00	-7 533,90
SA3	Saldo (3) Nettofinanzierungssaldo (Saldo 1 + Saldo 2)	-958 400,00	-890 600,00	-864 261,71
351	Einzahlungen aus der Aufnahme von Finanzschulden	0,00	0,00	0,00
3511	Einzahlungen aus empfangenen Darlehen von öffentlichen Körperschaften und Rechtsträgern	0,00	0,00	0,00
3512	Einzahlungen aus empfangenen Darlehen von Beteiligungen	0,00	0,00	0,00
3513	Einzahlungen aus empfangenen Darlehen von Unternehmen und privaten Haushalten	0,00	0,00	0,00
3514	Einzahlungen aus Finanzschulden (Finanzunternehmen)	0,00	0,00	0,00
3515	Einzahlungen aus Aufnahmen von Leasingverbindlichkeiten	0,00	0,00	0,00
353	Einzahlungen infolge eines Kapitaltausches bei derivativen Finanzinstrumenten mit Grundgeschäft	0,00	0,00	0,00
3530	Einzahlungen infolge eines Kapitaltausches bei derivativen Finanzinstrumenten mit Grundgeschäft	0,00	0,00	0,00
355	Einzahlungen aus dem Abgang von Finanzinstrumenten	0,00	0,00	0,00
3550	Einzahlungen aus dem Abgang von Finanzinstrumenten	0,00	0,00	0,00

Voranschlag 2024

Marktgemeinde St. Georgen am Ybbsfelde

Finanzierungshaushalt Bereichsbudget 1. und 2. Ebene (Anlage 1b)**Gesundheit (Gruppe 5)**

MVAG	Mittelverwendungs- und aufbringungsgruppen (1. und 2. Ebene)	VA 2024	VA 2023	RA 2022
35	Summe Einzahlungen aus der Finanzierungstätigkeit	0,00	0,00	0,00
361	Auszahlungen aus der Tilgung von Finanzschulden	0,00	0,00	0,00
3611	Auszahlungen aus empfangenen Darlehen von öffentlichen Körperschaften und Rechtsträgern	0,00	0,00	0,00
3612	Auszahlungen aus empfangenen Darlehen von Beteiligungen	0,00	0,00	0,00
3613	Auszahlungen aus empfangenen Darlehen von Unternehmen und privaten Haushalten	0,00	0,00	0,00
3614	Auszahlungen aus Finanzschulden	0,00	0,00	0,00
3615	Auszahlungen aus Rückzahlungen von Leasingverbindlichkeiten	0,00	0,00	0,00
363	Auszahlungen infolge eines Kapitaltausches bei derivativen Finanzinstrumenten mit Grundgeschäft	0,00	0,00	0,00
3630	Auszahlungen infolge eines Kapitaltausches bei derivativen Finanzinstrumenten mit Grundgeschäft	0,00	0,00	0,00
365	Auszahlungen für den Erwerb von Finanzinstrumenten	0,00	0,00	0,00
3650	Auszahlungen für den Erwerb von Finanzinstrumenten	0,00	0,00	0,00
36	Summe Auszahlungen aus der Finanzierungstätigkeit	0,00	0,00	0,00
SA4	Saldo (4) Geldfluss aus der Finanzierungstätigkeit (35 – 36)	0,00	0,00	0,00
SA5	Saldo (5) Geldfluss aus der voranschlagswirksamen Gebarung (Saldo 3 + Saldo 4)	-958 400,00	-890 600,00	-864 261,71

Voranschlag 2024

Marktgemeinde St. Georgen am Ybbsfelde

Finanzierungshaushalt Bereichsbudget 1. und 2. Ebene (Anlage 1b)

Straßen- und Wasserbau, Verkehr (Gruppe 6)

MVAG	Mittelverwendungs- und aufbringungsgruppen (1. und 2. Ebene)	VA 2024	VA 2023	RA 2022
311	Einzahlungen aus operativer Verwaltungstätigkeit	200,00	311 500,00	256 943,57
3111	Einzahlungen aus eigenen Abgaben	0,00	0,00	0,00
3112	Einzahlungen aus Ertragsanteilen	0,00	0,00	0,00
3113	Einzahlungen aus Gebühren	0,00	0,00	0,00
3114	Einzahlungen aus Leistungen	0,00	0,00	0,00
3115	Einzahlungen aus Besitz und wirtschaftlicher Tätigkeit	0,00	0,00	0,00
3116	Einzahlungen aus Veräußerung von geringwertigen Wirtschaftsgütern (GWG) und sonstige Einzahlungen	200,00	311 500,00	256 943,57
312	Einzahlungen aus Transfers	229 700,00	317 000,00	374 392,00
3121	Transferzahlungen von Trägern des öffentlichen Rechts	224 500,00	308 000,00	370 000,00
3122	Transferzahlungen von Beteiligungen	0,00	0,00	0,00
3123	Transferzahlungen von Unternehmen (inkl. Finanzunternehmen)	0,00	0,00	0,00
3124	Transferzahlungen von Haushalten und Organisationen ohne Erwerbscharakter	5 200,00	9 000,00	4 392,00
3125	Transferzahlungen vom Ausland	0,00	0,00	0,00
3126	Investitions- und Tilgungszuschüsse zwischen Unternehmungen und Betrieben der Gebietskörperschaft und der Gebietskörperschaft	0,00	0,00	0,00
313	Einzahlungen aus Finanzerträgen	0,00	0,00	0,00
3131	Einzahlungen aus Zinserträgen	0,00	0,00	0,00
3132	Einzahlungen aus Zinsen aus derivativen Finanzinstrumenten mit und ohne Grundgeschäft	0,00	0,00	0,00
3133	Einzahlungen aus Gewinnentnahmen von marktbestimmten Betrieben	0,00	0,00	0,00
3134	Sonstige Einzahlungen aus Finanzerträgen	0,00	0,00	0,00
3135	Einzahlungen aus Dividenden/Gewinnausschüttungen	0,00	0,00	0,00
31	Summe Einzahlungen operative Gebarung	229 900,00	628 500,00	631 335,57
321	Auszahlungen aus Personalaufwand	0,00	0,00	0,00
3211	Auszahlungen für Personalaufwand (Bezüge, Nebengebühren, und Mehrleistungsvergütungen)	0,00	0,00	0,00
3212	Auszahlungen für gesetzliche und freiwillige Sozialaufwendungen	0,00	0,00	0,00
3213	Auszahlungen aus sonstigem Personalaufwand	0,00	0,00	0,00
322	Auszahlungen aus Sachaufwand	168 100,00	459 300,00	303 990,42
3221	Auszahlungen für Gebrauchs- und Verbrauchsgüter, Handelswaren	4 600,00	4 600,00	3 753,51
3222	Auszahlungen für Verwaltungs- und Betriebsaufwand	3 300,00	1 700,00	620,95
3223	Auszahlungen für Leasing- und Mietaufwand	700,00	700,00	434,47
3224	Auszahlungen für Instandhaltung	58 000,00	51 600,00	39 277,26
3225	Sonstige Auszahlungen aus Sachaufwand	101 500,00	400 700,00	259 904,23
3226	Auszahlungen aus der Inanspruchnahme von Haftungen	0,00	0,00	0,00
323	Auszahlungen aus Transfers	8 500,00	8 500,00	7 263,00
3231	Transferzahlungen an Träger des öffentlichen Rechts	8 500,00	8 500,00	7 263,00
3232	Transferzahlungen an Beteiligungen	0,00	0,00	0,00

Voranschlag 2024

Marktgemeinde St. Georgen am Ybbsfelde

Finanzierungshaushalt Bereichsbudget 1. und 2. Ebene (Anlage 1b)

Straßen- und Wasserbau, Verkehr (Gruppe 6)

MVAG	Mittelverwendungs- und aufbringungsgruppen (1. und 2. Ebene)	VA 2024	VA 2023	RA 2022
3233	Transferzahlungen an Unternehmen (inkl. Finanzunternehmen)	0,00	0,00	0,00
3234	Transferzahlungen an Haushalte und Organisationen ohne Erwerbscharakter	0,00	0,00	0,00
3235	Transferzahlungen an das Ausland	0,00	0,00	0,00
3236	Investitions- und Tilgungszuschüsse zwischen Unternehmungen und Betrieben der Gebietskörperschaft und der Gebietskörperschaft	0,00	0,00	0,00
324	Auszahlungen aus Finanzaufwand	6 000,00	0,00	0,00
3241	Auszahlungen für Zinsen	6 000,00	0,00	0,00
3242	Auszahlungen für Zinsen aus derivativen Finanzinstrumenten mit und ohne Grundgeschäft	0,00	0,00	0,00
3243	Auszahlungen aus Gewinnentnahmen von marktbestimmten Betrieben	0,00	0,00	0,00
3244	Sonstige Auszahlungen aus Finanzaufwendungen	0,00	0,00	0,00
32	Summe Auszahlungen operative Gebarung	182 600,00	467 800,00	311 253,42
SA1	Saldo (1) Geldfluss aus der operativen Gebarung (31 – 32)	47 300,00	160 700,00	320 082,15
331	Einzahlungen aus der Investitionstätigkeit	0,00	0,00	0,00
3311	Einzahlungen aus der Veräußerung von immateriellem Vermögen	0,00	0,00	0,00
3312	Einzahlungen aus der Veräußerung von Grundstücken und Grundstückeinrichtungen	0,00	0,00	0,00
3313	Einzahlungen aus der Veräußerung von Gebäuden und Bauten	0,00	0,00	0,00
3314	Einzahlungen aus der Veräußerung von technischen Anlagen, Fahrzeugen und Maschinen	0,00	0,00	0,00
3315	Einzahlungen aus der Veräußerung von Amts-, Betriebs- und Geschäftsausstattung	0,00	0,00	0,00
3316	Einzahlungen aus der Veräußerung von Kulturgütern	0,00	0,00	0,00
3317	Einzahlungen aus der Veräußerung von Beteiligungen	0,00	0,00	0,00
3318	Einzahlungen aus der Veräußerung von kofinanzierten Schutzbauten	0,00	0,00	0,00
332	Einzahlungen aus der Rückzahlung von Darlehen sowie gewährten Vorschüssen	0,00	0,00	0,00
3321	Einzahlungen aus Darlehen an Träger des öffentlichen Rechts	0,00	0,00	0,00
3322	Einzahlungen aus Darlehen an Beteiligungen	0,00	0,00	0,00
3323	Einzahlungen aus Darlehen an Unternehmen und Haushalte	0,00	0,00	0,00
3325	Einzahlungen aus Vorschüssen und Anzahlungen	0,00	0,00	0,00
333	Einzahlungen aus Kapitaltransfers	103 600,00	169 400,00	0,00
3331	Kapitaltransferzahlungen von Trägern des öffentlichen Rechts	103 600,00	169 400,00	0,00
3332	Kapitaltransferzahlungen von Beteiligungen	0,00	0,00	0,00
3333	Kapitaltransferzahlungen von Unternehmen	0,00	0,00	0,00
3334	Kapitaltransferzahlungen von Haushalten und Organisationen ohne Erwerbscharakter	0,00	0,00	0,00
3335	Kapitaltransferzahlungen vom Ausland	0,00	0,00	0,00
33	Summe Einzahlungen investive Gebarung	103 600,00	169 400,00	0,00
341	Auszahlungen aus der Investitionstätigkeit	715 300,00	1 114 200,00	626 666,73

Voranschlag 2024

Marktgemeinde St. Georgen am Ybbsfelde

Finanzierungshaushalt Bereichsbudget 1. und 2. Ebene (Anlage 1b)

Straßen- und Wasserbau, Verkehr (Gruppe 6)

MVAG	Mittelverwendungs- und aufbringungsgruppen (1. und 2. Ebene)	VA 2024	VA 2023	RA 2022
3411	Auszahlungen für den Erwerb von immateriellem Vermögen	0,00	0,00	0,00
3412	Auszahlungen für den Erwerb von Grundstücken und Grundstückseinrichtungen	715 300,00	1 099 200,00	626 666,73
3413	Auszahlungen für den Erwerb von Gebäuden und Bauten	0,00	15 000,00	0,00
3414	Auszahlungen für den Erwerb von technischen Anlagen, Fahrzeugen und Maschinen	0,00	0,00	0,00
3415	Auszahlungen für den Erwerb von Amts-, Betriebs- und Geschäftsausstattung	0,00	0,00	0,00
3416	Auszahlungen für den Erwerb von Kulturgütern	0,00	0,00	0,00
3417	Auszahlungen für den Erwerb von Beteiligungen	0,00	0,00	0,00
3418	Auszahlungen für den Erwerb von kofinanzierten Schutzbauten	0,00	0,00	0,00
342	Auszahlungen aus der Gewährung von Darlehen sowie gewährten Vorschüssen	0,00	0,00	0,00
3421	Auszahlungen von Darlehen an Träger des öffentlichen Rechts	0,00	0,00	0,00
3422	Auszahlungen von Darlehen an Beteiligungen	0,00	0,00	0,00
3423	Auszahlungen von Darlehen an Unternehmen und Haushalte	0,00	0,00	0,00
3425	Auszahlungen von Vorschüssen und Anzahlungen	0,00	0,00	0,00
343	Auszahlungen aus Kapitaltransfers	0,00	0,00	0,00
3431	Kapitaltransferzahlungen an Träger des öffentlichen Rechts	0,00	0,00	0,00
3432	Kapitaltransferzahlungen an Beteiligungen	0,00	0,00	0,00
3433	Kapitaltransferzahlungen an Unternehmen (Finanzunternehmen)	0,00	0,00	0,00
3434	Kapitaltransferzahlungen an Haushalte und Organisationen ohne Erwerbscharakter	0,00	0,00	0,00
3435	Kapitaltransferzahlungen an das Ausland	0,00	0,00	0,00
34	Summe Auszahlungen investive Gebarung	715 300,00	1 114 200,00	626 666,73
SA2	Saldo (2) Geldfluss aus der investiven Gebarung (33 – 34)	-611 700,00	-944 800,00	-626 666,73
SA3	Saldo (3) Nettofinanzierungssaldo (Saldo 1 + Saldo 2)	-564 400,00	-784 100,00	-306 584,58
351	Einzahlungen aus der Aufnahme von Finanzschulden	300 000,00	313 500,00	0,00
3511	Einzahlungen aus empfangenen Darlehen von öffentlichen Körperschaften und Rechtsträgern	0,00	0,00	0,00
3512	Einzahlungen aus empfangenen Darlehen von Beteiligungen	0,00	0,00	0,00
3513	Einzahlungen aus empfangenen Darlehen von Unternehmen und privaten Haushalten	0,00	0,00	0,00
3514	Einzahlungen aus Finanzschulden (Finanzunternehmen)	300 000,00	313 500,00	0,00
3515	Einzahlungen aus Aufnahmen von Leasingverbindlichkeiten	0,00	0,00	0,00
353	Einzahlungen infolge eines Kapitaltausches bei derivativen Finanzinstrumenten mit Grundgeschäft	0,00	0,00	0,00
3530	Einzahlungen infolge eines Kapitaltausches bei derivativen Finanzinstrumenten mit Grundgeschäft	0,00	0,00	0,00
355	Einzahlungen aus dem Abgang von Finanzinstrumenten	0,00	0,00	0,00
3550	Einzahlungen aus dem Abgang von Finanzinstrumenten	0,00	0,00	0,00

Voranschlag 2024

Marktgemeinde St. Georgen am Ybbsfelde

Finanzierungshaushalt Bereichsbudget 1. und 2. Ebene (Anlage 1b)**Straßen- und Wasserbau, Verkehr (Gruppe 6)**

MVAG	Mittelverwendungs- und aufbringungsgruppen (1. und 2. Ebene)	VA 2024	VA 2023	RA 2022
35	Summe Einzahlungen aus der Finanzierungstätigkeit	300 000,00	313 500,00	0,00
361	Auszahlungen aus der Tilgung von Finanzschulden	15 000,00	0,00	0,00
3611	Auszahlungen aus empfangenen Darlehen von öffentlichen Körperschaften und Rechtsträgern	0,00	0,00	0,00
3612	Auszahlungen aus empfangenen Darlehen von Beteiligungen	0,00	0,00	0,00
3613	Auszahlungen aus empfangenen Darlehen von Unternehmen und privaten Haushalten	0,00	0,00	0,00
3614	Auszahlungen aus Finanzschulden	15 000,00	0,00	0,00
3615	Auszahlungen aus Rückzahlungen von Leasingverbindlichkeiten	0,00	0,00	0,00
363	Auszahlungen infolge eines Kapitaltausches bei derivativen Finanzinstrumenten mit Grundgeschäft	0,00	0,00	0,00
3630	Auszahlungen infolge eines Kapitaltausches bei derivativen Finanzinstrumenten mit Grundgeschäft	0,00	0,00	0,00
365	Auszahlungen für den Erwerb von Finanzinstrumenten	0,00	0,00	0,00
3650	Auszahlungen für den Erwerb von Finanzinstrumenten	0,00	0,00	0,00
36	Summe Auszahlungen aus der Finanzierungstätigkeit	15 000,00	0,00	0,00
SA4	Saldo (4) Geldfluss aus der Finanzierungstätigkeit (35 – 36)	285 000,00	313 500,00	0,00
SA5	Saldo (5) Geldfluss aus der voranschlagswirksamen Gebarung (Saldo 3 + Saldo 4)	-279 400,00	-470 600,00	-306 584,58

Voranschlag 2024

Marktgemeinde St. Georgen am Ybbsfelde

Finanzierungshaushalt Bereichsbudget 1. und 2. Ebene (Anlage 1b)

Wirtschaftsförderung (Gruppe 7)

MVAG	Mittelverwendungs- und aufbringungsgruppen (1. und 2. Ebene)	VA 2024	VA 2023	RA 2022
311	Einzahlungen aus operativer Verwaltungstätigkeit	400,00	11 400,00	7 225,01
3111	Einzahlungen aus eigenen Abgaben	0,00	0,00	0,00
3112	Einzahlungen aus Ertragsanteilen	0,00	0,00	0,00
3113	Einzahlungen aus Gebühren	0,00	0,00	0,00
3114	Einzahlungen aus Leistungen	0,00	0,00	0,00
3115	Einzahlungen aus Besitz und wirtschaftlicher Tätigkeit	0,00	0,00	0,00
3116	Einzahlungen aus Veräußerung von geringwertigen Wirtschaftsgütern (GWG) und sonstige Einzahlungen	400,00	11 400,00	7 225,01
312	Einzahlungen aus Transfers	24 500,00	4 500,00	4 000,00
3121	Transferzahlungen von Trägern des öffentlichen Rechts	4 500,00	4 500,00	4 000,00
3122	Transferzahlungen von Beteiligungen	0,00	0,00	0,00
3123	Transferzahlungen von Unternehmen (inkl. Finanzunternehmen)	20 000,00	0,00	0,00
3124	Transferzahlungen von Haushalten und Organisationen ohne Erwerbscharakter	0,00	0,00	0,00
3125	Transferzahlungen vom Ausland	0,00	0,00	0,00
3126	Investitions- und Tilgungszuschüsse zwischen Unternehmungen und Betrieben der Gebietskörperschaft und der Gebietskörperschaft	0,00	0,00	0,00
313	Einzahlungen aus Finanzerträgen	500,00	100,00	0,00
3131	Einzahlungen aus Zinserträgen	500,00	100,00	0,00
3132	Einzahlungen aus Zinsen aus derivativen Finanzinstrumenten mit und ohne Grundgeschäft	0,00	0,00	0,00
3133	Einzahlungen aus Gewinnentnahmen von marktbestimmten Betrieben	0,00	0,00	0,00
3134	Sonstige Einzahlungen aus Finanzerträgen	0,00	0,00	0,00
3135	Einzahlungen aus Dividenden/Gewinnausschüttungen	0,00	0,00	0,00
31	Summe Einzahlungen operative Gebarung	25 400,00	16 000,00	11 225,01
321	Auszahlungen aus Personalaufwand	0,00	0,00	0,00
3211	Auszahlungen für Personalaufwand (Bezüge, Nebengebühren, und Mehrleistungsvergütungen)	0,00	0,00	0,00
3212	Auszahlungen für gesetzliche und freiwillige Sozialaufwendungen	0,00	0,00	0,00
3213	Auszahlungen aus sonstigem Personalaufwand	0,00	0,00	0,00
322	Auszahlungen aus Sachaufwand	31 300,00	16 700,00	17 392,59
3221	Auszahlungen für Gebrauchs- und Verbrauchsgüter, Handelswaren	1 500,00	1 500,00	7 380,00
3222	Auszahlungen für Verwaltungs- und Betriebsaufwand	2 300,00	1 600,00	1 149,12
3223	Auszahlungen für Leasing- und Mietaufwand	0,00	0,00	0,00
3224	Auszahlungen für Instandhaltung	0,00	0,00	0,00
3225	Sonstige Auszahlungen aus Sachaufwand	27 500,00	13 600,00	8 863,47
3226	Auszahlungen aus der Inanspruchnahme von Haftungen	0,00	0,00	0,00
323	Auszahlungen aus Transfers	38 300,00	18 300,00	7 134,00
3231	Transferzahlungen an Träger des öffentlichen Rechts	30 300,00	1 500,00	0,00
3232	Transferzahlungen an Beteiligungen	0,00	0,00	0,00

Voranschlag 2024

Marktgemeinde St. Georgen am Ybbsfelde

Finanzierungshaushalt Bereichsbudget 1. und 2. Ebene (Anlage 1b)

Wirtschaftsförderung (Gruppe 7)

MVAG	Mittelverwendungs- und aufbringungsgruppen (1. und 2. Ebene)	VA 2024	VA 2023	RA 2022
3233	Transferzahlungen an Unternehmen (inkl. Finanzunternehmen)	0,00	0,00	0,00
3234	Transferzahlungen an Haushalte und Organisationen ohne Erwerbscharakter	8 000,00	16 800,00	7 134,00
3235	Transferzahlungen an das Ausland	0,00	0,00	0,00
3236	Investitions- und Tilgungszuschüsse zwischen Unternehmungen und Betrieben der Gebietskörperschaft und der Gebietskörperschaft	0,00	0,00	0,00
324	Auszahlungen aus Finanzaufwand	0,00	0,00	0,00
3241	Auszahlungen für Zinsen	0,00	0,00	0,00
3242	Auszahlungen für Zinsen aus derivativen Finanzinstrumenten mit und ohne Grundgeschäft	0,00	0,00	0,00
3243	Auszahlungen aus Gewinnentnahmen von marktbestimmten Betrieben	0,00	0,00	0,00
3244	Sonstige Auszahlungen aus Finanzaufwendungen	0,00	0,00	0,00
32	Summe Auszahlungen operative Gebarung	69 600,00	35 000,00	24 526,59
SA1	Saldo (1) Geldfluss aus der operativen Gebarung (31 – 32)	-44 200,00	-19 000,00	-13 301,58
331	Einzahlungen aus der Investitionstätigkeit	0,00	0,00	0,00
3311	Einzahlungen aus der Veräußerung von immateriellem Vermögen	0,00	0,00	0,00
3312	Einzahlungen aus der Veräußerung von Grundstücken und Grundstückeinrichtungen	0,00	0,00	0,00
3313	Einzahlungen aus der Veräußerung von Gebäuden und Bauten	0,00	0,00	0,00
3314	Einzahlungen aus der Veräußerung von technischen Anlagen, Fahrzeugen und Maschinen	0,00	0,00	0,00
3315	Einzahlungen aus der Veräußerung von Amts-, Betriebs- und Geschäftsausstattung	0,00	0,00	0,00
3316	Einzahlungen aus der Veräußerung von Kulturgütern	0,00	0,00	0,00
3317	Einzahlungen aus der Veräußerung von Beteiligungen	0,00	0,00	0,00
3318	Einzahlungen aus der Veräußerung von kofinanzierten Schutzbauten	0,00	0,00	0,00
332	Einzahlungen aus der Rückzahlung von Darlehen sowie gewährten Vorschüssen	0,00	0,00	0,00
3321	Einzahlungen aus Darlehen an Träger des öffentlichen Rechts	0,00	0,00	0,00
3322	Einzahlungen aus Darlehen an Beteiligungen	0,00	0,00	0,00
3323	Einzahlungen aus Darlehen an Unternehmen und Haushalte	0,00	0,00	0,00
3325	Einzahlungen aus Vorschüssen und Anzahlungen	0,00	0,00	0,00
333	Einzahlungen aus Kapitaltransfers	4 500,00	4 500,00	595,34
3331	Kapitaltransferzahlungen von Trägern des öffentlichen Rechts	4 500,00	4 500,00	595,34
3332	Kapitaltransferzahlungen von Beteiligungen	0,00	0,00	0,00
3333	Kapitaltransferzahlungen von Unternehmen	0,00	0,00	0,00
3334	Kapitaltransferzahlungen von Haushalten und Organisationen ohne Erwerbscharakter	0,00	0,00	0,00
3335	Kapitaltransferzahlungen vom Ausland	0,00	0,00	0,00
33	Summe Einzahlungen investive Gebarung	4 500,00	4 500,00	595,34
341	Auszahlungen aus der Investitionstätigkeit	20 000,00	29 000,00	11 488,39

Voranschlag 2024

Marktgemeinde St. Georgen am Ybbsfelde

Finanzierungshaushalt Bereichsbudget 1. und 2. Ebene (Anlage 1b)

Wirtschaftsförderung (Gruppe 7)

MVAG	Mittelverwendungs- und aufbringungsgruppen (1. und 2. Ebene)	VA 2024	VA 2023	RA 2022
3411	Auszahlungen für den Erwerb von immateriellem Vermögen	0,00	0,00	0,00
3412	Auszahlungen für den Erwerb von Grundstücken und Grundstückseinrichtungen	20 000,00	20 000,00	11 488,39
3413	Auszahlungen für den Erwerb von Gebäuden und Bauten	0,00	0,00	0,00
3414	Auszahlungen für den Erwerb von technischen Anlagen, Fahrzeugen und Maschinen	0,00	0,00	0,00
3415	Auszahlungen für den Erwerb von Amts-, Betriebs- und Geschäftsausstattung	0,00	9 000,00	0,00
3416	Auszahlungen für den Erwerb von Kulturgütern	0,00	0,00	0,00
3417	Auszahlungen für den Erwerb von Beteiligungen	0,00	0,00	0,00
3418	Auszahlungen für den Erwerb von kofinanzierten Schutzbauten	0,00	0,00	0,00
342	Auszahlungen aus der Gewährung von Darlehen sowie gewährten Vorschüssen	0,00	0,00	0,00
3421	Auszahlungen von Darlehen an Träger des öffentlichen Rechts	0,00	0,00	0,00
3422	Auszahlungen von Darlehen an Beteiligungen	0,00	0,00	0,00
3423	Auszahlungen von Darlehen an Unternehmen und Haushalte	0,00	0,00	0,00
3425	Auszahlungen von Vorschüssen und Anzahlungen	0,00	0,00	0,00
343	Auszahlungen aus Kapitaltransfers	49 000,00	170 100,00	20 906,37
3431	Kapitaltransferzahlungen an Träger des öffentlichen Rechts	0,00	0,00	0,00
3432	Kapitaltransferzahlungen an Beteiligungen	0,00	0,00	0,00
3433	Kapitaltransferzahlungen an Unternehmen (Finanzunternehmen)	49 000,00	170 100,00	20 906,37
3434	Kapitaltransferzahlungen an Haushalte und Organisationen ohne Erwerbscharakter	0,00	0,00	0,00
3435	Kapitaltransferzahlungen an das Ausland	0,00	0,00	0,00
34	Summe Auszahlungen investive Gebarung	69 000,00	199 100,00	32 394,76
SA2	Saldo (2) Geldfluss aus der investiven Gebarung (33 – 34)	-64 500,00	-194 600,00	-31 799,42
SA3	Saldo (3) Nettofinanzierungssaldo (Saldo 1 + Saldo 2)	-108 700,00	-213 600,00	-45 101,00
351	Einzahlungen aus der Aufnahme von Finanzschulden	0,00	0,00	0,00
3511	Einzahlungen aus empfangenen Darlehen von öffentlichen Körperschaften und Rechtsträgern	0,00	0,00	0,00
3512	Einzahlungen aus empfangenen Darlehen von Beteiligungen	0,00	0,00	0,00
3513	Einzahlungen aus empfangenen Darlehen von Unternehmen und privaten Haushalten	0,00	0,00	0,00
3514	Einzahlungen aus Finanzschulden (Finanzunternehmen)	0,00	0,00	0,00
3515	Einzahlungen aus Aufnahmen von Leasingverbindlichkeiten	0,00	0,00	0,00
353	Einzahlungen infolge eines Kapitaltausches bei derivativen Finanzinstrumenten mit Grundgeschäft	0,00	0,00	0,00
3530	Einzahlungen infolge eines Kapitaltausches bei derivativen Finanzinstrumenten mit Grundgeschäft	0,00	0,00	0,00
355	Einzahlungen aus dem Abgang von Finanzinstrumenten	0,00	0,00	0,00
3550	Einzahlungen aus dem Abgang von Finanzinstrumenten	0,00	0,00	0,00

Voranschlag 2024

Marktgemeinde St. Georgen am Ybbsfelde

Finanzierungshaushalt Bereichsbudget 1. und 2. Ebene (Anlage 1b)**Wirtschaftsförderung (Gruppe 7)**

MVAG	Mittelverwendungs- und aufbringungsgruppen (1. und 2. Ebene)	VA 2024	VA 2023	RA 2022
35	Summe Einzahlungen aus der Finanzierungstätigkeit	0,00	0,00	0,00
361	Auszahlungen aus der Tilgung von Finanzschulden	0,00	0,00	0,00
3611	Auszahlungen aus empfangenen Darlehen von öffentlichen Körperschaften und Rechtsträgern	0,00	0,00	0,00
3612	Auszahlungen aus empfangenen Darlehen von Beteiligungen	0,00	0,00	0,00
3613	Auszahlungen aus empfangenen Darlehen von Unternehmen und privaten Haushalten	0,00	0,00	0,00
3614	Auszahlungen aus Finanzschulden	0,00	0,00	0,00
3615	Auszahlungen aus Rückzahlungen von Leasingverbindlichkeiten	0,00	0,00	0,00
363	Auszahlungen infolge eines Kapitaltausches bei derivativen Finanzinstrumenten mit Grundgeschäft	0,00	0,00	0,00
3630	Auszahlungen infolge eines Kapitaltausches bei derivativen Finanzinstrumenten mit Grundgeschäft	0,00	0,00	0,00
365	Auszahlungen für den Erwerb von Finanzinstrumenten	0,00	0,00	0,00
3650	Auszahlungen für den Erwerb von Finanzinstrumenten	0,00	0,00	0,00
36	Summe Auszahlungen aus der Finanzierungstätigkeit	0,00	0,00	0,00
SA4	Saldo (4) Geldfluss aus der Finanzierungstätigkeit (35 – 36)	0,00	0,00	0,00
SA5	Saldo (5) Geldfluss aus der voranschlagswirksamen Gebarung (Saldo 3 + Saldo 4)	-108 700,00	-213 600,00	-45 101,00

Voranschlag 2024

Marktgemeinde St. Georgen am Ybbsfelde

Finanzierungshaushalt Bereichsbudget 1. und 2. Ebene (Anlage 1b)

Dienstleistungen (Gruppe 8)

MVAG	Mittelverwendungs- und aufbringungsgruppen (1. und 2. Ebene)	VA 2024	VA 2023	RA 2022
311	Einzahlungen aus operativer Verwaltungstätigkeit	700 100,00	2 225 700,00	1 367 684,15
3111	Einzahlungen aus eigenen Abgaben	0,00	0,00	0,00
3112	Einzahlungen aus Ertragsanteilen	0,00	0,00	0,00
3113	Einzahlungen aus Gebühren	626 900,00	573 100,00	566 450,67
3114	Einzahlungen aus Leistungen	5 000,00	3 700,00	4 504,13
3115	Einzahlungen aus Besitz und wirtschaftlicher Tätigkeit	43 600,00	86 000,00	86 386,61
3116	Einzahlungen aus Veräußerung von geringwertigen Wirtschaftsgütern (GWG) und sonstige Einzahlungen	24 600,00	1 562 900,00	710 342,74
312	Einzahlungen aus Transfers	82 100,00	36 900,00	17 477,48
3121	Transferzahlungen von Trägern des öffentlichen Rechts	82 100,00	36 900,00	17 477,48
3122	Transferzahlungen von Beteiligungen	0,00	0,00	0,00
3123	Transferzahlungen von Unternehmen (inkl. Finanzunternehmen)	0,00	0,00	0,00
3124	Transferzahlungen von Haushalten und Organisationen ohne Erwerbscharakter	0,00	0,00	0,00
3125	Transferzahlungen vom Ausland	0,00	0,00	0,00
3126	Investitions- und Tilgungszuschüsse zwischen Unternehmungen und Betrieben der Gebietskörperschaft und der Gebietskörperschaft	0,00	0,00	0,00
313	Einzahlungen aus Finanzerträgen	200,00	300,00	37,00
3131	Einzahlungen aus Zinserträgen	200,00	300,00	37,00
3132	Einzahlungen aus Zinsen aus derivativen Finanzinstrumenten mit und ohne Grundgeschäft	0,00	0,00	0,00
3133	Einzahlungen aus Gewinnentnahmen von marktbestimmten Betrieben	0,00	0,00	0,00
3134	Sonstige Einzahlungen aus Finanzerträgen	0,00	0,00	0,00
3135	Einzahlungen aus Dividenden/Gewinnausschüttungen	0,00	0,00	0,00
31	Summe Einzahlungen operative Gebarung	782 400,00	2 262 900,00	1 385 198,63
321	Auszahlungen aus Personalaufwand	42 900,00	34 400,00	50 134,72
3211	Auszahlungen für Personalaufwand (Bezüge, Nebengebühren, und Mehrleistungsvergütungen)	35 200,00	27 400,00	42 887,71
3212	Auszahlungen für gesetzliche und freiwillige Sozialaufwendungen	7 700,00	7 000,00	7 247,01
3213	Auszahlungen aus sonstigem Personalaufwand	0,00	0,00	0,00
322	Auszahlungen aus Sachaufwand	462 100,00	1 954 400,00	940 974,98
3221	Auszahlungen für Gebrauchs- und Verbrauchsgüter, Handelswaren	33 700,00	47 100,00	31 924,55
3222	Auszahlungen für Verwaltungs- und Betriebsaufwand	111 400,00	118 500,00	53 591,75
3223	Auszahlungen für Leasing- und Mietaufwand	1 300,00	1 300,00	1 153,80
3224	Auszahlungen für Instandhaltung	61 600,00	159 600,00	85 969,19
3225	Sonstige Auszahlungen aus Sachaufwand	254 100,00	1 627 900,00	768 335,69
3226	Auszahlungen aus der Inanspruchnahme von Haftungen	0,00	0,00	0,00
323	Auszahlungen aus Transfers	234 000,00	201 800,00	209 843,84
3231	Transferzahlungen an Träger des öffentlichen Rechts	19 500,00	19 000,00	16 543,84
3232	Transferzahlungen an Beteiligungen	0,00	0,00	0,00

Voranschlag 2024

Marktgemeinde St. Georgen am Ybbsfelde

Finanzierungshaushalt Bereichsbudget 1. und 2. Ebene (Anlage 1b)

Dienstleistungen (Gruppe 8)

MVAG	Mittelverwendungs- und aufbringungsgruppen (1. und 2. Ebene)	VA 2024	VA 2023	RA 2022
3233	Transferzahlungen an Unternehmen (inkl. Finanzunternehmen)	214 500,00	182 800,00	193 300,00
3234	Transferzahlungen an Haushalte und Organisationen ohne Erwerbscharakter	0,00	0,00	0,00
3235	Transferzahlungen an das Ausland	0,00	0,00	0,00
3236	Investitions- und Tilgungszuschüsse zwischen Unternehmungen und Betrieben der Gebietskörperschaft und der Gebietskörperschaft	0,00	0,00	0,00
324	Auszahlungen aus Finanzaufwand	144 800,00	141 100,00	43 245,14
3241	Auszahlungen für Zinsen	144 800,00	141 100,00	43 245,14
3242	Auszahlungen für Zinsen aus derivativen Finanzinstrumenten mit und ohne Grundgeschäft	0,00	0,00	0,00
3243	Auszahlungen aus Gewinnentnahmen von marktbestimmten Betrieben	0,00	0,00	0,00
3244	Sonstige Auszahlungen aus Finanzaufwendungen	0,00	0,00	0,00
32	Summe Auszahlungen operative Gebarung	883 800,00	2 331 700,00	1 244 198,68
SA1	Saldo (1) Geldfluss aus der operativen Gebarung (31 – 32)	-101 400,00	-68 800,00	140 999,95
331	Einzahlungen aus der Investitionstätigkeit	566 600,00	1 298 300,00	145 365,00
3311	Einzahlungen aus der Veräußerung von immateriellem Vermögen	0,00	0,00	0,00
3312	Einzahlungen aus der Veräußerung von Grundstücken und Grundstückeinrichtungen	566 600,00	1 298 300,00	145 365,00
3313	Einzahlungen aus der Veräußerung von Gebäuden und Bauten	0,00	0,00	0,00
3314	Einzahlungen aus der Veräußerung von technischen Anlagen, Fahrzeugen und Maschinen	0,00	0,00	0,00
3315	Einzahlungen aus der Veräußerung von Amts-, Betriebs- und Geschäftsausstattung	0,00	0,00	0,00
3316	Einzahlungen aus der Veräußerung von Kulturgütern	0,00	0,00	0,00
3317	Einzahlungen aus der Veräußerung von Beteiligungen	0,00	0,00	0,00
3318	Einzahlungen aus der Veräußerung von kofinanzierten Schutzbauten	0,00	0,00	0,00
332	Einzahlungen aus der Rückzahlung von Darlehen sowie gewährten Vorschüssen	0,00	0,00	0,00
3321	Einzahlungen aus Darlehen an Träger des öffentlichen Rechts	0,00	0,00	0,00
3322	Einzahlungen aus Darlehen an Beteiligungen	0,00	0,00	0,00
3323	Einzahlungen aus Darlehen an Unternehmen und Haushalte	0,00	0,00	0,00
3325	Einzahlungen aus Vorschüssen und Anzahlungen	0,00	0,00	0,00
333	Einzahlungen aus Kapitaltransfers	35 300,00	870 300,00	312 143,65
3331	Kapitaltransferzahlungen von Trägern des öffentlichen Rechts	15 300,00	286 100,00	280 407,78
3332	Kapitaltransferzahlungen von Beteiligungen	0,00	0,00	0,00
3333	Kapitaltransferzahlungen von Unternehmen	0,00	150 000,00	0,00
3334	Kapitaltransferzahlungen von Haushalten und Organisationen ohne Erwerbscharakter	20 000,00	434 200,00	31 735,87
3335	Kapitaltransferzahlungen vom Ausland	0,00	0,00	0,00
33	Summe Einzahlungen investive Gebarung	601 900,00	2 168 600,00	457 508,65
341	Auszahlungen aus der Investitionstätigkeit	495 400,00	2 508 100,00	1 691 714,85

Voranschlag 2024

Marktgemeinde St. Georgen am Ybbsfelde

Finanzierungshaushalt Bereichsbudget 1. und 2. Ebene (Anlage 1b)

Dienstleistungen (Gruppe 8)

MVAG	Mittelverwendungs- und aufbringungsgruppen (1. und 2. Ebene)	VA 2024	VA 2023	RA 2022
3411	Auszahlungen für den Erwerb von immateriellem Vermögen	2 900,00	37 000,00	0,00
3412	Auszahlungen für den Erwerb von Grundstücken und Grundstückseinrichtungen	456 000,00	2 418 700,00	1 666 759,67
3413	Auszahlungen für den Erwerb von Gebäuden und Bauten	0,00	0,00	7 200,38
3414	Auszahlungen für den Erwerb von technischen Anlagen, Fahrzeugen und Maschinen	35 000,00	0,00	15 225,00
3415	Auszahlungen für den Erwerb von Amts-, Betriebs- und Geschäftsausstattung	1 500,00	52 400,00	2 529,80
3416	Auszahlungen für den Erwerb von Kulturgütern	0,00	0,00	0,00
3417	Auszahlungen für den Erwerb von Beteiligungen	0,00	0,00	0,00
3418	Auszahlungen für den Erwerb von kofinanzierten Schutzbauten	0,00	0,00	0,00
342	Auszahlungen aus der Gewährung von Darlehen sowie gewährten Vorschüssen	0,00	0,00	0,00
3421	Auszahlungen von Darlehen an Träger des öffentlichen Rechts	0,00	0,00	0,00
3422	Auszahlungen von Darlehen an Beteiligungen	0,00	0,00	0,00
3423	Auszahlungen von Darlehen an Unternehmen und Haushalte	0,00	0,00	0,00
3425	Auszahlungen von Vorschüssen und Anzahlungen	0,00	0,00	0,00
343	Auszahlungen aus Kapitaltransfers	0,00	0,00	0,00
3431	Kapitaltransferzahlungen an Träger des öffentlichen Rechts	0,00	0,00	0,00
3432	Kapitaltransferzahlungen an Beteiligungen	0,00	0,00	0,00
3433	Kapitaltransferzahlungen an Unternehmen (Finanzunternehmen)	0,00	0,00	0,00
3434	Kapitaltransferzahlungen an Haushalte und Organisationen ohne Erwerbscharakter	0,00	0,00	0,00
3435	Kapitaltransferzahlungen an das Ausland	0,00	0,00	0,00
34	Summe Auszahlungen investive Gebarung	495 400,00	2 508 100,00	1 691 714,85
SA2	Saldo (2) Geldfluss aus der investiven Gebarung (33 – 34)	106 500,00	-339 500,00	-1 234 206,20
SA3	Saldo (3) Nettofinanzierungssaldo (Saldo 1 + Saldo 2)	5 100,00	-408 300,00	-1 093 206,25
351	Einzahlungen aus der Aufnahme von Finanzschulden	0,00	675 800,00	0,00
3511	Einzahlungen aus empfangenen Darlehen von öffentlichen Körperschaften und Rechtsträgern	0,00	0,00	0,00
3512	Einzahlungen aus empfangenen Darlehen von Beteiligungen	0,00	0,00	0,00
3513	Einzahlungen aus empfangenen Darlehen von Unternehmen und privaten Haushalten	0,00	0,00	0,00
3514	Einzahlungen aus Finanzschulden (Finanzunternehmen)	0,00	675 800,00	0,00
3515	Einzahlungen aus Aufnahmen von Leasingverbindlichkeiten	0,00	0,00	0,00
353	Einzahlungen infolge eines Kapitaltausches bei derivativen Finanzinstrumenten mit Grundgeschäft	0,00	0,00	0,00
3530	Einzahlungen infolge eines Kapitaltausches bei derivativen Finanzinstrumenten mit Grundgeschäft	0,00	0,00	0,00
355	Einzahlungen aus dem Abgang von Finanzinstrumenten	0,00	0,00	0,00
3550	Einzahlungen aus dem Abgang von Finanzinstrumenten	0,00	0,00	0,00

Voranschlag 2024

Marktgemeinde St. Georgen am Ybbsfelde

Finanzierungshaushalt Bereichsbudget 1. und 2. Ebene (Anlage 1b)**Dienstleistungen (Gruppe 8)**

MVAG	Mittelverwendungs- und aufbringungsgruppen (1. und 2. Ebene)	VA 2024	VA 2023	RA 2022
35	Summe Einzahlungen aus der Finanzierungstätigkeit	0,00	675 800,00	0,00
361	Auszahlungen aus der Tilgung von Finanzschulden	425 300,00	910 900,00	457 471,68
3611	Auszahlungen aus empfangenen Darlehen von öffentlichen Körperschaften und Rechtsträgern	110 400,00	106 700,00	102 917,90
3612	Auszahlungen aus empfangenen Darlehen von Beteiligungen	0,00	0,00	0,00
3613	Auszahlungen aus empfangenen Darlehen von Unternehmen und privaten Haushalten	0,00	0,00	0,00
3614	Auszahlungen aus Finanzschulden	314 900,00	804 200,00	354 553,78
3615	Auszahlungen aus Rückzahlungen von Leasingverbindlichkeiten	0,00	0,00	0,00
363	Auszahlungen infolge eines Kapitaltausches bei derivativen Finanzinstrumenten mit Grundgeschäft	0,00	0,00	0,00
3630	Auszahlungen infolge eines Kapitaltausches bei derivativen Finanzinstrumenten mit Grundgeschäft	0,00	0,00	0,00
365	Auszahlungen für den Erwerb von Finanzinstrumenten	0,00	0,00	0,00
3650	Auszahlungen für den Erwerb von Finanzinstrumenten	0,00	0,00	0,00
36	Summe Auszahlungen aus der Finanzierungstätigkeit	425 300,00	910 900,00	457 471,68
SA4	Saldo (4) Geldfluss aus der Finanzierungstätigkeit (35 – 36)	-425 300,00	-235 100,00	-457 471,68
SA5	Saldo (5) Geldfluss aus der voranschlagswirksamen Gebarung (Saldo 3 + Saldo 4)	-420 200,00	-643 400,00	-1 550 677,93

Voranschlag 2024

Marktgemeinde St. Georgen am Ybbsfelde

Finanzierungshaushalt Bereichsbudget 1. und 2. Ebene (Anlage 1b)

Finanzwirtschaft (Gruppe 9)

MVAG	Mittelverwendungs- und aufbringungsgruppen (1. und 2. Ebene)	VA 2024	VA 2023	RA 2022
311	Einzahlungen aus operativer Verwaltungstätigkeit	4 465 700,00	4 358 600,00	4 445 838,19
3111	Einzahlungen aus eigenen Abgaben	1 525 100,00	1 454 400,00	1 411 888,19
3112	Einzahlungen aus Ertragsanteilen	2 939 000,00	2 887 000,00	3 033 933,10
3113	Einzahlungen aus Gebühren	0,00	0,00	0,00
3114	Einzahlungen aus Leistungen	0,00	0,00	0,00
3115	Einzahlungen aus Besitz und wirtschaftlicher Tätigkeit	0,00	0,00	0,00
3116	Einzahlungen aus Veräußerung von geringwertigen Wirtschaftsgütern (GWG) und sonstige Einzahlungen	1 600,00	17 200,00	16,90
312	Einzahlungen aus Transfers	14 300,00	42 900,00	206 337,82
3121	Transferzahlungen von Trägern des öffentlichen Rechts	14 300,00	42 900,00	206 337,82
3122	Transferzahlungen von Beteiligungen	0,00	0,00	0,00
3123	Transferzahlungen von Unternehmen (inkl. Finanzunternehmen)	0,00	0,00	0,00
3124	Transferzahlungen von Haushalten und Organisationen ohne Erwerbscharakter	0,00	0,00	0,00
3125	Transferzahlungen vom Ausland	0,00	0,00	0,00
3126	Investitions- und Tilgungszuschüsse zwischen Unternehmungen und Betrieben der Gebietskörperschaft und der Gebietskörperschaft	0,00	0,00	0,00
313	Einzahlungen aus Finanzerträgen	3 100,00	2 700,00	76,81
3131	Einzahlungen aus Zinserträgen	3 100,00	2 700,00	76,81
3132	Einzahlungen aus Zinsen aus derivativen Finanzinstrumenten mit und ohne Grundgeschäft	0,00	0,00	0,00
3133	Einzahlungen aus Gewinnentnahmen von marktbestimmten Betrieben	0,00	0,00	0,00
3134	Sonstige Einzahlungen aus Finanzerträgen	0,00	0,00	0,00
3135	Einzahlungen aus Dividenden/Gewinnausschüttungen	0,00	0,00	0,00
31	Summe Einzahlungen operative Gebarung	4 483 100,00	4 404 200,00	4 652 252,82
321	Auszahlungen aus Personalaufwand	1 000,00	900,00	654,10
3211	Auszahlungen für Personalaufwand (Bezüge, Nebengebühren, und Mehrleistungsvergütungen)	700,00	600,00	523,78
3212	Auszahlungen für gesetzliche und freiwillige Sozialaufwendungen	300,00	300,00	130,32
3213	Auszahlungen aus sonstigem Personalaufwand	0,00	0,00	0,00
322	Auszahlungen aus Sachaufwand	2 400,00	3 000,00	1 497,70
3221	Auszahlungen für Gebrauchs- und Verbrauchsgüter, Handelswaren	0,00	0,00	0,00
3222	Auszahlungen für Verwaltungs- und Betriebsaufwand	1 000,00	1 000,00	350,00
3223	Auszahlungen für Leasing- und Mietaufwand	0,00	0,00	0,00
3224	Auszahlungen für Instandhaltung	0,00	0,00	0,00
3225	Sonstige Auszahlungen aus Sachaufwand	1 400,00	2 000,00	1 147,70
3226	Auszahlungen aus der Inanspruchnahme von Haftungen	0,00	0,00	0,00
323	Auszahlungen aus Transfers	32 800,00	51 100,00	15 854,72
3231	Transferzahlungen an Träger des öffentlichen Rechts	19 700,00	18 100,00	15 854,72
3232	Transferzahlungen an Beteiligungen	13 100,00	33 000,00	0,00

Voranschlag 2024

Marktgemeinde St. Georgen am Ybbsfelde

Finanzierungshaushalt Bereichsbudget 1. und 2. Ebene (Anlage 1b)

Finanzwirtschaft (Gruppe 9)

MVAG	Mittelverwendungs- und aufbringungsgruppen (1. und 2. Ebene)	VA 2024	VA 2023	RA 2022
3233	Transferzahlungen an Unternehmen (inkl. Finanzunternehmen)	0,00	0,00	0,00
3234	Transferzahlungen an Haushalte und Organisationen ohne Erwerbscharakter	0,00	0,00	0,00
3235	Transferzahlungen an das Ausland	0,00	0,00	0,00
3236	Investitions- und Tilgungszuschüsse zwischen Unternehmungen und Betrieben der Gebietskörperschaft und der Gebietskörperschaft	0,00	0,00	0,00
324	Auszahlungen aus Finanzaufwand	2 300,00	1 800,00	2 312,15
3241	Auszahlungen für Zinsen	1 000,00	500,00	700,74
3242	Auszahlungen für Zinsen aus derivativen Finanzinstrumenten mit und ohne Grundgeschäft	0,00	0,00	0,00
3243	Auszahlungen aus Gewinnentnahmen von marktbestimmten Betrieben	0,00	0,00	0,00
3244	Sonstige Auszahlungen aus Finanzaufwendungen	1 300,00	1 300,00	1 611,41
32	Summe Auszahlungen operative Gebarung	38 500,00	56 800,00	20 318,67
SA1	Saldo (1) Geldfluss aus der operativen Gebarung (31 – 32)	4 444 600,00	4 347 400,00	4 631 934,15
331	Einzahlungen aus der Investitionstätigkeit	0,00	0,00	0,00
3311	Einzahlungen aus der Veräußerung von immateriellem Vermögen	0,00	0,00	0,00
3312	Einzahlungen aus der Veräußerung von Grundstücken und Grundstückeinrichtungen	0,00	0,00	0,00
3313	Einzahlungen aus der Veräußerung von Gebäuden und Bauten	0,00	0,00	0,00
3314	Einzahlungen aus der Veräußerung von technischen Anlagen, Fahrzeugen und Maschinen	0,00	0,00	0,00
3315	Einzahlungen aus der Veräußerung von Amts-, Betriebs- und Geschäftsausstattung	0,00	0,00	0,00
3316	Einzahlungen aus der Veräußerung von Kulturgütern	0,00	0,00	0,00
3317	Einzahlungen aus der Veräußerung von Beteiligungen	0,00	0,00	0,00
3318	Einzahlungen aus der Veräußerung von kofinanzierten Schutzbauten	0,00	0,00	0,00
332	Einzahlungen aus der Rückzahlung von Darlehen sowie gewährten Vorschüssen	0,00	0,00	0,00
3321	Einzahlungen aus Darlehen an Träger des öffentlichen Rechts	0,00	0,00	0,00
3322	Einzahlungen aus Darlehen an Beteiligungen	0,00	0,00	0,00
3323	Einzahlungen aus Darlehen an Unternehmen und Haushalte	0,00	0,00	0,00
3325	Einzahlungen aus Vorschüssen und Anzahlungen	0,00	0,00	0,00
333	Einzahlungen aus Kapitaltransfers	0,00	100,00	0,00
3331	Kapitaltransferzahlungen von Trägern des öffentlichen Rechts	0,00	0,00	0,00
3332	Kapitaltransferzahlungen von Beteiligungen	0,00	0,00	0,00
3333	Kapitaltransferzahlungen von Unternehmen	0,00	0,00	0,00
3334	Kapitaltransferzahlungen von Haushalten und Organisationen ohne Erwerbscharakter	0,00	100,00	0,00
3335	Kapitaltransferzahlungen vom Ausland	0,00	0,00	0,00
33	Summe Einzahlungen investive Gebarung	0,00	100,00	0,00
341	Auszahlungen aus der Investitionstätigkeit	0,00	0,00	0,00

Voranschlag 2024

Marktgemeinde St. Georgen am Ybbsfelde

Finanzierungshaushalt Bereichsbudget 1. und 2. Ebene (Anlage 1b)

Finanzwirtschaft (Gruppe 9)

MVAG	Mittelverwendungs- und aufbringungsgruppen (1. und 2. Ebene)	VA 2024	VA 2023	RA 2022
3411	Auszahlungen für den Erwerb von immateriellem Vermögen	0,00	0,00	0,00
3412	Auszahlungen für den Erwerb von Grundstücken und Grundstückseinrichtungen	0,00	0,00	0,00
3413	Auszahlungen für den Erwerb von Gebäuden und Bauten	0,00	0,00	0,00
3414	Auszahlungen für den Erwerb von technischen Anlagen, Fahrzeugen und Maschinen	0,00	0,00	0,00
3415	Auszahlungen für den Erwerb von Amts-, Betriebs- und Geschäftsausstattung	0,00	0,00	0,00
3416	Auszahlungen für den Erwerb von Kulturgütern	0,00	0,00	0,00
3417	Auszahlungen für den Erwerb von Beteiligungen	0,00	0,00	0,00
3418	Auszahlungen für den Erwerb von kofinanzierten Schutzbauten	0,00	0,00	0,00
342	Auszahlungen aus der Gewährung von Darlehen sowie gewährten Vorschüssen	0,00	0,00	0,00
3421	Auszahlungen von Darlehen an Träger des öffentlichen Rechts	0,00	0,00	0,00
3422	Auszahlungen von Darlehen an Beteiligungen	0,00	0,00	0,00
3423	Auszahlungen von Darlehen an Unternehmen und Haushalte	0,00	0,00	0,00
3425	Auszahlungen von Vorschüssen und Anzahlungen	0,00	0,00	0,00
343	Auszahlungen aus Kapitaltransfers	0,00	0,00	0,00
3431	Kapitaltransferzahlungen an Träger des öffentlichen Rechts	0,00	0,00	0,00
3432	Kapitaltransferzahlungen an Beteiligungen	0,00	0,00	0,00
3433	Kapitaltransferzahlungen an Unternehmen (Finanzunternehmen)	0,00	0,00	0,00
3434	Kapitaltransferzahlungen an Haushalte und Organisationen ohne Erwerbscharakter	0,00	0,00	0,00
3435	Kapitaltransferzahlungen an das Ausland	0,00	0,00	0,00
34	Summe Auszahlungen investive Gebarung	0,00	0,00	0,00
SA2	Saldo (2) Geldfluss aus der investiven Gebarung (33 – 34)	0,00	100,00	0,00
SA3	Saldo (3) Nettofinanzierungssaldo (Saldo 1 + Saldo 2)	4 444 600,00	4 347 500,00	4 631 934,15
351	Einzahlungen aus der Aufnahme von Finanzschulden	0,00	0,00	0,00
3511	Einzahlungen aus empfangenen Darlehen von öffentlichen Körperschaften und Rechtsträgern	0,00	0,00	0,00
3512	Einzahlungen aus empfangenen Darlehen von Beteiligungen	0,00	0,00	0,00
3513	Einzahlungen aus empfangenen Darlehen von Unternehmen und privaten Haushalten	0,00	0,00	0,00
3514	Einzahlungen aus Finanzschulden (Finanzunternehmen)	0,00	0,00	0,00
3515	Einzahlungen aus Aufnahmen von Leasingverbindlichkeiten	0,00	0,00	0,00
353	Einzahlungen infolge eines Kapitaltausches bei derivativen Finanzinstrumenten mit Grundgeschäft	0,00	0,00	0,00
3530	Einzahlungen infolge eines Kapitaltausches bei derivativen Finanzinstrumenten mit Grundgeschäft	0,00	0,00	0,00
355	Einzahlungen aus dem Abgang von Finanzinstrumenten	0,00	0,00	0,00
3550	Einzahlungen aus dem Abgang von Finanzinstrumenten	0,00	0,00	0,00

Voranschlag 2024

Marktgemeinde St. Georgen am Ybbsfelde

Finanzierungshaushalt Bereichsbudget 1. und 2. Ebene (Anlage 1b)

Finanzwirtschaft (Gruppe 9)

MVAG	Mittelverwendungs- und aufbringungsgruppen (1. und 2. Ebene)	VA 2024	VA 2023	RA 2022
35	Summe Einzahlungen aus der Finanzierungstätigkeit	0,00	0,00	0,00
361	Auszahlungen aus der Tilgung von Finanzschulden	0,00	0,00	0,00
3611	Auszahlungen aus empfangenen Darlehen von öffentlichen Körperschaften und Rechtsträgern	0,00	0,00	0,00
3612	Auszahlungen aus empfangenen Darlehen von Beteiligungen	0,00	0,00	0,00
3613	Auszahlungen aus empfangenen Darlehen von Unternehmen und privaten Haushalten	0,00	0,00	0,00
3614	Auszahlungen aus Finanzschulden	0,00	0,00	0,00
3615	Auszahlungen aus Rückzahlungen von Leasingverbindlichkeiten	0,00	0,00	0,00
363	Auszahlungen infolge eines Kapitaltausches bei derivativen Finanzinstrumenten mit Grundgeschäft	0,00	0,00	0,00
3630	Auszahlungen infolge eines Kapitaltausches bei derivativen Finanzinstrumenten mit Grundgeschäft	0,00	0,00	0,00
365	Auszahlungen für den Erwerb von Finanzinstrumenten	0,00	0,00	0,00
3650	Auszahlungen für den Erwerb von Finanzinstrumenten	0,00	0,00	0,00
36	Summe Auszahlungen aus der Finanzierungstätigkeit	0,00	0,00	0,00
SA4	Saldo (4) Geldfluss aus der Finanzierungstätigkeit (35 – 36)	0,00	0,00	0,00
SA5	Saldo (5) Geldfluss aus der voranschlagswirksamen Gebarung (Saldo 3 + Saldo 4)	4 444 600,00	4 347 500,00	4 631 934,15

Querschnitt (Anlage 5b)

Voranschlag 2024

Marktgemeinde St. Georgen am Ybbsfelde

Querschnitt (Anlage 5b)

VQS- Zuordnung Pos. der MVAG	Bezeichnung	Anmerkungen	Gesamt-Haushalt	Haushalt ohne Quasi-KG	Quasi-KG ²
Mittelaufbringung (Erträge bzw. Einzahlungen und erhaltene Kapitaltransfers)					
10	3111	Einzahlungen aus eigenen Abgaben	1 525 100,00	1 525 100,00	0,00
11	2112	Erträge aus Ertragsanteilen	2 939 000,00	2 939 000,00	0,00
12	2113, 2114, 2115	Erträge aus Gebühren, Leistungen, Besitz und wirtschaftlicher Tätigkeit	759 100,00	112 200,00	646 900,00
13	2116	Erträge aus Veräußerungen, sonstige Erträge	ohne Gruppe (Konto) 806, 807, 899	695 500,00	20 000,00
14	2117	Nicht finanzierungswirksame operative Erträge	ohne Gruppe (Konto) 817, 819, 891	0,00	0,00
15	212x	Erträge aus Transfers	ohne Gruppe (Konto) 813	694 200,00	19 500,00
16	213x	Finanzerträge	ohne Gruppe (Konto) 818, 821, 825, 826	3 600,00	200,00
17	333x	Erhaltene Kapitaltransfers	421 100,00	385 800,00	35 300,00
19	Summe 1 (Mittelaufbringung bereinigt) ³		7 077 300,00	6 355 400,00	721 900,00
Mittelverwendung (Aufwendungen)					
20	2211, 2212, 2213	Finanzierungswirksamer Personalaufwand	922 800,00	883 000,00	39 800,00
21	2221 - 2225	Finanzierungswirksamer Sachaufwand	ohne Gruppe (Konto) 799	1 242 300,00	176 100,00
22	2226	Verluste aus dem Abgang von Anlagevermögen, Rückstellungen für ausstehende Rechnungen	nur Gruppe (Konto) 683, 688	535 200,00	0,00
23	223x	Transferaufwand	ohne Gruppe (Konto) 696, 761	2 431 200,00	234 000,00
24	224x	Finanzaufwand	ohne Gruppe (Konto) 652, 654, 682, 694, 697, 699	157 500,00	43 300,00
29	Summe 2 (Mittelverwendung bereinigt) ³		5 742 400,00	5 249 200,00	493 200,00
Vermögensbildung (Sachanlagevermögen), inkl. Vorräte					
30	341x	Immaterielle Vermögenswerte und Sachanlagen (Zugang/Auszahlungen)	ohne Gruppe (Konto) 080-083	1 839 300,00	102 100,00
31	331x	Immaterielle Vermögenswerte und Sachanlagen (Abgang/Einzahlungen)	ohne Gruppe (Konto) 080-083, 800-806 (Abgang mit Minus erfassen)	0,00	0,00
32	3221	Vorräte (Saldo/Auszahlungen)	ohne Unterklasse 40-48	0,00	0,00
39	Summe 3 (Vermögensbildung bereinigt) ³		1 941 400,00	1 839 300,00	102 100,00
49	Saldo = Summe 1 - Summe 2 - Summe 3		-606 500,00	-733 100,00	126 600,00

VQS- Zuordnung Pos. der MVAG	Bezeichnung	Anmerkungen	Gesamt-Haushalt	Haushalt ohne Quasi-KG	Quasi-KG ²	
Überrechnung Quasi-Kapitalgesellschaften (Quasi-KG) gemäß ESVG						
50	2301	Entnahmen von Haushaltsrücklagen	n.a.	n.a.	47 500,00	
51	2401	Zuweisungen an Haushaltsrücklagen	n.a.	n.a.	-1 200,00	
52	332x	Einzahlungen aus der Rückzahlung von Darlehen sowie gewährten Vorschüssen	n.a.	n.a.	0,00	
		ohne Gruppe (Konto) 273, 280-282				
53	342x	Auszahlungen aus der Gewährung von Darlehen sowie gewährten Vorschüssen	n.a.	n.a.	0,00	
		ohne Gruppe (Konto) 273, 280-282				
54	351x	Einzahlungen aus der Aufnahme von Finanzschulden	n.a.	n.a.	0,00	
55	361x	Auszahlungen aus der Tilgung von Finanzschulden	n.a.	n.a.	-326 100,00	
<hr/>						
59	Überrechnung Quasi-KG Summe aus Position 49 (Quasi-KG) und Position 50 bis 55			n.a.	n.a.	-153 200,00
60	Finanzierungssaldo (Voranschlag) aus Position 49 (Haushalt ohne Quasi- KG) und Position 59 (Quasi-KG) ¹			n.a.	-886 300,00	n.a.
61	Erläuterungen der Gebietskörperschaft (optional)					

1) Entsprechend den Bestimmungen des Artikel 15 Abs. 1 Österreichischer Stabilitätspakt sind die Daten bzw. Grobplanungen der Gemeinden landesweise im Wege der Länder vorzulegen, das ausgewiesene Einzelergebnis der Gemeinde zum Finanzierungssaldo gemäß Pos. 60 hat nur bedingte Aussagekraft für das Gesamtergebnis der Haushaltskoordinierung.

2) Quasi-Kapitalgesellschaften außerhalb des Sektors Staat gemäß ESVG (Ansatz 85-89).

3) Mittelaufbringung und -verwendung sowie Vermögensbildung bereinigt näherungsweise im Sinne der Einnahmen und Ausgaben gemäß ESVG.

Ergebnis- und Finanzierungsvoranschlag Detailnachweis

		MVAG VC QU			Ergebnisvoranschlag			Finanzierungsvoranschlag		
		EH	FH		VA 2024	VA 2023	RA 2022	VA 2024	VA 2023	RA 2022
0 Vertretungskörper und allgemeine Verwaltung										
00	Gewählte Gemeindeorgane									
000	Gewählte Gemeindeorgane									
000000	Gemeinderat									
Operative Gebarung										
SU 21 / 31	Summe Erträge / Einzahlungen operative Gebarung				0,00	0,00	0,00	0,00	0,00	0,00
1/000000-457000	Druckwerke	2221	3221	23	300,00	300,00	198,00	300,00	300,00	198,00
1/000000-582000	Sonstiger DGB zur sozialen Sicherheit	2212	3212	20	11 000,00	10 000,00	8 891,52	11 000,00	10 000,00	8 891,52
1/000000-670000	Versicherungen	2222	3222	24	600,00	700,00	517,20	600,00	700,00	517,20
1/000000-721000	Bezüge der Organe	2225	3225	22	136 400,00	124 000,00	117 678,44	136 400,00	124 000,00	117 678,44
1/000000-721100	Diäten, Reisegebühren der gewählten Organe	2225	3225	22	2 500,00	2 500,00	2 331,62	2 500,00	2 500,00	2 331,62
1/000000-723000	Amtspauschalien u. Repräsentationskosten	2225	3225	24	7 100,00	7 100,00	5 779,47	7 100,00	7 100,00	5 779,47
1/000000-728000	Entgelte für sonstige Leistungen	2225	3225	24	500,00	1 500,00	190,00	500,00	1 500,00	1 299,97
1/000000-752000	Umlagen an Gemeindepensionsverband	2231	3231	26	19 900,00	18 100,00	219,92	19 900,00	18 100,00	219,92
1/000000-757000	Schulung der Gemeindefunktionäre	2234	3234	27	5 500,00	5 400,00	4 608,40	5 500,00	5 400,00	4 608,40
1/000000-760000	Bürgermeisterpension - Verbandsbeiträge	2234	3234	21	0,00	0,00	15 904,03	0,00	0,00	15 904,03
SU 22 / 32	Summe Aufwendungen / Auszahlungen operative Gebarung				183 800,00	169 600,00	156 318,60	183 800,00	169 600,00	157 428,57
SA 0 / SA 1	(0) Nettoergebnis (21 - 22) / (1) Geldfluss operative Gebarung (31 - 32)				-183 800,00	-169 600,00	-156 318,60	-183 800,00	-169 600,00	-157 428,57
SA01	Saldo (01) Haushaltsrücklagen (230 - 240)				0,00	0,00	0,00	0,00	0,00	0,00
SA00	Saldo (00) Nettoergebnis nach Haushaltsrücklagen (Saldo 0 + Saldo 01)				-183 800,00	-169 600,00	-156 318,60			
Investive Gebarung										
SU 33	Summe Einzahlungen investive Gebarung							0,00	0,00	0,00
SU 34	Summe Auszahlungen investive Gebarung							0,00	0,00	0,00
SA2	Saldo (2) Geldfluss aus der Investiven Gebarung (33 - 34)							0,00	0,00	0,00
SA3	Saldo (3) Nettofinanzierungssaldo (Saldo 1 + Saldo 2)							-183 800,00	-169 600,00	-157 428,57
Finanzierungstätigkeit										
SU 35	Summe Einzahlungen aus der Finanzierungstätigkeit							0,00	0,00	0,00
SU 36	Summe Auszahlungen aus der Finanzierungstätigkeit							0,00	0,00	0,00
SA4	Saldo (4) Geldfluss aus der Finanzierungstätigkeit (35 - 36)							0,00	0,00	0,00
SA5	Saldo (5) Geldfluss aus der voranschlagswirksamen Gebarung (Saldo 3 + Saldo 4)							-183 800,00	-169 600,00	-157 428,57

		MVAG VC QU			Ergebnisvoranschlag			Finanzierungsvoranschlag		
		EH	FH		VA 2024	VA 2023	RA 2022	VA 2024	VA 2023	RA 2022
01	Hauptverwaltung									
010	Zentralamt									
010000	Zentralamt									
Operative Gebarung										
2/010000+817000	Erträge aus der Auflösung von sonstigen Rückstellungen	2117			0,00	0,00	74 515,10	0,00	0,00	0,00
2/010000+827000	Personalkostenersatz aus anderen Ansätzen	2116	3116	18	25 900,00	22 900,00	15 810,65	25 900,00	22 900,00	15 810,65
2/010000+827100	Personalkostenersatz für externe Leistungen	2116	3116	18	2 400,00	2 400,00	6 140,35	2 400,00	2 400,00	6 163,97
2/010000+828100	Verkauf Altmaterial sonst. Guthaben	2116	3116	18	400,00	400,00	83,09	400,00	400,00	83,09
2/010000+828200	Gutschriften Strom, Telefon	2116	3116	18	500,00	500,00	0,00	500,00	500,00	0,00
2/010000+828300	Aufwandsentschädigungen Gebührenbereiche, Bauhof	2116	3116	18	14 900,00	12 900,00	4 384,24	14 900,00	12 900,00	4 384,24
2/010000+829000	Ersätze für Kopiererstellung	2116	3116	18	1 000,00	1 000,00	1 048,75	1 000,00	1 000,00	987,15
SU 21 / 31	Summe Erträge / Einzahlungen operative Gebarung				45 100,00	40 100,00	101 982,18	45 100,00	40 100,00	27 429,10
1/010000-400000	Geringwertige Wirtschaftsgüter (GWG)	2221	3221	23	2 000,00	2 000,00	1 777,02	2 000,00	2 000,00	1 777,02
1/010000-451000	Brennstoffe	2221	3221	23	6 200,00	4 100,00	3 600,25	6 200,00	4 100,00	3 600,25
1/010000-454000	Reinigungsmittel	2221	3221	23	2 500,00	2 500,00	339,63	2 500,00	2 500,00	339,63
1/010000-456000	Schreib-, Zeichen- u. sonst. Büromittel	2221	3221	23	2 000,00	2 000,00	1 852,03	2 000,00	2 000,00	1 859,69
1/010000-457000	Druckwerke (Amtsblatt)	2221	3221	23	9 500,00	9 500,00	6 950,48	9 500,00	9 500,00	6 950,48
1/010000-459000	Sonstige Verbrauchsgüter	2221	3221	23	200,00	200,00	16,16	200,00	200,00	38,09
1/010000-510000	Bezüge für VB der Besoldungsgruppe I	2211	3211	20	269 500,00	245 000,00	237 805,48	269 500,00	245 000,00	237 805,48
1/010000-511000	Bezüge für VB der Besoldungsgruppe II	2211	3211	20	35 000,00	28 300,00	47 674,53	35 000,00	28 300,00	47 674,53
1/010000-522000	Angestellte nicht ganzjährig Beschäftigte (Praktikanten)	2211	3211	20	2 900,00	2 600,00	2 100,50	2 900,00	2 600,00	2 100,50
1/010000-523000	Geldbezüge der nicht ganzjährig beschäftigten Arbeiterinnen und Arbeiter	2211	3211	20	2 500,00	2 300,00	1 766,21	2 500,00	2 300,00	1 766,21
1/010000-565000	Mehrleistungsvergütungen	2211	3211	20	9 400,00	8 500,00	6 491,08	9 400,00	8 500,00	6 491,08
1/010000-566000	Zuwendungen aus Anlass von Dienstjubiläen	2212	3212		0,00	0,00	17 569,88	0,00	0,00	17 569,88
1/010000-569000	Sonstige Nebengebühren	2211	3211	20	4 200,00	3 800,00	3 552,65	4 200,00	3 800,00	3 552,65
1/010000-580000	Dienstgeberbeitrag zum Ausgleichsfonds Familienbeihilfen	2212	3212	20	11 900,00	10 800,00	10 622,23	11 900,00	10 800,00	10 622,23
1/010000-582000	Sonst. DGB zur sozialen Sicherheit	2212	3212	20	66 900,00	60 800,00	56 656,51	66 900,00	60 800,00	56 656,51
1/010000-591000	Dotierung von Rückstellungen für Abfertigungen	2214			90 700,00	2 400,00	0,00	0,00	0,00	0,00
1/010000-592000	Dotierung von Rückstellungen für Jubiläumszuwendungen	2214			43 400,00	56 800,00	728,40	0,00	0,00	0,00
1/010000-600000	Strom	2222	3222	24	8 600,00	8 600,00	2 414,14	8 600,00	8 600,00	2 414,14

Voranschlag 2024

Marktgemeinde St. Georgen am Ybbsfelde

Ergebnis- und Finanzierungsvoranschlag Detailnachweis

		MVAG		VC QU	Ergebnisvoranschlag			Finanzierungsvoranschlag		
		EH	FH		VA 2024	VA 2023	RA 2022	VA 2024	VA 2023	RA 2022
1/010000-614000	Instandhaltung des Gebäudes	2224	3224	24	2 000,00	2 000,00	1 738,75	2 000,00	2 000,00	1 738,75
1/010000-616000	Instandhaltung von Maschinen (Büro - Edv usw.)	2224	3224	24	18 500,00	18 300,00	15 192,08	18 500,00	18 300,00	15 181,51
1/010000-618000	Instandhaltung von sonstigen Anlagen - Software, etc.	2224	3224	24	500,00	500,00	422,96	500,00	500,00	422,96
1/010000-630000	Porto	2222	3222	24	6 500,00	6 500,00	5 725,69	6 500,00	6 500,00	5 725,69
1/010000-631000	Telefon, Telefax, Modem	2222	3222	24	3 600,00	3 600,00	2 690,70	3 600,00	3 600,00	2 848,78
1/010000-670000	Versicherungen	2222	3222	24	1 600,00	1 600,00	1 509,41	1 600,00	1 600,00	1 509,41
1/010000-680000	Planmäßige Abschreibung	2226			10 400,00	15 300,00	15 285,57	0,00	0,00	0,00
1/010000-700000	Mieten Kopierer	2223	3223	24	3 000,00	2 800,00	1 987,88	3 000,00	2 800,00	1 974,30
1/010000-710000	Öffentliche Abgaben (ohne Gebühren gem. FAG)	2225	3225	24	500,00	500,00	945,72	500,00	500,00	945,72
1/010000-711000	Gebühren für die Benützung von Gemeindeeinrichtungen und Anlagen gemäß FAG	2225	3225	24	1 800,00	1 800,00	1 728,25	1 800,00	1 800,00	1 728,25
1/010000-724000	Reisegebühren	2225	3225	24	1 200,00	1 200,00	1 249,06	1 200,00	1 200,00	1 249,06
1/010000-725000	Bibliothekserfordernisse	2225	3225	24	300,00	300,00	50,00	300,00	300,00	50,00
1/010000-728000	Entgelte für sonstige Leistungen (EDV-Dienstleistungen, etc.)	2225	3225	24	8 800,00	8 800,00	7 981,64	8 800,00	8 800,00	8 043,40
1/010000-752000	Transfers an Gemeinden, Gemeindeverbände (ohne marktbestimmte Tätigkeit) und Gemeindefonds	2231	3231	26	2 500,00	2 500,00	2 810,80	2 500,00	2 500,00	2 810,80
SU 22 / 32	Summe Aufwendungen / Auszahlungen operative Gebarung				628 600,00	515 900,00	461 235,69	484 100,00	441 400,00	445 447,00
SA 0 / SA 1	(0) Nettoergebnis (21 - 22) / (1) Geldfluss operative Gebarung (31 - 32)				-583 500,00	-475 800,00	-359 253,51	-439 000,00	-401 300,00	-418 017,90
SA01	Saldo (01) Haushaltsrücklagen (230 - 240)				0,00	0,00	0,00	0,00	0,00	0,00
SA00	Saldo (00) Nettoergebnis nach Haushaltsrücklagen (Saldo 0 + Saldo 01)				-583 500,00	-475 800,00	-359 253,51			
Investive Gebarung										
SU 33	Summe Einzahlungen investive Gebarung							0,00	0,00	0,00
1/010000-020000	Ankauf von Maschinen		3414	2 41	0,00	0,00	0,00	1 500,00	1 500,00	1 102,85
1/010000-042000	Amtsausstattung		3415	2 41	0,00	0,00	0,00	13 000,00	13 000,00	1 785,82
1/010000-070000	Aktivierungsfähige Rechte (immaterielle Vermögenswerte)		3411	2 42	0,00	0,00	0,00	1 500,00	9 800,00	0,00
SU 34	Summe Auszahlungen investive Gebarung							16 000,00	24 300,00	2 888,67
SA2	Saldo (2) Geldfluss aus der Investiven Gebarung (33 - 34)							-16 000,00	-24 300,00	-2 888,67
SA3	Saldo (3) Nettofinanzierungssaldo (Saldo 1 + Saldo 2)							-455 000,00	-425 600,00	-420 906,57
Finanzierungstätigkeit										
SU 35	Summe Einzahlungen aus der Finanzierungstätigkeit							0,00	0,00	0,00
SU 36	Summe Auszahlungen aus der Finanzierungstätigkeit							0,00	0,00	0,00
SA4	Saldo (4) Geldfluss aus der Finanzierungstätigkeit (35 - 36)							0,00	0,00	0,00

		MVAG VC QU			Ergebnisvoranschlag			Finanzierungsvoranschlag		
		EH	FH		VA 2024	VA 2023	RA 2022	VA 2024	VA 2023	RA 2022
SA5	Saldo (5) Geldfluss aus der voranschlagswirksamen Gebarung (Saldo 3 + Saldo 4)							-455 000,00	-425 600,00	-420 906,57
019	Repräsentation									
019000	Repräsentation									
Operative Gebarung										
2/019000+828000	Rückersätze - Verkaufserlöse	2116	3116	18	100,00	100,00	31,00	100,00	100,00	31,00
SU 21 / 31	Summe Erträge / Einzahlungen operative Gebarung				100,00	100,00	31,00	100,00	100,00	31,00
1/019000-723000	Repräsentationen allgemein	2225	3225	24	10 000,00	10 000,00	10 508,39	10 000,00	10 000,00	11 154,06
SU 22 / 32	Summe Aufwendungen / Auszahlungen operative Gebarung				10 000,00	10 000,00	10 508,39	10 000,00	10 000,00	11 154,06
SA 0 / SA 1	(0) Nettoergebnis (21 - 22) / (1) Geldfluss operative Gebarung (31 – 32)				-9 900,00	-9 900,00	-10 477,39	-9 900,00	-9 900,00	-11 123,06
SA01	Saldo (01) Haushaltsrücklagen (230 - 240)				0,00	0,00	0,00	0,00	0,00	0,00
SA00	Saldo (00) Nettoergebnis nach Haushaltsrücklagen (Saldo 0 + Saldo 01)				-9 900,00	-9 900,00	-10 477,39			
Investive Gebarung										
SU 33	Summe Einzahlungen investive Gebarung							0,00	0,00	0,00
SU 34	Summe Auszahlungen investive Gebarung							0,00	0,00	0,00
SA2	Saldo (2) Geldfluss aus der Investiven Gebarung (33 – 34)							0,00	0,00	0,00
SA3	Saldo (3) Nettofinanzierungssaldo (Saldo 1 + Saldo 2)							-9 900,00	-9 900,00	-11 123,06
Finanzierungstätigkeit										
SU 35	Summe Einzahlungen aus der Finanzierungstätigkeit							0,00	0,00	0,00
SU 36	Summe Auszahlungen aus der Finanzierungstätigkeit							0,00	0,00	0,00
SA4	Saldo (4) Geldfluss aus der Finanzierungstätigkeit (35 – 36)							0,00	0,00	0,00
SA5	Saldo (5) Geldfluss aus der voranschlagswirksamen Gebarung (Saldo 3 + Saldo 4)							-9 900,00	-9 900,00	-11 123,06
02	Hauptverwaltung									
021	Statistisches Amt									
021000	Statistisches Amt									
Operative Gebarung										
2/021000+816000	Ersatz für statistische Erhebungen	2114	3114	13	100,00	100,00	52,00	100,00	100,00	52,00
SU 21 / 31	Summe Erträge / Einzahlungen operative Gebarung				100,00	100,00	52,00	100,00	100,00	52,00
1/021000-728100	Personalkostenersätze an Hauptamt	2225	3225	24	500,00	500,00	400,00	500,00	500,00	400,00
SU 22 / 32	Summe Aufwendungen / Auszahlungen operative Gebarung				500,00	500,00	400,00	500,00	500,00	400,00
SA 0 / SA 1	(0) Nettoergebnis (21 - 22) / (1) Geldfluss operative Gebarung (31 – 32)				-400,00	-400,00	-348,00	-400,00	-400,00	-348,00
SA01	Saldo (01) Haushaltsrücklagen (230 - 240)				0,00	0,00	0,00	0,00	0,00	0,00
SA00	Saldo (00) Nettoergebnis nach Haushaltsrücklagen (Saldo 0 + Saldo 01)				-400,00	-400,00	-348,00			
Investive Gebarung										
SU 33	Summe Einzahlungen investive Gebarung							0,00	0,00	0,00
SU 34	Summe Auszahlungen investive Gebarung							0,00	0,00	0,00

Voranschlag 2024

Marktgemeinde St. Georgen am Ybbsfelde

Ergebnis- und Finanzierungsvoranschlag Detailnachweis

		MVAG VC QU			Ergebnisvoranschlag			Finanzierungsvoranschlag		
		EH	FH		VA 2024	VA 2023	RA 2022	VA 2024	VA 2023	RA 2022
SA2	Saldo (2) Geldfluss aus der Investiven Gebarung (33 – 34)							0,00	0,00	0,00
SA3	Saldo (3) Nettofinanzierungssaldo (Saldo 1 + Saldo 2)							-400,00	-400,00	-348,00
Finanzierungstätigkeit										
SU 35	Summe Einzahlungen aus der Finanzierungstätigkeit							0,00	0,00	0,00
SU 36	Summe Auszahlungen aus der Finanzierungstätigkeit							0,00	0,00	0,00
SA4	Saldo (4) Geldfluss aus der Finanzierungstätigkeit (35 – 36)							0,00	0,00	0,00
SA5	Saldo (5) Geldfluss aus der voranschlagswirksamen Gebarung (Saldo 3 + Saldo 4)							-400,00	-400,00	-348,00
022	Standesamt									
022000	Standesamt u. Staatsbürgerschaft (ab 2015 zusammengefasst)									
Operative Gebarung										
2/022000+828000	Rückersätze Verbandsbeiträge	2116	3116	18	500,00	600,00	532,79	500,00	600,00	532,79
SU 21 / 31	Summe Erträge / Einzahlungen operative Gebarung				500,00	600,00	532,79	500,00	600,00	532,79
1/022000-752000	Beiträge an Führungsgemeinde	2231	3231	26	22 700,00	22 500,00	19 300,00	22 700,00	22 500,00	19 300,00
SU 22 / 32	Summe Aufwendungen / Auszahlungen operative Gebarung				22 700,00	22 500,00	19 300,00	22 700,00	22 500,00	19 300,00
SA 0 / SA 1	(0) Nettoergebnis (21 - 22) / (1) Geldfluss operative Gebarung (31 – 32)				-22 200,00	-21 900,00	-18 767,21	-22 200,00	-21 900,00	-18 767,21
SA01	Saldo (01) Haushaltsrücklagen (230 - 240)				0,00	0,00	0,00	0,00	0,00	0,00
SA00	Saldo (00) Nettoergebnis nach Haushaltsrücklagen (Saldo 0 + Saldo 01)				-22 200,00	-21 900,00	-18 767,21			
Investive Gebarung										
SU 33	Summe Einzahlungen investive Gebarung							0,00	0,00	0,00
SU 34	Summe Auszahlungen investive Gebarung							0,00	0,00	0,00
SA2	Saldo (2) Geldfluss aus der Investiven Gebarung (33 – 34)							0,00	0,00	0,00
SA3	Saldo (3) Nettofinanzierungssaldo (Saldo 1 + Saldo 2)							-22 200,00	-21 900,00	-18 767,21
Finanzierungstätigkeit										
SU 35	Summe Einzahlungen aus der Finanzierungstätigkeit							0,00	0,00	0,00
SU 36	Summe Auszahlungen aus der Finanzierungstätigkeit							0,00	0,00	0,00
SA4	Saldo (4) Geldfluss aus der Finanzierungstätigkeit (35 – 36)							0,00	0,00	0,00
SA5	Saldo (5) Geldfluss aus der voranschlagswirksamen Gebarung (Saldo 3 + Saldo 4)							-22 200,00	-21 900,00	-18 767,21
024	Wahlamt									
024000	Wahlamt									
Operative Gebarung										
2/024000+816000	Wahlkostenersätze	2114	3114	13	3 600,00	3 900,00	2 532,14	3 600,00	3 900,00	2 532,14
SU 21 / 31	Summe Erträge / Einzahlungen operative Gebarung				3 600,00	3 900,00	2 532,14	3 600,00	3 900,00	2 532,14
1/024000-400000	Geringwertige Wirtschaftsgüter (GWG)	2221	3221	23	500,00	0,00	0,00	500,00	0,00	0,00
1/024000-680000	Planmäßige Abschreibung	2226			600,00	600,00	643,68	0,00	0,00	0,00
1/024000-724000	Reisegebühren	2225	3225	24	200,00	200,00	113,94	200,00	200,00	113,94

Voranschlag 2024

Marktgemeinde St. Georgen am Ybbsfelde

Ergebnis- und Finanzierungsvoranschlag Detailnachweis

	MVAG	VC QU		Ergebnisvoranschlag			Finanzierungsvoranschlag			
		EH	FH	VA 2024	VA 2023	RA 2022	VA 2024	VA 2023	RA 2022	
1/024000-728000	Kosten der Wahlen	2225	3225	24	7 200,00	7 000,00	4 562,20	7 200,00	7 000,00	4 562,20
SU 22 / 32	Summe Aufwendungen / Auszahlungen operative Gebarung				8 500,00	7 800,00	5 319,82	7 900,00	7 200,00	4 676,14
SA 0 / SA 1	(0) Nettoergebnis (21 - 22) / (1) Geldfluss operative Gebarung (31 – 32)				-4 900,00	-3 900,00	-2 787,68	-4 300,00	-3 300,00	-2 144,00
SA01	Saldo (01) Haushaltsrücklagen (230 - 240)				0,00	0,00	0,00	0,00	0,00	0,00
SA00	Saldo (00) Nettoergebnis nach Haushaltsrücklagen (Saldo 0 + Saldo 01)				-4 900,00	-3 900,00	-2 787,68			
Investive Gebarung										
SU 33	Summe Einzahlungen investive Gebarung							0,00	0,00	0,00
1/024000-042000	Amts-, Betriebs- und Geschäftsausstattung		3415	2 41	0,00	0,00	0,00	0,00	4 000,00	0,00
SU 34	Summe Auszahlungen investive Gebarung							0,00	4 000,00	0,00
SA2	Saldo (2) Geldfluss aus der Investiven Gebarung (33 – 34)							0,00	-4 000,00	0,00
SA3	Saldo (3) Nettofinanzierungssaldo (Saldo 1 + Saldo 2)							-4 300,00	-7 300,00	-2 144,00
Finanzierungstätigkeit										
SU 35	Summe Einzahlungen aus der Finanzierungstätigkeit							0,00	0,00	0,00
SU 36	Summe Auszahlungen aus der Finanzierungstätigkeit							0,00	0,00	0,00
SA4	Saldo (4) Geldfluss aus der Finanzierungstätigkeit (35 – 36)							0,00	0,00	0,00
SA5	Saldo (5) Geldfluss aus der voranschlagswirksamen Gebarung (Saldo 3 + Saldo 4)							-4 300,00	-7 300,00	-2 144,00
029	Amtsgebäude									
029000	Amtsgebäude									
Operative Gebarung										
2/029000+811000	Miet- und Pächterträge	2115	3115	14	35 400,00	35 000,00	26 521,05	35 400,00	35 000,00	26 521,05
2/029000+828000	Rückersätze von Ausgaben	2116	3116	18	200,00	200,00	0,00	200,00	200,00	0,00
SU 21 / 31	Summe Erträge / Einzahlungen operative Gebarung				35 600,00	35 200,00	26 521,05	35 600,00	35 200,00	26 521,05
1/029000-400000	Geringwertige Wirtschaftsgüter (GWG)	2221	3221	23	500,00	500,00	107,04	500,00	500,00	107,04
1/029000-451000	Brennstoffe	2221	3221	23	3 800,00	3 800,00	2 964,25	3 800,00	3 800,00	2 964,25
1/029000-600000	Strom	2222	3222	24	7 200,00	7 200,00	2 191,27	7 200,00	7 200,00	2 191,27
1/029000-614000	Instandhaltung von Gebäuden	2224	3224	24	1 000,00	2 000,00	1 300,52	1 000,00	2 000,00	1 300,52
1/029000-618000	Instandhaltung von sonstigen Anlagen	2224	3224	24	300,00	300,00	353,46	300,00	300,00	353,46
1/029000-670000	Versicherungen	2222	3222	24	800,00	800,00	1 114,22	800,00	800,00	1 114,22
1/029000-680000	Planmäßige Abschreibung	2226			17 000,00	17 000,00	16 995,64	0,00	0,00	0,00
1/029000-710000	Öffentliche Abgaben (ohne Gebühren gem. FAG)	2225	3225	24	200,00	200,00	103,02	200,00	200,00	103,02
1/029000-711000	Gebühren für die Benützung von Gemeindeeinrichtungen und Anlagen gemäß FAG	2225	3225	24	1 500,00	1 500,00	1 536,87	1 500,00	1 500,00	1 536,87
1/029000-728000	Entgelte für sonstige Leistungen	2225	3225	24	0,00	300,00	0,00	0,00	300,00	0,00
SU 22 / 32	Summe Aufwendungen / Auszahlungen operative Gebarung				32 300,00	33 600,00	26 666,29	15 300,00	16 600,00	9 670,65
SA 0 / SA 1	(0) Nettoergebnis (21 - 22) / (1) Geldfluss operative Gebarung (31 – 32)				3 300,00	1 600,00	-145,24	20 300,00	18 600,00	16 850,40

Voranschlag 2024

Marktgemeinde St. Georgen am Ybbsfelde

Ergebnis- und Finanzierungsvoranschlag Detailnachweis

		MVAG		VC QU	Ergebnisvoranschlag			Finanzierungsvoranschlag		
		EH	FH		VA 2024	VA 2023	RA 2022	VA 2024	VA 2023	RA 2022
SA01	Saldo (01) Haushaltsrücklagen (230 - 240)				0,00	0,00	0,00	0,00	0,00	0,00
SA00	Saldo (00) Nettoergebnis nach Haushaltsrücklagen (Saldo 0 + Saldo 01)				3 300,00	1 600,00	-145,24			
Investive Gebarung										
SU 33	Summe Einzahlungen investive Gebarung							0,00	0,00	0,00
1/029000-010000	Gebäude und Bauten		3413	2 40	0,00	0,00	0,00	0,00	0,00	29 437,95
1/029000-042000	Amts-, Betriebs- und Geschäftsausstattung		3415	2 41	0,00	0,00	0,00	0,00	0,00	672,00
SU 34	Summe Auszahlungen investive Gebarung							0,00	0,00	30 109,95
SA2	Saldo (2) Geldfluss aus der Investiven Gebarung (33 – 34)							0,00	0,00	-30 109,95
SA3	Saldo (3) Nettofinanzierungssaldo (Saldo 1 + Saldo 2)							20 300,00	18 600,00	-13 259,55
Finanzierungstätigkeit										
SU 35	Summe Einzahlungen aus der Finanzierungstätigkeit							0,00	0,00	0,00
SU 36	Summe Auszahlungen aus der Finanzierungstätigkeit							0,00	0,00	0,00
SA4	Saldo (4) Geldfluss aus der Finanzierungstätigkeit (35 – 36)							0,00	0,00	0,00
SA5	Saldo (5) Geldfluss aus der voranschlagswirksamen Gebarung (Saldo 3 + Saldo 4)							20 300,00	18 600,00	-13 259,55
03 Bauverwaltung										
031 Amt für Raumordnung und Raumplanung										
031000 Amt für Raumordnung und Raumplanung										
Operative Gebarung										
SU 21 / 31	Summe Erträge / Einzahlungen operative Gebarung				0,00	0,00	0,00	0,00	0,00	0,00
1/031000-680000	Planmäßige Abschreibung		2226		6 000,00	5 700,00	5 656,76	0,00	0,00	0,00
1/031000-728000	Flächenwidmungsplan u. Raumordnung		2225	3225 24	2 200,00	2 400,00	2 401,38	2 200,00	2 400,00	2 401,38
SU 22 / 32	Summe Aufwendungen / Auszahlungen operative Gebarung				8 200,00	8 100,00	8 058,14	2 200,00	2 400,00	2 401,38
SA 0 / SA 1	(0) Nettoergebnis (21 - 22) / (1) Geldfluss operative Gebarung (31 – 32)				-8 200,00	-8 100,00	-8 058,14	-2 200,00	-2 400,00	-2 401,38
SA01	Saldo (01) Haushaltsrücklagen (230 - 240)				0,00	0,00	0,00	0,00	0,00	0,00
SA00	Saldo (00) Nettoergebnis nach Haushaltsrücklagen (Saldo 0 + Saldo 01)				-8 200,00	-8 100,00	-8 058,14			
Investive Gebarung										
SU 33	Summe Einzahlungen investive Gebarung							0,00	0,00	0,00
1/031000-070000	Aktivierungsfähige Rechte (immaterielle Vermögenswerte)		3411	2 42	0,00	0,00	0,00	8 000,00	8 000,00	7 510,76
SU 34	Summe Auszahlungen investive Gebarung							8 000,00	8 000,00	7 510,76
SA2	Saldo (2) Geldfluss aus der Investiven Gebarung (33 – 34)							-8 000,00	-8 000,00	-7 510,76
SA3	Saldo (3) Nettofinanzierungssaldo (Saldo 1 + Saldo 2)							-10 200,00	-10 400,00	-9 912,14
Finanzierungstätigkeit										
SU 35	Summe Einzahlungen aus der Finanzierungstätigkeit							0,00	0,00	0,00
SU 36	Summe Auszahlungen aus der Finanzierungstätigkeit							0,00	0,00	0,00

Voranschlag 2024

Marktgemeinde St. Georgen am Ybbsfelde

Ergebnis- und Finanzierungsvoranschlag Detailnachweis

	MVAG	VC QU			Ergebnisvoranschlag			Finanzierungsvoranschlag			
		EH	FH		VA 2024	VA 2023	RA 2022	VA 2024	VA 2023	RA 2022	
SA4		Saldo (4) Geldfluss aus der Finanzierungstätigkeit (35 – 36)						0,00	0,00	0,00	
SA5		Saldo (5) Geldfluss aus der voranschlagswirksamen Gebarung (Saldo 3 + Saldo 4)						-10 200,00	-10 400,00	-9 912,14	
032		Vermessungsamt									
032000		Vermessungsamt									
Operative Gebarung											
SU 21 / 31		Summe Erträge / Einzahlungen operative Gebarung			0,00	0,00	0,00	0,00	0,00	0,00	
1/032000-728000		Vermarktung des Gemeindegebietes	2225	3225	24	0,00	500,00	0,00	0,00	500,00	0,00
SU 22 / 32		Summe Aufwendungen / Auszahlungen operative Gebarung			0,00	500,00	0,00	0,00	500,00	0,00	
SA 0 / SA 1		(0) Nettoergebnis (21 - 22) / (1) Geldfluss operative Gebarung (31 – 32)			0,00	-500,00	0,00	0,00	-500,00	0,00	
SA01		Saldo (01) Haushaltsrücklagen (230 - 240)			0,00	0,00	0,00	0,00	0,00	0,00	
SA00		Saldo (00) Nettoergebnis nach Haushaltsrücklagen (Saldo 0 + Saldo 01)			0,00	-500,00	0,00				
Investive Gebarung											
SU 33		Summe Einzahlungen investive Gebarung						0,00	0,00	0,00	
SU 34		Summe Auszahlungen investive Gebarung						0,00	0,00	0,00	
SA2		Saldo (2) Geldfluss aus der Investiven Gebarung (33 – 34)						0,00	0,00	0,00	
SA3		Saldo (3) Nettofinanzierungssaldo (Saldo 1 + Saldo 2)						0,00	-500,00	0,00	
Finanzierungstätigkeit											
SU 35		Summe Einzahlungen aus der Finanzierungstätigkeit						0,00	0,00	0,00	
SU 36		Summe Auszahlungen aus der Finanzierungstätigkeit						0,00	0,00	0,00	
SA4		Saldo (4) Geldfluss aus der Finanzierungstätigkeit (35 – 36)						0,00	0,00	0,00	
SA5		Saldo (5) Geldfluss aus der voranschlagswirksamen Gebarung (Saldo 3 + Saldo 4)						0,00	-500,00	0,00	
06		Sonstige Maßnahmen									
060		Beiträge an Verbände, Vereine oder sonstige Organisationen									
060000		Beiträge an Verbände, Vereine und sonstige Organisationen									
Operative Gebarung											
SU 21 / 31		Summe Erträge / Einzahlungen operative Gebarung			0,00	0,00	0,00	0,00	0,00	0,00	
1/060000-700000		Miet- und Pachtaufwand	2223	3223	24	500,00	500,00	390,00	500,00	500,00	390,00
1/060000-726000		Beiträge an den Gemeindevertreterverband	2225	3225	24	19 800,00	18 800,00	21 397,66	19 800,00	18 800,00	21 397,66
1/060000-757000		Vereinsförderungen und - unterstützungen	2234	3234	27	700,00	700,00	300,00	700,00	700,00	300,00
SU 22 / 32		Summe Aufwendungen / Auszahlungen operative Gebarung			21 000,00	20 000,00	22 087,66	21 000,00	20 000,00	22 087,66	
SA 0 / SA 1		(0) Nettoergebnis (21 - 22) / (1) Geldfluss operative Gebarung (31 – 32)			-21 000,00	-20 000,00	-22 087,66	-21 000,00	-20 000,00	-22 087,66	
SA01		Saldo (01) Haushaltsrücklagen (230 - 240)			0,00	0,00	0,00	0,00	0,00	0,00	
SA00		Saldo (00) Nettoergebnis nach Haushaltsrücklagen (Saldo 0 + Saldo 01)			-21 000,00	-20 000,00	-22 087,66				

	MVAG			VC QU	Ergebnisvoranschlag			Finanzierungsvoranschlag		
	EH	FH			VA 2024	VA 2023	RA 2022	VA 2024	VA 2023	RA 2022
Investive Gebarung										
SU 33								0,00	0,00	0,00
SU 34								0,00	0,00	0,00
SA2								0,00	0,00	0,00
SA3								-21 000,00	-20 000,00	-22 087,66
Finanzierungstätigkeit										
SU 35								0,00	0,00	0,00
SU 36								0,00	0,00	0,00
SA4								0,00	0,00	0,00
SA5								-21 000,00	-20 000,00	-22 087,66
062	Ehrungen und Auszeichnungen									
062000	Ehrungen und Auszeichnungen									
Operative Gebarung										
SU 21 / 31					0,00	0,00	0,00	0,00	0,00	0,00
1/062000-728000	Ehrungen und Auszeichnungen	2225	3225	24	9 000,00	8 200,00	12 148,73	9 000,00	8 200,00	12 148,73
SU 22 / 32					9 000,00	8 200,00	12 148,73	9 000,00	8 200,00	12 148,73
SA 0 / SA 1	(0) Nettoergebnis (21 - 22) / (1) Geldfluss operative Gebarung (31 - 32)									
SA01					0,00	0,00	0,00	0,00	0,00	0,00
SA00					-9 000,00	-8 200,00	-12 148,73	-9 000,00	-8 200,00	-12 148,73
Investive Gebarung										
SU 33								0,00	0,00	0,00
SU 34								0,00	0,00	0,00
SA2								0,00	0,00	0,00
SA3								-9 000,00	-8 200,00	-12 148,73
Finanzierungstätigkeit										
SU 35								0,00	0,00	0,00
SU 36								0,00	0,00	0,00
SA4								0,00	0,00	0,00
SA5								-9 000,00	-8 200,00	-12 148,73
08	Pensionen (soweit nicht aufgeteilt)									
080	Pensionen (soweit nicht aufgeteilt)									
080000	Pensionen (soweit nicht aufgeteilt)									
Operative Gebarung										
2/080000+823000	sonstige Zinserträge	2131	3131	14	0,00	0,00	0,53	0,00	0,00	0,53
2/080000+828000	Rückzahlungen vom Pensionsverband	2116	3116	18	1 100,00	1 100,00	1 080,36	1 100,00	1 100,00	1 080,36

Voranschlag 2024

Marktgemeinde St. Georgen am Ybbsfelde

Ergebnis- und Finanzierungsvoranschlag Detailnachweis

		MVAG VC QU			Ergebnisvoranschlag			Finanzierungsvoranschlag		
		EH	FH		VA 2024	VA 2023	RA 2022	VA 2024	VA 2023	RA 2022
2/080000+828100	Rückersätze von Ausgaben - Depot	2116	3116	18	0,00	200,00	0,00	0,00	200,00	0,00
SU 21 / 31	Summe Erträge / Einzahlungen operative Gebarung				1 100,00	1 300,00	1 080,89	1 100,00	1 300,00	1 080,89
1/080000-659000	Geldverkehrsspesen Wertpapiere	2244	3244	24	0,00	2 700,00	1 061,82	0,00	2 700,00	1 061,82
1/080000-682000	Wertberichtigungen zu Finanzinstrumenten	2245			0,00	0,00	22 558,47	0,00	0,00	0,00
1/080000-710000	Öffentliche Abgaben, ohne Gebühren gemäß FAG	2225	3225	24	0,00	1 200,00	0,00	0,00	1 200,00	0,00
1/080000-752000	Beiträge an Pensionsverband	2231	3231	26	69 600,00	63 300,00	219,92	69 600,00	63 300,00	219,92
1/080000-760000	Pensionen einschl. DGB (Gemeindepensionsverband)	2234	3234	21	0,00	0,00	59 342,28	0,00	0,00	59 342,28
SU 22 / 32	Summe Aufwendungen / Auszahlungen operative Gebarung				69 600,00	67 200,00	83 182,49	69 600,00	67 200,00	60 624,02
SA 0 / SA 1	(0) Nettoergebnis (21 - 22) / (1) Geldfluss operative Gebarung (31 - 32)				-68 500,00	-65 900,00	-82 101,60	-68 500,00	-65 900,00	-59 543,13
SA01	Saldo (01) Haushaltsrücklagen (230 - 240)				0,00	0,00	0,00	0,00	0,00	0,00
SA00	Saldo (00) Nettoergebnis nach Haushaltsrücklagen (Saldo 0 + Saldo 01)				-68 500,00	-65 900,00	-82 101,60			
Investive Gebarung										
SU 33	Summe Einzahlungen investive Gebarung							0,00	0,00	0,00
SU 34	Summe Auszahlungen investive Gebarung							0,00	0,00	0,00
SA2	Saldo (2) Geldfluss aus der Investiven Gebarung (33 - 34)							0,00	0,00	0,00
SA3	Saldo (3) Nettofinanzierungssaldo (Saldo 1 + Saldo 2)							-68 500,00	-65 900,00	-59 543,13
Finanzierungstätigkeit										
2/080000+085000	Entnahme vom Wertpapierfonds (Beamtenpension)	3550	50		0,00	0,00	0,00	0,00	137 200,00	0,00
SU 35	Summe Einzahlungen aus der Finanzierungstätigkeit							0,00	137 200,00	0,00
SU 36	Summe Auszahlungen aus der Finanzierungstätigkeit							0,00	0,00	0,00
SA4	Saldo (4) Geldfluss aus der Finanzierungstätigkeit (35 - 36)							0,00	137 200,00	0,00
SA5	Saldo (5) Geldfluss aus der voranschlagswirksamen Gebarung (Saldo 3 + Saldo 4)							-68 500,00	71 300,00	-59 543,13
09	Personalbetreuung									
091	Personalausbildung und Personalfortbildung									
091000	Personalausbildung und Personalfortbildung									
Operative Gebarung										
2/091000+828000	Rückersätze von Aufwendungen	2116	3116	18	0,00	900,00	0,00	0,00	900,00	0,00
SU 21 / 31	Summe Erträge / Einzahlungen operative Gebarung				0,00	900,00	0,00	0,00	900,00	0,00
1/091000-728000	Schulung der Bediensteten	2225	3225	24	5 400,00	5 300,00	6 954,36	5 400,00	5 300,00	6 954,36
SU 22 / 32	Summe Aufwendungen / Auszahlungen operative Gebarung				5 400,00	5 300,00	6 954,36	5 400,00	5 300,00	6 954,36
SA 0 / SA 1	(0) Nettoergebnis (21 - 22) / (1) Geldfluss operative Gebarung (31 - 32)				-5 400,00	-4 400,00	-6 954,36	-5 400,00	-4 400,00	-6 954,36
SA01	Saldo (01) Haushaltsrücklagen (230 - 240)				0,00	0,00	0,00	0,00	0,00	0,00
SA00	Saldo (00) Nettoergebnis nach Haushaltsrücklagen (Saldo 0 + Saldo 01)				-5 400,00	-4 400,00	-6 954,36			

Voranschlag 2024

Marktgemeinde St. Georgen am Ybbsfelde

Ergebnis- und Finanzierungsvoranschlag Detailnachweis

	MVAG	VC QU	Ergebnisvoranschlag			Finanzierungsvoranschlag				
			EH	FH	VA 2024	VA 2023	RA 2022	VA 2024	VA 2023	RA 2022
Investive Gebarung										
SU 33							0,00	0,00	0,00	
SU 34							0,00	0,00	0,00	
SA2							0,00	0,00	0,00	
SA3							-5 400,00	-4 400,00	-6 954,36	
Finanzierungstätigkeit										
SU 35							0,00	0,00	0,00	
SU 36							0,00	0,00	0,00	
SA4							0,00	0,00	0,00	
SA5							-5 400,00	-4 400,00	-6 954,36	
094	Gemeinschaftspflege									
094000	Gemeinschaftspflege									
Operative Gebarung										
SU 21 / 31							0,00	0,00	0,00	
1/094000-728000			2225 3225 24		5 000,00	5 000,00	519,27	5 000,00	5 000,00	519,27
SU 22 / 32					5 000,00	5 000,00	519,27	5 000,00	5 000,00	519,27
SA 0 / SA 1					-5 000,00	-5 000,00	-519,27	-5 000,00	-5 000,00	-519,27
SA01					0,00	0,00	0,00	0,00	0,00	0,00
SA00					-5 000,00	-5 000,00	-519,27			
Investive Gebarung										
SU 33							0,00	0,00	0,00	
SU 34							0,00	0,00	0,00	
SA2							0,00	0,00	0,00	
SA3							-5 000,00	-5 000,00	-519,27	
Finanzierungstätigkeit										
SU 35							0,00	0,00	0,00	
SU 36							0,00	0,00	0,00	
SA4							0,00	0,00	0,00	
SA5							-5 000,00	-5 000,00	-519,27	
099	Sonstige Einrichtungen und Maßnahmen									
099000	Sonstige Einrichtungen und Maßnahmen									
Operative Gebarung										
SU 21 / 31							0,00	0,00	0,00	
1/099000-728000			2225 3225 24		500,00	800,00	0,00	500,00	800,00	0,00
SU 22 / 32					500,00	800,00	0,00	500,00	800,00	0,00

	MVAG	VC QU	Ergebnisvoranschlag			Finanzierungsvoranschlag					
			EH	FH	VA 2024	VA 2023	RA 2022	VA 2024	VA 2023	RA 2022	
SA 0 / SA 1	(0)	Nettoergebnis (21 - 22) / (1)	Geldfluss operative Gebarung (31 – 32)			-500,00	-800,00	0,00	-500,00	-800,00	0,00
SA01		Saldo (01)	Haushaltsrücklagen (230 - 240)			0,00	0,00	0,00	0,00	0,00	0,00
SA00		Saldo (00)	Nettoergebnis nach Haushaltsrücklagen (Saldo 0 + Saldo 01)			-500,00	-800,00	0,00			
Investive Gebarung											
SU 33		Summe	Einzahlungen investive Gebarung						0,00	0,00	0,00
SU 34		Summe	Auszahlungen investive Gebarung						0,00	0,00	0,00
SA2		Saldo (2)	Geldfluss aus der Investiven Gebarung (33 – 34)						0,00	0,00	0,00
SA3		Saldo (3)	Nettofinanzierungssaldo (Saldo 1 + Saldo 2)						-500,00	-800,00	0,00
Finanzierungstätigkeit											
SU 35		Summe	Einzahlungen aus der Finanzierungstätigkeit						0,00	0,00	0,00
SU 36		Summe	Auszahlungen aus der Finanzierungstätigkeit						0,00	0,00	0,00
SA4		Saldo (4)	Geldfluss aus der Finanzierungstätigkeit (35 – 36)						0,00	0,00	0,00
SA5		Saldo (5)	Geldfluss aus der voranschlagswirksamen Gebarung (Saldo 3 + Saldo 4)						-500,00	-800,00	0,00

		MVAG VC QU			Ergebnisvoranschlag			Finanzierungsvoranschlag		
		EH	FH		VA 2024	VA 2023	RA 2022	VA 2024	VA 2023	RA 2022
1 Öffentliche Ordnung und Sicherheit										
12	Sicherheitspolizei									
120	Allgemeine Angelegenheiten									
120000	Allgemeine Angelegenheiten									
Operative Gebarung										
SU 21 / 31	Summe Erträge / Einzahlungen operative Gebarung				0,00	0,00	0,00	0,00	0,00	0,00
1/120000-616000	Instandhaltung - Verkehrszählungs-/ geschwindigkeitsmessgerät	2224	3224	24	500,00	500,00	0,00	500,00	500,00	0,00
SU 22 / 32	Summe Aufwendungen / Auszahlungen operative Gebarung				500,00	500,00	0,00	500,00	500,00	0,00
SA 0 / SA 1	(0) Nettoergebnis (21 - 22) / (1) Geldfluss operative Gebarung (31 - 32)				-500,00	-500,00	0,00	-500,00	-500,00	0,00
SA01	Saldo (01) Haushaltsrücklagen (230 - 240)				0,00	0,00	0,00	0,00	0,00	0,00
SA00	Saldo (00) Nettoergebnis nach Haushaltsrücklagen (Saldo 0 + Saldo 01)				-500,00	-500,00	0,00			
Investive Gebarung										
SU 33	Summe Einzahlungen investive Gebarung							0,00	0,00	0,00
SU 34	Summe Auszahlungen investive Gebarung							0,00	0,00	0,00
SA2	Saldo (2) Geldfluss aus der Investiven Gebarung (33 - 34)							0,00	0,00	0,00
SA3	Saldo (3) Nettofinanzierungssaldo (Saldo 1 + Saldo 2)							-500,00	-500,00	0,00
Finanzierungstätigkeit										
SU 35	Summe Einzahlungen aus der Finanzierungstätigkeit							0,00	0,00	0,00
SU 36	Summe Auszahlungen aus der Finanzierungstätigkeit							0,00	0,00	0,00
SA4	Saldo (4) Geldfluss aus der Finanzierungstätigkeit (35 - 36)							0,00	0,00	0,00
SA5	Saldo (5) Geldfluss aus der voranschlagswirksamen Gebarung (Saldo 3 + Saldo 4)							-500,00	-500,00	0,00
120001	Polizeipostenreinigung									
Operative Gebarung										
2/120001+827000	Kostenersätze für die Überlassung von Bediensteten an Dritte	2116	3116	18	5 000,00	4 500,00	1 855,80	5 000,00	4 500,00	1 855,80
SU 21 / 31	Summe Erträge / Einzahlungen operative Gebarung				5 000,00	4 500,00	1 855,80	5 000,00	4 500,00	1 855,80
1/120001-511000	Geldbezüge der Vertragsbediensteten in handwerklicher Verwendung	2211	3211	20	4 300,00	3 900,00	1 594,03	4 300,00	3 900,00	1 594,03
1/120001-569000	Sonstige Nebengebühren	2211	3211	20	200,00	200,00	28,16	200,00	200,00	28,16
1/120001-580000	Dienstgeberbeiträge zum Ausgleichsfonds für Familienbeihilfen	2212	3212	20	200,00	200,00	63,37	200,00	200,00	63,37
1/120001-582000	Sonstige Dienstgeberbeiträge zur sozialen Sicherheit	2212	3212	20	900,00	800,00	348,20	900,00	800,00	348,20
1/120001-588000	Kommunalsteuer	2212	3212	20	100,00	100,00	48,65	100,00	100,00	48,65
1/120001-592000	Dotierung von Rückstellungen für Jubiläumszuwendungen	2214			1 500,00	1 700,00	1 333,93	0,00	0,00	0,00

Voranschlag 2024

Marktgemeinde St. Georgen am Ybbsfelde

Ergebnis- und Finanzierungsvoranschlag Detailnachweis

		MVAG VC QU			Ergebnisvoranschlag			Finanzierungsvoranschlag		
		EH	FH		VA 2024	VA 2023	RA 2022	VA 2024	VA 2023	RA 2022
1/120001-724000	Reisegebühren	2225	3225	24	100,00	100,00	0,00	100,00	100,00	0,00
SU 22 / 32	Summe Aufwendungen / Auszahlungen operative Gebarung				7 300,00	7 000,00	3 416,34	5 800,00	5 300,00	2 082,41
SA 0 / SA 1	(0) Nettoergebnis (21 - 22) / (1) Geldfluss operative Gebarung (31 – 32)				-2 300,00	-2 500,00	-1 560,54	-800,00	-800,00	-226,61
SA01	Saldo (01) Haushaltsrücklagen (230 - 240)				0,00	0,00	0,00	0,00	0,00	0,00
SA00	Saldo (00) Nettoergebnis nach Haushaltsrücklagen (Saldo 0 + Saldo 01)				-2 300,00	-2 500,00	-1 560,54			
Investive Gebarung										
SU 33	Summe Einzahlungen investive Gebarung							0,00	0,00	0,00
SU 34	Summe Auszahlungen investive Gebarung							0,00	0,00	0,00
SA2	Saldo (2) Geldfluss aus der Investiven Gebarung (33 – 34)							0,00	0,00	0,00
SA3	Saldo (3) Nettofinanzierungssaldo (Saldo 1 + Saldo 2)							-800,00	-800,00	-226,61
Finanzierungstätigkeit										
SU 35	Summe Einzahlungen aus der Finanzierungstätigkeit							0,00	0,00	0,00
SU 36	Summe Auszahlungen aus der Finanzierungstätigkeit							0,00	0,00	0,00
SA4	Saldo (4) Geldfluss aus der Finanzierungstätigkeit (35 – 36)							0,00	0,00	0,00
SA5	Saldo (5) Geldfluss aus der voranschlagswirksamen Gebarung (Saldo 3 + Saldo 4)							-800,00	-800,00	-226,61
129	Sonstige Einrichtungen und Maßnahmen									
129000	Sonstige Einrichtungen und Maßnahmen									
Operative Gebarung										
SU 21 / 31	Summe Erträge / Einzahlungen operative Gebarung				0,00	0,00	0,00	0,00	0,00	0,00
1/129000-729000	Unterstützungsbeiträge für Sicherheitsmaßnahmen	2225	3225	24	2 800,00	2 000,00	3 480,32	2 800,00	2 000,00	3 480,32
SU 22 / 32	Summe Aufwendungen / Auszahlungen operative Gebarung				2 800,00	2 000,00	3 480,32	2 800,00	2 000,00	3 480,32
SA 0 / SA 1	(0) Nettoergebnis (21 - 22) / (1) Geldfluss operative Gebarung (31 – 32)				-2 800,00	-2 000,00	-3 480,32	-2 800,00	-2 000,00	-3 480,32
SA01	Saldo (01) Haushaltsrücklagen (230 - 240)				0,00	0,00	0,00	0,00	0,00	0,00
SA00	Saldo (00) Nettoergebnis nach Haushaltsrücklagen (Saldo 0 + Saldo 01)				-2 800,00	-2 000,00	-3 480,32			
Investive Gebarung										
SU 33	Summe Einzahlungen investive Gebarung							0,00	0,00	0,00
SU 34	Summe Auszahlungen investive Gebarung							0,00	0,00	0,00
SA2	Saldo (2) Geldfluss aus der Investiven Gebarung (33 – 34)							0,00	0,00	0,00
SA3	Saldo (3) Nettofinanzierungssaldo (Saldo 1 + Saldo 2)							-2 800,00	-2 000,00	-3 480,32
Finanzierungstätigkeit										
SU 35	Summe Einzahlungen aus der Finanzierungstätigkeit							0,00	0,00	0,00
SU 36	Summe Auszahlungen aus der Finanzierungstätigkeit							0,00	0,00	0,00
SA4	Saldo (4) Geldfluss aus der Finanzierungstätigkeit (35 – 36)							0,00	0,00	0,00
SA5	Saldo (5) Geldfluss aus der voranschlagswirksamen Gebarung (Saldo 3 + Saldo 4)							-2 800,00	-2 000,00	-3 480,32

		MVAG VC QU			Ergebnisvoranschlag			Finanzierungsvoranschlag		
		EH	FH		VA 2024	VA 2023	RA 2022	VA 2024	VA 2023	RA 2022
13	Sonderpolizei									
131	Bau- und Feuerpolizei									
131000	Bau- und Feuerpolizei									
Operative Gebarung										
2/131000+816200	Auslagenersätze Sachverständige	2114	3114	13	2 400,00	3 600,00	2 244,00	2 400,00	3 600,00	2 295,00
SU 21 / 31	Summe Erträge / Einzahlungen operative Gebarung				2 400,00	3 600,00	2 244,00	2 400,00	3 600,00	2 295,00
1/131000-640200	Sachverständigenhonorare	2222	3222	24	5 000,00	5 000,00	5 441,18	5 000,00	5 000,00	5 441,18
1/131000-728000	Entgelte für sonstige Leistungen	2225	3225	24	500,00	1 000,00	0,00	500,00	1 000,00	0,00
SU 22 / 32	Summe Aufwendungen / Auszahlungen operative Gebarung				5 500,00	6 000,00	5 441,18	5 500,00	6 000,00	5 441,18
SA 0 / SA 1	(0) Nettoergebnis (21 - 22) / (1) Geldfluss operative Gebarung (31 - 32)				-3 100,00	-2 400,00	-3 197,18	-3 100,00	-2 400,00	-3 146,18
SA01	Saldo (01) Haushaltsrücklagen (230 - 240)				0,00	0,00	0,00	0,00	0,00	0,00
SA00	Saldo (00) Nettoergebnis nach Haushaltsrücklagen (Saldo 0 + Saldo 01)				-3 100,00	-2 400,00	-3 197,18			
Investive Gebarung										
SU 33	Summe Einzahlungen investive Gebarung							0,00	0,00	0,00
SU 34	Summe Auszahlungen investive Gebarung							0,00	0,00	0,00
SA2	Saldo (2) Geldfluss aus der Investiven Gebarung (33 - 34)							0,00	0,00	0,00
SA3	Saldo (3) Nettofinanzierungssaldo (Saldo 1 + Saldo 2)							-3 100,00	-2 400,00	-3 146,18
Finanzierungstätigkeit										
SU 35	Summe Einzahlungen aus der Finanzierungstätigkeit							0,00	0,00	0,00
SU 36	Summe Auszahlungen aus der Finanzierungstätigkeit							0,00	0,00	0,00
SA4	Saldo (4) Geldfluss aus der Finanzierungstätigkeit (35 - 36)							0,00	0,00	0,00
SA5	Saldo (5) Geldfluss aus der voranschlagswirksamen Gebarung (Saldo 3 + Saldo 4)							-3 100,00	-2 400,00	-3 146,18
133	Veterinärpolizei									
133000	Veterinärpolizei									
Operative Gebarung										
2/133000+808000	Erlöse für Hundemarken	2116	3116	16	100,00	100,00	11,50	100,00	100,00	11,50
SU 21 / 31	Summe Erträge / Einzahlungen operative Gebarung				100,00	100,00	11,50	100,00	100,00	11,50
1/133000-630000	Postdienste	2222	3222	24	300,00	200,00	0,00	300,00	200,00	0,00
1/133000-728000	Hundetoiletten, Zubehör	2225	3225	24	0,00	200,00	0,00	0,00	200,00	0,00
SU 22 / 32	Summe Aufwendungen / Auszahlungen operative Gebarung				300,00	400,00	0,00	300,00	400,00	0,00
SA 0 / SA 1	(0) Nettoergebnis (21 - 22) / (1) Geldfluss operative Gebarung (31 - 32)				-200,00	-300,00	11,50	-200,00	-300,00	11,50
SA01	Saldo (01) Haushaltsrücklagen (230 - 240)				0,00	0,00	0,00	0,00	0,00	0,00
SA00	Saldo (00) Nettoergebnis nach Haushaltsrücklagen (Saldo 0 + Saldo 01)				-200,00	-300,00	11,50			
Investive Gebarung										
SU 33	Summe Einzahlungen investive Gebarung							0,00	0,00	0,00
SU 34	Summe Auszahlungen investive Gebarung							0,00	0,00	0,00

Voranschlag 2024

Marktgemeinde St. Georgen am Ybbsfelde

Ergebnis- und Finanzierungsvoranschlag Detailnachweis

		MVAG VC QU			Ergebnisvoranschlag			Finanzierungsvoranschlag		
		EH	FH		VA 2024	VA 2023	RA 2022	VA 2024	VA 2023	RA 2022
SA2	Saldo (2) Geldfluss aus der Investiven Gebarung (33 – 34)							0,00	0,00	0,00
SA3	Saldo (3) Nettofinanzierungssaldo (Saldo 1 + Saldo 2)							-200,00	-300,00	11,50
Finanzierungstätigkeit										
SU 35	Summe Einzahlungen aus der Finanzierungstätigkeit							0,00	0,00	0,00
SU 36	Summe Auszahlungen aus der Finanzierungstätigkeit							0,00	0,00	0,00
SA4	Saldo (4) Geldfluss aus der Finanzierungstätigkeit (35 – 36)							0,00	0,00	0,00
SA5	Saldo (5) Geldfluss aus der voranschlagswirksamen Gebarung (Saldo 3 + Saldo 4)							-200,00	-300,00	11,50
16	Feuerwehrwesen									
163	Freiwillige Feuerwehren									
163000	Freiwillige Feuerwehren									
Operative Gebarung										
2/163000+813000	Erträge aus der Auflösung von Investitionszuschüssen (Kapitaltransfers)	2127			1 200,00	1 200,00	1 212,12	0,00	0,00	0,00
SU 21 / 31	Summe Erträge / Einzahlungen operative Gebarung				1 200,00	1 200,00	1 212,12	0,00	0,00	0,00
1/163000-680000	Planmäßige Abschreibung	2226			36 900,00	36 900,00	36 948,90	0,00	0,00	0,00
1/163000-728000	Entgelte für sonstige Leistungen	2225 3225	24		300,00	300,00	45,00	300,00	300,00	45,00
1/163000-754000	Subventionen an Feuerwehren	2231 3231	26		32 000,00	48 000,00	29 783,75	32 000,00	48 000,00	29 783,75
SU 22 / 32	Summe Aufwendungen / Auszahlungen operative Gebarung				69 200,00	85 200,00	66 777,65	32 300,00	48 300,00	29 828,75
SA 0 / SA 1	(0) Nettoergebnis (21 - 22) / (1) Geldfluss operative Gebarung (31 – 32)				-68 000,00	-84 000,00	-65 565,53	-32 300,00	-48 300,00	-29 828,75
SA01	Saldo (01) Haushaltsrücklagen (230 - 240)				0,00	0,00	0,00	0,00	0,00	0,00
SA00	Saldo (00) Nettoergebnis nach Haushaltsrücklagen (Saldo 0 + Saldo 01)				-68 000,00	-84 000,00	-65 565,53			
Investive Gebarung										
SU 33	Summe Einzahlungen investive Gebarung							0,00	0,00	0,00
SU 34	Summe Auszahlungen investive Gebarung							0,00	0,00	0,00
SA2	Saldo (2) Geldfluss aus der Investiven Gebarung (33 – 34)							0,00	0,00	0,00
SA3	Saldo (3) Nettofinanzierungssaldo (Saldo 1 + Saldo 2)							-32 300,00	-48 300,00	-29 828,75
Finanzierungstätigkeit										
SU 35	Summe Einzahlungen aus der Finanzierungstätigkeit							0,00	0,00	0,00
SU 36	Summe Auszahlungen aus der Finanzierungstätigkeit							0,00	0,00	0,00
SA4	Saldo (4) Geldfluss aus der Finanzierungstätigkeit (35 – 36)							0,00	0,00	0,00
SA5	Saldo (5) Geldfluss aus der voranschlagswirksamen Gebarung (Saldo 3 + Saldo 4)							-32 300,00	-48 300,00	-29 828,75

		MVAG VC QU			Ergebnisvoranschlag			Finanzierungsvoranschlag		
		EH	FH		VA 2024	VA 2023	RA 2022	VA 2024	VA 2023	RA 2022
164	Förderung der Brandbekämpfung und Brandverhütung									
164000	Förderung der Brandbekämpfung und Brandverhütung									
Operative Gebarung										
2/164000+813000	Erträge aus der Auflösung von Investitionszuschüssen (Kapitaltransfers)		2127		1 100,00	0,00	0,00	0,00	0,00	0,00
2/164000+828000	Rückersätze von Aufwendungen	2116	3116	18	0,00	1 100,00	0,00	0,00	1 100,00	1 026,38
6/164000+829910	Sonstige Erträge	2116	3116	1 18	0,00	322 900,00	0,00	0,00	322 900,00	0,00
6/164000+871000	Bedarfszuweisungen des Landes NÖ	2121	3121	1 33	150 000,00	0,00	0,00	150 000,00	0,00	0,00
6/164000+899000	Entnahmen aus Verrechnungsrücklagen zwischen operativer Gebarung und Projekten	2116		1	54 400,00	0,00	0,00	0,00	0,00	0,00
SU 21 / 31	Summe Erträge / Einzahlungen operative Gebarung				205 500,00	324 000,00	0,00	150 000,00	324 000,00	1 026,38
1/164000-400000	Geringwertige Wirtschaftsgüter (GWG)	2221	3221	23	0,00	500,00	0,00	0,00	500,00	0,00
1/164000-619000	Instandhaltung von Sonderanlagen	2224	3224	24	0,00	1 100,00	0,00	0,00	1 100,00	0,00
1/164000-650000	Zinsen für Finanzschulden in Euro	2241	3241	25	3 800,00	0,00	0,00	3 800,00	0,00	0,00
1/164000-670000	Versicherungen (Feuerwehrentrale)	2222	3222	24	1 000,00	1 000,00	540,91	1 000,00	1 000,00	540,91
1/164000-680000	Planmäßige Abschreibung	2226			14 100,00	10 200,00	10 205,16	0,00	0,00	0,00
1/164000-710000	Öffentliche Abgaben (ohne Gebühren gem. FAG)	2225	3225	24	600,00	600,00	560,00	600,00	600,00	560,00
1/164000-729910	Sonstige Aufwendungen	2225	3225	24	0,00	322 900,00	0,00	0,00	322 900,00	0,00
SU 22 / 32	Summe Aufwendungen / Auszahlungen operative Gebarung				19 500,00	336 300,00	11 306,07	5 400,00	326 100,00	1 100,91
SA 0 / SA 1	(0) Nettoergebnis (21 - 22) / (1) Geldfluss operative Gebarung (31 - 32)				186 000,00	-12 300,00	-11 306,07	144 600,00	-2 100,00	-74,53
SA01	Saldo (01) Haushaltsrücklagen (230 - 240)				0,00	0,00	0,00	0,00	0,00	0,00
SA00	Saldo (00) Nettoergebnis nach Haushaltsrücklagen (Saldo 0 + Saldo 01)				186 000,00	-12 300,00	-11 306,07			
Investive Gebarung										
6/164000+301000	Kapitaltransfers von Ländern, Landesfonds und Landeskammern		3331	1 33	0,00	0,00	0,00	154 700,00	20 000,00	0,00
6/164000+305000	Kapitaltransfers von Unternehmen (ohne Finanzunternehmen)		3333	1	0,00	0,00	0,00	35 000,00	0,00	0,00
6/164000+307000	Kapitaltransfers von privaten Haushalten und privaten Organisationen ohne Erwerbszweck und andere		3334	1	0,00	0,00	0,00	88 000,00	0,00	0,00
SU 33	Summe Einzahlungen investive Gebarung							277 700,00	20 000,00	0,00
5/164000-004000	Wasser- und Abwasserbauten und -anlagen (Löschwasser)		3412	1 40	0,00	0,00	0,00	0,00	312 000,00	7 953,57
5/164000-010000	Gebäude und Bauten		3413	1 40	0,00	0,00	0,00	50 000,00	1 800,00	0,00
5/164000-040000	Fahrzeuge		3414	1 41	0,00	0,00	0,00	622 100,00	0,00	0,00
SU 34	Summe Auszahlungen investive Gebarung							672 100,00	313 800,00	7 953,57
SA2	Saldo (2) Geldfluss aus der Investiven Gebarung (33 - 34)							-394 400,00	-293 800,00	-7 953,57
SA3	Saldo (3) Nettofinanzierungssaldo (Saldo 1 + Saldo 2)							-249 800,00	-295 900,00	-8 028,10

		MVAG		VC QU	Ergebnisvoranschlag			Finanzierungsvoranschlag		
		EH	FH		VA 2024	VA 2023	RA 2022	VA 2024	VA 2023	RA 2022
Finanzierungstätigkeit										
6/164000+346000	Investitionsdarlehen von Finanzunternehmen		3514	1 55	0,00	0,00	0,00	190 000,00	0,00	0,00
SU 35	Summe Einzahlungen aus der Finanzierungstätigkeit							190 000,00	0,00	0,00
1/164000-346000	Investitionsdarlehen von Finanzunternehmen		3614	65	0,00	0,00	0,00	19 000,00	0,00	0,00
SU 36	Summe Auszahlungen aus der Finanzierungstätigkeit							19 000,00	0,00	0,00
SA4	Saldo (4) Geldfluss aus der Finanzierungstätigkeit (35 – 36)							171 000,00	0,00	0,00
SA5	Saldo (5) Geldfluss aus der voranschlagswirksamen Gebarung (Saldo 3 + Saldo 4)							-78 800,00	-295 900,00	-8 028,10
17	Katastrophendienst									
179	Sonstige Einrichtungen und Maßnahmen									
179000	Sonstige Einrichtungen und Maßnahmen									
Operative Gebarung										
SU 21 / 31	Summe Erträge / Einzahlungen operative Gebarung				0,00	0,00	0,00	0,00	0,00	0,00
1/179000-619000	Instandhaltung von Sonderanlagen	2224	3224	24	500,00	800,00	0,00	500,00	800,00	0,00
1/179000-768000	Katastrophen - Warn- u. Alarmsystem	2234	3234	27	2 300,00	2 300,00	2 253,02	2 300,00	2 300,00	2 253,02
SU 22 / 32	Summe Aufwendungen / Auszahlungen operative Gebarung				2 800,00	3 100,00	2 253,02	2 800,00	3 100,00	2 253,02
SA 0 / SA 1	(0) Nettoergebnis (21 - 22) / (1) Geldfluss operative Gebarung (31 – 32)				-2 800,00	-3 100,00	-2 253,02	-2 800,00	-3 100,00	-2 253,02
SA01	Saldo (01) Haushaltsrücklagen (230 - 240)				0,00	0,00	0,00	0,00	0,00	0,00
SA00	Saldo (00) Nettoergebnis nach Haushaltsrücklagen (Saldo 0 + Saldo 01)				-2 800,00	-3 100,00	-2 253,02			
Investive Gebarung										
SU 33	Summe Einzahlungen investive Gebarung							0,00	0,00	0,00
SU 34	Summe Auszahlungen investive Gebarung							0,00	0,00	0,00
SA2	Saldo (2) Geldfluss aus der Investiven Gebarung (33 – 34)							0,00	0,00	0,00
SA3	Saldo (3) Nettofinanzierungssaldo (Saldo 1 + Saldo 2)							-2 800,00	-3 100,00	-2 253,02
Finanzierungstätigkeit										
SU 35	Summe Einzahlungen aus der Finanzierungstätigkeit							0,00	0,00	0,00
SU 36	Summe Auszahlungen aus der Finanzierungstätigkeit							0,00	0,00	0,00
SA4	Saldo (4) Geldfluss aus der Finanzierungstätigkeit (35 – 36)							0,00	0,00	0,00
SA5	Saldo (5) Geldfluss aus der voranschlagswirksamen Gebarung (Saldo 3 + Saldo 4)							-2 800,00	-3 100,00	-2 253,02

		MVAG VC QU			Ergebnisvoranschlag			Finanzierungsvoranschlag		
		EH	FH		VA 2024	VA 2023	RA 2022	VA 2024	VA 2023	RA 2022
18	Landesverteidigung									
180	Zivilschutz									
180000	Zivilschutz									
Operative Gebarung										
SU 21 / 31	Summe Erträge / Einzahlungen operative Gebarung				0,00	0,00	0,00	0,00	0,00	0,00
1/180000-616000	Instandhaltung von Maschinen und maschinellen Anlagen	2224	3224	24	0,00	500,00	277,74	0,00	500,00	277,74
1/180000-617000	Instandhaltung von Fahrzeugen	2224	3224	24	200,00	500,00	136,57	200,00	500,00	136,57
1/180000-670000	Versicherungsprämien (Anhängenhaftpflicht Notstromaggr.)	2222	3222	24	1 000,00	900,00	781,32	1 000,00	900,00	781,32
1/180000-724000	Reisegebühren	2225	3225	24	200,00	200,00	155,18	200,00	200,00	155,18
1/180000-726000	Zivilschutzmaßnahmen	2225	3225	24	1 900,00	1 800,00	1 510,31	1 900,00	1 800,00	1 510,31
1/180000-728000	Personalkostenersätze an Hauptamt	2225	3225	24	0,00	200,00	0,00	0,00	200,00	0,00
SU 22 / 32	Summe Aufwendungen / Auszahlungen operative Gebarung				3 300,00	4 100,00	2 861,12	3 300,00	4 100,00	2 861,12
SA 0 / SA 1	(0) Nettoergebnis (21 - 22) / (1) Geldfluss operative Gebarung (31 - 32)				-3 300,00	-4 100,00	-2 861,12	-3 300,00	-4 100,00	-2 861,12
SA01	Saldo (01) Haushaltsrücklagen (230 - 240)				0,00	0,00	0,00	0,00	0,00	0,00
SA00	Saldo (00) Nettoergebnis nach Haushaltsrücklagen (Saldo 0 + Saldo 01)				-3 300,00	-4 100,00	-2 861,12			
Investive Gebarung										
SU 33	Summe Einzahlungen investive Gebarung							0,00	0,00	0,00
SU 34	Summe Auszahlungen investive Gebarung							0,00	0,00	0,00
SA2	Saldo (2) Geldfluss aus der Investiven Gebarung (33 - 34)							0,00	0,00	0,00
SA3	Saldo (3) Nettofinanzierungssaldo (Saldo 1 + Saldo 2)							-3 300,00	-4 100,00	-2 861,12
Finanzierungstätigkeit										
SU 35	Summe Einzahlungen aus der Finanzierungstätigkeit							0,00	0,00	0,00
SU 36	Summe Auszahlungen aus der Finanzierungstätigkeit							0,00	0,00	0,00
SA4	Saldo (4) Geldfluss aus der Finanzierungstätigkeit (35 - 36)							0,00	0,00	0,00
SA5	Saldo (5) Geldfluss aus der voranschlagswirksamen Gebarung (Saldo 3 + Saldo 4)							-3 300,00	-4 100,00	-2 861,12

		MVAG		VC QU	Ergebnisvoranschlag			Finanzierungsvoranschlag		
		EH	FH		VA 2024	VA 2023	RA 2022	VA 2024	VA 2023	RA 2022
2 Unterricht, Erziehung, Sport und Wissenschaft										
21	Allgemeinbildender Unterricht									
211	Volksschulen									
211000	Volksschulen									
Operative Gebarung										
2/211000+810000	Elternbeiträge Beschäftigungsmat. Ferienbetreuung	2114	3114	13	600,00	600,00	565,00	600,00	600,00	575,00
2/211000+811000	Miet- und Pachterträge	2115	3115	14	2 400,00	2 000,00	2 643,00	2 400,00	2 000,00	2 643,00
2/211000+813000	Erträge aus der Auflösung von Investitionszuschüssen (Kapitaltransfers)	2127			20 700,00	13 400,00	13 381,88	0,00	0,00	0,00
2/211000+817000	Erträge aus der Auflösung von sonstigen Rückstellungen	2117			0,00	0,00	9 846,29	0,00	0,00	0,00
2/211000+827000	Kostensätze für die Überlassung von Bediensteten an Dritte	2116	3116	18	0,00	500,00	2 128,67	0,00	500,00	2 128,67
2/211000+828100	Rückersätze von Ausgaben (Gutschriften aller Art)	2116	3116	18	500,00	500,00	392,61	500,00	500,00	392,61
2/211000+828200	Elternbeiträge Nachmittagsbetreuung (Personal)	2116	3116	18	16 300,00	16 300,00	17 670,00	16 300,00	16 300,00	16 290,00
2/211000+828300	Elternbeiträge für Essen Nachmittagsbetreuungskinder	2116	3116	18	9 000,00	9 000,00	9 600,00	9 000,00	9 000,00	8 881,20
2/211000+828400	Elternbeiträge Feriebetreuung (Personal)	2116	3116	18	3 300,00	3 300,00	3 205,00	3 300,00	3 300,00	3 265,00
2/211000+829000	Sonstige Einnahmen Altmaterialverkauf	2116	3116	18	0,00	300,00	0,00	0,00	300,00	0,00
2/211000+861100	Zinsenzuschüsse des Landes (SKF)	2121	3121	15	77 300,00	76 900,00	0,00	77 300,00	76 900,00	0,00
2/211000+861200	Zuschuss des Landes (Zubau, Sanierung)	2121	3121	15	2 600,00	4 700,00	1 429,62	2 600,00	4 700,00	1 429,62
2/211000+861300	Landesförderungen Nachmittags- u. Ferienbetreuung (Familienref.)	2121	3121	15	12 500,00	9 000,00	12 141,63	12 500,00	9 000,00	12 141,63
2/211000+862000	Transfers von Gemeinden (Schulerhaltsbeiträge)	2121	3121	15	2 200,00	2 200,00	2 782,50	2 200,00	2 200,00	2 782,50
SU 21 / 31	Summe Erträge / Einzahlungen operative Gebarung				147 400,00	138 700,00	75 786,20	126 700,00	125 300,00	50 529,23
1/211000-400000	Geringwertige Wirtschaftsgüter (GWG)	2221	3221	23	3 000,00	2 700,00	10 547,69	3 000,00	2 700,00	10 583,89
1/211000-451000	Brennstoffe	2221	3221	23	12 000,00	13 000,00	14 711,40	12 000,00	13 000,00	14 711,40
1/211000-454000	Reinigungsmittel	2221	3221	23	5 000,00	5 400,00	3 643,70	5 000,00	5 400,00	3 643,70
1/211000-456000	Schreib-, Zeichen-, sonstige Büromittel	2221	3221	23	3 000,00	3 000,00	4 613,44	3 000,00	3 000,00	4 613,44
1/211000-457000	Druckwerke	2221	3221	23	1 000,00	1 000,00	606,21	1 000,00	1 000,00	606,21
1/211000-459000	Sonstige Verbrauchsgüter	2221	3221	23	700,00	1 000,00	443,06	700,00	1 000,00	458,03
1/211000-511000	Bezüge für VB der Besoldungsgruppe II	2211	3211	20	87 400,00	76 500,00	78 442,07	87 400,00	76 500,00	78 442,07
1/211000-523000	Geldbezüge der nicht ganzjährig beschäftigten Arbeiterinnen und Arbeiter	2211	3211	20	2 200,00	2 000,00	2 658,63	2 200,00	2 000,00	2 658,63
1/211000-565000	Mehrleistungsvergütungen	2211	3211	20	1 400,00	1 300,00	904,42	1 400,00	1 300,00	904,42

Voranschlag 2024

Marktgemeinde St. Georgen am Ybbsfelde

Ergebnis- und Finanzierungsvoranschlag Detailnachweis

		MVAG			Ergebnisvoranschlag			Finanzierungsvoranschlag		
		EH	FH	VC QU	VA 2024	VA 2023	RA 2022	VA 2024	VA 2023	RA 2022
1/211000-569000	Sonstige Nebengebühren	2211	3211	20	2 400,00	2 200,00	2 662,39	2 400,00	2 200,00	2 662,39
1/211000-580000	DGB für Familienbeihilfen	2212	3212	20	3 300,00	3 000,00	2 807,20	3 300,00	3 000,00	2 807,20
1/211000-582000	Sonstiger DGB zur sozialen Sicherheit	2212	3212	20	18 400,00	16 700,00	16 045,23	18 400,00	16 700,00	16 045,23
1/211000-591000	Dotierung von Rückstellungen für Abfertigungen	2214			4 400,00	500,00	0,00	0,00	0,00	0,00
1/211000-592000	Dotierung von Rückstellungen für Jubiläumszuwendungen	2214			14 300,00	19 200,00	0,00	0,00	0,00	0,00
1/211000-600000	Strom	2222	3222	24	17 700,00	17 700,00	5 809,40	17 700,00	17 700,00	5 809,40
1/211000-614000	Instandhaltung von Gebäuden	2224	3224	24	3 000,00	2 600,00	1 587,43	3 000,00	2 600,00	1 587,43
1/211000-616000	Instandhaltung von Maschinen u. Anlagen (Kopierer)	2224	3224	24	9 000,00	9 900,00	8 842,48	9 000,00	9 900,00	8 829,85
1/211000-618000	Instandhaltung sonst. Anlagen u. Geräte (Werkzeuge)	2224	3224	24	2 400,00	2 200,00	2 467,40	2 400,00	2 200,00	2 467,40
1/211000-619000	Instandhaltung von Außenanlagen	2224	3224	24	700,00	500,00	732,89	700,00	500,00	732,89
1/211000-630000	Porto	2222	3222	24	200,00	200,00	153,54	200,00	200,00	153,54
1/211000-631000	Telefon	2222	3222	24	1 100,00	1 100,00	931,38	1 100,00	1 100,00	931,38
1/211000-650000	Zinsen für Finanzschulden in Euro	2241	3241	25	13 300,00	14 600,00	15 961,87	13 300,00	14 600,00	15 961,87
1/211000-670000	Versicherungen	2222	3222	24	4 000,00	3 900,00	3 532,62	4 000,00	3 900,00	3 532,62
1/211000-680000	Planmäßige Abschreibung	2226			96 700,00	104 400,00	104 380,57	0,00	0,00	0,00
1/211000-700000	Pachtzinse	2223	3223	24	700,00	800,00	630,00	700,00	800,00	630,00
1/211000-700100	Mietzinse / Leasing Kopierer	2223	3223	24	2 200,00	2 000,00	1 984,06	2 200,00	2 000,00	1 970,51
1/211000-710000	Öffentliche Abgaben (ohne Gebühren gem. FAG)	2225	3225	24	100,00	100,00	15,00	100,00	100,00	15,00
1/211000-711000	Gebühren für die Benützung von Gemeindeeinrichtungen und Anlagen gemäß FAG	2225	3225	24	4 600,00	4 400,00	4 459,28	4 600,00	4 400,00	4 459,28
1/211000-722000	Guthaben Schulerhaltsbeiträge	2225	3225	24	0,00	300,00	0,00	0,00	300,00	0,00
1/211000-724000	Reisegebühren	2225	3225	24	100,00	100,00	0,00	100,00	100,00	0,00
1/211000-725000	Bibliothekserfordernisse	2225	3225	24	300,00	300,00	592,93	300,00	300,00	592,93
1/211000-728000	Unterrichtsfilmbeitrag	2225	3225	24	900,00	900,00	797,84	900,00	900,00	797,84
1/211000-728100	Entgelte für Schulgesundheit	2225	3225	24	2 500,00	2 400,00	1 939,60	2 500,00	2 400,00	1 939,60
1/211000-728110	Entgelte für sonstige Leistungen	2225	3225	24	3 200,00	3 200,00	196,00	3 200,00	3 200,00	196,00
1/211000-728200	Entgelte für Beaufsichtigung Nachmittagskinder	2225	3225	24	38 700,00	35 200,00	32 083,00	38 700,00	35 200,00	32 083,00
1/211000-728300	Rundfunkgebühren	2225	3225	24	300,00	100,00	187,59	300,00	100,00	187,59
1/211000-728400	Personalkostenersätze an Hauptamt	2225	3225	24	0,00	500,00	0,00	0,00	500,00	0,00
1/211000-728500	Entgelte für Englischprojekt	2225	3225	24	2 500,00	2 500,00	2 375,00	2 500,00	2 500,00	2 375,00
1/211000-728700	Essen im Rahmen der Nachmittagsbetreuung	2225	3225	24	9 500,00	9 300,00	8 817,45	9 500,00	9 300,00	9 568,62
1/211000-728800	Personalkosten Ferienbetreuung	2225	3225	24	8 100,00	0,00	5 336,00	8 100,00	0,00	5 336,00
1/211000-728900	Entgelte f. Personalfortbildung	2225	3225	24	0,00	300,00	0,00	0,00	300,00	0,00

		MVAG VC QU			Ergebnisvoranschlag			Finanzierungsvoranschlag		
		EH	FH		VA 2024	VA 2023	RA 2022	VA 2024	VA 2023	RA 2022
1/211000-729000	Sonstige Ausgaben	2225	3225	24	1 000,00	1 000,00	398,13	1 000,00	1 000,00	398,13
SU 22 / 32	Summe Aufwendungen / Auszahlungen operative Gebarung				381 300,00	368 000,00	342 296,90	265 900,00	243 900,00	238 692,49
SA 0 / SA 1	(0) Nettoergebnis (21 - 22) / (1) Geldfluss operative Gebarung (31 – 32)				-233 900,00	-229 300,00	-266 510,70	-139 200,00	-118 600,00	-188 163,26
SA01	Saldo (01) Haushaltsrücklagen (230 - 240)				0,00	0,00	0,00	0,00	0,00	0,00
SA00	Saldo (00) Nettoergebnis nach Haushaltsrücklagen (Saldo 0 + Saldo 01)				-233 900,00	-229 300,00	-266 510,70			
Investive Gebarung										
2/211000+301000	Kapitaltransfers von Ländern, Landesfonds und Landeskammern		3331	33	0,00	0,00	0,00	0,00	0,00	77 000,00
2/211000+307000	Kapitaltransfers von privaten Haushalten und privaten Organisationen ohne Erwerbszweck und andere		3334	34	0,00	0,00	0,00	0,00	1 000,00	0,00
SU 33	Summe Einzahlungen investive Gebarung							0,00	1 000,00	77 000,00
1/211000-042000	Amts-, Betriebs- und Geschäftsausstattung		3415	2 41	0,00	0,00	0,00	12 000,00	22 000,00	952,75
SU 34	Summe Auszahlungen investive Gebarung							12 000,00	22 000,00	952,75
SA2	Saldo (2) Geldfluss aus der Investiven Gebarung (33 – 34)							-12 000,00	-21 000,00	76 047,25
SA3	Saldo (3) Nettofinanzierungssaldo (Saldo 1 + Saldo 2)							-151 200,00	-139 600,00	-112 116,01
Finanzierungstätigkeit										
SU 35	Summe Einzahlungen aus der Finanzierungstätigkeit							0,00	0,00	0,00
1/211000-346000	Tilgung von Bankdarlehen		3614	65	0,00	0,00	0,00	84 800,00	83 500,00	82 164,95
SU 36	Summe Auszahlungen aus der Finanzierungstätigkeit							84 800,00	83 500,00	82 164,95
SA4	Saldo (4) Geldfluss aus der Finanzierungstätigkeit (35 – 36)							-84 800,00	-83 500,00	-82 164,95
SA5	Saldo (5) Geldfluss aus der voranschlagswirksamen Gebarung (Saldo 3 + Saldo 4)							-236 000,00	-223 100,00	-194 280,96
212	Mittelschulen									
212000	Mittelschulen									
Operative Gebarung										
2/212000+828000	Guthabenauszahlung Mittelschulgemeinden	2116	3116	18	4 600,00	0,00	41 785,09	4 600,00	0,00	41 785,09
SU 21 / 31	Summe Erträge / Einzahlungen operative Gebarung				4 600,00	0,00	41 785,09	4 600,00	0,00	41 785,09
1/212000-752000	Transfers an Gemeinden, Gemeindeverbände (ohne marktbestimmte Tätigkeit) und Gemeindefonds	2231	3231	26	212 500,00	186 300,00	152 600,00	212 500,00	186 300,00	152 600,00
1/212000-757000	Freiw. Beiträge an Privatschulen	2234	3234	27	1 200,00	1 200,00	900,00	1 200,00	1 200,00	900,00
SU 22 / 32	Summe Aufwendungen / Auszahlungen operative Gebarung				213 700,00	187 500,00	153 500,00	213 700,00	187 500,00	153 500,00
SA 0 / SA 1	(0) Nettoergebnis (21 - 22) / (1) Geldfluss operative Gebarung (31 – 32)				-209 100,00	-187 500,00	-111 714,91	-209 100,00	-187 500,00	-111 714,91
SA01	Saldo (01) Haushaltsrücklagen (230 - 240)				0,00	0,00	0,00	0,00	0,00	0,00
SA00	Saldo (00) Nettoergebnis nach Haushaltsrücklagen (Saldo 0 + Saldo 01)				-209 100,00	-187 500,00	-111 714,91			

Voranschlag 2024

Marktgemeinde St. Georgen am Ybbsfelde

Ergebnis- und Finanzierungsvoranschlag Detailnachweis

		MVAG VC QU			Ergebnisvoranschlag			Finanzierungsvoranschlag		
		EH	FH		VA 2024	VA 2023	RA 2022	VA 2024	VA 2023	RA 2022
Investive Gebarung										
SU 33	Summe Einzahlungen investive Gebarung							0,00	0,00	0,00
SU 34	Summe Auszahlungen investive Gebarung							0,00	0,00	0,00
SA2	Saldo (2) Geldfluss aus der Investiven Gebarung (33 – 34)							0,00	0,00	0,00
SA3	Saldo (3) Nettofinanzierungssaldo (Saldo 1 + Saldo 2)							-209 100,00	-187 500,00	-111 714,91
Finanzierungstätigkeit										
SU 35	Summe Einzahlungen aus der Finanzierungstätigkeit							0,00	0,00	0,00
SU 36	Summe Auszahlungen aus der Finanzierungstätigkeit							0,00	0,00	0,00
SA4	Saldo (4) Geldfluss aus der Finanzierungstätigkeit (35 – 36)							0,00	0,00	0,00
SA5	Saldo (5) Geldfluss aus der voranschlagswirksamen Gebarung (Saldo 3 + Saldo 4)							-209 100,00	-187 500,00	-111 714,91
213	Sonderschulen									
213000	Sonderschulen									
Operative Gebarung										
2/213000+828000	Gutschriften Umlage Sonderschulen	2116	3116	18	2 000,00	1 600,00	2 030,57	2 000,00	1 600,00	2 030,57
SU 21 / 31	Summe Erträge / Einzahlungen operative Gebarung				2 000,00	1 600,00	2 030,57	2 000,00	1 600,00	2 030,57
1/213000-752000	Transfers an Gemeinden, Gemeindeverbände (ohne marktbestimmte Tätigkeit) und Gemeindefonds	2231	3231	26	17 900,00	12 000,00	13 664,66	17 900,00	12 000,00	13 664,66
SU 22 / 32	Summe Aufwendungen / Auszahlungen operative Gebarung				17 900,00	12 000,00	13 664,66	17 900,00	12 000,00	13 664,66
SA 0 / SA 1	(0) Nettoergebnis (21 - 22) / (1) Geldfluss operative Gebarung (31 – 32)				-15 900,00	-10 400,00	-11 634,09	-15 900,00	-10 400,00	-11 634,09
SA01	Saldo (01) Haushaltsrücklagen (230 - 240)				0,00	0,00	0,00	0,00	0,00	0,00
SA00	Saldo (00) Nettoergebnis nach Haushaltsrücklagen (Saldo 0 + Saldo 01)				-15 900,00	-10 400,00	-11 634,09			
Investive Gebarung										
SU 33	Summe Einzahlungen investive Gebarung							0,00	0,00	0,00
SU 34	Summe Auszahlungen investive Gebarung							0,00	0,00	0,00
SA2	Saldo (2) Geldfluss aus der Investiven Gebarung (33 – 34)							0,00	0,00	0,00
SA3	Saldo (3) Nettofinanzierungssaldo (Saldo 1 + Saldo 2)							-15 900,00	-10 400,00	-11 634,09
Finanzierungstätigkeit										
SU 35	Summe Einzahlungen aus der Finanzierungstätigkeit							0,00	0,00	0,00
SU 36	Summe Auszahlungen aus der Finanzierungstätigkeit							0,00	0,00	0,00
SA4	Saldo (4) Geldfluss aus der Finanzierungstätigkeit (35 – 36)							0,00	0,00	0,00
SA5	Saldo (5) Geldfluss aus der voranschlagswirksamen Gebarung (Saldo 3 + Saldo 4)							-15 900,00	-10 400,00	-11 634,09

		MVAG VC QU			Ergebnisvoranschlag			Finanzierungsvoranschlag		
		EH	FH		VA 2024	VA 2023	RA 2022	VA 2024	VA 2023	RA 2022
22	Berufsbildender Unterricht; Anstalten der Bildung für Lehrerinnen und Lehrer sowie Erzieherinnen und Erzieher									
220	Berufsbildende Pflichtschulen									
220000	Berufsbildende Pflichtschulen									
Operative Gebarung										
SU 21 / 31	Summe Erträge / Einzahlungen operative Gebarung				0,00	0,00	0,00	0,00	0,00	0,00
1/220000-751000	Berufsschülerhaltungsbeitrag 2231 3231 26				75 200,00	54 800,00	49 290,00	75 200,00	54 800,00	49 290,00
SU 22 / 32	Summe Aufwendungen / Auszahlungen operative Gebarung				75 200,00	54 800,00	49 290,00	75 200,00	54 800,00	49 290,00
SA 0 / SA 1	(0) Nettoergebnis (21 - 22) / (1) Geldfluss operative Gebarung (31 – 32)				-75 200,00	-54 800,00	-49 290,00	-75 200,00	-54 800,00	-49 290,00
SA01	Saldo (01) Haushaltsrücklagen (230 - 240)				0,00	0,00	0,00	0,00	0,00	0,00
SA00	Saldo (00) Nettoergebnis nach Haushaltsrücklagen (Saldo 0 + Saldo 01)				-75 200,00	-54 800,00	-49 290,00			
Investive Gebarung										
SU 33	Summe Einzahlungen investive Gebarung							0,00	0,00	0,00
SU 34	Summe Auszahlungen investive Gebarung							0,00	0,00	0,00
SA2	Saldo (2) Geldfluss aus der Investiven Gebarung (33 – 34)							0,00	0,00	0,00
SA3	Saldo (3) Nettofinanzierungssaldo (Saldo 1 + Saldo 2)							-75 200,00	-54 800,00	-49 290,00
Finanzierungstätigkeit										
SU 35	Summe Einzahlungen aus der Finanzierungstätigkeit							0,00	0,00	0,00
SU 36	Summe Auszahlungen aus der Finanzierungstätigkeit							0,00	0,00	0,00
SA4	Saldo (4) Geldfluss aus der Finanzierungstätigkeit (35 – 36)							0,00	0,00	0,00
SA5	Saldo (5) Geldfluss aus der voranschlagswirksamen Gebarung (Saldo 3 + Saldo 4)							-75 200,00	-54 800,00	-49 290,00
24	Vorschulische Erziehung									
240	Kindergärten									
240000	Kindergärten									
Operative Gebarung										
2/240000+810000	Elternbeiträge -Beschäftigungsmat.	2114	3114	13	12 100,00	11 000,00	10 662,14	12 100,00	11 000,00	10 662,14
2/240000+811000	Miet- und Pachterträge	2115	3115	14	300,00	1 100,00	1 040,00	300,00	1 100,00	1 040,00
2/240000+813000	Erträge aus der Auflösung von Investitionszuschüssen (Kapitaltransfers)	2127			22 300,00	14 100,00	14 111,60	0,00	0,00	0,00
2/240000+817000	Erträge aus der Auflösung von sonstigen Rückstellungen	2117			0,00	0,00	15 380,92	0,00	0,00	0,00
2/240000+827000	Kostensätze für die Überlassung von Bediensteten an Dritte	2116	3116	18	0,00	200,00	402,68	0,00	200,00	402,68
2/240000+828000	Rückersätze von Aufwendungen	2116	3116	18	0,00	100,00	4 110,60	0,00	100,00	4 110,60
2/240000+828100	Elternbeiträge zum Kindergartentransport	2116	3116	18	10 000,00	9 000,00	7 939,17	10 000,00	9 000,00	7 939,17
2/240000+828200	Gutschriften Strom, Telefon, Versicherungen	2116	3116	18	1 000,00	800,00	3 364,54	1 000,00	800,00	3 364,54

Voranschlag 2024

Marktgemeinde St. Georgen am Ybbsfelde

Ergebnis- und Finanzierungsvoranschlag Detailnachweis

		MVAG		VC QU	Ergebnisvoranschlag			Finanzierungsvoranschlag		
		EH	FH		VA 2024	VA 2023	RA 2022	VA 2024	VA 2023	RA 2022
2/240000+828400	Elternbeiträge zur Nachmittagsbetreuung	2116	3116	18	10 000,00	6 800,00	8 069,29	10 000,00	6 800,00	7 479,03
2/240000+828600	Elternbeiträge für Essen Nachmittagsbetreuungskinder	2116	3116	18	6 800,00	6 700,00	6 767,29	6 800,00	6 700,00	6 325,39
2/240000+829000	Sonstige Einnahmen, Schadenersatzleistungen	2116	3116	18	2 000,00	500,00	1 560,00	2 000,00	500,00	1 560,00
2/240000+861000	Transfers von Ländern, Landesfonds und Landeskammern	2121	3121		73 700,00	0,00	0,00	73 700,00	0,00	0,00
2/240000+861100	Zinsenzuschüsse für Finanzschulden Inland	2121	3121	15	26 600,00	3 800,00	4 342,49	26 600,00	3 800,00	4 342,49
2/240000+861200	Landeszuschuss (Baumaßnahmen)	2121	3121	15	2 000,00	2 400,00	3 390,35	2 000,00	2 400,00	3 390,35
2/240000+863000	Transfers von sonstigen Trägern öffentlichen Rechts und Sozialversicherungsträgern (Altersteilzeitgeld)	2121	3121	15	5 900,00	5 700,00	0,00	5 900,00	5 700,00	0,00
SU 21 / 31	Summe Erträge / Einzahlungen operative Gebarung				172 700,00	62 200,00	81 141,07	150 400,00	48 100,00	50 616,39
1/240000-400000	Geringwertige Wirtschaftsgüter (GWG)	2221	3221	23	2 800,00	2 000,00	2 238,40	2 800,00	2 000,00	2 238,40
1/240000-454000	Reinigungsmittel	2221	3221	23	3 700,00	3 000,00	3 963,23	3 700,00	3 000,00	3 993,13
1/240000-456000	Schreib-, Zeichen-, sonstige Büromittel	2221	3221	23	1 000,00	700,00	1 239,65	1 000,00	700,00	1 239,65
1/240000-457000	Druckwerke	2221	3221	23	300,00	300,00	183,50	300,00	300,00	183,50
1/240000-459000	Sonstige Verbrauchsgüter	2221	3221	23	300,00	300,00	285,65	300,00	300,00	433,63
1/240000-511000	Bezüge für VB der Besoldungsgruppe II	2211	3211	20	248 500,00	224 000,00	211 949,73	248 500,00	224 000,00	211 949,73
1/240000-523000	Geldbezüge der nicht ganzjährig beschäftigten Arbeiterinnen und Arbeiter	2211	3211	20	5 000,00	9 000,00	2 210,66	5 000,00	9 000,00	2 210,66
1/240000-565000	Mehrleistungsvergütungen	2211	3211	20	900,00	800,00	904,42	900,00	800,00	904,42
1/240000-566000	Zuwendungen aus Anlass von Dienstjubiläen	2212	3212	20	4 300,00	0,00	0,00	4 300,00	0,00	0,00
1/240000-569000	Sonstige Nebengebühren	2211	3211	20	3 300,00	3 000,00	2 457,53	3 300,00	3 000,00	2 457,53
1/240000-580000	DGB für Familienbeihilfen	2212	3212	20	10 500,00	9 500,00	7 979,13	10 500,00	9 500,00	7 979,13
1/240000-582000	Sonstiger DGB zur sozialen Sicherheit	2212	3212	20	57 600,00	52 400,00	44 266,70	57 600,00	52 400,00	44 266,70
1/240000-588000	Kommunalsteuer	2212	3212	20	7 900,00	7 600,00	6 267,77	7 900,00	7 600,00	6 267,77
1/240000-591000	Dotierung von Rückstellungen für Abfertigungen	2214			31 500,00	1 500,00	0,00	0,00	0,00	0,00
1/240000-592000	Dotierung von Rückstellungen für Jubiläumzuwendungen	2214			23 600,00	30 500,00	165,49	0,00	0,00	0,00
1/240000-600000	Strom	2222	3222	24	48 000,00	48 000,00	12 734,05	48 000,00	48 000,00	12 734,05
1/240000-614000	Instandhaltung des Gebäudes	2224	3224	24	3 500,00	9 800,00	3 322,42	3 500,00	9 800,00	3 322,42
1/240000-616000	Instandhaltung, Maschinen u. Anlagen	2224	3224	24	1 700,00	1 700,00	1 333,49	1 700,00	1 700,00	1 327,25
1/240000-618000	Instandhaltung von sonst. Anlagen	2224	3224	24	2 500,00	2 500,00	2 769,18	2 500,00	2 500,00	2 769,18
1/240000-621000	Sonstige Transporte	2222	3222	24	40 000,00	33 300,00	26 445,48	40 000,00	33 300,00	29 342,75
1/240000-630000	Porto	2222	3222	24	200,00	200,00	90,25	200,00	200,00	90,25
1/240000-631000	Telefon	2222	3222	24	800,00	1 000,00	707,42	800,00	1 000,00	707,42
1/240000-650000	Zinsen für Finanzschulden in Euro	2241	3241	25	23 800,00	2 400,00	469,58	23 800,00	2 400,00	469,58

Voranschlag 2024

Marktgemeinde St. Georgen am Ybbsfelde

Ergebnis- und Finanzierungsvoranschlag Detailnachweis

		MVAG		VC QU	Ergebnisvoranschlag			Finanzierungsvoranschlag		
		EH	FH		VA 2024	VA 2023	RA 2022	VA 2024	VA 2023	RA 2022
1/240000-670000	Versicherungen	2222	3222	24	3 300,00	3 200,00	2 730,29	3 300,00	3 200,00	2 730,29
1/240000-680000	Planmäßige Abschreibung	2226			85 000,00	49 800,00	49 784,34	0,00	0,00	0,00
1/240000-700000	Mieten Kopierer	2223	3223	24	800,00	700,00	688,98	800,00	700,00	684,27
1/240000-710000	Öffentliche Abgaben (ohne Gebühren gem. FAG)	2225	3225	24	100,00	100,00	57,04	100,00	100,00	57,04
1/240000-711000	Gebühren für die Benützung von Gemeindeeinrichtungen und Anlagen gemäß FAG	2225	3225	24	5 000,00	3 900,00	3 509,14	5 000,00	3 900,00	3 509,14
1/240000-724000	Reisegebühren	2225	3225	24	200,00	200,00	0,00	200,00	200,00	0,00
1/240000-725000	Bibliothekserfordernisse	2225	3225	24	300,00	300,00	0,00	300,00	300,00	0,00
1/240000-728000	Entgelte für sonstige Leistungen	2225	3225	24	1 200,00	1 200,00	579,36	1 200,00	1 200,00	579,36
1/240000-728100	Entgelte für Kindergartengesundheit	2225	3225	24	300,00	300,00	18,00	300,00	300,00	18,00
1/240000-728200	Entgelte für sonstige Leistungen (Beschäftigungsmaterialabre.)	2225	3225	24	10 000,00	9 500,00	8 318,64	10 000,00	9 500,00	8 626,59
1/240000-728400	Essen für Nachmittagsbetreuungskinder	2225	3225	24	10 000,00	8 500,00	6 726,09	10 000,00	8 500,00	7 282,09
1/240000-728600	Personalkostenersätze an Hauptamt	2225	3225	24	0,00	500,00	0,00	0,00	500,00	0,00
1/240000-728700	Entgelte für sonstige Leistungen - Reinigung	2225	3225	24	25 500,00	19 200,00	18 198,00	25 500,00	19 200,00	18 198,00
1/240000-729000	Sonstige Ausgaben	2225	3225	24	500,00	500,00	192,03	500,00	500,00	192,03
SU 22 / 32	Summe Aufwendungen / Auszahlungen operative Gebarung				663 900,00	541 400,00	422 785,64	523 800,00	459 600,00	376 763,96
SA 0 / SA 1	(0) Nettoergebnis (21 - 22) / (1) Geldfluss operative Gebarung (31 – 32)				-491 200,00	-479 200,00	-341 644,57	-373 400,00	-411 500,00	-326 147,57
SA01	Saldo (01) Haushaltsrücklagen (230 - 240)				0,00	0,00	0,00	0,00	0,00	0,00
SA00	Saldo (00) Nettoergebnis nach Haushaltsrücklagen (Saldo 0 + Saldo 01)				-491 200,00	-479 200,00	-341 644,57			
Investive Gebarung										
SU 33	Summe Einzahlungen investive Gebarung							0,00	0,00	0,00
1/240000-000000	Bebaute Grundstücke		3412	2 40	0,00	0,00	0,00	0,00	5 500,00	0,00
1/240000-001000	Unbebaute Grundstücke		3412	2 40	0,00	0,00	0,00	0,00	18 900,00	0,00
1/240000-042000	Amts-, Betriebs- und Geschäftsausstattung		3415	2 41	0,00	0,00	0,00	1 100,00	1 100,00	82,65
SU 34	Summe Auszahlungen investive Gebarung							1 100,00	25 500,00	82,65
SA2	Saldo (2) Geldfluss aus der Investiven Gebarung (33 – 34)							-1 100,00	-25 500,00	-82,65
SA3	Saldo (3) Nettofinanzierungssaldo (Saldo 1 + Saldo 2)							-374 500,00	-437 000,00	-326 230,22
Finanzierungstätigkeit										
SU 35	Summe Einzahlungen aus der Finanzierungstätigkeit							0,00	0,00	0,00
1/240000-346000	Tilgung Investitionsdarlehen v. Kreditinstituten		3614	65	0,00	0,00	0,00	87 600,00	26 700,00	26 700,00
SU 36	Summe Auszahlungen aus der Finanzierungstätigkeit							87 600,00	26 700,00	26 700,00
SA4	Saldo (4) Geldfluss aus der Finanzierungstätigkeit (35 – 36)							-87 600,00	-26 700,00	-26 700,00
SA5	Saldo (5) Geldfluss aus der voranschlagswirksamen Gebarung (Saldo 3 + Saldo 4)							-462 100,00	-463 700,00	-352 930,22

Voranschlag 2024

Marktgemeinde St. Georgen am Ybbsfelde

Ergebnis- und Finanzierungsvoranschlag Detailnachweis

		MVAG VC QU			Ergebnisvoranschlag			Finanzierungsvoranschlag		
		EH	FH		VA 2024	VA 2023	RA 2022	VA 2024	VA 2023	RA 2022
240100	Krabbelstube Zwergennest									
Operative Gebarung										
2/240100+810000	Elternbeiträge Beschäftigungsmaterial	2114	3114	13	0,00	0,00	720,00	0,00	0,00	720,00
2/240100+827000	Kostenersätze für die Überlassung von Bediensteten an Dritte	2116	3116	18	0,00	0,00	412,16	0,00	0,00	412,16
2/240100+828000	Personalkostenbeiträge Eltern	2116	3116	18	0,00	0,00	11 969,03	0,00	0,00	11 969,03
2/240100+828100	Elternbeiträge Essen Zwergennest	2116	3116	18	0,00	0,00	144,00	0,00	0,00	144,00
2/240100+828200	Rückersätze von Aufwendungen	2116	3116	18	0,00	0,00	600,12	0,00	0,00	600,12
2/240100+829910	Sonstige Erträge	2116	3116	18	0,00	6 700,00	0,00	0,00	6 700,00	0,00
2/240100+861000	Landeszuschüsse Personalkosten Tagesbetreuung	2121	3121	15	0,00	0,00	14 735,00	0,00	0,00	14 735,00
2/240100+862000	Gemeindezuschuss für Tagesbetreuungseinrichtung	2121	3121	15	0,00	0,00	2 337,50	0,00	0,00	2 337,50
6/240100+871000	Kapitaltransfers aus Gemeinde-Bedarfszuweisungsmittel	2121	3121	1 33	0,00	0,00	5 000,00	0,00	0,00	5 000,00
SU 21 / 31	Summe Erträge / Einzahlungen operative Gebarung				0,00	6 700,00	35 917,81	0,00	6 700,00	35 917,81
1/240100-454000	Reinigungsmittel	2221	3221	23	0,00	0,00	10,08	0,00	0,00	10,08
1/240100-510000	Vertragsbedienstete der Verwaltung	2211	3211	20	0,00	0,00	33 352,79	0,00	0,00	33 352,79
1/240100-523000	Arbeiter nicht ganzjährig beschäftigt	2211	3211	20	0,00	0,00	596,00	0,00	0,00	596,00
1/240100-569000	Sonstige Nebengebühren	2211	3211	20	0,00	0,00	175,87	0,00	0,00	175,87
1/240100-580000	DGB zum Ausgleichsfonds für Familienbeihilfen	2212	3212	20	0,00	0,00	1 332,02	0,00	0,00	1 332,02
1/240100-582000	Sonstige Dienstgeberbeiträge zur sozialen Sicherheit	2212	3212	20	0,00	0,00	7 186,66	0,00	0,00	7 186,66
1/240100-670000	Versicherungen	2222	3222	24	0,00	0,00	210,89	0,00	0,00	210,89
1/240100-680000	Planmäßige Abschreibung	2226			0,00	7 700,00	7 623,61	0,00	0,00	0,00
1/240100-698000	Sonstige Wertberichtigungen / Bestandsminderungen am kurzfristigen und langfristigen Vermögen	2226			0,00	0,00	4 064,00	0,00	0,00	0,00
1/240100-700000	Betriebskostenanteil am Kindergartengebäude	2223	3223	24	0,00	0,00	900,00	0,00	0,00	900,00
1/240100-711000	Gebühren für die Benützung von Gemeindeeinrichtungen und Anlagen gemäß FAG	2225	3225	24	0,00	0,00	19,44	0,00	0,00	19,44
1/240100-728000	Entgelte für sonstige Leistungen (Essen, Schulungen, etc.)	2225	3225	24	0,00	0,00	256,42	0,00	0,00	256,42
1/240100-728100	Entgelte für sonstige Leistungen (Beschäftigungsmaterial)	2225	3225	24	0,00	0,00	589,23	0,00	0,00	589,23
1/240100-729000	Sonstige Ausgaben	2225	3225	24	0,00	0,00	1 727,02	0,00	0,00	1 727,02
5/240100-729910	Sonstige Aufwendungen	2225	3225	1 24	0,00	6 700,00	0,00	0,00	6 700,00	0,00
SU 22 / 32	Summe Aufwendungen / Auszahlungen operative Gebarung				0,00	14 400,00	58 044,03	0,00	6 700,00	46 356,42
SA 0 / SA 1	(0) Nettoergebnis (21 - 22) / (1) Geldfluss operative Gebarung (31 - 32)				0,00	-7 700,00	-22 126,22	0,00	0,00	-10 438,61

Voranschlag 2024

Marktgemeinde St. Georgen am Ybbsfelde

Ergebnis- und Finanzierungsvoranschlag Detailnachweis

		MVAG		VC QU	Ergebnisvoranschlag			Finanzierungsvoranschlag		
		EH	FH		VA 2024	VA 2023	RA 2022	VA 2024	VA 2023	RA 2022
SA01	Saldo (01) Haushaltsrücklagen (230 - 240)				0,00	0,00	0,00	0,00	0,00	0,00
SA00	Saldo (00) Nettoergebnis nach Haushaltsrücklagen (Saldo 0 + Saldo 01)				0,00	-7 700,00	-22 126,22			
Investive Gebarung										
6/240100+300000	Kapitaltransfers von Bund, Bundesfonds und Bundeskammern	3331	1	33	0,00	0,00	0,00	0,00	19 000,00	0,00
6/240100+301000	Kapitaltransfers von Ländern, Landesfonds und Landeskammern	3331	1	33	0,00	0,00	0,00	0,00	57 500,00	185 000,00
SU 33	Summe Einzahlungen investive Gebarung							0,00	76 500,00	185 000,00
5/240100-010000	Gebäude	3413	1	40	0,00	0,00	0,00	0,00	300,00	1 138 715,93
5/240100-042000	Amts-, Betriebs- und Geschäftsausstattung	3415	1	41	0,00	0,00	0,00	0,00	0,00	147 026,41
SU 34	Summe Auszahlungen investive Gebarung							0,00	300,00	1 285 742,34
SA2	Saldo (2) Geldfluss aus der Investiven Gebarung (33 – 34)							0,00	76 200,00	-1 100 742,34
SA3	Saldo (3) Nettofinanzierungssaldo (Saldo 1 + Saldo 2)							0,00	76 200,00	-1 111 180,95
Finanzierungstätigkeit										
6/240100+346000	Investitionsdarlehen von Finanzunternehmen	3514	1	55	0,00	0,00	0,00	0,00	0,00	1 050 000,00
SU 35	Summe Einzahlungen aus der Finanzierungstätigkeit							0,00	0,00	1 050 000,00
SU 36	Summe Auszahlungen aus der Finanzierungstätigkeit							0,00	0,00	0,00
SA4	Saldo (4) Geldfluss aus der Finanzierungstätigkeit (35 – 36)							0,00	0,00	1 050 000,00
SA5	Saldo (5) Geldfluss aus der voranschlagswirksamen Gebarung (Saldo 3 + Saldo 4)							0,00	76 200,00	-61 180,95
240200	Kleinkindbetreuung									
Operative Gebarung										
2/240200+810000	Elternbeiträge Beschäftigungsmaterial - BM Zwergennest	2114	3114	13	0,00	1 000,00	265,50	0,00	1 000,00	265,50
2/240200+813000	Erträge aus der Auflösung von Investitionszuschüssen (Kapitaltransfers)	2127			0,00	3 900,00	1 850,00	0,00	0,00	0,00
2/240200+827000	Kostensätze für die Überlassung von Bediensteten an Dritte	2116	3116	18	0,00	0,00	666,81	0,00	0,00	666,81
2/240200+828000	Personalkostenbeiträge Eltern - Zwergennestbeitrag	2116	3116	18	0,00	14 000,00	4 270,14	0,00	14 000,00	4 270,14
2/240200+828100	Elternbeiträge Essen Zwergennest	2116	3116	18	0,00	1 000,00	61,05	0,00	1 000,00	61,05
2/240200+828200	Rückersätze von Aufwendungen	2116	3116	18	0,00	500,00	0,00	0,00	500,00	0,00
2/240200+861000	Transfers von Ländern, Landesfonds und Landeskammern	2121	3121	15	0,00	18 000,00	0,00	0,00	18 000,00	0,00
2/240200+861100	Transfers von Ländern, Landesfonds und Landeskammern	2121	3121	15	0,00	26 000,00	0,00	0,00	26 000,00	0,00

Voranschlag 2024

Marktgemeinde St. Georgen am Ybbsfelde

Ergebnis- und Finanzierungsvoranschlag Detailnachweis

		MVAG VC QU			Ergebnisvoranschlag			Finanzierungsvoranschlag		
		EH	FH		VA 2024	VA 2023	RA 2022	VA 2024	VA 2023	RA 2022
2/240200+862000	Transfers von Gemeinden, Gemeindeverbände (ohne marktbestimmte Tätigkeit) und Gemeindefonds	2121	3121	15	0,00	2 000,00	88,50	0,00	2 000,00	88,50
SU 21 / 31	Summe Erträge / Einzahlungen operative Gebarung				0,00	66 400,00	7 202,00	0,00	62 500,00	5 352,00
1/240200-400000	Geringwertige Wirtschaftsgüter (GWG)	2221	3221	23	0,00	2 600,00	670,90	0,00	2 600,00	670,90
1/240200-454000	Reinigungsmittel	2221	3221	23	0,00	1 500,00	2 261,70	0,00	1 500,00	2 261,70
1/240200-456000	Schreib-, Zeichen- und sonstige Büromittel	2221	3221	23	0,00	500,00	27,82	0,00	500,00	27,82
1/240200-459000	Sonstige Verbrauchsgüter	2221	3221	23	0,00	500,00	44,83	0,00	500,00	44,83
1/240200-510000	Geldbezüge der Vertragsbediensteten der Verwaltung	2211	3211	20	0,00	50 000,00	11 274,80	0,00	50 000,00	11 274,80
1/240200-511000	Geldbezüge der Vertragsbediensteten in handwerklicher Verwendung	2211	3211	20	0,00	30 000,00	0,00	0,00	30 000,00	0,00
1/240200-523000	Geldbezüge der nicht ganzjährig beschäftigten Arbeiter	2211	3211	20	0,00	2 000,00	1 280,58	0,00	2 000,00	1 280,58
1/240200-565000	Mehrleistungsvergütungen	2211	3211	20	0,00	100,00	0,00	0,00	100,00	0,00
1/240200-569000	Sonstige Nebengebühren	2211	3211	20	0,00	500,00	314,39	0,00	500,00	314,39
1/240200-580000	Dienstgeberbeiträge zum Ausgleichsfonds für Familienbeihilfen	2212	3212	20	0,00	3 200,00	495,86	0,00	3 200,00	495,86
1/240200-582000	Sonstige Dienstgeberbeiträge zur sozialen Sicherheit	2212	3212	20	0,00	17 500,00	2 563,66	0,00	17 500,00	2 563,66
1/240200-588000	Kommunalsteuer	2212	3212	20	0,00	3 200,00	198,75	0,00	3 200,00	198,75
1/240200-592000	Dotierung von Rückstellungen für Jubiläumswendungen	2214			0,00	1 400,00	343,14	0,00	0,00	0,00
1/240200-614000	Instandhaltung von Gebäuden und Bauten	2224	3224	24	0,00	500,00	75,00	0,00	500,00	75,00
1/240200-616000	Instandhaltung von Maschinen und maschinellen Anlagen	2224	3224	24	0,00	500,00	49,90	0,00	500,00	49,90
1/240200-630000	Postdienste	2222	3222	24	0,00	200,00	54,97	0,00	200,00	54,97
1/240200-650000	Zinsen für Finanzschulden in Euro	2241	3241	25	0,00	22 600,00	0,00	0,00	22 600,00	0,00
1/240200-670000	Versicherungen	2222	3222	24	0,00	500,00	0,00	0,00	500,00	0,00
1/240200-680000	Planmäßige Abschreibung	2226			0,00	18 000,00	18 022,40	0,00	0,00	0,00
1/240200-710000	Öffentliche Abgaben, ohne Gebühren gemäß FAG	2225	3225	24	0,00	0,00	6,60	0,00	0,00	6,60
1/240200-711000	Gebühren für die Benützung von Gemeindeeinrichtungen und Anlagen gemäß FAG	2225	3225	24	0,00	500,00	102,95	0,00	500,00	102,95
1/240200-723000	Repräsentationsaufwendungen (Eröffnung)	2225	3225	24	0,00	0,00	2 936,09	0,00	0,00	2 936,09
1/240200-724000	Reisegebühren	2225	3225	24	0,00	200,00	5,88	0,00	200,00	5,88
1/240200-728000	Entgelte für sonstige Leistungen (Essen, Schulungen, etc.)	2225	3225	24	0,00	2 000,00	120,85	0,00	2 000,00	120,85

Voranschlag 2024

Marktgemeinde St. Georgen am Ybbsfelde

Ergebnis- und Finanzierungsvoranschlag Detailnachweis

		MVAG		VC QU	Ergebnisvoranschlag			Finanzierungsvoranschlag		
		EH	FH		VA 2024	VA 2023	RA 2022	VA 2024	VA 2023	RA 2022
1/240200-728100	Entgelte für sonstige Leistungen (Beschäftigungsmaterial)	2225	3225	24	0,00	1 000,00	179,95	0,00	1 000,00	179,95
1/240200-728200	Entgelte Sonstige Leistungen (Reinigung)	2225	3225	24	0,00	7 300,00	2 117,50	0,00	7 300,00	2 117,50
1/240200-729000	Sonstige Aufwendungen	2225	3225	24	0,00	500,00	28,40	0,00	500,00	28,40
SU 22 / 32	Summe Aufwendungen / Auszahlungen operative Gebarung				0,00	166 800,00	43 176,92	0,00	147 400,00	24 811,38
SA 0 / SA 1	(0) Nettoergebnis (21 - 22) / (1) Geldfluss operative Gebarung (31 - 32)				0,00	-100 400,00	-35 974,92	0,00	-84 900,00	-19 459,38
SA01	Saldo (01) Haushaltsrücklagen (230 - 240)				0,00	0,00	0,00	0,00	0,00	0,00
SA00	Saldo (00) Nettoergebnis nach Haushaltsrücklagen (Saldo 0 + Saldo 01)				0,00	-100 400,00	-35 974,92			
Investive Gebarung										
SU 33	Summe Einzahlungen investive Gebarung							0,00	0,00	0,00
1/240200-010000	Gebäude und Bauten		3413	2 40	0,00	0,00	0,00	0,00	6 000,00	0,00
1/240200-042000	Amts-, Betriebs- und Geschäftsausstattung		3415	2 41	0,00	0,00	0,00	0,00	2 300,00	0,00
SU 34	Summe Auszahlungen investive Gebarung							0,00	8 300,00	0,00
SA2	Saldo (2) Geldfluss aus der Investiven Gebarung (33 - 34)							0,00	-8 300,00	0,00
SA3	Saldo (3) Nettofinanzierungssaldo (Saldo 1 + Saldo 2)							0,00	-93 200,00	-19 459,38
Finanzierungstätigkeit										
SU 35	Summe Einzahlungen aus der Finanzierungstätigkeit							0,00	0,00	0,00
1/240200-346000	Investitionsdarlehen von Finanzunternehmen		3614	65	0,00	0,00	0,00	0,00	60 100,00	0,00
SU 36	Summe Auszahlungen aus der Finanzierungstätigkeit							0,00	60 100,00	0,00
SA4	Saldo (4) Geldfluss aus der Finanzierungstätigkeit (35 - 36)							0,00	-60 100,00	0,00
SA5	Saldo (5) Geldfluss aus der voranschlagswirksamen Gebarung (Saldo 3 + Saldo 4)							0,00	-153 300,00	-19 459,38
25 Außerschulische Jugendberufshilfe										
250 Horte für Schülerinnen und Schüler										
250000 Horte für Schülerinnen und Schüler										
Operative Gebarung										
SU 21 / 31	Summe Erträge / Einzahlungen operative Gebarung				0,00	0,00	0,00	0,00	0,00	0,00
1/250000-728000	Personalkostenbeiträge für Kinderhäuser, -horte	2225	3225	24	400,00	400,00	91,29	400,00	400,00	91,29
SU 22 / 32	Summe Aufwendungen / Auszahlungen operative Gebarung				400,00	400,00	91,29	400,00	400,00	91,29
SA 0 / SA 1	(0) Nettoergebnis (21 - 22) / (1) Geldfluss operative Gebarung (31 - 32)				-400,00	-400,00	-91,29	-400,00	-400,00	-91,29
SA01	Saldo (01) Haushaltsrücklagen (230 - 240)				0,00	0,00	0,00	0,00	0,00	0,00
SA00	Saldo (00) Nettoergebnis nach Haushaltsrücklagen (Saldo 0 + Saldo 01)				-400,00	-400,00	-91,29			
Investive Gebarung										
SU 33	Summe Einzahlungen investive Gebarung							0,00	0,00	0,00
SU 34	Summe Auszahlungen investive Gebarung							0,00	0,00	0,00

Voranschlag 2024

Marktgemeinde St. Georgen am Ybbsfelde

Ergebnis- und Finanzierungsvoranschlag Detailnachweis

		MVAG VC QU			Ergebnisvoranschlag			Finanzierungsvoranschlag		
		EH	FH		VA 2024	VA 2023	RA 2022	VA 2024	VA 2023	RA 2022
SA2	Saldo (2) Geldfluss aus der Investiven Gebarung (33 – 34)							0,00	0,00	0,00
SA3	Saldo (3) Nettofinanzierungssaldo (Saldo 1 + Saldo 2)							-400,00	-400,00	-91,29
Finanzierungstätigkeit										
SU 35	Summe Einzahlungen aus der Finanzierungstätigkeit							0,00	0,00	0,00
SU 36	Summe Auszahlungen aus der Finanzierungstätigkeit							0,00	0,00	0,00
SA4	Saldo (4) Geldfluss aus der Finanzierungstätigkeit (35 – 36)							0,00	0,00	0,00
SA5	Saldo (5) Geldfluss aus der voranschlagswirksamen Gebarung (Saldo 3 + Saldo 4)							-400,00	-400,00	-91,29
259	Sonstige Einrichtungen und Maßnahmen									
259000	Sonstige Einrichtungen und Maßnahmen									
Operative Gebarung										
2/259000+811000	Miet- und Pächterträge	2115	3115	14	200,00	200,00	114,97	200,00	200,00	114,97
SU 21 / 31	Summe Erträge / Einzahlungen operative Gebarung				200,00	200,00	114,97	200,00	200,00	114,97
1/259000-728000	Entgelte für sonstige Leistungen	2225	3225	24	500,00	1 000,00	419,28	500,00	1 000,00	419,28
1/259000-757000	Subventionen zur Jugendförderung	2234	3234	27	6 100,00	6 100,00	4 645,00	6 100,00	6 100,00	4 645,00
SU 22 / 32	Summe Aufwendungen / Auszahlungen operative Gebarung				6 600,00	7 100,00	5 064,28	6 600,00	7 100,00	5 064,28
SA 0 / SA 1	(0) Nettoergebnis (21 - 22) / (1) Geldfluss operative Gebarung (31 – 32)				-6 400,00	-6 900,00	-4 949,31	-6 400,00	-6 900,00	-4 949,31
SA01	Saldo (01) Haushaltsrücklagen (230 - 240)				0,00	0,00	0,00	0,00	0,00	0,00
SA00	Saldo (00) Nettoergebnis nach Haushaltsrücklagen (Saldo 0 + Saldo 01)				-6 400,00	-6 900,00	-4 949,31			
Investive Gebarung										
SU 33	Summe Einzahlungen investive Gebarung							0,00	0,00	0,00
SU 34	Summe Auszahlungen investive Gebarung							0,00	0,00	0,00
SA2	Saldo (2) Geldfluss aus der Investiven Gebarung (33 – 34)							0,00	0,00	0,00
SA3	Saldo (3) Nettofinanzierungssaldo (Saldo 1 + Saldo 2)							-6 400,00	-6 900,00	-4 949,31
Finanzierungstätigkeit										
SU 35	Summe Einzahlungen aus der Finanzierungstätigkeit							0,00	0,00	0,00
SU 36	Summe Auszahlungen aus der Finanzierungstätigkeit							0,00	0,00	0,00
SA4	Saldo (4) Geldfluss aus der Finanzierungstätigkeit (35 – 36)							0,00	0,00	0,00
SA5	Saldo (5) Geldfluss aus der voranschlagswirksamen Gebarung (Saldo 3 + Saldo 4)							-6 400,00	-6 900,00	-4 949,31
26	Sport und außerschulische Leibeserziehung									
262	Sportplätze									
262000	Sportplätze									
Operative Gebarung										
2/262000+813000	Erträge aus der Auflösung von Investitionszuschüssen (Kapitaltransfers)	2127			2 500,00	2 500,00	2 483,53	0,00	0,00	0,00
SU 21 / 31	Summe Erträge / Einzahlungen operative Gebarung				2 500,00	2 500,00	2 483,53	0,00	0,00	0,00

Voranschlag 2024

Marktgemeinde St. Georgen am Ybbsfelde

Ergebnis- und Finanzierungsvoranschlag Detailnachweis

		MVAG		VC QU	Ergebnisvoranschlag			Finanzierungsvoranschlag		
		EH	FH		VA 2024	VA 2023	RA 2022	VA 2024	VA 2023	RA 2022
1/262000-613000	Instandhaltung sonstiger Grundstückseinrichtungen	2224	3224	24	6 000,00	6 000,00	4 962,00	6 000,00	6 000,00	4 962,00
1/262000-614000	Instandhaltung von Gebäuden	2224	3224	24	6 000,00	7 600,00	0,00	6 000,00	7 600,00	0,00
1/262000-680000	Planmäßige Abschreibung	2226			17 000,00	17 200,00	17 219,50	0,00	0,00	0,00
1/262000-700000	Pachtzinse an Pfarre f. Sporthaus/Freizeitanlagen	2223	3223	24	500,00	500,00	416,86	500,00	500,00	416,86
SU 22 / 32	Summe Aufwendungen / Auszahlungen operative Gebarung				29 500,00	31 300,00	22 598,36	12 500,00	14 100,00	5 378,86
SA 0 / SA 1	(0) Nettoergebnis (21 - 22) / (1) Geldfluss operative Gebarung (31 - 32)				-27 000,00	-28 800,00	-20 114,83	-12 500,00	-14 100,00	-5 378,86
SA01	Saldo (01) Haushaltsrücklagen (230 - 240)				0,00	0,00	0,00	0,00	0,00	0,00
SA00	Saldo (00) Nettoergebnis nach Haushaltsrücklagen (Saldo 0 + Saldo 01)				-27 000,00	-28 800,00	-20 114,83			
Investive Gebarung										
SU 33	Summe Einzahlungen investive Gebarung							0,00	0,00	0,00
SU 34	Summe Auszahlungen investive Gebarung							0,00	0,00	0,00
SA2	Saldo (2) Geldfluss aus der Investiven Gebarung (33 - 34)							0,00	0,00	0,00
SA3	Saldo (3) Nettofinanzierungssaldo (Saldo 1 + Saldo 2)							-12 500,00	-14 100,00	-5 378,86
Finanzierungstätigkeit										
SU 35	Summe Einzahlungen aus der Finanzierungstätigkeit							0,00	0,00	0,00
SU 36	Summe Auszahlungen aus der Finanzierungstätigkeit							0,00	0,00	0,00
SA4	Saldo (4) Geldfluss aus der Finanzierungstätigkeit (35 - 36)							0,00	0,00	0,00
SA5	Saldo (5) Geldfluss aus der voranschlagswirksamen Gebarung (Saldo 3 + Saldo 4)							-12 500,00	-14 100,00	-5 378,86
269	Sonstige Einrichtungen und Maßnahmen									
269000	Sonstige Einrichtungen und Maßnahmen									
Operative Gebarung										
SU 21 / 31	Summe Erträge / Einzahlungen operative Gebarung				0,00	0,00	0,00	0,00	0,00	0,00
1/269000-680000	Planmäßige Abschreibung	2226			400,00	400,00	354,27	0,00	0,00	0,00
1/269000-757000	Subventionen Sportveranstaltungen	2234	3234	27	1 500,00	300,00	250,00	1 500,00	300,00	250,00
SU 22 / 32	Summe Aufwendungen / Auszahlungen operative Gebarung				1 900,00	700,00	604,27	1 500,00	300,00	250,00
SA 0 / SA 1	(0) Nettoergebnis (21 - 22) / (1) Geldfluss operative Gebarung (31 - 32)				-1 900,00	-700,00	-604,27	-1 500,00	-300,00	-250,00
SA01	Saldo (01) Haushaltsrücklagen (230 - 240)				0,00	0,00	0,00	0,00	0,00	0,00
SA00	Saldo (00) Nettoergebnis nach Haushaltsrücklagen (Saldo 0 + Saldo 01)				-1 900,00	-700,00	-604,27			
Investive Gebarung										
SU 33	Summe Einzahlungen investive Gebarung							0,00	0,00	0,00
SU 34	Summe Auszahlungen investive Gebarung							0,00	0,00	0,00
SA2	Saldo (2) Geldfluss aus der Investiven Gebarung (33 - 34)							0,00	0,00	0,00
SA3	Saldo (3) Nettofinanzierungssaldo (Saldo 1 + Saldo 2)							-1 500,00	-300,00	-250,00
Finanzierungstätigkeit										
SU 35	Summe Einzahlungen aus der Finanzierungstätigkeit							0,00	0,00	0,00

Voranschlag 2024

Marktgemeinde St. Georgen am Ybbsfelde

Ergebnis- und Finanzierungsvoranschlag Detailnachweis

	MVAG	VC QU		Ergebnisvoranschlag			Finanzierungsvoranschlag			
		EH	FH	VA 2024	VA 2023	RA 2022	VA 2024	VA 2023	RA 2022	
SU 36	Summe Auszahlungen aus der Finanzierungstätigkeit						0,00	0,00	0,00	
SA4	Saldo (4) Geldfluss aus der Finanzierungstätigkeit (35 – 36)						0,00	0,00	0,00	
SA5	Saldo (5) Geldfluss aus der voranschlagswirksamen Gebarung (Saldo 3 + Saldo 4)						-1 500,00	-300,00	-250,00	
269100	Freizeitplatz, Beachvolleyball									
Operative Gebarung										
SU 21 / 31	Summe Erträge / Einzahlungen operative Gebarung			0,00	0,00	0,00	0,00	0,00	0,00	
1/269100-400000	Geringwertige Wirtschaftsgüter (GWG)	2221	3221	23	1 000,00	800,00	0,00	1 000,00	800,00	0,00
1/269100-454000	Reinigungsmittel	2221	3221	23	100,00	100,00	0,00	100,00	100,00	18,56
1/269100-613000	Instandhaltung sonstige Einrichtungen Freizeitplatz	2224	3224	24	2 000,00	2 000,00	1 663,34	2 000,00	2 000,00	1 663,34
1/269100-670000	Versicherungsprämien Freizeitplatz	2222	3222	24	200,00	200,00	100,33	200,00	200,00	100,33
1/269100-680000	Planmäßige Abschreibung	2226			4 600,00	4 700,00	4 708,27	0,00	0,00	0,00
1/269100-728000	Entgelte für sonstige Leistungen	2225	3225	24	1 000,00	1 000,00	282,24	1 000,00	1 000,00	709,25
SU 22 / 32	Summe Aufwendungen / Auszahlungen operative Gebarung				8 900,00	8 800,00	6 754,18	4 300,00	4 100,00	2 491,48
SA 0 / SA 1	(0) Nettoergebnis (21 - 22) / (1) Geldfluss operative Gebarung (31 – 32)				-8 900,00	-8 800,00	-6 754,18	-4 300,00	-4 100,00	-2 491,48
SA01	Saldo (01) Haushaltsrücklagen (230 - 240)				0,00	0,00	0,00	0,00	0,00	0,00
SA00	Saldo (00) Nettoergebnis nach Haushaltsrücklagen (Saldo 0 + Saldo 01)				-8 900,00	-8 800,00	-6 754,18			
Investive Gebarung										
SU 33	Summe Einzahlungen investive Gebarung						0,00	0,00	0,00	
1/269100-006000	Sonstige Grundstückseinrichtungen	3412	2	40	0,00	0,00	0,00	1 500,00	1 500,00	11 082,25
1/269100-042000	Amts-, Betriebs- und Geschäftsausstattung	3415	2	41	0,00	0,00	0,00	0,00	2 300,00	0,00
SU 34	Summe Auszahlungen investive Gebarung						1 500,00	3 800,00	11 082,25	
SA2	Saldo (2) Geldfluss aus der Investiven Gebarung (33 – 34)						-1 500,00	-3 800,00	-11 082,25	
SA3	Saldo (3) Nettofinanzierungssaldo (Saldo 1 + Saldo 2)						-5 800,00	-7 900,00	-13 573,73	
Finanzierungstätigkeit										
SU 35	Summe Einzahlungen aus der Finanzierungstätigkeit						0,00	0,00	0,00	
SU 36	Summe Auszahlungen aus der Finanzierungstätigkeit						0,00	0,00	0,00	
SA4	Saldo (4) Geldfluss aus der Finanzierungstätigkeit (35 – 36)						0,00	0,00	0,00	
SA5	Saldo (5) Geldfluss aus der voranschlagswirksamen Gebarung (Saldo 3 + Saldo 4)						-5 800,00	-7 900,00	-13 573,73	
28	Forschung und Wissenschaft									
282	Studienbeihilfen									
282000	Studienbeihilfen									
Operative Gebarung										
SU 21 / 31	Summe Erträge / Einzahlungen operative Gebarung				0,00	0,00	0,00	0,00	0,00	0,00

Voranschlag 2024

Marktgemeinde St. Georgen am Ybbsfelde

Ergebnis- und Finanzierungsvoranschlag Detailnachweis

		MVAG		VC QU	Ergebnisvoranschlag			Finanzierungsvoranschlag		
		EH	FH		VA 2024	VA 2023	RA 2022	VA 2024	VA 2023	RA 2022
1/282000-754000	Entgelte für Semestertickets	2231	3231	26	0,00	0,00	3 448,05	0,00	0,00	3 448,05
SU 22 / 32	Summe Aufwendungen / Auszahlungen operative Gebarung				0,00	0,00	3 448,05	0,00	0,00	3 448,05
SA 0 / SA 1	(0) Nettoergebnis (21 - 22) / (1) Geldfluss operative Gebarung (31 – 32)				0,00	0,00	-3 448,05	0,00	0,00	-3 448,05
SA01	Saldo (01) Haushaltsrücklagen (230 - 240)				0,00	0,00	0,00	0,00	0,00	0,00
SA00	Saldo (00) Nettoergebnis nach Haushaltsrücklagen (Saldo 0 + Saldo 01)				0,00	0,00	-3 448,05			
Investive Gebarung										
SU 33	Summe Einzahlungen investive Gebarung							0,00	0,00	0,00
SU 34	Summe Auszahlungen investive Gebarung							0,00	0,00	0,00
SA2	Saldo (2) Geldfluss aus der Investiven Gebarung (33 – 34)							0,00	0,00	0,00
SA3	Saldo (3) Nettofinanzierungssaldo (Saldo 1 + Saldo 2)							0,00	0,00	-3 448,05
Finanzierungstätigkeit										
SU 35	Summe Einzahlungen aus der Finanzierungstätigkeit							0,00	0,00	0,00
SU 36	Summe Auszahlungen aus der Finanzierungstätigkeit							0,00	0,00	0,00
SA4	Saldo (4) Geldfluss aus der Finanzierungstätigkeit (35 – 36)							0,00	0,00	0,00
SA5	Saldo (5) Geldfluss aus der voranschlagswirksamen Gebarung (Saldo 3 + Saldo 4)							0,00	0,00	-3 448,05

	MVAG VC QU			Ergebnisvoranschlag			Finanzierungsvoranschlag			
	EH	FH		VA 2024	VA 2023	RA 2022	VA 2024	VA 2023	RA 2022	
3 Kunst, Kultur und Kultus										
32	Musik und darstellende Kunst									
320	Ausbildung in Musik und darstellender Kunst									
320000	Ausbildung in Musik									
Operative Gebarung										
2/320000+817000	Erträge aus der Auflösung von sonstigen Rückstellungen	2117		0,00	0,00	169,48	0,00	0,00	0,00	
2/320000+827000	Kostenersätze für die Überlassung von Bediensteten an Dritte	2116	3116	18	0,00	0,00	151,42	0,00	0,00	151,42
SU 21 / 31	Summe Erträge / Einzahlungen operative Gebarung			0,00	0,00	320,90	0,00	0,00	151,42	
1/320000-400000	Geringwertige Wirtschaftsgüter (GWG)	2221	3221	23	0,00	500,00	0,00	0,00	500,00	0,00
1/320000-511000	Geldbezüge der Vertragsbediensteten in handwerklicher Verwendung	2211	3211	20	3 400,00	3 100,00	2 845,12	3 400,00	3 100,00	2 845,12
1/320000-569000	Sonstige Nebengebühren	2211	3211	20	100,00	100,00	73,19	100,00	100,00	73,19
1/320000-580000	Dienstgeberbeiträge zum Ausgleichsfonds für Familienbeihilfen	2212	3212	20	100,00	100,00	113,96	100,00	100,00	113,96
1/320000-582000	Sonstige Dienstgeberbeiträge zur sozialen Sicherheit	2212	3212	20	800,00	700,00	624,80	800,00	700,00	624,80
1/320000-588000	Kommunalsteuer	2212	3212	20	100,00	100,00	87,54	100,00	100,00	87,54
1/320000-592000	Dotierung von Rückstellungen für Jubiläumswendungen	2214			1 200,00	1 400,00	0,00	0,00	0,00	0,00
1/320000-616000	Instandhaltung von Maschinen und maschinellen Anlagen	2224	3224	24	500,00	2 500,00	2 016,12	500,00	2 500,00	2 014,49
1/320000-680000	Planmäßige Abschreibung	2226			8 900,00	8 900,00	8 885,85	0,00	0,00	0,00
1/320000-700000	Miet- und Pachtaufwand	2223	3223	24	1 800,00	2 000,00	1 800,00	1 800,00	2 000,00	1 800,00
1/320000-728000	Entgelte für sonstige Leistungen	2225	3225	24	300,00	1 000,00	192,50	300,00	1 000,00	192,50
1/320000-752000	Umlagen an Musikschulverbände	2231	3231	26	98 000,00	89 100,00	54 811,20	98 000,00	89 100,00	54 811,20
1/320000-768000	Musikschulzuschüsse an Private	2234	3234	27	800,00	1 200,00	909,60	800,00	1 200,00	909,60
SU 22 / 32	Summe Aufwendungen / Auszahlungen operative Gebarung			116 000,00	110 700,00	72 359,88	105 900,00	100 400,00	63 472,40	
SA 0 / SA 1	(0) Nettoergebnis (21 - 22) / (1) Geldfluss operative Gebarung (31 - 32)			-116 000,00	-110 700,00	-72 038,98	-105 900,00	-100 400,00	-63 320,98	
SA01	Saldo (01) Haushaltsrücklagen (230 - 240)			0,00	0,00	0,00	0,00	0,00	0,00	
SA00	Saldo (00) Nettoergebnis nach Haushaltsrücklagen (Saldo 0 + Saldo 01)			-116 000,00	-110 700,00	-72 038,98				
Investive Gebarung										
SU 33	Summe Einzahlungen investive Gebarung						0,00	0,00	0,00	
SU 34	Summe Auszahlungen investive Gebarung						0,00	0,00	0,00	
SA2	Saldo (2) Geldfluss aus der Investiven Gebarung (33 - 34)						0,00	0,00	0,00	
SA3	Saldo (3) Nettofinanzierungssaldo (Saldo 1 + Saldo 2)						-105 900,00	-100 400,00	-63 320,98	
Finanzierungstätigkeit										
SU 35	Summe Einzahlungen aus der Finanzierungstätigkeit						0,00	0,00	0,00	

		MVAG VC QU			Ergebnisvoranschlag			Finanzierungsvoranschlag		
		EH	FH		VA 2024	VA 2023	RA 2022	VA 2024	VA 2023	RA 2022
SU 36	Summe Auszahlungen aus der Finanzierungstätigkeit							0,00	0,00	0,00
SA4	Saldo (4) Geldfluss aus der Finanzierungstätigkeit (35 – 36)							0,00	0,00	0,00
SA5	Saldo (5) Geldfluss aus der voranschlagswirksamen Gebarung (Saldo 3 + Saldo 4)							-105 900,00	-100 400,00	-63 320,98
321	Einrichtungen der Musikpflege									
321000	Einrichtungen der Musikpflege									
Operative Gebarung										
SU 21 / 31	Summe Erträge / Einzahlungen operative Gebarung				0,00	0,00	0,00	0,00	0,00	0,00
1/321000-757000	Zuschüsse an Musikvereine	2234	3234	27	4 400,00	3 300,00	2 494,07	4 400,00	3 300,00	2 494,07
SU 22 / 32	Summe Aufwendungen / Auszahlungen operative Gebarung				4 400,00	3 300,00	2 494,07	4 400,00	3 300,00	2 494,07
SA 0 / SA 1	(0) Nettoergebnis (21 - 22) / (1) Geldfluss operative Gebarung (31 – 32)				-4 400,00	-3 300,00	-2 494,07	-4 400,00	-3 300,00	-2 494,07
SA01	Saldo (01) Haushaltsrücklagen (230 - 240)				0,00	0,00	0,00	0,00	0,00	0,00
SA00	Saldo (00) Nettoergebnis nach Haushaltsrücklagen (Saldo 0 + Saldo 01)				-4 400,00	-3 300,00	-2 494,07			
Investive Gebarung										
SU 33	Summe Einzahlungen investive Gebarung							0,00	0,00	0,00
SU 34	Summe Auszahlungen investive Gebarung							0,00	0,00	0,00
SA2	Saldo (2) Geldfluss aus der Investiven Gebarung (33 – 34)							0,00	0,00	0,00
SA3	Saldo (3) Nettofinanzierungssaldo (Saldo 1 + Saldo 2)							-4 400,00	-3 300,00	-2 494,07
Finanzierungstätigkeit										
SU 35	Summe Einzahlungen aus der Finanzierungstätigkeit							0,00	0,00	0,00
SU 36	Summe Auszahlungen aus der Finanzierungstätigkeit							0,00	0,00	0,00
SA4	Saldo (4) Geldfluss aus der Finanzierungstätigkeit (35 – 36)							0,00	0,00	0,00
SA5	Saldo (5) Geldfluss aus der voranschlagswirksamen Gebarung (Saldo 3 + Saldo 4)							-4 400,00	-3 300,00	-2 494,07
36	Heimatkpflege									
361	Nichtwissenschaftliche Archive									
361000	Nichtwissenschaftliche Archive									
Operative Gebarung										
2/361000+828000	Einnahmen Chronikverkäufe	2116	3116	18	300,00	100,00	205,00	300,00	100,00	205,00
SU 21 / 31	Summe Erträge / Einzahlungen operative Gebarung				300,00	100,00	205,00	300,00	100,00	205,00
1/361000-457000	Druckwerke für Chroniken	2221	3221	23	200,00	400,00	650,15	200,00	400,00	650,15
1/361000-616000	Instandhaltung von Maschinen und maschinellen Anlagen	2224	3224	24	500,00	400,00	40,68	500,00	400,00	40,68
1/361000-630000	Postdienste	2222	3222	24	200,00	200,00	283,35	200,00	200,00	283,35
1/361000-680000	Planmäßige Abschreibung	2226			400,00	200,00	241,10	0,00	0,00	0,00
1/361000-724000	Reisegebühren	2225	3225	24	200,00	500,00	140,00	200,00	500,00	140,00

Voranschlag 2024

Marktgemeinde St. Georgen am Ybbsfelde

Ergebnis- und Finanzierungsvoranschlag Detailnachweis

		MVAG VC QU			Ergebnisvoranschlag			Finanzierungsvoranschlag		
		EH	FH		VA 2024	VA 2023	RA 2022	VA 2024	VA 2023	RA 2022
1/361000-728000	Entgelte für sonstige Leistungen	2225	3225	24	1 000,00	800,00	704,40	1 000,00	800,00	704,40
SU 22 / 32	Summe Aufwendungen / Auszahlungen operative Gebarung				2 500,00	2 500,00	2 059,68	2 100,00	2 300,00	1 818,58
SA 0 / SA 1	(0) Nettoergebnis (21 - 22) / (1) Geldfluss operative Gebarung (31 – 32)				-2 200,00	-2 400,00	-1 854,68	-1 800,00	-2 200,00	-1 613,58
SA01	Saldo (01) Haushaltsrücklagen (230 - 240)				0,00	0,00	0,00	0,00	0,00	0,00
SA00	Saldo (00) Nettoergebnis nach Haushaltsrücklagen (Saldo 0 + Saldo 01)				-2 200,00	-2 400,00	-1 854,68			
Investive Gebarung										
SU 33	Summe Einzahlungen investive Gebarung							0,00	0,00	0,00
1/361000-042000	Amts-, Betriebs- und Geschäftsausstattung		3415	2 41	0,00	0,00	0,00	0,00	1 500,00	0,00
SU 34	Summe Auszahlungen investive Gebarung							0,00	1 500,00	0,00
SA2	Saldo (2) Geldfluss aus der Investiven Gebarung (33 – 34)							0,00	-1 500,00	0,00
SA3	Saldo (3) Nettofinanzierungssaldo (Saldo 1 + Saldo 2)							-1 800,00	-3 700,00	-1 613,58
Finanzierungstätigkeit										
SU 35	Summe Einzahlungen aus der Finanzierungstätigkeit							0,00	0,00	0,00
SU 36	Summe Auszahlungen aus der Finanzierungstätigkeit							0,00	0,00	0,00
SA4	Saldo (4) Geldfluss aus der Finanzierungstätigkeit (35 – 36)							0,00	0,00	0,00
SA5	Saldo (5) Geldfluss aus der voranschlagswirksamen Gebarung (Saldo 3 + Saldo 4)							-1 800,00	-3 700,00	-1 613,58
362	Denkmalpflege									
362000	Denkmalpflege									
Operative Gebarung										
2/362000+808000	Verkaufserlöse für Marteriführer	2116	3116	16	200,00	100,00	19,00	200,00	100,00	19,00
2/362000+828000	Gutschriften Strom	2116	3116	18	100,00	100,00	85,52	100,00	100,00	85,52
SU 21 / 31	Summe Erträge / Einzahlungen operative Gebarung				300,00	200,00	104,52	300,00	200,00	104,52
1/362000-600000	Strom Denkmäler (Turmuhr, Kriegerdenkmal)	2222	3222	24	900,00	900,00	212,36	900,00	900,00	212,36
1/362000-615000	Instandhaltung von Kulturgütern	2224	3224	24	500,00	1 000,00	0,00	500,00	1 000,00	0,00
1/362000-619000	Instandhaltung von Denkmälern	2224	3224	24	0,00	300,00	0,00	0,00	300,00	0,00
SU 22 / 32	Summe Aufwendungen / Auszahlungen operative Gebarung				1 400,00	2 200,00	212,36	1 400,00	2 200,00	212,36
SA 0 / SA 1	(0) Nettoergebnis (21 - 22) / (1) Geldfluss operative Gebarung (31 – 32)				-1 100,00	-2 000,00	-107,84	-1 100,00	-2 000,00	-107,84
SA01	Saldo (01) Haushaltsrücklagen (230 - 240)				0,00	0,00	0,00	0,00	0,00	0,00
SA00	Saldo (00) Nettoergebnis nach Haushaltsrücklagen (Saldo 0 + Saldo 01)				-1 100,00	-2 000,00	-107,84			
Investive Gebarung										
SU 33	Summe Einzahlungen investive Gebarung							0,00	0,00	0,00
SU 34	Summe Auszahlungen investive Gebarung							0,00	0,00	0,00
SA2	Saldo (2) Geldfluss aus der Investiven Gebarung (33 – 34)							0,00	0,00	0,00
SA3	Saldo (3) Nettofinanzierungssaldo (Saldo 1 + Saldo 2)							-1 100,00	-2 000,00	-107,84

Voranschlag 2024

Marktgemeinde St. Georgen am Ybbsfelde

Ergebnis- und Finanzierungsvoranschlag Detailnachweis

		MVAG			VC QU			Ergebnisvoranschlag			Finanzierungsvoranschlag		
		EH	FH		VA 2024	VA 2023	RA 2022	VA 2024	VA 2023	RA 2022			
Finanzierungstätigkeit													
SU 35	Summe Einzahlungen aus der Finanzierungstätigkeit							0,00	0,00	0,00			
SU 36	Summe Auszahlungen aus der Finanzierungstätigkeit							0,00	0,00	0,00			
SA4	Saldo (4) Geldfluss aus der Finanzierungstätigkeit (35 – 36)							0,00	0,00	0,00			
SA5	Saldo (5) Geldfluss aus der voranschlagswirksamen Gebarung (Saldo 3 + Saldo 4)							-1 100,00	-2 000,00	-107,84			
363 Altstadterhaltung und Ortsbildpflege													
363000 Altstadterhaltung und Ortsbildpflege													
Operative Gebarung													
6/363000+829910	Sonstige Erträge	2116	3116	1 18	0,00	60 800,00	0,00	0,00	60 800,00	0,00			
SU 21 / 31	Summe Erträge / Einzahlungen operative Gebarung				0,00	60 800,00	0,00	0,00	60 800,00	0,00			
1/363000-619000	Instandhaltung von Sonderanlagen	2224	3224	24	4 000,00	4 000,00	116,51	4 000,00	4 000,00	116,51			
1/363000-680000	Planmäßige Abschreibung	2226			0,00	500,00	0,00	0,00	0,00	0,00			
1/363000-728000	Entgelte für sonstige Leistungen	2225	3225	24	1 000,00	10 700,00	15 005,11	1 000,00	10 700,00	15 005,11			
1/363000-729910	Sonstige Aufwendungen	2225	3225	24	0,00	60 800,00	0,00	0,00	60 800,00	0,00			
1/363000-751000	Transfers an Länder, Landesfonds und Landesammern	2231	3231		5 700,00	0,00	0,00	5 700,00	0,00	0,00			
SU 22 / 32	Summe Aufwendungen / Auszahlungen operative Gebarung				10 700,00	76 000,00	15 121,62	10 700,00	75 500,00	15 121,62			
SA 0 / SA 1	(0) Nettoergebnis (21 - 22) / (1) Geldfluss operative Gebarung (31 – 32)				-10 700,00	-15 200,00	-15 121,62	-10 700,00	-14 700,00	-15 121,62			
SA01	Saldo (01) Haushaltsrücklagen (230 - 240)				0,00	0,00	0,00	0,00	0,00	0,00			
SA00	Saldo (00) Nettoergebnis nach Haushaltsrücklagen (Saldo 0 + Saldo 01)				-10 700,00	-15 200,00	-15 121,62						
Investive Gebarung													
6/363000+301000	Kapitaltransfers von Ländern, Landesfonds und Landesammern		3331	1 33	0,00	0,00	0,00	0,00	61 300,00	0,00			
SU 33	Summe Einzahlungen investive Gebarung							0,00	61 300,00	0,00			
5/363000-070000	Aktivierungsfähige Rechte (immaterielle Vermögenswerte)		3411	1 42	0,00	0,00	0,00	0,00	122 100,00	0,00			
SU 34	Summe Auszahlungen investive Gebarung							0,00	122 100,00	0,00			
SA2	Saldo (2) Geldfluss aus der Investiven Gebarung (33 – 34)							0,00	-60 800,00	0,00			
SA3	Saldo (3) Nettofinanzierungssaldo (Saldo 1 + Saldo 2)							-10 700,00	-75 500,00	-15 121,62			
Finanzierungstätigkeit													
SU 35	Summe Einzahlungen aus der Finanzierungstätigkeit							0,00	0,00	0,00			
SU 36	Summe Auszahlungen aus der Finanzierungstätigkeit							0,00	0,00	0,00			
SA4	Saldo (4) Geldfluss aus der Finanzierungstätigkeit (35 – 36)							0,00	0,00	0,00			
SA5	Saldo (5) Geldfluss aus der voranschlagswirksamen Gebarung (Saldo 3 + Saldo 4)							-10 700,00	-75 500,00	-15 121,62			

Voranschlag 2024

Marktgemeinde St. Georgen am Ybbsfelde

Ergebnis- und Finanzierungsvoranschlag Detailnachweis

		MVAG VC QU			Ergebnisvoranschlag			Finanzierungsvoranschlag		
		EH	FH		VA 2024	VA 2023	RA 2022	VA 2024	VA 2023	RA 2022
369	Sonstige Einrichtungen und Maßnahmen									
369000	Sonstige Einrichtungen und Maßnahmen									
Operative Gebarung										
2/369000+828000	Rückersätze Stromguthaben	2116	3116	18	400,00	1 700,00	1 928,83	400,00	1 700,00	1 928,83
SU 21 / 31	Summe Erträge / Einzahlungen operative Gebarung				400,00	1 700,00	1 928,83	400,00	1 700,00	1 928,83
1/369000-600000	Strom Festprovisorium am Ortsplatz, ua.	2222	3222	24	15 900,00	15 900,00	5 242,88	15 900,00	15 900,00	5 242,88
1/369000-724000	Reisegebühren (Brauchtum, Christkindlmarkt)	2225	3225	24	100,00	100,00	5,88	100,00	100,00	5,88
1/369000-728000	Auslagen für die Brauchtumspflege	2225	3225	24	7 000,00	6 000,00	5 909,23	7 000,00	6 000,00	5 909,23
1/369000-757000	Förderungen/Beiträge - Brauchtumsvereine	2234	3234	27	600,00	600,00	1 888,00	600,00	600,00	1 888,00
SU 22 / 32	Summe Aufwendungen / Auszahlungen operative Gebarung				23 600,00	22 600,00	13 045,99	23 600,00	22 600,00	13 045,99
SA 0 / SA 1	(0) Nettoergebnis (21 - 22) / (1) Geldfluss operative Gebarung (31 - 32)				-23 200,00	-20 900,00	-11 117,16	-23 200,00	-20 900,00	-11 117,16
SA01	Saldo (01) Haushaltsrücklagen (230 - 240)				0,00	0,00	0,00	0,00	0,00	0,00
SA00	Saldo (00) Nettoergebnis nach Haushaltsrücklagen (Saldo 0 + Saldo 01)				-23 200,00	-20 900,00	-11 117,16			
Investive Gebarung										
SU 33	Summe Einzahlungen investive Gebarung							0,00	0,00	0,00
SU 34	Summe Auszahlungen investive Gebarung							0,00	0,00	0,00
SA2	Saldo (2) Geldfluss aus der Investiven Gebarung (33 - 34)							0,00	0,00	0,00
SA3	Saldo (3) Nettofinanzierungssaldo (Saldo 1 + Saldo 2)							-23 200,00	-20 900,00	-11 117,16
Finanzierungstätigkeit										
SU 35	Summe Einzahlungen aus der Finanzierungstätigkeit							0,00	0,00	0,00
SU 36	Summe Auszahlungen aus der Finanzierungstätigkeit							0,00	0,00	0,00
SA4	Saldo (4) Geldfluss aus der Finanzierungstätigkeit (35 - 36)							0,00	0,00	0,00
SA5	Saldo (5) Geldfluss aus der voranschlagswirksamen Gebarung (Saldo 3 + Saldo 4)							-23 200,00	-20 900,00	-11 117,16
38	Sonstige Kulturpflege									
380	Einrichtungen der Kulturpflege									
380000	Einrichtungen der Kulturpflege									
Operative Gebarung										
2/380000+861100	Zinsenzuschüsse des Landes	2121	3121	15	2 200,00	3 000,00	3 800,00	2 200,00	3 000,00	3 800,00
SU 21 / 31	Summe Erträge / Einzahlungen operative Gebarung				2 200,00	3 000,00	3 800,00	2 200,00	3 000,00	3 800,00
1/380000-650000	Zinsen für Finanzschulden in Euro	2241	3241	25	6 800,00	7 600,00	8 351,67	6 800,00	7 600,00	8 351,67
1/380000-700000	Betriebskosten - Abgangsdeckung Georgsaal	2223	3223	24	12 000,00	9 400,00	0,00	12 000,00	9 400,00	0,00
1/380000-757000	Laufende Transferzahlungen an private Organisationen ohne Erwerbszweck	2234	3234	27	5 000,00	5 600,00	4 356,40	5 000,00	5 600,00	4 356,40
SU 22 / 32	Summe Aufwendungen / Auszahlungen operative Gebarung				23 800,00	22 600,00	12 708,07	23 800,00	22 600,00	12 708,07

	MVAG	VC QU		Ergebnisvoranschlag			Finanzierungsvoranschlag		
		EH	FH	VA 2024	VA 2023	RA 2022	VA 2024	VA 2023	RA 2022
SA 0 / SA 1		(0) Nettoergebnis (21 - 22) / (1) Geldfluss operative Gebarung (31 - 32)		-21 600,00	-19 600,00	-8 908,07	-21 600,00	-19 600,00	-8 908,07
SA01		Saldo (01) Haushaltsrücklagen (230 - 240)		0,00	0,00	0,00	0,00	0,00	0,00
SA00		Saldo (00) Nettoergebnis nach Haushaltsrücklagen (Saldo 0 + Saldo 01)		-21 600,00	-19 600,00	-8 908,07			
Investive Gebarung									
SU 33		Summe Einzahlungen investive Gebarung					0,00	0,00	0,00
SU 34		Summe Auszahlungen investive Gebarung					0,00	0,00	0,00
SA2		Saldo (2) Geldfluss aus der Investiven Gebarung (33 - 34)					0,00	0,00	0,00
SA3		Saldo (3) Nettofinanzierungssaldo (Saldo 1 + Saldo 2)					-21 600,00	-19 600,00	-8 908,07
Finanzierungstätigkeit									
SU 35		Summe Einzahlungen aus der Finanzierungstätigkeit					0,00	0,00	0,00
1/380000-346000		Tilgung von Bankdarlehen (Raika)	3614 65	0,00	0,00	0,00	49 700,00	49 000,00	48 183,19
SU 36		Summe Auszahlungen aus der Finanzierungstätigkeit					49 700,00	49 000,00	48 183,19
SA4		Saldo (4) Geldfluss aus der Finanzierungstätigkeit (35 - 36)					-49 700,00	-49 000,00	-48 183,19
SA5		Saldo (5) Geldfluss aus der voranschlagswirksamen Gebarung (Saldo 3 + Saldo 4)					-71 300,00	-68 600,00	-57 091,26
381		Maßnahmen der Kulturpflege							
381000		Maßnahmen der Kulturpflege							
Operative Gebarung									
2/381000+810000		Einnahmen aus Kulturveranstaltungen	2114 3114 13	100,00	100,00	6 758,46	100,00	100,00	6 758,46
2/381000+867000		Transfers von privaten Organisationen ohne Erwerbszweck	2124 3124 16	0,00	100,00	3 150,00	0,00	100,00	3 150,00
2/381000+868000		Transfers von privaten Haushalten	2124 3124 16	100,00	4 100,00	0,00	100,00	4 100,00	0,00
SU 21 / 31		Summe Erträge / Einzahlungen operative Gebarung		200,00	4 300,00	9 908,46	200,00	4 300,00	9 908,46
1/381000-728000		Kulturpflege (Vortragssaal usw.)	2225 3225 24	3 000,00	6 500,00	10 140,04	3 000,00	6 500,00	10 140,04
SU 22 / 32		Summe Aufwendungen / Auszahlungen operative Gebarung		3 000,00	6 500,00	10 140,04	3 000,00	6 500,00	10 140,04
SA 0 / SA 1		(0) Nettoergebnis (21 - 22) / (1) Geldfluss operative Gebarung (31 - 32)		-2 800,00	-2 200,00	-231,58	-2 800,00	-2 200,00	-231,58
SA01		Saldo (01) Haushaltsrücklagen (230 - 240)		0,00	0,00	0,00	0,00	0,00	0,00
SA00		Saldo (00) Nettoergebnis nach Haushaltsrücklagen (Saldo 0 + Saldo 01)		-2 800,00	-2 200,00	-231,58			
Investive Gebarung									
SU 33		Summe Einzahlungen investive Gebarung					0,00	0,00	0,00
SU 34		Summe Auszahlungen investive Gebarung					0,00	0,00	0,00
SA2		Saldo (2) Geldfluss aus der Investiven Gebarung (33 - 34)					0,00	0,00	0,00
SA3		Saldo (3) Nettofinanzierungssaldo (Saldo 1 + Saldo 2)					-2 800,00	-2 200,00	-231,58
Finanzierungstätigkeit									
SU 35		Summe Einzahlungen aus der Finanzierungstätigkeit					0,00	0,00	0,00
SU 36		Summe Auszahlungen aus der Finanzierungstätigkeit					0,00	0,00	0,00
SA4		Saldo (4) Geldfluss aus der Finanzierungstätigkeit (35 - 36)					0,00	0,00	0,00

		MVAG VC QU			Ergebnisvoranschlag			Finanzierungsvoranschlag		
		EH	FH		VA 2024	VA 2023	RA 2022	VA 2024	VA 2023	RA 2022
SA5	Saldo (5) Geldfluss aus der voranschlagswirksamen Gebarung (Saldo 3 + Saldo 4)							-2 800,00	-2 200,00	-231,58
381100	Abwicklung von Kulturtagen									
	Operative Gebarung									
2/381100+810000	Erträge aus Leistungen	2114	3114	13	12 000,00	12 000,00	0,00	12 000,00	12 000,00	0,00
2/381100+861000	Transfers von Ländern, Landesfonds und Landeskammern	2121	3121	15	3 000,00	3 000,00	2 000,00	3 000,00	3 000,00	2 000,00
2/381100+864000	Transfers von Unternehmen (ohne Finanzunternehmen) und andere	2123	3123	16	5 000,00	5 000,00	0,00	5 000,00	5 000,00	0,00
SU 21 / 31	Summe Erträge / Einzahlungen operative Gebarung				20 000,00	20 000,00	2 000,00	20 000,00	20 000,00	2 000,00
1/381100-728000	Entgelte für sonstige Leistungen	2225	3225	24	20 000,00	20 000,00	0,00	20 000,00	20 000,00	0,00
SU 22 / 32	Summe Aufwendungen / Auszahlungen operative Gebarung				20 000,00	20 000,00	0,00	20 000,00	20 000,00	0,00
SA 0 / SA 1	(0) Nettoergebnis (21 - 22) / (1) Geldfluss operative Gebarung (31 - 32)				0,00	0,00	2 000,00	0,00	0,00	2 000,00
SA01	Saldo (01) Haushaltsrücklagen (230 - 240)				0,00	0,00	0,00	0,00	0,00	0,00
SA00	Saldo (00) Nettoergebnis nach Haushaltsrücklagen (Saldo 0 + Saldo 01)				0,00	0,00	2 000,00			
	Investive Gebarung									
SU 33	Summe Einzahlungen investive Gebarung							0,00	0,00	0,00
SU 34	Summe Auszahlungen investive Gebarung							0,00	0,00	0,00
SA2	Saldo (2) Geldfluss aus der Investiven Gebarung (33 - 34)							0,00	0,00	0,00
SA3	Saldo (3) Nettofinanzierungssaldo (Saldo 1 + Saldo 2)							0,00	0,00	2 000,00
	Finanzierungstätigkeit									
SU 35	Summe Einzahlungen aus der Finanzierungstätigkeit							0,00	0,00	0,00
SU 36	Summe Auszahlungen aus der Finanzierungstätigkeit							0,00	0,00	0,00
SA4	Saldo (4) Geldfluss aus der Finanzierungstätigkeit (35 - 36)							0,00	0,00	0,00
SA5	Saldo (5) Geldfluss aus der voranschlagswirksamen Gebarung (Saldo 3 + Saldo 4)							0,00	0,00	2 000,00
39	Kultus									
390	Kirchliche Angelegenheiten									
390000	Kirchliche Angelegenheiten									
	Operative Gebarung									
SU 21 / 31	Summe Erträge / Einzahlungen operative Gebarung				0,00	0,00	0,00	0,00	0,00	0,00
1/390000-728000	Entgelte für sonstige Leistungen	2225	3225	24	0,00	800,00	430,90	0,00	800,00	430,90
SU 22 / 32	Summe Aufwendungen / Auszahlungen operative Gebarung				0,00	800,00	430,90	0,00	800,00	430,90
SA 0 / SA 1	(0) Nettoergebnis (21 - 22) / (1) Geldfluss operative Gebarung (31 - 32)				0,00	-800,00	-430,90	0,00	-800,00	-430,90
SA01	Saldo (01) Haushaltsrücklagen (230 - 240)				0,00	0,00	0,00	0,00	0,00	0,00
SA00	Saldo (00) Nettoergebnis nach Haushaltsrücklagen (Saldo 0 + Saldo 01)				0,00	-800,00	-430,90			

		MVAG		VC QU	Ergebnisvoranschlag			Finanzierungsvoranschlag		
		EH	FH		VA 2024	VA 2023	RA 2022	VA 2024	VA 2023	RA 2022
Investive Gebarung										
SU 33	Summe Einzahlungen investive Gebarung							0,00	0,00	0,00
SU 34	Summe Auszahlungen investive Gebarung							0,00	0,00	0,00
SA2	Saldo (2) Geldfluss aus der Investiven Gebarung (33 – 34)							0,00	0,00	0,00
SA3	Saldo (3) Nettofinanzierungssaldo (Saldo 1 + Saldo 2)							0,00	-800,00	-430,90
Finanzierungstätigkeit										
SU 35	Summe Einzahlungen aus der Finanzierungstätigkeit							0,00	0,00	0,00
SU 36	Summe Auszahlungen aus der Finanzierungstätigkeit							0,00	0,00	0,00
SA4	Saldo (4) Geldfluss aus der Finanzierungstätigkeit (35 – 36)							0,00	0,00	0,00
SA5	Saldo (5) Geldfluss aus der voranschlagswirksamen Gebarung (Saldo 3 + Saldo 4)							0,00	-800,00	-430,90

		MVAG VC QU			Ergebnisvoranschlag			Finanzierungsvoranschlag		
		EH	FH		VA 2024	VA 2023	RA 2022	VA 2024	VA 2023	RA 2022
4 Soziale Wohlfahrt und Wohnbauförderung										
41	Allgemeine öffentliche Wohlfahrt									
411	Maßnahmen der allgemeinen Sozialhilfe									
411000	Maßnahmen der allgemeinen Sozialhilfe									
Operative Gebarung										
SU 21 / 31	Summe Erträge / Einzahlungen operative Gebarung				0,00	0,00	0,00	0,00	0,00	0,00
1/411000-728000	Entgelte für sonstige Leistungen	2225	3225	24	0,00	500,00	288,00	0,00	500,00	288,00
1/411000-757000	Soziale Dorferneuerung - Füreinander & Miteinander	2234	3234	27	400,00	400,00	59,11	400,00	400,00	59,11
SU 22 / 32	Summe Aufwendungen / Auszahlungen operative Gebarung				400,00	900,00	347,11	400,00	900,00	347,11
SA 0 / SA 1	(0) Nettoergebnis (21 - 22) / (1) Geldfluss operative Gebarung (31 - 32)				-400,00	-900,00	-347,11	-400,00	-900,00	-347,11
SA01	Saldo (01) Haushaltsrücklagen (230 - 240)				0,00	0,00	0,00	0,00	0,00	0,00
SA00	Saldo (00) Nettoergebnis nach Haushaltsrücklagen (Saldo 0 + Saldo 01)				-400,00	-900,00	-347,11			
Investive Gebarung										
SU 33	Summe Einzahlungen investive Gebarung							0,00	0,00	0,00
SU 34	Summe Auszahlungen investive Gebarung							0,00	0,00	0,00
SA2	Saldo (2) Geldfluss aus der Investiven Gebarung (33 - 34)							0,00	0,00	0,00
SA3	Saldo (3) Nettofinanzierungssaldo (Saldo 1 + Saldo 2)							-400,00	-900,00	-347,11
Finanzierungstätigkeit										
SU 35	Summe Einzahlungen aus der Finanzierungstätigkeit							0,00	0,00	0,00
SU 36	Summe Auszahlungen aus der Finanzierungstätigkeit							0,00	0,00	0,00
SA4	Saldo (4) Geldfluss aus der Finanzierungstätigkeit (35 - 36)							0,00	0,00	0,00
SA5	Saldo (5) Geldfluss aus der voranschlagswirksamen Gebarung (Saldo 3 + Saldo 4)							-400,00	-900,00	-347,11
419	Sonstige Einrichtungen und Maßnahmen									
419000	Sonstige Einrichtungen und Maßnahmen									
Operative Gebarung										
SU 21 / 31	Summe Erträge / Einzahlungen operative Gebarung				0,00	0,00	0,00	0,00	0,00	0,00
1/419000-751000	Wohnsitzgemeindebeitrag - SHG	2231	3231	26	3 900,00	5 000,00	3 945,83	3 900,00	5 000,00	3 945,83
1/419000-751100	Sozialhilfeumlage (nach Finanzkraft)	2231	3231	26	589 000,00	467 000,00	465 870,84	589 000,00	467 000,00	465 870,84
SU 22 / 32	Summe Aufwendungen / Auszahlungen operative Gebarung				592 900,00	472 000,00	469 816,67	592 900,00	472 000,00	469 816,67
SA 0 / SA 1	(0) Nettoergebnis (21 - 22) / (1) Geldfluss operative Gebarung (31 - 32)				-592 900,00	-472 000,00	-469 816,67	-592 900,00	-472 000,00	-469 816,67
SA01	Saldo (01) Haushaltsrücklagen (230 - 240)				0,00	0,00	0,00	0,00	0,00	0,00
SA00	Saldo (00) Nettoergebnis nach Haushaltsrücklagen (Saldo 0 + Saldo 01)				-592 900,00	-472 000,00	-469 816,67			
Investive Gebarung										
SU 33	Summe Einzahlungen investive Gebarung							0,00	0,00	0,00
SU 34	Summe Auszahlungen investive Gebarung							0,00	0,00	0,00

Voranschlag 2024

Marktgemeinde St. Georgen am Ybbsfelde

Ergebnis- und Finanzierungsvoranschlag Detailnachweis

		MVAG VC QU			Ergebnisvoranschlag			Finanzierungsvoranschlag		
		EH	FH		VA 2024	VA 2023	RA 2022	VA 2024	VA 2023	RA 2022
SA2	Saldo (2) Geldfluss aus der Investiven Gebarung (33 – 34)							0,00	0,00	0,00
SA3	Saldo (3) Nettofinanzierungssaldo (Saldo 1 + Saldo 2)							-592 900,00	-472 000,00	-469 816,67
Finanzierungstätigkeit										
SU 35	Summe Einzahlungen aus der Finanzierungstätigkeit							0,00	0,00	0,00
SU 36	Summe Auszahlungen aus der Finanzierungstätigkeit							0,00	0,00	0,00
SA4	Saldo (4) Geldfluss aus der Finanzierungstätigkeit (35 – 36)							0,00	0,00	0,00
SA5	Saldo (5) Geldfluss aus der voranschlagswirksamen Gebarung (Saldo 3 + Saldo 4)							-592 900,00	-472 000,00	-469 816,67
42	Freie Wohlfahrt									
420	Altenheime									
420000	Altenheime									
Operative Gebarung										
2/420000+811000	Miet- und Pachterträge	2115	3115	14	14 400,00	11 500,00	11 215,38	14 400,00	11 500,00	11 215,38
2/420000+813000	Erträge aus der Auflösung von Investitionszuschüssen (Kapitaltransfers)	2127			200,00	200,00	1 053,33	0,00	0,00	0,00
2/420000+828100	Rückersätze Betriebskostenguthaben	2116	3116	18	0,00	500,00	0,00	0,00	500,00	0,00
2/420000+860000	Transfers von Bund, Bundesfonds und Bundeskammern (Familie und Beruf Management GmbH)	2121	3121	15	0,00	1 000,00	0,00	0,00	1 000,00	0,00
SU 21 / 31	Summe Erträge / Einzahlungen operative Gebarung				14 600,00	13 200,00	12 268,71	14 400,00	13 000,00	11 215,38
1/420000-670000	Versicherungen Senioren-Betreuungseinrichtung	2222	3222	24	200,00	200,00	151,48	200,00	200,00	151,48
1/420000-680000	Planmäßige Abschreibung	2226			0,00	0,00	3 811,95	0,00	0,00	0,00
1/420000-700000	Betriebskostenzahlungen an Schönerer Zukunft - Seniorentageszentrum	2223	3223	24	12 500,00	12 500,00	11 215,38	12 500,00	12 500,00	11 215,38
1/420000-757000	Zuschüsse an Seniorentageszentrum (Betriebskosten, etc.)	2234	3234	27	5 700,00	5 200,00	2 713,00	5 700,00	5 200,00	2 713,00
SU 22 / 32	Summe Aufwendungen / Auszahlungen operative Gebarung				18 400,00	17 900,00	17 891,81	18 400,00	17 900,00	14 079,86
SA 0 / SA 1	(0) Nettoergebnis (21 - 22) / (1) Geldfluss operative Gebarung (31 – 32)				-3 800,00	-4 700,00	-5 623,10	-4 000,00	-4 900,00	-2 864,48
SA01	Saldo (01) Haushaltsrücklagen (230 - 240)				0,00	0,00	0,00	0,00	0,00	0,00
SA00	Saldo (00) Nettoergebnis nach Haushaltsrücklagen (Saldo 0 + Saldo 01)				-3 800,00	-4 700,00	-5 623,10			
Investive Gebarung										
SU 33	Summe Einzahlungen investive Gebarung							0,00	0,00	0,00
SU 34	Summe Auszahlungen investive Gebarung							0,00	0,00	0,00
SA2	Saldo (2) Geldfluss aus der Investiven Gebarung (33 – 34)							0,00	0,00	0,00
SA3	Saldo (3) Nettofinanzierungssaldo (Saldo 1 + Saldo 2)							-4 000,00	-4 900,00	-2 864,48
Finanzierungstätigkeit										
SU 35	Summe Einzahlungen aus der Finanzierungstätigkeit							0,00	0,00	0,00

Voranschlag 2024

Marktgemeinde St. Georgen am Ybbsfelde

Ergebnis- und Finanzierungsvoranschlag Detailnachweis

		MVAG VC QU			Ergebnisvoranschlag			Finanzierungsvoranschlag		
		EH	FH		VA 2024	VA 2023	RA 2022	VA 2024	VA 2023	RA 2022
SU 36	Summe Auszahlungen aus der Finanzierungstätigkeit							0,00	0,00	0,00
SA4	Saldo (4) Geldfluss aus der Finanzierungstätigkeit (35 – 36)							0,00	0,00	0,00
SA5	Saldo (5) Geldfluss aus der voranschlagswirksamen Gebarung (Saldo 3 + Saldo 4)							-4 000,00	-4 900,00	-2 864,48
423	Essen auf Rädern									
423000	Essen auf Rädern									
Operative Gebarung										
SU 21 / 31	Summe Erträge / Einzahlungen operative Gebarung				0,00	0,00	0,00	0,00	0,00	0,00
1/423000-768000	Essen auf Rädern	2234	3234	27	100,00	100,00	57,42	100,00	100,00	57,42
SU 22 / 32	Summe Aufwendungen / Auszahlungen operative Gebarung				100,00	100,00	57,42	100,00	100,00	57,42
SA 0 / SA 1	(0) Nettoergebnis (21 - 22) / (1) Geldfluss operative Gebarung (31 – 32)				-100,00	-100,00	-57,42	-100,00	-100,00	-57,42
SA01	Saldo (01) Haushaltsrücklagen (230 - 240)				0,00	0,00	0,00	0,00	0,00	0,00
SA00	Saldo (00) Nettoergebnis nach Haushaltsrücklagen (Saldo 0 + Saldo 01)				-100,00	-100,00	-57,42			
Investive Gebarung										
SU 33	Summe Einzahlungen investive Gebarung							0,00	0,00	0,00
SU 34	Summe Auszahlungen investive Gebarung							0,00	0,00	0,00
SA2	Saldo (2) Geldfluss aus der Investiven Gebarung (33 – 34)							0,00	0,00	0,00
SA3	Saldo (3) Nettofinanzierungssaldo (Saldo 1 + Saldo 2)							-100,00	-100,00	-57,42
Finanzierungstätigkeit										
SU 35	Summe Einzahlungen aus der Finanzierungstätigkeit							0,00	0,00	0,00
SU 36	Summe Auszahlungen aus der Finanzierungstätigkeit							0,00	0,00	0,00
SA4	Saldo (4) Geldfluss aus der Finanzierungstätigkeit (35 – 36)							0,00	0,00	0,00
SA5	Saldo (5) Geldfluss aus der voranschlagswirksamen Gebarung (Saldo 3 + Saldo 4)							-100,00	-100,00	-57,42
429	Sonstige Einrichtungen und Maßnahmen									
429000	Sonstige Einrichtungen und Maßnahmen									
Operative Gebarung										
SU 21 / 31	Summe Erträge / Einzahlungen operative Gebarung				0,00	0,00	0,00	0,00	0,00	0,00
1/429000-768000	Freie Wohlfahrt für Bedürftige	2234	3234	27	500,00	500,00	390,00	500,00	500,00	390,00
1/429000-768100	Seniorenwohlfahrt	2234	3234	27	8 000,00	8 500,00	6 890,77	8 000,00	8 500,00	6 890,77
SU 22 / 32	Summe Aufwendungen / Auszahlungen operative Gebarung				8 500,00	9 000,00	7 280,77	8 500,00	9 000,00	7 280,77
SA 0 / SA 1	(0) Nettoergebnis (21 - 22) / (1) Geldfluss operative Gebarung (31 – 32)				-8 500,00	-9 000,00	-7 280,77	-8 500,00	-9 000,00	-7 280,77
SA01	Saldo (01) Haushaltsrücklagen (230 - 240)				0,00	0,00	0,00	0,00	0,00	0,00
SA00	Saldo (00) Nettoergebnis nach Haushaltsrücklagen (Saldo 0 + Saldo 01)				-8 500,00	-9 000,00	-7 280,77			
Investive Gebarung										
SU 33	Summe Einzahlungen investive Gebarung							0,00	0,00	0,00
SU 34	Summe Auszahlungen investive Gebarung							0,00	0,00	0,00
SA2	Saldo (2) Geldfluss aus der Investiven Gebarung (33 – 34)							0,00	0,00	0,00

Voranschlag 2024

Marktgemeinde St. Georgen am Ybbsfelde

Ergebnis- und Finanzierungsvoranschlag Detailnachweis

		MVAG VC QU			Ergebnisvoranschlag			Finanzierungsvoranschlag		
		EH	FH		VA 2024	VA 2023	RA 2022	VA 2024	VA 2023	RA 2022
SA3	Saldo (3) Nettofinanzierungssaldo (Saldo 1 + Saldo 2)							-8 500,00	-9 000,00	-7 280,77
Finanzierungstätigkeit										
SU 35	Summe Einzahlungen aus der Finanzierungstätigkeit							0,00	0,00	0,00
SU 36	Summe Auszahlungen aus der Finanzierungstätigkeit							0,00	0,00	0,00
SA4	Saldo (4) Geldfluss aus der Finanzierungstätigkeit (35 – 36)							0,00	0,00	0,00
SA5	Saldo (5) Geldfluss aus der voranschlagswirksamen Gebarung (Saldo 3 + Saldo 4)							-8 500,00	-9 000,00	-7 280,77
43	Jugendwohlfahrt									
439	Sonstige Einrichtungen und Maßnahmen									
439000	Sonstige Einrichtungen und Maßnahmen									
Operative Gebarung										
2/439000+828000	Rückersätze von Aufwendungen	2116	3116	18	1 600,00	2 000,00	0,00	1 600,00	2 000,00	0,00
SU 21 / 31	Summe Erträge / Einzahlungen operative Gebarung				1 600,00	2 000,00	0,00	1 600,00	2 000,00	0,00
1/439000-700000	Miet- und Pachtaufwand	2223	3223	24	500,00	500,00	390,00	500,00	500,00	390,00
1/439000-751000	Kinder- u. Jugendhilfeumlage	2231	3231	26	116 000,00	89 000,00	88 890,91	116 000,00	89 000,00	88 890,91
1/439000-757000	Beiträge AK Kunterbunt u. Kinderspielgruppe	2234	3234	27	2 000,00	4 700,00	104,02	2 000,00	4 700,00	104,02
1/439000-768100	Förderung Tagesmütter	2234	3234	27	600,00	600,00	360,00	600,00	600,00	360,00
SU 22 / 32	Summe Aufwendungen / Auszahlungen operative Gebarung				119 100,00	94 800,00	89 744,93	119 100,00	94 800,00	89 744,93
SA 0 / SA 1	(0) Nettoergebnis (21 - 22) / (1) Geldfluss operative Gebarung (31 – 32)				-117 500,00	-92 800,00	-89 744,93	-117 500,00	-92 800,00	-89 744,93
SA01	Saldo (01) Haushaltsrücklagen (230 - 240)				0,00	0,00	0,00	0,00	0,00	0,00
SA00	Saldo (00) Nettoergebnis nach Haushaltsrücklagen (Saldo 0 + Saldo 01)				-117 500,00	-92 800,00	-89 744,93			
Investive Gebarung										
SU 33	Summe Einzahlungen investive Gebarung							0,00	0,00	0,00
SU 34	Summe Auszahlungen investive Gebarung							0,00	0,00	0,00
SA2	Saldo (2) Geldfluss aus der Investiven Gebarung (33 – 34)							0,00	0,00	0,00
SA3	Saldo (3) Nettofinanzierungssaldo (Saldo 1 + Saldo 2)							-117 500,00	-92 800,00	-89 744,93
Finanzierungstätigkeit										
SU 35	Summe Einzahlungen aus der Finanzierungstätigkeit							0,00	0,00	0,00
SU 36	Summe Auszahlungen aus der Finanzierungstätigkeit							0,00	0,00	0,00
SA4	Saldo (4) Geldfluss aus der Finanzierungstätigkeit (35 – 36)							0,00	0,00	0,00
SA5	Saldo (5) Geldfluss aus der voranschlagswirksamen Gebarung (Saldo 3 + Saldo 4)							-117 500,00	-92 800,00	-89 744,93

Voranschlag 2024

Marktgemeinde St. Georgen am Ybbsfelde

Ergebnis- und Finanzierungsvoranschlag Detailnachweis

		MVAG VC QU			Ergebnisvoranschlag			Finanzierungsvoranschlag		
		EH	FH		VA 2024	VA 2023	RA 2022	VA 2024	VA 2023	RA 2022
44	Behebung von Notständen									
440	Einrichtungen									
440000	Einrichtungen									
Operative Gebarung										
SU 21 / 31	Summe Erträge / Einzahlungen operative Gebarung				0,00	0,00	0,00	0,00	0,00	0,00
1/440000-757000	Zuschüsse an Frauenhäuser	2234	3234	27	100,00	100,00	100,00	100,00	100,00	100,00
SU 22 / 32	Summe Aufwendungen / Auszahlungen operative Gebarung				100,00	100,00	100,00	100,00	100,00	100,00
SA 0 / SA 1	(0) Nettoergebnis (21 - 22) / (1) Geldfluss operative Gebarung (31 – 32)				-100,00	-100,00	-100,00	-100,00	-100,00	-100,00
SA01	Saldo (01) Haushaltsrücklagen (230 - 240)				0,00	0,00	0,00	0,00	0,00	0,00
SA00	Saldo (00) Nettoergebnis nach Haushaltsrücklagen (Saldo 0 + Saldo 01)				-100,00	-100,00	-100,00			
Investive Gebarung										
SU 33	Summe Einzahlungen investive Gebarung							0,00	0,00	0,00
SU 34	Summe Auszahlungen investive Gebarung							0,00	0,00	0,00
SA2	Saldo (2) Geldfluss aus der Investiven Gebarung (33 – 34)							0,00	0,00	0,00
SA3	Saldo (3) Nettofinanzierungssaldo (Saldo 1 + Saldo 2)							-100,00	-100,00	-100,00
Finanzierungstätigkeit										
SU 35	Summe Einzahlungen aus der Finanzierungstätigkeit							0,00	0,00	0,00
SU 36	Summe Auszahlungen aus der Finanzierungstätigkeit							0,00	0,00	0,00
SA4	Saldo (4) Geldfluss aus der Finanzierungstätigkeit (35 – 36)							0,00	0,00	0,00
SA5	Saldo (5) Geldfluss aus der voranschlagswirksamen Gebarung (Saldo 3 + Saldo 4)							-100,00	-100,00	-100,00
441	Maßnahmen									
441000	Maßnahmen									
Operative Gebarung										
SU 21 / 31	Summe Erträge / Einzahlungen operative Gebarung				0,00	0,00	0,00	0,00	0,00	0,00
1/441000-768000	Notaushilfen - Tarifizuschüsse (Gebühren)	2234	3234	27	500,00	500,00	0,00	500,00	500,00	392,57
SU 22 / 32	Summe Aufwendungen / Auszahlungen operative Gebarung				500,00	500,00	0,00	500,00	500,00	392,57
SA 0 / SA 1	(0) Nettoergebnis (21 - 22) / (1) Geldfluss operative Gebarung (31 – 32)				-500,00	-500,00	0,00	-500,00	-500,00	-392,57
SA01	Saldo (01) Haushaltsrücklagen (230 - 240)				0,00	0,00	0,00	0,00	0,00	0,00
SA00	Saldo (00) Nettoergebnis nach Haushaltsrücklagen (Saldo 0 + Saldo 01)				-500,00	-500,00	0,00			
Investive Gebarung										
SU 33	Summe Einzahlungen investive Gebarung							0,00	0,00	0,00
SU 34	Summe Auszahlungen investive Gebarung							0,00	0,00	0,00
SA2	Saldo (2) Geldfluss aus der Investiven Gebarung (33 – 34)							0,00	0,00	0,00
SA3	Saldo (3) Nettofinanzierungssaldo (Saldo 1 + Saldo 2)							-500,00	-500,00	-392,57

	MVAG VC QU			Ergebnisvoranschlag			Finanzierungsvoranschlag		
	EH	FH		VA 2024	VA 2023	RA 2022	VA 2024	VA 2023	RA 2022
Finanzierungstätigkeit									
SU 35			Summe Einzahlungen aus der Finanzierungstätigkeit				0,00	0,00	0,00
SU 36			Summe Auszahlungen aus der Finanzierungstätigkeit				0,00	0,00	0,00
SA4			Saldo (4) Geldfluss aus der Finanzierungstätigkeit (35 – 36)				0,00	0,00	0,00
SA5			Saldo (5) Geldfluss aus der voranschlagswirksamen Gebarung (Saldo 3 + Saldo 4)				-500,00	-500,00	-392,57
46			Familienpolitische Maßnahmen						
469			Sonstige Maßnahmen						
469000			Sonstige Maßnahmen						
Operative Gebarung									
SU 21 / 31			Summe Erträge / Einzahlungen operative Gebarung	0,00	0,00	0,00	0,00	0,00	0,00
1/469000-413000		2221 3221 23	Handelswaren (Säuglings-, Babygeschenke)	2 000,00	2 000,00	3 101,35	2 000,00	2 000,00	3 101,35
1/469000-700000		2223 3223 24	Miet- und Pachtaufwand	0,00	200,00	140,00	0,00	200,00	140,00
1/469000-728000		2225 3225 24	Entgelte für sonstige Leistungen	0,00	1 100,00	0,00	0,00	1 100,00	0,00
SU 22 / 32			Summe Aufwendungen / Auszahlungen operative Gebarung	2 000,00	3 300,00	3 241,35	2 000,00	3 300,00	3 241,35
SA 0 / SA 1			(0) Nettoergebnis (21 - 22) / (1) Geldfluss operative Gebarung (31 – 32)	-2 000,00	-3 300,00	-3 241,35	-2 000,00	-3 300,00	-3 241,35
SA01			Saldo (01) Haushaltsrücklagen (230 - 240)	0,00	0,00	0,00	0,00	0,00	0,00
SA00			Saldo (00) Nettoergebnis nach Haushaltsrücklagen (Saldo 0 + Saldo 01)	-2 000,00	-3 300,00	-3 241,35			
Investive Gebarung									
SU 33			Summe Einzahlungen investive Gebarung				0,00	0,00	0,00
SU 34			Summe Auszahlungen investive Gebarung				0,00	0,00	0,00
SA2			Saldo (2) Geldfluss aus der Investiven Gebarung (33 – 34)				0,00	0,00	0,00
SA3			Saldo (3) Nettofinanzierungssaldo (Saldo 1 + Saldo 2)				-2 000,00	-3 300,00	-3 241,35
Finanzierungstätigkeit									
SU 35			Summe Einzahlungen aus der Finanzierungstätigkeit				0,00	0,00	0,00
SU 36			Summe Auszahlungen aus der Finanzierungstätigkeit				0,00	0,00	0,00
SA4			Saldo (4) Geldfluss aus der Finanzierungstätigkeit (35 – 36)				0,00	0,00	0,00
SA5			Saldo (5) Geldfluss aus der voranschlagswirksamen Gebarung (Saldo 3 + Saldo 4)				-2 000,00	-3 300,00	-3 241,35
48			Wohnbauförderung						
482			Wohnbauförderung						
482000			Wohnbauförderung						
Operative Gebarung									
SU 21 / 31			Summe Erträge / Einzahlungen operative Gebarung	0,00	0,00	0,00	0,00	0,00	0,00

		MVAG		VC QU	Ergebnisvoranschlag			Finanzierungsvoranschlag		
		EH	FH		VA 2024	VA 2023	RA 2022	VA 2024	VA 2023	RA 2022
1/482000-778000	Kapitaltransferzahlungen an private Haushalte (Strukturhilfen)	2234		44	50 000,00	15 000,00	0,00	0,00	0,00	0,00
SU 22 / 32	Summe Aufwendungen / Auszahlungen operative Gebarung				50 000,00	15 000,00	0,00	0,00	0,00	0,00
SA 0 / SA 1	(0) Nettoergebnis (21 - 22) / (1) Geldfluss operative Gebarung (31 - 32)				-50 000,00	-15 000,00	0,00	0,00	0,00	0,00
SA01	Saldo (01) Haushaltsrücklagen (230 - 240)				0,00	0,00	0,00	0,00	0,00	0,00
SA00	Saldo (00) Nettoergebnis nach Haushaltsrücklagen (Saldo 0 + Saldo 01)				-50 000,00	-15 000,00	0,00			
Investive Gebarung										
SU 33	Summe Einzahlungen investive Gebarung							0,00	0,00	0,00
1/482000-778000	Kapitaltransferzahlungen an private Haushalte (Strukturhilfen)		3434	44	0,00	0,00	0,00	50 000,00	15 000,00	0,00
SU 34	Summe Auszahlungen investive Gebarung							50 000,00	15 000,00	0,00
SA2	Saldo (2) Geldfluss aus der Investiven Gebarung (33 - 34)							-50 000,00	-15 000,00	0,00
SA3	Saldo (3) Nettofinanzierungssaldo (Saldo 1 + Saldo 2)							-50 000,00	-15 000,00	0,00
Finanzierungstätigkeit										
SU 35	Summe Einzahlungen aus der Finanzierungstätigkeit							0,00	0,00	0,00
SU 36	Summe Auszahlungen aus der Finanzierungstätigkeit							0,00	0,00	0,00
SA4	Saldo (4) Geldfluss aus der Finanzierungstätigkeit (35 - 36)							0,00	0,00	0,00
SA5	Saldo (5) Geldfluss aus der voranschlagswirksamen Gebarung (Saldo 3 + Saldo 4)							-50 000,00	-15 000,00	0,00

	MVAG VC QU			Ergebnisvoranschlag			Finanzierungsvoranschlag			
	EH	FH		VA 2024	VA 2023	RA 2022	VA 2024	VA 2023	RA 2022	
5 Gesundheit										
51	Gesundheitsdienst									
510	Medizinische Bereichsversorgung									
510000	Medizinische Bereichsversorgung									
Operative Gebarung										
SU 21 / 31	Summe Erträge / Einzahlungen operative Gebarung			0,00	0,00	0,00	0,00	0,00	0,00	
1/510000-457000	Druckwerke	2221	3221	23	0,00	300,00	0,00	0,00	300,00	0,00
1/510000-564000	Vergütungen für Nebentätigkeit (Totenbeschauen, etc.)	2211	3211	20	2 300,00	2 100,00	2 340,42	2 300,00	2 100,00	2 340,42
1/510000-670000	Versicherungen	2222	3222	24	100,00	100,00	38,19	100,00	100,00	38,19
1/510000-680000	Planmäßige Abschreibung	2226			100,00	100,00	100,73	0,00	0,00	0,00
1/510000-724000	Reisegebühren	2225	3225	24	100,00	100,00	229,52	100,00	100,00	229,52
1/510000-728000	Entgelte für sonstige Leistungen	2225	3225	24	0,00	500,00	0,00	0,00	500,00	0,00
1/510000-751000	Beitrag an den Pensionsverband	2231	3231	26	11 700,00	11 500,00	10 333,92	11 700,00	11 500,00	10 333,92
1/510000-768000	Förderungen f. Gesunde Gemeinde	2234	3234	27	10 000,00	2 500,00	3 888,80	10 000,00	2 500,00	3 888,80
1/510000-775000	Kapitaltransfers an Unternehmen (ohne Finanzunternehmen) und andere	2233		44	0,00	2 400,00	7 533,90	0,00	0,00	0,00
SU 22 / 32	Summe Aufwendungen / Auszahlungen operative Gebarung				24 300,00	19 600,00	24 465,48	24 200,00	17 100,00	16 830,85
SA 0 / SA 1	(0) Nettoergebnis (21 - 22) / (1) Geldfluss operative Gebarung (31 - 32)				-24 300,00	-19 600,00	-24 465,48	-24 200,00	-17 100,00	-16 830,85
SA01	Saldo (01) Haushaltsrücklagen (230 - 240)				0,00	0,00	0,00	0,00	0,00	0,00
SA00	Saldo (00) Nettoergebnis nach Haushaltsrücklagen (Saldo 0 + Saldo 01)				-24 300,00	-19 600,00	-24 465,48			
Investive Gebarung										
SU 33	Summe Einzahlungen investive Gebarung							0,00	0,00	0,00
1/510000-775000	Kapitaltransfers an Unternehmen (ohne Finanzunternehmen) und andere		3433	44	0,00	0,00	0,00	0,00	2 400,00	7 533,90
SU 34	Summe Auszahlungen investive Gebarung							0,00	2 400,00	7 533,90
SA2	Saldo (2) Geldfluss aus der Investiven Gebarung (33 - 34)							0,00	-2 400,00	-7 533,90
SA3	Saldo (3) Nettofinanzierungssaldo (Saldo 1 + Saldo 2)							-24 200,00	-19 500,00	-24 364,75
Finanzierungstätigkeit										
SU 35	Summe Einzahlungen aus der Finanzierungstätigkeit							0,00	0,00	0,00
SU 36	Summe Auszahlungen aus der Finanzierungstätigkeit							0,00	0,00	0,00
SA4	Saldo (4) Geldfluss aus der Finanzierungstätigkeit (35 - 36)							0,00	0,00	0,00
SA5	Saldo (5) Geldfluss aus der voranschlagswirksamen Gebarung (Saldo 3 + Saldo 4)							-24 200,00	-19 500,00	-24 364,75

Voranschlag 2024

Marktgemeinde St. Georgen am Ybbsfelde

Ergebnis- und Finanzierungsvoranschlag Detailnachweis

		MVAG		VC QU	Ergebnisvoranschlag			Finanzierungsvoranschlag		
		EH	FH		VA 2024	VA 2023	RA 2022	VA 2024	VA 2023	RA 2022
511	Familienberatung									
511000	Familienberatung									
Operative Gebarung										
SU 21 / 31	Summe Erträge / Einzahlungen operative Gebarung				0,00	0,00	0,00	0,00	0,00	0,00
1/511000-680000	Planmäßige Abschreibung 2226				0,00	0,00	126,28	0,00	0,00	0,00
SU 22 / 32	Summe Aufwendungen / Auszahlungen operative Gebarung				0,00	0,00	126,28	0,00	0,00	0,00
SA 0 / SA 1	(0) Nettoergebnis (21 - 22) / (1) Geldfluss operative Gebarung (31 - 32)				0,00	0,00	-126,28	0,00	0,00	0,00
SA01	Saldo (01) Haushaltsrücklagen (230 - 240)				0,00	0,00	0,00	0,00	0,00	0,00
SA00	Saldo (00) Nettoergebnis nach Haushaltsrücklagen (Saldo 0 + Saldo 01)				0,00	0,00	-126,28			
Investive Gebarung										
SU 33	Summe Einzahlungen investive Gebarung							0,00	0,00	0,00
SU 34	Summe Auszahlungen investive Gebarung							0,00	0,00	0,00
SA2	Saldo (2) Geldfluss aus der Investiven Gebarung (33 - 34)							0,00	0,00	0,00
SA3	Saldo (3) Nettofinanzierungssaldo (Saldo 1 + Saldo 2)							0,00	0,00	0,00
Finanzierungstätigkeit										
SU 35	Summe Einzahlungen aus der Finanzierungstätigkeit							0,00	0,00	0,00
SU 36	Summe Auszahlungen aus der Finanzierungstätigkeit							0,00	0,00	0,00
SA4	Saldo (4) Geldfluss aus der Finanzierungstätigkeit (35 - 36)							0,00	0,00	0,00
SA5	Saldo (5) Geldfluss aus der voranschlagswirksamen Gebarung (Saldo 3 + Saldo 4)							0,00	0,00	0,00
519	Sonstige Einrichtungen und Maßnahmen									
519000	Sonstige Einrichtungen und Maßnahmen									
Operative Gebarung										
SU 21 / 31	Summe Erträge / Einzahlungen operative Gebarung				0,00	0,00	0,00	0,00	0,00	0,00
1/519000-728000	Entgelte für sonstige Leistungen 2225 3225 24				600,00	600,00	0,00	600,00	600,00	0,00
SU 22 / 32	Summe Aufwendungen / Auszahlungen operative Gebarung				600,00	600,00	0,00	600,00	600,00	0,00
SA 0 / SA 1	(0) Nettoergebnis (21 - 22) / (1) Geldfluss operative Gebarung (31 - 32)				-600,00	-600,00	0,00	-600,00	-600,00	0,00
SA01	Saldo (01) Haushaltsrücklagen (230 - 240)				0,00	0,00	0,00	0,00	0,00	0,00
SA00	Saldo (00) Nettoergebnis nach Haushaltsrücklagen (Saldo 0 + Saldo 01)				-600,00	-600,00	0,00			
Investive Gebarung										
SU 33	Summe Einzahlungen investive Gebarung							0,00	0,00	0,00
SU 34	Summe Auszahlungen investive Gebarung							0,00	0,00	0,00
SA2	Saldo (2) Geldfluss aus der Investiven Gebarung (33 - 34)							0,00	0,00	0,00
SA3	Saldo (3) Nettofinanzierungssaldo (Saldo 1 + Saldo 2)							-600,00	-600,00	0,00
Finanzierungstätigkeit										
SU 35	Summe Einzahlungen aus der Finanzierungstätigkeit							0,00	0,00	0,00
SU 36	Summe Auszahlungen aus der Finanzierungstätigkeit							0,00	0,00	0,00
SA4	Saldo (4) Geldfluss aus der Finanzierungstätigkeit (35 - 36)							0,00	0,00	0,00

		MVAG VC QU			Ergebnisvoranschlag			Finanzierungsvoranschlag		
		EH	FH		VA 2024	VA 2023	RA 2022	VA 2024	VA 2023	RA 2022
SA5	Saldo (5) Geldfluss aus der voranschlagswirksamen Gebarung (Saldo 3 + Saldo 4)							-600,00	-600,00	0,00
519100	Aufwand COVID-Pandemie									
Operative Gebarung										
2/519100+860000	Transfers von Bund, Bundesfonds und Bundeskammern	2121	3121	15	0,00	0,00	22 804,00	0,00	0,00	22 804,00
SU 21 / 31	Summe Erträge / Einzahlungen operative Gebarung				0,00	0,00	22 804,00	0,00	0,00	22 804,00
SU 22 / 32	Summe Aufwendungen / Auszahlungen operative Gebarung				0,00	0,00	0,00	0,00	0,00	0,00
SA 0 / SA 1	(0) Nettoergebnis (21 - 22) / (1) Geldfluss operative Gebarung (31 - 32)				0,00	0,00	22 804,00	0,00	0,00	22 804,00
SA01	Saldo (01) Haushaltsrücklagen (230 - 240)				0,00	0,00	0,00	0,00	0,00	0,00
SA00	Saldo (00) Nettoergebnis nach Haushaltsrücklagen (Saldo 0 + Saldo 01)				0,00	0,00	22 804,00			
Investive Gebarung										
SU 33	Summe Einzahlungen investive Gebarung							0,00	0,00	0,00
SU 34	Summe Auszahlungen investive Gebarung							0,00	0,00	0,00
SA2	Saldo (2) Geldfluss aus der Investiven Gebarung (33 - 34)							0,00	0,00	0,00
SA3	Saldo (3) Nettofinanzierungssaldo (Saldo 1 + Saldo 2)							0,00	0,00	22 804,00
Finanzierungstätigkeit										
SU 35	Summe Einzahlungen aus der Finanzierungstätigkeit							0,00	0,00	0,00
SU 36	Summe Auszahlungen aus der Finanzierungstätigkeit							0,00	0,00	0,00
SA4	Saldo (4) Geldfluss aus der Finanzierungstätigkeit (35 - 36)							0,00	0,00	0,00
SA5	Saldo (5) Geldfluss aus der voranschlagswirksamen Gebarung (Saldo 3 + Saldo 4)							0,00	0,00	22 804,00
52	Umweltschutz									
520	Natur- und Landschaftsschutz									
520000	Natur- und Landschaftsschutz									
Operative Gebarung										
2/520000+861000	Transfers von Ländern, Landesfonds und Landesammern	2121	3121	15	0,00	3 600,00	0,00	0,00	3 600,00	0,00
SU 21 / 31	Summe Erträge / Einzahlungen operative Gebarung				0,00	3 600,00	0,00	0,00	3 600,00	0,00
1/520000-420000	Baumkataster - Baumschutz	2221	3221	23	0,00	2 000,00	0,00	0,00	2 000,00	0,00
1/520000-728000	Klimabündnismaßnahmen, Naturschutzprojekte	2225	3225	24	5 000,00	3 000,00	2 397,57	5 000,00	3 000,00	5 026,13
1/520000-752000	Transfers an Gemeinden, Gemeindeverbände (ohne marktbestimmte Tätigkeit) und Gemeindefonds	2231	3231	26	1 700,00	1 700,00	1 632,00	1 700,00	1 700,00	1 632,00
1/520000-768000	Förderung von Wärmedämmungsmaßnahmen	2234	3234	27	600,00	600,00	0,00	600,00	600,00	0,00
SU 22 / 32	Summe Aufwendungen / Auszahlungen operative Gebarung				7 300,00	7 300,00	4 029,57	7 300,00	7 300,00	6 658,13

Voranschlag 2024

Marktgemeinde St. Georgen am Ybbsfelde

Ergebnis- und Finanzierungsvoranschlag Detailnachweis

	MVAG	VC QU		Ergebnisvoranschlag			Finanzierungsvoranschlag				
		EH	FH	VA 2024	VA 2023	RA 2022	VA 2024	VA 2023	RA 2022		
SA 0 / SA 1		(0) Nettoergebnis (21 - 22) / (1) Geldfluss operative Gebarung (31 - 32)			-7 300,00	-3 700,00	-4 029,57	-7 300,00	-3 700,00	-6 658,13	
SA01		Saldo (01) Haushaltsrücklagen (230 - 240)			0,00	0,00	0,00	0,00	0,00	0,00	
SA00		Saldo (00) Nettoergebnis nach Haushaltsrücklagen (Saldo 0 + Saldo 01)			-7 300,00	-3 700,00	-4 029,57				
Investive Gebarung											
SU 33		Summe Einzahlungen investive Gebarung						0,00	0,00	0,00	
SU 34		Summe Auszahlungen investive Gebarung						0,00	0,00	0,00	
SA2		Saldo (2) Geldfluss aus der Investiven Gebarung (33 - 34)						0,00	0,00	0,00	
SA3		Saldo (3) Nettofinanzierungssaldo (Saldo 1 + Saldo 2)						-7 300,00	-3 700,00	-6 658,13	
Finanzierungstätigkeit											
SU 35		Summe Einzahlungen aus der Finanzierungstätigkeit						0,00	0,00	0,00	
SU 36		Summe Auszahlungen aus der Finanzierungstätigkeit						0,00	0,00	0,00	
SA4		Saldo (4) Geldfluss aus der Finanzierungstätigkeit (35 - 36)						0,00	0,00	0,00	
SA5		Saldo (5) Geldfluss aus der voranschlagswirksamen Gebarung (Saldo 3 + Saldo 4)						-7 300,00	-3 700,00	-6 658,13	
522		Reinhaltung der Luft									
522000		Reinhaltung der Luft									
Operative Gebarung											
2/522000+828000		Rückersätze von Aufwendungen	2116	3116	18	1 600,00	300,00	301,87	1 600,00	300,00	301,87
SU 21 / 31		Summe Erträge / Einzahlungen operative Gebarung			1 600,00	300,00	301,87	1 600,00	300,00	301,87	
1/522000-600000		Energiebezüge	2222	3222	24	7 500,00	7 500,00	1 928,83	7 500,00	7 500,00	1 928,83
1/522000-680000		Planmäßige Abschreibung	2226			100,00	100,00	149,02	0,00	0,00	0,00
1/522000-752000		Verbandsbeiträge Luftreinhaltung	2231	3231	26	1 600,00	1 600,00	2 194,50	1 600,00	1 600,00	2 194,50
1/522000-768000		Förderungen - Alternativenergie	2234	3234	27	15 000,00	15 000,00	10 848,60	15 000,00	15 000,00	10 848,60
SU 22 / 32		Summe Aufwendungen / Auszahlungen operative Gebarung			24 200,00	24 200,00	15 120,95	24 100,00	24 100,00	14 971,93	
SA 0 / SA 1		(0) Nettoergebnis (21 - 22) / (1) Geldfluss operative Gebarung (31 - 32)			-22 600,00	-23 900,00	-14 819,08	-22 500,00	-23 800,00	-14 670,06	
SA01		Saldo (01) Haushaltsrücklagen (230 - 240)			0,00	0,00	0,00	0,00	0,00	0,00	
SA00		Saldo (00) Nettoergebnis nach Haushaltsrücklagen (Saldo 0 + Saldo 01)			-22 600,00	-23 900,00	-14 819,08				
Investive Gebarung											
SU 33		Summe Einzahlungen investive Gebarung						0,00	0,00	0,00	
SU 34		Summe Auszahlungen investive Gebarung						0,00	0,00	0,00	
SA2		Saldo (2) Geldfluss aus der Investiven Gebarung (33 - 34)						0,00	0,00	0,00	
SA3		Saldo (3) Nettofinanzierungssaldo (Saldo 1 + Saldo 2)						-22 500,00	-23 800,00	-14 670,06	
Finanzierungstätigkeit											
SU 35		Summe Einzahlungen aus der Finanzierungstätigkeit						0,00	0,00	0,00	
SU 36		Summe Auszahlungen aus der Finanzierungstätigkeit						0,00	0,00	0,00	
SA4		Saldo (4) Geldfluss aus der Finanzierungstätigkeit (35 - 36)						0,00	0,00	0,00	
SA5		Saldo (5) Geldfluss aus der voranschlagswirksamen Gebarung (Saldo 3 + Saldo 4)						-22 500,00	-23 800,00	-14 670,06	

Voranschlag 2024

Marktgemeinde St. Georgen am Ybbsfelde

Ergebnis- und Finanzierungsvoranschlag Detailnachweis

		MVAG VC QU			Ergebnisvoranschlag			Finanzierungsvoranschlag		
		EH	FH		VA 2024	VA 2023	RA 2022	VA 2024	VA 2023	RA 2022
527	Müllbeseitigung									
527000	Müllbeseitigung									
Operative Gebarung										
SU 21 / 31	Summe Erträge / Einzahlungen operative Gebarung				0,00	0,00	0,00	0,00	0,00	0,00
1/527000-728000	Entgelte für sonstige Leistungen	2225	3225	24	0,00	300,00	0,00	0,00	300,00	0,00
SU 22 / 32	Summe Aufwendungen / Auszahlungen operative Gebarung				0,00	300,00	0,00	0,00	300,00	0,00
SA 0 / SA 1	(0) Nettoergebnis (21 - 22) / (1) Geldfluss operative Gebarung (31 - 32)				0,00	-300,00	0,00	0,00	-300,00	0,00
SA01	Saldo (01) Haushaltsrücklagen (230 - 240)				0,00	0,00	0,00	0,00	0,00	0,00
SA00	Saldo (00) Nettoergebnis nach Haushaltsrücklagen (Saldo 0 + Saldo 01)				0,00	-300,00	0,00			
Investive Gebarung										
SU 33	Summe Einzahlungen investive Gebarung							0,00	0,00	0,00
SU 34	Summe Auszahlungen investive Gebarung							0,00	0,00	0,00
SA2	Saldo (2) Geldfluss aus der Investiven Gebarung (33 - 34)							0,00	0,00	0,00
SA3	Saldo (3) Nettofinanzierungssaldo (Saldo 1 + Saldo 2)							0,00	-300,00	0,00
Finanzierungstätigkeit										
SU 35	Summe Einzahlungen aus der Finanzierungstätigkeit							0,00	0,00	0,00
SU 36	Summe Auszahlungen aus der Finanzierungstätigkeit							0,00	0,00	0,00
SA4	Saldo (4) Geldfluss aus der Finanzierungstätigkeit (35 - 36)							0,00	0,00	0,00
SA5	Saldo (5) Geldfluss aus der voranschlagswirksamen Gebarung (Saldo 3 + Saldo 4)							0,00	-300,00	0,00
529	Sonstige Einrichtungen und Maßnahmen									
529000	Sonstige Einrichtungen und Maßnahmen									
Operative Gebarung										
2/529000+828000	Rückersätze von Aufwendungen	2116	3116	18	300,00	100,00	302,70	300,00	100,00	302,70
SU 21 / 31	Summe Erträge / Einzahlungen operative Gebarung				300,00	100,00	302,70	300,00	100,00	302,70
1/529000-728000	Entgelte für sonstige Leistungen (Rattenbekämpfung)	2225	3225		2 500,00	2 200,00	554,40	2 500,00	2 200,00	554,40
SU 22 / 32	Summe Aufwendungen / Auszahlungen operative Gebarung				2 500,00	2 200,00	554,40	2 500,00	2 200,00	554,40
SA 0 / SA 1	(0) Nettoergebnis (21 - 22) / (1) Geldfluss operative Gebarung (31 - 32)				-2 200,00	-2 100,00	-251,70	-2 200,00	-2 100,00	-251,70
SA01	Saldo (01) Haushaltsrücklagen (230 - 240)				0,00	0,00	0,00	0,00	0,00	0,00
SA00	Saldo (00) Nettoergebnis nach Haushaltsrücklagen (Saldo 0 + Saldo 01)				-2 200,00	-2 100,00	-251,70			
Investive Gebarung										
SU 33	Summe Einzahlungen investive Gebarung							0,00	0,00	0,00
SU 34	Summe Auszahlungen investive Gebarung							0,00	0,00	0,00
SA2	Saldo (2) Geldfluss aus der Investiven Gebarung (33 - 34)							0,00	0,00	0,00
SA3	Saldo (3) Nettofinanzierungssaldo (Saldo 1 + Saldo 2)							-2 200,00	-2 100,00	-251,70
Finanzierungstätigkeit										
SU 35	Summe Einzahlungen aus der Finanzierungstätigkeit							0,00	0,00	0,00

		MVAG VC QU			Ergebnisvoranschlag			Finanzierungsvoranschlag		
		EH	FH		VA 2024	VA 2023	RA 2022	VA 2024	VA 2023	RA 2022
SU 36	Summe Auszahlungen aus der Finanzierungstätigkeit							0,00	0,00	0,00
SA4	Saldo (4) Geldfluss aus der Finanzierungstätigkeit (35 – 36)							0,00	0,00	0,00
SA5	Saldo (5) Geldfluss aus der voranschlagswirksamen Gebarung (Saldo 3 + Saldo 4)							-2 200,00	-2 100,00	-251,70
53	Rettungs- und Warndienste									
530	Rettungsdienste									
530000	Rettungsdienste									
Operative Gebarung										
SU 21 / 31	Summe Erträge / Einzahlungen operative Gebarung				0,00	0,00	0,00	0,00	0,00	0,00
1/530000-728000	Entgelte für sonstige Leistungen	2225	3225	24	500,00	500,00	160,00	500,00	500,00	160,00
SU 22 / 32	Summe Aufwendungen / Auszahlungen operative Gebarung				500,00	500,00	160,00	500,00	500,00	160,00
SA 0 / SA 1	(0) Nettoergebnis (21 - 22) / (1) Geldfluss operative Gebarung (31 – 32)				-500,00	-500,00	-160,00	-500,00	-500,00	-160,00
SA01	Saldo (01) Haushaltsrücklagen (230 - 240)				0,00	0,00	0,00	0,00	0,00	0,00
SA00	Saldo (00) Nettoergebnis nach Haushaltsrücklagen (Saldo 0 + Saldo 01)				-500,00	-500,00	-160,00			
Investive Gebarung										
SU 33	Summe Einzahlungen investive Gebarung							0,00	0,00	0,00
SU 34	Summe Auszahlungen investive Gebarung							0,00	0,00	0,00
SA2	Saldo (2) Geldfluss aus der Investiven Gebarung (33 – 34)							0,00	0,00	0,00
SA3	Saldo (3) Nettofinanzierungssaldo (Saldo 1 + Saldo 2)							-500,00	-500,00	-160,00
Finanzierungstätigkeit										
SU 35	Summe Einzahlungen aus der Finanzierungstätigkeit							0,00	0,00	0,00
SU 36	Summe Auszahlungen aus der Finanzierungstätigkeit							0,00	0,00	0,00
SA4	Saldo (4) Geldfluss aus der Finanzierungstätigkeit (35 – 36)							0,00	0,00	0,00
SA5	Saldo (5) Geldfluss aus der voranschlagswirksamen Gebarung (Saldo 3 + Saldo 4)							-500,00	-500,00	-160,00
56	Krankenanstalten anderer Rechtsträger									
562	Sprengelbeiträge									
562000	Sprengelbeiträge									
Operative Gebarung										
SU 21 / 31	Summe Erträge / Einzahlungen operative Gebarung				0,00	0,00	0,00	0,00	0,00	0,00
1/562000-752000	NÖKAS-Beiträge (Zweckaufwand)	2231	3231	26	901 000,00	840 000,00	840 943,77	901 000,00	840 000,00	840 943,77
SU 22 / 32	Summe Aufwendungen / Auszahlungen operative Gebarung				901 000,00	840 000,00	840 943,77	901 000,00	840 000,00	840 943,77
SA 0 / SA 1	(0) Nettoergebnis (21 - 22) / (1) Geldfluss operative Gebarung (31 – 32)				-901 000,00	-840 000,00	-840 943,77	-901 000,00	-840 000,00	-840 943,77
SA01	Saldo (01) Haushaltsrücklagen (230 - 240)				0,00	0,00	0,00	0,00	0,00	0,00
SA00	Saldo (00) Nettoergebnis nach Haushaltsrücklagen (Saldo 0 + Saldo 01)				-901 000,00	-840 000,00	-840 943,77			

Voranschlag 2024

Marktgemeinde St. Georgen am Ybbsfelde

Ergebnis- und Finanzierungsvoranschlag Detailnachweis

		MVAG VC QU			Ergebnisvoranschlag			Finanzierungsvoranschlag		
		EH	FH		VA 2024	VA 2023	RA 2022	VA 2024	VA 2023	RA 2022
Investive Gebarung										
SU 33	Summe Einzahlungen investive Gebarung							0,00	0,00	0,00
SU 34	Summe Auszahlungen investive Gebarung							0,00	0,00	0,00
SA2	Saldo (2) Geldfluss aus der Investiven Gebarung (33 – 34)							0,00	0,00	0,00
SA3	Saldo (3) Nettofinanzierungssaldo (Saldo 1 + Saldo 2)							-901 000,00	-840 000,00	-840 943,77
Finanzierungstätigkeit										
SU 35	Summe Einzahlungen aus der Finanzierungstätigkeit							0,00	0,00	0,00
SU 36	Summe Auszahlungen aus der Finanzierungstätigkeit							0,00	0,00	0,00
SA4	Saldo (4) Geldfluss aus der Finanzierungstätigkeit (35 – 36)							0,00	0,00	0,00
SA5	Saldo (5) Geldfluss aus der voranschlagswirksamen Gebarung (Saldo 3 + Saldo 4)							-901 000,00	-840 000,00	-840 943,77
562100	Sprengelbeiträge Verwaltung									
Operative Gebarung										
SU 21 / 31	Summe Erträge / Einzahlungen operative Gebarung				0,00	0,00	0,00	0,00	0,00	0,00
1/562100-752000	NÖKAS-Beiträge (Verwaltungsaufwand)	2231	3231	26	100,00	100,00	17,30	100,00	100,00	17,30
SU 22 / 32	Summe Aufwendungen / Auszahlungen operative Gebarung				100,00	100,00	17,30	100,00	100,00	17,30
SA 0 / SA 1	(0) Nettoergebnis (21 - 22) / (1) Geldfluss operative Gebarung (31 – 32)				-100,00	-100,00	-17,30	-100,00	-100,00	-17,30
SA01	Saldo (01) Haushaltsrücklagen (230 - 240)				0,00	0,00	0,00	0,00	0,00	0,00
SA00	Saldo (00) Nettoergebnis nach Haushaltsrücklagen (Saldo 0 + Saldo 01)				-100,00	-100,00	-17,30			
Investive Gebarung										
SU 33	Summe Einzahlungen investive Gebarung							0,00	0,00	0,00
SU 34	Summe Auszahlungen investive Gebarung							0,00	0,00	0,00
SA2	Saldo (2) Geldfluss aus der Investiven Gebarung (33 – 34)							0,00	0,00	0,00
SA3	Saldo (3) Nettofinanzierungssaldo (Saldo 1 + Saldo 2)							-100,00	-100,00	-17,30
Finanzierungstätigkeit										
SU 35	Summe Einzahlungen aus der Finanzierungstätigkeit							0,00	0,00	0,00
SU 36	Summe Auszahlungen aus der Finanzierungstätigkeit							0,00	0,00	0,00
SA4	Saldo (4) Geldfluss aus der Finanzierungstätigkeit (35 – 36)							0,00	0,00	0,00
SA5	Saldo (5) Geldfluss aus der voranschlagswirksamen Gebarung (Saldo 3 + Saldo 4)							-100,00	-100,00	-17,30

		MVAG VC QU			Ergebnisvoranschlag			Finanzierungsvoranschlag		
		EH	FH		VA 2024	VA 2023	RA 2022	VA 2024	VA 2023	RA 2022
6 Straßen- und Wasserbau, Verkehr										
61	Straßenbau									
612	Gemeindestraßen									
612000	Gemeindestraßen									
Operative Gebarung										
2/612000+808000	Verkauf von Hausnummer tafeln	2116	3116	16	200,00	200,00	176,00	200,00	200,00	176,00
2/612000+813000	Erträge aus der Auflösung von Investitionszuschüssen (Kapitaltransfers)	2127			23 800,00	19 200,00	19 163,65	0,00	0,00	0,00
6/612000+829910	Sonstige Erträge	2116	3116	1 18	0,00	311 300,00	256 666,73	0,00	311 300,00	256 666,73
2/612000+861100	Transfers von Ländern, Landesfonds und Landeskammern	2121	3121	15	4 500,00	0,00	0,00	4 500,00	0,00	0,00
6/612000+871000	Bedarfszuweisung des Landes Nö.	2121	3121	1 33	220 000,00	300 000,00	370 000,00	220 000,00	300 000,00	370 000,00
2/612000+891000	Sonstige Wertaufholungen / Bestandsvermehrungen am kurzfristigen und langfristigen Vermögen	2117			500,00	500,00	15,00	0,00	0,00	0,00
6/612000+899000	Entnahmen aus Verrechnungsrücklagen zwischen operativer Gebarung und Projekten	2116		1	46 700,00	0,00	0,00	0,00	0,00	0,00
SU 21 / 31	Summe Erträge / Einzahlungen operative Gebarung				295 700,00	631 200,00	646 021,38	224 700,00	611 500,00	626 842,73
1/612000-413000	Hausnummer tafeln - Straßenbenennung	2221	3221	23	600,00	600,00	0,00	600,00	600,00	0,00
1/612000-611000	Straßeninstandhaltungen allgemein	2224	3224	24	40 000,00	35 000,00	32 430,83	40 000,00	35 000,00	32 430,83
1/612000-611001	Straßeninstandhaltungen Unwetterschäden	2224	3224	24	5 000,00	2 000,00	3 117,68	5 000,00	2 000,00	3 117,68
1/612000-613000	Instandhaltung von sonstigen Grundstückseinrichtungen	2224	3224	24	1 500,00	1 400,00	193,78	1 500,00	1 400,00	193,78
1/612000-650000	Zinsen für Finanzschulden in Euro	2241	3241	25	6 000,00	0,00	0,00	6 000,00	0,00	0,00
1/612000-670000	Versicherungen - Gemeindestraßen	2222	3222	24	200,00	200,00	105,79	200,00	200,00	105,79
1/612000-680000	Planmäßige Abschreibung	2226			213 000,00	185 900,00	185 220,41	0,00	0,00	0,00
1/612000-683000	Verluste aus dem Abgang von Sachanlagen und immateriellen Vermögenswerten	2226			500,00	500,00	551,00	0,00	0,00	0,00
1/612000-700000	Pachtzinse f. öffentliche Parkplätze	2223	3223	24	500,00	500,00	403,75	500,00	500,00	403,75
1/612000-710000	Öffentliche Abgaben, ohne Gebühren gemäß FAG	2225	3225	24	0,00	100,00	0,00	0,00	100,00	0,00
1/612000-723000	Amtspauschalien und Repräsentationsaufwendungen	2225	3225	24	0,00	400,00	0,00	0,00	400,00	0,00
1/612000-728000	Entgelte für sonstige Leistungen	2225	3225	24	1 500,00	1 500,00	1 311,90	1 500,00	1 500,00	1 311,90
1/612000-729910	Sonstige Aufwendungen	2225	3225	24	0,00	311 300,00	256 666,73	0,00	311 300,00	256 666,73
SU 22 / 32	Summe Aufwendungen / Auszahlungen operative Gebarung				268 800,00	539 400,00	480 001,87	55 300,00	353 000,00	294 230,46

Voranschlag 2024

Marktgemeinde St. Georgen am Ybbsfelde

Ergebnis- und Finanzierungsvoranschlag Detailnachweis

	MVAG	VC QU		Ergebnisvoranschlag			Finanzierungsvoranschlag			
		EH	FH	VA 2024	VA 2023	RA 2022	VA 2024	VA 2023	RA 2022	
SA 0 / SA 1		(0) Nettoergebnis (21 - 22) / (1) Geldfluss operative Gebarung (31 – 32)			26 900,00	91 800,00	166 019,51	169 400,00	258 500,00	332 612,27
SA01		Saldo (01) Haushaltsrücklagen (230 - 240)			0,00	0,00	0,00	0,00	0,00	0,00
SA00		Saldo (00) Nettoergebnis nach Haushaltsrücklagen (Saldo 0 + Saldo 01)			26 900,00	91 800,00	166 019,51			
Investive Gebarung										
6/612000+300000		Kapitaltransfers von Bund KIP-Mittel	3331	1 33	0,00	0,00	0,00	0,00	152 100,00	0,00
6/612000+301000		Kapitaltransfers von Ländern, Landesfonds und Landeskammern	3331	1 33	0,00	0,00	0,00	103 600,00	17 300,00	0,00
SU 33		Summe Einzahlungen investive Gebarung						103 600,00	169 400,00	0,00
5/612000-002000		Gemeindestraßenbau	3412	1 40	0,00	0,00	0,00	485 200,00	1 063 200,00	573 290,07
5/612000-002200		Anteil Ausbau Geh- u. Radwegenetz Mostviertel	3412	1 40	0,00	0,00	0,00	185 100,00	26 200,00	5 157,67
5/612000-003000		Grundstücke zu Straßenbauten	3412	1 40	0,00	0,00	0,00	0,00	0,00	35 996,90
5/612000-005000		Anlagen zu Straßenbauten	3412	1 40	0,00	0,00	0,00	0,00	4 800,00	12 222,09
SU 34		Summe Auszahlungen investive Gebarung						670 300,00	1 094 200,00	626 666,73
SA2		Saldo (2) Geldfluss aus der Investiven Gebarung (33 – 34)						-566 700,00	-924 800,00	-626 666,73
SA3		Saldo (3) Nettofinanzierungssaldo (Saldo 1 + Saldo 2)						-397 300,00	-666 300,00	-294 054,46
Finanzierungstätigkeit										
6/612000+346000		Investitionsdarlehen von Finanzunternehmen	3514	1 55	0,00	0,00	0,00	300 000,00	313 500,00	0,00
SU 35		Summe Einzahlungen aus der Finanzierungstätigkeit						300 000,00	313 500,00	0,00
1/612000-346000		Investitionsdarlehen von Finanzunternehmen	3614	65	0,00	0,00	0,00	15 000,00	0,00	0,00
SU 36		Summe Auszahlungen aus der Finanzierungstätigkeit						15 000,00	0,00	0,00
SA4		Saldo (4) Geldfluss aus der Finanzierungstätigkeit (35 – 36)						285 000,00	313 500,00	0,00
SA5		Saldo (5) Geldfluss aus der voranschlagswirksamen Gebarung (Saldo 3 + Saldo 4)						-112 300,00	-352 800,00	-294 054,46
63 Schutzwasserbau										
631 Konkurrenzgewässer										
631000 Konkurrenzgewässer										
Operative Gebarung										
SU 21 / 31		Summe Erträge / Einzahlungen operative Gebarung			0,00	0,00	0,00	0,00	0,00	0,00
1/631000-752000		Beiträge an Wasserverbände	2231	3231 26	8 500,00	8 500,00	7 263,00	8 500,00	8 500,00	7 263,00
SU 22 / 32		Summe Aufwendungen / Auszahlungen operative Gebarung			8 500,00	8 500,00	7 263,00	8 500,00	8 500,00	7 263,00
SA 0 / SA 1		(0) Nettoergebnis (21 - 22) / (1) Geldfluss operative Gebarung (31 – 32)			-8 500,00	-8 500,00	-7 263,00	-8 500,00	-8 500,00	-7 263,00
SA01		Saldo (01) Haushaltsrücklagen (230 - 240)			0,00	0,00	0,00	0,00	0,00	0,00
SA00		Saldo (00) Nettoergebnis nach Haushaltsrücklagen (Saldo 0 + Saldo 01)			-8 500,00	-8 500,00	-7 263,00			
Investive Gebarung										
SU 33		Summe Einzahlungen investive Gebarung						0,00	0,00	0,00

Voranschlag 2024

Marktgemeinde St. Georgen am Ybbsfelde

Ergebnis- und Finanzierungsvoranschlag Detailnachweis

		MVAG VC QU			Ergebnisvoranschlag			Finanzierungsvoranschlag		
		EH	FH		VA 2024	VA 2023	RA 2022	VA 2024	VA 2023	RA 2022
SU 34	Summe Auszahlungen investive Gebarung							0,00	0,00	0,00
SA2	Saldo (2) Geldfluss aus der Investiven Gebarung (33 – 34)							0,00	0,00	0,00
SA3	Saldo (3) Nettofinanzierungssaldo (Saldo 1 + Saldo 2)							-8 500,00	-8 500,00	-7 263,00
Finanzierungstätigkeit										
SU 35	Summe Einzahlungen aus der Finanzierungstätigkeit							0,00	0,00	0,00
SU 36	Summe Auszahlungen aus der Finanzierungstätigkeit							0,00	0,00	0,00
SA4	Saldo (4) Geldfluss aus der Finanzierungstätigkeit (35 – 36)							0,00	0,00	0,00
SA5	Saldo (5) Geldfluss aus der voranschlagswirksamen Gebarung (Saldo 3 + Saldo 4)							-8 500,00	-8 500,00	-7 263,00
632	Wasserwehre und Schleusen									
632000	Wasserwehre und Schleusen									
Operative Gebarung										
SU 21 / 31	Summe Erträge / Einzahlungen operative Gebarung				0,00	0,00	0,00	0,00	0,00	0,00
1/632000-619000	Instandhaltung von Sonderanlagen	2224	3224	24	0,00	1 500,00	0,00	0,00	1 500,00	0,00
SU 22 / 32	Summe Aufwendungen / Auszahlungen operative Gebarung				0,00	1 500,00	0,00	0,00	1 500,00	0,00
SA 0 / SA 1	(0) Nettoergebnis (21 - 22) / (1) Geldfluss operative Gebarung (31 – 32)				0,00	-1 500,00	0,00	0,00	-1 500,00	0,00
SA01	Saldo (01) Haushaltsrücklagen (230 - 240)				0,00	0,00	0,00	0,00	0,00	0,00
SA00	Saldo (00) Nettoergebnis nach Haushaltsrücklagen (Saldo 0 + Saldo 01)				0,00	-1 500,00	0,00			
Investive Gebarung										
SU 33	Summe Einzahlungen investive Gebarung							0,00	0,00	0,00
SU 34	Summe Auszahlungen investive Gebarung							0,00	0,00	0,00
SA2	Saldo (2) Geldfluss aus der Investiven Gebarung (33 – 34)							0,00	0,00	0,00
SA3	Saldo (3) Nettofinanzierungssaldo (Saldo 1 + Saldo 2)							0,00	-1 500,00	0,00
Finanzierungstätigkeit										
SU 35	Summe Einzahlungen aus der Finanzierungstätigkeit							0,00	0,00	0,00
SU 36	Summe Auszahlungen aus der Finanzierungstätigkeit							0,00	0,00	0,00
SA4	Saldo (4) Geldfluss aus der Finanzierungstätigkeit (35 – 36)							0,00	0,00	0,00
SA5	Saldo (5) Geldfluss aus der voranschlagswirksamen Gebarung (Saldo 3 + Saldo 4)							0,00	-1 500,00	0,00
639	Sonstige Einrichtungen und Maßnahmen									
639000	Sonstige Einrichtungen und Maßnahmen									
Operative Gebarung										
2/639000+860000	Transfers von Bund, Bundesfonds und Bundeskammern	2121	3121	15	0,00	3 400,00	0,00	0,00	3 400,00	0,00
2/639000+861000	Transfers von Ländern, Landesfonds und Landeskammern	2121	3121	15	0,00	4 600,00	0,00	0,00	4 600,00	0,00
SU 21 / 31	Summe Erträge / Einzahlungen operative Gebarung				0,00	8 000,00	0,00	0,00	8 000,00	0,00
1/639000-613000	Instandhaltung von sonstigen Grundstückseinrichtungen	2224	3224	24	10 000,00	10 000,00	1 333,27	10 000,00	10 000,00	2 394,97

Voranschlag 2024

Marktgemeinde St. Georgen am Ybbsfelde

Ergebnis- und Finanzierungsvoranschlag Detailnachweis

		MVAG		VC QU	Ergebnisvoranschlag			Finanzierungsvoranschlag		
		EH	FH		VA 2024	VA 2023	RA 2022	VA 2024	VA 2023	RA 2022
1/639000-640000	Rechts- und Beratungsaufwand	2222	3222	24	2 000,00	500,00	132,00	2 000,00	500,00	132,00
1/639000-680000	Planmäßige Abschreibung	2226			1 800,00	1 800,00	1 819,71	0,00	0,00	0,00
1/639000-728000	Entgelte für sonstige Leistungen	2225	3225	24	93 300,00	83 300,00	30,60	93 300,00	83 300,00	30,60
SU 22 / 32	Summe Aufwendungen / Auszahlungen operative Gebarung				107 100,00	95 600,00	3 315,58	105 300,00	93 800,00	2 557,57
SA 0 / SA 1	(0) Nettoergebnis (21 - 22) / (1) Geldfluss operative Gebarung (31 - 32)				-107 100,00	-87 600,00	-3 315,58	-105 300,00	-85 800,00	-2 557,57
SA01	Saldo (01) Haushaltsrücklagen (230 - 240)				0,00	0,00	0,00	0,00	0,00	0,00
SA00	Saldo (00) Nettoergebnis nach Haushaltsrücklagen (Saldo 0 + Saldo 01)				-107 100,00	-87 600,00	-3 315,58			
Investive Gebarung										
SU 33	Summe Einzahlungen investive Gebarung							0,00	0,00	0,00
1/639000-001000	Unbebaute Grundstücke		3412	2 40	0,00	0,00	0,00	45 000,00	0,00	0,00
SU 34	Summe Auszahlungen investive Gebarung							45 000,00	0,00	0,00
SA2	Saldo (2) Geldfluss aus der Investiven Gebarung (33 - 34)							-45 000,00	0,00	0,00
SA3	Saldo (3) Nettofinanzierungssaldo (Saldo 1 + Saldo 2)							-150 300,00	-85 800,00	-2 557,57
Finanzierungstätigkeit										
SU 35	Summe Einzahlungen aus der Finanzierungstätigkeit							0,00	0,00	0,00
SU 36	Summe Auszahlungen aus der Finanzierungstätigkeit							0,00	0,00	0,00
SA4	Saldo (4) Geldfluss aus der Finanzierungstätigkeit (35 - 36)							0,00	0,00	0,00
SA5	Saldo (5) Geldfluss aus der voranschlagswirksamen Gebarung (Saldo 3 + Saldo 4)							-150 300,00	-85 800,00	-2 557,57
64 Straßenverkehr										
640 Einrichtungen und Maßnahmen nach der Straßenverkehrsordnu										
640000 Einrichtungen und Maßnahmen nach der Straßenverkehrsordnu										
Operative Gebarung										
2/640000+868000	Gemeindestraßenstrafen	2124	3124	16	5 200,00	9 000,00	4 392,00	5 200,00	9 000,00	4 392,00
SU 21 / 31	Summe Erträge / Einzahlungen operative Gebarung				5 200,00	9 000,00	4 392,00	5 200,00	9 000,00	4 392,00
1/640000-400000	Geringwertige Wirtschaftsgüter (GWG)	2221	3221	23	4 000,00	4 000,00	3 753,51	4 000,00	4 000,00	3 753,51
1/640000-619000	Instandhaltung von Sonderanlagen	2224	3224	24	1 000,00	1 300,00	1 140,00	1 000,00	1 300,00	1 140,00
1/640000-680000	Planmäßige Abschreibung	2226			1 900,00	2 500,00	2 471,61	0,00	0,00	0,00
1/640000-700000	Pachtzinse (Fußwege)	2223	3223	24	100,00	100,00	4,00	100,00	100,00	4,00
1/640000-728000	Entgelte für sonstige Leistungen	2225	3225	24	2 000,00	2 000,00	0,00	2 000,00	2 000,00	0,00
SU 22 / 32	Summe Aufwendungen / Auszahlungen operative Gebarung				9 000,00	9 900,00	7 369,12	7 100,00	7 400,00	4 897,51
SA 0 / SA 1	(0) Nettoergebnis (21 - 22) / (1) Geldfluss operative Gebarung (31 - 32)				-3 800,00	-900,00	-2 977,12	-1 900,00	1 600,00	-505,51
SA01	Saldo (01) Haushaltsrücklagen (230 - 240)				0,00	0,00	0,00	0,00	0,00	0,00
SA00	Saldo (00) Nettoergebnis nach Haushaltsrücklagen (Saldo 0 + Saldo 01)				-3 800,00	-900,00	-2 977,12			
Investive Gebarung										
SU 33	Summe Einzahlungen investive Gebarung							0,00	0,00	0,00

Voranschlag 2024

Marktgemeinde St. Georgen am Ybbsfelde

Ergebnis- und Finanzierungsvoranschlag Detailnachweis

		MVAG		VC QU	Ergebnisvoranschlag			Finanzierungsvoranschlag		
		EH	FH		VA 2024	VA 2023	RA 2022	VA 2024	VA 2023	RA 2022
1/640000-005000	Anlagen zu Straßenbauten		3412	2 40	0,00	0,00	0,00	0,00	5 000,00	0,00
SU 34	Summe Auszahlungen investive Gebarung							0,00	5 000,00	0,00
SA2	Saldo (2) Geldfluss aus der Investiven Gebarung (33 – 34)							0,00	-5 000,00	0,00
SA3	Saldo (3) Nettofinanzierungssaldo (Saldo 1 + Saldo 2)							-1 900,00	-3 400,00	-505,51
Finanzierungstätigkeit										
SU 35	Summe Einzahlungen aus der Finanzierungstätigkeit							0,00	0,00	0,00
SU 36	Summe Auszahlungen aus der Finanzierungstätigkeit							0,00	0,00	0,00
SA4	Saldo (4) Geldfluss aus der Finanzierungstätigkeit (35 – 36)							0,00	0,00	0,00
SA5	Saldo (5) Geldfluss aus der voranschlagswirksamen Gebarung (Saldo 3 + Saldo 4)							-1 900,00	-3 400,00	-505,51
649	Sonstige Einrichtungen und Maßnahmen									
649000	Sonstige Einrichtungen und Maßnahmen									
Operative Gebarung										
SU 21 / 31	Summe Erträge / Einzahlungen operative Gebarung				0,00	0,00	0,00	0,00	0,00	0,00
1/649000-618000	Instandhaltung von sonstigen Anlagen	2224	3224	24	500,00	400,00	0,00	500,00	400,00	0,00
1/649000-670000	Versicherungen - Buswartehäuser	2222	3222	24	200,00	100,00	120,27	200,00	100,00	120,27
1/649000-680000	Planmäßige Abschreibung	2226			2 900,00	3 100,00	3 088,84	0,00	0,00	0,00
1/649000-700000	Pachtzinse - Grundstücke Buswartehäuser	2223	3223	24	100,00	100,00	26,72	100,00	100,00	26,72
SU 22 / 32	Summe Aufwendungen / Auszahlungen operative Gebarung				3 700,00	3 700,00	3 235,83	800,00	600,00	146,99
SA 0 / SA 1	(0) Nettoergebnis (21 - 22) / (1) Geldfluss operative Gebarung (31 – 32)				-3 700,00	-3 700,00	-3 235,83	-800,00	-600,00	-146,99
SA01	Saldo (01) Haushaltsrücklagen (230 - 240)				0,00	0,00	0,00	0,00	0,00	0,00
SA00	Saldo (00) Nettoergebnis nach Haushaltsrücklagen (Saldo 0 + Saldo 01)				-3 700,00	-3 700,00	-3 235,83			
Investive Gebarung										
SU 33	Summe Einzahlungen investive Gebarung							0,00	0,00	0,00
1/649000-010000	Gebäude und Bauten		3413	2 40	0,00	0,00	0,00	0,00	15 000,00	0,00
SU 34	Summe Auszahlungen investive Gebarung							0,00	15 000,00	0,00
SA2	Saldo (2) Geldfluss aus der Investiven Gebarung (33 – 34)							0,00	-15 000,00	0,00
SA3	Saldo (3) Nettofinanzierungssaldo (Saldo 1 + Saldo 2)							-800,00	-15 600,00	-146,99
Finanzierungstätigkeit										
SU 35	Summe Einzahlungen aus der Finanzierungstätigkeit							0,00	0,00	0,00
SU 36	Summe Auszahlungen aus der Finanzierungstätigkeit							0,00	0,00	0,00
SA4	Saldo (4) Geldfluss aus der Finanzierungstätigkeit (35 – 36)							0,00	0,00	0,00
SA5	Saldo (5) Geldfluss aus der voranschlagswirksamen Gebarung (Saldo 3 + Saldo 4)							-800,00	-15 600,00	-146,99

		MVAG VC QU			Ergebnisvoranschlag			Finanzierungsvoranschlag		
		EH	FH		VA 2024	VA 2023	RA 2022	VA 2024	VA 2023	RA 2022
68	Post- und Telekommunikationsdienste									
680	Post- und Telekommunikationsdienste									
680000	Post und Telekommunikationsdienste									
Operative Gebarung										
SU 21 / 31	Summe Erträge / Einzahlungen operative Gebarung				0,00	0,00	0,00	0,00	0,00	0,00
1/680000-600000	Strom für öffentliche Fernsprechzellen	2222	3222	24	900,00	900,00	262,89	900,00	900,00	262,89
1/680000-728000	Personalkostenersätze an Hauptamt	2225	3225	24	200,00	100,00	65,00	200,00	100,00	65,00
SU 22 / 32	Summe Aufwendungen / Auszahlungen operative Gebarung				1 100,00	1 000,00	327,89	1 100,00	1 000,00	327,89
SA 0 / SA 1	(0) Nettoergebnis (21 - 22) / (1) Geldfluss operative Gebarung (31 – 32)				-1 100,00	-1 000,00	-327,89	-1 100,00	-1 000,00	-327,89
SA01	Saldo (01) Haushaltsrücklagen (230 - 240)				0,00	0,00	0,00	0,00	0,00	0,00
SA00	Saldo (00) Nettoergebnis nach Haushaltsrücklagen (Saldo 0 + Saldo 01)				-1 100,00	-1 000,00	-327,89			
Investive Gebarung										
SU 33	Summe Einzahlungen investive Gebarung							0,00	0,00	0,00
SU 34	Summe Auszahlungen investive Gebarung							0,00	0,00	0,00
SA2	Saldo (2) Geldfluss aus der Investiven Gebarung (33 – 34)							0,00	0,00	0,00
SA3	Saldo (3) Nettofinanzierungssaldo (Saldo 1 + Saldo 2)							-1 100,00	-1 000,00	-327,89
Finanzierungstätigkeit										
SU 35	Summe Einzahlungen aus der Finanzierungstätigkeit							0,00	0,00	0,00
SU 36	Summe Auszahlungen aus der Finanzierungstätigkeit							0,00	0,00	0,00
SA4	Saldo (4) Geldfluss aus der Finanzierungstätigkeit (35 – 36)							0,00	0,00	0,00
SA5	Saldo (5) Geldfluss aus der voranschlagswirksamen Gebarung (Saldo 3 + Saldo 4)							-1 100,00	-1 000,00	-327,89
69	Verkehr, Sonstiges									
690	Verkehr, Sonstiges									
690000	Förderung anderer Rechtsträger									
Operative Gebarung										
2/690000+828000	Rückersätze von Aufwendungen	2116	3116	18	0,00	0,00	100,84	0,00	0,00	100,84
SU 21 / 31	Summe Erträge / Einzahlungen operative Gebarung				0,00	0,00	100,84	0,00	0,00	100,84
1/690000-728000	Entgelte für sonstige Leistungen	2225	3225	24	4 500,00	2 000,00	1 830,00	4 500,00	2 000,00	1 830,00
SU 22 / 32	Summe Aufwendungen / Auszahlungen operative Gebarung				4 500,00	2 000,00	1 830,00	4 500,00	2 000,00	1 830,00
SA 0 / SA 1	(0) Nettoergebnis (21 - 22) / (1) Geldfluss operative Gebarung (31 – 32)				-4 500,00	-2 000,00	-1 729,16	-4 500,00	-2 000,00	-1 729,16
SA01	Saldo (01) Haushaltsrücklagen (230 - 240)				0,00	0,00	0,00	0,00	0,00	0,00
SA00	Saldo (00) Nettoergebnis nach Haushaltsrücklagen (Saldo 0 + Saldo 01)				-4 500,00	-2 000,00	-1 729,16			
Investive Gebarung										
SU 33	Summe Einzahlungen investive Gebarung							0,00	0,00	0,00
SU 34	Summe Auszahlungen investive Gebarung							0,00	0,00	0,00

Voranschlag 2024

Marktgemeinde St. Georgen am Ybbsfelde

Ergebnis- und Finanzierungsvoranschlag Detailnachweis

		MVAG		VC QU	Ergebnisvoranschlag			Finanzierungsvoranschlag		
		EH	FH		VA 2024	VA 2023	RA 2022	VA 2024	VA 2023	RA 2022
SA2	Saldo (2) Geldfluss aus der Investiven Gebarung (33 – 34)							0,00	0,00	0,00
SA3	Saldo (3) Nettofinanzierungssaldo (Saldo 1 + Saldo 2)							-4 500,00	-2 000,00	-1 729,16
Finanzierungstätigkeit										
SU 35	Summe Einzahlungen aus der Finanzierungstätigkeit							0,00	0,00	0,00
SU 36	Summe Auszahlungen aus der Finanzierungstätigkeit							0,00	0,00	0,00
SA4	Saldo (4) Geldfluss aus der Finanzierungstätigkeit (35 – 36)							0,00	0,00	0,00
SA5	Saldo (5) Geldfluss aus der voranschlagswirksamen Gebarung (Saldo 3 + Saldo 4)							-4 500,00	-2 000,00	-1 729,16

	MVAG VC QU			Ergebnisvoranschlag			Finanzierungsvoranschlag		
	EH	FH		VA 2024	VA 2023	RA 2022	VA 2024	VA 2023	RA 2022
7 Wirtschaftsförderung									
71	Grundlagenverbesserung in der Land- und Forstwirtschaft								
710	Land- und forstwirtschaftlicher Wegebau								
710000	Land- und forstwirtschaftlicher Wegebau								
Operative Gebarung									
2/710000+813000	Erträge aus der Auflösung von Investitionszuschüssen (Kapitaltransfers)	2127		200,00	200,00	179,47	0,00	0,00	0,00
6/710000+829910	Sonstige Erträge	2116	3116 1 18	0,00	11 000,00	6 893,05	0,00	11 000,00	6 893,05
6/710000+871000	Beihilfen aus Bedarfszuweisungen	2121	3121 1 33	4 500,00	4 500,00	4 000,00	4 500,00	4 500,00	4 000,00
6/710000+899000	Entnahmen aus Verrechnungsrücklagen zwischen operativer Gebarung und Projekten	2116	1	11 000,00	0,00	0,00	0,00	0,00	0,00
SU 21 / 31	Summe Erträge / Einzahlungen operative Gebarung			15 700,00	15 700,00	11 072,52	4 500,00	15 500,00	10 893,05
1/710000-680000	Planmäßige Abschreibung	2226		46 500,00	83 000,00	82 865,35	0,00	0,00	0,00
1/710000-729910	Sonstige Aufwendungen	2225	3225 24	0,00	11 000,00	6 893,05	0,00	11 000,00	6 893,05
1/710000-751000	Transfers an Länder, Landesfonds und Landeskammern	2231	3231	30 000,00	0,00	0,00	30 000,00	0,00	0,00
SU 22 / 32	Summe Aufwendungen / Auszahlungen operative Gebarung			76 500,00	94 000,00	89 758,40	30 000,00	11 000,00	6 893,05
SA 0 / SA 1	(0) Nettoergebnis (21 - 22) / (1) Geldfluss operative Gebarung (31 – 32)			-60 800,00	-78 300,00	-78 685,88	-25 500,00	4 500,00	4 000,00
SA01	Saldo (01) Haushaltsrücklagen (230 - 240)			0,00	0,00	0,00	0,00	0,00	0,00
SA00	Saldo (00) Nettoergebnis nach Haushaltsrücklagen (Saldo 0 + Saldo 01)			-60 800,00	-78 300,00	-78 685,88			
Investive Gebarung									
6/710000+301000	Kapitaltransfers von Ländern, Landesfonds und Landeskammern	3331	1 33	0,00	0,00	0,00	4 500,00	4 500,00	595,34
SU 33	Summe Einzahlungen investive Gebarung						4 500,00	4 500,00	595,34
5/710000-002000	Straßenbauten	3412	1 40	0,00	0,00	0,00	20 000,00	20 000,00	11 488,39
SU 34	Summe Auszahlungen investive Gebarung						20 000,00	20 000,00	11 488,39
SA2	Saldo (2) Geldfluss aus der Investiven Gebarung (33 – 34)						-15 500,00	-15 500,00	-10 893,05
SA3	Saldo (3) Nettofinanzierungssaldo (Saldo 1 + Saldo 2)						-41 000,00	-11 000,00	-6 893,05
Finanzierungstätigkeit									
SU 35	Summe Einzahlungen aus der Finanzierungstätigkeit						0,00	0,00	0,00
SU 36	Summe Auszahlungen aus der Finanzierungstätigkeit						0,00	0,00	0,00
SA4	Saldo (4) Geldfluss aus der Finanzierungstätigkeit (35 – 36)						0,00	0,00	0,00
SA5	Saldo (5) Geldfluss aus der voranschlagswirksamen Gebarung (Saldo 3 + Saldo 4)						-41 000,00	-11 000,00	-6 893,05

		MVAG		VC QU	Ergebnisvoranschlag			Finanzierungsvoranschlag		
		EH	FH		VA 2024	VA 2023	RA 2022	VA 2024	VA 2023	RA 2022
74	Sonstige Förderung der Land- und Forstwirtschaft									
749	Sonstige Einrichtungen und Maßnahmen									
749000	Sonstige Einrichtungen und Maßnahmen									
Operative Gebarung										
SU 21 / 31	Summe Erträge / Einzahlungen operative Gebarung				0,00	0,00	0,00	0,00	0,00	0,00
1/749000-775000	Kapitaltransfers an Unternehmen	2233		44	14 000,00	17 000,00	11 231,80	0,00	0,00	0,00
SU 22 / 32	Summe Aufwendungen / Auszahlungen operative Gebarung				14 000,00	17 000,00	11 231,80	0,00	0,00	0,00
SA 0 / SA 1	(0) Nettoergebnis (21 - 22) / (1) Geldfluss operative Gebarung (31 – 32)				-14 000,00	-17 000,00	-11 231,80	0,00	0,00	0,00
SA01	Saldo (01) Haushaltsrücklagen (230 - 240)				0,00	0,00	0,00	0,00	0,00	0,00
SA00	Saldo (00) Nettoergebnis nach Haushaltsrücklagen (Saldo 0 + Saldo 01)				-14 000,00	-17 000,00	-11 231,80			
Investive Gebarung										
SU 33	Summe Einzahlungen investive Gebarung							0,00	0,00	0,00
1/749000-775000	Kapitaltransfers an Unternehmen		3433	44	0,00	0,00	0,00	14 000,00	17 000,00	11 231,80
SU 34	Summe Auszahlungen investive Gebarung							14 000,00	17 000,00	11 231,80
SA2	Saldo (2) Geldfluss aus der Investiven Gebarung (33 – 34)							-14 000,00	-17 000,00	-11 231,80
SA3	Saldo (3) Nettofinanzierungssaldo (Saldo 1 + Saldo 2)							-14 000,00	-17 000,00	-11 231,80
Finanzierungstätigkeit										
SU 35	Summe Einzahlungen aus der Finanzierungstätigkeit							0,00	0,00	0,00
SU 36	Summe Auszahlungen aus der Finanzierungstätigkeit							0,00	0,00	0,00
SA4	Saldo (4) Geldfluss aus der Finanzierungstätigkeit (35 – 36)							0,00	0,00	0,00
SA5	Saldo (5) Geldfluss aus der voranschlagswirksamen Gebarung (Saldo 3 + Saldo 4)							-14 000,00	-17 000,00	-11 231,80
77	Förderung des Tourismus									
770	Einrichtungen zur Förderung des Tourismus									
770000	Einrichtungen zur Förderung des Fremdenverkehrs									
Operative Gebarung										
2/770000+828000	Rückersätze von Aufwendungen (Saftpressen)	2116	3116	18	400,00	400,00	331,96	400,00	400,00	331,96
SU 21 / 31	Summe Erträge / Einzahlungen operative Gebarung				400,00	400,00	331,96	400,00	400,00	331,96
1/770000-631000	Telekommunikationsdienste	2222	3222	24	1 300,00	1 300,00	1 149,12	1 300,00	1 300,00	1 149,12
1/770000-728000	Entgelte für sonstige Leistungen (Saftpressaktion)	2225	3225	24	2 500,00	2 500,00	1 970,42	2 500,00	2 500,00	1 970,42
SU 22 / 32	Summe Aufwendungen / Auszahlungen operative Gebarung				3 800,00	3 800,00	3 119,54	3 800,00	3 800,00	3 119,54
SA 0 / SA 1	(0) Nettoergebnis (21 - 22) / (1) Geldfluss operative Gebarung (31 – 32)				-3 400,00	-3 400,00	-2 787,58	-3 400,00	-3 400,00	-2 787,58
SA01	Saldo (01) Haushaltsrücklagen (230 - 240)				0,00	0,00	0,00	0,00	0,00	0,00
SA00	Saldo (00) Nettoergebnis nach Haushaltsrücklagen (Saldo 0 + Saldo 01)				-3 400,00	-3 400,00	-2 787,58			

Voranschlag 2024

Marktgemeinde St. Georgen am Ybbsfelde

Ergebnis- und Finanzierungsvoranschlag Detailnachweis

	MVAG			VC QU	Ergebnisvoranschlag			Finanzierungsvoranschlag		
	EH	FH			VA 2024	VA 2023	RA 2022	VA 2024	VA 2023	RA 2022
Investive Gebarung										
SU 33								0,00	0,00	0,00
SU 34								0,00	0,00	0,00
SA2								0,00	0,00	0,00
SA3								-3 400,00	-3 400,00	-2 787,58
Finanzierungstätigkeit										
SU 35								0,00	0,00	0,00
SU 36								0,00	0,00	0,00
SA4								0,00	0,00	0,00
SA5								-3 400,00	-3 400,00	-2 787,58
771										
771000										
Operative Gebarung										
SU 21 / 31					0,00	0,00	0,00	0,00	0,00	0,00
1/771000-457000					1 500,00	1 500,00	7 380,00	1 500,00	1 500,00	7 380,00
1/771000-757000					8 000,00	16 800,00	7 134,00	8 000,00	16 800,00	7 134,00
SU 22 / 32					9 500,00	18 300,00	14 514,00	9 500,00	18 300,00	14 514,00
SA 0 / SA 1					-9 500,00	-18 300,00	-14 514,00	-9 500,00	-18 300,00	-14 514,00
SA01					0,00	0,00	0,00	0,00	0,00	0,00
SA00					-9 500,00	-18 300,00	-14 514,00			
Investive Gebarung										
SU 33								0,00	0,00	0,00
SU 34								0,00	0,00	0,00
SA2								0,00	0,00	0,00
SA3								-9 500,00	-18 300,00	-14 514,00
Finanzierungstätigkeit										
SU 35								0,00	0,00	0,00
SU 36								0,00	0,00	0,00
SA4								0,00	0,00	0,00
SA5								-9 500,00	-18 300,00	-14 514,00

		MVAG VC QU			Ergebnisvoranschlag			Finanzierungsvoranschlag		
		EH	FH		VA 2024	VA 2023	RA 2022	VA 2024	VA 2023	RA 2022
78	Förderung von Handel, Gewerbe und Industrie									
780	Einrichtungen zur Förderung von Handel, Gewerbe und Industri									
780000	Einrichtungen zur Förderung von Handel, Gewerbe u.Industrie									
Operative Gebarung										
2/780000+823000	Sonstige Zinserträge	2131	3131	14	500,00	100,00	0,00	500,00	100,00	0,00
2/780000+864000	Transfers von Unternehmen (ohne Finanzunternehmen) und andere	2123	3123		20 000,00	0,00	0,00	20 000,00	0,00	0,00
SU 21 / 31	Summe Erträge / Einzahlungen operative Gebarung				20 500,00	100,00	0,00	20 500,00	100,00	0,00
1/780000-630000	Postdienste	2222	3222	24	1 000,00	300,00	0,00	1 000,00	300,00	0,00
1/780000-710000	Öffentliche Abgaben, ohne Gebühren gemäß FAG	2225	3225	24	0,00	100,00	0,00	0,00	100,00	0,00
1/780000-728000	Entgelte für sonstige Leistungen	2225	3225		25 000,00	0,00	0,00	25 000,00	0,00	0,00
1/780000-775000	Förderungen f. Gewerbebetriebe	2233		44	35 000,00	153 100,00	9 674,57	0,00	0,00	0,00
SU 22 / 32	Summe Aufwendungen / Auszahlungen operative Gebarung				61 000,00	153 500,00	9 674,57	26 000,00	400,00	0,00
SA 0 / SA 1	(0) Nettoergebnis (21 - 22) / (1) Geldfluss operative Gebarung (31 – 32)				-40 500,00	-153 400,00	-9 674,57	-5 500,00	-300,00	0,00
1/780000-794001	Zuweisungen an zweckgebundene Haushaltsrücklagen	2401			25 000,00	13 900,00	0,00	0,00	0,00	0,00
SA01	Saldo (01) Haushaltsrücklagen (230 - 240)				-25 000,00	-13 900,00	0,00	0,00	0,00	0,00
SA00	Saldo (00) Nettoergebnis nach Haushaltsrücklagen (Saldo 0 + Saldo 01)				-65 500,00	-167 300,00	-9 674,57			
Investive Gebarung										
SU 33	Summe Einzahlungen investive Gebarung							0,00	0,00	0,00
1/780000-042000	Amts-, Betriebs- und Geschäftsausstattung	3415	2 41		0,00	0,00	0,00	0,00	9 000,00	0,00
1/780000-775000	Förderungen f. Gewerbebetriebe	3433	44		0,00	0,00	0,00	35 000,00	153 100,00	9 674,57
SU 34	Summe Auszahlungen investive Gebarung							35 000,00	162 100,00	9 674,57
SA2	Saldo (2) Geldfluss aus der Investiven Gebarung (33 – 34)							-35 000,00	-162 100,00	-9 674,57
SA3	Saldo (3) Nettofinanzierungssaldo (Saldo 1 + Saldo 2)							-40 500,00	-162 400,00	-9 674,57
Finanzierungstätigkeit										
SU 35	Summe Einzahlungen aus der Finanzierungstätigkeit							0,00	0,00	0,00
SU 36	Summe Auszahlungen aus der Finanzierungstätigkeit							0,00	0,00	0,00
SA4	Saldo (4) Geldfluss aus der Finanzierungstätigkeit (35 – 36)							0,00	0,00	0,00
SA5	Saldo (5) Geldfluss aus der voranschlagswirksamen Gebarung (Saldo 3 + Saldo 4)							-40 500,00	-162 400,00	-9 674,57
789	Sonstige Einrichtungen und Maßnahmen									
789000	Sonstige Einrichtungen und Maßnahmen									
Operative Gebarung										
SU 21 / 31	Summe Erträge / Einzahlungen operative Gebarung				0,00	0,00	0,00	0,00	0,00	0,00

		MVAG		VC QU	Ergebnisvoranschlag			Finanzierungsvoranschlag		
		EH	FH		VA 2024	VA 2023	RA 2022	VA 2024	VA 2023	RA 2022
1/789000-752000	Beiträge an IG AST - Anrufsammeltax (Mosti)	2231	3231	26	300,00	1 500,00	0,00	300,00	1 500,00	0,00
SU 22 / 32	Summe Aufwendungen / Auszahlungen operative Gebarung				300,00	1 500,00	0,00	300,00	1 500,00	0,00
SA 0 / SA 1	(0) Nettoergebnis (21 - 22) / (1) Geldfluss operative Gebarung (31 – 32)				-300,00	-1 500,00	0,00	-300,00	-1 500,00	0,00
SA01	Saldo (01) Haushaltsrücklagen (230 - 240)				0,00	0,00	0,00	0,00	0,00	0,00
SA00	Saldo (00) Nettoergebnis nach Haushaltsrücklagen (Saldo 0 + Saldo 01)				-300,00	-1 500,00	0,00			
Investive Gebarung										
SU 33	Summe Einzahlungen investive Gebarung							0,00	0,00	0,00
SU 34	Summe Auszahlungen investive Gebarung							0,00	0,00	0,00
SA2	Saldo (2) Geldfluss aus der Investiven Gebarung (33 – 34)							0,00	0,00	0,00
SA3	Saldo (3) Nettofinanzierungssaldo (Saldo 1 + Saldo 2)							-300,00	-1 500,00	0,00
Finanzierungstätigkeit										
SU 35	Summe Einzahlungen aus der Finanzierungstätigkeit							0,00	0,00	0,00
SU 36	Summe Auszahlungen aus der Finanzierungstätigkeit							0,00	0,00	0,00
SA4	Saldo (4) Geldfluss aus der Finanzierungstätigkeit (35 – 36)							0,00	0,00	0,00
SA5	Saldo (5) Geldfluss aus der voranschlagswirksamen Gebarung (Saldo 3 + Saldo 4)							-300,00	-1 500,00	0,00

	MVAG			VC QU	Ergebnisvoranschlag			Finanzierungsvoranschlag		
	EH	FH			VA 2024	VA 2023	RA 2022	VA 2024	VA 2023	RA 2022
8 Dienstleistungen										
81	Öffentliche Einrichtungen (soweit nicht dem Abschnitt 85 zuzuordnen)									
812	WC-Anlagen									
812000	WC-Anlagen									
Operative Gebarung										
2/812000+817000	Erträge aus der Auflösung von sonstigen Rückstellungen	2117			0,00	0,00	166,67	0,00	0,00	0,00
2/812000+827000	Kostenersätze für die Überlassung von Bediensteten an Dritte	2116	3116	18	0,00	0,00	61,65	0,00	0,00	61,65
SU 21 / 31	Summe Erträge / Einzahlungen operative Gebarung				0,00	0,00	228,32	0,00	0,00	61,65
1/812000-400000	Geringwertige Wirtschaftsgüter (GWG)	2221	3221	23	0,00	300,00	0,00	0,00	300,00	0,00
1/812000-454000	Reinigungsmittel	2221	3221	23	200,00	200,00	158,31	200,00	200,00	158,31
1/812000-459000	Sonstige Verbrauchsgüter	2221	3221	23	0,00	100,00	0,00	0,00	100,00	0,00
1/812000-511000	Vertragsbedienstete in handwerklicher Verwendung	2211	3211	20	2 500,00	2 300,00	2 101,58	2 500,00	2 300,00	2 101,58
1/812000-565000	Mehrleistungsvergütungen	2211	3211	20	0,00	100,00	0,00	0,00	100,00	0,00
1/812000-569000	Sonstige Nebengebühren	2211	3211	20	100,00	100,00	42,82	100,00	100,00	42,82
1/812000-580000	DGB zum Ausgleichsfonds für Familienbeihilfen	2212	3212	20	100,00	100,00	83,48	100,00	100,00	83,48
1/812000-582000	Sonstige Dienstgeberbeiträge zur sozialen Sicherheit	2212	3212	20	400,00	400,00	454,80	400,00	400,00	454,80
1/812000-591000	Dotierung von Rückstellungen für Abfertigungen	2214			500,00	100,00	0,00	0,00	0,00	0,00
1/812000-592000	Dotierung von Rückstellungen für Jubiläumswendungen	2214			500,00	600,00	0,00	0,00	0,00	0,00
1/812000-614000	Instandhaltung von Gebäuden	2224	3224	24	500,00	500,00	0,00	500,00	500,00	0,00
1/812000-618000	Instandhaltung von sonstigen Anlagen	2224	3224	24	1 000,00	1 000,00	0,00	1 000,00	1 000,00	0,00
1/812000-670000	Versicherungen	2222	3222	24	200,00	200,00	130,45	200,00	200,00	130,45
1/812000-680000	Planmäßige Abschreibung	2226			2 100,00	2 100,00	2 088,25	0,00	0,00	0,00
1/812000-711000	Gebühren für die Benützung von Gemeindeeinrichtungen und Anlagen gemäß FAG	2225	3225	24	1 100,00	1 100,00	778,68	1 100,00	1 100,00	778,68
1/812000-724000	Reisegebühren	2225	3225	24	0,00	100,00	0,00	0,00	100,00	0,00
SU 22 / 32	Summe Aufwendungen / Auszahlungen operative Gebarung				9 200,00	9 300,00	5 838,37	6 100,00	6 500,00	3 750,12
SA 0 / SA 1	(0) Nettoergebnis (21 - 22) / (1) Geldfluss operative Gebarung (31 - 32)				-9 200,00	-9 300,00	-5 610,05	-6 100,00	-6 500,00	-3 688,47
SA01	Saldo (01) Haushaltsrücklagen (230 - 240)				0,00	0,00	0,00	0,00	0,00	0,00
SA00	Saldo (00) Nettoergebnis nach Haushaltsrücklagen (Saldo 0 + Saldo 01)				-9 200,00	-9 300,00	-5 610,05			
Investive Gebarung										
SU 33	Summe Einzahlungen investive Gebarung							0,00	0,00	0,00

Voranschlag 2024

Marktgemeinde St. Georgen am Ybbsfelde

Ergebnis- und Finanzierungsvoranschlag Detailnachweis

		MVAG VC QU			Ergebnisvoranschlag			Finanzierungsvoranschlag		
		EH	FH		VA 2024	VA 2023	RA 2022	VA 2024	VA 2023	RA 2022
SU 34	Summe Auszahlungen investive Gebarung							0,00	0,00	0,00
SA2	Saldo (2) Geldfluss aus der Investiven Gebarung (33 – 34)							0,00	0,00	0,00
SA3	Saldo (3) Nettofinanzierungssaldo (Saldo 1 + Saldo 2)							-6 100,00	-6 500,00	-3 688,47
Finanzierungstätigkeit										
SU 35	Summe Einzahlungen aus der Finanzierungstätigkeit							0,00	0,00	0,00
SU 36	Summe Auszahlungen aus der Finanzierungstätigkeit							0,00	0,00	0,00
SA4	Saldo (4) Geldfluss aus der Finanzierungstätigkeit (35 – 36)							0,00	0,00	0,00
SA5	Saldo (5) Geldfluss aus der voranschlagswirksamen Gebarung (Saldo 3 + Saldo 4)							-6 100,00	-6 500,00	-3 688,47
814	Straßenreinigung									
814000	Straßenreinigung									
Operative Gebarung										
2/814000+828000	Rückersätze von Aufwendungen	2116	3116	18	0,00	3 000,00	3 000,00	0,00	3 000,00	0,00
SU 21 / 31	Summe Erträge / Einzahlungen operative Gebarung				0,00	3 000,00	3 000,00	0,00	3 000,00	0,00
1/814000-400000	Geringwertige Wirtschaftsgüter (GWG)	2221	3221	23	500,00	500,00	0,00	500,00	500,00	0,00
1/814000-670000	Versicherungen Winterdienst	2222	3222	24	500,00	500,00	374,31	500,00	500,00	374,31
1/814000-680000	Planmäßige Abschreibung	2226			200,00	200,00	170,00	0,00	0,00	0,00
1/814000-728000	Winterdienst (Räumung u. Streumaterial)	2225	3225	24	15 000,00	20 000,00	23 094,68	15 000,00	20 000,00	23 094,68
1/814000-728100	Personalkostenersätze an Hauptamt	2225	3225	24	2 000,00	1 500,00	1 205,00	2 000,00	1 500,00	1 205,00
SU 22 / 32	Summe Aufwendungen / Auszahlungen operative Gebarung				18 200,00	22 700,00	24 843,99	18 000,00	22 500,00	24 673,99
SA 0 / SA 1	(0) Nettoergebnis (21 - 22) / (1) Geldfluss operative Gebarung (31 – 32)				-18 200,00	-19 700,00	-21 843,99	-18 000,00	-19 500,00	-24 673,99
SA01	Saldo (01) Haushaltsrücklagen (230 - 240)				0,00	0,00	0,00	0,00	0,00	0,00
SA00	Saldo (00) Nettoergebnis nach Haushaltsrücklagen (Saldo 0 + Saldo 01)				-18 200,00	-19 700,00	-21 843,99			
Investive Gebarung										
SU 33	Summe Einzahlungen investive Gebarung							0,00	0,00	0,00
1/814000-040000	Fahrzeuge		3414	2 41	0,00	0,00	0,00	0,00	0,00	850,00
SU 34	Summe Auszahlungen investive Gebarung							0,00	0,00	850,00
SA2	Saldo (2) Geldfluss aus der Investiven Gebarung (33 – 34)							0,00	0,00	-850,00
SA3	Saldo (3) Nettofinanzierungssaldo (Saldo 1 + Saldo 2)							-18 000,00	-19 500,00	-25 523,99
Finanzierungstätigkeit										
SU 35	Summe Einzahlungen aus der Finanzierungstätigkeit							0,00	0,00	0,00
SU 36	Summe Auszahlungen aus der Finanzierungstätigkeit							0,00	0,00	0,00
SA4	Saldo (4) Geldfluss aus der Finanzierungstätigkeit (35 – 36)							0,00	0,00	0,00
SA5	Saldo (5) Geldfluss aus der voranschlagswirksamen Gebarung (Saldo 3 + Saldo 4)							-18 000,00	-19 500,00	-25 523,99

		MVAG VC QU			Ergebnisvoranschlag			Finanzierungsvoranschlag		
		EH	FH		VA 2024	VA 2023	RA 2022	VA 2024	VA 2023	RA 2022
815	Park- und Gartenanlagen, Kinderspielplätze									
815000	Park- und Gartenanlagen, Kinderspielplätze									
Operative Gebarung										
2/815000+813000	Erträge aus der Auflösung von Investitionszuschüssen (Kapitaltransfers)		2127		1 600,00	1 600,00	1 590,00	0,00	0,00	0,00
SU 21 / 31	Summe Erträge / Einzahlungen operative Gebarung				1 600,00	1 600,00	1 590,00	0,00	0,00	0,00
1/815000-400000	Geringwertige Wirtschaftsgüter (GWG)	2221	3221	23	3 500,00	3 500,00	288,00	3 500,00	3 500,00	288,00
1/815000-619000	Instandhaltung von Sonderanlagen	2224	3224	24	2 000,00	2 000,00	1 092,95	2 000,00	2 000,00	1 092,95
1/815000-680000	Planmäßige Abschreibung	2226			7 900,00	8 000,00	8 012,21	0,00	0,00	0,00
1/815000-700000	Pachtzins f. Spielplätze	2223	3223	24	400,00	400,00	400,00	400,00	400,00	400,00
1/815000-710000	Öffentliche Abgaben, ohne Gebühren gemäß FAG	2225	3225	24	100,00	100,00	15,00	100,00	100,00	15,00
1/815000-711000	Gebühren für die Benützung von Gemeindeeinrichtungen und Anlagen gemäß FAG	2225	3225	24	200,00	200,00	159,58	200,00	200,00	159,58
1/815000-723000	Amtspauschalien und Repräsentationsaufwendungen	2225	3225	24	0,00	200,00	0,00	0,00	200,00	0,00
SU 22 / 32	Summe Aufwendungen / Auszahlungen operative Gebarung				14 100,00	14 400,00	9 967,74	6 200,00	6 400,00	1 955,53
SA 0 / SA 1	(0) Nettoergebnis (21 - 22) / (1) Geldfluss operative Gebarung (31 - 32)				-12 500,00	-12 800,00	-8 377,74	-6 200,00	-6 400,00	-1 955,53
SA01	Saldo (01) Haushaltsrücklagen (230 - 240)				0,00	0,00	0,00	0,00	0,00	0,00
SA00	Saldo (00) Nettoergebnis nach Haushaltsrücklagen (Saldo 0 + Saldo 01)				-12 500,00	-12 800,00	-8 377,74			
Investive Gebarung										
SU 33	Summe Einzahlungen investive Gebarung							0,00	0,00	0,00
SU 34	Summe Auszahlungen investive Gebarung							0,00	0,00	0,00
SA2	Saldo (2) Geldfluss aus der Investiven Gebarung (33 - 34)							0,00	0,00	0,00
SA3	Saldo (3) Nettofinanzierungssaldo (Saldo 1 + Saldo 2)							-6 200,00	-6 400,00	-1 955,53
Finanzierungstätigkeit										
SU 35	Summe Einzahlungen aus der Finanzierungstätigkeit							0,00	0,00	0,00
SU 36	Summe Auszahlungen aus der Finanzierungstätigkeit							0,00	0,00	0,00
SA4	Saldo (4) Geldfluss aus der Finanzierungstätigkeit (35 - 36)							0,00	0,00	0,00
SA5	Saldo (5) Geldfluss aus der voranschlagswirksamen Gebarung (Saldo 3 + Saldo 4)							-6 200,00	-6 400,00	-1 955,53
816	Öffentliche Beleuchtung und öffentliche Uhren									
816000	Öffentliche Beleuchtung und öffentliche Uhren									
Operative Gebarung										
2/816000+813000	Erträge aus der Auflösung von Investitionszuschüssen (Kapitaltransfers)		2127		16 000,00	0,00	0,00	0,00	0,00	0,00
2/816000+828000	Rückersätze von Ausgaben	2116	3116	18	3 300,00	3 300,00	3 802,35	3 300,00	3 300,00	3 802,35
6/816000+829910	Sonstige Erträge	2116	3116	1 18	0,00	327 100,00	107 786,45	0,00	327 100,00	107 786,45

Voranschlag 2024

Marktgemeinde St. Georgen am Ybbsfelde

Ergebnis- und Finanzierungsvoranschlag Detailnachweis

		MVAG		VC QU	Ergebnisvoranschlag			Finanzierungsvoranschlag		
		EH	FH		VA 2024	VA 2023	RA 2022	VA 2024	VA 2023	RA 2022
6/816000+871000	Kapitaltransfers aus Gemeinde-Bedarfszuweisungsmittel	2121	3121	1 33	600,00	6 000,00	0,00	600,00	6 000,00	0,00
6/816000+899000	Entnahmen aus Verrechnungsrücklagen zwischen operativer Gebarung und Projekten	2116		1	16 200,00	0,00	0,00	0,00	0,00	0,00
SU 21 / 31	Summe Erträge / Einzahlungen operative Gebarung				36 100,00	336 400,00	111 588,80	3 900,00	336 400,00	111 588,80
1/816000-600000	Strom	2222	3222	24	45 000,00	45 000,00	19 306,07	45 000,00	45 000,00	19 306,07
1/816000-619000	Instandhaltung der Straßenbeleuchtung	2224	3224	24	13 000,00	13 000,00	11 494,07	13 000,00	13 000,00	11 494,07
1/816000-680000	Planmäßige Abschreibung	2226			89 700,00	65 000,00	63 223,09	0,00	0,00	0,00
1/816000-729910	Sonstige Aufwendungen	2225	3225	24	0,00	327 100,00	107 786,45	0,00	327 100,00	107 786,45
SU 22 / 32	Summe Aufwendungen / Auszahlungen operative Gebarung				147 700,00	450 100,00	201 809,68	58 000,00	385 100,00	138 586,59
SA 0 / SA 1	(0) Nettoergebnis (21 - 22) / (1) Geldfluss operative Gebarung (31 - 32)				-111 600,00	-113 700,00	-90 220,88	-54 100,00	-48 700,00	-26 997,79
SA01	Saldo (01) Haushaltsrücklagen (230 - 240)				0,00	0,00	0,00	0,00	0,00	0,00
SA00	Saldo (00) Nettoergebnis nach Haushaltsrücklagen (Saldo 0 + Saldo 01)				-111 600,00	-113 700,00	-90 220,88			
Investive Gebarung										
6/816000+300000	Kapitaltransfers von Bund, Bundesfonds und Bundeskammern		3331	1 33	0,00	0,00	0,00	0,00	152 100,00	0,00
6/816000+305000	Kapitaltransfers von Unternehmen (ohne Finanzunternehmen)		3333	1 34	0,00	0,00	0,00	0,00	150 000,00	0,00
SU 33	Summe Einzahlungen investive Gebarung							0,00	302 100,00	0,00
5/816000-050000	Sonderanlagen - Neuerrichtung Straßenbeleuchtungen		3412	1 40	0,00	0,00	0,00	16 800,00	635 200,00	107 786,45
SU 34	Summe Auszahlungen investive Gebarung							16 800,00	635 200,00	107 786,45
SA2	Saldo (2) Geldfluss aus der Investiven Gebarung (33 - 34)							-16 800,00	-333 100,00	-107 786,45
SA3	Saldo (3) Nettofinanzierungssaldo (Saldo 1 + Saldo 2)							-70 900,00	-381 800,00	-134 784,24
Finanzierungstätigkeit										
SU 35	Summe Einzahlungen aus der Finanzierungstätigkeit							0,00	0,00	0,00
SU 36	Summe Auszahlungen aus der Finanzierungstätigkeit							0,00	0,00	0,00
SA4	Saldo (4) Geldfluss aus der Finanzierungstätigkeit (35 - 36)							0,00	0,00	0,00
SA5	Saldo (5) Geldfluss aus der voranschlagswirksamen Gebarung (Saldo 3 + Saldo 4)							-70 900,00	-381 800,00	-134 784,24
817	Friedhöfe (einschließlich Einsegnungshallen und Krematorien)									
817100	Lagerfriedhof (Kriegsgräber)									
Operative Gebarung										
2/817100+861000	Landesbeiträge zum Lagerfriedhof	2121	3121	15	2 000,00	2 000,00	1 900,00	2 000,00	2 000,00	1 900,00
SU 21 / 31	Summe Erträge / Einzahlungen operative Gebarung				2 000,00	2 000,00	1 900,00	2 000,00	2 000,00	1 900,00
1/817100-610000	Instandhaltung Lagerfriedhof	2224	3224	24	900,00	800,00	756,77	900,00	800,00	756,77
1/817100-728000	Personalkostenersätze an Hauptamt	2225	3225	24	1 300,00	1 300,00	996,77	1 300,00	1 300,00	996,77
SU 22 / 32	Summe Aufwendungen / Auszahlungen operative Gebarung				2 200,00	2 100,00	1 753,54	2 200,00	2 100,00	1 753,54
SA 0 / SA 1	(0) Nettoergebnis (21 - 22) / (1) Geldfluss operative Gebarung (31 - 32)				-200,00	-100,00	146,46	-200,00	-100,00	146,46

Voranschlag 2024

Marktgemeinde St. Georgen am Ybbsfelde

Ergebnis- und Finanzierungsvoranschlag Detailnachweis

	MVAG	VC QU		Ergebnisvoranschlag			Finanzierungsvoranschlag			
		EH	FH	VA 2024	VA 2023	RA 2022	VA 2024	VA 2023	RA 2022	
SA01	Saldo (01) Haushaltsrücklagen (230 - 240)			0,00	0,00	0,00	0,00	0,00	0,00	
SA00	Saldo (00) Nettoergebnis nach Haushaltsrücklagen (Saldo 0 + Saldo 01)			-200,00	-100,00	146,46				
Investive Gebarung										
SU 33	Summe Einzahlungen investive Gebarung						0,00	0,00	0,00	
SU 34	Summe Auszahlungen investive Gebarung						0,00	0,00	0,00	
SA2	Saldo (2) Geldfluss aus der Investiven Gebarung (33 – 34)						0,00	0,00	0,00	
SA3	Saldo (3) Nettofinanzierungssaldo (Saldo 1 + Saldo 2)						-200,00	-100,00	146,46	
Finanzierungstätigkeit										
SU 35	Summe Einzahlungen aus der Finanzierungstätigkeit						0,00	0,00	0,00	
SU 36	Summe Auszahlungen aus der Finanzierungstätigkeit						0,00	0,00	0,00	
SA4	Saldo (4) Geldfluss aus der Finanzierungstätigkeit (35 – 36)						0,00	0,00	0,00	
SA5	Saldo (5) Geldfluss aus der voranschlagswirksamen Gebarung (Saldo 3 + Saldo 4)						-200,00	-100,00	146,46	
82 Betriebsähnliche Einrichtungen und Betriebe										
820 Wirtschaftshöfe										
820000 Wirtschaftshöfe										
Operative Gebarung										
SU 21 / 31	Summe Erträge / Einzahlungen operative Gebarung			0,00	0,00	0,00	0,00	0,00	0,00	
1/820000-400000	Geringwertige Wirtschaftsgüter (GWG)	2221	3221	23	2 000,00	2 500,00	491,49	2 000,00	2 500,00	491,49
1/820000-459000	Sonstige Verbrauchsgüter	2221	3221	23	2 500,00	2 000,00	2 169,39	2 500,00	2 000,00	2 169,39
1/820000-614000	Instandhaltung Gebäude	2224	3224	24	0,00	100,00	0,00	0,00	100,00	0,00
1/820000-618000	Instandhaltung Werkzeuge/Maschinen	2224	3224	24	1 000,00	1 000,00	743,37	1 000,00	1 000,00	743,37
1/820000-670000	Versicherungen - Bauhof	2222	3222	24	500,00	500,00	562,01	500,00	500,00	562,01
1/820000-680000	Planmäßige Abschreibung	2226			2 800,00	1 400,00	1 329,69	0,00	0,00	0,00
1/820000-728000	Entgelte für sonstige Leistungen	2225	3225	24	200,00	200,00	105,75	200,00	200,00	105,75
SU 22 / 32	Summe Aufwendungen / Auszahlungen operative Gebarung				9 000,00	7 700,00	5 401,70	6 200,00	6 300,00	4 072,01
SA 0 / SA 1	(0) Nettoergebnis (21 - 22) / (1) Geldfluss operative Gebarung (31 – 32)				-9 000,00	-7 700,00	-5 401,70	-6 200,00	-6 300,00	-4 072,01
SA01	Saldo (01) Haushaltsrücklagen (230 - 240)				0,00	0,00	0,00	0,00	0,00	0,00
SA00	Saldo (00) Nettoergebnis nach Haushaltsrücklagen (Saldo 0 + Saldo 01)				-9 000,00	-7 700,00	-5 401,70			
Investive Gebarung										
SU 33	Summe Einzahlungen investive Gebarung							0,00	0,00	0,00
1/820000-042000	Amts-, Betriebs- und Geschäftsausstattung		3415	2 41	0,00	0,00	0,00	0,00	26 000,00	0,00
SU 34	Summe Auszahlungen investive Gebarung							0,00	26 000,00	0,00
SA2	Saldo (2) Geldfluss aus der Investiven Gebarung (33 – 34)							0,00	-26 000,00	0,00
SA3	Saldo (3) Nettofinanzierungssaldo (Saldo 1 + Saldo 2)							-6 200,00	-32 300,00	-4 072,01

Voranschlag 2024

Marktgemeinde St. Georgen am Ybbsfelde

Ergebnis- und Finanzierungsvoranschlag Detailnachweis

		MVAG VC QU			Ergebnisvoranschlag			Finanzierungsvoranschlag		
		EH	FH		VA 2024	VA 2023	RA 2022	VA 2024	VA 2023	RA 2022
Finanzierungstätigkeit										
SU 35	Summe Einzahlungen aus der Finanzierungstätigkeit							0,00	0,00	0,00
SU 36	Summe Auszahlungen aus der Finanzierungstätigkeit							0,00	0,00	0,00
SA4	Saldo (4) Geldfluss aus der Finanzierungstätigkeit (35 – 36)							0,00	0,00	0,00
SA5	Saldo (5) Geldfluss aus der voranschlagswirksamen Gebarung (Saldo 3 + Saldo 4)							-6 200,00	-32 300,00	-4 072,01
821	Fuhrpark									
821000	Fuhrpark									
Operative Gebarung										
SU 21 / 31	Summe Erträge / Einzahlungen operative Gebarung				0,00	0,00	0,00	0,00	0,00	0,00
1/821000-400000	Geringwertige Wirtschaftsgüter (GWG)	2221	3221	23	1 500,00	1 500,00	156,65	1 500,00	1 500,00	156,65
1/821000-452000	Treibstoffe	2221	3221	23	3 500,00	3 500,00	2 924,41	3 500,00	3 500,00	2 924,41
1/821000-600000	Strom E-Auto	2222	3222	24	500,00	500,00	186,62	500,00	500,00	186,62
1/821000-617000	Instandhaltung von Fahrzeugen	2224	3224	24	6 200,00	7 500,00	8 861,17	6 200,00	7 500,00	8 886,47
1/821000-670000	Versicherungen u. Kfz-Steuer	2222	3222	24	3 400,00	3 400,00	3 075,15	3 400,00	3 400,00	3 075,15
1/821000-680000	Planmäßige Abschreibung	2226			18 600,00	17 100,00	16 421,36	0,00	0,00	0,00
1/821000-700000	Mietzinse - Batterie Elektroauto	2223	3223	24	800,00	800,00	703,80	800,00	800,00	703,80
1/821000-728000	Entgelte für sonstige Leistungen	2225	3225	24	0,00	500,00	0,00	0,00	500,00	0,00
SU 22 / 32	Summe Aufwendungen / Auszahlungen operative Gebarung				34 500,00	34 800,00	32 329,16	15 900,00	17 700,00	15 933,10
SA 0 / SA 1	(0) Nettoergebnis (21 - 22) / (1) Geldfluss operative Gebarung (31 – 32)				-34 500,00	-34 800,00	-32 329,16	-15 900,00	-17 700,00	-15 933,10
SA01	Saldo (01) Haushaltsrücklagen (230 - 240)				0,00	0,00	0,00	0,00	0,00	0,00
SA00	Saldo (00) Nettoergebnis nach Haushaltsrücklagen (Saldo 0 + Saldo 01)				-34 500,00	-34 800,00	-32 329,16			
Investive Gebarung										
SU 33	Summe Einzahlungen investive Gebarung							0,00	0,00	0,00
1/821000-040000	Fahrzeuge		3414	2 41	0,00	0,00	0,00	35 000,00	0,00	14 375,00
1/821000-042000	Amts-, Betriebs- und Geschäftsausstattung		3415	2 41	0,00	0,00	0,00	1 500,00	26 400,00	0,00
SU 34	Summe Auszahlungen investive Gebarung							36 500,00	26 400,00	14 375,00
SA2	Saldo (2) Geldfluss aus der Investiven Gebarung (33 – 34)							-36 500,00	-26 400,00	-14 375,00
SA3	Saldo (3) Nettofinanzierungssaldo (Saldo 1 + Saldo 2)							-52 400,00	-44 100,00	-30 308,10
Finanzierungstätigkeit										
SU 35	Summe Einzahlungen aus der Finanzierungstätigkeit							0,00	0,00	0,00
SU 36	Summe Auszahlungen aus der Finanzierungstätigkeit							0,00	0,00	0,00
SA4	Saldo (4) Geldfluss aus der Finanzierungstätigkeit (35 – 36)							0,00	0,00	0,00
SA5	Saldo (5) Geldfluss aus der voranschlagswirksamen Gebarung (Saldo 3 + Saldo 4)							-52 400,00	-44 100,00	-30 308,10

	MVAG		VC QU	Ergebnisvoranschlag			Finanzierungsvoranschlag			
	EH	FH		VA 2024	VA 2023	RA 2022	VA 2024	VA 2023	RA 2022	
84	Liegenschaften, Wohn- und Geschäftsgebäude									
840	Grundbesitz									
840000	Grundbesitz									
Operative Gebarung										
2/840000+801000	Veräußerungen von Grundstücken und Grundstückseinrichtungen	2116		30	566 600,00	1 298 300,00	145 365,00	0,00	0,00	0,00
2/840000+811000	Miet- und Pachterträge	2115	3115	14	2 600,00	1 300,00	1 439,27	2 600,00	1 300,00	923,40
2/840000+828000	Rückersätze von Aufwendungen	2116	3116	18	0,00	0,00	172,25	0,00	0,00	172,25
2/840000+829000	Sonstige Erträge	2116	3116	18	800,00	800,00	142,56	800,00	800,00	142,56
6/840000+829910	Sonstige Erträge	2116	3116	1 18	0,00	949 000,00	571 501,53	0,00	949 000,00	571 501,53
2/840000+891000	Sonstige Wertaufholungen / Bestandsvermehrungen am kurzfristigen und langfristigen Vermögen	2117			500,00	500,00	185,00	0,00	0,00	0,00
6/840000+899000	Entnahmen aus Verrechnungsrücklagen zwischen operativer Gebarung und Projekten	2116		1	340 000,00	0,00	0,00	0,00	0,00	0,00
SU 21 / 31	Summe Erträge / Einzahlungen operative Gebarung				910 500,00	2 249 900,00	718 805,61	3 400,00	951 100,00	572 739,74
1/840000-613000	Instandhaltung von sonstigen Grundstückseinrichtungen	2224	3224	24	0,00	1 500,00	0,00	0,00	1 500,00	0,00
1/840000-650000	Zinsen für Finanzschulden in Euro	2241	3241	25	101 500,00	87 400,00	4 753,39	101 500,00	87 400,00	4 753,39
1/840000-680000	Planmäßige Abschreibung	2226			41 800,00	33 200,00	33 222,16	0,00	0,00	0,00
1/840000-683000	Verluste aus dem Abgang von Sachanlagen und immateriellen Vermögenswerten	2226			453 300,00	1 304 300,00	882 177,72	0,00	0,00	0,00
1/840000-710000	Öffentliche Abgaben (ohne Gebühren gem. FAG)	2225	3225	24	34 500,00	20 000,00	4 115,44	34 500,00	20 000,00	4 115,44
1/840000-728000	Entgelte für sonstige Leistungen	2225	3225	24	1 000,00	4 000,00	2 144,96	1 000,00	4 000,00	2 144,96
1/840000-729910	Sonstige Aufwendungen	2225	3225	24	0,00	949 000,00	571 501,53	0,00	949 000,00	571 501,53
SU 22 / 32	Summe Aufwendungen / Auszahlungen operative Gebarung				632 100,00	2 399 400,00	1 497 915,20	137 000,00	1 061 900,00	582 515,32
SA 0 / SA 1	(0) Nettoergebnis (21 - 22) / (1) Geldfluss operative Gebarung (31 - 32)				278 400,00	-149 500,00	-779 109,59	-133 600,00	-110 800,00	-9 775,58
6/840000+895001	Entnahmen von allgemeinen Haushaltsrücklagen	2301		1	0,00	150 000,00	0,00	0,00	0,00	0,00
SA01	Saldo (01) Haushaltsrücklagen (230 - 240)				0,00	150 000,00	0,00	0,00	0,00	0,00
SA00	Saldo (00) Nettoergebnis nach Haushaltsrücklagen (Saldo 0 + Saldo 01)				278 400,00	500,00	-779 109,59			
Investive Gebarung										
2/840000+801000	Veräußerungen von Grundstücken und Grundstückseinrichtungen	3312		30	0,00	0,00	0,00	566 600,00	1 298 300,00	145 365,00
SU 33	Summe Einzahlungen investive Gebarung							566 600,00	1 298 300,00	145 365,00
5/840000-000000	Bebaute Grundstücke	3412	1 40		0,00	0,00	0,00	0,00	0,00	2 142,97
5/840000-001000	Grundankauf	3412	1 40		0,00	0,00	0,00	340 000,00	1 099 000,00	887 171,57

Voranschlag 2024

Marktgemeinde St. Georgen am Ybbsfelde

Ergebnis- und Finanzierungsvoranschlag Detailnachweis

		MVAG		VC QU	Ergebnisvoranschlag			Finanzierungsvoranschlag		
		EH	FH		VA 2024	VA 2023	RA 2022	VA 2024	VA 2023	RA 2022
5/840000-010000	Gebäude und Bauten		3413	1 40	0,00	0,00	0,00	0,00	0,00	7 200,38
SU 34	Summe Auszahlungen investive Gebarung							340 000,00	1 099 000,00	896 514,92
SA2	Saldo (2) Geldfluss aus der Investiven Gebarung (33 – 34)							226 600,00	199 300,00	-751 149,92
SA3	Saldo (3) Nettofinanzierungssaldo (Saldo 1 + Saldo 2)							93 000,00	88 500,00	-760 925,50
Finanzierungstätigkeit										
SU 35	Summe Einzahlungen aus der Finanzierungstätigkeit							0,00	0,00	0,00
1/840000-346000	Investitionsdarlehen von Finanzunternehmen		3614	65	0,00	0,00	0,00	99 200,00	102 600,00	137 736,61
SU 36	Summe Auszahlungen aus der Finanzierungstätigkeit							99 200,00	102 600,00	137 736,61
SA4	Saldo (4) Geldfluss aus der Finanzierungstätigkeit (35 – 36)							-99 200,00	-102 600,00	-137 736,61
SA5	Saldo (5) Geldfluss aus der voranschlagswirksamen Gebarung (Saldo 3 + Saldo 4)							-6 200,00	-14 100,00	-898 662,11
846	Wohn- und Geschäftsgebäude (soweit nicht bei 853)									
846000	Wohn- und Geschäftsgebäude (soweit nicht bei 853)									
Operative Gebarung										
2/846000+808000	Veräußerungen von Waren	2116	3116	16	300,00	300,00	1 653,50	300,00	300,00	1 653,50
2/846000+811000	Miet- und Pachterträge	2115	3115	14	500,00	23 500,00	39 154,34	500,00	23 500,00	39 154,34
2/846000+811020	Miet- und Pachterträge	2115	3115	14	25 400,00	25 400,00	28 989,96	25 400,00	25 400,00	28 989,96
2/846000+811030	Miet- und Pachterträge (Weiterverrechnung ohne UST - BK)	2115	3115	14	100,00	2 000,00	1 649,33	100,00	2 000,00	1 328,01
2/846000+828000	Rückersatz von Aufwendungen	2116	3116	18	200,00	800,00	669,51	200,00	800,00	669,51
2/846000+829000	Sonstige Erträge (Schadensersatz)	2116	3116	18	0,00	1 000,00	12 190,00	0,00	1 000,00	12 190,00
2/846000+861000	Transfers von Ländern, Landesfonds und Landeskammern	2121	3121		60 000,00	0,00	0,00	60 000,00	0,00	0,00
SU 21 / 31	Summe Erträge / Einzahlungen operative Gebarung				86 500,00	53 000,00	84 306,64	86 500,00	53 000,00	83 985,32
1/846000-400000	Geringwertige Wirtschaftsgüter (GWG)	2221	3221	23	0,00	800,00	287,67	0,00	800,00	287,67
1/846000-451000	Brennstoffe	2221	3221	23	0,00	8 000,00	6 826,16	0,00	8 000,00	6 826,16
1/846000-600000	Energiebezüge	2222	3222	24	1 500,00	1 500,00	600,00	1 500,00	1 500,00	600,00
1/846000-614000	Instandhaltung von Gebäuden und Bauten	2224	3224	24	0,00	3 000,00	9 254,78	0,00	3 000,00	9 254,78
1/846000-618000	Instandhaltung von sonstigen Anlagen	2224	3224	24	500,00	500,00	109,54	500,00	500,00	109,54
1/846000-670000	Versicherungen	2222	3222	24	1 000,00	4 200,00	3 063,88	1 000,00	4 200,00	3 063,88
1/846000-680000	Planmäßige Abschreibung	2226			200,00	400,00	345,77	0,00	0,00	0,00
1/846000-683000	Verluste aus dem Abgang von Sachanlagen und immateriellen Vermögenswerten	2226			81 400,00	0,00	0,00	0,00	0,00	0,00
1/846000-710000	Öffentliche Abgaben, ohne Gebühren gemäß FAG	2225	3225	24	500,00	1 600,00	2 779,17	500,00	1 600,00	2 779,17
1/846000-711000	Gebühren für die Benützung von Gemeindeeinrichtungen und Anlagen gemäß FAG	2225	3225	24	5 000,00	8 000,00	14 195,52	5 000,00	8 000,00	14 195,52

Voranschlag 2024

Marktgemeinde St. Georgen am Ybbsfelde

Ergebnis- und Finanzierungsvoranschlag Detailnachweis

		MVAG VC QU			Ergebnisvoranschlag			Finanzierungsvoranschlag		
		EH	FH		VA 2024	VA 2023	RA 2022	VA 2024	VA 2023	RA 2022
1/846000-728000	Entgelte für sonstige Leistungen	2225	3225	24	151 500,00	5 700,00	4 902,14	151 500,00	5 700,00	5 050,64
SU 22 / 32	Summe Aufwendungen / Auszahlungen operative Gebarung				241 600,00	33 700,00	42 364,63	160 000,00	33 300,00	42 167,36
SA 0 / SA 1	(0) Nettoergebnis (21 - 22) / (1) Geldfluss operative Gebarung (31 – 32)				-155 100,00	19 300,00	41 942,01	-73 500,00	19 700,00	41 817,96
SA01	Saldo (01) Haushaltsrücklagen (230 - 240)				0,00	0,00	0,00	0,00	0,00	0,00
SA00	Saldo (00) Nettoergebnis nach Haushaltsrücklagen (Saldo 0 + Saldo 01)				-155 100,00	19 300,00	41 942,01			
Investive Gebarung										
SU 33	Summe Einzahlungen investive Gebarung							0,00	0,00	0,00
1/846000-042000	Amts-, Betriebs- und Geschäftsausstattung		3415	2 41	0,00	0,00	0,00	0,00	0,00	2 529,80
SU 34	Summe Auszahlungen investive Gebarung							0,00	0,00	2 529,80
SA2	Saldo (2) Geldfluss aus der Investiven Gebarung (33 – 34)							0,00	0,00	-2 529,80
SA3	Saldo (3) Nettofinanzierungssaldo (Saldo 1 + Saldo 2)							-73 500,00	19 700,00	39 288,16
Finanzierungstätigkeit										
SU 35	Summe Einzahlungen aus der Finanzierungstätigkeit							0,00	0,00	0,00
SU 36	Summe Auszahlungen aus der Finanzierungstätigkeit							0,00	0,00	0,00
SA4	Saldo (4) Geldfluss aus der Finanzierungstätigkeit (35 – 36)							0,00	0,00	0,00
SA5	Saldo (5) Geldfluss aus der voranschlagswirksamen Gebarung (Saldo 3 + Saldo 4)							-73 500,00	19 700,00	39 288,16
85	Betriebe mit marktbestimmter Tätigkeit									
850	Betriebe der Wasserversorgung									
850000	Betriebe der Wasserversorgung									
Operative Gebarung										
2/850000+810000	Stromeinspeisungserlöse Photovoltaik VS (WVA-Anlage)	2114	3114	13	5 000,00	3 700,00	4 504,13	5 000,00	3 700,00	4 504,13
2/850000+813000	Erträge aus der Auflösung von Investitionszuschüssen (Kapitaltransfers)		2127		18 000,00	17 800,00	17 537,02	0,00	0,00	0,00
2/850000+817000	Erträge aus der Auflösung von sonstigen Rückstellungen		2117		0,00	0,00	11 689,96	0,00	0,00	0,00
2/850000+823000	Sonstige Zinserträge (WVA-Rücklage)	2131	3131	14	100,00	100,00	14,41	100,00	100,00	14,41
2/850000+827000	Kostenersätze für die Überlassung von Bediensteten an Dritte	2116	3116	18	0,00	200,00	402,68	0,00	200,00	402,68
2/850000+828000	Gutschriften Strom, Telefon, Schadenersätze	2116	3116	18	300,00	100,00	39,17	300,00	100,00	39,17
2/850000+852100	Wasserbereitstellungsgebühren	2113	3113	12	28 900,00	25 400,00	25 843,65	28 900,00	25 400,00	25 843,65
2/850000+852200	Wasserbezugsgebühren	2113	3113	12	123 700,00	126 600,00	120 669,79	123 700,00	126 600,00	120 669,79
2/850000+860100	Transfers von Bund KPC-Zinsen	2121	3121	15	1 700,00	3 300,00	3 245,90	1 700,00	3 300,00	3 245,90
SU 21 / 31	Summe Erträge / Einzahlungen operative Gebarung				177 700,00	177 200,00	183 946,71	159 700,00	159 400,00	154 719,73
1/850000-400000	Geringwertige Wirtschaftsgüter (GWG)	2221	3221	23	0,00	1 000,00	589,17	0,00	1 000,00	589,17
1/850000-413000	Wasserankäufe	2221	3221	23	1 800,00	1 800,00	1 530,65	1 800,00	1 800,00	1 530,65

Voranschlag 2024

Marktgemeinde St. Georgen am Ybbsfelde

Ergebnis- und Finanzierungsvoranschlag Detailnachweis

		MVAG VC QU			Ergebnisvoranschlag			Finanzierungsvoranschlag		
		EH	FH		VA 2024	VA 2023	RA 2022	VA 2024	VA 2023	RA 2022
1/850000-459000	Sonstige Verbrauchsgüter	2221	3221	23	4 000,00	4 000,00	1 553,70	4 000,00	4 000,00	1 553,70
1/850000-511000	Bezüge für VB der Besoldungsgruppe II	2211	3211	20	18 000,00	14 300,00	24 785,74	18 000,00	14 300,00	24 785,74
1/850000-565000	Mehrleistungsvergütungen	2211	3211	20	1 500,00	1 400,00	904,42	1 500,00	1 400,00	904,42
1/850000-569000	Sonstige Nebengebühren	2211	3211	20	1 100,00	1 000,00	1 472,12	1 100,00	1 000,00	1 472,12
1/850000-580000	DGB für Familienbeihilfen	2212	3212	20	700,00	600,00	571,48	700,00	600,00	571,48
1/850000-582000	Sonst. DGB zur sozialen Sicherheit	2212	3212	20	4 100,00	3 700,00	3 901,33	4 100,00	3 700,00	3 901,33
1/850000-592000	Dotierung von Rückstellungen für Jubiläumsszuwendungen	2214			2 600,00	3 900,00	0,00	0,00	0,00	0,00
1/850000-600000	Strom (Beleuchtung u. Pumpwerke)	2222	3222	24	42 000,00	42 000,00	14 934,10	42 000,00	42 000,00	14 934,10
1/850000-612000	Instandhaltung WVA	2224	3224	24	15 000,00	34 300,00	35 163,78	15 000,00	34 300,00	35 163,78
1/850000-631000	Telefon (Abfragen Fernwirkanlage)	2222	3222	24	1 000,00	1 000,00	851,00	1 000,00	1 000,00	851,00
1/850000-640100	Prüfungskosten	2222	3222	24	2 900,00	2 900,00	2 128,40	2 900,00	2 900,00	2 128,40
1/850000-650000	Zinsen für Finanzschulden in Euro	2241	3241	25	7 400,00	9 500,00	8 947,86	7 400,00	9 500,00	8 947,86
1/850000-670000	Versicherungen	2222	3222	24	700,00	700,00	687,42	700,00	700,00	687,42
1/850000-680000	Planmäßige Abschreibung	2226			70 200,00	85 000,00	83 523,98	0,00	0,00	0,00
1/850000-710000	Öffentliche Abgaben (ohne Gebühren gem. FAG)	2225	3225	24	3 700,00	4 000,00	3 643,60	3 700,00	4 000,00	3 643,60
1/850000-724000	Reisegebühren	2225	3225	24	100,00	100,00	0,00	100,00	100,00	0,00
1/850000-728000	Aufwandsentschädigung Gemeindeamt	2225	3225	24	11 000,00	10 800,00	8 224,60	11 000,00	10 800,00	8 224,60
1/850000-728100	Entgelte für sonstige Leistungen Notwasserversorgung	2225	3225	24	100,00	100,00	35,00	100,00	100,00	35,00
1/850000-752000	Lfd. Transferzahlungen - Gemeinden, Gemeindeverbände und -fonds (Altkonto > 755)	2231	3231	26	5 000,00	5 000,00	4 315,16	5 000,00	5 000,00	4 315,16
SU 22 / 32	Summe Aufwendungen / Auszahlungen operative Gebarung				192 900,00	227 100,00	197 763,51	120 100,00	138 200,00	114 239,53
SA 0 / SA 1	(0) Nettoergebnis (21 - 22) / (1) Geldfluss operative Gebarung (31 - 32)				-15 200,00	-49 900,00	-13 816,80	39 600,00	21 200,00	40 480,20
6/850000+894001	Entnahmen von zweckgebundenen Haushaltsrücklagen	2301		1	47 500,00	140 000,00	0,00	0,00	0,00	0,00
1/850000-794001	Zuweisungen an zweckgebundene Haushaltsrücklagen	2401			500,00	20 700,00	10,81	0,00	0,00	0,00
SA01	Saldo (01) Haushaltsrücklagen (230 - 240)				47 000,00	119 300,00	-10,81	0,00	0,00	0,00
SA00	Saldo (00) Nettoergebnis nach Haushaltsrücklagen (Saldo 0 + Saldo 01)				31 800,00	69 400,00	-13 827,61			
Investive Gebarung										
2/850000+300000	Kapitaltransfers von Bund, Bundesfonds und Bundeskammern	3331		33	0,00	0,00	0,00	4 100,00	5 000,00	5 135,47
6/850000+300000	Kapitaltransfers von Bund, Bundesfonds und Bundeskammern	3331		1 33	0,00	0,00	0,00	0,00	3 100,00	6 403,45
6/850000+301000	Kapitaltransfers von Ländern, Landesfonds und Landeskammern	3331		1 33	0,00	0,00	0,00	2 600,00	0,00	0,00

Voranschlag 2024

Marktgemeinde St. Georgen am Ybbsfelde

Ergebnis- und Finanzierungsvoranschlag Detailnachweis

		MVAG		VC QU	Ergebnisvoranschlag			Finanzierungsvoranschlag		
		EH	FH		VA 2024	VA 2023	RA 2022	VA 2024	VA 2023	RA 2022
6/850000+307000	Kapitaltransfers von privaten Haushalten und privaten Organisationen ohne Erwerbszweck und andere		3334	1 34	0,00	0,00	0,00	20 000,00	62 600,00	7 798,73
SU 33	Summe Einzahlungen investive Gebarung							26 700,00	70 700,00	19 337,65
5/850000-004000	Wasserbauten - Erweiterungen		3412	1 40	0,00	0,00	0,00	68 000,00	235 000,00	8 631,63
5/850000-070000	Aktivierungsfähige Rechte (immaterielle Vermögenswerte)		3411	1 42	0,00	0,00	0,00	2 100,00	6 000,00	0,00
SU 34	Summe Auszahlungen investive Gebarung							70 100,00	241 000,00	8 631,63
SA2	Saldo (2) Geldfluss aus der Investiven Gebarung (33 – 34)							-43 400,00	-170 300,00	10 706,02
SA3	Saldo (3) Nettofinanzierungssaldo (Saldo 1 + Saldo 2)							-3 800,00	-149 100,00	51 186,22
Finanzierungstätigkeit										
6/850000+346000	Darlehensaufnahme		3514	1 55	0,00	0,00	0,00	0,00	646 800,00	0,00
SU 35	Summe Einzahlungen aus der Finanzierungstätigkeit							0,00	646 800,00	0,00
1/850000-346000	Tilgung von Bankdarlehen (Raika)		3614	65	0,00	0,00	0,00	55 700,00	61 600,00	56 817,17
SU 36	Summe Auszahlungen aus der Finanzierungstätigkeit							55 700,00	61 600,00	56 817,17
SA4	Saldo (4) Geldfluss aus der Finanzierungstätigkeit (35 – 36)							-55 700,00	585 200,00	-56 817,17
SA5	Saldo (5) Geldfluss aus der voranschlagswirksamen Gebarung (Saldo 3 + Saldo 4)							-59 500,00	436 100,00	-5 630,95
851	Betriebe der Abwasserbeseitigung									
851000	Betriebe der Abwasserbeseitigung									
Operative Gebarung										
2/851000+813000	Erträge aus der Auflösung von Investitionszuschüssen (Kapitaltransfers)	2127			34 100,00	32 600,00	32 202,72	0,00	0,00	0,00
2/851000+817000	Erträge aus der Auflösung von sonstigen Rückstellungen	2117			0,00	0,00	2 922,49	0,00	0,00	0,00
2/851000+823000	Sonstige Zinserträge (Rücklagen Kanalinvestition)	2131	3131	14	100,00	100,00	20,93	100,00	100,00	20,93
2/851000+827000	Kostensätze für die Überlassung von Bediensteten an Dritte	2116	3116	18	0,00	100,00	100,67	0,00	100,00	100,67
2/851000+828000	Gutschriften Strom, Telefon, Versicherungen, etc.	2116	3116	18	500,00	500,00	208,21	500,00	500,00	208,21
2/851000+852100	Kanalbenutzungsgebühren	2113	3113	12	473 000,00	420 000,00	418 861,64	473 000,00	420 000,00	418 861,64
2/851000+860100	Transfers von Bund KPC-Zinsen	2121	3121	15	8 600,00	8 400,00	8 122,25	8 600,00	8 400,00	8 122,25
SU 21 / 31	Summe Erträge / Einzahlungen operative Gebarung				516 300,00	461 700,00	462 438,91	482 200,00	429 100,00	427 313,70
1/851000-511000	Bezüge für VB der Besoldungsgruppe II	2211	3211	20	5 500,00	3 600,00	6 196,61	5 500,00	3 600,00	6 196,61
1/851000-565000	Mehrleistungsvergütungen	2211	3211	20	200,00	200,00	226,15	200,00	200,00	226,15
1/851000-569000	Sonstige Nebengebühren	2211	3211	20	300,00	300,00	368,31	300,00	300,00	368,31
1/851000-580000	DGB für Familienbeihilfen	2212	3212	20	200,00	200,00	142,72	200,00	200,00	142,72
1/851000-582000	Sonst. DGB zur sozialen Sicherheit	2212	3212	20	1 000,00	900,00	975,35	1 000,00	900,00	975,35
1/851000-592000	Dotierung von Rückstellungen für Jubiläumswendungen	2214			600,00	1 000,00	0,00	0,00	0,00	0,00

		MVAG		VC QU	Ergebnisvoranschlag			Finanzierungsvoranschlag		
		EH	FH		VA 2024	VA 2023	RA 2022	VA 2024	VA 2023	RA 2022
1/851000-600000	Strom (Beleuchtung, Pumpwerke)	2222	3222	24	2 700,00	2 700,00	949,35	2 700,00	2 700,00	949,35
1/851000-612000	Instandhaltung ABA	2224	3224	24	19 200,00	87 500,00	15 951,72	15 000,00	87 500,00	15 951,72
1/851000-631000	Telefon, Telefax, Modem	2222	3222	24	15 000,00	200,00	154,99	200,00	200,00	154,99
1/851000-650000	Zinsen für Finanzschulden in Euro	2241	3241	25	23 500,00	25 600,00	27 569,06	23 500,00	25 600,00	27 569,06
1/851000-670000	Versicherungen	2222	3222	24	500,00	500,00	443,55	500,00	500,00	443,55
1/851000-680000	Planmäßige Abschreibung	2226			208 400,00	206 400,00	204 750,78	0,00	0,00	0,00
1/851000-710000	Öffentliche Abgaben ohne Gebühren gemäß FAG	2225	3225	24	10 000,00	10 000,00	9 861,23	10 000,00	10 000,00	9 861,23
1/851000-724000	Reisegebühren	2225	3225	24	100,00	100,00	0,00	100,00	100,00	0,00
1/851000-728000	Aufwandsentschädigung Gemeindeamt	2225	3225	24	7 900,00	6 000,00	5 120,98	7 900,00	6 000,00	5 120,98
1/851000-728100	Entgelte für sonstige Leistungen	2225	3225	24	0,00	2 300,00	0,00	0,00	2 300,00	0,00
1/851000-752000	Lfd. Transferzahlungen - Gemeinden, Gemeindeverbände und -fonds	2231	3231	26	14 500,00	14 000,00	12 228,68	14 500,00	14 000,00	12 228,68
1/851000-755000	Transfers an Unternehmen (ohne Finanzunternehmen) und andere	2233	3233	27	214 500,00	182 800,00	193 300,00	214 500,00	182 800,00	193 300,00
SU 22 / 32	Summe Aufwendungen / Auszahlungen operative Gebarung				524 100,00	544 300,00	478 239,48	296 100,00	336 900,00	273 488,70
SA 0 / SA 1	(0) Nettoergebnis (21 - 22) / (1) Geldfluss operative Gebarung (31 - 32)				-7 800,00	-82 600,00	-15 800,57	186 100,00	92 200,00	153 825,00
6/851000+894001	Entnahmen von zweckgebundenen Haushaltsrücklagen	2301		1	0,00	147 500,00	0,00	0,00	0,00	0,00
1/851000-794001	Zuweisungen an zweckgebundene Haushaltsrücklagen	2401			700,00	181 700,00	15,70	0,00	0,00	0,00
SA01	Saldo (01) Haushaltsrücklagen (230 - 240)				-700,00	-34 200,00	-15,70	0,00	0,00	0,00
SA00	Saldo (00) Nettoergebnis nach Haushaltsrücklagen (Saldo 0 + Saldo 01)				-8 500,00	-116 800,00	-15 816,27			
Investive Gebarung										
2/851000+300000	Kapitaltransfers von Bund, Bundesfonds und Bundeskammern		3331	33	0,00	0,00	0,00	7 800,00	9 500,00	9 899,86
6/851000+300000	Kapitaltransfers von Bund, Bundesfonds und Bundeskammern		3331	1 33	0,00	0,00	0,00	0,00	31 100,00	20 035,00
6/851000+301000	Kapitaltransfers von Ländern, Landesfonds und Landeskammern		3331	1 33	0,00	0,00	0,00	800,00	2 400,00	0,00
6/851000+307000	Kapitaltransfers von privaten Haushalten und privaten Organisationen ohne Erwerbszweck und andere		3334	1 34	0,00	0,00	0,00	0,00	371 600,00	23 937,14
SU 33	Summe Einzahlungen investive Gebarung							8 600,00	414 600,00	53 872,00
5/851000-004300	Abwasserbauten		3412	1 40	0,00	0,00	0,00	0,00	142 000,00	70 423,76
5/851000-070000	Aktivierungsfähige Rechte (immaterielle Vermögenswerte)		3411	1 42	0,00	0,00	0,00	800,00	31 000,00	0,00
SU 34	Summe Auszahlungen investive Gebarung							800,00	173 000,00	70 423,76
SA2	Saldo (2) Geldfluss aus der Investiven Gebarung (33 - 34)							7 800,00	241 600,00	-16 551,76
SA3	Saldo (3) Nettofinanzierungssaldo (Saldo 1 + Saldo 2)							193 900,00	333 800,00	137 273,24

Voranschlag 2024

Marktgemeinde St. Georgen am Ybbsfelde

Ergebnis- und Finanzierungsvoranschlag Detailnachweis

	MVAG		VC QU	Ergebnisvoranschlag			Finanzierungsvoranschlag		
	EH	FH		VA 2024	VA 2023	RA 2022	VA 2024	VA 2023	RA 2022
Finanzierungstätigkeit									
6/851000+346000			3514 1 55	0,00	0,00	0,00	0,00	29 000,00	0,00
SU 35	Summe Einzahlungen aus der Finanzierungstätigkeit						0,00	29 000,00	0,00
1/851000-340000			3611 64	0,00	0,00	0,00	107 000,00	105 000,00	102 917,90
1/851000-341000			3611 64	0,00	0,00	0,00	3 400,00	1 700,00	0,00
SU 36	Summe Auszahlungen aus der Finanzierungstätigkeit						110 400,00	106 700,00	102 917,90
SA4	Saldo (4) Geldfluss aus der Finanzierungstätigkeit (35 – 36)						-110 400,00	-77 700,00	-102 917,90
SA5	Saldo (5) Geldfluss aus der voranschlagswirksamen Gebarung (Saldo 3 + Saldo 4)						83 500,00	256 100,00	34 355,34
852	Betriebe der Müllbeseitigung								
852000	Betriebe der Müllbeseitigung								
Operative Gebarung									
2/852000+808100			2116 3116 16	100,00	100,00	16,08	100,00	100,00	16,08
2/852000+813000			2127	800,00	800,00	805,78	0,00	0,00	0,00
2/852000+817000			2117	0,00	0,00	2 922,44	0,00	0,00	0,00
2/852000+827000			2116 3116	300,00	100,00	314,27	300,00	100,00	314,27
2/852000+852000			2113 3113 12	1 300,00	1 100,00	1 075,59	1 300,00	1 100,00	1 075,59
SU 21 / 31	Summe Erträge / Einzahlungen operative Gebarung			2 500,00	2 100,00	5 134,16	1 700,00	1 300,00	1 405,94
1/852000-413000			2221 3221 23	3 000,00	3 000,00	2 452,36	3 000,00	3 000,00	2 452,36
1/852000-511000			2211 3211 20	5 500,00	3 600,00	6 196,14	5 500,00	3 600,00	6 196,14
1/852000-565000			2211 3211 20	200,00	200,00	226,09	200,00	200,00	226,09
1/852000-569000			2211 3211 20	300,00	300,00	367,73	300,00	300,00	367,73
1/852000-580000			2212 3212 20	200,00	200,00	142,41	200,00	200,00	142,41
1/852000-582000			2212 3212 20	1 000,00	900,00	975,44	1 000,00	900,00	975,44
1/852000-592000			2214	600,00	1 000,00	0,00	0,00	0,00	0,00
1/852000-613000			2224 3224 24	0,00	200,00	446,01	0,00	200,00	446,01
1/852000-670000			2222 3222 24	100,00	100,00	42,17	100,00	100,00	42,17
1/852000-680000			2226	1 700,00	1 700,00	1 688,45	0,00	0,00	0,00
1/852000-724000			2225 3225 24	100,00	100,00	0,00	100,00	100,00	0,00
1/852000-728100			2225 3225 24	5 400,00	4 500,00	3 995,92	5 400,00	4 500,00	3 995,92
SU 22 / 32	Summe Aufwendungen / Auszahlungen operative Gebarung			18 100,00	15 800,00	16 532,72	15 800,00	13 100,00	14 844,27
SA 0 / SA 1	(0) Nettoergebnis (21 - 22) / (1) Geldfluss operative Gebarung (31 – 32)			-15 600,00	-13 700,00	-11 398,56	-14 100,00	-11 800,00	-13 438,33
SA01	Saldo (01) Haushaltsrücklagen (230 - 240)			0,00	0,00	0,00	0,00	0,00	0,00
SA00	Saldo (00) Nettoergebnis nach Haushaltsrücklagen (Saldo 0 + Saldo 01)			-15 600,00	-13 700,00	-11 398,56			

Voranschlag 2024

Marktgemeinde St. Georgen am Ybbsfelde

Ergebnis- und Finanzierungsvoranschlag Detailnachweis

		MVAG VC QU			Ergebnisvoranschlag			Finanzierungsvoranschlag		
		EH	FH		VA 2024	VA 2023	RA 2022	VA 2024	VA 2023	RA 2022
Investive Gebarung										
SU 33	Summe Einzahlungen investive Gebarung							0,00	0,00	0,00
SU 34	Summe Auszahlungen investive Gebarung							0,00	0,00	0,00
SA2	Saldo (2) Geldfluss aus der Investiven Gebarung (33 – 34)							0,00	0,00	0,00
SA3	Saldo (3) Nettofinanzierungssaldo (Saldo 1 + Saldo 2)							-14 100,00	-11 800,00	-13 438,33
Finanzierungstätigkeit										
SU 35	Summe Einzahlungen aus der Finanzierungstätigkeit							0,00	0,00	0,00
SU 36	Summe Auszahlungen aus der Finanzierungstätigkeit							0,00	0,00	0,00
SA4	Saldo (4) Geldfluss aus der Finanzierungstätigkeit (35 – 36)							0,00	0,00	0,00
SA5	Saldo (5) Geldfluss aus der voranschlagswirksamen Gebarung (Saldo 3 + Saldo 4)							-14 100,00	-11 800,00	-13 438,33
852100 Altstoffsammlungen										
Operative Gebarung										
2/852100+828000	Vergütung - Sammelstellenbetreuung	2116	3116	18	11 600,00	11 400,00	11 281,86	11 600,00	11 400,00	11 281,86
SU 21 / 31	Summe Erträge / Einzahlungen operative Gebarung				11 600,00	11 400,00	11 281,86	11 600,00	11 400,00	11 281,86
1/852100-613000	Instandhaltung von sonstigen Grundstückseinrichtungen	2224	3224	24	200,00	1 000,00	0,00	200,00	1 000,00	0,00
1/852100-670000	Versicherungen	2222	3222	24	100,00	100,00	56,18	100,00	100,00	56,18
1/852100-680000	Planmäßige Abschreibung	2226			200,00	200,00	182,76	0,00	0,00	0,00
1/852100-700000	Mietzinse	2223	3223	24	100,00	100,00	50,00	100,00	100,00	50,00
1/852100-728000	Einrichtungen - Sammelstellen	2225	3225	24	500,00	500,00	0,00	500,00	500,00	0,00
SU 22 / 32	Summe Aufwendungen / Auszahlungen operative Gebarung				1 100,00	1 900,00	288,94	900,00	1 700,00	106,18
SA 0 / SA 1	(0) Nettoergebnis (21 - 22) / (1) Geldfluss operative Gebarung (31 – 32)				10 500,00	9 500,00	10 992,92	10 700,00	9 700,00	11 175,68
SA01	Saldo (01) Haushaltsrücklagen (230 - 240)				0,00	0,00	0,00	0,00	0,00	0,00
SA00	Saldo (00) Nettoergebnis nach Haushaltsrücklagen (Saldo 0 + Saldo 01)				10 500,00	9 500,00	10 992,92			
Investive Gebarung										
SU 33	Summe Einzahlungen investive Gebarung							0,00	0,00	0,00
1/852100-006000	Sonstige Grundstückseinrichtungen	3412	2 40		0,00	0,00	0,00	0,00	5 000,00	0,00
SU 34	Summe Auszahlungen investive Gebarung							0,00	5 000,00	0,00
SA2	Saldo (2) Geldfluss aus der Investiven Gebarung (33 – 34)							0,00	-5 000,00	0,00
SA3	Saldo (3) Nettofinanzierungssaldo (Saldo 1 + Saldo 2)							10 700,00	4 700,00	11 175,68
Finanzierungstätigkeit										
SU 35	Summe Einzahlungen aus der Finanzierungstätigkeit							0,00	0,00	0,00
SU 36	Summe Auszahlungen aus der Finanzierungstätigkeit							0,00	0,00	0,00
SA4	Saldo (4) Geldfluss aus der Finanzierungstätigkeit (35 – 36)							0,00	0,00	0,00
SA5	Saldo (5) Geldfluss aus der voranschlagswirksamen Gebarung (Saldo 3 + Saldo 4)							10 700,00	4 700,00	11 175,68

Voranschlag 2024

Marktgemeinde St. Georgen am Ybbsfelde

Ergebnis- und Finanzierungsvoranschlag Detailnachweis

		MVAG VC QU			Ergebnisvoranschlag			Finanzierungsvoranschlag		
		EH	FH		VA 2024	VA 2023	RA 2022	VA 2024	VA 2023	RA 2022
859	Sonstige Betriebe mit marktbestimmter Tätigkeit									
859000	Sonstige Betriebe mit marktbestimmter Tätigkeit									
Operative Gebarung										
2/859000+811000	Miet- und Pachterträge	2115	3115	14	13 400,00	13 400,00	0,00	13 400,00	13 400,00	0,00
2/859000+813000	Erträge aus der Auflösung von Investitionszuschüssen (Kapitaltransfers)	2127			9 700,00	5 600,00	5 895,48	0,00	0,00	0,00
6/859000+829910	Sonstige Erträge	2116	3116	1 18	0,00	245 400,00	0,00	0,00	245 400,00	0,00
2/859000+861100	Transfers von Ländern, Landesfonds und Landeskammern	2121	3121	15	9 200,00	17 200,00	4 209,33	9 200,00	17 200,00	4 209,33
6/859000+899000	Entnahmen aus Verrechnungsrücklagen zwischen operativer Gebarung und Projekten	2116		1	31 200,00	0,00	0,00	0,00	0,00	0,00
SU 21 / 31	Summe Erträge / Einzahlungen operative Gebarung				63 500,00	281 600,00	10 104,81	22 600,00	276 000,00	4 209,33
1/859000-630000	Postdienste	2222	3222	24	0,00	0,00	111,00	0,00	0,00	111,00
1/859000-650000	Zinsen für Finanzschulden in Euro	2241	3241	25	12 400,00	18 600,00	1 974,83	12 400,00	18 600,00	1 974,83
1/859000-680000	Planmäßige Abschreibung	2226			46 700,00	41 300,00	39 506,76	0,00	0,00	0,00
1/859000-729910	Sonstige Aufwendungen	2225	3225	24	0,00	245 400,00	0,00	0,00	245 400,00	0,00
SU 22 / 32	Summe Aufwendungen / Auszahlungen operative Gebarung				59 100,00	305 300,00	41 592,59	12 400,00	264 000,00	2 085,83
SA 0 / SA 1	(0) Nettoergebnis (21 - 22) / (1) Geldfluss operative Gebarung (31 - 32)				4 400,00	-23 700,00	-31 487,78	10 200,00	12 000,00	2 123,50
SA01	Saldo (01) Haushaltsrücklagen (230 - 240)				0,00	0,00	0,00	0,00	0,00	0,00
SA00	Saldo (00) Nettoergebnis nach Haushaltsrücklagen (Saldo 0 + Saldo 01)				4 400,00	-23 700,00	-31 487,78			
Investive Gebarung										
6/859000+300000	Kapitaltransfers von Bund, Bundesfonds und Landeskammern	3331	1 33		0,00	0,00	0,00	0,00	82 900,00	238 934,00
SU 33	Summe Einzahlungen investive Gebarung							0,00	82 900,00	238 934,00
5/859000-006000	Investitionen LWL-Verlegungen, Leerverrohrungen, etc.	3412	1 40		0,00	0,00	0,00	31 200,00	302 500,00	590 603,29
SU 34	Summe Auszahlungen investive Gebarung							31 200,00	302 500,00	590 603,29
SA2	Saldo (2) Geldfluss aus der Investiven Gebarung (33 - 34)							-31 200,00	-219 600,00	-351 669,29
SA3	Saldo (3) Nettofinanzierungssaldo (Saldo 1 + Saldo 2)							-21 000,00	-207 600,00	-349 545,79
Finanzierungstätigkeit										
SU 35	Summe Einzahlungen aus der Finanzierungstätigkeit							0,00	0,00	0,00
1/859000-346000	Investitionsdarlehen von Finanzunternehmen	3614	65		0,00	0,00	0,00	160 000,00	640 000,00	160 000,00
SU 36	Summe Auszahlungen aus der Finanzierungstätigkeit							160 000,00	640 000,00	160 000,00
SA4	Saldo (4) Geldfluss aus der Finanzierungstätigkeit (35 - 36)							-160 000,00	-640 000,00	-160 000,00
SA5	Saldo (5) Geldfluss aus der voranschlagswirksamen Gebarung (Saldo 3 + Saldo 4)							-181 000,00	-847 600,00	-509 545,79

		MVAG VC QU			Ergebnisvoranschlag			Finanzierungsvoranschlag		
		EH	FH		VA 2024	VA 2023	RA 2022	VA 2024	VA 2023	RA 2022
89	Wirtschaftliche Unternehmungen (Fortsetzung)									
899	Sonstige wirtschaftliche Unternehmungen									
899000	Sonstige wirtschaftliche Unternehmungen - Georgsaal									
Operative Gebarung										
2/899000+811000	Mieten u. Betriebskosten (Private, Vereine, Pfarre)	2115	3115	14	0,00	15 900,00	15 809,90	0,00	15 900,00	15 705,90
2/899000+823000	Sonstige Zinserträge	2131	3131	14	0,00	100,00	1,66	0,00	100,00	1,66
2/899000+828200	Rückersätze von Aufwendungen - Schäden, etc.	2116	3116	18	2 200,00	2 200,00	0,00	2 200,00	2 200,00	0,00
SU 21 / 31	Summe Erträge / Einzahlungen operative Gebarung				2 200,00	18 200,00	15 811,56	2 200,00	18 200,00	15 707,56
1/899000-451000	Brennstoffe	2221	3221	23	6 900,00	9 100,00	10 199,17	6 900,00	9 100,00	10 199,17
1/899000-454000	Reinigungsmittel	2221	3221	23	3 900,00	3 900,00	953,19	3 900,00	3 900,00	953,19
1/899000-456000	Schreib-, Zeichen- u. sonstige Büromittel	2221	3221	23	100,00	100,00	401,76	100,00	100,00	401,76
1/899000-459000	Sonstige Verbrauchsgüter	2221	3221	23	300,00	1 300,00	942,47	300,00	1 300,00	942,47
1/899000-600000	Strom	2222	3222	24	7 500,00	11 400,00	4 105,40	7 500,00	11 400,00	4 105,40
1/899000-614000	Instandhaltung von Gebäuden	2224	3224	24	3 500,00	2 900,00	490,80	3 500,00	2 900,00	490,80
1/899000-616000	Instandhaltung, Maschinen u. Anlage n	2224	3224	24	1 300,00	1 300,00	439,58	1 300,00	1 300,00	439,58
1/899000-618000	Instandhaltung von sonstigen Anlagen	2224	3224	24	1 500,00	1 500,00	1 139,35	1 500,00	1 500,00	1 139,35
1/899000-630000	Postdienste	2222	3222	24	100,00	100,00	0,00	100,00	100,00	0,00
1/899000-670000	Versicherungen	2222	3222	24	1 000,00	1 000,00	1 829,70	1 000,00	1 000,00	1 829,70
1/899000-710000	Öffentliche Abgaben (Ausgaben), ohne Gebühren für gemäß FAG	2225	3225	24	100,00	100,00	0,42	100,00	100,00	0,42
1/899000-711000	Gebühren für die Benützung von Gemeindeeinrichtungen und Anlagen gemäß FAG	2225	3225	24	2 400,00	2 800,00	3 479,77	2 400,00	2 800,00	3 479,77
1/899000-728100	Entgelte für sonstige Leistungen	2225	3225	24	300,00	500,00	45,00	300,00	500,00	45,00
SU 22 / 32	Summe Aufwendungen / Auszahlungen operative Gebarung				28 900,00	36 000,00	24 026,61	28 900,00	36 000,00	24 026,61
SA 0 / SA 1	(0) Nettoergebnis (21 - 22) / (1) Geldfluss operative Gebarung (31 - 32)				-26 700,00	-17 800,00	-8 215,05	-26 700,00	-17 800,00	-8 319,05
1/899000-794001	Zuweisungen an zweckgebundene Haushaltsrücklagen	2401			0,00	0,00	1,24	0,00	0,00	0,00
SA01	Saldo (01) Haushaltsrücklagen (230 - 240)				0,00	0,00	-1,24	0,00	0,00	0,00
SA00	Saldo (00) Nettoergebnis nach Haushaltsrücklagen (Saldo 0 + Saldo 01)				-26 700,00	-17 800,00	-8 216,29			
Investive Gebarung										
SU 33	Summe Einzahlungen investive Gebarung							0,00	0,00	0,00
SU 34	Summe Auszahlungen investive Gebarung							0,00	0,00	0,00
SA2	Saldo (2) Geldfluss aus der Investiven Gebarung (33 - 34)							0,00	0,00	0,00
SA3	Saldo (3) Nettofinanzierungssaldo (Saldo 1 + Saldo 2)							-26 700,00	-17 800,00	-8 319,05
Finanzierungstätigkeit										
SU 35	Summe Einzahlungen aus der Finanzierungstätigkeit							0,00	0,00	0,00

Voranschlag 2024

Marktgemeinde St. Georgen am Ybbsfelde

Ergebnis- und Finanzierungsvoranschlag Detailnachweis

		MVAG VC QU			Ergebnisvoranschlag			Finanzierungsvoranschlag		
		EH	FH		VA 2024	VA 2023	RA 2022	VA 2024	VA 2023	RA 2022
SU 36	Summe Auszahlungen aus der Finanzierungstätigkeit							0,00	0,00	0,00
SA4	Saldo (4) Geldfluss aus der Finanzierungstätigkeit (35 – 36)							0,00	0,00	0,00
SA5	Saldo (5) Geldfluss aus der voranschlagswirksamen Gebarung (Saldo 3 + Saldo 4)							-26 700,00	-17 800,00	-8 319,05
899100	Georgsaal - Investitionskostenauflösung									
Operative Gebarung										
2/899100+811000	Miet- und Pächterträge	2115	3115	14	1 600,00	4 500,00	285,00	1 600,00	4 500,00	285,00
SU 21 / 31	Summe Erträge / Einzahlungen operative Gebarung				1 600,00	4 500,00	285,00	1 600,00	4 500,00	285,00
SU 22 / 32	Summe Aufwendungen / Auszahlungen operative Gebarung				0,00	0,00	0,00	0,00	0,00	0,00
SA 0 / SA 1	(0) Nettoergebnis (21 - 22) / (1) Geldfluss operative Gebarung (31 – 32)				1 600,00	4 500,00	285,00	1 600,00	4 500,00	285,00
SA01	Saldo (01) Haushaltsrücklagen (230 - 240)				0,00	0,00	0,00	0,00	0,00	0,00
SA00	Saldo (00) Nettoergebnis nach Haushaltsrücklagen (Saldo 0 + Saldo 01)				1 600,00	4 500,00	285,00			
Investive Gebarung										
SU 33	Summe Einzahlungen investive Gebarung							0,00	0,00	0,00
SU 34	Summe Auszahlungen investive Gebarung							0,00	0,00	0,00
SA2	Saldo (2) Geldfluss aus der Investiven Gebarung (33 – 34)							0,00	0,00	0,00
SA3	Saldo (3) Nettofinanzierungssaldo (Saldo 1 + Saldo 2)							1 600,00	4 500,00	285,00
Finanzierungstätigkeit										
SU 35	Summe Einzahlungen aus der Finanzierungstätigkeit							0,00	0,00	0,00
SU 36	Summe Auszahlungen aus der Finanzierungstätigkeit							0,00	0,00	0,00
SA4	Saldo (4) Geldfluss aus der Finanzierungstätigkeit (35 – 36)							0,00	0,00	0,00
SA5	Saldo (5) Geldfluss aus der voranschlagswirksamen Gebarung (Saldo 3 + Saldo 4)							1 600,00	4 500,00	285,00
899200	Georgsaal - Jahresabwicklungen (im Nachhinein)									
Operative Gebarung										
2/899200+828000	Rückersätze von Aufwendungen - Abgangsdeckungen	2116	3116	18	5 000,00	17 500,00	0,00	5 000,00	17 500,00	0,00
SU 21 / 31	Summe Erträge / Einzahlungen operative Gebarung				5 000,00	17 500,00	0,00	5 000,00	17 500,00	0,00
SU 22 / 32	Summe Aufwendungen / Auszahlungen operative Gebarung				0,00	0,00	0,00	0,00	0,00	0,00
SA 0 / SA 1	(0) Nettoergebnis (21 - 22) / (1) Geldfluss operative Gebarung (31 – 32)				5 000,00	17 500,00	0,00	5 000,00	17 500,00	0,00
SA01	Saldo (01) Haushaltsrücklagen (230 - 240)				0,00	0,00	0,00	0,00	0,00	0,00
SA00	Saldo (00) Nettoergebnis nach Haushaltsrücklagen (Saldo 0 + Saldo 01)				5 000,00	17 500,00	0,00			
Investive Gebarung										
SU 33	Summe Einzahlungen investive Gebarung							0,00	0,00	0,00
SU 34	Summe Auszahlungen investive Gebarung							0,00	0,00	0,00
SA2	Saldo (2) Geldfluss aus der Investiven Gebarung (33 – 34)							0,00	0,00	0,00
SA3	Saldo (3) Nettofinanzierungssaldo (Saldo 1 + Saldo 2)							5 000,00	17 500,00	0,00

		MVAG	VC QU	Ergebnisvoranschlag			Finanzierungsvoranschlag		
		EH	FH	VA 2024	VA 2023	RA 2022	VA 2024	VA 2023	RA 2022
Finanzierungstätigkeit									
SU 35	Summe Einzahlungen aus der Finanzierungstätigkeit						0,00	0,00	0,00
SU 36	Summe Auszahlungen aus der Finanzierungstätigkeit						0,00	0,00	0,00
SA4	Saldo (4) Geldfluss aus der Finanzierungstätigkeit (35 – 36)						0,00	0,00	0,00
SA5	Saldo (5) Geldfluss aus der voranschlagswirksamen Gebarung (Saldo 3 + Saldo 4)						5 000,00	17 500,00	0,00

		MVAG VC QU			Ergebnisvoranschlag			Finanzierungsvoranschlag		
		EH	FH		VA 2024	VA 2023	RA 2022	VA 2024	VA 2023	RA 2022
9 Finanzwirtschaft										
90	Gesonderte Verwaltung									
900	Gesonderte Verwaltung									
900000	Gesonderte Verwaltung									
Operative Gebarung										
2/900000+829000	Gutschriften aufgrund Prüf- u. Jahreserklärungsergebnissen	2116	3116	18	1 500,00	17 100,00	15,90	1 500,00	17 100,00	15,90
SU 21 / 31	Summe Erträge / Einzahlungen operative Gebarung				1 500,00	17 100,00	15,90	1 500,00	17 100,00	15,90
1/900000-569000	Fehlgeldentschädigung - Kassier	2211	3211	20	700,00	600,00	523,78	700,00	600,00	523,78
1/900000-580000	DGB für Familienbeihilfen	2212	3212	20	100,00	100,00	19,57	100,00	100,00	19,57
1/900000-582000	Sonstiger DGB zur sozialen Sicherheit	2212	3212	20	200,00	200,00	110,75	200,00	200,00	110,75
1/900000-640100	Nachzahlungen (Prüfungen, Jahreserkl.)	2222	3222	24	500,00	500,00	0,00	500,00	500,00	0,00
1/900000-640200	Beratungskosten	2222	3222	24	500,00	500,00	350,00	500,00	500,00	350,00
1/900000-691000	Abschreibung von Einnahmeresten	2225	3225	24	500,00	1 000,00	1 128,48	500,00	1 000,00	1 128,48
SU 22 / 32	Summe Aufwendungen / Auszahlungen operative Gebarung				2 500,00	2 900,00	2 132,58	2 500,00	2 900,00	2 132,58
SA 0 / SA 1	(0) Nettoergebnis (21 - 22) / (1) Geldfluss operative Gebarung (31 - 32)				-1 000,00	14 200,00	-2 116,68	-1 000,00	14 200,00	-2 116,68
SA01	Saldo (01) Haushaltsrücklagen (230 - 240)				0,00	0,00	0,00	0,00	0,00	0,00
SA00	Saldo (00) Nettoergebnis nach Haushaltsrücklagen (Saldo 0 + Saldo 01)				-1 000,00	14 200,00	-2 116,68			
Investive Gebarung										
SU 33	Summe Einzahlungen investive Gebarung							0,00	0,00	0,00
SU 34	Summe Auszahlungen investive Gebarung							0,00	0,00	0,00
SA2	Saldo (2) Geldfluss aus der Investiven Gebarung (33 - 34)							0,00	0,00	0,00
SA3	Saldo (3) Nettofinanzierungssaldo (Saldo 1 + Saldo 2)							-1 000,00	14 200,00	-2 116,68
Finanzierungstätigkeit										
SU 35	Summe Einzahlungen aus der Finanzierungstätigkeit							0,00	0,00	0,00
SU 36	Summe Auszahlungen aus der Finanzierungstätigkeit							0,00	0,00	0,00
SA4	Saldo (4) Geldfluss aus der Finanzierungstätigkeit (35 - 36)							0,00	0,00	0,00
SA5	Saldo (5) Geldfluss aus der voranschlagswirksamen Gebarung (Saldo 3 + Saldo 4)							-1 000,00	14 200,00	-2 116,68
91	Kapitalvermögen und Stiftungen ohne eigene Rechtspersönlichkeit									
910	Geldverkehr									
910000	Geldverkehr									
Operative Gebarung										
2/910000+823000	Sonstige Zinserträge (Giro- und Spargirokonten)	2131	3131	14	3 000,00	2 600,00	59,98	3 000,00	2 600,00	59,98

Voranschlag 2024

Marktgemeinde St. Georgen am Ybbsfelde

Ergebnis- und Finanzierungsvoranschlag Detailnachweis

		MVAG VC QU			Ergebnisvoranschlag			Finanzierungsvoranschlag		
		EH	FH		VA 2024	VA 2023	RA 2022	VA 2024	VA 2023	RA 2022
2/910000+829000	Sonstige Erträge	2116	3116	18	100,00	100,00	1,00	100,00	100,00	1,00
SU 21 / 31	Summe Erträge / Einzahlungen operative Gebarung				3 100,00	2 700,00	60,98	3 100,00	2 700,00	60,98
1/910000-650000	Zinsen für Finanzschulden in Euro (Kassenkredite)	2241	3241	25	1 000,00	500,00	700,74	1 000,00	500,00	700,74
1/910000-659000	Geldverkehrsspesen	2244	3244	24	1 300,00	1 300,00	1 611,41	1 300,00	1 300,00	1 611,41
1/910000-710000	Öffentliche Abgaben (ohne Gebühren gem. FAG)	2225	3225	24	800,00	900,00	15,01	800,00	900,00	15,01
SU 22 / 32	Summe Aufwendungen / Auszahlungen operative Gebarung				3 100,00	2 700,00	2 327,16	3 100,00	2 700,00	2 327,16
SA 0 / SA 1	(0) Nettoergebnis (21 - 22) / (1) Geldfluss operative Gebarung (31 - 32)				0,00	0,00	-2 266,18	0,00	0,00	-2 266,18
SA01	Saldo (01) Haushaltsrücklagen (230 - 240)				0,00	0,00	0,00	0,00	0,00	0,00
SA00	Saldo (00) Nettoergebnis nach Haushaltsrücklagen (Saldo 0 + Saldo 01)				0,00	0,00	-2 266,18			
Investive Gebarung										
2/910000+307000	Ungeklärte Kassenmehrvorfunde		3334	34	0,00	0,00	0,00	0,00	100,00	0,00
SU 33	Summe Einzahlungen investive Gebarung							0,00	100,00	0,00
SU 34	Summe Auszahlungen investive Gebarung							0,00	0,00	0,00
SA2	Saldo (2) Geldfluss aus der Investiven Gebarung (33 - 34)							0,00	100,00	0,00
SA3	Saldo (3) Nettofinanzierungssaldo (Saldo 1 + Saldo 2)							0,00	100,00	-2 266,18
Finanzierungstätigkeit										
SU 35	Summe Einzahlungen aus der Finanzierungstätigkeit							0,00	0,00	0,00
SU 36	Summe Auszahlungen aus der Finanzierungstätigkeit							0,00	0,00	0,00
SA4	Saldo (4) Geldfluss aus der Finanzierungstätigkeit (35 - 36)							0,00	0,00	0,00
SA5	Saldo (5) Geldfluss aus der voranschlagswirksamen Gebarung (Saldo 3 + Saldo 4)							0,00	100,00	-2 266,18
912	Rücklagen (soweit nicht aufteilbar)									
912000	Rücklagen (soweit nicht aufteilbar)									
Operative Gebarung										
2/912000+823000	Sonstige Zinserträge (Allgem. Rücklage)	2131	3131	14	100,00	100,00	16,83	100,00	100,00	16,83
SU 21 / 31	Summe Erträge / Einzahlungen operative Gebarung				100,00	100,00	16,83	100,00	100,00	16,83
1/912000-710000	Öffentliche Abgaben (ohne Gebühren gem. FAG)	2225	3225	24	100,00	100,00	4,21	100,00	100,00	4,21
SU 22 / 32	Summe Aufwendungen / Auszahlungen operative Gebarung				100,00	100,00	4,21	100,00	100,00	4,21
SA 0 / SA 1	(0) Nettoergebnis (21 - 22) / (1) Geldfluss operative Gebarung (31 - 32)				0,00	0,00	12,62	0,00	0,00	12,62
2/912000+895009	Entnahmen von allgemeinen Haushaltsrücklagen EB	2301			181 900,00	0,00	0,00	0,00	0,00	0,00
1/912000-795001	Zuweisungen an allgemeine Haushaltsrücklagen	2401			500,00	700,00	12,62	0,00	0,00	0,00
SA01	Saldo (01) Haushaltsrücklagen (230 - 240)				181 400,00	-700,00	-12,62	0,00	0,00	0,00
SA00	Saldo (00) Nettoergebnis nach Haushaltsrücklagen (Saldo 0 + Saldo 01)				181 400,00	-700,00	0,00			

Voranschlag 2024

Marktgemeinde St. Georgen am Ybbsfelde

Ergebnis- und Finanzierungsvoranschlag Detailnachweis

	MVAG	VC	QU	Ergebnisvoranschlag			Finanzierungsvoranschlag		
				EH	FH	VA 2024	VA 2023	RA 2022	VA 2024
Investive Gebarung									
SU 33							0,00	0,00	0,00
SU 34							0,00	0,00	0,00
SA2							0,00	0,00	0,00
SA3							0,00	0,00	12,62
Finanzierungstätigkeit									
SU 35							0,00	0,00	0,00
SU 36							0,00	0,00	0,00
SA4							0,00	0,00	0,00
SA5							0,00	0,00	12,62
914									
914000									
Operative Gebarung									
SU 21 / 31							0,00	0,00	0,00
1/914000-781000				2232	3232	27	13 100,00	33 000,00	0,00
SU 22 / 32							13 100,00	33 000,00	0,00
SA 0 / SA 1							-13 100,00	-33 000,00	0,00
SA01							0,00	0,00	0,00
SA00							-13 100,00	-33 000,00	0,00
Investive Gebarung									
SU 33							0,00	0,00	0,00
SU 34							0,00	0,00	0,00
SA2							0,00	0,00	0,00
SA3							-13 100,00	-33 000,00	0,00
Finanzierungstätigkeit									
SU 35							0,00	0,00	0,00
SU 36							0,00	0,00	0,00
SA4							0,00	0,00	0,00
SA5							-13 100,00	-33 000,00	0,00
92									
920									
920000									
Operative Gebarung									
2/920000+830000				2111	3111	10	16 100,00	16 100,00	15 474,04

Voranschlag 2024

Marktgemeinde St. Georgen am Ybbsfelde

Ergebnis- und Finanzierungsvoranschlag Detailnachweis

		MVAG VC QU			Ergebnisvoranschlag			Finanzierungsvoranschlag		
		EH	FH		VA 2024	VA 2023	RA 2022	VA 2024	VA 2023	RA 2022
2/920000+831000	Grundsteuer B	2111	3111	10	189 300,00	178 400,00	216 760,07	189 300,00	178 400,00	216 760,07
2/920000+833100	Kommunalsteuer	2111	3111	10	1 219 200,00	1 041 100,00	1 020 224,24	1 219 200,00	1 041 100,00	1 020 224,24
2/920000+838000	Hundeabgabe	2111	3111	10	6 000,00	5 900,00	5 670,80	6 100,00	5 800,00	5 660,80
2/920000+841000	Abgaben für den Gebrauch von öffentlichem Grund in den Gemeinden und des Luftraumes	2111	3111	10	30 200,00	31 500,00	30 175,43	30 200,00	31 500,00	30 175,43
2/920000+849000	Nebenansprüche (Mahngebühren etc.)	2111	3111	10	500,00	1 000,00	115,51	500,00	1 000,00	153,47
2/920000+850000	Aufschließungsabgaben	2111	3111	10	50 000,00	170 000,00	133 561,32	50 000,00	170 000,00	111 716,09
2/920000+856000	Verwaltungsabgaben	2111	3111	10	9 400,00	8 700,00	8 269,00	9 200,00	8 600,00	8 639,06
2/920000+856100	Totenbeschaugebühren	2111	3111	10	1 400,00	1 200,00	2 605,00	1 000,00	1 200,00	2 726,00
2/920000+857000	Kommissionsgebühren	2111	3111	10	200,00	100,00	151,80	200,00	100,00	151,80
SU 21 / 31	Summe Erträge / Einzahlungen operative Gebarung				1 522 300,00	1 454 000,00	1 433 007,21	1 521 800,00	1 453 800,00	1 411 681,00
1/920000-752000	Kosten der Abgabeneinhebung	2231	3231	26	19 600,00	18 000,00	15 839,04	19 600,00	18 000,00	15 839,04
SU 22 / 32	Summe Aufwendungen / Auszahlungen operative Gebarung				19 600,00	18 000,00	15 839,04	19 600,00	18 000,00	15 839,04
SA 0 / SA 1	(0) Nettoergebnis (21 - 22) / (1) Geldfluss operative Gebarung (31 – 32)				1 502 700,00	1 436 000,00	1 417 168,17	1 502 200,00	1 435 800,00	1 395 841,96
SA01	Saldo (01) Haushaltsrücklagen (230 - 240)				0,00	0,00	0,00	0,00	0,00	0,00
SA00	Saldo (00) Nettoergebnis nach Haushaltsrücklagen (Saldo 0 + Saldo 01)				1 502 700,00	1 436 000,00	1 417 168,17			
Investive Gebarung										
SU 33	Summe Einzahlungen investive Gebarung							0,00	0,00	0,00
SU 34	Summe Auszahlungen investive Gebarung							0,00	0,00	0,00
SA2	Saldo (2) Geldfluss aus der Investiven Gebarung (33 – 34)							0,00	0,00	0,00
SA3	Saldo (3) Nettofinanzierungssaldo (Saldo 1 + Saldo 2)							1 502 200,00	1 435 800,00	1 395 841,96
Finanzierungstätigkeit										
SU 35	Summe Einzahlungen aus der Finanzierungstätigkeit							0,00	0,00	0,00
SU 36	Summe Auszahlungen aus der Finanzierungstätigkeit							0,00	0,00	0,00
SA4	Saldo (4) Geldfluss aus der Finanzierungstätigkeit (35 – 36)							0,00	0,00	0,00
SA5	Saldo (5) Geldfluss aus der voranschlagswirksamen Gebarung (Saldo 3 + Saldo 4)							1 502 200,00	1 435 800,00	1 395 841,96
921	Zwischen Ländern und Gemeinden geteilte Abgaben									
921000	Zwischen Ländern und Gemeinden geteilte Abgaben									
Operative Gebarung										
2/921000+834000	Tourismusabgaben	2111	3111	10	3 200,00	300,00	207,19	3 200,00	300,00	207,19
2/921000+834100	Fremdenverkehrsabgaben - Interessentenbeiträge (Firmen)	2111	3111	10	0,00	300,00	0,00	0,00	300,00	0,00
2/921000+843000	Ausschließliche Landes(Gemeinde) abgaben - Landschaftsabgabe	2111	3111		100,00	0,00	0,00	100,00	0,00	0,00
2/921000+861000	Ersatzleistung Tourismusabgaben	2121	3121	15	1 500,00	1 500,00	15 891,54	1 500,00	1 500,00	15 891,54
SU 21 / 31	Summe Erträge / Einzahlungen operative Gebarung				4 800,00	2 100,00	16 098,73	4 800,00	2 100,00	16 098,73

Voranschlag 2024

Marktgemeinde St. Georgen am Ybbsfelde

Ergebnis- und Finanzierungsvoranschlag Detailnachweis

		MVAG VC QU			Ergebnisvoranschlag			Finanzierungsvoranschlag		
		EH	FH		VA 2024	VA 2023	RA 2022	VA 2024	VA 2023	RA 2022
1/921000-752000	Transfers an Gemeinden, Gemeindeverbände (ohne marktbestimmte Tätigkeit) und Gemeindefonds	2231	3231	26	100,00	100,00	15,68	100,00	100,00	15,68
SU 22 / 32	Summe Aufwendungen / Auszahlungen operative Gebarung				100,00	100,00	15,68	100,00	100,00	15,68
SA 0 / SA 1	(0) Nettoergebnis (21 - 22) / (1) Geldfluss operative Gebarung (31 - 32)				4 700,00	2 000,00	16 083,05	4 700,00	2 000,00	16 083,05
SA01	Saldo (01) Haushaltsrücklagen (230 - 240)				0,00	0,00	0,00	0,00	0,00	0,00
SA00	Saldo (00) Nettoergebnis nach Haushaltsrücklagen (Saldo 0 + Saldo 01)				4 700,00	2 000,00	16 083,05			
Investive Gebarung										
SU 33	Summe Einzahlungen investive Gebarung							0,00	0,00	0,00
SU 34	Summe Auszahlungen investive Gebarung							0,00	0,00	0,00
SA2	Saldo (2) Geldfluss aus der Investiven Gebarung (33 - 34)							0,00	0,00	0,00
SA3	Saldo (3) Nettofinanzierungssaldo (Saldo 1 + Saldo 2)							4 700,00	2 000,00	16 083,05
Finanzierungstätigkeit										
SU 35	Summe Einzahlungen aus der Finanzierungstätigkeit							0,00	0,00	0,00
SU 36	Summe Auszahlungen aus der Finanzierungstätigkeit							0,00	0,00	0,00
SA4	Saldo (4) Geldfluss aus der Finanzierungstätigkeit (35 - 36)							0,00	0,00	0,00
SA5	Saldo (5) Geldfluss aus der voranschlagswirksamen Gebarung (Saldo 3 + Saldo 4)							4 700,00	2 000,00	16 083,05
925	Ertragsanteile an gemeinschaftlichen Bundesabgaben									
925000	Ertragsanteile an gemeinschaftlichen Bundesabgaben									
Operative Gebarung										
2/925000+859000	Ertragsanteile gesamt - ohne Aufteilung	2112	3112	11	2 939 000,00	2 887 000,00	3 033 933,10	2 939 000,00	2 887 000,00	3 033 933,10
SU 21 / 31	Summe Erträge / Einzahlungen operative Gebarung				2 939 000,00	2 887 000,00	3 033 933,10	2 939 000,00	2 887 000,00	3 033 933,10
SU 22 / 32	Summe Aufwendungen / Auszahlungen operative Gebarung				0,00	0,00	0,00	0,00	0,00	0,00
SA 0 / SA 1	(0) Nettoergebnis (21 - 22) / (1) Geldfluss operative Gebarung (31 - 32)				2 939 000,00	2 887 000,00	3 033 933,10	2 939 000,00	2 887 000,00	3 033 933,10
SA01	Saldo (01) Haushaltsrücklagen (230 - 240)				0,00	0,00	0,00	0,00	0,00	0,00
SA00	Saldo (00) Nettoergebnis nach Haushaltsrücklagen (Saldo 0 + Saldo 01)				2 939 000,00	2 887 000,00	3 033 933,10			
Investive Gebarung										
SU 33	Summe Einzahlungen investive Gebarung							0,00	0,00	0,00
SU 34	Summe Auszahlungen investive Gebarung							0,00	0,00	0,00
SA2	Saldo (2) Geldfluss aus der Investiven Gebarung (33 - 34)							0,00	0,00	0,00
SA3	Saldo (3) Nettofinanzierungssaldo (Saldo 1 + Saldo 2)							2 939 000,00	2 887 000,00	3 033 933,10
Finanzierungstätigkeit										
SU 35	Summe Einzahlungen aus der Finanzierungstätigkeit							0,00	0,00	0,00
SU 36	Summe Auszahlungen aus der Finanzierungstätigkeit							0,00	0,00	0,00
SA4	Saldo (4) Geldfluss aus der Finanzierungstätigkeit (35 - 36)							0,00	0,00	0,00

Voranschlag 2024

Marktgemeinde St. Georgen am Ybbsfelde

Ergebnis- und Finanzierungsvoranschlag Detailnachweis

		MVAG VC QU			Ergebnisvoranschlag			Finanzierungsvoranschlag		
		EH	FH		VA 2024	VA 2023	RA 2022	VA 2024	VA 2023	RA 2022
SA5	Saldo (5) Geldfluss aus der voranschlagswirksamen Gebarung (Saldo 3 + Saldo 4)							2 939 000,00	2 887 000,00	3 033 933,10
94	Finanzzuweisungen und Zuschüsse									
940	Bedarfszuweisungen									
940000	Bedarfszuweisungen									
Operative Gebarung										
2/940000+861000	Bedarfszuweisung I (FAG)	2121	3121	15	0,00	27 200,00	102 688,89	0,00	27 200,00	102 688,89
SU 21 / 31	Summe Erträge / Einzahlungen operative Gebarung				0,00	27 200,00	102 688,89	0,00	27 200,00	102 688,89
SU 22 / 32	Summe Aufwendungen / Auszahlungen operative Gebarung				0,00	0,00	0,00	0,00	0,00	0,00
SA 0 / SA 1	(0) Nettoergebnis (21 - 22) / (1) Geldfluss operative Gebarung (31 – 32)				0,00	27 200,00	102 688,89	0,00	27 200,00	102 688,89
SA01	Saldo (01) Haushaltsrücklagen (230 - 240)				0,00	0,00	0,00	0,00	0,00	0,00
SA00	Saldo (00) Nettoergebnis nach Haushaltsrücklagen (Saldo 0 + Saldo 01)				0,00	27 200,00	102 688,89			
Investive Gebarung										
SU 33	Summe Einzahlungen investive Gebarung							0,00	0,00	0,00
SU 34	Summe Auszahlungen investive Gebarung							0,00	0,00	0,00
SA2	Saldo (2) Geldfluss aus der Investiven Gebarung (33 – 34)							0,00	0,00	0,00
SA3	Saldo (3) Nettofinanzierungssaldo (Saldo 1 + Saldo 2)							0,00	27 200,00	102 688,89
Finanzierungstätigkeit										
SU 35	Summe Einzahlungen aus der Finanzierungstätigkeit							0,00	0,00	0,00
SU 36	Summe Auszahlungen aus der Finanzierungstätigkeit							0,00	0,00	0,00
SA4	Saldo (4) Geldfluss aus der Finanzierungstätigkeit (35 – 36)							0,00	0,00	0,00
SA5	Saldo (5) Geldfluss aus der voranschlagswirksamen Gebarung (Saldo 3 + Saldo 4)							0,00	27 200,00	102 688,89
941	Sonstige Finanzzuweisungen nach dem FAG									
941000	Sonstige Finanzzuweisungen nach dem FAG									
Operative Gebarung										
2/941000+860000	Finanzzuweisung des Bundes nach dem FAG 2017	2121	3121	15	12 800,00	14 200,00	14 453,70	12 800,00	14 200,00	14 453,70
SU 21 / 31	Summe Erträge / Einzahlungen operative Gebarung				12 800,00	14 200,00	14 453,70	12 800,00	14 200,00	14 453,70
SU 22 / 32	Summe Aufwendungen / Auszahlungen operative Gebarung				0,00	0,00	0,00	0,00	0,00	0,00
SA 0 / SA 1	(0) Nettoergebnis (21 - 22) / (1) Geldfluss operative Gebarung (31 – 32)				12 800,00	14 200,00	14 453,70	12 800,00	14 200,00	14 453,70
SA01	Saldo (01) Haushaltsrücklagen (230 - 240)				0,00	0,00	0,00	0,00	0,00	0,00
SA00	Saldo (00) Nettoergebnis nach Haushaltsrücklagen (Saldo 0 + Saldo 01)				12 800,00	14 200,00	14 453,70			
Investive Gebarung										
SU 33	Summe Einzahlungen investive Gebarung							0,00	0,00	0,00
SU 34	Summe Auszahlungen investive Gebarung							0,00	0,00	0,00
SA2	Saldo (2) Geldfluss aus der Investiven Gebarung (33 – 34)							0,00	0,00	0,00

Voranschlag 2024

Marktgemeinde St. Georgen am Ybbsfelde

Ergebnis- und Finanzierungsvoranschlag Detailnachweis

		MVAG VC QU			Ergebnisvoranschlag			Finanzierungsvoranschlag		
		EH	FH		VA 2024	VA 2023	RA 2022	VA 2024	VA 2023	RA 2022
SA3	Saldo (3) Nettofinanzierungssaldo (Saldo 1 + Saldo 2)							12 800,00	14 200,00	14 453,70
Finanzierungstätigkeit										
SU 35	Summe Einzahlungen aus der Finanzierungstätigkeit							0,00	0,00	0,00
SU 36	Summe Auszahlungen aus der Finanzierungstätigkeit							0,00	0,00	0,00
SA4	Saldo (4) Geldfluss aus der Finanzierungstätigkeit (35 – 36)							0,00	0,00	0,00
SA5	Saldo (5) Geldfluss aus der voranschlagswirksamen Gebarung (Saldo 3 + Saldo 4)							12 800,00	14 200,00	14 453,70
944	Zuschüsse nach dem Katastrophenfondsgesetz									
944000	Zuschüsse nach dem Katastrophenfondsgesetz									
Operative Gebarung										
2/944000+861000	Transfers von Ländern, Landesfonds und Landeskammern	2121	3121	15	0,00	0,00	4 607,24	0,00	0,00	4 607,24
SU 21 / 31	Summe Erträge / Einzahlungen operative Gebarung				0,00	0,00	4 607,24	0,00	0,00	4 607,24
SU 22 / 32	Summe Aufwendungen / Auszahlungen operative Gebarung				0,00	0,00	0,00	0,00	0,00	0,00
SA 0 / SA 1	(0) Nettoergebnis (21 - 22) / (1) Geldfluss operative Gebarung (31 – 32)				0,00	0,00	4 607,24	0,00	0,00	4 607,24
SA01	Saldo (01) Haushaltsrücklagen (230 - 240)				0,00	0,00	0,00	0,00	0,00	0,00
SA00	Saldo (00) Nettoergebnis nach Haushaltsrücklagen (Saldo 0 + Saldo 01)				0,00	0,00	4 607,24			
Investive Gebarung										
SU 33	Summe Einzahlungen investive Gebarung							0,00	0,00	0,00
SU 34	Summe Auszahlungen investive Gebarung							0,00	0,00	0,00
SA2	Saldo (2) Geldfluss aus der Investiven Gebarung (33 – 34)							0,00	0,00	0,00
SA3	Saldo (3) Nettofinanzierungssaldo (Saldo 1 + Saldo 2)							0,00	0,00	4 607,24
Finanzierungstätigkeit										
SU 35	Summe Einzahlungen aus der Finanzierungstätigkeit							0,00	0,00	0,00
SU 36	Summe Auszahlungen aus der Finanzierungstätigkeit							0,00	0,00	0,00
SA4	Saldo (4) Geldfluss aus der Finanzierungstätigkeit (35 – 36)							0,00	0,00	0,00
SA5	Saldo (5) Geldfluss aus der voranschlagswirksamen Gebarung (Saldo 3 + Saldo 4)							0,00	0,00	4 607,24
947	Sonstige Zuschüsse der Länder									
947000	Sonstige Zuschüsse der Länder									
Operative Gebarung										
2/947000+861000	Transfers von Ländern, Landesfonds und Landeskammern	2121	3121	15	0,00	0,00	68 696,45	0,00	0,00	68 696,45
SU 21 / 31	Summe Erträge / Einzahlungen operative Gebarung				0,00	0,00	68 696,45	0,00	0,00	68 696,45
SU 22 / 32	Summe Aufwendungen / Auszahlungen operative Gebarung				0,00	0,00	0,00	0,00	0,00	0,00
SA 0 / SA 1	(0) Nettoergebnis (21 - 22) / (1) Geldfluss operative Gebarung (31 – 32)				0,00	0,00	68 696,45	0,00	0,00	68 696,45
SA01	Saldo (01) Haushaltsrücklagen (230 - 240)				0,00	0,00	0,00	0,00	0,00	0,00
SA00	Saldo (00) Nettoergebnis nach Haushaltsrücklagen (Saldo 0 + Saldo 01)				0,00	0,00	68 696,45			

Voranschlag 2024

Marktgemeinde St. Georgen am Ybbsfelde

Ergebnis- und Finanzierungsvoranschlag Detailnachweis

	MVAG	VC QU	Ergebnisvoranschlag			Finanzierungsvoranschlag			
			EH	FH	VA 2024	VA 2023	RA 2022	VA 2024	VA 2023
Investive Gebarung									
SU 33		Summe Einzahlungen investive Gebarung					0,00	0,00	0,00
SU 34		Summe Auszahlungen investive Gebarung					0,00	0,00	0,00
SA2		Saldo (2) Geldfluss aus der Investiven Gebarung (33 – 34)					0,00	0,00	0,00
SA3		Saldo (3) Nettofinanzierungssaldo (Saldo 1 + Saldo 2)					0,00	0,00	68 696,45
Finanzierungstätigkeit									
SU 35		Summe Einzahlungen aus der Finanzierungstätigkeit					0,00	0,00	0,00
SU 36		Summe Auszahlungen aus der Finanzierungstätigkeit					0,00	0,00	0,00
SA4		Saldo (4) Geldfluss aus der Finanzierungstätigkeit (35 – 36)					0,00	0,00	0,00
SA5		Saldo (5) Geldfluss aus der voranschlagswirksamen Gebarung (Saldo 3 + Saldo 4)					0,00	0,00	68 696,45
98 Haushaltsausgleich									
980		Verrechnung zwischen operativer Gebarung und Projekten							
980000		Verrechnung zwischen operativer Gebarung und Projekten							
Operative Gebarung									
SU 21 / 31		Summe Erträge / Einzahlungen operative Gebarung			0,00	0,00	0,00	0,00	0,00
1/980000-799000		Zuweisungen an Verrechnungsrücklagen 2225 zwischen operativer Gebarung und Projekten			499 500,00	0,00	0,00	0,00	0,00
SU 22 / 32		Summe Aufwendungen / Auszahlungen operative Gebarung			499 500,00	0,00	0,00	0,00	0,00
SA 0 / SA 1		(0) Nettoergebnis (21 - 22) / (1) Geldfluss operative Gebarung (31 – 32)			-499 500,00	0,00	0,00	0,00	0,00
SA01		Saldo (01) Haushaltsrücklagen (230 - 240)			0,00	0,00	0,00	0,00	0,00
SA00		Saldo (00) Nettoergebnis nach Haushaltsrücklagen (Saldo 0 + Saldo 01)			-499 500,00	0,00	0,00		
Investive Gebarung									
SU 33		Summe Einzahlungen investive Gebarung					0,00	0,00	0,00
SU 34		Summe Auszahlungen investive Gebarung					0,00	0,00	0,00
SA2		Saldo (2) Geldfluss aus der Investiven Gebarung (33 – 34)					0,00	0,00	0,00
SA3		Saldo (3) Nettofinanzierungssaldo (Saldo 1 + Saldo 2)					0,00	0,00	0,00
Finanzierungstätigkeit									
SU 35		Summe Einzahlungen aus der Finanzierungstätigkeit					0,00	0,00	0,00
SU 36		Summe Auszahlungen aus der Finanzierungstätigkeit					0,00	0,00	0,00
SA4		Saldo (4) Geldfluss aus der Finanzierungstätigkeit (35 – 36)					0,00	0,00	0,00
SA5		Saldo (5) Geldfluss aus der voranschlagswirksamen Gebarung (Saldo 3 + Saldo 4)					0,00	0,00	0,00

Haushaltspotential (aufbauend auf der Ergebnisrechnung)

Voranschlag 2024

Marktgemeinde St. Georgen am Ybbsfelde

Haushaltspotential (aufbauend auf der Ergebnisrechnung)

MVAG	Mittelverwendungs- und -aufbringungsgruppen	Mittelaufbringung	Mittelverwendung	Saldo
211	Erträge aus der operativen Verwaltungstätigkeit	6 439 700,00		
212	Erträge aus Transfers	865 900,00		
213	Finanzerträge	3 800,00		
Summe Erträge (SU 21)		7 309 400,00		
2117	Nicht finanzierungswirksame operative Erträge (Auflösung von Rückstellungen und Aktivierte Eigenleistungen)	-1 000,00		
2127	Nicht finanzierungswirksamer Transferertrag (Auflösung von Investitionszuschüssen)	-152 200,00		
2136	Sonstige nicht finanzierungswirksame Finanzerträge (Auflösung von RS Bewertung von Beteiligungen und aktiven Finanzinstrumenten)	0,00		
Nicht finanzwirksame Erträge		-153 200,00		
Finanzwirksame Erträge		7 156 200,00		
221	Personalaufwand		1 138 200,00	
222	Sachaufwand		3 507 900,00	
223	Transferaufwand		2 665 200,00	
224	Finanzaufwand		200 800,00	
Summe Aufwendungen (SU 22)			7 512 100,00	
2214	Nicht finanzierungswirksamer Personalaufwand (Dotierung RS für Abfertigungen, Jubiläum u. nicht konsumierte Urlaube)		-215 400,00	
2226	Nicht finanzierungswirksamer Sachaufwand (inkl. Abschreibungen, Dotierung von RS Prozess, ausstehende Rechnungen)		-1 590 000,00	
2237	Nicht finanzierungswirksamer Transferaufwand (Dotierungen von RS f. Pensionen)		0,00	
2245	Nicht finanzierungswirksamer Finanzaufwand (Wertberichtigungen zu Finanzinstrumenten, Aufwendungen aus der Bewertung von Beteiligungen)		0,00	
Nicht finanzwirksame Aufwendungen			-1 805 400,00	
Finanzwirksame Aufwendungen			5 706 700,00	
Finanzwirksames Ergebnis		7 156 200,00	5 706 700,00	1 449 500,00

Voranschlag 2024

Marktgemeinde St. Georgen am Ybbsfelde

Haushaltspotential (aufbauend auf der Ergebnisrechnung)

MVAG	Mittelverwendungs- und -aufbringungsgruppen	Mittelaufbringung	Mittelverwendung	Saldo
332	Einzahlungen aus der Rückzahlung von Darlehen sowie gewährten Vorschüssen (ohne 3325 mit Projektcode - Anzahlungen)	0,00		
1141	Vorräte (- Veränderung)	0,00		
1142	Gegebene Anzahlungen auf Vorräte (- Veränderung)	0,00		
1540	Passive Rechnungsabgrenzung	0,00		
	Einzahlungen der Kontengruppe 000-089, die keinem Projekt mit Projektcode 1 zugeordnet sind	0,00		
	Einzahlungen der Kontengruppe 30, die keinem Projekt mit Projektcode 1 zugeordnet sind	11 900,00		
	- Erträge der Kontogruppe 80 mit Projektcode 1	0,00		
2301	Entnahmen von Rücklagen endfälliger Darlehen (Kontengruppe 893)	0,00		
Jährliche wiederkehrende Einzahlungen		11 900,00		
36	Auszahlungen aus der Finanzierungstätigkeit (ohne Projektcode 1)		681 400,00	
2401	Zuweisung an Rücklagen endfälliger Darlehen (Kontengruppe 793)		0,00	
342	Auszahlungen aus der Gewährung von Darlehen sowie gewährten Vorschüssen (ohne 3425 mit Projektcode - Anzahlungen)		0,00	
1141	Vorräte (+ Veränderung)		0,00	
1142	Gegebene Anzahlungen auf Vorräte (+ Veränderung)		0,00	
1170	Aktive Rechnungsabgrenzung		0,00	
	Auszahlungen (Investitionen) der Kontengruppe 000-083, die keinem Projekt mit Projektcode 1 zugeordnet sind		120 100,00	
Jährliche wiederkehrende Auszahlungen			801 500,00	
	Kontengruppe 871, KT der Ergebnisrechnung, mit Projektcode (BZ)	-375 100,00		
Summe Kapitaltransfers der Ergebnisrechnung		-375 100,00		
Jährliches Haushaltspotential		6 793 000,00	6 508 200,00	284 800,00
	Jährliches Haushaltspotential	284 800,00		
	kumuliertes Haushaltspotential zum 31.12.2023 (Vorjahr)	351 500,00		
Verfügbares Haushaltspotential		636 300,00		

Voranschlag 2024

Marktgemeinde St. Georgen am Ybbsfelde

Haushaltspotential (aufbauend auf der Ergebnisrechnung)

MVAG	Mittelverwendungs- und -aufbringungsgruppen	Mittelaufbringung	Mittelverwendung	Saldo
<i>informativ</i>	im verfügbaren Haushaltspotential enthaltene Bedarfszuweisungen zur Liquiditätssteigerung aus Kontogruppe 871, KT der Ergebnisrechnung ohne Projektcode	0,00		
<i>informativ</i>	tatsächlicher Liquiditätsbedarf ohne Rücklagenauflösung (Abgang)	284 800,00		
2401	Zuweisungen an Haushaltsrücklagen (Kontengruppe 794)		26 200,00	
2401	Zuweisungen an Haushaltsrücklagen (Kontengruppe 795)		500,00	
Jährliche Aufwände für Rücklagen			26 700,00	
2301	Entnahmen von Haushaltsrücklagen (Kontengruppe 894)	0,00		
2301	Entnahmen von Haushaltsrücklagen (Kontengruppe 895)	0,00		
Jährliche RL-Erträge f. Investitionen (finanzw.)		0,00		
Endbestand kumuliertes Haushaltspotential		636 300,00	26 700,00	609 600,00
- Zuweisungen und Umbuchungen an investive Vorhaben			499 500,00	-499 500,00
+ Rückführungen und Umbuchungen von investiven Vorhaben		0,00		0,00
Endstand kumuliertes Haushaltspotential nach Berücksichtigung von Zuweisungen und Rückführungen investive Vorhaben		636 300,00	526 200,00	110 100,00

Nachweis der Investitionstätigkeit

Voranschlag 2024

Marktgemeinde St. Georgen am Ybbsfelde

Nachweis der Investitionstätigkeit

Vorhaben	Vorhabensbezeichnung	RA Vorjahre	VA 2023	VA 2024	Plan 2025	Plan 2026	Plan 2027	Plan 2028	Plan Gesamt (gerundet)
Konto	Bezeichnung								
1164000	Feuerwehrinvestitionen (2020 bis 2099)								
	Auszahlungen - Investitionen - Mittelverwendung	100 089,08	313 800,00	672 100,00	100 000,00	100 000,00	0,00	0,00	1 286 000,00
	Anschaffungs- oder Herstellungskosten	100 089,08	313 800,00	672 100,00	100 000,00	100 000,00	0,00	0,00	1 286 000,00
5/164000-004000	Wasser- und Abwasserbauten und -anlagen (Löschwasser)	100 089,08	312 000,00	0,00	0,00	0,00	0,00	0,00	412 100,00
5/164000-010000	Gebäude und Bauten	0,00	1 800,00	50 000,00	100 000,00	100 000,00	0,00	0,00	251 800,00
5/164000-040000	Fahrzeuge	0,00	0,00	622 100,00	0,00	0,00	0,00	0,00	622 100,00
	Einzahlungen - Finanzierung - Mittelaufbringung	71 000,00	342 900,00	672 100,00	100 000,00	100 000,00	0,00	0,00	1 286 000,00
	Mittel aus Geldfluss aus der operativen Gebarung	0,00	322 900,00	54 400,00	100 000,00	100 000,00	0,00	0,00	577 300,00
6/164000+829910	Sonstige Erträge	0,00	322 900,00	0,00	0,00	0,00	0,00	0,00	322 900,00
6/164000+899000	Entnahmen aus Verrechnungsrücklagen zwischen operativer Gebarung und Projekten	0,00	0,00	54 400,00	100 000,00	100 000,00	0,00	0,00	254 400,00
	Bedarfszuweisungen/KTZ	0,00	20 000,00	304 700,00	0,00	0,00	0,00	0,00	324 700,00
6/164000+301000	Kapitaltransfers von Ländern, Landesfonds und Landeskammern	0,00	20 000,00	154 700,00	0,00	0,00	0,00	0,00	174 700,00
6/164000+871000	Bedarfszuweisungen des Landes NÖ	0,00	0,00	150 000,00	0,00	0,00	0,00	0,00	150 000,00
	Haushaltsrücklagen/Zahlungsmittelreserven	71 000,00	0,00	0,00	0,00	0,00	0,00	0,00	71 000,00
6/164000+895001	Entnahmen von allgemeinen Haushaltsrücklagen	71 000,00	0,00	0,00	0,00	0,00	0,00	0,00	71 000,00
	Sonstige Kapitaltransfers und Subventionen	0,00	0,00	123 000,00	0,00	0,00	0,00	0,00	123 000,00
6/164000+305000	Kapitaltransfers von Unternehmen (ohne Finanzunternehmen)	0,00	0,00	35 000,00	0,00	0,00	0,00	0,00	35 000,00
6/164000+307000	Kapitaltransfers von privaten Haushalten und privaten Organisationen ohne Erwerbszweck und andere	0,00	0,00	88 000,00	0,00	0,00	0,00	0,00	88 000,00
	Darlehen/Innere Darlehen	0,00	0,00	190 000,00	0,00	0,00	0,00	0,00	190 000,00
105764/81	Ausfinanzierung Feuerwehrinvestitionen VA 2024	0,00	0,00	190 000,00	0,00	0,00	0,00	0,00	190 000,00
	Finanzierungsleasing	0,00	0,00	0,00	0,00	0,00	0,00	0,00	0,00
	Veräußerung langfristiges Vermögen und sonstiges	0,00	0,00	0,00	0,00	0,00	0,00	0,00	0,00
Finanzierungsergebnis 1164000		-29 089,08	29 100,00	0,00	0,00	0,00	0,00	0,00	0,00
	<i>inklusive Vorjahre (gerundet)</i>		0,00	0,00	0,00	0,00	0,00	0,00	

Voranschlag 2024

Marktgemeinde St. Georgen am Ybbsfelde

Nachweis der Investitionstätigkeit

Vorhaben	Vorhabensbezeichnung	RA Vorjahre	VA 2023	VA 2024	Plan 2025	Plan 2026	Plan 2027	Plan 2028	Plan Gesamt (gerundet)
Konto	Bezeichnung								
1612000	Straßenbau (2020 bis 2099)								
	Auszahlungen - Investitionen - Mittelverwendung	2 291 008,45	1 094 200,00	670 300,00	0,00	0,00	0,00	0,00	4 055 500,00
	Anschaffungs- oder Herstellungskosten	2 291 008,45	1 094 200,00	670 300,00	0,00	0,00	0,00	0,00	4 055 500,00
5/612000-001000	Grundablösen für Straßen	9 254,19	0,00	0,00	0,00	0,00	0,00	0,00	9 300,00
5/612000-002000	Gemeindestraßenbau	786 880,96	1 063 200,00	485 200,00	0,00	0,00	0,00	0,00	2 335 300,00
5/612000-002200	Anteil Ausbau Geh- u. Radwegenetz Mostviertel	1 015 418,37	26 200,00	185 100,00	0,00	0,00	0,00	0,00	1 226 700,00
5/612000-003000	Grundstücke zu Straßenbauten	263 646,70	0,00	0,00	0,00	0,00	0,00	0,00	263 600,00
5/612000-005000	Anlagen zu Straßenbauten	142 842,69	4 800,00	0,00	0,00	0,00	0,00	0,00	147 600,00
5/612000-611000	Instandhaltung von Straßenbauten	72 965,54	0,00	0,00	0,00	0,00	0,00	0,00	73 000,00
	Einzahlungen - Finanzierung - Mittelaufbringung	2 291 008,45	1 094 200,00	670 300,00	0,00	0,00	0,00	0,00	4 055 500,00
	Mittel aus Geldfluss aus der operativen Gebarung	460 841,40	311 300,00	46 700,00	0,00	0,00	0,00	0,00	818 800,00
6/612000+829910	Sonstige Erträge	300 255,62	311 300,00	0,00	0,00	0,00	0,00	0,00	611 600,00
6/612000+829960	Sonstige Erträge	160 585,78	0,00	0,00	0,00	0,00	0,00	0,00	160 600,00
6/612000+899000	Entnahmen aus Verrechnungsrücklagen zwischen operativer Gebarung und Projekten	0,00	0,00	46 700,00	0,00	0,00	0,00	0,00	46 700,00
	Bedarfszuweisungen/KTZ	1 119 000,00	317 300,00	323 600,00	0,00	0,00	0,00	0,00	1 759 900,00
6/612000+301000	Kapitaltransfers von Ländern, Landesfonds und Landesammern	329 000,00	17 300,00	103 600,00	0,00	0,00	0,00	0,00	449 900,00
6/612000+871000	Bedarfszuweisung des Landes Nö.	790 000,00	300 000,00	220 000,00	0,00	0,00	0,00	0,00	1 310 000,00
	Haushaltsrücklagen/Zahlungsmittelreserven	408 100,00	0,00	0,00	0,00	0,00	0,00	0,00	408 100,00
6/612000+895001	Entnahmen von allgemeinen Haushaltsrücklagen	408 100,00	0,00	0,00	0,00	0,00	0,00	0,00	408 100,00
	Sonstige Kapitaltransfers und Subventionen	303 067,05	152 100,00	0,00	0,00	0,00	0,00	0,00	455 200,00
6/612000+300000	Kapitaltransfers von Bund KIP-Mittel	301 608,62	152 100,00	0,00	0,00	0,00	0,00	0,00	453 700,00
6/612000+302000	Kapitaltransfers von Gemeinden, Gemeindeverbänden (ohne marktbestimmte Tätigkeit) und Gemeindefonds	1 458,43	0,00	0,00	0,00	0,00	0,00	0,00	1 500,00
	Darlehen/Innere Darlehen	0,00	313 500,00	300 000,00	0,00	0,00	0,00	0,00	613 500,00
105764/68	Finanzierung Straßenbau, Planung 23	0,00	313 500,00	0,00	0,00	0,00	0,00	0,00	313 500,00
105764/82	Ausfinanzierung Straßenbau VA 2024	0,00	0,00	300 000,00	0,00	0,00	0,00	0,00	300 000,00
	Finanzierungsleasing	0,00	0,00	0,00	0,00	0,00	0,00	0,00	0,00

Voranschlag 2024

Marktgemeinde St. Georgen am Ybbsfelde

Nachweis der Investitionstätigkeit

Vorhaben	Vorhabensbezeichnung	RA Vorjahre	VA 2023	VA 2024	Plan 2025	Plan 2026	Plan 2027	Plan 2028	Plan Gesamt (gerundet)
Konto	Bezeichnung								
	Veräußerung langfristiges Vermögen und sonstiges	0,00	0,00	0,00	0,00	0,00	0,00	0,00	0,00
Finanzierungsergebnis 1612000		0,00	0,00	0,00	0,00	0,00	0,00	0,00	0,00
	<i>inklusive Vorjahre (gerundet)</i>		0,00	0,00	0,00	0,00	0,00	0,00	
1710000	Güterweginstandhaltung (2020 bis 2099)								
	Auszahlungen - Investitionen - Mittelverwendung	39 972,18	20 000,00	20 000,00	10 000,00	10 000,00	10 000,00	10 000,00	120 000,00
	Anschaffungs- oder Herstellungskosten	39 972,18	20 000,00	20 000,00	10 000,00	10 000,00	10 000,00	10 000,00	120 000,00
	5/710000-002000 Straßenbauten	39 972,18	20 000,00	20 000,00	10 000,00	10 000,00	10 000,00	10 000,00	120 000,00
	Einzahlungen - Finanzierung - Mittelaufbringung	39 972,18	20 000,00	20 000,00	10 000,00	10 000,00	10 000,00	10 000,00	120 000,00
	Mittel aus Geldfluss aus der operativen Gebarung	24 126,84	11 000,00	11 000,00	5 400,00	5 400,00	5 400,00	5 400,00	67 700,00
	6/710000+829910 Sonstige Erträge	24 126,84	11 000,00	0,00	0,00	0,00	0,00	0,00	35 100,00
	6/710000+899000 Entnahmen aus Verrechnungsrücklagen zwischen operativer Gebarung und Projekten	0,00	0,00	11 000,00	5 400,00	5 400,00	5 400,00	5 400,00	32 600,00
	Bedarfszuweisungen/KTZ	15 845,34	9 000,00	9 000,00	4 600,00	4 600,00	4 600,00	4 600,00	52 200,00
	6/710000+301000 Kapitaltransfers von Ländern, Landesfonds und Landeskammern	6 220,34	4 500,00	4 500,00	2 300,00	2 300,00	2 300,00	2 300,00	24 400,00
	6/710000+871000 Beihilfen aus Bedarfszuweisungen	9 625,00	4 500,00	4 500,00	2 300,00	2 300,00	2 300,00	2 300,00	27 800,00
	Haushaltsrücklagen/Zahlungsmittelreserven	0,00	0,00	0,00	0,00	0,00	0,00	0,00	0,00
	Sonstige Kapitaltransfers und Subventionen	0,00	0,00	0,00	0,00	0,00	0,00	0,00	0,00
	Darlehen/Innere Darlehen	0,00	0,00	0,00	0,00	0,00	0,00	0,00	0,00
	Finanzierungsleasing	0,00	0,00	0,00	0,00	0,00	0,00	0,00	0,00
	Veräußerung langfristiges Vermögen und sonstiges	0,00	0,00	0,00	0,00	0,00	0,00	0,00	0,00
Finanzierungsergebnis 1710000		0,00	0,00	0,00	0,00	0,00	0,00	0,00	0,00
	<i>inklusive Vorjahre (gerundet)</i>		0,00	0,00	0,00	0,00	0,00	0,00	
1816000	Straßenbeleuchtung (2020 bis 2099)								
	Auszahlungen - Investitionen - Mittelverwendung	378 510,71	635 200,00	16 800,00	0,00	0,00	0,00	0,00	1 030 500,00
	Anschaffungs- oder Herstellungskosten	378 510,71	635 200,00	16 800,00	0,00	0,00	0,00	0,00	1 030 500,00
	5/816000-050000 Sonderanlagen - Neuerrichtung Straßenbeleuchtungen	378 510,71	635 200,00	16 800,00	0,00	0,00	0,00	0,00	1 030 500,00

Voranschlag 2024

Marktgemeinde St. Georgen am Ybbsfelde

Nachweis der Investitionstätigkeit

Vorhaben	Vorhabensbezeichnung	RA Vorjahre	VA 2023	VA 2024	Plan 2025	Plan 2026	Plan 2027	Plan 2028	Plan Gesamt (gerundet)
Konto	Bezeichnung								
Einzahlungen - Finanzierung - Mittelaufbringung		378 510,71	635 200,00	16 800,00	0,00	0,00	0,00	0,00	1 030 500,00
Mittel aus Geldfluss aus der operativen Gebarung		178 510,71	327 100,00	16 200,00	0,00	0,00	0,00	0,00	521 800,00
5/816000-729960	Sonstige Aufwendungen	-325 389,59	0,00	0,00	0,00	0,00	0,00	0,00	-325 400,00
6/816000+829910	Sonstige Erträge	503 900,30	327 100,00	0,00	0,00	0,00	0,00	0,00	831 000,00
6/816000+899000	Entnahmen aus Verrechnungsrücklagen zwischen operativer Gebarung und Projekten	0,00	0,00	16 200,00	0,00	0,00	0,00	0,00	16 200,00
Bedarfszuweisungen/KTZ		0,00	6 000,00	600,00	0,00	0,00	0,00	0,00	6 600,00
6/816000+871000	Kapitaltransfers aus Gemeinde- Bedarfszuweisungsmittel	0,00	6 000,00	600,00	0,00	0,00	0,00	0,00	6 600,00
Haushaltsrücklagen/Zahlungsmittelreserven		200 000,00	0,00	0,00	0,00	0,00	0,00	0,00	200 000,00
6/816000+895001	Entnahmen von allgemeinen Haushaltsrücklagen	200 000,00	0,00	0,00	0,00	0,00	0,00	0,00	200 000,00
Sonstige Kapitaltransfers und Subventionen		0,00	302 100,00	0,00	0,00	0,00	0,00	0,00	302 100,00
6/816000+300000	Kapitaltransfers von Bund, Bundesfonds und Bundeskammern	0,00	152 100,00	0,00	0,00	0,00	0,00	0,00	152 100,00
6/816000+305000	Kapitaltransfers von Unternehmen (ohne Finanzunternehmen)	0,00	150 000,00	0,00	0,00	0,00	0,00	0,00	150 000,00
Darlehen/Innere Darlehen		0,00	0,00	0,00	0,00	0,00	0,00	0,00	0,00
Finanzierungsleasing		0,00	0,00	0,00	0,00	0,00	0,00	0,00	0,00
Veräußerung langfristiges Vermögen und sonstiges		0,00	0,00	0,00	0,00	0,00	0,00	0,00	0,00
Finanzierungsergebnis 1816000		0,00	0,00	0,00	0,00	0,00	0,00	0,00	0,00
	<i>inklusive Vorjahre (gerundet)</i>		0,00	0,00	0,00	0,00	0,00	0,00	
1840000 Grundvermögen (2020 bis 2099)									
Auszahlungen - Investitionen - Mittelverwendung		4 506 518,33	1 099 000,00	340 000,00	0,00	0,00	0,00	0,00	5 945 500,00
Anschaffungs- oder Herstellungskosten		4 506 518,33	1 099 000,00	340 000,00	0,00	0,00	0,00	0,00	5 945 500,00
5/840000-000000	Bebaute Grundstücke	646 665,64	0,00	0,00	0,00	0,00	0,00	0,00	646 700,00
5/840000-001000	Grundankauf	2 030 504,48	1 099 000,00	340 000,00	0,00	0,00	0,00	0,00	3 469 500,00
5/840000-010000	Gebäude und Bauten	1 829 348,21	0,00	0,00	0,00	0,00	0,00	0,00	1 829 300,00

Voranschlag 2024

Marktgemeinde St. Georgen am Ybbsfelde

Nachweis der Investitionstätigkeit

Vorhaben	Vorhabensbezeichnung	RA Vorjahre	VA 2023	VA 2024	Plan 2025	Plan 2026	Plan 2027	Plan 2028	Plan Gesamt (gerundet)
Konto	Bezeichnung								
Einzahlungen - Finanzierung - Mittelaufbringung		4 506 518,33	1 099 000,00	340 000,00	0,00	0,00	0,00	0,00	5 945 500,00
Mittel aus Geldfluss aus der operativen Gebarung		1 706 518,33	949 000,00	340 000,00	0,00	0,00	0,00	0,00	2 995 500,00
6/840000+829910	Sonstige Erträge	571 501,53	949 000,00	0,00	0,00	0,00	0,00	0,00	1 520 500,00
6/840000+829960	Sonstige Erträge - Übernahme Vorjahresultat	1 135 016,80	0,00	0,00	0,00	0,00	0,00	0,00	1 135 000,00
6/840000+899000	Entnahmen aus Verrechnungsrücklagen zwischen operativer Gebarung und Projekten	0,00	0,00	340 000,00	0,00	0,00	0,00	0,00	340 000,00
Bedarfszuweisungen/KTZ		0,00	0,00	0,00	0,00	0,00	0,00	0,00	0,00
Haushaltsrücklagen/Zahlungsmittelreserven		0,00	150 000,00	0,00	0,00	0,00	0,00	0,00	150 000,00
6/840000+895001	Entnahmen von allgemeinen Haushaltsrücklagen	0,00	150 000,00	0,00	0,00	0,00	0,00	0,00	150 000,00
Sonstige Kapitaltransfers und Subventionen		0,00	0,00	0,00	0,00	0,00	0,00	0,00	0,00
Darlehen/Innere Darlehen		2 800 000,00	0,00	0,00	0,00	0,00	0,00	0,00	2 800 000,00
2480/70	Finanzierung Grund- u. Liegenschaftserwerb 2021	2 800 000,00	0,00	0,00	0,00	0,00	0,00	0,00	2 800 000,00
Finanzierungsleasing		0,00	0,00	0,00	0,00	0,00	0,00	0,00	0,00
Veräußerung langfristiges Vermögen und sonstiges		0,00	0,00	0,00	0,00	0,00	0,00	0,00	0,00
Finanzierungsergebnis 1840000		0,00	0,00	0,00	0,00	0,00	0,00	0,00	0,00
	<i>inklusive Vorjahre (gerundet)</i>		0,00	0,00	0,00	0,00	0,00	0,00	
1850000 WVA-Erweiterung (2020 bis 2099)									
Auszahlungen - Investitionen - Mittelverwendung		193 535,06	241 000,00	70 100,00	0,00	0,00	0,00	0,00	504 600,00
Anschaffungs- oder Herstellungskosten		193 535,06	241 000,00	70 100,00	0,00	0,00	0,00	0,00	504 600,00
5/850000-004000	Wasserbauten - Erweiterungen	193 480,21	235 000,00	68 000,00	0,00	0,00	0,00	0,00	496 500,00
5/850000-050000	Brunnenneubau u. Leitungsbau WVA BA10	54,85	0,00	0,00	0,00	0,00	0,00	0,00	100,00
5/850000-070000	Aktivierungsfähige Rechte (immaterielle Vermögenswerte)	0,00	6 000,00	2 100,00	0,00	0,00	0,00	0,00	8 100,00
Einzahlungen - Finanzierung - Mittelaufbringung		-417 965,05	852 500,00	70 100,00	0,00	0,00	0,00	0,00	504 600,00
Mittel aus Geldfluss aus der operativen Gebarung		-607 372,50	0,00	0,00	0,00	0,00	0,00	0,00	-607 400,00
5/850000-729960	Sonstige Aufwendungen	-607 372,50	0,00	0,00	0,00	0,00	0,00	0,00	-607 400,00
Bedarfszuweisungen/KTZ		1 122,44	0,00	2 600,00	0,00	0,00	0,00	0,00	3 700,00
6/850000+301000	Kapitaltransfers von Ländern, Landesfonds und Landeskammern	1 122,44	0,00	2 600,00	0,00	0,00	0,00	0,00	3 700,00

Voranschlag 2024

Marktgemeinde St. Georgen am Ybbsfelde

Nachweis der Investitionstätigkeit

Vorhaben	Vorhabensbezeichnung	RA Vorjahre	VA 2023	VA 2024	Plan 2025	Plan 2026	Plan 2027	Plan 2028	Plan Gesamt (gerundet)
Konto	Bezeichnung								
Haushaltsrücklagen/Zahlungsmittelreserven		120 000,00	140 000,00	47 500,00	0,00	0,00	0,00	0,00	307 500,00
6/850000+894001	Entnahmen von zweckgebundenen Haushaltsrücklagen	120 000,00	140 000,00	47 500,00	0,00	0,00	0,00	0,00	307 500,00
Sonstige Kapitaltransfers und Subventionen		68 285,01	65 700,00	20 000,00	0,00	0,00	0,00	0,00	154 000,00
6/850000+300000	Kapitaltransfers von Bund, Bundesfonds und Bundeskammern	14 423,77	3 100,00	0,00	0,00	0,00	0,00	0,00	17 500,00
6/850000+307000	Kapitaltransfers von privaten Haushalten und privaten Organisationen ohne Erwerbszweck und andere	53 861,24	62 600,00	20 000,00	0,00	0,00	0,00	0,00	136 500,00
Darlehen/Innere Darlehen		0,00	646 800,00	0,00	0,00	0,00	0,00	0,00	646 800,00
105764/51	Ausfinanzierung WVA, Planung Ausfinanzierung 2023	0,00	646 800,00	0,00	0,00	0,00	0,00	0,00	646 800,00
Finanzierungsleasing		0,00	0,00	0,00	0,00	0,00	0,00	0,00	0,00
Veräußerung langfristiges Vermögen und sonstiges		0,00	0,00	0,00	0,00	0,00	0,00	0,00	0,00
Finanzierungsergebnis 1850000		-611 500,11	611 500,00	0,00	0,00	0,00	0,00	0,00	0,00
	<i>inklusive Vorjahre (gerundet)</i>		0,00	0,00	0,00	0,00	0,00	0,00	
1851000 Abwasserbeseitigungsanlage (2020 bis 2099)									
Auszahlungen - Investitionen - Mittelverwendung		439 428,84	173 000,00	800,00	0,00	0,00	0,00	0,00	613 200,00
Anschaffungs- oder Herstellungskosten		439 428,84	173 000,00	800,00	0,00	0,00	0,00	0,00	613 200,00
5/851000-004300	Abwasserbauten	439 428,84	142 000,00	0,00	0,00	0,00	0,00	0,00	581 400,00
5/851000-070000	Aktivierungsfähige Rechte (immaterielle Vermögenswerte)	0,00	31 000,00	800,00	0,00	0,00	0,00	0,00	31 800,00
Einzahlungen - Finanzierung - Mittelaufbringung		30 831,75	581 600,00	800,00	0,00	0,00	0,00	0,00	613 200,00
Mittel aus Geldfluss aus der operativen Gebarung		-305 391,09	0,00	0,00	0,00	0,00	0,00	0,00	-305 400,00
5/851000-729960	Sonstige Aufwendungen	-305 391,09	0,00	0,00	0,00	0,00	0,00	0,00	-305 400,00
Bedarfszuweisungen/KTZ		3 078,56	2 400,00	800,00	0,00	0,00	0,00	0,00	6 300,00
6/851000+301000	Kapitaltransfers von Ländern, Landesfonds und Landesammern	3 078,56	2 400,00	800,00	0,00	0,00	0,00	0,00	6 300,00
Haushaltsrücklagen/Zahlungsmittelreserven		85 000,00	147 500,00	0,00	0,00	0,00	0,00	0,00	232 500,00
6/851000+894001	Entnahmen von zweckgebundenen Haushaltsrücklagen	85 000,00	147 500,00	0,00	0,00	0,00	0,00	0,00	232 500,00

Voranschlag 2024

Marktgemeinde St. Georgen am Ybbsfelde

Nachweis der Investitionstätigkeit

Vorhaben	Vorhabensbezeichnung	RA Vorjahre	VA 2023	VA 2024	Plan 2025	Plan 2026	Plan 2027	Plan 2028	Plan Gesamt (gerundet)
	Sonstige Kapitaltransfers und Subventionen	248 144,28	402 700,00	0,00	0,00	0,00	0,00	0,00	650 800,00
6/851000+300000	Kapitaltransfers von Bund, Bundesfonds und Bundeskammern	31 701,28	31 100,00	0,00	0,00	0,00	0,00	0,00	62 800,00
6/851000+307000	Kapitaltransfers von privaten Haushalten und privaten Organisationen ohne Erwerbszweck und andere	216 443,00	371 600,00	0,00	0,00	0,00	0,00	0,00	588 000,00
	Darlehen/Innere Darlehen	0,00	29 000,00	0,00	0,00	0,00	0,00	0,00	29 000,00
105764/75	Ausfinanzierung ABA 2023	0,00	29 000,00	0,00	0,00	0,00	0,00	0,00	29 000,00
	Finanzierungsleasing	0,00	0,00	0,00	0,00	0,00	0,00	0,00	0,00
	Veräußerung langfristiges Vermögen und sonstiges	0,00	0,00	0,00	0,00	0,00	0,00	0,00	0,00
Finanzierungsergebnis 1851000		-408 597,09	408 600,00	0,00	0,00	0,00	0,00	0,00	0,00
	<i>inklusive Vorjahre (gerundet)</i>		0,00	0,00	0,00	0,00	0,00	0,00	
1859000	Breitbandinitiative (2019 bis 2099)								
	Auszahlungen - Investitionen - Mittelverwendung	1 147 574,57	302 500,00	31 200,00	0,00	0,00	0,00	0,00	1 481 300,00
	Anschaffungs- oder Herstellungskosten	1 147 574,57	302 500,00	31 200,00	0,00	0,00	0,00	0,00	1 481 300,00
5/859000-006000	Investitionen LWL-Verlegungen, Leerverrohrungen, etc.	1 147 574,57	302 500,00	31 200,00	0,00	0,00	0,00	0,00	1 481 300,00
	Einzahlungen - Finanzierung - Mittelaufbringung	1 121 804,91	328 300,00	31 200,00	0,00	0,00	0,00	0,00	1 481 300,00
	Mittel aus Geldfluss aus der operativen Gebarung	4 740,91	245 400,00	31 200,00	0,00	0,00	0,00	0,00	281 300,00
6/859000+829910	Sonstige Erträge	0,00	245 400,00	0,00	0,00	0,00	0,00	0,00	245 400,00
6/859000+829960	Sonstige Erträge	4 740,91	0,00	0,00	0,00	0,00	0,00	0,00	4 700,00
6/859000+899000	Entnahmen aus Verrechnungsrücklagen zwischen operativer Gebarung und Projekten	0,00	0,00	31 200,00	0,00	0,00	0,00	0,00	31 200,00
	Bedarfszuweisungen/KTZ	0,00	0,00	0,00	0,00	0,00	0,00	0,00	0,00
	Haushaltsrücklagen/Zahlungsmittelreserven	0,00	0,00	0,00	0,00	0,00	0,00	0,00	0,00
	Sonstige Kapitaltransfers und Subventionen	317 064,00	82 900,00	0,00	0,00	0,00	0,00	0,00	400 000,00
6/859000+300000	Kapitaltransfers von Bund, Bundesfonds und Bundeskammern	317 064,00	82 900,00	0,00	0,00	0,00	0,00	0,00	400 000,00
	Darlehen/Innere Darlehen	800 000,00	0,00	0,00	0,00	0,00	0,00	0,00	800 000,00
2478/71	Breitbandvorfinanzierung Projekt Krahof 2021/22	800 000,00	0,00	0,00	0,00	0,00	0,00	0,00	800 000,00
	Finanzierungsleasing	0,00	0,00	0,00	0,00	0,00	0,00	0,00	0,00

Voranschlag 2024

Marktgemeinde St. Georgen am Ybbsfelde

Nachweis der Investitionstätigkeit

Vorhaben	Vorhabensbezeichnung								
Konto	Bezeichnung	RA Vorjahre	VA 2023	VA 2024	Plan 2025	Plan 2026	Plan 2027	Plan 2028	Plan Gesamt (gerundet)
	Veräußerung langfristiges Vermögen und sonstiges	0,00	0,00	0,00	0,00	0,00	0,00	0,00	0,00
Finanzierungsergebnis 1859000		-25 769,66	25 800,00	0,00	0,00	0,00	0,00	0,00	0,00
	<i>inklusive Vorjahre (gerundet)</i>		0,00	0,00	0,00	0,00	0,00	0,00	

Voranschlag 2024

Marktgemeinde St. Georgen am Ybbsfelde

Nachweis der Investitionstätigkeit

Vorhaben	Vorhabensbezeichnung	RA Vorjahre	VA 2023	VA 2024	Plan 2025	Plan 2026	Plan 2027	Plan 2028	Plan Gesamt (gerundet)
Konto	Bezeichnung								
2288888	Sammelnachweis Sonstige Investitionen (2020 bis 2099)								
	Auszahlungen - Investitionen - Mittelverwendung	1 005 195,18	183 800,00	120 100,00	30 000,00	30 100,00	30 100,00	30 100,00	1 429 400,00
	Anschaffungs- oder Herstellungskosten	1 005 195,18	183 800,00	120 100,00	30 000,00	30 100,00	30 100,00	30 100,00	1 429 400,00
1/010000-020000	Ankauf von Maschinen	7 824,37	1 500,00	1 500,00	1 500,00	1 500,00	1 500,00	1 500,00	16 800,00
1/010000-042000	Amtsausstattung	41 805,42	13 000,00	13 000,00	13 000,00	13 000,00	13 000,00	13 000,00	119 800,00
1/010000-070000	Aktivierungsfähige Rechte (immaterielle Vermögenswerte)	0,00	9 800,00	1 500,00	1 500,00	1 500,00	1 500,00	1 500,00	17 300,00
1/024000-042000	Amts-, Betriebs- und Geschäftsausstattung	1 306,25	4 000,00	0,00	0,00	0,00	0,00	0,00	5 300,00
1/029000-010000	Gebäude und Bauten	568 219,94	0,00	0,00	0,00	0,00	0,00	0,00	568 200,00
1/029000-042000	Amts-, Betriebs- und Geschäftsausstattung	41 580,12	0,00	0,00	0,00	0,00	0,00	0,00	41 600,00
1/031000-070000	Aktivierungsfähige Rechte (immaterielle Vermögenswerte)	22 891,85	8 000,00	8 000,00	8 000,00	8 000,00	8 000,00	8 000,00	70 900,00
1/164000-004000	Maßnahmen zur Löschwasserversorgung	33,10	0,00	0,00	0,00	0,00	0,00	0,00	0,00
1/211000-042000	Amts-, Betriebs- und Geschäftsausstattung	31 981,26	22 000,00	12 000,00	2 000,00	2 000,00	2 000,00	2 000,00	74 000,00
1/240000-000000	Bebaute Grundstücke	0,00	5 500,00	0,00	0,00	0,00	0,00	0,00	5 500,00
1/240000-001000	Unbebaute Grundstücke	0,00	18 900,00	0,00	0,00	0,00	0,00	0,00	18 900,00
1/240000-010000	Gebäude, Anschaffungen Ausstattung, etc.	3 146,78	0,00	0,00	0,00	0,00	0,00	0,00	3 100,00
1/240000-042000	Amts-, Betriebs- und Geschäftsausstattung	1 191,01	1 100,00	1 100,00	1 000,00	1 100,00	1 100,00	1 100,00	7 700,00
1/240200-010000	Gebäude und Bauten	0,00	6 000,00	0,00	0,00	0,00	0,00	0,00	6 000,00
1/240200-042000	Amts-, Betriebs- und Geschäftsausstattung	0,00	2 300,00	0,00	0,00	0,00	0,00	0,00	2 300,00
1/269000-042000	Amts-, Betriebs- und Geschäftsausstattung	3 706,33	0,00	0,00	0,00	0,00	0,00	0,00	3 700,00
1/269100-006000	Sonstige Grundstückseinrichtungen	43 799,03	1 500,00	1 500,00	1 500,00	1 500,00	1 500,00	1 500,00	52 800,00
1/269100-042000	Amts-, Betriebs- und Geschäftsausstattung	0,00	2 300,00	0,00	0,00	0,00	0,00	0,00	2 300,00
1/320000-042000	Amts-, Betriebs- und Geschäftsausstattung	737,00	0,00	0,00	0,00	0,00	0,00	0,00	700,00
1/361000-042000	Amts-, Betriebs- und Geschäftsausstattung	0,00	1 500,00	0,00	0,00	0,00	0,00	0,00	1 500,00
1/510000-042000	Amts-, Betriebs- und Geschäftsausstattung	1 253,30	0,00	0,00	0,00	0,00	0,00	0,00	1 300,00
1/639000-001000	Unbebaute Grundstücke	0,00	0,00	45 000,00	0,00	0,00	0,00	0,00	45 000,00
1/639000-070000	Aktivierungsfähige Rechte (immaterielle Vermögenswerte)	6 972,60	0,00	0,00	0,00	0,00	0,00	0,00	7 000,00
1/640000-005000	Anlagen zu Straßenbauten	5 667,15	5 000,00	0,00	0,00	0,00	0,00	0,00	10 700,00

Voranschlag 2024

Marktgemeinde St. Georgen am Ybbsfelde

Nachweis der Investitionstätigkeit

Vorhaben	Vorhabensbezeichnung	RA Vorjahre	VA 2023	VA 2024	Plan 2025	Plan 2026	Plan 2027	Plan 2028	Plan Gesamt (gerundet)
	Konto	Bezeichnung							
	1/649000-010000	Gebäude und Bauten	0,00	15 000,00	0,00	0,00	0,00	0,00	15 000,00
	1/780000-042000	Amts-, Betriebs- und Geschäftsausstattung	0,00	9 000,00	0,00	0,00	0,00	0,00	9 000,00
	1/814000-040000	Fahrzeuge	850,00	0,00	0,00	0,00	0,00	0,00	900,00
	1/815000-006000	Sonstige Grundstückseinrichtungen	1 923,06	0,00	0,00	0,00	0,00	0,00	1 900,00
	1/815000-050000	Kinderspielplätze u. Freizeitanlagen	46 480,40	0,00	0,00	0,00	0,00	0,00	46 500,00
	1/820000-042000	Amts-, Betriebs- und Geschäftsausstattung	4 955,59	26 000,00	0,00	0,00	0,00	0,00	31 000,00
	1/821000-040000	Fahrzeuge	110 135,20	0,00	35 000,00	0,00	0,00	0,00	145 100,00
	1/821000-042000	Amts-, Betriebs- und Geschäftsausstattung	0,00	26 400,00	1 500,00	1 500,00	1 500,00	1 500,00	33 900,00
	1/846000-042000	Amts-, Betriebs- und Geschäftsausstattung	2 529,80	0,00	0,00	0,00	0,00	0,00	2 500,00
	1/850000-042000	Amts-, Betriebs- und Geschäftsausstattung	2 020,88	0,00	0,00	0,00	0,00	0,00	2 000,00
	1/852100-006000	Sonstige Grundstückseinrichtungen	4 480,74	5 000,00	0,00	0,00	0,00	0,00	9 500,00
	1/914000-082000	Sonstige Beteiligungen	49 704,00	0,00	0,00	0,00	0,00	0,00	49 700,00
	Einzahlungen - Finanzierung - Mittelaufbringung		0,00	0,00	0,00	0,00	0,00	0,00	0,00
	Mittel aus Geldfluss aus der operativen Gebarung		0,00	0,00	0,00	0,00	0,00	0,00	0,00
	Bedarfszuweisungen/KTZ		0,00	0,00	0,00	0,00	0,00	0,00	0,00
	Haushaltsrücklagen/Zahlungsmittelreserven		0,00	0,00	0,00	0,00	0,00	0,00	0,00
	Sonstige Kapitaltransfers und Subventionen		0,00	0,00	0,00	0,00	0,00	0,00	0,00
	Darlehen/Innere Darlehen		0,00	0,00	0,00	0,00	0,00	0,00	0,00
	Finanzierungsleasing		0,00	0,00	0,00	0,00	0,00	0,00	0,00
	Veräußerung langfristiges Vermögen und sonstiges		0,00	0,00	0,00	0,00	0,00	0,00	0,00
Finanzierungsergebnis 228888			-1 005 195,18	-183 800,00	-120 100,00	-30 000,00	-30 100,00	-30 100,00	-1 429 400,00
			<i>inklusive Vorjahre (gerundet)</i>	-1 189 000,00	-1 309 100,00	-1 339 100,00	-1 369 200,00	-1 399 300,00	-1 429 400,00

Voranschlag 2024

Marktgemeinde St. Georgen am Ybbsfelde

Nachweis der Investitionstätigkeit

Salden Finanzierungsergebnisse		RA Vorjahre	VA 2023	VA 2024	Plan 2025	Plan 2026	Plan 2027	Plan 2028	Plan Gesamt (gerundet)
1164000	Feuerwehrinvestitionen (2020 bis 2099)								
	Auszahlungen - Investitionen - Mittelverwendung	100 089,08	313 800,00	672 100,00	100 000,00	100 000,00	0,00	0,00	1 286 000,00
	Einzahlungen - Finanzierung - Mittelherkunft	71 000,00	342 900,00	672 100,00	100 000,00	100 000,00	0,00	0,00	1 286 000,00
		-29 089,08	29 100,00	0,00	0,00	0,00	0,00	0,00	0,00
	<i>inklusive Vorjahre (gerundet)</i>		0,00	0,00	0,00	0,00	0,00	0,00	
1612000	Straßenbau (2020 bis 2099)								
	Auszahlungen - Investitionen - Mittelverwendung	2 291 008,45	1 094 200,00	670 300,00	0,00	0,00	0,00	0,00	4 055 500,00
	Einzahlungen - Finanzierung - Mittelherkunft	2 291 008,45	1 094 200,00	670 300,00	0,00	0,00	0,00	0,00	4 055 500,00
		0,00	0,00	0,00	0,00	0,00	0,00	0,00	0,00
	<i>inklusive Vorjahre (gerundet)</i>		0,00	0,00	0,00	0,00	0,00	0,00	
1710000	Güterweginstandhaltung (2020 bis 2099)								
	Auszahlungen - Investitionen - Mittelverwendung	39 972,18	20 000,00	20 000,00	10 000,00	10 000,00	10 000,00	10 000,00	120 000,00
	Einzahlungen - Finanzierung - Mittelherkunft	39 972,18	20 000,00	20 000,00	10 000,00	10 000,00	10 000,00	10 000,00	120 000,00
		0,00	0,00	0,00	0,00	0,00	0,00	0,00	0,00
	<i>inklusive Vorjahre (gerundet)</i>		0,00	0,00	0,00	0,00	0,00	0,00	
1816000	Straßenbeleuchtung (2020 bis 2099)								
	Auszahlungen - Investitionen - Mittelverwendung	378 510,71	635 200,00	16 800,00	0,00	0,00	0,00	0,00	1 030 500,00
	Einzahlungen - Finanzierung - Mittelherkunft	378 510,71	635 200,00	16 800,00	0,00	0,00	0,00	0,00	1 030 500,00
		0,00	0,00	0,00	0,00	0,00	0,00	0,00	0,00
	<i>inklusive Vorjahre (gerundet)</i>		0,00	0,00	0,00	0,00	0,00	0,00	
1840000	Grundvermögen (2020 bis 2099)								
	Auszahlungen - Investitionen - Mittelverwendung	4 506 518,33	1 099 000,00	340 000,00	0,00	0,00	0,00	0,00	5 945 500,00
	Einzahlungen - Finanzierung - Mittelherkunft	4 506 518,33	1 099 000,00	340 000,00	0,00	0,00	0,00	0,00	5 945 500,00
		0,00	0,00	0,00	0,00	0,00	0,00	0,00	0,00
	<i>inklusive Vorjahre (gerundet)</i>		0,00	0,00	0,00	0,00	0,00	0,00	
1850000	WVA-Erweiterung (2020 bis 2099)								
	Auszahlungen - Investitionen - Mittelverwendung	193 535,06	241 000,00	70 100,00	0,00	0,00	0,00	0,00	504 600,00
	Einzahlungen - Finanzierung - Mittelherkunft	-417 965,05	852 500,00	70 100,00	0,00	0,00	0,00	0,00	504 600,00
		-611 500,11	611 500,00	0,00	0,00	0,00	0,00	0,00	0,00
	<i>inklusive Vorjahre (gerundet)</i>		0,00	0,00	0,00	0,00	0,00	0,00	
1851000	Abwasserbeseitigungsanlage (2020 bis 2099)								
	Auszahlungen - Investitionen - Mittelverwendung	439 428,84	173 000,00	800,00	0,00	0,00	0,00	0,00	613 200,00
	Einzahlungen - Finanzierung - Mittelherkunft	30 831,75	581 600,00	800,00	0,00	0,00	0,00	0,00	613 200,00
		-408 597,09	408 600,00	0,00	0,00	0,00	0,00	0,00	0,00
	<i>inklusive Vorjahre (gerundet)</i>		0,00	0,00	0,00	0,00	0,00	0,00	

Voranschlag 2024

Marktgemeinde St. Georgen am Ybbsfelde

Nachweis der Investitionstätigkeit

Salden Finanzierungsergebnisse		RA Vorjahre	VA 2023	VA 2024	Plan 2025	Plan 2026	Plan 2027	Plan 2028	Plan Gesamt (gerundet)
1859000	Breitbandinitiative (2019 bis 2099)								
	Auszahlungen - Investitionen - Mittelverwendung	1 147 574,57	302 500,00	31 200,00	0,00	0,00	0,00	0,00	1 481 300,00
	Einzahlungen - Finanzierung - Mittelherkunft	1 121 804,91	328 300,00	31 200,00	0,00	0,00	0,00	0,00	1 481 300,00
		-25 769,66	25 800,00	0,00	0,00	0,00	0,00	0,00	0,00
	<i>inklusive Vorjahre (gerundet)</i>		0,00	0,00	0,00	0,00	0,00	0,00	
Saldo Investive Einzelvorhaben		-1 074 955,94	1 075 000,00	0,00	0,00	0,00	0,00	0,00	0,00
	<i>inklusive Vorjahre (gerundet)</i>		0,00	0,00	0,00	0,00	0,00	0,00	
2288888	Sammelnachweis Sonstige Investitionen (2020 bis 2099)								
	Auszahlungen - Investitionen - Mittelverwendung	1 005 195,18	183 800,00	120 100,00	30 000,00	30 100,00	30 100,00	30 100,00	1 429 400,00
	Einzahlungen - Finanzierung - Mittelherkunft	0,00	0,00	0,00	0,00	0,00	0,00	0,00	0,00
		-1 005 195,18	-183 800,00	-120 100,00	-30 000,00	-30 100,00	-30 100,00	-30 100,00	-1 429 400,00
	<i>inklusive Vorjahre (gerundet)</i>		-1 189 000,00	-1 309 100,00	-1 339 100,00	-1 369 200,00	-1 399 300,00	-1 429 400,00	
Saldo Sonstige Investitionen		-1 005 195,18	-183 800,00	-120 100,00	-30 000,00	-30 100,00	-30 100,00	-30 100,00	-1 429 400,00
	<i>inklusive Vorjahre (gerundet)</i>		-1 189 000,00	-1 309 100,00	-1 339 100,00	-1 369 200,00	-1 399 300,00	-1 429 400,00	
Saldo der gesamten Investitionstätigkeit		-2 080 151,12	891 200,00	-120 100,00	-30 000,00	-30 100,00	-30 100,00	-30 100,00	-1 429 400,00
	<i>inklusive Vorjahre (gerundet)</i>		-1 189 000,00	-1 309 100,00	-1 339 100,00	-1 369 200,00	-1 399 300,00	-1 429 400,00	

Personaldaten iSd ÖStp (Anlage 4)

Gruppe 1 - gesamt	Dienstverhältnis zu Gemeinde, dienstleistend in einer Dienststelle, bezahlt aus dem Budget von Gemeinde		Personalaufwendungen				
	Köpfe ³⁾	VBÄ ³⁾	davon melden Gemeinden optional				gesamt
Bezüge (Unterklasse 50-52)			Nebengebühren (Unterklasse 56)	Dienstgeberbeiträge (Unterklasse 58)	Weitere Aufwendungen	Kontenklasse 5 ²⁾	
Beamtinnen und Beamte	k.A.	k.A.	0,00				
Vertragsbedienstete	30,00	21,32	679 600,00				
KV-Bedienstete (Kollektivvertrag)	k.A.	k.A.	12 600,00				
Nicht zuordenbar	k.A.	k.A.					
Summe	30,00	21,32	692 200,00	32 900,00	197 700,00	0,00	922 800,00
darunter (Teilmengen der Gruppe 1)			Länder und Gemeinden melden optional				
	Köpfe ³⁾	VBÄ ³⁾	Bezüge (Unterklasse 50-52)	Nebengebühren (Unterklasse 56)	Dienstgeberbeiträge (Unterklasse 58)	Weitere Aufwendungen	Kontenklasse 5 ²⁾
Musikschullehrerinnen und -lehrer	k.A.	k.A.					
Elementarpädagoginnen und -pädagogen	15,00	10,70					
Bedienstete nicht-ausgliederter Krankenanstalten	k.A.	k.A.					
Lehrlinge	k.A.	k.A.					
Summe	15,00	10,70					

Gruppe 2 - gesamt	Dienstverhältnis zu Gemeinde, nicht dienstleistend bei Gemeinde ¹⁴ , bezahlt aus dem Budget von Gemeinde		Personalaufwendungen				
	Köpfe ³⁾	VBÄ ³⁾	davon melden Gemeinden optional				gesamt
Bezüge (Unterklasse 50-52)			Nebengebühren (Unterklasse 56)	Dienstgeberbeiträge (Unterklasse 58)	Weitere Aufwendungen	Kontenklasse 5 ²⁾	
Beamtinnen und Beamte	k.A.	k.A.					
Vertragsbedienstete	k.A.	k.A.					
Nicht zuordenbar	k.A.	k.A.					
Summe	k.A.	k.A.					

Beamtinnen und Beamte - Pensionistinnen und Pensionisten zum 31.12.2024			
	Köpfe ³⁾	Ø-Pensionshöhe / Mt. ⁴⁾	
Ruhegenussbezieherinnen und -bezieher	1,0	69 600,0	
Hinterbliebene ⁵⁾	0,0	0,0	
Neue Ruhegenussbezieherinnen und -bezieher im Bezugsjahr 2024			
	Köpfe ³⁾	Ø-Pensionsantrittsalter	Ø-Pensionshöhe / Mt. ⁴⁾
Alterspension ⁶⁾	0,0	0,0	0,0
Dienstunfähigkeit ⁷⁾	0,0	0,0	0,0
vorzeitige Pensionierung mit Abschlag ⁸⁾	0,0	0,0	0,0
vorzeitige Pensionierung ohne Abschlag ⁹⁾	0,0	0,0	0,0
Pensionierungen gesamt	0,0	0,0	0,0
Gesamter Pensionsaufwand für das Bezugsjahr 2024	0,00		
<p>1) gemäß den Vorgaben in Artikel 14 Abs. 2 lit. c ÖStP 2012 2) Personalrückstellungen und Sachbezüge sind in diese Anlage nicht aufzunehmen 3) Aus Datenschutzgründen wird dieses Feld erst ab 6 betroffenen Personen ausgewiesen 4) Durchschnittspension im Dezember laut Personalstatistik-Festlegungen ohne Sonderzahlungen, ohne Pflegegeld und ohne sonstige Transferleistungen; brutto 5) Witwen-, Witwer-, Waisenversorgungsbezüge und vergleichbare Leistungen 6) Ruhebezüge aufgrund eines Übertritts in den Ruhestand oder einer vergleichbaren Regelung iSd § 13 BDG 1979 7) Ruhebezüge aufgrund einer Ruhestandsversetzung wegen dauernder Dienstunfähigkeit iSd § 14 BDG 1979 8) Ruhebezüge aufgrund einer vorzeitigen Ruhestandsversetzung mit Abschlag iSd §§ 15b, 15c oder 236d BDG 1979 9) Ruhebezüge aufgrund einer vorzeitigen Ruhestandsversetzung ohne Abschlag 10) Inkl. Musikschullehrerinnen und -lehrer sowie Elementarpädagoginnen und -pädagogen 11) Darunter sind Personalgestellungen bei Beteiligungen iSd § 23 VRV 2015 sowie sonstige Personalgestellungen, zB bei anderen Gebietskörperschaften und Körperschaften öffentlichen Rechts zu verstehen.</p>			

Nachweis über Transferzahlungen (Anlage 6a)

Voranschlag 2024

Marktgemeinde St. Georgen am Ybbsfelde

Nachweis über Transferzahlungen (Anlage 6a)

Haushaltskonto	Bezeichnung Ansatz	Bezeichnung Post	Summe Einzahlungen	Summe Auszahlungen
Transferzahlungen von/an Bund, Bundesfonds, Bundeskammern				
Gesamtsumme Transferzahlungen von/an Bund, Bundesfonds, Bundeskammern			2 962 200,00	107 000,00
Summe Kapitaltransfers			0,00	0,00
Summe Transfers			2 962 200,00	0,00
2/021000+816000	Statistisches Amt	Ersatz für statistische Erhebungen	100,00	
2/850000+860100	Betriebe der Wasserversorgung	Transfers von Bund KPC-Zinsen	1 700,00	
2/851000+860100	Betriebe der Abwasserbeseitigung	Transfers von Bund KPC-Zinsen	8 600,00	
2/925000+859000	Ertragsanteile an gemeinschaftlichen Bundesabgaben	Ertragsanteile gesamt - ohne Aufteilung	2 939 000,00	
2/941000+860000	Sonstige Finanzzuweisungen nach dem FAG	Finanzzuweisung des Bundes nach dem FAG 2017	12 800,00	
1/851000-340000	Betriebe der Abwasserbeseitigung	Tilgung Bundesdarlehen		107 000,00
Transferzahlungen von/an Länder, Landesfonds, Landesammern				
Gesamtsumme Transferzahlungen von/an Länder, Landesfonds, Landesammern			655 800,00	820 700,00
Summe Kapitaltransfers			0,00	0,00
Summe Transfers			655 800,00	820 700,00
2/024000+816000	Wahlamt	Wahlkostenersätze	3 600,00	
2/211000+861100	Volksschulen	Zinsenzuschüsse des Landes (SKF)	77 300,00	
2/211000+861200	Volksschulen	Zuschuss des Landes (Zubau, Sanierung)	2 600,00	
2/211000+861300	Volksschulen	Landesförderungen Nachmittags- u. Ferienbetreuung (Familienref.)	12 500,00	
2/240000+861000	Kindergärten	Transfers von Ländern, Landesfonds und Landesammern	73 700,00	
2/240000+861100	Kindergärten	Zinsenzuschüsse für Finanzschulden Inland	26 600,00	
2/240000+861200	Kindergärten	Landeszuschuss (Baumaßnahmen)	2 000,00	
2/380000+861100	Einrichtungen der Kulturpflege	Zinsenzuschüsse des Landes	2 200,00	
2/381100+861000	Abwicklung von Kulturtagen	Transfers von Ländern, Landesfonds und Landesammern	3 000,00	
2/612000+861100	Gemeindestraßen	Transfers von Ländern, Landesfonds und Landesammern	4 500,00	
2/817100+861000	Lagerfriedhof (Kriegsgräber)	Landesbeiträge zum Lagerfriedhof	2 000,00	
2/846000+861000	Wohn- und Geschäftsgebäude (soweit nicht bei 853)	Transfers von Ländern, Landesfonds und Landesammern	60 000,00	
2/859000+861100	Sonstige Betriebe mit marktbestimmter Tätigkeit	Transfers von Ländern, Landesfonds und Landesammern	9 200,00	
2/921000+861000	Zwischen Ländern und Gemeinden geteilte Abgaben	Ersatzleistung Tourismusabgaben	1 500,00	
6/164000+871000	Förderung der Brandbekämpfung und Brandverhütung	Bedarfszuweisungen des Landes NÖ	150 000,00	
6/612000+871000	Gemeindestraßen	Bedarfszuweisung des Landes Nö.	220 000,00	
6/710000+871000	Land-und forstwirtschaftlicher Wegebau	Beihilfen aus Bedarfszuweisungen	4 500,00	
6/816000+871000	Öffentliche Beleuchtung und öffentliche Uhren	Kapitaltransfers aus Gemeinde-Bedarfszuweisungsmittel	600,00	
1/211000-728000	Volksschulen	Unterrichtsfilmbeitrag		900,00
1/220000-751000	Berufsbildende Pflichtschulen	Berufsschülerhaltungsbeitrag		75 200,00
1/363000-751000	Altstadterhaltung und Ortsbildpflege	Transfers an Länder, Landesfonds und Landesammern		5 700,00
1/419000-751000	Sonstige Einrichtungen und Maßnahmen	Wohnsitzgemeindebeitrag - SHG		3 900,00
1/419000-751100	Sonstige Einrichtungen und Maßnahmen	Sozialhilfeumlage (nach Finanzkraft)		589 000,00

Voranschlag 2024

Marktgemeinde St. Georgen am Ybbsfelde

Nachweis über Transferzahlungen (Anlage 6a)

Haushaltskonto	Bezeichnung Ansatz	Bezeichnung Post	Summe Einzahlungen	Summe Auszahlungen
Transferzahlungen von/an Länder, Landesfonds, Landesammern				
Gesamtsumme Transferzahlungen von/an Länder, Landesfonds, Landesammern			655 800,00	820 700,00
Summe Kapitaltransfers			0,00	0,00
Summe Transfers			655 800,00	820 700,00
1/439000-751000	Sonstige Einrichtungen und Maßnahmen	Kinder- u. Jugendhilfeumlage		116 000,00
1/710000-751000	Land-und forstwirtschaftlicher Wegebau	Transfers an Länder, Landesfonds und Landesammern		30 000,00
Transferzahlungen von/an Gemeinden, Gemeindeverbände, Gemeindefonds				
Gesamtsumme Transferzahlungen von/an Gemeinden, Gemeindeverbände, Gemeindefonds			2 099 300,00	1 448 100,00
Summe Kapitaltransfers			0,00	0,00
Summe Transfers			2 099 300,00	1 448 100,00
2/022000+828000	Standesamt u. Staatsbürgerschaft (ab 2015 zusammengefasst)	Rückersätze Verbandsbeiträge	500,00	
2/211000+862000	Volksschulen	Transfers von Gemeinden (Schulerhaltungsbeiträge)	2 200,00	
2/212000+828000	Mittelschulen	Guthabenauszahlung Mittelschulgemeinden	4 600,00	
2/850000+852100	Betriebe der Wasserversorgung	Wasserbereitstellungsgebühren	28 900,00	
2/850000+852200	Betriebe der Wasserversorgung	Wasserbezugsgebühren	123 700,00	
2/851000+852100	Betriebe der Abwasserbeseitigung	Kanalbenützungsggebühren	473 000,00	
2/852100+828000	Altstoffsammlungen	Vergütung - Sammelstellenbetreuung	11 600,00	
2/920000+830000	Ausschließliche Gemeindeabgaben	Grundsteuer A	16 100,00	
2/920000+831000	Ausschließliche Gemeindeabgaben	Grundsteuer B	189 300,00	
2/920000+833100	Ausschließliche Gemeindeabgaben	Kommunalsteuer	1 219 200,00	
2/920000+841000	Ausschließliche Gemeindeabgaben	Abgaben für den Gebrauch von öffentlichem Grund in den Gemeinden und des Luftraumes	30 200,00	
1/000000-752000	Gemeinderat	Umlagen an Gemeindepensionsverband		19 900,00
1/010000-752000	Zentralamt	Transfers an Gemeinden, Gemeindeverbände (ohne marktbestimmte Tätigkeit) und Gemeindefonds		2 500,00
1/022000-752000	Standesamt u. Staatsbürgerschaft (ab 2015 zusammengefasst)	Beiträge an Führungsgemeinde		22 700,00
1/060000-726000	Beiträge an Verbände, Vereine und sonstige Organisationen	Beiträge an den Gemeindevertreterverband		19 800,00
1/080000-752000	Pensionen (soweit nicht aufgeteilt)	Beiträge an Pensionsverband		69 600,00
1/212000-752000	Mittelschulen	Transfers an Gemeinden, Gemeindeverbände (ohne marktbestimmte Tätigkeit) und Gemeindefonds		212 500,00
1/213000-752000	Sonderschulen	Transfers an Gemeinden, Gemeindeverbände (ohne marktbestimmte Tätigkeit) und Gemeindefonds		17 900,00
1/320000-752000	Ausbildung in Musik	Umlagen an Musikschulverbände		98 000,00
1/510000-751000	Medizinische Bereichsversorgung	Beitrag an den Pensionsverband		11 700,00
1/520000-752000	Natur-und Landschaftsschutz	Transfers an Gemeinden, Gemeindeverbände (ohne marktbestimmte Tätigkeit) und Gemeindefonds		1 700,00
1/522000-752000	Reinhaltung der Luft	Verbandsbeiträge Luftreinhaltung		1 600,00
1/562000-752000	Sprengelbeiträge	NÖKAS-Beiträge (Zweckaufwand)		901 000,00
1/562100-752000	Sprengelbeiträge Verwaltung	NÖKAS-Beiträge (Verwaltungsaufwand)		100,00

Voranschlag 2024

Marktgemeinde St. Georgen am Ybbsfelde

Nachweis über Transferzahlungen (Anlage 6a)

Haushaltskonto	Bezeichnung Ansatz	Bezeichnung Post	Summe Einzahlungen	Summe Auszahlungen
Transferzahlungen von/an Gemeinden, Gemeindeverbände, Gemeindefonds				
Gesamtsumme Transferzahlungen von/an Gemeinden, Gemeindeverbände, Gemeindefonds			2 099 300,00	1 448 100,00
Summe Kapitaltransfers			0,00	0,00
Summe Transfers			2 099 300,00	1 448 100,00
1/631000-752000	Konkurrenzgewässer	Beiträge an Wasserverbände		8 500,00
1/771000-757000	Maßnahmen zur Förderung des Fremdenverkehrs	Beiträge an Fremdenverkehrsverbände		8 000,00
1/789000-752000	Sonstige Einrichtungen und Maßnahmen	Beiträge an IG AST - Anrufsammeltax (Mosti)		300,00
1/850000-752000	Betriebe der Wasserversorgung	Lfd. Transferzahlungen - Gemeinden, Gemeindeverbände und -fonds (Altkonto > 755)		5 000,00
1/851000-752000	Betriebe der Abwasserbeseitigung	Lfd. Transferzahlungen - Gemeinden, Gemeindeverbände und -fonds		14 500,00
1/914000-781000	Beteiligungen	Transfers an Beteiligungen der Gemeinde/des Gemeindeverbandes		13 100,00
1/920000-752000	Ausschließliche Gemeindeabgaben	Kosten der Abgabeneinhebung		19 600,00
1/921000-752000	Zwischen Ländern und Gemeinden geteilte Abgaben	Transfers an Gemeinden, Gemeindeverbände (ohne marktbestimmte Tätigkeit) und Gemeindefonds		100,00
Transferzahlungen von/an Sozialversicherungsträger				
Gesamtsumme Transferzahlungen von/an Sozialversicherungsträger			0,00	0,00
Summe Kapitaltransfers			0,00	0,00
Summe Transfers			0,00	0,00
Transferzahlungen von/an sonst. Träger des öffentlichen Rechts				
Gesamtsumme Transferzahlungen von/an sonst. Träger des öffentlichen Rechts			10 900,00	32 000,00
Summe Kapitaltransfers			0,00	0,00
Summe Transfers			10 900,00	32 000,00
2/240000+863000	Kindergärten	Transfers von sonstigen Trägern öffentlichen Rechts und Sozialversicherungsträgern (Altersteilzeitgeld)	5 900,00	
2/381100+864000	Abwicklung von Kulturtagen	Transfers von Unternehmen (ohne Finanzunternehmen) und andere	5 000,00	
1/163000-754000	Freiwillige Feuerwehren	Subventionen an Feuerwehren		32 000,00
Gesamtsumme			5 728 200,00	2 407 800,00

Nachweis über Haushaltsrücklagen und
Zahlungsmittelreserven (Anlage 6b)

Voranschlag 2024

Marktgemeinde St. Georgen am Ybbsfelde

Nachweis der Rücklagen ohne Innere Darlehen (936)

Haushaltsrücklagen Nr.	Verwendungszweck	Ansatz	Rücklagenstand			Zahlungsmittelreserven			
			31.12.2023	Zuweisungen	Entnahmen	31.12.2024	31.12.2023	31.12.2024	Konto-/Sparbuchnummer
8/9990934/00001	WVA-Rücklage 2,00 % Verzinsung bis 31.12.2023, dann wieder neu befristen (Rücktelefonat Bearb. Zeilinger Raika)	850000	165 000,00	500,00	47 500,00	118 000,00	164 775,31	164 775,31	ZW 5 294000 AT65 3202 5000 0908 2256
8/9990934/00002	Kanalrücklage 2,00 % Verzinsung bis 31.12.2023, dann wieder neu befristen (Rücktelefonat Bearb. Zeilinger Raika)	851000	244 000,00	700,00	0,00	244 700,00	243 480,00	243 480,00	ZW 6 294100 AT43 3202 5000 0908 2264
8/9990934/00004	Rücklage Gewerbeförderung Fa. Ultimate 2,00 % Verzinsung bis 31.12.2023, dann wieder neu befristen (Rücktelefonat Bearb. Zeilinger Raika)	780000	13 900,00	25 000,00	0,00	38 900,00	13 900,00	13 900,00	ZW 9 294300 AT80 3202 5000 0908 6836
Zweckgebundene Haushaltsrücklagen			422 900,00	26 200,00	47 500,00	401 600,00	422 155,31	422 155,31	
8/9990935/00001	Allgemeine Rücklage zur Projektfinanzierung 2,00 % Verzinsung bis 31.12.2023, dann wieder neu befristen (Rücktelefonat Bearb. Zeilinger Raika)	912000	19 000,00	500,00	0,00	19 500,00	18 355,13	18 355,13	ZW 7 295000 AT83 3202 5000 0908 2223
8/9990935/00002	Rücklage aus 50 % des Eröffnungsbilanzsaldos	912000	6 522 100,00	0,00	181 900,00	6 340 200,00			
Allgemeine Haushaltsrücklagen			6 541 100,00	500,00	181 900,00	6 359 700,00	18 355,13	18 355,13	
8/9997935/00001	Allgemeine Rücklage ohne ZMR (Haushaltspotential - Eigenmittel)	990000	351 500,00	0,00	0,00	351 500,00			
Rücklagen ohne Zahlungsmittelreserven			351 500,00	0,00	0,00	351 500,00	0,00	0,00	
Gesamtsummen			7 315 500,00	26 700,00	229 400,00	7 112 800,00	440 510,44	440 510,44	

Einzelnachweis über Finanzschulden und Schuldendienst
(Anlage 6c)

Voranschlag 2024

Marktgemeinde St. Georgen am Ybbsfelde

Einzelnachweis über Finanzschulden und Schuldendienst (Anlage 6c)

Darlehen/Darlehensgeber Verwendung/Staat Aktenzahl	Laufzeit Währung/Zinssatz Zinsindikator	Darlehenshöhe Gesamt	Buchwert 31.12.2023	Zugang	Tilgung	Zinsen	Summe Schuldendienst	Schuldendienst- ersätze	Buchwert 31.12.2024	Netto Schuldendienst
1. Darlehen für Investitionszwecke (Dfl)										
1.1. ... von Trägern des öffentlichen Rechts										
1.1.1. ... von Bund, Bundesfonds, Bundeskammern										
105727/29 Kommunalkredit Pub Abwasserbeseitigung BA02/AT 851000; 108389	1996 - 2035 EUR/2,000% normal verzir	1 920 743,01	768 100,00	0,00	57 200,00	15 100,00	72 300,00	0,00	710 900,00	72 300,00
107903/27 HYPO NOE Gruppe I Abwasserbeseitigung BA01, Finanzierung Kanalbau/AT 851000; 480017005	1992 - 2031 EUR/2,000% normal verzir	1 576 273,77	428 000,00	0,00	49 800,00	8 300,00	58 100,00	0,00	378 200,00	58 100,00
1.1.2. ... von Ländern, Landesfonds, Landesammern										
104891/23 NÖ Landeswasserwi Abwasserbeseitigung BA03, Darlehen - Kapitalisierung Zinsen bis. 1.5.2023, (Tilgungsbeginn 1.11.2023)/AT 851000; 602502392	2003 - 2028 EUR/1,000% normal verzir	17 184,21	15 500,00	0,00	3 400,00	100,00	3 500,00	0,00	12 100,00	3 500,00
104891/56 NÖ Landeswasserwi ABA BA 14, Darlehen - Kapitalisierung Zinsen bis 1.5.2038, (Tilgungsbeginn 1.11.2038)/AT 851000; 602527425	2014 - 2043 EUR/1,000% normal verzir	21 707,28	21 700,00	0,00	0,00	0,00	0,00	0,00	21 700,00	0,00
105794/52 NÖ Wasserwirtschaft Abwasserbeseitigung BA12, Darlehen - Kapitalisierung Zinsen bis 1.5.2035, (Tilgungsbeginn 1.11.2035)/AT 851000; 602519937	2010 - 2040 EUR/1,000% normal verzir	44 123,97	44 100,00	0,00	0,00	0,00	0,00	0,00	44 100,00	0,00
1.1.3. ... von Gemeinden, Gemeindeverbänden, Gemeindefonds										
1.1.4. ... von Sozialversicherungsträgern										
1.1.5. ... von sonstigen Trägern des öffentlichen Rechts										
1.2. ... von Beteiligungen der Gebietskörperschaft (ohne Finanzunternehmungen)										
1.3. ... von Unternehmen (ohne Beteiligungen und ohne Finanzunternehmungen)										

Voranschlag 2024

Marktgemeinde St. Georgen am Ybbsfelde

Einzelnachweis über Finanzschulden und Schuldendienst (Anlage 6c)

Darlehen/Darlehensgeber Verwendung/Staat Aktenzahl	Laufzeit Währung/Zinssatz Zinsindikator	Darlehenshöhe Gesamt	Buchwert 31.12.2023	Zugang	Tilgung	Zinsen	Summe Schuldendienst	Schuldendienst- ersätze	Buchwert 31.12.2024	Netto Schuldendienst
1.4. ... von Finanzunternehmen										
1.4.1. ... von Finanzunternehmen im Inland										
2478/71 UniCredit Bank Austria Breitbandvorfinanzierung Projekt Krahof 2021/22, FSA IVW3/AT IBAN AT31 1200 00 859000	2021 - 2026 EUR/4,620%	800 000,00	320 000,00	0,00	160 000,00	12 400,00	172 400,00	9 200,00	160 000,00	163 200,00
2480/70 Hypo Oberösterreichisc Finanzierung Grund- u. Liegenschaftserwerb 2021/AT IBAN AT87 5400 00 840000	2021 - 2041 EUR/4,220%	2 800 000,00	2 559 300,00	0,00	99 200,00	101 500,00	200 700,00	0,00	2 460 100,00	200 700,00
2609/67 Sparkasse der Stadt An Finanzierung Gebäude Kleinkindbetreuung , Erweiterungsbau Kindergarten/AT 240000	2022 - 2037 EUR/2,195%	1 050 000,00	989 900,00	0,00	60 900,00	21 800,00	82 700,00	24 200,00	929 000,00	58 500,00
105764/9 Raiffeisenbank St. Ge Ausfinanzierung WVA-Projekte bis 2017, mit WVA-Brunnen Doislau/AT 850000; AT14 3202 850000	2017 - 2032 EUR/1,600%	800 000,00	475 300,00	0,00	53 000,00	7 300,00	60 300,00	0,00	422 300,00	60 300,00
105764/19 Raiffeisenbank St. G WVA-Brunnenerrichtung Triesenegg/AT 850000; AT08 3202 850000	1999 - 2024 EUR/2,875%	109 009,25	2 700,00	0,00	2 700,00	100,00	2 800,00	0,00	0,00	2 800,00
105764/60 Raiffeisenbank St. G Finanzierung Mehrzweckgebäude Georgsaal , FSA-Darlehen (Betr.Motor, Allgem.)/AT AT67 3202 5000 21 380000	2017 - 2031 EUR/1,600%	750 000,00	444 000,00	0,00	49 700,00	6 800,00	56 500,00	2 200,00	394 300,00	54 300,00
105764/62 Raiffeisenbank St. G Sanierung und Umbauten Volksschule, Finanzierung VA 2018/AT 211000; AT58 3202 211000	2018 - 2033 EUR/1,600%	1 300 000,00	852 400,00	0,00	84 800,00	13 300,00	98 100,00	77 300,00	767 600,00	20 800,00

Voranschlag 2024

Marktgemeinde St. Georgen am Ybbsfelde

Einzelnachweis über Finanzschulden und Schuldendienst (Anlage 6c)

Darlehen/Darlehensgeber Verwendung/Staat Aktenzahl	Laufzeit Währung/Zinssatz Zinsindikator	Darlehenshöhe Gesamt	Buchwert 31.12.2023	Zugang	Tilgung	Zinsen	Summe Schuldendienst	Schuldendienst- ersätze	Buchwert 31.12.2024	Netto Schuldendienst
105764/81 Raiffeisenbank St. G. Ausfinanzierung Feuerwehrinvestitionen VA 2024/AT	2024 - 2029 EUR/4,000% euribor6m	190 000,00	0,00	190 000,00	19 000,00	3 800,00	22 800,00	0,00	171 000,00	22 800,00
105764/82 Raiffeisenbank St. G. Ausfinanzierung Straßenbau VA 2024/AT	2024 - 2034 EUR/4,000% euribor6m	300 000,00	0,00	300 000,00	15 000,00	6 000,00	21 000,00	4 500,00	285 000,00	16 500,00
108055/50 Bawag PSK AG Kindergarten 2-gruppig , Ausfinanzierungsdarlehen/AT 240000; 005400375 240000	2010 - 2025 EUR/4,138% euribor3m	400 500,00	53 400,00	0,00	26 700,00	2 000,00	28 700,00	2 400,00	26 700,00	26 300,00
1.4.2. ... von Finanzunternehmen im Ausland										
1.5. ... von Sonstigen										
Zwischensumme			6 974 400,00	490 000,00	681 400,00	198 500,00	879 900,00	119 800,00	6 783 000,00	760 100,00

2. Finanzschulden für den laufenden Aufwand

2.1. ... von Trägern des öffentlichen Rechts

2.1.1. ... von Bund, Bundesfonds, Bundeskammern

2.1.2. ... von Ländern, Landesfonds, Landeskammern

2.1.3. ... von Gemeinden, Gemeindeverbänden, Gemeindefonds

2.1.4. ... von Sozialversicherungsträgern

2.1.5. ... von sonstigen Trägern des öffentlichen Rechts

2.2. ... von Beteiligungen der Gebietskörperschaft (ohne Finanzunternehmungen)

2.3. ... von Unternehmen (ohne Beteiligungen und ohne Finanzunternehmungen)

2.4. ... von Finanzunternehmen

2.4.1. ... von Finanzunternehmen im Inland

2.4.2. ... von Finanzunternehmen im Ausland

Voranschlag 2024

Marktgemeinde St. Georgen am Ybbsfelde

Einzelnachweis über Finanzschulden und Schuldendienst (Anlage 6c)

Darlehen/Darlehensgeber Verwendung/Staat Aktenzahl	Laufzeit Währung/Zinssatz Ansatz	Darlehenshöhe Gesamt	Buchwert 31.12.2023	Zugang	Tilgung	Zinsen	Summe Schuldendienst	Schuldendienst- ersätze	Buchwert 31.12.2024	Netto Schuldendienst
2.5. ... von Sonstigen										
Zwischensumme			0,00	0,00	0,00	0,00	0,00	0,00	0,00	0,00
SUMME (1 und 2)			6 974 400,00	490 000,00	681 400,00	198 500,00	879 900,00	119 800,00	6 783 000,00	760 100,00
Davon ohne Quasi-KG *)			4 899 000,00	490 000,00	355 300,00	155 200,00	510 500,00	110 600,00	5 033 700,00	399 900,00
Davon Quasi-KG *)			2 075 400,00	0,00	326 100,00	43 300,00	369 400,00	9 200,00	1 749 300,00	360 200,00

*) Quasi-Kapitalgesellschaften außerhalb des Sektors Staat gemäß ESVG (Ansatz 85-89).

Nachweis über haushaltsinterne Vergütungen (Anlage 6f)

Gruppenebene		Erträge	Aufwendungen
0	Vertretungskörper und allgemeine Verwaltung	40 800,00	500,00
1	Öffentliche Ordnung und Sicherheit	0,00	0,00
2	Unterricht, Erziehung, Sport und Wissenschaft	0,00	0,00
3	Kunst, Kultur und Kultus	0,00	12 000,00
4	Soziale Wohlfahrt und Wohnbauförderung	0,00	0,00
5	Gesundheit	0,00	0,00
6	Straßen- und Wasserbau, Verkehr	0,00	200,00
7	Wirtschaftsförderung	0,00	0,00
8	Dienstleistungen	0,00	28 100,00
9	Finanzwirtschaft	0,00	0,00
Summe		40 800,00	40 800,00

Rückstellungsspiegel (Anlage 6q)

Voranschlag 2024

Marktgemeinde St. Georgen am Ybbsfelde

Rückstellungsspiegel (Anlage 6q)

Rückstellung	Stand 31.12.2023	Dotierungen (+)	Auflösung inkl. Verbrauch (-)	Stand 31.12.2024
Kurzfristig	0,00	0,00	0,00	0,00
Rückstellungen für Prozesskosten	0,00	0,00	0,00	0,00
Rückstellungen für nicht konsumierte Urlaube	0,00	0,00	0,00	0,00
Rückstellungen für ausstehende Rechnungen	0,00	0,00	0,00	0,00
Sonstige kurzfristige Rückstellungen	0,00	0,00	0,00	0,00
Langfristig	445 600,00	215 400,00	0,00	661 000,00
Rückstellungen für Abfertigungen	156 400,00	127 100,00	0,00	283 500,00
Rückstellungen für Jubiläumszuwendungen	289 200,00	88 300,00	0,00	377 500,00
Rückstellungen für Haftungen	0,00	0,00	0,00	0,00
Rückstellungen für Sanierung von Altlasten	0,00	0,00	0,00	0,00
Rückstellungen für Pensionen (Säule I)	0,00	0,00	0,00	0,00
Sonstige langfristige Rückstellungen	0,00	0,00	0,00	0,00
Gesamtsumme	445 600,00	215 400,00	0,00	661 000,00

Dienstpostenplan
- interne Anlage b

Dienstpostenplan / Stellenplan - Voranschlag 2024

Der Dienstpostenplan ist Teil des Voranschlages (§ 73 NÖ GO/ § 56 Abs. 3 NÖ STROG/ § 5 Abs. 1 Z 4. VRV 2015).

Die Aufnahme einer oder eines Vertragsbediensteten darf nur erfolgen, wenn ein im Dienstpostenplan vorgesehener Dienstposten frei ist und die Aufnahmeerfordernisse erfüllt sind (§ 2 GVBG/ § 3 GBDO).

DZW	Bezeichnung des Dienstzweiges	Anzahl	Entlohnungsgruppe	Funktionsverwendung			
				Anzahl	FGrp	Bezeichnung	Pzlg
2	Facharbeiter	3	5	1	6 ^{d)}	Leistungsverwendung	-
12	Kindergartenhilfsdienst	15	3	-	-	-	-
15	Hilfsdienst mit einschlägigen Vorkenntnissen	3	2	-	-	-	-
56	Gehobener Verwaltungsdienst	1	6	1	8 ^{a)}	AmtsleiterIn	✓
71	Verwaltungsfachdienst	1	5	1	7 ^{b)}	KassenverwalterIn	✓
71	Verwaltungsfachdienst	5	5	4	6 ^{d)}	Leistungsverwendung	-
107	Kindergarten- und Horterzieherdienst	2	klk	-	-	-	-

Zeichenerklärung	
Funktionsdienstposten gem. § 2 Abs. 3 lit. a)-d) GBDO 1976	
leitender Gemeindebeamte	a)
Leiter einer Abteilung/ Amtes/ Referates/ wirtschaftlichen Unternehmung	b)
die mit einem Leiterposten (lit.a und b) vergleichbaren DP	c)
DP mit hervorgehobener Verwendung	d)
Anspruch auf Personalzulage gem. § 20 Abs. 1 GBGO 1970	✓

Nachweis Vermögen mit abgeänderter Nutzungsdauer

Voranschlag 2024

Marktgemeinde St. Georgen am Ybbsfelde

Nachweis Vermögen mit abgeänderter Nutzungsdauer

Konto	Bezeichnung	Nutzungsdauer lt. VRV	Abweichende Nutzungsdauer	Begründung
2/0040013/00919	Anschaffungen 2011	33,0	10,0	ND Geräteanteil wird geringer eingeschätzt!
2/0040013/00920	Anschaffungen 2013	33,0	10,0	ND Geräteanteil wird geringer eingeschätzt!
2/0090002/00011	Wohn- u. Geschäftsgebäude Hofgasse 2 / Marktstraße 20	0,0	5,5	Restnutzungsdauer aus zuletzt errichtetem Bau aus 1977
2/0090002/00012	Wohngebäude Hart, Gewerbestraße 2	0,0	25,0	Nutzungsdauer herunter gesetzt, da Schleifen der Liegenschaft innerhalb der nächsten 10 Jahre möglich!
2/0440001/00001	WILMA - Wahlprogramm - Ankauf 2019	0,0	5,0	Erfahrungswert
3/0090002/00001	Wohnungen, Geschäftslokal, Werkstatt, Garagen, auf Parz. .111	0,0	0,0	1997 letzte Sanierung der Wohngebäude, jedoch nur ein Teil der Gebäude - daher vorläufig keine Abschreibung
3/0090002/00002	Betriebsgebäude Auer, Parz. .150 KG St. Georgen Marktstraße	0,0	0,0	
3/0090002/00003	Betriebsgebäude Auer, Parkplatz, Garten Parz. 495/3 KG St. Ge	0,0	0,0	
3/0090002/00004	Einstellhalle Nord-West Parz. 496/5 KG St. Georgen Marktstraße	0,0	0,0	
3/0090002/00005	Einstellboxen West Parz. 496/6 KG St. Georgen Marktstraße 1 e	0,0	0,0	
3/0450001/00892	ABA BA 01 Abwasserkanal Nordstrang	50,0	40,0	Nutzungsdauer aufgrund langjähriger Abschreibung unter den Maastrichrichtlinien beibehalten
3/0450001/00893	ABA BA 02 Abwasserkanal Südstrang	50,0	40,0	Nutzungsdauer aufgrund langjähriger Abschreibung unter den Maastrichrichtlinien beibehalten
3/0450001/00895	ABA BA 03 Kanalisation St. Georgen -Steinfeld	50,0	40,0	Nutzungsdauer aufgrund langjähriger Abschreibung unter den Maastrichrichtlinien beibehalten
3/0450001/00896	ABA BA 05 Kanalisation Krahof	50,0	40,0	Nutzungsdauer aufgrund langjähriger Abschreibung unter den Maastrichrichtlinien beibehalten
3/0450001/00897	ABA BA 09 Kanalisation Erw. Hart u. Leutzmannsdorf	50,0	40,0	Nutzungsdauer aufgrund langjähriger Abschreibung unter den Maastrichrichtlinien beibehalten
3/0450001/00899	ABA BA 12 Kanalisation Ebner-Heiß-Gründe	50,0	40,0	Nutzungsdauer aufgrund langjähriger Abschreibung unter den Maastrichrichtlinien beibehalten
3/0450001/00908	ABA BA 04 Kanalisation Erw. Leutzmannsdorf-Hart	50,0	40,0	Nutzungsdauer aufgrund langjähriger Abschreibung unter den Maastrichrichtlinien beibehalten
3/0450001/00909	ABA BA 14 Kanalisation Galtbrunn, Eglseeweg	50,0	40,0	Nutzungsdauer aufgrund langjähriger Abschreibung unter den Maastrichrichtlinien beibehalten
3/0450002/00894	ABA Pumpwerk - Kanal BA02	13,0	10,0	Nutzungsdauer aufgrund langjähriger Abschreibung unter den Maastrichrichtlinien beibehalten bzw. ist die Anlage schon abgeschrieben; Es handelt sich um eine technische Einrichtung zur Überwachung.
3/0450002/00898	ABA BA 15 Einbindung PW Leutzmannsdorf in FWA	13,0	10,0	EDV-Überwachung Pumpwerke wird fortgeführt, da schon in Abschreibung bei ABA-Anlagen.
3/0460001/00902	WVA BA 03 Brunnen Triesenegg mit Einrichtung	33,0	25,0	Nutzungsdauer aufgrund langjähriger Abschreibung unter den Maastrichrichtlinien beibehalten
3/0460003/00903	WVA BA 04 Wasserleitung Krahof	33,0	25,0	Nutzungsdauer aufgrund langjähriger Abschreibung unter den Maastrichrichtlinien beibehalten
3/0460003/00904	WVA BA 05 Wasserleitung - Notversorgungsverbindung Blinder	33,0	25,0	Nutzungsdauer aufgrund langjähriger Abschreibung unter den Maastrichrichtlinien beibehalten
3/0460003/00905	WVA BA 06 Wasserleitung Ebner-Heiß-Gründe	33,0	25,0	Nutzungsdauer aufgrund langjähriger Abschreibung unter den Maastrichrichtlinien beibehalten
3/0460003/00906	WVA BA 07 Wasserleitung Eglseeweg	33,0	25,0	Nutzungsdauer aufgrund langjähriger Abschreibung unter den Maastrichrichtlinien beibehalten

Voranschlag 2024

Marktgemeinde St. Georgen am Ybbsfelde

Nachweis Vermögen mit abgeänderter Nutzungsdauer

Konto	Bezeichnung	Nutzungsdauer lt. VRV	Abweichende Nutzungsdauer	Begründung
3/0460003/00907	VVA BA 08 Wasserleitung Betriebsgebiet Hermannsdorf Nord	33,0	25,0	Nutzungsdauer aufgrund langjähriger Abschreibung unter den Maastrichtrichtlinien beibehalten
4/0040013/01001	Spielplatzanschaffungen 2008	33,0	10,0	Mehr Spielgeräte, daher geringere ND!
4/0040013/01003	Spielplatzanschaffungen 2009	33,0	10,0	Mehr Spielgeräte, daher geringere ND!
4/0040013/01004	Spielplatzanschaffungen 2010	33,0	10,0	Mehr Spielgeräte, daher geringere ND!
4/0040013/01005	Spielplatzanschaffungen 2014	33,0	10,0	Mehr Spielgeräte, daher geringere ND!
4/0040013/01006	Spielplatzanschaffungen 2016	33,0	10,0	Mehr Spielgeräte, daher geringere ND!
4/0040013/01007	Spielplatzanschaffungen 2017	33,0	10,0	Mehr Spielgeräte, daher geringere ND!
4/0040013/01118	Spielplatzanschaffungen 2018	33,0	10,0	Mehr Spielgeräte, daher geringere ND!
4/0040013/01548	KT Spielplatzanschaffungen 2009	33,0	10,0	Spielgeräte
4/0110002/00910	Ausstattung 2017	10,0	5,0	Verringerung der Nutzungsdauer wegen Übernahme gebrauchter Möbel
4/0110002/01094	Ausstattung 2018	10,0	5,0	Verringerung der Nutzungsdauer wegen Übernahme gebrauchter Möbel
4/0110002/01494	Ausstattung 2019	10,0	5,0	Verringerung der Nutzungsdauer wegen Übernahme gebrauchter Möbel
4/0110002/01510	Ablöse Zahnarztmobiliar - Inventar u. Klimaanlage	10,0	5,0	Die Kosten betreffen Mobiliar und die Klimaanlage. Diese werden im neuen Zahnarztbetrieb wieder verwendet. Daher erfolgt eine Aktivierung unter Ausstattung, jedoch da gebrauchte Gegenstände wird eine Sondernutzungsdauer von 5 Jahren festgelegt.
4/0110002/01520	Notebook "Schulkind mit besonderen Bedürfnissen" Volksschule	10,0	7,0	EDV-Hardware
4/0110002/01521	Fördertransfer Lions Club Notebook "Schulkind mit besonderen	10,0	7,0	EDV-Hardware
4/0150002/01123	Winterdienstzubehör für Hoflader	10,0	5,0	Sonderausstattungen für Winterdienst werden mit geringerer Nutzungsdauer angenommen (Verschleiß durch Salz, Beanspruchung, etc.)
4/0180001/00834	Ausstattung 2014	7,0	7,0	Serverausstattung
4/0290003/01549	Spielplatzausstattungen 2019	10,0	10,0	Mehr Spielgeräte, daher geringere ND!
4/0420001/00002	Abflussuntersuchung 2019 Triesenegger- / Seiseneggerbach	0,0	10,0	Nutzungsdauer 10 Jahre: Flächenwidmungspläne, Bebauungspläne,
4/0420001/00003	Flächenwidmungsplan Investitionen 2009	0,0	10,0	Nutzungsdauer 10 Jahre: Flächenwidmungspläne, Bebauungspläne,
4/0420001/00004	Flächenwidmungsplan - Investitionen 2011	0,0	10,0	Nutzungsdauer 10 Jahre: Flächenwidmungspläne, Bebauungspläne
4/0420001/00005	Flächenwidmungsplan - Investitionen 2012	0,0	10,0	Nutzungsdauer 10 Jahre: Flächenwidmungspläne, Bebauungspläne
4/0420001/00006	Flächenwidmungsplan - Investitionen 2015	0,0	10,0	Nutzungsdauer 10 Jahre: Flächenwidmungspläne, Bebauungspläne
4/0420001/00007	Flächenwidmungsplan - Investitionen 2016	0,0	10,0	Nutzungsdauer 10 Jahre: Flächenwidmungspläne, Bebauungspläne
4/0420001/00008	Flächenwidmungsplan - Investitionen 2018	0,0	10,0	Nutzungsdauer 10 Jahre: Flächenwidmungspläne, Bebauungspläne
4/0420001/00009	Flächenwidmungsplan - Investitionen 2019	0,0	10,0	Nutzungsdauer 10 Jahre: Flächenwidmungspläne, Bebauungspläne

Voranschlag 2024

Marktgemeinde St. Georgen am Ybbsfelde

Nachweis Vermögen mit abgeänderter Nutzungsdauer

Konto	Bezeichnung	Nutzungsdauer lt. VRV	Abweichende Nutzungsdauer	Begründung
4/0420001/00010	Flächenwidmungsplanänderung - Investitionen 2020	0,0	10,0	Nutzungsdauer 10 Jahre: Flächenwidmungspläne, Bebauungspläne
4/0440001/00827	Softwareanschaffung 2016	0,0	5,0	Erfahrungswert
4/0440001/00828	Softwareanschaffung 2015	0,0	5,0	Erfahrungswert
4/0440001/00833	Softwareanschaffung 2014	0,0	5,0	Erfahrungswert
4/0440001/00835	Softwareanschaffung 2013	0,0	5,0	Erfahrungswert
4/0440001/00837	Softwareanschaffung 2012	0,0	5,0	Erfahrungswert
4/0440001/00839	Softwareanschaffung 2011	0,0	5,0	Erfahrungswert
4/0440001/00911	Softwareanschaffung 2017	0,0	5,0	Erfahrungswert
4/0440001/00932	EDV-Ausstattung	0,0	7,0	Nur EDV-Ausstattung, daher geringere Nutzungsdauer!
4/0440001/01495	Softwareanschaffung 2019	0,0	5,0	Erfahrungswert
4/0440001/01498	Rückstellungsmodul k5-Lohn	0,0	10,0	Softwareanschaffung für das Gemeindeamt - Buchhaltung
4/0440001/01499	Softwarelizenz Firewall Server Gemeindeamt	0,0	3,0	Softwarelizenz für 3 Jahre gültig - dann wieder Verlängerung
5/0110002/00881	EDV 2015	10,0	7,0	Nur EDV-Ausstattung, daher geringere Nutzungsdauer!
5/0110002/00886	Alarmanlage 2013	10,0	7,0	Technik-Ausstattung, daher geringere Nutzungsdauer!
5/0110002/01557	Betonblöcke (Legosteine) - Bauhofausstattung 2023	10,0	20,0	Da die Ausstattung massiv ist, kann sie länger genutzt werden (Rücksprache 8.3.2023 mit Bauhof)
5/0290001/00001	Anteil GPS-Vermessungsgerät für Bauhofeinsätze (Leitungseinn	8,0	7,0	Das Gerät wurde als Ersatz angeschafft, ein bisher eingesetztes hatte 7 Jahre Nutzungsdauer.
5/0420001/01499	WVA BA 101 Leitungskataster	0,0	25,0	Nutzungsdauer 25 Jahre: Leitungskataster
5/0420001/01500	ABA BA 101 Leitungskataster	0,0	25,0	Nutzungsdauer 25 Jahre: Leitungskataster
5/0420001/01501	WVA BA 102 Leitungskataster	0,0	25,0	Nutzungsdauer 25 Jahre: Leitungskataster
5/0420001/01502	ABA BA 102 Leitungskataster	0,0	25,0	Nutzungsdauer 25 Jahre: Leitungskataster
5/0420001/01555	KT WVA BA 101 Leitungskataster	0,0	25,0	Nutzungsdauer 25 Jahre: Leitungskataster
5/0420001/01556	KT ABA BA 101 Leitungskataster	0,0	25,0	Nutzungsdauer 25 Jahre: Leitungskataster
5/0420001/01557	KT WVA BA 102 Leitungskataster	0,0	25,0	Nutzungsdauer 25 Jahre: Leitungskataster
5/0420001/01558	KT ABA BA 102 Leitungskataster	0,0	25,0	Nutzungsdauer 25 Jahre: Leitungskataster
5/0420001/01559	WVA BA 103 Leitungskataster	0,0	25,0	Nutzungsdauer 25 Jahre: Leitungskataster
5/0420001/01560	ABA BA 103 Leitungskataster	0,0	25,0	Nutzungsdauer 25 Jahre: Leitungskataster
5/0420001/01567	WVA Black-Out-Vorsorge	0,0	7,0	Einschätzung der Buchhaltung
5/0420001/01568	ABA Black-Out-Vorsorge	0,0	7,0	Einschätzung der Buchhaltung
5/0420001/01569	KT NÖ WWF ABA Black-Out-Vorsorge	0,0	7,0	Einschätzung der Buchhaltung
5/0420001/01570	KT WWF NÖ WVA Black-Out-Vorsorge	0,0	7,0	Einschätzung der Buchhaltung
5/0440001/00001	EDV-Ausstattung Gemeindeamt - Update SQL-Server 2020	0,0	2,0	Lizenz EDV-Programme - Vertragslaufzeit 2 Jahre, dann Nachlizenzierung

MFP - Ergebnishaushalt Gesamt 1. Ebene
- interne Vergütungen enthalten

Voranschlag 2024 (Plan 2025 - 2028)

Marktgemeinde St. Georgen am Ybbsfelde

MFP - Ergebnishaushalt Gesamt 1. Ebene - interne Vergütungen enthalten

MVAG	Mittelverwendungs- und -aufbringungsgruppen (1. Ebene)	VA 2024	Plan 2025	Plan 2026	Plan 2027	Plan 2028
211	Erträge aus der operativen Verwaltungstätigkeit	6 439 700,00	5 622 200,00	5 781 700,00	5 871 700,00	6 058 600,00
212	Erträge aus Transfers	865 900,00	379 700,00	369 000,00	361 200,00	347 200,00
213	Finanzerträge	3 800,00	3 800,00	3 800,00	3 800,00	3 800,00
21	Summe Erträge	7 309 400,00	6 005 700,00	6 154 500,00	6 236 700,00	6 409 600,00
221	Personalaufwand	1 138 200,00	1 106 900,00	1 207 000,00	1 320 200,00	1 463 200,00
222	Sachaufwand	3 507 900,00	2 279 300,00	2 303 000,00	2 203 100,00	2 222 600,00
223	Transferaufwand	2 665 200,00	2 761 300,00	2 968 800,00	3 192 800,00	3 441 800,00
224	Finanzaufwand	200 800,00	189 200,00	169 800,00	153 700,00	142 000,00
22	Summe Aufwendungen	7 512 100,00	6 336 700,00	6 648 600,00	6 869 800,00	7 269 600,00
SA0	Saldo (0) Nettoergebnis (21 - 22)	-202 700,00	-331 000,00	-494 100,00	-633 100,00	-860 000,00
230	Entnahmen von Haushaltsrücklagen	229 400,00	0,00	0,00	0,00	0,00
240	Zuweisungen an Haushaltsrücklagen	26 700,00	26 700,00	26 700,00	26 700,00	26 700,00
SA01	Saldo (01) Haushaltsrücklagen (230 - 240)	202 700,00	-26 700,00	-26 700,00	-26 700,00	-26 700,00
SA00	Saldo (00) Nettoergebnis nach Haushaltsrücklagen (Saldo 0 + Saldo 01)	0,00	-357 700,00	-520 800,00	-659 800,00	-886 700,00

MFP - Ergebnishaushalt Gesamt 1. und 2. Ebene
- interne Vergütungen enthalten

Voranschlag 2024 (Plan 2025 - 2028)

Marktgemeinde St. Georgen am Ybbsfelde

MFP - Ergebnishaushalt Gesamt 1. und 2. Ebene - interne Vergütungen enthalten

MVAG	Mittelverwendungs- und aufbringungsgruppen (1. und 2. Ebene)	VA 2024	Plan 2025	Plan 2026	Plan 2027	Plan 2028
211	Erträge aus der operativen Verwaltungstätigkeit	6 439 700,00	5 622 200,00	5 781 700,00	5 871 700,00	6 058 600,00
2111	Erträge aus eigenen Abgaben	1 525 600,00	1 611 100,00	1 702 500,00	1 799 300,00	1 904 200,00
2112	Erträge aus Ertragsanteilen	2 939 000,00	2 997 800,00	3 057 700,00	3 118 900,00	3 181 300,00
2113	Erträge aus Gebühren	626 900,00	629 300,00	659 500,00	687 500,00	703 800,00
2114	Erträge aus Leistungen	35 900,00	36 200,00	36 100,00	36 500,00	36 700,00
2115	Erträge aus Besitz und wirtschaftlicher Tätigkeit	96 300,00	97 800,00	74 000,00	76 300,00	77 700,00
2116	Erträge aus Veräußerung und sonstige Erträge	1 215 000,00	249 000,00	250 900,00	152 200,00	153 900,00
2117	Nicht finanzierungswirksame operative Erträge	1 000,00	1 000,00	1 000,00	1 000,00	1 000,00
212	Erträge aus Transfers	865 900,00	379 700,00	369 000,00	361 200,00	347 200,00
2121	Transferertrag von Trägern des öffentlichen Rechts	683 400,00	218 700,00	209 100,00	201 300,00	194 100,00
2122	Transferertrag von Beteiligungen	0,00	0,00	0,00	0,00	0,00
2123	Transferertrag von Unternehmen (mit Finanzunternehmen)	25 000,00	5 000,00	5 000,00	5 000,00	5 000,00
2124	Transferertrag von Haushalten und Organisationen ohne Erwerbscharakter	5 300,00	5 400,00	6 100,00	6 500,00	5 800,00
2125	Transferertrag vom Ausland	0,00	0,00	0,00	0,00	0,00
2126	Investitions- und Tilgungszuschüsse zwischen Unternehmungen und Betrieben der Gebietskörperschaft und der Gebietskörperschaft	0,00	0,00	0,00	0,00	0,00
2127	Nicht finanzierungswirksamer Transferertrag	152 200,00	150 600,00	148 800,00	148 400,00	142 300,00
213	Finanzerträge	3 800,00	3 800,00	3 800,00	3 800,00	3 800,00
2131	Erträge aus Zinsen	3 800,00	3 800,00	3 800,00	3 800,00	3 800,00
2132	Erträge aus Zinsen aus derivativen Finanzinstrumenten mit und ohne Grundgeschäft	0,00	0,00	0,00	0,00	0,00
2133	Erträge aus Gewinnentnahmen von marktbestimmten Betrieben	0,00	0,00	0,00	0,00	0,00
2134	Sonstige Finanzerträge	0,00	0,00	0,00	0,00	0,00
2135	Erträge aus Dividenden/Gewinnausschüttungen	0,00	0,00	0,00	0,00	0,00
2136	Sonstige nicht finanzierungswirksame Finanzerträge	0,00	0,00	0,00	0,00	0,00
21	Summe Erträge	7 309 400,00	6 005 700,00	6 154 500,00	6 236 700,00	6 409 600,00
221	Personalaufwand	1 138 200,00	1 106 900,00	1 207 000,00	1 320 200,00	1 463 200,00
2211	Personalaufwand (Bezüge, Nebengebühren, Mehrleistungen)	720 800,00	793 000,00	872 700,00	959 400,00	1 055 500,00
2212	Gesetzlicher und freiwilliger Sozialaufwand	202 000,00	223 700,00	244 100,00	275 100,00	322 000,00
2213	Sonstiger Personalaufwand	0,00	0,00	0,00	0,00	0,00
2214	Nicht finanzierungswirksamer Personalaufwand	215 400,00	90 200,00	90 200,00	85 700,00	85 700,00
222	Sachaufwand	3 507 900,00	2 279 300,00	2 303 000,00	2 203 100,00	2 222 600,00
2221	Gebrauchs- und Verbrauchsgüter, Handelswaren	103 400,00	102 400,00	103 700,00	103 100,00	102 300,00
2222	Verwaltungs- und Betriebsaufwand	309 300,00	299 600,00	306 900,00	315 200,00	324 900,00

Voranschlag 2024 (Plan 2025 - 2028)

Marktgemeinde St. Georgen am Ybbsfelde

MFP - Ergebnishaushalt Gesamt 1. und 2. Ebene - interne Vergütungen enthalten

MVAG	Mittelverwendungs- und aufbringungsgruppen (1. und 2. Ebene)	VA 2024	Plan 2025	Plan 2026	Plan 2027	Plan 2028
2223	Leasing- und Mietaufwand	36 500,00	38 000,00	39 500,00	41 300,00	43 200,00
2224	Instandhaltung	189 600,00	189 800,00	192 100,00	193 000,00	193 700,00
2225	Sonstiger Sachaufwand	1 279 100,00	604 900,00	630 000,00	556 700,00	587 100,00
2226	Nicht finanzierungswirksamer Sachaufwand	1 590 000,00	1 044 600,00	1 030 800,00	993 800,00	971 400,00
223	Transferaufwand	2 665 200,00	2 761 300,00	2 968 800,00	3 192 800,00	3 441 800,00
2231	Transferaufwand an Träger des öffentlichen Rechts	2 259 000,00	2 386 200,00	2 588 400,00	2 811 100,00	3 055 800,00
2232	Transferaufwand an Beteiligungen	13 100,00	13 200,00	13 400,00	13 500,00	13 600,00
2233	Transferaufwand an Unternehmen (mit Finanzunternehmen)	263 500,00	239 700,00	244 300,00	244 800,00	248 100,00
2234	Transferaufwand an Haushalte und Organisationen ohne Erwerbscharakter	129 600,00	122 200,00	122 700,00	123 400,00	124 300,00
2235	Transferaufwand an das Ausland	0,00	0,00	0,00	0,00	0,00
2236	Investitions- und Tilgungszuschüsse zwischen Unternehmungen und Betrieben der Gebietskörperschaft und der Gebietskörperschaft	0,00	0,00	0,00	0,00	0,00
2237	Nicht finanzierungswirksamer Transferaufwand	0,00	0,00	0,00	0,00	0,00
224	Finanzaufwand	200 800,00	189 200,00	169 800,00	153 700,00	142 000,00
2241	Aufwendungen für Zinsen	199 500,00	187 900,00	168 500,00	152 400,00	140 700,00
2242	Zinsen und sonstige Aufwendungen aus derivativen Finanzinstrumenten mit und ohne Grundgeschäft	0,00	0,00	0,00	0,00	0,00
2243	Gewinnentnahmen von Unternehmungen und marktbestimmten Betrieben der Gebietskörperschaft (innerhalb der Gebietskörperschaft)	0,00	0,00	0,00	0,00	0,00
2244	Sonstiger Finanzaufwand	1 300,00	1 300,00	1 300,00	1 300,00	1 300,00
2245	Nicht finanzierungswirksamer Finanzaufwand	0,00	0,00	0,00	0,00	0,00
22	Summe Aufwendungen	7 512 100,00	6 336 700,00	6 648 600,00	6 869 800,00	7 269 600,00
SA0	Saldo (0) Nettoergebnis (21 - 22)	-202 700,00	-331 000,00	-494 100,00	-633 100,00	-860 000,00
230	Entnahmen von Haushaltsrücklagen	229 400,00	0,00	0,00	0,00	0,00
2301	Entnahmen von Haushaltsrücklagen	229 400,00	0,00	0,00	0,00	0,00
240	Zuweisungen an Haushaltsrücklagen	26 700,00	26 700,00	26 700,00	26 700,00	26 700,00
2401	Zuweisungen an Haushaltsrücklagen	26 700,00	26 700,00	26 700,00	26 700,00	26 700,00
SA01	Saldo (01) Haushaltsrücklagen (230 - 240)	202 700,00	-26 700,00	-26 700,00	-26 700,00	-26 700,00
SA00	Saldo (00) Nettoergebnis nach Haushaltsrücklagen (Saldo 0 + Saldo 01)	0,00	-357 700,00	-520 800,00	-659 800,00	-886 700,00

MFP - Finanzierungshaushalt Gesamt 1. Ebene
- interne Vergütungen enthalten

Voranschlag 2024 (Plan 2025 - 2028)

Marktgemeinde St. Georgen am Ybbsfelde

MFP - Finanzierungshaushalt Gesamt 1. Ebene - interne Vergütungen enthalten

MVAG	Mittelverwendungs- und -aufbringungsgruppen (1. Ebene)	VA 2024	Plan 2025	Plan 2026	Plan 2027	Plan 2028
OPERATIVE GEBARUNG						
311	Einzahlungen aus operativer Verwaltungstätigkeit	5 372 100,00	5 515 400,00	5 675 000,00	5 865 100,00	6 051 800,00
312	Einzahlungen aus Transfers	713 700,00	229 100,00	220 200,00	212 800,00	204 900,00
313	Einzahlungen aus Finanzerträgen	3 800,00	3 800,00	3 800,00	3 800,00	3 800,00
31	Summe Einzahlungen operative Gebarung	6 089 600,00	5 748 300,00	5 899 000,00	6 081 700,00	6 260 500,00
321	Auszahlungen aus Personalaufwand	922 800,00	1 016 700,00	1 116 800,00	1 234 500,00	1 377 500,00
322	Auszahlungen aus Sachaufwand	1 399 400,00	1 125 100,00	1 162 900,00	1 199 800,00	1 241 800,00
323	Auszahlungen aus Transfers	2 566 200,00	2 662 300,00	2 869 800,00	3 093 800,00	3 342 800,00
324	Auszahlungen aus Finanzaufwand	200 800,00	189 200,00	169 800,00	153 700,00	142 000,00
32	Summe Auszahlungen operative Gebarung	5 089 200,00	4 993 300,00	5 319 300,00	5 681 800,00	6 104 100,00
SA1	Saldo (1) Geldfluss aus der operativen Gebarung (31 – 32)	1 000 400,00	755 000,00	579 700,00	399 900,00	156 400,00
INVESTIVE GEBARUNG						
331	Einzahlungen aus der Investitionstätigkeit	566 600,00	0,00	0,00	0,00	0,00
332	Einzahlungen aus der Rückzahlung von Darlehen sowie gewährten Vorschüssen	0,00	0,00	0,00	0,00	0,00
333	Einzahlungen aus Kapitaltransfers	421 100,00	14 300,00	13 900,00	13 500,00	13 100,00
33	Summe Einzahlungen investive Gebarung	987 700,00	14 300,00	13 900,00	13 500,00	13 100,00
341	Auszahlungen aus der Investitionstätigkeit	1 941 400,00	140 000,00	140 100,00	40 100,00	40 100,00
342	Auszahlungen aus der Gewährung von Darlehen sowie gewährten Vorschüssen	0,00	0,00	0,00	0,00	0,00
343	Auszahlungen aus Kapitaltransfers	99 000,00	99 000,00	99 000,00	99 000,00	99 000,00
34	Summe Auszahlungen investive Gebarung	2 040 400,00	239 000,00	239 100,00	139 100,00	139 100,00
SA2	Saldo (2) Geldfluss aus der investiven Gebarung (33 – 34)	-1 052 700,00	-224 700,00	-225 200,00	-125 600,00	-126 000,00
SA3	Saldo (3) Nettofinanzierungssaldo (Saldo 1 + Saldo 2)	-52 300,00	530 300,00	354 500,00	274 300,00	30 400,00

MVAG	Mittelverwendungs- und -aufbringungsgruppen (1. Ebene)	VA 2024	Plan 2025	Plan 2026	Plan 2027	Plan 2028
FINANZIERUNGSTÄTIGKEIT						
351	Einzahlungen aus der Aufnahme von Finanzschulden	490 000,00	0,00	0,00	0,00	0,00
353	Einzahlungen infolge eines Kapitaltausches bei derivativen Finanzinstrumenten mit Grundgeschäft	0,00	0,00	0,00	0,00	0,00
355	Einzahlungen aus dem Abgang von Finanzinstrumenten	0,00	0,00	0,00	0,00	0,00
35	Summe Einzahlungen aus der Finanzierungstätigkeit	490 000,00	0,00	0,00	0,00	0,00
361	Auszahlungen aus der Tilgung von Finanzschulden	681 400,00	723 900,00	548 000,00	559 200,00	568 500,00
363	Auszahlungen infolge eines Kapitaltausches bei derivativen Finanzinstrumenten mit Grundgeschäft	0,00	0,00	0,00	0,00	0,00
365	Auszahlungen für den Erwerb von Finanzinstrumenten	0,00	0,00	0,00	0,00	0,00
36	Summe Auszahlungen aus der Finanzierungstätigkeit	681 400,00	723 900,00	548 000,00	559 200,00	568 500,00
SA4	Saldo (4) Geldfluss aus der Finanzierungstätigkeit (35 – 36)	-191 400,00	-723 900,00	-548 000,00	-559 200,00	-568 500,00
SA5	Saldo (5) Geldfluss aus der voranschlagswirksamen Gebarung (Saldo 3 + Saldo 4)	-243 700,00	-193 600,00	-193 500,00	-284 900,00	-538 100,00

MFP - Finanzierungshaushalt Gesamt 1. und 2. Ebene
- interne Vergütungen enthalten

Voranschlag 2024 (Plan 2025 - 2028)

Marktgemeinde St. Georgen am Ybbsfelde

MFP - Finanzierungshaushalt Gesamt 1. und 2. Ebene - interne Vergütungen enthalten

MVAG	Mittelverwendungs- und aufbringungsgruppen (1. und 2. Ebene)	VA 2024	Plan 2025	Plan 2026	Plan 2027	Plan 2028
311	Einzahlungen aus operativer Verwaltungstätigkeit	5 372 100,00	5 515 400,00	5 675 000,00	5 865 100,00	6 051 800,00
3111	Einzahlungen aus eigenen Abgaben	1 525 100,00	1 610 700,00	1 702 200,00	1 799 100,00	1 903 800,00
3112	Einzahlungen aus Ertragsanteilen	2 939 000,00	2 997 800,00	3 057 700,00	3 118 900,00	3 181 300,00
3113	Einzahlungen aus Gebühren	626 900,00	629 300,00	659 500,00	687 500,00	703 800,00
3114	Einzahlungen aus Leistungen	35 900,00	36 200,00	36 100,00	36 500,00	36 700,00
3115	Einzahlungen aus Besitz und wirtschaftlicher Tätigkeit	96 300,00	97 800,00	74 000,00	76 300,00	77 700,00
3116	Einzahlungen aus Veräußerung von geringwertigen Wirtschaftsgütern (GWG) und sonstige Einzahlungen	148 900,00	143 600,00	145 500,00	146 800,00	148 500,00
312	Einzahlungen aus Transfers	713 700,00	229 100,00	220 200,00	212 800,00	204 900,00
3121	Transferzahlungen von Trägern des öffentlichen Rechts	683 400,00	218 700,00	209 100,00	201 300,00	194 100,00
3122	Transferzahlungen von Beteiligungen	0,00	0,00	0,00	0,00	0,00
3123	Transferzahlungen von Unternehmen (inkl. Finanzunternehmen)	25 000,00	5 000,00	5 000,00	5 000,00	5 000,00
3124	Transferzahlungen von Haushalten und Organisationen ohne Erwerbscharakter	5 300,00	5 400,00	6 100,00	6 500,00	5 800,00
3125	Transferzahlungen vom Ausland	0,00	0,00	0,00	0,00	0,00
3126	Investitions- und Tilgungszuschüsse zwischen Unternehmungen und Betrieben der Gebietskörperschaft und der Gebietskörperschaft	0,00	0,00	0,00	0,00	0,00
313	Einzahlungen aus Finanzerträgen	3 800,00	3 800,00	3 800,00	3 800,00	3 800,00
3131	Einzahlungen aus Zinserträgen	3 800,00	3 800,00	3 800,00	3 800,00	3 800,00
3132	Einzahlungen aus Zinsen aus derivativen Finanzinstrumenten mit und ohne Grundgeschäft	0,00	0,00	0,00	0,00	0,00
3133	Einzahlungen aus Gewinnentnahmen von marktbestimmten Betrieben	0,00	0,00	0,00	0,00	0,00
3134	Sonstige Einzahlungen aus Finanzerträgen	0,00	0,00	0,00	0,00	0,00
3135	Einzahlungen aus Dividenden/Gewinnausschüttungen	0,00	0,00	0,00	0,00	0,00
31	Summe Einzahlungen operative Gebarung	6 089 600,00	5 748 300,00	5 899 000,00	6 081 700,00	6 260 500,00
321	Auszahlungen aus Personalaufwand	922 800,00	1 016 700,00	1 116 800,00	1 234 500,00	1 377 500,00
3211	Auszahlungen für Personalaufwand (Bezüge, Nebengebühren, und Mehrleistungsvergütungen)	720 800,00	793 000,00	872 700,00	959 400,00	1 055 500,00
3212	Auszahlungen für gesetzliche und freiwillige Sozialaufwendungen	202 000,00	223 700,00	244 100,00	275 100,00	322 000,00
3213	Auszahlungen aus sonstigem Personalaufwand	0,00	0,00	0,00	0,00	0,00
322	Auszahlungen aus Sachaufwand	1 399 400,00	1 125 100,00	1 162 900,00	1 199 800,00	1 241 800,00
3221	Auszahlungen für Gebrauchs- und Verbrauchsgüter, Handelswaren	103 400,00	102 400,00	103 700,00	103 200,00	102 300,00
3222	Auszahlungen für Verwaltungs- und Betriebsaufwand	294 500,00	299 600,00	306 900,00	315 200,00	324 900,00
3223	Auszahlungen für Leasing- und Mietaufwand	36 500,00	38 000,00	39 500,00	41 300,00	43 200,00
3224	Auszahlungen für Instandhaltung	185 400,00	185 600,00	187 900,00	188 800,00	189 500,00
3225	Sonstige Auszahlungen aus Sachaufwand	779 600,00	499 500,00	524 900,00	551 300,00	581 900,00
3226	Auszahlungen aus der Inanspruchnahme von Haftungen	0,00	0,00	0,00	0,00	0,00

Voranschlag 2024 (Plan 2025 - 2028)

Marktgemeinde St. Georgen am Ybbsfelde

MFP - Finanzierungshaushalt Gesamt 1. und 2. Ebene - interne Vergütungen enthalten

MVAG	Mittelverwendungs- und aufbringungsgruppen (1. und 2. Ebene)	VA 2024	Plan 2025	Plan 2026	Plan 2027	Plan 2028
323	Auszahlungen aus Transfers	2 566 200,00	2 662 300,00	2 869 800,00	3 093 800,00	3 342 800,00
3231	Transferzahlungen an Träger des öffentlichen Rechts	2 259 000,00	2 386 200,00	2 588 400,00	2 811 100,00	3 055 800,00
3232	Transferzahlungen an Beteiligungen	13 100,00	13 200,00	13 400,00	13 500,00	13 600,00
3233	Transferzahlungen an Unternehmen (inkl. Finanzunternehmen)	214 500,00	190 700,00	195 300,00	195 800,00	199 100,00
3234	Transferzahlungen an Haushalte und Organisationen ohne Erwerbscharakter	79 600,00	72 200,00	72 700,00	73 400,00	74 300,00
3235	Transferzahlungen an das Ausland	0,00	0,00	0,00	0,00	0,00
3236	Investitions- und Tilgungszuschüsse zwischen Unternehmungen und Betrieben der Gebietskörperschaft und der Gebietskörperschaft	0,00	0,00	0,00	0,00	0,00
324	Auszahlungen aus Finanzaufwand	200 800,00	189 200,00	169 800,00	153 700,00	142 000,00
3241	Auszahlungen für Zinsen	199 500,00	187 900,00	168 500,00	152 400,00	140 700,00
3242	Auszahlungen für Zinsen aus derivativen Finanzinstrumenten mit und ohne Grundgeschäft	0,00	0,00	0,00	0,00	0,00
3243	Auszahlungen aus Gewinnentnahmen von marktbestimmten Betrieben	0,00	0,00	0,00	0,00	0,00
3244	Sonstige Auszahlungen aus Finanzaufwendungen	1 300,00	1 300,00	1 300,00	1 300,00	1 300,00
32	Summe Auszahlungen operative Gebarung	5 089 200,00	4 993 300,00	5 319 300,00	5 681 800,00	6 104 100,00
SA1	Saldo (1) Geldfluss aus der operativen Gebarung (31 – 32)	1 000 400,00	755 000,00	579 700,00	399 900,00	156 400,00
331	Einzahlungen aus der Investitionstätigkeit	566 600,00	0,00	0,00	0,00	0,00
3311	Einzahlungen aus der Veräußerung von immateriellem Vermögen	0,00	0,00	0,00	0,00	0,00
3312	Einzahlungen aus der Veräußerung von Grundstücken und Grundstückeinrichtungen	566 600,00	0,00	0,00	0,00	0,00
3313	Einzahlungen aus der Veräußerung von Gebäuden und Bauten	0,00	0,00	0,00	0,00	0,00
3314	Einzahlungen aus der Veräußerung von technischen Anlagen, Fahrzeugen und Maschinen	0,00	0,00	0,00	0,00	0,00
3315	Einzahlungen aus der Veräußerung von Amts-, Betriebs- und Geschäftsausstattung	0,00	0,00	0,00	0,00	0,00
3316	Einzahlungen aus der Veräußerung von Kulturgütern	0,00	0,00	0,00	0,00	0,00
3317	Einzahlungen aus der Veräußerung von Beteiligungen	0,00	0,00	0,00	0,00	0,00
3318	Einzahlungen aus der Veräußerung von kofinanzierten Schutzbauten	0,00	0,00	0,00	0,00	0,00
332	Einzahlungen aus der Rückzahlung von Darlehen sowie gewährten Vorschüssen	0,00	0,00	0,00	0,00	0,00
3321	Einzahlungen aus Darlehen an Träger des öffentlichen Rechts	0,00	0,00	0,00	0,00	0,00
3322	Einzahlungen aus Darlehen an Beteiligungen	0,00	0,00	0,00	0,00	0,00
3323	Einzahlungen aus Darlehen an Unternehmen und Haushalte	0,00	0,00	0,00	0,00	0,00
3325	Einzahlungen aus Vorschüssen und Anzahlungen	0,00	0,00	0,00	0,00	0,00
333	Einzahlungen aus Kapitaltransfers	421 100,00	14 300,00	13 900,00	13 500,00	13 100,00
3331	Kapitaltransferzahlungen von Trägern des öffentlichen Rechts	278 100,00	14 300,00	13 900,00	13 500,00	13 100,00
3332	Kapitaltransferzahlungen von Beteiligungen	0,00	0,00	0,00	0,00	0,00
3333	Kapitaltransferzahlungen von Unternehmen	35 000,00	0,00	0,00	0,00	0,00
3334	Kapitaltransferzahlungen von Haushalten und Organisationen ohne Erwerbscharakter	108 000,00	0,00	0,00	0,00	0,00

Voranschlag 2024 (Plan 2025 - 2028)

Marktgemeinde St. Georgen am Ybbsfelde

MFP - Finanzierungshaushalt Gesamt 1. und 2. Ebene - interne Vergütungen enthalten

MVAG	Mittelverwendungs- und aufbringungsgruppen (1. und 2. Ebene)	VA 2024	Plan 2025	Plan 2026	Plan 2027	Plan 2028
3335	Kapitaltransferzahlungen vom Ausland	0,00	0,00	0,00	0,00	0,00
33	Summe Einzahlungen investive Gebarung	987 700,00	14 300,00	13 900,00	13 500,00	13 100,00
341	Auszahlungen aus der Investitionstätigkeit	1 941 400,00	140 000,00	140 100,00	40 100,00	40 100,00
3411	Auszahlungen für den Erwerb von immateriellem Vermögen	12 400,00	9 500,00	9 500,00	9 500,00	9 500,00
3412	Auszahlungen für den Erwerb von Grundstücken und Grundstückseinrichtungen	1 192 800,00	11 500,00	11 500,00	11 500,00	11 500,00
3413	Auszahlungen für den Erwerb von Gebäuden und Bauten	50 000,00	100 000,00	100 000,00	0,00	0,00
3414	Auszahlungen für den Erwerb von technischen Anlagen, Fahrzeugen und Maschinen	658 600,00	1 500,00	1 500,00	1 500,00	1 500,00
3415	Auszahlungen für den Erwerb von Amts-, Betriebs- und Geschäftsausstattung	27 600,00	17 500,00	17 600,00	17 600,00	17 600,00
3416	Auszahlungen für den Erwerb von Kulturgütern	0,00	0,00	0,00	0,00	0,00
3417	Auszahlungen für den Erwerb von Beteiligungen	0,00	0,00	0,00	0,00	0,00
3418	Auszahlungen für den Erwerb von kofinanzierten Schutzbauten	0,00	0,00	0,00	0,00	0,00
342	Auszahlungen aus der Gewährung von Darlehen sowie gewährten Vorschüssen	0,00	0,00	0,00	0,00	0,00
3421	Auszahlungen von Darlehen an Träger des öffentlichen Rechts	0,00	0,00	0,00	0,00	0,00
3422	Auszahlungen von Darlehen an Beteiligungen	0,00	0,00	0,00	0,00	0,00
3423	Auszahlungen von Darlehen an Unternehmen und Haushalte	0,00	0,00	0,00	0,00	0,00
3425	Auszahlungen von Vorschüssen und Anzahlungen	0,00	0,00	0,00	0,00	0,00
343	Auszahlungen aus Kapitaltransfers	99 000,00	99 000,00	99 000,00	99 000,00	99 000,00
3431	Kapitaltransferzahlungen an Träger des öffentlichen Rechts	0,00	0,00	0,00	0,00	0,00
3432	Kapitaltransferzahlungen an Beteiligungen	0,00	0,00	0,00	0,00	0,00
3433	Kapitaltransferzahlungen an Unternehmen (Finanzunternehmen)	49 000,00	49 000,00	49 000,00	49 000,00	49 000,00
3434	Kapitaltransferzahlungen an Haushalte und Organisationen ohne Erwerbscharakter	50 000,00	50 000,00	50 000,00	50 000,00	50 000,00
3435	Kapitaltransferzahlungen an das Ausland	0,00	0,00	0,00	0,00	0,00
34	Summe Auszahlungen investive Gebarung	2 040 400,00	239 000,00	239 100,00	139 100,00	139 100,00
SA2	Saldo (2) Geldfluss aus der investiven Gebarung (33 – 34)	-1 052 700,00	-224 700,00	-225 200,00	-125 600,00	-126 000,00
SA3	Saldo (3) Nettofinanzierungssaldo (Saldo 1 + Saldo 2)	-52 300,00	530 300,00	354 500,00	274 300,00	30 400,00
351	Einzahlungen aus der Aufnahme von Finanzschulden	490 000,00	0,00	0,00	0,00	0,00
3511	Einzahlungen aus empfangenen Darlehen von öffentlichen Körperschaften und Rechtsträgern	0,00	0,00	0,00	0,00	0,00
3512	Einzahlungen aus empfangenen Darlehen von Beteiligungen	0,00	0,00	0,00	0,00	0,00
3513	Einzahlungen aus empfangenen Darlehen von Unternehmen und privaten Haushalten	0,00	0,00	0,00	0,00	0,00
3514	Einzahlungen aus Finanzschulden (Finanzunternehmen)	490 000,00	0,00	0,00	0,00	0,00
3515	Einzahlungen aus Aufnahmen von Leasingverbindlichkeiten	0,00	0,00	0,00	0,00	0,00
353	Einzahlungen infolge eines Kapitaltausches bei derivativen Finanzinstrumenten mit Grundgeschäft	0,00	0,00	0,00	0,00	0,00

Voranschlag 2024 (Plan 2025 - 2028)

Marktgemeinde St. Georgen am Ybbsfelde

MFP - Finanzierungshaushalt Gesamt 1. und 2. Ebene - interne Vergütungen enthalten

MVAG	Mittelverwendungs- und aufbringungsgruppen (1. und 2. Ebene)	VA 2024	Plan 2025	Plan 2026	Plan 2027	Plan 2028
3530	Einzahlungen infolge eines Kapitaltausches bei derivativen Finanzinstrumenten mit Grundgeschäft	0,00	0,00	0,00	0,00	0,00
355	Einzahlungen aus dem Abgang von Finanzinstrumenten	0,00	0,00	0,00	0,00	0,00
3550	Einzahlungen aus dem Abgang von Finanzinstrumenten	0,00	0,00	0,00	0,00	0,00
35	Summe Einzahlungen aus der Finanzierungstätigkeit	490 000,00	0,00	0,00	0,00	0,00
361	Auszahlungen aus der Tilgung von Finanzschulden	681 400,00	723 900,00	548 000,00	559 200,00	568 500,00
3611	Auszahlungen aus empfangenen Darlehen von öffentlichen Körperschaften und Rechtsträgern	110 400,00	112 700,00	115 000,00	117 200,00	117 600,00
3612	Auszahlungen aus empfangenen Darlehen von Beteiligungen	0,00	0,00	0,00	0,00	0,00
3613	Auszahlungen aus empfangenen Darlehen von Unternehmen und privaten Haushalten	0,00	0,00	0,00	0,00	0,00
3614	Auszahlungen aus Finanzschulden	571 000,00	611 200,00	433 000,00	442 000,00	450 900,00
3615	Auszahlungen aus Rückzahlungen von Leasingverbindlichkeiten	0,00	0,00	0,00	0,00	0,00
363	Auszahlungen infolge eines Kapitaltausches bei derivativen Finanzinstrumenten mit Grundgeschäft	0,00	0,00	0,00	0,00	0,00
3630	Auszahlungen infolge eines Kapitaltausches bei derivativen Finanzinstrumenten mit Grundgeschäft	0,00	0,00	0,00	0,00	0,00
365	Auszahlungen für den Erwerb von Finanzinstrumenten	0,00	0,00	0,00	0,00	0,00
3650	Auszahlungen für den Erwerb von Finanzinstrumenten	0,00	0,00	0,00	0,00	0,00
36	Summe Auszahlungen aus der Finanzierungstätigkeit	681 400,00	723 900,00	548 000,00	559 200,00	568 500,00
SA4	Saldo (4) Geldfluss aus der Finanzierungstätigkeit (35 – 36)	-191 400,00	-723 900,00	-548 000,00	-559 200,00	-568 500,00
SA5	Saldo (5) Geldfluss aus der voranschlagswirksamen Gebarung (Saldo 3 + Saldo 4)	-243 700,00	-193 600,00	-193 500,00	-284 900,00	-538 100,00

MFP - Schuldenentwicklung

Bezeichnung	VA 2024	Plan 2025	Plan 2026	Plan 2027	Plan 2028
Gesamte Schulden					
Buchwert 01.01.	6.974.400	6.783.000	6.059.100	5.511.100	4.951.900
Zugang	490.000	0	0	0	0
Tilgung	681.400	723.900	548.000	559.200	568.500
Buchwert 31.12.	6.783.000	6.059.100	5.511.100	4.951.900	4.383.400
Zinsen	198.500	186.900	167.500	151.400	139.700
Ersätze	119.800	105.200	94.800	85.900	77.700
Gesamt-Schuldendienst	879.900	910.800	715.500	710.600	708.200
nicht Maastricht-relevante Schulden					
Buchwert 01.01.	2.075.400	1.749.300	1.422.800	1.253.100	1.080.300
Zugang	0	0	0	0	0
Tilgung	326.100	326.500	169.700	172.800	174.100
Buchwert 31.12.	1.749.300	1.422.800	1.253.100	1.080.300	906.200
Zinsen	43.300	33.100	24.800	21.600	18.500
Ersätze	9.200	0	0	0	0
Gesamt-Schuldendienst	369.400	359.600	194.500	194.400	192.600
Maastricht-relevante Schulden					
Buchwert 01.01.	4.899.000	5.033.700	4.636.300	4.258.000	3.871.600
Zugang	490.000	0	0	0	0
Tilgung	355.300	397.400	378.300	386.400	394.400
Buchwert 31.12.	5.033.700	4.636.300	4.258.000	3.871.600	3.477.200
Zinsen	155.200	153.800	142.700	129.800	121.200
Ersätze	110.600	105.200	94.800	85.900	77.700
Gesamt-Schuldendienst	510.500	551.200	521.000	516.200	515.600

Seite	Inhalt
3	Vorbericht
17	Kundmachung (Abschrift)
21	Abschrift (Sitzungseinladung, Sitzungsbeschluss)
33	Ergebnishaushalt Gesamt 1. Ebene (Anlage 1a) - interne Vergütungen enthalten
37	Ergebnishaushalt Gesamt 1. und 2. Ebene (Anlage 1a) - interne Vergütungen enthalten
41	Finanzierungshaushalt Gesamt 1. Ebene (Anlage 1b) - bereinigt um interne Vergütungen
45	Finanzierungshaushalt Gesamt 1. und 2. Ebene (Anlage 1b) - interne Vergütungen enthalten
51	Ergebnishaushalt Bereichsbudget 1. und 2. Ebene (Anlage 1a)
73	Finanzierungshaushalt Bereichsbudget 1. und 2. Ebene (Anlage 1b)
115	Querschnitt (Anlage 5b)
119	Ergebnis- und Finanzierungsvoranschlag Detailnachweis
215	Haushaltspotential (aufbauend auf der Ergebnisrechnung)
221	Nachweis der Investitionstätigkeit
235	Personaldaten iSd ÖStp (Anlage 4)
241	Nachweis über Transferzahlungen (Anlage 6a)
247	Nachweis über Haushaltsrücklagen und Zahlungsmittelreserven (Anlage 6b)
251	Einzelnachweis über Finanzschulden und Schuldendienst (Anlage 6c)
257	Nachweis über haushaltsinterne Vergütungen (Anlage 6f)
261	Rückstellungsspiegel (Anlage 6q)
265	Dienstpostenplan
269	Nachweis Vermögen mit abgeänderter Nutzungsdauer
275	MFP - Ergebnishaushalt Gesamt 1. Ebene - interne Vergütungen enthalten
279	MFP - Ergebnishaushalt Gesamt 1. und 2. Ebene - interne Vergütungen enthalten
283	MFP - Finanzierungshaushalt Gesamt 1. Ebene - interne Vergütungen enthalten
287	MFP - Finanzierungshaushalt Gesamt 1. und 2. Ebene - interne Vergütungen enthalten
293	MFP - Schuldenentwicklung