



Gemeinde Ennsdorf

1. Nachtragsvoranschlag 2022

Vorbericht

Vorbericht

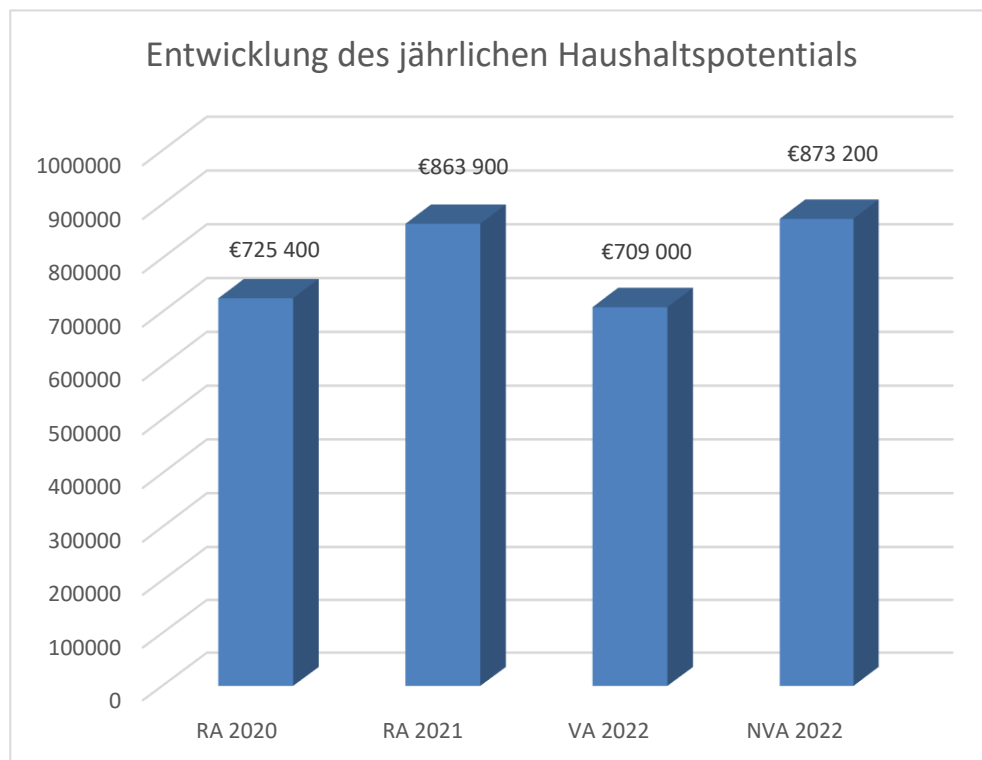
zum Nachtragsvoranschlag 2022

gemäß § 3 der NÖ Gemeindehaushaltsverordnung (NÖ GHVO)

Inhalt

Entwicklung des Haushaltspotenzial	2
Entwicklung des Nettoergebnisses.....	3
Entwicklung der Volkszahl gemäß § 10 Abs. 7 FAG 2017, BGBl. I Nr. 116/2016 in der Fassung BGBl. I Nr. 106/2018.....	4
Entwicklung der Abgabenertragsanteile	5
Entwicklung des Schuldenstandes.....	6
Entwicklung der Rücklagen mit Zahlungsmittelreserve	7
Entwicklung der Leasingverpflichtungen.....	8
Entwicklung der Haftungen	9
Entwicklung der Finanzkraft für die Umlagenberechnung.....	10
Entwicklung der NÖKAS-Umlage	11
Entwicklung der Sozialhilfeumlage.....	12

Entwicklung des Haushaltspotenzial



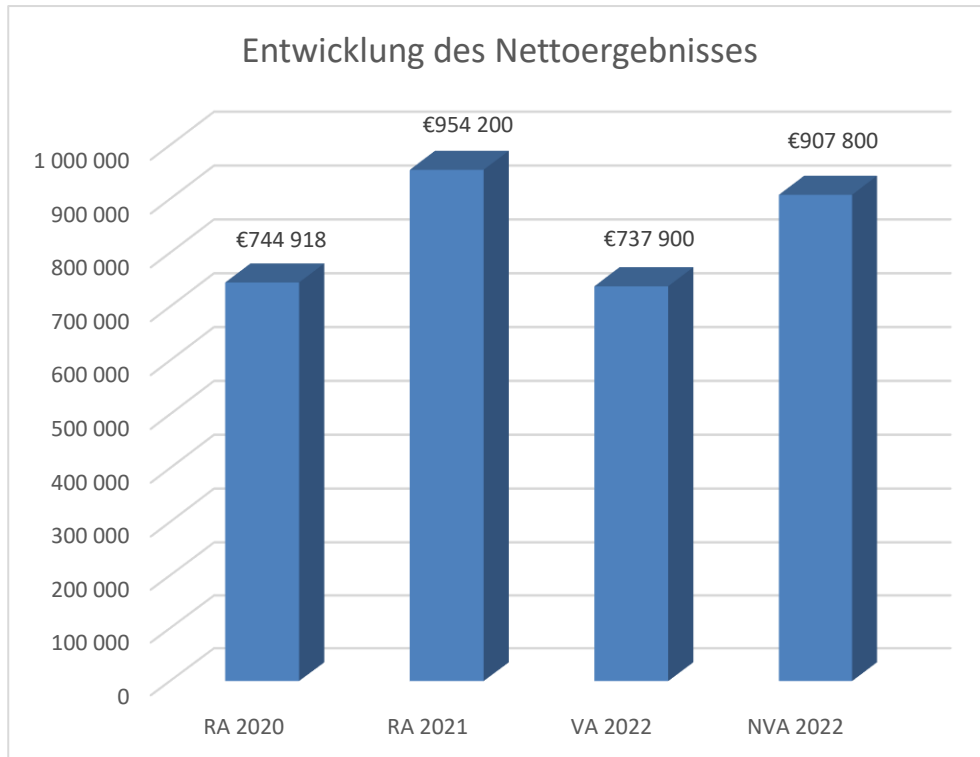
Erläuterung:

Das Haushaltspotenzial hat seine Grundlage in § 67 Z. 11 der NÖ Gemeindeordnung 1973 (NÖ GO 1973) und ist erstmals im Rechnungsabschluss 2020 auszuweisen. Die Angaben zu den Vorjahren entfallen daher.

Verfügbares Haushaltspotenzial:

Das Haushaltspotenzial ist eine Nebenrechnung zum neuen Dreikomponentensystem und bemisst die vorhandenen Eigenmittel, mit denen Rücklagen gebildet bzw. Investitionen durch Zuweisung von der operativen Gebarung zur investiven Gebarung bedeckt werden können.

Entwicklung des Nettoergebnisses



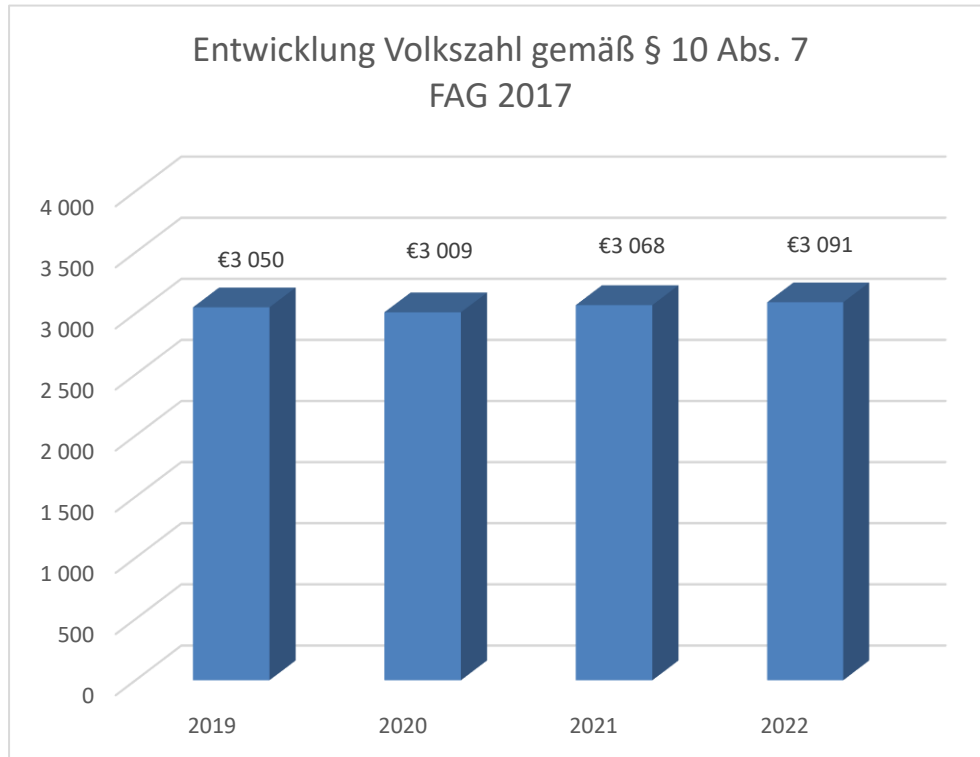
Erläuterung:

Beim Nettoergebnis handelt es sich um das Ergebnis des Ergebnisvoranschlages und ist erstmals für das Haushaltsjahr 2020 auszuweisen. Die Angaben zu den Vorjahren entfallen daher.

Ein positives Nettoergebnis bedeutet, dass die Einnahmen voraussichtlich ausreichend sein werden, die Ausgaben für die kommunalen Leistungen abzudecken. Dabei werden die Abschreibungen und Rückstellungen berücksichtigt.

Ein negatives Nettoergebnis heißt, dass dies nicht zur Gänze (in der Höhe des negativen Wertes) möglich ist.

Entwicklung der Volkszahl gemäß § 10 Abs. 7 FAG 2017, BGBl. I Nr. 116/2016 in der Fassung BGBl. I Nr. 106/2018

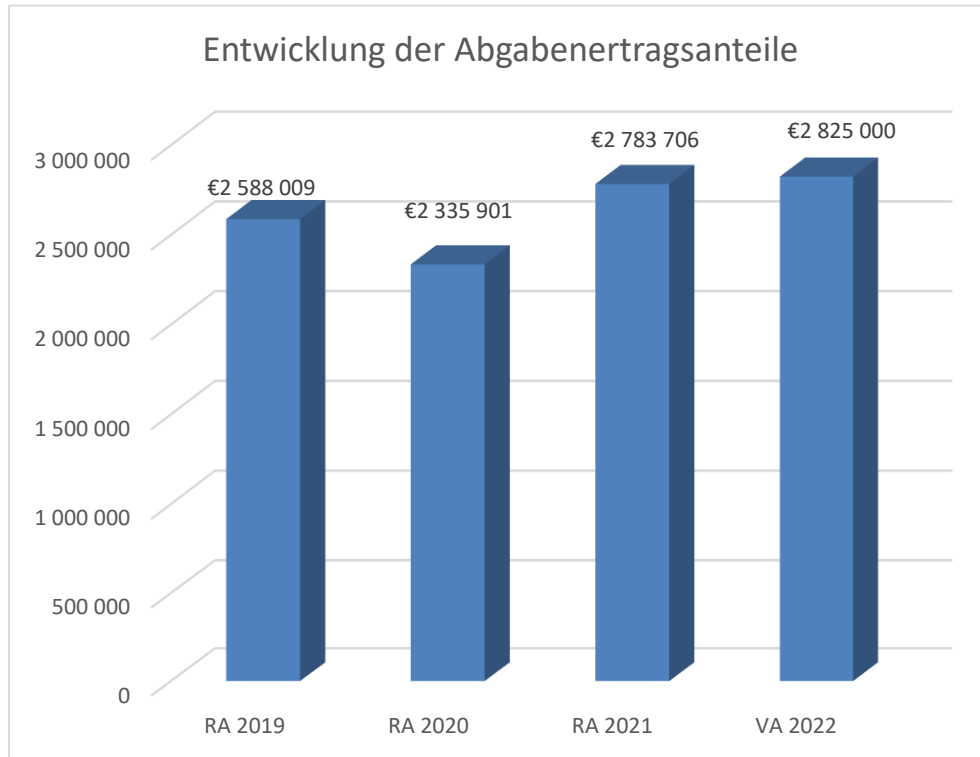


Erläuterung:

Die Volkszahl gemäß § 10 Abs. 7 FAG 2017 wird jährlich von der Bundesanstalt Statistik Austria zum Stichtag 31. Oktober festgestellt und wirkt mit dem Beginn des übernächsten Kalenderjahres. Sie dient für die Berechnung der Abgabenertragsanteile und darf nicht automatisch mit der Volkszahl für die Berechnung der Gemeinderatsmandate verwechselt werden.

Eine Erhöhung bzw. Verminderung der Volkszahl (jährlich) ist ein wesentlicher Indikator für die Berechnung der Abgabenertragsanteile.

Entwicklung der Abgabenertragsanteile

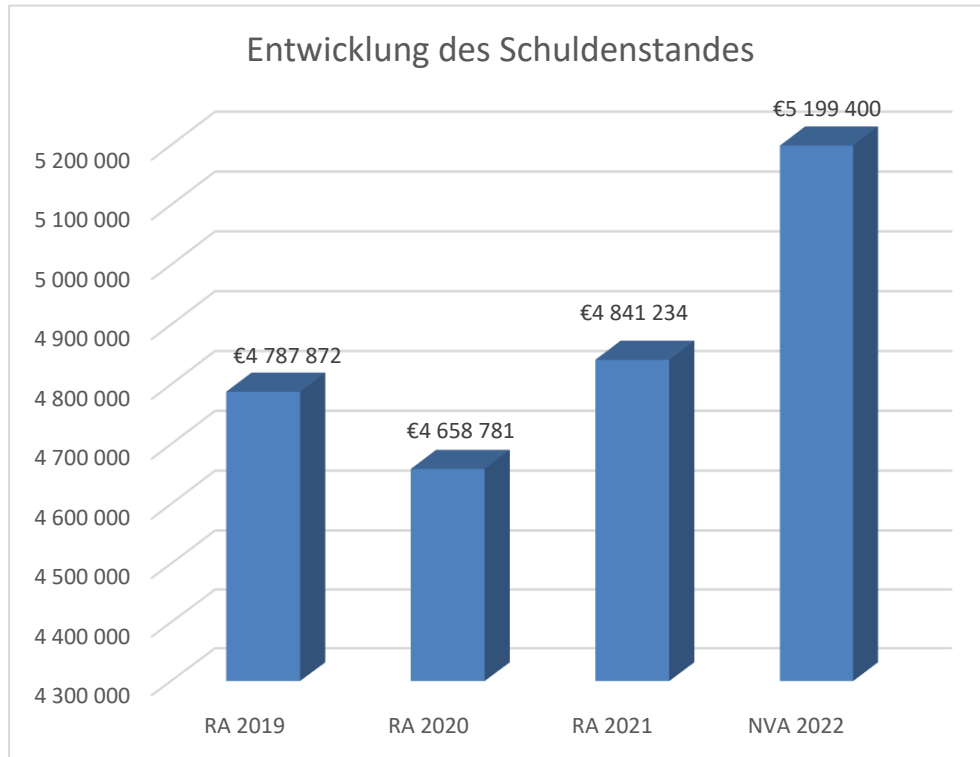


Erläuterung:

Die Gebietskörperschaften (Bund, Länder und Gemeinden) erhalten auf Basis des aktuellen Finanzausgleichs aus den gemeinschaftlichen Bundesabgaben (z.B. Umsatzsteuer, Körperschaftssteuer, Lohnsteuer, Versicherungssteuer, Mineralölsteuer, Normverbrauchsabgabe, Tabaksteuer udgl.) entsprechende Anteile. Im Bereich der Gemeinden spielen dabei die Volkszahl und der abgestufte Bevölkerungsschlüssel eine besondere Rolle. Die sogenannten „Abgabenertragsanteile“ bilden in den meisten Gemeinden die wichtigste Einnahmequelle.

Ein Steigen der Abgabenertragsanteile weist auch auf eine Erhöhung der Volkszahl hin.

Entwicklung des Schuldenstandes



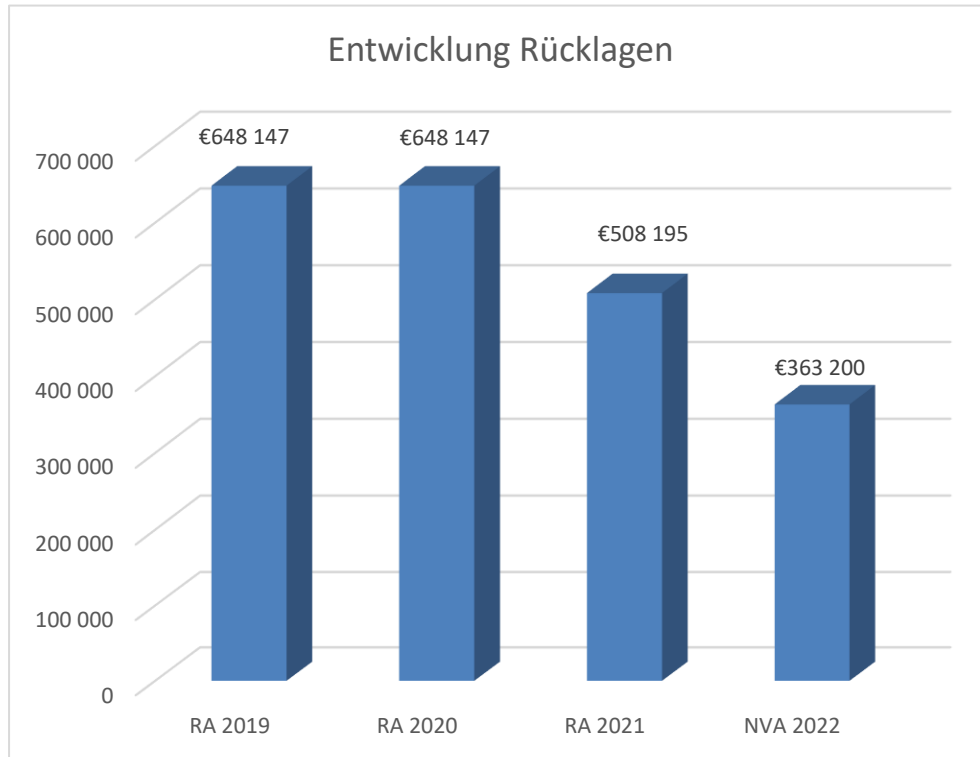
Erläuterung:

Die Entwicklung des Schuldenstandes zeigt auf, inwieweit der Schuldenstand über die Jahre erhöht oder reduziert wird.

Darlehensaufnahmen:

2019	für Bauhof	€ 1.500.000,00
2020	für Wasserprojekte	€ 328.000,00
2021	für Grundkauf Tauschgrund	€ 200.000,00
	für Kauf Sparkasse	€ 200.000,00
	für Wasserprojekte	€ 320.000,00
2022	für WL-Sanierungen BA 13 Westbahnstr./Weidenweg	€ 800.000,00

Entwicklung der Rücklagen mit Zahlungsmittelreserve



Erläuterung:

Die Entwicklung der Rücklagen zeigt an, inwieweit Rücklagen vorhanden sind und ob Rücklagen aufgebaut bzw. aufgebraucht werden.

Blauer Balken Rücklagen mit Zahlungsmittelreserve.

2022 RL-Entnahme:

Kanalsanierung

€ 145.000,--

Entwicklung der Leasingverpflichtungen

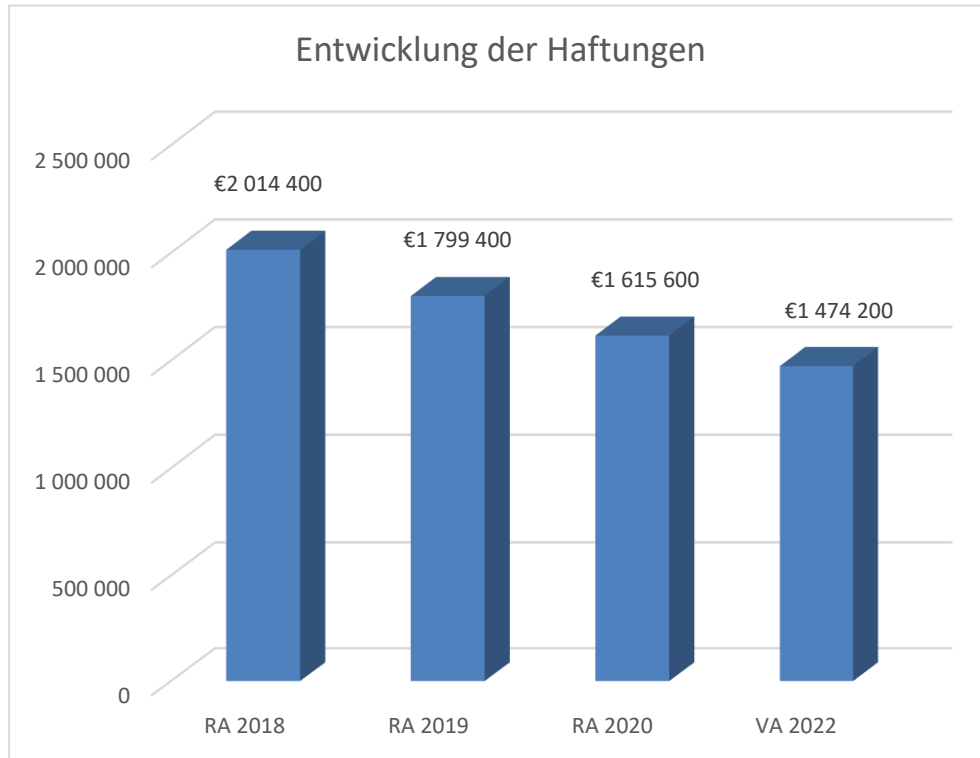


Erläuterung:

Bei den Leasingverpflichtungen handelt es sich nicht um Finanzschulden (z.B. Darlehen), sondern um Verwaltungsschulden. Unabhängig davon stellen Leasingverbindlichkeiten Leistungsverpflichtungen für die Gemeinden dar und sind daher bei einer allfälligen Finanzlagenberechnung entsprechend zu berücksichtigen.

Die Leasingverpflichtungen sind mit Beginn des Jahres 2020 in einer eigenen Anlage gemäß VRV 2015 festzuhalten.

Entwicklung der Haftungen



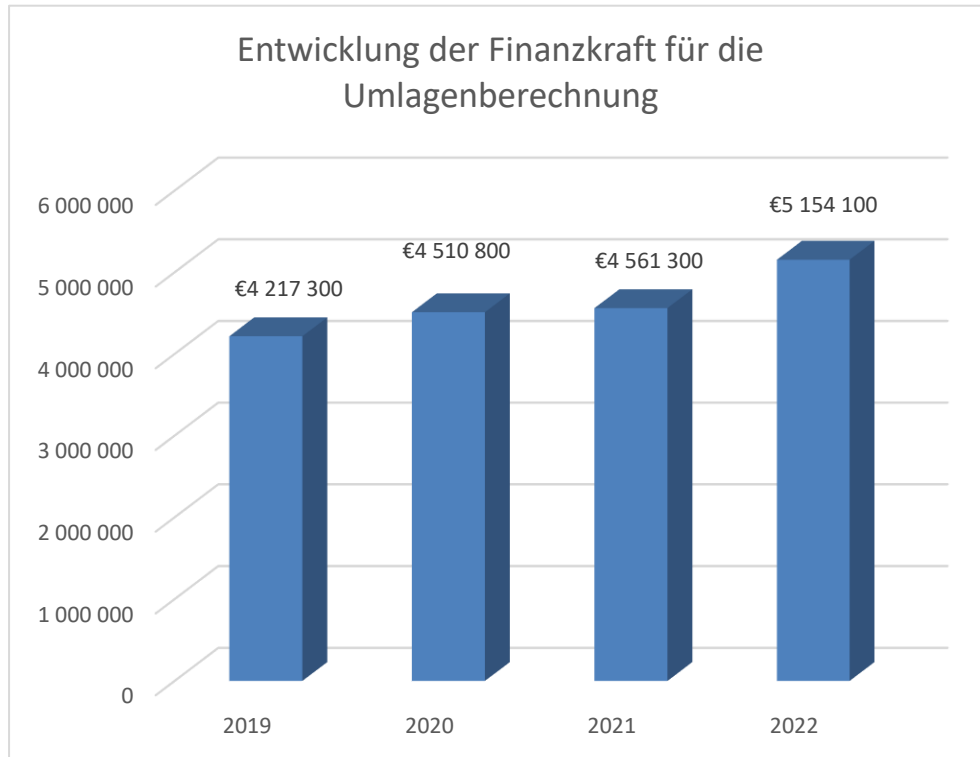
Erläuterung:

Eine Gemeinde darf Bürgschaften und sonstige Haftungen nur übernehmen, wenn dafür ein besonderes Interesse der Gemeinde gegeben ist, der Schuldner nachweist, dass eine ordnungsgemäße Verzinsung und Tilgung gesichert ist, die Haftungen befristet sind, der Betrag, für den gehaftet wird, ziffernmäßig bestimmt ist und die Gemeinde den daraus folgenden Zahlungsverpflichtungen nachkommen kann (vgl. § 78 Abs. 1 NÖ Gemeindeordnung 1973).

Begründung durch die Gemeinde:

Die Gemeinde hat Haftungen für den Gemeindeabwasserverband und für die Orts- und Infrastrukturentwicklungs-KG. Die Haftung für die Orts- und Infrastrukturentwicklungs-KG ist 2020 ausgelaufen.

Entwicklung der Finanzkraft für die Umlagenberechnung



Erläuterung:

Die Finanzkraft einer Gemeinde wird aus den

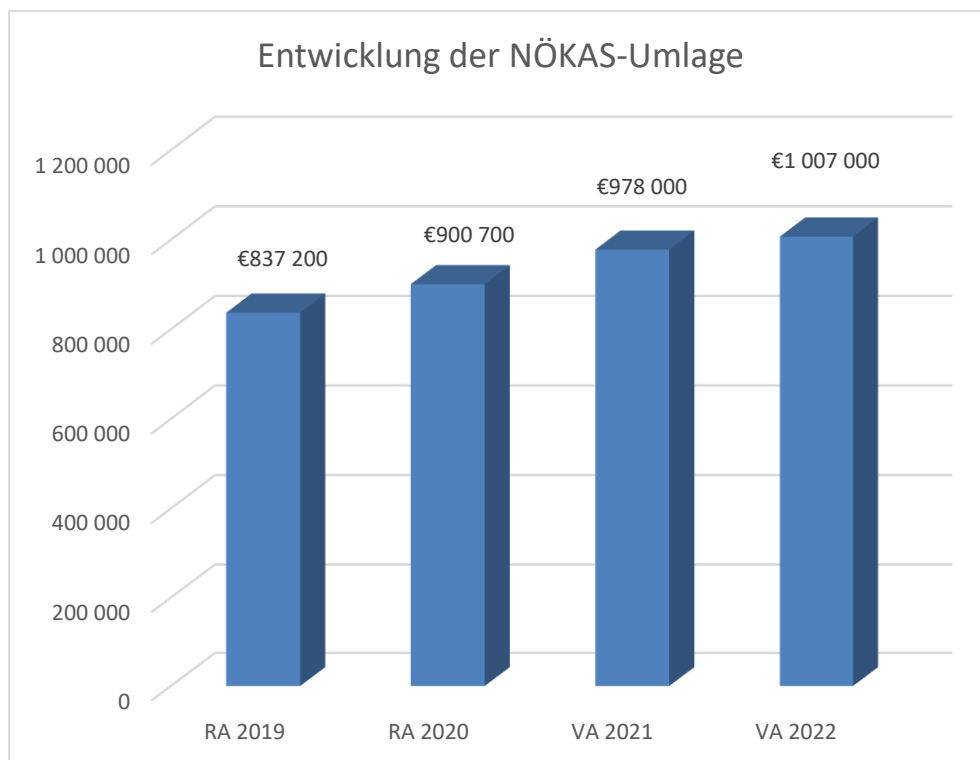
- Erträgen der ausschließlichen Gemeindeabgaben ohne die Gebühren für die Benützung von Gemeindevorrichtungen und -anlagen und ohne die Interessentenbeiträge von Grundstückseigentümern und Anrainern und
- Ertragsanteilen an den gemeinschaftlichen Bundesabgaben ohne Spielbankenabgabe

ermittelt.

Basis für die Ermittlung der Finanzkraft sind die tatsächlichen Beträge aufgrund der Rechnungsabschlüsse.

Die Darstellung der Entwicklung der Finanzkraft für die Umlagenberechnung hat insbesondere auf die Beitragsleistung der Gemeinden zum NÖ Krankenanstaltensprengel (NÖKAS) und zur Sozialumlage Auswirkungen. Eine Erhöhung oder Reduktion/Verminderung der Finanzkraft wirkt sich unmittelbar auf die Beitragsleistung aus.

Entwicklung der NÖKAS-Umlage



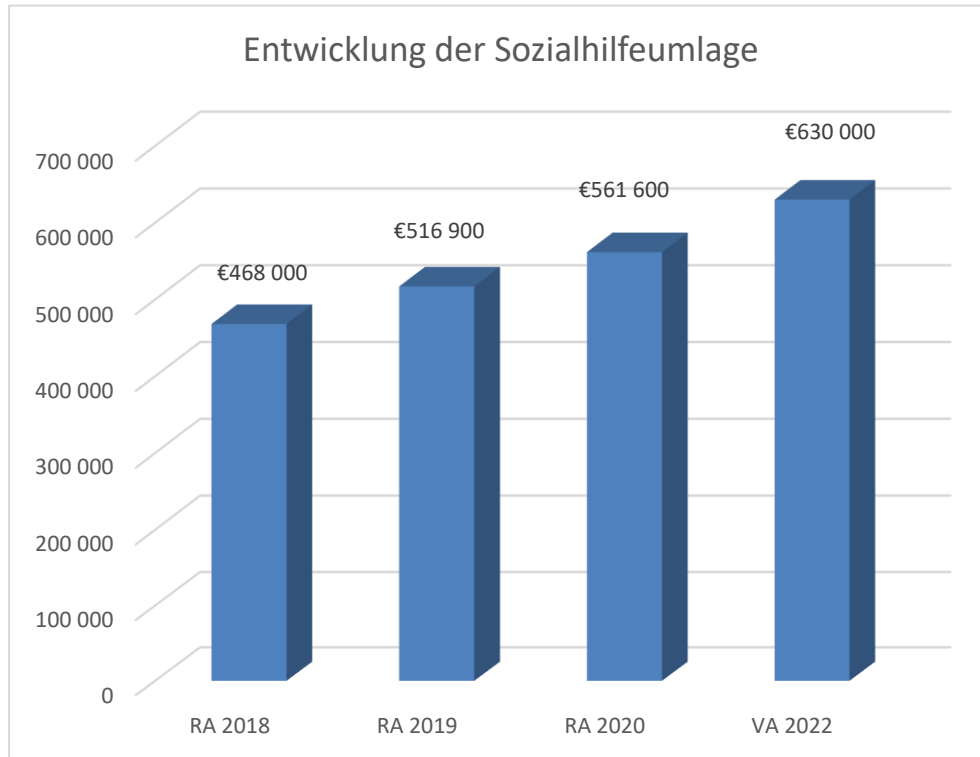
Erläuterung:

Das Landesgebiet ist Beitragsbezirk und Krankenanstaltensprengel für alle öffentlichen Krankenanstalten in Niederösterreich. Beitragsbezirk und Krankenanstaltensprengel sind ein Gemeindeverband. Dem Gemeindeverband gehören alle Gemeinden Niederösterreichs an. Der Gemeindeverband ist juristische Person, er hat seinen Sitz am Sitz der Landesregierung und trägt die Bezeichnung "NÖ Krankenanstaltensprengel" (§ 61 Abs. 1 NÖ Krankenanstaltengesetz - NÖ KAG).

Die Gemeinden haben an den NÖ Krankenanstaltensprengel monatliche Beiträge zu leisten. Berechnungsgrundlage bilden dabei die Volkszahl und die Finanzkraft der Gemeinden. Steigerungen bei der Volkszahl und bei der Finanzkraft führen daher zu höheren Beitragsleistungen bei den Gemeinden.

Diese monatlichen Beiträge werden von den der Gemeinde gebührenden monatlichen Vorschüssen auf die Ertragsanteile an den gemeinschaftlichen Bundesabgaben einbehalten.

Entwicklung der Sozialhilfeumlage



Erläuterung:

Die Gemeinden haben jährlich einen Beitrag zu den vom Land zu tragenden Kosten der Sozialhilfe, die nicht durch Kostenbeitrags- und Ersatzleistungen oder durch sonstige für Zwecke der Sozialhilfe bestimmte Zuschüsse gedeckt sind, in der Höhe von 50 % an das Land zu entrichten (§ 44 NÖ Sozialhilfe-Ausführungsgesetz – NÖ SAG).

Die Leistungen für die Sozialhilfe-Umlage werden von der Landesregierung auf die einzelnen Gemeinden nach ihrer Finanzkraft (Finanzkraft für die Umlagenberechnung) aufgeteilt.

Diese monatlichen Beiträge werden von den der Gemeinde gebührenden monatlichen Vorschüssen auf die Ertragsanteile an den gemeinschaftlichen Bundesabgaben einbehalten.

1. NVA Ergebnishaushalt Gesamt 1. und 2. Ebene (Anlage 1a)
- interne Vergütungen enthalten

1. Nachtragsvoranschlag 2022

Gemeinde Ennsdorf

NVA Ergebnishaushalt Gesamt 1. und 2. Ebene (Anlage 1a) - interne Vergütungen enthalten

MVAG	Mittelverwendungs- und aufbringungsgruppen (1. und 2. Ebene)	VA 2022 inkl. NVA	VA 2022	1. NVA
211	Erträge aus der operativen Verwaltungstätigkeit	7.936.600,00	7.528.500,00	408.100,00
2111	Erträge aus eigenen Abgaben	2.541.200,00	2.545.200,00	-4.000,00
2112	Erträge aus Ertragsanteilen	2.825.000,00	2.825.000,00	
2113	Erträge aus Gebühren	1.177.500,00	1.177.500,00	
2114	Erträge aus Leistungen	102.800,00	102.800,00	
2115	Erträge aus Besitz und wirtschaftlicher Tätigkeit	83.200,00	83.200,00	
2116	Erträge aus Veräußerung und sonstige Erträge	1.144.500,00	732.400,00	412.100,00
2117	Nicht finanzierungswirksame operative Erträge	62.400,00	62.400,00	
212	Erträge aus Transfers	513.200,00	474.600,00	38.600,00
2121	Transferertrag von Trägern des öffentlichen Rechts	373.400,00	334.800,00	38.600,00
2122	Transferertrag von Beteiligungen			
2123	Transferertrag von Unternehmen (mit Finanzunternehmen)	20.900,00	20.900,00	
2124	Transferertrag von Haushalten und Organisationen ohne Erwerbscharakter	7.600,00	7.600,00	
2125	Transferertrag vom Ausland			
2126	Investitions- und Tilgungszuschüsse zwischen Unternehmungen und Betrieben der Gebietskörperschaft und der Gebietskörperschaft			
2127	Nicht finanzierungswirksamer Transferertrag	111.300,00	111.300,00	
213	Finanzerträge	0,00	0,00	0,00
2131	Erträge aus Zinsen			
2132	Erträge aus Zinsen aus derivativen Finanzinstrumenten ohne Grundgeschäft			
2133	Erträge aus Gewinnentnahmen von marktbestimmten Betrieben			
2134	Sonstige Finanzerträge			
2135	Erträge aus Dividenden/Gewinnausschüttungen			
2136	Sonstige nicht finanzierungswirksame Finanzerträge			
21	Summe Erträge	8.449.800,00	8.003.100,00	446.700,00
221	Personalaufwand	1.006.000,00	1.006.000,00	0,00
2211	Personalaufwand (Bezüge, Nebengeb., Mehrleistungen)	790.900,00	790.900,00	
2212	Gesetzlicher und freiwilliger Sozialaufwand	194.400,00	194.400,00	
2213	Sonstiger Personalaufwand			
2214	Nicht finanzierungswirksamer Personalaufwand	20.700,00	20.700,00	
222	Sachaufwand (ohne Transferaufwand)	3.446.300,00	3.109.500,00	336.800,00
2221	Gebrauchs- und Verbrauchsgüter, Handelswaren	416.000,00	418.000,00	-2.000,00
2222	Verwaltungs- und Betriebsaufwand	274.600,00	229.100,00	45.500,00
2223	Leasing- und Mietaufwand	168.300,00	180.300,00	-12.000,00
2224	Instandhaltung	218.800,00	195.800,00	23.000,00
2225	Sonstiger Sachaufwand	1.557.900,00	1.284.400,00	273.500,00
2226	Nicht finanzierungswirksamer Sachaufwand	810.700,00	801.900,00	8.800,00

1. Nachtragsvoranschlag 2022

Gemeinde Ennsdorf

NVA Ergebnishaushalt Gesamt 1. und 2. Ebene (Anlage 1a) - interne Vergütungen enthalten

MVAG	Mittelverwendungs- und aufbringungsgruppen (1. und 2. Ebene)	VA 2022 inkl. NVA	VA 2022	1. NVA
223	Transferaufwand (laufende Transfers und Kapitaltransfers)	3.058.000,00	3.118.000,00	-60.000,00
2231	Transferaufwand an Träger des öffentlichen Rechts	2.609.500,00	2.633.500,00	-24.000,00
2232	Transferaufwand an Beteiligungen			
2233	Transferaufwand an Unternehmen (mit Finanzunternehmen)	235.700,00	270.700,00	-35.000,00
2234	Transferaufwand an Haushalte und Organisationen ohne Erwerbscharakter	212.800,00	213.800,00	-1.000,00
2235	Transferaufwand an das Ausland			
2236	Investitions- und Tilgungszuschüsse zwischen Unternehmungen und Betrieben der Gebietskörperschaft und der Gebietskörperschaft			
2237	Nicht finanzierungswirksamer Transferaufwand			
224	Finanzaufwand	31.700,00	31.700,00	0,00
2241	Zinsen aus Finanzschulden, Finanzierungsleasing, Forderungskauf und derivativen Finanzinstrumenten mit Grundgeschäft	29.200,00	29.200,00	
2242	Zinsen und sonstige Aufwendungen aus derivativen Finanzinstrumenten ohne Grundgeschäft			
2243	Gewinnentnahmen von Unternehmungen und marktbestimmten Betrieben der Gebietskörperschaft (innerhalb der Gebietskörperschaft)			
2244	Sonstiger Finanzaufwand	2.500,00	2.500,00	
2245	Nicht finanzierungswirksamer Finanzaufwand			
22	Summe Aufwendungen	7.542.000,00	7.265.200,00	276.800,00
SA0	Saldo (0) Nettoergebnis (21 - 22)	907.800,00	737.900,00	169.900,00
230	Entnahmen von Haushaltsrücklagen	145.000,00	145.000,00	0,00
2301	Entnahmen von Haushaltsrücklagen	145.000,00	145.000,00	
240	Zuweisung an Haushaltsrücklagen	0,00	0,00	0,00
2401	Zuweisung an Haushaltsrücklagen			
23	Summe Haushaltsrücklagen	145.000,00	145.000,00	0,00
SA00	Nettoergebnis nach Zuweisung und Entnahmen von Haushaltsrücklagen (Saldo 0 +/- SU23)	1.052.800,00	882.900,00	169.900,00

1. NVA Finanzierungshaushalt Gesamt 1. und 2. Ebene
(Anlage 1b) - interne Vergütungen enthalten

1. Nachtragsvoranschlag 2022

Gemeinde Ennsdorf

NVA Finanzierungshaushalt Gesamt 1. und 2. Ebene (Anlage 1b) - interne Vergütungen enthalten

MVAG	Mittelverwendungs- und aufbringungsgruppen (1. und 2. Ebene)	VA 2022 inkl. NVA	VA 2022	1. NVA
311	Einzahlungen aus der operativen Verwaltungstätigkeit	7.874.200,00	7.466.100,00	408.100,00
3111	Einzahlungen aus eigenen Abgaben	2.541.200,00	2.545.200,00	-4.000,00
3112	Einzahlungen aus Ertragsanteilen	2.825.000,00	2.825.000,00	
3113	Einzahlungen aus Gebühren	1.177.500,00	1.177.500,00	
3114	Einzahlungen aus Leistungen	102.800,00	102.800,00	
3115	Einzahlungen aus Besitz und wirtschaftlicher Tätigkeit	83.200,00	83.200,00	
3116	Einzahlungen aus Veräußerung von geringwertigen Wirtschaftsgütern (GWG) und sonstige Einzahlungen	1.144.500,00	732.400,00	412.100,00
312	Einzahlungen aus Transfers (ohne Kapitaltransfers)	401.900,00	363.300,00	38.600,00
3121	Transferzahlungen von Trägern des öffentlichen Rechts	373.400,00	334.800,00	38.600,00
3122	Transferzahlungen von Beteiligungen			
3123	Transferzahlungen von Unternehmen (inkl. Finanzunternehmen)	20.900,00	20.900,00	
3124	Transferzahlungen von Haushalte und Organisationen ohne Erwerbscharakter	7.600,00	7.600,00	
3125	Transferzahlungen vom Ausland			
3126	Investitions- und Tilgungszuschüsse zwischen Unternehmungen und Betrieben der Gebietskörperschaft und der Gebietskörperschaft			
313	Einzahlungen aus Finanzerträgen	0,00	0,00	0,00
3131	Einzahlungen aus Zinserträgen			
3133	Einzahlungen aus Gewinnentnahmen von marktbestimmten Betrieben			
3134	Sonstige Einzahlungen aus Finanzerträgen			
3135	Einzahlungen aus Dividenden/Gewinnausschüttungen			
31	Summe Einzahlungen operative Gebarung	8.276.100,00	7.829.400,00	446.700,00
321	Auszahlungen aus Personalaufwand	985.300,00	985.300,00	0,00
3211	Auszahlungen für Personalaufwand Bezüge, Nebengebühren, und Mehrleistungsvergütungen)	790.900,00	790.900,00	
3212	Auszahlungen für gesetzliche und freiwillige Sozialaufwendungen	194.400,00	194.400,00	
3213	Auszahlungen aus sonstigem Personalaufwand			
322	Auszahlungen aus Sachaufwand (ohne Transferaufwand)	2.635.600,00	2.307.600,00	328.000,00
3221	Auszahlungen für Gebrauchs- und Verbrauchsgüter, Handelswaren	416.000,00	418.000,00	-2.000,00
3222	Auszahlungen für Verwaltungs- und Betriebsaufwand	274.600,00	229.100,00	45.500,00
3223	Auszahlungen für Leasing- und Mietaufwand	168.300,00	180.300,00	-12.000,00
3224	Auszahlungen für Instandhaltung	218.800,00	195.800,00	23.000,00
3225	Sonstige Auszahlungen aus Sachaufwand	1.557.900,00	1.284.400,00	273.500,00
323	Auszahlungen aus Transfers (ohne Kapitaltransfers)	3.058.000,00	3.118.000,00	-60.000,00
3231	Transferzahlungen an Träger des öffentlichen Rechts	2.609.500,00	2.633.500,00	-24.000,00
3232	Transferzahlungen an Beteiligungen			
3233	Transferzahlungen an Unternehmen (inkl. Finanzunternehmen)	235.700,00	270.700,00	-35.000,00
3234	Transferzahlungen an Haushalte und Organisationen ohne Erwerbscharakter	212.800,00	213.800,00	-1.000,00

1. Nachtragsvoranschlag 2022

NVA Finanzierungshaushalt Gesamt 1. und 2. Ebene (Anlage 1b) - interne Vergütungen enthalten

Gemeinde Ennsdorf

MVAG	Mittelverwendungs- und aufbringungsgruppen (1. und 2. Ebene)	VA 2022 inkl. NVA	VA 2022	1. NVA
3235	Transferzahlungen an das Ausland			
3236	Investitions- und Tilgungszuschüsse zwischen Unternehmungen und Betrieben der Gebietskörperschaft und der Gebietskörperschaft			
324	Auszahlungen aus Finanzaufwand	31.700,00	31.700,00	0,00
3241	Auszahlungen für Zinsaufwand, für Finanzierungsleasing, für Forderungskauf, für Finanzschulden und derivative Finanzinstrumente m	29.200,00	29.200,00	
3242	Auszahlungen für Zinsen aus derivativen Finanzinstrumenten ohne Grundgeschäft			
3243	Auszahlung aus Gewinnentnahmen von marktbestimmten Betrieben			
3244	Sonstige Auszahlungen aus Finanzaufwendungen	2.500,00	2.500,00	
32	Summe Auszahlungen operative Gebarung	6.710.600,00	6.442.600,00	268.000,00
SA1	Saldo (1) Geldfluss aus der Operativen Gebarung (31 – 32)	1.565.500,00	1.386.800,00	178.700,00
331	Einzahlungen aus der Investitionstätigkeit	0,00	0,00	0,00
3311	Einzahlungen aus der Veräußerung von immateriellem Vermögen			
3312	Einzahlungen aus der Veräußerung von Grundstücken und Grundstückeinrichtungen			
3313	Einzahlungen aus der Veräußerung von Gebäuden und Bauten			
3314	Einzahlungen aus der Veräußerung von technischen Anlagen, Fahrzeuge und Maschinen			
3315	Einzahlungen aus der Veräußerung von Amts-, Betriebs- und Geschäftsausstattung			
3316	Einzahlungen aus der Veräußerung von Kulturgütern			
3317	Einzahlungen aus der Veräußerung von Beteiligungen			
332	Einzahlungen aus der Rückzahlung von Darlehen sowie gewährten Vorschüssen	0,00	0,00	0,00
3321	Einzahlungen aus Darlehen an Träger des öffentlichen Rechts			
3322	Einzahlungen aus Darlehen an Beteiligungen			
3323	Einzahlungen aus Darlehen an Unternehmen und Haushalte			
3325	Einzahlungen aus Vorschüssen und Anzahlungen			
333	Einzahlungen aus Kapitaltransfers	194.900,00	229.000,00	-34.100,00
3331	Kapitaltransferzahlungen von Trägern des öffentlichen Rechts	32.600,00	119.000,00	-86.400,00
3332	Kapitaltransferzahlungen von Beteiligungen			
3333	Kapitaltransferzahlungen von Unternehmen			
3334	Kapitaltransferzahlungen von Haushalten und Organisationen ohne Erwerbscharakter	162.300,00	110.000,00	52.300,00
3335	Kapitaltransferzahlungen vom Ausland			
33	Summe Einzahlungen investive Gebarung	194.900,00	229.000,00	-34.100,00
341	Auszahlungen aus der Investitionstätigkeit	2.432.300,00	2.567.800,00	-135.500,00
3411	Auszahlungen für den Erwerb von immateriellem Vermögen	45.000,00	45.000,00	
3412	Auszahlungen für den Erwerb von Grundstücken und Grundstückseinrichtungen	2.318.300,00	1.797.800,00	520.500,00
3413	Auszahlungen für den Erwerb von Gebäuden und Bauten	10.000,00	10.000,00	
3414	Auszahlungen für den Erwerb von technischen Anlagen, Fahrzeuge und Maschinen	56.000,00	712.000,00	-656.000,00

1. Nachtragsvoranschlag 2022

NVA Finanzierungshaushalt Gesamt 1. und 2. Ebene (Anlage 1b) - interne Vergütungen enthalten

Gemeinde Ennsdorf

MVAG	Mittelverwendungs- und aufbringungsgruppen (1. und 2. Ebene)	VA 2022 inkl. NVA	VA 2022	1. NVA
3415	Auszahlungen für den Erwerb von Amts-, Betriebs- und Geschäftsausstattung	3.000,00	3.000,00	
3416	Auszahlungen für den Erwerb von Kulturgütern			
3417	Auszahlungen für den Erwerb von Beteiligungen			
342	Auszahlungen von gewährten Darlehen sowie gewährten Vorschüssen	30.000,00	30.000,00	0,00
3421	Auszahlung von Darlehen an Träger des öffentlichen Rechts			
3422	Auszahlung von Darlehen an Beteiligungen			
3423	Auszahlung von Darlehen an Unternehmen und Haushalte			
3425	Auszahlungen von Vorschüssen und Anzahlungen	30.000,00	30.000,00	
343	Auszahlungen aus Kapitaltransfers	0,00	0,00	0,00
3431	Kapitaltransferzahlungen an Träger des öffentlichen Rechts			
3432	Kapitaltransferzahlungen an Beteiligungen			
3433	Kapitaltransferzahlungen an Unternehmen (Finanzunternehmen)			
3434	Kapitaltransferzahlungen an Haushalte und Organisationen ohne Erwerbscharakter			
3435	Kapitaltransferzahlungen an das Ausland			
34	Summe Auszahlungen investive Gebarung	2.462.300,00	2.597.800,00	-135.500,00
SA2	Saldo (2) Geldfluss aus der Investiven Gebarung (33 – 34)	-2.267.400,00	-2.368.800,00	101.400,00
SA3	Saldo (3) Nettofinanzierungssaldo (Saldo 1 + Saldo 2)	-701.900,00	-982.000,00	280.100,00
351	Einzahlungen aus der Aufnahme von Finanzschulden	800.000,00	970.000,00	-170.000,00
3511	Einzahlungen aus empfangenen Darlehen von öffentlichen Körperschaften und Rechtsträgern			
3512	Einzahlungen aus empfangenen Darlehen von Beteiligungen			
3513	Einzahlungen aus empfangenen Darlehen von Unternehmen und privaten Haushalten			
3514	Einzahlungen aus Finanzschulden (Finanzunternehmen)	800.000,00	970.000,00	-170.000,00
353	Einzahlungen infolge eines Kapitaltausch bei derivativen Finanzinstrumenten mit Grundgeschäft	0,00	0,00	0,00
3530	Einzahlungen infolge eines Kapitaltausch bei derivativen Finanzinstrumenten mit Grundgeschäft			
355	Einzahlungen aus dem Abgang von Finanzinstrumenten	0,00	0,00	0,00
3550	Einzahlungen aus dem Abgang von Finanzinstrumenten			
35	Summe Einzahlungen aus der Finanzierungstätigkeit	800.000,00	970.000,00	-170.000,00
361	Auszahlungen aus der Tilgung von Finanzschulden	441.800,00	441.800,00	0,00
3611	Auszahlungen aus empfangenen Darlehen von öffentlichen Körperschaften und Rechtsträgern	42.700,00	42.700,00	
3612	Auszahlungen aus empfangenen Darlehen von Beteiligungen			
3613	Auszahlungen aus empfangenen Darlehen von Unternehmen und privaten Haushalten			
3614	Auszahlungen aus Finanzschulden	399.100,00	399.100,00	

1. Nachtragsvoranschlag 2022

Gemeinde Ennsdorf

NVA Finanzierungshaushalt Gesamt 1. und 2. Ebene (Anlage 1b) - interne Vergütungen enthalten

MVAG	Mittelverwendungs- und aufbringungsgruppen (1. und 2. Ebene)	VA 2022 inkl. NVA	VA 2022	1. NVA
3615	Auszahlung aus der Rückzahlung von Leasingverbindlichkeiten			
363	Auszahlungen infolge eines Kapitaltausch bei derivativen Finanzinstrumenten mit Grundgeschäft	0,00	0,00	0,00
3630	Auszahlungen infolge eines Kapitaltausch bei derivativen Finanzinstrumenten mit Grundgeschäft			
365	Auszahlungen für den Erwerb von Finanzinstrumenten	0,00	0,00	0,00
3650	Auszahlungen für den Erwerb von Finanzinstrumenten			
36	Summe Auszahlungen aus der Finanzierungstätigkeit	441.800,00	441.800,00	0,00
SA4	Saldo (4) Geldfluss aus der Finanzierungstätigkeit (35 – 36)	358.200,00	528.200,00	-170.000,00
SA5	Saldo (5) Geldfluss aus der voranschlagswirksamen Gebarung (Saldo 3 + Saldo 4)	-343.700,00	-453.800,00	110.100,00

1. NVA Ergebnishaushalt Bereichsbudget 1. und 2. Ebene
(Anlage 1a)

1. Nachtragsvoranschlag 2022

NVA Ergebnishaushalt Bereichsbudget 1. und 2. Ebene (Anlage 1a)

Gemeinde Ennsdorf

Vertretungskörper und allgemeine Verwaltung (Gruppe 0)

MVAG	Mittelverwendungs- und -aufbringungsgruppen (1. und 2. Ebene)	VA 2022 inkl. NVA	VA 2022	1. NVA
211	Erträge aus der operativen Verwaltungstätigkeit	146.900,00	146.900,00	0,00
2111	Erträge aus eigenen Abgaben			
2112	Erträge aus Ertragsanteilen			
2113	Erträge aus Gebühren			
2114	Erträge aus Leistungen	5.300,00	5.300,00	
2115	Erträge aus Besitz und wirtschaftlicher Tätigkeit	70.600,00	70.600,00	
2116	Erträge aus Veräußerung und sonstige Erträge	12.000,00	12.000,00	
2117	Nicht finanzierungswirksame operative Erträge	59.000,00	59.000,00	
212	Erträge aus Transfers	3.200,00	3.200,00	0,00
2121	Transferertrag von Trägern des öffentlichen Rechts	3.200,00	3.200,00	
2122	Transferertrag von Beteiligungen			
2123	Transferertrag von Unternehmen (mit Finanzunternehmen)			
2124	Transferertrag von Haushalten und Organisationen ohne Erwerbscharakter			
2125	Transferertrag vom Ausland			
2126	Investitions- und Tilgungszuschüsse zwischen Unternehmungen und Betrieben der Gebietskörperschaft und der Gebietskörperschaft			
2127	Nicht finanzierungswirksamer Transferertrag			
213	Finanzerträge	0,00	0,00	0,00
2131	Erträge aus Zinsen			
2132	Erträge aus Zinsen aus derivativen Finanzinstrumenten ohne Grundgeschäft			
2133	Erträge aus Gewinnentnahmen von marktbestimmten Betrieben			
2134	Sonstige Finanzerträge			
2135	Erträge aus Dividenden/Gewinnausschüttungen			
2136	Sonstige nicht finanzierungswirksame Finanzerträge			
21	Summe Erträge	150.100,00	150.100,00	0,00
221	Personalaufwand	432.300,00	432.300,00	0,00
2211	Personalaufwand (Bezüge, Nebengeb., Mehrleistungen)	339.800,00	339.800,00	
2212	Gesetzlicher und freiwilliger Sozialaufwand	81.300,00	81.300,00	
2213	Sonstiger Personalaufwand			
2214	Nicht finanzierungswirksamer Personalaufwand	11.200,00	11.200,00	
222	Sachaufwand (ohne Transferaufwand)	367.400,00	378.400,00	-11.000,00
2221	Gebrauchs- und Verbrauchsgüter, Handelswaren	49.500,00	58.500,00	-9.000,00
2222	Verwaltungs- und Betriebsaufwand	45.400,00	47.400,00	-2.000,00

1. Nachtragsvoranschlag 2022

NVA Ergebnishaushalt Bereichsbudget 1. und 2. Ebene (Anlage 1a)

Gemeinde Ennsdorf

Vertretungskörper und allgemeine Verwaltung (Gruppe 0)

MVAG	Mittelverwendungs- und -aufbringungsgruppen (1. und 2. Ebene)	VA 2022 inkl. NVA	VA 2022	1. NVA
2223	Leasing- und Mietaufwand			
2224	Instandhaltung	14.000,00	14.000,00	
2225	Sonstiger Sachaufwand	234.300,00	234.300,00	
2226	Nicht finanzierungswirksamer Sachaufwand	24.200,00	24.200,00	
223	Transferaufwand (laufende Transfers und Kapitaltransfers)	8.400,00	8.400,00	0,00
2231	Transferaufwand an Träger des öffentlichen Rechts			
2232	Transferaufwand an Beteiligungen			
2233	Transferaufwand an Unternehmen (mit Finanzunternehmen)	2.400,00	2.400,00	
2234	Transferaufwand an Haushalte und Organisationen ohne Erwerbscharakter	6.000,00	6.000,00	
2235	Transferaufwand an das Ausland			
2236	Investitions- und Tilgungszuschüsse zwischen Unternehmungen und Betrieben der Gebietskörperschaft und der Gebietskörperschaft			
2237	Nicht finanzierungswirksamer Transferaufwand			
224	Finanzaufwand	500,00	500,00	0,00
2241	Zinsen aus Finanzschulden, Finanzierungsleasing, Forderungskauf und derivativen Finanzinstrumenten mit Grundgeschäft	500,00	500,00	
2242	Zinsen und sonstige Aufwendungen aus derivativen Finanzinstrumenten ohne Grundgeschäft			
2243	Gewinnentnahmen von Unternehmungen und marktbestimmten Betrieben der Gebietskörperschaft (innerhalb der Gebietskörperschaft)			
2244	Sonstiger Finanzaufwand			
2245	Nicht finanzierungswirksamer Finanzaufwand			
22	Summe Aufwendungen	808.600,00	819.600,00	-11.000,00
SA0	Saldo (0) Nettoergebnis (21 - 22)	-658.500,00	-669.500,00	11.000,00
230	Entnahmen von Haushaltsrücklagen	0,00	0,00	0,00
2301	Entnahmen von Haushaltsrücklagen			
240	Zuweisung an Haushaltsrücklagen	0,00	0,00	0,00
2401	Zuweisung an Haushaltsrücklagen			
23	Summe Haushaltsrücklagen	0,00	0,00	0,00
SA00	Nettoergebnis nach Zuweisung und Entnahmen von Haushaltsrücklagen (Saldo 0 +/- SU23)	-658.500,00	-669.500,00	11.000,00

Öffentliche Ordnung und Sicherheit (Gruppe 1)

MVAG	Mittelverwendungs- und -aufbringungsgruppen (1. und 2. Ebene)	VA 2022 inkl. NVA	VA 2022	1. NVA
211	Erträge aus der operativen Verwaltungstätigkeit	10.000,00	10.000,00	0,00
2111	Erträge aus eigenen Abgaben			
2112	Erträge aus Ertragsanteilen			
2113	Erträge aus Gebühren			
2114	Erträge aus Leistungen	10.000,00	10.000,00	
2115	Erträge aus Besitz und wirtschaftlicher Tätigkeit			
2116	Erträge aus Veräußerung und sonstige Erträge			
2117	Nicht finanzierungswirksame operative Erträge			
212	Erträge aus Transfers	0,00	35.500,00	-35.500,00
2121	Transferertrag von Trägern des öffentlichen Rechts		35.500,00	-35.500,00
2122	Transferertrag von Beteiligungen			
2123	Transferertrag von Unternehmen (mit Finanzunternehmen)			
2124	Transferertrag von Haushalten und Organisationen ohne Erwerbscharakter			
2125	Transferertrag vom Ausland			
2126	Investitions- und Tilgungszuschüsse zwischen Unternehmungen und Betrieben der Gebietskörperschaft und der Gebietskörperschaft			
2127	Nicht finanzierungswirksamer Transferertrag			
213	Finanzerträge	0,00	0,00	0,00
2131	Erträge aus Zinsen			
2132	Erträge aus Zinsen aus derivativen Finanzinstrumenten ohne Grundgeschäft			
2133	Erträge aus Gewinnentnahmen von marktbestimmten Betrieben			
2134	Sonstige Finanzerträge			
2135	Erträge aus Dividenden/Gewinnausschüttungen			
2136	Sonstige nicht finanzierungswirksame Finanzerträge			
21	Summe Erträge	10.000,00	45.500,00	-35.500,00
221	Personalaufwand	0,00	0,00	0,00
2211	Personalaufwand (Bezüge, Nebengeb., Mehrleistungen)			
2212	Gesetzlicher und freiwilliger Sozialaufwand			
2213	Sonstiger Personalaufwand			
2214	Nicht finanzierungswirksamer Personalaufwand			
222	Sachaufwand (ohne Transferaufwand)	57.000,00	57.000,00	0,00
2221	Gebrauchs- und Verbrauchsgüter, Handelswaren	100,00	100,00	
2222	Verwaltungs- und Betriebsaufwand	32.700,00	32.700,00	

Öffentliche Ordnung und Sicherheit (Gruppe 1)

MVAG	Mittelverwendungs- und -aufbringungsgruppen (1. und 2. Ebene)	VA 2022 inkl. NVA	VA 2022	1. NVA
2223	Leasing- und Mietaufwand			
2224	Instandhaltung			
2225	Sonstiger Sachaufwand	12.200,00	12.200,00	
2226	Nicht finanzierungswirksamer Sachaufwand	12.000,00	12.000,00	
223	Transferaufwand (laufende Transfers und Kapitaltransfers)	11.700,00	11.700,00	0,00
2231	Transferaufwand an Träger des öffentlichen Rechts	10.000,00	10.000,00	
2232	Transferaufwand an Beteiligungen			
2233	Transferaufwand an Unternehmen (mit Finanzunternehmen)			
2234	Transferaufwand an Haushalte und Organisationen ohne Erwerbscharakter	1.700,00	1.700,00	
2235	Transferaufwand an das Ausland			
2236	Investitions- und Tilgungszuschüsse zwischen Unternehmungen und Betrieben der Gebietskörperschaft und der Gebietskörperschaft			
2237	Nicht finanzierungswirksamer Transferaufwand			
224	Finanzaufwand	0,00	0,00	0,00
2241	Zinsen aus Finanzschulden, Finanzierungsleasing, Forderungskauf und derivativen Finanzinstrumenten mit Grundgeschäft			
2242	Zinsen und sonstige Aufwendungen aus derivativen Finanzinstrumenten ohne Grundgeschäft			
2243	Gewinnentnahmen von Unternehmungen und marktbestimmten Betrieben der Gebietskörperschaft (innerhalb der Gebietskörperschaft)			
2244	Sonstiger Finanzaufwand			
2245	Nicht finanzierungswirksamer Finanzaufwand			
22	Summe Aufwendungen	68.700,00	68.700,00	0,00
SA0	Saldo (0) Nettoergebnis (21 - 22)	-58.700,00	-23.200,00	-35.500,00
230	Entnahmen von Haushaltsrücklagen	0,00	0,00	0,00
2301	Entnahmen von Haushaltsrücklagen			
240	Zuweisung an Haushaltsrücklagen	0,00	0,00	0,00
2401	Zuweisung an Haushaltsrücklagen			
23	Summe Haushaltsrücklagen	0,00	0,00	0,00
SA00	Nettoergebnis nach Zuweisung und Entnahmen von Haushaltsrücklagen (Saldo 0 +/- SU23)	-58.700,00	-23.200,00	-35.500,00

Unterricht, Erziehung, Sport und Wissenschaft (Gruppe 2)

MVAG	Mittelverwendungs- und -aufbringungsgruppen (1. und 2. Ebene)	VA 2022 inkl. NVA	VA 2022	1. NVA
211	Erträge aus der operativen Verwaltungstätigkeit	47.000,00	47.000,00	0,00
2111	Erträge aus eigenen Abgaben			
2112	Erträge aus Ertragsanteilen			
2113	Erträge aus Gebühren			
2114	Erträge aus Leistungen	43.200,00	43.200,00	
2115	Erträge aus Besitz und wirtschaftlicher Tätigkeit			
2116	Erträge aus Veräußerung und sonstige Erträge	400,00	400,00	
2117	Nicht finanzierungswirksame operative Erträge	3.400,00	3.400,00	
212	Erträge aus Transfers	38.800,00	38.800,00	0,00
2121	Transferertrag von Trägern des öffentlichen Rechts	23.100,00	23.100,00	
2122	Transferertrag von Beteiligungen			
2123	Transferertrag von Unternehmen (mit Finanzunternehmen)			
2124	Transferertrag von Haushalten und Organisationen ohne Erwerbscharakter	1.600,00	1.600,00	
2125	Transferertrag vom Ausland			
2126	Investitions- und Tilgungszuschüsse zwischen Unternehmungen und Betrieben der Gebietskörperschaft und der Gebietskörperschaft			
2127	Nicht finanzierungswirksamer Transferertrag	14.100,00	14.100,00	
213	Finanzerträge	0,00	0,00	0,00
2131	Erträge aus Zinsen			
2132	Erträge aus Zinsen aus derivativen Finanzinstrumenten ohne Grundgeschäft			
2133	Erträge aus Gewinnentnahmen von marktbestimmten Betrieben			
2134	Sonstige Finanzerträge			
2135	Erträge aus Dividenden/Gewinnausschüttungen			
2136	Sonstige nicht finanzierungswirksame Finanzerträge			
21	Summe Erträge	85.800,00	85.800,00	0,00
221	Personalaufwand	407.900,00	407.900,00	0,00
2211	Personalaufwand (Bezüge, Nebengeb., Mehrleistungen)	320.400,00	320.400,00	
2212	Gesetzlicher und freiwilliger Sozialaufwand	81.800,00	81.800,00	
2213	Sonstiger Personalaufwand			
2214	Nicht finanzierungswirksamer Personalaufwand	5.700,00	5.700,00	
222	Sachaufwand (ohne Transferaufwand)	322.500,00	307.000,00	15.500,00
2221	Gebrauchs- und Verbrauchsgüter, Handelswaren	42.500,00	42.500,00	
2222	Verwaltungs- und Betriebsaufwand	30.300,00	30.300,00	

1. Nachtragsvoranschlag 2022

NVA Ergebnishaushalt Bereichsbudget 1. und 2. Ebene (Anlage 1a)

Gemeinde Ennsdorf

Unterricht, Erziehung, Sport und Wissenschaft (Gruppe 2)

MVAG	Mittelverwendungs- und -aufbringungsgruppen (1. und 2. Ebene)	VA 2022 inkl. NVA	VA 2022	1. NVA
2223	Leasing- und Mietaufwand	73.000,00	73.000,00	
2224	Instandhaltung	32.800,00	24.800,00	8.000,00
2225	Sonstiger Sachaufwand	66.100,00	58.600,00	7.500,00
2226	Nicht finanzierungswirksamer Sachaufwand	77.800,00	77.800,00	
223	Transferaufwand (laufende Transfers und Kapitaltransfers)	371.400,00	401.400,00	-30.000,00
2231	Transferaufwand an Träger des öffentlichen Rechts	262.700,00	281.700,00	-19.000,00
2232	Transferaufwand an Beteiligungen			
2233	Transferaufwand an Unternehmen (mit Finanzunternehmen)			
2234	Transferaufwand an Haushalte und Organisationen ohne Erwerbscharakter	108.700,00	119.700,00	-11.000,00
2235	Transferaufwand an das Ausland			
2236	Investitions- und Tilgungszuschüsse zwischen Unternehmungen und Betrieben der Gebietskörperschaft und der Gebietskörperschaft			
2237	Nicht finanzierungswirksamer Transferaufwand			
224	Finanzaufwand	4.500,00	4.500,00	0,00
2241	Zinsen aus Finanzschulden, Finanzierungsleasing, Forderungskauf und derivativen Finanzinstrumenten mit Grundgeschäft	4.500,00	4.500,00	
2242	Zinsen und sonstige Aufwendungen aus derivativen Finanzinstrumenten ohne Grundgeschäft			
2243	Gewinnentnahmen von Unternehmungen und marktbestimmten Betrieben der Gebietskörperschaft (innerhalb der Gebietskörperschaft)			
2244	Sonstiger Finanzaufwand			
2245	Nicht finanzierungswirksamer Finanzaufwand			
22	Summe Aufwendungen	1.106.300,00	1.120.800,00	-14.500,00
SA0	Saldo (0) Nettoergebnis (21 - 22)	-1.020.500,00	-1.035.000,00	14.500,00
230	Entnahmen von Haushaltsrücklagen	0,00	0,00	0,00
2301	Entnahmen von Haushaltsrücklagen			
240	Zuweisung an Haushaltsrücklagen	0,00	0,00	0,00
2401	Zuweisung an Haushaltsrücklagen			
23	Summe Haushaltsrücklagen	0,00	0,00	0,00
SA00	Nettoergebnis nach Zuweisung und Entnahmen von Haushaltsrücklagen (Saldo 0 +/- SU23)	-1.020.500,00	-1.035.000,00	14.500,00

Kunst, Kultur und Kultus (Gruppe 3)

MVAG	Mittelverwendungs- und -aufbringungsgruppen (1. und 2. Ebene)	VA 2022 inkl. NVA	VA 2022	1. NVA
211	Erträge aus der operativen Verwaltungstätigkeit	100,00	100,00	0,00
2111	Erträge aus eigenen Abgaben			
2112	Erträge aus Ertragsanteilen			
2113	Erträge aus Gebühren			
2114	Erträge aus Leistungen			
2115	Erträge aus Besitz und wirtschaftlicher Tätigkeit			
2116	Erträge aus Veräußerung und sonstige Erträge	100,00	100,00	
2117	Nicht finanzierungswirksame operative Erträge			
212	Erträge aus Transfers	0,00	0,00	0,00
2121	Transferertrag von Trägern des öffentlichen Rechts			
2122	Transferertrag von Beteiligungen			
2123	Transferertrag von Unternehmen (mit Finanzunternehmen)			
2124	Transferertrag von Haushalten und Organisationen ohne Erwerbscharakter			
2125	Transferertrag vom Ausland			
2126	Investitions- und Tilgungszuschüsse zwischen Unternehmungen und Betrieben der Gebietskörperschaft und der Gebietskörperschaft			
2127	Nicht finanzierungswirksamer Transferertrag			
213	Finanzerträge	0,00	0,00	0,00
2131	Erträge aus Zinsen			
2132	Erträge aus Zinsen aus derivativen Finanzinstrumenten ohne Grundgeschäft			
2133	Erträge aus Gewinnentnahmen von marktbestimmten Betrieben			
2134	Sonstige Finanzerträge			
2135	Erträge aus Dividenden/Gewinnausschüttungen			
2136	Sonstige nicht finanzierungswirksame Finanzerträge			
21	Summe Erträge	100,00	100,00	0,00
221	Personalaufwand	0,00	0,00	0,00
2211	Personalaufwand (Bezüge, Nebengeb., Mehrleistungen)			
2212	Gesetzlicher und freiwilliger Sozialaufwand			
2213	Sonstiger Personalaufwand			
2214	Nicht finanzierungswirksamer Personalaufwand			
222	Sachaufwand (ohne Transferaufwand)	25.300,00	22.300,00	3.000,00
2221	Gebrauchs- und Verbrauchsgüter, Handelswaren			
2222	Verwaltungs- und Betriebsaufwand			

1. Nachtragsvoranschlag 2022

NVA Ergebnishaushalt Bereichsbudget 1. und 2. Ebene (Anlage 1a)

Gemeinde Ennsdorf

Kunst, Kultur und Kultus (Gruppe 3)

MVAG	Mittelverwendungs- und -aufbringungsgruppen (1. und 2. Ebene)	VA 2022 inkl. NVA	VA 2022	1. NVA
2223	Leasing- und Mietaufwand			
2224	Instandhaltung			
2225	Sonstiger Sachaufwand	22.900,00	19.900,00	3.000,00
2226	Nicht finanzierungswirksamer Sachaufwand	2.400,00	2.400,00	
223	Transferaufwand (laufende Transfers und Kapitaltransfers)	44.900,00	49.900,00	-5.000,00
2231	Transferaufwand an Träger des öffentlichen Rechts	44.900,00	49.900,00	-5.000,00
2232	Transferaufwand an Beteiligungen			
2233	Transferaufwand an Unternehmen (mit Finanzunternehmen)			
2234	Transferaufwand an Haushalte und Organisationen ohne Erwerbscharakter			
2235	Transferaufwand an das Ausland			
2236	Investitions- und Tilgungszuschüsse zwischen Unternehmungen und Betrieben der Gebietskörperschaft und der Gebietskörperschaft			
2237	Nicht finanzierungswirksamer Transferaufwand			
224	Finanzaufwand	0,00	0,00	0,00
2241	Zinsen aus Finanzschulden, Finanzierungsleasing, Forderungskauf und derivativen Finanzinstrumenten mit Grundgeschäft			
2242	Zinsen und sonstige Aufwendungen aus derivativen Finanzinstrumenten ohne Grundgeschäft			
2243	Gewinnentnahmen von Unternehmungen und marktbestimmten Betrieben der Gebietskörperschaft (innerhalb der Gebietskörperschaft)			
2244	Sonstiger Finanzaufwand			
2245	Nicht finanzierungswirksamer Finanzaufwand			
22	Summe Aufwendungen	70.200,00	72.200,00	-2.000,00
SA0	Saldo (0) Nettoergebnis (21 - 22)	-70.100,00	-72.100,00	2.000,00
230	Entnahmen von Haushaltsrücklagen	0,00	0,00	0,00
2301	Entnahmen von Haushaltsrücklagen			
240	Zuweisung an Haushaltsrücklagen	0,00	0,00	0,00
2401	Zuweisung an Haushaltsrücklagen			
23	Summe Haushaltsrücklagen	0,00	0,00	0,00
SA00	Nettoergebnis nach Zuweisung und Entnahmen von Haushaltsrücklagen (Saldo 0 +/- SU23)	-70.100,00	-72.100,00	2.000,00

Soziale Wohlfahrt und Wohnbauförderung (Gruppe 4)

MVAG	Mittelverwendungs- und -aufbringungsgruppen (1. und 2. Ebene)	VA 2022 inkl. NVA	VA 2022	1. NVA
211	Erträge aus der operativen Verwaltungstätigkeit	25.100,00	25.100,00	0,00
2111	Erträge aus eigenen Abgaben			
2112	Erträge aus Ertragsanteilen			
2113	Erträge aus Gebühren			
2114	Erträge aus Leistungen	22.000,00	22.000,00	
2115	Erträge aus Besitz und wirtschaftlicher Tätigkeit			
2116	Erträge aus Veräußerung und sonstige Erträge	3.100,00	3.100,00	
2117	Nicht finanzierungswirksame operative Erträge			
212	Erträge aus Transfers	0,00	0,00	0,00
2121	Transferertrag von Trägern des öffentlichen Rechts			
2122	Transferertrag von Beteiligungen			
2123	Transferertrag von Unternehmen (mit Finanzunternehmen)			
2124	Transferertrag von Haushalten und Organisationen ohne Erwerbscharakter			
2125	Transferertrag vom Ausland			
2126	Investitions- und Tilgungszuschüsse zwischen Unternehmungen und Betrieben der Gebietskörperschaft und der Gebietskörperschaft			
2127	Nicht finanzierungswirksamer Transferertrag			
213	Finanzerträge	0,00	0,00	0,00
2131	Erträge aus Zinsen			
2132	Erträge aus Zinsen aus derivativen Finanzinstrumenten ohne Grundgeschäft			
2133	Erträge aus Gewinnentnahmen von marktbestimmten Betrieben			
2134	Sonstige Finanzerträge			
2135	Erträge aus Dividenden/Gewinnausschüttungen			
2136	Sonstige nicht finanzierungswirksame Finanzerträge			
21	Summe Erträge	25.100,00	25.100,00	0,00
221	Personalaufwand	0,00	0,00	0,00
2211	Personalaufwand (Bezüge, Nebengeb., Mehrleistungen)			
2212	Gesetzlicher und freiwilliger Sozialaufwand			
2213	Sonstiger Personalaufwand			
2214	Nicht finanzierungswirksamer Personalaufwand			
222	Sachaufwand (ohne Transferaufwand)	58.000,00	58.000,00	0,00
2221	Gebrauchs- und Verbrauchsgüter, Handelswaren	2.000,00	2.000,00	
2222	Verwaltungs- und Betriebsaufwand			

1. Nachtragsvoranschlag 2022

NVA Ergebnishaushalt Bereichsbudget 1. und 2. Ebene (Anlage 1a)

Gemeinde Ennsdorf

Soziale Wohlfahrt und Wohnbauförderung (Gruppe 4)

MVAG	Mittelverwendungs- und -aufbringungsgruppen (1. und 2. Ebene)	VA 2022 inkl. NVA	VA 2022	1. NVA
2223	Leasing- und Mietaufwand			
2224	Instandhaltung			
2225	Sonstiger Sachaufwand	56.000,00	56.000,00	
2226	Nicht finanzierungswirksamer Sachaufwand			
223	Transferaufwand (laufende Transfers und Kapitaltransfers)	804.600,00	794.600,00	10.000,00
2231	Transferaufwand an Träger des öffentlichen Rechts	776.000,00	776.000,00	
2232	Transferaufwand an Beteiligungen			
2233	Transferaufwand an Unternehmen (mit Finanzunternehmen)			
2234	Transferaufwand an Haushalte und Organisationen ohne Erwerbscharakter	28.600,00	18.600,00	10.000,00
2235	Transferaufwand an das Ausland			
2236	Investitions- und Tilgungszuschüsse zwischen Unternehmungen und Betrieben der Gebietskörperschaft und der Gebietskörperschaft			
2237	Nicht finanzierungswirksamer Transferaufwand			
224	Finanzaufwand	0,00	0,00	0,00
2241	Zinsen aus Finanzschulden, Finanzierungsleasing, Forderungskauf und derivativen Finanzinstrumenten mit Grundgeschäft			
2242	Zinsen und sonstige Aufwendungen aus derivativen Finanzinstrumenten ohne Grundgeschäft			
2243	Gewinnentnahmen von Unternehmungen und marktbestimmten Betrieben der Gebietskörperschaft (innerhalb der Gebietskörperschaft)			
2244	Sonstiger Finanzaufwand			
2245	Nicht finanzierungswirksamer Finanzaufwand			
22	Summe Aufwendungen	862.600,00	852.600,00	10.000,00
SA0	Saldo (0) Nettoergebnis (21 - 22)	-837.500,00	-827.500,00	-10.000,00
230	Entnahmen von Haushaltsrücklagen	0,00	0,00	0,00
2301	Entnahmen von Haushaltsrücklagen			
240	Zuweisung an Haushaltsrücklagen	0,00	0,00	0,00
2401	Zuweisung an Haushaltsrücklagen			
23	Summe Haushaltsrücklagen	0,00	0,00	0,00
SA00	Nettoergebnis nach Zuweisung und Entnahmen von Haushaltsrücklagen (Saldo 0 +/- SU23)	-837.500,00	-827.500,00	-10.000,00

Gesundheit (Gruppe 5)

MVAG	Mittelverwendungs- und -aufbringungsgruppen (1. und 2. Ebene)	VA 2022 inkl. NVA	VA 2022	1. NVA
211	Erträge aus der operativen Verwaltungstätigkeit	300,00	300,00	0,00
2111	Erträge aus eigenen Abgaben			
2112	Erträge aus Ertragsanteilen			
2113	Erträge aus Gebühren			
2114	Erträge aus Leistungen			
2115	Erträge aus Besitz und wirtschaftlicher Tätigkeit			
2116	Erträge aus Veräußerung und sonstige Erträge	300,00	300,00	
2117	Nicht finanzierungswirksame operative Erträge			
212	Erträge aus Transfers	24.100,00	0,00	24.100,00
2121	Transferertrag von Trägern des öffentlichen Rechts	24.100,00		24.100,00
2122	Transferertrag von Beteiligungen			
2123	Transferertrag von Unternehmen (mit Finanzunternehmen)			
2124	Transferertrag von Haushalten und Organisationen ohne Erwerbscharakter			
2125	Transferertrag vom Ausland			
2126	Investitions- und Tilgungszuschüsse zwischen Unternehmungen und Betrieben der Gebietskörperschaft und der Gebietskörperschaft			
2127	Nicht finanzierungswirksamer Transferertrag			
213	Finanzerträge	0,00	0,00	0,00
2131	Erträge aus Zinsen			
2132	Erträge aus Zinsen aus derivativen Finanzinstrumenten ohne Grundgeschäft			
2133	Erträge aus Gewinnentnahmen von marktbestimmten Betrieben			
2134	Sonstige Finanzerträge			
2135	Erträge aus Dividenden/Gewinnausschüttungen			
2136	Sonstige nicht finanzierungswirksame Finanzerträge			
21	Summe Erträge	24.400,00	300,00	24.100,00
221	Personalaufwand	500,00	500,00	0,00
2211	Personalaufwand (Bezüge, Nebengeb., Mehrleistungen)	500,00	500,00	
2212	Gesetzlicher und freiwilliger Sozialaufwand			
2213	Sonstiger Personalaufwand			
2214	Nicht finanzierungswirksamer Personalaufwand			
222	Sachaufwand (ohne Transferaufwand)	11.500,00	11.500,00	0,00
2221	Gebrauchs- und Verbrauchsgüter, Handelswaren			
2222	Verwaltungs- und Betriebsaufwand			

1. Nachtragsvoranschlag 2022

NVA Ergebnishaushalt Bereichsbudget 1. und 2. Ebene (Anlage 1a)

Gemeinde Ennsdorf

Gesundheit (Gruppe 5)

MVAG	Mittelverwendungs- und -aufbringungsgruppen (1. und 2. Ebene)	VA 2022 inkl. NVA	VA 2022	1. NVA
2223	Leasing- und Mietaufwand			
2224	Instandhaltung			
2225	Sonstiger Sachaufwand	11.500,00	11.500,00	
2226	Nicht finanzierungswirksamer Sachaufwand			
223	Transferaufwand (laufende Transfers und Kapitaltransfers)	1.031.500,00	1.031.500,00	0,00
2231	Transferaufwand an Träger des öffentlichen Rechts	1.023.800,00	1.023.800,00	
2232	Transferaufwand an Beteiligungen			
2233	Transferaufwand an Unternehmen (mit Finanzunternehmen)			
2234	Transferaufwand an Haushalte und Organisationen ohne Erwerbscharakter	7.700,00	7.700,00	
2235	Transferaufwand an das Ausland			
2236	Investitions- und Tilgungszuschüsse zwischen Unternehmungen und Betrieben der Gebietskörperschaft und der Gebietskörperschaft			
2237	Nicht finanzierungswirksamer Transferaufwand			
224	Finanzaufwand	0,00	0,00	0,00
2241	Zinsen aus Finanzschulden, Finanzierungsleasing, Forderungskauf und derivativen Finanzinstrumenten mit Grundgeschäft			
2242	Zinsen und sonstige Aufwendungen aus derivativen Finanzinstrumenten ohne Grundgeschäft			
2243	Gewinnentnahmen von Unternehmungen und marktbestimmten Betrieben der Gebietskörperschaft (innerhalb der Gebietskörperschaft)			
2244	Sonstiger Finanzaufwand			
2245	Nicht finanzierungswirksamer Finanzaufwand			
22	Summe Aufwendungen	1.043.500,00	1.043.500,00	0,00
SA0	Saldo (0) Nettoergebnis (21 - 22)	-1.019.100,00	-1.043.200,00	24.100,00
230	Entnahmen von Haushaltsrücklagen	0,00	0,00	0,00
2301	Entnahmen von Haushaltsrücklagen			
240	Zuweisung an Haushaltsrücklagen	0,00	0,00	0,00
2401	Zuweisung an Haushaltsrücklagen			
23	Summe Haushaltsrücklagen	0,00	0,00	0,00
SA00	Nettoergebnis nach Zuweisung und Entnahmen von Haushaltsrücklagen (Saldo 0 +/- SU23)	-1.019.100,00	-1.043.200,00	24.100,00

Straßen- und Wasserbau, Verkehr (Gruppe 6)

MVAG	Mittelverwendungs- und -aufbringungsgruppen (1. und 2. Ebene)	VA 2022 inkl. NVA	VA 2022	1. NVA
211	Erträge aus der operativen Verwaltungstätigkeit	424.300,00	224.300,00	200.000,00
2111	Erträge aus eigenen Abgaben			
2112	Erträge aus Ertragsanteilen			
2113	Erträge aus Gebühren			
2114	Erträge aus Leistungen			
2115	Erträge aus Besitz und wirtschaftlicher Tätigkeit			
2116	Erträge aus Veräußerung und sonstige Erträge	424.300,00	224.300,00	200.000,00
2117	Nicht finanzierungswirksame operative Erträge			
212	Erträge aus Transfers	309.800,00	259.800,00	50.000,00
2121	Transferertrag von Trägern des öffentlichen Rechts	300.000,00	250.000,00	50.000,00
2122	Transferertrag von Beteiligungen			
2123	Transferertrag von Unternehmen (mit Finanzunternehmen)			
2124	Transferertrag von Haushalten und Organisationen ohne Erwerbscharakter	6.000,00	6.000,00	
2125	Transferertrag vom Ausland			
2126	Investitions- und Tilgungszuschüsse zwischen Unternehmungen und Betrieben der Gebietskörperschaft und der Gebietskörperschaft			
2127	Nicht finanzierungswirksamer Transferertrag	3.800,00	3.800,00	
213	Finanzerträge	0,00	0,00	0,00
2131	Erträge aus Zinsen			
2132	Erträge aus Zinsen aus derivativen Finanzinstrumenten ohne Grundgeschäft			
2133	Erträge aus Gewinnentnahmen von marktbestimmten Betrieben			
2134	Sonstige Finanzerträge			
2135	Erträge aus Dividenden/Gewinnausschüttungen			
2136	Sonstige nicht finanzierungswirksame Finanzerträge			
21	Summe Erträge	734.100,00	484.100,00	250.000,00
221	Personalaufwand	0,00	0,00	0,00
2211	Personalaufwand (Bezüge, Nebengeb., Mehrleistungen)			
2212	Gesetzlicher und freiwilliger Sozialaufwand			
2213	Sonstiger Personalaufwand			
2214	Nicht finanzierungswirksamer Personalaufwand			
222	Sachaufwand (ohne Transferaufwand)	900.100,00	679.100,00	221.000,00
2221	Gebrauchs- und Verbrauchsgüter, Handelswaren	10.300,00	10.300,00	
2222	Verwaltungs- und Betriebsaufwand			

1. Nachtragsvoranschlag 2022

NVA Ergebnishaushalt Bereichsbudget 1. und 2. Ebene (Anlage 1a)

Gemeinde Ennsdorf

Straßen- und Wasserbau, Verkehr (Gruppe 6)

MVAG	Mittelverwendungs- und -aufbringungsgruppen (1. und 2. Ebene)	VA 2022 inkl. NVA	VA 2022	1. NVA
2223	Leasing- und Mietaufwand			
2224	Instandhaltung	135.000,00	120.000,00	15.000,00
2225	Sonstiger Sachaufwand	425.000,00	219.000,00	206.000,00
2226	Nicht finanzierungswirksamer Sachaufwand	329.800,00	329.800,00	
223	Transferaufwand (laufende Transfers und Kapitaltransfers)	36.500,00	36.500,00	0,00
2231	Transferaufwand an Träger des öffentlichen Rechts			
2232	Transferaufwand an Beteiligungen			
2233	Transferaufwand an Unternehmen (mit Finanzunternehmen)	36.500,00	36.500,00	
2234	Transferaufwand an Haushalte und Organisationen ohne Erwerbscharakter			
2235	Transferaufwand an das Ausland			
2236	Investitions- und Tilgungszuschüsse zwischen Unternehmungen und Betrieben der Gebietskörperschaft und der Gebietskörperschaft			
2237	Nicht finanzierungswirksamer Transferaufwand			
224	Finanzaufwand	500,00	500,00	0,00
2241	Zinsen aus Finanzschulden, Finanzierungsleasing, Forderungskauf und derivativen Finanzinstrumenten mit Grundgeschäft	500,00	500,00	
2242	Zinsen und sonstige Aufwendungen aus derivativen Finanzinstrumenten ohne Grundgeschäft			
2243	Gewinnentnahmen von Unternehmungen und marktbestimmten Betrieben der Gebietskörperschaft (innerhalb der Gebietskörperschaft)			
2244	Sonstiger Finanzaufwand			
2245	Nicht finanzierungswirksamer Finanzaufwand			
22	Summe Aufwendungen	937.100,00	716.100,00	221.000,00
SA0	Saldo (0) Nettoergebnis (21 - 22)	-203.000,00	-232.000,00	29.000,00
230	Entnahmen von Haushaltsrücklagen	0,00	0,00	0,00
2301	Entnahmen von Haushaltsrücklagen			
240	Zuweisung an Haushaltsrücklagen	0,00	0,00	0,00
2401	Zuweisung an Haushaltsrücklagen			
23	Summe Haushaltsrücklagen	0,00	0,00	0,00
SA00	Nettoergebnis nach Zuweisung und Entnahmen von Haushaltsrücklagen (Saldo 0 +/- SU23)	-203.000,00	-232.000,00	29.000,00

Wirtschaftsförderung (Gruppe 7)

MVAG	Mittelverwendungs- und -aufbringungsgruppen (1. und 2. Ebene)	VA 2022 inkl. NVA	VA 2022	1. NVA
211	Erträge aus der operativen Verwaltungstätigkeit	0,00	0,00	0,00
2111	Erträge aus eigenen Abgaben			
2112	Erträge aus Ertragsanteilen			
2113	Erträge aus Gebühren			
2114	Erträge aus Leistungen			
2115	Erträge aus Besitz und wirtschaftlicher Tätigkeit			
2116	Erträge aus Veräußerung und sonstige Erträge			
2117	Nicht finanzierungswirksame operative Erträge			
212	Erträge aus Transfers	0,00	0,00	0,00
2121	Transferertrag von Trägern des öffentlichen Rechts			
2122	Transferertrag von Beteiligungen			
2123	Transferertrag von Unternehmen (mit Finanzunternehmen)			
2124	Transferertrag von Haushalten und Organisationen ohne Erwerbscharakter			
2125	Transferertrag vom Ausland			
2126	Investitions- und Tilgungszuschüsse zwischen Unternehmungen und Betrieben der Gebietskörperschaft und der Gebietskörperschaft			
2127	Nicht finanzierungswirksamer Transferertrag			
213	Finanzerträge	0,00	0,00	0,00
2131	Erträge aus Zinsen			
2132	Erträge aus Zinsen aus derivativen Finanzinstrumenten ohne Grundgeschäft			
2133	Erträge aus Gewinnentnahmen von marktbestimmten Betrieben			
2134	Sonstige Finanzerträge			
2135	Erträge aus Dividenden/Gewinnausschüttungen			
2136	Sonstige nicht finanzierungswirksame Finanzerträge			
21	Summe Erträge	0,00	0,00	0,00
221	Personalaufwand	0,00	0,00	0,00
2211	Personalaufwand (Bezüge, Nebengeb., Mehrleistungen)			
2212	Gesetzlicher und freiwilliger Sozialaufwand			
2213	Sonstiger Personalaufwand			
2214	Nicht finanzierungswirksamer Personalaufwand			
222	Sachaufwand (ohne Transferaufwand)	6.700,00	6.700,00	0,00
2221	Gebrauchs- und Verbrauchsgüter, Handelswaren			
2222	Verwaltungs- und Betriebsaufwand			

1. Nachtragsvoranschlag 2022

NVA Ergebnishaushalt Bereichsbudget 1. und 2. Ebene (Anlage 1a)

Gemeinde Ennsdorf

Wirtschaftsförderung (Gruppe 7)

MVAG	Mittelverwendungs- und -aufbringungsgruppen (1. und 2. Ebene)	VA 2022 inkl. NVA	VA 2022	1. NVA
2223	Leasing- und Mietaufwand			
2224	Instandhaltung			
2225	Sonstiger Sachaufwand			
2226	Nicht finanzierungswirksamer Sachaufwand	6.700,00	6.700,00	
223	Transferaufwand (laufende Transfers und Kapitaltransfers)	204.700,00	239.700,00	-35.000,00
2231	Transferaufwand an Träger des öffentlichen Rechts			
2232	Transferaufwand an Beteiligungen			
2233	Transferaufwand an Unternehmen (mit Finanzunternehmen)	196.800,00	231.800,00	-35.000,00
2234	Transferaufwand an Haushalte und Organisationen ohne Erwerbscharakter	7.900,00	7.900,00	
2235	Transferaufwand an das Ausland			
2236	Investitions- und Tilgungszuschüsse zwischen Unternehmungen und Betrieben der Gebietskörperschaft und der Gebietskörperschaft			
2237	Nicht finanzierungswirksamer Transferaufwand			
224	Finanzaufwand	0,00	0,00	0,00
2241	Zinsen aus Finanzschulden, Finanzierungsleasing, Forderungskauf und derivativen Finanzinstrumenten mit Grundgeschäft			
2242	Zinsen und sonstige Aufwendungen aus derivativen Finanzinstrumenten ohne Grundgeschäft			
2243	Gewinnentnahmen von Unternehmungen und marktbestimmten Betrieben der Gebietskörperschaft (innerhalb der Gebietskörperschaft)			
2244	Sonstiger Finanzaufwand			
2245	Nicht finanzierungswirksamer Finanzaufwand			
22	Summe Aufwendungen	211.400,00	246.400,00	-35.000,00
SA0	Saldo (0) Nettoergebnis (21 - 22)	-211.400,00	-246.400,00	35.000,00
230	Entnahmen von Haushaltsrücklagen	0,00	0,00	0,00
2301	Entnahmen von Haushaltsrücklagen			
240	Zuweisung an Haushaltsrücklagen	0,00	0,00	0,00
2401	Zuweisung an Haushaltsrücklagen			
23	Summe Haushaltsrücklagen	0,00	0,00	0,00
SA00	Nettoergebnis nach Zuweisung und Entnahmen von Haushaltsrücklagen (Saldo 0 +/- SU23)	-211.400,00	-246.400,00	35.000,00

Dienstleistungen (Gruppe 8)

MVAG	Mittelverwendungs- und -aufbringungsgruppen (1. und 2. Ebene)	VA 2022 inkl. NVA	VA 2022	1. NVA
211	Erträge aus der operativen Verwaltungstätigkeit	1.748.000,00	1.698.000,00	50.000,00
2111	Erträge aus eigenen Abgaben			
2112	Erträge aus Ertragsanteilen			
2113	Erträge aus Gebühren	1.177.500,00	1.177.500,00	
2114	Erträge aus Leistungen	21.400,00	21.400,00	
2115	Erträge aus Besitz und wirtschaftlicher Tätigkeit	12.600,00	12.600,00	
2116	Erträge aus Veräußerung und sonstige Erträge	536.500,00	486.500,00	50.000,00
2117	Nicht finanzierungswirksame operative Erträge			
212	Erträge aus Transfers	122.100,00	122.100,00	0,00
2121	Transferertrag von Trägern des öffentlichen Rechts	7.800,00	7.800,00	
2122	Transferertrag von Beteiligungen			
2123	Transferertrag von Unternehmen (mit Finanzunternehmen)	20.900,00	20.900,00	
2124	Transferertrag von Haushalten und Organisationen ohne Erwerbscharakter			
2125	Transferertrag vom Ausland			
2126	Investitions- und Tilgungszuschüsse zwischen Unternehmungen und Betrieben der Gebietskörperschaft und der Gebietskörperschaft			
2127	Nicht finanzierungswirksamer Transferertrag	93.400,00	93.400,00	
213	Finanzerträge	0,00	0,00	0,00
2131	Erträge aus Zinsen			
2132	Erträge aus Zinsen aus derivativen Finanzinstrumenten ohne Grundgeschäft			
2133	Erträge aus Gewinnentnahmen von marktbestimmten Betrieben			
2134	Sonstige Finanzerträge			
2135	Erträge aus Dividenden/Gewinnausschüttungen			
2136	Sonstige nicht finanzierungswirksame Finanzerträge			
21	Summe Erträge	1.870.100,00	1.820.100,00	50.000,00
221	Personalaufwand	165.300,00	165.300,00	0,00
2211	Personalaufwand (Bezüge, Nebengeb., Mehrleistungen)	130.200,00	130.200,00	
2212	Gesetzlicher und freiwilliger Sozialaufwand	31.300,00	31.300,00	
2213	Sonstiger Personalaufwand			
2214	Nicht finanzierungswirksamer Personalaufwand	3.800,00	3.800,00	
222	Sachaufwand (ohne Transferaufwand)	1.567.500,00	1.495.200,00	72.300,00
2221	Gebrauchs- und Verbrauchsgüter, Handelswaren	311.600,00	304.600,00	7.000,00
2222	Verwaltungs- und Betriebsaufwand	63.400,00	51.900,00	11.500,00

1. Nachtragsvoranschlag 2022

NVA Ergebnishaushalt Bereichsbudget 1. und 2. Ebene (Anlage 1a)

Gemeinde Ennsdorf

Dienstleistungen (Gruppe 8)

MVAG	Mittelverwendungs- und -aufbringungsgruppen (1. und 2. Ebene)	VA 2022 inkl. NVA	VA 2022	1. NVA
2223	Leasing- und Mietaufwand	95.300,00	107.300,00	-12.000,00
2224	Instandhaltung	37.000,00	37.000,00	
2225	Sonstiger Sachaufwand	702.400,00	645.400,00	57.000,00
2226	Nicht finanzierungswirksamer Sachaufwand	357.800,00	349.000,00	8.800,00
223	Transferaufwand (laufende Transfers und Kapitaltransfers)	493.300,00	493.300,00	0,00
2231	Transferaufwand an Träger des öffentlichen Rechts	441.100,00	441.100,00	
2232	Transferaufwand an Beteiligungen			
2233	Transferaufwand an Unternehmen (mit Finanzunternehmen)			
2234	Transferaufwand an Haushalte und Organisationen ohne Erwerbscharakter	52.200,00	52.200,00	
2235	Transferaufwand an das Ausland			
2236	Investitions- und Tilgungszuschüsse zwischen Unternehmungen und Betrieben der Gebietskörperschaft und der Gebietskörperschaft			
2237	Nicht finanzierungswirksamer Transferaufwand			
224	Finanzaufwand	23.700,00	23.700,00	0,00
2241	Zinsen aus Finanzschulden, Finanzierungsleasing, Forderungskauf und derivativen Finanzinstrumenten mit Grundgeschäft	23.700,00	23.700,00	
2242	Zinsen und sonstige Aufwendungen aus derivativen Finanzinstrumenten ohne Grundgeschäft			
2243	Gewinnentnahmen von Unternehmungen und marktbestimmten Betrieben der Gebietskörperschaft (innerhalb der Gebietskörperschaft)			
2244	Sonstiger Finanzaufwand			
2245	Nicht finanzierungswirksamer Finanzaufwand			
22	Summe Aufwendungen	2.249.800,00	2.177.500,00	72.300,00
SA0	Saldo (0) Nettoergebnis (21 - 22)	-379.700,00	-357.400,00	-22.300,00
230	Entnahmen von Haushaltsrücklagen	145.000,00	145.000,00	0,00
2301	Entnahmen von Haushaltsrücklagen	145.000,00	145.000,00	
240	Zuweisung an Haushaltsrücklagen	0,00	0,00	0,00
2401	Zuweisung an Haushaltsrücklagen			
23	Summe Haushaltsrücklagen	145.000,00	145.000,00	0,00
SA00	Nettoergebnis nach Zuweisung und Entnahmen von Haushaltsrücklagen (Saldo 0 +/- SU23)	-234.700,00	-212.400,00	-22.300,00

1. Nachtragsvoranschlag 2022

NVA Ergebnishaushalt Bereichsbudget 1. und 2. Ebene (Anlage 1a)

Gemeinde Ennsdorf

Finanzwirtschaft (Gruppe 9)

MVAG	Mittelverwendungs- und -aufbringungsgruppen (1. und 2. Ebene)	VA 2022 inkl. NVA	VA 2022	1. NVA
211	Erträge aus der operativen Verwaltungstätigkeit	5.534.900,00	5.376.800,00	158.100,00
2111	Erträge aus eigenen Abgaben	2.541.200,00	2.545.200,00	-4.000,00
2112	Erträge aus Ertragsanteilen	2.825.000,00	2.825.000,00	
2113	Erträge aus Gebühren			
2114	Erträge aus Leistungen	900,00	900,00	
2115	Erträge aus Besitz und wirtschaftlicher Tätigkeit			
2116	Erträge aus Veräußerung und sonstige Erträge	167.800,00	5.700,00	162.100,00
2117	Nicht finanzierungswirksame operative Erträge			
212	Erträge aus Transfers	15.200,00	15.200,00	0,00
2121	Transferertrag von Trägern des öffentlichen Rechts	15.200,00	15.200,00	
2122	Transferertrag von Beteiligungen			
2123	Transferertrag von Unternehmen (mit Finanzunternehmen)			
2124	Transferertrag von Haushalten und Organisationen ohne Erwerbscharakter			
2125	Transferertrag vom Ausland			
2126	Investitions- und Tilgungszuschüsse zwischen Unternehmungen und Betrieben der Gebietskörperschaft und der Gebietskörperschaft			
2127	Nicht finanzierungswirksamer Transferertrag			
213	Finanzerträge	0,00	0,00	0,00
2131	Erträge aus Zinsen			
2132	Erträge aus Zinsen aus derivativen Finanzinstrumenten ohne Grundgeschäft			
2133	Erträge aus Gewinnentnahmen von marktbestimmten Betrieben			
2134	Sonstige Finanzerträge			
2135	Erträge aus Dividenden/Gewinnausschüttungen			
2136	Sonstige nicht finanzierungswirksame Finanzerträge			
21	Summe Erträge	5.550.100,00	5.392.000,00	158.100,00
221	Personalaufwand	0,00	0,00	0,00
2211	Personalaufwand (Bezüge, Nebengeb., Mehrleistungen)			
2212	Gesetzlicher und freiwilliger Sozialaufwand			
2213	Sonstiger Personalaufwand			
2214	Nicht finanzierungswirksamer Personalaufwand			
222	Sachaufwand (ohne Transferaufwand)	130.300,00	94.300,00	36.000,00
2221	Gebrauchs- und Verbrauchsgüter, Handelswaren			
2222	Verwaltungs- und Betriebsaufwand	102.800,00	66.800,00	36.000,00

1. Nachtragsvoranschlag 2022

NVA Ergebnishaushalt Bereichsbudget 1. und 2. Ebene (Anlage 1a)

Gemeinde Ennsdorf

Finanzwirtschaft (Gruppe 9)

MVAG	Mittelverwendungs- und -aufbringungsgruppen (1. und 2. Ebene)	VA 2022 inkl. NVA	VA 2022	1. NVA
2223	Leasing- und Mietaufwand			
2224	Instandhaltung			
2225	Sonstiger Sachaufwand	27.500,00	27.500,00	
2226	Nicht finanzierungswirksamer Sachaufwand			
223	Transferaufwand (laufende Transfers und Kapitaltransfers)	51.000,00	51.000,00	0,00
2231	Transferaufwand an Träger des öffentlichen Rechts	51.000,00	51.000,00	
2232	Transferaufwand an Beteiligungen			
2233	Transferaufwand an Unternehmen (mit Finanzunternehmen)			
2234	Transferaufwand an Haushalte und Organisationen ohne Erwerbscharakter			
2235	Transferaufwand an das Ausland			
2236	Investitions- und Tilgungszuschüsse zwischen Unternehmungen und Betrieben der Gebietskörperschaft und der Gebietskörperschaft			
2237	Nicht finanzierungswirksamer Transferaufwand			
224	Finanzaufwand	2.500,00	2.500,00	0,00
2241	Zinsen aus Finanzschulden, Finanzierungsleasing, Forderungskauf und derivativen Finanzinstrumenten mit Grundgeschäft			
2242	Zinsen und sonstige Aufwendungen aus derivativen Finanzinstrumenten ohne Grundgeschäft			
2243	Gewinnentnahmen von Unternehmungen und marktbestimmten Betrieben der Gebietskörperschaft (innerhalb der Gebietskörperschaft)			
2244	Sonstiger Finanzaufwand	2.500,00	2.500,00	
2245	Nicht finanzierungswirksamer Finanzaufwand			
22	Summe Aufwendungen	183.800,00	147.800,00	36.000,00
SA0	Saldo (0) Nettoergebnis (21 - 22)	5.366.300,00	5.244.200,00	122.100,00
230	Entnahmen von Haushaltsrücklagen	0,00	0,00	0,00
2301	Entnahmen von Haushaltsrücklagen			
240	Zuweisung an Haushaltsrücklagen	0,00	0,00	0,00
2401	Zuweisung an Haushaltsrücklagen			
23	Summe Haushaltsrücklagen	0,00	0,00	0,00
SA00	Nettoergebnis nach Zuweisung und Entnahmen von Haushaltsrücklagen (Saldo 0 +/- SU23)	5.366.300,00	5.244.200,00	122.100,00

1. NVA Finanzierungshaushalt Bereichsbudget 1. und 2. Ebene
(Anlage 1b)

1. Nachtragsvoranschlag 2022

NVA Finanzierungshaushalt Bereichsbudget 1. und 2. Ebene (Anlage 1b)

Gemeinde Ennsdorf

Vertretungskörper und allgemeine Verwaltung (Gruppe 0)

MVAG	Mittelverwendungs- und aufbringungsgruppen (1. und 2. Ebene)	VA 2022 inkl. NVA	VA 2022	1. NVA
311	Einzahlungen aus der operativen Verwaltungstätigkeit	87.900,00	87.900,00	0,00
3111	Einzahlungen aus eigenen Abgaben			
3112	Einzahlungen aus Ertragsanteilen			
3113	Einzahlungen aus Gebühren			
3114	Einzahlungen aus Leistungen	5.300,00	5.300,00	
3115	Einzahlungen aus Besitz und wirtschaftlicher Tätigkeit	70.600,00	70.600,00	
3116	Einzahlungen aus Veräußerung von geringwertigen Wirtschaftsgütern (GWG) und sonstige Einzahlungen	12.000,00	12.000,00	
312	Einzahlungen aus Transfers (ohne Kapitaltransfers)	3.200,00	3.200,00	0,00
3121	Transferzahlungen von Trägern des öffentlichen Rechts	3.200,00	3.200,00	
3122	Transferzahlungen von Beteiligungen			
3123	Transferzahlungen von Unternehmen (inkl. Finanzunternehmen)			
3124	Transferzahlungen von Haushalte und Organisationen ohne Erwerbscharakter			
3125	Transferzahlungen vom Ausland			
3126	Investitions- und Tilgungszuschüsse zwischen Unternehmungen und Betrieben der Gebietskörperschaft und der Gebietskörperschaft			
313	Einzahlungen aus Finanzerträgen	0,00	0,00	0,00
3131	Einzahlungen aus Zinserträgen			
3133	Einzahlungen aus Gewinnentnahmen von marktbestimmten Betrieben			
3134	Sonstige Einzahlungen aus Finanzerträgen			
3135	Einzahlungen aus Dividenden/Gewinnausschüttungen			
31	Summe Einzahlungen operative Gebarung	91.100,00	91.100,00	0,00
321	Auszahlungen aus Personalaufwand	421.100,00	421.100,00	0,00
3211	Auszahlungen für Personalaufwand Bezüge, Nebengebühren, und Mehrleistungsvergütungen)	339.800,00	339.800,00	
3212	Auszahlungen für gesetzliche und freiwillige Sozialaufwendungen	81.300,00	81.300,00	
3213	Auszahlungen aus sonstigem Personalaufwand			
322	Auszahlungen aus Sachaufwand (ohne Transferaufwand)	343.200,00	354.200,00	-11.000,00
3221	Auszahlungen für Gebrauchs- und Verbrauchsgüter, Handelswaren	49.500,00	58.500,00	-9.000,00
3222	Auszahlungen für Verwaltungs- und Betriebsaufwand	45.400,00	47.400,00	-2.000,00
3223	Auszahlungen für Leasing- und Mietaufwand			
3224	Auszahlungen für Instandhaltung	14.000,00	14.000,00	
3225	Sonstige Auszahlungen aus Sachaufwand	234.300,00	234.300,00	
323	Auszahlungen aus Transfers (ohne Kapitaltransfers)	8.400,00	8.400,00	0,00
3231	Transferzahlungen an Träger des öffentlichen Rechts			
3232	Transferzahlungen an Beteiligungen			
3233	Transferzahlungen an Unternehmen (inkl. Finanzunternehmen)	2.400,00	2.400,00	

1. Nachtragsvoranschlag 2022

NVA Finanzierungshaushalt Bereichsbudget 1. und 2. Ebene (Anlage 1b)

Gemeinde Ennsdorf

Vertretungskörper und allgemeine Verwaltung (Gruppe 0)

MVAG	Mittelverwendungs- und aufbringungsgruppen (1. und 2. Ebene)	VA 2022 inkl. NVA	VA 2022	1. NVA
3234	Transferzahlungen an Haushalte und Organisationen ohne Erwerbscharakter	6.000,00	6.000,00	
3235	Transferzahlungen an das Ausland			
3236	Investitions- und Tilgungszuschüsse zwischen Unternehmungen und Betrieben der Gebietskörperschaft und der Gebietskörperschaft			
324	Auszahlungen aus Finanzaufwand	500,00	500,00	0,00
3241	Auszahlungen für Zinsaufwand, für Finanzierungsleasing, für Forderungskauf, für Finanzschulden und derivative Finanzinstrumente m	500,00	500,00	
3242	Auszahlungen für Zinsen aus derivativen Finanzinstrumenten ohne Grundgeschäft			
3243	Auszahlung aus Gewinnentnahmen von marktbestimmten Betrieben			
3244	Sonstige Auszahlungen aus Finanzaufwendungen			
32	Summe Auszahlungen operative Gebarung	773.200,00	784.200,00	-11.000,00
SA1	Saldo (1) Geldfluss aus der Operativen Gebarung (31 – 32)	-682.100,00	-693.100,00	11.000,00
331	Einzahlungen aus der Investitionstätigkeit	0,00	0,00	0,00
3311	Einzahlungen aus der Veräußerung von immateriellem Vermögen			
3312	Einzahlungen aus der Veräußerung von Grundstücken und Grundstückeinrichtungen			
3313	Einzahlungen aus der Veräußerung von Gebäuden und Bauten			
3314	Einzahlungen aus der Veräußerung von technischen Anlagen, Fahrzeuge und Maschinen			
3315	Einzahlungen aus der Veräußerung von Amts-, Betriebs- und Geschäftsausstattung			
3316	Einzahlungen aus der Veräußerung von Kulturgütern			
3317	Einzahlungen aus der Veräußerung von Beteiligungen			
332	Einzahlungen aus der Rückzahlung von Darlehen sowie gewährten Vorschüssen	0,00	0,00	0,00
3321	Einzahlungen aus Darlehen an Träger des öffentlichen Rechts			
3322	Einzahlungen aus Darlehen an Beteiligungen			
3323	Einzahlungen aus Darlehen an Unternehmen und Haushalte			
3325	Einzahlungen aus Vorschüssen und Anzahlungen			
333	Einzahlungen aus Kapitaltransfers	0,00	0,00	0,00
3331	Kapitaltransferzahlungen von Trägern des öffentlichen Rechts			
3332	Kapitaltransferzahlungen von Beteiligungen			
3333	Kapitaltransferzahlungen von Unternehmen			
3334	Kapitaltransferzahlungen von Haushalten und Organisationen ohne Erwerbscharakter			
3335	Kapitaltransferzahlungen vom Ausland			
33	Summe Einzahlungen investive Gebarung	0,00	0,00	0,00
341	Auszahlungen aus der Investitionstätigkeit	78.000,00	78.000,00	0,00
3411	Auszahlungen für den Erwerb von immateriellem Vermögen	45.000,00	45.000,00	
3412	Auszahlungen für den Erwerb von Grundstücken und Grundstückseinrichtungen			

1. Nachtragsvoranschlag 2022

Gemeinde Ennsdorf

NVA Finanzierungshaushalt Bereichsbudget 1. und 2. Ebene (Anlage 1b)

Vertretungskörper und allgemeine Verwaltung (Gruppe 0)

MVAG	Mittelverwendungs- und aufbringungsgruppen (1. und 2. Ebene)	VA 2022 inkl. NVA	VA 2022	1. NVA
3413	Auszahlungen für den Erwerb von Gebäuden und Bauten	10.000,00	10.000,00	
3414	Auszahlungen für den Erwerb von technischen Anlagen, Fahrzeuge und Maschinen	20.000,00	20.000,00	
3415	Auszahlungen für den Erwerb von Amts-, Betriebs- und Geschäftsausstattung	3.000,00	3.000,00	
3416	Auszahlungen für den Erwerb von Kulturgütern			
3417	Auszahlungen für den Erwerb von Beteiligungen			
342	Auszahlungen von gewährten Darlehen sowie gewährten Vorschüssen	0,00	0,00	0,00
3421	Auszahlung von Darlehen an Träger des öffentlichen Rechts			
3422	Auszahlung von Darlehen an Beteiligungen			
3423	Auszahlung von Darlehen an Unternehmen und Haushalte			
3425	Auszahlungen von Vorschüssen und Anzahlungen			
343	Auszahlungen aus Kapitaltransfers	0,00	0,00	0,00
3431	Kapitaltransferzahlungen an Träger des öffentlichen Rechts			
3432	Kapitaltransferzahlungen an Beteiligungen			
3433	Kapitaltransferzahlungen an Unternehmen (Finanzunternehmen)			
3434	Kapitaltransferzahlungen an Haushalte und Organisationen ohne Erwerbscharakter			
3435	Kapitaltransferzahlungen an das Ausland			
34	Summe Auszahlungen investive Gebarung	78.000,00	78.000,00	0,00
SA2	Saldo (2) Geldfluss aus der Investiven Gebarung (33 – 34)	-78.000,00	-78.000,00	0,00
SA3	Saldo (3) Nettofinanzierungssaldo (Saldo 1 + Saldo 2)	-760.100,00	-771.100,00	11.000,00
351	Einzahlungen aus der Aufnahme von Finanzschulden	0,00	0,00	0,00
3511	Einzahlungen aus empfangenen Darlehen von öffentlichen Körperschaften und Rechtsträgern			
3512	Einzahlungen aus empfangenen Darlehen von Beteiligungen			
3513	Einzahlungen aus empfangenen Darlehen von Unternehmen und privaten Haushalten			
3514	Einzahlungen aus Finanzschulden (Finanzunternehmen)			
353	Einzahlungen infolge eines Kapitaltausch bei derivativen Finanzinstrumenten mit Grundgeschäft	0,00	0,00	0,00
3530	Einzahlungen infolge eines Kapitaltausch bei derivativen Finanzinstrumenten mit Grundgeschäft			
355	Einzahlungen aus dem Abgang von Finanzinstrumenten	0,00	0,00	0,00
3550	Einzahlungen aus dem Abgang von Finanzinstrumenten			
35	Summe Einzahlungen aus der Finanzierungstätigkeit	0,00	0,00	0,00
361	Auszahlungen aus der Tilgung von Finanzschulden	20.000,00	20.000,00	0,00
3611	Auszahlungen aus empfangenen Darlehen von öffentlichen Körperschaften und Rechtsträgern			

Vertretungskörper und allgemeine Verwaltung (Gruppe 0)

MVAG	Mittelverwendungs- und aufbringungsgruppen (1. und 2. Ebene)	VA 2022 inkl. NVA	VA 2022	1. NVA
3612	Auszahlungen aus empfangenen Darlehen von Beteiligungen			
3613	Auszahlungen aus empfangenen Darlehen von Unternehmen und privaten Haushalten			
3614	Auszahlungen aus Finanzschulden	20.000,00	20.000,00	
3615	Auszahlung aus der Rückzahlung von Leasingverbindlichkeiten			
363	Auszahlungen infolge eines Kapitaltausch bei derivativen Finanzinstrumenten mit Grundgeschäft	0,00	0,00	0,00
3630	Auszahlungen infolge eines Kapitaltausch bei derivativen Finanzinstrumenten mit Grundgeschäft			
365	Auszahlungen für den Erwerb von Finanzinstrumenten	0,00	0,00	0,00
3650	Auszahlungen für den Erwerb von Finanzinstrumenten			
36	Summe Auszahlungen aus der Finanzierungstätigkeit	20.000,00	20.000,00	0,00
SA4	Saldo (4) Geldfluss aus der Finanzierungstätigkeit (35 – 36)	-20.000,00	-20.000,00	0,00
SA5	Saldo (5) Geldfluss aus der voranschlagswirksamen Gebarung (Saldo 3 + Saldo 4)	-780.100,00	-791.100,00	11.000,00

Öffentliche Ordnung und Sicherheit (Gruppe 1)

MVAG	Mittelverwendungs- und aufbringungsgruppen (1. und 2. Ebene)	VA 2022 inkl. NVA	VA 2022	1. NVA
311	Einzahlungen aus der operativen Verwaltungstätigkeit	10.000,00	10.000,00	0,00
3111	Einzahlungen aus eigenen Abgaben			
3112	Einzahlungen aus Ertragsanteilen			
3113	Einzahlungen aus Gebühren			
3114	Einzahlungen aus Leistungen	10.000,00	10.000,00	
3115	Einzahlungen aus Besitz und wirtschaftlicher Tätigkeit			
3116	Einzahlungen aus Veräußerung von geringwertigen Wirtschaftsgütern (GWG) und sonstige Einzahlungen			
312	Einzahlungen aus Transfers (ohne Kapitaltransfers)	0,00	35.500,00	-35.500,00
3121	Transferzahlungen von Trägern des öffentlichen Rechts		35.500,00	-35.500,00
3122	Transferzahlungen von Beteiligungen			
3123	Transferzahlungen von Unternehmen (inkl. Finanzunternehmen)			
3124	Transferzahlungen von Haushalte und Organisationen ohne Erwerbscharakter			
3125	Transferzahlungen vom Ausland			
3126	Investitions- und Tilgungszuschüsse zwischen Unternehmungen und Betrieben der Gebietskörperschaft und der Gebietskörperschaft			
313	Einzahlungen aus Finanzerträgen	0,00	0,00	0,00
3131	Einzahlungen aus Zinserträgen			
3133	Einzahlungen aus Gewinnentnahmen von marktbestimmten Betrieben			
3134	Sonstige Einzahlungen aus Finanzerträgen			
3135	Einzahlungen aus Dividenden/Gewinnausschüttungen			
31	Summe Einzahlungen operative Gebarung	10.000,00	45.500,00	-35.500,00
321	Auszahlungen aus Personalaufwand	0,00	0,00	0,00
3211	Auszahlungen für Personalaufwand Bezüge, Nebengebühren, und Mehrleistungsvergütungen)			
3212	Auszahlungen für gesetzliche und freiwillige Sozialaufwendungen			
3213	Auszahlungen aus sonstigem Personalaufwand			
322	Auszahlungen aus Sachaufwand (ohne Transferaufwand)	45.000,00	45.000,00	0,00
3221	Auszahlungen für Gebrauchs- und Verbrauchsgüter, Handelswaren	100,00	100,00	
3222	Auszahlungen für Verwaltungs- und Betriebsaufwand	32.700,00	32.700,00	
3223	Auszahlungen für Leasing- und Mietaufwand			
3224	Auszahlungen für Instandhaltung			
3225	Sonstige Auszahlungen aus Sachaufwand	12.200,00	12.200,00	
323	Auszahlungen aus Transfers (ohne Kapitaltransfers)	11.700,00	11.700,00	0,00
3231	Transferzahlungen an Träger des öffentlichen Rechts	10.000,00	10.000,00	
3232	Transferzahlungen an Beteiligungen			
3233	Transferzahlungen an Unternehmen (inkl. Finanzunternehmen)			

1. Nachtragsvoranschlag 2022

NVA Finanzierungshaushalt Bereichsbudget 1. und 2. Ebene (Anlage 1b)

Gemeinde Ennsdorf

Öffentliche Ordnung und Sicherheit (Gruppe 1)

MVAG	Mittelverwendungs- und aufbringungsgruppen (1. und 2. Ebene)	VA 2022 inkl. NVA	VA 2022	1. NVA
3234	Transferzahlungen an Haushalte und Organisationen ohne Erwerbscharakter	1.700,00	1.700,00	
3235	Transferzahlungen an das Ausland			
3236	Investitions- und Tilgungszuschüsse zwischen Unternehmungen und Betrieben der Gebietskörperschaft und der Gebietskörperschaft			
324	Auszahlungen aus Finanzaufwand	0,00	0,00	0,00
3241	Auszahlungen für Zinsaufwand, für Finanzierungsleasing, für Forderungskauf, für Finanzschulden und derivative Finanzinstrumente m			
3242	Auszahlungen für Zinsen aus derivativen Finanzinstrumenten ohne Grundgeschäft			
3243	Auszahlung aus Gewinnentnahmen von marktbestimmten Betrieben			
3244	Sonstige Auszahlungen aus Finanzaufwendungen			
32	Summe Auszahlungen operative Gebarung	56.700,00	56.700,00	0,00
SA1	Saldo (1) Geldfluss aus der Operativen Gebarung (31 – 32)	-46.700,00	-11.200,00	-35.500,00
331	Einzahlungen aus der Investitionstätigkeit	0,00	0,00	0,00
3311	Einzahlungen aus der Veräußerung von immateriellem Vermögen			
3312	Einzahlungen aus der Veräußerung von Grundstücken und Grundstückeinrichtungen			
3313	Einzahlungen aus der Veräußerung von Gebäuden und Bauten			
3314	Einzahlungen aus der Veräußerung von technischen Anlagen, Fahrzeuge und Maschinen			
3315	Einzahlungen aus der Veräußerung von Amts-, Betriebs- und Geschäftsausstattung			
3316	Einzahlungen aus der Veräußerung von Kulturgütern			
3317	Einzahlungen aus der Veräußerung von Beteiligungen			
332	Einzahlungen aus der Rückzahlung von Darlehen sowie gewährten Vorschüssen	0,00	0,00	0,00
3321	Einzahlungen aus Darlehen an Träger des öffentlichen Rechts			
3322	Einzahlungen aus Darlehen an Beteiligungen			
3323	Einzahlungen aus Darlehen an Unternehmen und Haushalte			
3325	Einzahlungen aus Vorschüssen und Anzahlungen			
333	Einzahlungen aus Kapitaltransfers	0,00	108.500,00	-108.500,00
3331	Kapitaltransferzahlungen von Trägern des öffentlichen Rechts		108.500,00	-108.500,00
3332	Kapitaltransferzahlungen von Beteiligungen			
3333	Kapitaltransferzahlungen von Unternehmen			
3334	Kapitaltransferzahlungen von Haushalten und Organisationen ohne Erwerbscharakter			
3335	Kapitaltransferzahlungen vom Ausland			
33	Summe Einzahlungen investive Gebarung	0,00	108.500,00	-108.500,00
341	Auszahlungen aus der Investitionstätigkeit	8.000,00	544.000,00	-536.000,00
3411	Auszahlungen für den Erwerb von immateriellem Vermögen			
3412	Auszahlungen für den Erwerb von Grundstücken und Grundstückseinrichtungen			

Öffentliche Ordnung und Sicherheit (Gruppe 1)

MVAG	Mittelverwendungs- und aufbringungsgruppen (1. und 2. Ebene)	VA 2022 inkl. NVA	VA 2022	1. NVA
3413	Auszahlungen für den Erwerb von Gebäuden und Bauten			
3414	Auszahlungen für den Erwerb von technischen Anlagen, Fahrzeuge und Maschinen	8.000,00	544.000,00	-536.000,00
3415	Auszahlungen für den Erwerb von Amts-, Betriebs- und Geschäftsausstattung			
3416	Auszahlungen für den Erwerb von Kulturgütern			
3417	Auszahlungen für den Erwerb von Beteiligungen			
342	Auszahlungen von gewährten Darlehen sowie gewährten Vorschüssen	0,00	0,00	0,00
3421	Auszahlung von Darlehen an Träger des öffentlichen Rechts			
3422	Auszahlung von Darlehen an Beteiligungen			
3423	Auszahlung von Darlehen an Unternehmen und Haushalte			
3425	Auszahlungen von Vorschüssen und Anzahlungen			
343	Auszahlungen aus Kapitaltransfers	0,00	0,00	0,00
3431	Kapitaltransferzahlungen an Träger des öffentlichen Rechts			
3432	Kapitaltransferzahlungen an Beteiligungen			
3433	Kapitaltransferzahlungen an Unternehmen (Finanzunternehmen)			
3434	Kapitaltransferzahlungen an Haushalte und Organisationen ohne Erwerbscharakter			
3435	Kapitaltransferzahlungen an das Ausland			
34	Summe Auszahlungen investive Gebarung	8.000,00	544.000,00	-536.000,00
SA2	Saldo (2) Geldfluss aus der Investiven Gebarung (33 – 34)	-8.000,00	-435.500,00	427.500,00
SA3	Saldo (3) Nettofinanzierungssaldo (Saldo 1 + Saldo 2)	-54.700,00	-446.700,00	392.000,00
351	Einzahlungen aus der Aufnahme von Finanzschulden	0,00	400.000,00	-400.000,00
3511	Einzahlungen aus empfangenen Darlehen von öffentlichen Körperschaften und Rechtsträgern			
3512	Einzahlungen aus empfangenen Darlehen von Beteiligungen			
3513	Einzahlungen aus empfangenen Darlehen von Unternehmen und privaten Haushalten			
3514	Einzahlungen aus Finanzschulden (Finanzunternehmen)		400.000,00	-400.000,00
353	Einzahlungen infolge eines Kapitaltausch bei derivativen Finanzinstrumenten mit Grundgeschäft	0,00	0,00	0,00
3530	Einzahlungen infolge eines Kapitaltausch bei derivativen Finanzinstrumenten mit Grundgeschäft			
355	Einzahlungen aus dem Abgang von Finanzinstrumenten	0,00	0,00	0,00
3550	Einzahlungen aus dem Abgang von Finanzinstrumenten			
35	Summe Einzahlungen aus der Finanzierungstätigkeit	0,00	400.000,00	-400.000,00
361	Auszahlungen aus der Tilgung von Finanzschulden	0,00	0,00	0,00
3611	Auszahlungen aus empfangenen Darlehen von öffentlichen Körperschaften und Rechtsträgern			

Öffentliche Ordnung und Sicherheit (Gruppe 1)

MVAG	Mittelverwendungs- und aufbringungsgruppen (1. und 2. Ebene)	VA 2022 inkl. NVA	VA 2022	1. NVA
3612	Auszahlungen aus empfangenen Darlehen von Beteiligungen			
3613	Auszahlungen aus empfangenen Darlehen von Unternehmen und privaten Haushalten			
3614	Auszahlungen aus Finanzschulden			
3615	Auszahlung aus der Rückzahlung von Leasingverbindlichkeiten			
363	Auszahlungen infolge eines Kapitaltausch bei derivativen Finanzinstrumenten mit Grundgeschäft	0,00	0,00	0,00
3630	Auszahlungen infolge eines Kapitaltausch bei derivativen Finanzinstrumenten mit Grundgeschäft			
365	Auszahlungen für den Erwerb von Finanzinstrumenten	0,00	0,00	0,00
3650	Auszahlungen für den Erwerb von Finanzinstrumenten			
36	Summe Auszahlungen aus der Finanzierungstätigkeit	0,00	0,00	0,00
SA4	Saldo (4) Geldfluss aus der Finanzierungstätigkeit (35 – 36)	0,00	400.000,00	-400.000,00
SA5	Saldo (5) Geldfluss aus der voranschlagswirksamen Gebarung (Saldo 3 + Saldo 4)	-54.700,00	-46.700,00	-8.000,00

1. Nachtragsvoranschlag 2022

NVA Finanzierungshaushalt Bereichsbudget 1. und 2. Ebene (Anlage 1b)

Gemeinde Ennsdorf

Unterricht, Erziehung, Sport und Wissenschaft (Gruppe 2)

MVAG	Mittelverwendungs- und aufbringungsgruppen (1. und 2. Ebene)	VA 2022 inkl. NVA	VA 2022	1. NVA
311	Einzahlungen aus der operativen Verwaltungstätigkeit	43.600,00	43.600,00	0,00
3111	Einzahlungen aus eigenen Abgaben			
3112	Einzahlungen aus Ertragsanteilen			
3113	Einzahlungen aus Gebühren			
3114	Einzahlungen aus Leistungen	43.200,00	43.200,00	
3115	Einzahlungen aus Besitz und wirtschaftlicher Tätigkeit			
3116	Einzahlungen aus Veräußerung von geringwertigen Wirtschaftsgütern (GWG) und sonstige Einzahlungen	400,00	400,00	
312	Einzahlungen aus Transfers (ohne Kapitaltransfers)	24.700,00	24.700,00	0,00
3121	Transferzahlungen von Trägern des öffentlichen Rechts	23.100,00	23.100,00	
3122	Transferzahlungen von Beteiligungen			
3123	Transferzahlungen von Unternehmen (inkl. Finanzunternehmen)			
3124	Transferzahlungen von Haushalte und Organisationen ohne Erwerbscharakter	1.600,00	1.600,00	
3125	Transferzahlungen vom Ausland			
3126	Investitions- und Tilgungszuschüsse zwischen Unternehmungen und Betrieben der Gebietskörperschaft und der Gebietskörperschaft			
313	Einzahlungen aus Finanzerträgen	0,00	0,00	0,00
3131	Einzahlungen aus Zinserträgen			
3133	Einzahlungen aus Gewinnentnahmen von marktbestimmten Betrieben			
3134	Sonstige Einzahlungen aus Finanzerträgen			
3135	Einzahlungen aus Dividenden/Gewinnausschüttungen			
31	Summe Einzahlungen operative Gebarung	68.300,00	68.300,00	0,00
321	Auszahlungen aus Personalaufwand	402.200,00	402.200,00	0,00
3211	Auszahlungen für Personalaufwand Bezüge, Nebengebühren, und Mehrleistungsvergütungen)	320.400,00	320.400,00	
3212	Auszahlungen für gesetzliche und freiwillige Sozialaufwendungen	81.800,00	81.800,00	
3213	Auszahlungen aus sonstigem Personalaufwand			
322	Auszahlungen aus Sachaufwand (ohne Transferaufwand)	244.700,00	229.200,00	15.500,00
3221	Auszahlungen für Gebrauchs- und Verbrauchsgüter, Handelswaren	42.500,00	42.500,00	
3222	Auszahlungen für Verwaltungs- und Betriebsaufwand	30.300,00	30.300,00	
3223	Auszahlungen für Leasing- und Mietaufwand	73.000,00	73.000,00	
3224	Auszahlungen für Instandhaltung	32.800,00	24.800,00	8.000,00
3225	Sonstige Auszahlungen aus Sachaufwand	66.100,00	58.600,00	7.500,00
323	Auszahlungen aus Transfers (ohne Kapitaltransfers)	371.400,00	401.400,00	-30.000,00
3231	Transferzahlungen an Träger des öffentlichen Rechts	262.700,00	281.700,00	-19.000,00
3232	Transferzahlungen an Beteiligungen			
3233	Transferzahlungen an Unternehmen (inkl. Finanzunternehmen)			

1. Nachtragsvoranschlag 2022

Gemeinde Ennsdorf

NVA Finanzierungshaushalt Bereichsbudget 1. und 2. Ebene (Anlage 1b)

Unterricht, Erziehung, Sport und Wissenschaft (Gruppe 2)

MVAG	Mittelverwendungs- und aufbringungsgruppen (1. und 2. Ebene)	VA 2022 inkl. NVA	VA 2022	1. NVA
3234	Transferzahlungen an Haushalte und Organisationen ohne Erwerbscharakter	108.700,00	119.700,00	-11.000,00
3235	Transferzahlungen an das Ausland			
3236	Investitions- und Tilgungszuschüsse zwischen Unternehmungen und Betrieben der Gebietskörperschaft und der Gebietskörperschaft			
324	Auszahlungen aus Finanzaufwand	4.500,00	4.500,00	0,00
3241	Auszahlungen für Zinsaufwand, für Finanzierungsleasing, für Forderungskauf, für Finanzschulden und derivative Finanzinstrumente m	4.500,00	4.500,00	
3242	Auszahlungen für Zinsen aus derivativen Finanzinstrumenten ohne Grundgeschäft			
3243	Auszahlung aus Gewinnentnahmen von marktbestimmten Betrieben			
3244	Sonstige Auszahlungen aus Finanzaufwendungen			
32	Summe Auszahlungen operative Gebarung	1.022.800,00	1.037.300,00	-14.500,00
SA1	Saldo (1) Geldfluss aus der Operativen Gebarung (31 – 32)	-954.500,00	-969.000,00	14.500,00
331	Einzahlungen aus der Investitionstätigkeit	0,00	0,00	0,00
3311	Einzahlungen aus der Veräußerung von immateriellem Vermögen			
3312	Einzahlungen aus der Veräußerung von Grundstücken und Grundstückeinrichtungen			
3313	Einzahlungen aus der Veräußerung von Gebäuden und Bauten			
3314	Einzahlungen aus der Veräußerung von technischen Anlagen, Fahrzeuge und Maschinen			
3315	Einzahlungen aus der Veräußerung von Amts-, Betriebs- und Geschäftsausstattung			
3316	Einzahlungen aus der Veräußerung von Kulturgütern			
3317	Einzahlungen aus der Veräußerung von Beteiligungen			
332	Einzahlungen aus der Rückzahlung von Darlehen sowie gewährten Vorschüssen	0,00	0,00	0,00
3321	Einzahlungen aus Darlehen an Träger des öffentlichen Rechts			
3322	Einzahlungen aus Darlehen an Beteiligungen			
3323	Einzahlungen aus Darlehen an Unternehmen und Haushalte			
3325	Einzahlungen aus Vorschüssen und Anzahlungen			
333	Einzahlungen aus Kapitaltransfers	0,00	0,00	0,00
3331	Kapitaltransferzahlungen von Trägern des öffentlichen Rechts			
3332	Kapitaltransferzahlungen von Beteiligungen			
3333	Kapitaltransferzahlungen von Unternehmen			
3334	Kapitaltransferzahlungen von Haushalten und Organisationen ohne Erwerbscharakter			
3335	Kapitaltransferzahlungen vom Ausland			
33	Summe Einzahlungen investive Gebarung	0,00	0,00	0,00
341	Auszahlungen aus der Investitionstätigkeit	0,00	0,00	0,00
3411	Auszahlungen für den Erwerb von immateriellem Vermögen			
3412	Auszahlungen für den Erwerb von Grundstücken und Grundstückseinrichtungen			

1. Nachtragsvoranschlag 2022

NVA Finanzierungshaushalt Bereichsbudget 1. und 2. Ebene (Anlage 1b)

Gemeinde Ennsdorf

Unterricht, Erziehung, Sport und Wissenschaft (Gruppe 2)

MVAG	Mittelverwendungs- und aufbringungsgruppen (1. und 2. Ebene)	VA 2022 inkl. NVA	VA 2022	1. NVA
3413	Auszahlungen für den Erwerb von Gebäuden und Bauten			
3414	Auszahlungen für den Erwerb von technischen Anlagen, Fahrzeuge und Maschinen			
3415	Auszahlungen für den Erwerb von Amts-, Betriebs- und Geschäftsausstattung			
3416	Auszahlungen für den Erwerb von Kulturgütern			
3417	Auszahlungen für den Erwerb von Beteiligungen			
342	Auszahlungen von gewährten Darlehen sowie gewährten Vorschüssen	0,00	0,00	0,00
3421	Auszahlung von Darlehen an Träger des öffentlichen Rechts			
3422	Auszahlung von Darlehen an Beteiligungen			
3423	Auszahlung von Darlehen an Unternehmen und Haushalte			
3425	Auszahlungen von Vorschüssen und Anzahlungen			
343	Auszahlungen aus Kapitaltransfers	0,00	0,00	0,00
3431	Kapitaltransferzahlungen an Träger des öffentlichen Rechts			
3432	Kapitaltransferzahlungen an Beteiligungen			
3433	Kapitaltransferzahlungen an Unternehmen (Finanzunternehmen)			
3434	Kapitaltransferzahlungen an Haushalte und Organisationen ohne Erwerbscharakter			
3435	Kapitaltransferzahlungen an das Ausland			
34	Summe Auszahlungen investive Gebarung	0,00	0,00	0,00
SA2	Saldo (2) Geldfluss aus der Investiven Gebarung (33 – 34)	0,00	0,00	0,00
SA3	Saldo (3) Nettofinanzierungssaldo (Saldo 1 + Saldo 2)	-954.500,00	-969.000,00	14.500,00
351	Einzahlungen aus der Aufnahme von Finanzschulden	0,00	0,00	0,00
3511	Einzahlungen aus empfangenen Darlehen von öffentlichen Körperschaften und Rechtsträgern			
3512	Einzahlungen aus empfangenen Darlehen von Beteiligungen			
3513	Einzahlungen aus empfangenen Darlehen von Unternehmen und privaten Haushalten			
3514	Einzahlungen aus Finanzschulden (Finanzunternehmen)			
353	Einzahlungen infolge eines Kapitaltausch bei derivativen Finanzinstrumenten mit Grundgeschäft	0,00	0,00	0,00
3530	Einzahlungen infolge eines Kapitaltausch bei derivativen Finanzinstrumenten mit Grundgeschäft			
355	Einzahlungen aus dem Abgang von Finanzinstrumenten	0,00	0,00	0,00
3550	Einzahlungen aus dem Abgang von Finanzinstrumenten			
35	Summe Einzahlungen aus der Finanzierungstätigkeit	0,00	0,00	0,00
361	Auszahlungen aus der Tilgung von Finanzschulden	196.500,00	196.500,00	0,00
3611	Auszahlungen aus empfangenen Darlehen von öffentlichen Körperschaften und Rechtsträgern			

Unterricht, Erziehung, Sport und Wissenschaft (Gruppe 2)

MVAG	Mittelverwendungs- und aufbringungsgruppen (1. und 2. Ebene)	VA 2022 inkl. NVA	VA 2022	1. NVA
3612	Auszahlungen aus empfangenen Darlehen von Beteiligungen			
3613	Auszahlungen aus empfangenen Darlehen von Unternehmen und privaten Haushalten			
3614	Auszahlungen aus Finanzschulden	196.500,00	196.500,00	
3615	Auszahlung aus der Rückzahlung von Leasingverbindlichkeiten			
363	Auszahlungen infolge eines Kapitaltausch bei derivativen Finanzinstrumenten mit Grundgeschäft	0,00	0,00	0,00
3630	Auszahlungen infolge eines Kapitaltausch bei derivativen Finanzinstrumenten mit Grundgeschäft			
365	Auszahlungen für den Erwerb von Finanzinstrumenten	0,00	0,00	0,00
3650	Auszahlungen für den Erwerb von Finanzinstrumenten			
36	Summe Auszahlungen aus der Finanzierungstätigkeit	196.500,00	196.500,00	0,00
SA4	Saldo (4) Geldfluss aus der Finanzierungstätigkeit (35 – 36)	-196.500,00	-196.500,00	0,00
SA5	Saldo (5) Geldfluss aus der voranschlagswirksamen Gebarung (Saldo 3 + Saldo 4)	-1.151.000,00	-1.165.500,00	14.500,00

1. Nachtragsvoranschlag 2022

NVA Finanzierungshaushalt Bereichsbudget 1. und 2. Ebene (Anlage 1b)

Gemeinde Ennsdorf

Kunst, Kultur und Kultus (Gruppe 3)

MVAG	Mittelverwendungs- und aufbringungsgruppen (1. und 2. Ebene)	VA 2022 inkl. NVA	VA 2022	1. NVA
311	Einzahlungen aus der operativen Verwaltungstätigkeit	100,00	100,00	0,00
3111	Einzahlungen aus eigenen Abgaben			
3112	Einzahlungen aus Ertragsanteilen			
3113	Einzahlungen aus Gebühren			
3114	Einzahlungen aus Leistungen			
3115	Einzahlungen aus Besitz und wirtschaftlicher Tätigkeit			
3116	Einzahlungen aus Veräußerung von geringwertigen Wirtschaftsgütern (GWG) und sonstige Einzahlungen	100,00	100,00	
312	Einzahlungen aus Transfers (ohne Kapitaltransfers)	0,00	0,00	0,00
3121	Transferzahlungen von Trägern des öffentlichen Rechts			
3122	Transferzahlungen von Beteiligungen			
3123	Transferzahlungen von Unternehmen (inkl. Finanzunternehmen)			
3124	Transferzahlungen von Haushalte und Organisationen ohne Erwerbscharakter			
3125	Transferzahlungen vom Ausland			
3126	Investitions- und Tilgungszuschüsse zwischen Unternehmungen und Betrieben der Gebietskörperschaft und der Gebietskörperschaft			
313	Einzahlungen aus Finanzerträgen	0,00	0,00	0,00
3131	Einzahlungen aus Zinserträgen			
3133	Einzahlungen aus Gewinnentnahmen von marktbestimmten Betrieben			
3134	Sonstige Einzahlungen aus Finanzerträgen			
3135	Einzahlungen aus Dividenden/Gewinnausschüttungen			
31	Summe Einzahlungen operative Gebarung	100,00	100,00	0,00
321	Auszahlungen aus Personalaufwand	0,00	0,00	0,00
3211	Auszahlungen für Personalaufwand Bezüge, Nebengebühren, und Mehrleistungsvergütungen)			
3212	Auszahlungen für gesetzliche und freiwillige Sozialaufwendungen			
3213	Auszahlungen aus sonstigem Personalaufwand			
322	Auszahlungen aus Sachaufwand (ohne Transferaufwand)	22.900,00	19.900,00	3.000,00
3221	Auszahlungen für Gebrauchs- und Verbrauchsgüter, Handelswaren			
3222	Auszahlungen für Verwaltungs- und Betriebsaufwand			
3223	Auszahlungen für Leasing- und Mietaufwand			
3224	Auszahlungen für Instandhaltung			
3225	Sonstige Auszahlungen aus Sachaufwand	22.900,00	19.900,00	3.000,00
323	Auszahlungen aus Transfers (ohne Kapitaltransfers)	44.900,00	49.900,00	-5.000,00
3231	Transferzahlungen an Träger des öffentlichen Rechts	44.900,00	49.900,00	-5.000,00
3232	Transferzahlungen an Beteiligungen			
3233	Transferzahlungen an Unternehmen (inkl. Finanzunternehmen)			

1. Nachtragsvoranschlag 2022

NVA Finanzierungshaushalt Bereichsbudget 1. und 2. Ebene (Anlage 1b)

Gemeinde Ennsdorf

Kunst, Kultur und Kultus (Gruppe 3)

MVAG	Mittelverwendungs- und aufbringungsgruppen (1. und 2. Ebene)	VA 2022 inkl. NVA	VA 2022	1. NVA
3234	Transferzahlungen an Haushalte und Organisationen ohne Erwerbscharakter			
3235	Transferzahlungen an das Ausland			
3236	Investitions- und Tilgungszuschüsse zwischen Unternehmungen und Betrieben der Gebietskörperschaft und der Gebietskörperschaft			
324	Auszahlungen aus Finanzaufwand	0,00	0,00	0,00
3241	Auszahlungen für Zinsaufwand, für Finanzierungsleasing, für Forderungskauf, für Finanzschulden und derivative Finanzinstrumente m			
3242	Auszahlungen für Zinsen aus derivativen Finanzinstrumenten ohne Grundgeschäft			
3243	Auszahlung aus Gewinnentnahmen von marktbestimmten Betrieben			
3244	Sonstige Auszahlungen aus Finanzaufwendungen			
32	Summe Auszahlungen operative Gebarung	67.800,00	69.800,00	-2.000,00
SA1	Saldo (1) Geldfluss aus der Operativen Gebarung (31 – 32)	-67.700,00	-69.700,00	2.000,00
331	Einzahlungen aus der Investitionstätigkeit	0,00	0,00	0,00
3311	Einzahlungen aus der Veräußerung von immateriellem Vermögen			
3312	Einzahlungen aus der Veräußerung von Grundstücken und Grundstückeinrichtungen			
3313	Einzahlungen aus der Veräußerung von Gebäuden und Bauten			
3314	Einzahlungen aus der Veräußerung von technischen Anlagen, Fahrzeuge und Maschinen			
3315	Einzahlungen aus der Veräußerung von Amts-, Betriebs- und Geschäftsausstattung			
3316	Einzahlungen aus der Veräußerung von Kulturgütern			
3317	Einzahlungen aus der Veräußerung von Beteiligungen			
332	Einzahlungen aus der Rückzahlung von Darlehen sowie gewährten Vorschüssen	0,00	0,00	0,00
3321	Einzahlungen aus Darlehen an Träger des öffentlichen Rechts			
3322	Einzahlungen aus Darlehen an Beteiligungen			
3323	Einzahlungen aus Darlehen an Unternehmen und Haushalte			
3325	Einzahlungen aus Vorschüssen und Anzahlungen			
333	Einzahlungen aus Kapitaltransfers	0,00	0,00	0,00
3331	Kapitaltransferzahlungen von Trägern des öffentlichen Rechts			
3332	Kapitaltransferzahlungen von Beteiligungen			
3333	Kapitaltransferzahlungen von Unternehmen			
3334	Kapitaltransferzahlungen von Haushalten und Organisationen ohne Erwerbscharakter			
3335	Kapitaltransferzahlungen vom Ausland			
33	Summe Einzahlungen investive Gebarung	0,00	0,00	0,00
341	Auszahlungen aus der Investitionstätigkeit	0,00	0,00	0,00
3411	Auszahlungen für den Erwerb von immateriellem Vermögen			
3412	Auszahlungen für den Erwerb von Grundstücken und Grundstückseinrichtungen			

1. Nachtragsvoranschlag 2022

NVA Finanzierungshaushalt Bereichsbudget 1. und 2. Ebene (Anlage 1b)

Gemeinde Ennsdorf

Kunst, Kultur und Kultus (Gruppe 3)

MVAG	Mittelverwendungs- und aufbringungsgruppen (1. und 2. Ebene)	VA 2022 inkl. NVA	VA 2022	1. NVA
3413	Auszahlungen für den Erwerb von Gebäuden und Bauten			
3414	Auszahlungen für den Erwerb von technischen Anlagen, Fahrzeuge und Maschinen			
3415	Auszahlungen für den Erwerb von Amts-, Betriebs- und Geschäftsausstattung			
3416	Auszahlungen für den Erwerb von Kulturgütern			
3417	Auszahlungen für den Erwerb von Beteiligungen			
342	Auszahlungen von gewährten Darlehen sowie gewährten Vorschüssen	0,00	0,00	0,00
3421	Auszahlung von Darlehen an Träger des öffentlichen Rechts			
3422	Auszahlung von Darlehen an Beteiligungen			
3423	Auszahlung von Darlehen an Unternehmen und Haushalte			
3425	Auszahlungen von Vorschüssen und Anzahlungen			
343	Auszahlungen aus Kapitaltransfers	0,00	0,00	0,00
3431	Kapitaltransferzahlungen an Träger des öffentlichen Rechts			
3432	Kapitaltransferzahlungen an Beteiligungen			
3433	Kapitaltransferzahlungen an Unternehmen (Finanzunternehmen)			
3434	Kapitaltransferzahlungen an Haushalte und Organisationen ohne Erwerbscharakter			
3435	Kapitaltransferzahlungen an das Ausland			
34	Summe Auszahlungen investive Gebarung	0,00	0,00	0,00
SA2	Saldo (2) Geldfluss aus der Investiven Gebarung (33 – 34)	0,00	0,00	0,00
SA3	Saldo (3) Nettofinanzierungssaldo (Saldo 1 + Saldo 2)	-67.700,00	-69.700,00	2.000,00
351	Einzahlungen aus der Aufnahme von Finanzschulden	0,00	0,00	0,00
3511	Einzahlungen aus empfangenen Darlehen von öffentlichen Körperschaften und Rechtsträgern			
3512	Einzahlungen aus empfangenen Darlehen von Beteiligungen			
3513	Einzahlungen aus empfangenen Darlehen von Unternehmen und privaten Haushalten			
3514	Einzahlungen aus Finanzschulden (Finanzunternehmen)			
353	Einzahlungen infolge eines Kapitaltausch bei derivativen Finanzinstrumenten mit Grundgeschäft	0,00	0,00	0,00
3530	Einzahlungen infolge eines Kapitaltausch bei derivativen Finanzinstrumenten mit Grundgeschäft			
355	Einzahlungen aus dem Abgang von Finanzinstrumenten	0,00	0,00	0,00
3550	Einzahlungen aus dem Abgang von Finanzinstrumenten			
35	Summe Einzahlungen aus der Finanzierungstätigkeit	0,00	0,00	0,00
361	Auszahlungen aus der Tilgung von Finanzschulden	0,00	0,00	0,00
3611	Auszahlungen aus empfangenen Darlehen von öffentlichen Körperschaften und Rechtsträgern			

Kunst, Kultur und Kultus (Gruppe 3)

MVAG	Mittelverwendungs- und aufbringungsgruppen (1. und 2. Ebene)	VA 2022 inkl. NVA	VA 2022	1. NVA
3612	Auszahlungen aus empfangenen Darlehen von Beteiligungen			
3613	Auszahlungen aus empfangenen Darlehen von Unternehmen und privaten Haushalten			
3614	Auszahlungen aus Finanzschulden			
3615	Auszahlung aus der Rückzahlung von Leasingverbindlichkeiten			
363	Auszahlungen infolge eines Kapitaltausch bei derivativen Finanzinstrumenten mit Grundgeschäft	0,00	0,00	0,00
3630	Auszahlungen infolge eines Kapitaltausch bei derivativen Finanzinstrumenten mit Grundgeschäft			
365	Auszahlungen für den Erwerb von Finanzinstrumenten	0,00	0,00	0,00
3650	Auszahlungen für den Erwerb von Finanzinstrumenten			
36	Summe Auszahlungen aus der Finanzierungstätigkeit	0,00	0,00	0,00
SA4	Saldo (4) Geldfluss aus der Finanzierungstätigkeit (35 – 36)	0,00	0,00	0,00
SA5	Saldo (5) Geldfluss aus der voranschlagswirksamen Gebarung (Saldo 3 + Saldo 4)	-67.700,00	-69.700,00	2.000,00

Soziale Wohlfahrt und Wohnbauförderung (Gruppe 4)

MVAG	Mittelverwendungs- und aufbringungsgruppen (1. und 2. Ebene)	VA 2022 inkl. NVA	VA 2022	1. NVA
311	Einzahlungen aus der operativen Verwaltungstätigkeit	25.100,00	25.100,00	0,00
3111	Einzahlungen aus eigenen Abgaben			
3112	Einzahlungen aus Ertragsanteilen			
3113	Einzahlungen aus Gebühren			
3114	Einzahlungen aus Leistungen	22.000,00	22.000,00	
3115	Einzahlungen aus Besitz und wirtschaftlicher Tätigkeit			
3116	Einzahlungen aus Veräußerung von geringwertigen Wirtschaftsgütern (GWG) und sonstige Einzahlungen	3.100,00	3.100,00	
312	Einzahlungen aus Transfers (ohne Kapitaltransfers)	0,00	0,00	0,00
3121	Transferzahlungen von Trägern des öffentlichen Rechts			
3122	Transferzahlungen von Beteiligungen			
3123	Transferzahlungen von Unternehmen (inkl. Finanzunternehmen)			
3124	Transferzahlungen von Haushalte und Organisationen ohne Erwerbscharakter			
3125	Transferzahlungen vom Ausland			
3126	Investitions- und Tilgungszuschüsse zwischen Unternehmungen und Betrieben der Gebietskörperschaft und der Gebietskörperschaft			
313	Einzahlungen aus Finanzerträgen	0,00	0,00	0,00
3131	Einzahlungen aus Zinserträgen			
3133	Einzahlungen aus Gewinnentnahmen von marktbestimmten Betrieben			
3134	Sonstige Einzahlungen aus Finanzerträgen			
3135	Einzahlungen aus Dividenden/Gewinnausschüttungen			
31	Summe Einzahlungen operative Gebarung	25.100,00	25.100,00	0,00
321	Auszahlungen aus Personalaufwand	0,00	0,00	0,00
3211	Auszahlungen für Personalaufwand Bezüge, Nebengebühren, und Mehrleistungsvergütungen)			
3212	Auszahlungen für gesetzliche und freiwillige Sozialaufwendungen			
3213	Auszahlungen aus sonstigem Personalaufwand			
322	Auszahlungen aus Sachaufwand (ohne Transferaufwand)	58.000,00	58.000,00	0,00
3221	Auszahlungen für Gebrauchs- und Verbrauchsgüter, Handelswaren	2.000,00	2.000,00	
3222	Auszahlungen für Verwaltungs- und Betriebsaufwand			
3223	Auszahlungen für Leasing- und Mietaufwand			
3224	Auszahlungen für Instandhaltung			
3225	Sonstige Auszahlungen aus Sachaufwand	56.000,00	56.000,00	
323	Auszahlungen aus Transfers (ohne Kapitaltransfers)	804.600,00	794.600,00	10.000,00
3231	Transferzahlungen an Träger des öffentlichen Rechts	776.000,00	776.000,00	
3232	Transferzahlungen an Beteiligungen			
3233	Transferzahlungen an Unternehmen (inkl. Finanzunternehmen)			

1. Nachtragsvoranschlag 2022

NVA Finanzierungshaushalt Bereichsbudget 1. und 2. Ebene (Anlage 1b)

Gemeinde Ennsdorf

Soziale Wohlfahrt und Wohnbauförderung (Gruppe 4)

MVAG	Mittelverwendungs- und aufbringungsgruppen (1. und 2. Ebene)	VA 2022 inkl. NVA	VA 2022	1. NVA
3234	Transferzahlungen an Haushalte und Organisationen ohne Erwerbscharakter	28.600,00	18.600,00	10.000,00
3235	Transferzahlungen an das Ausland			
3236	Investitions- und Tilgungszuschüsse zwischen Unternehmungen und Betrieben der Gebietskörperschaft und der Gebietskörperschaft			
324	Auszahlungen aus Finanzaufwand	0,00	0,00	0,00
3241	Auszahlungen für Zinsaufwand, für Finanzierungsleasing, für Forderungskauf, für Finanzschulden und derivative Finanzinstrumente m			
3242	Auszahlungen für Zinsen aus derivativen Finanzinstrumenten ohne Grundgeschäft			
3243	Auszahlung aus Gewinnentnahmen von marktbestimmten Betrieben			
3244	Sonstige Auszahlungen aus Finanzaufwendungen			
32	Summe Auszahlungen operative Gebarung	862.600,00	852.600,00	10.000,00
SA1	Saldo (1) Geldfluss aus der Operativen Gebarung (31 – 32)	-837.500,00	-827.500,00	-10.000,00
331	Einzahlungen aus der Investitionstätigkeit	0,00	0,00	0,00
3311	Einzahlungen aus der Veräußerung von immateriellem Vermögen			
3312	Einzahlungen aus der Veräußerung von Grundstücken und Grundstückeinrichtungen			
3313	Einzahlungen aus der Veräußerung von Gebäuden und Bauten			
3314	Einzahlungen aus der Veräußerung von technischen Anlagen, Fahrzeuge und Maschinen			
3315	Einzahlungen aus der Veräußerung von Amts-, Betriebs- und Geschäftsausstattung			
3316	Einzahlungen aus der Veräußerung von Kulturgütern			
3317	Einzahlungen aus der Veräußerung von Beteiligungen			
332	Einzahlungen aus der Rückzahlung von Darlehen sowie gewährten Vorschüssen	0,00	0,00	0,00
3321	Einzahlungen aus Darlehen an Träger des öffentlichen Rechts			
3322	Einzahlungen aus Darlehen an Beteiligungen			
3323	Einzahlungen aus Darlehen an Unternehmen und Haushalte			
3325	Einzahlungen aus Vorschüssen und Anzahlungen			
333	Einzahlungen aus Kapitaltransfers	0,00	0,00	0,00
3331	Kapitaltransferzahlungen von Trägern des öffentlichen Rechts			
3332	Kapitaltransferzahlungen von Beteiligungen			
3333	Kapitaltransferzahlungen von Unternehmen			
3334	Kapitaltransferzahlungen von Haushalten und Organisationen ohne Erwerbscharakter			
3335	Kapitaltransferzahlungen vom Ausland			
33	Summe Einzahlungen investive Gebarung	0,00	0,00	0,00
341	Auszahlungen aus der Investitionstätigkeit	0,00	0,00	0,00
3411	Auszahlungen für den Erwerb von immateriellem Vermögen			
3412	Auszahlungen für den Erwerb von Grundstücken und Grundstückseinrichtungen			

Soziale Wohlfahrt und Wohnbauförderung (Gruppe 4)

MVAG	Mittelverwendungs- und aufbringungsgruppen (1. und 2. Ebene)	VA 2022 inkl. NVA	VA 2022	1. NVA
3413	Auszahlungen für den Erwerb von Gebäuden und Bauten			
3414	Auszahlungen für den Erwerb von technischen Anlagen, Fahrzeuge und Maschinen			
3415	Auszahlungen für den Erwerb von Amts-, Betriebs- und Geschäftsausstattung			
3416	Auszahlungen für den Erwerb von Kulturgütern			
3417	Auszahlungen für den Erwerb von Beteiligungen			
342	Auszahlungen von gewährten Darlehen sowie gewährten Vorschüssen	0,00	0,00	0,00
3421	Auszahlung von Darlehen an Träger des öffentlichen Rechts			
3422	Auszahlung von Darlehen an Beteiligungen			
3423	Auszahlung von Darlehen an Unternehmen und Haushalte			
3425	Auszahlungen von Vorschüssen und Anzahlungen			
343	Auszahlungen aus Kapitaltransfers	0,00	0,00	0,00
3431	Kapitaltransferzahlungen an Träger des öffentlichen Rechts			
3432	Kapitaltransferzahlungen an Beteiligungen			
3433	Kapitaltransferzahlungen an Unternehmen (Finanzunternehmen)			
3434	Kapitaltransferzahlungen an Haushalte und Organisationen ohne Erwerbscharakter			
3435	Kapitaltransferzahlungen an das Ausland			
34	Summe Auszahlungen investive Gebarung	0,00	0,00	0,00
SA2	Saldo (2) Geldfluss aus der Investiven Gebarung (33 – 34)	0,00	0,00	0,00
SA3	Saldo (3) Nettofinanzierungssaldo (Saldo 1 + Saldo 2)	-837.500,00	-827.500,00	-10.000,00
351	Einzahlungen aus der Aufnahme von Finanzschulden	0,00	0,00	0,00
3511	Einzahlungen aus empfangenen Darlehen von öffentlichen Körperschaften und Rechtsträgern			
3512	Einzahlungen aus empfangenen Darlehen von Beteiligungen			
3513	Einzahlungen aus empfangenen Darlehen von Unternehmen und privaten Haushalten			
3514	Einzahlungen aus Finanzschulden (Finanzunternehmen)			
353	Einzahlungen infolge eines Kapitaltausch bei derivativen Finanzinstrumenten mit Grundgeschäft	0,00	0,00	0,00
3530	Einzahlungen infolge eines Kapitaltausch bei derivativen Finanzinstrumenten mit Grundgeschäft			
355	Einzahlungen aus dem Abgang von Finanzinstrumenten	0,00	0,00	0,00
3550	Einzahlungen aus dem Abgang von Finanzinstrumenten			
35	Summe Einzahlungen aus der Finanzierungstätigkeit	0,00	0,00	0,00
361	Auszahlungen aus der Tilgung von Finanzschulden	0,00	0,00	0,00
3611	Auszahlungen aus empfangenen Darlehen von öffentlichen Körperschaften und Rechtsträgern			

Soziale Wohlfahrt und Wohnbauförderung (Gruppe 4)

MVAG	Mittelverwendungs- und aufbringungsgruppen (1. und 2. Ebene)	VA 2022 inkl. NVA	VA 2022	1. NVA
3612	Auszahlungen aus empfangenen Darlehen von Beteiligungen			
3613	Auszahlungen aus empfangenen Darlehen von Unternehmen und privaten Haushalten			
3614	Auszahlungen aus Finanzschulden			
3615	Auszahlung aus der Rückzahlung von Leasingverbindlichkeiten			
363	Auszahlungen infolge eines Kapitaltausch bei derivativen Finanzinstrumenten mit Grundgeschäft	0,00	0,00	0,00
3630	Auszahlungen infolge eines Kapitaltausch bei derivativen Finanzinstrumenten mit Grundgeschäft			
365	Auszahlungen für den Erwerb von Finanzinstrumenten	0,00	0,00	0,00
3650	Auszahlungen für den Erwerb von Finanzinstrumenten			
36	Summe Auszahlungen aus der Finanzierungstätigkeit	0,00	0,00	0,00
SA4	Saldo (4) Geldfluss aus der Finanzierungstätigkeit (35 – 36)	0,00	0,00	0,00
SA5	Saldo (5) Geldfluss aus der voranschlagswirksamen Gebarung (Saldo 3 + Saldo 4)	-837.500,00	-827.500,00	-10.000,00

Gesundheit (Gruppe 5)

MVAG	Mittelverwendungs- und aufbringungsgruppen (1. und 2. Ebene)	VA 2022 inkl. NVA	VA 2022	1. NVA
311	Einzahlungen aus der operativen Verwaltungstätigkeit	300,00	300,00	0,00
3111	Einzahlungen aus eigenen Abgaben			
3112	Einzahlungen aus Ertragsanteilen			
3113	Einzahlungen aus Gebühren			
3114	Einzahlungen aus Leistungen			
3115	Einzahlungen aus Besitz und wirtschaftlicher Tätigkeit			
3116	Einzahlungen aus Veräußerung von geringwertigen Wirtschaftsgütern (GWG) und sonstige Einzahlungen	300,00	300,00	
312	Einzahlungen aus Transfers (ohne Kapitaltransfers)	24.100,00	0,00	24.100,00
3121	Transferzahlungen von Trägern des öffentlichen Rechts	24.100,00		24.100,00
3122	Transferzahlungen von Beteiligungen			
3123	Transferzahlungen von Unternehmen (inkl. Finanzunternehmen)			
3124	Transferzahlungen von Haushalte und Organisationen ohne Erwerbscharakter			
3125	Transferzahlungen vom Ausland			
3126	Investitions- und Tilgungszuschüsse zwischen Unternehmungen und Betrieben der Gebietskörperschaft und der Gebietskörperschaft			
313	Einzahlungen aus Finanzerträgen	0,00	0,00	0,00
3131	Einzahlungen aus Zinserträgen			
3133	Einzahlungen aus Gewinnentnahmen von marktbestimmten Betrieben			
3134	Sonstige Einzahlungen aus Finanzerträgen			
3135	Einzahlungen aus Dividenden/Gewinnausschüttungen			
31	Summe Einzahlungen operative Gebarung	24.400,00	300,00	24.100,00
321	Auszahlungen aus Personalaufwand	500,00	500,00	0,00
3211	Auszahlungen für Personalaufwand Bezüge, Nebengebühren, und Mehrleistungsvergütungen)	500,00	500,00	
3212	Auszahlungen für gesetzliche und freiwillige Sozialaufwendungen			
3213	Auszahlungen aus sonstigem Personalaufwand			
322	Auszahlungen aus Sachaufwand (ohne Transferaufwand)	11.500,00	11.500,00	0,00
3221	Auszahlungen für Gebrauchs- und Verbrauchsgüter, Handelswaren			
3222	Auszahlungen für Verwaltungs- und Betriebsaufwand			
3223	Auszahlungen für Leasing- und Mietaufwand			
3224	Auszahlungen für Instandhaltung			
3225	Sonstige Auszahlungen aus Sachaufwand	11.500,00	11.500,00	
323	Auszahlungen aus Transfers (ohne Kapitaltransfers)	1.031.500,00	1.031.500,00	0,00
3231	Transferzahlungen an Träger des öffentlichen Rechts	1.023.800,00	1.023.800,00	
3232	Transferzahlungen an Beteiligungen			
3233	Transferzahlungen an Unternehmen (inkl. Finanzunternehmen)			

1. Nachtragsvoranschlag 2022

NVA Finanzierungshaushalt Bereichsbudget 1. und 2. Ebene (Anlage 1b)

Gemeinde Ennsdorf

Gesundheit (Gruppe 5)

MVAG	Mittelverwendungs- und aufbringungsgruppen (1. und 2. Ebene)	VA 2022 inkl. NVA	VA 2022	1. NVA
3234	Transferzahlungen an Haushalte und Organisationen ohne Erwerbscharakter	7.700,00	7.700,00	
3235	Transferzahlungen an das Ausland			
3236	Investitions- und Tilgungszuschüsse zwischen Unternehmungen und Betrieben der Gebietskörperschaft und der Gebietskörperschaft			
324	Auszahlungen aus Finanzaufwand	0,00	0,00	0,00
3241	Auszahlungen für Zinsaufwand, für Finanzierungsleasing, für Forderungskauf, für Finanzschulden und derivative Finanzinstrumente m			
3242	Auszahlungen für Zinsen aus derivativen Finanzinstrumenten ohne Grundgeschäft			
3243	Auszahlung aus Gewinnentnahmen von marktbestimmten Betrieben			
3244	Sonstige Auszahlungen aus Finanzaufwendungen			
32	Summe Auszahlungen operative Gebarung	1.043.500,00	1.043.500,00	0,00
SA1	Saldo (1) Geldfluss aus der Operativen Gebarung (31 – 32)	-1.019.100,00	-1.043.200,00	24.100,00
331	Einzahlungen aus der Investitionstätigkeit	0,00	0,00	0,00
3311	Einzahlungen aus der Veräußerung von immateriellem Vermögen			
3312	Einzahlungen aus der Veräußerung von Grundstücken und Grundstückeinrichtungen			
3313	Einzahlungen aus der Veräußerung von Gebäuden und Bauten			
3314	Einzahlungen aus der Veräußerung von technischen Anlagen, Fahrzeuge und Maschinen			
3315	Einzahlungen aus der Veräußerung von Amts-, Betriebs- und Geschäftsausstattung			
3316	Einzahlungen aus der Veräußerung von Kulturgütern			
3317	Einzahlungen aus der Veräußerung von Beteiligungen			
332	Einzahlungen aus der Rückzahlung von Darlehen sowie gewährten Vorschüssen	0,00	0,00	0,00
3321	Einzahlungen aus Darlehen an Träger des öffentlichen Rechts			
3322	Einzahlungen aus Darlehen an Beteiligungen			
3323	Einzahlungen aus Darlehen an Unternehmen und Haushalte			
3325	Einzahlungen aus Vorschüssen und Anzahlungen			
333	Einzahlungen aus Kapitaltransfers	0,00	0,00	0,00
3331	Kapitaltransferzahlungen von Trägern des öffentlichen Rechts			
3332	Kapitaltransferzahlungen von Beteiligungen			
3333	Kapitaltransferzahlungen von Unternehmen			
3334	Kapitaltransferzahlungen von Haushalten und Organisationen ohne Erwerbscharakter			
3335	Kapitaltransferzahlungen vom Ausland			
33	Summe Einzahlungen investive Gebarung	0,00	0,00	0,00
341	Auszahlungen aus der Investitionstätigkeit	0,00	0,00	0,00
3411	Auszahlungen für den Erwerb von immateriellem Vermögen			
3412	Auszahlungen für den Erwerb von Grundstücken und Grundstückseinrichtungen			

1. Nachtragsvoranschlag 2022

Gemeinde Ennsdorf

NVA Finanzierungshaushalt Bereichsbudget 1. und 2. Ebene (Anlage 1b)

Gesundheit (Gruppe 5)

MVAG	Mittelverwendungs- und aufbringungsgruppen (1. und 2. Ebene)	VA 2022 inkl. NVA	VA 2022	1. NVA
3413	Auszahlungen für den Erwerb von Gebäuden und Bauten			
3414	Auszahlungen für den Erwerb von technischen Anlagen, Fahrzeuge und Maschinen			
3415	Auszahlungen für den Erwerb von Amts-, Betriebs- und Geschäftsausstattung			
3416	Auszahlungen für den Erwerb von Kulturgütern			
3417	Auszahlungen für den Erwerb von Beteiligungen			
342	Auszahlungen von gewährten Darlehen sowie gewährten Vorschüssen	0,00	0,00	0,00
3421	Auszahlung von Darlehen an Träger des öffentlichen Rechts			
3422	Auszahlung von Darlehen an Beteiligungen			
3423	Auszahlung von Darlehen an Unternehmen und Haushalte			
3425	Auszahlungen von Vorschüssen und Anzahlungen			
343	Auszahlungen aus Kapitaltransfers	0,00	0,00	0,00
3431	Kapitaltransferzahlungen an Träger des öffentlichen Rechts			
3432	Kapitaltransferzahlungen an Beteiligungen			
3433	Kapitaltransferzahlungen an Unternehmen (Finanzunternehmen)			
3434	Kapitaltransferzahlungen an Haushalte und Organisationen ohne Erwerbscharakter			
3435	Kapitaltransferzahlungen an das Ausland			
34	Summe Auszahlungen investive Gebarung	0,00	0,00	0,00
SA2	Saldo (2) Geldfluss aus der Investiven Gebarung (33 – 34)	0,00	0,00	0,00
SA3	Saldo (3) Nettofinanzierungssaldo (Saldo 1 + Saldo 2)	-1.019.100,00	-1.043.200,00	24.100,00
351	Einzahlungen aus der Aufnahme von Finanzschulden	0,00	0,00	0,00
3511	Einzahlungen aus empfangenen Darlehen von öffentlichen Körperschaften und Rechtsträgern			
3512	Einzahlungen aus empfangenen Darlehen von Beteiligungen			
3513	Einzahlungen aus empfangenen Darlehen von Unternehmen und privaten Haushalten			
3514	Einzahlungen aus Finanzschulden (Finanzunternehmen)			
353	Einzahlungen infolge eines Kapitaltausch bei derivativen Finanzinstrumenten mit Grundgeschäft	0,00	0,00	0,00
3530	Einzahlungen infolge eines Kapitaltausch bei derivativen Finanzinstrumenten mit Grundgeschäft			
355	Einzahlungen aus dem Abgang von Finanzinstrumenten	0,00	0,00	0,00
3550	Einzahlungen aus dem Abgang von Finanzinstrumenten			
35	Summe Einzahlungen aus der Finanzierungstätigkeit	0,00	0,00	0,00
361	Auszahlungen aus der Tilgung von Finanzschulden	0,00	0,00	0,00
3611	Auszahlungen aus empfangenen Darlehen von öffentlichen Körperschaften und Rechtsträgern			

Gesundheit (Gruppe 5)

MVAG	Mittelverwendungs- und aufbringungsgruppen (1. und 2. Ebene)	VA 2022 inkl. NVA	VA 2022	1. NVA
3612	Auszahlungen aus empfangenen Darlehen von Beteiligungen			
3613	Auszahlungen aus empfangenen Darlehen von Unternehmen und privaten Haushalten			
3614	Auszahlungen aus Finanzschulden			
3615	Auszahlung aus der Rückzahlung von Leasingverbindlichkeiten			
363	Auszahlungen infolge eines Kapitaltausch bei derivativen Finanzinstrumenten mit Grundgeschäft	0,00	0,00	0,00
3630	Auszahlungen infolge eines Kapitaltausch bei derivativen Finanzinstrumenten mit Grundgeschäft			
365	Auszahlungen für den Erwerb von Finanzinstrumenten	0,00	0,00	0,00
3650	Auszahlungen für den Erwerb von Finanzinstrumenten			
36	Summe Auszahlungen aus der Finanzierungstätigkeit	0,00	0,00	0,00
SA4	Saldo (4) Geldfluss aus der Finanzierungstätigkeit (35 – 36)	0,00	0,00	0,00
SA5	Saldo (5) Geldfluss aus der voranschlagswirksamen Gebarung (Saldo 3 + Saldo 4)	-1.019.100,00	-1.043.200,00	24.100,00

Straßen- und Wasserbau, Verkehr (Gruppe 6)

MVAG	Mittelverwendungs- und aufbringungsgruppen (1. und 2. Ebene)	VA 2022 inkl. NVA	VA 2022	1. NVA
311	Einzahlungen aus der operativen Verwaltungstätigkeit	424.300,00	224.300,00	200.000,00
3111	Einzahlungen aus eigenen Abgaben			
3112	Einzahlungen aus Ertragsanteilen			
3113	Einzahlungen aus Gebühren			
3114	Einzahlungen aus Leistungen			
3115	Einzahlungen aus Besitz und wirtschaftlicher Tätigkeit			
3116	Einzahlungen aus Veräußerung von geringwertigen Wirtschaftsgütern (GWG) und sonstige Einzahlungen	424.300,00	224.300,00	200.000,00
312	Einzahlungen aus Transfers (ohne Kapitaltransfers)	306.000,00	256.000,00	50.000,00
3121	Transferzahlungen von Trägern des öffentlichen Rechts	300.000,00	250.000,00	50.000,00
3122	Transferzahlungen von Beteiligungen			
3123	Transferzahlungen von Unternehmen (inkl. Finanzunternehmen)			
3124	Transferzahlungen von Haushalte und Organisationen ohne Erwerbscharakter	6.000,00	6.000,00	
3125	Transferzahlungen vom Ausland			
3126	Investitions- und Tilgungszuschüsse zwischen Unternehmungen und Betrieben der Gebietskörperschaft und der Gebietskörperschaft			
313	Einzahlungen aus Finanzerträgen	0,00	0,00	0,00
3131	Einzahlungen aus Zinserträgen			
3133	Einzahlungen aus Gewinnentnahmen von marktbestimmten Betrieben			
3134	Sonstige Einzahlungen aus Finanzerträgen			
3135	Einzahlungen aus Dividenden/Gewinnausschüttungen			
31	Summe Einzahlungen operative Gebarung	730.300,00	480.300,00	250.000,00
321	Auszahlungen aus Personalaufwand	0,00	0,00	0,00
3211	Auszahlungen für Personalaufwand Bezüge, Nebengebühren, und Mehrleistungsvergütungen)			
3212	Auszahlungen für gesetzliche und freiwillige Sozialaufwendungen			
3213	Auszahlungen aus sonstigem Personalaufwand			
322	Auszahlungen aus Sachaufwand (ohne Transferaufwand)	570.300,00	349.300,00	221.000,00
3221	Auszahlungen für Gebrauchs- und Verbrauchsgüter, Handelswaren	10.300,00	10.300,00	
3222	Auszahlungen für Verwaltungs- und Betriebsaufwand			
3223	Auszahlungen für Leasing- und Mietaufwand			
3224	Auszahlungen für Instandhaltung	135.000,00	120.000,00	15.000,00
3225	Sonstige Auszahlungen aus Sachaufwand	425.000,00	219.000,00	206.000,00
323	Auszahlungen aus Transfers (ohne Kapitaltransfers)	36.500,00	36.500,00	0,00
3231	Transferzahlungen an Träger des öffentlichen Rechts			
3232	Transferzahlungen an Beteiligungen			
3233	Transferzahlungen an Unternehmen (inkl. Finanzunternehmen)	36.500,00	36.500,00	

1. Nachtragsvoranschlag 2022

NVA Finanzierungshaushalt Bereichsbudget 1. und 2. Ebene (Anlage 1b)

Gemeinde Ennsdorf

Straßen- und Wasserbau, Verkehr (Gruppe 6)

MVAG	Mittelverwendungs- und aufbringungsgruppen (1. und 2. Ebene)	VA 2022 inkl. NVA	VA 2022	1. NVA
3234	Transferzahlungen an Haushalte und Organisationen ohne Erwerbscharakter			
3235	Transferzahlungen an das Ausland			
3236	Investitions- und Tilgungszuschüsse zwischen Unternehmungen und Betrieben der Gebietskörperschaft und der Gebietskörperschaft			
324	Auszahlungen aus Finanzaufwand	500,00	500,00	0,00
3241	Auszahlungen für Zinsaufwand, für Finanzierungsleasing, für Forderungskauf, für Finanzschulden und derivative Finanzinstrumente m	500,00	500,00	
3242	Auszahlungen für Zinsen aus derivativen Finanzinstrumenten ohne Grundgeschäft			
3243	Auszahlung aus Gewinnentnahmen von marktbestimmten Betrieben			
3244	Sonstige Auszahlungen aus Finanzaufwendungen			
32	Summe Auszahlungen operative Gebarung	607.300,00	386.300,00	221.000,00
SA1	Saldo (1) Geldfluss aus der Operativen Gebarung (31 – 32)	123.000,00	94.000,00	29.000,00
331	Einzahlungen aus der Investitionstätigkeit	0,00	0,00	0,00
3311	Einzahlungen aus der Veräußerung von immateriellem Vermögen			
3312	Einzahlungen aus der Veräußerung von Grundstücken und Grundstückeinrichtungen			
3313	Einzahlungen aus der Veräußerung von Gebäuden und Bauten			
3314	Einzahlungen aus der Veräußerung von technischen Anlagen, Fahrzeuge und Maschinen			
3315	Einzahlungen aus der Veräußerung von Amts-, Betriebs- und Geschäftsausstattung			
3316	Einzahlungen aus der Veräußerung von Kulturgütern			
3317	Einzahlungen aus der Veräußerung von Beteiligungen			
332	Einzahlungen aus der Rückzahlung von Darlehen sowie gewährten Vorschüssen	0,00	0,00	0,00
3321	Einzahlungen aus Darlehen an Träger des öffentlichen Rechts			
3322	Einzahlungen aus Darlehen an Beteiligungen			
3323	Einzahlungen aus Darlehen an Unternehmen und Haushalte			
3325	Einzahlungen aus Vorschüssen und Anzahlungen			
333	Einzahlungen aus Kapitaltransfers	0,00	0,00	0,00
3331	Kapitaltransferzahlungen von Trägern des öffentlichen Rechts			
3332	Kapitaltransferzahlungen von Beteiligungen			
3333	Kapitaltransferzahlungen von Unternehmen			
3334	Kapitaltransferzahlungen von Haushalten und Organisationen ohne Erwerbscharakter			
3335	Kapitaltransferzahlungen vom Ausland			
33	Summe Einzahlungen investive Gebarung	0,00	0,00	0,00
341	Auszahlungen aus der Investitionstätigkeit	741.800,00	741.800,00	0,00
3411	Auszahlungen für den Erwerb von immateriellem Vermögen			
3412	Auszahlungen für den Erwerb von Grundstücken und Grundstückseinrichtungen	716.800,00	716.800,00	

1. Nachtragsvoranschlag 2022

NVA Finanzierungshaushalt Bereichsbudget 1. und 2. Ebene (Anlage 1b)

Gemeinde Ennsdorf

Straßen- und Wasserbau, Verkehr (Gruppe 6)

MVAG	Mittelverwendungs- und aufbringungsgruppen (1. und 2. Ebene)	VA 2022 inkl. NVA	VA 2022	1. NVA
3413	Auszahlungen für den Erwerb von Gebäuden und Bauten			
3414	Auszahlungen für den Erwerb von technischen Anlagen, Fahrzeuge und Maschinen	25.000,00	25.000,00	
3415	Auszahlungen für den Erwerb von Amts-, Betriebs- und Geschäftsausstattung			
3416	Auszahlungen für den Erwerb von Kulturgütern			
3417	Auszahlungen für den Erwerb von Beteiligungen			
342	Auszahlungen von gewährten Darlehen sowie gewährten Vorschüssen	30.000,00	30.000,00	0,00
3421	Auszahlung von Darlehen an Träger des öffentlichen Rechts			
3422	Auszahlung von Darlehen an Beteiligungen			
3423	Auszahlung von Darlehen an Unternehmen und Haushalte			
3425	Auszahlungen von Vorschüssen und Anzahlungen	30.000,00	30.000,00	
343	Auszahlungen aus Kapitaltransfers	0,00	0,00	0,00
3431	Kapitaltransferzahlungen an Träger des öffentlichen Rechts			
3432	Kapitaltransferzahlungen an Beteiligungen			
3433	Kapitaltransferzahlungen an Unternehmen (Finanzunternehmen)			
3434	Kapitaltransferzahlungen an Haushalte und Organisationen ohne Erwerbscharakter			
3435	Kapitaltransferzahlungen an das Ausland			
34	Summe Auszahlungen investive Gebarung	771.800,00	771.800,00	0,00
SA2	Saldo (2) Geldfluss aus der Investiven Gebarung (33 – 34)	-771.800,00	-771.800,00	0,00
SA3	Saldo (3) Nettofinanzierungssaldo (Saldo 1 + Saldo 2)	-648.800,00	-677.800,00	29.000,00
351	Einzahlungen aus der Aufnahme von Finanzschulden	0,00	0,00	0,00
3511	Einzahlungen aus empfangenen Darlehen von öffentlichen Körperschaften und Rechtsträgern			
3512	Einzahlungen aus empfangenen Darlehen von Beteiligungen			
3513	Einzahlungen aus empfangenen Darlehen von Unternehmen und privaten Haushalten			
3514	Einzahlungen aus Finanzschulden (Finanzunternehmen)			
353	Einzahlungen infolge eines Kapitaltausch bei derivativen Finanzinstrumenten mit Grundgeschäft	0,00	0,00	0,00
3530	Einzahlungen infolge eines Kapitaltausch bei derivativen Finanzinstrumenten mit Grundgeschäft			
355	Einzahlungen aus dem Abgang von Finanzinstrumenten	0,00	0,00	0,00
3550	Einzahlungen aus dem Abgang von Finanzinstrumenten			
35	Summe Einzahlungen aus der Finanzierungstätigkeit	0,00	0,00	0,00
361	Auszahlungen aus der Tilgung von Finanzschulden	20.000,00	20.000,00	0,00
3611	Auszahlungen aus empfangenen Darlehen von öffentlichen Körperschaften und Rechtsträgern			

Straßen- und Wasserbau, Verkehr (Gruppe 6)

MVAG	Mittelverwendungs- und aufbringungsgruppen (1. und 2. Ebene)	VA 2022 inkl. NVA	VA 2022	1. NVA
3612	Auszahlungen aus empfangenen Darlehen von Beteiligungen			
3613	Auszahlungen aus empfangenen Darlehen von Unternehmen und privaten Haushalten			
3614	Auszahlungen aus Finanzschulden	20.000,00	20.000,00	
3615	Auszahlung aus der Rückzahlung von Leasingverbindlichkeiten			
363	Auszahlungen infolge eines Kapitaltausch bei derivativen Finanzinstrumenten mit Grundgeschäft	0,00	0,00	0,00
3630	Auszahlungen infolge eines Kapitaltausch bei derivativen Finanzinstrumenten mit Grundgeschäft			
365	Auszahlungen für den Erwerb von Finanzinstrumenten	0,00	0,00	0,00
3650	Auszahlungen für den Erwerb von Finanzinstrumenten			
36	Summe Auszahlungen aus der Finanzierungstätigkeit	20.000,00	20.000,00	0,00
SA4	Saldo (4) Geldfluss aus der Finanzierungstätigkeit (35 – 36)	-20.000,00	-20.000,00	0,00
SA5	Saldo (5) Geldfluss aus der voranschlagswirksamen Gebarung (Saldo 3 + Saldo 4)	-668.800,00	-697.800,00	29.000,00

1. Nachtragsvoranschlag 2022

NVA Finanzierungshaushalt Bereichsbudget 1. und 2. Ebene (Anlage 1b)

Gemeinde Ennsdorf

Wirtschaftsförderung (Gruppe 7)

MVAG	Mittelverwendungs- und aufbringungsgruppen (1. und 2. Ebene)	VA 2022 inkl. NVA	VA 2022	1. NVA
311	Einzahlungen aus der operativen Verwaltungstätigkeit	0,00	0,00	0,00
3111	Einzahlungen aus eigenen Abgaben			
3112	Einzahlungen aus Ertragsanteilen			
3113	Einzahlungen aus Gebühren			
3114	Einzahlungen aus Leistungen			
3115	Einzahlungen aus Besitz und wirtschaftlicher Tätigkeit			
3116	Einzahlungen aus Veräußerung von geringwertigen Wirtschaftsgütern (GWG) und sonstige Einzahlungen			
312	Einzahlungen aus Transfers (ohne Kapitaltransfers)	0,00	0,00	0,00
3121	Transferzahlungen von Trägern des öffentlichen Rechts			
3122	Transferzahlungen von Beteiligungen			
3123	Transferzahlungen von Unternehmen (inkl. Finanzunternehmen)			
3124	Transferzahlungen von Haushalte und Organisationen ohne Erwerbscharakter			
3125	Transferzahlungen vom Ausland			
3126	Investitions- und Tilgungszuschüsse zwischen Unternehmungen und Betrieben der Gebietskörperschaft und der Gebietskörperschaft			
313	Einzahlungen aus Finanzerträgen	0,00	0,00	0,00
3131	Einzahlungen aus Zinserträgen			
3133	Einzahlungen aus Gewinnentnahmen von marktbestimmten Betrieben			
3134	Sonstige Einzahlungen aus Finanzerträgen			
3135	Einzahlungen aus Dividenden/Gewinnausschüttungen			
31	Summe Einzahlungen operative Gebarung	0,00	0,00	0,00
321	Auszahlungen aus Personalaufwand	0,00	0,00	0,00
3211	Auszahlungen für Personalaufwand Bezüge, Nebengebühren, und Mehrleistungsvergütungen)			
3212	Auszahlungen für gesetzliche und freiwillige Sozialaufwendungen			
3213	Auszahlungen aus sonstigem Personalaufwand			
322	Auszahlungen aus Sachaufwand (ohne Transferaufwand)	0,00	0,00	0,00
3221	Auszahlungen für Gebrauchs- und Verbrauchsgüter, Handelswaren			
3222	Auszahlungen für Verwaltungs- und Betriebsaufwand			
3223	Auszahlungen für Leasing- und Mietaufwand			
3224	Auszahlungen für Instandhaltung			
3225	Sonstige Auszahlungen aus Sachaufwand			
323	Auszahlungen aus Transfers (ohne Kapitaltransfers)	204.700,00	239.700,00	-35.000,00
3231	Transferzahlungen an Träger des öffentlichen Rechts			
3232	Transferzahlungen an Beteiligungen			
3233	Transferzahlungen an Unternehmen (inkl. Finanzunternehmen)	196.800,00	231.800,00	-35.000,00

1. Nachtragsvoranschlag 2022

NVA Finanzierungshaushalt Bereichsbudget 1. und 2. Ebene (Anlage 1b)

Gemeinde Ennsdorf

Wirtschaftsförderung (Gruppe 7)

MVAG	Mittelverwendungs- und aufbringungsgruppen (1. und 2. Ebene)	VA 2022 inkl. NVA	VA 2022	1. NVA
3234	Transferzahlungen an Haushalte und Organisationen ohne Erwerbscharakter	7.900,00	7.900,00	
3235	Transferzahlungen an das Ausland			
3236	Investitions- und Tilgungszuschüsse zwischen Unternehmungen und Betrieben der Gebietskörperschaft und der Gebietskörperschaft			
324	Auszahlungen aus Finanzaufwand	0,00	0,00	0,00
3241	Auszahlungen für Zinsaufwand, für Finanzierungsleasing, für Forderungskauf, für Finanzschulden und derivative Finanzinstrumente m			
3242	Auszahlungen für Zinsen aus derivativen Finanzinstrumenten ohne Grundgeschäft			
3243	Auszahlung aus Gewinnentnahmen von marktbestimmten Betrieben			
3244	Sonstige Auszahlungen aus Finanzaufwendungen			
32	Summe Auszahlungen operative Gebarung	204.700,00	239.700,00	-35.000,00
SA1	Saldo (1) Geldfluss aus der Operativen Gebarung (31 – 32)	-204.700,00	-239.700,00	35.000,00
331	Einzahlungen aus der Investitionstätigkeit	0,00	0,00	0,00
3311	Einzahlungen aus der Veräußerung von immateriellem Vermögen			
3312	Einzahlungen aus der Veräußerung von Grundstücken und Grundstückeinrichtungen			
3313	Einzahlungen aus der Veräußerung von Gebäuden und Bauten			
3314	Einzahlungen aus der Veräußerung von technischen Anlagen, Fahrzeuge und Maschinen			
3315	Einzahlungen aus der Veräußerung von Amts-, Betriebs- und Geschäftsausstattung			
3316	Einzahlungen aus der Veräußerung von Kulturgütern			
3317	Einzahlungen aus der Veräußerung von Beteiligungen			
332	Einzahlungen aus der Rückzahlung von Darlehen sowie gewährten Vorschüssen	0,00	0,00	0,00
3321	Einzahlungen aus Darlehen an Träger des öffentlichen Rechts			
3322	Einzahlungen aus Darlehen an Beteiligungen			
3323	Einzahlungen aus Darlehen an Unternehmen und Haushalte			
3325	Einzahlungen aus Vorschüssen und Anzahlungen			
333	Einzahlungen aus Kapitaltransfers	0,00	0,00	0,00
3331	Kapitaltransferzahlungen von Trägern des öffentlichen Rechts			
3332	Kapitaltransferzahlungen von Beteiligungen			
3333	Kapitaltransferzahlungen von Unternehmen			
3334	Kapitaltransferzahlungen von Haushalten und Organisationen ohne Erwerbscharakter			
3335	Kapitaltransferzahlungen vom Ausland			
33	Summe Einzahlungen investive Gebarung	0,00	0,00	0,00
341	Auszahlungen aus der Investitionstätigkeit	0,00	0,00	0,00
3411	Auszahlungen für den Erwerb von immateriellem Vermögen			
3412	Auszahlungen für den Erwerb von Grundstücken und Grundstückseinrichtungen			

1. Nachtragsvoranschlag 2022

Gemeinde Ennsdorf

NVA Finanzierungshaushalt Bereichsbudget 1. und 2. Ebene (Anlage 1b)

Wirtschaftsförderung (Gruppe 7)

MVAG	Mittelverwendungs- und aufbringungsgruppen (1. und 2. Ebene)	VA 2022 inkl. NVA	VA 2022	1. NVA
3413	Auszahlungen für den Erwerb von Gebäuden und Bauten			
3414	Auszahlungen für den Erwerb von technischen Anlagen, Fahrzeuge und Maschinen			
3415	Auszahlungen für den Erwerb von Amts-, Betriebs- und Geschäftsausstattung			
3416	Auszahlungen für den Erwerb von Kulturgütern			
3417	Auszahlungen für den Erwerb von Beteiligungen			
342	Auszahlungen von gewährten Darlehen sowie gewährten Vorschüssen	0,00	0,00	0,00
3421	Auszahlung von Darlehen an Träger des öffentlichen Rechts			
3422	Auszahlung von Darlehen an Beteiligungen			
3423	Auszahlung von Darlehen an Unternehmen und Haushalte			
3425	Auszahlungen von Vorschüssen und Anzahlungen			
343	Auszahlungen aus Kapitaltransfers	0,00	0,00	0,00
3431	Kapitaltransferzahlungen an Träger des öffentlichen Rechts			
3432	Kapitaltransferzahlungen an Beteiligungen			
3433	Kapitaltransferzahlungen an Unternehmen (Finanzunternehmen)			
3434	Kapitaltransferzahlungen an Haushalte und Organisationen ohne Erwerbscharakter			
3435	Kapitaltransferzahlungen an das Ausland			
34	Summe Auszahlungen investive Gebarung	0,00	0,00	0,00
SA2	Saldo (2) Geldfluss aus der Investiven Gebarung (33 – 34)	0,00	0,00	0,00
SA3	Saldo (3) Nettofinanzierungssaldo (Saldo 1 + Saldo 2)	-204.700,00	-239.700,00	35.000,00
351	Einzahlungen aus der Aufnahme von Finanzschulden	0,00	0,00	0,00
3511	Einzahlungen aus empfangenen Darlehen von öffentlichen Körperschaften und Rechtsträgern			
3512	Einzahlungen aus empfangenen Darlehen von Beteiligungen			
3513	Einzahlungen aus empfangenen Darlehen von Unternehmen und privaten Haushalten			
3514	Einzahlungen aus Finanzschulden (Finanzunternehmen)			
353	Einzahlungen infolge eines Kapitaltausch bei derivativen Finanzinstrumenten mit Grundgeschäft	0,00	0,00	0,00
3530	Einzahlungen infolge eines Kapitaltausch bei derivativen Finanzinstrumenten mit Grundgeschäft			
355	Einzahlungen aus dem Abgang von Finanzinstrumenten	0,00	0,00	0,00
3550	Einzahlungen aus dem Abgang von Finanzinstrumenten			
35	Summe Einzahlungen aus der Finanzierungstätigkeit	0,00	0,00	0,00
361	Auszahlungen aus der Tilgung von Finanzschulden	0,00	0,00	0,00
3611	Auszahlungen aus empfangenen Darlehen von öffentlichen Körperschaften und Rechtsträgern			

1. Nachtragsvoranschlag 2022

NVA Finanzierungshaushalt Bereichsbudget 1. und 2. Ebene (Anlage 1b)

Gemeinde Ennsdorf

Wirtschaftsförderung (Gruppe 7)

MVAG	Mittelverwendungs- und aufbringungsgruppen (1. und 2. Ebene)	VA 2022 inkl. NVA	VA 2022	1. NVA
3612	Auszahlungen aus empfangenen Darlehen von Beteiligungen			
3613	Auszahlungen aus empfangenen Darlehen von Unternehmen und privaten Haushalten			
3614	Auszahlungen aus Finanzschulden			
3615	Auszahlung aus der Rückzahlung von Leasingverbindlichkeiten			
363	Auszahlungen infolge eines Kapitaltausch bei derivativen Finanzinstrumenten mit Grundgeschäft	0,00	0,00	0,00
3630	Auszahlungen infolge eines Kapitaltausch bei derivativen Finanzinstrumenten mit Grundgeschäft			
365	Auszahlungen für den Erwerb von Finanzinstrumenten	0,00	0,00	0,00
3650	Auszahlungen für den Erwerb von Finanzinstrumenten			
36	Summe Auszahlungen aus der Finanzierungstätigkeit	0,00	0,00	0,00
SA4	Saldo (4) Geldfluss aus der Finanzierungstätigkeit (35 – 36)	0,00	0,00	0,00
SA5	Saldo (5) Geldfluss aus der voranschlagswirksamen Gebarung (Saldo 3 + Saldo 4)	-204.700,00	-239.700,00	35.000,00

1. Nachtragsvoranschlag 2022

NVA Finanzierungshaushalt Bereichsbudget 1. und 2. Ebene (Anlage 1b)

Gemeinde Ennsdorf

Dienstleistungen (Gruppe 8)

MVAG	Mittelverwendungs- und aufbringungsgruppen (1. und 2. Ebene)	VA 2022 inkl. NVA	VA 2022	1. NVA
311	Einzahlungen aus der operativen Verwaltungstätigkeit	1.748.000,00	1.698.000,00	50.000,00
3111	Einzahlungen aus eigenen Abgaben			
3112	Einzahlungen aus Ertragsanteilen			
3113	Einzahlungen aus Gebühren	1.177.500,00	1.177.500,00	
3114	Einzahlungen aus Leistungen	21.400,00	21.400,00	
3115	Einzahlungen aus Besitz und wirtschaftlicher Tätigkeit	12.600,00	12.600,00	
3116	Einzahlungen aus Veräußerung von geringwertigen Wirtschaftsgütern (GWG) und sonstige Einzahlungen	536.500,00	486.500,00	50.000,00
312	Einzahlungen aus Transfers (ohne Kapitaltransfers)	28.700,00	28.700,00	0,00
3121	Transferzahlungen von Trägern des öffentlichen Rechts	7.800,00	7.800,00	
3122	Transferzahlungen von Beteiligungen			
3123	Transferzahlungen von Unternehmen (inkl. Finanzunternehmen)	20.900,00	20.900,00	
3124	Transferzahlungen von Haushalte und Organisationen ohne Erwerbscharakter			
3125	Transferzahlungen vom Ausland			
3126	Investitions- und Tilgungszuschüsse zwischen Unternehmungen und Betrieben der Gebietskörperschaft und der Gebietskörperschaft			
313	Einzahlungen aus Finanzerträgen	0,00	0,00	0,00
3131	Einzahlungen aus Zinserträgen			
3133	Einzahlungen aus Gewinnentnahmen von marktbestimmten Betrieben			
3134	Sonstige Einzahlungen aus Finanzerträgen			
3135	Einzahlungen aus Dividenden/Gewinnausschüttungen			
31	Summe Einzahlungen operative Gebarung	1.776.700,00	1.726.700,00	50.000,00
321	Auszahlungen aus Personalaufwand	161.500,00	161.500,00	0,00
3211	Auszahlungen für Personalaufwand Bezüge, Nebengebühren, und Mehrleistungsvergütungen)	130.200,00	130.200,00	
3212	Auszahlungen für gesetzliche und freiwillige Sozialaufwendungen	31.300,00	31.300,00	
3213	Auszahlungen aus sonstigem Personalaufwand			
322	Auszahlungen aus Sachaufwand (ohne Transferaufwand)	1.209.700,00	1.146.200,00	63.500,00
3221	Auszahlungen für Gebrauchs- und Verbrauchsgüter, Handelswaren	311.600,00	304.600,00	7.000,00
3222	Auszahlungen für Verwaltungs- und Betriebsaufwand	63.400,00	51.900,00	11.500,00
3223	Auszahlungen für Leasing- und Mietaufwand	95.300,00	107.300,00	-12.000,00
3224	Auszahlungen für Instandhaltung	37.000,00	37.000,00	
3225	Sonstige Auszahlungen aus Sachaufwand	702.400,00	645.400,00	57.000,00
323	Auszahlungen aus Transfers (ohne Kapitaltransfers)	493.300,00	493.300,00	0,00
3231	Transferzahlungen an Träger des öffentlichen Rechts	441.100,00	441.100,00	
3232	Transferzahlungen an Beteiligungen			
3233	Transferzahlungen an Unternehmen (inkl. Finanzunternehmen)			

1. Nachtragsvoranschlag 2022

NVA Finanzierungshaushalt Bereichsbudget 1. und 2. Ebene (Anlage 1b)

Gemeinde Ennsdorf

Dienstleistungen (Gruppe 8)

MVAG	Mittelverwendungs- und aufbringungsgruppen (1. und 2. Ebene)	VA 2022 inkl. NVA	VA 2022	1. NVA
3234	Transferzahlungen an Haushalte und Organisationen ohne Erwerbscharakter	52.200,00	52.200,00	
3235	Transferzahlungen an das Ausland			
3236	Investitions- und Tilgungszuschüsse zwischen Unternehmungen und Betrieben der Gebietskörperschaft und der Gebietskörperschaft			
324	Auszahlungen aus Finanzaufwand	23.700,00	23.700,00	0,00
3241	Auszahlungen für Zinsaufwand, für Finanzierungsleasing, für Forderungskauf, für Finanzschulden und derivative Finanzinstrumente m	23.700,00	23.700,00	
3242	Auszahlungen für Zinsen aus derivativen Finanzinstrumenten ohne Grundgeschäft			
3243	Auszahlung aus Gewinnentnahmen von marktbestimmten Betrieben			
3244	Sonstige Auszahlungen aus Finanzaufwendungen			
32	Summe Auszahlungen operative Gebarung	1.888.200,00	1.824.700,00	63.500,00
SA1	Saldo (1) Geldfluss aus der Operativen Gebarung (31 – 32)	-111.500,00	-98.000,00	-13.500,00
331	Einzahlungen aus der Investitionstätigkeit	0,00	0,00	0,00
3311	Einzahlungen aus der Veräußerung von immateriellem Vermögen			
3312	Einzahlungen aus der Veräußerung von Grundstücken und Grundstückeinrichtungen			
3313	Einzahlungen aus der Veräußerung von Gebäuden und Bauten			
3314	Einzahlungen aus der Veräußerung von technischen Anlagen, Fahrzeuge und Maschinen			
3315	Einzahlungen aus der Veräußerung von Amts-, Betriebs- und Geschäftsausstattung			
3316	Einzahlungen aus der Veräußerung von Kulturgütern			
3317	Einzahlungen aus der Veräußerung von Beteiligungen			
332	Einzahlungen aus der Rückzahlung von Darlehen sowie gewährten Vorschüssen	0,00	0,00	0,00
3321	Einzahlungen aus Darlehen an Träger des öffentlichen Rechts			
3322	Einzahlungen aus Darlehen an Beteiligungen			
3323	Einzahlungen aus Darlehen an Unternehmen und Haushalte			
3325	Einzahlungen aus Vorschüssen und Anzahlungen			
333	Einzahlungen aus Kapitaltransfers	194.900,00	120.500,00	74.400,00
3331	Kapitaltransferzahlungen von Trägern des öffentlichen Rechts	32.600,00	10.500,00	22.100,00
3332	Kapitaltransferzahlungen von Beteiligungen			
3333	Kapitaltransferzahlungen von Unternehmen			
3334	Kapitaltransferzahlungen von Haushalten und Organisationen ohne Erwerbscharakter	162.300,00	110.000,00	52.300,00
3335	Kapitaltransferzahlungen vom Ausland			
33	Summe Einzahlungen investive Gebarung	194.900,00	120.500,00	74.400,00
341	Auszahlungen aus der Investitionstätigkeit	1.604.500,00	1.204.000,00	400.500,00
3411	Auszahlungen für den Erwerb von immateriellem Vermögen			
3412	Auszahlungen für den Erwerb von Grundstücken und Grundstückseinrichtungen	1.601.500,00	1.081.000,00	520.500,00

1. Nachtragsvoranschlag 2022

Gemeinde Ennsdorf

NVA Finanzierungshaushalt Bereichsbudget 1. und 2. Ebene (Anlage 1b)

Dienstleistungen (Gruppe 8)

MVAG	Mittelverwendungs- und aufbringungsgruppen (1. und 2. Ebene)	VA 2022 inkl. NVA	VA 2022	1. NVA
3413	Auszahlungen für den Erwerb von Gebäuden und Bauten			
3414	Auszahlungen für den Erwerb von technischen Anlagen, Fahrzeuge und Maschinen	3.000,00	123.000,00	-120.000,00
3415	Auszahlungen für den Erwerb von Amts-, Betriebs- und Geschäftsausstattung			
3416	Auszahlungen für den Erwerb von Kulturgütern			
3417	Auszahlungen für den Erwerb von Beteiligungen			
342	Auszahlungen von gewährten Darlehen sowie gewährten Vorschüssen	0,00	0,00	0,00
3421	Auszahlung von Darlehen an Träger des öffentlichen Rechts			
3422	Auszahlung von Darlehen an Beteiligungen			
3423	Auszahlung von Darlehen an Unternehmen und Haushalte			
3425	Auszahlungen von Vorschüssen und Anzahlungen			
343	Auszahlungen aus Kapitaltransfers	0,00	0,00	0,00
3431	Kapitaltransferzahlungen an Träger des öffentlichen Rechts			
3432	Kapitaltransferzahlungen an Beteiligungen			
3433	Kapitaltransferzahlungen an Unternehmen (Finanzunternehmen)			
3434	Kapitaltransferzahlungen an Haushalte und Organisationen ohne Erwerbscharakter			
3435	Kapitaltransferzahlungen an das Ausland			
34	Summe Auszahlungen investive Gebarung	1.604.500,00	1.204.000,00	400.500,00
SA2	Saldo (2) Geldfluss aus der Investiven Gebarung (33 – 34)	-1.409.600,00	-1.083.500,00	-326.100,00
SA3	Saldo (3) Nettofinanzierungssaldo (Saldo 1 + Saldo 2)	-1.521.100,00	-1.181.500,00	-339.600,00
351	Einzahlungen aus der Aufnahme von Finanzschulden	800.000,00	570.000,00	230.000,00
3511	Einzahlungen aus empfangenen Darlehen von öffentlichen Körperschaften und Rechtsträgern			
3512	Einzahlungen aus empfangenen Darlehen von Beteiligungen			
3513	Einzahlungen aus empfangenen Darlehen von Unternehmen und privaten Haushalten			
3514	Einzahlungen aus Finanzschulden (Finanzunternehmen)	800.000,00	570.000,00	230.000,00
353	Einzahlungen infolge eines Kapitaltausch bei derivativen Finanzinstrumenten mit Grundgeschäft	0,00	0,00	0,00
3530	Einzahlungen infolge eines Kapitaltausch bei derivativen Finanzinstrumenten mit Grundgeschäft			
355	Einzahlungen aus dem Abgang von Finanzinstrumenten	0,00	0,00	0,00
3550	Einzahlungen aus dem Abgang von Finanzinstrumenten			
35	Summe Einzahlungen aus der Finanzierungstätigkeit	800.000,00	570.000,00	230.000,00
361	Auszahlungen aus der Tilgung von Finanzschulden	205.300,00	205.300,00	0,00
3611	Auszahlungen aus empfangenen Darlehen von öffentlichen Körperschaften und Rechtsträgern	42.700,00	42.700,00	

Dienstleistungen (Gruppe 8)

MVAG	Mittelverwendungs- und aufbringungsgruppen (1. und 2. Ebene)	VA 2022 inkl. NVA	VA 2022	1. NVA
3612	Auszahlungen aus empfangenen Darlehen von Beteiligungen			
3613	Auszahlungen aus empfangenen Darlehen von Unternehmen und privaten Haushalten			
3614	Auszahlungen aus Finanzschulden	162.600,00	162.600,00	
3615	Auszahlung aus der Rückzahlung von Leasingverbindlichkeiten			
363	Auszahlungen infolge eines Kapitaltausch bei derivativen Finanzinstrumenten mit Grundgeschäft	0,00	0,00	0,00
3630	Auszahlungen infolge eines Kapitaltausch bei derivativen Finanzinstrumenten mit Grundgeschäft			
365	Auszahlungen für den Erwerb von Finanzinstrumenten	0,00	0,00	0,00
3650	Auszahlungen für den Erwerb von Finanzinstrumenten			
36	Summe Auszahlungen aus der Finanzierungstätigkeit	205.300,00	205.300,00	0,00
SA4	Saldo (4) Geldfluss aus der Finanzierungstätigkeit (35 – 36)	594.700,00	364.700,00	230.000,00
SA5	Saldo (5) Geldfluss aus der voranschlagswirksamen Gebarung (Saldo 3 + Saldo 4)	-926.400,00	-816.800,00	-109.600,00

1. Nachtragsvoranschlag 2022

NVA Finanzierungshaushalt Bereichsbudget 1. und 2. Ebene (Anlage 1b)

Gemeinde Ennsdorf

Finanzwirtschaft (Gruppe 9)

MVAG	Mittelverwendungs- und aufbringungsgruppen (1. und 2. Ebene)	VA 2022 inkl. NVA	VA 2022	1. NVA
311	Einzahlungen aus der operativen Verwaltungstätigkeit	5.534.900,00	5.376.800,00	158.100,00
3111	Einzahlungen aus eigenen Abgaben	2.541.200,00	2.545.200,00	-4.000,00
3112	Einzahlungen aus Ertragsanteilen	2.825.000,00	2.825.000,00	
3113	Einzahlungen aus Gebühren			
3114	Einzahlungen aus Leistungen	900,00	900,00	
3115	Einzahlungen aus Besitz und wirtschaftlicher Tätigkeit			
3116	Einzahlungen aus Veräußerung von geringwertigen Wirtschaftsgütern (GWG) und sonstige Einzahlungen	167.800,00	5.700,00	162.100,00
312	Einzahlungen aus Transfers (ohne Kapitaltransfers)	15.200,00	15.200,00	0,00
3121	Transferzahlungen von Trägern des öffentlichen Rechts	15.200,00	15.200,00	
3122	Transferzahlungen von Beteiligungen			
3123	Transferzahlungen von Unternehmen (inkl. Finanzunternehmen)			
3124	Transferzahlungen von Haushalte und Organisationen ohne Erwerbscharakter			
3125	Transferzahlungen vom Ausland			
3126	Investitions- und Tilgungszuschüsse zwischen Unternehmungen und Betrieben der Gebietskörperschaft und der Gebietskörperschaft			
313	Einzahlungen aus Finanzerträgen	0,00	0,00	0,00
3131	Einzahlungen aus Zinserträgen			
3133	Einzahlungen aus Gewinnentnahmen von marktbestimmten Betrieben			
3134	Sonstige Einzahlungen aus Finanzerträgen			
3135	Einzahlungen aus Dividenden/Gewinnausschüttungen			
31	Summe Einzahlungen operative Gebarung	5.550.100,00	5.392.000,00	158.100,00
321	Auszahlungen aus Personalaufwand	0,00	0,00	0,00
3211	Auszahlungen für Personalaufwand Bezüge, Nebengebühren, und Mehrleistungsvergütungen)			
3212	Auszahlungen für gesetzliche und freiwillige Sozialaufwendungen			
3213	Auszahlungen aus sonstigem Personalaufwand			
322	Auszahlungen aus Sachaufwand (ohne Transferaufwand)	130.300,00	94.300,00	36.000,00
3221	Auszahlungen für Gebrauchs- und Verbrauchsgüter, Handelswaren			
3222	Auszahlungen für Verwaltungs- und Betriebsaufwand	102.800,00	66.800,00	36.000,00
3223	Auszahlungen für Leasing- und Mietaufwand			
3224	Auszahlungen für Instandhaltung			
3225	Sonstige Auszahlungen aus Sachaufwand	27.500,00	27.500,00	
323	Auszahlungen aus Transfers (ohne Kapitaltransfers)	51.000,00	51.000,00	0,00
3231	Transferzahlungen an Träger des öffentlichen Rechts	51.000,00	51.000,00	
3232	Transferzahlungen an Beteiligungen			
3233	Transferzahlungen an Unternehmen (inkl. Finanzunternehmen)			

1. Nachtragsvoranschlag 2022

NVA Finanzierungshaushalt Bereichsbudget 1. und 2. Ebene (Anlage 1b)

Gemeinde Ennsdorf

Finanzwirtschaft (Gruppe 9)

MVAG	Mittelverwendungs- und aufbringungsgruppen (1. und 2. Ebene)	VA 2022 inkl. NVA	VA 2022	1. NVA
3234	Transferzahlungen an Haushalte und Organisationen ohne Erwerbscharakter			
3235	Transferzahlungen an das Ausland			
3236	Investitions- und Tilgungszuschüsse zwischen Unternehmungen und Betrieben der Gebietskörperschaft und der Gebietskörperschaft			
324	Auszahlungen aus Finanzaufwand	2.500,00	2.500,00	0,00
3241	Auszahlungen für Zinsaufwand, für Finanzierungsleasing, für Forderungskauf, für Finanzschulden und derivative Finanzinstrumente m			
3242	Auszahlungen für Zinsen aus derivativen Finanzinstrumenten ohne Grundgeschäft			
3243	Auszahlung aus Gewinnentnahmen von marktbestimmten Betrieben			
3244	Sonstige Auszahlungen aus Finanzaufwendungen	2.500,00	2.500,00	
32	Summe Auszahlungen operative Gebarung	183.800,00	147.800,00	36.000,00
SA1	Saldo (1) Geldfluss aus der Operativen Gebarung (31 – 32)	5.366.300,00	5.244.200,00	122.100,00
331	Einzahlungen aus der Investitionstätigkeit	0,00	0,00	0,00
3311	Einzahlungen aus der Veräußerung von immateriellem Vermögen			
3312	Einzahlungen aus der Veräußerung von Grundstücken und Grundstückeinrichtungen			
3313	Einzahlungen aus der Veräußerung von Gebäuden und Bauten			
3314	Einzahlungen aus der Veräußerung von technischen Anlagen, Fahrzeuge und Maschinen			
3315	Einzahlungen aus der Veräußerung von Amts-, Betriebs- und Geschäftsausstattung			
3316	Einzahlungen aus der Veräußerung von Kulturgütern			
3317	Einzahlungen aus der Veräußerung von Beteiligungen			
332	Einzahlungen aus der Rückzahlung von Darlehen sowie gewährten Vorschüssen	0,00	0,00	0,00
3321	Einzahlungen aus Darlehen an Träger des öffentlichen Rechts			
3322	Einzahlungen aus Darlehen an Beteiligungen			
3323	Einzahlungen aus Darlehen an Unternehmen und Haushalte			
3325	Einzahlungen aus Vorschüssen und Anzahlungen			
333	Einzahlungen aus Kapitaltransfers	0,00	0,00	0,00
3331	Kapitaltransferzahlungen von Trägern des öffentlichen Rechts			
3332	Kapitaltransferzahlungen von Beteiligungen			
3333	Kapitaltransferzahlungen von Unternehmen			
3334	Kapitaltransferzahlungen von Haushalten und Organisationen ohne Erwerbscharakter			
3335	Kapitaltransferzahlungen vom Ausland			
33	Summe Einzahlungen investive Gebarung	0,00	0,00	0,00
341	Auszahlungen aus der Investitionstätigkeit	0,00	0,00	0,00
3411	Auszahlungen für den Erwerb von immateriellem Vermögen			
3412	Auszahlungen für den Erwerb von Grundstücken und Grundstückseinrichtungen			

1. Nachtragsvoranschlag 2022

Gemeinde Ennsdorf

NVA Finanzierungshaushalt Bereichsbudget 1. und 2. Ebene (Anlage 1b)

Finanzwirtschaft (Gruppe 9)

MVAG	Mittelverwendungs- und aufbringungsgruppen (1. und 2. Ebene)	VA 2022 inkl. NVA	VA 2022	1. NVA
3413	Auszahlungen für den Erwerb von Gebäuden und Bauten			
3414	Auszahlungen für den Erwerb von technischen Anlagen, Fahrzeuge und Maschinen			
3415	Auszahlungen für den Erwerb von Amts-, Betriebs- und Geschäftsausstattung			
3416	Auszahlungen für den Erwerb von Kulturgütern			
3417	Auszahlungen für den Erwerb von Beteiligungen			
342	Auszahlungen von gewährten Darlehen sowie gewährten Vorschüssen	0,00	0,00	0,00
3421	Auszahlung von Darlehen an Träger des öffentlichen Rechts			
3422	Auszahlung von Darlehen an Beteiligungen			
3423	Auszahlung von Darlehen an Unternehmen und Haushalte			
3425	Auszahlungen von Vorschüssen und Anzahlungen			
343	Auszahlungen aus Kapitaltransfers	0,00	0,00	0,00
3431	Kapitaltransferzahlungen an Träger des öffentlichen Rechts			
3432	Kapitaltransferzahlungen an Beteiligungen			
3433	Kapitaltransferzahlungen an Unternehmen (Finanzunternehmen)			
3434	Kapitaltransferzahlungen an Haushalte und Organisationen ohne Erwerbscharakter			
3435	Kapitaltransferzahlungen an das Ausland			
34	Summe Auszahlungen investive Gebarung	0,00	0,00	0,00
SA2	Saldo (2) Geldfluss aus der Investiven Gebarung (33 – 34)	0,00	0,00	0,00
SA3	Saldo (3) Nettofinanzierungssaldo (Saldo 1 + Saldo 2)	5.366.300,00	5.244.200,00	122.100,00
351	Einzahlungen aus der Aufnahme von Finanzschulden	0,00	0,00	0,00
3511	Einzahlungen aus empfangenen Darlehen von öffentlichen Körperschaften und Rechtsträgern			
3512	Einzahlungen aus empfangenen Darlehen von Beteiligungen			
3513	Einzahlungen aus empfangenen Darlehen von Unternehmen und privaten Haushalten			
3514	Einzahlungen aus Finanzschulden (Finanzunternehmen)			
353	Einzahlungen infolge eines Kapitaltausch bei derivativen Finanzinstrumenten mit Grundgeschäft	0,00	0,00	0,00
3530	Einzahlungen infolge eines Kapitaltausch bei derivativen Finanzinstrumenten mit Grundgeschäft			
355	Einzahlungen aus dem Abgang von Finanzinstrumenten	0,00	0,00	0,00
3550	Einzahlungen aus dem Abgang von Finanzinstrumenten			
35	Summe Einzahlungen aus der Finanzierungstätigkeit	0,00	0,00	0,00
361	Auszahlungen aus der Tilgung von Finanzschulden	0,00	0,00	0,00
3611	Auszahlungen aus empfangenen Darlehen von öffentlichen Körperschaften und Rechtsträgern			

Finanzwirtschaft (Gruppe 9)

MVAG	Mittelverwendungs- und aufbringungsgruppen (1. und 2. Ebene)	VA 2022 inkl. NVA	VA 2022	1. NVA
3612	Auszahlungen aus empfangenen Darlehen von Beteiligungen			
3613	Auszahlungen aus empfangenen Darlehen von Unternehmen und privaten Haushalten			
3614	Auszahlungen aus Finanzschulden			
3615	Auszahlung aus der Rückzahlung von Leasingverbindlichkeiten			
363	Auszahlungen infolge eines Kapitaltausch bei derivativen Finanzinstrumenten mit Grundgeschäft	0,00	0,00	0,00
3630	Auszahlungen infolge eines Kapitaltausch bei derivativen Finanzinstrumenten mit Grundgeschäft			
365	Auszahlungen für den Erwerb von Finanzinstrumenten	0,00	0,00	0,00
3650	Auszahlungen für den Erwerb von Finanzinstrumenten			
36	Summe Auszahlungen aus der Finanzierungstätigkeit	0,00	0,00	0,00
SA4	Saldo (4) Geldfluss aus der Finanzierungstätigkeit (35 – 36)	0,00	0,00	0,00
SA5	Saldo (5) Geldfluss aus der voranschlagswirksamen Gebarung (Saldo 3 + Saldo 4)	5.366.300,00	5.244.200,00	122.100,00

Querschnitt (Anlage 5b)

Bezeichnung	Zuordnung der Aufwands- und Ertragsgruppen	Summe Haushalt	davon A 85 - 89	Summe ohne A 85 - 89
I. Querschnitt				
Erträge der operativen Gebarung / Einzahlungen aus Abgaben				
10	Einzahlungen aus eigenen Abgaben	Unterklassen 83 bis 85 ohne Gruppen 852, 858 und 859	2.541.200,00	2.541.200,00
11	Erträge aus Ertragsanteilen	Gruppen 858 und 859	2.825.000,00	2.825.000,00
12	Gebühren für die Benützung von Gemeindevorrichtungen und -anlagen	Gruppe 852	1.177.500,00	1.177.500,00
13	Erträge aus Leistungen	Unterklasse 81 ohne Gruppen 811, 817, 818 und 819	102.800,00	102.800,00
14	Erträge aus Besitz und wirtschaftlicher Tätigkeit	Gruppen 811, 820, 822, 823	83.200,00	83.200,00
15	Transfererträge von Trägern des öffentlichen Rechts	Gruppen 860 bis 863, 888	73.400,00	7.800,00
16	Sonstige Transfererträge	Gruppen 809, 864 bis 868, 880	28.600,00	20.900,00
17	Gewinnentnahmen der Gemeinde von Unternehmungen und marktbestimmten Betrieben der Gemeinde (A 85-89)	Gruppe 869 und 879		
18	Erträge aus Veräußerungen und sonstige Erträge	Gruppen 814, 815, 824, 827, 828 und 829	1.144.400,00	336.000,00
19	Summe 1 (Erträge)		7.976.100,00	1.542.200,00
Aufwendungen der operativen Gebarung				
20	Personalaufwand	Klasse 5 ohne nicht finanzierungswirksame Konten	985.300,00	10.100,00
21	Pensionen und sonstige Ruhebezüge	Gruppen 760, 761		
22	Bezüge der gewählten Organe	Gruppe 721	137.000,00	137.000,00
23	Gebrauchs- und Verbrauchsgüter, Handelswaren	Klasse 4	416.000,00	270.600,00
24	Verwaltungs- und Betriebsaufwand	Klasse 6 ohne Gruppen 650 bis 655, 657, 658, 680 bis 687, 689, 690, 694 bis 699; Unterklassen 70 bis 72 ohne Gruppen 706 und 721; Gruppe 790	2.085.100,00	440.900,00
25	Zinsen für Finanzschulden	Gruppen 650, 651, 653 und 657	29.200,00	16.800,00
26	Laufende Transfers an Träger des öffentlichen Rechts	Gruppen 750 bis 754	2.609.500,00	441.100,00
27	Sonstige laufende Transfers	Gruppen 755 bis 757, 759, 764, 768, 780 und 781	448.500,00	52.200,00
28	Gewinnentnahmen der Gemeinde von Unternehmungen und marktbestimmten Betrieben der Gemeinde (A 85-89)	Gruppe 769		
29	Summe 2 (Aufwendungen)		6.710.600,00	1.231.700,00
91	SALDO 1: Ergebnis der operativen Gebarung	Summe 1 minus Summe 2	1.265.500,00	310.500,00

Bezeichnung	Zuordnung Abgang/Zugang zu den Bestandskonten und der Kapitaltransferkonten	Summe Haushalt	davon A 85 - 89	Summe ohne A 85 - 89
Vermögensgebarung mit Kapitaltransfers ohne Finanztransaktionen				
30	Veräußerung von unbeweglichem Vermögen			
	Unterklassen 00, 01, 05 und 06; Gruppen 801, 802 und 805 (bei unbeweglichen Kulturgütern)			
31	Veräußerung von beweglichem Vermögen			
	Unterklassen 02 bis 04; Gruppen 100, 113, 120, 150, 159, 170 und 175; Gruppen 803, 804 und 805 (bei beweglichen Kulturgütern)			
32	Veräußerung von immateriellen Vermögenswerten			
	Unterklasse 07			
33	Investitionszuschüsse (erhaltene Kapitaltransfers) von Trägern des öffentlichen Rechts	332.600,00	32.600,00	300.000,00
34	Sonstige Investitionszuschüsse (erhaltene Kapitaltransfers)	162.300,00	155.200,00	7.100,00
	Gruppen 304 bis 308			
39	Summe 3 (Vermögensgebarung mit Kapitaltransfer ohne Finanztransaktionen)	494.900,00	187.800,00	307.100,00
Vermögensgebarung und Kapitaltransfers ohne Finanztransaktionen				
40	Erwerb von unbeweglichem Vermögen	2.328.300,00	1.401.500,00	926.800,00
	Unterklassen 00, 01 und 05; Gruppen 060, 061 und 063			
41	Erwerb von beweglichem Vermögen, Aktivierte Vorräte	59.000,00		59.000,00
	Unterklassen 02 bis 04; Gruppe 062; Gruppen 100, 113, 120, 150, 159, 170 und 175			
42	Erwerb von immateriellen Vermögenswerten	45.000,00		45.000,00
	Unterklasse 07			
43	Kapitaltransfers an Träger des öffentlichen Rechts			
	Gruppen 130 und 135; Gruppen 770 bis 774			
44	Sonstige Kapitaltransfers			
	Gruppen 775 bis 779, 785 und 786			
49	Summe 4 (Vermögensgebarung und Kapitaltransfer ohne Finanztransaktionen)	2.432.300,00	1.401.500,00	1.030.800,00
92	SALDO 2: Saldo der Vermögensgebarung ohne Finanztransaktionen	-1.937.400,00	-1.213.700,00	-723.700,00
	Summe 3 minus Summe 4			

Bezeichnung	Zuordnung der Gruppen der Finanzierungsrechnung	nur A 85 - 89
Einzahlungen aus Finanztransaktionen		
50 Veräußerung von Beteiligungen und Wertpapieren	Unterklasse 08; Gruppen 223 und 224	
51 Entnahmen aus Zahlungsmittelreserven	Gruppen 293, 294 und 295	
52 Einzahlungen aus der Rückzahlung von Darlehen an Träger des öffentlichen Rechts	Gruppen 240 bis 244	
53 Einzahlungen aus der Rückzahlung von Darlehen an andere und von Bezugsvorschüssen	Gruppen 245 bis 249 und 273	
54 Aufnahme von Finanzschulden von Trägern des öffentlichen Rechts	Gruppen 340 bis 344, 350 bis 354	
55 Aufnahme von Finanzschulden von anderen	Unterklasse 32; Gruppen 345 bis 349, 355 bis 357	800.000,00
58 Ausgleichszahlungen aus Finanzderivaten	Gruppen 821 und 826	
59 Summe 5 (Einzahlungen aus Finanztransaktionen)		800.000,00
Auszahlungen aus Finanztransaktionen		
60 Erwerb von Beteiligungen und Wertpapieren	Unterklasse 08; Gruppen 223 und 224	
61 Zuführung an Zahlungsmittelreserven	Gruppen 293, 294 und 295	
62 Gewährung von Darlehen an Träger des öffentlichen Rechts	Gruppen 240 bis 244	
63 Gewährung von Darlehen an andere und von Bezugsvorschüssen	Gruppen 245 bis 249 und 273	
64 Rückzahlung von Finanzschulden bei Trägern des öffentlichen Rechts	Gruppen 340 bis 344, 350 bis 354	42.700,00
65 Rückzahlung von Finanzschulden bei anderen	Unterklasse 32; Gruppen 345 bis 349, 355 bis 357	90.500,00
68 Ausgleichszahlungen aus Finanzderivaten	Gruppen 652, 655 und 658	
69 Summe 6 (Auszahlungen aus Finanztransaktionen)		133.200,00
93 SALDO 3: Saldo der Finanztransaktionen	Summe 5 minus Summe 6	666.800,00
94 SALDO 4:	Summe der Salden 1, 2 und 3	-236.400,00
II. Ableitung des Finanzierungssaldos		
70 Jahresergebnis Haushalt ohne A 85 - 89 und ohne Finanztransaktionen	Saldo 1 plus Saldo 2	231.300,00
71 Überrechnung Jahresergebnis A 85 - 89	Saldo 4 der Spalte "nur A 85 - 89"	-236.400,00
95 Finanzierungssaldo ('vorläufiges Maastricht-Ergebnis')		-5.100,00

1. NVA Ergebnis- und Finanzierungsvoranschlag Detailnachweis

	MVAG	VC QU	Ergebnisvoranschlag		Finanzierungsvoranschlag					
			EH	FH	VA 2022 inkl. NVA	VA 2022	1. NVA	VA 2022 inkl. NVA	VA 2022	1. NVA
0 Vertretungskörper und allgemeine Verwaltung										
00	Gewählte Gemeindeorgane									
000	Gewählte Gemeindeorgane									
000000	Gewählte Gemeindeorgane									
Operative Gebarung										
SU 21 / 31	Summe Erträge / Einzahlungen operative Gebarung			0,00	0,00	0,00	0,00	0,00	0,00	0,00
1/000000-582000	Krankenvers. der Politiker	2212	3212	20	10.300,00	10.300,00		10.300,00	10.300,00	
1/000000-670000	Versicherungen	2222	3222	24	1.300,00	1.300,00		1.300,00	1.300,00	
1/000000-721000	Bezüge der Organe	2225	3225	22	136.500,00	136.500,00		136.500,00	136.500,00	
1/000000-721100	Diäten, Reisegebühren	2225	3225	22	500,00	500,00		500,00	500,00	
1/000000-723000	Bürgermeisterausflug	2225	3225	24	700,00	700,00		700,00	700,00	
1/000000-757000	Schulung der Gemeindefunktionäre	2234	3234	27	6.000,00	6.000,00		6.000,00	6.000,00	
SU 22 / 32	Summe Aufwendungen / Auszahlungen operative Gebarung				155.300,00	155.300,00	0,00	155.300,00	155.300,00	0,00
SA 0 / SA 1	(0) Nettoergebnis (21 - 22) / (1) Geldfluss operative Gebarung (31 - 32)				-155.300,00	-155.300,00	0,00	-155.300,00	-155.300,00	0,00
SU 23	Summe Haushaltsrücklagen				0,00	0,00	0,00	0,00	0,00	0,00
SA00	Nettoergebnis nach Zuw./Entn. Haushaltsrücklagen (Saldo 0 +/- SU23)				-155.300,00	-155.300,00	0,00			
Investive Gebarung										
SU 33	Summe Einzahlungen investive Gebarung							0,00	0,00	0,00
SU 34	Summe Auszahlungen investive Gebarung							0,00	0,00	0,00
SA2	Saldo (2) Geldfluss aus der Investiven Gebarung (33 - 34)							0,00	0,00	0,00
SA3	Saldo (3) Nettofinanzierungssaldo (Saldo 1 + Saldo 2)							-155.300,00	-155.300,00	0,00
Finanzierungstätigkeit										
SU 35	Summe Einzahlungen aus der Finanzierungstätigkeit							0,00	0,00	0,00
SU 36	Summe Auszahlungen aus der Finanzierungstätigkeit							0,00	0,00	0,00
SA4	Saldo (4) Geldfluss aus der Finanzierungstätigkeit (35 - 36)							0,00	0,00	0,00
SA5	Saldo (5) Geldfluss aus der voranschlagswirksamen Gebarung (Saldo 3 + Saldo 4)							-155.300,00	-155.300,00	0,00
01	Hauptverwaltung									
010	Zentralamt									
010000	Zentralamt									
Operative Gebarung										
2/010000+816000	Ersätze für Kopien/Formulare	2114	3114	13	200,00	200,00		200,00	200,00	
2/010000+817000	Erträge aus der Auflösung von sonstigen Rückstellungen	2117			59.000,00	59.000,00				
2/010000+828000	Rückersatz von Aufwendungen	2116	3116	18	500,00	500,00		500,00	500,00	
2/010000+829000	Sonstige Einnahmen	2116	3116	18	200,00	200,00		200,00	200,00	

1. Nachtragsvoranschlag 2022

Gemeinde Ennsdorf

NVA Ergebnis- und Finanzierungsvoranschlag Detailnachweis

		MVAG		VC QU	Ergebnisvoranschlag		Finanzierungsvoranschlag			
		EH	FH		VA 2022 inkl. NVA	VA 2022	1. NVA	VA 2022 inkl. NVA	VA 2022	1. NVA
2/010000+863100	Transferzahlung AMS	2121	3121	15	3.200,00	3.200,00		3.200,00	3.200,00	
SU 21 / 31	Summe Erträge / Einzahlungen operative Gebarung				63.100,00	63.100,00	0,00	4.100,00	4.100,00	0,00
1/010000-400100	Geringwertige Wirtschaftsgüter (GWG)	2221	3221	23	7.000,00	7.000,00		7.000,00	7.000,00	
1/010000-454000	Reinigungsmittel	2221	3221	23	1.500,00	1.500,00		1.500,00	1.500,00	
1/010000-456000	Schreib-, Zeichen- u. sonst. Büromaterial	2221	3221	23	5.000,00	5.000,00		5.000,00	5.000,00	
1/010000-457000	Druckwerke	2221	3221	23	13.000,00	22.000,00	-9.000,00	13.000,00	22.000,00	-9.000,00
1/010000-459000	Sonstige Verbrauchsgüter	2221	3221	23	3.000,00	3.000,00		3.000,00	3.000,00	
1/010000-510000	Bezüge für VB Besoldungsgr. I	2211	3211	20	307.900,00	307.900,00		307.900,00	307.900,00	
1/010000-511000	Bezüge für VB Besoldungsgr. II	2211	3211	20	11.300,00	11.300,00		11.300,00	11.300,00	
1/010000-522000	Bezüge Ang.n.ganzj.beschäftigt (Ferialpraktikanten)	2211	3211	20	3.000,00	3.000,00		3.000,00	3.000,00	
1/010000-523000	Bezüge Arbeiter n.ganzjährig beschäftigt (Aushilfen)	2211	3211	20	1.000,00	1.000,00		1.000,00	1.000,00	
1/010000-565000	Mehrleistungsvergütungen	2211	3211	20	4.100,00	4.100,00		4.100,00	4.100,00	
1/010000-566000	Bezüge anlässlich Dienstjubiläum	2212	3212	20						
1/010000-569000	Sonstige Nebengebühren	2211	3211	20	12.500,00	12.500,00		12.500,00	12.500,00	
1/010000-580000	DB Beiträge	2212	3212	20	10.400,00	10.400,00		10.400,00	10.400,00	
1/010000-582000	Sozialversicherung-Bedienstete	2212	3212	20	58.000,00	58.000,00		58.000,00	58.000,00	
1/010000-582100	Beitrag MV-Kassen	2212	3212	20	2.600,00	2.600,00		2.600,00	2.600,00	
1/010000-591000	Dotierung von Rückstellungen für Abfertigungen	2214			3.800,00	3.800,00				
1/010000-592000	Dotierung von Rückstellungen für Jubiläumszuwendungen	2214			7.400,00	7.400,00				
1/010000-600000	Strom	2222	3222	24	5.200,00	5.200,00		5.200,00	5.200,00	
1/010000-600100	Heizung	2222	3222	24	24.800,00	30.800,00	-6.000,00	24.800,00	30.800,00	-6.000,00
1/010000-616000	Instandhaltung v.Maschinen u. masch.Anlagen	2224	3224	24	12.000,00	12.000,00		12.000,00	12.000,00	
1/010000-630000	Porto	2222	3222	24	6.500,00	6.500,00		6.500,00	6.500,00	
1/010000-631000	Telekommunikationsdienste	2222	3222	24	7.600,00	3.600,00	4.000,00	7.600,00	3.600,00	4.000,00
1/010000-680000	Planmäßige Abschreibung	2226			15.400,00	15.400,00				
1/010000-724000	Reisegebühren	2225	3225	24	1.500,00	1.500,00		1.500,00	1.500,00	
1/010000-725000	Bibliothekserfordernisse	2225	3225	24	500,00	500,00		500,00	500,00	
1/010000-728000	Leistungsentgelte (Inseratgebühren)	2225	3225	24	2.600,00	2.600,00		2.600,00	2.600,00	
1/010000-755000	GIS-Beitrag	2233	3233	27	2.400,00	2.400,00		2.400,00	2.400,00	
SU 22 / 32	Summe Aufwendungen / Auszahlungen operative Gebarung				530.000,00	541.000,00	-11.000,00	503.400,00	514.400,00	-11.000,00
SA 0 / SA 1	(0) Nettoergebnis (21 - 22) / (1) Geldfluss operative Gebarung (31 - 32)				-466.900,00	-477.900,00	11.000,00	-499.300,00	-510.300,00	11.000,00
SU 23	Summe Haushaltsrücklagen				0,00	0,00	0,00	0,00	0,00	0,00
SA00	Nettoergebnis nach Zuw./Entn. Haushaltsrücklagen (Saldo 0 +/- SU23)				-466.900,00	-477.900,00	11.000,00			
Investive Gebarung										
SU 33	Summe Einzahlungen investive Gebarung							0,00	0,00	0,00

1. Nachtragsvoranschlag 2022

Gemeinde Ennsdorf

NVA Ergebnis- und Finanzierungsvoranschlag Detailnachweis

		MVAG		VC QU	Ergebnisvoranschlag			Finanzierungsvoranschlag		
		EH	FH		VA 2022 inkl. NVA	VA 2022	1. NVA	VA 2022 inkl. NVA	VA 2022	1. NVA
1/010000-020000	Ankauf von Maschinen		3414	2 41				20.000,00	20.000,00	
1/010000-042000	Amtsausstattung		3415	2 41				3.000,00	3.000,00	
SU 34	Summe Auszahlungen investive Gebarung							23.000,00	23.000,00	0,00
SA2	Saldo (2) Geldfluss aus der Investiven Gebarung (33 – 34)							-23.000,00	-23.000,00	0,00
SA3	Saldo (3) Nettofinanzierungssaldo (Saldo 1 + Saldo 2)							-522.300,00	-533.300,00	11.000,00
Finanzierungstätigkeit										
SU 35	Summe Einzahlungen aus der Finanzierungstätigkeit							0,00	0,00	0,00
SU 36	Summe Auszahlungen aus der Finanzierungstätigkeit							0,00	0,00	0,00
SA4	Saldo (4) Geldfluss aus der Finanzierungstätigkeit (35 – 36)							0,00	0,00	0,00
SA5	Saldo (5) Geldfluss aus der voranschlagswirksamen Gebarung (Saldo 3 + Saldo 4)							-522.300,00	-533.300,00	11.000,00
015	Pressestelle, Amtsblatt und Öffentlichkeitsarbeit									
015000	Pressestelle, Amtsblatt, Öffentlichkeitsarbeit									
Operative Gebarung										
2/015000+810000	Inseratgebühren Gemeindezeitung	2114	3114	13	5.000,00	5.000,00		5.000,00	5.000,00	
SU 21 / 31	Summe Erträge / Einzahlungen operative Gebarung				5.000,00	5.000,00	0,00	5.000,00	5.000,00	0,00
1/015000-413000	Pressediens/Gde Zeitung	2221	3221	23	20.000,00	20.000,00		20.000,00	20.000,00	
SU 22 / 32	Summe Aufwendungen / Auszahlungen operative Gebarung				20.000,00	20.000,00	0,00	20.000,00	20.000,00	0,00
SA 0 / SA 1	(0) Nettoergebnis (21 - 22) / (1) Geldfluss operative Gebarung (31 – 32)				-15.000,00	-15.000,00	0,00	-15.000,00	-15.000,00	0,00
SU 23	Summe Haushaltsrücklagen				0,00	0,00	0,00	0,00	0,00	0,00
SA00	Nettoergebnis nach Zuw./Entn. Haushaltsrücklagen (Saldo 0 +/- SU23)				-15.000,00	-15.000,00	0,00			
Investive Gebarung										
SU 33	Summe Einzahlungen investive Gebarung							0,00	0,00	0,00
SU 34	Summe Auszahlungen investive Gebarung							0,00	0,00	0,00
SA2	Saldo (2) Geldfluss aus der Investiven Gebarung (33 – 34)							0,00	0,00	0,00
SA3	Saldo (3) Nettofinanzierungssaldo (Saldo 1 + Saldo 2)							-15.000,00	-15.000,00	0,00
Finanzierungstätigkeit										
SU 35	Summe Einzahlungen aus der Finanzierungstätigkeit							0,00	0,00	0,00
SU 36	Summe Auszahlungen aus der Finanzierungstätigkeit							0,00	0,00	0,00
SA4	Saldo (4) Geldfluss aus der Finanzierungstätigkeit (35 – 36)							0,00	0,00	0,00
SA5	Saldo (5) Geldfluss aus der voranschlagswirksamen Gebarung (Saldo 3 + Saldo 4)							-15.000,00	-15.000,00	0,00
019	Repräsentation									
019000	Repräsentation									
Operative Gebarung										
SU 21 / 31	Summe Erträge / Einzahlungen operative Gebarung				0,00	0,00	0,00	0,00	0,00	0,00
1/019000-723000	Repräsentationsausgaben	2225	3225	24	4.500,00	4.500,00		4.500,00	4.500,00	
SU 22 / 32	Summe Aufwendungen / Auszahlungen operative Gebarung				4.500,00	4.500,00	0,00	4.500,00	4.500,00	0,00

1. Nachtragsvoranschlag 2022

Gemeinde Ennsdorf

NVA Ergebnis- und Finanzierungsvoranschlag Detailnachweis

	MVAG	VC QU	Ergebnisvoranschlag			Finanzierungsvoranschlag					
			EH	FH	VA 2022 inkl. NVA	VA 2022	1. NVA	VA 2022 inkl. NVA	VA 2022	1. NVA	
SA 0 / SA 1			(0) Nettoergebnis (21 - 22) / (1) Geldfluss operative Gebarung (31 – 32)			-4.500,00	-4.500,00	0,00	-4.500,00	-4.500,00	0,00
SU 23			Summe Haushaltsrücklagen			0,00	0,00	0,00	0,00	0,00	0,00
SA00			Nettoergebnis nach Zuw./Entn. Haushaltsrücklagen (Saldo 0 +/- SU23)			-4.500,00	-4.500,00	0,00			
Investive Gebarung											
SU 33			Summe Einzahlungen investive Gebarung						0,00	0,00	0,00
SU 34			Summe Auszahlungen investive Gebarung						0,00	0,00	0,00
SA2			Saldo (2) Geldfluss aus der Investiven Gebarung (33 – 34)						0,00	0,00	0,00
SA3			Saldo (3) Nettofinanzierungssaldo (Saldo 1 + Saldo 2)						-4.500,00	-4.500,00	0,00
Finanzierungstätigkeit											
SU 35			Summe Einzahlungen aus der Finanzierungstätigkeit						0,00	0,00	0,00
SU 36			Summe Auszahlungen aus der Finanzierungstätigkeit						0,00	0,00	0,00
SA4			Saldo (4) Geldfluss aus der Finanzierungstätigkeit (35 – 36)						0,00	0,00	0,00
SA5			Saldo (5) Geldfluss aus der voranschlagswirksamen Gebarung (Saldo 3 + Saldo 4)						-4.500,00	-4.500,00	0,00
02	Hauptverwaltung										
021	Statistisches Amt										
021000	Statistisches Amt										
Operative Gebarung											
2/021000+816000	Ersatz für statistische Erhebungen	2114	3114	13	100,00	100,00			100,00	100,00	
SU 21 / 31	Summe Erträge / Einzahlungen operative Gebarung				100,00	100,00	0,00	100,00	100,00	100,00	0,00
SU 22 / 32	Summe Aufwendungen / Auszahlungen operative Gebarung				0,00	0,00	0,00	0,00	0,00	0,00	0,00
SA 0 / SA 1	(0) Nettoergebnis (21 - 22) / (1) Geldfluss operative Gebarung (31 – 32)				100,00	100,00	0,00	100,00	100,00	100,00	0,00
SU 23	Summe Haushaltsrücklagen				0,00	0,00	0,00	0,00	0,00	0,00	0,00
SA00	Nettoergebnis nach Zuw./Entn. Haushaltsrücklagen (Saldo 0 +/- SU23)				100,00	100,00	0,00				
Investive Gebarung											
SU 33	Summe Einzahlungen investive Gebarung							0,00	0,00	0,00	0,00
SU 34	Summe Auszahlungen investive Gebarung							0,00	0,00	0,00	0,00
SA2	Saldo (2) Geldfluss aus der Investiven Gebarung (33 – 34)							0,00	0,00	0,00	0,00
SA3	Saldo (3) Nettofinanzierungssaldo (Saldo 1 + Saldo 2)							100,00	100,00	0,00	0,00
Finanzierungstätigkeit											
SU 35	Summe Einzahlungen aus der Finanzierungstätigkeit							0,00	0,00	0,00	0,00
SU 36	Summe Auszahlungen aus der Finanzierungstätigkeit							0,00	0,00	0,00	0,00
SA4	Saldo (4) Geldfluss aus der Finanzierungstätigkeit (35 – 36)							0,00	0,00	0,00	0,00
SA5	Saldo (5) Geldfluss aus der voranschlagswirksamen Gebarung (Saldo 3 + Saldo 4)							100,00	100,00	0,00	0,00

1. Nachtragsvoranschlag 2022

Gemeinde Ennsdorf

NVA Ergebnis- und Finanzierungsvoranschlag Detailnachweis

		MVAG		VC QU	Ergebnisvoranschlag		Finanzierungsvoranschlag			
		EH	FH		VA 2022 inkl. NVA	VA 2022	1. NVA	VA 2022 inkl. NVA	VA 2022	1. NVA
022	Standesamt									
022000	Standesamt und Staatsbürgerschaft									
Operative Gebarung										
SU 21 / 31	Summe Erträge / Einzahlungen operative Gebarung				0,00	0,00	0,00	0,00	0,00	0,00
1/022000-729000	Verbandsbeitrag	2225	3225	24	23.100,00	23.100,00		23.100,00	23.100,00	
SU 22 / 32	Summe Aufwendungen / Auszahlungen operative Gebarung				23.100,00	23.100,00	0,00	23.100,00	23.100,00	0,00
SA 0 / SA 1	(0) Nettoergebnis (21 - 22) / (1) Geldfluss operative Gebarung (31 - 32)				-23.100,00	-23.100,00	0,00	-23.100,00	-23.100,00	0,00
SU 23	Summe Haushaltsrücklagen				0,00	0,00	0,00	0,00	0,00	0,00
SA00	Nettoergebnis nach Zuw./Entn. Haushaltsrücklagen (Saldo 0 +/- SU23)				-23.100,00	-23.100,00	0,00			
Investive Gebarung										
SU 33	Summe Einzahlungen investive Gebarung							0,00	0,00	0,00
SU 34	Summe Auszahlungen investive Gebarung							0,00	0,00	0,00
SA2	Saldo (2) Geldfluss aus der Investiven Gebarung (33 - 34)							0,00	0,00	0,00
SA3	Saldo (3) Nettofinanzierungssaldo (Saldo 1 + Saldo 2)							-23.100,00	-23.100,00	0,00
Finanzierungstätigkeit										
SU 35	Summe Einzahlungen aus der Finanzierungstätigkeit							0,00	0,00	0,00
SU 36	Summe Auszahlungen aus der Finanzierungstätigkeit							0,00	0,00	0,00
SA4	Saldo (4) Geldfluss aus der Finanzierungstätigkeit (35 - 36)							0,00	0,00	0,00
SA5	Saldo (5) Geldfluss aus der voranschlagswirksamen Gebarung (Saldo 3 + Saldo 4)							-23.100,00	-23.100,00	0,00
024	Wahlamt									
024000	Wahlamt									
Operative Gebarung										
2/024000+816000	Kostenbeitrag für Wahlen	2114	3114	13						
SU 21 / 31	Summe Erträge / Einzahlungen operative Gebarung				0,00	0,00	0,00	0,00	0,00	0,00
1/024000-728000	Kosten der Wahlen	2225	3225	24	3.000,00	3.000,00		3.000,00	3.000,00	
SU 22 / 32	Summe Aufwendungen / Auszahlungen operative Gebarung				3.000,00	3.000,00	0,00	3.000,00	3.000,00	0,00
SA 0 / SA 1	(0) Nettoergebnis (21 - 22) / (1) Geldfluss operative Gebarung (31 - 32)				-3.000,00	-3.000,00	0,00	-3.000,00	-3.000,00	0,00
SU 23	Summe Haushaltsrücklagen				0,00	0,00	0,00	0,00	0,00	0,00
SA00	Nettoergebnis nach Zuw./Entn. Haushaltsrücklagen (Saldo 0 +/- SU23)				-3.000,00	-3.000,00	0,00			
Investive Gebarung										
SU 33	Summe Einzahlungen investive Gebarung							0,00	0,00	0,00
SU 34	Summe Auszahlungen investive Gebarung							0,00	0,00	0,00
SA2	Saldo (2) Geldfluss aus der Investiven Gebarung (33 - 34)							0,00	0,00	0,00
SA3	Saldo (3) Nettofinanzierungssaldo (Saldo 1 + Saldo 2)							-3.000,00	-3.000,00	0,00
Finanzierungstätigkeit										
SU 35	Summe Einzahlungen aus der Finanzierungstätigkeit							0,00	0,00	0,00

1. Nachtragsvoranschlag 2022

Gemeinde Ennsdorf

NVA Ergebnis- und Finanzierungsvoranschlag Detailnachweis

		MVAG VC QU			Ergebnisvoranschlag		Finanzierungsvoranschlag			
		EH	FH		VA 2022 inkl. NVA	VA 2022	1. NVA	VA 2022 inkl. NVA	VA 2022	1. NVA
SU 36	Summe Auszahlungen aus der Finanzierungstätigkeit							0,00	0,00	0,00
SA4	Saldo (4) Geldfluss aus der Finanzierungstätigkeit (35 – 36)							0,00	0,00	0,00
SA5	Saldo (5) Geldfluss aus der voranschlagswirksamen Gebarung (Saldo 3 + Saldo 4)							-3.000,00	-3.000,00	0,00
029	Amtsgebäude									
029000	Amtsgebäude									
Operative Gebarung										
2/029000+811000	Mieten und Betriebskostenersätze	2115	3115	14	70.600,00	70.600,00		70.600,00	70.600,00	
2/029000+828000	Rückersätze von Ausgaben	2116	3116	18	1.100,00	1.100,00		1.100,00	1.100,00	
2/029000+829000	Sonstige Einnahmen Plakatiergebühr	2116	3116	18	200,00	200,00		200,00	200,00	
6/029000+829910	Sonstige Einnahmen (Zuführung)	2116	3116	1 18	10.000,00	10.000,00		10.000,00	10.000,00	
SU 21 / 31	Summe Erträge / Einzahlungen operative Gebarung				81.900,00	81.900,00	0,00	81.900,00	81.900,00	0,00
1/029000-614000	Instandhaltung von Gebäuden	2224	3224	24	2.000,00	2.000,00		2.000,00	2.000,00	
1/029000-650000	Kreditzinsen	2241	3241	25	500,00	500,00		500,00	500,00	
1/029000-680000	Planmäßige Abschreibung	2226			7.800,00	7.800,00				
1/029000-710000	Öffentliche Abgaben	2225	3225	24	2.400,00	2.400,00		2.400,00	2.400,00	
1/029000-729910	Sonstige Ausgaben (Zuführung)	2225	3225	24	10.000,00	10.000,00		10.000,00	10.000,00	
SU 22 / 32	Summe Aufwendungen / Auszahlungen operative Gebarung				22.700,00	22.700,00	0,00	14.900,00	14.900,00	0,00
SA 0 / SA 1	(0) Nettoergebnis (21 - 22) / (1) Geldfluss operative Gebarung (31 – 32)				59.200,00	59.200,00	0,00	67.000,00	67.000,00	0,00
SU 23	Summe Haushaltsrücklagen				0,00	0,00	0,00	0,00	0,00	0,00
SA00	Nettoergebnis nach Zuw./Entn. Haushaltsrücklagen (Saldo 0 +/- SU23)				59.200,00	59.200,00	0,00			
Investive Gebarung										
SU 33	Summe Einzahlungen investive Gebarung							0,00	0,00	0,00
5/029000-000000	Gemeindeamt Erweiterung - Kauf Sparkasse		3412	1 40						
5/029000-010000	Gemeindeamt		3413	1 40				10.000,00	10.000,00	
SU 34	Summe Auszahlungen investive Gebarung							10.000,00	10.000,00	0,00
SA2	Saldo (2) Geldfluss aus der Investiven Gebarung (33 – 34)							-10.000,00	-10.000,00	0,00
SA3	Saldo (3) Nettofinanzierungssaldo (Saldo 1 + Saldo 2)							57.000,00	57.000,00	0,00
Finanzierungstätigkeit										
6/029000+346000	Darlehen Kauf Sparkasse - Gemeindeamt Erweiterung		3514	1 55						
SU 35	Summe Einzahlungen aus der Finanzierungstätigkeit							0,00	0,00	0,00
1/029000-346000	Tilgung Bankdarlehen		3614	65				20.000,00	20.000,00	
SU 36	Summe Auszahlungen aus der Finanzierungstätigkeit							20.000,00	20.000,00	0,00
SA4	Saldo (4) Geldfluss aus der Finanzierungstätigkeit (35 – 36)							-20.000,00	-20.000,00	0,00
SA5	Saldo (5) Geldfluss aus der voranschlagswirksamen Gebarung (Saldo 3 + Saldo 4)							37.000,00	37.000,00	0,00

1. Nachtragsvoranschlag 2022

Gemeinde Ennsdorf

NVA Ergebnis- und Finanzierungsvoranschlag Detailnachweis

	MVAG	VC	QU	Ergebnisvoranschlag		Finanzierungsvoranschlag			
				EH	FH	VA 2022 inkl. NVA	VA 2022	1. NVA	VA 2022 inkl. NVA
03	Bauverwaltung								
031	Amt für Raumordnung und Raumplanung								
031000	Amt Für Raumordnung und Raumplanung								
Operative Gebarung									
SU 21 / 31	Summe Erträge / Einzahlungen operative Gebarung			0,00	0,00	0,00	0,00	0,00	0,00
1/031000-680000	Planmäßige Abschreibung	2226		1.000,00	1.000,00				
1/031000-728000	Entgelte für Flächenwidmung/Raumplanung	2225	3225 24	5.000,00	5.000,00		5.000,00	5.000,00	
SU 22 / 32	Summe Aufwendungen / Auszahlungen operative Gebarung			6.000,00	6.000,00	0,00	5.000,00	5.000,00	0,00
SA 0 / SA 1	(0) Nettoergebnis (21 - 22) / (1) Geldfluss operative Gebarung (31 - 32)			-6.000,00	-6.000,00	0,00	-5.000,00	-5.000,00	0,00
SU 23	Summe Haushaltsrücklagen			0,00	0,00	0,00	0,00	0,00	0,00
SA00	Nettoergebnis nach Zuw./Entn. Haushaltsrücklagen (Saldo 0 +/- SU23)			-6.000,00	-6.000,00	0,00			
Investive Gebarung									
SU 33	Summe Einzahlungen investive Gebarung						0,00	0,00	0,00
1/031000-070000	Flächenwidmungsplan Entwicklungskonzept	3411	2 42				45.000,00	45.000,00	
SU 34	Summe Auszahlungen investive Gebarung						45.000,00	45.000,00	0,00
SA2	Saldo (2) Geldfluss aus der Investiven Gebarung (33 - 34)						-45.000,00	-45.000,00	0,00
SA3	Saldo (3) Nettofinanzierungssaldo (Saldo 1 + Saldo 2)						-50.000,00	-50.000,00	0,00
Finanzierungstätigkeit									
SU 35	Summe Einzahlungen aus der Finanzierungstätigkeit						0,00	0,00	0,00
SU 36	Summe Auszahlungen aus der Finanzierungstätigkeit						0,00	0,00	0,00
SA4	Saldo (4) Geldfluss aus der Finanzierungstätigkeit (35 - 36)						0,00	0,00	0,00
SA5	Saldo (5) Geldfluss aus der voranschlagswirksamen Gebarung (Saldo 3 + Saldo 4)						-50.000,00	-50.000,00	0,00
06	Sonstige Maßnahmen								
060	Beiträge an Verbände, Vereine oder sonstige Organisationen								
060000	Beiträge an Verbände, Vereine und sonstige Organisationen								
Operative Gebarung									
SU 21 / 31	Summe Erträge / Einzahlungen operative Gebarung			0,00	0,00	0,00	0,00	0,00	0,00
1/060000-726000	GVV, Klimabündnis	2225	3225 24	21.000,00	21.000,00		21.000,00	21.000,00	
SU 22 / 32	Summe Aufwendungen / Auszahlungen operative Gebarung			21.000,00	21.000,00	0,00	21.000,00	21.000,00	0,00
SA 0 / SA 1	(0) Nettoergebnis (21 - 22) / (1) Geldfluss operative Gebarung (31 - 32)			-21.000,00	-21.000,00	0,00	-21.000,00	-21.000,00	0,00
SU 23	Summe Haushaltsrücklagen			0,00	0,00	0,00	0,00	0,00	0,00
SA00	Nettoergebnis nach Zuw./Entn. Haushaltsrücklagen (Saldo 0 +/- SU23)			-21.000,00	-21.000,00	0,00			

1. Nachtragsvoranschlag 2022

Gemeinde Ennsdorf

NVA Ergebnis- und Finanzierungsvoranschlag Detailnachweis

	MVAG EH FH	VC QU	Ergebnisvoranschlag			Finanzierungsvoranschlag		
			VA 2022 inkl. NVA	VA 2022	1. NVA	VA 2022 inkl. NVA	VA 2022	1. NVA
Investive Gebarung								
SU 33	Summe Einzahlungen investive Gebarung					0,00	0,00	0,00
SU 34	Summe Auszahlungen investive Gebarung					0,00	0,00	0,00
SA2	Saldo (2) Geldfluss aus der Investiven Gebarung (33 – 34)					0,00	0,00	0,00
SA3	Saldo (3) Nettofinanzierungssaldo (Saldo 1 + Saldo 2)					-21.000,00	-21.000,00	0,00
Finanzierungstätigkeit								
SU 35	Summe Einzahlungen aus der Finanzierungstätigkeit					0,00	0,00	0,00
SU 36	Summe Auszahlungen aus der Finanzierungstätigkeit					0,00	0,00	0,00
SA4	Saldo (4) Geldfluss aus der Finanzierungstätigkeit (35 – 36)					0,00	0,00	0,00
SA5	Saldo (5) Geldfluss aus der voranschlagswirksamen Gebarung (Saldo 3 + Saldo 4)					-21.000,00	-21.000,00	0,00
061	Sonstige Subventionen							
061000	Sonstige Subventionen							
Operative Gebarung								
SU 21 / 31	Summe Erträge / Einzahlungen operative Gebarung		0,00	0,00	0,00	0,00	0,00	0,00
1/061000-726000	Mitgliedsbeiträge	2225 3225 24	9.000,00	9.000,00		9.000,00	9.000,00	
SU 22 / 32	Summe Aufwendungen / Auszahlungen operative Gebarung		9.000,00	9.000,00	0,00	9.000,00	9.000,00	0,00
SA 0 / SA 1	(0) Nettoergebnis (21 - 22) / (1) Geldfluss operative Gebarung (31 – 32)		-9.000,00	-9.000,00	0,00	-9.000,00	-9.000,00	0,00
SU 23	Summe Haushaltsrücklagen		0,00	0,00	0,00	0,00	0,00	0,00
SA00	Nettoergebnis nach Zuw./Entn. Haushaltsrücklagen (Saldo 0 +/- SU23)		-9.000,00	-9.000,00	0,00			
Investive Gebarung								
SU 33	Summe Einzahlungen investive Gebarung					0,00	0,00	0,00
SU 34	Summe Auszahlungen investive Gebarung					0,00	0,00	0,00
SA2	Saldo (2) Geldfluss aus der Investiven Gebarung (33 – 34)					0,00	0,00	0,00
SA3	Saldo (3) Nettofinanzierungssaldo (Saldo 1 + Saldo 2)					-9.000,00	-9.000,00	0,00
Finanzierungstätigkeit								
SU 35	Summe Einzahlungen aus der Finanzierungstätigkeit					0,00	0,00	0,00
SU 36	Summe Auszahlungen aus der Finanzierungstätigkeit					0,00	0,00	0,00
SA4	Saldo (4) Geldfluss aus der Finanzierungstätigkeit (35 – 36)					0,00	0,00	0,00
SA5	Saldo (5) Geldfluss aus der voranschlagswirksamen Gebarung (Saldo 3 + Saldo 4)					-9.000,00	-9.000,00	0,00
062	Ehrungen und Auszeichnungen							
062000	Ehrungen und Auszeichnungen							
Operative Gebarung								
SU 21 / 31	Summe Erträge / Einzahlungen operative Gebarung		0,00	0,00	0,00	0,00	0,00	0,00
1/062000-728000	Ehrungen und Auszeichnungen	2225 3225 24	5.000,00	5.000,00		5.000,00	5.000,00	
SU 22 / 32	Summe Aufwendungen / Auszahlungen operative Gebarung		5.000,00	5.000,00	0,00	5.000,00	5.000,00	0,00

1. Nachtragsvoranschlag 2022

NVA Ergebnis- und Finanzierungsvoranschlag Detailnachweis

Gemeinde Ennsdorf

	MVAG	VC QU	Ergebnisvoranschlag			Finanzierungsvoranschlag				
			EH	FH	VA 2022 inkl. NVA	VA 2022	1. NVA	VA 2022 inkl. NVA	VA 2022	1. NVA
SA 0 / SA 1	(0) Nettoergebnis (21 - 22) / (1) Geldfluss operative Gebarung (31 – 32)				-5.000,00	-5.000,00	0,00	-5.000,00	-5.000,00	0,00
SU 23	Summe Haushaltsrücklagen				0,00	0,00	0,00	0,00	0,00	0,00
SA00	Nettoergebnis nach Zuw./Entn. Haushaltsrücklagen (Saldo 0 +/- SU23)				-5.000,00	-5.000,00	0,00			
Investive Gebarung										
SU 33	Summe Einzahlungen investive Gebarung							0,00	0,00	0,00
SU 34	Summe Auszahlungen investive Gebarung							0,00	0,00	0,00
SA2	Saldo (2) Geldfluss aus der Investiven Gebarung (33 – 34)							0,00	0,00	0,00
SA3	Saldo (3) Nettofinanzierungssaldo (Saldo 1 + Saldo 2)							-5.000,00	-5.000,00	0,00
Finanzierungstätigkeit										
SU 35	Summe Einzahlungen aus der Finanzierungstätigkeit							0,00	0,00	0,00
SU 36	Summe Auszahlungen aus der Finanzierungstätigkeit							0,00	0,00	0,00
SA4	Saldo (4) Geldfluss aus der Finanzierungstätigkeit (35 – 36)							0,00	0,00	0,00
SA5	Saldo (5) Geldfluss aus der voranschlagswirksamen Gebarung (Saldo 3 + Saldo 4)							-5.000,00	-5.000,00	0,00
09	Personalbetreuung									
091	Personalausbildung und Personalfortbildung									
091000	Personalausbildung und Personalfortbildung									
Operative Gebarung										
SU 21 / 31	Summe Erträge / Einzahlungen operative Gebarung				0,00	0,00	0,00	0,00	0,00	0,00
1/091000-728000	Schulung der Bediensteten	2225 3225 24			7.000,00	7.000,00		7.000,00	7.000,00	
SU 22 / 32	Summe Aufwendungen / Auszahlungen operative Gebarung				7.000,00	7.000,00	0,00	7.000,00	7.000,00	0,00
SA 0 / SA 1	(0) Nettoergebnis (21 - 22) / (1) Geldfluss operative Gebarung (31 – 32)				-7.000,00	-7.000,00	0,00	-7.000,00	-7.000,00	0,00
SU 23	Summe Haushaltsrücklagen				0,00	0,00	0,00	0,00	0,00	0,00
SA00	Nettoergebnis nach Zuw./Entn. Haushaltsrücklagen (Saldo 0 +/- SU23)				-7.000,00	-7.000,00	0,00			
Investive Gebarung										
SU 33	Summe Einzahlungen investive Gebarung							0,00	0,00	0,00
SU 34	Summe Auszahlungen investive Gebarung							0,00	0,00	0,00
SA2	Saldo (2) Geldfluss aus der Investiven Gebarung (33 – 34)							0,00	0,00	0,00
SA3	Saldo (3) Nettofinanzierungssaldo (Saldo 1 + Saldo 2)							-7.000,00	-7.000,00	0,00
Finanzierungstätigkeit										
SU 35	Summe Einzahlungen aus der Finanzierungstätigkeit							0,00	0,00	0,00
SU 36	Summe Auszahlungen aus der Finanzierungstätigkeit							0,00	0,00	0,00
SA4	Saldo (4) Geldfluss aus der Finanzierungstätigkeit (35 – 36)							0,00	0,00	0,00
SA5	Saldo (5) Geldfluss aus der voranschlagswirksamen Gebarung (Saldo 3 + Saldo 4)							-7.000,00	-7.000,00	0,00

1. Nachtragsvoranschlag 2022

NVA Ergebnis- und Finanzierungsvoranschlag Detailnachweis

Gemeinde Ennsdorf

		MVAG		VC QU	Ergebnisvoranschlag			Finanzierungsvoranschlag		
		EH	FH		VA 2022 inkl. NVA	VA 2022	1. NVA	VA 2022 inkl. NVA	VA 2022	1. NVA
094	Gemeinschaftspflege									
094000	Gemeinschaftspflege									
Operative Gebarung										
SU 21 / 31	Summe Erträge / Einzahlungen operative Gebarung				0,00	0,00	0,00	0,00	0,00	0,00
1/094000-729000	Betriebsausflug	2225	3225	24	2.000,00	2.000,00		2.000,00	2.000,00	
SU 22 / 32	Summe Aufwendungen / Auszahlungen operative Gebarung				2.000,00	2.000,00	0,00	2.000,00	2.000,00	0,00
SA 0 / SA 1	(0) Nettoergebnis (21 - 22) / (1) Geldfluss operative Gebarung (31 - 32)				-2.000,00	-2.000,00	0,00	-2.000,00	-2.000,00	0,00
SU 23	Summe Haushaltsrücklagen				0,00	0,00	0,00	0,00	0,00	0,00
SA00	Nettoergebnis nach Zuw./Entn. Haushaltsrücklagen (Saldo 0 +/- SU23)				-2.000,00	-2.000,00	0,00			
Investive Gebarung										
SU 33	Summe Einzahlungen investive Gebarung							0,00	0,00	0,00
SU 34	Summe Auszahlungen investive Gebarung							0,00	0,00	0,00
SA2	Saldo (2) Geldfluss aus der Investiven Gebarung (33 - 34)							0,00	0,00	0,00
SA3	Saldo (3) Nettofinanzierungssaldo (Saldo 1 + Saldo 2)							-2.000,00	-2.000,00	0,00
Finanzierungstätigkeit										
SU 35	Summe Einzahlungen aus der Finanzierungstätigkeit							0,00	0,00	0,00
SU 36	Summe Auszahlungen aus der Finanzierungstätigkeit							0,00	0,00	0,00
SA4	Saldo (4) Geldfluss aus der Finanzierungstätigkeit (35 - 36)							0,00	0,00	0,00
SA5	Saldo (5) Geldfluss aus der voranschlagswirksamen Gebarung (Saldo 3 + Saldo 4)							-2.000,00	-2.000,00	0,00

1. Nachtragsvoranschlag 2022

NVA Ergebnis- und Finanzierungsvoranschlag Detailnachweis

Gemeinde Ennsdorf

		MVAG		VC QU	Ergebnisvoranschlag		Finanzierungsvoranschlag			
		EH	FH		VA 2022 inkl. NVA	VA 2022	1. NVA	VA 2022 inkl. NVA	VA 2022	1. NVA
1 Öffentliche Ordnung und Sicherheit										
13	Sonderpolizei									
131	Bau- und Feuerpolizei									
131000	Bau- und Feuerpolizei									
Operative Gebarung										
2/131000+816000	Ersatz der Sachverständigenhonorare	2114	3114	13	10.000,00	10.000,00		10.000,00	10.000,00	
SU 21 / 31	Summe Erträge / Einzahlungen operative Gebarung				10.000,00	10.000,00	0,00	10.000,00	10.000,00	0,00
1/131000-640200	Sachverständigenhonorare	2222	3222	24	31.000,00	31.000,00		31.000,00	31.000,00	
SU 22 / 32	Summe Aufwendungen / Auszahlungen operative Gebarung				31.000,00	31.000,00	0,00	31.000,00	31.000,00	0,00
SA 0 / SA 1	(0) Nettoergebnis (21 - 22) / (1) Geldfluss operative Gebarung (31 - 32)				-21.000,00	-21.000,00	0,00	-21.000,00	-21.000,00	0,00
SU 23	Summe Haushaltsrücklagen				0,00	0,00	0,00	0,00	0,00	0,00
SA00	Nettoergebnis nach Zuw./Entn. Haushaltsrücklagen (Saldo 0 +/- SU23)				-21.000,00	-21.000,00	0,00			
Investive Gebarung										
SU 33	Summe Einzahlungen investive Gebarung							0,00	0,00	0,00
SU 34	Summe Auszahlungen investive Gebarung							0,00	0,00	0,00
SA2	Saldo (2) Geldfluss aus der Investiven Gebarung (33 - 34)							0,00	0,00	0,00
SA3	Saldo (3) Nettofinanzierungssaldo (Saldo 1 + Saldo 2)							-21.000,00	-21.000,00	0,00
Finanzierungstätigkeit										
SU 35	Summe Einzahlungen aus der Finanzierungstätigkeit							0,00	0,00	0,00
SU 36	Summe Auszahlungen aus der Finanzierungstätigkeit							0,00	0,00	0,00
SA4	Saldo (4) Geldfluss aus der Finanzierungstätigkeit (35 - 36)							0,00	0,00	0,00
SA5	Saldo (5) Geldfluss aus der voranschlagswirksamen Gebarung (Saldo 3 + Saldo 4)							-21.000,00	-21.000,00	0,00
133	Veterinärpolizei									
133000	Veterinärpolizei									
Operative Gebarung										
SU 21 / 31	Summe Erträge / Einzahlungen operative Gebarung				0,00	0,00	0,00	0,00	0,00	0,00
1/133000-413000	Hundemarken	2221	3221	23	100,00	100,00		100,00	100,00	
SU 22 / 32	Summe Aufwendungen / Auszahlungen operative Gebarung				100,00	100,00	0,00	100,00	100,00	0,00
SA 0 / SA 1	(0) Nettoergebnis (21 - 22) / (1) Geldfluss operative Gebarung (31 - 32)				-100,00	-100,00	0,00	-100,00	-100,00	0,00
SU 23	Summe Haushaltsrücklagen				0,00	0,00	0,00	0,00	0,00	0,00
SA00	Nettoergebnis nach Zuw./Entn. Haushaltsrücklagen (Saldo 0 +/- SU23)				-100,00	-100,00	0,00			
Investive Gebarung										
SU 33	Summe Einzahlungen investive Gebarung							0,00	0,00	0,00
SU 34	Summe Auszahlungen investive Gebarung							0,00	0,00	0,00
SA2	Saldo (2) Geldfluss aus der Investiven Gebarung (33 - 34)							0,00	0,00	0,00

1. Nachtragsvoranschlag 2022

Gemeinde Ennsdorf

NVA Ergebnis- und Finanzierungsvoranschlag Detailnachweis

	MVAG	VC	QU	Ergebnisvoranschlag			Finanzierungsvoranschlag			
				EH	FH	VA 2022 inkl. NVA	VA 2022	1. NVA	VA 2022 inkl. NVA	VA 2022
SA3	Saldo (3) Nettofinanzierungssaldo (Saldo 1 + Saldo 2)							-100,00	-100,00	0,00
Finanzierungstätigkeit										
SU 35	Summe Einzahlungen aus der Finanzierungstätigkeit							0,00	0,00	0,00
SU 36	Summe Auszahlungen aus der Finanzierungstätigkeit							0,00	0,00	0,00
SA4	Saldo (4) Geldfluss aus der Finanzierungstätigkeit (35 – 36)							0,00	0,00	0,00
SA5	Saldo (5) Geldfluss aus der voranschlagswirksamen Gebarung (Saldo 3 + Saldo 4)							-100,00	-100,00	0,00
16	Feuerwehrwesen									
163	Freiwillige Feuerwehren									
163000	Freiwillige Feuerwehr									
Operative Gebarung										
SU 21 / 31	Summe Erträge / Einzahlungen operative Gebarung					0,00	0,00	0,00	0,00	0,00
1/163000-600000	Energiebezüge	2222	3222	24	1.700,00	1.700,00		1.700,00	1.700,00	
1/163000-680000	Planmäßige Abschreibung	2226			12.000,00	12.000,00				
1/163000-729000	Sonstige Ausgaben	2225	3225	24	12.200,00	12.200,00		12.200,00	12.200,00	
1/163000-754000	Subventionen an Freiwillige Feuerwehren	2231	3231	26	10.000,00	10.000,00		10.000,00	10.000,00	
SU 22 / 32	Summe Aufwendungen / Auszahlungen operative Gebarung				35.900,00	35.900,00	0,00	23.900,00	23.900,00	0,00
SA 0 / SA 1	(0) Nettoergebnis (21 - 22) / (1) Geldfluss operative Gebarung (31 – 32)				-35.900,00	-35.900,00	0,00	-23.900,00	-23.900,00	0,00
SU 23	Summe Haushaltsrücklagen				0,00	0,00	0,00	0,00	0,00	0,00
SA00	Nettoergebnis nach Zuw./Entn. Haushaltsrücklagen (Saldo 0 +/- SU23)				-35.900,00	-35.900,00	0,00			
Investive Gebarung										
SU 33	Summe Einzahlungen investive Gebarung							0,00	0,00	0,00
SU 34	Summe Auszahlungen investive Gebarung							0,00	0,00	0,00
SA2	Saldo (2) Geldfluss aus der Investiven Gebarung (33 – 34)							0,00	0,00	0,00
SA3	Saldo (3) Nettofinanzierungssaldo (Saldo 1 + Saldo 2)							-23.900,00	-23.900,00	0,00
Finanzierungstätigkeit										
SU 35	Summe Einzahlungen aus der Finanzierungstätigkeit							0,00	0,00	0,00
SU 36	Summe Auszahlungen aus der Finanzierungstätigkeit							0,00	0,00	0,00
SA4	Saldo (4) Geldfluss aus der Finanzierungstätigkeit (35 – 36)							0,00	0,00	0,00
SA5	Saldo (5) Geldfluss aus der voranschlagswirksamen Gebarung (Saldo 3 + Saldo 4)							-23.900,00	-23.900,00	0,00
163200	Feuerwehrfahrzeug									
Operative Gebarung										
6/163200+871000	Bedarfszuweisung	2121	3121	1 33		35.500,00	-35.500,00		35.500,00	-35.500,00
SU 21 / 31	Summe Erträge / Einzahlungen operative Gebarung				0,00	35.500,00	-35.500,00	0,00	35.500,00	-35.500,00
SU 22 / 32	Summe Aufwendungen / Auszahlungen operative Gebarung				0,00	0,00	0,00	0,00	0,00	0,00
SA 0 / SA 1	(0) Nettoergebnis (21 - 22) / (1) Geldfluss operative Gebarung (31 – 32)				0,00	35.500,00	-35.500,00	0,00	35.500,00	-35.500,00

1. Nachtragsvoranschlag 2022

Gemeinde Ennsdorf

NVA Ergebnis- und Finanzierungsvoranschlag Detailnachweis

	MVAG	VC QU	Ergebnisvoranschlag			Finanzierungsvoranschlag				
			EH	FH	VA 2022 inkl. NVA	VA 2022	1. NVA	VA 2022 inkl. NVA	VA 2022	1. NVA
SU 23	Summe Haushaltsrücklagen				0,00	0,00	0,00	0,00	0,00	0,00
SA00	Nettoergebnis nach Zuw./Entn. Haushaltsrücklagen (Saldo 0 +/- SU23)				0,00	35.500,00	-35.500,00			
Investive Gebarung										
6/163200+301000	Kapitaltransfers von Ländern, Landesfonds und Landeskammern		3331	1 33				108.500,00		-108.500,00
SU 33	Summe Einzahlungen investive Gebarung							0,00	108.500,00	-108.500,00
5/163200-040000	Fahrzeuge HLF3		3414	1 41				8.000,00	544.000,00	-536.000,00
SU 34	Summe Auszahlungen investive Gebarung							8.000,00	544.000,00	-536.000,00
SA2	Saldo (2) Geldfluss aus der Investiven Gebarung (33 – 34)							-8.000,00	-435.500,00	427.500,00
SA3	Saldo (3) Nettofinanzierungssaldo (Saldo 1 + Saldo 2)							-8.000,00	-400.000,00	392.000,00
Finanzierungstätigkeit										
6/163200+346000	Investitionsdarlehen von Finanzunternehmen		3514	1 55				400.000,00		-400.000,00
SU 35	Summe Einzahlungen aus der Finanzierungstätigkeit							0,00	400.000,00	-400.000,00
SU 36	Summe Auszahlungen aus der Finanzierungstätigkeit							0,00	0,00	0,00
SA4	Saldo (4) Geldfluss aus der Finanzierungstätigkeit (35 – 36)							0,00	400.000,00	-400.000,00
SA5	Saldo (5) Geldfluss aus der voranschlagswirksamen Gebarung (Saldo 3 + Saldo 4)							-8.000,00	0,00	-8.000,00
17	Katastrophendienst									
179	Sonstige Einrichtungen und Maßnahmen									
179000	Sonstige Einrichtungen und Maßnahmen									
Operative Gebarung										
SU 21 / 31	Summe Erträge / Einzahlungen operative Gebarung				0,00	0,00	0,00	0,00	0,00	0,00
1/179000-768000	Katastrophenhilfsdienst		2234	3234 27	1.100,00	1.100,00		1.100,00	1.100,00	
SU 22 / 32	Summe Aufwendungen / Auszahlungen operative Gebarung				1.100,00	1.100,00	0,00	1.100,00	1.100,00	0,00
SA 0 / SA 1	(0) Nettoergebnis (21 - 22) / (1) Geldfluss operative Gebarung (31 – 32)				-1.100,00	-1.100,00	0,00	-1.100,00	-1.100,00	0,00
SU 23	Summe Haushaltsrücklagen				0,00	0,00	0,00	0,00	0,00	0,00
SA00	Nettoergebnis nach Zuw./Entn. Haushaltsrücklagen (Saldo 0 +/- SU23)				-1.100,00	-1.100,00	0,00			
Investive Gebarung										
SU 33	Summe Einzahlungen investive Gebarung							0,00	0,00	0,00
SU 34	Summe Auszahlungen investive Gebarung							0,00	0,00	0,00
SA2	Saldo (2) Geldfluss aus der Investiven Gebarung (33 – 34)							0,00	0,00	0,00
SA3	Saldo (3) Nettofinanzierungssaldo (Saldo 1 + Saldo 2)							-1.100,00	-1.100,00	0,00
Finanzierungstätigkeit										
SU 35	Summe Einzahlungen aus der Finanzierungstätigkeit							0,00	0,00	0,00
SU 36	Summe Auszahlungen aus der Finanzierungstätigkeit							0,00	0,00	0,00
SA4	Saldo (4) Geldfluss aus der Finanzierungstätigkeit (35 – 36)							0,00	0,00	0,00

1. Nachtragsvoranschlag 2022

NVA Ergebnis- und Finanzierungsvoranschlag Detailnachweis

Gemeinde Ennsdorf

		MVAG		VC QU	Ergebnisvoranschlag			Finanzierungsvoranschlag		
		EH	FH		VA 2022 inkl. NVA	VA 2022	1. NVA	VA 2022 inkl. NVA	VA 2022	1. NVA
SA5	Saldo (5) Geldfluss aus der voranschlagswirksamen Gebarung (Saldo 3 + Saldo 4)							-1.100,00	-1.100,00	0,00
18	Landesverteidigung									
180	Zivilschutz									
180000	Zivilschutz									
Operative Gebarung										
SU 21 / 31	Summe Erträge / Einzahlungen operative Gebarung				0,00	0,00	0,00	0,00	0,00	0,00
1/180000-757000	Subventionen - Zivilschutz	2234	3234	27	600,00	600,00		600,00	600,00	
SU 22 / 32	Summe Aufwendungen / Auszahlungen operative Gebarung				600,00	600,00	0,00	600,00	600,00	0,00
SA 0 / SA 1	(0) Nettoergebnis (21 - 22) / (1) Geldfluss operative Gebarung (31 - 32)				-600,00	-600,00	0,00	-600,00	-600,00	0,00
SU 23	Summe Haushaltsrücklagen				0,00	0,00	0,00	0,00	0,00	0,00
SA00	Nettoergebnis nach Zuw./Entn. Haushaltsrücklagen (Saldo 0 +/- SU23)				-600,00	-600,00	0,00			
Investive Gebarung										
SU 33	Summe Einzahlungen investive Gebarung							0,00	0,00	0,00
SU 34	Summe Auszahlungen investive Gebarung							0,00	0,00	0,00
SA2	Saldo (2) Geldfluss aus der Investiven Gebarung (33 - 34)							0,00	0,00	0,00
SA3	Saldo (3) Nettofinanzierungssaldo (Saldo 1 + Saldo 2)							-600,00	-600,00	0,00
Finanzierungstätigkeit										
SU 35	Summe Einzahlungen aus der Finanzierungstätigkeit							0,00	0,00	0,00
SU 36	Summe Auszahlungen aus der Finanzierungstätigkeit							0,00	0,00	0,00
SA4	Saldo (4) Geldfluss aus der Finanzierungstätigkeit (35 - 36)							0,00	0,00	0,00
SA5	Saldo (5) Geldfluss aus der voranschlagswirksamen Gebarung (Saldo 3 + Saldo 4)							-600,00	-600,00	0,00

		MVAG		VC QU	Ergebnisvoranschlag		Finanzierungsvoranschlag			
		EH	FH		VA 2022 inkl. NVA	VA 2022	1. NVA	VA 2022 inkl. NVA	VA 2022	1. NVA
2 Unterricht, Erziehung, Sport und Wissenschaft										
21	Allgemeinbildender Unterricht									
211	Volksschulen									
211000	Volksschule									
Operative Gebarung										
2/211000+810000	Mittagsbetreuung VS	2114	3114	13	5.000,00	5.000,00		5.000,00	5.000,00	
2/211000+817000	Erträge aus der Auflösung von sonstigen Rückstellungen	2117								
2/211000+861100	Zinszuschüsse des Landes	2121	3121	15	12.000,00	12.000,00		12.000,00	12.000,00	
SU 21 / 31	Summe Erträge / Einzahlungen operative Gebarung				17.000,00	17.000,00	0,00	17.000,00	17.000,00	0,00
1/211000-400100	Geringwertige Wirtschaftsgüter (GWG)	2221	3221	23	2.000,00	2.000,00		2.000,00	2.000,00	
1/211000-454000	Reinigungsmittel	2221	3221	23	2.300,00	2.300,00		2.300,00	2.300,00	
1/211000-456000	Schreib-, Zeichen- u. sonst. Büromaterial	2221	3221	23	1.500,00	1.500,00		1.500,00	1.500,00	
1/211000-457000	Druckwerke	2221	3221	23	300,00	300,00		300,00	300,00	
1/211000-459000	Sonstige Verbrauchsgüter	2221	3221	23	1.500,00	1.500,00		1.500,00	1.500,00	
1/211000-510000	Bezüge für VB der Besoldungsgruppe I	2211	3211	20	2.500,00	2.500,00		2.500,00	2.500,00	
1/211000-511000	Bezüge für VB der Besoldungsgruppe II	2211	3211	20	88.500,00	88.500,00		88.500,00	88.500,00	
1/211000-565000	Mehrleistungsvergütung	2211	3211	20	700,00	700,00		700,00	700,00	
1/211000-569000	Sonstige Nebengebühren	2211	3211	20	1.900,00	1.900,00		1.900,00	1.900,00	
1/211000-580000	Dienstgeberbeitrag zum Familienlastenausgl.-Fond	2212	3212	20	3.700,00	3.700,00		3.700,00	3.700,00	
1/211000-582000	DGB zur Sozialversicherung	2212	3212	20	18.600,00	18.600,00		18.600,00	18.600,00	
1/211000-582100	Beitrag MV-Kassen	2212	3212	20	1.300,00	1.300,00		1.300,00	1.300,00	
1/211000-591000	Dotierung von Rückstellungen für Abfertigungen	2214			300,00	300,00				
1/211000-592000	Dotierung von Rückstellungen für Jubiläumswendungen	2214			1.400,00	1.400,00				
1/211000-614000	Instandhaltung von Gebäuden	2224	3224	24	1.300,00	1.300,00		1.300,00	1.300,00	
1/211000-616000	Instandhaltung v. Maschinen/Masch. Anlage	2224	3224	24	9.000,00	9.000,00		9.000,00	9.000,00	
1/211000-620000	Transportkosten	2222	3222	24						
1/211000-621000	Transportkosten Bus	2222	3222	24	3.600,00	3.600,00		3.600,00	3.600,00	
1/211000-630000	Porto	2222	3222	24	100,00	100,00		100,00	100,00	
1/211000-631000	Telekommunikationsdienste	2222	3222	24	2.000,00	2.000,00		2.000,00	2.000,00	
1/211000-650000	Kreditzinsen	2241	3241	25	2.200,00	2.200,00		2.200,00	2.200,00	
1/211000-680000	Planmäßige Abschreibung	2226			5.800,00	5.800,00				
1/211000-700100	Miete Volksschule	2223	3223	24	46.000,00	46.000,00		46.000,00	46.000,00	
1/211000-700200	Betriebskosten Volksschule	2223	3223	24	27.000,00	27.000,00		27.000,00	27.000,00	

1. Nachtragsvoranschlag 2022

Gemeinde Ennsdorf

NVA Ergebnis- und Finanzierungsvoranschlag Detailnachweis

		MVAG		VC QU	Ergebnisvoranschlag			Finanzierungsvoranschlag		
		EH	FH		VA 2022 inkl. NVA	VA 2022	1. NVA	VA 2022 inkl. NVA	VA 2022	1. NVA
1/211000-725000	Bibliothekserfordernisse	2225	3225	24	500,00	500,00		500,00	500,00	
1/211000-728000	Rundfunkgebühren	2225	3225	24	100,00	100,00		100,00	100,00	
1/211000-728100	Reinigung - VS	2225	3225	24	3.000,00	3.000,00		3.000,00	3.000,00	
1/211000-752000	Schulumlage Volksschule (Hargelsberg)	2231	3231	26	1.700,00	1.700,00		1.700,00	1.700,00	
1/211000-768000	Beistellung von Unterrichtsmaterial	2234	3234	27	5.000,00	5.000,00		5.000,00	5.000,00	
1/211000-768100	Schulbeihilfen	2234	3234	27	200,00	200,00		200,00	200,00	
SU 22 / 32	Summe Aufwendungen / Auszahlungen operative Gebarung				234.000,00	234.000,00	0,00	226.500,00	226.500,00	0,00
SA 0 / SA 1	(0) Nettoergebnis (21 - 22) / (1) Geldfluss operative Gebarung (31 - 32)				-217.000,00	-217.000,00	0,00	-209.500,00	-209.500,00	0,00
SU 23	Summe Haushaltsrücklagen				0,00	0,00	0,00	0,00	0,00	0,00
SA00	Nettoergebnis nach Zuw./Entn. Haushaltsrücklagen (Saldo 0 +/- SU23)				-217.000,00	-217.000,00	0,00			
Investive Gebarung										
SU 33	Summe Einzahlungen investive Gebarung							0,00	0,00	0,00
1/211000-042000	Betriebsausstattung		3415	2 41						
SU 34	Summe Auszahlungen investive Gebarung							0,00	0,00	0,00
SA2	Saldo (2) Geldfluss aus der Investiven Gebarung (33 - 34)							0,00	0,00	0,00
SA3	Saldo (3) Nettofinanzierungssaldo (Saldo 1 + Saldo 2)							-209.500,00	-209.500,00	0,00
Finanzierungstätigkeit										
SU 35	Summe Einzahlungen aus der Finanzierungstätigkeit							0,00	0,00	0,00
1/211000-346000	Tilgung Bankdarlehen		3614	65				104.800,00	104.800,00	
SU 36	Summe Auszahlungen aus der Finanzierungstätigkeit							104.800,00	104.800,00	0,00
SA4	Saldo (4) Geldfluss aus der Finanzierungstätigkeit (35 - 36)							-104.800,00	-104.800,00	0,00
SA5	Saldo (5) Geldfluss aus der voranschlagswirksamen Gebarung (Saldo 3 + Saldo 4)							-314.300,00	-314.300,00	0,00
212	Hauptschulen									
212000	Hauptschulen									
Operative Gebarung										
SU 21 / 31	Summe Erträge / Einzahlungen operative Gebarung				0,00	0,00	0,00	0,00	0,00	0,00
1/212000-752000	Schulumlage - Mittelschule (Enns,Perg,St.Florian, Linz)	2231	3231	26	30.000,00	30.000,00		30.000,00	30.000,00	
1/212000-752100	Schulumlage - Mittelschule (St. Valentin)	2231	3231	26	133.000,00	152.000,00	-19.000,00	133.000,00	152.000,00	-19.000,00
SU 22 / 32	Summe Aufwendungen / Auszahlungen operative Gebarung				163.000,00	182.000,00	-19.000,00	163.000,00	182.000,00	-19.000,00
SA 0 / SA 1	(0) Nettoergebnis (21 - 22) / (1) Geldfluss operative Gebarung (31 - 32)				-163.000,00	-182.000,00	19.000,00	-163.000,00	-182.000,00	19.000,00
SU 23	Summe Haushaltsrücklagen				0,00	0,00	0,00	0,00	0,00	0,00
SA00	Nettoergebnis nach Zuw./Entn. Haushaltsrücklagen (Saldo 0 +/- SU23)				-163.000,00	-182.000,00	19.000,00			
Investive Gebarung										
SU 33	Summe Einzahlungen investive Gebarung							0,00	0,00	0,00
SU 34	Summe Auszahlungen investive Gebarung							0,00	0,00	0,00
SA2	Saldo (2) Geldfluss aus der Investiven Gebarung (33 - 34)							0,00	0,00	0,00

1. Nachtragsvoranschlag 2022

Gemeinde Ennsdorf

NVA Ergebnis- und Finanzierungsvoranschlag Detailnachweis

	MVAG	VC QU	Ergebnisvoranschlag		Finanzierungsvoranschlag				
			EH	FH	VA 2022 inkl. NVA	VA 2022	1. NVA	VA 2022 inkl. NVA	VA 2022
SA3	Saldo (3) Nettofinanzierungssaldo (Saldo 1 + Saldo 2)						-163.000,00	-182.000,00	19.000,00
Finanzierungstätigkeit									
SU 35	Summe Einzahlungen aus der Finanzierungstätigkeit						0,00	0,00	0,00
SU 36	Summe Auszahlungen aus der Finanzierungstätigkeit						0,00	0,00	0,00
SA4	Saldo (4) Geldfluss aus der Finanzierungstätigkeit (35 – 36)						0,00	0,00	0,00
SA5	Saldo (5) Geldfluss aus der voranschlagswirksamen Gebarung (Saldo 3 + Saldo 4)						-163.000,00	-182.000,00	19.000,00
213 Sonderschulen									
213000	Sonderschulen								
Operative Gebarung									
SU 21 / 31	Summe Erträge / Einzahlungen operative Gebarung				0,00	0,00	0,00	0,00	0,00
1/213000-752000	Schulumlage - Sonderschule Haag	2231 3231 26			9.100,00	9.100,00		9.100,00	9.100,00
1/213000-752100	Schulumlage - Sonderschule St. Valentin + Langenstein	2231 3231 26			15.000,00	15.000,00		15.000,00	15.000,00
SU 22 / 32	Summe Aufwendungen / Auszahlungen operative Gebarung				24.100,00	24.100,00	0,00	24.100,00	24.100,00
SA 0 / SA 1	(0) Nettoergebnis (21 - 22) / (1) Geldfluss operative Gebarung (31 – 32)				-24.100,00	-24.100,00	0,00	-24.100,00	-24.100,00
SU 23	Summe Haushaltsrücklagen				0,00	0,00	0,00	0,00	0,00
SA00	Nettoergebnis nach Zuw./Entn. Haushaltsrücklagen (Saldo 0 +/- SU23)				-24.100,00	-24.100,00	0,00		
Investive Gebarung									
SU 33	Summe Einzahlungen investive Gebarung						0,00	0,00	0,00
SU 34	Summe Auszahlungen investive Gebarung						0,00	0,00	0,00
SA2	Saldo (2) Geldfluss aus der Investiven Gebarung (33 – 34)						0,00	0,00	0,00
SA3	Saldo (3) Nettofinanzierungssaldo (Saldo 1 + Saldo 2)						-24.100,00	-24.100,00	0,00
Finanzierungstätigkeit									
SU 35	Summe Einzahlungen aus der Finanzierungstätigkeit						0,00	0,00	0,00
SU 36	Summe Auszahlungen aus der Finanzierungstätigkeit						0,00	0,00	0,00
SA4	Saldo (4) Geldfluss aus der Finanzierungstätigkeit (35 – 36)						0,00	0,00	0,00
SA5	Saldo (5) Geldfluss aus der voranschlagswirksamen Gebarung (Saldo 3 + Saldo 4)						-24.100,00	-24.100,00	0,00
214 Polytechnische Schulen									
214000	Schulen der Polytechnischen Lehrgänge								
Operative Gebarung									
SU 21 / 31	Summe Erträge / Einzahlungen operative Gebarung				0,00	0,00	0,00	0,00	0,00
1/214000-752000	Schulumlage - Polytech.Schule Enns	2231 3231 26			4.000,00	4.000,00		4.000,00	4.000,00
1/214000-752100	Schulumlage - Polytech.Schule St. Valentin	2231 3231 26			7.900,00	7.900,00		7.900,00	7.900,00
SU 22 / 32	Summe Aufwendungen / Auszahlungen operative Gebarung				11.900,00	11.900,00	0,00	11.900,00	11.900,00
SA 0 / SA 1	(0) Nettoergebnis (21 - 22) / (1) Geldfluss operative Gebarung (31 – 32)				-11.900,00	-11.900,00	0,00	-11.900,00	-11.900,00

1. Nachtragsvoranschlag 2022

Gemeinde Ennsdorf

NVA Ergebnis- und Finanzierungsvoranschlag Detailnachweis

	MVAG	VC QU	Ergebnisvoranschlag		Finanzierungsvoranschlag					
			EH	FH	VA 2022 inkl. NVA	VA 2022	1. NVA	VA 2022 inkl. NVA	VA 2022	1. NVA
SU 23					0,00	0,00	0,00	0,00	0,00	0,00
SA00					-11.900,00	-11.900,00	0,00			
Investive Gebarung										
SU 33								0,00	0,00	0,00
SU 34								0,00	0,00	0,00
SA2								0,00	0,00	0,00
SA3								-11.900,00	-11.900,00	0,00
Finanzierungstätigkeit										
SU 35								0,00	0,00	0,00
SU 36								0,00	0,00	0,00
SA4								0,00	0,00	0,00
SA5								-11.900,00	-11.900,00	0,00
22	Berufsbildender Unterricht; Anstalten der Lehrer- und Erzieherbildung									
220	Berufsbildende Pflichtschulen									
220000	Berufsbildende Pflichtschulen									
Operative Gebarung										
SU 21 / 31					0,00	0,00	0,00	0,00	0,00	0,00
1/220000-729000										
1/220000-751000										
SU 22 / 32					62.000,00	62.000,00	0,00	62.000,00	62.000,00	0,00
SA 0 / SA 1					-62.000,00	-62.000,00	0,00	-62.000,00	-62.000,00	0,00
SU 23					0,00	0,00	0,00	0,00	0,00	0,00
SA00					-62.000,00	-62.000,00	0,00			
Investive Gebarung										
SU 33								0,00	0,00	0,00
SU 34								0,00	0,00	0,00
SA2								0,00	0,00	0,00
SA3								-62.000,00	-62.000,00	0,00
Finanzierungstätigkeit										
SU 35								0,00	0,00	0,00
SU 36								0,00	0,00	0,00
SA4								0,00	0,00	0,00
SA5								-62.000,00	-62.000,00	0,00

1. Nachtragsvoranschlag 2022

Gemeinde Ennsdorf

NVA Ergebnis- und Finanzierungsvoranschlag Detailnachweis

		MVAG		VC QU	Ergebnisvoranschlag		Finanzierungsvoranschlag			
		EH	FH		VA 2022 inkl. NVA	VA 2022	1. NVA	VA 2022 inkl. NVA	VA 2022	1. NVA
24	Vorschulische Erziehung									
240	Kindergärten									
240000	Kindergärten									
Operative Gebarung										
2/240000+810000	Elternbeiträge	2114	3114	13	10.000,00	10.000,00		10.000,00	10.000,00	
2/240000+810100	Essenbeitrag	2114	3114	13	15.000,00	15.000,00		15.000,00	15.000,00	
2/240000+810200	Nachmittagsbetreuung	2114	3114	13	12.000,00	12.000,00		12.000,00	12.000,00	
2/240000+810300	Ferienbetreuung	2114	3114	13	1.200,00	1.200,00		1.200,00	1.200,00	
2/240000+813000	Erträge aus der Auflösung von Investitionszuschüssen (Kapitaltransfers)	2127			2.900,00	2.900,00				
2/240000+817000	Erträge aus der Auflösung von sonstigen Rückstellungen	2117			3.400,00	3.400,00				
2/240000+829000	Sonstige Einnahmen	2116	3116	18	400,00	400,00		400,00	400,00	
2/240000+861100	Zinszuschüsse des Landes - Kindergarten 1	2121	3121	15	700,00	700,00		700,00	700,00	
2/240000+863100	Transferzahlung AMS	2121	3121	15	7.000,00	7.000,00		7.000,00	7.000,00	
SU 21 / 31	Summe Erträge / Einzahlungen operative Gebarung				52.600,00	52.600,00	0,00	46.300,00	46.300,00	0,00
1/240000-400000	Spielwaren	2221	3221	23	6.000,00	6.000,00		6.000,00	6.000,00	
1/240000-400100	Geringwertige Wirtschaftsgüter (GWG)	2221	3221	23	5.000,00	5.000,00		5.000,00	5.000,00	
1/240000-451000	Beheizung	2221	3221	23	11.500,00	11.500,00		11.500,00	11.500,00	
1/240000-454000	Reinigungsmittel	2221	3221	23	2.200,00	2.200,00		2.200,00	2.200,00	
1/240000-456000	Schreib-, Zeichen-+so.Büromaterial	2221	3221	23	500,00	500,00		500,00	500,00	
1/240000-456100	Bastelmaterial	2221	3221	23	5.000,00	5.000,00		5.000,00	5.000,00	
1/240000-457000	Druckwerke	2221	3221	23	400,00	400,00		400,00	400,00	
1/240000-459000	Sonstige Verbrauchsgüter	2221	3221	23	2.000,00	2.000,00		2.000,00	2.000,00	
1/240000-510000	Bezüge VB d. Besoldungsgruppe I	2211	3211	20	9.800,00	9.800,00		9.800,00	9.800,00	
1/240000-511000	Bezüge VB d. Besoldungsgruppe II	2211	3211	20	206.800,00	206.800,00		206.800,00	206.800,00	
1/240000-523000	Bezüge Arbeiter n.ganzjährig beschäftigt	2211	3211	20	1.800,00	1.800,00		1.800,00	1.800,00	
1/240000-523100	Englischunterricht	2211	3211	20	1.500,00	1.500,00		1.500,00	1.500,00	
1/240000-565000	Mehrleistungsvergütung	2211	3211	20	1.200,00	1.200,00		1.200,00	1.200,00	
1/240000-569000	Sonstige Nebengebühren	2211	3211	20	5.700,00	5.700,00		5.700,00	5.700,00	
1/240000-580000	DB z. Familienlastenausgleichsfond	2212	3212	20	8.800,00	8.800,00		8.800,00	8.800,00	
1/240000-582000	DB z. Sozialversicherung	2212	3212	20	46.600,00	46.600,00		46.600,00	46.600,00	
1/240000-582100	Beitrag MV-Kasse	2212	3212	20	2.800,00	2.800,00		2.800,00	2.800,00	
1/240000-591000	Dotierung von Rückstellungen für Abfertigungen	2214			1.600,00	1.600,00				
1/240000-592000	Dotierung von Rückstellungen für Jubiläumszuwendungen	2214			2.400,00	2.400,00				
1/240000-600000	Strom	2222	3222	24	3.000,00	3.000,00		3.000,00	3.000,00	

1. Nachtragsvoranschlag 2022

Gemeinde Ennsdorf

NVA Ergebnis- und Finanzierungsvoranschlag Detailnachweis

		MVAG		VC QU	Ergebnisvoranschlag		Finanzierungsvoranschlag			
		EH	FH		VA 2022 inkl. NVA	VA 2022	1. NVA	VA 2022 inkl. NVA	VA 2022	1. NVA
1/240000-614000	Instandhaltung Gebäude	2224	3224	24	6.500,00	6.500,00		6.500,00	6.500,00	
1/240000-616000	Instandhaltung v. Maschinen/Anlagen	2224	3224	24	13.500,00	5.500,00	8.000,00	13.500,00	5.500,00	8.000,00
1/240000-620000	Transportkosten KG-Bus	2222	3222	24						
1/240000-621000	Transportkosten KG-Bus	2222	3222	24	20.000,00	20.000,00		20.000,00	20.000,00	
1/240000-630000	Porto	2222	3222	24	100,00	100,00		100,00	100,00	
1/240000-631000	Telekommunikationsdienste	2222	3222	24	1.000,00	1.000,00		1.000,00	1.000,00	
1/240000-650000	Kreditzinsen	2241	3241	25	400,00	400,00		400,00	400,00	
1/240000-680000	Planmäßige Abschreibung	2226			24.700,00	24.700,00				
1/240000-710000	Öffentliche Abgaben	2225	3225	24	8.000,00	8.000,00		8.000,00	8.000,00	
1/240000-728000	Aufwendungen für Küchenbetrieb	2225	3225	24	15.000,00	15.000,00		15.000,00	15.000,00	
1/240000-728100	Reinigung	2225	3225	24	33.500,00	26.000,00	7.500,00	33.500,00	26.000,00	7.500,00
SU 22 / 32	Summe Aufwendungen / Auszahlungen operative Gebarung				447.300,00	431.800,00	15.500,00	418.600,00	403.100,00	15.500,00
SA 0 / SA 1	(0) Nettoergebnis (21 - 22) / (1) Geldfluss operative Gebarung (31 - 32)				-394.700,00	-379.200,00	-15.500,00	-372.300,00	-356.800,00	-15.500,00
SU 23	Summe Haushaltsrücklagen				0,00	0,00	0,00	0,00	0,00	0,00
SA00	Nettoergebnis nach Zuw./Entn. Haushaltsrücklagen (Saldo 0 +/- SU23)				-394.700,00	-379.200,00	-15.500,00			
Investive Gebarung										
SU 33	Summe Einzahlungen investive Gebarung							0,00	0,00	0,00
1/240000-042000	Betriebsausstattung		3415	2 41						
SU 34	Summe Auszahlungen investive Gebarung							0,00	0,00	0,00
SA2	Saldo (2) Geldfluss aus der Investiven Gebarung (33 - 34)							0,00	0,00	0,00
SA3	Saldo (3) Nettofinanzierungssaldo (Saldo 1 + Saldo 2)							-372.300,00	-356.800,00	-15.500,00
Finanzierungstätigkeit										
SU 35	Summe Einzahlungen aus der Finanzierungstätigkeit							0,00	0,00	0,00
1/240000-346000	Tilgung Bankdarlehen		3614	65				14.600,00	14.600,00	
SU 36	Summe Auszahlungen aus der Finanzierungstätigkeit							14.600,00	14.600,00	0,00
SA4	Saldo (4) Geldfluss aus der Finanzierungstätigkeit (35 - 36)							-14.600,00	-14.600,00	0,00
SA5	Saldo (5) Geldfluss aus der voranschlagswirksamen Gebarung (Saldo 3 + Saldo 4)							-386.900,00	-371.400,00	-15.500,00
240100	Kindergärten									
Operative Gebarung										
2/240100+810000	Elternbeiträge - Kindergarten 2	2114	3114	13						
2/240100+810100	Essensbeitrag - Kindergarten 2	2114	3114	13						
2/240100+810200	Nachmittagsbetreuung - Kindergarten 2	2114	3114	13						
2/240100+813000	Erträge aus der Auflösung von Investitionszuschüssen (Kapitaltransfers)	2127			11.200,00	11.200,00				
2/240100+817000	Erträge aus der Auflösung von sonstigen Rückstellungen	2117								
2/240100+829000	Sonstige Einnahmen (Turnsaalbenützung)	2116	3116	18						

1. Nachtragsvoranschlag 2022

NVA Ergebnis- und Finanzierungsvoranschlag Detailnachweis

Gemeinde Ennsdorf

		MVAG		VC QU	Ergebnisvoranschlag		Finanzierungsvoranschlag			
		EH	FH		VA 2022 inkl. NVA	VA 2022	1. NVA	VA 2022 inkl. NVA	VA 2022	1. NVA
2/240100+861100	Zinsenzuschüsse - Kindergarten 2	2121	3121	15	3.400,00	3.400,00		3.400,00	3.400,00	
2/240100+863100	Transferzahlung AMS	2121	3121	15						
SU 21 / 31	Summe Erträge / Einzahlungen operative Gebarung				14.600,00	14.600,00	0,00	3.400,00	3.400,00	0,00
1/240100-400000	Spielwaren - Kindergarten 2	2221	3221	23						
1/240100-400100	Geringwertige Wirtschaftsgüter (GWG)	2221	3221	23						
1/240100-451000	Beheizung - Kindergarten 2	2221	3221	23						
1/240100-454000	Reinigungsmittel - Kindergarten 2	2221	3221	23						
1/240100-456000	Schreib-,Zeichen+so.Büromittel - KG 2	2221	3221	23						
1/240100-456100	Bastelmaterial - Kindergarten 2	2221	3221	23						
1/240100-457000	Druckwerke - Kindergarten 2	2221	3221	23						
1/240100-459000	Sonstige Verbrauchsgüter - KG 2	2221	3221	23						
1/240100-510000	Bezüge f. Vb d. Besoldungsgruppe I-KG II	2211	3211	20						
1/240100-511000	Bezüge f.Vb d.Besoldungsgruppe II - KG 2	2211	3211	20						
1/240100-523000	Bezüge Arbeiter n.ganzjährig beschäftigt-KG 2	2211	3211	20						
1/240100-523100	Englischunterricht für KG-Kinder	2211	3211	20						
1/240100-565000	Mehrleistungsvergütung - Kindergarten 2	2211	3211	20						
1/240100-569000	Sonstige Nebengebühren - Kindergarten 2	2211	3211	20						
1/240100-580000	Dgb z.Familienlastenausgleichfond - KG 2	2212	3212	20						
1/240100-582000	Dgb zur Sozialversicherung - KG 2	2212	3212	20						
1/240100-582100	Beitrag - MV-Kassen - Kindergarten 2	2212	3212	20						
1/240100-591000	Dotierung von Rückstellungen für Abfertigungen	2214								
1/240100-592000	Dotierung von Rückstellungen für Jubiläumszuwendungen	2214								
1/240100-600000	Strom - Kindergarten 2	2222	3222	24						
1/240100-614000	Instandhaltung von Gebäuden - KG 2	2224	3224	24						
1/240100-616000	Instandhaltung v.Maschine/Anlage - KG 2	2224	3224	24						
1/240100-620000	Transportkosten für Kinder - KG 2	2222	3222	24						
1/240100-630000	Porto - Kindergarten 2	2222	3222	24						
1/240100-631000	Telefon, Internet Kindergarten 2	2222	3222	24						
1/240100-650000	Kreditzinsen	2241	3241	25	1.900,00	1.900,00		1.900,00	1.900,00	
1/240100-680000	Planmäßige Abschreibung	2226			41.700,00	41.700,00				
1/240100-710000	Öffentliche Abgaben - Kindergarten 2	2225	3225	24						
1/240100-728000	Aufwendungen f. Küchenbetrieb - KG 2	2225	3225	24						
1/240100-728100	Entgelte für sonstige Leistungen	2225	3225	24						
SU 22 / 32	Summe Aufwendungen / Auszahlungen operative Gebarung				43.600,00	43.600,00	0,00	1.900,00	1.900,00	0,00

1. Nachtragsvoranschlag 2022

Gemeinde Ennsdorf

NVA Ergebnis- und Finanzierungsvoranschlag Detailnachweis

	MVAG EH FH	VC QU	Ergebnisvoranschlag			Finanzierungsvoranschlag		
			VA 2022 inkl. NVA	VA 2022	1. NVA	VA 2022 inkl. NVA	VA 2022	1. NVA
SA 0 / SA 1	(0) Nettoergebnis (21 - 22) / (1) Geldfluss operative Gebarung (31 – 32)		-29.000,00	-29.000,00	0,00	1.500,00	1.500,00	0,00
SU 23	Summe Haushaltsrücklagen		0,00	0,00	0,00	0,00	0,00	0,00
SA00	Nettoergebnis nach Zuw./Entn. Haushaltsrücklagen (Saldo 0 +/- SU23)		-29.000,00	-29.000,00	0,00			
Investive Gebarung								
SU 33	Summe Einzahlungen investive Gebarung					0,00	0,00	0,00
SU 34	Summe Auszahlungen investive Gebarung					0,00	0,00	0,00
SA2	Saldo (2) Geldfluss aus der Investiven Gebarung (33 – 34)					0,00	0,00	0,00
SA3	Saldo (3) Nettofinanzierungssaldo (Saldo 1 + Saldo 2)					1.500,00	1.500,00	0,00
Finanzierungstätigkeit								
SU 35	Summe Einzahlungen aus der Finanzierungstätigkeit					0,00	0,00	0,00
1/240100-346000	Tilgung Bankdarlehen 3614 65					77.100,00	77.100,00	
SU 36	Summe Auszahlungen aus der Finanzierungstätigkeit					77.100,00	77.100,00	0,00
SA4	Saldo (4) Geldfluss aus der Finanzierungstätigkeit (35 – 36)					-77.100,00	-77.100,00	0,00
SA5	Saldo (5) Geldfluss aus der voranschlagswirksamen Gebarung (Saldo 3 + Saldo 4)					-75.600,00	-75.600,00	0,00
240500	Kindergärten							
Operative Gebarung								
SU 21 / 31	Summe Erträge / Einzahlungen operative Gebarung		0,00	0,00	0,00	0,00	0,00	0,00
1/240500-757000	Transferzahlung an Volkshilfe (Kleinkind) 2234 3234 27		35.000,00	51.000,00	-16.000,00	35.000,00	51.000,00	-16.000,00
SU 22 / 32	Summe Aufwendungen / Auszahlungen operative Gebarung		35.000,00	51.000,00	-16.000,00	35.000,00	51.000,00	-16.000,00
SA 0 / SA 1	(0) Nettoergebnis (21 - 22) / (1) Geldfluss operative Gebarung (31 – 32)		-35.000,00	-51.000,00	16.000,00	-35.000,00	-51.000,00	16.000,00
SU 23	Summe Haushaltsrücklagen		0,00	0,00	0,00	0,00	0,00	0,00
SA00	Nettoergebnis nach Zuw./Entn. Haushaltsrücklagen (Saldo 0 +/- SU23)		-35.000,00	-51.000,00	16.000,00			
Investive Gebarung								
SU 33	Summe Einzahlungen investive Gebarung					0,00	0,00	0,00
SU 34	Summe Auszahlungen investive Gebarung					0,00	0,00	0,00
SA2	Saldo (2) Geldfluss aus der Investiven Gebarung (33 – 34)					0,00	0,00	0,00
SA3	Saldo (3) Nettofinanzierungssaldo (Saldo 1 + Saldo 2)					-35.000,00	-51.000,00	16.000,00
Finanzierungstätigkeit								
SU 35	Summe Einzahlungen aus der Finanzierungstätigkeit					0,00	0,00	0,00
SU 36	Summe Auszahlungen aus der Finanzierungstätigkeit					0,00	0,00	0,00
SA4	Saldo (4) Geldfluss aus der Finanzierungstätigkeit (35 – 36)					0,00	0,00	0,00
SA5	Saldo (5) Geldfluss aus der voranschlagswirksamen Gebarung (Saldo 3 + Saldo 4)					-35.000,00	-51.000,00	16.000,00

1. Nachtragsvoranschlag 2022

Gemeinde Ennsdorf

NVA Ergebnis- und Finanzierungsvoranschlag Detailnachweis

	MVAG	VC QU	Ergebnisvoranschlag		Finanzierungsvoranschlag				
			EH	FH	VA 2022 inkl. NVA	VA 2022	1. NVA	VA 2022 inkl. NVA	VA 2022
25	Außerschulische Jugendberufshilfe								
250	Schülerhorte								
250000	Schülerhorte								
Operative Gebarung									
SU 21 / 31	Summe Erträge / Einzahlungen operative Gebarung			0,00	0,00	0,00	0,00	0,00	0,00
1/250000-400000	Spielwaren	2221 3221 23		100,00	100,00		100,00	100,00	
1/250000-454000	Reinigungsmittel	2221 3221 23		1.000,00	1.000,00		1.000,00	1.000,00	
1/250000-459000	Sonstige Verbrauchsgüter	2221 3221 23		200,00	200,00		200,00	200,00	
1/250000-600000	Strom	2222 3222 24		500,00	500,00		500,00	500,00	
1/250000-728000	Aufwendungen für Küchenbetrieb	2225 3225 24							
1/250000-729000	Sonstige Ausgaben	2225 3225 24		1.000,00	1.000,00		1.000,00	1.000,00	
1/250000-757000	Transferzahlungen an Volkshilfe (Hort)	2234 3234 27		37.600,00	32.600,00	5.000,00	37.600,00	32.600,00	5.000,00
SU 22 / 32	Summe Aufwendungen / Auszahlungen operative Gebarung			40.400,00	35.400,00	5.000,00	40.400,00	35.400,00	5.000,00
SA 0 / SA 1	(0) Nettoergebnis (21 - 22) / (1) Geldfluss operative Gebarung (31 - 32)			-40.400,00	-35.400,00	-5.000,00	-40.400,00	-35.400,00	-5.000,00
SU 23	Summe Haushaltsrücklagen			0,00	0,00	0,00	0,00	0,00	0,00
SA00	Nettoergebnis nach Zuw./Entn. Haushaltsrücklagen (Saldo 0 +/- SU23)			-40.400,00	-35.400,00	-5.000,00			
Investive Gebarung									
SU 33	Summe Einzahlungen investive Gebarung						0,00	0,00	0,00
SU 34	Summe Auszahlungen investive Gebarung						0,00	0,00	0,00
SA2	Saldo (2) Geldfluss aus der Investiven Gebarung (33 - 34)						0,00	0,00	0,00
SA3	Saldo (3) Nettofinanzierungssaldo (Saldo 1 + Saldo 2)						-40.400,00	-35.400,00	-5.000,00
Finanzierungstätigkeit									
SU 35	Summe Einzahlungen aus der Finanzierungstätigkeit						0,00	0,00	0,00
SU 36	Summe Auszahlungen aus der Finanzierungstätigkeit						0,00	0,00	0,00
SA4	Saldo (4) Geldfluss aus der Finanzierungstätigkeit (35 - 36)						0,00	0,00	0,00
SA5	Saldo (5) Geldfluss aus der voranschlagswirksamen Gebarung (Saldo 3 + Saldo 4)						-40.400,00	-35.400,00	-5.000,00
259	Sonstige Einrichtungen und Maßnahmen								
259000	Jugendzentrum								
Operative Gebarung									
SU 21 / 31	Summe Erträge / Einzahlungen operative Gebarung			0,00	0,00	0,00	0,00	0,00	0,00
1/259000-757000	Ausgaben für Jugendzentrum	2234 3234 27		25.000,00	25.000,00		25.000,00	25.000,00	
SU 22 / 32	Summe Aufwendungen / Auszahlungen operative Gebarung			25.000,00	25.000,00	0,00	25.000,00	25.000,00	0,00
SA 0 / SA 1	(0) Nettoergebnis (21 - 22) / (1) Geldfluss operative Gebarung (31 - 32)			-25.000,00	-25.000,00	0,00	-25.000,00	-25.000,00	0,00
SU 23	Summe Haushaltsrücklagen			0,00	0,00	0,00	0,00	0,00	0,00
SA00	Nettoergebnis nach Zuw./Entn. Haushaltsrücklagen (Saldo 0 +/- SU23)			-25.000,00	-25.000,00	0,00			

1. Nachtragsvoranschlag 2022

NVA Ergebnis- und Finanzierungsvoranschlag Detailnachweis

Gemeinde Ennsdorf

	MVAG EH FH	VC QU	Ergebnisvoranschlag			Finanzierungsvoranschlag		
			VA 2022 inkl. NVA	VA 2022	1. NVA	VA 2022 inkl. NVA	VA 2022	1. NVA
Investive Gebarung								
SU 33	Summe Einzahlungen investive Gebarung					0,00	0,00	0,00
SU 34	Summe Auszahlungen investive Gebarung					0,00	0,00	0,00
SA2	Saldo (2) Geldfluss aus der Investiven Gebarung (33 – 34)					0,00	0,00	0,00
SA3	Saldo (3) Nettofinanzierungssaldo (Saldo 1 + Saldo 2)					-25.000,00	-25.000,00	0,00
Finanzierungstätigkeit								
SU 35	Summe Einzahlungen aus der Finanzierungstätigkeit					0,00	0,00	0,00
SU 36	Summe Auszahlungen aus der Finanzierungstätigkeit					0,00	0,00	0,00
SA4	Saldo (4) Geldfluss aus der Finanzierungstätigkeit (35 – 36)					0,00	0,00	0,00
SA5	Saldo (5) Geldfluss aus der voranschlagswirksamen Gebarung (Saldo 3 + Saldo 4)					-25.000,00	-25.000,00	0,00
26	Sport und außerschulische Leibeserziehung							
262	Sportplätze							
262000	Sportplätze							
Operative Gebarung								
SU 21 / 31	Summe Erträge / Einzahlungen operative Gebarung		0,00	0,00	0,00	0,00	0,00	0,00
1/262000-610000	Instandhaltung von Sportstätten	2224 3224 24	2.500,00	2.500,00		2.500,00	2.500,00	
1/262000-680000	Planmäßige Abschreibung	2226	5.600,00	5.600,00				
SU 22 / 32	Summe Aufwendungen / Auszahlungen operative Gebarung		8.100,00	8.100,00	0,00	2.500,00	2.500,00	0,00
SA 0 / SA 1	(0) Nettoergebnis (21 - 22) / (1) Geldfluss operative Gebarung (31 – 32)		-8.100,00	-8.100,00	0,00	-2.500,00	-2.500,00	0,00
SU 23	Summe Haushaltsrücklagen		0,00	0,00	0,00	0,00	0,00	0,00
SA00	Nettoergebnis nach Zuw./Entn. Haushaltsrücklagen (Saldo 0 +/- SU23)		-8.100,00	-8.100,00	0,00			
Investive Gebarung								
SU 33	Summe Einzahlungen investive Gebarung					0,00	0,00	0,00
1/262000-006000	Sonstige Grundstückseinrichtungen	3412 2 40						
SU 34	Summe Auszahlungen investive Gebarung					0,00	0,00	0,00
SA2	Saldo (2) Geldfluss aus der Investiven Gebarung (33 – 34)					0,00	0,00	0,00
SA3	Saldo (3) Nettofinanzierungssaldo (Saldo 1 + Saldo 2)					-2.500,00	-2.500,00	0,00
Finanzierungstätigkeit								
SU 35	Summe Einzahlungen aus der Finanzierungstätigkeit					0,00	0,00	0,00
SU 36	Summe Auszahlungen aus der Finanzierungstätigkeit					0,00	0,00	0,00
SA4	Saldo (4) Geldfluss aus der Finanzierungstätigkeit (35 – 36)					0,00	0,00	0,00
SA5	Saldo (5) Geldfluss aus der voranschlagswirksamen Gebarung (Saldo 3 + Saldo 4)					-2.500,00	-2.500,00	0,00

1. Nachtragsvoranschlag 2022

Gemeinde Ennsdorf

NVA Ergebnis- und Finanzierungsvoranschlag Detailnachweis

		MVAG		VC QU	Ergebnisvoranschlag			Finanzierungsvoranschlag		
		EH	FH		VA 2022 inkl. NVA	VA 2022	1. NVA	VA 2022 inkl. NVA	VA 2022	1. NVA
269	Sonstige Einrichtungen und Maßnahmen									
269000	Sonstige Einrichtungen und Maßnahmen									
Operative Gebarung										
2/269000+868000	Transfers von privaten Haushalten	2124	3124	16	1.600,00	1.600,00		1.600,00	1.600,00	
SU 21 / 31	Summe Erträge / Einzahlungen operative Gebarung				1.600,00	1.600,00	0,00	1.600,00	1.600,00	0,00
1/269000-729000	Ausgaben für sportliche Aktivitäten	2225	3225	24	5.000,00	5.000,00		5.000,00	5.000,00	
1/269000-757000	Subventionen an Sportvereine	2234	3234	27	4.500,00	4.500,00		4.500,00	4.500,00	
SU 22 / 32	Summe Aufwendungen / Auszahlungen operative Gebarung				9.500,00	9.500,00	0,00	9.500,00	9.500,00	0,00
SA 0 / SA 1	(0) Nettoergebnis (21 - 22) / (1) Geldfluss operative Gebarung (31 - 32)				-7.900,00	-7.900,00	0,00	-7.900,00	-7.900,00	0,00
SU 23	Summe Haushaltsrücklagen				0,00	0,00	0,00	0,00	0,00	0,00
SA00	Nettoergebnis nach Zuw./Entn. Haushaltsrücklagen (Saldo 0 +/- SU23)				-7.900,00	-7.900,00	0,00			
Investive Gebarung										
SU 33	Summe Einzahlungen investive Gebarung							0,00	0,00	0,00
SU 34	Summe Auszahlungen investive Gebarung							0,00	0,00	0,00
SA2	Saldo (2) Geldfluss aus der Investiven Gebarung (33 - 34)							0,00	0,00	0,00
SA3	Saldo (3) Nettofinanzierungssaldo (Saldo 1 + Saldo 2)							-7.900,00	-7.900,00	0,00
Finanzierungstätigkeit										
SU 35	Summe Einzahlungen aus der Finanzierungstätigkeit							0,00	0,00	0,00
SU 36	Summe Auszahlungen aus der Finanzierungstätigkeit							0,00	0,00	0,00
SA4	Saldo (4) Geldfluss aus der Finanzierungstätigkeit (35 - 36)							0,00	0,00	0,00
SA5	Saldo (5) Geldfluss aus der voranschlagswirksamen Gebarung (Saldo 3 + Saldo 4)							-7.900,00	-7.900,00	0,00
27	Erwachsenenbildung									
273	Volksbüchereien									
273000	Volksbüchereien									
Operative Gebarung										
SU 21 / 31	Summe Erträge / Einzahlungen operative Gebarung				0,00	0,00	0,00	0,00	0,00	0,00
1/273000-457000	Druckwerke	2221	3221	23	1.000,00	1.000,00		1.000,00	1.000,00	
SU 22 / 32	Summe Aufwendungen / Auszahlungen operative Gebarung				1.000,00	1.000,00	0,00	1.000,00	1.000,00	0,00
SA 0 / SA 1	(0) Nettoergebnis (21 - 22) / (1) Geldfluss operative Gebarung (31 - 32)				-1.000,00	-1.000,00	0,00	-1.000,00	-1.000,00	0,00
SU 23	Summe Haushaltsrücklagen				0,00	0,00	0,00	0,00	0,00	0,00
SA00	Nettoergebnis nach Zuw./Entn. Haushaltsrücklagen (Saldo 0 +/- SU23)				-1.000,00	-1.000,00	0,00			
Investive Gebarung										
SU 33	Summe Einzahlungen investive Gebarung							0,00	0,00	0,00
SU 34	Summe Auszahlungen investive Gebarung							0,00	0,00	0,00
SA2	Saldo (2) Geldfluss aus der Investiven Gebarung (33 - 34)							0,00	0,00	0,00
SA3	Saldo (3) Nettofinanzierungssaldo (Saldo 1 + Saldo 2)							-1.000,00	-1.000,00	0,00

1. Nachtragsvoranschlag 2022

NVA Ergebnis- und Finanzierungsvoranschlag Detailnachweis

Gemeinde Ennsdorf

	MVAG EH FH	VC QU	Ergebnisvoranschlag			Finanzierungsvoranschlag		
			VA 2022 inkl. NVA	VA 2022	1. NVA	VA 2022 inkl. NVA	VA 2022	1. NVA
Finanzierungstätigkeit								
SU 35		Summe Einzahlungen aus der Finanzierungstätigkeit				0,00	0,00	0,00
SU 36		Summe Auszahlungen aus der Finanzierungstätigkeit				0,00	0,00	0,00
SA4		Saldo (4) Geldfluss aus der Finanzierungstätigkeit (35 – 36)				0,00	0,00	0,00
SA5		Saldo (5) Geldfluss aus der voranschlagswirksamen Gebarung (Saldo 3 + Saldo 4)				-1.000,00	-1.000,00	0,00
28		Forschung und Wissenschaft						
282		Studienbeihilfen						
282000		Studienbeihilfen						
Operative Gebarung								
SU 21 / 31		Summe Erträge / Einzahlungen operative Gebarung	0,00	0,00	0,00	0,00	0,00	0,00
1/282000-768000		Semesterticket 2234 3234 27	1.400,00	1.400,00		1.400,00	1.400,00	
SU 22 / 32		Summe Aufwendungen / Auszahlungen operative Gebarung	1.400,00	1.400,00	0,00	1.400,00	1.400,00	0,00
SA 0 / SA 1		(0) Nettoergebnis (21 - 22) / (1) Geldfluss operative Gebarung (31 – 32)	-1.400,00	-1.400,00	0,00	-1.400,00	-1.400,00	0,00
SU 23		Summe Haushaltsrücklagen	0,00	0,00	0,00	0,00	0,00	0,00
SA00		Nettoergebnis nach Zuw./Entn. Haushaltsrücklagen (Saldo 0 +/- SU23)	-1.400,00	-1.400,00	0,00			
Investive Gebarung								
SU 33		Summe Einzahlungen investive Gebarung				0,00	0,00	0,00
SU 34		Summe Auszahlungen investive Gebarung				0,00	0,00	0,00
SA2		Saldo (2) Geldfluss aus der Investiven Gebarung (33 – 34)				0,00	0,00	0,00
SA3		Saldo (3) Nettofinanzierungssaldo (Saldo 1 + Saldo 2)				-1.400,00	-1.400,00	0,00
Finanzierungstätigkeit								
SU 35		Summe Einzahlungen aus der Finanzierungstätigkeit				0,00	0,00	0,00
SU 36		Summe Auszahlungen aus der Finanzierungstätigkeit				0,00	0,00	0,00
SA4		Saldo (4) Geldfluss aus der Finanzierungstätigkeit (35 – 36)				0,00	0,00	0,00
SA5		Saldo (5) Geldfluss aus der voranschlagswirksamen Gebarung (Saldo 3 + Saldo 4)				-1.400,00	-1.400,00	0,00

	MVAG	VC QU	Ergebnisvoranschlag				Finanzierungsvoranschlag			
			EH	FH	VA 2022 inkl. NVA	VA 2022	1. NVA	VA 2022 inkl. NVA	VA 2022	1. NVA
3 Kunst, Kultur und Kultus										
32	Musik und darstellende Kunst									
320	Ausbildung in Musik und darstellender Kunst									
320000	Ausbildung in Musik und darstellender Kunst									
Operative Gebarung										
SU 21 / 31	Summe Erträge / Einzahlungen operative Gebarung			0,00	0,00	0,00	0,00	0,00	0,00	0,00
1/320000-728000	Sonstige Ausgaben Musikschule	2225	3225	24	200,00	200,00		200,00	200,00	
1/320000-752000	Musikschulbeiträge	2231	3231	26	44.900,00	49.900,00	-5.000,00	44.900,00	49.900,00	-5.000,00
SU 22 / 32	Summe Aufwendungen / Auszahlungen operative Gebarung			45.100,00	50.100,00	-5.000,00	45.100,00	50.100,00	-5.000,00	-5.000,00
SA 0 / SA 1	(0) Nettoergebnis (21 - 22) / (1) Geldfluss operative Gebarung (31 - 32)			-45.100,00	-50.100,00	5.000,00	-45.100,00	-50.100,00	5.000,00	5.000,00
SU 23	Summe Haushaltsrücklagen			0,00	0,00	0,00	0,00	0,00	0,00	0,00
SA00	Nettoergebnis nach Zuw./Entn. Haushaltsrücklagen (Saldo 0 +/- SU23)			-45.100,00	-50.100,00	5.000,00				
Investive Gebarung										
SU 33	Summe Einzahlungen investive Gebarung						0,00	0,00	0,00	0,00
SU 34	Summe Auszahlungen investive Gebarung						0,00	0,00	0,00	0,00
SA2	Saldo (2) Geldfluss aus der Investiven Gebarung (33 - 34)						0,00	0,00	0,00	0,00
SA3	Saldo (3) Nettofinanzierungssaldo (Saldo 1 + Saldo 2)						-45.100,00	-50.100,00	5.000,00	5.000,00
Finanzierungstätigkeit										
SU 35	Summe Einzahlungen aus der Finanzierungstätigkeit						0,00	0,00	0,00	0,00
SU 36	Summe Auszahlungen aus der Finanzierungstätigkeit						0,00	0,00	0,00	0,00
SA4	Saldo (4) Geldfluss aus der Finanzierungstätigkeit (35 - 36)						0,00	0,00	0,00	0,00
SA5	Saldo (5) Geldfluss aus der voranschlagswirksamen Gebarung (Saldo 3 + Saldo 4)						-45.100,00	-50.100,00	5.000,00	5.000,00
329	Sonstige Einrichtungen und Maßnahmen									
329000	Sonstige Einrichtungen und Maßnahmen									
Operative Gebarung										
2/329000+829000	Einnahmen aus Kulturveranstaltungen	2116	3116	18	100,00	100,00		100,00	100,00	
SU 21 / 31	Summe Erträge / Einzahlungen operative Gebarung			100,00	100,00	0,00	100,00	100,00	0,00	0,00
1/329000-729000	Ausgaben für Kulturveranstaltungen (140 Jahre Ennsdorf)	2225	3225	24	20.000,00	10.000,00	10.000,00	20.000,00	10.000,00	10.000,00
SU 22 / 32	Summe Aufwendungen / Auszahlungen operative Gebarung			20.000,00	10.000,00	10.000,00	20.000,00	10.000,00	10.000,00	10.000,00
SA 0 / SA 1	(0) Nettoergebnis (21 - 22) / (1) Geldfluss operative Gebarung (31 - 32)			-19.900,00	-9.900,00	-10.000,00	-19.900,00	-9.900,00	-10.000,00	-10.000,00
SU 23	Summe Haushaltsrücklagen			0,00	0,00	0,00	0,00	0,00	0,00	0,00
SA00	Nettoergebnis nach Zuw./Entn. Haushaltsrücklagen (Saldo 0 +/- SU23)			-19.900,00	-9.900,00	-10.000,00				
Investive Gebarung										
SU 33	Summe Einzahlungen investive Gebarung						0,00	0,00	0,00	0,00

1. Nachtragsvoranschlag 2022

Gemeinde Ennsdorf

NVA Ergebnis- und Finanzierungsvoranschlag Detailnachweis

	MVAG EH FH	VC QU	Ergebnisvoranschlag			Finanzierungsvoranschlag		
			VA 2022 inkl. NVA	VA 2022	1. NVA	VA 2022 inkl. NVA	VA 2022	1. NVA
SU 34	Summe Auszahlungen investive Gebarung					0,00	0,00	0,00
SA2	Saldo (2) Geldfluss aus der Investiven Gebarung (33 – 34)					0,00	0,00	0,00
SA3	Saldo (3) Nettofinanzierungssaldo (Saldo 1 + Saldo 2)					-19.900,00	-9.900,00	-10.000,00
Finanzierungstätigkeit								
SU 35	Summe Einzahlungen aus der Finanzierungstätigkeit					0,00	0,00	0,00
SU 36	Summe Auszahlungen aus der Finanzierungstätigkeit					0,00	0,00	0,00
SA4	Saldo (4) Geldfluss aus der Finanzierungstätigkeit (35 – 36)					0,00	0,00	0,00
SA5	Saldo (5) Geldfluss aus der voranschlagswirksamen Gebarung (Saldo 3 + Saldo 4)					-19.900,00	-9.900,00	-10.000,00
36	Heimatspflege							
363	Altstadterhaltung und Ortsbildpflege							
363000	Altstadterhaltung und Ortsbildpflege							
Operative Gebarung								
SU 21 / 31	Summe Erträge / Einzahlungen operative Gebarung		0,00	0,00	0,00	0,00	0,00	0,00
1/363000-728000	Ortsbildpflege (Blumen)	2225 3225 24	500,00	7.500,00	-7.000,00	500,00	7.500,00	-7.000,00
SU 22 / 32	Summe Aufwendungen / Auszahlungen operative Gebarung		500,00	7.500,00	-7.000,00	500,00	7.500,00	-7.000,00
SA 0 / SA 1	(0) Nettoergebnis (21 - 22) / (1) Geldfluss operative Gebarung (31 – 32)		-500,00	-7.500,00	7.000,00	-500,00	-7.500,00	7.000,00
SU 23	Summe Haushaltsrücklagen		0,00	0,00	0,00	0,00	0,00	0,00
SA00	Nettoergebnis nach Zuw./Entn. Haushaltsrücklagen (Saldo 0 +/- SU23)		-500,00	-7.500,00	7.000,00			
Investive Gebarung								
SU 33	Summe Einzahlungen investive Gebarung					0,00	0,00	0,00
SU 34	Summe Auszahlungen investive Gebarung					0,00	0,00	0,00
SA2	Saldo (2) Geldfluss aus der Investiven Gebarung (33 – 34)					0,00	0,00	0,00
SA3	Saldo (3) Nettofinanzierungssaldo (Saldo 1 + Saldo 2)					-500,00	-7.500,00	7.000,00
Finanzierungstätigkeit								
SU 35	Summe Einzahlungen aus der Finanzierungstätigkeit					0,00	0,00	0,00
SU 36	Summe Auszahlungen aus der Finanzierungstätigkeit					0,00	0,00	0,00
SA4	Saldo (4) Geldfluss aus der Finanzierungstätigkeit (35 – 36)					0,00	0,00	0,00
SA5	Saldo (5) Geldfluss aus der voranschlagswirksamen Gebarung (Saldo 3 + Saldo 4)					-500,00	-7.500,00	7.000,00
369	Sonstige Einrichtungen und Maßnahmen							
369000	Sonstige Einrichtungen und Maßnahmen							
Operative Gebarung								
SU 21 / 31	Summe Erträge / Einzahlungen operative Gebarung		0,00	0,00	0,00	0,00	0,00	0,00
1/369000-729000	Brauchtumspflege	2225 3225 24	1.700,00	1.700,00		1.700,00	1.700,00	
SU 22 / 32	Summe Aufwendungen / Auszahlungen operative Gebarung		1.700,00	1.700,00	0,00	1.700,00	1.700,00	0,00
SA 0 / SA 1	(0) Nettoergebnis (21 - 22) / (1) Geldfluss operative Gebarung (31 – 32)		-1.700,00	-1.700,00	0,00	-1.700,00	-1.700,00	0,00

1. Nachtragsvoranschlag 2022

NVA Ergebnis- und Finanzierungsvoranschlag Detailnachweis

Gemeinde Ennsdorf

	MVAG	VC QU	Ergebnisvoranschlag			Finanzierungsvoranschlag				
			EH	FH	VA 2022 inkl. NVA	VA 2022	1. NVA	VA 2022 inkl. NVA	VA 2022	1. NVA
SU 23					0,00	0,00	0,00	0,00	0,00	0,00
SA00					-1.700,00	-1.700,00	0,00			
Investive Gebarung										
SU 33								0,00	0,00	0,00
SU 34								0,00	0,00	0,00
SA2								0,00	0,00	0,00
SA3								-1.700,00	-1.700,00	0,00
Finanzierungstätigkeit										
SU 35								0,00	0,00	0,00
SU 36								0,00	0,00	0,00
SA4								0,00	0,00	0,00
SA5								-1.700,00	-1.700,00	0,00
39 Kultus										
390 Kirchliche Angelegenheiten										
390000 Kirchliche Angelegenheiten										
Operative Gebarung										
SU 21 / 31					0,00	0,00	0,00	0,00	0,00	0,00
1/390000-680000			2226		2.400,00	2.400,00				
1/390000-729000			2225 3225 24		500,00	500,00		500,00	500,00	
SU 22 / 32					2.900,00	2.900,00	0,00	500,00	500,00	0,00
SA 0 / SA 1					-2.900,00	-2.900,00	0,00	-500,00	-500,00	0,00
SU 23					0,00	0,00	0,00	0,00	0,00	0,00
SA00					-2.900,00	-2.900,00	0,00			
Investive Gebarung										
SU 33								0,00	0,00	0,00
SU 34								0,00	0,00	0,00
SA2								0,00	0,00	0,00
SA3								-500,00	-500,00	0,00
Finanzierungstätigkeit										
SU 35								0,00	0,00	0,00
SU 36								0,00	0,00	0,00
SA4								0,00	0,00	0,00
SA5								-500,00	-500,00	0,00

		MVAG		VC QU	Ergebnisvoranschlag		Finanzierungsvoranschlag		
		EH	FH		VA 2022 inkl. NVA	VA 2022	1. NVA	VA 2022 inkl. NVA	VA 2022
4 Soziale Wohlfahrt und Wohnbauförderung									
41	Allgemeine öffentliche Wohlfahrt								
419	Sonstige Einrichtungen und Maßnahmen								
419100	Sonstige Einrichtungen und Maßnahmen								
Operative Gebarung									
2/419100+861000	Umlagen-Zuschuss -für Sozialhilfe-Umlage (Transfer von Ländern)	2121	3121	15					
SU 21 / 31	Summe Erträge / Einzahlungen operative Gebarung				0,00	0,00	0,00	0,00	0,00
1/419100-751000	Sozialhilfe- Wohnsitzgemeindebeitrag	2231	3231	26	26.000,00	26.000,00		26.000,00	26.000,00
1/419100-751100	Sozialhilfe	2231	3231	26	630.000,00	630.000,00		630.000,00	630.000,00
SU 22 / 32	Summe Aufwendungen / Auszahlungen operative Gebarung				656.000,00	656.000,00	0,00	656.000,00	656.000,00
SA 0 / SA 1	(0) Nettoergebnis (21 - 22) / (1) Geldfluss operative Gebarung (31 - 32)				-656.000,00	-656.000,00	0,00	-656.000,00	-656.000,00
SU 23	Summe Haushaltsrücklagen				0,00	0,00	0,00	0,00	0,00
SA00	Nettoergebnis nach Zuw./Entn. Haushaltsrücklagen (Saldo 0 +/- SU23)				-656.000,00	-656.000,00	0,00		
Investive Gebarung									
SU 33	Summe Einzahlungen investive Gebarung							0,00	0,00
SU 34	Summe Auszahlungen investive Gebarung							0,00	0,00
SA2	Saldo (2) Geldfluss aus der Investiven Gebarung (33 - 34)							0,00	0,00
SA3	Saldo (3) Nettofinanzierungssaldo (Saldo 1 + Saldo 2)							-656.000,00	-656.000,00
Finanzierungstätigkeit									
SU 35	Summe Einzahlungen aus der Finanzierungstätigkeit							0,00	0,00
SU 36	Summe Auszahlungen aus der Finanzierungstätigkeit							0,00	0,00
SA4	Saldo (4) Geldfluss aus der Finanzierungstätigkeit (35 - 36)							0,00	0,00
SA5	Saldo (5) Geldfluss aus der voranschlagswirksamen Gebarung (Saldo 3 + Saldo 4)							-656.000,00	-656.000,00
42	Freie Wohlfahrt								
423	Essen auf Rädern								
423000	Sonstige Einrichtungen und Maßnahmen								
Operative Gebarung									
2/423000+810100	Essensbeitrag - Essen auf Rädern	2114	3114	13	20.000,00	20.000,00		20.000,00	20.000,00
2/423000+816000	Ersätze für Essen auf Rädern	2114	3114	13	2.000,00	2.000,00		2.000,00	2.000,00
SU 21 / 31	Summe Erträge / Einzahlungen operative Gebarung				22.000,00	22.000,00	0,00	22.000,00	22.000,00
1/423000-728000	Essen auf Rädern (Volkshilfe)	2225	3225	24	24.000,00	24.000,00		24.000,00	24.000,00
1/423000-728100	Essen auf Rädern (Mittagessen - Pillgrab)	2225	3225	24	20.000,00	20.000,00		20.000,00	20.000,00
SU 22 / 32	Summe Aufwendungen / Auszahlungen operative Gebarung				44.000,00	44.000,00	0,00	44.000,00	44.000,00
SA 0 / SA 1	(0) Nettoergebnis (21 - 22) / (1) Geldfluss operative Gebarung (31 - 32)				-22.000,00	-22.000,00	0,00	-22.000,00	-22.000,00

1. Nachtragsvoranschlag 2022

Gemeinde Ennsdorf

NVA Ergebnis- und Finanzierungsvoranschlag Detailnachweis

		MVAG		VC QU	Ergebnisvoranschlag			Finanzierungsvoranschlag		
		EH	FH		VA 2022 inkl. NVA	VA 2022	1. NVA	VA 2022 inkl. NVA	VA 2022	1. NVA
SU 23	Summe Haushaltsrücklagen				0,00	0,00	0,00	0,00	0,00	0,00
SA00	Nettoergebnis nach Zuw./Entn. Haushaltsrücklagen (Saldo 0 +/- SU23)				-22.000,00	-22.000,00	0,00			
Investive Gebarung										
SU 33	Summe Einzahlungen investive Gebarung							0,00	0,00	0,00
SU 34	Summe Auszahlungen investive Gebarung							0,00	0,00	0,00
SA2	Saldo (2) Geldfluss aus der Investiven Gebarung (33 – 34)							0,00	0,00	0,00
SA3	Saldo (3) Nettofinanzierungssaldo (Saldo 1 + Saldo 2)							-22.000,00	-22.000,00	0,00
Finanzierungstätigkeit										
SU 35	Summe Einzahlungen aus der Finanzierungstätigkeit							0,00	0,00	0,00
SU 36	Summe Auszahlungen aus der Finanzierungstätigkeit							0,00	0,00	0,00
SA4	Saldo (4) Geldfluss aus der Finanzierungstätigkeit (35 – 36)							0,00	0,00	0,00
SA5	Saldo (5) Geldfluss aus der voranschlagswirksamen Gebarung (Saldo 3 + Saldo 4)							-22.000,00	-22.000,00	0,00
429	Sonstige Einrichtungen und Maßnahmen									
429000	Sonstige Einrichtungen und Maßnahmen									
Operative Gebarung										
SU 21 / 31	Summe Erträge / Einzahlungen operative Gebarung				0,00	0,00	0,00	0,00	0,00	0,00
1/429000-768000	Transfers an private Haushalte - Zuwendungen, Subventionen	2234	3234	27	8.000,00	8.000,00		8.000,00	8.000,00	
SU 22 / 32	Summe Aufwendungen / Auszahlungen operative Gebarung				8.000,00	8.000,00	0,00	8.000,00	8.000,00	0,00
SA 0 / SA 1	(0) Nettoergebnis (21 - 22) / (1) Geldfluss operative Gebarung (31 – 32)				-8.000,00	-8.000,00	0,00	-8.000,00	-8.000,00	0,00
SU 23	Summe Haushaltsrücklagen				0,00	0,00	0,00	0,00	0,00	0,00
SA00	Nettoergebnis nach Zuw./Entn. Haushaltsrücklagen (Saldo 0 +/- SU23)				-8.000,00	-8.000,00	0,00			
Investive Gebarung										
SU 33	Summe Einzahlungen investive Gebarung							0,00	0,00	0,00
SU 34	Summe Auszahlungen investive Gebarung							0,00	0,00	0,00
SA2	Saldo (2) Geldfluss aus der Investiven Gebarung (33 – 34)							0,00	0,00	0,00
SA3	Saldo (3) Nettofinanzierungssaldo (Saldo 1 + Saldo 2)							-8.000,00	-8.000,00	0,00
Finanzierungstätigkeit										
SU 35	Summe Einzahlungen aus der Finanzierungstätigkeit							0,00	0,00	0,00
SU 36	Summe Auszahlungen aus der Finanzierungstätigkeit							0,00	0,00	0,00
SA4	Saldo (4) Geldfluss aus der Finanzierungstätigkeit (35 – 36)							0,00	0,00	0,00
SA5	Saldo (5) Geldfluss aus der voranschlagswirksamen Gebarung (Saldo 3 + Saldo 4)							-8.000,00	-8.000,00	0,00

1. Nachtragsvoranschlag 2022

Gemeinde Ennsdorf

NVA Ergebnis- und Finanzierungsvoranschlag Detailnachweis

		MVAG		VC QU	Ergebnisvoranschlag		Finanzierungsvoranschlag			
		EH	FH		VA 2022 inkl. NVA	VA 2022	1. NVA	VA 2022 inkl. NVA	VA 2022	1. NVA
43	Jugendwohlfahrt									
439	Sonstige Einrichtungen und Maßnahmen									
439000	Sonstige Einrichtungen und Maßnahmen									
Operative Gebarung										
2/439000+829000	Einnahmen von der Ferienaktion	2116	3116	18	3.100,00	3.100,00		3.100,00	3.100,00	
SU 21 / 31	Summe Erträge / Einzahlungen operative Gebarung				3.100,00	3.100,00	0,00	3.100,00	3.100,00	0,00
1/439000-728000	Ausgaben für Ferienaktion	2225	3225	24	12.000,00	12.000,00		12.000,00	12.000,00	
1/439000-751000	Jugendwohlfahrtsumlage	2231	3231	26	120.000,00	120.000,00		120.000,00	120.000,00	
1/439000-768100	Förderung Tagesmütter	2234	3234	27	600,00	600,00		600,00	600,00	
SU 22 / 32	Summe Aufwendungen / Auszahlungen operative Gebarung				132.600,00	132.600,00	0,00	132.600,00	132.600,00	0,00
SA 0 / SA 1	(0) Nettoergebnis (21 - 22) / (1) Geldfluss operative Gebarung (31 - 32)				-129.500,00	-129.500,00	0,00	-129.500,00	-129.500,00	0,00
SU 23	Summe Haushaltsrücklagen				0,00	0,00	0,00	0,00	0,00	0,00
SA00	Nettoergebnis nach Zuw./Entn. Haushaltsrücklagen (Saldo 0 +/- SU23)				-129.500,00	-129.500,00	0,00			
Investive Gebarung										
SU 33	Summe Einzahlungen investive Gebarung							0,00	0,00	0,00
SU 34	Summe Auszahlungen investive Gebarung							0,00	0,00	0,00
SA2	Saldo (2) Geldfluss aus der Investiven Gebarung (33 - 34)							0,00	0,00	0,00
SA3	Saldo (3) Nettofinanzierungssaldo (Saldo 1 + Saldo 2)							-129.500,00	-129.500,00	0,00
Finanzierungstätigkeit										
SU 35	Summe Einzahlungen aus der Finanzierungstätigkeit							0,00	0,00	0,00
SU 36	Summe Auszahlungen aus der Finanzierungstätigkeit							0,00	0,00	0,00
SA4	Saldo (4) Geldfluss aus der Finanzierungstätigkeit (35 - 36)							0,00	0,00	0,00
SA5	Saldo (5) Geldfluss aus der voranschlagswirksamen Gebarung (Saldo 3 + Saldo 4)							-129.500,00	-129.500,00	0,00
46	Familienpolitische Maßnahmen									
469	Sonstige Maßnahmen									
469000	Sonstige Maßnahmen									
Operative Gebarung										
SU 21 / 31	Summe Erträge / Einzahlungen operative Gebarung				0,00	0,00	0,00	0,00	0,00	0,00
1/469000-413000	Zuwendung für Neugeborene	2221	3221	23	2.000,00	2.000,00		2.000,00	2.000,00	
SU 22 / 32	Summe Aufwendungen / Auszahlungen operative Gebarung				2.000,00	2.000,00	0,00	2.000,00	2.000,00	0,00
SA 0 / SA 1	(0) Nettoergebnis (21 - 22) / (1) Geldfluss operative Gebarung (31 - 32)				-2.000,00	-2.000,00	0,00	-2.000,00	-2.000,00	0,00
SU 23	Summe Haushaltsrücklagen				0,00	0,00	0,00	0,00	0,00	0,00
SA00	Nettoergebnis nach Zuw./Entn. Haushaltsrücklagen (Saldo 0 +/- SU23)				-2.000,00	-2.000,00	0,00			
Investive Gebarung										
SU 33	Summe Einzahlungen investive Gebarung							0,00	0,00	0,00

1. Nachtragsvoranschlag 2022

Gemeinde Ennsdorf

NVA Ergebnis- und Finanzierungsvoranschlag Detailnachweis

	MVAG EH FH	VC QU	Ergebnisvoranschlag			Finanzierungsvoranschlag		
			VA 2022 inkl. NVA	VA 2022	1. NVA	VA 2022 inkl. NVA	VA 2022	1. NVA
SU 34						0,00	0,00	0,00
SA2						0,00	0,00	0,00
SA3						-2.000,00	-2.000,00	0,00
Finanzierungstätigkeit								
SU 35						0,00	0,00	0,00
SU 36						0,00	0,00	0,00
SA4						0,00	0,00	0,00
SA5						-2.000,00	-2.000,00	0,00
48								
480								
480000								
Operative Gebarung								
SU 21 / 31						0,00	0,00	0,00
1/480000-768000	Beihilfen an Bauwerber	2234 3234 27	20.000,00	10.000,00	10.000,00	20.000,00	10.000,00	10.000,00
SU 22 / 32			20.000,00	10.000,00	10.000,00	20.000,00	10.000,00	10.000,00
SA 0 / SA 1			-20.000,00	-10.000,00	-10.000,00	-20.000,00	-10.000,00	-10.000,00
SU 23			0,00	0,00	0,00	0,00	0,00	0,00
SA00			-20.000,00	-10.000,00	-10.000,00			
Investive Gebarung								
SU 33						0,00	0,00	0,00
SU 34						0,00	0,00	0,00
SA2						0,00	0,00	0,00
SA3						-20.000,00	-10.000,00	-10.000,00
Finanzierungstätigkeit								
SU 35						0,00	0,00	0,00
SU 36						0,00	0,00	0,00
SA4						0,00	0,00	0,00
SA5						-20.000,00	-10.000,00	-10.000,00

		MVAG		VC QU	Ergebnisvoranschlag		Finanzierungsvoranschlag			
		EH	FH		VA 2022 inkl. NVA	VA 2022	1. NVA	VA 2022 inkl. NVA	VA 2022	1. NVA
5 Gesundheit										
51	Gesundheitsdienst									
510	Medizinische Bereichsversorgung									
510000	Medizinische Bereichsversorgung									
Operative Gebarung										
2/510000+829000	Sonstige Einnahmen	2116	3116	18	300,00	300,00		300,00	300,00	
SU 21 / 31	Summe Erträge / Einzahlungen operative Gebarung				300,00	300,00	0,00	300,00	300,00	0,00
1/510000-500000	Bezüge des Gemeindefachdienstes	2211	3211	20	500,00	500,00		500,00	500,00	
1/510000-729000	Ausgaben für Gesundheit u. Sozialdienst	2225	3225	24	4.500,00	4.500,00		4.500,00	4.500,00	
1/510000-751000	Beitrag an Pensionsverband	2231	3231	26	10.900,00	10.900,00		10.900,00	10.900,00	
SU 22 / 32	Summe Aufwendungen / Auszahlungen operative Gebarung				15.900,00	15.900,00	0,00	15.900,00	15.900,00	0,00
SA 0 / SA 1	(0) Nettoergebnis (21 - 22) / (1) Geldfluss operative Gebarung (31 - 32)				-15.600,00	-15.600,00	0,00	-15.600,00	-15.600,00	0,00
SU 23	Summe Haushaltsrücklagen				0,00	0,00	0,00	0,00	0,00	0,00
SA00	Nettoergebnis nach Zuw./Entn. Haushaltsrücklagen (Saldo 0 +/- SU23)				-15.600,00	-15.600,00	0,00			
Investive Gebarung										
SU 33	Summe Einzahlungen investive Gebarung							0,00	0,00	0,00
SU 34	Summe Auszahlungen investive Gebarung							0,00	0,00	0,00
SA2	Saldo (2) Geldfluss aus der Investiven Gebarung (33 - 34)							0,00	0,00	0,00
SA3	Saldo (3) Nettofinanzierungssaldo (Saldo 1 + Saldo 2)							-15.600,00	-15.600,00	0,00
Finanzierungstätigkeit										
SU 35	Summe Einzahlungen aus der Finanzierungstätigkeit							0,00	0,00	0,00
SU 36	Summe Auszahlungen aus der Finanzierungstätigkeit							0,00	0,00	0,00
SA4	Saldo (4) Geldfluss aus der Finanzierungstätigkeit (35 - 36)							0,00	0,00	0,00
SA5	Saldo (5) Geldfluss aus der voranschlagswirksamen Gebarung (Saldo 3 + Saldo 4)							-15.600,00	-15.600,00	0,00
516	Schulgesundheitsdienst									
516000	Schulgesundheitsdienst									
Operative Gebarung										
SU 21 / 31	Summe Erträge / Einzahlungen operative Gebarung				0,00	0,00	0,00	0,00	0,00	0,00
1/516000-728000	Schulgesundheitsdienst (Schulu. Zahnk.)	2225	3225	24	2.000,00	2.000,00		2.000,00	2.000,00	
SU 22 / 32	Summe Aufwendungen / Auszahlungen operative Gebarung				2.000,00	2.000,00	0,00	2.000,00	2.000,00	0,00
SA 0 / SA 1	(0) Nettoergebnis (21 - 22) / (1) Geldfluss operative Gebarung (31 - 32)				-2.000,00	-2.000,00	0,00	-2.000,00	-2.000,00	0,00
SU 23	Summe Haushaltsrücklagen				0,00	0,00	0,00	0,00	0,00	0,00
SA00	Nettoergebnis nach Zuw./Entn. Haushaltsrücklagen (Saldo 0 +/- SU23)				-2.000,00	-2.000,00	0,00			
Investive Gebarung										
SU 33	Summe Einzahlungen investive Gebarung							0,00	0,00	0,00

1. Nachtragsvoranschlag 2022

NVA Ergebnis- und Finanzierungsvoranschlag Detailnachweis

Gemeinde Ennsdorf

		MVAG			VC QU	Ergebnisvoranschlag			Finanzierungsvoranschlag		
		EH	FH			VA 2022 inkl. NVA	VA 2022	1. NVA	VA 2022 inkl. NVA	VA 2022	1. NVA
SU 34	Summe Auszahlungen investive Gebarung								0,00	0,00	0,00
SA2	Saldo (2) Geldfluss aus der Investiven Gebarung (33 – 34)								0,00	0,00	0,00
SA3	Saldo (3) Nettofinanzierungssaldo (Saldo 1 + Saldo 2)								-2.000,00	-2.000,00	0,00
Finanzierungstätigkeit											
SU 35	Summe Einzahlungen aus der Finanzierungstätigkeit								0,00	0,00	0,00
SU 36	Summe Auszahlungen aus der Finanzierungstätigkeit								0,00	0,00	0,00
SA4	Saldo (4) Geldfluss aus der Finanzierungstätigkeit (35 – 36)								0,00	0,00	0,00
SA5	Saldo (5) Geldfluss aus der voranschlagswirksamen Gebarung (Saldo 3 + Saldo 4)								-2.000,00	-2.000,00	0,00
519	Sonstige Einrichtungen und Maßnahmen										
519100	Sonstige Einrichtungen und Maßnahmen										
Operative Gebarung											
2/519100+828000	Rückersätze Covid 19 - Ausgaben	2116	3116	18							
2/519100+860000	Transfers von Bund, Bundesfonds und Bundeskammern	2121	3121	15	24.100,00		24.100,00	24.100,00			24.100,00
SU 21 / 31	Summe Erträge / Einzahlungen operative Gebarung				24.100,00	0,00	24.100,00	24.100,00	0,00	24.100,00	24.100,00
1/519100-729000	Covid 19 Ausgaben	2225	3225	24	5.000,00	5.000,00		5.000,00	5.000,00		
SU 22 / 32	Summe Aufwendungen / Auszahlungen operative Gebarung				5.000,00	5.000,00	0,00	5.000,00	5.000,00	0,00	0,00
SA 0 / SA 1	(0) Nettoergebnis (21 - 22) / (1) Geldfluss operative Gebarung (31 – 32)				19.100,00	-5.000,00	24.100,00	19.100,00	-5.000,00	24.100,00	24.100,00
SU 23	Summe Haushaltsrücklagen				0,00	0,00	0,00	0,00	0,00	0,00	0,00
SA00	Nettoergebnis nach Zuw./Entn. Haushaltsrücklagen (Saldo 0 +/- SU23)				19.100,00	-5.000,00	24.100,00				
Investive Gebarung											
SU 33	Summe Einzahlungen investive Gebarung								0,00	0,00	0,00
SU 34	Summe Auszahlungen investive Gebarung								0,00	0,00	0,00
SA2	Saldo (2) Geldfluss aus der Investiven Gebarung (33 – 34)								0,00	0,00	0,00
SA3	Saldo (3) Nettofinanzierungssaldo (Saldo 1 + Saldo 2)								19.100,00	-5.000,00	24.100,00
Finanzierungstätigkeit											
SU 35	Summe Einzahlungen aus der Finanzierungstätigkeit								0,00	0,00	0,00
SU 36	Summe Auszahlungen aus der Finanzierungstätigkeit								0,00	0,00	0,00
SA4	Saldo (4) Geldfluss aus der Finanzierungstätigkeit (35 – 36)								0,00	0,00	0,00
SA5	Saldo (5) Geldfluss aus der voranschlagswirksamen Gebarung (Saldo 3 + Saldo 4)								19.100,00	-5.000,00	24.100,00
52	Umweltschutz										
522	Reinhaltung der Luft										
522000	Umweltförderung										
Operative Gebarung											
SU 21 / 31	Summe Erträge / Einzahlungen operative Gebarung				0,00	0,00	0,00	0,00	0,00	0,00	0,00

1. Nachtragsvoranschlag 2022

Gemeinde Ennsdorf

NVA Ergebnis- und Finanzierungsvoranschlag Detailnachweis

		MVAG		VC QU	Ergebnisvoranschlag			Finanzierungsvoranschlag		
		EH	FH		VA 2022 inkl. NVA	VA 2022	1. NVA	VA 2022 inkl. NVA	VA 2022	1. NVA
1/522000-752000	Beitrag Verband Luftreinhaltung	2231	3231	26	5.900,00	5.900,00		5.900,00	5.900,00	
SU 22 / 32	Summe Aufwendungen / Auszahlungen operative Gebarung				5.900,00	5.900,00	0,00	5.900,00	5.900,00	0,00
SA 0 / SA 1	(0) Nettoergebnis (21 - 22) / (1) Geldfluss operative Gebarung (31 - 32)				-5.900,00	-5.900,00	0,00	-5.900,00	-5.900,00	0,00
SU 23	Summe Haushaltsrücklagen				0,00	0,00	0,00	0,00	0,00	0,00
SA00	Nettoergebnis nach Zuw./Entn. Haushaltsrücklagen (Saldo 0 +/- SU23)				-5.900,00	-5.900,00	0,00			
Investive Gebarung										
SU 33	Summe Einzahlungen investive Gebarung							0,00	0,00	0,00
SU 34	Summe Auszahlungen investive Gebarung							0,00	0,00	0,00
SA2	Saldo (2) Geldfluss aus der Investiven Gebarung (33 - 34)							0,00	0,00	0,00
SA3	Saldo (3) Nettofinanzierungssaldo (Saldo 1 + Saldo 2)							-5.900,00	-5.900,00	0,00
Finanzierungstätigkeit										
SU 35	Summe Einzahlungen aus der Finanzierungstätigkeit							0,00	0,00	0,00
SU 36	Summe Auszahlungen aus der Finanzierungstätigkeit							0,00	0,00	0,00
SA4	Saldo (4) Geldfluss aus der Finanzierungstätigkeit (35 - 36)							0,00	0,00	0,00
SA5	Saldo (5) Geldfluss aus der voranschlagswirksamen Gebarung (Saldo 3 + Saldo 4)							-5.900,00	-5.900,00	0,00
53	Rettungs- und Warndienste									
530	Rettungsdienste									
530000	Rettungsdienste									
Operative Gebarung										
SU 21 / 31	Summe Erträge / Einzahlungen operative Gebarung				0,00	0,00	0,00	0,00	0,00	0,00
1/530000-757000	Beitrag an Rotes Kreuz	2234	3234	27	7.700,00	7.700,00		7.700,00	7.700,00	
SU 22 / 32	Summe Aufwendungen / Auszahlungen operative Gebarung				7.700,00	7.700,00	0,00	7.700,00	7.700,00	0,00
SA 0 / SA 1	(0) Nettoergebnis (21 - 22) / (1) Geldfluss operative Gebarung (31 - 32)				-7.700,00	-7.700,00	0,00	-7.700,00	-7.700,00	0,00
SU 23	Summe Haushaltsrücklagen				0,00	0,00	0,00	0,00	0,00	0,00
SA00	Nettoergebnis nach Zuw./Entn. Haushaltsrücklagen (Saldo 0 +/- SU23)				-7.700,00	-7.700,00	0,00			
Investive Gebarung										
SU 33	Summe Einzahlungen investive Gebarung							0,00	0,00	0,00
SU 34	Summe Auszahlungen investive Gebarung							0,00	0,00	0,00
SA2	Saldo (2) Geldfluss aus der Investiven Gebarung (33 - 34)							0,00	0,00	0,00
SA3	Saldo (3) Nettofinanzierungssaldo (Saldo 1 + Saldo 2)							-7.700,00	-7.700,00	0,00
Finanzierungstätigkeit										
SU 35	Summe Einzahlungen aus der Finanzierungstätigkeit							0,00	0,00	0,00
SU 36	Summe Auszahlungen aus der Finanzierungstätigkeit							0,00	0,00	0,00
SA4	Saldo (4) Geldfluss aus der Finanzierungstätigkeit (35 - 36)							0,00	0,00	0,00
SA5	Saldo (5) Geldfluss aus der voranschlagswirksamen Gebarung (Saldo 3 + Saldo 4)							-7.700,00	-7.700,00	0,00

1. Nachtragsvoranschlag 2022

Gemeinde Ennsdorf

NVA Ergebnis- und Finanzierungsvoranschlag Detailnachweis

	MVAG	VC QU	Ergebnisvoranschlag		Finanzierungsvoranschlag				
			EH	FH	VA 2022 inkl. NVA	VA 2022	1. NVA	VA 2022 inkl. NVA	VA 2022
56	Krankenanstalten anderer Rechtsträger								
562	Sprengelbeiträge								
562000	Sprengelbeiträge								
Operative Gebarung									
SU 21 / 31	Summe Erträge / Einzahlungen operative Gebarung			0,00	0,00	0,00	0,00	0,00	0,00
1/562000-752000	Sprengelbeitrag NÖKAS	2231 3231 26		1.007.000,00	1.007.000,00		1.007.000,00	1.007.000,00	
SU 22 / 32	Summe Aufwendungen / Auszahlungen operative Gebarung			1.007.000,00	1.007.000,00	0,00	1.007.000,00	1.007.000,00	0,00
SA 0 / SA 1	(0) Nettoergebnis (21 - 22) / (1) Geldfluss operative Gebarung (31 - 32)			-1.007.000,00	-1.007.000,00	0,00	-1.007.000,00	-1.007.000,00	0,00
SU 23	Summe Haushaltsrücklagen			0,00	0,00	0,00	0,00	0,00	0,00
SA00	Nettoergebnis nach Zuw./Entn. Haushaltsrücklagen (Saldo 0 +/- SU23)			-1.007.000,00	-1.007.000,00	0,00			
Investive Gebarung									
SU 33	Summe Einzahlungen investive Gebarung						0,00	0,00	0,00
SU 34	Summe Auszahlungen investive Gebarung						0,00	0,00	0,00
SA2	Saldo (2) Geldfluss aus der Investiven Gebarung (33 - 34)						0,00	0,00	0,00
SA3	Saldo (3) Nettofinanzierungssaldo (Saldo 1 + Saldo 2)						-1.007.000,00	-1.007.000,00	0,00
Finanzierungstätigkeit									
SU 35	Summe Einzahlungen aus der Finanzierungstätigkeit						0,00	0,00	0,00
SU 36	Summe Auszahlungen aus der Finanzierungstätigkeit						0,00	0,00	0,00
SA4	Saldo (4) Geldfluss aus der Finanzierungstätigkeit (35 - 36)						0,00	0,00	0,00
SA5	Saldo (5) Geldfluss aus der voranschlagswirksamen Gebarung (Saldo 3 + Saldo 4)						-1.007.000,00	-1.007.000,00	0,00

		MVAG		VC QU	Ergebnisvoranschlag		Finanzierungsvoranschlag			
		EH	FH		VA 2022 inkl. NVA	VA 2022	1. NVA	VA 2022 inkl. NVA	VA 2022	1. NVA
6 Straßen- und Wasserbau, Verkehr										
61	Straßenbau									
612	Gemeindestraßen									
612000	Gemeindestraßen									
Operative Gebarung										
2/612000+808000	Verkauf von Hausnummer tafeln	2116	3116	16	100,00	100,00		100,00	100,00	
2/612000+813000	Erträge aus der Auflösung von Investitionszuschüssen (Kapitaltransfers)	2127			3.800,00	3.800,00				
2/612000+828000	Rückersatz von Ausgaben	2116	3116	18	100,00	100,00		100,00	100,00	
6/612000+829000	Sonstige Einnahmen	2116	3116	1 18						
6/612000+829910	Sonstige Einnahmen (Zuführung)	2116	3116	1 18	358.000,00	158.000,00	200.000,00	358.000,00	158.000,00	200.000,00
6/612000+829960	Sonstige Einnahmen - Übernahme 2019	2116	3116	1 18						
6/612000+871000	Beihilfen aus Bedarfszuweisungen	2121	3121	1 33	300.000,00	250.000,00	50.000,00	300.000,00	250.000,00	50.000,00
6/612000+871200	Regionalfördermittel	2121	3121	1 33						
SU 21 / 31	Summe Erträge / Einzahlungen operative Gebarung				662.000,00	412.000,00	250.000,00	658.200,00	408.200,00	250.000,00
1/612000-400100	Geringwertige Wirtschaftsgüter (GWG)	2221	3221	23	10.000,00	10.000,00		10.000,00	10.000,00	
1/612000-413000	Hausnummer tafeln	2221	3221	23	300,00	300,00		300,00	300,00	
1/612000-611000	Instandhaltung von Strassenbauten	2224	3224	24	90.000,00	90.000,00		90.000,00	90.000,00	
1/612000-617000	Instandhaltung von Fahrzeugen	2224	3224	24	45.000,00	30.000,00	15.000,00	45.000,00	30.000,00	15.000,00
1/612000-650000	Kreditzinsen	2241	3241	25	500,00	500,00		500,00	500,00	
1/612000-680000	Planmäßige Abschreibung	2226			329.300,00	329.300,00				
1/612000-683000	Verluste aus dem Abgang von Sachanlagen und immateriellen Vermögenswerten	2226								
1/612000-728000	Erträge für Vermessungsarbeiten/Verkehrskonzept Land NÖ	2225	3225	24	12.000,00	6.000,00	6.000,00	12.000,00	6.000,00	6.000,00
1/612000-729910	Sonstige Ausgaben (Zuführung)	2225	3225	24	358.000,00	158.000,00	200.000,00	358.000,00	158.000,00	200.000,00
5/612000-729960	Sonstige Ausgaben - Übernahme 2019	2225	3225	24						
SU 22 / 32	Summe Aufwendungen / Auszahlungen operative Gebarung				845.100,00	624.100,00	221.000,00	515.800,00	294.800,00	221.000,00
SA 0 / SA 1	(0) Nettoergebnis (21 - 22) / (1) Geldfluss operative Gebarung (31 - 32)				-183.100,00	-212.100,00	29.000,00	142.400,00	113.400,00	29.000,00
SU 23	Summe Haushaltsrücklagen				0,00	0,00	0,00	0,00	0,00	0,00
SA00	Nettoergebnis nach Zuw./Entn. Haushaltsrücklagen (Saldo 0 +/- SU23)				-183.100,00	-212.100,00	29.000,00			
Investive Gebarung										
6/612000+300000	Kapitaltransfers von Bund (Zweckzuschuss KIP)	3331	1 33							
SU 33	Summe Einzahlungen investive Gebarung							0,00	0,00	0,00
5/612000-001000	Kauf Unbebautes Grundstück (Tauschgrund)	3412	1 40							

1. Nachtragsvoranschlag 2022

Gemeinde Ennsdorf

NVA Ergebnis- und Finanzierungsvoranschlag Detailnachweis

		MVAG		VC	QU	Ergebnisvoranschlag			Finanzierungsvoranschlag			
		EH	FH			VA 2022 inkl. NVA	VA 2022	1. NVA	VA 2022 inkl. NVA	VA 2022	1. NVA	
5/612000-002000	Gemeindestraßen			3412	1	40				706.800,00	706.800,00	
5/612000-002100	Ausgaben Geh- und Radweg			3412	1	40				10.000,00	10.000,00	
5/612000-060000	Im Bau befindliche Straßen			3412	1	40						
SU 34	Summe Auszahlungen investive Gebarung									716.800,00	716.800,00	0,00
SA2	Saldo (2) Geldfluss aus der Investiven Gebarung (33 – 34)									-716.800,00	-716.800,00	0,00
SA3	Saldo (3) Nettofinanzierungssaldo (Saldo 1 + Saldo 2)									-574.400,00	-603.400,00	29.000,00
Finanzierungstätigkeit												
6/612000+346000	Darlehen Grundkauf (Tauschgrund)			3514	1	55						
SU 35	Summe Einzahlungen aus der Finanzierungstätigkeit									0,00	0,00	0,00
1/612000-346000	Tilgung Bankdarlehen			3614		65				20.000,00	20.000,00	
SU 36	Summe Auszahlungen aus der Finanzierungstätigkeit									20.000,00	20.000,00	0,00
SA4	Saldo (4) Geldfluss aus der Finanzierungstätigkeit (35 – 36)									-20.000,00	-20.000,00	0,00
SA5	Saldo (5) Geldfluss aus der voranschlagswirksamen Gebarung (Saldo 3 + Saldo 4)									-594.400,00	-623.400,00	29.000,00
63	Schutzwasserbau											
632	Wasserwehre und Schleusen											
632000	Wasserwehre und Schleusen											
Operative Gebarung												
2/632000+813000	Erträge aus der Auflösung von Investitionszuschüssen (Kapitaltransfers)			2127								
6/632000+829910	Sonstige Einnahmen (Zuführung)			2116	3116	1	18	55.000,00	55.000,00		55.000,00	55.000,00
SU 21 / 31	Summe Erträge / Einzahlungen operative Gebarung							55.000,00	55.000,00	0,00	55.000,00	55.000,00
1/632000-614000	Instandhaltung HWS			2224	3224		24					
1/632000-680000	Planmäßige Abschreibung			2226								
1/632000-729910	Sonstige Ausgaben (Zuführung)			2225	3225		24	55.000,00	55.000,00		55.000,00	55.000,00
SU 22 / 32	Summe Aufwendungen / Auszahlungen operative Gebarung							55.000,00	55.000,00	0,00	55.000,00	55.000,00
SA 0 / SA 1	(0) Nettoergebnis (21 - 22) / (1) Geldfluss operative Gebarung (31 – 32)							0,00	0,00	0,00	0,00	0,00
SU 23	Summe Haushaltsrücklagen							0,00	0,00	0,00	0,00	0,00
SA00	Nettoergebnis nach Zuw./Entn. Haushaltsrücklagen (Saldo 0 +/- SU23)							0,00	0,00	0,00	0,00	0,00
Investive Gebarung												
SU 33	Summe Einzahlungen investive Gebarung									0,00	0,00	0,00
5/632000-020000	Pumpen Hinterlandentwässerung			3414	1	41				25.000,00	25.000,00	
5/632000-280000	Geleistete Anzahlungen für HWS			3425		1				30.000,00	30.000,00	
SU 34	Summe Auszahlungen investive Gebarung									55.000,00	55.000,00	0,00
SA2	Saldo (2) Geldfluss aus der Investiven Gebarung (33 – 34)									-55.000,00	-55.000,00	0,00
SA3	Saldo (3) Nettofinanzierungssaldo (Saldo 1 + Saldo 2)									-55.000,00	-55.000,00	0,00

1. Nachtragsvoranschlag 2022

Gemeinde Ennsdorf

NVA Ergebnis- und Finanzierungsvoranschlag Detailnachweis

	MVAG	VC	QU	Ergebnisvoranschlag		Finanzierungsvoranschlag			
				EH	FH	VA 2022 inkl. NVA	VA 2022	1. NVA	VA 2022 inkl. NVA
Finanzierungstätigkeit									
SU 35							0,00	0,00	0,00
SU 36							0,00	0,00	0,00
SA4							0,00	0,00	0,00
SA5							-55.000,00	-55.000,00	0,00
64 Straßenverkehr									
640 Einrichtungen und Maßnahmen nach der Straßenverkehrsordnu									
640000 Einrichtungen und Maßnahmen nach der STVO									
Operative Gebarung									
2/640000+868000				2124	3124	16	6.000,00	6.000,00	6.000,00
SU 21 / 31							6.000,00	6.000,00	0,00
1/640000-680000				2226			500,00	500,00	
SU 22 / 32							500,00	500,00	0,00
SA 0 / SA 1							5.500,00	5.500,00	0,00
SU 23							0,00	0,00	0,00
SA00							5.500,00	5.500,00	0,00
Investive Gebarung									
SU 33							0,00	0,00	0,00
1/640000-005000				3412	2	40			
SU 34							0,00	0,00	0,00
SA2							0,00	0,00	0,00
SA3							6.000,00	6.000,00	0,00
Finanzierungstätigkeit									
SU 35							0,00	0,00	0,00
SU 36							0,00	0,00	0,00
SA4							0,00	0,00	0,00
SA5							6.000,00	6.000,00	0,00
649 Sonstige Einrichtungen und Maßnahmen									
649000 Sonstige Einrichtungen und Maßnahmen									
Operative Gebarung									
2/649000+829000				2116	3116	18	11.000,00	11.000,00	11.000,00
2/649000+829100				2116	3116	18	100,00	100,00	100,00
SU 21 / 31							11.100,00	11.100,00	0,00
1/649000-756000				2233	3233	27	36.000,00	36.000,00	36.000,00

1. Nachtragsvoranschlag 2022

Gemeinde Ennsdorf

NVA Ergebnis- und Finanzierungsvoranschlag Detailnachweis

		MVAG		VC QU	Ergebnisvoranschlag			Finanzierungsvoranschlag		
		EH	FH		VA 2022 inkl. NVA	VA 2022	1. NVA	VA 2022 inkl. NVA	VA 2022	1. NVA
1/649000-756100	Beitrag Jugendtaxi	2233	3233	27	500,00	500,00		500,00	500,00	
SU 22 / 32	Summe Aufwendungen / Auszahlungen operative Gebarung				36.500,00	36.500,00	0,00	36.500,00	36.500,00	0,00
SA 0 / SA 1	(0) Nettoergebnis (21 - 22) / (1) Geldfluss operative Gebarung (31 - 32)				-25.400,00	-25.400,00	0,00	-25.400,00	-25.400,00	0,00
SU 23	Summe Haushaltsrücklagen				0,00	0,00	0,00	0,00	0,00	0,00
SA00	Nettoergebnis nach Zuw./Entn. Haushaltsrücklagen (Saldo 0 +/- SU23)				-25.400,00	-25.400,00	0,00			
Investive Gebarung										
SU 33	Summe Einzahlungen investive Gebarung							0,00	0,00	0,00
SU 34	Summe Auszahlungen investive Gebarung							0,00	0,00	0,00
SA2	Saldo (2) Geldfluss aus der Investiven Gebarung (33 - 34)							0,00	0,00	0,00
SA3	Saldo (3) Nettofinanzierungssaldo (Saldo 1 + Saldo 2)							-25.400,00	-25.400,00	0,00
Finanzierungstätigkeit										
SU 35	Summe Einzahlungen aus der Finanzierungstätigkeit							0,00	0,00	0,00
SU 36	Summe Auszahlungen aus der Finanzierungstätigkeit							0,00	0,00	0,00
SA4	Saldo (4) Geldfluss aus der Finanzierungstätigkeit (35 - 36)							0,00	0,00	0,00
SA5	Saldo (5) Geldfluss aus der voranschlagswirksamen Gebarung (Saldo 3 + Saldo 4)							-25.400,00	-25.400,00	0,00

	MVAG EH FH	VC QU	Ergebnisvoranschlag		Finanzierungsvoranschlag			
			VA 2022 inkl. NVA	VA 2022	1. NVA	VA 2022 inkl. NVA	VA 2022	1. NVA
7 Wirtschaftsförderung								
71	Grundlagenverbesserung in der Land- und Forstwirtschaft							
710	Land- und forstwirtschaftlicher Wegebau							
710000	Land- und Forstwirtschaftl. Wegebau							
Operative Gebarung								
SU 21 / 31	Summe Erträge / Einzahlungen operative Gebarung		0,00	0,00	0,00	0,00	0,00	0,00
1/710000-680000	Planmäßige Abschreibung	2226	6.700,00	6.700,00				
SU 22 / 32	Summe Aufwendungen / Auszahlungen operative Gebarung		6.700,00	6.700,00	0,00	0,00	0,00	0,00
SA 0 / SA 1	(0) Nettoergebnis (21 - 22) / (1) Geldfluss operative Gebarung (31 - 32)		-6.700,00	-6.700,00	0,00	0,00	0,00	0,00
SU 23	Summe Haushaltsrücklagen		0,00	0,00	0,00	0,00	0,00	0,00
SA00	Nettoergebnis nach Zuw./Entn. Haushaltsrücklagen (Saldo 0 +/- SU23)		-6.700,00	-6.700,00	0,00			
Investive Gebarung								
SU 33	Summe Einzahlungen investive Gebarung				0,00	0,00	0,00	0,00
SU 34	Summe Auszahlungen investive Gebarung				0,00	0,00	0,00	0,00
SA2	Saldo (2) Geldfluss aus der Investiven Gebarung (33 - 34)				0,00	0,00	0,00	0,00
SA3	Saldo (3) Nettofinanzierungssaldo (Saldo 1 + Saldo 2)				0,00	0,00	0,00	0,00
Finanzierungstätigkeit								
SU 35	Summe Einzahlungen aus der Finanzierungstätigkeit				0,00	0,00	0,00	0,00
SU 36	Summe Auszahlungen aus der Finanzierungstätigkeit				0,00	0,00	0,00	0,00
SA4	Saldo (4) Geldfluss aus der Finanzierungstätigkeit (35 - 36)				0,00	0,00	0,00	0,00
SA5	Saldo (5) Geldfluss aus der voranschlagswirksamen Gebarung (Saldo 3 + Saldo 4)				0,00	0,00	0,00	0,00
77	Förderung des Fremdenverkehrs							
771	Maßnahmen zur Förderung des Fremdenverkehrs							
771000	Maßnahmen zur Förderung des Tourismus							
Operative Gebarung								
SU 21 / 31	Summe Erträge / Einzahlungen operative Gebarung		0,00	0,00	0,00	0,00	0,00	0,00
1/771000-757000	Beiträge an Fremdenverkehrsverbände	2234 3234 27	7.900,00	7.900,00		7.900,00	7.900,00	
SU 22 / 32	Summe Aufwendungen / Auszahlungen operative Gebarung		7.900,00	7.900,00	0,00	7.900,00	7.900,00	0,00
SA 0 / SA 1	(0) Nettoergebnis (21 - 22) / (1) Geldfluss operative Gebarung (31 - 32)		-7.900,00	-7.900,00	0,00	-7.900,00	-7.900,00	0,00
SU 23	Summe Haushaltsrücklagen		0,00	0,00	0,00	0,00	0,00	0,00
SA00	Nettoergebnis nach Zuw./Entn. Haushaltsrücklagen (Saldo 0 +/- SU23)		-7.900,00	-7.900,00	0,00			
Investive Gebarung								
SU 33	Summe Einzahlungen investive Gebarung				0,00	0,00	0,00	0,00
SU 34	Summe Auszahlungen investive Gebarung				0,00	0,00	0,00	0,00

1. Nachtragsvoranschlag 2022

Gemeinde Ennsdorf

NVA Ergebnis- und Finanzierungsvoranschlag Detailnachweis

	MVAG	VC QU	Ergebnisvoranschlag			Finanzierungsvoranschlag				
			EH	FH	VA 2022 inkl. NVA	VA 2022	1. NVA	VA 2022 inkl. NVA	VA 2022	1. NVA
SA2			Saldo (2) Geldfluss aus der Investiven Gebarung (33 – 34)				0,00	0,00	0,00	
SA3			Saldo (3) Nettofinanzierungssaldo (Saldo 1 + Saldo 2)				-7.900,00	-7.900,00	0,00	
Finanzierungstätigkeit										
SU 35			Summe Einzahlungen aus der Finanzierungstätigkeit				0,00	0,00	0,00	
SU 36			Summe Auszahlungen aus der Finanzierungstätigkeit				0,00	0,00	0,00	
SA4			Saldo (4) Geldfluss aus der Finanzierungstätigkeit (35 – 36)				0,00	0,00	0,00	
SA5			Saldo (5) Geldfluss aus der voranschlagswirksamen Gebarung (Saldo 3 + Saldo 4)				-7.900,00	-7.900,00	0,00	
78			Förderung von Handel, Gewerbe und Industrie							
789			Sonstige Einrichtungen und Maßnahmen							
789000			Sonstige Einrichtungen und Maßnahmen							
Operative Gebarung										
SU 21 / 31			Summe Erträge / Einzahlungen operative Gebarung			0,00	0,00	0,00	0,00	0,00
1/789000-755000			Verwaltungskostenbeitrag Ecoplus	2233	3233	27	41.800,00	41.800,00	41.800,00	41.800,00
1/789000-756100			Gewerbeförderung	2233	3233	27	155.000,00	190.000,00	-35.000,00	155.000,00
SU 22 / 32			Summe Aufwendungen / Auszahlungen operative Gebarung			196.800,00	231.800,00	-35.000,00	196.800,00	231.800,00
SA 0 / SA 1			(0) Nettoergebnis (21 - 22) / (1) Geldfluss operative Gebarung (31 – 32)			-196.800,00	-231.800,00	35.000,00	-196.800,00	-231.800,00
SU 23			Summe Haushaltsrücklagen			0,00	0,00	0,00	0,00	0,00
SA00			Nettoergebnis nach Zuw./Entn. Haushaltsrücklagen (Saldo 0 +/- SU23)			-196.800,00	-231.800,00	35.000,00		
Investive Gebarung										
SU 33			Summe Einzahlungen investive Gebarung				0,00	0,00	0,00	0,00
SU 34			Summe Auszahlungen investive Gebarung				0,00	0,00	0,00	0,00
SA2			Saldo (2) Geldfluss aus der Investiven Gebarung (33 – 34)				0,00	0,00	0,00	0,00
SA3			Saldo (3) Nettofinanzierungssaldo (Saldo 1 + Saldo 2)				-196.800,00	-231.800,00	35.000,00	
Finanzierungstätigkeit										
SU 35			Summe Einzahlungen aus der Finanzierungstätigkeit				0,00	0,00	0,00	0,00
SU 36			Summe Auszahlungen aus der Finanzierungstätigkeit				0,00	0,00	0,00	0,00
SA4			Saldo (4) Geldfluss aus der Finanzierungstätigkeit (35 – 36)				0,00	0,00	0,00	0,00
SA5			Saldo (5) Geldfluss aus der voranschlagswirksamen Gebarung (Saldo 3 + Saldo 4)				-196.800,00	-231.800,00	35.000,00	

		MVAG		VC QU	Ergebnisvoranschlag		Finanzierungsvoranschlag			
		EH	FH		VA 2022 inkl. NVA	VA 2022	1. NVA	VA 2022 inkl. NVA	VA 2022	1. NVA
8 Dienstleistungen										
81	Öffentliche Einrichtungen (soweit nicht dem Abschnitt 85 zuzuordnen)									
813	Müllbeseitigung									
813000	Abfallabfuhr									
Operative Gebarung										
2/813000+816000	Kostenersatz des Umweltverbandes	2114	3114	13	14.000,00	14.000,00		14.000,00	14.000,00	
2/813000+829000	Einnahmen von Müllsäcken	2116	3116	18	500,00	500,00		500,00	500,00	
SU 21 / 31	Summe Erträge / Einzahlungen operative Gebarung				14.500,00	14.500,00	0,00	14.500,00	14.500,00	0,00
1/813000-459000	Sonstige Verbrauchsgüter	2221	3221	23	7.500,00	7.500,00		7.500,00	7.500,00	
1/813000-680000	Planmäßige Abschreibung	2226			3.000,00	3.000,00				
SU 22 / 32	Summe Aufwendungen / Auszahlungen operative Gebarung				10.500,00	10.500,00	0,00	7.500,00	7.500,00	0,00
SA 0 / SA 1	(0) Nettoergebnis (21 - 22) / (1) Geldfluss operative Gebarung (31 - 32)				4.000,00	4.000,00	0,00	7.000,00	7.000,00	0,00
SU 23	Summe Haushaltsrücklagen				0,00	0,00	0,00	0,00	0,00	0,00
SA00	Nettoergebnis nach Zuw./Entn. Haushaltsrücklagen (Saldo 0 +/- SU23)				4.000,00	4.000,00	0,00			
Investive Gebarung										
SU 33	Summe Einzahlungen investive Gebarung							0,00	0,00	0,00
SU 34	Summe Auszahlungen investive Gebarung							0,00	0,00	0,00
SA2	Saldo (2) Geldfluss aus der Investiven Gebarung (33 - 34)							0,00	0,00	0,00
SA3	Saldo (3) Nettofinanzierungssaldo (Saldo 1 + Saldo 2)							7.000,00	7.000,00	0,00
Finanzierungstätigkeit										
SU 35	Summe Einzahlungen aus der Finanzierungstätigkeit							0,00	0,00	0,00
SU 36	Summe Auszahlungen aus der Finanzierungstätigkeit							0,00	0,00	0,00
SA4	Saldo (4) Geldfluss aus der Finanzierungstätigkeit (35 - 36)							0,00	0,00	0,00
SA5	Saldo (5) Geldfluss aus der voranschlagswirksamen Gebarung (Saldo 3 + Saldo 4)							7.000,00	7.000,00	0,00
814	Straßenreinigung									
814000	Straßenreinigung									
Operative Gebarung										
SU 21 / 31	Summe Erträge / Einzahlungen operative Gebarung				0,00	0,00	0,00	0,00	0,00	0,00
1/814000-728000	Winterdienst	2225	3225	24	10.000,00	10.000,00		10.000,00	10.000,00	
SU 22 / 32	Summe Aufwendungen / Auszahlungen operative Gebarung				10.000,00	10.000,00	0,00	10.000,00	10.000,00	0,00
SA 0 / SA 1	(0) Nettoergebnis (21 - 22) / (1) Geldfluss operative Gebarung (31 - 32)				-10.000,00	-10.000,00	0,00	-10.000,00	-10.000,00	0,00
SU 23	Summe Haushaltsrücklagen				0,00	0,00	0,00	0,00	0,00	0,00
SA00	Nettoergebnis nach Zuw./Entn. Haushaltsrücklagen (Saldo 0 +/- SU23)				-10.000,00	-10.000,00	0,00			
Investive Gebarung										
SU 33	Summe Einzahlungen investive Gebarung							0,00	0,00	0,00

1. Nachtragsvoranschlag 2022

Gemeinde Ennsdorf

NVA Ergebnis- und Finanzierungsvoranschlag Detailnachweis

	MVAG	VC QU	Ergebnisvoranschlag		Finanzierungsvoranschlag				
			EH	FH	VA 2022 inkl. NVA	VA 2022	1. NVA	VA 2022 inkl. NVA	VA 2022
SU 34	Summe Auszahlungen investive Gebarung						0,00	0,00	0,00
SA2	Saldo (2) Geldfluss aus der Investiven Gebarung (33 – 34)						0,00	0,00	0,00
SA3	Saldo (3) Nettofinanzierungssaldo (Saldo 1 + Saldo 2)						-10.000,00	-10.000,00	0,00
Finanzierungstätigkeit									
SU 35	Summe Einzahlungen aus der Finanzierungstätigkeit						0,00	0,00	0,00
SU 36	Summe Auszahlungen aus der Finanzierungstätigkeit						0,00	0,00	0,00
SA4	Saldo (4) Geldfluss aus der Finanzierungstätigkeit (35 – 36)						0,00	0,00	0,00
SA5	Saldo (5) Geldfluss aus der voranschlagswirksamen Gebarung (Saldo 3 + Saldo 4)						-10.000,00	-10.000,00	0,00
815 Park- und Gartenanlagen, Kinderspielplätze									
815000 Park- und Gartenanlagen Kinderspielplatz									
Operative Gebarung									
SU 21 / 31	Summe Erträge / Einzahlungen operative Gebarung				0,00	0,00	0,00	0,00	0,00
1/815000-618000	Instandhaltung von sonst. Anlagen	2224 3224 24			2.000,00	2.000,00		2.000,00	2.000,00
1/815000-680000	Planmäßige Abschreibung	2226			1.800,00	1.800,00			
SU 22 / 32	Summe Aufwendungen / Auszahlungen operative Gebarung				3.800,00	3.800,00	0,00	2.000,00	2.000,00
SA 0 / SA 1	(0) Nettoergebnis (21 - 22) / (1) Geldfluss operative Gebarung (31 – 32)				-3.800,00	-3.800,00	0,00	-2.000,00	-2.000,00
SU 23	Summe Haushaltsrücklagen				0,00	0,00	0,00	0,00	0,00
SA00	Nettoergebnis nach Zuw./Entn. Haushaltsrücklagen (Saldo 0 +/- SU23)				-3.800,00	-3.800,00	0,00		
Investive Gebarung									
SU 33	Summe Einzahlungen investive Gebarung						0,00	0,00	0,00
SU 34	Summe Auszahlungen investive Gebarung						0,00	0,00	0,00
SA2	Saldo (2) Geldfluss aus der Investiven Gebarung (33 – 34)						0,00	0,00	0,00
SA3	Saldo (3) Nettofinanzierungssaldo (Saldo 1 + Saldo 2)						-2.000,00	-2.000,00	0,00
Finanzierungstätigkeit									
SU 35	Summe Einzahlungen aus der Finanzierungstätigkeit						0,00	0,00	0,00
SU 36	Summe Auszahlungen aus der Finanzierungstätigkeit						0,00	0,00	0,00
SA4	Saldo (4) Geldfluss aus der Finanzierungstätigkeit (35 – 36)						0,00	0,00	0,00
SA5	Saldo (5) Geldfluss aus der voranschlagswirksamen Gebarung (Saldo 3 + Saldo 4)						-2.000,00	-2.000,00	0,00
816 Öffentliche Beleuchtung und öffentliche Uhren									
816000 Öffentliche Beleuchtung und Uhren									
Operative Gebarung									
2/816000+813000	Erträge aus der Auflösung von Investitionszuschüssen (Kapitaltransfers)	2127			4.500,00	4.500,00			
6/816000+829910	Sonstige Einnahmen (Zuführung)	2116 3116 1 18			200.000,00	150.000,00	50.000,00	200.000,00	150.000,00
6/816000+829911	Sonstige Erträge - Zuf. vom VH Bauhof	2116 3116 1 18							

1. Nachtragsvoranschlag 2022

Gemeinde Ennsdorf

NVA Ergebnis- und Finanzierungsvoranschlag Detailnachweis

		MVAG		VC	QU	Ergebnisvoranschlag			Finanzierungsvoranschlag			
		EH	FH			VA 2022 inkl. NVA	VA 2022	1. NVA	VA 2022 inkl. NVA	VA 2022	1. NVA	
6/816000+871000	Kapitaltransfers aus Gemeinde-Bedarfszuweisungsmittel	2121	3121	1	33							
SU 21 / 31	Summe Erträge / Einzahlungen operative Gebarung					204.500,00	154.500,00	50.000,00	200.000,00	150.000,00	50.000,00	
1/816000-600000	Strom	2222	3222	24		39.300,00	30.800,00	8.500,00	39.300,00	30.800,00	8.500,00	
1/816000-619000	Instandhaltung der Strassenbeleuchtung	2224	3224	24		32.000,00	32.000,00		32.000,00	32.000,00		
1/816000-680000	Planmäßige Abschreibung	2226				51.600,00	51.600,00					
1/816000-729910	Sonstige Ausgaben (Zuführung)	2225	3225	24		200.000,00	150.000,00	50.000,00	200.000,00	150.000,00	50.000,00	
SU 22 / 32	Summe Aufwendungen / Auszahlungen operative Gebarung					322.900,00	264.400,00	58.500,00	271.300,00	212.800,00	58.500,00	
SA 0 / SA 1	(0) Nettoergebnis (21 - 22) / (1) Geldfluss operative Gebarung (31 - 32)					-118.400,00	-109.900,00	-8.500,00	-71.300,00	-62.800,00	-8.500,00	
SU 23	Summe Haushaltsrücklagen					0,00	0,00	0,00	0,00	0,00	0,00	
SA00	Nettoergebnis nach Zuw./Entn. Haushaltsrücklagen (Saldo 0 +/- SU23)					-118.400,00	-109.900,00	-8.500,00				
Investive Gebarung												
6/816000+300000	Kapitaltransfers von Bund (Zweckzuschuss KIP)		3331	1	33							
6/816000+307000	Kapitaltransfers von privaten Haushalten und privaten Organisationen ohne Erwerbszweck und andere		3334	1	34				7.100,00			7.100,00
SU 33	Summe Einzahlungen investive Gebarung								7.100,00	0,00	7.100,00	
5/816000-005000	Straßenbeleuchtung		3412	1	40				200.000,00	150.000,00		50.000,00
SU 34	Summe Auszahlungen investive Gebarung								200.000,00	150.000,00	50.000,00	
SA2	Saldo (2) Geldfluss aus der Investiven Gebarung (33 - 34)								-192.900,00	-150.000,00	-42.900,00	
SA3	Saldo (3) Nettofinanzierungssaldo (Saldo 1 + Saldo 2)								-264.200,00	-212.800,00	-51.400,00	
Finanzierungstätigkeit												
SU 35	Summe Einzahlungen aus der Finanzierungstätigkeit								0,00	0,00	0,00	
SU 36	Summe Auszahlungen aus der Finanzierungstätigkeit								0,00	0,00	0,00	
SA4	Saldo (4) Geldfluss aus der Finanzierungstätigkeit (35 - 36)								0,00	0,00	0,00	
SA5	Saldo (5) Geldfluss aus der voranschlagswirksamen Gebarung (Saldo 3 + Saldo 4)								-264.200,00	-212.800,00	-51.400,00	
817	Friedhöfe (einschließlich Einsegnungshallen und Krematorien)											
817000	Friedhöfe und Einsegnungshallen											
Operative Gebarung												
SU 21 / 31	Summe Erträge / Einzahlungen operative Gebarung					0,00	0,00	0,00	0,00	0,00	0,00	0,00
1/817000-720000	Kostenbeiträge (Kostensätze) für Friedhof	2225	3225	24		37.500,00	37.500,00		37.500,00	37.500,00		
SU 22 / 32	Summe Aufwendungen / Auszahlungen operative Gebarung					37.500,00	37.500,00	0,00	37.500,00	37.500,00	0,00	
SA 0 / SA 1	(0) Nettoergebnis (21 - 22) / (1) Geldfluss operative Gebarung (31 - 32)					-37.500,00	-37.500,00	0,00	-37.500,00	-37.500,00	0,00	
SU 23	Summe Haushaltsrücklagen					0,00	0,00	0,00	0,00	0,00	0,00	
SA00	Nettoergebnis nach Zuw./Entn. Haushaltsrücklagen (Saldo 0 +/- SU23)					-37.500,00	-37.500,00	0,00				

1. Nachtragsvoranschlag 2022

NVA Ergebnis- und Finanzierungsvoranschlag Detailnachweis

Gemeinde Ennsdorf

	MVAG			VC QU	Ergebnisvoranschlag			Finanzierungsvoranschlag		
	EH	FH			VA 2022 inkl. NVA	VA 2022	1. NVA	VA 2022 inkl. NVA	VA 2022	1. NVA
Investive Gebarung										
SU 33								0,00	0,00	0,00
SU 34								0,00	0,00	0,00
SA2								0,00	0,00	0,00
SA3								-37.500,00	-37.500,00	0,00
Finanzierungstätigkeit										
SU 35								0,00	0,00	0,00
SU 36								0,00	0,00	0,00
SA4								0,00	0,00	0,00
SA5								-37.500,00	-37.500,00	0,00
819	Sonstige öffentliche Einrichtungen									
819000	Umwelt/Energie									
Operative Gebarung										
SU 21 / 31								0,00	0,00	0,00
1/819000-728000	Ausgaben	2225	3225	24	6.000,00	6.000,00		6.000,00	6.000,00	
	Elektrotankstelle/Schnupperticket									
SU 22 / 32					6.000,00	6.000,00	0,00	6.000,00	6.000,00	0,00
SA 0 / SA 1					-6.000,00	-6.000,00	0,00	-6.000,00	-6.000,00	0,00
SU 23					0,00	0,00	0,00	0,00	0,00	0,00
SA00					-6.000,00	-6.000,00	0,00			
Investive Gebarung										
SU 33								0,00	0,00	0,00
SU 34								0,00	0,00	0,00
SA2								0,00	0,00	0,00
SA3								-6.000,00	-6.000,00	0,00
Finanzierungstätigkeit										
SU 35								0,00	0,00	0,00
SU 36								0,00	0,00	0,00
SA4								0,00	0,00	0,00
SA5								-6.000,00	-6.000,00	0,00
82	Betriebsähnliche Einrichtungen und Betriebe									
820	Wirtschaftshöfe									
820000	Wirtschaftshöfe									
Operative Gebarung										
2/820000+810000	Einnahmen aus Leistungen des Bauhofes	2114	3114	13	400,00	400,00		400,00	400,00	

1. Nachtragsvoranschlag 2022

Gemeinde Ennsdorf

NVA Ergebnis- und Finanzierungsvoranschlag Detailnachweis

		MVAG		VC QU	Ergebnisvoranschlag		Finanzierungsvoranschlag			
		EH	FH		VA 2022 inkl. NVA	VA 2022	1. NVA	VA 2022 inkl. NVA	VA 2022	1. NVA
2/820000+813000	Erträge aus der Auflösung von Investitionszuschüssen (Kapitaltransfers)	2127			1.100,00	1.100,00				
6/820000+829910	Sonstige Erträge (Zuführung)	2116	3116	1 18						
6/820000+871000	Bedarfszuweisung	2121	3121	1 33						
SU 21 / 31	Summe Erträge / Einzahlungen operative Gebarung				1.500,00	1.500,00	0,00	400,00	400,00	0,00
1/820000-400000	Dienstbekleidung	2221	3221	23	1.500,00	1.500,00		1.500,00	1.500,00	
1/820000-400100	Geringwertige Wirtschaftsgüter (GWG)	2221	3221	23	2.000,00	2.000,00		2.000,00	2.000,00	
1/820000-402000	Ankauf von Werkzeugen	2221	3221	23						
1/820000-452000	Treibstoffe	2221	3221	23	17.000,00	10.000,00	7.000,00	17.000,00	10.000,00	7.000,00
1/820000-454000	Reinigungsmittel	2221	3221	23	500,00	500,00		500,00	500,00	
1/820000-459000	Sonstige Verbrauchsgüter	2221	3221	23	10.000,00	10.000,00		10.000,00	10.000,00	
1/820000-511000	Bezüge für VB der Besoldungsgruppe II	2211	3211	20	91.200,00	91.200,00		91.200,00	91.200,00	
1/820000-523000	Bezüge Arbeiter nicht ganzj. beschäftigt	2211	3211	20	3.000,00	3.000,00		3.000,00	3.000,00	
1/820000-565000	Mehrleistungsvergütungen	2211	3211	20	15.200,00	15.200,00		15.200,00	15.200,00	
1/820000-569000	Sonstige Nebengebühren	2211	3211	20	12.800,00	12.800,00		12.800,00	12.800,00	
1/820000-580000	DGB zum Familienlastenausgleichsfonds	2212	3212	20	4.800,00	4.800,00		4.800,00	4.800,00	
1/820000-582000	DGB zur Sozialversicherung	2212	3212	20	23.300,00	23.300,00		23.300,00	23.300,00	
1/820000-582100	Beitrag MV-Kassen	2212	3212	20	1.100,00	1.100,00		1.100,00	1.100,00	
1/820000-591000	Dotierung von Rückstellungen für Abfertigungen	2214			1.100,00	1.100,00				
1/820000-592000	Dotierung von Rückstellungen für Jubiläumszuwendungen	2214			2.400,00	2.400,00				
1/820000-600000	Stromkosten /Bauhof	2222	3222	24	8.000,00	5.000,00	3.000,00	8.000,00	5.000,00	3.000,00
1/820000-614000	Instandhaltung des Gebäudes	2224	3224	24	2.000,00	2.000,00		2.000,00	2.000,00	
1/820000-631000	Telekommunikationsdienste	2222	3222	24	2.200,00	2.200,00		2.200,00	2.200,00	
1/820000-650000	Kreditzinsen	2241	3241	25	6.900,00	6.900,00		6.900,00	6.900,00	
1/820000-680000	Planmäßige Abschreibung	2226			57.300,00	57.300,00				
1/820000-710000	Öffentliche Abgaben	2225	3225	24	4.000,00	4.000,00		4.000,00	4.000,00	
1/820000-728000	Entgelte für sonstige Leistungen/Reinigung	2225	3225	24	6.000,00	6.000,00		6.000,00	6.000,00	
1/820000-729910	Sonstige Aufwendungen (Zuführung)	2225	3225	24						
5/820000-729911	Sonstige Aufwendungen - Zuf. an VH Beleuchtung	2225	3225	1 24						
5/820000-729912	Zuf. an VH Arztpraxis	2225	3225	1 24						
SU 22 / 32	Summe Aufwendungen / Auszahlungen operative Gebarung				272.300,00	262.300,00	10.000,00	211.500,00	201.500,00	10.000,00
SA 0 / SA 1	(0) Nettoergebnis (21 - 22) / (1) Geldfluss operative Gebarung (31 - 32)				-270.800,00	-260.800,00	-10.000,00	-211.100,00	-201.100,00	-10.000,00
SU 23	Summe Haushaltsrücklagen				0,00	0,00	0,00	0,00	0,00	0,00
SA00	Nettoergebnis nach Zuw./Entn. Haushaltsrücklagen (Saldo 0 +/- SU23)				-270.800,00	-260.800,00	-10.000,00			
Investive Gebarung										
SU 33	Summe Einzahlungen investive Gebarung							0,00	0,00	0,00

1. Nachtragsvoranschlag 2022

NVA Ergebnis- und Finanzierungsvoranschlag Detailnachweis

Gemeinde Ennsdorf

		MVAG		VC QU	Ergebnisvoranschlag			Finanzierungsvoranschlag			
		EH	FH		VA 2022 inkl. NVA	VA 2022	1. NVA	VA 2022 inkl. NVA	VA 2022	1. NVA	
5/820000-010000	Errichtungskosten Bauhof WP			3413	1	40					
1/820000-030000	Werkzeuge und Maschinen			3414	2	41			3.000,00	3.000,00	
5/820000-042000	Betriebsausstattung Bauhof			3415	1	41					
SU 34	Summe Auszahlungen investive Gebarung								3.000,00	3.000,00	0,00
SA2	Saldo (2) Geldfluss aus der Investiven Gebarung (33 – 34)								-3.000,00	-3.000,00	0,00
SA3	Saldo (3) Nettofinanzierungssaldo (Saldo 1 + Saldo 2)								-214.100,00	-204.100,00	-10.000,00
Finanzierungstätigkeit											
SU 35	Summe Einzahlungen aus der Finanzierungstätigkeit								0,00	0,00	0,00
1/820000-346000	Tilgung Bankdarlehen			3614		65			72.100,00	72.100,00	
SU 36	Summe Auszahlungen aus der Finanzierungstätigkeit								72.100,00	72.100,00	0,00
SA4	Saldo (4) Geldfluss aus der Finanzierungstätigkeit (35 – 36)								-72.100,00	-72.100,00	0,00
SA5	Saldo (5) Geldfluss aus der voranschlagswirksamen Gebarung (Saldo 3 + Saldo 4)								-286.200,00	-276.200,00	-10.000,00
821	Fuhrpark										
821000	Fuhrpark										
Operative Gebarung											
SU 21 / 31	Summe Erträge / Einzahlungen operative Gebarung								0,00	0,00	0,00
1/821000-670000	Versicherungen			2222	3222	24			2.700,00	2.700,00	
1/821000-680000	Planmäßige Abschreibung			2226					39.400,00	39.400,00	
SU 22 / 32	Summe Aufwendungen / Auszahlungen operative Gebarung								42.100,00	42.100,00	0,00
SA 0 / SA 1	(0) Nettoergebnis (21 - 22) / (1) Geldfluss operative Gebarung (31 – 32)								-42.100,00	-42.100,00	0,00
SU 23	Summe Haushaltsrücklagen								0,00	0,00	0,00
SA00	Nettoergebnis nach Zuw./Entn. Haushaltsrücklagen (Saldo 0 +/- SU23)								-42.100,00	-42.100,00	0,00
Investive Gebarung											
SU 33	Summe Einzahlungen investive Gebarung								0,00	0,00	0,00
1/821000-040000	Fahrzeuge			3414	2	41					
SU 34	Summe Auszahlungen investive Gebarung								0,00	0,00	0,00
SA2	Saldo (2) Geldfluss aus der Investiven Gebarung (33 – 34)								0,00	0,00	0,00
SA3	Saldo (3) Nettofinanzierungssaldo (Saldo 1 + Saldo 2)								-2.700,00	-2.700,00	0,00
Finanzierungstätigkeit											
SU 35	Summe Einzahlungen aus der Finanzierungstätigkeit								0,00	0,00	0,00
SU 36	Summe Auszahlungen aus der Finanzierungstätigkeit								0,00	0,00	0,00
SA4	Saldo (4) Geldfluss aus der Finanzierungstätigkeit (35 – 36)								0,00	0,00	0,00
SA5	Saldo (5) Geldfluss aus der voranschlagswirksamen Gebarung (Saldo 3 + Saldo 4)								-2.700,00	-2.700,00	0,00
821100	Fuhrpark										
Operative Gebarung											
SU 21 / 31	Summe Erträge / Einzahlungen operative Gebarung								0,00	0,00	0,00

1. Nachtragsvoranschlag 2022

Gemeinde Ennsdorf

NVA Ergebnis- und Finanzierungsvoranschlag Detailnachweis

	MVAG	VC QU	Ergebnisvoranschlag			Finanzierungsvoranschlag				
			EH	FH	VA 2022 inkl. NVA	VA 2022	1. NVA	VA 2022 inkl. NVA	VA 2022	1. NVA
SU 22 / 32	Summe Aufwendungen / Auszahlungen operative Gebarung				0,00	0,00	0,00	0,00	0,00	0,00
SA 0 / SA 1	(0) Nettoergebnis (21 - 22) / (1) Geldfluss operative Gebarung (31 - 32)				0,00	0,00	0,00	0,00	0,00	0,00
SU 23	Summe Haushaltsrücklagen				0,00	0,00	0,00	0,00	0,00	0,00
SA00	Nettoergebnis nach Zuw./Entn. Haushaltsrücklagen (Saldo 0 +/- SU23)				0,00	0,00	0,00			
Investive Gebarung										
SU 33	Summe Einzahlungen investive Gebarung						0,00	0,00	0,00	0,00
5/821100-040000	BOKI Mobil Kommunalfahrzeug	3414	1	41				120.000,00		-120.000,00
SU 34	Summe Auszahlungen investive Gebarung						0,00	120.000,00	-120.000,00	
SA2	Saldo (2) Geldfluss aus der Investiven Gebarung (33 - 34)						0,00	-120.000,00	120.000,00	
SA3	Saldo (3) Nettofinanzierungssaldo (Saldo 1 + Saldo 2)						0,00	-120.000,00	120.000,00	
Finanzierungstätigkeit										
6/821100+346000	Darlehen BOKI Mobil	3514	1	55				120.000,00		-120.000,00
SU 35	Summe Einzahlungen aus der Finanzierungstätigkeit						0,00	120.000,00	-120.000,00	
SU 36	Summe Auszahlungen aus der Finanzierungstätigkeit						0,00	0,00	0,00	
SA4	Saldo (4) Geldfluss aus der Finanzierungstätigkeit (35 - 36)						0,00	120.000,00	-120.000,00	
SA5	Saldo (5) Geldfluss aus der voranschlagswirksamen Gebarung (Saldo 3 + Saldo 4)						0,00	0,00	0,00	
84 Liegenschaften, Wohn- und Geschäftsgebäude										
840 Grundbesitz										
840000 Grundbesitz										
Operative Gebarung										
SU 21 / 31	Summe Erträge / Einzahlungen operative Gebarung				0,00	0,00	0,00	0,00	0,00	0,00
1/840000-683000	Verluste aus dem Abgang von Sachanlagen und immateriellen Vermögenswerten	2226			8.800,00		8.800,00			
SU 22 / 32	Summe Aufwendungen / Auszahlungen operative Gebarung				8.800,00	0,00	8.800,00	0,00	0,00	0,00
SA 0 / SA 1	(0) Nettoergebnis (21 - 22) / (1) Geldfluss operative Gebarung (31 - 32)				-8.800,00	0,00	-8.800,00	0,00	0,00	0,00
SU 23	Summe Haushaltsrücklagen				0,00	0,00	0,00	0,00	0,00	0,00
SA00	Nettoergebnis nach Zuw./Entn. Haushaltsrücklagen (Saldo 0 +/- SU23)				-8.800,00	0,00	-8.800,00			
Investive Gebarung										
SU 33	Summe Einzahlungen investive Gebarung						0,00	0,00	0,00	0,00
SU 34	Summe Auszahlungen investive Gebarung						0,00	0,00	0,00	0,00
SA2	Saldo (2) Geldfluss aus der Investiven Gebarung (33 - 34)						0,00	0,00	0,00	0,00
SA3	Saldo (3) Nettofinanzierungssaldo (Saldo 1 + Saldo 2)						0,00	0,00	0,00	0,00
Finanzierungstätigkeit										
SU 35	Summe Einzahlungen aus der Finanzierungstätigkeit						0,00	0,00	0,00	0,00
SU 36	Summe Auszahlungen aus der Finanzierungstätigkeit						0,00	0,00	0,00	0,00

1. Nachtragsvoranschlag 2022

Gemeinde Ennsdorf

NVA Ergebnis- und Finanzierungsvoranschlag Detailnachweis

		MVAG VC QU			Ergebnisvoranschlag			Finanzierungsvoranschlag		
		EH	FH		VA 2022 inkl. NVA	VA 2022	1. NVA	VA 2022 inkl. NVA	VA 2022	1. NVA
SA4	Saldo (4) Geldfluss aus der Finanzierungstätigkeit (35 – 36)							0,00	0,00	0,00
SA5	Saldo (5) Geldfluss aus der voranschlagswirksamen Gebarung (Saldo 3 + Saldo 4)							0,00	0,00	0,00
846	Wohn- und Geschäftsgebäude (soweit nicht bei 853)									
846000	Gewächshaus - Veranstaltungszentrum									
Operative Gebarung										
2/846000+816000	Benützungsentgelt "Gewächshaus"	2114	3114	13	7.000,00	7.000,00		7.000,00	7.000,00	
SU 21 / 31	Summe Erträge / Einzahlungen operative Gebarung				7.000,00	7.000,00	0,00	7.000,00	7.000,00	0,00
1/846000-400100	Geringwertige Wirtschaftsgüter (GWG)	2221	3221	23	1.000,00	1.000,00		1.000,00	1.000,00	
1/846000-454000	Reinigungsmittel	2221	3221	23	500,00	500,00		500,00	500,00	
1/846000-459000	Sonstige Verbrauchsgüter	2221	3221	23	1.000,00	1.000,00		1.000,00	1.000,00	
1/846000-700000	Miete/Pacht Gewächshaus	2223	3223	24	35.500,00	41.500,00	-6.000,00	35.500,00	41.500,00	-6.000,00
1/846000-700100	Betriebskosten Gewächshaus	2223	3223	24	31.000,00	37.000,00	-6.000,00	31.000,00	37.000,00	-6.000,00
1/846000-710000	Öffentliche Abgaben	2225	3225	24						
1/846000-729000	Sonstige Ausgaben	2225	3225	24	2.000,00	2.000,00		2.000,00	2.000,00	
1/846000-755000	Transferzahlung an Kommanditges.	2233	3233	27						
SU 22 / 32	Summe Aufwendungen / Auszahlungen operative Gebarung				71.000,00	83.000,00	-12.000,00	71.000,00	83.000,00	-12.000,00
SA 0 / SA 1	(0) Nettoergebnis (21 - 22) / (1) Geldfluss operative Gebarung (31 – 32)				-64.000,00	-76.000,00	12.000,00	-64.000,00	-76.000,00	12.000,00
SU 23	Summe Haushaltsrücklagen				0,00	0,00	0,00	0,00	0,00	0,00
SA00	Nettoergebnis nach Zuw./Entn. Haushaltsrücklagen (Saldo 0 +/- SU23)				-64.000,00	-76.000,00	12.000,00			
Investive Gebarung										
SU 33	Summe Einzahlungen investive Gebarung							0,00	0,00	0,00
SU 34	Summe Auszahlungen investive Gebarung							0,00	0,00	0,00
SA2	Saldo (2) Geldfluss aus der Investiven Gebarung (33 – 34)							0,00	0,00	0,00
SA3	Saldo (3) Nettofinanzierungssaldo (Saldo 1 + Saldo 2)							-64.000,00	-76.000,00	12.000,00
Finanzierungstätigkeit										
SU 35	Summe Einzahlungen aus der Finanzierungstätigkeit							0,00	0,00	0,00
SU 36	Summe Auszahlungen aus der Finanzierungstätigkeit							0,00	0,00	0,00
SA4	Saldo (4) Geldfluss aus der Finanzierungstätigkeit (35 – 36)							0,00	0,00	0,00
SA5	Saldo (5) Geldfluss aus der voranschlagswirksamen Gebarung (Saldo 3 + Saldo 4)							-64.000,00	-76.000,00	12.000,00
846100	Arztpraxis und Wohnungen (Ehem. Bauhof)									
Operative Gebarung										
2/846100+813000	Erträge aus der Auflösung von Investitionszuschüssen (Kapitaltransfers)	2127			100,00	100,00				
6/846100+829910	Sonstige Einnahmen (Zuführung)	2116	3116	1 18						
6/846100+829912	Sonstige Erträge - Zuf. vom VH Bauhof	2116	3116	1 18						

1. Nachtragsvoranschlag 2022

Gemeinde Ennsdorf

NVA Ergebnis- und Finanzierungsvoranschlag Detailnachweis

		MVAG		VC	QU	Ergebnisvoranschlag		Finanzierungsvoranschlag			
		EH	FH			VA 2022 inkl. NVA	VA 2022	1. NVA	VA 2022 inkl. NVA	VA 2022	1. NVA
6/846100+829960	Sonstige Einnahmen - Übernahme 2019	2116	3116	1	18						
SU 21 / 31	Summe Erträge / Einzahlungen operative Gebarung					100,00	100,00	0,00	0,00	0,00	0,00
1/846100-400100	Geringwertige Wirtschaftsgüter (GWG)	2221	3221		23						
1/846100-451000	Brennstoffe	2221	3221		23						
1/846100-600000	Energiebezüge	2222	3222		24	1.700,00	1.700,00		1.700,00	1.700,00	
1/846100-614000	Instandhaltung von Gebäuden und Bauten	2224	3224		24	1.000,00	1.000,00		1.000,00	1.000,00	
1/846100-680000	Planmäßige Abschreibung	2226				15.400,00	15.400,00				
1/846100-710000	Öffentliche Abgaben	2225	3225		24	1.700,00	1.700,00		1.700,00	1.700,00	
1/846100-729000	Sonstige Aufwendungen	2225	3225		24	500,00	500,00		500,00	500,00	
1/846100-729910	Sonstige Aufwendungen (Zuführung)	2225	3225		24						
5/846100-729960	Sonstige Ausgaben - Übernahme 2019	2225	3225		24						
SU 22 / 32	Summe Aufwendungen / Auszahlungen operative Gebarung					20.300,00	20.300,00	0,00	4.900,00	4.900,00	0,00
SA 0 / SA 1	(0) Nettoergebnis (21 - 22) / (1) Geldfluss operative Gebarung (31 - 32)					-20.200,00	-20.200,00	0,00	-4.900,00	-4.900,00	0,00
SU 23	Summe Haushaltsrücklagen					0,00	0,00	0,00	0,00	0,00	0,00
SA00	Nettoergebnis nach Zuw./Entn. Haushaltsrücklagen (Saldo 0 +/- SU23)					-20.200,00	-20.200,00	0,00			
Investive Gebarung											
6/846100+300000	Kapitaltransfers von Bund - Förderung Wärmepumpe		3331	1	33						
SU 33	Summe Einzahlungen investive Gebarung							0,00	0,00	0,00	0,00
5/846100-010000	Umbaukosten Arztpraxis		3413	1	40						
SU 34	Summe Auszahlungen investive Gebarung							0,00	0,00	0,00	0,00
SA2	Saldo (2) Geldfluss aus der Investiven Gebarung (33 - 34)							0,00	0,00	0,00	0,00
SA3	Saldo (3) Nettofinanzierungssaldo (Saldo 1 + Saldo 2)							-4.900,00	-4.900,00	0,00	0,00
Finanzierungstätigkeit											
SU 35	Summe Einzahlungen aus der Finanzierungstätigkeit							0,00	0,00	0,00	0,00
SU 36	Summe Auszahlungen aus der Finanzierungstätigkeit							0,00	0,00	0,00	0,00
SA4	Saldo (4) Geldfluss aus der Finanzierungstätigkeit (35 - 36)							0,00	0,00	0,00	0,00
SA5	Saldo (5) Geldfluss aus der voranschlagswirksamen Gebarung (Saldo 3 + Saldo 4)							-4.900,00	-4.900,00	0,00	0,00
846200	Geschäftsgebäude Eulenstraße										
Operative Gebarung											
2/846200+811000	Mieten und Betriebskostenersätze Eulenstraße	2115	3115		14	12.600,00	12.600,00		12.600,00	12.600,00	
SU 21 / 31	Summe Erträge / Einzahlungen operative Gebarung					12.600,00	12.600,00	0,00	12.600,00	12.600,00	0,00
1/846200-600000	Strom - Bücherei	2222	3222		24	300,00	300,00		300,00	300,00	
1/846200-600100	Heizung	2222	3222		24	2.000,00	2.000,00		2.000,00	2.000,00	
1/846200-700000	Miete Eulenstraße	2223	3223		24	28.800,00	28.800,00		28.800,00	28.800,00	

1. Nachtragsvoranschlag 2022

Gemeinde Ennsdorf

NVA Ergebnis- und Finanzierungsvoranschlag Detailnachweis

		MVAG		VC QU	Ergebnisvoranschlag		Finanzierungsvoranschlag			
		EH	FH		VA 2022 inkl. NVA	VA 2022	1. NVA	VA 2022 inkl. NVA	VA 2022	1. NVA
1/846200-728000	sonstige Ausgaben Bücherei (Reinigung)	2225	3225	24	1.000,00	1.000,00		1.000,00	1.000,00	
SU 22 / 32	Summe Aufwendungen / Auszahlungen operative Gebarung				32.100,00	32.100,00	0,00	32.100,00	32.100,00	0,00
SA 0 / SA 1	(0) Nettoergebnis (21 - 22) / (1) Geldfluss operative Gebarung (31 - 32)				-19.500,00	-19.500,00	0,00	-19.500,00	-19.500,00	0,00
SU 23	Summe Haushaltsrücklagen				0,00	0,00	0,00	0,00	0,00	0,00
SA00	Nettoergebnis nach Zuw./Entn. Haushaltsrücklagen (Saldo 0 +/- SU23)				-19.500,00	-19.500,00	0,00			
Investive Gebarung										
SU 33	Summe Einzahlungen investive Gebarung							0,00	0,00	0,00
SU 34	Summe Auszahlungen investive Gebarung							0,00	0,00	0,00
SA2	Saldo (2) Geldfluss aus der Investiven Gebarung (33 - 34)							0,00	0,00	0,00
SA3	Saldo (3) Nettofinanzierungssaldo (Saldo 1 + Saldo 2)							-19.500,00	-19.500,00	0,00
Finanzierungstätigkeit										
SU 35	Summe Einzahlungen aus der Finanzierungstätigkeit							0,00	0,00	0,00
SU 36	Summe Auszahlungen aus der Finanzierungstätigkeit							0,00	0,00	0,00
SA4	Saldo (4) Geldfluss aus der Finanzierungstätigkeit (35 - 36)							0,00	0,00	0,00
SA5	Saldo (5) Geldfluss aus der voranschlagswirksamen Gebarung (Saldo 3 + Saldo 4)							-19.500,00	-19.500,00	0,00
85 Betriebe mit marktbestimmter Tätigkeit										
850 Betriebe der Wasserversorgung										
850000 Betriebe der Wasserversorgung										
Operative Gebarung										
2/850000+813000	Erträge aus der Auflösung von Investitionszuschüssen (Kapitaltransfers)		2127		10.400,00	10.400,00				
2/850000+823000	Zinserträge Sparbuch		2131	3131	14					
2/850000+852100	Wassermessergebühr/ Bereitstellungsgebühr		2113	3113	12	93.000,00	93.000,00	93.000,00	93.000,00	
2/850000+852200	Wasserbezugsgebühren		2113	3113	12	329.300,00	329.300,00	329.300,00	329.300,00	
SU 21 / 31	Summe Erträge / Einzahlungen operative Gebarung				432.700,00	432.700,00	0,00	422.300,00	422.300,00	0,00
1/850000-413000	Wasserankauf		2221	3221	23	270.600,00	270.600,00	270.600,00	270.600,00	
1/850000-600000	Strom (Beleuchtung, Pumpwerke)		2222	3222	24	1.600,00	1.600,00	1.600,00	1.600,00	
1/850000-650000	Kreditzinsen		2241	3241	25	6.400,00	6.400,00	6.400,00	6.400,00	
1/850000-670000	Versicherungen		2222	3222	24	200,00	200,00	200,00	200,00	
1/850000-680000	Planmäßige Abschreibung		2226			38.300,00	38.300,00			
1/850000-710000	Geldverkehr KEST		2225	3225	24					
1/850000-710100	Gebrauchsabgabe		2225	3225	24	8.800,00	8.800,00	8.800,00	8.800,00	
1/850000-728000	WVA/Leistungsentgelte an Firmen		2225	3225	24	54.500,00	54.500,00	54.500,00	54.500,00	
1/850000-729000	Sonstige Ausgaben WVA		2225	3225	24	900,00	900,00	900,00	900,00	
1/850000-729910	Sonstige Ausgaben (Zuführung)		2225	3225	24	40.000,00	40.000,00	40.000,00	40.000,00	

1. Nachtragsvoranschlag 2022

Gemeinde Ennsdorf

NVA Ergebnis- und Finanzierungsvoranschlag Detailnachweis

		MVAG			VC QU	Ergebnisvoranschlag			Finanzierungsvoranschlag			
		EH	FH			VA 2022 inkl. NVA	VA 2022	1. NVA	VA 2022 inkl. NVA	VA 2022	1. NVA	
5/850000-729910	Sonstige Aufwendungen (Zuführung an WVA-Vorhaben)	2225	3225	1	24							
SU 22 / 32	Summe Aufwendungen / Auszahlungen operative Gebarung					421.300,00	421.300,00	0,00	383.000,00	383.000,00	0,00	0,00
SA 0 / SA 1	(0) Nettoergebnis (21 - 22) / (1) Geldfluss operative Gebarung (31 - 32)					11.400,00	11.400,00	0,00	39.300,00	39.300,00	0,00	0,00
1/850000-794001	Zuweisung an zweckgebundene Haushaltsrücklagen		2401									
SU 23	Summe Haushaltsrücklagen					0,00	0,00	0,00	0,00	0,00	0,00	0,00
SA00	Nettoergebnis nach Zuw./Entn. Haushaltsrücklagen (Saldo 0 +/- SU23)					11.400,00	11.400,00	0,00				
Investive Gebarung												
2/850000+300000	Kapitaltransfers von Bund, Bundesfonds und Bundeskammern		3331		33							
2/850000+307000	Kapitaltransfers von privaten Haushalten (Wasseranschlussgeb.)		3334		34				30.000,00	30.000,00		
6/850000+307000	Kapitaltransfers von privaten Haushalten		3334	1	34							
SU 33	Summe Einzahlungen investive Gebarung								30.000,00	30.000,00	0,00	0,00
SU 34	Summe Auszahlungen investive Gebarung								0,00	0,00	0,00	0,00
SA2	Saldo (2) Geldfluss aus der Investiven Gebarung (33 - 34)								30.000,00	30.000,00	0,00	0,00
SA3	Saldo (3) Nettofinanzierungssaldo (Saldo 1 + Saldo 2)								69.300,00	69.300,00	0,00	0,00
Finanzierungstätigkeit												
SU 35	Summe Einzahlungen aus der Finanzierungstätigkeit								0,00	0,00	0,00	0,00
1/850000-346000	Tilgung Bankdarlehen		3614		65				69.300,00	69.300,00		
SU 36	Summe Auszahlungen aus der Finanzierungstätigkeit								69.300,00	69.300,00	0,00	0,00
SA4	Saldo (4) Geldfluss aus der Finanzierungstätigkeit (35 - 36)								-69.300,00	-69.300,00	0,00	0,00
SA5	Saldo (5) Geldfluss aus der voranschlagswirksamen Gebarung (Saldo 3 + Saldo 4)								0,00	0,00	0,00	0,00
850100	Betriebe der Wasserversorgung											
Operative Gebarung												
2/850100+864000	Transferzahlungen von Ecoplus		2123		3123							
2/850100+866000	Zinsenzuschüsse - WVA BA 04		2123		3123							
SU 21 / 31	Summe Erträge / Einzahlungen operative Gebarung					0,00	0,00	0,00	0,00	0,00	0,00	0,00
1/850100-650000	Zinsen - WVA BA 04		2241		3241							
1/850100-757000	Transferzahlungen an Ecoplus		2234		3234							
SU 22 / 32	Summe Aufwendungen / Auszahlungen operative Gebarung					0,00	0,00	0,00	0,00	0,00	0,00	0,00
SA 0 / SA 1	(0) Nettoergebnis (21 - 22) / (1) Geldfluss operative Gebarung (31 - 32)					0,00	0,00	0,00	0,00	0,00	0,00	0,00
SU 23	Summe Haushaltsrücklagen					0,00	0,00	0,00	0,00	0,00	0,00	0,00
SA00	Nettoergebnis nach Zuw./Entn. Haushaltsrücklagen (Saldo 0 +/- SU23)					0,00	0,00	0,00				
Investive Gebarung												
SU 33	Summe Einzahlungen investive Gebarung								0,00	0,00	0,00	0,00
SU 34	Summe Auszahlungen investive Gebarung								0,00	0,00	0,00	0,00

1. Nachtragsvoranschlag 2022

NVA Ergebnis- und Finanzierungsvoranschlag Detailnachweis

Gemeinde Ennsdorf

		MVAG		VC QU	Ergebnisvoranschlag		Finanzierungsvoranschlag			
		EH	FH		VA 2022 inkl. NVA	VA 2022	1. NVA	VA 2022 inkl. NVA	VA 2022	1. NVA
SA2	Saldo (2) Geldfluss aus der Investiven Gebarung (33 – 34)							0,00	0,00	0,00
SA3	Saldo (3) Nettofinanzierungssaldo (Saldo 1 + Saldo 2)							0,00	0,00	0,00
Finanzierungstätigkeit										
SU 35	Summe Einzahlungen aus der Finanzierungstätigkeit							0,00	0,00	0,00
1/850100-346000	Tilgung - WVA BA 04		3614	65						
SU 36	Summe Auszahlungen aus der Finanzierungstätigkeit							0,00	0,00	0,00
SA4	Saldo (4) Geldfluss aus der Finanzierungstätigkeit (35 – 36)							0,00	0,00	0,00
SA5	Saldo (5) Geldfluss aus der voranschlagswirksamen Gebarung (Saldo 3 + Saldo 4)							0,00	0,00	0,00
850200 Betriebe der Wasserversorgung WL-Sanierung										
Operative Gebarung										
6/850200+829910	Sonstige Einnahmen (Zuführung)	2116	3116	1 18	40.000,00	40.000,00		40.000,00	40.000,00	
6/850200+829911	Sonstige Erträge (Zuf. vom VH WVA-Erweiterung)	2116	3116	1 18						
SU 21 / 31	Summe Erträge / Einzahlungen operative Gebarung				40.000,00	40.000,00	0,00	40.000,00	40.000,00	0,00
1/850200-680000	Planmäßige Abschreibung		2226		4.600,00	4.600,00				
SU 22 / 32	Summe Aufwendungen / Auszahlungen operative Gebarung				4.600,00	4.600,00	0,00	0,00	0,00	0,00
SA 0 / SA 1	(0) Nettoergebnis (21 - 22) / (1) Geldfluss operative Gebarung (31 – 32)				35.400,00	35.400,00	0,00	40.000,00	40.000,00	0,00
6/850200+894001	Entnahmen von zweckgebundenen Haushaltsrücklagen	2301		1						
SU 23	Summe Haushaltsrücklagen				0,00	0,00	0,00	0,00	0,00	0,00
SA00	Nettoergebnis nach Zuw./Entn. Haushaltsrücklagen (Saldo 0 +/- SU23)				35.400,00	35.400,00	0,00			
Investive Gebarung										
6/850200+300000	Kapitaltransfers von Bund WL-Sanierung		3331	1 33				22.100,00		22.100,00
6/850200+301000	Kapitaltransfers von Ländern, Landesfonds und Landeskammern		3331	1 33						
SU 33	Summe Einzahlungen investive Gebarung							22.100,00	0,00	22.100,00
5/850200-004000	Wasserleitung-Sanierung		3412	1 40				840.000,00	490.000,00	350.000,00
SU 34	Summe Auszahlungen investive Gebarung							840.000,00	490.000,00	350.000,00
SA2	Saldo (2) Geldfluss aus der Investiven Gebarung (33 – 34)							-817.900,00	-490.000,00	-327.900,00
SA3	Saldo (3) Nettofinanzierungssaldo (Saldo 1 + Saldo 2)							-777.900,00	-450.000,00	-327.900,00
Finanzierungstätigkeit										
6/850200+346000	Darlehen WL-Sanierung		3514	1 55				800.000,00	450.000,00	350.000,00
SU 35	Summe Einzahlungen aus der Finanzierungstätigkeit							800.000,00	450.000,00	350.000,00
SU 36	Summe Auszahlungen aus der Finanzierungstätigkeit							0,00	0,00	0,00
SA4	Saldo (4) Geldfluss aus der Finanzierungstätigkeit (35 – 36)							800.000,00	450.000,00	350.000,00
SA5	Saldo (5) Geldfluss aus der voranschlagswirksamen Gebarung (Saldo 3 + Saldo 4)							22.100,00	0,00	22.100,00

1. Nachtragsvoranschlag 2022

Gemeinde Ennsdorf

NVA Ergebnis- und Finanzierungsvoranschlag Detailnachweis

	MVAG	VC QU	Ergebnisvoranschlag			Finanzierungsvoranschlag			
			EH	FH	VA 2022 inkl. NVA	VA 2022	1. NVA	VA 2022 inkl. NVA	VA 2022
850300	Betriebe der Wasserversorgung WVA BA 11 Margeritenstraße								
Operative Gebarung									
SU 21 / 31	Summe Erträge / Einzahlungen operative Gebarung				0,00	0,00	0,00	0,00	0,00
SU 22 / 32	Summe Aufwendungen / Auszahlungen operative Gebarung				0,00	0,00	0,00	0,00	0,00
SA 0 / SA 1	(0) Nettoergebnis (21 - 22) / (1) Geldfluss operative Gebarung (31 - 32)				0,00	0,00	0,00	0,00	0,00
SU 23	Summe Haushaltsrücklagen				0,00	0,00	0,00	0,00	0,00
SA00	Nettoergebnis nach Zuw./Entn. Haushaltsrücklagen (Saldo 0 +/- SU23)				0,00	0,00	0,00		
Investive Gebarung									
SU 33	Summe Einzahlungen investive Gebarung						0,00	0,00	0,00
5/850300-004000	Wasser- und Abwasserbauten und -anlagen		3412	1 40			50.000,00		50.000,00
SU 34	Summe Auszahlungen investive Gebarung						50.000,00	0,00	50.000,00
SA2	Saldo (2) Geldfluss aus der Investiven Gebarung (33 - 34)						-50.000,00	0,00	-50.000,00
SA3	Saldo (3) Nettofinanzierungssaldo (Saldo 1 + Saldo 2)						-50.000,00	0,00	-50.000,00
Finanzierungstätigkeit									
6/850300+346000	Darlehen WVA BA 11 Margeritenstraße		3514	1 55					
SU 35	Summe Einzahlungen aus der Finanzierungstätigkeit						0,00	0,00	0,00
SU 36	Summe Auszahlungen aus der Finanzierungstätigkeit						0,00	0,00	0,00
SA4	Saldo (4) Geldfluss aus der Finanzierungstätigkeit (35 - 36)						0,00	0,00	0,00
SA5	Saldo (5) Geldfluss aus der voranschlagswirksamen Gebarung (Saldo 3 + Saldo 4)						-50.000,00	0,00	-50.000,00
850800	Betriebe der Wasserversorgung - WVA Erweiterung								
Operative Gebarung									
6/850800+829960	Sonstige Einnahmen - Übernahme 2019		2116	3116	1 18				
SU 21 / 31	Summe Erträge / Einzahlungen operative Gebarung						0,00	0,00	0,00
5/850800-728000	Planungskosten Betriebsgebiet - Bauhof		2225	3225	1 24				
5/850800-729960	Sonstige Ausgaben - Übernahme 2019		2225	3225	24				
SU 22 / 32	Summe Aufwendungen / Auszahlungen operative Gebarung						0,00	0,00	0,00
SA 0 / SA 1	(0) Nettoergebnis (21 - 22) / (1) Geldfluss operative Gebarung (31 - 32)						0,00	0,00	0,00
SU 23	Summe Haushaltsrücklagen						0,00	0,00	0,00
SA00	Nettoergebnis nach Zuw./Entn. Haushaltsrücklagen (Saldo 0 +/- SU23)						0,00	0,00	0,00
Investive Gebarung									
SU 33	Summe Einzahlungen investive Gebarung						0,00	0,00	0,00
SU 34	Summe Auszahlungen investive Gebarung						0,00	0,00	0,00
SA2	Saldo (2) Geldfluss aus der Investiven Gebarung (33 - 34)						0,00	0,00	0,00
SA3	Saldo (3) Nettofinanzierungssaldo (Saldo 1 + Saldo 2)						0,00	0,00	0,00
Finanzierungstätigkeit									
SU 35	Summe Einzahlungen aus der Finanzierungstätigkeit						0,00	0,00	0,00

1. Nachtragsvoranschlag 2022

Gemeinde Ennsdorf

NVA Ergebnis- und Finanzierungsvoranschlag Detailnachweis

		MVAG		VC QU	Ergebnisvoranschlag			Finanzierungsvoranschlag		
		EH	FH		VA 2022 inkl. NVA	VA 2022	1. NVA	VA 2022 inkl. NVA	VA 2022	1. NVA
SU 36	Summe Auszahlungen aus der Finanzierungstätigkeit							0,00	0,00	0,00
SA4	Saldo (4) Geldfluss aus der Finanzierungstätigkeit (35 – 36)							0,00	0,00	0,00
SA5	Saldo (5) Geldfluss aus der voranschlagswirksamen Gebarung (Saldo 3 + Saldo 4)							0,00	0,00	0,00
850900	Betriebe der Wasserversorgung - WVA BA 09 WZ Süd, Zirbenwe									
Operative Gebarung										
SU 21 / 31	Summe Erträge / Einzahlungen operative Gebarung				0,00	0,00	0,00	0,00	0,00	0,00
1/850900-680000	Planmäßige Abschreibung		2226		4.200,00	4.200,00				
SU 22 / 32	Summe Aufwendungen / Auszahlungen operative Gebarung				4.200,00	4.200,00	0,00	0,00	0,00	0,00
SA 0 / SA 1	(0) Nettoergebnis (21 - 22) / (1) Geldfluss operative Gebarung (31 – 32)				-4.200,00	-4.200,00	0,00	0,00	0,00	0,00
SU 23	Summe Haushaltsrücklagen				0,00	0,00	0,00	0,00	0,00	0,00
SA00	Nettoergebnis nach Zuw./Entn. Haushaltsrücklagen (Saldo 0 +/- SU23)				-4.200,00	-4.200,00	0,00			
Investive Gebarung										
6/850900+307000	Kapitaltransfers von privaten Haushalten und privaten Organisationen ohne Erwerbszweck und andere		3334	1 34				13.200,00		13.200,00
SU 33	Summe Einzahlungen investive Gebarung							13.200,00	0,00	13.200,00
5/850900-004000	Wasser- und Abwasserbauten und -anlagen		3412	1 40				10.000,00		10.000,00
SU 34	Summe Auszahlungen investive Gebarung							10.000,00	0,00	10.000,00
SA2	Saldo (2) Geldfluss aus der Investiven Gebarung (33 – 34)							3.200,00	0,00	3.200,00
SA3	Saldo (3) Nettofinanzierungssaldo (Saldo 1 + Saldo 2)							3.200,00	0,00	3.200,00
Finanzierungstätigkeit										
6/850900+346000	Darlehen WVA BA 09 WZ Süd, Zirbenweg, Möwenweg		3514	1 55						
SU 35	Summe Einzahlungen aus der Finanzierungstätigkeit							0,00	0,00	0,00
SU 36	Summe Auszahlungen aus der Finanzierungstätigkeit							0,00	0,00	0,00
SA4	Saldo (4) Geldfluss aus der Finanzierungstätigkeit (35 – 36)							0,00	0,00	0,00
SA5	Saldo (5) Geldfluss aus der voranschlagswirksamen Gebarung (Saldo 3 + Saldo 4)							3.200,00	0,00	3.200,00
851	Betriebe der Abwasserbeseitigung									
851000	Betriebe der Abwasserbeseitigung									
Operative Gebarung										
2/851000+813000	Erträge aus der Auflösung von Investitionszuschüssen (Kapitaltransfers)		2127		77.300,00	77.300,00				
2/851000+823000	Zinserträge Sparbuch ABA Baurücklage	2131	3131	14						
2/851000+852100	Kanalbenutzungsgebühr	2113	3113	12	755.200,00	755.200,00		755.200,00	755.200,00	
2/851000+860000	Zinszuschüsse des Bundes	2121	3121	15	3.400,00	3.400,00		3.400,00	3.400,00	

1. Nachtragsvoranschlag 2022

Gemeinde Ennsdorf

NVA Ergebnis- und Finanzierungsvoranschlag Detailnachweis

		MVAG		VC QU	Ergebnisvoranschlag		Finanzierungsvoranschlag			
		EH	FH		VA 2022 inkl. NVA	VA 2022	1. NVA	VA 2022 inkl. NVA	VA 2022	1. NVA
2/851000+863000	Kostenersätze des Gemeindeabwasserverbandes	2121	3121	15	4.400,00	4.400,00		4.400,00	4.400,00	
SU 21 / 31	Summe Erträge / Einzahlungen operative Gebarung				840.300,00	840.300,00	0,00	763.000,00	763.000,00	0,00
1/851000-511000	Bezüge VB der Besoldungsgr. II	2211	3211	20	7.000,00	7.000,00		7.000,00	7.000,00	
1/851000-565000	Mehrleistungsentschädigungen	2211	3211	20	300,00	300,00		300,00	300,00	
1/851000-569000	Sonstige Nebengebühren	2211	3211	20	700,00	700,00		700,00	700,00	
1/851000-580000	DG-Beiträge	2212	3212	20	400,00	400,00		400,00	400,00	
1/851000-582000	DGB Sozialversicherung	2212	3212	20	1.600,00	1.600,00		1.600,00	1.600,00	
1/851000-582100	Beitrag MV-Kasse	2212	3212	20	100,00	100,00		100,00	100,00	
1/851000-591000	Dotierung von Rückstellungen für Abfertigungen	2214			100,00	100,00				
1/851000-592000	Dotierung von Rückstellungen für Jubiläumswendungen	2214			200,00	200,00				
1/851000-600000	Stromkosten/Abwasserpumpe	2222	3222	24	5.400,00	5.400,00		5.400,00	5.400,00	
1/851000-650000	Kreditzinsen	2241	3241	25	10.400,00	10.400,00		10.400,00	10.400,00	
1/851000-680000	Planmäßige Abschreibung	2226			126.200,00	126.200,00				
1/851000-710000	Geldverkehr - KEST	2225	3225	24						
1/851000-710100	Gebrauchsabgabe	2225	3225	24	6.500,00	6.500,00		6.500,00	6.500,00	
1/851000-729000	Leistungsentgelte an Firmen	2225	3225	24	27.000,00	20.000,00	7.000,00	27.000,00	20.000,00	7.000,00
1/851000-729910	Sonstige Ausgaben (Zuführung)	2225	3225	24	296.000,00	296.000,00		296.000,00	296.000,00	
1/851000-752000	Beitrag Abwasserverband	2231	3231	26	441.100,00	441.100,00		441.100,00	441.100,00	
SU 22 / 32	Summe Aufwendungen / Auszahlungen operative Gebarung				923.000,00	916.000,00	7.000,00	796.500,00	789.500,00	7.000,00
SA 0 / SA 1	(0) Nettoergebnis (21 - 22) / (1) Geldfluss operative Gebarung (31 - 32)				-82.700,00	-75.700,00	-7.000,00	-33.500,00	-26.500,00	-7.000,00
1/851000-794001	Zuweisung an zweckgebundene Haushaltsrücklagen	2401								
SU 23	Summe Haushaltsrücklagen				0,00	0,00	0,00	0,00	0,00	0,00
SA00	Nettoergebnis nach Zuw./Entn. Haushaltsrücklagen (Saldo 0 +/- SU23)				-82.700,00	-75.700,00	-7.000,00			
Investive Gebarung										
2/851000+300000	Kapitaltransfers von Bund, Bundesfonds und Bundeskammern		3331	33				10.500,00	10.500,00	
2/851000+307000	Kapitaltransfers von privaten Haushalten (Kanalanschlussgeb.)		3334	34				80.000,00	80.000,00	
SU 33	Summe Einzahlungen investive Gebarung							90.500,00	90.500,00	0,00
SU 34	Summe Auszahlungen investive Gebarung							0,00	0,00	0,00
SA2	Saldo (2) Geldfluss aus der Investiven Gebarung (33 - 34)							90.500,00	90.500,00	0,00
SA3	Saldo (3) Nettofinanzierungssaldo (Saldo 1 + Saldo 2)							57.000,00	64.000,00	-7.000,00
Finanzierungstätigkeit										
SU 35	Summe Einzahlungen aus der Finanzierungstätigkeit							0,00	0,00	0,00
1/851000-344000	Tilgung von Bundesdarlehen (WWF)		3611	64				42.700,00	42.700,00	

1. Nachtragsvoranschlag 2022

Gemeinde Ennsdorf

NVA Ergebnis- und Finanzierungsvoranschlag Detailnachweis

		MVAG		VC QU	Ergebnisvoranschlag			Finanzierungsvoranschlag			
		EH	FH		VA 2022 inkl. NVA	VA 2022	1. NVA	VA 2022 inkl. NVA	VA 2022	1. NVA	
1/851000-346000	Tilgung Bankdarlehen			3614	65				21.200,00	21.200,00	
SU 36	Summe Auszahlungen aus der Finanzierungstätigkeit								63.900,00	63.900,00	0,00
SA4	Saldo (4) Geldfluss aus der Finanzierungstätigkeit (35 – 36)								-63.900,00	-63.900,00	0,00
SA5	Saldo (5) Geldfluss aus der voranschlagswirksamen Gebarung (Saldo 3 + Saldo 4)								-6.900,00	100,00	-7.000,00
851100	Betriebe der Abwasserbeseitigung										
	Operative Gebarung										
SU 21 / 31	Summe Erträge / Einzahlungen operative Gebarung					0,00	0,00	0,00	0,00	0,00	0,00
5/851100-729911	Sonstige Aufwendungen (Zuf.) an ABA BA 15	2225	3225	1	24						
SU 22 / 32	Summe Aufwendungen / Auszahlungen operative Gebarung					0,00	0,00	0,00	0,00	0,00	0,00
SA 0 / SA 1	(0) Nettoergebnis (21 - 22) / (1) Geldfluss operative Gebarung (31 – 32)					0,00	0,00	0,00	0,00	0,00	0,00
SU 23	Summe Haushaltsrücklagen					0,00	0,00	0,00	0,00	0,00	0,00
SA00	Nettoergebnis nach Zuw./Entn. Haushaltsrücklagen (Saldo 0 +/- SU23)					0,00	0,00	0,00	0,00	0,00	0,00
	Investive Gebarung										
6/851100+307000	Kapitaltransfers von privaten Haushalten			3334	1	34					
SU 33	Summe Einzahlungen investive Gebarung								0,00	0,00	0,00
SU 34	Summe Auszahlungen investive Gebarung								0,00	0,00	0,00
SA2	Saldo (2) Geldfluss aus der Investiven Gebarung (33 – 34)								0,00	0,00	0,00
SA3	Saldo (3) Nettofinanzierungssaldo (Saldo 1 + Saldo 2)								0,00	0,00	0,00
	Finanzierungstätigkeit										
SU 35	Summe Einzahlungen aus der Finanzierungstätigkeit								0,00	0,00	0,00
SU 36	Summe Auszahlungen aus der Finanzierungstätigkeit								0,00	0,00	0,00
SA4	Saldo (4) Geldfluss aus der Finanzierungstätigkeit (35 – 36)								0,00	0,00	0,00
SA5	Saldo (5) Geldfluss aus der voranschlagswirksamen Gebarung (Saldo 3 + Saldo 4)								0,00	0,00	0,00
851110	Betriebe der Abwasserbeseitigung Kanalsanierungen										
	Operative Gebarung										
6/851110+829910	Sonstige Erträge (Zuführung)	2116	3116	1	18	296.000,00	296.000,00		296.000,00	296.000,00	
SU 21 / 31	Summe Erträge / Einzahlungen operative Gebarung					296.000,00	296.000,00	0,00	296.000,00	296.000,00	0,00
SU 22 / 32	Summe Aufwendungen / Auszahlungen operative Gebarung					0,00	0,00	0,00	0,00	0,00	0,00
SA 0 / SA 1	(0) Nettoergebnis (21 - 22) / (1) Geldfluss operative Gebarung (31 – 32)					296.000,00	296.000,00	0,00	296.000,00	296.000,00	0,00
6/851110+894001	Entnahmen von zweckgebundenen Haushaltsrücklagen	2301			1	145.000,00	145.000,00				
SU 23	Summe Haushaltsrücklagen					145.000,00	145.000,00	0,00	0,00	0,00	0,00
SA00	Nettoergebnis nach Zuw./Entn. Haushaltsrücklagen (Saldo 0 +/- SU23)					441.000,00	441.000,00	0,00	0,00	0,00	0,00
	Investive Gebarung										
SU 33	Summe Einzahlungen investive Gebarung								0,00	0,00	0,00

1. Nachtragsvoranschlag 2022

NVA Ergebnis- und Finanzierungsvoranschlag Detailnachweis

Gemeinde Ennsdorf

		MVAG		VC	QU	Ergebnisvoranschlag		Finanzierungsvoranschlag				
		EH	FH			VA 2022 inkl. NVA	VA 2022	1. NVA	VA 2022 inkl. NVA	VA 2022	1. NVA	
5/851110-004000	Kanalсанierung Druckleitungen Hafen			3412	1	40			441.000,00	441.000,00		
SU 34	Summe Auszahlungen investive Gebarung								441.000,00	441.000,00	0,00	
SA2	Saldo (2) Geldfluss aus der Investiven Gebarung (33 – 34)								-441.000,00	-441.000,00	0,00	
SA3	Saldo (3) Nettofinanzierungssaldo (Saldo 1 + Saldo 2)								-145.000,00	-145.000,00	0,00	
Finanzierungstätigkeit												
SU 35	Summe Einzahlungen aus der Finanzierungstätigkeit								0,00	0,00	0,00	
SU 36	Summe Auszahlungen aus der Finanzierungstätigkeit								0,00	0,00	0,00	
SA4	Saldo (4) Geldfluss aus der Finanzierungstätigkeit (35 – 36)								0,00	0,00	0,00	
SA5	Saldo (5) Geldfluss aus der voranschlagswirksamen Gebarung (Saldo 3 + Saldo 4)								-145.000,00	-145.000,00	0,00	
851200 Betriebe der Abwasserbeseitigung												
Operative Gebarung												
6/851200+829960	Sonstige Einnahmen - Übernahme 2019	2116	3116	1	18							
2/851200+864000	Transferzahlungen von Ecoplus	2123	3123		16							
2/851200+866000	Zinsenzuschüsse - ABA BA 05	2123	3123		16	20.900,00	20.900,00		20.900,00	20.900,00		
SU 21 / 31	Summe Erträge / Einzahlungen operative Gebarung					20.900,00	20.900,00	0,00	20.900,00	20.900,00	0,00	
1/851200-650000	Zinsen - ABA BA 05	2241	3241		25							
5/851200-728000	Planung Kanal Betriebsgebiet Bauhof	2225	3225	1	24							
5/851200-729960	Sonstige Ausgaben - Übernahme 2019	2225	3225		24							
1/851200-757000	Transferzahlungen an Ecoplus	2234	3234		27	52.200,00	52.200,00		52.200,00	52.200,00		
SU 22 / 32	Summe Aufwendungen / Auszahlungen operative Gebarung					52.200,00	52.200,00	0,00	52.200,00	52.200,00	0,00	
SA 0 / SA 1	(0) Nettoergebnis (21 - 22) / (1) Geldfluss operative Gebarung (31 – 32)					-31.300,00	-31.300,00	0,00	-31.300,00	-31.300,00	0,00	
SU 23	Summe Haushaltsrücklagen					0,00	0,00	0,00	0,00	0,00	0,00	
SA00	Nettoergebnis nach Zuw./Entn. Haushaltsrücklagen (Saldo 0 +/- SU23)					-31.300,00	-31.300,00	0,00				
Investive Gebarung												
SU 33	Summe Einzahlungen investive Gebarung								0,00	0,00	0,00	
SU 34	Summe Auszahlungen investive Gebarung								0,00	0,00	0,00	
SA2	Saldo (2) Geldfluss aus der Investiven Gebarung (33 – 34)								0,00	0,00	0,00	
SA3	Saldo (3) Nettofinanzierungssaldo (Saldo 1 + Saldo 2)								-31.300,00	-31.300,00	0,00	
Finanzierungstätigkeit												
SU 35	Summe Einzahlungen aus der Finanzierungstätigkeit								0,00	0,00	0,00	
1/851200-346000	Tilgung - ABA BA 05			3614	65							
SU 36	Summe Auszahlungen aus der Finanzierungstätigkeit								0,00	0,00	0,00	
SA4	Saldo (4) Geldfluss aus der Finanzierungstätigkeit (35 – 36)								0,00	0,00	0,00	
SA5	Saldo (5) Geldfluss aus der voranschlagswirksamen Gebarung (Saldo 3 + Saldo 4)								-31.300,00	-31.300,00	0,00	

1. Nachtragsvoranschlag 2022

Gemeinde Ennsdorf

NVA Ergebnis- und Finanzierungsvoranschlag Detailnachweis

		MVAG		VC	QU	Ergebnisvoranschlag			Finanzierungsvoranschlag			
		EH	FH			VA 2022 inkl. NVA	VA 2022	1. NVA	VA 2022 inkl. NVA	VA 2022	1. NVA	
851500	Betriebe der Abwasserbeseitigung ABA BA 15											
	Operative Gebarung											
6/851500+829910	Sonstige Erträge (Zuführung) an ABA BA 15	2116	3116	1	18							
6/851500+829911	Sonstige Erträge - Zuf. vom VH ABA Erweiterung	2116	3116	1	18							
SU 21 / 31	Summe Erträge / Einzahlungen operative Gebarung					0,00	0,00	0,00	0,00	0,00	0,00	0,00
1/851500-680000	Planmäßige Abschreibung		2226			7.200,00	7.200,00					
SU 22 / 32	Summe Aufwendungen / Auszahlungen operative Gebarung					7.200,00	7.200,00	0,00	0,00	0,00	0,00	0,00
SA 0 / SA 1	(0) Nettoergebnis (21 - 22) / (1) Geldfluss operative Gebarung (31 - 32)					-7.200,00	-7.200,00	0,00	0,00	0,00	0,00	0,00
6/851500+894001	Entnahmen von zweckgebundenen Haushaltsrücklagen		2301		1							
SU 23	Summe Haushaltsrücklagen					0,00	0,00	0,00	0,00	0,00	0,00	0,00
SA00	Nettoergebnis nach Zuw./Entn. Haushaltsrücklagen (Saldo 0 +/- SU23)					-7.200,00	-7.200,00	0,00				
	Investive Gebarung											
6/851500+300000	Kapitaltransfers von Bund Kanal ABA BA 15 (WZ Süd, Zirbenweg, Möwenweg)			3331	1 33							
6/851500+307000	Kapitaltransfers von privaten Haushalten und privaten Organisationen ohne Erwerbszweck und andere			3334	1 34				32.000,00			32.000,00
SU 33	Summe Einzahlungen investive Gebarung								32.000,00	0,00		32.000,00
5/851500-004000	Wasser- und Abwasserbauten und -anlagen			3412	1 40							
SU 34	Summe Auszahlungen investive Gebarung								0,00	0,00		0,00
SA2	Saldo (2) Geldfluss aus der Investiven Gebarung (33 - 34)								32.000,00	0,00		32.000,00
SA3	Saldo (3) Nettofinanzierungssaldo (Saldo 1 + Saldo 2)								32.000,00	0,00		32.000,00
	Finanzierungstätigkeit											
SU 35	Summe Einzahlungen aus der Finanzierungstätigkeit								0,00	0,00		0,00
SU 36	Summe Auszahlungen aus der Finanzierungstätigkeit								0,00	0,00		0,00
SA4	Saldo (4) Geldfluss aus der Finanzierungstätigkeit (35 - 36)								0,00	0,00		0,00
SA5	Saldo (5) Geldfluss aus der voranschlagswirksamen Gebarung (Saldo 3 + Saldo 4)								32.000,00	0,00		32.000,00
851700	Betriebe der Abwasserbeseitigung ABA BA 16 - Margeritenstraß											
	Operative Gebarung											
6/851700+829910	Sonstige Erträge (Zuführung)	2116	3116	1	18							
SU 21 / 31	Summe Erträge / Einzahlungen operative Gebarung					0,00	0,00	0,00	0,00	0,00	0,00	0,00
SU 22 / 32	Summe Aufwendungen / Auszahlungen operative Gebarung					0,00	0,00	0,00	0,00	0,00	0,00	0,00
SA 0 / SA 1	(0) Nettoergebnis (21 - 22) / (1) Geldfluss operative Gebarung (31 - 32)					0,00	0,00	0,00	0,00	0,00	0,00	0,00

1. Nachtragsvoranschlag 2022

NVA Ergebnis- und Finanzierungsvoranschlag Detailnachweis

Gemeinde Ennsdorf

		MVAG		VC QU	Ergebnisvoranschlag			Finanzierungsvoranschlag			
		EH	FH		VA 2022 inkl. NVA	VA 2022	1. NVA	VA 2022 inkl. NVA	VA 2022	1. NVA	
6/851700+894001	Entnahmen von zweckgebundenen Haushaltsrücklagen	2301		1							
SU 23	Summe Haushaltsrücklagen				0,00	0,00	0,00	0,00	0,00	0,00	0,00
SA00	Nettoergebnis nach Zuw./Entn. Haushaltsrücklagen (Saldo 0 +/- SU23)				0,00	0,00	0,00				
Investive Gebarung											
SU 33	Summe Einzahlungen investive Gebarung							0,00	0,00	0,00	0,00
5/851700-004000	Wasser- und Abwasserbauten und -anlagen		3412	1 40				60.500,00			60.500,00
SU 34	Summe Auszahlungen investive Gebarung							60.500,00	0,00	60.500,00	0,00
SA2	Saldo (2) Geldfluss aus der Investiven Gebarung (33 – 34)							-60.500,00	0,00	-60.500,00	0,00
SA3	Saldo (3) Nettofinanzierungssaldo (Saldo 1 + Saldo 2)							-60.500,00	0,00	-60.500,00	0,00
Finanzierungstätigkeit											
SU 35	Summe Einzahlungen aus der Finanzierungstätigkeit							0,00	0,00	0,00	0,00
SU 36	Summe Auszahlungen aus der Finanzierungstätigkeit							0,00	0,00	0,00	0,00
SA4	Saldo (4) Geldfluss aus der Finanzierungstätigkeit (35 – 36)							0,00	0,00	0,00	0,00
SA5	Saldo (5) Geldfluss aus der voranschlagswirksamen Gebarung (Saldo 3 + Saldo 4)							-60.500,00	0,00	-60.500,00	0,00

		MVAG		VC QU	Ergebnisvoranschlag			Finanzierungsvoranschlag		
		EH	FH		VA 2022 inkl. NVA	VA 2022	1. NVA	VA 2022 inkl. NVA	VA 2022	1. NVA
9 Finanzwirtschaft										
90	Gesonderte Verwaltung									
900	Gesonderte Verwaltung									
900000	Gesonderte Verwaltung									
Operative Gebarung										
2/900000+816000	Landschaftsabgabe	2114	3114	13	900,00	900,00		900,00	900,00	
SU 21 / 31	Summe Erträge / Einzahlungen operative Gebarung				900,00	900,00	0,00	900,00	900,00	0,00
1/900000-640100	Prüfungskosten	2222	3222	24						
1/900000-640200	Rechts- und Beratungsaufwand	2222	3222	24	86.000,00	50.000,00	36.000,00	86.000,00	50.000,00	36.000,00
1/900000-728000	Gemdat Leistungsentgelte	2225	3225	24	25.000,00	25.000,00		25.000,00	25.000,00	
SU 22 / 32	Summe Aufwendungen / Auszahlungen operative Gebarung				111.000,00	75.000,00	36.000,00	111.000,00	75.000,00	36.000,00
SA 0 / SA 1	(0) Nettoergebnis (21 - 22) / (1) Geldfluss operative Gebarung (31 - 32)				-110.100,00	-74.100,00	-36.000,00	-110.100,00	-74.100,00	-36.000,00
SU 23	Summe Haushaltsrücklagen				0,00	0,00	0,00	0,00	0,00	0,00
SA00	Nettoergebnis nach Zuw./Entn. Haushaltsrücklagen (Saldo 0 +/- SU23)				-110.100,00	-74.100,00	-36.000,00			
Investive Gebarung										
SU 33	Summe Einzahlungen investive Gebarung							0,00	0,00	0,00
SU 34	Summe Auszahlungen investive Gebarung							0,00	0,00	0,00
SA2	Saldo (2) Geldfluss aus der Investiven Gebarung (33 - 34)							0,00	0,00	0,00
SA3	Saldo (3) Nettofinanzierungssaldo (Saldo 1 + Saldo 2)							-110.100,00	-74.100,00	-36.000,00
Finanzierungstätigkeit										
SU 35	Summe Einzahlungen aus der Finanzierungstätigkeit							0,00	0,00	0,00
SU 36	Summe Auszahlungen aus der Finanzierungstätigkeit							0,00	0,00	0,00
SA4	Saldo (4) Geldfluss aus der Finanzierungstätigkeit (35 - 36)							0,00	0,00	0,00
SA5	Saldo (5) Geldfluss aus der voranschlagswirksamen Gebarung (Saldo 3 + Saldo 4)							-110.100,00	-74.100,00	-36.000,00
91	Kapitalvermögen und Stiftungen ohne eigene Rechtspersönlichkeit									
910	Geldverkehr									
910000	Geldverkehr									
Operative Gebarung										
2/910000+823000	Zinsen der Giro- und Spargirokonten	2131	3131	14						
2/910000+829000	Sonstige Einnahmen (Finanzamt)	2116	3116	18	167.800,00	5.700,00	162.100,00	167.800,00	5.700,00	162.100,00
SU 21 / 31	Summe Erträge / Einzahlungen operative Gebarung				167.800,00	5.700,00	162.100,00	167.800,00	5.700,00	162.100,00
1/910000-659000	Geldverkehrsspesen	2244	3244	24	2.500,00	2.500,00		2.500,00	2.500,00	
1/910000-670000	Versicherungen	2222	3222	24	16.800,00	16.800,00		16.800,00	16.800,00	
1/910000-710000	Zinsertragssteuer Spargirokonten	2225	3225	24						

1. Nachtragsvoranschlag 2022

Gemeinde Ennsdorf

NVA Ergebnis- und Finanzierungsvoranschlag Detailnachweis

		MVAG		VC QU	Ergebnisvoranschlag			Finanzierungsvoranschlag		
		EH	FH		VA 2022 inkl. NVA	VA 2022	1. NVA	VA 2022 inkl. NVA	VA 2022	1. NVA
1/910000-729000	Sonstige Ausgaben (Grundsteuer)	2225	3225	24	2.000,00	2.000,00		2.000,00	2.000,00	
SU 22 / 32	Summe Aufwendungen / Auszahlungen operative Gebarung				21.300,00	21.300,00	0,00	21.300,00	21.300,00	0,00
SA 0 / SA 1	(0) Nettoergebnis (21 - 22) / (1) Geldfluss operative Gebarung (31 - 32)				146.500,00	-15.600,00	162.100,00	146.500,00	-15.600,00	162.100,00
SU 23	Summe Haushaltsrücklagen				0,00	0,00	0,00	0,00	0,00	0,00
SA00	Nettoergebnis nach Zuw./Entn. Haushaltsrücklagen (Saldo 0 +/- SU23)				146.500,00	-15.600,00	162.100,00			
Investive Gebarung										
SU 33	Summe Einzahlungen investive Gebarung							0,00	0,00	0,00
SU 34	Summe Auszahlungen investive Gebarung							0,00	0,00	0,00
SA2	Saldo (2) Geldfluss aus der Investiven Gebarung (33 - 34)							0,00	0,00	0,00
SA3	Saldo (3) Nettofinanzierungssaldo (Saldo 1 + Saldo 2)							146.500,00	-15.600,00	162.100,00
Finanzierungstätigkeit										
SU 35	Summe Einzahlungen aus der Finanzierungstätigkeit							0,00	0,00	0,00
SU 36	Summe Auszahlungen aus der Finanzierungstätigkeit							0,00	0,00	0,00
SA4	Saldo (4) Geldfluss aus der Finanzierungstätigkeit (35 - 36)							0,00	0,00	0,00
SA5	Saldo (5) Geldfluss aus der voranschlagswirksamen Gebarung (Saldo 3 + Saldo 4)							146.500,00	-15.600,00	162.100,00
912	Rücklagen (soweit nicht aufteilbar)									
912000	Rücklagen									
Operative Gebarung										
SU 21 / 31	Summe Erträge / Einzahlungen operative Gebarung				0,00	0,00	0,00	0,00	0,00	0,00
SU 22 / 32	Summe Aufwendungen / Auszahlungen operative Gebarung				0,00	0,00	0,00	0,00	0,00	0,00
SA 0 / SA 1	(0) Nettoergebnis (21 - 22) / (1) Geldfluss operative Gebarung (31 - 32)				0,00	0,00	0,00	0,00	0,00	0,00
1/912000-795001	Zuweisung an allgemeine Haushaltsrücklagen		2401							
SU 23	Summe Haushaltsrücklagen				0,00	0,00	0,00	0,00	0,00	0,00
SA00	Nettoergebnis nach Zuw./Entn. Haushaltsrücklagen (Saldo 0 +/- SU23)				0,00	0,00	0,00	0,00	0,00	0,00
Investive Gebarung										
SU 33	Summe Einzahlungen investive Gebarung							0,00	0,00	0,00
SU 34	Summe Auszahlungen investive Gebarung							0,00	0,00	0,00
SA2	Saldo (2) Geldfluss aus der Investiven Gebarung (33 - 34)							0,00	0,00	0,00
SA3	Saldo (3) Nettofinanzierungssaldo (Saldo 1 + Saldo 2)							0,00	0,00	0,00
Finanzierungstätigkeit										
SU 35	Summe Einzahlungen aus der Finanzierungstätigkeit							0,00	0,00	0,00
SU 36	Summe Auszahlungen aus der Finanzierungstätigkeit							0,00	0,00	0,00
SA4	Saldo (4) Geldfluss aus der Finanzierungstätigkeit (35 - 36)							0,00	0,00	0,00
SA5	Saldo (5) Geldfluss aus der voranschlagswirksamen Gebarung (Saldo 3 + Saldo 4)							0,00	0,00	0,00

1. Nachtragsvoranschlag 2022

Gemeinde Ennsdorf

NVA Ergebnis- und Finanzierungsvoranschlag Detailnachweis

		MVAG		VC QU	Ergebnisvoranschlag		Finanzierungsvoranschlag			
		EH	FH		VA 2022 inkl. NVA	VA 2022	1. NVA	VA 2022 inkl. NVA	VA 2022	1. NVA
92	Öffentliche Abgaben									
920	Ausschließliche Gemeindeabgaben									
920000	Ausschließliche Gemeindeabgaben									
Operative Gebarung										
2/920000+830000	Grundsteuer A	2111	3111	10	2.900,00	2.900,00		2.900,00	2.900,00	
2/920000+831000	Grundsteuer B	2111	3111	10	261.600,00	261.600,00		261.600,00	261.600,00	
2/920000+833100	Kommunalsteuer	2111	3111	10	1.964.800,00	1.964.800,00		1.964.800,00	1.964.800,00	
2/920000+837000	Vergnügungsabgabe	2111	3111	10	100,00	100,00		100,00	100,00	
2/920000+838000	Hundeabgabe	2111	3111	10	6.900,00	6.900,00		6.900,00	6.900,00	
2/920000+841000	Gebrauchsabgabe	2111	3111	10	38.900,00	38.900,00		38.900,00	38.900,00	
2/920000+849000	Mahngeb.u.Säumniszuschl.	2111	3111	10	100,00	100,00		100,00	100,00	
2/920000+850000	Aufschliessungsbeiträge (Gem. Par. 14)	2111	3111	10	250.000,00	250.000,00		250.000,00	250.000,00	
2/920000+856000	Verwaltungsabgaben	2111	3111	10	13.000,00	13.000,00		13.000,00	13.000,00	
SU 21 / 31	Summe Erträge / Einzahlungen operative Gebarung				2.538.300,00	2.538.300,00	0,00	2.538.300,00	2.538.300,00	0,00
1/920000-752000	Kosten Abgabeneinhebung	2231	3231	26	51.000,00	51.000,00		51.000,00	51.000,00	
SU 22 / 32	Summe Aufwendungen / Auszahlungen operative Gebarung				51.000,00	51.000,00	0,00	51.000,00	51.000,00	0,00
SA 0 / SA 1	(0) Nettoergebnis (21 - 22) / (1) Geldfluss operative Gebarung (31 - 32)				2.487.300,00	2.487.300,00	0,00	2.487.300,00	2.487.300,00	0,00
SU 23	Summe Haushaltsrücklagen				0,00	0,00	0,00	0,00	0,00	0,00
SA00	Nettoergebnis nach Zuw./Entn. Haushaltsrücklagen (Saldo 0 +/- SU23)				2.487.300,00	2.487.300,00	0,00			
Investive Gebarung										
SU 33	Summe Einzahlungen investive Gebarung							0,00	0,00	0,00
SU 34	Summe Auszahlungen investive Gebarung							0,00	0,00	0,00
SA2	Saldo (2) Geldfluss aus der Investiven Gebarung (33 - 34)							0,00	0,00	0,00
SA3	Saldo (3) Nettofinanzierungssaldo (Saldo 1 + Saldo 2)							2.487.300,00	2.487.300,00	0,00
Finanzierungstätigkeit										
SU 35	Summe Einzahlungen aus der Finanzierungstätigkeit							0,00	0,00	0,00
SU 36	Summe Auszahlungen aus der Finanzierungstätigkeit							0,00	0,00	0,00
SA4	Saldo (4) Geldfluss aus der Finanzierungstätigkeit (35 - 36)							0,00	0,00	0,00
SA5	Saldo (5) Geldfluss aus der voranschlagswirksamen Gebarung (Saldo 3 + Saldo 4)							2.487.300,00	2.487.300,00	0,00
921	Zwischen Ländern und Gemeinden geteilte Abgaben									
921000	Gemeinschaftliche Abgabe zw. Land und Gemeinde									
Operative Gebarung										
2/921000+834000	Fremdenverkehrsabgaben - Nächtigungstaxe	2111	3111	10	800,00	4.800,00	-4.000,00	800,00	4.800,00	-4.000,00
2/921000+850000	Interessentenbeitrag	2111	3111	10	2.100,00	2.100,00		2.100,00	2.100,00	

1. Nachtragsvoranschlag 2022

Gemeinde Ennsdorf

NVA Ergebnis- und Finanzierungsvoranschlag Detailnachweis

		MVAG		VC QU	Ergebnisvoranschlag			Finanzierungsvoranschlag		
		EH	FH		VA 2022 inkl. NVA	VA 2022	1. NVA	VA 2022 inkl. NVA	VA 2022	1. NVA
2/921000+861000	Transfers von Ländern, Landesfonds und Landeskammern	2121	3121	15						
SU 21 / 31	Summe Erträge / Einzahlungen operative Gebarung				2.900,00	6.900,00	-4.000,00	2.900,00	6.900,00	-4.000,00
SU 22 / 32	Summe Aufwendungen / Auszahlungen operative Gebarung				0,00	0,00	0,00	0,00	0,00	0,00
SA 0 / SA 1	(0) Nettoergebnis (21 - 22) / (1) Geldfluss operative Gebarung (31 - 32)				2.900,00	6.900,00	-4.000,00	2.900,00	6.900,00	-4.000,00
SU 23	Summe Haushaltsrücklagen				0,00	0,00	0,00	0,00	0,00	0,00
SA00	Nettoergebnis nach Zuw./Entn. Haushaltsrücklagen (Saldo 0 +/- SU23)				2.900,00	6.900,00	-4.000,00			
Investive Gebarung										
SU 33	Summe Einzahlungen investive Gebarung							0,00	0,00	0,00
SU 34	Summe Auszahlungen investive Gebarung							0,00	0,00	0,00
SA2	Saldo (2) Geldfluss aus der Investiven Gebarung (33 - 34)							0,00	0,00	0,00
SA3	Saldo (3) Nettofinanzierungssaldo (Saldo 1 + Saldo 2)							2.900,00	6.900,00	-4.000,00
Finanzierungstätigkeit										
SU 35	Summe Einzahlungen aus der Finanzierungstätigkeit							0,00	0,00	0,00
SU 36	Summe Auszahlungen aus der Finanzierungstätigkeit							0,00	0,00	0,00
SA4	Saldo (4) Geldfluss aus der Finanzierungstätigkeit (35 - 36)							0,00	0,00	0,00
SA5	Saldo (5) Geldfluss aus der voranschlagswirksamen Gebarung (Saldo 3 + Saldo 4)							2.900,00	6.900,00	-4.000,00
925	Ertragsanteile an gemeinschaftlichen Bundesabgaben									
925100	Ertragsanteile an Gemeinschaftl. Bundesabgaben									
Operative Gebarung										
2/925100+859400	Ertragsanteile nach ABVS	2112	3112	11	2.825.000,00	2.825.000,00		2.825.000,00	2.825.000,00	
SU 21 / 31	Summe Erträge / Einzahlungen operative Gebarung				2.825.000,00	2.825.000,00	0,00	2.825.000,00	2.825.000,00	0,00
SU 22 / 32	Summe Aufwendungen / Auszahlungen operative Gebarung				0,00	0,00	0,00	0,00	0,00	0,00
SA 0 / SA 1	(0) Nettoergebnis (21 - 22) / (1) Geldfluss operative Gebarung (31 - 32)				2.825.000,00	2.825.000,00	0,00	2.825.000,00	2.825.000,00	0,00
SU 23	Summe Haushaltsrücklagen				0,00	0,00	0,00	0,00	0,00	0,00
SA00	Nettoergebnis nach Zuw./Entn. Haushaltsrücklagen (Saldo 0 +/- SU23)				2.825.000,00	2.825.000,00	0,00			
Investive Gebarung										
SU 33	Summe Einzahlungen investive Gebarung							0,00	0,00	0,00
SU 34	Summe Auszahlungen investive Gebarung							0,00	0,00	0,00
SA2	Saldo (2) Geldfluss aus der Investiven Gebarung (33 - 34)							0,00	0,00	0,00
SA3	Saldo (3) Nettofinanzierungssaldo (Saldo 1 + Saldo 2)							2.825.000,00	2.825.000,00	0,00
Finanzierungstätigkeit										
SU 35	Summe Einzahlungen aus der Finanzierungstätigkeit							0,00	0,00	0,00
SU 36	Summe Auszahlungen aus der Finanzierungstätigkeit							0,00	0,00	0,00
SA4	Saldo (4) Geldfluss aus der Finanzierungstätigkeit (35 - 36)							0,00	0,00	0,00
SA5	Saldo (5) Geldfluss aus der voranschlagswirksamen Gebarung (Saldo 3 + Saldo 4)							2.825.000,00	2.825.000,00	0,00

1. Nachtragsvoranschlag 2022

Gemeinde Ennsdorf

NVA Ergebnis- und Finanzierungsvoranschlag Detailnachweis

		MVAG		VC QU	Ergebnisvoranschlag			Finanzierungsvoranschlag		
		EH	FH		VA 2022 inkl. NVA	VA 2022	1. NVA	VA 2022 inkl. NVA	VA 2022	1. NVA
94	Finanzzuweisungen und Zuschüsse									
940	Bedarfszuweisungen									
940000	Bedarfszuweisungen									
Operative Gebarung										
2/940000+871100	Kapitaltransfers aus Gemeinde-Bedarfszuweisungsmittel	2121	3121	33						
SU 21 / 31	Summe Erträge / Einzahlungen operative Gebarung				0,00	0,00	0,00	0,00	0,00	0,00
SU 22 / 32	Summe Aufwendungen / Auszahlungen operative Gebarung				0,00	0,00	0,00	0,00	0,00	0,00
SA 0 / SA 1	(0) Nettoergebnis (21 - 22) / (1) Geldfluss operative Gebarung (31 - 32)				0,00	0,00	0,00	0,00	0,00	0,00
SU 23	Summe Haushaltsrücklagen				0,00	0,00	0,00	0,00	0,00	0,00
SA00	Nettoergebnis nach Zuw./Entn. Haushaltsrücklagen (Saldo 0 +/- SU23)				0,00	0,00	0,00			
Investive Gebarung										
SU 33	Summe Einzahlungen investive Gebarung							0,00	0,00	0,00
SU 34	Summe Auszahlungen investive Gebarung							0,00	0,00	0,00
SA2	Saldo (2) Geldfluss aus der Investiven Gebarung (33 - 34)							0,00	0,00	0,00
SA3	Saldo (3) Nettofinanzierungssaldo (Saldo 1 + Saldo 2)							0,00	0,00	0,00
Finanzierungstätigkeit										
SU 35	Summe Einzahlungen aus der Finanzierungstätigkeit							0,00	0,00	0,00
SU 36	Summe Auszahlungen aus der Finanzierungstätigkeit							0,00	0,00	0,00
SA4	Saldo (4) Geldfluss aus der Finanzierungstätigkeit (35 - 36)							0,00	0,00	0,00
SA5	Saldo (5) Geldfluss aus der voranschlagswirksamen Gebarung (Saldo 3 + Saldo 4)							0,00	0,00	0,00
941	Sonstige Finanzzuweisungen nach dem FAG									
941000	Sonst. Finanzzuw. nach dem FAG									
Operative Gebarung										
2/941000+860000	Laufende Transferzahlungen von Bund, Bundesfonds und Bundeskammern	2121	3121	15	15.200,00	15.200,00		15.200,00	15.200,00	
SU 21 / 31	Summe Erträge / Einzahlungen operative Gebarung				15.200,00	15.200,00	0,00	15.200,00	15.200,00	0,00
SU 22 / 32	Summe Aufwendungen / Auszahlungen operative Gebarung				0,00	0,00	0,00	0,00	0,00	0,00
SA 0 / SA 1	(0) Nettoergebnis (21 - 22) / (1) Geldfluss operative Gebarung (31 - 32)				15.200,00	15.200,00	0,00	15.200,00	15.200,00	0,00
SU 23	Summe Haushaltsrücklagen				0,00	0,00	0,00	0,00	0,00	0,00
SA00	Nettoergebnis nach Zuw./Entn. Haushaltsrücklagen (Saldo 0 +/- SU23)				15.200,00	15.200,00	0,00			
Investive Gebarung										
SU 33	Summe Einzahlungen investive Gebarung							0,00	0,00	0,00
SU 34	Summe Auszahlungen investive Gebarung							0,00	0,00	0,00
SA2	Saldo (2) Geldfluss aus der Investiven Gebarung (33 - 34)							0,00	0,00	0,00
SA3	Saldo (3) Nettofinanzierungssaldo (Saldo 1 + Saldo 2)							15.200,00	15.200,00	0,00

1. Nachtragsvoranschlag 2022

NVA Ergebnis- und Finanzierungsvoranschlag Detailnachweis

Gemeinde Ennsdorf

	MVAG EH FH	VC QU	Ergebnisvoranschlag			Finanzierungsvoranschlag		
			VA 2022 inkl. NVA	VA 2022	1. NVA	VA 2022 inkl. NVA	VA 2022	1. NVA
Finanzierungstätigkeit								
SU 35		Summe Einzahlungen aus der Finanzierungstätigkeit				0,00	0,00	0,00
SU 36		Summe Auszahlungen aus der Finanzierungstätigkeit				0,00	0,00	0,00
SA4		Saldo (4) Geldfluss aus der Finanzierungstätigkeit (35 – 36)				0,00	0,00	0,00
SA5		Saldo (5) Geldfluss aus der voranschlagswirksamen Gebarung (Saldo 3 + Saldo 4)				15.200,00	15.200,00	0,00
99 Jahresergebnis, Übergabe und Übernahme des Jahresergebnisses, Abwicklung der Vorjahre								
992		Abgänge an Kassenausgaberesten und Ausfälle an Kasseneinn						
992000		Ausfälle an Kasseneinnahmeresten						
Operative Gebarung								
SU 21 / 31		Summe Erträge / Einzahlungen operative Gebarung	0,00	0,00	0,00	0,00	0,00	0,00
1/992000-691000		Nicht einbringl. Steuern u. Abgaben 2225 3225 24	500,00	500,00		500,00	500,00	
SU 22 / 32		Summe Aufwendungen / Auszahlungen operative Gebarung	500,00	500,00	0,00	500,00	500,00	0,00
SA 0 / SA 1		(0) Nettoergebnis (21 - 22) / (1) Geldfluss operative Gebarung (31 – 32)	-500,00	-500,00	0,00	-500,00	-500,00	0,00
SU 23		Summe Haushaltsrücklagen	0,00	0,00	0,00	0,00	0,00	0,00
SA00		Nettoergebnis nach Zuw./Entn. Haushaltsrücklagen (Saldo 0 +/- SU23)	-500,00	-500,00	0,00			
Investive Gebarung								
SU 33		Summe Einzahlungen investive Gebarung				0,00	0,00	0,00
SU 34		Summe Auszahlungen investive Gebarung				0,00	0,00	0,00
SA2		Saldo (2) Geldfluss aus der Investiven Gebarung (33 – 34)				0,00	0,00	0,00
SA3		Saldo (3) Nettofinanzierungssaldo (Saldo 1 + Saldo 2)				-500,00	-500,00	0,00
Finanzierungstätigkeit								
SU 35		Summe Einzahlungen aus der Finanzierungstätigkeit				0,00	0,00	0,00
SU 36		Summe Auszahlungen aus der Finanzierungstätigkeit				0,00	0,00	0,00
SA4		Saldo (4) Geldfluss aus der Finanzierungstätigkeit (35 – 36)				0,00	0,00	0,00
SA5		Saldo (5) Geldfluss aus der voranschlagswirksamen Gebarung (Saldo 3 + Saldo 4)				-500,00	-500,00	0,00

1. NVA Haushaltspotential

Nachtragsvoranschlag 2022

Gemeinde Ennsdorf

Haushaltspotential (aufbauend auf der Ergebnisrechnung)

MVAG	Mittelverwendungs- und -aufbringungsgruppen	Mittelaufbringung	Mittelverwendung	Saldo
211	Erträge aus der operativen Verwaltungstätigkeit	7.936.600,00		
212	Erträge aus Transfers	513.200,00		
213	Finanzerträge			
Summe Erträge (SU 21)		8.449.800,00		
2117	Nicht finanzierungswirksame operative Erträge (Auflösung von Rückstellungen und Aktivierte Eigenleistungen)	-62.400,00		
2127	Nicht finanzierungswirksamer Transferertrag (Auflösung von Investitionszuschüssen)	-111.300,00		
2136	Sonstige nicht finanzierungswirksame Finanzerträge (Auflösung von RS Bewertung von Beteiligungen und aktiven Finanzinstrumenten)			
Nicht finanzwirksame Erträge		-173.700,00		
Finanzwirksame Erträge		8.276.100,00		
221	Personalaufwand		1.006.000,00	
222	Sachaufwand (ohne Transferaufwand)		3.446.300,00	
223	Transferaufwand (laufende Transfers und Kapitaltransfers)		3.058.000,00	
224	Finanzaufwand		31.700,00	
Summe Aufwendungen (SU 22)			7.542.000,00	
2214	Nicht finanzierungswirksamer Personalaufwand (Dotierung RS für Abfertigungen, Jubiläum u. nicht konsumierte Urlaube)		-20.700,00	
2226	Nicht finanzierungswirksamer Sachaufwand (inkl. Abschreibungen, Dotierung von RS Prozess, ausstehende Rechnungen)		-810.700,00	
2237	Nicht finanzierungswirksamer Transferaufwand (Dotierungen von RS f. Pensionen)			
2245	Nicht finanzierungswirksamer Finanzaufwand (Wertberichtigungen zu Finanzinstrumenten, Aufwendungen aus der Bewertung von Beteiligungen)			
Nicht finanzwirksame Aufwendungen			-831.400,00	
Finanzwirksame Aufwendungen			6.710.600,00	
Finanzwirksames Ergebnis		8.276.100,00	6.710.600,00	1.565.500,00

Nachtragsvoranschlag 2022

Gemeinde Ennsdorf

Haushaltspotential (aufbauend auf der Ergebnisrechnung)

MVAG	Mittelverwendungs- und -aufbringungsgruppen	Mittelaufbringung	Mittelverwendung	Saldo
332	Einzahlungen aus der Rückzahlung von Darlehen sowie gewährten Vorschüssen (ohne 3325 mit Projektcode - Anzahlungen)			
1141	Vorräte (- Veränderung)			
1142	Gegebene Anzahlungen auf Vorräte (- Veränderung)			
1540	Passive Rechnungsabgrenzung Einzahlungen der Kontengruppe 000-089, die keinem Projekt mit Projektcode 1 zugeordnet sind Einzahlungen der Kontengruppe 30, die keinem Projekt mit Projektcode 1 zugeordnet sind - Erträge der Kontogruppe 80 mit Projektcode 1	120.500,00		
2301	Entnahmen von Rücklagen endfälliger Darlehen (Kontengruppe 893)			
Jährliche wiederkehrende Einzahlungen		120.500,00		
36	Auszahlungen aus der Finanzierungstätigkeit (ohne Projektcode 1)		441.800,00	
2401	Zuweisung an Rücklagen endfälliger Darlehen (Kontengruppe 793)			
342	Auszahlungen von gewährten Darlehen sowie gewährten Vorschüssen (ohne 3425 mit Projektcode - Anzahlungen)			
1141	Vorräte (+ Veränderung)			
1142	Gegebene Anzahlungen auf Vorräte (+ Veränderung)			
1170	Aktive Rechnungsabgrenzung Auszahlungen (Investitionen) der Kontengruppe 000-083, die keinem Projekt mit Projektcode 1 zugeordnet sind		71.000,00	
Jährliche wiederkehrende Auszahlungen			512.800,00	
	Kontengruppe 871, KT der Ergebnisrechnung, mit Projektcode (BZ)	-300.000,00		
Summe Kapitaltransfers der Ergebnisrechnung		-300.000,00		
Jährliches Haushaltspotential		8.096.600,00	7.223.400,00	873.200,00
	Jährliches Haushaltspotential	873.200,00		
	kumuliertes Haushaltspotential zum 31.12.2021 (Vorjahr)	427.727,50		
Verfügbares Haushaltspotential		1.300.927,50		

Nachtragsvoranschlag 2022

Gemeinde Ennsdorf

Haushaltspotential (aufbauend auf der Ergebnisrechnung)

MVAG	Mittelverwendungs- und -aufbringungsgruppen	Mittelaufbringung	Mittelverwendung	Saldo
informativ	im verfügbaren Haushaltspotential enthaltene Bedarfszuweisungen zur Liquiditätssteigerung aus Kontogruppe 871, KT der Ergebnisrechnung ohne Projektcode			
informativ	tatsächlicher Liquiditätsbedarf ohne Rücklagenauflösung (Abgang)	1.300.927,50		
2401	Zuweisung an Haushaltsrücklagen (Kontengruppe 794)			
2401	Zuweisung an Haushaltsrücklagen (Kontengruppe 795)			
Jährliche Aufwände für Rücklagen			0,00	
2301	Entnahmen von Haushaltsrücklagen (Kontengruppe 894)			
2301	Entnahmen von Haushaltsrücklagen (Kontengruppe 895)			
Jährliche RL-Erträge f. Investitionen (finanzw.)				
Endbestand kumuliertes Haushaltspotential		1.300.927,50	0,00	1.300.927,50
	- Zuweisungen und Umbuchungen an investive Vorhaben			
	Zuweisungen lt. VA 2022			709.000,00
	zusätzl. Zuweisung lt. NVA 2022 (Straßenbau € 200.000,-- und Straßenbeleuchtung € 50.000,--)			250.000,00
	+ Rückführungen und Umbuchungen von investiven Vorhaben			
Endstand kumuliertes Haushaltspotential nach Berücksichtigung von Zuweisungen und Rückführungen investive Vorhaben				341.927,50

1. NVA Nachweis der Investitionstätigkeit

1. Nachtragsvoranschlag 2022

Nachweis der Investitionstätigkeit

Gemeinde Ennsdorf

Vorhaben	Vorhabensbezeichnung	RA Vorjahre	VA 2022	Plan 2023	Plan 2024	Plan 2025	Plan 2026	Plan Gesamt (gerundet)
Konto	Bezeichnung							
1000290	Gemeindeamt Erweiterung/Sanierung (2021 bis 2099)							
	Auszahlungen - Investitionen - Mittelverwendung	202.625,48	10.000,00	0,00	0,00	0,00	0,00	212.600,00
	Anschaffungs- oder Herstellungskosten	202.625,48	10.000,00	0,00	0,00	0,00	0,00	212.600,00
5/029000-000000	Gemeindeamt Erweiterung - Kauf Sparkasse	202.625,48						202.600,00
5/029000-010000	Gemeindeamt		10.000,00					10.000,00
	Einzahlungen - Finanzierung - Mittelaufbringung	202.625,48	10.000,00	0,00	0,00	0,00	0,00	212.600,00
	Mittel aus Geldfluss aus der operativen Gebarung	2.625,48	10.000,00	0,00	0,00	0,00	0,00	12.600,00
6/029000+829910	Sonstige Einnahmen (Zuführung)	2.625,48	10.000,00					12.600,00
	Bedarfszuweisungen/KTZ	0,00	0,00	0,00	0,00	0,00	0,00	0,00
	Haushaltsrücklagen/Zahlungsmittelreserven	0,00	0,00	0,00	0,00	0,00	0,00	0,00
	Sonstige Kapitaltransfers und Subventionen	0,00	0,00	0,00	0,00	0,00	0,00	0,00
	Darlehen	200.000,00	0,00	0,00	0,00	0,00	0,00	200.000,00
10001/29	Gemeindeamt Erweiterung - Kauf Sparkassengebäude	200.000,00						200.000,00
	Finanzierungsleasing	0,00	0,00	0,00	0,00	0,00	0,00	0,00
	Veräußerung langfristiges Vermögen und sonstiges	0,00	0,00	0,00	0,00	0,00	0,00	0,00
Finanzierungsergebnis 1000290		0,00	0,00	0,00	0,00	0,00	0,00	0,00
	<i>inklusive Vorjahre (gerundet)</i>		0,00	0,00	0,00	0,00	0,00	

1. Nachtragsvoranschlag 2022

Nachweis der Investitionstätigkeit

Gemeinde Ennsdorf

Vorhaben	Vorhabensbezeichnung	RA Vorjahre	VA 2022	Plan 2023	Plan 2024	Plan 2025	Plan 2026	Plan Gesamt (gerundet)
Konto	Bezeichnung							
1001632	FF-Fahrzeug HLF 3 (2022 bis 2024)							
Geplante Gesamtkosten:	544.000,00							
Auszahlungen - Investitionen - Mittelverwendung		0,00	8.000,00	0,00	0,00	0,00	0,00	8.000,00
Anschaffungs- oder Herstellungskosten		0,00	8.000,00	0,00	0,00	0,00	0,00	8.000,00
5/163200-040000	Fahrzeuge HLF3		8.000,00					8.000,00
Einzahlungen - Finanzierung - Mittelaufbringung		0,00	0,00	0,00	0,00	0,00	0,00	0,00
Mittel aus Geldfluss aus der operativen Gebarung		0,00	0,00	0,00	0,00	0,00	0,00	0,00
Bedarfszuweisungen/KTZ		0,00	0,00	0,00	0,00	0,00	0,00	0,00
6/163200+301000	Kapitaltransfers von Ländern, Landesfonds und Landeskammern							
6/163200+871000	Bedarfszuweisung							
Haushaltsrücklagen/Zahlungsmittelreserven		0,00	0,00	0,00	0,00	0,00	0,00	0,00
Sonstige Kapitaltransfers und Subventionen		0,00	0,00	0,00	0,00	0,00	0,00	0,00
Darlehen		0,00	0,00	0,00	0,00	0,00	0,00	0,00
Finanzierungsleasing		0,00	0,00	0,00	0,00	0,00	0,00	0,00
Veräußerung langfristiges Vermögen und sonstiges		0,00	0,00	0,00	0,00	0,00	0,00	0,00
Finanzierungsergebnis 1001632		0,00	-8.000,00	0,00	0,00	0,00	0,00	-8.000,00
	<i>inklusive Vorjahre (gerundet)</i>		-8.000,00	-8.000,00	-8.000,00	-8.000,00	-8.000,00	

1. Nachtragsvoranschlag 2022

Gemeinde Ennsdorf

Nachweis der Investitionstätigkeit

Vorhaben	Vorhabensbezeichnung	RA Vorjahre	VA 2022	Plan 2023	Plan 2024	Plan 2025	Plan 2026	Plan Gesamt (gerundet)
Konto	Bezeichnung							
1006120	Straßenbau/Gehweg/Radweg Gemeindestraßen (2020 bis 2099)							
	Auszahlungen - Investitionen - Mittelverwendung	1.877.272,95	716.800,00	909.000,00	993.800,00	918.600,00	912.700,00	6.328.200,00
	Anschaffungs- oder Herstellungskosten	1.877.272,95	716.800,00	909.000,00	993.800,00	918.600,00	912.700,00	6.328.200,00
5/612000-001000	Kauf Unbebautes Grundstück (Tauschgrund)	180.175,74						180.200,00
5/612000-002000	Gemeindestraßen	1.155.909,04	706.800,00	909.000,00	993.800,00	918.600,00	912.700,00	5.596.800,00
5/612000-002100	Ausgaben Geh- und Radweg	67.932,32	10.000,00					77.900,00
5/612000-060000	Im Bau befindliche Straßen	473.255,85						473.300,00
	Einzahlungen - Finanzierung - Mittelaufbringung	1.877.272,95	658.000,00	909.000,00	993.800,00	918.600,00	912.700,00	6.269.400,00
	Mittel aus Geldfluss aus der operativen Gebarung	1.216.470,55	358.000,00	659.000,00	743.800,00	668.600,00	662.700,00	4.308.600,00
6/612000+829000	Sonstige Einnahmen	7.450,00						7.500,00
6/612000+829910	Sonstige Einnahmen (Zuführung)	602.713,78	358.000,00	659.000,00	743.800,00	668.600,00	662.700,00	3.694.800,00
6/612000+829960	Sonstige Einnahmen - Übernahme 2019	606.306,77						606.300,00
	Bedarfszuweisungen/KTZ	335.794,33	300.000,00	250.000,00	250.000,00	250.000,00	250.000,00	1.635.800,00
6/612000+871000	Beihilfen aus Bedarfszuweisungen	250.000,00	300.000,00	250.000,00	250.000,00	250.000,00	250.000,00	1.550.000,00
6/612000+871200	Regionalfördermittel	85.794,33						85.800,00
	Haushaltsrücklagen/Zahlungsmittelreserven	0,00	0,00	0,00	0,00	0,00	0,00	0,00
	Sonstige Kapitaltransfers und Subventionen	125.008,07	0,00	0,00	0,00	0,00	0,00	125.000,00
6/612000+300000	Kapitaltransfers von Bund (Zweckzuschuss KIP)	125.008,07						125.000,00
	Darlehen	200.000,00	0,00	0,00	0,00	0,00	0,00	200.000,00
10001/612	Straßenbau Grundkauf (Tauschgrund)	200.000,00						200.000,00
	Finanzierungsleasing	0,00	0,00	0,00	0,00	0,00	0,00	0,00
	Veräußerung langfristiges Vermögen und sonstiges	0,00	0,00	0,00	0,00	0,00	0,00	0,00
Finanzierungsergebnis 1006120		0,00	-58.800,00	0,00	0,00	0,00	0,00	-58.800,00
	<i>inklusive Vorjahre (gerundet)</i>		-58.800,00	-58.800,00	-58.800,00	-58.800,00	-58.800,00	

1. Nachtragsvoranschlag 2022

Gemeinde Ennsdorf

Nachweis der Investitionstätigkeit

Vorhaben	Vorhabensbezeichnung	RA Vorjahre	VA 2022	Plan 2023	Plan 2024	Plan 2025	Plan 2026	Plan Gesamt (gerundet)
Konto	Bezeichnung							
1006320	Hochwasserschutzdamm (2011 bis 2099)							
	Auszahlungen - Investitionen - Mittelverwendung	28.047,02	55.000,00	500.000,00	500.000,00	500.000,00	500.000,00	2.083.000,00
	Anschaffungs- oder Herstellungskosten	28.047,02	55.000,00	500.000,00	500.000,00	500.000,00	500.000,00	2.083.000,00
5/632000-020000	Pumpen Hinterlandentwässerung	7.872,00	25.000,00					32.900,00
5/632000-280000	Geleistete Anzahlungen für HWS	20.175,02	30.000,00	500.000,00	500.000,00	500.000,00	500.000,00	2.050.200,00
	Einzahlungen - Finanzierung - Mittelaufbringung	28.047,02	55.000,00	500.000,00	500.000,00	500.000,00	500.000,00	2.083.000,00
	Mittel aus Geldfluss aus der operativen Gebarung	28.047,02	55.000,00	150.000,00	150.000,00	150.000,00	150.000,00	683.000,00
6/632000+829910	Sonstige Einnahmen (Zuführung)	28.047,02	55.000,00	150.000,00	150.000,00	150.000,00	150.000,00	683.000,00
	Bedarfszuweisungen/KTZ	0,00	0,00	350.000,00	350.000,00	350.000,00	350.000,00	1.400.000,00
6/632000+301000	Kapitaltransfers von Ländern, Landesfonds und Landeskammern			350.000,00	350.000,00	350.000,00	350.000,00	1.400.000,00
	Haushaltsrücklagen/Zahlungsmittelreserven	0,00	0,00	0,00	0,00	0,00	0,00	0,00
	Sonstige Kapitaltransfers und Subventionen	0,00	0,00	0,00	0,00	0,00	0,00	0,00
	Darlehen	0,00	0,00	0,00	0,00	0,00	0,00	0,00
	Finanzierungsleasing	0,00	0,00	0,00	0,00	0,00	0,00	0,00
	Veräußerung langfristiges Vermögen und sonstiges	0,00	0,00	0,00	0,00	0,00	0,00	0,00
Finanzierungsergebnis 1006320		0,00	0,00	0,00	0,00	0,00	0,00	0,00
			<i>inklusive Vorjahre (gerundet)</i>	0,00	0,00	0,00	0,00	0,00

1. Nachtragsvoranschlag 2022

Gemeinde Ennsdorf

Nachweis der Investitionstätigkeit

Vorhaben	Vorhabensbezeichnung	RA Vorjahre	VA 2022	Plan 2023	Plan 2024	Plan 2025	Plan 2026	Plan Gesamt (gerundet)
Konto	Bezeichnung							
1008160	Straßenbeleuchtung (2005 bis 2099)							
	Auszahlungen - Investitionen - Mittelverwendung	250.376,13	200.000,00	0,00	0,00	0,00	0,00	450.400,00
	Anschaffungs- oder Herstellungskosten	250.376,13	200.000,00	0,00	0,00	0,00	0,00	450.400,00
5/816000-005000	Straßenbeleuchtung	250.376,13	200.000,00					450.400,00
	Einzahlungen - Finanzierung - Mittelaufbringung	250.376,13	207.100,00	0,00	0,00	0,00	0,00	457.500,00
	Mittel aus Geldfluss aus der operativen Gebarung	164.848,83	200.000,00	0,00	0,00	0,00	0,00	364.800,00
6/816000+829910	Sonstige Einnahmen (Zuführung)	33.952,46	200.000,00					234.000,00
6/816000+829911	Sonstige Erträge - Zuf. vom VH Bauhof	130.896,37						130.900,00
	Bedarfszuweisungen/KTZ	18.350,00	0,00	0,00	0,00	0,00	0,00	18.400,00
6/816000+871000	Kapitaltransfers aus Gemeinde-Bedarfszuweisungsmittel	18.350,00						18.400,00
	Haushaltsrücklagen/Zahlungsmittelreserven	0,00	0,00	0,00	0,00	0,00	0,00	0,00
	Sonstige Kapitaltransfers und Subventionen	67.177,30	7.100,00	0,00	0,00	0,00	0,00	74.300,00
6/816000+300000	Kapitaltransfers von Bund (Zweckzuschuss KIP)	67.177,30						67.200,00
6/816000+307000	Kapitaltransfers von privaten Haushalten und privaten Organisationen ohne Erwerbszweck und andere		7.100,00					7.100,00
	Darlehen	0,00	0,00	0,00	0,00	0,00	0,00	0,00
	Finanzierungsleasing	0,00	0,00	0,00	0,00	0,00	0,00	0,00
	Veräußerung langfristiges Vermögen und sonstiges	0,00	0,00	0,00	0,00	0,00	0,00	0,00
Finanzierungsergebnis 1008160		0,00	7.100,00	0,00	0,00	0,00	0,00	7.100,00
	<i>inklusive Vorjahre (gerundet)</i>		7.100,00	7.100,00	7.100,00	7.100,00	7.100,00	

1. Nachtragsvoranschlag 2022

Gemeinde Ennsdorf

Nachweis der Investitionstätigkeit

Vorhaben	Vorhabensbezeichnung		RA Vorjahre	VA 2022	Plan 2023	Plan 2024	Plan 2025	Plan 2026	Plan Gesamt (gerundet)
Konto	Bezeichnung								
1008200	Bauhof/Garagen/Lagerplatz (2018 bis 2025)								
	Auszahlungen - Investitionen - Mittelverwendung		205.050,53	0,00	0,00	0,00	0,00	0,00	205.100,00
	Anschaffungs- oder Herstellungskosten		205.050,53	0,00	0,00	0,00	0,00	0,00	205.100,00
5/820000-010000	Errichtungskosten Bauhof WP		62.671,39						62.700,00
5/820000-042000	Betriebsausstattung Bauhof		1.869,49						1.900,00
5/820000-729911	Sonstige Aufwendungen - Zuf. an VH Beleuchtung		130.896,37						130.900,00
5/820000-729912	Zuf. an VH Arztpraxis		9.613,28						9.600,00
	Einzahlungen - Finanzierung - Mittelaufbringung		205.050,53	0,00	0,00	0,00	0,00	0,00	205.100,00
	Mittel aus Geldfluss aus der operativen Gebarung		5.050,53	0,00	0,00	0,00	0,00	0,00	5.100,00
6/820000+829910	Sonstige Erträge (Zuführung)		5.050,53						5.100,00
	Bedarfszuweisungen/KTZ		200.000,00	0,00	0,00	0,00	0,00	0,00	200.000,00
6/820000+871000	Bedarfszuweisung		200.000,00						200.000,00
	Haushaltsrücklagen/Zahlungsmittelreserven		0,00	0,00	0,00	0,00	0,00	0,00	0,00
	Sonstige Kapitaltransfers und Subventionen		0,00	0,00	0,00	0,00	0,00	0,00	0,00
	Darlehen		0,00	0,00	0,00	0,00	0,00	0,00	0,00
	Finanzierungsleasing		0,00	0,00	0,00	0,00	0,00	0,00	0,00
	Veräußerung langfristiges Vermögen und sonstiges		0,00	0,00	0,00	0,00	0,00	0,00	0,00
Finanzierungsergebnis 1008200			0,00	0,00	0,00	0,00	0,00	0,00	0,00
		<i>inklusive Vorjahre (gerundet)</i>		0,00	0,00	0,00	0,00	0,00	

1. Nachtragsvoranschlag 2022

Nachweis der Investitionstätigkeit

Gemeinde Ennsdorf

Vorhaben	Vorhabensbezeichnung	RA Vorjahre	VA 2022	Plan 2023	Plan 2024	Plan 2025	Plan 2026	Plan Gesamt (gerundet)
Konto	Bezeichnung							
1008211	BOKI Mobil Kommunalfahrzeug (2022 bis 2023)							
Geplante Gesamtkosten:	120.000,00							
Auszahlungen - Investitionen - Mittelverwendung		0,00	0,00	0,00	0,00	0,00	0,00	0,00
Anschaffungs- oder Herstellungskosten		0,00	0,00	0,00	0,00	0,00	0,00	0,00
5/821100-040000	BOKI Mobil Kommunalfahrzeug							
Einzahlungen - Finanzierung - Mittelaufbringung		0,00	0,00	0,00	0,00	0,00	0,00	0,00
Mittel aus Geldfluss aus der operativen Gebarung		0,00	0,00	0,00	0,00	0,00	0,00	0,00
Bedarfszuweisungen/KTZ		0,00	0,00	0,00	0,00	0,00	0,00	0,00
Haushaltsrücklagen/Zahlungsmittelreserven		0,00	0,00	0,00	0,00	0,00	0,00	0,00
Sonstige Kapitaltransfers und Subventionen		0,00	0,00	0,00	0,00	0,00	0,00	0,00
Darlehen		0,00	0,00	0,00	0,00	0,00	0,00	0,00
Finanzierungsleasing		0,00	0,00	0,00	0,00	0,00	0,00	0,00
Veräußerung langfristiges Vermögen und sonstiges		0,00	0,00	0,00	0,00	0,00	0,00	0,00
Finanzierungsergebnis 1008211		0,00	0,00	0,00	0,00	0,00	0,00	0,00
	<i>inklusive Vorjahre (gerundet)</i>		0,00	0,00	0,00	0,00	0,00	

1. Nachtragsvoranschlag 2022

Nachweis der Investitionstätigkeit

Gemeinde Ennsdorf

Vorhaben	Vorhabensbezeichnung	RA Vorjahre	VA 2022	Plan 2023	Plan 2024	Plan 2025	Plan 2026	Plan Gesamt (gerundet)
Konto	Bezeichnung							
1008460	Umbau Bauhof - Arztpraxis (2019 bis 2025)							
Erläuterungen zum Vorhaben:								
Auszahlungen - Investitionen - Mittelverwendung		623.225,61	0,00	0,00	0,00	0,00	0,00	623.200,00
Anschaffungs- oder Herstellungskosten		623.225,61	0,00	0,00	0,00	0,00	0,00	623.200,00
5/846100-010000	Umbaukosten Arztpraxis	623.225,61						623.200,00
Einzahlungen - Finanzierung - Mittelaufbringung		623.225,61	0,00	0,00	0,00	0,00	0,00	623.200,00
Mittel aus Geldfluss aus der operativen Gebarung		620.825,61	0,00	0,00	0,00	0,00	0,00	620.800,00
6/846100+829910	Sonstige Einnahmen (Zuführung)	108.912,33						108.900,00
6/846100+829912	Sonstige Erträge - Zuf. vom VH Bauhof	9.613,28						9.600,00
6/846100+829960	Sonstige Einnahmen - Übernahme 2019	502.300,00						502.300,00
Bedarfszuweisungen/KTZ		0,00	0,00	0,00	0,00	0,00	0,00	0,00
Haushaltsrücklagen/Zahlungsmittelreserven		0,00	0,00	0,00	0,00	0,00	0,00	0,00
Sonstige Kapitaltransfers und Subventionen		2.400,00	0,00	0,00	0,00	0,00	0,00	2.400,00
6/846100+300000	Kapitaltransfers von Bund - Förderung Wärmepumpe	2.400,00						2.400,00
Darlehen		0,00	0,00	0,00	0,00	0,00	0,00	0,00
Finanzierungsleasing		0,00	0,00	0,00	0,00	0,00	0,00	0,00
Veräußerung langfristiges Vermögen und sonstiges		0,00	0,00	0,00	0,00	0,00	0,00	0,00
Finanzierungsergebnis 1008460		0,00	0,00	0,00	0,00	0,00	0,00	0,00
	<i>inklusive Vorjahre (gerundet)</i>		0,00	0,00	0,00	0,00	0,00	

1. Nachtragsvoranschlag 2022

Gemeinde Ennsdorf

Nachweis der Investitionstätigkeit

Vorhaben	Vorhabensbezeichnung	RA Vorjahre	VA 2022	Plan 2023	Plan 2024	Plan 2025	Plan 2026	Plan Gesamt (gerundet)
Konto	Bezeichnung							
1008502	WVA-Sanierungen (2015 bis 2099)							
	Auszahlungen - Investitionen - Mittelverwendung	439.851,67	840.000,00	0,00	0,00	0,00	0,00	1.279.900,00
	Anschaffungs- oder Herstellungskosten	439.851,67	840.000,00	0,00	0,00	0,00	0,00	1.279.900,00
5/850200-004000	Wasserleitung-Sanierung	439.851,67	840.000,00					1.279.900,00
	Einzahlungen - Finanzierung - Mittelaufbringung	407.923,46	862.100,00	0,00	0,00	0,00	0,00	1.270.000,00
	Mittel aus Geldfluss aus der operativen Gebarung	81.553,84	40.000,00	0,00	0,00	0,00	0,00	121.600,00
6/850200+829910	Sonstige Einnahmen (Zuführung)	17.152,92	40.000,00					57.200,00
6/850200+829911	Sonstige Erträge (Zuf. vom VH WVA-Erweiterung)	64.400,92						64.400,00
	Bedarfszuweisungen/KTZ	4.778,00	0,00	0,00	0,00	0,00	0,00	4.800,00
6/850200+301000	Kapitaltransfers von Ländern, Landesfonds und Landeskammern	4.778,00						4.800,00
	Haushaltsrücklagen/Zahlungsmittelreserven	40.000,00	0,00	0,00	0,00	0,00	0,00	40.000,00
6/850200+894001	Entnahmen von zweckgebundenen Haushaltsrücklagen	40.000,00						40.000,00
	Sonstige Kapitaltransfers und Subventionen	13.591,62	22.100,00	0,00	0,00	0,00	0,00	35.700,00
6/850200+300000	Kapitaltransfers von Bund WL-Sanierung	13.591,62	22.100,00					35.700,00
	Darlehen	268.000,00	800.000,00	0,00	0,00	0,00	0,00	1.068.000,00
10001/8506	WVA BA 11 + WL-Sanierung	150.000,00						150.000,00
10001/8504	WVA Sanierung Wiener Straße	118.000,00						118.000,00
339/8509	WVA BA 13 San. Westbahnstraße/Weidenweg		800.000,00					800.000,00
	Finanzierungsleasing	0,00	0,00	0,00	0,00	0,00	0,00	0,00
	Veräußerung langfristiges Vermögen und sonstiges	0,00	0,00	0,00	0,00	0,00	0,00	0,00
Finanzierungsergebnis 1008502		-31.928,21	22.100,00	0,00	0,00	0,00	0,00	-9.800,00
	<i>inklusive Vorjahre (gerundet)</i>		-9.800,00	-9.800,00	-9.800,00	-9.800,00	-9.800,00	

1. Nachtragsvoranschlag 2022

Nachweis der Investitionstätigkeit

Gemeinde Ennsdorf

Vorhaben	Vorhabensbezeichnung	RA Vorjahre	VA 2022	Plan 2023	Plan 2024	Plan 2025	Plan 2026	Plan Gesamt (gerundet)
Konto	Bezeichnung							
1008503	WVA Erweiterung WVA BA 11 Margeritenstraße (2020 bis 2025)							
	Auszahlungen - Investitionen - Mittelverwendung	135.020,40	50.000,00	0,00	0,00	0,00	0,00	185.000,00
	Anschaffungs- oder Herstellungskosten	135.020,40	50.000,00	0,00	0,00	0,00	0,00	185.000,00
5/850300-004000	Wasser- und Abwasserbauten und -anlagen	135.020,40	50.000,00					185.000,00
	Einzahlungen - Finanzierung - Mittelaufbringung	170.000,00	0,00	0,00	0,00	0,00	0,00	170.000,00
	Mittel aus Geldfluss aus der operativen Gebarung	0,00	0,00	0,00	0,00	0,00	0,00	0,00
	Bedarfszuweisungen/KTZ	0,00	0,00	0,00	0,00	0,00	0,00	0,00
	Haushaltsrücklagen/Zahlungsmittelreserven	0,00	0,00	0,00	0,00	0,00	0,00	0,00
	Sonstige Kapitaltransfers und Subventionen	0,00	0,00	0,00	0,00	0,00	0,00	0,00
	Darlehen	170.000,00	0,00	0,00	0,00	0,00	0,00	170.000,00
10001/8506	WVA BA 11 + WL-Sanierung	170.000,00						170.000,00
	Finanzierungsleasing	0,00	0,00	0,00	0,00	0,00	0,00	0,00
	Veräußerung langfristiges Vermögen und sonstiges	0,00	0,00	0,00	0,00	0,00	0,00	0,00
Finanzierungsergebnis 1008503		34.979,60	-50.000,00	0,00	0,00	0,00	0,00	-15.000,00
	<i>inklusive Vorjahre (gerundet)</i>		-15.000,00	-15.000,00	-15.000,00	-15.000,00	-15.000,00	

1. Nachtragsvoranschlag 2022

Nachweis der Investitionstätigkeit

Gemeinde Ennsdorf

Vorhaben	Vorhabensbezeichnung	RA Vorjahre	VA 2022	Plan 2023	Plan 2024	Plan 2025	Plan 2026	Plan Gesamt (gerundet)
Konto	Bezeichnung							
1008509	WVA Erweiterung (WVA BA 09) WZ Süd, Zirbenweg, Möwenweg (2019 bis 2025)							
	Auszahlungen - Investitionen - Mittelverwendung	237.772,83	10.000,00	0,00	0,00	0,00	0,00	247.800,00
	Anschaffungs- oder Herstellungskosten	237.772,83	10.000,00	0,00	0,00	0,00	0,00	247.800,00
5/850900-004000	Wasser- und Abwasserbauten und -anlagen	237.772,83	10.000,00					247.800,00
	Einzahlungen - Finanzierung - Mittelaufbringung	210.000,00	13.200,00	0,00	0,00	0,00	0,00	223.200,00
	Mittel aus Geldfluss aus der operativen Gebarung	0,00	0,00	0,00	0,00	0,00	0,00	0,00
	Bedarfszuweisungen/KTZ	0,00	0,00	0,00	0,00	0,00	0,00	0,00
	Haushaltsrücklagen/Zahlungsmittelreserven	0,00	0,00	0,00	0,00	0,00	0,00	0,00
	Sonstige Kapitaltransfers und Subventionen	0,00	13.200,00	0,00	0,00	0,00	0,00	13.200,00
6/850900+307000	Kapitaltransfers von privaten Haushalten und privaten Organisationen ohne Erwerbszweck und andere		13.200,00					13.200,00
	Darlehen	210.000,00	0,00	0,00	0,00	0,00	0,00	210.000,00
10001/8505	WVA BA 09 WZ Süd, Zirbenweg, Möwenweg	210.000,00						210.000,00
	Finanzierungsleasing	0,00	0,00	0,00	0,00	0,00	0,00	0,00
	Veräußerung langfristiges Vermögen und sonstiges	0,00	0,00	0,00	0,00	0,00	0,00	0,00
Finanzierungsergebnis 1008509		-27.772,83	3.200,00	0,00	0,00	0,00	0,00	-24.600,00
	<i>inklusive Vorjahre (gerundet)</i>		-24.600,00	-24.600,00	-24.600,00	-24.600,00	-24.600,00	

1. Nachtragsvoranschlag 2022

Nachweis der Investitionstätigkeit

Gemeinde Ennsdorf

Vorhaben	Vorhabensbezeichnung		RA Vorjahre	VA 2022	Plan 2023	Plan 2024	Plan 2025	Plan 2026	Plan Gesamt (gerundet)
Konto	Bezeichnung								
1008510	Kanalkataster ABA BA 12 (2012 bis 2025)								
	Auszahlungen - Investitionen - Mittelverwendung		0,00	0,00	0,00	0,00	0,00	0,00	0,00
	Anschaffungs- oder Herstellungskosten		0,00	0,00	0,00	0,00	0,00	0,00	0,00
	Einzahlungen - Finanzierung - Mittelaufbringung		649,00	0,00	0,00	0,00	0,00	0,00	600,00
	Mittel aus Geldfluss aus der operativen Gebarung		0,00	0,00	0,00	0,00	0,00	0,00	0,00
	Bedarfszuweisungen/KTZ		649,00	0,00	0,00	0,00	0,00	0,00	600,00
	6/851000+301000	Kapitaltransfers von Ländern, Landesfonds und Landeskammern	649,00						600,00
	Haushaltsrücklagen/Zahlungsmittelreserven		0,00	0,00	0,00	0,00	0,00	0,00	0,00
	Sonstige Kapitaltransfers und Subventionen		0,00	0,00	0,00	0,00	0,00	0,00	0,00
	Darlehen		0,00	0,00	0,00	0,00	0,00	0,00	0,00
	Finanzierungsleasing		0,00	0,00	0,00	0,00	0,00	0,00	0,00
	Veräußerung langfristiges Vermögen und sonstiges		0,00	0,00	0,00	0,00	0,00	0,00	0,00
Finanzierungsergebnis 1008510			649,00	0,00	0,00	0,00	0,00	0,00	600,00
		<i>inklusive Vorjahre (gerundet)</i>		600,00	600,00	600,00	600,00	600,00	

1. Nachtragsvoranschlag 2022

Gemeinde Ennsdorf

Nachweis der Investitionstätigkeit

Vorhaben	Vorhabensbezeichnung	RA Vorjahre	VA 2022	Plan 2023	Plan 2024	Plan 2025	Plan 2026	Plan Gesamt (gerundet)
Konto	Bezeichnung							
1008515	ABA Ortskanal BA 15 WZ Süd, Zirben-, Möwenw. Wiener Str (2019 bis 2025)							
	Auszahlungen - Investitionen - Mittelverwendung	369.881,00	0,00	0,00	0,00	0,00	0,00	369.900,00
	Anschaffungs- oder Herstellungskosten	369.881,00	0,00	0,00	0,00	0,00	0,00	369.900,00
	5/851500-004000 Wasser- und Abwasserbauten und -anlagen	369.881,00						369.900,00
	Einzahlungen - Finanzierung - Mittelaufbringung	340.681,73	32.000,00	0,00	0,00	0,00	0,00	372.700,00
	Mittel aus Geldfluss aus der operativen Gebarung	240.681,73	0,00	0,00	0,00	0,00	0,00	240.700,00
	6/851500+829910 Sonstige Erträge (Zuführung) an ABA BA 15	116.953,32						117.000,00
	6/851500+829911 Sonstige Erträge - Zuf. vom VH ABA Erweiterung	123.728,41						123.700,00
	Bedarfszuweisungen/KTZ	0,00	0,00	0,00	0,00	0,00	0,00	0,00
	Haushaltsrücklagen/Zahlungsmittelreserven	100.000,00	0,00	0,00	0,00	0,00	0,00	100.000,00
	6/851500+894001 Entnahmen von zweckgebundenen Haushaltsrücklagen	100.000,00						100.000,00
	Sonstige Kapitaltransfers und Subventionen	0,00	32.000,00	0,00	0,00	0,00	0,00	32.000,00
	6/851500+307000 Kapitaltransfers von privaten Haushalten und privaten Organisationen ohne Erwerbszweck und andere		32.000,00					32.000,00
	Darlehen	0,00	0,00	0,00	0,00	0,00	0,00	0,00
	Finanzierungsleasing	0,00	0,00	0,00	0,00	0,00	0,00	0,00
	Veräußerung langfristiges Vermögen und sonstiges	0,00	0,00	0,00	0,00	0,00	0,00	0,00
Finanzierungsergebnis 1008515		-29.199,27	32.000,00	0,00	0,00	0,00	0,00	2.800,00
	<i>inklusive Vorjahre (gerundet)</i>		2.800,00	2.800,00	2.800,00	2.800,00	2.800,00	

1. Nachtragsvoranschlag 2022

Nachweis der Investitionstätigkeit

Gemeinde Ennsdorf

Vorhaben	Vorhabensbezeichnung	RA Vorjahre	VA 2022	Plan 2023	Plan 2024	Plan 2025	Plan 2026	Plan Gesamt (gerundet)
Konto	Bezeichnung							
1008517	ABA Ortskanal BA 16 Margeritenstraße (2020 bis 2025)							
	Auszahlungen - Investitionen - Mittelverwendung	289.359,93	60.500,00	0,00	0,00	0,00	0,00	349.900,00
	Anschaffungs- oder Herstellungskosten	289.359,93	60.500,00	0,00	0,00	0,00	0,00	349.900,00
5/851700-004000	Wasser- und Abwasserbauten und -anlagen	289.359,93	60.500,00					349.900,00
	Einzahlungen - Finanzierung - Mittelaufbringung	248.172,24	0,00	0,00	0,00	0,00	0,00	248.200,00
	Mittel aus Geldfluss aus der operativen Gebarung	248.172,24	0,00	0,00	0,00	0,00	0,00	248.200,00
6/851700+829910	Sonstige Erträge (Zuführung)	248.172,24						248.200,00
	Bedarfszuweisungen/KTZ	0,00	0,00	0,00	0,00	0,00	0,00	0,00
	Haushaltsrücklagen/Zahlungsmittelreserven	0,00	0,00	0,00	0,00	0,00	0,00	0,00
	Sonstige Kapitaltransfers und Subventionen	0,00	0,00	0,00	0,00	0,00	0,00	0,00
	Darlehen	0,00	0,00	0,00	0,00	0,00	0,00	0,00
	Finanzierungsleasing	0,00	0,00	0,00	0,00	0,00	0,00	0,00
	Veräußerung langfristiges Vermögen und sonstiges	0,00	0,00	0,00	0,00	0,00	0,00	0,00
Finanzierungsergebnis 1008517		-41.187,69	-60.500,00	0,00	0,00	0,00	0,00	-101.700,00
	<i>inklusive Vorjahre (gerundet)</i>		-101.700,00	-101.700,00	-101.700,00	-101.700,00	-101.700,00	

1. Nachtragsvoranschlag 2022

Nachweis der Investitionstätigkeit

Gemeinde Ennsdorf

Vorhaben	Vorhabensbezeichnung	RA Vorjahre	VA 2022	Plan 2023	Plan 2024	Plan 2025	Plan 2026	Plan Gesamt (gerundet)
Konto	Bezeichnung							
1085111	Kanalsanierungen (2022 bis 2099)							
	Geplante Gesamtkosten:		441.000,00					
	Auszahlungen - Investitionen - Mittelverwendung	0,00	441.000,00	0,00	0,00	0,00	0,00	441.000,00
	Anschaffungs- oder Herstellungskosten	0,00	441.000,00	0,00	0,00	0,00	0,00	441.000,00
5/851110-004000	Kanalsanierung Druckleitungen Hafen		441.000,00					441.000,00
	Einzahlungen - Finanzierung - Mittelaufbringung	0,00	441.000,00	0,00	0,00	0,00	0,00	441.000,00
	Mittel aus Geldfluss aus der operativen Gebarung	0,00	296.000,00	0,00	0,00	0,00	0,00	296.000,00
6/851110+829910	Sonstige Erträge (Zuführung)		296.000,00					296.000,00
	Bedarfszuweisungen/KTZ	0,00	0,00	0,00	0,00	0,00	0,00	0,00
	Haushaltsrücklagen/Zahlungsmittelreserven	0,00	145.000,00	0,00	0,00	0,00	0,00	145.000,00
6/851110+894001	Entnahmen von zweckgebundenen Haushaltsrücklagen		145.000,00					145.000,00
	Sonstige Kapitaltransfers und Subventionen	0,00	0,00	0,00	0,00	0,00	0,00	0,00
	Darlehen	0,00	0,00	0,00	0,00	0,00	0,00	0,00
	Finanzierungsleasing	0,00	0,00	0,00	0,00	0,00	0,00	0,00
	Veräußerung langfristiges Vermögen und sonstiges	0,00	0,00	0,00	0,00	0,00	0,00	0,00
Finanzierungsergebnis 1085111		0,00	0,00	0,00	0,00	0,00	0,00	0,00
			<i>inklusive Vorjahre (gerundet)</i>	0,00	0,00	0,00	0,00	0,00

1. Nachtragsvoranschlag 2022

Gemeinde Ennsdorf

Nachweis der Investitionstätigkeit

Vorhaben	Vorhabensbezeichnung	RA Vorjahre	VA 2022	Plan 2023	Plan 2024	Plan 2025	Plan 2026	Plan Gesamt (gerundet)
Konto	Bezeichnung							
2010000	Sonstige Anschaffungen (2020 bis 2099)							
	Auszahlungen - Investitionen - Mittelverwendung	107.413,87	71.000,00	8.000,00	8.000,00	8.000,00	8.000,00	210.400,00
	Anschaffungs- oder Herstellungskosten	107.413,87	71.000,00	8.000,00	8.000,00	8.000,00	8.000,00	210.400,00
1/010000-020000	Ankauf von Maschinen	4.081,20	20.000,00	2.000,00	2.000,00	2.000,00	2.000,00	32.100,00
1/010000-042000	Amtsausstattung	29.418,93	3.000,00	3.000,00	3.000,00	3.000,00	3.000,00	44.400,00
1/031000-070000	Flächenwidmungsplan Entwicklungskonzept		45.000,00					45.000,00
1/211000-042000	Betriebsausstattung	3.819,84						3.800,00
1/240000-020000	Ankauf von Maschinen	782,00						800,00
1/240000-042000	Betriebsausstattung	8.160,94						8.200,00
1/262000-006000	Sonstige Grundstückseinrichtungen	22.681,96						22.700,00
1/640000-005000	Anlagen zu Straßenbauten	14.828,50						14.800,00
1/820000-030000	Werkzeuge und Maschinen	6.138,52	3.000,00	3.000,00	3.000,00	3.000,00	3.000,00	21.100,00
1/821000-040000	Fahrzeuge	17.501,98						17.500,00
	Einzahlungen - Finanzierung - Mittelaufbringung	0,00	0,00	0,00	0,00	0,00	0,00	0,00
	Mittel aus Geldfluss aus der operativen Gebarung	0,00	0,00	0,00	0,00	0,00	0,00	0,00
	Bedarfszuweisungen/KTZ	0,00	0,00	0,00	0,00	0,00	0,00	0,00
	Haushaltsrücklagen/Zahlungsmittelreserven	0,00	0,00	0,00	0,00	0,00	0,00	0,00
	Sonstige Kapitaltransfers und Subventionen	0,00	0,00	0,00	0,00	0,00	0,00	0,00
	Darlehen	0,00	0,00	0,00	0,00	0,00	0,00	0,00
	Finanzierungsleasing	0,00	0,00	0,00	0,00	0,00	0,00	0,00
	Veräußerung langfristiges Vermögen und sonstiges	0,00	0,00	0,00	0,00	0,00	0,00	0,00
Finanzierungsergebnis 2010000		-107.413,87	-71.000,00	-8.000,00	-8.000,00	-8.000,00	-8.000,00	-210.400,00
	<i>inklusive Vorjahre (gerundet)</i>		-178.400,00	-186.400,00	-194.400,00	-202.400,00	-210.400,00	

1. Nachtragsvoranschlag 2022

Gemeinde Ennsdorf

Nachweis der Investitionstätigkeit

Salden Finanzierungsergebnisse		RA Vorjahre	VA 2022	Plan 2023	Plan 2024	Plan 2025	Plan 2026	Plan Gesamt (gerundet)
1000290	Gemeindeamt Erweiterung/Sanierung (2021 bis 2024)							
	Auszahlungen - Investitionen - Mittelverwendung	202.625,48	10.000,00	0,00	0,00	0,00	0,00	212.600,00
	Einzahlungen - Finanzierung - Mittelherkunft	202.625,48	10.000,00	0,00	0,00	0,00	0,00	212.600,00
		0,00	0,00	0,00	0,00	0,00	0,00	0,00
	<i>inklusive Vorjahre (gerundet)</i>		0,00	0,00	0,00	0,00	0,00	
1001632	FF-Fahrzeug HLF 3 (2022 bis 2024)							
	Auszahlungen - Investitionen - Mittelverwendung	0,00	8.000,00	0,00	0,00	0,00	0,00	8.000,00
	Einzahlungen - Finanzierung - Mittelherkunft	0,00	0,00	0,00	0,00	0,00	0,00	0,00
		0,00	-8.000,00	0,00	0,00	0,00	0,00	-8.000,00
	<i>inklusive Vorjahre (gerundet)</i>		-8.000,00	-8.000,00	-8.000,00	-8.000,00	-8.000,00	
1006120	Straßenbau/Gehweg/Radweg Gemeindestraßen (2011 bis 2025)							
	Auszahlungen - Investitionen - Mittelverwendung	1.877.272,95	716.800,00	909.000,00	993.800,00	918.600,00	912.700,00	6.328.200,00
	Einzahlungen - Finanzierung - Mittelherkunft	1.877.272,95	658.000,00	909.000,00	993.800,00	918.600,00	912.700,00	6.269.400,00
		0,00	-58.800,00	0,00	0,00	0,00	0,00	-58.800,00
	<i>inklusive Vorjahre (gerundet)</i>		-58.800,00	-58.800,00	-58.800,00	-58.800,00	-58.800,00	
1006320	Hochwasserschutzdamm (2011 bis 2099)							
	Auszahlungen - Investitionen - Mittelverwendung	28.047,02	55.000,00	500.000,00	500.000,00	500.000,00	500.000,00	2.083.000,00
	Einzahlungen - Finanzierung - Mittelherkunft	28.047,02	55.000,00	500.000,00	500.000,00	500.000,00	500.000,00	2.083.000,00
		0,00	0,00	0,00	0,00	0,00	0,00	0,00
	<i>inklusive Vorjahre (gerundet)</i>		0,00	0,00	0,00	0,00	0,00	
1008160	Straßenbeleuchtung (2005 bis 2099)							
	Auszahlungen - Investitionen - Mittelverwendung	250.376,13	200.000,00	0,00	0,00	0,00	0,00	450.400,00
	Einzahlungen - Finanzierung - Mittelherkunft	250.376,13	207.100,00	0,00	0,00	0,00	0,00	457.500,00
		0,00	7.100,00	0,00	0,00	0,00	0,00	7.100,00
	<i>inklusive Vorjahre (gerundet)</i>		7.100,00	7.100,00	7.100,00	7.100,00	7.100,00	
1008200	Bauhof/Garagen/Lagerplatz (2018 bis 2025)							
	Auszahlungen - Investitionen - Mittelverwendung	205.050,53	0,00	0,00	0,00	0,00	0,00	205.100,00
	Einzahlungen - Finanzierung - Mittelherkunft	205.050,53	0,00	0,00	0,00	0,00	0,00	205.100,00
		0,00	0,00	0,00	0,00	0,00	0,00	0,00
	<i>inklusive Vorjahre (gerundet)</i>		0,00	0,00	0,00	0,00	0,00	
1008211	BOKI Mobil Kommunalfahrzeug (2022 bis 2023)							
	Auszahlungen - Investitionen - Mittelverwendung	0,00	0,00	0,00	0,00	0,00	0,00	0,00
	Einzahlungen - Finanzierung - Mittelherkunft	0,00	0,00	0,00	0,00	0,00	0,00	0,00
		0,00	0,00	0,00	0,00	0,00	0,00	0,00
	<i>inklusive Vorjahre (gerundet)</i>		0,00	0,00	0,00	0,00	0,00	

1. Nachtragsvoranschlag 2022

Gemeinde Ennsdorf

Nachweis der Investitionstätigkeit

Salden Finanzierungsergebnisse		RA Vorjahre	VA 2022	Plan 2023	Plan 2024	Plan 2025	Plan 2026	Plan Gesamt (gerundet)
1008460	Umbau Bauhof - Arztpraxis (2019 bis 2025)							
	Auszahlungen - Investitionen - Mittelverwendung	623.225,61	0,00	0,00	0,00	0,00	0,00	623.200,00
	Einzahlungen - Finanzierung - Mittelherkunft	623.225,61	0,00	0,00	0,00	0,00	0,00	623.200,00
		0,00	0,00	0,00	0,00	0,00	0,00	0,00
	<i>inklusive Vorjahre (gerundet)</i>		0,00	0,00	0,00	0,00	0,00	
1008502	WVA-Sanierungen (2015 bis 2099)							
	Auszahlungen - Investitionen - Mittelverwendung	439.851,67	840.000,00	0,00	0,00	0,00	0,00	1.279.900,00
	Einzahlungen - Finanzierung - Mittelherkunft	407.923,46	862.100,00	0,00	0,00	0,00	0,00	1.270.000,00
		-31.928,21	22.100,00	0,00	0,00	0,00	0,00	-9.800,00
	<i>inklusive Vorjahre (gerundet)</i>		-9.800,00	-9.800,00	-9.800,00	-9.800,00	-9.800,00	
1008503	WVA Erweiterung WVA BA 11 Margeritenstraße (
	Auszahlungen - Investitionen - Mittelverwendung	135.020,40	50.000,00	0,00	0,00	0,00	0,00	185.000,00
	Einzahlungen - Finanzierung - Mittelherkunft	170.000,00	0,00	0,00	0,00	0,00	0,00	170.000,00
		34.979,60	-50.000,00	0,00	0,00	0,00	0,00	-15.000,00
	<i>inklusive Vorjahre (gerundet)</i>		-15.000,00	-15.000,00	-15.000,00	-15.000,00	-15.000,00	
1008509	WVA Erweiterung (WVA BA 09) WZ Süd, Zirbenw							
	Auszahlungen - Investitionen - Mittelverwendung	237.772,83	10.000,00	0,00	0,00	0,00	0,00	247.800,00
	Einzahlungen - Finanzierung - Mittelherkunft	210.000,00	13.200,00	0,00	0,00	0,00	0,00	223.200,00
		-27.772,83	3.200,00	0,00	0,00	0,00	0,00	-24.600,00
	<i>inklusive Vorjahre (gerundet)</i>		-24.600,00	-24.600,00	-24.600,00	-24.600,00	-24.600,00	
1008510	Kanalkataster ABA BA 12 (2012 bis 2025)							
	Auszahlungen - Investitionen - Mittelverwendung	0,00	0,00	0,00	0,00	0,00	0,00	0,00
	Einzahlungen - Finanzierung - Mittelherkunft	649,00	0,00	0,00	0,00	0,00	0,00	600,00
		649,00	0,00	0,00	0,00	0,00	0,00	600,00
	<i>inklusive Vorjahre (gerundet)</i>		600,00	600,00	600,00	600,00	600,00	
1008515	ABA Ortskanal BA 15 WZ Süd, Zirben-, Möwenw.							
	Auszahlungen - Investitionen - Mittelverwendung	369.881,00	0,00	0,00	0,00	0,00	0,00	369.900,00
	Einzahlungen - Finanzierung - Mittelherkunft	340.681,73	32.000,00	0,00	0,00	0,00	0,00	372.700,00
		-29.199,27	32.000,00	0,00	0,00	0,00	0,00	2.800,00
	<i>inklusive Vorjahre (gerundet)</i>		2.800,00	2.800,00	2.800,00	2.800,00	2.800,00	
1008517	ABA Ortskanal BA 16 Margeritenstraße (2020 bis							
	Auszahlungen - Investitionen - Mittelverwendung	289.359,93	60.500,00	0,00	0,00	0,00	0,00	349.900,00
	Einzahlungen - Finanzierung - Mittelherkunft	248.172,24	0,00	0,00	0,00	0,00	0,00	248.200,00
		-41.187,69	-60.500,00	0,00	0,00	0,00	0,00	-101.700,00
	<i>inklusive Vorjahre (gerundet)</i>		-101.700,00	-101.700,00	-101.700,00	-101.700,00	-101.700,00	

1. Nachtragsvoranschlag 2022

Nachweis der Investitionstätigkeit

Gemeinde Ennsdorf

Salden Finanzierungsergebnisse		RA Vorjahre	VA 2022	Plan 2023	Plan 2024	Plan 2025	Plan 2026	Plan Gesamt (gerundet)
1085111	Kanalsanierungen (2022 bis 2099)							
	Auszahlungen - Investitionen - Mittelverwendung	0,00	441.000,00	0,00	0,00	0,00	0,00	441.000,00
	Einzahlungen - Finanzierung - Mittelherkunft	0,00	441.000,00	0,00	0,00	0,00	0,00	441.000,00
		0,00	0,00	0,00	0,00	0,00	0,00	0,00
	<i>inklusive Vorjahre (gerundet)</i>		0,00	0,00	0,00	0,00	0,00	
Saldo Investive Einzelvorhaben		-94.459,40	-112.900,00	0,00	0,00	0,00	0,00	-207.400,00
	<i>inklusive Vorjahre (gerundet)</i>		-207.400,00	-207.400,00	-207.400,00	-207.400,00	-207.400,00	
2010000	Sonstige Anschaffungen (2020 bis 2099)							
	Auszahlungen - Investitionen - Mittelverwendung	107.413,87	71.000,00	8.000,00	8.000,00	8.000,00	8.000,00	210.400,00
	Einzahlungen - Finanzierung - Mittelherkunft	0,00	0,00	0,00	0,00	0,00	0,00	0,00
		-107.413,87	-71.000,00	-8.000,00	-8.000,00	-8.000,00	-8.000,00	-210.400,00
	<i>inklusive Vorjahre (gerundet)</i>		-178.400,00	-186.400,00	-194.400,00	-202.400,00	-210.400,00	
Saldo Sonstige Investitionen		-107.413,87	-71.000,00	-8.000,00	-8.000,00	-8.000,00	-8.000,00	-210.400,00
	<i>inklusive Vorjahre (gerundet)</i>		-178.400,00	-186.400,00	-194.400,00	-202.400,00	-210.400,00	
Saldo der gesamten Investitionstätigkeit		-201.873,27	-183.900,00	-8.000,00	-8.000,00	-8.000,00	-8.000,00	-417.800,00
	<i>inklusive Vorjahre (gerundet)</i>		-385.800,00	-393.800,00	-401.800,00	-409.800,00	-417.800,00	

Dienstpostenplan
- interne Anlage b

DIENSTPOSTENPLAN

Dienstpostenplannummer	Dienst-Zweignr.	Bezeichnung Dienstzweig	Anzahl	Verwendungs-Gruppe VB	davon Funktionsdienstposten	Funktionsgruppe	Personalzulagenanspruch
1	71	Verwaltungsfachdienst	1	5	1 Amtsleiter	F 7	Ja
2	56	Gehobener Verwaltungsdienst	1	6	1 Amtsleiter	F 8	Ja
3	56	Gehobener Verwaltungsdienst	2	6			
4	71	Verwaltungsfachdienst	1	5	1 Facilitymanager	F 7	
5	71	Verwaltungsfachdienst	2	5			
6	85	Mittlerer Verwaltungsdienst	2	4			
7	2	Facharbeiter	5	5			
8	11	Angelernter Arbeiter	1	3			
9	12	Kindergartenhilfsdienst	11	3			
10	17	Hilfsdienst	4	1			

GESAMTANZAHL ALLER DIENSTPOSTEN

30

Der Bürgermeister

Personaldaten iSd ÖStp (Anlage 4)

Gruppe 1 - gesamt	Dienstverhältnis zu Gemeinde, dienstleistend in einer Dienststelle, bezahlt aus dem Budget		Personalaufwendungen, Aktive, betriebsmäßige Darstellung exklusive Ausgliederungen				
	Köpfe	VBÄ	davon melden Gemeinden optional				gesamt
Bezüge (L und G: Unterklasse 50-55)			Nebengebühren (L und G: Gruppen 564-569)	Dienstgeberbeiträge (L und G: Unterklasse 58)	Weitere Aufwendungen	Kontenklasse 5	
BeamtInnen			500,00				
Vertragsbedienstete	30,0	22,3	725.000,00				
KV-Bedienstete (Kollektivvertrag)			10.300,00				
Summe	30,0	22,3	735.800,00	55.100,00	194.400,00	20.700,00	1.006.000,00
darunter (Teilmengen der Gruppe 1)							
MusikschullehrerInnen							
KindergärtnerInnen und	11,0	7,3					
Bedienstete nicht-ausgliederter Krankenanstalten							
Gruppe 1a - Ausbildungsverhältnisse (insb. Lehrlinge)							

Gruppe 2 - gesamt	Dienstverhältnis zur Gemeinde, dienstleistend bei sonstigem Rechtsträger, bezahlt aus dem Budget		Personalaufwendungen, Aktive, Ausgliederter				
	Köpfe	VBÄ	davon melden Gemeinden optional				gesamt
Bezüge (L und G: Unterklasse 50-55)			Nebengebühren (L und G: Gruppen 564-569)	Dienstgeberbeiträge (L und G: Unterklasse 58)	Weitere Aufwendungen	Kontenklasse 5	
BeamtInnen							
Vertragsbedienstete							
Summe	0,0	0,0					

1. Nachtragsvoranschlag 2022

Gemeinde Ennsdorf

BeamtInnen-PensionistInnen zum 31.12.2022			
	Anzahl	Ø-Pensionshöhe /Mt. ¹⁾	
RuhegenussbezieherInnen			
Hinterbliebene ²⁾			
Neue RuhegenussbezieherInnen im Bezugsjahr 2022			
	Anzahl	Ø-Pensionsantrittsalter	Ø-Pensionshöhe /Mt. ¹⁾
Alterspension ³⁾			
Dienstunfähigkeit ⁴⁾			
vorzeitige Pensionierung mit Abschlag ⁵⁾			
vorzeitige Pensionierung ohne Abschlag ⁶⁾			
Pensionierungen gesamt	0,0	0,0	0,0
1) Durchschnittspension im Dezember laut Personalstatistik-Festlegungen ohne Sonderzahlungen, ohne Pflegegeld und ohne sonstige Transferleistungen; brutto 2) Witwen-, Witwer-, Waisenversorgungsbezüge und vergleichbare Leistungen 3) Ruhebezüge aufgrund einer Ruhestandsversetzung durch Erklärung iSd § 15 iVm § 236c Abs. 1 BDG 1979, eines Übertritts in den Ruhestand oder einer vergleichbaren Regelung 4) Ruhebezüge aufgrund einer Ruhestandsversetzung wegen dauernder Dienstunfähigkeit 5) Ruhebezüge aufgrund einer Ruhestandsversetzung vor dem Mindestalter für eine Ruhestandsversetzung durch Erklärung iSd Z 3, die eine Minderung der Bemessungsgrundlage bewirkt (z.B. § 207n BDG 1979) 6) Ruhebezüge aufgrund einer Ruhestandsversetzung vor dem Mindestalter für eine Ruhestandsversetzung durch Erklärung iSd Z 3, die keine Minderung der Bemessungsgrundlage bewirkt (z.B. § 207n BDG 1979)			
Pensionsausgaben für das Bezugsjahr 2022			
Summe	0,00		

Nachweis über Transferzahlungen (Anlage 6a)

1. Nachtragsvoranschlag 2022

Gemeinde Ennsdorf

Nachweis über Transferzahlungen (Anlage 6a)

Haushaltskonto	Bezeichnung Ansatz	Bezeichnung Post	Summe Einzahlungen	Summe Auszahlungen
Transferzahlungen von/an Bund, Bundesfonds, Bundeskammern				
Gesamtsumme Transferzahlungen von/an Bund, Bundesfonds, Bundeskammern			2.828.500,00	42.700,00
Summe Kapitaltransfers			0,00	0,00
Summe Laufende Transfers			2.828.500,00	0,00
2/021000+816000	Statistisches Amt	Ersatz für statistische Erhebungen	100,00	
2/851000+860000	Betriebe der Abwasserbeseitigung	Zinsenzuschüsse des Bundes	3.400,00	
2/925100+859400	Ertragsanteile an Gemeinschaftl. Bundesabgaben	Ertragsanteile nach ABVS	2.825.000,00	
1/851000-344000	Betriebe der Abwasserbeseitigung	Tilgung von Bundesdarlehen (WWF)		42.700,00
Transferzahlungen von/an Länder, Landesfonds, Landesammern				
Gesamtsumme Transferzahlungen von/an Länder, Landesfonds, Landesammern			339.000,00	1.793.900,00
Summe Kapitaltransfers			0,00	0,00
Summe Laufende Transfers			339.000,00	1.793.900,00
2/211000+861100	Volksschule	Zinsenzuschüsse des Landes	12.000,00	
2/240000+861100	Kindergärten	Zinsenzuschüsse des Landes - Kindergarten 1	700,00	
2/240100+861100	Kindergärten	Zinsenzuschüsse - Kindergarten 2	3.400,00	
2/423000+816000	Sonstige Einrichtungen und Maßnahmen	Ersätze für Essen auf Rädern	2.000,00	
2/851200+866000	Betriebe der Abwasserbeseitigung	Zinsenzuschüsse - ABA BA 05	20.900,00	
6/612000+871000	Gemeindestraßen	Beihilfen aus Bedarfszuweisungen	300.000,00	
1/419100-751000	Sonstige Einrichtungen und Maßnahmen	Sozialhilfe- Wohnsitzgemeindebeitrag		26.000,00
1/419100-751100	Sonstige Einrichtungen und Maßnahmen	Sozialhilfe		630.000,00
1/439000-751000	Sonstige Einrichtungen und Maßnahmen	Jugendwohlfahrtsumlage		120.000,00
1/510000-751000	Medizinische Bereichversorgung	Beitrag an Pensionsverband		10.900,00
1/562000-752000	Sprengelbeiträge	Sprengelbeitrag NÖKAS		1.007.000,00
Transferzahlungen von/an Gemeinden, Gemeindeverbände, Gemeindefonds				
Gesamtsumme Transferzahlungen von/an Gemeinden, Gemeindeverbände, Gemeindefonds			57.300,00	811.600,00
Summe Kapitaltransfers			0,00	0,00
Summe Laufende Transfers			57.300,00	811.600,00
2/813000+816000	Abfallabfuhr	Kostenersatz des Umweltverbandes	14.000,00	
2/851000+863000	Betriebe der Abwasserbeseitigung	Kostenersätze des Gemeindeabwasserverbandes	4.400,00	
2/920000+841000	Ausschließliche Gemeindeabgaben	Gebrauchsabgabe	38.900,00	
1/010000-755000	Zentralamt	GIS-Beitrag		2.400,00
1/022000-729000	Standesamt und Staatsbürgerschaft	Verbandsbeitrag		23.100,00
1/060000-726000	Beiträge an Verbände, Vereine und sonstige Organisationen	GVV, Klimabündnis		21.000,00
1/212000-752000	Hauptschulen	Schulumlage - Mittelschule (Enns,Perg,St.Florian, Linz)		30.000,00
1/212000-752100	Hauptschulen	Schulumlage - Mittelschule (St. Valentin)		133.000,00
1/213000-752000	Sonderschulen	Schulumlage - Sonderschule Haag		9.100,00
1/213000-752100	Sonderschulen	Schulumlage - Sonderschule St. Valentin + Langenstein		15.000,00

1. Nachtragsvoranschlag 2022

Gemeinde Ennsdorf

Nachweis über Transferzahlungen (Anlage 6a)

Haushaltskonto	Bezeichnung Ansatz	Bezeichnung Post	Summe Einzahlungen	Summe Auszahlungen
Transferzahlungen von/an Gemeinden, Gemeindeverbände, Gemeindefonds				
Gesamtsumme Transferzahlungen von/an Gemeinden, Gemeindeverbände, Gemeindefonds			57.300,00	811.600,00
Summe Kapitaltransfers			0,00	0,00
Summe Laufende Transfers			57.300,00	811.600,00
1/214000-752000	Schulen der Polytechnischen Lehrgänge	Schulumlage - Polytech.Schule Enns		4.000,00
1/214000-752100	Schulen der Polytechnischen Lehrgänge	Schulumlage - Polytech.Schule St. Valentin		7.900,00
1/320000-752000	Ausbildung in Musik und darstellender Kunst	Musikschulbeiträge		44.900,00
1/522000-752000	Umweltförderung	Beitrag Verband Luftreinhaltung		5.900,00
1/771000-757000	Maßnahmen zur Förderung des Tourismus	Beiträge an Fremdenverkehrsverbände		7.900,00
1/850000-710100	Betriebe der Wasserversorgung	Gebrauchsabgabe		8.800,00
1/851000-710100	Betriebe der Abwasserbeseitigung	Gebrauchsabgabe		6.500,00
1/851000-752000	Betriebe der Abwasserbeseitigung	Beitrag Abwasserverband		441.100,00
1/920000-752000	Ausschließliche Gemeindeabgaben	Kosten Abgabeneinhebung		51.000,00
Transferzahlungen von/an Sozialversicherungsträger				
Gesamtsumme Transferzahlungen von/an Sozialversicherungsträger			0,00	0,00
Summe Kapitaltransfers			0,00	0,00
Summe Laufende Transfers			0,00	0,00
Transferzahlungen von/an sonst. Träger des öffentlichen Rechts				
Gesamtsumme Transferzahlungen von/an sonst. Träger des öffentlichen Rechts			0,00	0,00
Summe Kapitaltransfers			0,00	0,00
Summe Laufende Transfers			0,00	0,00
Gesamtsumme			3.224.800,00	2.648.200,00

Nachweis über Haushaltsrücklagen und
Zahlungsmittelreserven (Anlage 6b)

1. Nachtragsvoranschlag 2022

Nachweis der Rücklagen ohne Innere Darlehen (936)

Gemeinde Ennsdorf

Haushaltsrücklagen Nr.	Verwendungszweck	Rücklagenstand		Rücklagenstand		Zahlungsmittelreserven	
		31.12.2021	Zuführungen	Entnahmen	31.12.2022	Stand aktuell	Konto-/Sparbuchnummer
8/9990934/00001	ABA Baurücklage 4510-014262	475.300,00		145.000,00	330.300,00	475.326,39	ZW R02 294851
8/9990934/00002	WVA Erneuerungsrücklage 4510-018769	22.000,00			22.000,00	21.984,79	ZW R03 294850
8/9990935/00001	Finanzangelegenheiten 4510-019048	10.900,00			10.900,00	10.884,07	ZW R01 295912
8/9990935/00002	Rücklage max. 50 % Saldo der Eröffnungsbilanz ohne ZMR	4.000.000,00			4.000.000,00		
Gesamtsummen		4.508.200,00	0,00	145.000,00	4.363.200,00	508.195,25	

Einzelnachweis über Finanzschulden und Schuldendienst
(Anlage 6c)

1. Nachtragsvoranschlag 2022

Gemeinde Ennsdorf

Einzelnachweis über Finanzschulden und Schuldendienst (Anlage 6c)

Darlehen/Verwendung	Laufzeit	Darlehenshöhe	Buchwert	Zugang	Tilgung	Zinsen	Summe	Schuldendienst-	Buchwert	Netto
Darlehensgeber/Staat	Währung/Zinssatz	Gesamt	31.12.2021				Schuldendienst	ersätze	31.12.2022	Schuldendienst
Aktenzahl	Ansatz	Zinsindikator								

1. Darlehen für Investitionszwecke (Dfl)

1.1. ... von Trägern des öffentlichen Rechts

1.1.1. ... von Bund, Bundesfonds, Bundeskammern

10013/10212 ABA BA 01	1990 - 2030	434.656,22	123.700,00		13.500,00	2.400,00	15.900,00		110.200,00	15.900,00
Kommunalkredit Austria/AT	EUR/2,000%									
102434	851000	FIX verzinst								
10013/10232 ABA BA 02	1991 - 2031	566.848,11	167.900,00		16.200,00	3.300,00	19.500,00		151.700,00	19.500,00
Kommunalkredit Austria/AT	EUR/2,000%									
102435	851000	FIX verzinst								
10013/10272 ABA BA 03	1994 - 2033	436.037,01	166.000,00		13.000,00	3.300,00	16.300,00		153.000,00	16.300,00
Kommunalkredit Austria/AT	EUR/2,000%									
102436	851000	FIX verzinst								

1.1.2. ... von Ländern, Landesfonds, Landesammern

10012/8501 WVA BA 05, Investi	2008 - 2038	16.600,00	16.600,00						16.600,00	
Hypo Investmentbank/AT	EUR/1,000%									
602511871	859000	FIX verzinst								
10012/8514 ABA BA 07, Investit	2004 - 2034	11.672,29	11.700,00						11.700,00	
Hypo Investmentbank/AT	EUR/1,000%									
602508595	859000	FIX verzinst								
10012/8516 ABA BA 09, Investit	2004 - 2034	13.404,46	13.400,00						13.400,00	
Hypo Investmentbank/AT	EUR/1,000%									
602508587	859000	FIX verzinst								

1.1.3. ... von Gemeinden, Gemeindeverbänden, Gemeindefonds

1.1.4. ... von Sozialversicherungsträgern

1.1.5. ... von sonstigen Trägern des öffentlichen Rechts

1.2. ... von Beteiligungen der Gebietskörperschaft (ohne Finanzunternehmungen)

1.3. ... von Unternehmen (ohne Beteiligungen und ohne Finanzunternehmungen)

1. Nachtragsvoranschlag 2022

Gemeinde Ennsdorf

Einzelnachweis über Finanzschulden und Schuldendienst (Anlage 6c)

Darlehen/Verwendung	Laufzeit	Darlehenshöhe	Buchwert	Zugang	Tilgung	Zinsen	Summe	Schuldendienst-	Buchwert	Netto
Darlehensgeber/Staat	Währung/Zinssatz	Gesamt	31.12.2021				Schuldendienst	ersätze	31.12.2022	Schuldendienst
Aktenzahl	Ansatz	Zinsindikator								
1.4. ... von Finanzunternehmen										
1.4.1. ... von Finanzunternehmen im Inland										
339/820 Bauhof Wirtschaftspark	2019 - 2040	1.500.000,00	1.356.900,00		72.100,00	6.900,00	79.000,00		1.284.800,00	79.000,00
HYPO NOE Landesbank für Niederösterreich und Wien AG/AT	EUR/0,510%									
Kto. 466-402400	820000	euribor6m								
339/8509 WVA BA 13 San. Wes	2022 - 2047	800.000,00		800.000,00					800.000,00	
HYPO NOE Landesbank für Niederösterreich und Wien AG/AT	EUR/0,400%									
AT53 5300 0004 66 850000	euribor6m									
10000/1632 FF-Fahrzeug HLF3	2023 - 2033	400.000,00								
Unbekannt/AT	EUR/0,500%									
	163000	euribor6m								
10000/8211 BOKI Mobil Kommu	2022 - 2033	120.000,00								
Unbekannt/AT	EUR/0,500%									
	821000	euribor6m								
10001/29 Gemeindeamt Erweite	2021 - 2031	200.000,00	190.000,00		20.000,00	500,00	20.500,00		170.000,00	20.500,00
Allgemeine Sparkasse Oberösterreich/AT	EUR/0,250%									
321 0771 1222	029000	euribor6m								
10001/612 Straßenbau Grundka	2021 - 2031	200.000,00	190.000,00		20.000,00	500,00	20.500,00		170.000,00	20.500,00
Allgemeine Sparkasse Oberösterreich/AT	EUR/0,250%									
AT52 2032 0321 07 612000	euribor12m									
10001/8504 WVA Sanierung Wi	2020 - 2050	118.000,00	112.300,00		5.700,00	500,00	6.200,00		106.600,00	6.200,00
Allgemeine Sparkasse Oberösterreich/AT	EUR/0,394%									
Kto. AT65 2032 032 850000	euribor6m									
10001/8505 WVA BA 09 WZ Sü	2020 - 2050	210.000,00	199.900,00		10.200,00	800,00	11.000,00		189.700,00	11.000,00
Allgemeine Sparkasse Oberösterreich/AT	EUR/0,394%									
AT87 2032 0321 07 850000	euribor6m									

1. Nachtragsvoranschlag 2022

Einzelnachweis über Finanzschulden und Schuldendienst (Anlage 6c)

Gemeinde Ennsdorf

Darlehen/Verwendung	Laufzeit	Darlehenshöhe	Buchwert	Zugang	Tilgung	Zinsen	Summe	Schuldendienst-	Buchwert	Netto
Darlehensgeber/Staat	Währung/Zinssatz	Gesamt	31.12.2021				Schuldendienst	ersätze	31.12.2022	Schuldendienst
Aktenzahl	Ansatz	Zinsindikator								
10001/8506 WVA BA 11 + WL-	2022 - 2041	150.400,00	150.400,00		8.200,00	600,00	8.800,00		142.200,00	8.800,00
Allgemeine Sparkasse Oberösterreich/AT	EUR/0,330%	320.000,00								
321 0772 6528	850000	euribor6m								
10001/8506 WVA BA 11 + WL-	2022 - 2041	169.600,00	169.600,00		7.300,00	500,00	7.800,00		162.300,00	7.800,00
Allgemeine Sparkasse Oberösterreich/AT	EUR/0,330%	320.000,00								
321 0772 6528	850000	euribor6m								
10018/211 Volksschule Erweiter	2009 - 2029	2.000.000,00	793.400,00		104.800,00	2.200,00	107.000,00	12.000,00	688.600,00	95.000,00
BAWAG P.S.K./AT	EUR/0,908%									
540-020-868	211000	euribor6m								
10018/231 Kindergartenneubau	2007 - 2029	1.239.000,00	510.800,00		50.500,00	1.400,00	51.900,00	200,00	460.300,00	51.700,00
BAWAG P.S.K./AT	EUR/0,420%									
117.1908	240100	euribor6m								
10018/10142 WVA - Erweiterung	2004 - 2024	119.900,00	17.200,00		6.800,00	100,00	6.900,00		10.400,00	6.900,00
BAWAG P.S.K./AT	EUR/1,030%									
116.8454	850000	euribor6m								
10018/10282 ABA BA 07	2004 - 2024	180.000,00	24.400,00		9.700,00	100,00	9.800,00		14.700,00	9.800,00
BAWAG P.S.K./AT	EUR/1,030%									
116.8447	851000	euribor6m								
10021/8503 WVA-Sanierung En	2015 - 2036	225.000,00	167.800,00		10.900,00	1.600,00	12.500,00		156.900,00	12.500,00
Volksbank Enns - St. Valentin/AT	EUR/0,880%									
185249	850000	euribor6m								
10021/8507 WVA BA 07 Erlenw	2015 - 2036	40.000,00	29.900,00		1.900,00	400,00	2.300,00		28.000,00	2.300,00
Volksbank Enns - St. Valentin/AT	EUR/0,880%									
185256	850000	euribor6m								
10021/8519 ABA BA 14 Erlenw	2015 - 2036	100.000,00	74.800,00		4.900,00	800,00	5.700,00		69.900,00	5.700,00
Volksbank Enns - St. Valentin/AT	EUR/0,880%									
185264	851000	euribor6m								

1. Nachtragsvoranschlag 2022

Gemeinde Ennsdorf

Einzelnachweis über Finanzschulden und Schuldendienst (Anlage 6c)

Darlehen/Verwendung	Laufzeit	Darlehenshöhe	Buchwert	Zugang	Tilgung	Zinsen	Summe	Schuldendienst-	Buchwert	Netto
Darlehensgeber/Staat	Währung/Zinssatz	Gesamt	31.12.2021				Schuldendienst	ersätze	31.12.2022	Schuldendienst
Aktenzahl	Ansatz	Zinsindikator								
10021/10152 WVA BA 05	2006 - 2029	150.000,00	50.100,00		6.100,00	400,00	6.500,00		44.000,00	6.500,00
Volksbank Enns - St. Valentin/AT	EUR/0,850%									
20402988	850000	euribor6m								
10021/10292 ABA BA 09	2006 - 2030	150.000,00	54.600,00		6.600,00	500,00	7.100,00		48.000,00	7.100,00
Volksbank Enns - St. Valentin/AT	EUR/0,850%									
20402996	851000	euribor6m								
10099/251 Sanierung Kindergar	2008 - 2024	220.000,00	29.300,00		14.600,00	400,00	15.000,00	700,00	14.700,00	14.300,00
Hypo Tirol Bank/AT	EUR/1,163%									
318835002	240000	euribor6m								
10099/261 Kindergartenerweiter	2008 - 2025	400.000,00	53.300,00		26.600,00	500,00	27.100,00	3.200,00	26.700,00	23.900,00
Hypo Tirol Bank/AT	EUR/1,163%									
318835010	240100	euribor6m								
10284/8502 WVA-Sanierung	2014 - 2034	250.000,00	167.200,00		12.200,00	1.500,00	13.700,00		155.000,00	13.700,00
Raiffeisenbank Enns reg. Gen.mBH/AT	EUR/0,880%									
2331 6987	850000	euribor6m								
1.4.2. ... von Finanzunternehmen im Ausland										
1.5. ... von Sonstigen										
Zwischensumme			4.841.200,00	800.000,00	441.800,00	29.200,00	471.000,00	16.100,00	5.199.400,00	454.900,00

2. Finanzschulden für den laufenden Aufwand

2.1. ... von Trägern des öffentlichen Rechts

2.1.1. ... von Bund, Bundesfonds, Bundeskammern

2.1.2. ... von Ländern, Landesfonds, Landeskammern

2.1.3. ... von Gemeinden, Gemeindeverbänden, Gemeindefonds

2.1.4. ... von Sozialversicherungsträgern

2.1.5. ... von sonstigen Trägern des öffentlichen Rechts

2.2. ... von Beteiligungen der Gebietskörperschaft (ohne Finanzunternehmungen)

2.3. ... von Unternehmen (ohne Beteiligungen und ohne Finanzunternehmungen)

Darlehen/Verwendung	Laufzeit	Darlehenshöhe	Buchwert	Zugang	Tilgung	Zinsen	Summe	Schuldendienst-	Buchwert	Netto
Darlehensgeber/Staat	Währung/Zinssatz	Gesamt	31.12.2021				Schuldendienst	ersätze	31.12.2022	Schuldendienst
Aktenzahl	Ansatz	Zinsindikator								

2.4. ... von Finanzunternehmen

2.4.1. ... von Finanzunternehmen im Inland

2.4.2. ... von Finanzunternehmen im Ausland

2.5. ... von Sonstigen

Zwischensumme			0,00	0,00	0,00	0,00	0,00	0,00	0,00	0,00
SUMME (1 und 2)			4.841.200,00	800.000,00	441.800,00	29.200,00	471.000,00	16.100,00	5.199.400,00	454.900,00
Davon ohne A85-89			3.123.700,00	0,00	308.600,00	12.400,00	321.000,00	16.100,00	2.815.100,00	304.900,00
Davon A85-89			1.717.500,00	800.000,00	133.200,00	16.800,00	150.000,00	0,00	2.384.300,00	150.000,00

Rückstellungsspiegel (Anlage 6q)

1. Nachtragsvoranschlag 2022

Rückstellungsspiegel (Anlage 6q)

Gemeinde Ennsdorf

Rückstellung	Stand 31.12.2021	Dotierungen (+)	Verbrauch (-)	Auflösung (-)	Stand 31.12.2022
Kurzfristig	0,00	0,00	0,00	0,00	0,00
Rückstellungen für Prozesskosten					
Rückstellungen für nicht konsumierte Urlaube					
Rückstellungen für ausstehende Rechnungen					
Sonstige kurzfristige Rückstellungen					
Langfristig	292.100,00	20.700,00	0,00	62.400,00	250.400,00
Rückstellungen für Abfertigungen	176.500,00	6.900,00		58.600,00	124.800,00
Rückstellungen für Jubiläumszuwendungen	115.600,00	13.800,00		3.800,00	125.600,00
Rückstellungen für Haftungen					
Rückstellungen für Sanierung von Altlasten					
Rückstellungen für Pensionen (Säule I)					
Sonstige langfristige Rückstellungen					
Gesamtsumme	292.100,00	20.700,00	0,00	62.400,00	250.400,00

Nachweis Vermögen mit abgeänderter Nutzungsdauer

1. Nachtragsvoranschlag 2022

Gemeinde Ennsdorf

Nachweis Vermögen mit abgeänderter Nutzungsdauer

Konto	Bezeichnung	Nutzungsdauer lt. VRV	Abweichende Nutzungsdauer	Begründung
2/0060001/03861	Amtshaus - 2 Wohnungen	50,0	34,0	Restnutzungsdauer wurde dem Amtshaus angepasst
2/0060001/03863	Amtshaus - Fenster-,Türentausch	50,0	33,0	Restnutzungsdauer wurde dem Amtshaus angepasst
2/0060004/03794	Kapelle Gemeindeamt	0,0	33,0	sonstige Bauwerke
2/0060004/03795	Kapelle Bäckerstraße	0,0	33,0	sonstige Bauwerke
3/0430001/03909	ABA BA 12 Leitungskataster	0,0	25,0	25 Jahre Afa lt. Auskunft Gemdat für Kanalkataster
3/0430001/05533	KT ABA BA 12 Leitungskataster WWF	0,0	25,0	25 Jahre Afa lt. Auskunft Gemdat für Kanalkataster
3/0430001/05534	KT ABA BA 12 Leitungskataster KPC	0,0	25,0	25 Jahre Afa lt. Auskunft Gemdat für Kanalkataster
3/0460003/00001	WVA BA 02 Leitungsnetz	33,0	50,0	lt. GR-Beschluss vom 6.6.2019
3/0460003/00003	WVA BA 03 Leitungsnetz	33,0	50,0	lt. GR-Beschluss vom 6.6.2019
3/0460003/00005	WVA BA 04 Leitungsnetz WP Ecoplus, Schwalbenweg, WET W	33,0	50,0	lt. GR-Beschluss vom 6.6.2019
3/0460003/00006	WVA BA 05 Leitungsnetz Glasstr, Weizenstr., Sportplatzstr, Rog	33,0	50,0	lt. GR-Beschluss vom 6.6.2019
3/0460003/00007	WVA BA 06 Leitungsnetz WZ West Gewerbegebiet	33,0	50,0	lt. GR-Beschluss vom 6.6.2019
3/0460003/03912	WVA BA 07 Leitungsnetz Erlenweg,Hopfenstraße	33,0	50,0	lt. GR-Beschluss vom 6.6.2019
3/0460003/03913	WVA BA 08 Sanierung Ennsweg, Bäckerstraße	33,0	50,0	lt. GR-Beschluss vom 6.6.2019
3/0460003/03921	WVA BA 01 Leitungsnetz	33,0	50,0	lt. GR-Beschluss vom 6.6.2019
3/0460003/03983	WVA Betriebsgebiet Bauhof	33,0	50,0	lt. GR-Beschluss vom 6.6.2019
3/0460003/05515	KT WVA BA 02 Leitungsnetz WWF	33,0	50,0	lt. GR-Beschluss vom 6.6.2019
3/0460003/05516	KT WVA BA 03 Leitungsnetz WWF	33,0	50,0	lt. GR-Beschluss vom 6.6.2019
3/0460003/05517	KT WVA BA 04 Leitungsnetz WP Ecoplus, Schwalbenweg, WET	33,0	50,0	lt. GR-Beschluss vom 6.6.2019
3/0460003/05518	KT WVA BA 05 Leitungsnetz Glasstraße Glasstr, Weizen, Sport	33,0	50,0	lt. GR-Beschluss vom 6.6.2019
3/0460003/05519	KT WVA BA 06 Leitungsnetz WZ West Gewerbegebiet IZ	33,0	50,0	lt. GR-Beschluss vom 6.6.2019
3/0460003/05536	KT WVA BA 07 Leitungsnetz Erlenweg,Hopfenstraße IZ	33,0	50,0	lt. GR-Beschluss vom 6.6.2019
3/0460003/05537	WVA BA 11 Leitungsnetz Margeritenstraße	33,0	50,0	lt. GR-Beschluss vom 6.6.2019
3/0460003/05539	KT Anschlussabgaben 2020 WVA Wasserleitung	33,0	50,0	lt. GR Beschluss vom 6.6.2019
3/0460003/05540	KT WVA BA 08 Wasserleitung Ennsweg/Bäckerstraße	33,0	47,5	lt. GR-Beschluss vom 6.6.2019
3/0460003/05542	KT Anschlussabgaben 2021 WVA Wasserleitung	33,0	50,0	lt. GR-Beschluss vom 6.6.2019
3/0460003/05543	WVA Sanierung Mauthausner Straße	33,0	50,0	lt. GR-Beschluss vom 6.6.2019
3/0460003/05544	WVA Sanierung Bäckerstraße/Postgasse	33,0	50,0	lt. GR-Beschluss vom 6.6.2019
3/0460003/05545	WVA BA 10 Sanierung Wiener Straße	33,0	50,0	lt. GR-Beschluss vom 6.6.2019
3/0460003/05546	WVA BA 09 Leitungsnetz WZ Süd, Möwenweg, Zirbenweg	33,0	50,0	lt. GR-Beschluss vom 6.6.2019
3/0460003/05548	KT Anschlussabgaben 2022 WVA Wasserleitung	33,0	50,0	lt. GR-Beschluss vom 6.6.2019
3/0460003/05549	KT WVA Sanierung Bäckerstraße/Postgasse (KIP 2020)	33,0	50,0	lt. GR-Beschluss vom 6.6.2019
3/0460003/05550	WVA BA 13 Sanierung Westbahnstraße, Weidenweg	33,0	50,0	lt. GR-Beschluss vom 6.6.2019
4/0430001/03920	Flächenwidmungsplan 2017	0,0	10,0	10 Jahre lt. Auskunft Gemdat für Flächenwidmungsplan
4/0430001/03921	Flächenwidmungsplan Entwicklungskonzept 2022	0,0	10,0	10 Jahre lt. Auskunft gemdat für Flächenwidmungsplan
4/0440001/03804	Lizenzen 2016 Webdesign	0,0	5,0	Nutzungsdauer 5 Jahre
4/0440001/03851	Lizenz 2017 k5 Buchhaltung	0,0	10,0	Nutzungsdauer 10 Jahre
4/0440001/03852	Lizenz 2016 k5 EB	0,0	5,0	Nutzungsdauer 5 Jahre
4/0440001/03853	Lizenz 2014 WILMA	0,0	10,0	Nutzungsdauer 10 Jahre
4/0440001/03854	Lizenz 2013 Lieferanten	0,0	10,0	Nutzungsdauer 10 Jahre

1. Nachtragsvoranschlag 2022

Gemeinde Ennsdorf

Nachweis Vermögen mit abgeänderter Nutzungsdauer

Konto	Bezeichnung	Nutzungsdauer lt. VRV	Abweichende Nutzungsdauer	Begründung
4/0440001/03855	Lizenz 2011 k5 Verfahren	0,0	10,0	Nutzungsdauer 10 Jahre

MFP - Ergebnishaushalt Gesamt 1. und 2. Ebene
- interne Vergütungen enthalten

1. Nachtragsvoranschlag 2022 (Plan 2023 - 2026)

Gemeinde Ennsdorf

MFP - Ergebnishaushalt Gesamt 1. und 2. Ebene - interne Vergütungen enthalten

MVAG	Mittelverwendungs- und aufbringungsgruppen (1. und 2. Ebene)	VA 2022 inkl. NVA	Plan 2023	Plan 2024	Plan 2025	Plan 2026
211	Erträge aus der operativen Verwaltungstätigkeit	7.936.600,00	7.594.400,00	7.712.300,00	7.661.300,00	7.684.500,00
2111	Erträge aus eigenen Abgaben	2.541.200,00	2.545.200,00	2.545.200,00	2.545.200,00	2.545.200,00
2112	Erträge aus Ertragsanteilen	2.825.000,00	2.853.300,00	2.881.800,00	2.910.600,00	2.939.700,00
2113	Erträge aus Gebühren	1.177.500,00	1.177.500,00	1.177.500,00	1.177.500,00	1.177.500,00
2114	Erträge aus Leistungen	102.800,00	102.800,00	102.800,00	102.800,00	102.800,00
2115	Erträge aus Besitz und wirtschaftlicher Tätigkeit	83.200,00	83.200,00	83.200,00	83.200,00	83.200,00
2116	Erträge aus Veräußerung und sonstige Erträge	1.144.500,00	832.400,00	917.200,00	842.000,00	836.100,00
2117	Nicht finanzierungswirksame operative Erträge	62.400,00		4.600,00		
212	Erträge aus Transfers	513.200,00	410.400,00	403.600,00	395.900,00	392.400,00
2121	Transferertrag von Trägern des öffentlichen Rechts	373.400,00	291.500,00	284.700,00	277.000,00	273.500,00
2122	Transferertrag von Beteiligungen					
2123	Transferertrag von Unternehmen (mit Finanzunternehmen)	20.900,00				
2124	Transferertrag von Haushalten und Organisationen ohne Erwerbscharakter	7.600,00	7.600,00	7.600,00	7.600,00	7.600,00
2125	Transferertrag vom Ausland					
2126	Investitions- und Tilgungszuschüsse zwischen Unternehmungen und Betrieben der Gebietskörperschaft und der Gebietskörperschaft					
2127	Nicht finanzierungswirksamer Transferertrag	111.300,00	111.300,00	111.300,00	111.300,00	111.300,00
213	Finanzerträge	0,00	0,00	0,00	0,00	0,00
2131	Erträge aus Zinsen					
2132	Erträge aus Zinsen aus derivativen Finanzinstrumenten ohne Grundgeschäft					
2133	Erträge aus Gewinnentnahmen von marktbestimmten Betrieben					
2134	Sonstige Finanzerträge					
2135	Erträge aus Dividenden/Gewinnausschüttungen					
2136	Sonstige nicht finanzierungswirksame Finanzerträge					
21	Summe Erträge	8.449.800,00	8.004.800,00	8.115.900,00	8.057.200,00	8.076.900,00
221	Personalaufwand	1.006.000,00	974.700,00	1.008.100,00	1.035.200,00	1.062.300,00
2211	Personalaufwand (Bezüge, Nebengeb., Mehrleistungen)	790.900,00	754.000,00	776.200,00	799.200,00	822.700,00
2212	Gesetzlicher und freiwilliger Sozialaufwand	194.400,00	200.000,00	211.200,00	215.300,00	218.900,00
2213	Sonstiger Personalaufwand					
2214	Nicht finanzierungswirksamer Personalaufwand	20.700,00	20.700,00	20.700,00	20.700,00	20.700,00
222	Sachaufwand (ohne Transferaufwand)	3.446.300,00	3.144.200,00	3.220.000,00	3.111.500,00	2.988.400,00
2221	Gebrauchs- und Verbrauchsgüter, Handelswaren	416.000,00	390.000,00	390.000,00	390.000,00	390.000,00
2222	Verwaltungs- und Betriebsaufwand	274.600,00	175.500,00	175.500,00	175.500,00	175.500,00

1. Nachtragsvoranschlag 2022 (Plan 2023 - 2026)

MFP - Ergebnishaushalt Gesamt 1. und 2. Ebene - interne Vergütungen enthalten

Gemeinde Ennsdorf

MVAG	Mittelverwendungs- und aufbringungsgruppen (1. und 2. Ebene)	VA 2022 inkl. NVA	Plan 2023	Plan 2024	Plan 2025	Plan 2026
2223	Leasing- und Mietaufwand	168.300,00	180.300,00	180.300,00	180.300,00	180.300,00
2224	Instandhaltung	218.800,00	195.800,00	195.800,00	195.800,00	195.800,00
2225	Sonstiger Sachaufwand	1.557.900,00	1.433.700,00	1.522.600,00	1.452.000,00	1.375.600,00
2226	Nicht finanzierungswirksamer Sachaufwand	810.700,00	768.900,00	755.800,00	717.900,00	671.200,00
223	Transferaufwand (laufende Transfers und Kapitaltransfers)	3.058.000,00	3.067.000,00	3.016.600,00	3.089.200,00	3.164.400,00
2231	Transferaufwand an Träger des öffentlichen Rechts	2.609.500,00	2.699.400,00	2.767.800,00	2.839.000,00	2.912.900,00
2232	Transferaufwand an Beteiligungen					
2233	Transferaufwand an Unternehmen (mit Finanzunternehmen)	235.700,00	86.000,00	87.200,00	88.600,00	89.900,00
2234	Transferaufwand an Haushalte und Organisationen ohne Erwerbscharakter	212.800,00	281.600,00	161.600,00	161.600,00	161.600,00
2235	Transferaufwand an das Ausland					
2236	Investitions- und Tilgungszuschüsse zwischen Unternehmungen und Betrieben der Gebietskörperschaft und der Gebietskörperschaft					
2237	Nicht finanzierungswirksamer Transferaufwand					
224	Finanzaufwand	31.700,00	33.700,00	30.300,00	27.800,00	24.900,00
2241	Zinsen aus Finanzschulden, Finanzierungsleasing, Forderungskauf und derivativen Finanzinstrumenten mit Grundgeschäft	29.200,00	31.200,00	27.800,00	25.300,00	22.400,00
2242	Zinsen und sonstige Aufwendungen aus derivativen Finanzinstrumenten ohne Grundgeschäft					
2243	Gewinnentnahmen von Unternehmungen und marktbestimmten Betrieben der Gebietskörperschaft (innerhalb der Gebietskörperschaft)					
2244	Sonstiger Finanzaufwand	2.500,00	2.500,00	2.500,00	2.500,00	2.500,00
2245	Nicht finanzierungswirksamer Finanzaufwand					
22	Summe Aufwendungen	7.542.000,00	7.219.600,00	7.275.000,00	7.263.700,00	7.240.000,00
SA0	Saldo (0) Nettoergebnis (21 - 22)	907.800,00	785.200,00	840.900,00	793.500,00	836.900,00
230	Entnahmen von Haushaltsrücklagen	145.000,00	0,00	0,00	0,00	0,00
2301	Entnahmen von Haushaltsrücklagen	145.000,00				
240	Zuweisung an Haushaltsrücklagen	0,00	0,00	0,00	0,00	0,00
2401	Zuweisung an Haushaltsrücklagen					
23	Summe Haushaltsrücklagen	145.000,00	0,00	0,00	0,00	0,00
SA00	Nettoergebnis nach Zuweisung und Entnahmen von Haushaltsrücklagen (Saldo 0 +/- SU23)	1.052.800,00	785.200,00	840.900,00	793.500,00	836.900,00

MFP - Finanzierungshaushalt Gesamt 1. und 2. Ebene
- interne Vergütungen enthalten

1. Nachtragsvoranschlag 2022 (Plan 2023 - 2026)

MFP - Finanzierungshaushalt Gesamt 1. und 2. Ebene - interne Vergütungen enthalten

Gemeinde Ennsdorf

MVAG	Mittelverwendungs- und aufbringungsgruppen (1. und 2. Ebene)	VA 2022 inkl. NVA	Plan 2023	Plan 2024	Plan 2025	Plan 2026
311	Einzahlungen aus der operativen Verwaltungstätigkeit	7.874.200,00	7.594.400,00	7.707.700,00	7.661.300,00	7.684.500,00
3111	Einzahlungen aus eigenen Abgaben	2.541.200,00	2.545.200,00	2.545.200,00	2.545.200,00	2.545.200,00
3112	Einzahlungen aus Ertragsanteilen	2.825.000,00	2.853.300,00	2.881.800,00	2.910.600,00	2.939.700,00
3113	Einzahlungen aus Gebühren	1.177.500,00	1.177.500,00	1.177.500,00	1.177.500,00	1.177.500,00
3114	Einzahlungen aus Leistungen	102.800,00	102.800,00	102.800,00	102.800,00	102.800,00
3115	Einzahlungen aus Besitz und wirtschaftlicher Tätigkeit	83.200,00	83.200,00	83.200,00	83.200,00	83.200,00
3116	Einzahlungen aus Veräußerung von geringwertigen Wirtschaftsgütern (GWG) und sonstige Einzahlungen	1.144.500,00	832.400,00	917.200,00	842.000,00	836.100,00
312	Einzahlungen aus Transfers (ohne Kapitaltransfers)	401.900,00	299.100,00	292.300,00	284.600,00	281.100,00
3121	Transferzahlungen von Trägern des öffentlichen Rechts	373.400,00	291.500,00	284.700,00	277.000,00	273.500,00
3122	Transferzahlungen von Beteiligungen					
3123	Transferzahlungen von Unternehmen (inkl. Finanzunternehmen)	20.900,00				
3124	Transferzahlungen von Haushalte und Organisationen ohne Erwerbscharakter	7.600,00	7.600,00	7.600,00	7.600,00	7.600,00
3125	Transferzahlungen vom Ausland					
3126	Investitions- und Tilgungszuschüsse zwischen Unternehmungen und Betrieben der Gebietskörperschaft und der Gebietskörperschaft					
313	Einzahlungen aus Finanzerträgen	0,00	0,00	0,00	0,00	0,00
3131	Einzahlungen aus Zinserträgen					
3133	Einzahlungen aus Gewinnentnahmen von marktbestimmten Betrieben					
3134	Sonstige Einzahlungen aus Finanzerträgen					
3135	Einzahlungen aus Dividenden/Gewinnausschüttungen					
31	Summe Einzahlungen operative Gebarung	8.276.100,00	7.893.500,00	8.000.000,00	7.945.900,00	7.965.600,00
321	Auszahlungen aus Personalaufwand	985.300,00	954.000,00	987.400,00	1.014.500,00	1.041.600,00
3211	Auszahlungen für Personalaufwand Bezüge, Nebengebühren, und Mehrleistungsvergütungen)	790.900,00	754.000,00	776.200,00	799.200,00	822.700,00
3212	Auszahlungen für gesetzliche und freiwillige Sozialaufwendungen	194.400,00	200.000,00	211.200,00	215.300,00	218.900,00
3213	Auszahlungen aus sonstigem Personalaufwand					
322	Auszahlungen aus Sachaufwand (ohne Transferaufwand)	2.635.600,00	2.375.300,00	2.464.200,00	2.393.600,00	2.317.200,00
3221	Auszahlungen für Gebrauchs- und Verbrauchsgüter, Handelswaren	416.000,00	390.000,00	390.000,00	390.000,00	390.000,00
3222	Auszahlungen für Verwaltungs- und Betriebsaufwand	274.600,00	175.500,00	175.500,00	175.500,00	175.500,00
3223	Auszahlungen für Leasing- und Mietaufwand	168.300,00	180.300,00	180.300,00	180.300,00	180.300,00
3224	Auszahlungen für Instandhaltung	218.800,00	195.800,00	195.800,00	195.800,00	195.800,00
3225	Sonstige Auszahlungen aus Sachaufwand	1.557.900,00	1.433.700,00	1.522.600,00	1.452.000,00	1.375.600,00
323	Auszahlungen aus Transfers (ohne Kapitaltransfers)	3.058.000,00	2.947.000,00	3.016.600,00	3.089.200,00	3.164.400,00
3231	Transferzahlungen an Träger des öffentlichen Rechts	2.609.500,00	2.699.400,00	2.767.800,00	2.839.000,00	2.912.900,00
3232	Transferzahlungen an Beteiligungen					

1. Nachtragsvoranschlag 2022 (Plan 2023 - 2026)

MFP - Finanzierungshaushalt Gesamt 1. und 2. Ebene - interne Vergütungen enthalten

Gemeinde Ennsdorf

MVAG	Mittelverwendungs- und aufbringungsgruppen (1. und 2. Ebene)	VA 2022 inkl. NVA	Plan 2023	Plan 2024	Plan 2025	Plan 2026
3233	Transferzahlungen an Unternehmen (inkl. Finanzunternehmen)	235.700,00	86.000,00	87.200,00	88.600,00	89.900,00
3234	Transferzahlungen an Haushalte und Organisationen ohne Erwerbscharakter	212.800,00	161.600,00	161.600,00	161.600,00	161.600,00
3235	Transferzahlungen an das Ausland					
3236	Investitions- und Tilgungszuschüsse zwischen Unternehmungen und Betrieben der Gebietskörperschaft und der Gebietskörperschaft					
324	Auszahlungen aus Finanzaufwand	31.700,00	33.700,00	30.300,00	27.800,00	24.900,00
3241	Auszahlungen für Zinsaufwand, für Finanzierungsleasing, für Forderungskauf, für Finanzschulden und derivative Finanzinstrumente mit Grundgeschäft	29.200,00	31.200,00	27.800,00	25.300,00	22.400,00
3242	Auszahlungen für Zinsen aus derivativen Finanzinstrumenten ohne Grundgeschäft					
3243	Auszahlung aus Gewinnentnahmen von marktbestimmten Betrieben					
3244	Sonstige Auszahlungen aus Finanzaufwendungen	2.500,00	2.500,00	2.500,00	2.500,00	2.500,00
32	Summe Auszahlungen operative Gebarung	6.710.600,00	6.310.000,00	6.498.500,00	6.525.100,00	6.548.100,00
SA1	Saldo (1) Geldfluss aus der Operativen Gebarung (31 – 32)	1.565.500,00	1.583.500,00	1.501.500,00	1.420.800,00	1.417.500,00
331	Einzahlungen aus der Investitionstätigkeit	0,00	0,00	0,00	0,00	0,00
3311	Einzahlungen aus der Veräußerung von immateriellem Vermögen					
3312	Einzahlungen aus der Veräußerung von Grundstücken und Grundstückeinrichtungen					
3313	Einzahlungen aus der Veräußerung von Gebäuden und Bauten					
3314	Einzahlungen aus der Veräußerung von technischen Anlagen, Fahrzeuge und Maschinen					
3315	Einzahlungen aus der Veräußerung von Amts-, Betriebs- und Geschäftsausstattung					
3316	Einzahlungen aus der Veräußerung von Kulturgütern					
3317	Einzahlungen aus der Veräußerung von Beteiligungen					
332	Einzahlungen aus der Rückzahlung von Darlehen sowie gewährten Vorschüssen	0,00	0,00	0,00	0,00	0,00
3321	Einzahlungen aus Darlehen an Träger des öffentlichen Rechts					
3322	Einzahlungen aus Darlehen an Beteiligungen					
3323	Einzahlungen aus Darlehen an Unternehmen und Haushalte					
3325	Einzahlungen aus Vorschüssen und Anzahlungen					
333	Einzahlungen aus Kapitaltransfers	194.900,00	465.300,00	465.100,00	464.900,00	464.800,00
3331	Kapitaltransferzahlungen von Trägern des öffentlichen Rechts	32.600,00	355.300,00	355.100,00	354.900,00	354.800,00
3332	Kapitaltransferzahlungen von Beteiligungen					
3333	Kapitaltransferzahlungen von Unternehmen					
3334	Kapitaltransferzahlungen von Haushalten und Organisationen ohne Erwerbscharakter	162.300,00	110.000,00	110.000,00	110.000,00	110.000,00
3335	Kapitaltransferzahlungen vom Ausland					
33	Summe Einzahlungen investive Gebarung	194.900,00	465.300,00	465.100,00	464.900,00	464.800,00
341	Auszahlungen aus der Investitionstätigkeit	2.432.300,00	917.000,00	1.001.800,00	926.600,00	920.700,00

1. Nachtragsvoranschlag 2022 (Plan 2023 - 2026)

MFP - Finanzierungshaushalt Gesamt 1. und 2. Ebene - interne Vergütungen enthalten

Gemeinde Ennsdorf

MVAG	Mittelverwendungs- und aufbringungsgruppen (1. und 2. Ebene)	VA 2022 inkl. NVA	Plan 2023	Plan 2024	Plan 2025	Plan 2026
3411	Auszahlungen für den Erwerb von immateriellem Vermögen	45.000,00				
3412	Auszahlungen für den Erwerb von Grundstücken und Grundstückseinrichtungen	2.318.300,00	909.000,00	993.800,00	918.600,00	912.700,00
3413	Auszahlungen für den Erwerb von Gebäuden und Bauten	10.000,00				
3414	Auszahlungen für den Erwerb von technischen Anlagen, Fahrzeuge und Maschinen	56.000,00	5.000,00	5.000,00	5.000,00	5.000,00
3415	Auszahlungen für den Erwerb von Amts-, Betriebs- und Geschäftsausstattung	3.000,00	3.000,00	3.000,00	3.000,00	3.000,00
3416	Auszahlungen für den Erwerb von Kulturgütern					
3417	Auszahlungen für den Erwerb von Beteiligungen					
342	Auszahlungen von gewährten Darlehen sowie gewährten Vorschüssen	30.000,00	500.000,00	500.000,00	500.000,00	500.000,00
3421	Auszahlung von Darlehen an Träger des öffentlichen Rechts					
3422	Auszahlung von Darlehen an Beteiligungen					
3423	Auszahlung von Darlehen an Unternehmen und Haushalte					
3425	Auszahlungen von Vorschüssen und Anzahlungen	30.000,00	500.000,00	500.000,00	500.000,00	500.000,00
343	Auszahlungen aus Kapitaltransfers	0,00	120.000,00	0,00	0,00	0,00
3431	Kapitaltransferzahlungen an Träger des öffentlichen Rechts					
3432	Kapitaltransferzahlungen an Beteiligungen					
3433	Kapitaltransferzahlungen an Unternehmen (Finanzunternehmen)					
3434	Kapitaltransferzahlungen an Haushalte und Organisationen ohne Erwerbscharakter		120.000,00			
3435	Kapitaltransferzahlungen an das Ausland					
34	Summe Auszahlungen investive Gebarung	2.462.300,00	1.537.000,00	1.501.800,00	1.426.600,00	1.420.700,00
SA2	Saldo (2) Geldfluss aus der Investiven Gebarung (33 – 34)	-2.267.400,00	-1.071.700,00	-1.036.700,00	-961.700,00	-955.900,00
SA3	Saldo (3) Nettofinanzierungssaldo (Saldo 1 + Saldo 2)	-701.900,00	511.800,00	464.800,00	459.100,00	461.600,00
351	Einzahlungen aus der Aufnahme von Finanzschulden	800.000,00	0,00	0,00	0,00	0,00
3511	Einzahlungen aus empfangenen Darlehen von öffentlichen Körperschaften und Rechtsträgern					
3512	Einzahlungen aus empfangenen Darlehen von Beteiligungen					
3513	Einzahlungen aus empfangenen Darlehen von Unternehmen und privaten Haushalten					
3514	Einzahlungen aus Finanzschulden (Finanzunternehmen)	800.000,00				
353	Einzahlungen infolge eines Kapitaltausch bei derivativen Finanzinstrumenten mit Grundgeschäft	0,00	0,00	0,00	0,00	0,00
3530	Einzahlungen infolge eines Kapitaltausch bei derivativen Finanzinstrumenten mit Grundgeschäft					
355	Einzahlungen aus dem Abgang von Finanzinstrumenten	0,00	0,00	0,00	0,00	0,00
3550	Einzahlungen aus dem Abgang von Finanzinstrumenten					
35	Summe Einzahlungen aus der Finanzierungstätigkeit	800.000,00	0,00	0,00	0,00	0,00

1. Nachtragsvoranschlag 2022 (Plan 2023 - 2026)

MFP - Finanzierungshaushalt Gesamt 1. und 2. Ebene - interne Vergütungen enthalten

Gemeinde Ennsdorf

MVAG	Mittelverwendungs- und aufbringungsgruppen (1. und 2. Ebene)	VA 2022 inkl. NVA	Plan 2023	Plan 2024	Plan 2025	Plan 2026
361	Auszahlungen aus der Tilgung von Finanzschulden	441.800,00	511.800,00	464.800,00	459.100,00	461.600,00
3611	Auszahlungen aus empfangenen Darlehen von öffentlichen Körperschaften und Rechtsträgern	42.700,00	43.500,00	44.400,00	45.400,00	46.100,00
3612	Auszahlungen aus empfangenen Darlehen von Beteiligungen					
3613	Auszahlungen aus empfangenen Darlehen von Unternehmen und privaten Haushalten					
3614	Auszahlungen aus Finanzschulden	399.100,00	468.300,00	420.400,00	413.700,00	415.500,00
3615	Auszahlung aus der Rückzahlung von Leasingverbindlichkeiten					
363	Auszahlungen infolge eines Kapitaltausch bei derivativen Finanzinstrumenten mit Grundgeschäft	0,00	0,00	0,00	0,00	0,00
3630	Auszahlungen infolge eines Kapitaltausch bei derivativen Finanzinstrumenten mit Grundgeschäft					
365	Auszahlungen für den Erwerb von Finanzinstrumenten	0,00	0,00	0,00	0,00	0,00
3650	Auszahlungen für den Erwerb von Finanzinstrumenten					
36	Summe Auszahlungen aus der Finanzierungstätigkeit	441.800,00	511.800,00	464.800,00	459.100,00	461.600,00
SA4	Saldo (4) Geldfluss aus der Finanzierungstätigkeit (35 – 36)	358.200,00	-511.800,00	-464.800,00	-459.100,00	-461.600,00
SA5	Saldo (5) Geldfluss aus der voranschlagswirksamen Gebarung (Saldo 3 + Saldo 4)	-343.700,00	0,00	0,00	0,00	0,00

MFP - Schuldenentwicklung

1. Nachtragsvoranschlag 2022 (Plan 2023 - 2026)

MFP - Schuldenentwicklung

Gemeinde Ennsdorf

Bezeichnung	VA 2022	Plan 2023	Plan 2024	Plan 2025	Plan 2026
Gesamte Schulden					
Buchwert 31.12.2021	4.841.200	5.369.400	4.857.600	4.392.800	3.917.100
Zugang	800.000				
Tilgung	441.800	511.800	464.800	459.100	461.600
Buchwert 31.12.2022	5.199.400	4.857.600	4.392.800	3.933.700	3.455.500
Zinsen	29.200	31.200	27.800	25.300	22.400
Ersätze	16.100	11.400	6.800	3.700	
Gesamt-Schuldendienst	471.000	543.000	492.600	484.400	484.000
nicht Maastricht-relevante Schulden					
Buchwert 31.12.2021	1.717.500	2.034.300	1.882.800	1.738.100	1.583.600
Zugang	800.000				
Tilgung	133.200	151.500	144.700	137.900	139.300
Buchwert 31.12.2022	2.384.300	1.882.800	1.738.100	1.600.200	1.444.300
Zinsen	16.800	17.500	15.800	14.400	12.700
Ersätze					
Gesamt-Schuldendienst	150.000	169.000	160.500	152.300	152.000
Maastricht-relevante Schulden					
Buchwert 31.12.2021	3.123.700	3.335.100	2.974.800	2.654.700	2.333.500
Zugang					
Tilgung	308.600	360.300	320.100	321.200	322.300
Buchwert 31.12.2022	2.815.100	2.974.800	2.654.700	2.333.500	2.011.200
Zinsen	12.400	13.700	12.000	10.900	9.700
Ersätze	16.100	11.400	6.800	3.700	
Gesamt-Schuldendienst	321.000	374.000	332.100	332.100	332.000

Seite	Inhalt
3	Vorbericht
17	NVA Ergebnishaushalt Gesamt 1. und 2. Ebene (Anlage 1a) - interne Vergütungen enthalten
21	NVA Finanzierungshaushalt Gesamt 1. und 2. Ebene (Anlage 1b) - interne Vergütungen enthalten
27	NVA Ergebnishaushalt Bereichsbudget 1. und 2. Ebene (Anlage 1a)
49	NVA Finanzierungshaushalt Bereichsbudget 1. und 2. Ebene (Anlage 1b)
91	Querschnitt (Anlage 5b)
97	NVA Ergebnis- und Finanzierungsvoranschlag Detailnachweis
167	NVA Haushaltspotential
173	NVA Nachweis der Investitionstätigkeit
195	Dienstpostenplan
199	Personaldaten iSd ÖStp (Anlage 4)
203	Nachweis über Transferzahlungen (Anlage 6a)
207	Nachweis über Haushaltsrücklagen und Zahlungsmittelreserven (Anlage 6b)
211	Einzelnachweis über Finanzschulden und Schuldendienst (Anlage 6c)
219	Rückstellungsspiegel (Anlage 6q)
223	Nachweis Vermögen mit abgeänderter Nutzungsdauer
227	MFP - Ergebnishaushalt Gesamt 1. und 2. Ebene - interne Vergütungen enthalten
231	MFP - Finanzierungshaushalt Gesamt 1. und 2. Ebene - interne Vergütungen enthalten
237	MFP - Schuldenentwicklung