



Gemeinde Behamberg

3. Nachtragsvoranschlag 2023

Vorbericht

Vorbericht zum 3. Nachtragsvoranschlag 2023

gemäß § 3 der NÖ Gemeindehaushaltsverordnung

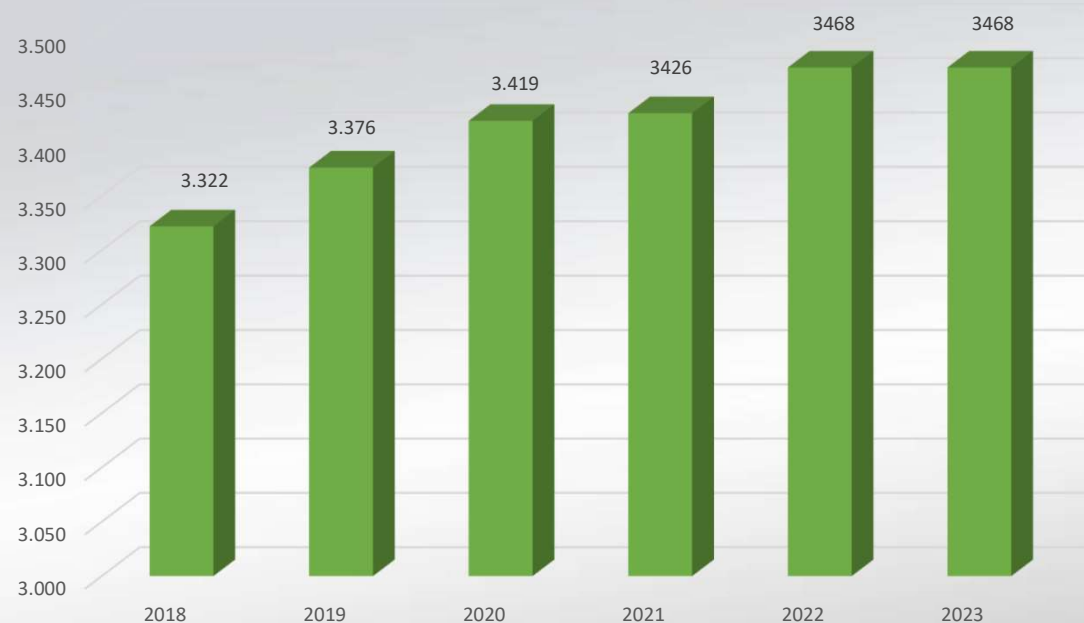
Entwicklung der Volkszahl

Erläuterung:

Die Volkszahl gemäß § 10 Abs. 7 FAG 2017 wird jährlich von der Bundesanstalt Statistik Austria zum Stichtag 31. Oktober festgestellt und wirkt mit dem Beginn des übernächsten Kalenderjahres. Sie dient für die Berechnung der Abgabenertragsanteile und darf nicht automatisch mit der Volkszahl für die Berechnung der Gemeinderatsmandate verwechselt werden.

Eine Erhöhung bzw. Verminderung der Volkszahl (jährlich) ist ein wesentlicher Indikator für die Berechnung der Abgabenertragsanteile.

Da zum Stichtag 31.10.2021 nicht nur die jährliche Bevölkerungsstatistik erstellt wurde, sondern auch eine Volkszählung stattfand, wird die Bundesanstalt Statistik Österreich die Ergebnisse erst im Mai 2023 kundmachen. Daher werden für die Voranschlagserstellung benötigten Daten vorläufig mit dem zuletzt verfügbaren Bevölkerungsstandes 2020 berechnet – Auswirkungen auf Abgabenertragsanteile und div. Umlagen.



Vorbericht zum 3. Nachtragsvoranschlag 2023

gemäß § 3 der NÖ Gemeindehaushaltsverordnung

Entwicklung der Finanzkraft für die Umlagen Berechnung

Erläuterung:

Die Finanzkraft einer Gemeinde wird aus den

- **Erträgen der ausschließlichen Gemeindeabgaben** (Grundsteuer A+B, Kommunalsteuer, Lustbarkeitsabgabe, Hundeabgabe, Gebrauchsabgabe, Interessentenbeitrag Tourismus, Nächtigungstaxe) und den **Ertragsanteilen an den gemeinschaftlichen Bundesabgaben** ermittelt.

Die Darstellung der Entwicklung der Finanzkraft für die Umlagen Berechnung hat insbesondere auf die Beitragsleistung der Gemeinden zum NÖ Krankenanstaltensprengel (NÖKAS) und zur Sozialumlage Auswirkungen. Eine Erhöhung oder Reduktion/Verminderung der Finanzkraft wirkt sich unmittelbar auf die Beitragsleistung aus.

Diese Umlagen Berechnung wird nur beim VA-Blatt der NÖ Landesregierung bekanntgegeben!



Vorbericht zum 3. Nachtragsvoranschlag 2023

gemäß § 3 der NÖ Gemeindehaushaltsverordnung

Entwicklung der Abgabenertragsanteile

Erläuterung:

Die Gebietskörperschaften (Bund, Länder und Gemeinden) erhalten auf Basis des aktuellen Finanzausgleichs aus den gemeinschaftlichen Bundesabgaben (z.B. Umsatzsteuer, Körperschaftssteuer, Lohnsteuer, Versicherungssteuer, Mineralölsteuer, Normverbrauchsabgabe, Tabaksteuer dgl..) entsprechende Anteile. Im Bereich der Gemeinden spielen dabei die Volkszahl und der abgestufte Bevölkerungsschlüssel eine besondere Rolle.

Die sogenannten „Abgabenertragsanteile“ bilden in den meisten Gemeinden die wichtigste Einnahmequelle.

Lt. Prognose der NÖ LR vom 20. Juli 2023 ergibt sich eine Minderung der Ertragsanteilen von 2,5 %. Die Ertragsanteile wurden somit Neuberechnet.



Vorbericht zum 3. Nachtragsvoranschlag 2023

gemäß § 3 der NÖ Gemeindehaushaltsverordnung

Entwicklung der NÖKAS-Umlage

Erläuterung:

Das Landesgebiet ist Beitragsbezirk und Krankenanstaltensprengel für alle öffentlichen Krankenanstalten in Niederösterreich.

Beitragsbezirk und Krankenanstaltensprengel sind ein Gemeindeverband. Dem Gemeindeverband gehören alle Gemeinden Niederösterreichs an. Der Gemeindeverband ist juristische Person, er hat seinen Sitz am Sitz der Landesregierung und trägt die Bezeichnung "NÖ Krankenanstaltensprengel" (§ 61 Abs. 1 NÖ Krankenanstaltengesetz - NÖ KAG).

Die Gemeinden haben an den NÖ Krankenanstaltensprengel monatliche Beiträge zu leisten. Berechnungsgrundlage bilden dabei die Volkszahl und die Finanzkraft der Gemeinden. Steigerungen bei der Volkszahl und bei der Finanzkraft führen daher zu höheren Beitragsleistungen bei den Gemeinden.

Diese monatlichen Beiträge werden von den der Gemeinde gebührenden monatlichen Vorschüsse auf die Ertragsanteile an den gemeinschaftlichen Bundesabgaben einbehalten.

Neues VA-Blatt 2023 wurde erst im Dezember 2022 an die Gemeinden verschickt, daher bei VA-Erstellung 2023 keine Berücksichtigung



Vorbericht zum 3. Nachtragsvoranschlag 2023

gemäß § 3 der NÖ Gemeindehaushaltsverordnung

Entwicklung der Sozialhilfeumlage

Erläuterung:

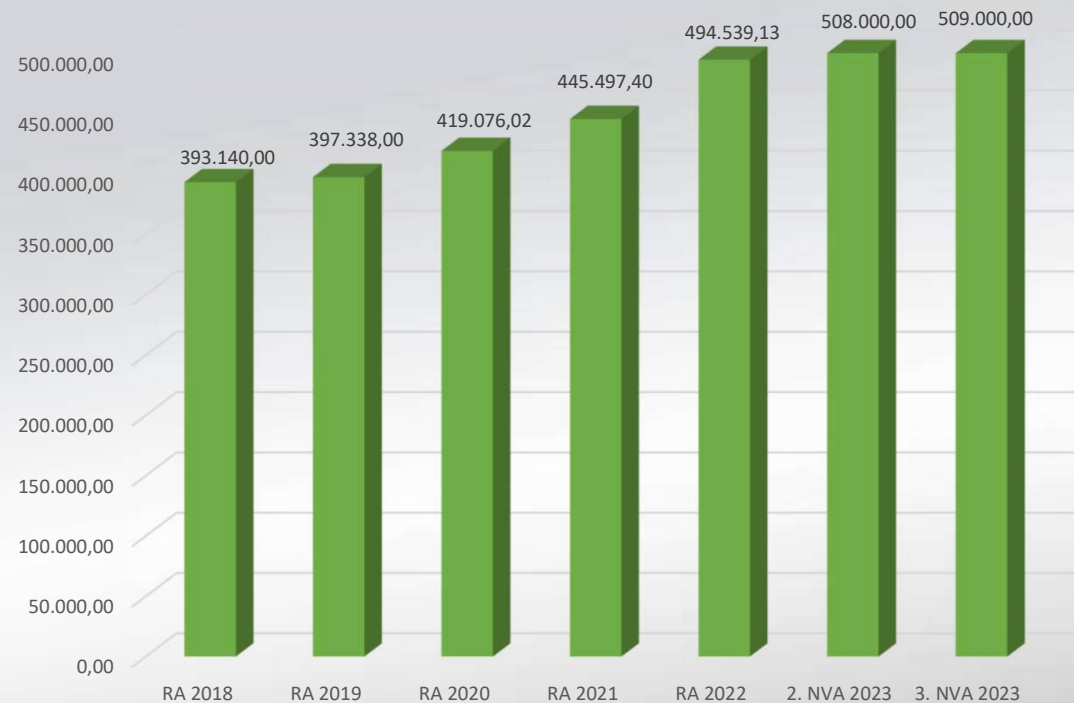
Die Gemeinden haben jährlich einen Beitrag zu den vom Land zu tragenden Kosten der Sozialhilfe, die nicht durch Kostenbeitrags- und Ersatzleistungen oder durch sonstige für Zwecke der Sozialhilfe bestimmte Zuschüsse gedeckt sind, in der Höhe von 50 % an das Land zu entrichten

(§ 44 NÖ Sozialhilfe-Ausführungsgesetz – NÖ SAG).

Die Leistungen für die Sozialhilfe-Umlage werden von der Landesregierung auf die einzelnen Gemeinden nach ihrer Finanzkraft (Finanzkraft für die Umlagenberechnung) aufgeteilt.

Diese monatlichen Beiträge werden von den der Gemeinde gebührenden monatlichen Vorschüssen auf die Ertragsanteile an den gemeinschaftlichen Bundesabgaben einbehalten.

Neues VA-Blatt 2023 wurde erst im Dezember 2022 an die Gemeinden verschickt, daher bei VA-Erstellung 2023 keine Berücksichtigung



Vorbericht zum 3. Nachtragsvoranschlag 2023

gemäß § 3 der NÖ Gemeindehaushaltsverordnung

Entwicklung des Nettoergebnisses

Erläuterung:

Beim Nettoergebnis handelt es sich um das Ergebnis des Ergebnisvoranschlages.

weniger Einnahmen

Ertragsanteile, Anschließungsabgabe,

mehr Ausgaben

Schulumlagen, Umweltförderungen,
Anpassungen im Straßen, WVA und Kanalbau



Vorbericht zum 3. Nachtragsvoranschlag 2023

gemäß § 3 der NÖ Gemeindehaushaltsverordnung

Entwicklung der Rücklagen mit und ohne Zahlungsmittelreserve

Erläuterung:

Die Rücklagen ohne Zahlungsmittelreserve bilden die Haushaltsrücklage aus der Eröffnungsbilanz



Vorbericht zum 3. Nachtragsvoranschlag 2023

gemäß § 3 der NÖ Gemeindehaushaltsverordnung

Haftungen

Erläuterungen

Es bestehen Haftungen:

Reinhalteverband Steyr

Haftungsübernahme 2023 € 420.023,87

Gemeinde Behamberg Orts- und Infrastrukturentwicklung KG

Mittelschule Haidershofen

Generalsanierung Mittelschule

Mittelschule Ramingtal

Haftungsübernahme von 48,39%

Generalsanierung Mittelschule



Vorbericht zum 3. Nachtragsvoranschlag 2023

gemäß § 3 der NÖ Gemeindehaushaltsverordnung

Leasing

Erläuterungen:

Operating Leasing

Kopierer Gemeinde Behamberg

Im Herbst 2023 wird wieder ein neuer Kopierer angeschafft.

Die Finanzierung erfolgt aus heutiger Sicht wieder über ein Operating Leasing



Vorbericht zum 3. Nachtragsvoranschlag 2023

gemäß § 3 der NÖ Gemeindehaushaltsverordnung

Entwicklung des Haushaltspotenzials

Erläuterung:

Haushaltspotential 2023

Haushaltspotential 3. NVA 2023	416.100,00
Kumuliertes Haushaltspotential RA 2022	749.500,00
Verfügbares Haushaltspotential NVA 2023	1.165.600,00

Haushaltspotenzial = Eigenmittel der Gemeinde
(früher Zuführungsmittel)



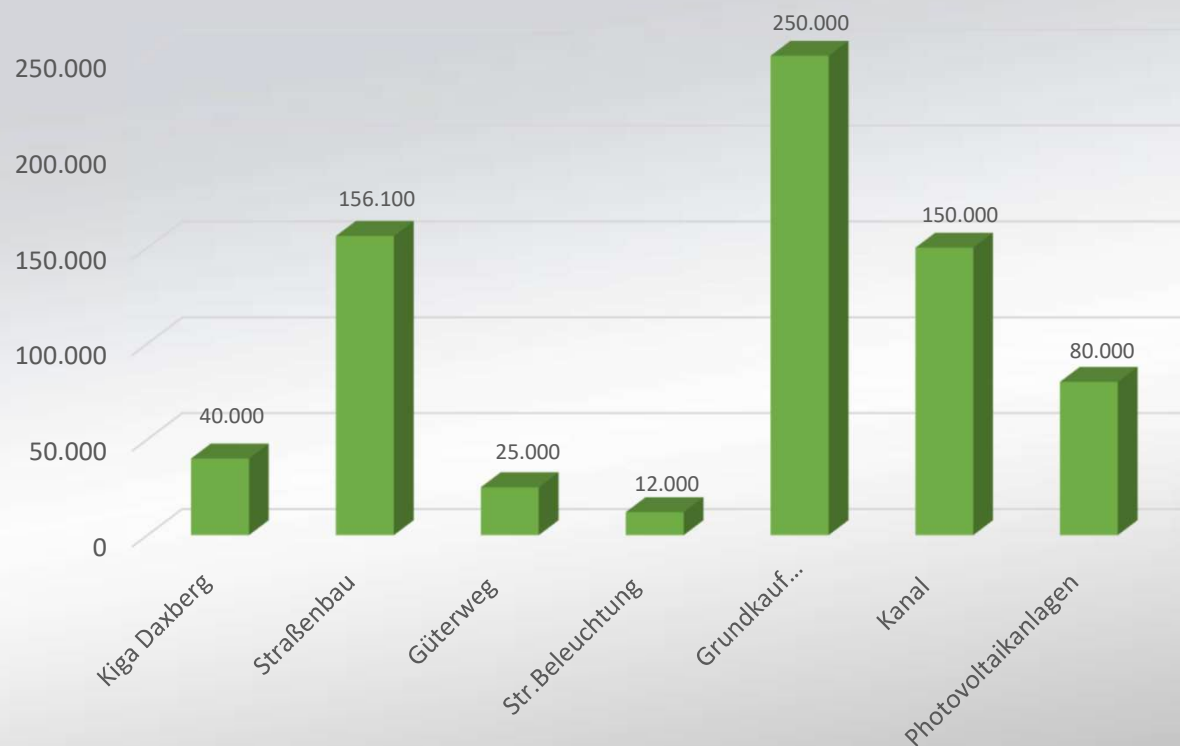
Vorbericht zum 3. Nachtragsvoranschlag 2023

gemäß § 3 der NÖ Gemeindehaushaltsverordnung

Haushaltspotential 3. NVA 2023

Haushaltspotential 3. NVA 2023	1.165.600,00
Zuführungen 3. NVA 2023	713.100,00
Kumuliertes Haushaltspotential NVA 2023	452.500,00

Zuführungen



Vorbericht zum 3. Nachtragsvoranschlag 2023

gemäß § 3 der NÖ Gemeindehaushaltsverordnung

Entwicklung des Schuldenstandes ohne KG

Erläuterung:

Im Bereich der Wasserversorgung war ein Darlehen in der Höhe von € 300.000,00 im VA 2023 geplant, benötigt werden aber 2023 nur € 165.000, da sich WVA-Baustellen in das Jahr 2024 verschoben haben.



Vorbericht zum 3. Nachtragsvoranschlag 2023

gemäß § 3 der NÖ Gemeindehaushaltsverordnung

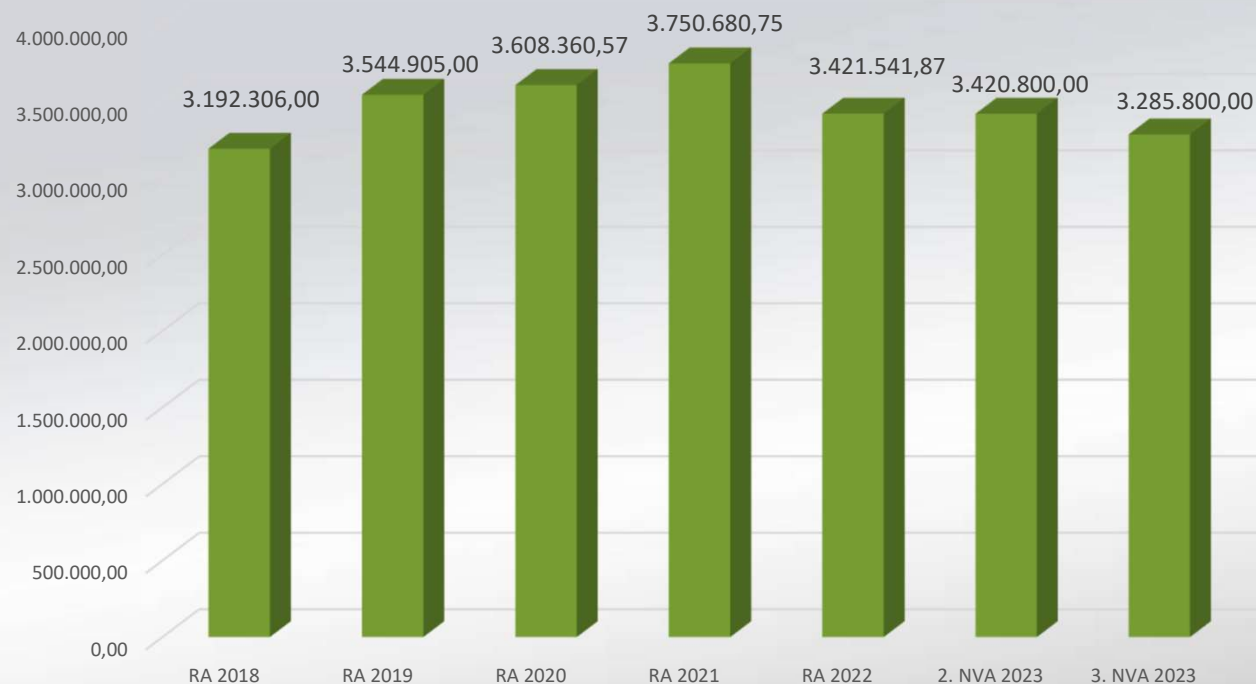
Entwicklung des Schuldenstandes mit KG

Erläuterung:

Die Entwicklung des Schuldenstandes zeigt auf, inwieweit der Schuldenstand über die Jahre erhöht oder reduziert wird.

aktuelle pro Kopf Verschuldung: € 945,00
(Bevölkerungszahl 3.476 Stand 01.10.2023)

Darlehensaufnahme WVA 165.000



3. NVA Ergebnishaushalt Gesamt 1. Ebene (Anlage 1a)
- interne Vergütungen enthalten

3. Nachtragsvoranschlag 2023

Gemeinde Behamberg

NVA Ergebnishaushalt Gesamt 1. Ebene (Anlage 1a) - interne Vergütungen enthalten

MVAG	Mittelverwendungs- und -aufbringungsgruppen (1. Ebene)	VA 2023 inkl. NVA	VA 2023	3. NVA
211	Erträge aus der operativen Verwaltungstätigkeit	6.531.500,00	6.817.700,00	-286.200,00
212	Erträge aus Transfers	1.111.700,00	1.008.500,00	103.200,00
213	Finanzerträge	200,00	200,00	
21	Summe Erträge	7.643.400,00	7.826.400,00	-183.000,00
221	Personalaufwand	970.300,00	957.100,00	13.200,00
222	Sachaufwand (ohne Transferaufwand)	3.388.800,00	3.412.100,00	-23.300,00
223	Transferaufwand (laufende Transfers und Kapitaltransfers)	2.781.100,00	2.742.100,00	39.000,00
224	Finanzaufwand	78.100,00	113.600,00	-35.500,00
22	Summe Aufwendungen	7.218.300,00	7.224.900,00	-6.600,00
SA0	Saldo (0) Nettoergebnis (21 - 22)	425.100,00	601.500,00	-176.400,00
230	Entnahmen von Haushaltsrücklagen			
240	Zuweisung an Haushaltsrücklagen			
23	Summe Haushaltsrücklagen	0,00	0,00	0,00
SA00	Nettoergebnis nach Zuweisung und Entnahmen von Haushaltsrücklagen (Saldo 0 +/- SU23)	425.100,00	601.500,00	-176.400,00

3. NVA Ergebnishaushalt Gesamt 1. und 2. Ebene (Anlage 1a)
- interne Vergütungen enthalten

3. Nachtragsvoranschlag 2023

Gemeinde Behmberg

NVA Ergebnishaushalt Gesamt 1. und 2. Ebene (Anlage 1a) - interne Vergütungen enthalten

MVAG	Mittelverwendungs- und aufbringungsgruppen (1. und 2. Ebene)	VA 2023 inkl. NVA	VA 2023	3. NVA
211	Erträge aus der operativen Verwaltungstätigkeit	6.531.500,00	6.817.700,00	-286.200,00
2111	Erträge aus eigenen Abgaben	897.200,00	1.018.200,00	-121.000,00
2112	Erträge aus Ertragsanteilen	3.499.300,00	3.589.000,00	-89.700,00
2113	Erträge aus Gebühren	832.700,00	852.700,00	-20.000,00
2114	Erträge aus Leistungen	218.400,00	214.100,00	4.300,00
2115	Erträge aus Besitz und wirtschaftlicher Tätigkeit	148.000,00	148.000,00	
2116	Erträge aus Veräußerung und sonstige Erträge	935.900,00	995.700,00	-59.800,00
2117	Nicht finanzierungswirksame operative Erträge			
212	Erträge aus Transfers	1.111.700,00	1.008.500,00	103.200,00
2121	Transferertrag von Trägern des öffentlichen Rechts	781.800,00	678.600,00	103.200,00
2122	Transferertrag von Beteiligungen			
2123	Transferertrag von Unternehmen (mit Finanzunternehmen)			
2124	Transferertrag von Haushalten und Organisationen ohne Erwerbscharakter	7.200,00	7.200,00	
2125	Transferertrag vom Ausland			
2126	Investitions- und Tilgungszuschüsse zwischen Unternehmungen und Betrieben der Gebietskörperschaft und der Gebietskörperschaft			
2127	Nicht finanzierungswirksamer Transferertrag	322.700,00	322.700,00	
213	Finanzerträge	200,00	200,00	0,00
2131	Erträge aus Zinsen	200,00	200,00	
2132	Erträge aus Zinsen aus derivativen Finanzinstrumenten ohne Grundgeschäft			
2133	Erträge aus Gewinnentnahmen von marktbestimmten Betrieben			
2134	Sonstige Finanzerträge			
2135	Erträge aus Dividenden/Gewinnausschüttungen			
2136	Sonstige nicht finanzierungswirksame Finanzerträge			
21	Summe Erträge	7.643.400,00	7.826.400,00	-183.000,00
221	Personalaufwand	970.300,00	957.100,00	13.200,00
2211	Personalaufwand (Bezüge, Nebengeb., Mehrleistungen)	778.300,00	765.100,00	13.200,00
2212	Gesetzlicher und freiwilliger Sozialaufwand	185.300,00	185.300,00	
2213	Sonstiger Personalaufwand			
2214	Nicht finanzierungswirksamer Personalaufwand	6.700,00	6.700,00	
222	Sachaufwand (ohne Transferaufwand)	3.388.800,00	3.412.100,00	-23.300,00
2221	Gebrauchs- und Verbrauchsgüter, Handelswaren	113.200,00	112.500,00	700,00
2222	Verwaltungs- und Betriebsaufwand	295.500,00	295.400,00	100,00
2223	Leasing- und Mietaufwand	224.600,00	223.600,00	1.000,00
2224	Instandhaltung	226.700,00	178.700,00	48.000,00
2225	Sonstiger Sachaufwand	1.497.500,00	1.570.600,00	-73.100,00
2226	Nicht finanzierungswirksamer Sachaufwand	1.031.300,00	1.031.300,00	

3. Nachtragsvoranschlag 2023

NVA Ergebnishaushalt Gesamt 1. und 2. Ebene (Anlage 1a) - interne Vergütungen enthalten

Gemeinde Behamberg

MVAG	Mittelverwendungs- und aufbringungsgruppen (1. und 2. Ebene)	VA 2023 inkl. NVA	VA 2023	3. NVA
223	Transferaufwand (laufende Transfers und Kapitaltransfers)	2.781.100,00	2.742.100,00	39.000,00
2231	Transferaufwand an Träger des öffentlichen Rechts	2.610.100,00	2.646.500,00	-36.400,00
2232	Transferaufwand an Beteiligungen			
2233	Transferaufwand an Unternehmen (mit Finanzunternehmen)	30.700,00	36.700,00	-6.000,00
2234	Transferaufwand an Haushalte und Organisationen ohne Erwerbscharakter	140.300,00	58.900,00	81.400,00
2235	Transferaufwand an das Ausland			
2236	Investitions- und Tilgungszuschüsse zwischen Unternehmungen und Betrieben der Gebietskörperschaft und der Gebietskörperschaft			
2237	Nicht finanzierungswirksamer Transferaufwand			
224	Finanzaufwand	78.100,00	113.600,00	-35.500,00
2241	Zinsen aus Finanzschulden, Finanzierungsleasing, Forderungskauf und derivativen Finanzinstrumenten mit Grundgeschäft	76.400,00	111.900,00	-35.500,00
2242	Zinsen und sonstige Aufwendungen aus derivativen Finanzinstrumenten ohne Grundgeschäft			
2243	Gewinnentnahmen von Unternehmungen und marktbestimmten Betrieben der Gebietskörperschaft (innerhalb der Gebietskörperschaft)			
2244	Sonstiger Finanzaufwand	1.700,00	1.700,00	
2245	Nicht finanzierungswirksamer Finanzaufwand			
22	Summe Aufwendungen	7.218.300,00	7.224.900,00	-6.600,00
SA0	Saldo (0) Nettoergebnis (21 - 22)	425.100,00	601.500,00	-176.400,00
230	Entnahmen von Haushaltsrücklagen	0,00	0,00	0,00
2301	Entnahmen von Haushaltsrücklagen			
240	Zuweisung an Haushaltsrücklagen	0,00	0,00	0,00
2401	Zuweisung an Haushaltsrücklagen			
23	Summe Haushaltsrücklagen	0,00	0,00	0,00
SA00	Nettoergebnis nach Zuweisung und Entnahmen von Haushaltsrücklagen (Saldo 0 +/- SU23)	425.100,00	601.500,00	-176.400,00

3. NVA Ergebnishaushalt Bereichsbudget 1. und 2. Ebene (Anlage 1a)

3. Nachtragsvoranschlag 2023

Gemeinde Behamberg

NVA Ergebnishaushalt Bereichsbudget 1. und 2. Ebene (Anlage 1a)

Vertretungskörper und allgemeine Verwaltung (Gruppe 0)

MVAG	Mittelverwendungs- und -aufbringungsgruppen (1. und 2. Ebene)	VA 2023 inkl. NVA	VA 2023	3. NVA
211	Erträge aus der operativen Verwaltungstätigkeit	82.500,00	87.500,00	-5.000,00
2111	Erträge aus eigenen Abgaben			
2112	Erträge aus Ertragsanteilen			
2113	Erträge aus Gebühren			
2114	Erträge aus Leistungen	26.300,00	26.300,00	
2115	Erträge aus Besitz und wirtschaftlicher Tätigkeit	7.000,00	7.000,00	
2116	Erträge aus Veräußerung und sonstige Erträge	49.200,00	54.200,00	-5.000,00
2117	Nicht finanzierungswirksame operative Erträge			
212	Erträge aus Transfers	1.000,00	1.000,00	0,00
2121	Transferertrag von Trägern des öffentlichen Rechts	1.000,00	1.000,00	
2122	Transferertrag von Beteiligungen			
2123	Transferertrag von Unternehmen (mit Finanzunternehmen)			
2124	Transferertrag von Haushalten und Organisationen ohne Erwerbscharakter			
2125	Transferertrag vom Ausland			
2126	Investitions- und Tilgungszuschüsse zwischen Unternehmungen und Betrieben der Gebietskörperschaft und der Gebietskörperschaft			
2127	Nicht finanzierungswirksamer Transferertrag			
213	Finanzerträge	0,00	0,00	0,00
2131	Erträge aus Zinsen			
2132	Erträge aus Zinsen aus derivativen Finanzinstrumenten ohne Grundgeschäft			
2133	Erträge aus Gewinnentnahmen von marktbestimmten Betrieben			
2134	Sonstige Finanzerträge			
2135	Erträge aus Dividenden/Gewinnausschüttungen			
2136	Sonstige nicht finanzierungswirksame Finanzerträge			
21	Summe Erträge	83.500,00	88.500,00	-5.000,00
221	Personalaufwand	330.400,00	329.300,00	1.100,00
2211	Personalaufwand (Bezüge, Nebengeb., Mehrleistungen)	254.800,00	253.700,00	1.100,00
2212	Gesetzlicher und freiwilliger Sozialaufwand	72.400,00	72.400,00	
2213	Sonstiger Personalaufwand			
2214	Nicht finanzierungswirksamer Personalaufwand	3.200,00	3.200,00	
222	Sachaufwand (ohne Transferaufwand)	403.200,00	411.300,00	-8.100,00
2221	Gebrauchs- und Verbrauchsgüter, Handelswaren	16.800,00	16.800,00	
2222	Verwaltungs- und Betriebsaufwand	25.100,00	25.100,00	

3. Nachtragsvoranschlag 2023

NVA Ergebnishaushalt Bereichsbudget 1. und 2. Ebene (Anlage 1a)

Gemeinde Behamberg

Vertretungskörper und allgemeine Verwaltung (Gruppe 0)

MVAG	Mittelverwendungs- und -aufbringungsgruppen (1. und 2. Ebene)	VA 2023 inkl. NVA	VA 2023	3. NVA
2223	Leasing- und Mietaufwand	71.100,00	71.100,00	
2224	Instandhaltung	5.000,00	5.000,00	
2225	Sonstiger Sachaufwand	269.400,00	277.500,00	-8.100,00
2226	Nicht finanzierungswirksamer Sachaufwand	15.800,00	15.800,00	
223	Transferaufwand (laufende Transfers und Kapitaltransfers)	16.300,00	16.300,00	0,00
2231	Transferaufwand an Träger des öffentlichen Rechts	10.800,00	10.800,00	
2232	Transferaufwand an Beteiligungen			
2233	Transferaufwand an Unternehmen (mit Finanzunternehmen)			
2234	Transferaufwand an Haushalte und Organisationen ohne Erwerbscharakter	5.500,00	5.500,00	
2235	Transferaufwand an das Ausland			
2236	Investitions- und Tilgungszuschüsse zwischen Unternehmungen und Betrieben der Gebietskörperschaft und der Gebietskörperschaft			
2237	Nicht finanzierungswirksamer Transferaufwand			
224	Finanzaufwand	0,00	0,00	0,00
2241	Zinsen aus Finanzschulden, Finanzierungsleasing, Forderungskauf und derivativen Finanzinstrumenten mit Grundgeschäft			
2242	Zinsen und sonstige Aufwendungen aus derivativen Finanzinstrumenten ohne Grundgeschäft			
2243	Gewinnentnahmen von Unternehmungen und marktbestimmten Betrieben der Gebietskörperschaft (innerhalb der Gebietskörperschaft)			
2244	Sonstiger Finanzaufwand			
2245	Nicht finanzierungswirksamer Finanzaufwand			
22	Summe Aufwendungen	749.900,00	756.900,00	-7.000,00
SA0	Saldo (0) Nettoergebnis (21 - 22)	-666.400,00	-668.400,00	2.000,00
230	Entnahmen von Haushaltsrücklagen	0,00	0,00	0,00
2301	Entnahmen von Haushaltsrücklagen			
240	Zuweisung an Haushaltsrücklagen	0,00	0,00	0,00
2401	Zuweisung an Haushaltsrücklagen			
23	Summe Haushaltsrücklagen	0,00	0,00	0,00
SA00	Nettoergebnis nach Zuweisung und Entnahmen von Haushaltsrücklagen (Saldo 0 +/- SU23)	-666.400,00	-668.400,00	2.000,00

3. Nachtragsvoranschlag 2023

Gemeinde Behamberg

NVA Ergebnishaushalt Bereichsbudget 1. und 2. Ebene (Anlage 1a)

Öffentliche Ordnung und Sicherheit (Gruppe 1)

MVAG	Mittelverwendungs- und -aufbringungsgruppen (1. und 2. Ebene)	VA 2023 inkl. NVA	VA 2023	3. NVA
211	Erträge aus der operativen Verwaltungstätigkeit	4.000,00	4.000,00	0,00
2111	Erträge aus eigenen Abgaben			
2112	Erträge aus Ertragsanteilen			
2113	Erträge aus Gebühren			
2114	Erträge aus Leistungen	3.500,00	3.500,00	
2115	Erträge aus Besitz und wirtschaftlicher Tätigkeit			
2116	Erträge aus Veräußerung und sonstige Erträge	500,00	500,00	
2117	Nicht finanzierungswirksame operative Erträge			
212	Erträge aus Transfers	53.900,00	17.500,00	36.400,00
2121	Transferertrag von Trägern des öffentlichen Rechts	38.900,00	2.500,00	36.400,00
2122	Transferertrag von Beteiligungen			
2123	Transferertrag von Unternehmen (mit Finanzunternehmen)			
2124	Transferertrag von Haushalten und Organisationen ohne Erwerbscharakter			
2125	Transferertrag vom Ausland			
2126	Investitions- und Tilgungszuschüsse zwischen Unternehmungen und Betrieben der Gebietskörperschaft und der Gebietskörperschaft			
2127	Nicht finanzierungswirksamer Transferertrag	15.000,00	15.000,00	
213	Finanzerträge	0,00	0,00	0,00
2131	Erträge aus Zinsen			
2132	Erträge aus Zinsen aus derivativen Finanzinstrumenten ohne Grundgeschäft			
2133	Erträge aus Gewinnentnahmen von marktbestimmten Betrieben			
2134	Sonstige Finanzerträge			
2135	Erträge aus Dividenden/Gewinnausschüttungen			
2136	Sonstige nicht finanzierungswirksame Finanzerträge			
21	Summe Erträge	57.900,00	21.500,00	36.400,00
221	Personalaufwand	0,00	0,00	0,00
2211	Personalaufwand (Bezüge, Nebengeb., Mehrleistungen)			
2212	Gesetzlicher und freiwilliger Sozialaufwand			
2213	Sonstiger Personalaufwand			
2214	Nicht finanzierungswirksamer Personalaufwand			
222	Sachaufwand (ohne Transferaufwand)	94.100,00	88.600,00	5.500,00
2221	Gebrauchs- und Verbrauchsgüter, Handelswaren	5.400,00	5.400,00	
2222	Verwaltungs- und Betriebsaufwand	20.800,00	20.800,00	

3. Nachtragsvoranschlag 2023

NVA Ergebnishaushalt Bereichsbudget 1. und 2. Ebene (Anlage 1a)

Gemeinde Behamberg

Öffentliche Ordnung und Sicherheit (Gruppe 1)

MVAG	Mittelverwendungs- und -aufbringungsgruppen (1. und 2. Ebene)	VA 2023 inkl. NVA	VA 2023	3. NVA
2223	Leasing- und Mietaufwand	4.800,00	4.800,00	
2224	Instandhaltung	22.000,00	16.500,00	5.500,00
2225	Sonstiger Sachaufwand	5.100,00	5.100,00	
2226	Nicht finanzierungswirksamer Sachaufwand	36.000,00	36.000,00	
223	Transferaufwand (laufende Transfers und Kapitaltransfers)	6.000,00	6.000,00	0,00
2231	Transferaufwand an Träger des öffentlichen Rechts	6.000,00	6.000,00	
2232	Transferaufwand an Beteiligungen			
2233	Transferaufwand an Unternehmen (mit Finanzunternehmen)			
2234	Transferaufwand an Haushalte und Organisationen ohne Erwerbscharakter			
2235	Transferaufwand an das Ausland			
2236	Investitions- und Tilgungszuschüsse zwischen Unternehmungen und Betrieben der Gebietskörperschaft und der Gebietskörperschaft			
2237	Nicht finanzierungswirksamer Transferaufwand			
224	Finanzaufwand	0,00	0,00	0,00
2241	Zinsen aus Finanzschulden, Finanzierungsleasing, Forderungskauf und derivativen Finanzinstrumenten mit Grundgeschäft			
2242	Zinsen und sonstige Aufwendungen aus derivativen Finanzinstrumenten ohne Grundgeschäft			
2243	Gewinnentnahmen von Unternehmungen und marktbestimmten Betrieben der Gebietskörperschaft (innerhalb der Gebietskörperschaft)			
2244	Sonstiger Finanzaufwand			
2245	Nicht finanzierungswirksamer Finanzaufwand			
22	Summe Aufwendungen	100.100,00	94.600,00	5.500,00
SA0	Saldo (0) Nettoergebnis (21 - 22)	-42.200,00	-73.100,00	30.900,00
230	Entnahmen von Haushaltsrücklagen	0,00	0,00	0,00
2301	Entnahmen von Haushaltsrücklagen			
240	Zuweisung an Haushaltsrücklagen	0,00	0,00	0,00
2401	Zuweisung an Haushaltsrücklagen			
23	Summe Haushaltsrücklagen	0,00	0,00	0,00
SA00	Nettoergebnis nach Zuweisung und Entnahmen von Haushaltsrücklagen (Saldo 0 +/- SU23)	-42.200,00	-73.100,00	30.900,00

3. Nachtragsvoranschlag 2023

NVA Ergebnishaushalt Bereichsbudget 1. und 2. Ebene (Anlage 1a)

Gemeinde Behamberg

Unterricht, Erziehung, Sport und Wissenschaft (Gruppe 2)

MVAG	Mittelverwendungs- und -aufbringungsgruppen (1. und 2. Ebene)	VA 2023 inkl. NVA	VA 2023	3. NVA
211	Erträge aus der operativen Verwaltungstätigkeit	164.500,00	162.400,00	2.100,00
2111	Erträge aus eigenen Abgaben			
2112	Erträge aus Ertragsanteilen			
2113	Erträge aus Gebühren			
2114	Erträge aus Leistungen	48.600,00	44.300,00	4.300,00
2115	Erträge aus Besitz und wirtschaftlicher Tätigkeit	6.300,00	6.300,00	
2116	Erträge aus Veräußerung und sonstige Erträge	109.600,00	111.800,00	-2.200,00
2117	Nicht finanzierungswirksame operative Erträge			
212	Erträge aus Transfers	131.900,00	131.900,00	0,00
2121	Transferertrag von Trägern des öffentlichen Rechts	68.600,00	68.600,00	
2122	Transferertrag von Beteiligungen			
2123	Transferertrag von Unternehmen (mit Finanzunternehmen)			
2124	Transferertrag von Haushalten und Organisationen ohne Erwerbscharakter			
2125	Transferertrag vom Ausland			
2126	Investitions- und Tilgungszuschüsse zwischen Unternehmungen und Betrieben der Gebietskörperschaft und der Gebietskörperschaft			
2127	Nicht finanzierungswirksamer Transferertrag	63.300,00	63.300,00	
213	Finanzerträge	0,00	0,00	0,00
2131	Erträge aus Zinsen			
2132	Erträge aus Zinsen aus derivativen Finanzinstrumenten ohne Grundgeschäft			
2133	Erträge aus Gewinnentnahmen von marktbestimmten Betrieben			
2134	Sonstige Finanzerträge			
2135	Erträge aus Dividenden/Gewinnausschüttungen			
2136	Sonstige nicht finanzierungswirksame Finanzerträge			
21	Summe Erträge	296.400,00	294.300,00	2.100,00
221	Personalaufwand	443.100,00	431.900,00	11.200,00
2211	Personalaufwand (Bezüge, Nebengeb., Mehrleistungen)	356.700,00	345.500,00	11.200,00
2212	Gesetzlicher und freiwilliger Sozialaufwand	83.700,00	83.700,00	
2213	Sonstiger Personalaufwand			
2214	Nicht finanzierungswirksamer Personalaufwand	2.700,00	2.700,00	
222	Sachaufwand (ohne Transferaufwand)	620.800,00	621.900,00	-1.100,00
2221	Gebrauchs- und Verbrauchsgüter, Handelswaren	41.400,00	41.400,00	
2222	Verwaltungs- und Betriebsaufwand	78.300,00	78.200,00	100,00

3. Nachtragsvoranschlag 2023

Gemeinde Behamberg

NVA Ergebnishaushalt Bereichsbudget 1. und 2. Ebene (Anlage 1a)

Unterricht, Erziehung, Sport und Wissenschaft (Gruppe 2)

MVAG	Mittelverwendungs- und -aufbringungsgruppen (1. und 2. Ebene)	VA 2023 inkl. NVA	VA 2023	3. NVA
2223	Leasing- und Mietaufwand	83.800,00	82.800,00	1.000,00
2224	Instandhaltung	39.800,00	35.800,00	4.000,00
2225	Sonstiger Sachaufwand	182.300,00	188.500,00	-6.200,00
2226	Nicht finanzierungswirksamer Sachaufwand	195.200,00	195.200,00	
223	Transferaufwand (laufende Transfers und Kapitaltransfers)	603.000,00	598.900,00	4.100,00
2231	Transferaufwand an Träger des öffentlichen Rechts	576.400,00	573.700,00	2.700,00
2232	Transferaufwand an Beteiligungen			
2233	Transferaufwand an Unternehmen (mit Finanzunternehmen)	5.700,00	5.700,00	
2234	Transferaufwand an Haushalte und Organisationen ohne Erwerbscharakter	20.900,00	19.500,00	1.400,00
2235	Transferaufwand an das Ausland			
2236	Investitions- und Tilgungszuschüsse zwischen Unternehmungen und Betrieben der Gebietskörperschaft und der Gebietskörperschaft			
2237	Nicht finanzierungswirksamer Transferaufwand			
224	Finanzaufwand	22.500,00	33.200,00	-10.700,00
2241	Zinsen aus Finanzschulden, Finanzierungsleasing, Forderungskauf und derivativen Finanzinstrumenten mit Grundgeschäft	22.500,00	33.200,00	-10.700,00
2242	Zinsen und sonstige Aufwendungen aus derivativen Finanzinstrumenten ohne Grundgeschäft			
2243	Gewinnentnahmen von Unternehmungen und marktbestimmten Betrieben der Gebietskörperschaft (innerhalb der Gebietskörperschaft)			
2244	Sonstiger Finanzaufwand			
2245	Nicht finanzierungswirksamer Finanzaufwand			
22	Summe Aufwendungen	1.689.400,00	1.685.900,00	3.500,00
SA0	Saldo (0) Nettoergebnis (21 - 22)	-1.393.000,00	-1.391.600,00	-1.400,00
230	Entnahmen von Haushaltsrücklagen	0,00	0,00	0,00
2301	Entnahmen von Haushaltsrücklagen			
240	Zuweisung an Haushaltsrücklagen	0,00	0,00	0,00
2401	Zuweisung an Haushaltsrücklagen			
23	Summe Haushaltsrücklagen	0,00	0,00	0,00
SA00	Nettoergebnis nach Zuweisung und Entnahmen von Haushaltsrücklagen (Saldo 0 +/- SU23)	-1.393.000,00	-1.391.600,00	-1.400,00

3. Nachtragsvoranschlag 2023

Gemeinde Behamberg

NVA Ergebnishaushalt Bereichsbudget 1. und 2. Ebene (Anlage 1a)

Kunst, Kultur und Kultus (Gruppe 3)

MVAG	Mittelverwendungs- und -aufbringungsgruppen (1. und 2. Ebene)	VA 2023 inkl. NVA	VA 2023	3. NVA
211	Erträge aus der operativen Verwaltungstätigkeit	100,00	100,00	0,00
2111	Erträge aus eigenen Abgaben			
2112	Erträge aus Ertragsanteilen			
2113	Erträge aus Gebühren			
2114	Erträge aus Leistungen			
2115	Erträge aus Besitz und wirtschaftlicher Tätigkeit			
2116	Erträge aus Veräußerung und sonstige Erträge	100,00	100,00	
2117	Nicht finanzierungswirksame operative Erträge			
212	Erträge aus Transfers	0,00	0,00	0,00
2121	Transferertrag von Trägern des öffentlichen Rechts			
2122	Transferertrag von Beteiligungen			
2123	Transferertrag von Unternehmen (mit Finanzunternehmen)			
2124	Transferertrag von Haushalten und Organisationen ohne Erwerbscharakter			
2125	Transferertrag vom Ausland			
2126	Investitions- und Tilgungszuschüsse zwischen Unternehmungen und Betrieben der Gebietskörperschaft und der Gebietskörperschaft			
2127	Nicht finanzierungswirksamer Transferertrag			
213	Finanzerträge	0,00	0,00	0,00
2131	Erträge aus Zinsen			
2132	Erträge aus Zinsen aus derivativen Finanzinstrumenten ohne Grundgeschäft			
2133	Erträge aus Gewinnentnahmen von marktbestimmten Betrieben			
2134	Sonstige Finanzerträge			
2135	Erträge aus Dividenden/Gewinnausschüttungen			
2136	Sonstige nicht finanzierungswirksame Finanzerträge			
21	Summe Erträge	100,00	100,00	0,00
221	Personalaufwand	0,00	0,00	0,00
2211	Personalaufwand (Bezüge, Nebengeb., Mehrleistungen)			
2212	Gesetzlicher und freiwilliger Sozialaufwand			
2213	Sonstiger Personalaufwand			
2214	Nicht finanzierungswirksamer Personalaufwand			
222	Sachaufwand (ohne Transferaufwand)	11.300,00	10.000,00	1.300,00
2221	Gebrauchs- und Verbrauchsgüter, Handelswaren			
2222	Verwaltungs- und Betriebsaufwand			

3. Nachtragsvoranschlag 2023

Gemeinde Behamberg

NVA Ergebnishaushalt Bereichsbudget 1. und 2. Ebene (Anlage 1a)

Kunst, Kultur und Kultus (Gruppe 3)

MVAG	Mittelverwendungs- und -aufbringungsgruppen (1. und 2. Ebene)	VA 2023 inkl. NVA	VA 2023	3. NVA
2223	Leasing- und Mietaufwand			
2224	Instandhaltung			
2225	Sonstiger Sachaufwand	11.300,00	10.000,00	1.300,00
2226	Nicht finanzierungswirksamer Sachaufwand			
223	Transferaufwand (laufende Transfers und Kapitaltransfers)	178.300,00	178.300,00	0,00
2231	Transferaufwand an Träger des öffentlichen Rechts	171.800,00	171.800,00	
2232	Transferaufwand an Beteiligungen			
2233	Transferaufwand an Unternehmen (mit Finanzunternehmen)			
2234	Transferaufwand an Haushalte und Organisationen ohne Erwerbscharakter	6.500,00	6.500,00	
2235	Transferaufwand an das Ausland			
2236	Investitions- und Tilgungszuschüsse zwischen Unternehmungen und Betrieben der Gebietskörperschaft und der Gebietskörperschaft			
2237	Nicht finanzierungswirksamer Transferaufwand			
224	Finanzaufwand	0,00	0,00	0,00
2241	Zinsen aus Finanzschulden, Finanzierungsleasing, Forderungskauf und derivativen Finanzinstrumenten mit Grundgeschäft			
2242	Zinsen und sonstige Aufwendungen aus derivativen Finanzinstrumenten ohne Grundgeschäft			
2243	Gewinnentnahmen von Unternehmungen und marktbestimmten Betrieben der Gebietskörperschaft (innerhalb der Gebietskörperschaft)			
2244	Sonstiger Finanzaufwand			
2245	Nicht finanzierungswirksamer Finanzaufwand			
22	Summe Aufwendungen	189.600,00	188.300,00	1.300,00
SA0	Saldo (0) Nettoergebnis (21 - 22)	-189.500,00	-188.200,00	-1.300,00
230	Entnahmen von Haushaltsrücklagen	0,00	0,00	0,00
2301	Entnahmen von Haushaltsrücklagen			
240	Zuweisung an Haushaltsrücklagen	0,00	0,00	0,00
2401	Zuweisung an Haushaltsrücklagen			
23	Summe Haushaltsrücklagen	0,00	0,00	0,00
SA00	Nettoergebnis nach Zuweisung und Entnahmen von Haushaltsrücklagen (Saldo 0 +/- SU23)	-189.500,00	-188.200,00	-1.300,00

3. Nachtragsvoranschlag 2023

Gemeinde Behamberg

NVA Ergebnishaushalt Bereichsbudget 1. und 2. Ebene (Anlage 1a)

Soziale Wohlfahrt und Wohnbauförderung (Gruppe 4)

MVAG	Mittelverwendungs- und -aufbringungsgruppen (1. und 2. Ebene)	VA 2023 inkl. NVA	VA 2023	3. NVA
211	Erträge aus der operativen Verwaltungstätigkeit	61.900,00	61.900,00	0,00
2111	Erträge aus eigenen Abgaben			
2112	Erträge aus Ertragsanteilen			
2113	Erträge aus Gebühren			
2114	Erträge aus Leistungen			
2115	Erträge aus Besitz und wirtschaftlicher Tätigkeit			
2116	Erträge aus Veräußerung und sonstige Erträge	61.900,00	61.900,00	
2117	Nicht finanzierungswirksame operative Erträge			
212	Erträge aus Transfers	6.700,00	6.700,00	0,00
2121	Transferertrag von Trägern des öffentlichen Rechts	6.700,00	6.700,00	
2122	Transferertrag von Beteiligungen			
2123	Transferertrag von Unternehmen (mit Finanzunternehmen)			
2124	Transferertrag von Haushalten und Organisationen ohne Erwerbscharakter			
2125	Transferertrag vom Ausland			
2126	Investitions- und Tilgungszuschüsse zwischen Unternehmungen und Betrieben der Gebietskörperschaft und der Gebietskörperschaft			
2127	Nicht finanzierungswirksamer Transferertrag			
213	Finanzerträge	0,00	0,00	0,00
2131	Erträge aus Zinsen			
2132	Erträge aus Zinsen aus derivativen Finanzinstrumenten ohne Grundgeschäft			
2133	Erträge aus Gewinnentnahmen von marktbestimmten Betrieben			
2134	Sonstige Finanzerträge			
2135	Erträge aus Dividenden/Gewinnausschüttungen			
2136	Sonstige nicht finanzierungswirksame Finanzerträge			
21	Summe Erträge	68.600,00	68.600,00	0,00
221	Personalaufwand	0,00	0,00	0,00
2211	Personalaufwand (Bezüge, Nebengeb., Mehrleistungen)			
2212	Gesetzlicher und freiwilliger Sozialaufwand			
2213	Sonstiger Personalaufwand			
2214	Nicht finanzierungswirksamer Personalaufwand			
222	Sachaufwand (ohne Transferaufwand)	73.600,00	71.900,00	1.700,00
2221	Gebrauchs- und Verbrauchsgüter, Handelswaren	6.000,00	6.000,00	
2222	Verwaltungs- und Betriebsaufwand	1.000,00	1.000,00	

3. Nachtragsvoranschlag 2023

NVA Ergebnishaushalt Bereichsbudget 1. und 2. Ebene (Anlage 1a)

Gemeinde Behamberg

Soziale Wohlfahrt und Wohnbauförderung (Gruppe 4)

MVAG	Mittelverwendungs- und -aufbringungsgruppen (1. und 2. Ebene)	VA 2023 inkl. NVA	VA 2023	3. NVA
2223	Leasing- und Mietaufwand			
2224	Instandhaltung	2.700,00	1.000,00	1.700,00
2225	Sonstiger Sachaufwand	63.900,00	63.900,00	
2226	Nicht finanzierungswirksamer Sachaufwand			
223	Transferaufwand (laufende Transfers und Kapitaltransfers)	719.400,00	638.400,00	81.000,00
2231	Transferaufwand an Träger des öffentlichen Rechts	613.000,00	612.000,00	1.000,00
2232	Transferaufwand an Beteiligungen			
2233	Transferaufwand an Unternehmen (mit Finanzunternehmen)			
2234	Transferaufwand an Haushalte und Organisationen ohne Erwerbscharakter	106.400,00	26.400,00	80.000,00
2235	Transferaufwand an das Ausland			
2236	Investitions- und Tilgungszuschüsse zwischen Unternehmungen und Betrieben der Gebietskörperschaft und der Gebietskörperschaft			
2237	Nicht finanzierungswirksamer Transferaufwand			
224	Finanzaufwand	0,00	0,00	0,00
2241	Zinsen aus Finanzschulden, Finanzierungsleasing, Forderungskauf und derivativen Finanzinstrumenten mit Grundgeschäft			
2242	Zinsen und sonstige Aufwendungen aus derivativen Finanzinstrumenten ohne Grundgeschäft			
2243	Gewinnentnahmen von Unternehmungen und marktbestimmten Betrieben der Gebietskörperschaft (innerhalb der Gebietskörperschaft)			
2244	Sonstiger Finanzaufwand			
2245	Nicht finanzierungswirksamer Finanzaufwand			
22	Summe Aufwendungen	793.000,00	710.300,00	82.700,00
SA0	Saldo (0) Nettoergebnis (21 - 22)	-724.400,00	-641.700,00	-82.700,00
230	Entnahmen von Haushaltsrücklagen	0,00	0,00	0,00
2301	Entnahmen von Haushaltsrücklagen			
240	Zuweisung an Haushaltsrücklagen	0,00	0,00	0,00
2401	Zuweisung an Haushaltsrücklagen			
23	Summe Haushaltsrücklagen	0,00	0,00	0,00
SA00	Nettoergebnis nach Zuweisung und Entnahmen von Haushaltsrücklagen (Saldo 0 +/- SU23)	-724.400,00	-641.700,00	-82.700,00

3. Nachtragsvoranschlag 2023

Gemeinde Behamberg

NVA Ergebnishaushalt Bereichsbudget 1. und 2. Ebene (Anlage 1a)

Gesundheit (Gruppe 5)

MVAG	Mittelverwendungs- und -aufbringungsgruppen (1. und 2. Ebene)	VA 2023 inkl. NVA	VA 2023	3. NVA
211	Erträge aus der operativen Verwaltungstätigkeit	2.200,00	2.200,00	0,00
2111	Erträge aus eigenen Abgaben			
2112	Erträge aus Ertragsanteilen			
2113	Erträge aus Gebühren			
2114	Erträge aus Leistungen			
2115	Erträge aus Besitz und wirtschaftlicher Tätigkeit			
2116	Erträge aus Veräußerung und sonstige Erträge	2.200,00	2.200,00	
2117	Nicht finanzierungswirksame operative Erträge			
212	Erträge aus Transfers	500,00	500,00	0,00
2121	Transferertrag von Trägern des öffentlichen Rechts	500,00	500,00	
2122	Transferertrag von Beteiligungen			
2123	Transferertrag von Unternehmen (mit Finanzunternehmen)			
2124	Transferertrag von Haushalten und Organisationen ohne Erwerbscharakter			
2125	Transferertrag vom Ausland			
2126	Investitions- und Tilgungszuschüsse zwischen Unternehmungen und Betrieben der Gebietskörperschaft und der Gebietskörperschaft			
2127	Nicht finanzierungswirksamer Transferertrag			
213	Finanzerträge	0,00	0,00	0,00
2131	Erträge aus Zinsen			
2132	Erträge aus Zinsen aus derivativen Finanzinstrumenten ohne Grundgeschäft			
2133	Erträge aus Gewinnentnahmen von marktbestimmten Betrieben			
2134	Sonstige Finanzerträge			
2135	Erträge aus Dividenden/Gewinnausschüttungen			
2136	Sonstige nicht finanzierungswirksame Finanzerträge			
21	Summe Erträge	2.700,00	2.700,00	0,00
221	Personalaufwand	15.000,00	14.100,00	900,00
2211	Personalaufwand (Bezüge, Nebengeb., Mehrleistungen)	15.000,00	14.100,00	900,00
2212	Gesetzlicher und freiwilliger Sozialaufwand			
2213	Sonstiger Personalaufwand			
2214	Nicht finanzierungswirksamer Personalaufwand			
222	Sachaufwand (ohne Transferaufwand)	4.000,00	2.000,00	2.000,00
2221	Gebrauchs- und Verbrauchsgüter, Handelswaren			
2222	Verwaltungs- und Betriebsaufwand			

3. Nachtragsvoranschlag 2023

Gemeinde Behamberg

NVA Ergebnishaushalt Bereichsbudget 1. und 2. Ebene (Anlage 1a)

Gesundheit (Gruppe 5)

MVAG	Mittelverwendungs- und -aufbringungsgruppen (1. und 2. Ebene)	VA 2023 inkl. NVA	VA 2023	3. NVA
2223	Leasing- und Mietaufwand			
2224	Instandhaltung			
2225	Sonstiger Sachaufwand	4.000,00	2.000,00	2.000,00
2226	Nicht finanzierungswirksamer Sachaufwand			
223	Transferaufwand (laufende Transfers und Kapitaltransfers)	975.700,00	972.700,00	3.000,00
2231	Transferaufwand an Träger des öffentlichen Rechts	975.700,00	972.700,00	3.000,00
2232	Transferaufwand an Beteiligungen			
2233	Transferaufwand an Unternehmen (mit Finanzunternehmen)			
2234	Transferaufwand an Haushalte und Organisationen ohne Erwerbscharakter			
2235	Transferaufwand an das Ausland			
2236	Investitions- und Tilgungszuschüsse zwischen Unternehmungen und Betrieben der Gebietskörperschaft und der Gebietskörperschaft			
2237	Nicht finanzierungswirksamer Transferaufwand			
224	Finanzaufwand	0,00	0,00	0,00
2241	Zinsen aus Finanzschulden, Finanzierungsleasing, Forderungskauf und derivativen Finanzinstrumenten mit Grundgeschäft			
2242	Zinsen und sonstige Aufwendungen aus derivativen Finanzinstrumenten ohne Grundgeschäft			
2243	Gewinnentnahmen von Unternehmungen und marktbestimmten Betrieben der Gebietskörperschaft (innerhalb der Gebietskörperschaft)			
2244	Sonstiger Finanzaufwand			
2245	Nicht finanzierungswirksamer Finanzaufwand			
22	Summe Aufwendungen	994.700,00	988.800,00	5.900,00
SA0	Saldo (0) Nettoergebnis (21 - 22)	-992.000,00	-986.100,00	-5.900,00
230	Entnahmen von Haushaltsrücklagen	0,00	0,00	0,00
2301	Entnahmen von Haushaltsrücklagen			
240	Zuweisung an Haushaltsrücklagen	0,00	0,00	0,00
2401	Zuweisung an Haushaltsrücklagen			
23	Summe Haushaltsrücklagen	0,00	0,00	0,00
SA00	Nettoergebnis nach Zuweisung und Entnahmen von Haushaltsrücklagen (Saldo 0 +/- SU23)	-992.000,00	-986.100,00	-5.900,00

3. Nachtragsvoranschlag 2023

Gemeinde Behamberg

NVA Ergebnishaushalt Bereichsbudget 1. und 2. Ebene (Anlage 1a)

Straßen- und Wasserbau, Verkehr (Gruppe 6)

MVAG	Mittelverwendungs- und -aufbringungsgruppen (1. und 2. Ebene)	VA 2023 inkl. NVA	VA 2023	3. NVA
211	Erträge aus der operativen Verwaltungstätigkeit	157.400,00	81.300,00	76.100,00
2111	Erträge aus eigenen Abgaben			
2112	Erträge aus Ertragsanteilen			
2113	Erträge aus Gebühren			
2114	Erträge aus Leistungen			
2115	Erträge aus Besitz und wirtschaftlicher Tätigkeit	100,00	100,00	
2116	Erträge aus Veräußerung und sonstige Erträge	157.300,00	81.200,00	76.100,00
2117	Nicht finanzierungswirksame operative Erträge			
212	Erträge aus Transfers	395.500,00	395.500,00	0,00
2121	Transferertrag von Trägern des öffentlichen Rechts	352.100,00	352.100,00	
2122	Transferertrag von Beteiligungen			
2123	Transferertrag von Unternehmen (mit Finanzunternehmen)			
2124	Transferertrag von Haushalten und Organisationen ohne Erwerbscharakter	7.000,00	7.000,00	
2125	Transferertrag vom Ausland			
2126	Investitions- und Tilgungszuschüsse zwischen Unternehmungen und Betrieben der Gebietskörperschaft und der Gebietskörperschaft			
2127	Nicht finanzierungswirksamer Transferertrag	36.400,00	36.400,00	
213	Finanzerträge	0,00	0,00	0,00
2131	Erträge aus Zinsen			
2132	Erträge aus Zinsen aus derivativen Finanzinstrumenten ohne Grundgeschäft			
2133	Erträge aus Gewinnentnahmen von marktbestimmten Betrieben			
2134	Sonstige Finanzerträge			
2135	Erträge aus Dividenden/Gewinnausschüttungen			
2136	Sonstige nicht finanzierungswirksame Finanzerträge			
21	Summe Erträge	552.900,00	476.800,00	76.100,00
221	Personalaufwand	35.500,00	35.500,00	0,00
2211	Personalaufwand (Bezüge, Nebengeb., Mehrleistungen)	30.300,00	30.300,00	
2212	Gesetzlicher und freiwilliger Sozialaufwand	5.100,00	5.100,00	
2213	Sonstiger Personalaufwand			
2214	Nicht finanzierungswirksamer Personalaufwand	100,00	100,00	
222	Sachaufwand (ohne Transferaufwand)	449.600,00	355.200,00	94.400,00
2221	Gebrauchs- und Verbrauchsgüter, Handelswaren	3.600,00	1.900,00	1.700,00
2222	Verwaltungs- und Betriebsaufwand	600,00	600,00	

3. Nachtragsvoranschlag 2023

NVA Ergebnishaushalt Bereichsbudget 1. und 2. Ebene (Anlage 1a)

Gemeinde Behamberg

Straßen- und Wasserbau, Verkehr (Gruppe 6)

MVAG	Mittelverwendungs- und -aufbringungsgruppen (1. und 2. Ebene)	VA 2023 inkl. NVA	VA 2023	3. NVA
2223	Leasing- und Mietaufwand			
2224	Instandhaltung	48.000,00	33.200,00	14.800,00
2225	Sonstiger Sachaufwand	174.500,00	96.600,00	77.900,00
2226	Nicht finanzierungswirksamer Sachaufwand	222.900,00	222.900,00	
223	Transferaufwand (laufende Transfers und Kapitaltransfers)	1.000,00	1.000,00	0,00
2231	Transferaufwand an Träger des öffentlichen Rechts			
2232	Transferaufwand an Beteiligungen			
2233	Transferaufwand an Unternehmen (mit Finanzunternehmen)			
2234	Transferaufwand an Haushalte und Organisationen ohne Erwerbscharakter	1.000,00	1.000,00	
2235	Transferaufwand an das Ausland			
2236	Investitions- und Tilgungszuschüsse zwischen Unternehmungen und Betrieben der Gebietskörperschaft und der Gebietskörperschaft			
2237	Nicht finanzierungswirksamer Transferaufwand			
224	Finanzaufwand	1.900,00	3.200,00	-1.300,00
2241	Zinsen aus Finanzschulden, Finanzierungsleasing, Forderungskauf und derivativen Finanzinstrumenten mit Grundgeschäft	1.900,00	3.200,00	-1.300,00
2242	Zinsen und sonstige Aufwendungen aus derivativen Finanzinstrumenten ohne Grundgeschäft			
2243	Gewinnentnahmen von Unternehmungen und marktbestimmten Betrieben der Gebietskörperschaft (innerhalb der Gebietskörperschaft)			
2244	Sonstiger Finanzaufwand			
2245	Nicht finanzierungswirksamer Finanzaufwand			
22	Summe Aufwendungen	488.000,00	394.900,00	93.100,00
SA0	Saldo (0) Nettoergebnis (21 - 22)	64.900,00	81.900,00	-17.000,00
230	Entnahmen von Haushaltsrücklagen	0,00	0,00	0,00
2301	Entnahmen von Haushaltsrücklagen			
240	Zuweisung an Haushaltsrücklagen	0,00	0,00	0,00
2401	Zuweisung an Haushaltsrücklagen			
23	Summe Haushaltsrücklagen	0,00	0,00	0,00
SA00	Nettoergebnis nach Zuweisung und Entnahmen von Haushaltsrücklagen (Saldo 0 +/- SU23)	64.900,00	81.900,00	-17.000,00

3. Nachtragsvoranschlag 2023

Gemeinde Behamberg

NVA Ergebnishaushalt Bereichsbudget 1. und 2. Ebene (Anlage 1a)

Wirtschaftsförderung (Gruppe 7)

MVAG	Mittelverwendungs- und -aufbringungsgruppen (1. und 2. Ebene)	VA 2023 inkl. NVA	VA 2023	3. NVA
211	Erträge aus der operativen Verwaltungstätigkeit	25.000,00	115.000,00	-90.000,00
2111	Erträge aus eigenen Abgaben			
2112	Erträge aus Ertragsanteilen			
2113	Erträge aus Gebühren			
2114	Erträge aus Leistungen			
2115	Erträge aus Besitz und wirtschaftlicher Tätigkeit			
2116	Erträge aus Veräußerung und sonstige Erträge	25.000,00	115.000,00	-90.000,00
2117	Nicht finanzierungswirksame operative Erträge			
212	Erträge aus Transfers	23.400,00	23.400,00	0,00
2121	Transferertrag von Trägern des öffentlichen Rechts	7.500,00	7.500,00	
2122	Transferertrag von Beteiligungen			
2123	Transferertrag von Unternehmen (mit Finanzunternehmen)			
2124	Transferertrag von Haushalten und Organisationen ohne Erwerbscharakter			
2125	Transferertrag vom Ausland			
2126	Investitions- und Tilgungszuschüsse zwischen Unternehmungen und Betrieben der Gebietskörperschaft und der Gebietskörperschaft			
2127	Nicht finanzierungswirksamer Transferertrag	15.900,00	15.900,00	
213	Finanzerträge	0,00	0,00	0,00
2131	Erträge aus Zinsen			
2132	Erträge aus Zinsen aus derivativen Finanzinstrumenten ohne Grundgeschäft			
2133	Erträge aus Gewinnentnahmen von marktbestimmten Betrieben			
2134	Sonstige Finanzerträge			
2135	Erträge aus Dividenden/Gewinnausschüttungen			
2136	Sonstige nicht finanzierungswirksame Finanzerträge			
21	Summe Erträge	48.400,00	138.400,00	-90.000,00
221	Personalaufwand	0,00	0,00	0,00
2211	Personalaufwand (Bezüge, Nebengeb., Mehrleistungen)			
2212	Gesetzlicher und freiwilliger Sozialaufwand			
2213	Sonstiger Personalaufwand			
2214	Nicht finanzierungswirksamer Personalaufwand			
222	Sachaufwand (ohne Transferaufwand)	166.900,00	256.900,00	-90.000,00
2221	Gebrauchs- und Verbrauchsgüter, Handelswaren			
2222	Verwaltungs- und Betriebsaufwand			

3. Nachtragsvoranschlag 2023

Gemeinde Behamberg

NVA Ergebnishaushalt Bereichsbudget 1. und 2. Ebene (Anlage 1a)

Wirtschaftsförderung (Gruppe 7)

MVAG	Mittelverwendungs- und -aufbringungsgruppen (1. und 2. Ebene)	VA 2023 inkl. NVA	VA 2023	3. NVA
2223	Leasing- und Mietaufwand			
2224	Instandhaltung			
2225	Sonstiger Sachaufwand	44.100,00	134.100,00	-90.000,00
2226	Nicht finanzierungswirksamer Sachaufwand	122.800,00	122.800,00	
223	Transferaufwand (laufende Transfers und Kapitaltransfers)	5.000,00	11.000,00	-6.000,00
2231	Transferaufwand an Träger des öffentlichen Rechts			
2232	Transferaufwand an Beteiligungen			
2233	Transferaufwand an Unternehmen (mit Finanzunternehmen)	5.000,00	11.000,00	-6.000,00
2234	Transferaufwand an Haushalte und Organisationen ohne Erwerbscharakter			
2235	Transferaufwand an das Ausland			
2236	Investitions- und Tilgungszuschüsse zwischen Unternehmungen und Betrieben der Gebietskörperschaft und der Gebietskörperschaft			
2237	Nicht finanzierungswirksamer Transferaufwand			
224	Finanzaufwand	0,00	0,00	0,00
2241	Zinsen aus Finanzschulden, Finanzierungsleasing, Forderungskauf und derivativen Finanzinstrumenten mit Grundgeschäft			
2242	Zinsen und sonstige Aufwendungen aus derivativen Finanzinstrumenten ohne Grundgeschäft			
2243	Gewinnentnahmen von Unternehmungen und marktbestimmten Betrieben der Gebietskörperschaft (innerhalb der Gebietskörperschaft)			
2244	Sonstiger Finanzaufwand			
2245	Nicht finanzierungswirksamer Finanzaufwand			
22	Summe Aufwendungen	171.900,00	267.900,00	-96.000,00
SA0	Saldo (0) Nettoergebnis (21 - 22)	-123.500,00	-129.500,00	6.000,00
230	Entnahmen von Haushaltsrücklagen	0,00	0,00	0,00
2301	Entnahmen von Haushaltsrücklagen			
240	Zuweisung an Haushaltsrücklagen	0,00	0,00	0,00
2401	Zuweisung an Haushaltsrücklagen			
23	Summe Haushaltsrücklagen	0,00	0,00	0,00
SA00	Nettoergebnis nach Zuweisung und Entnahmen von Haushaltsrücklagen (Saldo 0 +/- SU23)	-123.500,00	-129.500,00	6.000,00

3. Nachtragsvoranschlag 2023

Gemeinde Behamberg

NVA Ergebnishaushalt Bereichsbudget 1. und 2. Ebene (Anlage 1a)

Dienstleistungen (Gruppe 8)

MVAG	Mittelverwendungs- und -aufbringungsgruppen (1. und 2. Ebene)	VA 2023 inkl. NVA	VA 2023	3. NVA
211	Erträge aus der operativen Verwaltungstätigkeit	1.637.400,00	1.696.100,00	-58.700,00
2111	Erträge aus eigenen Abgaben			
2112	Erträge aus Ertragsanteilen			
2113	Erträge aus Gebühren	832.700,00	852.700,00	-20.000,00
2114	Erträge aus Leistungen	140.000,00	140.000,00	
2115	Erträge aus Besitz und wirtschaftlicher Tätigkeit	134.600,00	134.600,00	
2116	Erträge aus Veräußerung und sonstige Erträge	530.100,00	568.800,00	-38.700,00
2117	Nicht finanzierungswirksame operative Erträge			
212	Erträge aus Transfers	226.700,00	226.700,00	0,00
2121	Transferertrag von Trägern des öffentlichen Rechts	34.400,00	34.400,00	
2122	Transferertrag von Beteiligungen			
2123	Transferertrag von Unternehmen (mit Finanzunternehmen)			
2124	Transferertrag von Haushalten und Organisationen ohne Erwerbscharakter	200,00	200,00	
2125	Transferertrag vom Ausland			
2126	Investitions- und Tilgungszuschüsse zwischen Unternehmungen und Betrieben der Gebietskörperschaft und der Gebietskörperschaft			
2127	Nicht finanzierungswirksamer Transferertrag	192.100,00	192.100,00	
213	Finanzerträge	0,00	0,00	0,00
2131	Erträge aus Zinsen			
2132	Erträge aus Zinsen aus derivativen Finanzinstrumenten ohne Grundgeschäft			
2133	Erträge aus Gewinnentnahmen von marktbestimmten Betrieben			
2134	Sonstige Finanzerträge			
2135	Erträge aus Dividenden/Gewinnausschüttungen			
2136	Sonstige nicht finanzierungswirksame Finanzerträge			
21	Summe Erträge	1.864.100,00	1.922.800,00	-58.700,00
221	Personalaufwand	146.300,00	146.300,00	0,00
2211	Personalaufwand (Bezüge, Nebengeb., Mehrleistungen)	121.500,00	121.500,00	
2212	Gesetzlicher und freiwilliger Sozialaufwand	24.100,00	24.100,00	
2213	Sonstiger Personalaufwand			
2214	Nicht finanzierungswirksamer Personalaufwand	700,00	700,00	
222	Sachaufwand (ohne Transferaufwand)	1.564.200,00	1.593.200,00	-29.000,00
2221	Gebrauchs- und Verbrauchsgüter, Handelswaren	40.000,00	41.000,00	-1.000,00
2222	Verwaltungs- und Betriebsaufwand	169.700,00	169.700,00	

3. Nachtragsvoranschlag 2023

Gemeinde Behamberg

NVA Ergebnishaushalt Bereichsbudget 1. und 2. Ebene (Anlage 1a)

Dienstleistungen (Gruppe 8)

MVAG	Mittelverwendungs- und -aufbringungsgruppen (1. und 2. Ebene)	VA 2023 inkl. NVA	VA 2023	3. NVA
2223	Leasing- und Mietaufwand	64.900,00	64.900,00	
2224	Instandhaltung	109.200,00	87.200,00	22.000,00
2225	Sonstiger Sachaufwand	741.800,00	791.800,00	-50.000,00
2226	Nicht finanzierungswirksamer Sachaufwand	438.600,00	438.600,00	
223	Transferaufwand (laufende Transfers und Kapitaltransfers)	216.900,00	260.000,00	-43.100,00
2231	Transferaufwand an Träger des öffentlichen Rechts	216.900,00	260.000,00	-43.100,00
2232	Transferaufwand an Beteiligungen			
2233	Transferaufwand an Unternehmen (mit Finanzunternehmen)			
2234	Transferaufwand an Haushalte und Organisationen ohne Erwerbscharakter			
2235	Transferaufwand an das Ausland			
2236	Investitions- und Tilgungszuschüsse zwischen Unternehmungen und Betrieben der Gebietskörperschaft und der Gebietskörperschaft			
2237	Nicht finanzierungswirksamer Transferaufwand			
224	Finanzaufwand	51.500,00	75.000,00	-23.500,00
2241	Zinsen aus Finanzschulden, Finanzierungsleasing, Forderungskauf und derivativen Finanzinstrumenten mit Grundgeschäft	51.500,00	75.000,00	-23.500,00
2242	Zinsen und sonstige Aufwendungen aus derivativen Finanzinstrumenten ohne Grundgeschäft			
2243	Gewinnentnahmen von Unternehmungen und marktbestimmten Betrieben der Gebietskörperschaft (innerhalb der Gebietskörperschaft)			
2244	Sonstiger Finanzaufwand			
2245	Nicht finanzierungswirksamer Finanzaufwand			
22	Summe Aufwendungen	1.978.900,00	2.074.500,00	-95.600,00
SA0	Saldo (0) Nettoergebnis (21 - 22)	-114.800,00	-151.700,00	36.900,00
230	Entnahmen von Haushaltsrücklagen	0,00	0,00	0,00
2301	Entnahmen von Haushaltsrücklagen			
240	Zuweisung an Haushaltsrücklagen	0,00	0,00	0,00
2401	Zuweisung an Haushaltsrücklagen			
23	Summe Haushaltsrücklagen	0,00	0,00	0,00
SA00	Nettoergebnis nach Zuweisung und Entnahmen von Haushaltsrücklagen (Saldo 0 +/- SU23)	-114.800,00	-151.700,00	36.900,00

3. Nachtragsvoranschlag 2023

Gemeinde Behamberg

NVA Ergebnishaushalt Bereichsbudget 1. und 2. Ebene (Anlage 1a)

Finanzwirtschaft (Gruppe 9)

MVAG	Mittelverwendungs- und -aufbringungsgruppen (1. und 2. Ebene)	VA 2023 inkl. NVA	VA 2023	3. NVA
211	Erträge aus der operativen Verwaltungstätigkeit	4.396.500,00	4.607.200,00	-210.700,00
2111	Erträge aus eigenen Abgaben	897.200,00	1.018.200,00	-121.000,00
2112	Erträge aus Ertragsanteilen	3.499.300,00	3.589.000,00	-89.700,00
2113	Erträge aus Gebühren			
2114	Erträge aus Leistungen			
2115	Erträge aus Besitz und wirtschaftlicher Tätigkeit			
2116	Erträge aus Veräußerung und sonstige Erträge			
2117	Nicht finanzierungswirksame operative Erträge			
212	Erträge aus Transfers	272.100,00	205.300,00	66.800,00
2121	Transferertrag von Trägern des öffentlichen Rechts	272.100,00	205.300,00	66.800,00
2122	Transferertrag von Beteiligungen			
2123	Transferertrag von Unternehmen (mit Finanzunternehmen)			
2124	Transferertrag von Haushalten und Organisationen ohne Erwerbscharakter			
2125	Transferertrag vom Ausland			
2126	Investitions- und Tilgungszuschüsse zwischen Unternehmungen und Betrieben der Gebietskörperschaft und der Gebietskörperschaft			
2127	Nicht finanzierungswirksamer Transferertrag			
213	Finanzerträge	200,00	200,00	0,00
2131	Erträge aus Zinsen	200,00	200,00	
2132	Erträge aus Zinsen aus derivativen Finanzinstrumenten ohne Grundgeschäft			
2133	Erträge aus Gewinnentnahmen von marktbestimmten Betrieben			
2134	Sonstige Finanzerträge			
2135	Erträge aus Dividenden/Gewinnausschüttungen			
2136	Sonstige nicht finanzierungswirksame Finanzerträge			
21	Summe Erträge	4.668.800,00	4.812.700,00	-143.900,00
221	Personalaufwand	0,00	0,00	0,00
2211	Personalaufwand (Bezüge, Nebengeb., Mehrleistungen)			
2212	Gesetzlicher und freiwilliger Sozialaufwand			
2213	Sonstiger Personalaufwand			
2214	Nicht finanzierungswirksamer Personalaufwand			
222	Sachaufwand (ohne Transferaufwand)	1.100,00	1.100,00	0,00
2221	Gebrauchs- und Verbrauchsgüter, Handelswaren			
2222	Verwaltungs- und Betriebsaufwand			

3. Nachtragsvoranschlag 2023

Gemeinde Behamberg

NVA Ergebnishaushalt Bereichsbudget 1. und 2. Ebene (Anlage 1a)

Finanzwirtschaft (Gruppe 9)

MVAG	Mittelverwendungs- und -aufbringungsgruppen (1. und 2. Ebene)	VA 2023 inkl. NVA	VA 2023	3. NVA
2223	Leasing- und Mietaufwand			
2224	Instandhaltung			
2225	Sonstiger Sachaufwand	1.100,00	1.100,00	
2226	Nicht finanzierungswirksamer Sachaufwand			
223	Transferaufwand (laufende Transfers und Kapitaltransfers)	59.500,00	59.500,00	0,00
2231	Transferaufwand an Träger des öffentlichen Rechts	39.500,00	39.500,00	
2232	Transferaufwand an Beteiligungen			
2233	Transferaufwand an Unternehmen (mit Finanzunternehmen)	20.000,00	20.000,00	
2234	Transferaufwand an Haushalte und Organisationen ohne Erwerbscharakter			
2235	Transferaufwand an das Ausland			
2236	Investitions- und Tilgungszuschüsse zwischen Unternehmungen und Betrieben der Gebietskörperschaft und der Gebietskörperschaft			
2237	Nicht finanzierungswirksamer Transferaufwand			
224	Finanzaufwand	2.200,00	2.200,00	0,00
2241	Zinsen aus Finanzschulden, Finanzierungsleasing, Forderungskauf und derivativen Finanzinstrumenten mit Grundgeschäft	500,00	500,00	
2242	Zinsen und sonstige Aufwendungen aus derivativen Finanzinstrumenten ohne Grundgeschäft			
2243	Gewinnentnahmen von Unternehmungen und marktbestimmten Betrieben der Gebietskörperschaft (innerhalb der Gebietskörperschaft)			
2244	Sonstiger Finanzaufwand	1.700,00	1.700,00	
2245	Nicht finanzierungswirksamer Finanzaufwand			
22	Summe Aufwendungen	62.800,00	62.800,00	0,00
SA0	Saldo (0) Nettoergebnis (21 - 22)	4.606.000,00	4.749.900,00	-143.900,00
230	Entnahmen von Haushaltsrücklagen	0,00	0,00	0,00
2301	Entnahmen von Haushaltsrücklagen			
240	Zuweisung an Haushaltsrücklagen	0,00	0,00	0,00
2401	Zuweisung an Haushaltsrücklagen			
23	Summe Haushaltsrücklagen	0,00	0,00	0,00
SA00	Nettoergebnis nach Zuweisung und Entnahmen von Haushaltsrücklagen (Saldo 0 +/- SU23)	4.606.000,00	4.749.900,00	-143.900,00

3. NVA Finanzierungshaushalt Gesamt 1. Ebene (Anlage 1b)
- interne Vergütungen enthalten

3. Nachtragsvoranschlag 2023

Gemeinde Behamberg

NVA Finanzierungshaushalt Gesamt 1. Ebene (Anlage 1b) - interne Vergütungen enthalten

MVAG	Mittelverwendungs- und -aufbringungsgruppen (1. Ebene)	VA 2023 inkl. NVA	VA 2023	3. NVA
OPERATIVE GEBARUNG				
311	Einzahlungen aus der operativen Verwaltungstätigkeit	6.517.700,00	6.815.200,00	-297.500,00
312	Einzahlungen aus Transfers (ohne Kapitaltransfers)	789.000,00	685.800,00	103.200,00
313	Einzahlungen aus Finanzerträgen	200,00	200,00	
31	Summe Einzahlungen operative Gebarung	7.306.900,00	7.501.200,00	-194.300,00
321	Auszahlungen aus Personalaufwand	963.600,00	950.400,00	13.200,00
322	Auszahlungen aus Sachaufwand (ohne Transferaufwand)	2.357.500,00	2.380.800,00	-23.300,00
323	Auszahlungen aus Transfers (ohne Kapitaltransfers)	2.779.200,00	2.742.100,00	37.100,00
324	Auszahlungen aus Finanzaufwand	78.100,00	113.600,00	-35.500,00
32	Summe Auszahlungen operative Gebarung	6.178.400,00	6.186.900,00	-8.500,00
SA1	Saldo (1) Geldfluss aus der Operativen Gebarung (31 – 32)	1.128.500,00	1.314.300,00	-185.800,00
INVESTIVE GEBARUNG				
331	Einzahlungen aus der Investitionstätigkeit	949.300,00	802.500,00	146.800,00
332	Einzahlungen aus der Rückzahlung von Darlehen sowie gewährten Vorschüssen	2.500,00	2.500,00	
333	Einzahlungen aus Kapitaltransfers	397.100,00	959.500,00	-562.400,00
33	Summe Einzahlungen investive Gebarung	1.348.900,00	1.764.500,00	-415.600,00
341	Auszahlungen aus der Investitionstätigkeit	2.609.100,00	3.668.800,00	-1.059.700,00
342	Auszahlungen von gewährten Darlehen sowie gewährten Vorschüssen			
343	Auszahlungen aus Kapitaltransfers	1.900,00		1.900,00
34	Summe Auszahlungen investive Gebarung	2.611.000,00	3.668.800,00	-1.057.800,00
SA2	Saldo (2) Geldfluss aus der Investiven Gebarung (33 – 34)	-1.262.100,00	-1.904.300,00	642.200,00
SA3	Saldo (3) Nettofinanzierungssaldo (Saldo 1 + Saldo 2)	-133.600,00	-590.000,00	456.400,00

3. Nachtragsvoranschlag 2023

Gemeinde Behamberg

NVA Finanzierungshaushalt Gesamt 1. Ebene (Anlage 1b) - interne Vergütungen enthalten

MVAG	Mittelverwendungs- und -aufbringungsgruppen (1. Ebene)	VA 2023 inkl. NVA	VA 2023	3. NVA
FINANZIERUNGSTÄTIGKEIT				
351	Einzahlungen aus der Aufnahme von Finanzschulden	165.000,00	300.000,00	-135.000,00
353	Einzahlungen infolge eines Kapitaltausch bei derivativen Finanzinstrumenten mit Grundgeschäft			
355	Einzahlungen aus dem Abgang von Finanzinstrumenten			
35	Summe Einzahlungen aus der Finanzierungstätigkeit	165.000,00	300.000,00	-135.000,00
361	Auszahlungen aus der Tilgung von Finanzschulden	226.600,00	226.600,00	
363	Auszahlungen infolge eines Kapitaltausch bei derivativen Finanzinstrumenten mit Grundgeschäft			
365	Auszahlungen für den Erwerb von Finanzinstrumenten			
36	Summe Auszahlungen aus der Finanzierungstätigkeit	226.600,00	226.600,00	0,00
SA4	Saldo (4) Geldfluss aus der Finanzierungstätigkeit (35 – 36)	-61.600,00	73.400,00	-135.000,00
SA5	Saldo (5) Geldfluss aus der voranschlagswirksamen Gebarung (Saldo 3 + Saldo 4)	-195.200,00	-516.600,00	321.400,00

3. NVA Finanzierungshaushalt Gesamt 1. und 2. Ebene
(Anlage 1b) - interne Vergütungen enthalten

3. Nachtragsvoranschlag 2023

Gemeinde Behamberg

NVA Finanzierungshaushalt Gesamt 1. und 2. Ebene (Anlage 1b) - interne Vergütungen enthalten

MVAG	Mittelverwendungs- und aufbringungsgruppen (1. und 2. Ebene)	VA 2023 inkl. NVA	VA 2023	3. NVA
311	Einzahlungen aus der operativen Verwaltungstätigkeit	6.517.700,00	6.815.200,00	-297.500,00
3111	Einzahlungen aus eigenen Abgaben	897.200,00	1.018.200,00	-121.000,00
3112	Einzahlungen aus Ertragsanteilen	3.499.300,00	3.589.000,00	-89.700,00
3113	Einzahlungen aus Gebühren	832.700,00	852.700,00	-20.000,00
3114	Einzahlungen aus Leistungen	218.400,00	214.100,00	4.300,00
3115	Einzahlungen aus Besitz und wirtschaftlicher Tätigkeit	148.000,00	148.000,00	
3116	Einzahlungen aus Veräußerung von geringwertigen Wirtschaftsgütern (GWG) und sonstige Einzahlungen	922.100,00	993.200,00	-71.100,00
312	Einzahlungen aus Transfers (ohne Kapitaltransfers)	789.000,00	685.800,00	103.200,00
3121	Transferzahlungen von Trägern des öffentlichen Rechts	781.800,00	678.600,00	103.200,00
3122	Transferzahlungen von Beteiligungen			
3123	Transferzahlungen von Unternehmen (inkl. Finanzunternehmen)			
3124	Transferzahlungen von Haushalte und Organisationen ohne Erwerbscharakter	7.200,00	7.200,00	
3125	Transferzahlungen vom Ausland			
3126	Investitions- und Tilgungszuschüsse zwischen Unternehmungen und Betrieben der Gebietskörperschaft und der Gebietskörperschaft			
313	Einzahlungen aus Finanzerträgen	200,00	200,00	0,00
3131	Einzahlungen aus Zinserträgen	200,00	200,00	
3133	Einzahlungen aus Gewinnentnahmen von marktbestimmten Betrieben			
3134	Sonstige Einzahlungen aus Finanzerträgen			
3135	Einzahlungen aus Dividenden/Gewinnausschüttungen			
31	Summe Einzahlungen operative Gebarung	7.306.900,00	7.501.200,00	-194.300,00
321	Auszahlungen aus Personalaufwand	963.600,00	950.400,00	13.200,00
3211	Auszahlungen für Personalaufwand Bezüge, Nebengebühren, und Mehrleistungsvergütungen)	778.300,00	765.100,00	13.200,00
3212	Auszahlungen für gesetzliche und freiwillige Sozialaufwendungen	185.300,00	185.300,00	
3213	Auszahlungen aus sonstigem Personalaufwand			
322	Auszahlungen aus Sachaufwand (ohne Transferaufwand)	2.357.500,00	2.380.800,00	-23.300,00
3221	Auszahlungen für Gebrauchs- und Verbrauchsgüter, Handelswaren	113.200,00	112.500,00	700,00
3222	Auszahlungen für Verwaltungs- und Betriebsaufwand	295.500,00	295.400,00	100,00
3223	Auszahlungen für Leasing- und Mietaufwand	224.600,00	223.600,00	1.000,00
3224	Auszahlungen für Instandhaltung	226.700,00	178.700,00	48.000,00
3225	Sonstige Auszahlungen aus Sachaufwand	1.497.500,00	1.570.600,00	-73.100,00
323	Auszahlungen aus Transfers (ohne Kapitaltransfers)	2.779.200,00	2.742.100,00	37.100,00
3231	Transferzahlungen an Träger des öffentlichen Rechts	2.608.200,00	2.646.500,00	-38.300,00
3232	Transferzahlungen an Beteiligungen			
3233	Transferzahlungen an Unternehmen (inkl. Finanzunternehmen)	30.700,00	36.700,00	-6.000,00
3234	Transferzahlungen an Haushalte und Organisationen ohne Erwerbscharakter	140.300,00	58.900,00	81.400,00

3. Nachtragsvoranschlag 2023

Gemeinde Behamberg

NVA Finanzierungshaushalt Gesamt 1. und 2. Ebene (Anlage 1b) - interne Vergütungen enthalten

MVAG	Mittelverwendungs- und aufbringungsgruppen (1. und 2. Ebene)	VA 2023 inkl. NVA	VA 2023	3. NVA
3235	Transferzahlungen an das Ausland			
3236	Investitions- und Tilgungszuschüsse zwischen Unternehmungen und Betrieben der Gebietskörperschaft und der Gebietskörperschaft			
324	Auszahlungen aus Finanzaufwand	78.100,00	113.600,00	-35.500,00
3241	Auszahlungen für Zinsaufwand, für Finanzierungsleasing, für Forderungskauf, für Finanzschulden und derivative Finanzinstrumente	76.400,00	111.900,00	-35.500,00
3242	Auszahlungen für Zinsen aus derivativen Finanzinstrumenten ohne Grundgeschäft			
3243	Auszahlung aus Gewinnentnahmen von marktbestimmten Betrieben			
3244	Sonstige Auszahlungen aus Finanzaufwendungen	1.700,00	1.700,00	
32	Summe Auszahlungen operative Gebarung	6.178.400,00	6.186.900,00	-8.500,00
SA1	Saldo (1) Geldfluss aus der Operativen Gebarung (31 – 32)	1.128.500,00	1.314.300,00	-185.800,00
331	Einzahlungen aus der Investitionstätigkeit	949.300,00	802.500,00	146.800,00
3311	Einzahlungen aus der Veräußerung von immateriellem Vermögen			
3312	Einzahlungen aus der Veräußerung von Grundstücken und Grundstückseinrichtungen	935.500,00	800.000,00	135.500,00
3313	Einzahlungen aus der Veräußerung von Gebäuden und Bauten			
3314	Einzahlungen aus der Veräußerung von technischen Anlagen, Fahrzeuge und Maschinen	13.800,00	2.500,00	11.300,00
3315	Einzahlungen aus der Veräußerung von Amts-, Betriebs- und Geschäftsausstattung			
3316	Einzahlungen aus der Veräußerung von Kulturgütern			
3317	Einzahlungen aus der Veräußerung von Beteiligungen			
332	Einzahlungen aus der Rückzahlung von Darlehen sowie gewährten Vorschüssen	2.500,00	2.500,00	0,00
3321	Einzahlungen aus Darlehen an Träger des öffentlichen Rechts			
3322	Einzahlungen aus Darlehen an Beteiligungen			
3323	Einzahlungen aus Darlehen an Unternehmen und Haushalte			
3325	Einzahlungen aus Vorschüssen und Anzahlungen	2.500,00	2.500,00	
333	Einzahlungen aus Kapitaltransfers	397.100,00	959.500,00	-562.400,00
3331	Kapitaltransferzahlungen von Trägern des öffentlichen Rechts	149.000,00	576.500,00	-427.500,00
3332	Kapitaltransferzahlungen von Beteiligungen			
3333	Kapitaltransferzahlungen von Unternehmen			
3334	Kapitaltransferzahlungen von Haushalten und Organisationen ohne Erwerbscharakter	248.100,00	283.000,00	-34.900,00
3335	Kapitaltransferzahlungen vom Ausland		100.000,00	-100.000,00
33	Summe Einzahlungen investive Gebarung	1.348.900,00	1.764.500,00	-415.600,00
341	Auszahlungen aus der Investitionstätigkeit	2.609.100,00	3.668.800,00	-1.059.700,00
3411	Auszahlungen für den Erwerb von immateriellem Vermögen	42.500,00	30.000,00	12.500,00
3412	Auszahlungen für den Erwerb von Grundstücken und Grundstückseinrichtungen	2.202.600,00	3.023.200,00	-820.600,00
3413	Auszahlungen für den Erwerb von Gebäuden und Bauten	240.000,00	500.000,00	-260.000,00
3414	Auszahlungen für den Erwerb von technischen Anlagen, Fahrzeuge und Maschinen	107.000,00	107.000,00	

3. Nachtragsvoranschlag 2023

NVA Finanzierungshaushalt Gesamt 1. und 2. Ebene (Anlage 1b) - interne Vergütungen enthalten

Gemeinde Behamberg

MVAG	Mittelverwendungs- und aufbringungsgruppen (1. und 2. Ebene)	VA 2023 inkl. NVA	VA 2023	3. NVA
3415	Auszahlungen für den Erwerb von Amts-, Betriebs- und Geschäftsausstattung	17.000,00	8.600,00	8.400,00
3416	Auszahlungen für den Erwerb von Kulturgütern			
3417	Auszahlungen für den Erwerb von Beteiligungen			
342	Auszahlungen von gewährten Darlehen sowie gewährten Vorschüssen	0,00	0,00	0,00
3421	Auszahlung von Darlehen an Träger des öffentlichen Rechts			
3422	Auszahlung von Darlehen an Beteiligungen			
3423	Auszahlung von Darlehen an Unternehmen und Haushalte			
3425	Auszahlungen von Vorschüssen und Anzahlungen			
343	Auszahlungen aus Kapitaltransfers	1.900,00	0,00	1.900,00
3431	Kapitaltransferzahlungen an Träger des öffentlichen Rechts	1.900,00		1.900,00
3432	Kapitaltransferzahlungen an Beteiligungen			
3433	Kapitaltransferzahlungen an Unternehmen (Finanzunternehmen)			
3434	Kapitaltransferzahlungen an Haushalte und Organisationen ohne Erwerbscharakter			
3435	Kapitaltransferzahlungen an das Ausland			
34	Summe Auszahlungen investive Gebarung	2.611.000,00	3.668.800,00	-1.057.800,00
SA2	Saldo (2) Geldfluss aus der Investiven Gebarung (33 – 34)	-1.262.100,00	-1.904.300,00	642.200,00
SA3	Saldo (3) Nettofinanzierungssaldo (Saldo 1 + Saldo 2)	-133.600,00	-590.000,00	456.400,00
351	Einzahlungen aus der Aufnahme von Finanzschulden	165.000,00	300.000,00	-135.000,00
3511	Einzahlungen aus empfangenen Darlehen von öffentlichen Körperschaften und Rechtsträgern			
3512	Einzahlungen aus empfangenen Darlehen von Beteiligungen			
3513	Einzahlungen aus empfangenen Darlehen von Unternehmen und privaten Haushalten			
3514	Einzahlungen aus Finanzschulden (Finanzunternehmen)	165.000,00	300.000,00	-135.000,00
353	Einzahlungen infolge eines Kapitaltausch bei derivativen Finanzinstrumenten mit Grundgeschäft	0,00	0,00	0,00
3530	Einzahlungen infolge eines Kapitaltausch bei derivativen Finanzinstrumenten mit Grundgeschäft			
355	Einzahlungen aus dem Abgang von Finanzinstrumenten	0,00	0,00	0,00
3550	Einzahlungen aus dem Abgang von Finanzinstrumenten			
35	Summe Einzahlungen aus der Finanzierungstätigkeit	165.000,00	300.000,00	-135.000,00
361	Auszahlungen aus der Tilgung von Finanzschulden	226.600,00	226.600,00	0,00
3611	Auszahlungen aus empfangenen Darlehen von öffentlichen Körperschaften und Rechtsträgern	2.700,00	2.700,00	
3612	Auszahlungen aus empfangenen Darlehen von Beteiligungen			
3613	Auszahlungen aus empfangenen Darlehen von Unternehmen und privaten Haushalten			
3614	Auszahlungen aus Finanzschulden	223.900,00	223.900,00	

3. Nachtragsvoranschlag 2023

NVA Finanzierungshaushalt Gesamt 1. und 2. Ebene (Anlage 1b) - interne Vergütungen enthalten

Gemeinde Behamberg

MVAG	Mittelverwendungs- und aufbringungsgruppen (1. und 2. Ebene)	VA 2023 inkl. NVA	VA 2023	3. NVA
3615	Auszahlung aus der Rückzahlung von Leasingverbindlichkeiten			
363	Auszahlungen infolge eines Kapitaltausch bei derivativen Finanzinstrumenten mit Grundgeschäft	0,00	0,00	0,00
3630	Auszahlungen infolge eines Kapitaltausch bei derivativen Finanzinstrumenten mit Grundgeschäft			
365	Auszahlungen für den Erwerb von Finanzinstrumenten	0,00	0,00	0,00
3650	Auszahlungen für den Erwerb von Finanzinstrumenten			
36	Summe Auszahlungen aus der Finanzierungstätigkeit	226.600,00	226.600,00	0,00
SA4	Saldo (4) Geldfluss aus der Finanzierungstätigkeit (35 – 36)	-61.600,00	73.400,00	-135.000,00
SA5	Saldo (5) Geldfluss aus der voranschlagswirksamen Gebarung (Saldo 3 + Saldo 4)	-195.200,00	-516.600,00	321.400,00

3. NVA Finanzierungshaushalt Bereichsbudget 1. und 2. Ebene
(Anlage 1b)

3. Nachtragsvoranschlag 2023

Gemeinde Behamberg

NVA Finanzierungshaushalt Bereichsbudget 1. und 2. Ebene (Anlage 1b)

Vertretungskörper und allgemeine Verwaltung (Gruppe 0)

MVAG	Mittelverwendungs- und aufbringungsgruppen (1. und 2. Ebene)	VA 2023 inkl. NVA	VA 2023	3. NVA
311	Einzahlungen aus der operativen Verwaltungstätigkeit	82.500,00	87.500,00	-5.000,00
3111	Einzahlungen aus eigenen Abgaben			
3112	Einzahlungen aus Ertragsanteilen			
3113	Einzahlungen aus Gebühren			
3114	Einzahlungen aus Leistungen	26.300,00	26.300,00	
3115	Einzahlungen aus Besitz und wirtschaftlicher Tätigkeit	7.000,00	7.000,00	
3116	Einzahlungen aus Veräußerung von geringwertigen Wirtschaftsgütern (GWG) und sonstige Einzahlungen	49.200,00	54.200,00	-5.000,00
312	Einzahlungen aus Transfers (ohne Kapitaltransfers)	1.000,00	1.000,00	0,00
3121	Transferzahlungen von Trägern des öffentlichen Rechts	1.000,00	1.000,00	
3122	Transferzahlungen von Beteiligungen			
3123	Transferzahlungen von Unternehmen (inkl. Finanzunternehmen)			
3124	Transferzahlungen von Haushalte und Organisationen ohne Erwerbscharakter			
3125	Transferzahlungen vom Ausland			
3126	Investitions- und Tilgungszuschüsse zwischen Unternehmungen und Betrieben der Gebietskörperschaft und der Gebietskörperschaft			
313	Einzahlungen aus Finanzerträgen	0,00	0,00	0,00
3131	Einzahlungen aus Zinserträgen			
3133	Einzahlungen aus Gewinnentnahmen von marktbestimmten Betrieben			
3134	Sonstige Einzahlungen aus Finanzerträgen			
3135	Einzahlungen aus Dividenden/Gewinnausschüttungen			
31	Summe Einzahlungen operative Gebarung	83.500,00	88.500,00	-5.000,00
321	Auszahlungen aus Personalaufwand	327.200,00	326.100,00	1.100,00
3211	Auszahlungen für Personalaufwand Bezüge, Nebengebühren, und Mehrleistungsvergütungen)	254.800,00	253.700,00	1.100,00
3212	Auszahlungen für gesetzliche und freiwillige Sozialaufwendungen	72.400,00	72.400,00	
3213	Auszahlungen aus sonstigem Personalaufwand			
322	Auszahlungen aus Sachaufwand (ohne Transferaufwand)	387.400,00	395.500,00	-8.100,00
3221	Auszahlungen für Gebrauchs- und Verbrauchsgüter, Handelswaren	16.800,00	16.800,00	
3222	Auszahlungen für Verwaltungs- und Betriebsaufwand	25.100,00	25.100,00	
3223	Auszahlungen für Leasing- und Mietaufwand	71.100,00	71.100,00	
3224	Auszahlungen für Instandhaltung	5.000,00	5.000,00	
3225	Sonstige Auszahlungen aus Sachaufwand	269.400,00	277.500,00	-8.100,00
323	Auszahlungen aus Transfers (ohne Kapitaltransfers)	16.300,00	16.300,00	0,00
3231	Transferzahlungen an Träger des öffentlichen Rechts	10.800,00	10.800,00	
3232	Transferzahlungen an Beteiligungen			
3233	Transferzahlungen an Unternehmen (inkl. Finanzunternehmen)			

3. Nachtragsvoranschlag 2023

Gemeinde Behamberg

NVA Finanzierungshaushalt Bereichsbudget 1. und 2. Ebene (Anlage 1b)

Vertretungskörper und allgemeine Verwaltung (Gruppe 0)

MVAG	Mittelverwendungs- und aufbringungsgruppen (1. und 2. Ebene)	VA 2023 inkl. NVA	VA 2023	3. NVA
3234	Transferzahlungen an Haushalte und Organisationen ohne Erwerbscharakter	5.500,00	5.500,00	
3235	Transferzahlungen an das Ausland			
3236	Investitions- und Tilgungszuschüsse zwischen Unternehmungen und Betrieben der Gebietskörperschaft und der Gebietskörperschaft			
324	Auszahlungen aus Finanzaufwand	0,00	0,00	0,00
3241	Auszahlungen für Zinsaufwand, für Finanzierungsleasing, für Forderungskauf, für Finanzschulden und derivative Finanzinstrumente			
3242	Auszahlungen für Zinsen aus derivativen Finanzinstrumenten ohne Grundgeschäft			
3243	Auszahlung aus Gewinnentnahmen von marktbestimmten Betrieben			
3244	Sonstige Auszahlungen aus Finanzaufwendungen			
32	Summe Auszahlungen operative Gebarung	730.900,00	737.900,00	-7.000,00
SA1	Saldo (1) Geldfluss aus der Operativen Gebarung (31 – 32)	-647.400,00	-649.400,00	2.000,00
331	Einzahlungen aus der Investitionstätigkeit	0,00	0,00	0,00
3311	Einzahlungen aus der Veräußerung von immateriellem Vermögen			
3312	Einzahlungen aus der Veräußerung von Grundstücken und Grundstückeinrichtungen			
3313	Einzahlungen aus der Veräußerung von Gebäuden und Bauten			
3314	Einzahlungen aus der Veräußerung von technischen Anlagen, Fahrzeuge und Maschinen			
3315	Einzahlungen aus der Veräußerung von Amts-, Betriebs- und Geschäftsausstattung			
3316	Einzahlungen aus der Veräußerung von Kulturgütern			
3317	Einzahlungen aus der Veräußerung von Beteiligungen			
332	Einzahlungen aus der Rückzahlung von Darlehen sowie gewährten Vorschüssen	2.500,00	2.500,00	0,00
3321	Einzahlungen aus Darlehen an Träger des öffentlichen Rechts			
3322	Einzahlungen aus Darlehen an Beteiligungen			
3323	Einzahlungen aus Darlehen an Unternehmen und Haushalte			
3325	Einzahlungen aus Vorschüssen und Anzahlungen	2.500,00	2.500,00	
333	Einzahlungen aus Kapitaltransfers	0,00	0,00	0,00
3331	Kapitaltransferzahlungen von Trägern des öffentlichen Rechts			
3332	Kapitaltransferzahlungen von Beteiligungen			
3333	Kapitaltransferzahlungen von Unternehmen			
3334	Kapitaltransferzahlungen von Haushalten und Organisationen ohne Erwerbscharakter			
3335	Kapitaltransferzahlungen vom Ausland			
33	Summe Einzahlungen investive Gebarung	2.500,00	2.500,00	0,00
341	Auszahlungen aus der Investitionstätigkeit	12.500,00	20.000,00	-7.500,00
3411	Auszahlungen für den Erwerb von immateriellem Vermögen	7.500,00	15.000,00	-7.500,00
3412	Auszahlungen für den Erwerb von Grundstücken und Grundstückseinrichtungen			

3. Nachtragsvoranschlag 2023

Gemeinde Behamberg

NVA Finanzierungshaushalt Bereichsbudget 1. und 2. Ebene (Anlage 1b)

Vertretungskörper und allgemeine Verwaltung (Gruppe 0)

MVAG	Mittelverwendungs- und aufbringungsgruppen (1. und 2. Ebene)	VA 2023 inkl. NVA	VA 2023	3. NVA
3413	Auszahlungen für den Erwerb von Gebäuden und Bauten			
3414	Auszahlungen für den Erwerb von technischen Anlagen, Fahrzeuge und Maschinen	5.000,00	5.000,00	
3415	Auszahlungen für den Erwerb von Amts-, Betriebs- und Geschäftsausstattung			
3416	Auszahlungen für den Erwerb von Kulturgütern			
3417	Auszahlungen für den Erwerb von Beteiligungen			
342	Auszahlungen von gewährten Darlehen sowie gewährten Vorschüssen	0,00	0,00	0,00
3421	Auszahlung von Darlehen an Träger des öffentlichen Rechts			
3422	Auszahlung von Darlehen an Beteiligungen			
3423	Auszahlung von Darlehen an Unternehmen und Haushalte			
3425	Auszahlungen von Vorschüssen und Anzahlungen			
343	Auszahlungen aus Kapitaltransfers	0,00	0,00	0,00
3431	Kapitaltransferzahlungen an Träger des öffentlichen Rechts			
3432	Kapitaltransferzahlungen an Beteiligungen			
3433	Kapitaltransferzahlungen an Unternehmen (Finanzunternehmen)			
3434	Kapitaltransferzahlungen an Haushalte und Organisationen ohne Erwerbscharakter			
3435	Kapitaltransferzahlungen an das Ausland			
34	Summe Auszahlungen investive Gebarung	12.500,00	20.000,00	-7.500,00
SA2	Saldo (2) Geldfluss aus der Investiven Gebarung (33 – 34)	-10.000,00	-17.500,00	7.500,00
SA3	Saldo (3) Nettofinanzierungssaldo (Saldo 1 + Saldo 2)	-657.400,00	-666.900,00	9.500,00
351	Einzahlungen aus der Aufnahme von Finanzschulden	0,00	0,00	0,00
3511	Einzahlungen aus empfangenen Darlehen von öffentlichen Körperschaften und Rechtsträgern			
3512	Einzahlungen aus empfangenen Darlehen von Beteiligungen			
3513	Einzahlungen aus empfangenen Darlehen von Unternehmen und privaten Haushalten			
3514	Einzahlungen aus Finanzschulden (Finanzunternehmen)			
353	Einzahlungen infolge eines Kapitaltausch bei derivativen Finanzinstrumenten mit Grundgeschäft	0,00	0,00	0,00
3530	Einzahlungen infolge eines Kapitaltausch bei derivativen Finanzinstrumenten mit Grundgeschäft			
355	Einzahlungen aus dem Abgang von Finanzinstrumenten	0,00	0,00	0,00
3550	Einzahlungen aus dem Abgang von Finanzinstrumenten			
35	Summe Einzahlungen aus der Finanzierungstätigkeit	0,00	0,00	0,00
361	Auszahlungen aus der Tilgung von Finanzschulden	0,00	0,00	0,00
3611	Auszahlungen aus empfangenen Darlehen von öffentlichen Körperschaften und Rechtsträgern			

3. Nachtragsvoranschlag 2023

Gemeinde Behamberg

NVA Finanzierungshaushalt Bereichsbudget 1. und 2. Ebene (Anlage 1b)

Vertretungskörper und allgemeine Verwaltung (Gruppe 0)

MVAG	Mittelverwendungs- und aufbringungsgruppen (1. und 2. Ebene)	VA 2023 inkl. NVA	VA 2023	3. NVA
3612	Auszahlungen aus empfangenen Darlehen von Beteiligungen			
3613	Auszahlungen aus empfangenen Darlehen von Unternehmen und privaten Haushalten			
3614	Auszahlungen aus Finanzschulden			
3615	Auszahlung aus der Rückzahlung von Leasingverbindlichkeiten			
363	Auszahlungen infolge eines Kapitaltausch bei derivativen Finanzinstrumenten mit Grundgeschäft	0,00	0,00	0,00
3630	Auszahlungen infolge eines Kapitaltausch bei derivativen Finanzinstrumenten mit Grundgeschäft			
365	Auszahlungen für den Erwerb von Finanzinstrumenten	0,00	0,00	0,00
3650	Auszahlungen für den Erwerb von Finanzinstrumenten			
36	Summe Auszahlungen aus der Finanzierungstätigkeit	0,00	0,00	0,00
SA4	Saldo (4) Geldfluss aus der Finanzierungstätigkeit (35 – 36)	0,00	0,00	0,00
SA5	Saldo (5) Geldfluss aus der voranschlagswirksamen Gebarung (Saldo 3 + Saldo 4)	-657.400,00	-666.900,00	9.500,00

3. Nachtragsvoranschlag 2023

Gemeinde Behamberg

NVA Finanzierungshaushalt Bereichsbudget 1. und 2. Ebene (Anlage 1b)

Öffentliche Ordnung und Sicherheit (Gruppe 1)

MVAG	Mittelverwendungs- und aufbringungsgruppen (1. und 2. Ebene)	VA 2023 inkl. NVA	VA 2023	3. NVA
311	Einzahlungen aus der operativen Verwaltungstätigkeit	4.000,00	4.000,00	0,00
3111	Einzahlungen aus eigenen Abgaben			
3112	Einzahlungen aus Ertragsanteilen			
3113	Einzahlungen aus Gebühren			
3114	Einzahlungen aus Leistungen	3.500,00	3.500,00	
3115	Einzahlungen aus Besitz und wirtschaftlicher Tätigkeit			
3116	Einzahlungen aus Veräußerung von geringwertigen Wirtschaftsgütern (GWG) und sonstige Einzahlungen	500,00	500,00	
312	Einzahlungen aus Transfers (ohne Kapitaltransfers)	38.900,00	2.500,00	36.400,00
3121	Transferzahlungen von Trägern des öffentlichen Rechts	38.900,00	2.500,00	36.400,00
3122	Transferzahlungen von Beteiligungen			
3123	Transferzahlungen von Unternehmen (inkl. Finanzunternehmen)			
3124	Transferzahlungen von Haushalte und Organisationen ohne Erwerbscharakter			
3125	Transferzahlungen vom Ausland			
3126	Investitions- und Tilgungszuschüsse zwischen Unternehmungen und Betrieben der Gebietskörperschaft und der Gebietskörperschaft			
313	Einzahlungen aus Finanzerträgen	0,00	0,00	0,00
3131	Einzahlungen aus Zinserträgen			
3133	Einzahlungen aus Gewinnentnahmen von marktbestimmten Betrieben			
3134	Sonstige Einzahlungen aus Finanzerträgen			
3135	Einzahlungen aus Dividenden/Gewinnausschüttungen			
31	Summe Einzahlungen operative Gebarung	42.900,00	6.500,00	36.400,00
321	Auszahlungen aus Personalaufwand	0,00	0,00	0,00
3211	Auszahlungen für Personalaufwand Bezüge, Nebengebühren, und Mehrleistungsvergütungen)			
3212	Auszahlungen für gesetzliche und freiwillige Sozialaufwendungen			
3213	Auszahlungen aus sonstigem Personalaufwand			
322	Auszahlungen aus Sachaufwand (ohne Transferaufwand)	58.100,00	52.600,00	5.500,00
3221	Auszahlungen für Gebrauchs- und Verbrauchsgüter, Handelswaren	5.400,00	5.400,00	
3222	Auszahlungen für Verwaltungs- und Betriebsaufwand	20.800,00	20.800,00	
3223	Auszahlungen für Leasing- und Mietaufwand	4.800,00	4.800,00	
3224	Auszahlungen für Instandhaltung	22.000,00	16.500,00	5.500,00
3225	Sonstige Auszahlungen aus Sachaufwand	5.100,00	5.100,00	
323	Auszahlungen aus Transfers (ohne Kapitaltransfers)	6.000,00	6.000,00	0,00
3231	Transferzahlungen an Träger des öffentlichen Rechts	6.000,00	6.000,00	
3232	Transferzahlungen an Beteiligungen			
3233	Transferzahlungen an Unternehmen (inkl. Finanzunternehmen)			

3. Nachtragsvoranschlag 2023

Gemeinde Behamberg

NVA Finanzierungshaushalt Bereichsbudget 1. und 2. Ebene (Anlage 1b)

Öffentliche Ordnung und Sicherheit (Gruppe 1)

MVAG	Mittelverwendungs- und aufbringungsgruppen (1. und 2. Ebene)	VA 2023 inkl. NVA	VA 2023	3. NVA
3234	Transferzahlungen an Haushalte und Organisationen ohne Erwerbscharakter			
3235	Transferzahlungen an das Ausland			
3236	Investitions- und Tilgungszuschüsse zwischen Unternehmungen und Betrieben der Gebietskörperschaft und der Gebietskörperschaft			
324	Auszahlungen aus Finanzaufwand	0,00	0,00	0,00
3241	Auszahlungen für Zinsaufwand, für Finanzierungsleasing, für Forderungskauf, für Finanzschulden und derivative Finanzinstrumente			
3242	Auszahlungen für Zinsen aus derivativen Finanzinstrumenten ohne Grundgeschäft			
3243	Auszahlung aus Gewinnentnahmen von marktbestimmten Betrieben			
3244	Sonstige Auszahlungen aus Finanzaufwendungen			
32	Summe Auszahlungen operative Gebarung	64.100,00	58.600,00	5.500,00
SA1	Saldo (1) Geldfluss aus der Operativen Gebarung (31 – 32)	-21.200,00	-52.100,00	30.900,00
331	Einzahlungen aus der Investitionstätigkeit	0,00	0,00	0,00
3311	Einzahlungen aus der Veräußerung von immateriellem Vermögen			
3312	Einzahlungen aus der Veräußerung von Grundstücken und Grundstückeinrichtungen			
3313	Einzahlungen aus der Veräußerung von Gebäuden und Bauten			
3314	Einzahlungen aus der Veräußerung von technischen Anlagen, Fahrzeuge und Maschinen			
3315	Einzahlungen aus der Veräußerung von Amts-, Betriebs- und Geschäftsausstattung			
3316	Einzahlungen aus der Veräußerung von Kulturgütern			
3317	Einzahlungen aus der Veräußerung von Beteiligungen			
332	Einzahlungen aus der Rückzahlung von Darlehen sowie gewährten Vorschüssen	0,00	0,00	0,00
3321	Einzahlungen aus Darlehen an Träger des öffentlichen Rechts			
3322	Einzahlungen aus Darlehen an Beteiligungen			
3323	Einzahlungen aus Darlehen an Unternehmen und Haushalte			
3325	Einzahlungen aus Vorschüssen und Anzahlungen			
333	Einzahlungen aus Kapitaltransfers	0,00	0,00	0,00
3331	Kapitaltransferzahlungen von Trägern des öffentlichen Rechts			
3332	Kapitaltransferzahlungen von Beteiligungen			
3333	Kapitaltransferzahlungen von Unternehmen			
3334	Kapitaltransferzahlungen von Haushalten und Organisationen ohne Erwerbscharakter			
3335	Kapitaltransferzahlungen vom Ausland			
33	Summe Einzahlungen investive Gebarung	0,00	0,00	0,00
341	Auszahlungen aus der Investitionstätigkeit	0,00	0,00	0,00
3411	Auszahlungen für den Erwerb von immateriellem Vermögen			
3412	Auszahlungen für den Erwerb von Grundstücken und Grundstückseinrichtungen			

3. Nachtragsvoranschlag 2023

Gemeinde Behamberg

NVA Finanzierungshaushalt Bereichsbudget 1. und 2. Ebene (Anlage 1b)

Öffentliche Ordnung und Sicherheit (Gruppe 1)

MVAG	Mittelverwendungs- und aufbringungsgruppen (1. und 2. Ebene)	VA 2023 inkl. NVA	VA 2023	3. NVA
3413	Auszahlungen für den Erwerb von Gebäuden und Bauten			
3414	Auszahlungen für den Erwerb von technischen Anlagen, Fahrzeuge und Maschinen			
3415	Auszahlungen für den Erwerb von Amts-, Betriebs- und Geschäftsausstattung			
3416	Auszahlungen für den Erwerb von Kulturgütern			
3417	Auszahlungen für den Erwerb von Beteiligungen			
342	Auszahlungen von gewährten Darlehen sowie gewährten Vorschüssen	0,00	0,00	0,00
3421	Auszahlung von Darlehen an Träger des öffentlichen Rechts			
3422	Auszahlung von Darlehen an Beteiligungen			
3423	Auszahlung von Darlehen an Unternehmen und Haushalte			
3425	Auszahlungen von Vorschüssen und Anzahlungen			
343	Auszahlungen aus Kapitaltransfers	0,00	0,00	0,00
3431	Kapitaltransferzahlungen an Träger des öffentlichen Rechts			
3432	Kapitaltransferzahlungen an Beteiligungen			
3433	Kapitaltransferzahlungen an Unternehmen (Finanzunternehmen)			
3434	Kapitaltransferzahlungen an Haushalte und Organisationen ohne Erwerbscharakter			
3435	Kapitaltransferzahlungen an das Ausland			
34	Summe Auszahlungen investive Gebarung	0,00	0,00	0,00
SA2	Saldo (2) Geldfluss aus der Investiven Gebarung (33 – 34)	0,00	0,00	0,00
SA3	Saldo (3) Nettofinanzierungssaldo (Saldo 1 + Saldo 2)	-21.200,00	-52.100,00	30.900,00
351	Einzahlungen aus der Aufnahme von Finanzschulden	0,00	0,00	0,00
3511	Einzahlungen aus empfangenen Darlehen von öffentlichen Körperschaften und Rechtsträgern			
3512	Einzahlungen aus empfangenen Darlehen von Beteiligungen			
3513	Einzahlungen aus empfangenen Darlehen von Unternehmen und privaten Haushalten			
3514	Einzahlungen aus Finanzschulden (Finanzunternehmen)			
353	Einzahlungen infolge eines Kapitaltausch bei derivativen Finanzinstrumenten mit Grundgeschäft	0,00	0,00	0,00
3530	Einzahlungen infolge eines Kapitaltausch bei derivativen Finanzinstrumenten mit Grundgeschäft			
355	Einzahlungen aus dem Abgang von Finanzinstrumenten	0,00	0,00	0,00
3550	Einzahlungen aus dem Abgang von Finanzinstrumenten			
35	Summe Einzahlungen aus der Finanzierungstätigkeit	0,00	0,00	0,00
361	Auszahlungen aus der Tilgung von Finanzschulden	0,00	0,00	0,00
3611	Auszahlungen aus empfangenen Darlehen von öffentlichen Körperschaften und Rechtsträgern			

3. Nachtragsvoranschlag 2023

Gemeinde Behamberg

NVA Finanzierungshaushalt Bereichsbudget 1. und 2. Ebene (Anlage 1b)

Öffentliche Ordnung und Sicherheit (Gruppe 1)

MVAG	Mittelverwendungs- und aufbringungsgruppen (1. und 2. Ebene)	VA 2023 inkl. NVA	VA 2023	3. NVA
3612	Auszahlungen aus empfangenen Darlehen von Beteiligungen			
3613	Auszahlungen aus empfangenen Darlehen von Unternehmen und privaten Haushalten			
3614	Auszahlungen aus Finanzschulden			
3615	Auszahlung aus der Rückzahlung von Leasingverbindlichkeiten			
363	Auszahlungen infolge eines Kapitaltausch bei derivativen Finanzinstrumenten mit Grundgeschäft	0,00	0,00	0,00
3630	Auszahlungen infolge eines Kapitaltausch bei derivativen Finanzinstrumenten mit Grundgeschäft			
365	Auszahlungen für den Erwerb von Finanzinstrumenten	0,00	0,00	0,00
3650	Auszahlungen für den Erwerb von Finanzinstrumenten			
36	Summe Auszahlungen aus der Finanzierungstätigkeit	0,00	0,00	0,00
SA4	Saldo (4) Geldfluss aus der Finanzierungstätigkeit (35 – 36)	0,00	0,00	0,00
SA5	Saldo (5) Geldfluss aus der voranschlagswirksamen Gebarung (Saldo 3 + Saldo 4)	-21.200,00	-52.100,00	30.900,00

3. Nachtragsvoranschlag 2023

Gemeinde Behamberg

NVA Finanzierungshaushalt Bereichsbudget 1. und 2. Ebene (Anlage 1b)

Unterricht, Erziehung, Sport und Wissenschaft (Gruppe 2)

MVAG	Mittelverwendungs- und aufbringungsgruppen (1. und 2. Ebene)	VA 2023 inkl. NVA	VA 2023	3. NVA
311	Einzahlungen aus der operativen Verwaltungstätigkeit	164.500,00	162.400,00	2.100,00
3111	Einzahlungen aus eigenen Abgaben			
3112	Einzahlungen aus Ertragsanteilen			
3113	Einzahlungen aus Gebühren			
3114	Einzahlungen aus Leistungen	48.600,00	44.300,00	4.300,00
3115	Einzahlungen aus Besitz und wirtschaftlicher Tätigkeit	6.300,00	6.300,00	
3116	Einzahlungen aus Veräußerung von geringwertigen Wirtschaftsgütern (GWG) und sonstige Einzahlungen	109.600,00	111.800,00	-2.200,00
312	Einzahlungen aus Transfers (ohne Kapitaltransfers)	68.600,00	68.600,00	0,00
3121	Transferzahlungen von Trägern des öffentlichen Rechts	68.600,00	68.600,00	
3122	Transferzahlungen von Beteiligungen			
3123	Transferzahlungen von Unternehmen (inkl. Finanzunternehmen)			
3124	Transferzahlungen von Haushalte und Organisationen ohne Erwerbscharakter			
3125	Transferzahlungen vom Ausland			
3126	Investitions- und Tilgungszuschüsse zwischen Unternehmungen und Betrieben der Gebietskörperschaft und der Gebietskörperschaft			
313	Einzahlungen aus Finanzerträgen	0,00	0,00	0,00
3131	Einzahlungen aus Zinserträgen			
3133	Einzahlungen aus Gewinnentnahmen von marktbestimmten Betrieben			
3134	Sonstige Einzahlungen aus Finanzerträgen			
3135	Einzahlungen aus Dividenden/Gewinnausschüttungen			
31	Summe Einzahlungen operative Gebarung	233.100,00	231.000,00	2.100,00
321	Auszahlungen aus Personalaufwand	440.400,00	429.200,00	11.200,00
3211	Auszahlungen für Personalaufwand Bezüge, Nebengebühren, und Mehrleistungsvergütungen)	356.700,00	345.500,00	11.200,00
3212	Auszahlungen für gesetzliche und freiwillige Sozialaufwendungen	83.700,00	83.700,00	
3213	Auszahlungen aus sonstigem Personalaufwand			
322	Auszahlungen aus Sachaufwand (ohne Transferaufwand)	425.600,00	426.700,00	-1.100,00
3221	Auszahlungen für Gebrauchs- und Verbrauchsgüter, Handelswaren	41.400,00	41.400,00	
3222	Auszahlungen für Verwaltungs- und Betriebsaufwand	78.300,00	78.200,00	100,00
3223	Auszahlungen für Leasing- und Mietaufwand	83.800,00	82.800,00	1.000,00
3224	Auszahlungen für Instandhaltung	39.800,00	35.800,00	4.000,00
3225	Sonstige Auszahlungen aus Sachaufwand	182.300,00	188.500,00	-6.200,00
323	Auszahlungen aus Transfers (ohne Kapitaltransfers)	603.000,00	598.900,00	4.100,00
3231	Transferzahlungen an Träger des öffentlichen Rechts	576.400,00	573.700,00	2.700,00
3232	Transferzahlungen an Beteiligungen			
3233	Transferzahlungen an Unternehmen (inkl. Finanzunternehmen)	5.700,00	5.700,00	

3. Nachtragsvoranschlag 2023

Gemeinde Behamberg

NVA Finanzierungshaushalt Bereichsbudget 1. und 2. Ebene (Anlage 1b)

Unterricht, Erziehung, Sport und Wissenschaft (Gruppe 2)

MVAG	Mittelverwendungs- und aufbringungsgruppen (1. und 2. Ebene)	VA 2023 inkl. NVA	VA 2023	3. NVA
3234	Transferzahlungen an Haushalte und Organisationen ohne Erwerbscharakter	20.900,00	19.500,00	1.400,00
3235	Transferzahlungen an das Ausland			
3236	Investitions- und Tilgungszuschüsse zwischen Unternehmungen und Betrieben der Gebietskörperschaft und der Gebietskörperschaft			
324	Auszahlungen aus Finanzaufwand	22.500,00	33.200,00	-10.700,00
3241	Auszahlungen für Zinsaufwand, für Finanzierungsleasing, für Forderungskauf, für Finanzschulden und derivative Finanzinstrumente	22.500,00	33.200,00	-10.700,00
3242	Auszahlungen für Zinsen aus derivativen Finanzinstrumenten ohne Grundgeschäft			
3243	Auszahlung aus Gewinnentnahmen von marktbestimmten Betrieben			
3244	Sonstige Auszahlungen aus Finanzaufwendungen			
32	Summe Auszahlungen operative Gebarung	1.491.500,00	1.488.000,00	3.500,00
SA1	Saldo (1) Geldfluss aus der Operativen Gebarung (31 – 32)	-1.258.400,00	-1.257.000,00	-1.400,00
331	Einzahlungen aus der Investitionstätigkeit	0,00	0,00	0,00
3311	Einzahlungen aus der Veräußerung von immateriellem Vermögen			
3312	Einzahlungen aus der Veräußerung von Grundstücken und Grundstückeinrichtungen			
3313	Einzahlungen aus der Veräußerung von Gebäuden und Bauten			
3314	Einzahlungen aus der Veräußerung von technischen Anlagen, Fahrzeuge und Maschinen			
3315	Einzahlungen aus der Veräußerung von Amts-, Betriebs- und Geschäftsausstattung			
3316	Einzahlungen aus der Veräußerung von Kulturgütern			
3317	Einzahlungen aus der Veräußerung von Beteiligungen			
332	Einzahlungen aus der Rückzahlung von Darlehen sowie gewährten Vorschüssen	0,00	0,00	0,00
3321	Einzahlungen aus Darlehen an Träger des öffentlichen Rechts			
3322	Einzahlungen aus Darlehen an Beteiligungen			
3323	Einzahlungen aus Darlehen an Unternehmen und Haushalte			
3325	Einzahlungen aus Vorschüssen und Anzahlungen			
333	Einzahlungen aus Kapitaltransfers	200.000,00	450.000,00	-250.000,00
3331	Kapitaltransferzahlungen von Trägern des öffentlichen Rechts		250.000,00	-250.000,00
3332	Kapitaltransferzahlungen von Beteiligungen			
3333	Kapitaltransferzahlungen von Unternehmen			
3334	Kapitaltransferzahlungen von Haushalten und Organisationen ohne Erwerbscharakter	200.000,00	200.000,00	
3335	Kapitaltransferzahlungen vom Ausland			
33	Summe Einzahlungen investive Gebarung	200.000,00	450.000,00	-250.000,00
341	Auszahlungen aus der Investitionstätigkeit	49.200,00	305.600,00	-256.400,00
3411	Auszahlungen für den Erwerb von immateriellem Vermögen			
3412	Auszahlungen für den Erwerb von Grundstücken und Grundstückseinrichtungen			

3. Nachtragsvoranschlag 2023

Gemeinde Behamberg

NVA Finanzierungshaushalt Bereichsbudget 1. und 2. Ebene (Anlage 1b)

Unterricht, Erziehung, Sport und Wissenschaft (Gruppe 2)

MVAG	Mittelverwendungs- und aufbringungsgruppen (1. und 2. Ebene)	VA 2023 inkl. NVA	VA 2023	3. NVA
3413	Auszahlungen für den Erwerb von Gebäuden und Bauten	40.000,00	300.000,00	-260.000,00
3414	Auszahlungen für den Erwerb von technischen Anlagen, Fahrzeuge und Maschinen			
3415	Auszahlungen für den Erwerb von Amts-, Betriebs- und Geschäftsausstattung	9.200,00	5.600,00	3.600,00
3416	Auszahlungen für den Erwerb von Kulturgütern			
3417	Auszahlungen für den Erwerb von Beteiligungen			
342	Auszahlungen von gewährten Darlehen sowie gewährten Vorschüssen	0,00	0,00	0,00
3421	Auszahlung von Darlehen an Träger des öffentlichen Rechts			
3422	Auszahlung von Darlehen an Beteiligungen			
3423	Auszahlung von Darlehen an Unternehmen und Haushalte			
3425	Auszahlungen von Vorschüssen und Anzahlungen			
343	Auszahlungen aus Kapitaltransfers	0,00	0,00	0,00
3431	Kapitaltransferzahlungen an Träger des öffentlichen Rechts			
3432	Kapitaltransferzahlungen an Beteiligungen			
3433	Kapitaltransferzahlungen an Unternehmen (Finanzunternehmen)			
3434	Kapitaltransferzahlungen an Haushalte und Organisationen ohne Erwerbscharakter			
3435	Kapitaltransferzahlungen an das Ausland			
34	Summe Auszahlungen investive Gebarung	49.200,00	305.600,00	-256.400,00
SA2	Saldo (2) Geldfluss aus der Investiven Gebarung (33 – 34)	150.800,00	144.400,00	6.400,00
SA3	Saldo (3) Nettofinanzierungssaldo (Saldo 1 + Saldo 2)	-1.107.600,00	-1.112.600,00	5.000,00
351	Einzahlungen aus der Aufnahme von Finanzschulden	0,00	0,00	0,00
3511	Einzahlungen aus empfangenen Darlehen von öffentlichen Körperschaften und Rechtsträgern			
3512	Einzahlungen aus empfangenen Darlehen von Beteiligungen			
3513	Einzahlungen aus empfangenen Darlehen von Unternehmen und privaten Haushalten			
3514	Einzahlungen aus Finanzschulden (Finanzunternehmen)			
353	Einzahlungen infolge eines Kapitaltausch bei derivativen Finanzinstrumenten mit Grundgeschäft	0,00	0,00	0,00
3530	Einzahlungen infolge eines Kapitaltausch bei derivativen Finanzinstrumenten mit Grundgeschäft			
355	Einzahlungen aus dem Abgang von Finanzinstrumenten	0,00	0,00	0,00
3550	Einzahlungen aus dem Abgang von Finanzinstrumenten			
35	Summe Einzahlungen aus der Finanzierungstätigkeit	0,00	0,00	0,00
361	Auszahlungen aus der Tilgung von Finanzschulden	62.800,00	62.800,00	0,00
3611	Auszahlungen aus empfangenen Darlehen von öffentlichen Körperschaften und Rechtsträgern			

3. Nachtragsvoranschlag 2023

Gemeinde Behamberg

NVA Finanzierungshaushalt Bereichsbudget 1. und 2. Ebene (Anlage 1b)

Unterricht, Erziehung, Sport und Wissenschaft (Gruppe 2)

MVAG	Mittelverwendungs- und aufbringungsgruppen (1. und 2. Ebene)	VA 2023 inkl. NVA	VA 2023	3. NVA
3612	Auszahlungen aus empfangenen Darlehen von Beteiligungen			
3613	Auszahlungen aus empfangenen Darlehen von Unternehmen und privaten Haushalten			
3614	Auszahlungen aus Finanzschulden	62.800,00	62.800,00	
3615	Auszahlung aus der Rückzahlung von Leasingverbindlichkeiten			
363	Auszahlungen infolge eines Kapitaltausch bei derivativen Finanzinstrumenten mit Grundgeschäft	0,00	0,00	0,00
3630	Auszahlungen infolge eines Kapitaltausch bei derivativen Finanzinstrumenten mit Grundgeschäft			
365	Auszahlungen für den Erwerb von Finanzinstrumenten	0,00	0,00	0,00
3650	Auszahlungen für den Erwerb von Finanzinstrumenten			
36	Summe Auszahlungen aus der Finanzierungstätigkeit	62.800,00	62.800,00	0,00
SA4	Saldo (4) Geldfluss aus der Finanzierungstätigkeit (35 – 36)	-62.800,00	-62.800,00	0,00
SA5	Saldo (5) Geldfluss aus der voranschlagswirksamen Gebarung (Saldo 3 + Saldo 4)	-1.170.400,00	-1.175.400,00	5.000,00

3. Nachtragsvoranschlag 2023

Gemeinde Behamberg

NVA Finanzierungshaushalt Bereichsbudget 1. und 2. Ebene (Anlage 1b)

Kunst, Kultur und Kultus (Gruppe 3)

MVAG	Mittelverwendungs- und aufbringungsgruppen (1. und 2. Ebene)	VA 2023 inkl. NVA	VA 2023	3. NVA
311	Einzahlungen aus der operativen Verwaltungstätigkeit	100,00	100,00	0,00
3111	Einzahlungen aus eigenen Abgaben			
3112	Einzahlungen aus Ertragsanteilen			
3113	Einzahlungen aus Gebühren			
3114	Einzahlungen aus Leistungen			
3115	Einzahlungen aus Besitz und wirtschaftlicher Tätigkeit			
3116	Einzahlungen aus Veräußerung von geringwertigen Wirtschaftsgütern (GWG) und sonstige Einzahlungen	100,00	100,00	
312	Einzahlungen aus Transfers (ohne Kapitaltransfers)	0,00	0,00	0,00
3121	Transferzahlungen von Trägern des öffentlichen Rechts			
3122	Transferzahlungen von Beteiligungen			
3123	Transferzahlungen von Unternehmen (inkl. Finanzunternehmen)			
3124	Transferzahlungen von Haushalte und Organisationen ohne Erwerbscharakter			
3125	Transferzahlungen vom Ausland			
3126	Investitions- und Tilgungszuschüsse zwischen Unternehmungen und Betrieben der Gebietskörperschaft und der Gebietskörperschaft			
313	Einzahlungen aus Finanzerträgen	0,00	0,00	0,00
3131	Einzahlungen aus Zinserträgen			
3133	Einzahlungen aus Gewinnentnahmen von marktbestimmten Betrieben			
3134	Sonstige Einzahlungen aus Finanzerträgen			
3135	Einzahlungen aus Dividenden/Gewinnausschüttungen			
31	Summe Einzahlungen operative Gebarung	100,00	100,00	0,00
321	Auszahlungen aus Personalaufwand	0,00	0,00	0,00
3211	Auszahlungen für Personalaufwand Bezüge, Nebengebühren, und Mehrleistungsvergütungen)			
3212	Auszahlungen für gesetzliche und freiwillige Sozialaufwendungen			
3213	Auszahlungen aus sonstigem Personalaufwand			
322	Auszahlungen aus Sachaufwand (ohne Transferaufwand)	11.300,00	10.000,00	1.300,00
3221	Auszahlungen für Gebrauchs- und Verbrauchsgüter, Handelswaren			
3222	Auszahlungen für Verwaltungs- und Betriebsaufwand			
3223	Auszahlungen für Leasing- und Mietaufwand			
3224	Auszahlungen für Instandhaltung			
3225	Sonstige Auszahlungen aus Sachaufwand	11.300,00	10.000,00	1.300,00
323	Auszahlungen aus Transfers (ohne Kapitaltransfers)	178.300,00	178.300,00	0,00
3231	Transferzahlungen an Träger des öffentlichen Rechts	171.800,00	171.800,00	
3232	Transferzahlungen an Beteiligungen			
3233	Transferzahlungen an Unternehmen (inkl. Finanzunternehmen)			

3. Nachtragsvoranschlag 2023

Gemeinde Behamberg

NVA Finanzierungshaushalt Bereichsbudget 1. und 2. Ebene (Anlage 1b)

Kunst, Kultur und Kultus (Gruppe 3)

MVAG	Mittelverwendungs- und aufbringungsgruppen (1. und 2. Ebene)	VA 2023 inkl. NVA	VA 2023	3. NVA
3234	Transferzahlungen an Haushalte und Organisationen ohne Erwerbscharakter	6.500,00	6.500,00	
3235	Transferzahlungen an das Ausland			
3236	Investitions- und Tilgungszuschüsse zwischen Unternehmungen und Betrieben der Gebietskörperschaft und der Gebietskörperschaft			
324	Auszahlungen aus Finanzaufwand	0,00	0,00	0,00
3241	Auszahlungen für Zinsaufwand, für Finanzierungsleasing, für Forderungskauf, für Finanzschulden und derivative Finanzinstrumente			
3242	Auszahlungen für Zinsen aus derivativen Finanzinstrumenten ohne Grundgeschäft			
3243	Auszahlung aus Gewinnentnahmen von marktbestimmten Betrieben			
3244	Sonstige Auszahlungen aus Finanzaufwendungen			
32	Summe Auszahlungen operative Gebarung	189.600,00	188.300,00	1.300,00
SA1	Saldo (1) Geldfluss aus der Operativen Gebarung (31 – 32)	-189.500,00	-188.200,00	-1.300,00
331	Einzahlungen aus der Investitionstätigkeit	0,00	0,00	0,00
3311	Einzahlungen aus der Veräußerung von immateriellem Vermögen			
3312	Einzahlungen aus der Veräußerung von Grundstücken und Grundstückeinrichtungen			
3313	Einzahlungen aus der Veräußerung von Gebäuden und Bauten			
3314	Einzahlungen aus der Veräußerung von technischen Anlagen, Fahrzeuge und Maschinen			
3315	Einzahlungen aus der Veräußerung von Amts-, Betriebs- und Geschäftsausstattung			
3316	Einzahlungen aus der Veräußerung von Kulturgütern			
3317	Einzahlungen aus der Veräußerung von Beteiligungen			
332	Einzahlungen aus der Rückzahlung von Darlehen sowie gewährten Vorschüssen	0,00	0,00	0,00
3321	Einzahlungen aus Darlehen an Träger des öffentlichen Rechts			
3322	Einzahlungen aus Darlehen an Beteiligungen			
3323	Einzahlungen aus Darlehen an Unternehmen und Haushalte			
3325	Einzahlungen aus Vorschüssen und Anzahlungen			
333	Einzahlungen aus Kapitaltransfers	0,00	0,00	0,00
3331	Kapitaltransferzahlungen von Trägern des öffentlichen Rechts			
3332	Kapitaltransferzahlungen von Beteiligungen			
3333	Kapitaltransferzahlungen von Unternehmen			
3334	Kapitaltransferzahlungen von Haushalten und Organisationen ohne Erwerbscharakter			
3335	Kapitaltransferzahlungen vom Ausland			
33	Summe Einzahlungen investive Gebarung	0,00	0,00	0,00
341	Auszahlungen aus der Investitionstätigkeit	0,00	0,00	0,00
3411	Auszahlungen für den Erwerb von immateriellem Vermögen			
3412	Auszahlungen für den Erwerb von Grundstücken und Grundstückseinrichtungen			

3. Nachtragsvoranschlag 2023

Gemeinde Behamberg

NVA Finanzierungshaushalt Bereichsbudget 1. und 2. Ebene (Anlage 1b)

Kunst, Kultur und Kultus (Gruppe 3)

MVAG	Mittelverwendungs- und aufbringungsgruppen (1. und 2. Ebene)	VA 2023 inkl. NVA	VA 2023	3. NVA
3413	Auszahlungen für den Erwerb von Gebäuden und Bauten			
3414	Auszahlungen für den Erwerb von technischen Anlagen, Fahrzeuge und Maschinen			
3415	Auszahlungen für den Erwerb von Amts-, Betriebs- und Geschäftsausstattung			
3416	Auszahlungen für den Erwerb von Kulturgütern			
3417	Auszahlungen für den Erwerb von Beteiligungen			
342	Auszahlungen von gewährten Darlehen sowie gewährten Vorschüssen	0,00	0,00	0,00
3421	Auszahlung von Darlehen an Träger des öffentlichen Rechts			
3422	Auszahlung von Darlehen an Beteiligungen			
3423	Auszahlung von Darlehen an Unternehmen und Haushalte			
3425	Auszahlungen von Vorschüssen und Anzahlungen			
343	Auszahlungen aus Kapitaltransfers	0,00	0,00	0,00
3431	Kapitaltransferzahlungen an Träger des öffentlichen Rechts			
3432	Kapitaltransferzahlungen an Beteiligungen			
3433	Kapitaltransferzahlungen an Unternehmen (Finanzunternehmen)			
3434	Kapitaltransferzahlungen an Haushalte und Organisationen ohne Erwerbscharakter			
3435	Kapitaltransferzahlungen an das Ausland			
34	Summe Auszahlungen investive Gebarung	0,00	0,00	0,00
SA2	Saldo (2) Geldfluss aus der Investiven Gebarung (33 – 34)	0,00	0,00	0,00
SA3	Saldo (3) Nettofinanzierungssaldo (Saldo 1 + Saldo 2)	-189.500,00	-188.200,00	-1.300,00
351	Einzahlungen aus der Aufnahme von Finanzschulden	0,00	0,00	0,00
3511	Einzahlungen aus empfangenen Darlehen von öffentlichen Körperschaften und Rechtsträgern			
3512	Einzahlungen aus empfangenen Darlehen von Beteiligungen			
3513	Einzahlungen aus empfangenen Darlehen von Unternehmen und privaten Haushalten			
3514	Einzahlungen aus Finanzschulden (Finanzunternehmen)			
353	Einzahlungen infolge eines Kapitaltausch bei derivativen Finanzinstrumenten mit Grundgeschäft	0,00	0,00	0,00
3530	Einzahlungen infolge eines Kapitaltausch bei derivativen Finanzinstrumenten mit Grundgeschäft			
355	Einzahlungen aus dem Abgang von Finanzinstrumenten	0,00	0,00	0,00
3550	Einzahlungen aus dem Abgang von Finanzinstrumenten			
35	Summe Einzahlungen aus der Finanzierungstätigkeit	0,00	0,00	0,00
361	Auszahlungen aus der Tilgung von Finanzschulden	0,00	0,00	0,00
3611	Auszahlungen aus empfangenen Darlehen von öffentlichen Körperschaften und Rechtsträgern			

3. Nachtragsvoranschlag 2023

Gemeinde Behamberg

NVA Finanzierungshaushalt Bereichsbudget 1. und 2. Ebene (Anlage 1b)

Kunst, Kultur und Kultus (Gruppe 3)

MVAG	Mittelverwendungs- und aufbringungsgruppen (1. und 2. Ebene)	VA 2023 inkl. NVA	VA 2023	3. NVA
3612	Auszahlungen aus empfangenen Darlehen von Beteiligungen			
3613	Auszahlungen aus empfangenen Darlehen von Unternehmen und privaten Haushalten			
3614	Auszahlungen aus Finanzschulden			
3615	Auszahlung aus der Rückzahlung von Leasingverbindlichkeiten			
363	Auszahlungen infolge eines Kapitaltausch bei derivativen Finanzinstrumenten mit Grundgeschäft	0,00	0,00	0,00
3630	Auszahlungen infolge eines Kapitaltausch bei derivativen Finanzinstrumenten mit Grundgeschäft			
365	Auszahlungen für den Erwerb von Finanzinstrumenten	0,00	0,00	0,00
3650	Auszahlungen für den Erwerb von Finanzinstrumenten			
36	Summe Auszahlungen aus der Finanzierungstätigkeit	0,00	0,00	0,00
SA4	Saldo (4) Geldfluss aus der Finanzierungstätigkeit (35 – 36)	0,00	0,00	0,00
SA5	Saldo (5) Geldfluss aus der voranschlagswirksamen Gebarung (Saldo 3 + Saldo 4)	-189.500,00	-188.200,00	-1.300,00

3. Nachtragsvoranschlag 2023

Gemeinde Behamberg

NVA Finanzierungshaushalt Bereichsbudget 1. und 2. Ebene (Anlage 1b)

Soziale Wohlfahrt und Wohnbauförderung (Gruppe 4)

MVAG	Mittelverwendungs- und aufbringungsgruppen (1. und 2. Ebene)	VA 2023 inkl. NVA	VA 2023	3. NVA
311	Einzahlungen aus der operativen Verwaltungstätigkeit	61.900,00	61.900,00	0,00
3111	Einzahlungen aus eigenen Abgaben			
3112	Einzahlungen aus Ertragsanteilen			
3113	Einzahlungen aus Gebühren			
3114	Einzahlungen aus Leistungen			
3115	Einzahlungen aus Besitz und wirtschaftlicher Tätigkeit			
3116	Einzahlungen aus Veräußerung von geringwertigen Wirtschaftsgütern (GWG) und sonstige Einzahlungen	61.900,00	61.900,00	
312	Einzahlungen aus Transfers (ohne Kapitaltransfers)	6.700,00	6.700,00	0,00
3121	Transferzahlungen von Trägern des öffentlichen Rechts	6.700,00	6.700,00	
3122	Transferzahlungen von Beteiligungen			
3123	Transferzahlungen von Unternehmen (inkl. Finanzunternehmen)			
3124	Transferzahlungen von Haushalte und Organisationen ohne Erwerbscharakter			
3125	Transferzahlungen vom Ausland			
3126	Investitions- und Tilgungszuschüsse zwischen Unternehmungen und Betrieben der Gebietskörperschaft und der Gebietskörperschaft			
313	Einzahlungen aus Finanzerträgen	0,00	0,00	0,00
3131	Einzahlungen aus Zinserträgen			
3133	Einzahlungen aus Gewinnentnahmen von marktbestimmten Betrieben			
3134	Sonstige Einzahlungen aus Finanzerträgen			
3135	Einzahlungen aus Dividenden/Gewinnausschüttungen			
31	Summe Einzahlungen operative Gebarung	68.600,00	68.600,00	0,00
321	Auszahlungen aus Personalaufwand	0,00	0,00	0,00
3211	Auszahlungen für Personalaufwand Bezüge, Nebengebühren, und Mehrleistungsvergütungen)			
3212	Auszahlungen für gesetzliche und freiwillige Sozialaufwendungen			
3213	Auszahlungen aus sonstigem Personalaufwand			
322	Auszahlungen aus Sachaufwand (ohne Transferaufwand)	73.600,00	71.900,00	1.700,00
3221	Auszahlungen für Gebrauchs- und Verbrauchsgüter, Handelswaren	6.000,00	6.000,00	
3222	Auszahlungen für Verwaltungs- und Betriebsaufwand	1.000,00	1.000,00	
3223	Auszahlungen für Leasing- und Mietaufwand			
3224	Auszahlungen für Instandhaltung	2.700,00	1.000,00	1.700,00
3225	Sonstige Auszahlungen aus Sachaufwand	63.900,00	63.900,00	
323	Auszahlungen aus Transfers (ohne Kapitaltransfers)	719.400,00	638.400,00	81.000,00
3231	Transferzahlungen an Träger des öffentlichen Rechts	613.000,00	612.000,00	1.000,00
3232	Transferzahlungen an Beteiligungen			
3233	Transferzahlungen an Unternehmen (inkl. Finanzunternehmen)			

3. Nachtragsvoranschlag 2023

Gemeinde Behamberg

NVA Finanzierungshaushalt Bereichsbudget 1. und 2. Ebene (Anlage 1b)

Soziale Wohlfahrt und Wohnbauförderung (Gruppe 4)

MVAG	Mittelverwendungs- und aufbringungsgruppen (1. und 2. Ebene)	VA 2023 inkl. NVA	VA 2023	3. NVA
3234	Transferzahlungen an Haushalte und Organisationen ohne Erwerbscharakter	106.400,00	26.400,00	80.000,00
3235	Transferzahlungen an das Ausland			
3236	Investitions- und Tilgungszuschüsse zwischen Unternehmungen und Betrieben der Gebietskörperschaft und der Gebietskörperschaft			
324	Auszahlungen aus Finanzaufwand	0,00	0,00	0,00
3241	Auszahlungen für Zinsaufwand, für Finanzierungsleasing, für Forderungskauf, für Finanzschulden und derivative Finanzinstrumente			
3242	Auszahlungen für Zinsen aus derivativen Finanzinstrumenten ohne Grundgeschäft			
3243	Auszahlung aus Gewinnentnahmen von marktbestimmten Betrieben			
3244	Sonstige Auszahlungen aus Finanzaufwendungen			
32	Summe Auszahlungen operative Gebarung	793.000,00	710.300,00	82.700,00
SA1	Saldo (1) Geldfluss aus der Operativen Gebarung (31 – 32)	-724.400,00	-641.700,00	-82.700,00
331	Einzahlungen aus der Investitionstätigkeit	0,00	0,00	0,00
3311	Einzahlungen aus der Veräußerung von immateriellem Vermögen			
3312	Einzahlungen aus der Veräußerung von Grundstücken und Grundstückeinrichtungen			
3313	Einzahlungen aus der Veräußerung von Gebäuden und Bauten			
3314	Einzahlungen aus der Veräußerung von technischen Anlagen, Fahrzeuge und Maschinen			
3315	Einzahlungen aus der Veräußerung von Amts-, Betriebs- und Geschäftsausstattung			
3316	Einzahlungen aus der Veräußerung von Kulturgütern			
3317	Einzahlungen aus der Veräußerung von Beteiligungen			
332	Einzahlungen aus der Rückzahlung von Darlehen sowie gewährten Vorschüssen	0,00	0,00	0,00
3321	Einzahlungen aus Darlehen an Träger des öffentlichen Rechts			
3322	Einzahlungen aus Darlehen an Beteiligungen			
3323	Einzahlungen aus Darlehen an Unternehmen und Haushalte			
3325	Einzahlungen aus Vorschüssen und Anzahlungen			
333	Einzahlungen aus Kapitaltransfers	0,00	0,00	0,00
3331	Kapitaltransferzahlungen von Trägern des öffentlichen Rechts			
3332	Kapitaltransferzahlungen von Beteiligungen			
3333	Kapitaltransferzahlungen von Unternehmen			
3334	Kapitaltransferzahlungen von Haushalten und Organisationen ohne Erwerbscharakter			
3335	Kapitaltransferzahlungen vom Ausland			
33	Summe Einzahlungen investive Gebarung	0,00	0,00	0,00
341	Auszahlungen aus der Investitionstätigkeit	20.000,00	20.000,00	0,00
3411	Auszahlungen für den Erwerb von immateriellem Vermögen			
3412	Auszahlungen für den Erwerb von Grundstücken und Grundstückseinrichtungen			

3. Nachtragsvoranschlag 2023

Gemeinde Behamberg

NVA Finanzierungshaushalt Bereichsbudget 1. und 2. Ebene (Anlage 1b)

Soziale Wohlfahrt und Wohnbauförderung (Gruppe 4)

MVAG	Mittelverwendungs- und aufbringungsgruppen (1. und 2. Ebene)	VA 2023 inkl. NVA	VA 2023	3. NVA
3413	Auszahlungen für den Erwerb von Gebäuden und Bauten			
3414	Auszahlungen für den Erwerb von technischen Anlagen, Fahrzeuge und Maschinen	20.000,00	20.000,00	
3415	Auszahlungen für den Erwerb von Amts-, Betriebs- und Geschäftsausstattung			
3416	Auszahlungen für den Erwerb von Kulturgütern			
3417	Auszahlungen für den Erwerb von Beteiligungen			
342	Auszahlungen von gewährten Darlehen sowie gewährten Vorschüssen	0,00	0,00	0,00
3421	Auszahlung von Darlehen an Träger des öffentlichen Rechts			
3422	Auszahlung von Darlehen an Beteiligungen			
3423	Auszahlung von Darlehen an Unternehmen und Haushalte			
3425	Auszahlungen von Vorschüssen und Anzahlungen			
343	Auszahlungen aus Kapitaltransfers	0,00	0,00	0,00
3431	Kapitaltransferzahlungen an Träger des öffentlichen Rechts			
3432	Kapitaltransferzahlungen an Beteiligungen			
3433	Kapitaltransferzahlungen an Unternehmen (Finanzunternehmen)			
3434	Kapitaltransferzahlungen an Haushalte und Organisationen ohne Erwerbscharakter			
3435	Kapitaltransferzahlungen an das Ausland			
34	Summe Auszahlungen investive Gebarung	20.000,00	20.000,00	0,00
SA2	Saldo (2) Geldfluss aus der Investiven Gebarung (33 – 34)	-20.000,00	-20.000,00	0,00
SA3	Saldo (3) Nettofinanzierungssaldo (Saldo 1 + Saldo 2)	-744.400,00	-661.700,00	-82.700,00
351	Einzahlungen aus der Aufnahme von Finanzschulden	0,00	0,00	0,00
3511	Einzahlungen aus empfangenen Darlehen von öffentlichen Körperschaften und Rechtsträgern			
3512	Einzahlungen aus empfangenen Darlehen von Beteiligungen			
3513	Einzahlungen aus empfangenen Darlehen von Unternehmen und privaten Haushalten			
3514	Einzahlungen aus Finanzschulden (Finanzunternehmen)			
353	Einzahlungen infolge eines Kapitaltausch bei derivativen Finanzinstrumenten mit Grundgeschäft	0,00	0,00	0,00
3530	Einzahlungen infolge eines Kapitaltausch bei derivativen Finanzinstrumenten mit Grundgeschäft			
355	Einzahlungen aus dem Abgang von Finanzinstrumenten	0,00	0,00	0,00
3550	Einzahlungen aus dem Abgang von Finanzinstrumenten			
35	Summe Einzahlungen aus der Finanzierungstätigkeit	0,00	0,00	0,00
361	Auszahlungen aus der Tilgung von Finanzschulden	0,00	0,00	0,00
3611	Auszahlungen aus empfangenen Darlehen von öffentlichen Körperschaften und Rechtsträgern			

3. Nachtragsvoranschlag 2023

Gemeinde Behamberg

NVA Finanzierungshaushalt Bereichsbudget 1. und 2. Ebene (Anlage 1b)

Soziale Wohlfahrt und Wohnbauförderung (Gruppe 4)

MVAG	Mittelverwendungs- und aufbringungsgruppen (1. und 2. Ebene)	VA 2023 inkl. NVA	VA 2023	3. NVA
3612	Auszahlungen aus empfangenen Darlehen von Beteiligungen			
3613	Auszahlungen aus empfangenen Darlehen von Unternehmen und privaten Haushalten			
3614	Auszahlungen aus Finanzschulden			
3615	Auszahlung aus der Rückzahlung von Leasingverbindlichkeiten			
363	Auszahlungen infolge eines Kapitaltausch bei derivativen Finanzinstrumenten mit Grundgeschäft	0,00	0,00	0,00
3630	Auszahlungen infolge eines Kapitaltausch bei derivativen Finanzinstrumenten mit Grundgeschäft			
365	Auszahlungen für den Erwerb von Finanzinstrumenten	0,00	0,00	0,00
3650	Auszahlungen für den Erwerb von Finanzinstrumenten			
36	Summe Auszahlungen aus der Finanzierungstätigkeit	0,00	0,00	0,00
SA4	Saldo (4) Geldfluss aus der Finanzierungstätigkeit (35 – 36)	0,00	0,00	0,00
SA5	Saldo (5) Geldfluss aus der voranschlagswirksamen Gebarung (Saldo 3 + Saldo 4)	-744.400,00	-661.700,00	-82.700,00

3. Nachtragsvoranschlag 2023

Gemeinde Behamberg

NVA Finanzierungshaushalt Bereichsbudget 1. und 2. Ebene (Anlage 1b)

Gesundheit (Gruppe 5)

MVAG	Mittelverwendungs- und aufbringungsgruppen (1. und 2. Ebene)	VA 2023 inkl. NVA	VA 2023	3. NVA
311	Einzahlungen aus der operativen Verwaltungstätigkeit	2.200,00	2.200,00	0,00
3111	Einzahlungen aus eigenen Abgaben			
3112	Einzahlungen aus Ertragsanteilen			
3113	Einzahlungen aus Gebühren			
3114	Einzahlungen aus Leistungen			
3115	Einzahlungen aus Besitz und wirtschaftlicher Tätigkeit			
3116	Einzahlungen aus Veräußerung von geringwertigen Wirtschaftsgütern (GWG) und sonstige Einzahlungen	2.200,00	2.200,00	
312	Einzahlungen aus Transfers (ohne Kapitaltransfers)	500,00	500,00	0,00
3121	Transferzahlungen von Trägern des öffentlichen Rechts	500,00	500,00	
3122	Transferzahlungen von Beteiligungen			
3123	Transferzahlungen von Unternehmen (inkl. Finanzunternehmen)			
3124	Transferzahlungen von Haushalte und Organisationen ohne Erwerbscharakter			
3125	Transferzahlungen vom Ausland			
3126	Investitions- und Tilgungszuschüsse zwischen Unternehmungen und Betrieben der Gebietskörperschaft und der Gebietskörperschaft			
313	Einzahlungen aus Finanzerträgen	0,00	0,00	0,00
3131	Einzahlungen aus Zinserträgen			
3133	Einzahlungen aus Gewinnentnahmen von marktbestimmten Betrieben			
3134	Sonstige Einzahlungen aus Finanzerträgen			
3135	Einzahlungen aus Dividenden/Gewinnausschüttungen			
31	Summe Einzahlungen operative Gebarung	2.700,00	2.700,00	0,00
321	Auszahlungen aus Personalaufwand	15.000,00	14.100,00	900,00
3211	Auszahlungen für Personalaufwand Bezüge, Nebengebühren, und Mehrleistungsvergütungen)	15.000,00	14.100,00	900,00
3212	Auszahlungen für gesetzliche und freiwillige Sozialaufwendungen			
3213	Auszahlungen aus sonstigem Personalaufwand			
322	Auszahlungen aus Sachaufwand (ohne Transferaufwand)	4.000,00	2.000,00	2.000,00
3221	Auszahlungen für Gebrauchs- und Verbrauchsgüter, Handelswaren			
3222	Auszahlungen für Verwaltungs- und Betriebsaufwand			
3223	Auszahlungen für Leasing- und Mietaufwand			
3224	Auszahlungen für Instandhaltung			
3225	Sonstige Auszahlungen aus Sachaufwand	4.000,00	2.000,00	2.000,00
323	Auszahlungen aus Transfers (ohne Kapitaltransfers)	975.700,00	972.700,00	3.000,00
3231	Transferzahlungen an Träger des öffentlichen Rechts	975.700,00	972.700,00	3.000,00
3232	Transferzahlungen an Beteiligungen			
3233	Transferzahlungen an Unternehmen (inkl. Finanzunternehmen)			

3. Nachtragsvoranschlag 2023

Gemeinde Behamberg

NVA Finanzierungshaushalt Bereichsbudget 1. und 2. Ebene (Anlage 1b)

Gesundheit (Gruppe 5)

MVAG	Mittelverwendungs- und aufbringungsgruppen (1. und 2. Ebene)	VA 2023 inkl. NVA	VA 2023	3. NVA
3234	Transferzahlungen an Haushalte und Organisationen ohne Erwerbscharakter			
3235	Transferzahlungen an das Ausland			
3236	Investitions- und Tilgungszuschüsse zwischen Unternehmungen und Betrieben der Gebietskörperschaft und der Gebietskörperschaft			
324	Auszahlungen aus Finanzaufwand	0,00	0,00	0,00
3241	Auszahlungen für Zinsaufwand, für Finanzierungsleasing, für Forderungskauf, für Finanzschulden und derivative Finanzinstrumente			
3242	Auszahlungen für Zinsen aus derivativen Finanzinstrumenten ohne Grundgeschäft			
3243	Auszahlung aus Gewinnentnahmen von marktbestimmten Betrieben			
3244	Sonstige Auszahlungen aus Finanzaufwendungen			
32	Summe Auszahlungen operative Gebarung	994.700,00	988.800,00	5.900,00
SA1	Saldo (1) Geldfluss aus der Operativen Gebarung (31 – 32)	-992.000,00	-986.100,00	-5.900,00
331	Einzahlungen aus der Investitionstätigkeit	0,00	0,00	0,00
3311	Einzahlungen aus der Veräußerung von immateriellem Vermögen			
3312	Einzahlungen aus der Veräußerung von Grundstücken und Grundstückeinrichtungen			
3313	Einzahlungen aus der Veräußerung von Gebäuden und Bauten			
3314	Einzahlungen aus der Veräußerung von technischen Anlagen, Fahrzeuge und Maschinen			
3315	Einzahlungen aus der Veräußerung von Amts-, Betriebs- und Geschäftsausstattung			
3316	Einzahlungen aus der Veräußerung von Kulturgütern			
3317	Einzahlungen aus der Veräußerung von Beteiligungen			
332	Einzahlungen aus der Rückzahlung von Darlehen sowie gewährten Vorschüssen	0,00	0,00	0,00
3321	Einzahlungen aus Darlehen an Träger des öffentlichen Rechts			
3322	Einzahlungen aus Darlehen an Beteiligungen			
3323	Einzahlungen aus Darlehen an Unternehmen und Haushalte			
3325	Einzahlungen aus Vorschüssen und Anzahlungen			
333	Einzahlungen aus Kapitaltransfers	0,00	0,00	0,00
3331	Kapitaltransferzahlungen von Trägern des öffentlichen Rechts			
3332	Kapitaltransferzahlungen von Beteiligungen			
3333	Kapitaltransferzahlungen von Unternehmen			
3334	Kapitaltransferzahlungen von Haushalten und Organisationen ohne Erwerbscharakter			
3335	Kapitaltransferzahlungen vom Ausland			
33	Summe Einzahlungen investive Gebarung	0,00	0,00	0,00
341	Auszahlungen aus der Investitionstätigkeit	0,00	0,00	0,00
3411	Auszahlungen für den Erwerb von immateriellem Vermögen			
3412	Auszahlungen für den Erwerb von Grundstücken und Grundstückseinrichtungen			

3. Nachtragsvoranschlag 2023

Gemeinde Behamberg

NVA Finanzierungshaushalt Bereichsbudget 1. und 2. Ebene (Anlage 1b)

Gesundheit (Gruppe 5)

MVAG	Mittelverwendungs- und aufbringungsgruppen (1. und 2. Ebene)	VA 2023 inkl. NVA	VA 2023	3. NVA
3413	Auszahlungen für den Erwerb von Gebäuden und Bauten			
3414	Auszahlungen für den Erwerb von technischen Anlagen, Fahrzeuge und Maschinen			
3415	Auszahlungen für den Erwerb von Amts-, Betriebs- und Geschäftsausstattung			
3416	Auszahlungen für den Erwerb von Kulturgütern			
3417	Auszahlungen für den Erwerb von Beteiligungen			
342	Auszahlungen von gewährten Darlehen sowie gewährten Vorschüssen	0,00	0,00	0,00
3421	Auszahlung von Darlehen an Träger des öffentlichen Rechts			
3422	Auszahlung von Darlehen an Beteiligungen			
3423	Auszahlung von Darlehen an Unternehmen und Haushalte			
3425	Auszahlungen von Vorschüssen und Anzahlungen			
343	Auszahlungen aus Kapitaltransfers	0,00	0,00	0,00
3431	Kapitaltransferzahlungen an Träger des öffentlichen Rechts			
3432	Kapitaltransferzahlungen an Beteiligungen			
3433	Kapitaltransferzahlungen an Unternehmen (Finanzunternehmen)			
3434	Kapitaltransferzahlungen an Haushalte und Organisationen ohne Erwerbscharakter			
3435	Kapitaltransferzahlungen an das Ausland			
34	Summe Auszahlungen investive Gebarung	0,00	0,00	0,00
SA2	Saldo (2) Geldfluss aus der Investiven Gebarung (33 – 34)	0,00	0,00	0,00
SA3	Saldo (3) Nettofinanzierungssaldo (Saldo 1 + Saldo 2)	-992.000,00	-986.100,00	-5.900,00
351	Einzahlungen aus der Aufnahme von Finanzschulden	0,00	0,00	0,00
3511	Einzahlungen aus empfangenen Darlehen von öffentlichen Körperschaften und Rechtsträgern			
3512	Einzahlungen aus empfangenen Darlehen von Beteiligungen			
3513	Einzahlungen aus empfangenen Darlehen von Unternehmen und privaten Haushalten			
3514	Einzahlungen aus Finanzschulden (Finanzunternehmen)			
353	Einzahlungen infolge eines Kapitaltausch bei derivativen Finanzinstrumenten mit Grundgeschäft	0,00	0,00	0,00
3530	Einzahlungen infolge eines Kapitaltausch bei derivativen Finanzinstrumenten mit Grundgeschäft			
355	Einzahlungen aus dem Abgang von Finanzinstrumenten	0,00	0,00	0,00
3550	Einzahlungen aus dem Abgang von Finanzinstrumenten			
35	Summe Einzahlungen aus der Finanzierungstätigkeit	0,00	0,00	0,00
361	Auszahlungen aus der Tilgung von Finanzschulden	0,00	0,00	0,00
3611	Auszahlungen aus empfangenen Darlehen von öffentlichen Körperschaften und Rechtsträgern			

3. Nachtragsvoranschlag 2023

Gemeinde Behamberg

NVA Finanzierungshaushalt Bereichsbudget 1. und 2. Ebene (Anlage 1b)

Gesundheit (Gruppe 5)

MVAG	Mittelverwendungs- und aufbringungsgruppen (1. und 2. Ebene)	VA 2023 inkl. NVA	VA 2023	3. NVA
3612	Auszahlungen aus empfangenen Darlehen von Beteiligungen			
3613	Auszahlungen aus empfangenen Darlehen von Unternehmen und privaten Haushalten			
3614	Auszahlungen aus Finanzschulden			
3615	Auszahlung aus der Rückzahlung von Leasingverbindlichkeiten			
363	Auszahlungen infolge eines Kapitaltausch bei derivativen Finanzinstrumenten mit Grundgeschäft	0,00	0,00	0,00
3630	Auszahlungen infolge eines Kapitaltausch bei derivativen Finanzinstrumenten mit Grundgeschäft			
365	Auszahlungen für den Erwerb von Finanzinstrumenten	0,00	0,00	0,00
3650	Auszahlungen für den Erwerb von Finanzinstrumenten			
36	Summe Auszahlungen aus der Finanzierungstätigkeit	0,00	0,00	0,00
SA4	Saldo (4) Geldfluss aus der Finanzierungstätigkeit (35 – 36)	0,00	0,00	0,00
SA5	Saldo (5) Geldfluss aus der voranschlagswirksamen Gebarung (Saldo 3 + Saldo 4)	-992.000,00	-986.100,00	-5.900,00

3. Nachtragsvoranschlag 2023

Gemeinde Behamberg

NVA Finanzierungshaushalt Bereichsbudget 1. und 2. Ebene (Anlage 1b)

Straßen- und Wasserbau, Verkehr (Gruppe 6)

MVAG	Mittelverwendungs- und aufbringungsgruppen (1. und 2. Ebene)	VA 2023 inkl. NVA	VA 2023	3. NVA
311	Einzahlungen aus der operativen Verwaltungstätigkeit	157.400,00	81.300,00	76.100,00
3111	Einzahlungen aus eigenen Abgaben			
3112	Einzahlungen aus Ertragsanteilen			
3113	Einzahlungen aus Gebühren			
3114	Einzahlungen aus Leistungen			
3115	Einzahlungen aus Besitz und wirtschaftlicher Tätigkeit	100,00	100,00	
3116	Einzahlungen aus Veräußerung von geringwertigen Wirtschaftsgütern (GWG) und sonstige Einzahlungen	157.300,00	81.200,00	76.100,00
312	Einzahlungen aus Transfers (ohne Kapitaltransfers)	359.100,00	359.100,00	0,00
3121	Transferzahlungen von Trägern des öffentlichen Rechts	352.100,00	352.100,00	
3122	Transferzahlungen von Beteiligungen			
3123	Transferzahlungen von Unternehmen (inkl. Finanzunternehmen)			
3124	Transferzahlungen von Haushalte und Organisationen ohne Erwerbscharakter	7.000,00	7.000,00	
3125	Transferzahlungen vom Ausland			
3126	Investitions- und Tilgungszuschüsse zwischen Unternehmungen und Betrieben der Gebietskörperschaft und der Gebietskörperschaft			
313	Einzahlungen aus Finanzerträgen	0,00	0,00	0,00
3131	Einzahlungen aus Zinserträgen			
3133	Einzahlungen aus Gewinnentnahmen von marktbestimmten Betrieben			
3134	Sonstige Einzahlungen aus Finanzerträgen			
3135	Einzahlungen aus Dividenden/Gewinnausschüttungen			
31	Summe Einzahlungen operative Gebarung	516.500,00	440.400,00	76.100,00
321	Auszahlungen aus Personalaufwand	35.400,00	35.400,00	0,00
3211	Auszahlungen für Personalaufwand Bezüge, Nebengebühren, und Mehrleistungsvergütungen)	30.300,00	30.300,00	
3212	Auszahlungen für gesetzliche und freiwillige Sozialaufwendungen	5.100,00	5.100,00	
3213	Auszahlungen aus sonstigem Personalaufwand			
322	Auszahlungen aus Sachaufwand (ohne Transferaufwand)	226.700,00	132.300,00	94.400,00
3221	Auszahlungen für Gebrauchs- und Verbrauchsgüter, Handelswaren	3.600,00	1.900,00	1.700,00
3222	Auszahlungen für Verwaltungs- und Betriebsaufwand	600,00	600,00	
3223	Auszahlungen für Leasing- und Mietaufwand			
3224	Auszahlungen für Instandhaltung	48.000,00	33.200,00	14.800,00
3225	Sonstige Auszahlungen aus Sachaufwand	174.500,00	96.600,00	77.900,00
323	Auszahlungen aus Transfers (ohne Kapitaltransfers)	1.000,00	1.000,00	0,00
3231	Transferzahlungen an Träger des öffentlichen Rechts			
3232	Transferzahlungen an Beteiligungen			
3233	Transferzahlungen an Unternehmen (inkl. Finanzunternehmen)			

3. Nachtragsvoranschlag 2023

Gemeinde Behamberg

NVA Finanzierungshaushalt Bereichsbudget 1. und 2. Ebene (Anlage 1b)

Straßen- und Wasserbau, Verkehr (Gruppe 6)

MVAG	Mittelverwendungs- und aufbringungsgruppen (1. und 2. Ebene)	VA 2023 inkl. NVA	VA 2023	3. NVA
3234	Transferzahlungen an Haushalte und Organisationen ohne Erwerbscharakter	1.000,00	1.000,00	
3235	Transferzahlungen an das Ausland			
3236	Investitions- und Tilgungszuschüsse zwischen Unternehmungen und Betrieben der Gebietskörperschaft und der Gebietskörperschaft			
324	Auszahlungen aus Finanzaufwand	1.900,00	3.200,00	-1.300,00
3241	Auszahlungen für Zinsaufwand, für Finanzierungsleasing, für Forderungskauf, für Finanzschulden und derivative Finanzinstrumente	1.900,00	3.200,00	-1.300,00
3242	Auszahlungen für Zinsen aus derivativen Finanzinstrumenten ohne Grundgeschäft			
3243	Auszahlung aus Gewinnentnahmen von marktbestimmten Betrieben			
3244	Sonstige Auszahlungen aus Finanzaufwendungen			
32	Summe Auszahlungen operative Gebarung	265.000,00	171.900,00	93.100,00
SA1	Saldo (1) Geldfluss aus der Operativen Gebarung (31 – 32)	251.500,00	268.500,00	-17.000,00
331	Einzahlungen aus der Investitionstätigkeit	0,00	0,00	0,00
3311	Einzahlungen aus der Veräußerung von immateriellem Vermögen			
3312	Einzahlungen aus der Veräußerung von Grundstücken und Grundstückeinrichtungen			
3313	Einzahlungen aus der Veräußerung von Gebäuden und Bauten			
3314	Einzahlungen aus der Veräußerung von technischen Anlagen, Fahrzeuge und Maschinen			
3315	Einzahlungen aus der Veräußerung von Amts-, Betriebs- und Geschäftsausstattung			
3316	Einzahlungen aus der Veräußerung von Kulturgütern			
3317	Einzahlungen aus der Veräußerung von Beteiligungen			
332	Einzahlungen aus der Rückzahlung von Darlehen sowie gewährten Vorschüssen	0,00	0,00	0,00
3321	Einzahlungen aus Darlehen an Träger des öffentlichen Rechts			
3322	Einzahlungen aus Darlehen an Beteiligungen			
3323	Einzahlungen aus Darlehen an Unternehmen und Haushalte			
3325	Einzahlungen aus Vorschüssen und Anzahlungen			
333	Einzahlungen aus Kapitaltransfers	0,00	0,00	0,00
3331	Kapitaltransferzahlungen von Trägern des öffentlichen Rechts			
3332	Kapitaltransferzahlungen von Beteiligungen			
3333	Kapitaltransferzahlungen von Unternehmen			
3334	Kapitaltransferzahlungen von Haushalten und Organisationen ohne Erwerbscharakter			
3335	Kapitaltransferzahlungen vom Ausland			
33	Summe Einzahlungen investive Gebarung	0,00	0,00	0,00
341	Auszahlungen aus der Investitionstätigkeit	731.400,00	650.300,00	81.100,00
3411	Auszahlungen für den Erwerb von immateriellem Vermögen			
3412	Auszahlungen für den Erwerb von Grundstücken und Grundstückseinrichtungen	731.400,00	650.300,00	81.100,00

3. Nachtragsvoranschlag 2023

Gemeinde Behamberg

NVA Finanzierungshaushalt Bereichsbudget 1. und 2. Ebene (Anlage 1b)

Straßen- und Wasserbau, Verkehr (Gruppe 6)

MVAG	Mittelverwendungs- und aufbringungsgruppen (1. und 2. Ebene)	VA 2023 inkl. NVA	VA 2023	3. NVA
3413	Auszahlungen für den Erwerb von Gebäuden und Bauten			
3414	Auszahlungen für den Erwerb von technischen Anlagen, Fahrzeuge und Maschinen			
3415	Auszahlungen für den Erwerb von Amts-, Betriebs- und Geschäftsausstattung			
3416	Auszahlungen für den Erwerb von Kulturgütern			
3417	Auszahlungen für den Erwerb von Beteiligungen			
342	Auszahlungen von gewährten Darlehen sowie gewährten Vorschüssen	0,00	0,00	0,00
3421	Auszahlung von Darlehen an Träger des öffentlichen Rechts			
3422	Auszahlung von Darlehen an Beteiligungen			
3423	Auszahlung von Darlehen an Unternehmen und Haushalte			
3425	Auszahlungen von Vorschüssen und Anzahlungen			
343	Auszahlungen aus Kapitaltransfers	0,00	0,00	0,00
3431	Kapitaltransferzahlungen an Träger des öffentlichen Rechts			
3432	Kapitaltransferzahlungen an Beteiligungen			
3433	Kapitaltransferzahlungen an Unternehmen (Finanzunternehmen)			
3434	Kapitaltransferzahlungen an Haushalte und Organisationen ohne Erwerbscharakter			
3435	Kapitaltransferzahlungen an das Ausland			
34	Summe Auszahlungen investive Gebarung	731.400,00	650.300,00	81.100,00
SA2	Saldo (2) Geldfluss aus der Investiven Gebarung (33 – 34)	-731.400,00	-650.300,00	-81.100,00
SA3	Saldo (3) Nettofinanzierungssaldo (Saldo 1 + Saldo 2)	-479.900,00	-381.800,00	-98.100,00
351	Einzahlungen aus der Aufnahme von Finanzschulden	0,00	0,00	0,00
3511	Einzahlungen aus empfangenen Darlehen von öffentlichen Körperschaften und Rechtsträgern			
3512	Einzahlungen aus empfangenen Darlehen von Beteiligungen			
3513	Einzahlungen aus empfangenen Darlehen von Unternehmen und privaten Haushalten			
3514	Einzahlungen aus Finanzschulden (Finanzunternehmen)			
353	Einzahlungen infolge eines Kapitaltausch bei derivativen Finanzinstrumenten mit Grundgeschäft	0,00	0,00	0,00
3530	Einzahlungen infolge eines Kapitaltausch bei derivativen Finanzinstrumenten mit Grundgeschäft			
355	Einzahlungen aus dem Abgang von Finanzinstrumenten	0,00	0,00	0,00
3550	Einzahlungen aus dem Abgang von Finanzinstrumenten			
35	Summe Einzahlungen aus der Finanzierungstätigkeit	0,00	0,00	0,00
361	Auszahlungen aus der Tilgung von Finanzschulden	26.500,00	26.500,00	0,00
3611	Auszahlungen aus empfangenen Darlehen von öffentlichen Körperschaften und Rechtsträgern			

3. Nachtragsvoranschlag 2023

Gemeinde Behamberg

NVA Finanzierungshaushalt Bereichsbudget 1. und 2. Ebene (Anlage 1b)

Straßen- und Wasserbau, Verkehr (Gruppe 6)

MVAG	Mittelverwendungs- und aufbringungsgruppen (1. und 2. Ebene)	VA 2023 inkl. NVA	VA 2023	3. NVA
3612	Auszahlungen aus empfangenen Darlehen von Beteiligungen			
3613	Auszahlungen aus empfangenen Darlehen von Unternehmen und privaten Haushalten			
3614	Auszahlungen aus Finanzschulden	26.500,00	26.500,00	
3615	Auszahlung aus der Rückzahlung von Leasingverbindlichkeiten			
363	Auszahlungen infolge eines Kapitaltausch bei derivativen Finanzinstrumenten mit Grundgeschäft	0,00	0,00	0,00
3630	Auszahlungen infolge eines Kapitaltausch bei derivativen Finanzinstrumenten mit Grundgeschäft			
365	Auszahlungen für den Erwerb von Finanzinstrumenten	0,00	0,00	0,00
3650	Auszahlungen für den Erwerb von Finanzinstrumenten			
36	Summe Auszahlungen aus der Finanzierungstätigkeit	26.500,00	26.500,00	0,00
SA4	Saldo (4) Geldfluss aus der Finanzierungstätigkeit (35 – 36)	-26.500,00	-26.500,00	0,00
SA5	Saldo (5) Geldfluss aus der voranschlagswirksamen Gebarung (Saldo 3 + Saldo 4)	-506.400,00	-408.300,00	-98.100,00

3. Nachtragsvoranschlag 2023

Gemeinde Behamberg

NVA Finanzierungshaushalt Bereichsbudget 1. und 2. Ebene (Anlage 1b)

Wirtschaftsförderung (Gruppe 7)

MVAG	Mittelverwendungs- und aufbringungsgruppen (1. und 2. Ebene)	VA 2023 inkl. NVA	VA 2023	3. NVA
311	Einzahlungen aus der operativen Verwaltungstätigkeit	25.000,00	115.000,00	-90.000,00
3111	Einzahlungen aus eigenen Abgaben			
3112	Einzahlungen aus Ertragsanteilen			
3113	Einzahlungen aus Gebühren			
3114	Einzahlungen aus Leistungen			
3115	Einzahlungen aus Besitz und wirtschaftlicher Tätigkeit			
3116	Einzahlungen aus Veräußerung von geringwertigen Wirtschaftsgütern (GWG) und sonstige Einzahlungen	25.000,00	115.000,00	-90.000,00
312	Einzahlungen aus Transfers (ohne Kapitaltransfers)	7.500,00	7.500,00	0,00
3121	Transferzahlungen von Trägern des öffentlichen Rechts	7.500,00	7.500,00	
3122	Transferzahlungen von Beteiligungen			
3123	Transferzahlungen von Unternehmen (inkl. Finanzunternehmen)			
3124	Transferzahlungen von Haushalte und Organisationen ohne Erwerbscharakter			
3125	Transferzahlungen vom Ausland			
3126	Investitions- und Tilgungszuschüsse zwischen Unternehmungen und Betrieben der Gebietskörperschaft und der Gebietskörperschaft			
313	Einzahlungen aus Finanzerträgen	0,00	0,00	0,00
3131	Einzahlungen aus Zinserträgen			
3133	Einzahlungen aus Gewinnentnahmen von marktbestimmten Betrieben			
3134	Sonstige Einzahlungen aus Finanzerträgen			
3135	Einzahlungen aus Dividenden/Gewinnausschüttungen			
31	Summe Einzahlungen operative Gebarung	32.500,00	122.500,00	-90.000,00
321	Auszahlungen aus Personalaufwand	0,00	0,00	0,00
3211	Auszahlungen für Personalaufwand Bezüge, Nebengebühren, und Mehrleistungsvergütungen)			
3212	Auszahlungen für gesetzliche und freiwillige Sozialaufwendungen			
3213	Auszahlungen aus sonstigem Personalaufwand			
322	Auszahlungen aus Sachaufwand (ohne Transferaufwand)	44.100,00	134.100,00	-90.000,00
3221	Auszahlungen für Gebrauchs- und Verbrauchsgüter, Handelswaren			
3222	Auszahlungen für Verwaltungs- und Betriebsaufwand			
3223	Auszahlungen für Leasing- und Mietaufwand			
3224	Auszahlungen für Instandhaltung			
3225	Sonstige Auszahlungen aus Sachaufwand	44.100,00	134.100,00	-90.000,00
323	Auszahlungen aus Transfers (ohne Kapitaltransfers)	5.000,00	11.000,00	-6.000,00
3231	Transferzahlungen an Träger des öffentlichen Rechts			
3232	Transferzahlungen an Beteiligungen			
3233	Transferzahlungen an Unternehmen (inkl. Finanzunternehmen)	5.000,00	11.000,00	-6.000,00

3. Nachtragsvoranschlag 2023

NVA Finanzierungshaushalt Bereichsbudget 1. und 2. Ebene (Anlage 1b)

Gemeinde Behamberg

Wirtschaftsförderung (Gruppe 7)

MVAG	Mittelverwendungs- und aufbringungsgruppen (1. und 2. Ebene)	VA 2023 inkl. NVA	VA 2023	3. NVA
3234	Transferzahlungen an Haushalte und Organisationen ohne Erwerbscharakter			
3235	Transferzahlungen an das Ausland			
3236	Investitions- und Tilgungszuschüsse zwischen Unternehmungen und Betrieben der Gebietskörperschaft und der Gebietskörperschaft			
324	Auszahlungen aus Finanzaufwand	0,00	0,00	0,00
3241	Auszahlungen für Zinsaufwand, für Finanzierungsleasing, für Forderungskauf, für Finanzschulden und derivative Finanzinstrumente			
3242	Auszahlungen für Zinsen aus derivativen Finanzinstrumenten ohne Grundgeschäft			
3243	Auszahlung aus Gewinnentnahmen von marktbestimmten Betrieben			
3244	Sonstige Auszahlungen aus Finanzaufwendungen			
32	Summe Auszahlungen operative Gebarung	49.100,00	145.100,00	-96.000,00
SA1	Saldo (1) Geldfluss aus der Operativen Gebarung (31 – 32)	-16.600,00	-22.600,00	6.000,00
331	Einzahlungen aus der Investitionstätigkeit	0,00	0,00	0,00
3311	Einzahlungen aus der Veräußerung von immateriellem Vermögen			
3312	Einzahlungen aus der Veräußerung von Grundstücken und Grundstückeinrichtungen			
3313	Einzahlungen aus der Veräußerung von Gebäuden und Bauten			
3314	Einzahlungen aus der Veräußerung von technischen Anlagen, Fahrzeuge und Maschinen			
3315	Einzahlungen aus der Veräußerung von Amts-, Betriebs- und Geschäftsausstattung			
3316	Einzahlungen aus der Veräußerung von Kulturgütern			
3317	Einzahlungen aus der Veräußerung von Beteiligungen			
332	Einzahlungen aus der Rückzahlung von Darlehen sowie gewährten Vorschüssen	0,00	0,00	0,00
3321	Einzahlungen aus Darlehen an Träger des öffentlichen Rechts			
3322	Einzahlungen aus Darlehen an Beteiligungen			
3323	Einzahlungen aus Darlehen an Unternehmen und Haushalte			
3325	Einzahlungen aus Vorschüssen und Anzahlungen			
333	Einzahlungen aus Kapitaltransfers	7.500,00	107.500,00	-100.000,00
3331	Kapitaltransferzahlungen von Trägern des öffentlichen Rechts	7.500,00	7.500,00	
3332	Kapitaltransferzahlungen von Beteiligungen			
3333	Kapitaltransferzahlungen von Unternehmen			
3334	Kapitaltransferzahlungen von Haushalten und Organisationen ohne Erwerbscharakter			
3335	Kapitaltransferzahlungen vom Ausland		100.000,00	-100.000,00
33	Summe Einzahlungen investive Gebarung	7.500,00	107.500,00	-100.000,00
341	Auszahlungen aus der Investitionstätigkeit	40.000,00	230.000,00	-190.000,00
3411	Auszahlungen für den Erwerb von immateriellem Vermögen			
3412	Auszahlungen für den Erwerb von Grundstücken und Grundstückseinrichtungen	40.000,00	230.000,00	-190.000,00

3. Nachtragsvoranschlag 2023

Gemeinde Behamberg

NVA Finanzierungshaushalt Bereichsbudget 1. und 2. Ebene (Anlage 1b)

Wirtschaftsförderung (Gruppe 7)

MVAG	Mittelverwendungs- und aufbringungsgruppen (1. und 2. Ebene)	VA 2023 inkl. NVA	VA 2023	3. NVA
3413	Auszahlungen für den Erwerb von Gebäuden und Bauten			
3414	Auszahlungen für den Erwerb von technischen Anlagen, Fahrzeuge und Maschinen			
3415	Auszahlungen für den Erwerb von Amts-, Betriebs- und Geschäftsausstattung			
3416	Auszahlungen für den Erwerb von Kulturgütern			
3417	Auszahlungen für den Erwerb von Beteiligungen			
342	Auszahlungen von gewährten Darlehen sowie gewährten Vorschüssen	0,00	0,00	0,00
3421	Auszahlung von Darlehen an Träger des öffentlichen Rechts			
3422	Auszahlung von Darlehen an Beteiligungen			
3423	Auszahlung von Darlehen an Unternehmen und Haushalte			
3425	Auszahlungen von Vorschüssen und Anzahlungen			
343	Auszahlungen aus Kapitaltransfers	0,00	0,00	0,00
3431	Kapitaltransferzahlungen an Träger des öffentlichen Rechts			
3432	Kapitaltransferzahlungen an Beteiligungen			
3433	Kapitaltransferzahlungen an Unternehmen (Finanzunternehmen)			
3434	Kapitaltransferzahlungen an Haushalte und Organisationen ohne Erwerbscharakter			
3435	Kapitaltransferzahlungen an das Ausland			
34	Summe Auszahlungen investive Gebarung	40.000,00	230.000,00	-190.000,00
SA2	Saldo (2) Geldfluss aus der Investiven Gebarung (33 – 34)	-32.500,00	-122.500,00	90.000,00
SA3	Saldo (3) Nettofinanzierungssaldo (Saldo 1 + Saldo 2)	-49.100,00	-145.100,00	96.000,00
351	Einzahlungen aus der Aufnahme von Finanzschulden	0,00	0,00	0,00
3511	Einzahlungen aus empfangenen Darlehen von öffentlichen Körperschaften und Rechtsträgern			
3512	Einzahlungen aus empfangenen Darlehen von Beteiligungen			
3513	Einzahlungen aus empfangenen Darlehen von Unternehmen und privaten Haushalten			
3514	Einzahlungen aus Finanzschulden (Finanzunternehmen)			
353	Einzahlungen infolge eines Kapitaltausch bei derivativen Finanzinstrumenten mit Grundgeschäft	0,00	0,00	0,00
3530	Einzahlungen infolge eines Kapitaltausch bei derivativen Finanzinstrumenten mit Grundgeschäft			
355	Einzahlungen aus dem Abgang von Finanzinstrumenten	0,00	0,00	0,00
3550	Einzahlungen aus dem Abgang von Finanzinstrumenten			
35	Summe Einzahlungen aus der Finanzierungstätigkeit	0,00	0,00	0,00
361	Auszahlungen aus der Tilgung von Finanzschulden	0,00	0,00	0,00
3611	Auszahlungen aus empfangenen Darlehen von öffentlichen Körperschaften und Rechtsträgern			

3. Nachtragsvoranschlag 2023

Gemeinde Behamberg

NVA Finanzierungshaushalt Bereichsbudget 1. und 2. Ebene (Anlage 1b)

Wirtschaftsförderung (Gruppe 7)

MVAG	Mittelverwendungs- und aufbringungsgruppen (1. und 2. Ebene)	VA 2023 inkl. NVA	VA 2023	3. NVA
3612	Auszahlungen aus empfangenen Darlehen von Beteiligungen			
3613	Auszahlungen aus empfangenen Darlehen von Unternehmen und privaten Haushalten			
3614	Auszahlungen aus Finanzschulden			
3615	Auszahlung aus der Rückzahlung von Leasingverbindlichkeiten			
363	Auszahlungen infolge eines Kapitaltausch bei derivativen Finanzinstrumenten mit Grundgeschäft	0,00	0,00	0,00
3630	Auszahlungen infolge eines Kapitaltausch bei derivativen Finanzinstrumenten mit Grundgeschäft			
365	Auszahlungen für den Erwerb von Finanzinstrumenten	0,00	0,00	0,00
3650	Auszahlungen für den Erwerb von Finanzinstrumenten			
36	Summe Auszahlungen aus der Finanzierungstätigkeit	0,00	0,00	0,00
SA4	Saldo (4) Geldfluss aus der Finanzierungstätigkeit (35 – 36)	0,00	0,00	0,00
SA5	Saldo (5) Geldfluss aus der voranschlagswirksamen Gebarung (Saldo 3 + Saldo 4)	-49.100,00	-145.100,00	96.000,00

3. Nachtragsvoranschlag 2023

Gemeinde Behamberg

NVA Finanzierungshaushalt Bereichsbudget 1. und 2. Ebene (Anlage 1b)

Dienstleistungen (Gruppe 8)

MVAG	Mittelverwendungs- und aufbringungsgruppen (1. und 2. Ebene)	VA 2023 inkl. NVA	VA 2023	3. NVA
311	Einzahlungen aus der operativen Verwaltungstätigkeit	1.623.600,00	1.693.600,00	-70.000,00
3111	Einzahlungen aus eigenen Abgaben			
3112	Einzahlungen aus Ertragsanteilen			
3113	Einzahlungen aus Gebühren	832.700,00	852.700,00	-20.000,00
3114	Einzahlungen aus Leistungen	140.000,00	140.000,00	
3115	Einzahlungen aus Besitz und wirtschaftlicher Tätigkeit	134.600,00	134.600,00	
3116	Einzahlungen aus Veräußerung von geringwertigen Wirtschaftsgütern (GWG) und sonstige Einzahlungen	516.300,00	566.300,00	-50.000,00
312	Einzahlungen aus Transfers (ohne Kapitaltransfers)	34.600,00	34.600,00	0,00
3121	Transferzahlungen von Trägern des öffentlichen Rechts	34.400,00	34.400,00	
3122	Transferzahlungen von Beteiligungen			
3123	Transferzahlungen von Unternehmen (inkl. Finanzunternehmen)			
3124	Transferzahlungen von Haushalte und Organisationen ohne Erwerbscharakter	200,00	200,00	
3125	Transferzahlungen vom Ausland			
3126	Investitions- und Tilgungszuschüsse zwischen Unternehmungen und Betrieben der Gebietskörperschaft und der Gebietskörperschaft			
313	Einzahlungen aus Finanzerträgen	0,00	0,00	0,00
3131	Einzahlungen aus Zinserträgen			
3133	Einzahlungen aus Gewinnentnahmen von marktbestimmten Betrieben			
3134	Sonstige Einzahlungen aus Finanzerträgen			
3135	Einzahlungen aus Dividenden/Gewinnausschüttungen			
31	Summe Einzahlungen operative Gebarung	1.658.200,00	1.728.200,00	-70.000,00
321	Auszahlungen aus Personalaufwand	145.600,00	145.600,00	0,00
3211	Auszahlungen für Personalaufwand Bezüge, Nebengebühren, und Mehrleistungsvergütungen)	121.500,00	121.500,00	
3212	Auszahlungen für gesetzliche und freiwillige Sozialaufwendungen	24.100,00	24.100,00	
3213	Auszahlungen aus sonstigem Personalaufwand			
322	Auszahlungen aus Sachaufwand (ohne Transferaufwand)	1.125.600,00	1.154.600,00	-29.000,00
3221	Auszahlungen für Gebrauchs- und Verbrauchsgüter, Handelswaren	40.000,00	41.000,00	-1.000,00
3222	Auszahlungen für Verwaltungs- und Betriebsaufwand	169.700,00	169.700,00	
3223	Auszahlungen für Leasing- und Mietaufwand	64.900,00	64.900,00	
3224	Auszahlungen für Instandhaltung	109.200,00	87.200,00	22.000,00
3225	Sonstige Auszahlungen aus Sachaufwand	741.800,00	791.800,00	-50.000,00
323	Auszahlungen aus Transfers (ohne Kapitaltransfers)	215.000,00	260.000,00	-45.000,00
3231	Transferzahlungen an Träger des öffentlichen Rechts	215.000,00	260.000,00	-45.000,00
3232	Transferzahlungen an Beteiligungen			
3233	Transferzahlungen an Unternehmen (inkl. Finanzunternehmen)			

3. Nachtragsvoranschlag 2023

Gemeinde Behamberg

NVA Finanzierungshaushalt Bereichsbudget 1. und 2. Ebene (Anlage 1b)

Dienstleistungen (Gruppe 8)

MVAG	Mittelverwendungs- und aufbringungsgruppen (1. und 2. Ebene)	VA 2023 inkl. NVA	VA 2023	3. NVA
3234	Transferzahlungen an Haushalte und Organisationen ohne Erwerbscharakter			
3235	Transferzahlungen an das Ausland			
3236	Investitions- und Tilgungszuschüsse zwischen Unternehmungen und Betrieben der Gebietskörperschaft und der Gebietskörperschaft			
324	Auszahlungen aus Finanzaufwand	51.500,00	75.000,00	-23.500,00
3241	Auszahlungen für Zinsaufwand, für Finanzierungsleasing, für Forderungskauf, für Finanzschulden und derivative Finanzinstrumente	51.500,00	75.000,00	-23.500,00
3242	Auszahlungen für Zinsen aus derivativen Finanzinstrumenten ohne Grundgeschäft			
3243	Auszahlung aus Gewinnentnahmen von marktbestimmten Betrieben			
3244	Sonstige Auszahlungen aus Finanzaufwendungen			
32	Summe Auszahlungen operative Gebarung	1.537.700,00	1.635.200,00	-97.500,00
SA1	Saldo (1) Geldfluss aus der Operativen Gebarung (31 – 32)	120.500,00	93.000,00	27.500,00
331	Einzahlungen aus der Investitionstätigkeit	949.300,00	802.500,00	146.800,00
3311	Einzahlungen aus der Veräußerung von immateriellem Vermögen			
3312	Einzahlungen aus der Veräußerung von Grundstücken und Grundstückeinrichtungen	935.500,00	800.000,00	135.500,00
3313	Einzahlungen aus der Veräußerung von Gebäuden und Bauten			
3314	Einzahlungen aus der Veräußerung von technischen Anlagen, Fahrzeuge und Maschinen	13.800,00	2.500,00	11.300,00
3315	Einzahlungen aus der Veräußerung von Amts-, Betriebs- und Geschäftsausstattung			
3316	Einzahlungen aus der Veräußerung von Kulturgütern			
3317	Einzahlungen aus der Veräußerung von Beteiligungen			
332	Einzahlungen aus der Rückzahlung von Darlehen sowie gewährten Vorschüssen	0,00	0,00	0,00
3321	Einzahlungen aus Darlehen an Träger des öffentlichen Rechts			
3322	Einzahlungen aus Darlehen an Beteiligungen			
3323	Einzahlungen aus Darlehen an Unternehmen und Haushalte			
3325	Einzahlungen aus Vorschüssen und Anzahlungen			
333	Einzahlungen aus Kapitaltransfers	189.600,00	402.000,00	-212.400,00
3331	Kapitaltransferzahlungen von Trägern des öffentlichen Rechts	141.500,00	319.000,00	-177.500,00
3332	Kapitaltransferzahlungen von Beteiligungen			
3333	Kapitaltransferzahlungen von Unternehmen			
3334	Kapitaltransferzahlungen von Haushalten und Organisationen ohne Erwerbscharakter	48.100,00	83.000,00	-34.900,00
3335	Kapitaltransferzahlungen vom Ausland			
33	Summe Einzahlungen investive Gebarung	1.138.900,00	1.204.500,00	-65.600,00
341	Auszahlungen aus der Investitionstätigkeit	1.756.000,00	2.442.900,00	-686.900,00
3411	Auszahlungen für den Erwerb von immateriellem Vermögen	35.000,00	15.000,00	20.000,00
3412	Auszahlungen für den Erwerb von Grundstücken und Grundstückseinrichtungen	1.431.200,00	2.142.900,00	-711.700,00

3. Nachtragsvoranschlag 2023

Gemeinde Behamberg

NVA Finanzierungshaushalt Bereichsbudget 1. und 2. Ebene (Anlage 1b)

Dienstleistungen (Gruppe 8)

MVAG	Mittelverwendungs- und aufbringungsgruppen (1. und 2. Ebene)	VA 2023 inkl. NVA	VA 2023	3. NVA
3413	Auszahlungen für den Erwerb von Gebäuden und Bauten	200.000,00	200.000,00	
3414	Auszahlungen für den Erwerb von technischen Anlagen, Fahrzeuge und Maschinen	82.000,00	82.000,00	
3415	Auszahlungen für den Erwerb von Amts-, Betriebs- und Geschäftsausstattung	7.800,00	3.000,00	4.800,00
3416	Auszahlungen für den Erwerb von Kulturgütern			
3417	Auszahlungen für den Erwerb von Beteiligungen			
342	Auszahlungen von gewährten Darlehen sowie gewährten Vorschüssen	0,00	0,00	0,00
3421	Auszahlung von Darlehen an Träger des öffentlichen Rechts			
3422	Auszahlung von Darlehen an Beteiligungen			
3423	Auszahlung von Darlehen an Unternehmen und Haushalte			
3425	Auszahlungen von Vorschüssen und Anzahlungen			
343	Auszahlungen aus Kapitaltransfers	1.900,00	0,00	1.900,00
3431	Kapitaltransferzahlungen an Träger des öffentlichen Rechts	1.900,00		1.900,00
3432	Kapitaltransferzahlungen an Beteiligungen			
3433	Kapitaltransferzahlungen an Unternehmen (Finanzunternehmen)			
3434	Kapitaltransferzahlungen an Haushalte und Organisationen ohne Erwerbscharakter			
3435	Kapitaltransferzahlungen an das Ausland			
34	Summe Auszahlungen investive Gebarung	1.757.900,00	2.442.900,00	-685.000,00
SA2	Saldo (2) Geldfluss aus der Investiven Gebarung (33 – 34)	-619.000,00	-1.238.400,00	619.400,00
SA3	Saldo (3) Nettofinanzierungssaldo (Saldo 1 + Saldo 2)	-498.500,00	-1.145.400,00	646.900,00
351	Einzahlungen aus der Aufnahme von Finanzschulden	165.000,00	300.000,00	-135.000,00
3511	Einzahlungen aus empfangenen Darlehen von öffentlichen Körperschaften und Rechtsträgern			
3512	Einzahlungen aus empfangenen Darlehen von Beteiligungen			
3513	Einzahlungen aus empfangenen Darlehen von Unternehmen und privaten Haushalten			
3514	Einzahlungen aus Finanzschulden (Finanzunternehmen)	165.000,00	300.000,00	-135.000,00
353	Einzahlungen infolge eines Kapitaltausch bei derivativen Finanzinstrumenten mit Grundgeschäft	0,00	0,00	0,00
3530	Einzahlungen infolge eines Kapitaltausch bei derivativen Finanzinstrumenten mit Grundgeschäft			
355	Einzahlungen aus dem Abgang von Finanzinstrumenten	0,00	0,00	0,00
3550	Einzahlungen aus dem Abgang von Finanzinstrumenten			
35	Summe Einzahlungen aus der Finanzierungstätigkeit	165.000,00	300.000,00	-135.000,00
361	Auszahlungen aus der Tilgung von Finanzschulden	137.300,00	137.300,00	0,00
3611	Auszahlungen aus empfangenen Darlehen von öffentlichen Körperschaften und Rechtsträgern	2.700,00	2.700,00	

3. Nachtragsvoranschlag 2023

Gemeinde Behamberg

NVA Finanzierungshaushalt Bereichsbudget 1. und 2. Ebene (Anlage 1b)

Dienstleistungen (Gruppe 8)

MVAG	Mittelverwendungs- und aufbringungsgruppen (1. und 2. Ebene)	VA 2023 inkl. NVA	VA 2023	3. NVA
3612	Auszahlungen aus empfangenen Darlehen von Beteiligungen			
3613	Auszahlungen aus empfangenen Darlehen von Unternehmen und privaten Haushalten			
3614	Auszahlungen aus Finanzschulden	134.600,00	134.600,00	
3615	Auszahlung aus der Rückzahlung von Leasingverbindlichkeiten			
363	Auszahlungen infolge eines Kapitaltausch bei derivativen Finanzinstrumenten mit Grundgeschäft	0,00	0,00	0,00
3630	Auszahlungen infolge eines Kapitaltausch bei derivativen Finanzinstrumenten mit Grundgeschäft			
365	Auszahlungen für den Erwerb von Finanzinstrumenten	0,00	0,00	0,00
3650	Auszahlungen für den Erwerb von Finanzinstrumenten			
36	Summe Auszahlungen aus der Finanzierungstätigkeit	137.300,00	137.300,00	0,00
SA4	Saldo (4) Geldfluss aus der Finanzierungstätigkeit (35 – 36)	27.700,00	162.700,00	-135.000,00
SA5	Saldo (5) Geldfluss aus der voranschlagswirksamen Gebarung (Saldo 3 + Saldo 4)	-470.800,00	-982.700,00	511.900,00

3. Nachtragsvoranschlag 2023

Gemeinde Behamberg

NVA Finanzierungshaushalt Bereichsbudget 1. und 2. Ebene (Anlage 1b)

Finanzwirtschaft (Gruppe 9)

MVAG	Mittelverwendungs- und aufbringungsgruppen (1. und 2. Ebene)	VA 2023 inkl. NVA	VA 2023	3. NVA
311	Einzahlungen aus der operativen Verwaltungstätigkeit	4.396.500,00	4.607.200,00	-210.700,00
3111	Einzahlungen aus eigenen Abgaben	897.200,00	1.018.200,00	-121.000,00
3112	Einzahlungen aus Ertragsanteilen	3.499.300,00	3.589.000,00	-89.700,00
3113	Einzahlungen aus Gebühren			
3114	Einzahlungen aus Leistungen			
3115	Einzahlungen aus Besitz und wirtschaftlicher Tätigkeit			
3116	Einzahlungen aus Veräußerung von geringwertigen Wirtschaftsgütern (GWG) und sonstige Einzahlungen			
312	Einzahlungen aus Transfers (ohne Kapitaltransfers)	272.100,00	205.300,00	66.800,00
3121	Transferzahlungen von Trägern des öffentlichen Rechts	272.100,00	205.300,00	66.800,00
3122	Transferzahlungen von Beteiligungen			
3123	Transferzahlungen von Unternehmen (inkl. Finanzunternehmen)			
3124	Transferzahlungen von Haushalte und Organisationen ohne Erwerbscharakter			
3125	Transferzahlungen vom Ausland			
3126	Investitions- und Tilgungszuschüsse zwischen Unternehmungen und Betrieben der Gebietskörperschaft und der Gebietskörperschaft			
313	Einzahlungen aus Finanzerträgen	200,00	200,00	0,00
3131	Einzahlungen aus Zinserträgen	200,00	200,00	
3133	Einzahlungen aus Gewinnentnahmen von marktbestimmten Betrieben			
3134	Sonstige Einzahlungen aus Finanzerträgen			
3135	Einzahlungen aus Dividenden/Gewinnausschüttungen			
31	Summe Einzahlungen operative Gebarung	4.668.800,00	4.812.700,00	-143.900,00
321	Auszahlungen aus Personalaufwand	0,00	0,00	0,00
3211	Auszahlungen für Personalaufwand Bezüge, Nebengebühren, und Mehrleistungsvergütungen)			
3212	Auszahlungen für gesetzliche und freiwillige Sozialaufwendungen			
3213	Auszahlungen aus sonstigem Personalaufwand			
322	Auszahlungen aus Sachaufwand (ohne Transferaufwand)	1.100,00	1.100,00	0,00
3221	Auszahlungen für Gebrauchs- und Verbrauchsgüter, Handelswaren			
3222	Auszahlungen für Verwaltungs- und Betriebsaufwand			
3223	Auszahlungen für Leasing- und Mietaufwand			
3224	Auszahlungen für Instandhaltung			
3225	Sonstige Auszahlungen aus Sachaufwand	1.100,00	1.100,00	
323	Auszahlungen aus Transfers (ohne Kapitaltransfers)	59.500,00	59.500,00	0,00
3231	Transferzahlungen an Träger des öffentlichen Rechts	39.500,00	39.500,00	
3232	Transferzahlungen an Beteiligungen			
3233	Transferzahlungen an Unternehmen (inkl. Finanzunternehmen)	20.000,00	20.000,00	

3. Nachtragsvoranschlag 2023

NVA Finanzierungshaushalt Bereichsbudget 1. und 2. Ebene (Anlage 1b)

Gemeinde Behamberg

Finanzwirtschaft (Gruppe 9)

MVAG	Mittelverwendungs- und aufbringungsgruppen (1. und 2. Ebene)	VA 2023 inkl. NVA	VA 2023	3. NVA
3234	Transferzahlungen an Haushalte und Organisationen ohne Erwerbscharakter			
3235	Transferzahlungen an das Ausland			
3236	Investitions- und Tilgungszuschüsse zwischen Unternehmungen und Betrieben der Gebietskörperschaft und der Gebietskörperschaft			
324	Auszahlungen aus Finanzaufwand	2.200,00	2.200,00	0,00
3241	Auszahlungen für Zinsaufwand, für Finanzierungsleasing, für Forderungskauf, für Finanzschulden und derivative Finanzinstrumente	500,00	500,00	
3242	Auszahlungen für Zinsen aus derivativen Finanzinstrumenten ohne Grundgeschäft			
3243	Auszahlung aus Gewinnentnahmen von marktbestimmten Betrieben			
3244	Sonstige Auszahlungen aus Finanzaufwendungen	1.700,00	1.700,00	
32	Summe Auszahlungen operative Gebarung	62.800,00	62.800,00	0,00
SA1	Saldo (1) Geldfluss aus der Operativen Gebarung (31 – 32)	4.606.000,00	4.749.900,00	-143.900,00
331	Einzahlungen aus der Investitionstätigkeit	0,00	0,00	0,00
3311	Einzahlungen aus der Veräußerung von immateriellem Vermögen			
3312	Einzahlungen aus der Veräußerung von Grundstücken und Grundstückeinrichtungen			
3313	Einzahlungen aus der Veräußerung von Gebäuden und Bauten			
3314	Einzahlungen aus der Veräußerung von technischen Anlagen, Fahrzeuge und Maschinen			
3315	Einzahlungen aus der Veräußerung von Amts-, Betriebs- und Geschäftsausstattung			
3316	Einzahlungen aus der Veräußerung von Kulturgütern			
3317	Einzahlungen aus der Veräußerung von Beteiligungen			
332	Einzahlungen aus der Rückzahlung von Darlehen sowie gewährten Vorschüssen	0,00	0,00	0,00
3321	Einzahlungen aus Darlehen an Träger des öffentlichen Rechts			
3322	Einzahlungen aus Darlehen an Beteiligungen			
3323	Einzahlungen aus Darlehen an Unternehmen und Haushalte			
3325	Einzahlungen aus Vorschüssen und Anzahlungen			
333	Einzahlungen aus Kapitaltransfers	0,00	0,00	0,00
3331	Kapitaltransferzahlungen von Trägern des öffentlichen Rechts			
3332	Kapitaltransferzahlungen von Beteiligungen			
3333	Kapitaltransferzahlungen von Unternehmen			
3334	Kapitaltransferzahlungen von Haushalten und Organisationen ohne Erwerbscharakter			
3335	Kapitaltransferzahlungen vom Ausland			
33	Summe Einzahlungen investive Gebarung	0,00	0,00	0,00
341	Auszahlungen aus der Investitionstätigkeit	0,00	0,00	0,00
3411	Auszahlungen für den Erwerb von immateriellem Vermögen			
3412	Auszahlungen für den Erwerb von Grundstücken und Grundstückseinrichtungen			

3. Nachtragsvoranschlag 2023

Gemeinde Behamberg

NVA Finanzierungshaushalt Bereichsbudget 1. und 2. Ebene (Anlage 1b)

Finanzwirtschaft (Gruppe 9)

MVAG	Mittelverwendungs- und aufbringungsgruppen (1. und 2. Ebene)	VA 2023 inkl. NVA	VA 2023	3. NVA
3413	Auszahlungen für den Erwerb von Gebäuden und Bauten			
3414	Auszahlungen für den Erwerb von technischen Anlagen, Fahrzeuge und Maschinen			
3415	Auszahlungen für den Erwerb von Amts-, Betriebs- und Geschäftsausstattung			
3416	Auszahlungen für den Erwerb von Kulturgütern			
3417	Auszahlungen für den Erwerb von Beteiligungen			
342	Auszahlungen von gewährten Darlehen sowie gewährten Vorschüssen	0,00	0,00	0,00
3421	Auszahlung von Darlehen an Träger des öffentlichen Rechts			
3422	Auszahlung von Darlehen an Beteiligungen			
3423	Auszahlung von Darlehen an Unternehmen und Haushalte			
3425	Auszahlungen von Vorschüssen und Anzahlungen			
343	Auszahlungen aus Kapitaltransfers	0,00	0,00	0,00
3431	Kapitaltransferzahlungen an Träger des öffentlichen Rechts			
3432	Kapitaltransferzahlungen an Beteiligungen			
3433	Kapitaltransferzahlungen an Unternehmen (Finanzunternehmen)			
3434	Kapitaltransferzahlungen an Haushalte und Organisationen ohne Erwerbscharakter			
3435	Kapitaltransferzahlungen an das Ausland			
34	Summe Auszahlungen investive Gebarung	0,00	0,00	0,00
SA2	Saldo (2) Geldfluss aus der Investiven Gebarung (33 – 34)	0,00	0,00	0,00
SA3	Saldo (3) Nettofinanzierungssaldo (Saldo 1 + Saldo 2)	4.606.000,00	4.749.900,00	-143.900,00
351	Einzahlungen aus der Aufnahme von Finanzschulden	0,00	0,00	0,00
3511	Einzahlungen aus empfangenen Darlehen von öffentlichen Körperschaften und Rechtsträgern			
3512	Einzahlungen aus empfangenen Darlehen von Beteiligungen			
3513	Einzahlungen aus empfangenen Darlehen von Unternehmen und privaten Haushalten			
3514	Einzahlungen aus Finanzschulden (Finanzunternehmen)			
353	Einzahlungen infolge eines Kapitaltausch bei derivativen Finanzinstrumenten mit Grundgeschäft	0,00	0,00	0,00
3530	Einzahlungen infolge eines Kapitaltausch bei derivativen Finanzinstrumenten mit Grundgeschäft			
355	Einzahlungen aus dem Abgang von Finanzinstrumenten	0,00	0,00	0,00
3550	Einzahlungen aus dem Abgang von Finanzinstrumenten			
35	Summe Einzahlungen aus der Finanzierungstätigkeit	0,00	0,00	0,00
361	Auszahlungen aus der Tilgung von Finanzschulden	0,00	0,00	0,00
3611	Auszahlungen aus empfangenen Darlehen von öffentlichen Körperschaften und Rechtsträgern			

3. Nachtragsvoranschlag 2023

Gemeinde Behamberg

NVA Finanzierungshaushalt Bereichsbudget 1. und 2. Ebene (Anlage 1b)

Finanzwirtschaft (Gruppe 9)

MVAG	Mittelverwendungs- und aufbringungsgruppen (1. und 2. Ebene)	VA 2023 inkl. NVA	VA 2023	3. NVA
3612	Auszahlungen aus empfangenen Darlehen von Beteiligungen			
3613	Auszahlungen aus empfangenen Darlehen von Unternehmen und privaten Haushalten			
3614	Auszahlungen aus Finanzschulden			
3615	Auszahlung aus der Rückzahlung von Leasingverbindlichkeiten			
363	Auszahlungen infolge eines Kapitaltausch bei derivativen Finanzinstrumenten mit Grundgeschäft	0,00	0,00	0,00
3630	Auszahlungen infolge eines Kapitaltausch bei derivativen Finanzinstrumenten mit Grundgeschäft			
365	Auszahlungen für den Erwerb von Finanzinstrumenten	0,00	0,00	0,00
3650	Auszahlungen für den Erwerb von Finanzinstrumenten			
36	Summe Auszahlungen aus der Finanzierungstätigkeit	0,00	0,00	0,00
SA4	Saldo (4) Geldfluss aus der Finanzierungstätigkeit (35 – 36)	0,00	0,00	0,00
SA5	Saldo (5) Geldfluss aus der voranschlagswirksamen Gebarung (Saldo 3 + Saldo 4)	4.606.000,00	4.749.900,00	-143.900,00

Querschnitt (Anlage 5b)

3. Nachtragsvoranschlag 2023

Gemeinde Behamberg

Querschnitt (Anlage 5b)

Bezeichnung	Zuordnung der Aufwands- und Ertragsgruppen	Summe Haushalt	davon A 85 - 89	Summe ohne A 85 - 89
I. Querschnitt				
Erträge der operativen Gebarung / Einzahlungen aus Abgaben				
10	Einzahlungen aus eigenen Abgaben	Unterklassen 83 bis 85 ohne Gruppen 852, 858 und 859	897.200,00	897.200,00
11	Erträge aus Ertragsanteilen	Gruppen 858 und 859	3.499.300,00	3.499.300,00
12	Gebühren für die Benützung von Gemeindevorrichtungen und -anlagen	Gruppe 852	832.700,00	797.600,00
13	Erträge aus Leistungen	Unterklasse 81 ohne Gruppen 811, 817, 818 und 819	218.400,00	200,00
14	Erträge aus Besitz und wirtschaftlicher Tätigkeit	Gruppen 811, 820, 822, 823	148.200,00	134.600,00
15	Transfererträge von Trägern des öffentlichen Rechts	Gruppen 860 bis 863, 888	394.300,00	34.400,00
16	Sonstige Transfererträge	Gruppen 809, 864 bis 868, 880	7.300,00	7.300,00
17	Gewinnentnahmen der Gemeinde von Unternehmungen und marktbestimmten Betrieben der Gemeinde (A 85-89)	Gruppe 869 und 879		
18	Erträge aus Veräußerungen und sonstige Erträge	Gruppen 814, 815, 824, 827, 828 und 829	922.000,00	250.800,00
19	Summe 1 (Erträge)		6.919.400,00	1.217.600,00
Aufwendungen der operativen Gebarung				
20	Personalaufwand	Klasse 5 ohne nicht finanzierungswirksame Konten	963.600,00	92.000,00
21	Pensionen und sonstige Ruhebezüge	Gruppen 760, 761		
22	Bezüge der gewählten Organe	Gruppe 721	183.800,00	183.800,00
23	Gebrauchs- und Verbrauchsgüter, Handelswaren	Klasse 4	113.200,00	26.000,00
24	Verwaltungs- und Betriebsaufwand	Klasse 6 ohne Gruppen 650 bis 655, 657, 658, 680 bis 687, 689, 690, 694 bis 699; Unterklassen 70 bis 72 ohne Gruppen 706 und 721; Gruppe 790	2.062.200,00	577.000,00
25	Zinsen für Finanzschulden	Gruppen 650, 651, 653 und 657	76.400,00	51.500,00
26	Laufende Transfers an Träger des öffentlichen Rechts	Gruppen 750 bis 754	2.608.200,00	215.000,00
27	Sonstige laufende Transfers	Gruppen 755 bis 757, 759, 764, 768, 780 und 781	171.000,00	171.000,00
28	Gewinnentnahmen der Gemeinde von Unternehmungen und marktbestimmten Betrieben der Gemeinde (A 85-89)	Gruppe 769		
29	Summe 2 (Aufwendungen)		6.178.400,00	961.500,00
91	SALDO 1: Ergebnis der operativen Gebarung	Summe 1 minus Summe 2	741.000,00	256.100,00

3. Nachtragsvoranschlag 2023

Gemeinde Behamberg

Querschnitt (Anlage 5b)

Bezeichnung	Zuordnung Abgang/Zugang zu den Bestandskonten und der Kapitaltransferkonten	Summe Haushalt	davon A 85 - 89	Summe ohne A 85 - 89
Vermögensgebarung mit Kapitaltransfers ohne Finanztransaktionen				
30 Veräußerung von unbeweglichem Vermögen	Unterklassen 00, 01, 05 und 06; Gruppen 801, 802 und 805 (bei unbeweglichen Kulturgütern)	935.500,00		935.500,00
31 Veräußerung von beweglichem Vermögen	Unterklassen 02 bis 04; Gruppen 100, 113, 120, 150, 159, 170 und 175; Gruppen 803, 804 und 805 (bei beweglichen Kulturgütern)	13.800,00	2.500,00	11.300,00
32 Veräußerung von immateriellen Vermögenswerten	Unterklasse 07			
33 Investitionszuschüsse (erhaltene Kapitaltransfers) von Trägern des öffentlichen Rechts	Gruppen 300 bis 303, 309, 871	536.500,00	141.500,00	395.000,00
34 Sonstige Investitionszuschüsse (erhaltene Kapitaltransfers)	Gruppen 304 bis 308	248.100,00	48.100,00	200.000,00
39 Summe 3 (Vermögensgebarung mit Kapitaltransfer ohne Finanztransaktionen)		1.733.900,00	192.100,00	1.541.800,00
Vermögensgebarung und Kapitaltransfers ohne Finanztransaktionen				
40 Erwerb von unbeweglichem Vermögen	Unterklassen 00, 01 und 05; Gruppen 060, 061 und 063	2.442.600,00	433.700,00	2.008.900,00
41 Erwerb von beweglichem Vermögen, Aktivierte Vorräte	Unterklassen 02 bis 04; Gruppe 062; Gruppen 100, 113, 120, 150, 159, 170 und 175	124.000,00	8.800,00	115.200,00
42 Erwerb von immateriellen Vermögenswerten	Unterklasse 07	42.500,00	35.000,00	7.500,00
43 Kapitaltransfers an Träger des öffentlichen Rechts	Gruppen 130 und 135; Gruppen 770 bis 774	1.900,00	1.900,00	
44 Sonstige Kapitaltransfers	Gruppen 775 bis 779, 785 und 786			
49 Summe 4 (Vermögensgebarung und Kapitaltransfer ohne Finanztransaktionen)		2.611.000,00	479.400,00	2.131.600,00
92 SALDO 2: Saldo der Vermögensgebarung ohne Finanztransaktionen	Summe 3 minus Summe 4	-877.100,00	-287.300,00	-589.800,00

3. Nachtragsvoranschlag 2023

Gemeinde Behamberg

Querschnitt (Anlage 5b)

Bezeichnung	Zuordnung der Gruppen der Finanzierungsrechnung	nur A 85 - 89
Einzahlungen aus Finanztransaktionen		
50 Veräußerung von Beteiligungen und Wertpapieren	Unterklasse 08; Gruppen 223 und 224	
51 Entnahmen aus Zahlungsmittelreserven	Gruppen 293, 294 und 295	
52 Einzahlungen aus der Rückzahlung von Darlehen an Träger des öffentlichen Rechts	Gruppen 240 bis 244	
53 Einzahlungen aus der Rückzahlung von Darlehen an andere und von Bezugsvorschüssen	Gruppen 245 bis 249 und 273	
54 Aufnahme von Finanzschulden von Trägern des öffentlichen Rechts	Gruppen 340 bis 344, 350 bis 354	
55 Aufnahme von Finanzschulden von anderen	Unterklasse 32; Gruppen 345 bis 349, 355 bis 357	165.000,00
58 Ausgleichszahlungen aus Finanzderivaten	Gruppen 821 und 826	
59 Summe 5 (Einzahlungen aus Finanztransaktionen)		165.000,00
Auszahlungen aus Finanztransaktionen		
60 Erwerb von Beteiligungen und Wertpapieren	Unterklasse 08; Gruppen 223 und 224	
61 Zuführung an Zahlungsmittelreserven	Gruppen 293, 294 und 295	
62 Gewährung von Darlehen an Träger des öffentlichen Rechts	Gruppen 240 bis 244	
63 Gewährung von Darlehen an andere und von Bezugsvorschüssen	Gruppen 245 bis 249 und 273	
64 Rückzahlung von Finanzschulden bei Trägern des öffentlichen Rechts	Gruppen 340 bis 344, 350 bis 354	2.700,00
65 Rückzahlung von Finanzschulden bei anderen	Unterklasse 32; Gruppen 345 bis 349, 355 bis 357	134.600,00
68 Ausgleichszahlungen aus Finanzderivaten	Gruppen 652, 655 und 658	
69 Summe 6 (Auszahlungen aus Finanztransaktionen)		137.300,00
93 SALDO 3: Saldo der Finanztransaktionen	Summe 5 minus Summe 6	27.700,00
94 SALDO 4:	Summe der Salden 1, 2 und 3	-3.500,00
II. Ableitung des Finanzierungssaldos		
70 Jahresergebnis Haushalt ohne A 85 - 89 und ohne Finanztransaktionen	Saldo 1 plus Saldo 2	-104.900,00
71 Überrechnung Jahresergebnis A 85 - 89	Saldo 4 der Spalte "nur A 85 - 89"	-3.500,00
95 Finanzierungssaldo ('vorläufiges Maastricht-Ergebnis')		-108.400,00

3. NVA Ergebnis- und Finanzierungsvoranschlag Detailnachweis

3. Nachtragsvoranschlag 2023

Gemeinde Behamberg

NVA Ergebnis- und Finanzierungsvoranschlag Detailnachweis

	MVAG	VC QU	Ergebnisvoranschlag		Finanzierungsvoranschlag					
			EH	FH	VA 2023 inkl. NVA	VA 2023	3. NVA	VA 2023 inkl. NVA	VA 2023	3. NVA
0 Vertretungskörper und allgemeine Verwaltung										
00	Gewählte Gemeindeorgane									
000	Gewählte Gemeindeorgane									
000000	Gewählte Gemeindeorgane									
Operative Gebarung										
SU 21 / 31	Summe Erträge / Einzahlungen operative Gebarung			0,00	0,00	0,00	0,00	0,00	0,00	0,00
1/000000-582000	DGB Sozialversicherung	2212	3212	20	4.700,00	4.700,00		4.700,00	4.700,00	
1/000000-582100	Pensionsbeiträge Bürgermeister	2212	3212	20	7.500,00	7.500,00		7.500,00	7.500,00	
1/000000-670000	Versicherungen	2222	3222	24	1.300,00	1.300,00		1.300,00	1.300,00	
1/000000-721000	Bezüge der Organe	2225	3225	22	180.700,00	180.700,00		180.700,00	180.700,00	
1/000000-721100	Diäten, Reisegebühren	2225	3225	22	3.100,00	3.100,00		3.100,00	3.100,00	
1/000000-723000	Amtspauschalien u. Repräsentationsausgaben	2225	3225	24	2.600,00	2.600,00		2.600,00	2.600,00	
1/000000-752000	Pensionskosten - Bürgermeisterpension	2231	3231	26	10.800,00	10.800,00		10.800,00	10.800,00	
1/000000-757000	Schulung der Gemeindefunktionäre	2234	3234	27	5.500,00	5.500,00		5.500,00	5.500,00	
1/000000-760000	Bürgermeisterpension - Pensionsverb	2234	3234	21						
SU 22 / 32	Summe Aufwendungen / Auszahlungen operative Gebarung				216.200,00	216.200,00	0,00	216.200,00	216.200,00	0,00
SA 0 / SA 1	(0) Nettoergebnis (21 - 22) / (1) Geldfluss operative Gebarung (31 – 32)				-216.200,00	-216.200,00	0,00	-216.200,00	-216.200,00	0,00
SU 23	Summe Haushaltsrücklagen				0,00	0,00	0,00	0,00	0,00	0,00
SA00	Nettoergebnis nach Zuw./Entn. Haushaltsrücklagen (Saldo 0 +/- SU23)				-216.200,00	-216.200,00	0,00			
Investive Gebarung										
SU 33	Summe Einzahlungen investive Gebarung						0,00	0,00	0,00	0,00
SU 34	Summe Auszahlungen investive Gebarung						0,00	0,00	0,00	0,00
SA2	Saldo (2) Geldfluss aus der Investiven Gebarung (33 – 34)						0,00	0,00	0,00	0,00
SA3	Saldo (3) Nettofinanzierungssaldo (Saldo 1 + Saldo 2)						-216.200,00	-216.200,00	0,00	0,00
Finanzierungstätigkeit										
SU 35	Summe Einzahlungen aus der Finanzierungstätigkeit						0,00	0,00	0,00	0,00
SU 36	Summe Auszahlungen aus der Finanzierungstätigkeit						0,00	0,00	0,00	0,00
SA4	Saldo (4) Geldfluss aus der Finanzierungstätigkeit (35 – 36)						0,00	0,00	0,00	0,00
SA5	Saldo (5) Geldfluss aus der voranschlagswirksamen Gebarung (Saldo 3 + Saldo 4)						-216.200,00	-216.200,00	0,00	0,00
01	Hauptverwaltung									
010	Zentralamt									
010000	Zentralamt									
Operative Gebarung										
2/010000+811000	Mieten und Betriebskostenersätze	2115	3115	14	7.000,00	7.000,00		7.000,00	7.000,00	

3. Nachtragsvoranschlag 2023

Gemeinde Behmberg

NVA Ergebnis- und Finanzierungsvoranschlag Detailnachweis

		MVAG		VC QU	Ergebnisvoranschlag		Finanzierungsvoranschlag			
		EH	FH		VA 2023 inkl. NVA	VA 2023	3. NVA	VA 2023 inkl. NVA	VA 2023	3. NVA
2/010000+816000	Porto- und Telefongebührenersätze	2114	3114	13						
2/010000+816100	Einnahmen Grundbuchsauszüge	2114	3114	13	100,00	100,00		100,00	100,00	
2/010000+816200	Jagdrecht - Gemeindeaufwand 5%	2114	3114	13	300,00	300,00		300,00	300,00	
2/010000+816300	Verwaltungs-/Sach-/Personalaufwand	2114	3114	13	21.600,00	21.600,00		21.600,00	21.600,00	
2/010000+817000	Erträge aus der Auflösung von sonstigen Rückstellungen	2117								
2/010000+829000	Drucksortenverkauf	2116	3116	18	2.100,00	2.100,00		2.100,00	2.100,00	
2/010000+829100	Sonstige Einnahmen	2116	3116	18	300,00	300,00		300,00	300,00	
2/010000+829200	Einnahmen aus Gegenverr. Bürobedarf	2116	3116	18	300,00	300,00		300,00	300,00	
2/010000+829300	Finanzamtsrückzahlung VST	2116	3116	18						
2/010000+829600	Abfertig. Vers "ALT" Auszhlg Ansparung	2116	3116	18	23.000,00	23.000,00		23.000,00	23.000,00	
2/010000+863100	Ersatz Engeltfortzahlung	2121	3121	15	1.000,00	1.000,00		1.000,00	1.000,00	
SU 21 / 31	Summe Erträge / Einzahlungen operative Gebarung				55.700,00	55.700,00	0,00	55.700,00	55.700,00	0,00
1/010000-400000	Geringwertige Wirtschaftsgüter	2221	3221	23	1.100,00	1.100,00		1.100,00	1.100,00	
1/010000-454000	Reinigungsmittel	2221	3221	23	900,00	900,00		900,00	900,00	
1/010000-456000	Schreib-, Zeichen- u. Sonst. Büromittel	2221	3221	23	4.900,00	4.900,00		4.900,00	4.900,00	
1/010000-456100	Kopierkosten	2221	3221	23	6.200,00	6.200,00		6.200,00	6.200,00	
1/010000-457000	Druckwerke	2221	3221	23	2.500,00	2.500,00		2.500,00	2.500,00	
1/010000-459000	Sonstige Verbrauchsgüter	2221	3221	23	1.200,00	1.200,00		1.200,00	1.200,00	
1/010000-510000	Bezüge VBI Angestellte	2211	3211	20	235.000,00	235.000,00		235.000,00	235.000,00	
1/010000-511000	Bezüge VB II Arbeiter	2211	3211	20	15.500,00	15.500,00		15.500,00	15.500,00	
1/010000-565000	Mehrleistungsvergütungen	2211	3211	20	3.000,00	3.000,00		3.000,00	3.000,00	
1/010000-566000	Zuwendungen aus Anlass von Dienstjubiläen	2212	3212	20						
1/010000-569000	Zulagen	2211	3211	20	1.300,00	200,00	1.100,00	1.300,00	200,00	1.100,00
1/010000-580000	DGB für Familienbeihilfen	2212	3212	20	7.500,00	7.500,00		7.500,00	7.500,00	
1/010000-582000	DGB Sozialversicherung	2212	3212	20	52.700,00	52.700,00		52.700,00	52.700,00	
1/010000-592000	Dotierung von Rückstellungen für Jubiläumszuwendungen	2214			3.200,00	3.200,00				
1/010000-614000	Instandhaltung von Gebäuden	2224	3224	24	2.000,00	2.000,00		2.000,00	2.000,00	
1/010000-616000	Instandhaltung Maschinen/Sonst.Anla	2224	3224	24	3.000,00	3.000,00		3.000,00	3.000,00	
1/010000-630000	Porto	2222	3222	24	10.500,00	10.500,00		10.500,00	10.500,00	
1/010000-631000	Telefongebühren	2222	3222	24	2.700,00	2.700,00		2.700,00	2.700,00	
1/010000-670000	Versicherungen	2222	3222	24	5.300,00	5.300,00		5.300,00	5.300,00	
1/010000-670100	Abfertigungsversicherung "ALT"	2222	3222	24	5.300,00	5.300,00		5.300,00	5.300,00	
1/010000-680000	Planmäßige Abschreibung	2226			9.100,00	9.100,00				
1/010000-700000	Miete an KG Amtsgebäude	2223	3223	24	21.600,00	21.600,00		21.600,00	21.600,00	
1/010000-700100	Betriebskosten an KG Amtsgebäude	2223	3223	24	47.500,00	47.500,00		47.500,00	47.500,00	
1/010000-705000	Leasing Kopierer	2223	3223	24	2.000,00	2.000,00		2.000,00	2.000,00	
1/010000-720000	Verwaltungs-/Sachaufwand Bauhof	2225	3225	24	2.300,00	2.300,00		2.300,00	2.300,00	

3. Nachtragsvoranschlag 2023

Gemeinde Behamberg

NVA Ergebnis- und Finanzierungsvoranschlag Detailnachweis

		MVAG		VC QU	Ergebnisvoranschlag			Finanzierungsvoranschlag		
		EH	FH		VA 2023 inkl. NVA	VA 2023	3. NVA	VA 2023 inkl. NVA	VA 2023	3. NVA
1/010000-724000	Reisegebühren	2225	3225	24	1.500,00	1.500,00		1.500,00	1.500,00	
1/010000-728000	Entgelte an Edv-Firmen	2225	3225	24	22.000,00	22.000,00		22.000,00	22.000,00	
1/010000-728300	Kurse der Bediensteten	2225	3225	24	3.500,00	2.000,00	1.500,00	3.500,00	2.000,00	1.500,00
1/010000-729000	Sonst. Ausgaben/Div. Verh. Kosten	2225	3225	24	3.000,00	2.000,00	1.000,00	3.000,00	2.000,00	1.000,00
SU 22 / 32	Summe Aufwendungen / Auszahlungen operative Gebarung				476.300,00	472.700,00	3.600,00	464.000,00	460.400,00	3.600,00
SA 0 / SA 1	(0) Nettoergebnis (21 - 22) / (1) Geldfluss operative Gebarung (31 - 32)				-420.600,00	-417.000,00	-3.600,00	-408.300,00	-404.700,00	-3.600,00
SU 23	Summe Haushaltsrücklagen				0,00	0,00	0,00	0,00	0,00	0,00
SA00	Nettoergebnis nach Zuw./Entn. Haushaltsrücklagen (Saldo 0 +/- SU23)				-420.600,00	-417.000,00	-3.600,00			
Investive Gebarung										
2/010000+273000	Tilgung Gehaltsvorschuss		3325	53				2.500,00	2.500,00	
SU 33	Summe Einzahlungen investive Gebarung							2.500,00	2.500,00	0,00
1/010000-020000	Ankauf von Maschinen und Geräten		3414	2 41				5.000,00	5.000,00	
SU 34	Summe Auszahlungen investive Gebarung							5.000,00	5.000,00	0,00
SA2	Saldo (2) Geldfluss aus der Investiven Gebarung (33 - 34)							-2.500,00	-2.500,00	0,00
SA3	Saldo (3) Nettofinanzierungssaldo (Saldo 1 + Saldo 2)							-410.800,00	-407.200,00	-3.600,00
Finanzierungstätigkeit										
SU 35	Summe Einzahlungen aus der Finanzierungstätigkeit							0,00	0,00	0,00
SU 36	Summe Auszahlungen aus der Finanzierungstätigkeit							0,00	0,00	0,00
SA4	Saldo (4) Geldfluss aus der Finanzierungstätigkeit (35 - 36)							0,00	0,00	0,00
SA5	Saldo (5) Geldfluss aus der voranschlagswirksamen Gebarung (Saldo 3 + Saldo 4)							-410.800,00	-407.200,00	-3.600,00
019	Repräsentation									
019000	Repräsentation									
Operative Gebarung										
SU 21 / 31	Summe Erträge / Einzahlungen operative Gebarung				0,00	0,00	0,00	0,00	0,00	0,00
1/019000-723000	div. Zuwendungen	2225	3225	24	4.500,00	4.500,00		4.500,00	4.500,00	
SU 22 / 32	Summe Aufwendungen / Auszahlungen operative Gebarung				4.500,00	4.500,00	0,00	4.500,00	4.500,00	0,00
SA 0 / SA 1	(0) Nettoergebnis (21 - 22) / (1) Geldfluss operative Gebarung (31 - 32)				-4.500,00	-4.500,00	0,00	-4.500,00	-4.500,00	0,00
SU 23	Summe Haushaltsrücklagen				0,00	0,00	0,00	0,00	0,00	0,00
SA00	Nettoergebnis nach Zuw./Entn. Haushaltsrücklagen (Saldo 0 +/- SU23)				-4.500,00	-4.500,00	0,00			
Investive Gebarung										
SU 33	Summe Einzahlungen investive Gebarung							0,00	0,00	0,00
SU 34	Summe Auszahlungen investive Gebarung							0,00	0,00	0,00
SA2	Saldo (2) Geldfluss aus der Investiven Gebarung (33 - 34)							0,00	0,00	0,00
SA3	Saldo (3) Nettofinanzierungssaldo (Saldo 1 + Saldo 2)							-4.500,00	-4.500,00	0,00
Finanzierungstätigkeit										
SU 35	Summe Einzahlungen aus der Finanzierungstätigkeit							0,00	0,00	0,00
SU 36	Summe Auszahlungen aus der Finanzierungstätigkeit							0,00	0,00	0,00

3. Nachtragsvoranschlag 2023

Gemeinde Behamberg

NVA Ergebnis- und Finanzierungsvoranschlag Detailnachweis

		MVAG VC QU			Ergebnisvoranschlag			Finanzierungsvoranschlag		
		EH	FH		VA 2023 inkl. NVA	VA 2023	3. NVA	VA 2023 inkl. NVA	VA 2023	3. NVA
SA4	Saldo (4) Geldfluss aus der Finanzierungstätigkeit (35 – 36)							0,00	0,00	0,00
SA5	Saldo (5) Geldfluss aus der voranschlagswirksamen Gebarung (Saldo 3 + Saldo 4)							-4.500,00	-4.500,00	0,00
02	Hauptverwaltung									
021	Statistisches Amt									
021000	Statistisches Amt									
Operative Gebarung										
2/021000+816000	Ersatz für statistische Erhebungen	2114	3114	13	300,00	300,00		300,00	300,00	
SU 21 / 31	Summe Erträge / Einzahlungen operative Gebarung				300,00	300,00	0,00	300,00	300,00	0,00
SU 22 / 32	Summe Aufwendungen / Auszahlungen operative Gebarung				0,00	0,00	0,00	0,00	0,00	0,00
SA 0 / SA 1	(0) Nettoergebnis (21 - 22) / (1) Geldfluss operative Gebarung (31 – 32)				300,00	300,00	0,00	300,00	300,00	0,00
SU 23	Summe Haushaltsrücklagen				0,00	0,00	0,00	0,00	0,00	0,00
SA00	Nettoergebnis nach Zuw./Entn. Haushaltsrücklagen (Saldo 0 +/- SU23)				300,00	300,00	0,00			
Investive Gebarung										
SU 33	Summe Einzahlungen investive Gebarung							0,00	0,00	0,00
SU 34	Summe Auszahlungen investive Gebarung							0,00	0,00	0,00
SA2	Saldo (2) Geldfluss aus der Investiven Gebarung (33 – 34)							0,00	0,00	0,00
SA3	Saldo (3) Nettofinanzierungssaldo (Saldo 1 + Saldo 2)							300,00	300,00	0,00
Finanzierungstätigkeit										
SU 35	Summe Einzahlungen aus der Finanzierungstätigkeit							0,00	0,00	0,00
SU 36	Summe Auszahlungen aus der Finanzierungstätigkeit							0,00	0,00	0,00
SA4	Saldo (4) Geldfluss aus der Finanzierungstätigkeit (35 – 36)							0,00	0,00	0,00
SA5	Saldo (5) Geldfluss aus der voranschlagswirksamen Gebarung (Saldo 3 + Saldo 4)							300,00	300,00	0,00
022	Standesamt									
022000	Standesamt									
Operative Gebarung										
SU 21 / 31	Summe Erträge / Einzahlungen operative Gebarung				0,00	0,00	0,00	0,00	0,00	0,00
1/022000-729000	Standesamt und Staatsbürgerschaft Beiträge	2225	3225	24	14.400,00	15.900,00	-1.500,00	14.400,00	15.900,00	-1.500,00
SU 22 / 32	Summe Aufwendungen / Auszahlungen operative Gebarung				14.400,00	15.900,00	-1.500,00	14.400,00	15.900,00	-1.500,00
SA 0 / SA 1	(0) Nettoergebnis (21 - 22) / (1) Geldfluss operative Gebarung (31 – 32)				-14.400,00	-15.900,00	1.500,00	-14.400,00	-15.900,00	1.500,00
SU 23	Summe Haushaltsrücklagen				0,00	0,00	0,00	0,00	0,00	0,00
SA00	Nettoergebnis nach Zuw./Entn. Haushaltsrücklagen (Saldo 0 +/- SU23)				-14.400,00	-15.900,00	1.500,00			
Investive Gebarung										
SU 33	Summe Einzahlungen investive Gebarung							0,00	0,00	0,00
SU 34	Summe Auszahlungen investive Gebarung							0,00	0,00	0,00

3. Nachtragsvoranschlag 2023

Gemeinde Behamberg

NVA Ergebnis- und Finanzierungsvoranschlag Detailnachweis

		MVAG VC QU			Ergebnisvoranschlag			Finanzierungsvoranschlag		
		EH	FH		VA 2023 inkl. NVA	VA 2023	3. NVA	VA 2023 inkl. NVA	VA 2023	3. NVA
SA2	Saldo (2) Geldfluss aus der Investiven Gebarung (33 – 34)							0,00	0,00	0,00
SA3	Saldo (3) Nettofinanzierungssaldo (Saldo 1 + Saldo 2)							-14.400,00	-15.900,00	1.500,00
Finanzierungstätigkeit										
SU 35	Summe Einzahlungen aus der Finanzierungstätigkeit							0,00	0,00	0,00
SU 36	Summe Auszahlungen aus der Finanzierungstätigkeit							0,00	0,00	0,00
SA4	Saldo (4) Geldfluss aus der Finanzierungstätigkeit (35 – 36)							0,00	0,00	0,00
SA5	Saldo (5) Geldfluss aus der voranschlagswirksamen Gebarung (Saldo 3 + Saldo 4)							-14.400,00	-15.900,00	1.500,00
024	Wahlamt									
024000	Wahlamt									
Operative Gebarung										
2/024000+816000	Kostenbeitrag für Wahlen	2114	3114	13	4.000,00	4.000,00		4.000,00	4.000,00	
SU 21 / 31	Summe Erträge / Einzahlungen operative Gebarung				4.000,00	4.000,00	0,00	4.000,00	4.000,00	0,00
1/024000-728000	Kosten der Wahlen	2225	3225	24	4.000,00	1.100,00	2.900,00	4.000,00	1.100,00	2.900,00
SU 22 / 32	Summe Aufwendungen / Auszahlungen operative Gebarung				4.000,00	1.100,00	2.900,00	4.000,00	1.100,00	2.900,00
SA 0 / SA 1	(0) Nettoergebnis (21 - 22) / (1) Geldfluss operative Gebarung (31 – 32)				0,00	2.900,00	-2.900,00	0,00	2.900,00	-2.900,00
SU 23	Summe Haushaltsrücklagen				0,00	0,00	0,00	0,00	0,00	0,00
SA00	Nettoergebnis nach Zuw./Entn. Haushaltsrücklagen (Saldo 0 +/- SU23)				0,00	2.900,00	-2.900,00			
Investive Gebarung										
SU 33	Summe Einzahlungen investive Gebarung							0,00	0,00	0,00
SU 34	Summe Auszahlungen investive Gebarung							0,00	0,00	0,00
SA2	Saldo (2) Geldfluss aus der Investiven Gebarung (33 – 34)							0,00	0,00	0,00
SA3	Saldo (3) Nettofinanzierungssaldo (Saldo 1 + Saldo 2)							0,00	2.900,00	-2.900,00
Finanzierungstätigkeit										
SU 35	Summe Einzahlungen aus der Finanzierungstätigkeit							0,00	0,00	0,00
SU 36	Summe Auszahlungen aus der Finanzierungstätigkeit							0,00	0,00	0,00
SA4	Saldo (4) Geldfluss aus der Finanzierungstätigkeit (35 – 36)							0,00	0,00	0,00
SA5	Saldo (5) Geldfluss aus der voranschlagswirksamen Gebarung (Saldo 3 + Saldo 4)							0,00	2.900,00	-2.900,00
03	Bauverwaltung									
031	Amt für Raumordnung und Raumplanung									
031000	Amt Für Raumordnung und Raumplanung									
Operative Gebarung										
2/031000+813000	Erträge aus der Auflösung von Investitionszuschüssen (Kapitaltransfers)	2127								
2/031000+829000	Beiträge Baulandwidmungen	2116	3116	18	23.500,00	28.500,00	-5.000,00	23.500,00	28.500,00	-5.000,00
SU 21 / 31	Summe Erträge / Einzahlungen operative Gebarung				23.500,00	28.500,00	-5.000,00	23.500,00	28.500,00	-5.000,00

3. Nachtragsvoranschlag 2023

Gemeinde Behamberg

NVA Ergebnis- und Finanzierungsvoranschlag Detailnachweis

		MVAG		VC QU	Ergebnisvoranschlag			Finanzierungsvoranschlag		
		EH	FH		VA 2023 inkl. NVA	VA 2023	3. NVA	VA 2023 inkl. NVA	VA 2023	3. NVA
1/031000-680000	Planmäßige Abschreibung	2226			6.700,00	6.700,00				
1/031000-728000	Kosten Parzellierung Hochwallner	2225	3225	24		12.000,00	-12.000,00		12.000,00	-12.000,00
SU 22 / 32	Summe Aufwendungen / Auszahlungen operative Gebarung				6.700,00	18.700,00	-12.000,00	0,00	12.000,00	-12.000,00
SA 0 / SA 1	(0) Nettoergebnis (21 - 22) / (1) Geldfluss operative Gebarung (31 - 32)				16.800,00	9.800,00	7.000,00	23.500,00	16.500,00	7.000,00
SU 23	Summe Haushaltsrücklagen				0,00	0,00	0,00	0,00	0,00	0,00
SA00	Nettoergebnis nach Zuw./Entn. Haushaltsrücklagen (Saldo 0 +/- SU23)				16.800,00	9.800,00	7.000,00			
Investive Gebarung										
SU 33	Summe Einzahlungen investive Gebarung							0,00	0,00	0,00
1/031000-070000	Flächenwidmungsplan			3411 2 42				7.500,00	15.000,00	-7.500,00
SU 34	Summe Auszahlungen investive Gebarung							7.500,00	15.000,00	-7.500,00
SA2	Saldo (2) Geldfluss aus der Investiven Gebarung (33 - 34)							-7.500,00	-15.000,00	7.500,00
SA3	Saldo (3) Nettofinanzierungssaldo (Saldo 1 + Saldo 2)							16.000,00	1.500,00	14.500,00
Finanzierungstätigkeit										
SU 35	Summe Einzahlungen aus der Finanzierungstätigkeit							0,00	0,00	0,00
SU 36	Summe Auszahlungen aus der Finanzierungstätigkeit							0,00	0,00	0,00
SA4	Saldo (4) Geldfluss aus der Finanzierungstätigkeit (35 - 36)							0,00	0,00	0,00
SA5	Saldo (5) Geldfluss aus der voranschlagswirksamen Gebarung (Saldo 3 + Saldo 4)							16.000,00	1.500,00	14.500,00
06 Sonstige Maßnahmen										
060	Beiträge an Verbände, Vereine oder sonstige Organisationen									
060000	Beiträge an Verb., Vereine u. Sonst.Org.									
Operative Gebarung										
SU 21 / 31	Summe Erträge / Einzahlungen operative Gebarung				0,00	0,00	0,00	0,00	0,00	0,00
1/060000-726000	Beitrag Gemeindevertreterverband	2225	3225	24	22.800,00	22.800,00		22.800,00	22.800,00	
SU 22 / 32	Summe Aufwendungen / Auszahlungen operative Gebarung				22.800,00	22.800,00	0,00	22.800,00	22.800,00	0,00
SA 0 / SA 1	(0) Nettoergebnis (21 - 22) / (1) Geldfluss operative Gebarung (31 - 32)				-22.800,00	-22.800,00	0,00	-22.800,00	-22.800,00	0,00
SU 23	Summe Haushaltsrücklagen				0,00	0,00	0,00	0,00	0,00	0,00
SA00	Nettoergebnis nach Zuw./Entn. Haushaltsrücklagen (Saldo 0 +/- SU23)				-22.800,00	-22.800,00	0,00			
Investive Gebarung										
SU 33	Summe Einzahlungen investive Gebarung							0,00	0,00	0,00
SU 34	Summe Auszahlungen investive Gebarung							0,00	0,00	0,00
SA2	Saldo (2) Geldfluss aus der Investiven Gebarung (33 - 34)							0,00	0,00	0,00
SA3	Saldo (3) Nettofinanzierungssaldo (Saldo 1 + Saldo 2)							-22.800,00	-22.800,00	0,00
Finanzierungstätigkeit										
SU 35	Summe Einzahlungen aus der Finanzierungstätigkeit							0,00	0,00	0,00
SU 36	Summe Auszahlungen aus der Finanzierungstätigkeit							0,00	0,00	0,00
SA4	Saldo (4) Geldfluss aus der Finanzierungstätigkeit (35 - 36)							0,00	0,00	0,00

3. Nachtragsvoranschlag 2023

Gemeinde Behamberg

NVA Ergebnis- und Finanzierungsvoranschlag Detailnachweis

		MVAG		VC QU	Ergebnisvoranschlag			Finanzierungsvoranschlag		
		EH	FH		VA 2023 inkl. NVA	VA 2023	3. NVA	VA 2023 inkl. NVA	VA 2023	3. NVA
SA5	Saldo (5) Geldfluss aus der voranschlagswirksamen Gebarung (Saldo 3 + Saldo 4)							-22.800,00	-22.800,00	0,00
062	Ehrungen und Auszeichnungen									
062000	Ehrungen und auszeichnungen									
Operative Gebarung										
SU 21 / 31	Summe Erträge / Einzahlungen operative Gebarung				0,00	0,00	0,00	0,00	0,00	0,00
1/062000-728000	Ehrungen und Auszeichnungen	2225	3225	24	5.000,00	5.000,00		5.000,00	5.000,00	
SU 22 / 32	Summe Aufwendungen / Auszahlungen operative Gebarung				5.000,00	5.000,00	0,00	5.000,00	5.000,00	0,00
SA 0 / SA 1	(0) Nettoergebnis (21 - 22) / (1) Geldfluss operative Gebarung (31 - 32)				-5.000,00	-5.000,00	0,00	-5.000,00	-5.000,00	0,00
SU 23	Summe Haushaltsrücklagen				0,00	0,00	0,00	0,00	0,00	0,00
SA00	Nettoergebnis nach Zuw./Entn. Haushaltsrücklagen (Saldo 0 +/- SU23)				-5.000,00	-5.000,00	0,00			
Investive Gebarung										
SU 33	Summe Einzahlungen investive Gebarung							0,00	0,00	0,00
SU 34	Summe Auszahlungen investive Gebarung							0,00	0,00	0,00
SA2	Saldo (2) Geldfluss aus der Investiven Gebarung (33 - 34)							0,00	0,00	0,00
SA3	Saldo (3) Nettofinanzierungssaldo (Saldo 1 + Saldo 2)							-5.000,00	-5.000,00	0,00
Finanzierungstätigkeit										
SU 35	Summe Einzahlungen aus der Finanzierungstätigkeit							0,00	0,00	0,00
SU 36	Summe Auszahlungen aus der Finanzierungstätigkeit							0,00	0,00	0,00
SA4	Saldo (4) Geldfluss aus der Finanzierungstätigkeit (35 - 36)							0,00	0,00	0,00
SA5	Saldo (5) Geldfluss aus der voranschlagswirksamen Gebarung (Saldo 3 + Saldo 4)							-5.000,00	-5.000,00	0,00

3. Nachtragsvoranschlag 2023

Gemeinde Behamberg

NVA Ergebnis- und Finanzierungsvoranschlag Detailnachweis

		MVAG		VC QU	Ergebnisvoranschlag			Finanzierungsvoranschlag		
		EH	FH		VA 2023 inkl. NVA	VA 2023	3. NVA	VA 2023 inkl. NVA	VA 2023	3. NVA
1 Öffentliche Ordnung und Sicherheit										
13	Sonderpolizei									
131	Bau- und Feuerpolizei									
131000	Bau- und Feuerpolizei									
Operative Gebarung										
2/131000+816000	Ersatz Sachverständigenhonorare	2114	3114	13	3.500,00	3.500,00		3.500,00	3.500,00	
SU 21 / 31	Summe Erträge / Einzahlungen operative Gebarung				3.500,00	3.500,00	0,00	3.500,00	3.500,00	0,00
1/131000-640000	Sachverständigenhonorare	2222	3222	24	5.000,00	5.000,00		5.000,00	5.000,00	
SU 22 / 32	Summe Aufwendungen / Auszahlungen operative Gebarung				5.000,00	5.000,00	0,00	5.000,00	5.000,00	0,00
SA 0 / SA 1	(0) Nettoergebnis (21 - 22) / (1) Geldfluss operative Gebarung (31 – 32)				-1.500,00	-1.500,00	0,00	-1.500,00	-1.500,00	0,00
SU 23	Summe Haushaltsrücklagen				0,00	0,00	0,00	0,00	0,00	0,00
SA00	Nettoergebnis nach Zuw./Entn. Haushaltsrücklagen (Saldo 0 +/- SU23)				-1.500,00	-1.500,00	0,00			
Investive Gebarung										
SU 33	Summe Einzahlungen investive Gebarung							0,00	0,00	0,00
SU 34	Summe Auszahlungen investive Gebarung							0,00	0,00	0,00
SA2	Saldo (2) Geldfluss aus der Investiven Gebarung (33 – 34)							0,00	0,00	0,00
SA3	Saldo (3) Nettofinanzierungssaldo (Saldo 1 + Saldo 2)							-1.500,00	-1.500,00	0,00
Finanzierungstätigkeit										
SU 35	Summe Einzahlungen aus der Finanzierungstätigkeit							0,00	0,00	0,00
SU 36	Summe Auszahlungen aus der Finanzierungstätigkeit							0,00	0,00	0,00
SA4	Saldo (4) Geldfluss aus der Finanzierungstätigkeit (35 – 36)							0,00	0,00	0,00
SA5	Saldo (5) Geldfluss aus der voranschlagswirksamen Gebarung (Saldo 3 + Saldo 4)							-1.500,00	-1.500,00	0,00
133	Veterinärpolizei									
133000	Veterinärpolizei									
Operative Gebarung										
2/133000+808000	Erlöse für Hundemarken	2116	3116	16	100,00	100,00		100,00	100,00	
SU 21 / 31	Summe Erträge / Einzahlungen operative Gebarung				100,00	100,00	0,00	100,00	100,00	0,00
1/133000-413000	Hundemarken	2221	3221	23	100,00	100,00		100,00	100,00	
SU 22 / 32	Summe Aufwendungen / Auszahlungen operative Gebarung				100,00	100,00	0,00	100,00	100,00	0,00
SA 0 / SA 1	(0) Nettoergebnis (21 - 22) / (1) Geldfluss operative Gebarung (31 – 32)				0,00	0,00	0,00	0,00	0,00	0,00
SU 23	Summe Haushaltsrücklagen				0,00	0,00	0,00	0,00	0,00	0,00
SA00	Nettoergebnis nach Zuw./Entn. Haushaltsrücklagen (Saldo 0 +/- SU23)				0,00	0,00	0,00			
Investive Gebarung										
SU 33	Summe Einzahlungen investive Gebarung							0,00	0,00	0,00
SU 34	Summe Auszahlungen investive Gebarung							0,00	0,00	0,00

3. Nachtragsvoranschlag 2023

Gemeinde Behamberg

NVA Ergebnis- und Finanzierungsvoranschlag Detailnachweis

		MVAG VC QU			Ergebnisvoranschlag			Finanzierungsvoranschlag		
		EH	FH		VA 2023 inkl. NVA	VA 2023	3. NVA	VA 2023 inkl. NVA	VA 2023	3. NVA
SA2	Saldo (2) Geldfluss aus der Investiven Gebarung (33 – 34)							0,00	0,00	0,00
SA3	Saldo (3) Nettofinanzierungssaldo (Saldo 1 + Saldo 2)							0,00	0,00	0,00
Finanzierungstätigkeit										
SU 35	Summe Einzahlungen aus der Finanzierungstätigkeit							0,00	0,00	0,00
SU 36	Summe Auszahlungen aus der Finanzierungstätigkeit							0,00	0,00	0,00
SA4	Saldo (4) Geldfluss aus der Finanzierungstätigkeit (35 – 36)							0,00	0,00	0,00
SA5	Saldo (5) Geldfluss aus der voranschlagswirksamen Gebarung (Saldo 3 + Saldo 4)							0,00	0,00	0,00
16	Feuerwehrwesen									
163	Freiwillige Feuerwehren									
163100	FF Behamberg									
Operative Gebarung										
2/163100+813000	Erträge aus der Auflösung von Investitionszuschüssen (Kapitaltransfers)		2127		5.300,00	5.300,00				
SU 21 / 31	Summe Erträge / Einzahlungen operative Gebarung				5.300,00	5.300,00	0,00	0,00	0,00	0,00
1/163100-400000	Geringwertige Wirtschaftsgüter (GWG)	2221	3221	23	300,00	300,00		300,00	300,00	
1/163100-452000	Treibstoffe	2221	3221	23	2.500,00	2.500,00		2.500,00	2.500,00	
1/163100-600300	Fernwärme	2222	3222	24	2.800,00	2.800,00		2.800,00	2.800,00	
1/163100-617000	Instandhaltung von Fahrzeugen und Geräte	2224	3224	24	3.000,00	3.000,00		3.000,00	3.000,00	
1/163100-618000	Instandhaltung Sonst.Anlagen	2224	3224	24	500,00	500,00		500,00	500,00	
1/163100-670000	Versicherungen	2222	3222	24	1.700,00	1.700,00		1.700,00	1.700,00	
1/163100-680000	Planmäßige Abschreibung	2226			15.200,00	15.200,00				
1/163100-700100	Betriebskosten an KG	2223	3223	24	4.800,00	4.800,00		4.800,00	4.800,00	
1/163100-729000	Sonstige Ausgaben	2225	3225	24	2.000,00	2.000,00		2.000,00	2.000,00	
1/163100-754000	Subventionen an Freiwillige Feuerwehren	2231	3231	26	3.000,00	3.000,00		3.000,00	3.000,00	
SU 22 / 32	Summe Aufwendungen / Auszahlungen operative Gebarung				35.800,00	35.800,00	0,00	20.600,00	20.600,00	0,00
SA 0 / SA 1	(0) Nettoergebnis (21 - 22) / (1) Geldfluss operative Gebarung (31 – 32)				-30.500,00	-30.500,00	0,00	-20.600,00	-20.600,00	0,00
SU 23	Summe Haushaltsrücklagen				0,00	0,00	0,00	0,00	0,00	0,00
SA00	Nettoergebnis nach Zuw./Entn. Haushaltsrücklagen (Saldo 0 +/- SU23)				-30.500,00	-30.500,00	0,00			
Investive Gebarung										
SU 33	Summe Einzahlungen investive Gebarung							0,00	0,00	0,00
SU 34	Summe Auszahlungen investive Gebarung							0,00	0,00	0,00
SA2	Saldo (2) Geldfluss aus der Investiven Gebarung (33 – 34)							0,00	0,00	0,00
SA3	Saldo (3) Nettofinanzierungssaldo (Saldo 1 + Saldo 2)							-20.600,00	-20.600,00	0,00
Finanzierungstätigkeit										
SU 35	Summe Einzahlungen aus der Finanzierungstätigkeit							0,00	0,00	0,00

3. Nachtragsvoranschlag 2023

Gemeinde Behamberg

NVA Ergebnis- und Finanzierungsvoranschlag Detailnachweis

		MVAG		VC QU	Ergebnisvoranschlag			Finanzierungsvoranschlag		
		EH	FH		VA 2023 inkl. NVA	VA 2023	3. NVA	VA 2023 inkl. NVA	VA 2023	3. NVA
SU 36	Summe Auszahlungen aus der Finanzierungstätigkeit							0,00	0,00	0,00
SA4	Saldo (4) Geldfluss aus der Finanzierungstätigkeit (35 – 36)							0,00	0,00	0,00
SA5	Saldo (5) Geldfluss aus der voranschlagswirksamen Gebarung (Saldo 3 + Saldo 4)							-20.600,00	-20.600,00	0,00
163200	FF Wachtberg									
Operative Gebarung										
2/163200+813000	Erträge aus der Auflösung von Investitionszuschüssen (Kapitaltransfers)		2127		9.700,00	9.700,00				
2/163200+829000	Sonstige Einnahmen	2116	3116	18	400,00	400,00		400,00	400,00	
SU 21 / 31	Summe Erträge / Einzahlungen operative Gebarung				10.100,00	10.100,00	0,00	400,00	400,00	0,00
1/163200-452000	Treibstoffe	2221	3221	23	2.500,00	2.500,00		2.500,00	2.500,00	
1/163200-600000	Strom	2222	3222	24	6.100,00	6.100,00		6.100,00	6.100,00	
1/163200-600300	Fernwärme	2222	3222	24	2.100,00	2.100,00		2.100,00	2.100,00	
1/163200-614000	Instandhaltung von Gebäuden	2224	3224	24	3.500,00	500,00	3.000,00	3.500,00	500,00	3.000,00
1/163200-617000	Instandhaltung von Fahrzeugen und Geräte	2224	3224	24	5.500,00	3.000,00	2.500,00	5.500,00	3.000,00	2.500,00
1/163200-618000	Instandhaltung von sonst Anlagen	2224	3224	24	4.500,00	4.500,00		4.500,00	4.500,00	
1/163200-670000	Versicherungen	2222	3222	24	3.100,00	3.100,00		3.100,00	3.100,00	
1/163200-680000	Planmäßige Abschreibung	2226			20.800,00	20.800,00				
1/163200-710000	Öffentliche Abgaben	2225	3225	24	200,00	200,00		200,00	200,00	
1/163200-729000	Sonstige Ausgaben	2225	3225	24	2.000,00	2.000,00		2.000,00	2.000,00	
1/163200-754000	Subventionen an Freiwillige Feuerwehren	2231	3231	26	3.000,00	3.000,00		3.000,00	3.000,00	
SU 22 / 32	Summe Aufwendungen / Auszahlungen operative Gebarung				53.300,00	47.800,00	5.500,00	32.500,00	27.000,00	5.500,00
SA 0 / SA 1	(0) Nettoergebnis (21 - 22) / (1) Geldfluss operative Gebarung (31 – 32)				-43.200,00	-37.700,00	-5.500,00	-32.100,00	-26.600,00	-5.500,00
SU 23	Summe Haushaltsrücklagen				0,00	0,00	0,00	0,00	0,00	0,00
SA00	Nettoergebnis nach Zuw./Entn. Haushaltsrücklagen (Saldo 0 +/- SU23)				-43.200,00	-37.700,00	-5.500,00			
Investive Gebarung										
SU 33	Summe Einzahlungen investive Gebarung							0,00	0,00	0,00
SU 34	Summe Auszahlungen investive Gebarung							0,00	0,00	0,00
SA2	Saldo (2) Geldfluss aus der Investiven Gebarung (33 – 34)							0,00	0,00	0,00
SA3	Saldo (3) Nettofinanzierungssaldo (Saldo 1 + Saldo 2)							-32.100,00	-26.600,00	-5.500,00
Finanzierungstätigkeit										
SU 35	Summe Einzahlungen aus der Finanzierungstätigkeit							0,00	0,00	0,00
SU 36	Summe Auszahlungen aus der Finanzierungstätigkeit							0,00	0,00	0,00
SA4	Saldo (4) Geldfluss aus der Finanzierungstätigkeit (35 – 36)							0,00	0,00	0,00
SA5	Saldo (5) Geldfluss aus der voranschlagswirksamen Gebarung (Saldo 3 + Saldo 4)							-32.100,00	-26.600,00	-5.500,00

3. Nachtragsvoranschlag 2023

Gemeinde Behamberg

NVA Ergebnis- und Finanzierungsvoranschlag Detailnachweis

		MVAG			VC QU	Ergebnisvoranschlag			Finanzierungsvoranschlag		
		EH	FH			VA 2023 inkl. NVA	VA 2023	3. NVA	VA 2023 inkl. NVA	VA 2023	3. NVA
17	Katastrophendienst										
179	Sonstige Einrichtungen und Maßnahmen										
179000	Katastrophenfälle										
Operative Gebarung											
2/179000+861000	NÖ LR Entschädigung Katastrophenfälle	2121	3121		15	38.900,00	2.500,00	36.400,00	38.900,00	2.500,00	36.400,00
SU 21 / 31	Summe Erträge / Einzahlungen operative Gebarung					38.900,00	2.500,00	36.400,00	38.900,00	2.500,00	36.400,00
1/179000-613000	Instandhaltung nach Katastrophen	2224	3224		24	5.000,00	5.000,00		5.000,00	5.000,00	
SU 22 / 32	Summe Aufwendungen / Auszahlungen operative Gebarung					5.000,00	5.000,00	0,00	5.000,00	5.000,00	0,00
SA 0 / SA 1	(0) Nettoergebnis (21 - 22) / (1) Geldfluss operative Gebarung (31 - 32)					33.900,00	-2.500,00	36.400,00	33.900,00	-2.500,00	36.400,00
SU 23	Summe Haushaltsrücklagen					0,00	0,00	0,00	0,00	0,00	0,00
SA00	Nettoergebnis nach Zuw./Entn. Haushaltsrücklagen (Saldo 0 +/- SU23)					33.900,00	-2.500,00	36.400,00			
Investive Gebarung											
SU 33	Summe Einzahlungen investive Gebarung								0,00	0,00	0,00
SU 34	Summe Auszahlungen investive Gebarung								0,00	0,00	0,00
SA2	Saldo (2) Geldfluss aus der Investiven Gebarung (33 - 34)								0,00	0,00	0,00
SA3	Saldo (3) Nettofinanzierungssaldo (Saldo 1 + Saldo 2)								33.900,00	-2.500,00	36.400,00
Finanzierungstätigkeit											
SU 35	Summe Einzahlungen aus der Finanzierungstätigkeit								0,00	0,00	0,00
SU 36	Summe Auszahlungen aus der Finanzierungstätigkeit								0,00	0,00	0,00
SA4	Saldo (4) Geldfluss aus der Finanzierungstätigkeit (35 - 36)								0,00	0,00	0,00
SA5	Saldo (5) Geldfluss aus der voranschlagswirksamen Gebarung (Saldo 3 + Saldo 4)								33.900,00	-2.500,00	36.400,00
18	Landesverteidigung										
180	Zivilschutz										
180000	Zivilschutz										
Operative Gebarung											
SU 21 / 31	Summe Erträge / Einzahlungen operative Gebarung					0,00	0,00	0,00	0,00	0,00	0,00
1/180000-726000	Mitgliedsbeitrag - Zivilschutz	2225	3225		24	900,00	900,00		900,00	900,00	
SU 22 / 32	Summe Aufwendungen / Auszahlungen operative Gebarung					900,00	900,00	0,00	900,00	900,00	0,00
SA 0 / SA 1	(0) Nettoergebnis (21 - 22) / (1) Geldfluss operative Gebarung (31 - 32)					-900,00	-900,00	0,00	-900,00	-900,00	0,00
SU 23	Summe Haushaltsrücklagen					0,00	0,00	0,00	0,00	0,00	0,00
SA00	Nettoergebnis nach Zuw./Entn. Haushaltsrücklagen (Saldo 0 +/- SU23)					-900,00	-900,00	0,00			
Investive Gebarung											
SU 33	Summe Einzahlungen investive Gebarung								0,00	0,00	0,00
SU 34	Summe Auszahlungen investive Gebarung								0,00	0,00	0,00
SA2	Saldo (2) Geldfluss aus der Investiven Gebarung (33 - 34)								0,00	0,00	0,00

3. Nachtragsvoranschlag 2023

Gemeinde Behamberg

NVA Ergebnis- und Finanzierungsvoranschlag Detailnachweis

	MVAG	VC QU	Ergebnisvoranschlag			Finanzierungsvoranschlag					
			EH	FH	VA 2023 inkl. NVA	VA 2023	3. NVA	VA 2023 inkl. NVA	VA 2023	3. NVA	
SA3											
			Saldo (3) Nettofinanzierungssaldo (Saldo 1 + Saldo 2)						-900,00	-900,00	0,00
Finanzierungstätigkeit											
SU 35									0,00	0,00	0,00
			Summe Einzahlungen aus der Finanzierungstätigkeit								
SU 36									0,00	0,00	0,00
			Summe Auszahlungen aus der Finanzierungstätigkeit								
SA4									0,00	0,00	0,00
			Saldo (4) Geldfluss aus der Finanzierungstätigkeit (35 – 36)								
SA5									-900,00	-900,00	0,00
			Saldo (5) Geldfluss aus der voranschlagswirksamen Gebarung (Saldo 3 + Saldo 4)								

3. Nachtragsvoranschlag 2023

Gemeinde Behamberg

NVA Ergebnis- und Finanzierungsvoranschlag Detailnachweis

		MVAG		VC QU	Ergebnisvoranschlag		Finanzierungsvoranschlag			
		EH	FH		VA 2023 inkl. NVA	VA 2023	3. NVA	VA 2023 inkl. NVA	VA 2023	3. NVA
2 Unterricht, Erziehung, Sport und Wissenschaft										
21	Allgemeinbildender Unterricht									
211	Volksschulen									
211000	Volksschule									
Operative Gebarung										
2/211000+810000	Nachmittagsbetreuung Volksschule	2114	3114	13	17.500,00	17.500,00		17.500,00	17.500,00	
2/211000+810200	Ferienbetreuung VS	2114	3114	13	1.900,00	1.900,00		1.900,00	1.900,00	
2/211000+811000	Einnahmen aus Vermietung	2115	3115	14	3.000,00	3.000,00		3.000,00	3.000,00	
2/211000+811100	Miete Arztpraxis	2115	3115	14						
2/211000+813000	Erträge aus der Auflösung von Investitionszuschüssen (Kapitaltransfers)	2127			2.300,00	2.300,00				
2/211000+816000	Ersatz für Stützkraft	2114	3114	13						
2/211000+817000	Erträge aus der Auflösung von sonstigen Rückstellungen	2117								
2/211000+828100	Nachmittagsbetr.Essengeld	2116	3116	18	10.000,00	10.000,00		10.000,00	10.000,00	
2/211000+829000	Sonstige Einnahmen	2116	3116	18	300,00	300,00		300,00	300,00	
2/211000+861300	Zinsenzuschuss VS-Umbau	2121	3121	15	5.700,00	5.700,00		5.700,00	5.700,00	
2/211000+862000	Schülerhaltungsbeiträge	2121	3121	15	5.800,00	5.800,00		5.800,00	5.800,00	
SU 21 / 31	Summe Erträge / Einzahlungen operative Gebarung				46.500,00	46.500,00	0,00	44.200,00	44.200,00	0,00
1/211000-400000	Betriebsausstattung	2221	3221	23	2.700,00	2.700,00		2.700,00	2.700,00	
1/211000-454000	Reinigungsmittel	2221	3221	23	2.500,00	2.500,00		2.500,00	2.500,00	
1/211000-456000	Schreib-, Zeichen- u. Sonst. Büromittel	2221	3221	23	1.400,00	1.400,00		1.400,00	1.400,00	
1/211000-456100	Druckkosten Kopierer	2221	3221	23	3.200,00	3.200,00		3.200,00	3.200,00	
1/211000-457000	Druckwerke	2221	3221	23	1.000,00	1.000,00		1.000,00	1.000,00	
1/211000-459000	Sonstige Verbrauchsgüter	2221	3221	23	1.700,00	1.700,00		1.700,00	1.700,00	
1/211000-511000	Bezüge VB II Arbeiter	2211	3211	20	82.300,00	82.300,00		82.300,00	82.300,00	
1/211000-523000	Ferialarbeiter und Aushilfen	2211	3211	20	1.000,00	1.000,00		1.000,00	1.000,00	
1/211000-564000	Schuluntersuchung	2211	3211	20	4.700,00	2.000,00	2.700,00	4.700,00	2.000,00	2.700,00
1/211000-565000	Mehrleistungsvergütungen	2211	3211	20	600,00	600,00		600,00	600,00	
1/211000-566000	Zuwendungen aus Anlass von Dienstjubiläen	2212	3212	20						
1/211000-569000	Zulagen	2211	3211	20	1.000,00	1.000,00		1.000,00	1.000,00	
1/211000-580000	DGB für Familienbeihilfen	2212	3212	20	3.100,00	3.100,00		3.100,00	3.100,00	
1/211000-582000	DGB Sozialversicherung	2212	3212	20	17.300,00	17.300,00		17.300,00	17.300,00	
1/211000-592000	Dotierung von Rückstellungen für Jubiläumswendungen	2214			500,00	500,00				
1/211000-600200	Stromkosten Kabinengebäude	2222	3222	24	900,00	900,00		900,00	900,00	
1/211000-614000	Instandhaltung von Gebäuden	2224	3224	24	2.500,00	2.500,00		2.500,00	2.500,00	

3. Nachtragsvoranschlag 2023

Gemeinde Behamberg

NVA Ergebnis- und Finanzierungsvoranschlag Detailnachweis

		MVAG		VC QU	Ergebnisvoranschlag		Finanzierungsvoranschlag			
		EH	FH		VA 2023 inkl. NVA	VA 2023	3. NVA	VA 2023 inkl. NVA	VA 2023	3. NVA
1/211000-618000	Instandhaltung von sonst. Anlagen	2224	3224	24	6.000,00	6.000,00		6.000,00	6.000,00	
1/211000-618100	Instandhaltung Sportplatz Behamberg	2224	3224	24	3.500,00	3.500,00		3.500,00	3.500,00	
1/211000-630000	Porto	2222	3222	24	100,00		100,00	100,00		100,00
1/211000-631000	Telefongebühren und Internet	2222	3222	24	1.100,00	1.100,00		1.100,00	1.100,00	
1/211000-680000	Planmäßige Abschreibung	2226			15.500,00	15.500,00				
1/211000-700300	Miete an KG Volksschulgebäude	2223	3223	24	29.400,00	29.400,00		29.400,00	29.400,00	
1/211000-700400	Betriebskosten an KG VS-Gebäude	2223	3223	24	53.000,00	53.000,00		53.000,00	53.000,00	
1/211000-705000	Kopierer Volksschule	2223	3223	24	1.000,00		1.000,00	1.000,00		1.000,00
1/211000-720000	Verwaltungs-/Sachaufwand Bauhof	2225	3225	24	16.700,00	16.700,00		16.700,00	16.700,00	
1/211000-725000	Bibliothekserfordernisse	2225	3225	24						
1/211000-728000	Unterrichtsfilmbeitrag	2225	3225	24	1.100,00	1.100,00		1.100,00	1.100,00	
1/211000-728100	Nachmittagsbetreuung Essen	2225	3225	24	8.000,00	8.000,00		8.000,00	8.000,00	
1/211000-728200	Nachmittagsbetreuung div. Einkäufe	2225	3225	24	1.000,00	1.000,00		1.000,00	1.000,00	
1/211000-729000	Sonstige Ausgaben	2225	3225	24	2.600,00	2.600,00		2.600,00	2.600,00	
1/211000-729100	Ausgaben - Kultursaal	2225	3225	24	2.200,00	2.200,00		2.200,00	2.200,00	
1/211000-752000	Volksschule Haidershofen Schulumlage	2231	3231	26	68.800,00	62.400,00	6.400,00	68.800,00	62.400,00	6.400,00
1/211000-755100	Gesellschafterzusch.Zinsenzusch	2233	3233	27	5.700,00	5.700,00		5.700,00	5.700,00	
SU 22 / 32	Summe Aufwendungen / Auszahlungen operative Gebarung				342.100,00	331.900,00	10.200,00	326.100,00	315.900,00	10.200,00
SA 0 / SA 1	(0) Nettoergebnis (21 - 22) / (1) Geldfluss operative Gebarung (31 – 32)				-295.600,00	-285.400,00	-10.200,00	-281.900,00	-271.700,00	-10.200,00
SU 23	Summe Haushaltsrücklagen				0,00	0,00	0,00	0,00	0,00	0,00
SA00	Nettoergebnis nach Zuw./Entn. Haushaltsrücklagen (Saldo 0 +/- SU23)				-295.600,00	-285.400,00	-10.200,00			
Investive Gebarung										
2/211000+301000	Schul- und Kigafond Förderung EDV-'		3331	2 33						
SU 33	Summe Einzahlungen investive Gebarung							0,00	0,00	0,00
1/211000-042000	Schulmöbel, Lehrmittel		3415	2 41				2.000,00	2.000,00	
SU 34	Summe Auszahlungen investive Gebarung							2.000,00	2.000,00	0,00
SA2	Saldo (2) Geldfluss aus der Investiven Gebarung (33 – 34)							-2.000,00	-2.000,00	0,00
SA3	Saldo (3) Nettofinanzierungssaldo (Saldo 1 + Saldo 2)							-283.900,00	-273.700,00	-10.200,00
Finanzierungstätigkeit										
SU 35	Summe Einzahlungen aus der Finanzierungstätigkeit							0,00	0,00	0,00
SU 36	Summe Auszahlungen aus der Finanzierungstätigkeit							0,00	0,00	0,00
SA4	Saldo (4) Geldfluss aus der Finanzierungstätigkeit (35 – 36)							0,00	0,00	0,00
SA5	Saldo (5) Geldfluss aus der voranschlagswirksamen Gebarung (Saldo 3 + Saldo 4)							-283.900,00	-273.700,00	-10.200,00
212	Hauptschulen									
212000	Hauptschulen									
Operative Gebarung										
SU 21 / 31	Summe Erträge / Einzahlungen operative Gebarung				0,00	0,00	0,00	0,00	0,00	0,00

3. Nachtragsvoranschlag 2023

Gemeinde Behamberg

NVA Ergebnis- und Finanzierungsvoranschlag Detailnachweis

		MVAG		VC QU	Ergebnisvoranschlag			Finanzierungsvoranschlag		
		EH	FH		VA 2023 inkl. NVA	VA 2023	3. NVA	VA 2023 inkl. NVA	VA 2023	3. NVA
1/212000-752000	Mittelschulgemeinde Haidershofen	2231	3231	26	138.200,00	138.200,00		138.200,00	138.200,00	
1/212000-752100	Mittelschulgemeinde Ramingtal	2231	3231	26	120.400,00	114.300,00	6.100,00	120.400,00	114.300,00	6.100,00
1/212000-752200	Beitrag zum Darlehen Mittelschule Ramingtal	2231	3231	26	96.600,00	85.700,00	10.900,00	96.600,00	85.700,00	10.900,00
SU 22 / 32	Summe Aufwendungen / Auszahlungen operative Gebarung				355.200,00	338.200,00	17.000,00	355.200,00	338.200,00	17.000,00
SA 0 / SA 1	(0) Nettoergebnis (21 - 22) / (1) Geldfluss operative Gebarung (31 - 32)				-355.200,00	-338.200,00	-17.000,00	-355.200,00	-338.200,00	-17.000,00
SU 23	Summe Haushaltsrücklagen				0,00	0,00	0,00	0,00	0,00	0,00
SA00	Nettoergebnis nach Zuw./Entn. Haushaltsrücklagen (Saldo 0 +/- SU23)				-355.200,00	-338.200,00	-17.000,00			
Investive Gebarung										
SU 33	Summe Einzahlungen investive Gebarung							0,00	0,00	0,00
SU 34	Summe Auszahlungen investive Gebarung							0,00	0,00	0,00
SA2	Saldo (2) Geldfluss aus der Investiven Gebarung (33 - 34)							0,00	0,00	0,00
SA3	Saldo (3) Nettofinanzierungssaldo (Saldo 1 + Saldo 2)							-355.200,00	-338.200,00	-17.000,00
Finanzierungstätigkeit										
SU 35	Summe Einzahlungen aus der Finanzierungstätigkeit							0,00	0,00	0,00
SU 36	Summe Auszahlungen aus der Finanzierungstätigkeit							0,00	0,00	0,00
SA4	Saldo (4) Geldfluss aus der Finanzierungstätigkeit (35 - 36)							0,00	0,00	0,00
SA5	Saldo (5) Geldfluss aus der voranschlagswirksamen Gebarung (Saldo 3 + Saldo 4)							-355.200,00	-338.200,00	-17.000,00
213	Sonderschulen									
213000	Sonderschulen									
Operative Gebarung										
SU 21 / 31	Summe Erträge / Einzahlungen operative Gebarung				0,00	0,00	0,00	0,00	0,00	0,00
1/213000-752000	Sonderschule Haag Schulumlage	2231	3231	26	46.600,00	53.800,00	-7.200,00	46.600,00	53.800,00	-7.200,00
SU 22 / 32	Summe Aufwendungen / Auszahlungen operative Gebarung				46.600,00	53.800,00	-7.200,00	46.600,00	53.800,00	-7.200,00
SA 0 / SA 1	(0) Nettoergebnis (21 - 22) / (1) Geldfluss operative Gebarung (31 - 32)				-46.600,00	-53.800,00	7.200,00	-46.600,00	-53.800,00	7.200,00
SU 23	Summe Haushaltsrücklagen				0,00	0,00	0,00	0,00	0,00	0,00
SA00	Nettoergebnis nach Zuw./Entn. Haushaltsrücklagen (Saldo 0 +/- SU23)				-46.600,00	-53.800,00	7.200,00			
Investive Gebarung										
SU 33	Summe Einzahlungen investive Gebarung							0,00	0,00	0,00
SU 34	Summe Auszahlungen investive Gebarung							0,00	0,00	0,00
SA2	Saldo (2) Geldfluss aus der Investiven Gebarung (33 - 34)							0,00	0,00	0,00
SA3	Saldo (3) Nettofinanzierungssaldo (Saldo 1 + Saldo 2)							-46.600,00	-53.800,00	7.200,00
Finanzierungstätigkeit										
SU 35	Summe Einzahlungen aus der Finanzierungstätigkeit							0,00	0,00	0,00
SU 36	Summe Auszahlungen aus der Finanzierungstätigkeit							0,00	0,00	0,00
SA4	Saldo (4) Geldfluss aus der Finanzierungstätigkeit (35 - 36)							0,00	0,00	0,00

3. Nachtragsvoranschlag 2023

Gemeinde Behamberg

NVA Ergebnis- und Finanzierungsvoranschlag Detailnachweis

		MVAG		VC QU	Ergebnisvoranschlag			Finanzierungsvoranschlag		
		EH	FH		VA 2023 inkl. NVA	VA 2023	3. NVA	VA 2023 inkl. NVA	VA 2023	3. NVA
SA5	Saldo (5) Geldfluss aus der voranschlagswirksamen Gebarung (Saldo 3 + Saldo 4)							-46.600,00	-53.800,00	7.200,00
214	Polytechnische Schulen									
214000	Schulen der Polytechn. Lehrgänge									
	Operative Gebarung									
SU 21 / 31	Summe Erträge / Einzahlungen operative Gebarung				0,00	0,00	0,00	0,00	0,00	0,00
1/214000-752000	PTS St. Peter/Au, Schulumlage	2231	3231	26	10.000,00	27.500,00	-17.500,00	10.000,00	27.500,00	-17.500,00
SU 22 / 32	Summe Aufwendungen / Auszahlungen operative Gebarung				10.000,00	27.500,00	-17.500,00	10.000,00	27.500,00	-17.500,00
SA 0 / SA 1	(0) Nettoergebnis (21 - 22) / (1) Geldfluss operative Gebarung (31 - 32)				-10.000,00	-27.500,00	17.500,00	-10.000,00	-27.500,00	17.500,00
SU 23	Summe Haushaltsrücklagen				0,00	0,00	0,00	0,00	0,00	0,00
SA00	Nettoergebnis nach Zuw./Entn. Haushaltsrücklagen (Saldo 0 +/- SU23)				-10.000,00	-27.500,00	17.500,00			
	Investive Gebarung									
SU 33	Summe Einzahlungen investive Gebarung							0,00	0,00	0,00
SU 34	Summe Auszahlungen investive Gebarung							0,00	0,00	0,00
SA2	Saldo (2) Geldfluss aus der Investiven Gebarung (33 - 34)							0,00	0,00	0,00
SA3	Saldo (3) Nettofinanzierungssaldo (Saldo 1 + Saldo 2)							-10.000,00	-27.500,00	17.500,00
	Finanzierungstätigkeit									
SU 35	Summe Einzahlungen aus der Finanzierungstätigkeit							0,00	0,00	0,00
SU 36	Summe Auszahlungen aus der Finanzierungstätigkeit							0,00	0,00	0,00
SA4	Saldo (4) Geldfluss aus der Finanzierungstätigkeit (35 - 36)							0,00	0,00	0,00
SA5	Saldo (5) Geldfluss aus der voranschlagswirksamen Gebarung (Saldo 3 + Saldo 4)							-10.000,00	-27.500,00	17.500,00
219	Sonstige Einrichtungen und Maßnahmen									
219000	Sonstige Einrichtungen und Maßnahmen									
	Operative Gebarung									
SU 21 / 31	Summe Erträge / Einzahlungen operative Gebarung				0,00	0,00	0,00	0,00	0,00	0,00
1/219000-752000	Schulerhaltsbeiträge an Gemeinden	2231	3231	26	38.000,00	38.000,00		38.000,00	38.000,00	
SU 22 / 32	Summe Aufwendungen / Auszahlungen operative Gebarung				38.000,00	38.000,00	0,00	38.000,00	38.000,00	0,00
SA 0 / SA 1	(0) Nettoergebnis (21 - 22) / (1) Geldfluss operative Gebarung (31 - 32)				-38.000,00	-38.000,00	0,00	-38.000,00	-38.000,00	0,00
SU 23	Summe Haushaltsrücklagen				0,00	0,00	0,00	0,00	0,00	0,00
SA00	Nettoergebnis nach Zuw./Entn. Haushaltsrücklagen (Saldo 0 +/- SU23)				-38.000,00	-38.000,00	0,00			
	Investive Gebarung									
SU 33	Summe Einzahlungen investive Gebarung							0,00	0,00	0,00
SU 34	Summe Auszahlungen investive Gebarung							0,00	0,00	0,00
SA2	Saldo (2) Geldfluss aus der Investiven Gebarung (33 - 34)							0,00	0,00	0,00
SA3	Saldo (3) Nettofinanzierungssaldo (Saldo 1 + Saldo 2)							-38.000,00	-38.000,00	0,00

3. Nachtragsvoranschlag 2023

Gemeinde Behamberg

NVA Ergebnis- und Finanzierungsvoranschlag Detailnachweis

	MVAG EH FH	VC QU	Ergebnisvoranschlag			Finanzierungsvoranschlag		
			VA 2023 inkl. NVA	VA 2023	3. NVA	VA 2023 inkl. NVA	VA 2023	3. NVA
Finanzierungstätigkeit								
SU 35						0,00	0,00	0,00
SU 36						0,00	0,00	0,00
SA4						0,00	0,00	0,00
SA5						-38.000,00	-38.000,00	0,00
22 Berufsbildender Unterricht; Anstalten der Lehrer- und Erzieherbildung								
220 Berufsbildende Pflichtschulen								
220000 Berufsbildende Pflichtschulen								
Operative Gebarung								
SU 21 / 31						0,00	0,00	0,00
1/220000-729000								
1/220000-751000								
SU 22 / 32						33.800,00	33.800,00	0,00
SA 0 / SA 1						-33.800,00	-33.800,00	0,00
SU 23						0,00	0,00	0,00
SA00						-33.800,00	-33.800,00	0,00
Investive Gebarung								
SU 33						0,00	0,00	0,00
SU 34						0,00	0,00	0,00
SA2						0,00	0,00	0,00
SA3						-33.800,00	-33.800,00	0,00
Finanzierungstätigkeit								
SU 35						0,00	0,00	0,00
SU 36						0,00	0,00	0,00
SA4						0,00	0,00	0,00
SA5						-33.800,00	-33.800,00	0,00
23 Förderung des Unterrichts								
232 Schülerbetreuung								
232000 Schülerbetreuung								
Operative Gebarung								
SU 21 / 31						0,00	0,00	0,00
1/232000-729000								
SU 22 / 32						500,00	500,00	0,00

3. Nachtragsvoranschlag 2023

Gemeinde Behamberg

NVA Ergebnis- und Finanzierungsvoranschlag Detailnachweis

	MVAG	VC QU	Ergebnisvoranschlag			Finanzierungsvoranschlag					
			EH	FH	VA 2023 inkl. NVA	VA 2023	3. NVA	VA 2023 inkl. NVA	VA 2023	3. NVA	
SA 0 / SA 1			(0) Nettoergebnis (21 - 22) / (1) Geldfluss operative Gebarung (31 – 32)			-500,00	-500,00	0,00	-500,00	-500,00	0,00
SU 23			Summe Haushaltsrücklagen			0,00	0,00	0,00	0,00	0,00	0,00
SA00			Nettoergebnis nach Zuw./Entn. Haushaltsrücklagen (Saldo 0 +/- SU23)			-500,00	-500,00	0,00			
Investive Gebarung											
SU 33			Summe Einzahlungen investive Gebarung						0,00	0,00	0,00
SU 34			Summe Auszahlungen investive Gebarung						0,00	0,00	0,00
SA2			Saldo (2) Geldfluss aus der Investiven Gebarung (33 – 34)						0,00	0,00	0,00
SA3			Saldo (3) Nettofinanzierungssaldo (Saldo 1 + Saldo 2)						-500,00	-500,00	0,00
Finanzierungstätigkeit											
SU 35			Summe Einzahlungen aus der Finanzierungstätigkeit						0,00	0,00	0,00
SU 36			Summe Auszahlungen aus der Finanzierungstätigkeit						0,00	0,00	0,00
SA4			Saldo (4) Geldfluss aus der Finanzierungstätigkeit (35 – 36)						0,00	0,00	0,00
SA5			Saldo (5) Geldfluss aus der voranschlagswirksamen Gebarung (Saldo 3 + Saldo 4)						-500,00	-500,00	0,00
24 Vorschulische Erziehung											
240 Kindergärten											
240000 Kindergärten											
Operative Gebarung											
SU 21 / 31			Summe Erträge / Einzahlungen operative Gebarung			0,00	0,00	0,00	0,00	0,00	0,00
1/240000-728000			Tagesbetreuungseinrichtung Gemeinde	2225	3225	24	2.000,00	2.000,00		2.000,00	2.000,00
			Haidershofen								
1/240000-728200			Tagesbetreuungseinrichtung Hardegger	2225	3225	24	58.800,00	55.000,00	3.800,00	58.800,00	55.000,00
1/240000-752000			Kindergärten Gastschulbeitrag	2231	3231	26	15.500,00	11.500,00	4.000,00	15.500,00	11.500,00
SU 22 / 32			Summe Aufwendungen / Auszahlungen operative Gebarung			76.300,00	68.500,00	7.800,00	76.300,00	68.500,00	7.800,00
SA 0 / SA 1			(0) Nettoergebnis (21 - 22) / (1) Geldfluss operative Gebarung (31 – 32)			-76.300,00	-68.500,00	-7.800,00	-76.300,00	-68.500,00	-7.800,00
SU 23			Summe Haushaltsrücklagen			0,00	0,00	0,00	0,00	0,00	0,00
SA00			Nettoergebnis nach Zuw./Entn. Haushaltsrücklagen (Saldo 0 +/- SU23)			-76.300,00	-68.500,00	-7.800,00			
Investive Gebarung											
SU 33			Summe Einzahlungen investive Gebarung						0,00	0,00	0,00
SU 34			Summe Auszahlungen investive Gebarung						0,00	0,00	0,00
SA2			Saldo (2) Geldfluss aus der Investiven Gebarung (33 – 34)						0,00	0,00	0,00
SA3			Saldo (3) Nettofinanzierungssaldo (Saldo 1 + Saldo 2)						-76.300,00	-68.500,00	-7.800,00
Finanzierungstätigkeit											
SU 35			Summe Einzahlungen aus der Finanzierungstätigkeit						0,00	0,00	0,00
SU 36			Summe Auszahlungen aus der Finanzierungstätigkeit						0,00	0,00	0,00
SA4			Saldo (4) Geldfluss aus der Finanzierungstätigkeit (35 – 36)						0,00	0,00	0,00

3. Nachtragsvoranschlag 2023

Gemeinde Behamberg

NVA Ergebnis- und Finanzierungsvoranschlag Detailnachweis

		MVAG		VC QU	Ergebnisvoranschlag		Finanzierungsvoranschlag			
		EH	FH		VA 2023 inkl. NVA	VA 2023	3. NVA	VA 2023 inkl. NVA	VA 2023	3. NVA
SA5	Saldo (5) Geldfluss aus der voranschlagswirksamen Gebarung (Saldo 3 + Saldo 4)							-76.300,00	-68.500,00	-7.800,00
240100	Kindergarten Behamberg									
	Operative Gebarung									
2/240100+810000	Bastelbeitrag Kindergarten Behamberg	2114	3114	13	6.000,00	6.000,00		6.000,00	6.000,00	
2/240100+813000	Erträge aus der Auflösung von Investitionszuschüssen (Kapitaltransfers)		2127		2.600,00	2.600,00				
2/240100+817000	Erträge aus der Auflösung von sonstigen Rückstellungen		2117							
2/240100+828000	Ersätze für Beförderung von Kindern	2116	3116	18	9.000,00	6.000,00	3.000,00	9.000,00	6.000,00	3.000,00
2/240100+829000	Einnahmen Gde Haidershofen/Kiga-Aufwand	2116	3116	18	8.000,00	8.000,00		8.000,00	8.000,00	
2/240100+829100	Sonstige Einnahmen	2116	3116	18	200,00	200,00		200,00	200,00	
SU 21 / 31	Summe Erträge / Einzahlungen operative Gebarung				25.800,00	22.800,00	3.000,00	23.200,00	20.200,00	3.000,00
1/240100-400000	Betriebsausstattung	2221	3221	23	1.000,00	1.000,00		1.000,00	1.000,00	
1/240100-454000	Reinigungsmittel	2221	3221	23	1.100,00	1.100,00		1.100,00	1.100,00	
1/240100-456000	Schreib-, Zeichen- u. Sonst. Büromittel	2221	3221	23	600,00	600,00		600,00	600,00	
1/240100-456100	Druckkosten Kopierer	2221	3221	23	400,00	400,00		400,00	400,00	
1/240100-459000	Bastelmaterial Kiga-Kinder	2221	3221	23	6.000,00	6.000,00		6.000,00	6.000,00	
1/240100-459100	Sonstige Verbrauchsgüter	2221	3221	23	1.000,00	1.000,00		1.000,00	1.000,00	
1/240100-511000	Bezüge VB II Arbeiter	2211	3211	20	97.600,00	97.600,00		97.600,00	97.600,00	
1/240100-523000	Bezüge Aushilfen	2211	3211	20	500,00	500,00		500,00	500,00	
1/240100-565000	Mehrleistungsvergütungen	2211	3211	20	200,00	200,00		200,00	200,00	
1/240100-566000	Zuwendungen aus Anlass von Dienstjubiläen	2212	3212	20						
1/240100-569000	Zulagen	2211	3211	20	700,00	700,00		700,00	700,00	
1/240100-580000	DGB für Familienbeihilfen	2212	3212	20	3.700,00	3.700,00		3.700,00	3.700,00	
1/240100-582000	DGB Sozialversicherung	2212	3212	20	20.600,00	20.600,00		20.600,00	20.600,00	
1/240100-592000	Dotierung von Rückstellungen für Jubiläumszuwendungen	2214			800,00	800,00				
1/240100-600000	Strom	2222	3222	24	4.000,00	4.000,00		4.000,00	4.000,00	
1/240100-600300	Fernwärme	2222	3222	24	8.500,00	8.500,00		8.500,00	8.500,00	
1/240100-614000	Instandhaltung von Gebäuden	2224	3224	24	6.800,00	6.800,00		6.800,00	6.800,00	
1/240100-618000	Instandhaltung von sonst. Anlagen	2224	3224	24	13.000,00	2.000,00	11.000,00	13.000,00	2.000,00	11.000,00
1/240100-620000	Transportkosten für Kinder	2222	3222	24	21.800,00	21.800,00		21.800,00	21.800,00	
1/240100-630000	Porto	2222	3222	24						
1/240100-631000	Telefon-, Internetgebühren	2222	3222	24	600,00	600,00		600,00	600,00	
1/240100-670000	Versicherungen	2222	3222	24	1.800,00	1.800,00		1.800,00	1.800,00	
1/240100-680000	Planmäßige Abschreibung	2226			25.100,00	25.100,00				
1/240100-710000	Öffentliche Abgaben	2225	3225	24	2.800,00	2.800,00		2.800,00	2.800,00	

3. Nachtragsvoranschlag 2023

Gemeinde Behamberg

NVA Ergebnis- und Finanzierungsvoranschlag Detailnachweis

		MVAG		VC QU	Ergebnisvoranschlag			Finanzierungsvoranschlag		
		EH	FH		VA 2023 inkl. NVA	VA 2023	3. NVA	VA 2023 inkl. NVA	VA 2023	3. NVA
1/240100-720000	Verwaltungs-/Sachaufwand Bauhof	2225	3225	24	12.100,00	12.100,00		12.100,00	12.100,00	
1/240100-729000	Sonstige Ausgaben	2225	3225	24	600,00	600,00		600,00	600,00	
SU 22 / 32	Summe Aufwendungen / Auszahlungen operative Gebarung				231.300,00	220.300,00	11.000,00	205.400,00	194.400,00	11.000,00
SA 0 / SA 1	(0) Nettoergebnis (21 - 22) / (1) Geldfluss operative Gebarung (31 - 32)				-205.500,00	-197.500,00	-8.000,00	-182.200,00	-174.200,00	-8.000,00
SU 23	Summe Haushaltsrücklagen				0,00	0,00	0,00	0,00	0,00	0,00
SA00	Nettoergebnis nach Zuw./Entn. Haushaltsrücklagen (Saldo 0 +/- SU23)				-205.500,00	-197.500,00	-8.000,00			
Investive Gebarung										
SU 33	Summe Einzahlungen investive Gebarung							0,00	0,00	0,00
1/240100-042000	Betriebsausstattung			3415 2 41				1.600,00	1.600,00	
SU 34	Summe Auszahlungen investive Gebarung							1.600,00	1.600,00	0,00
SA2	Saldo (2) Geldfluss aus der Investiven Gebarung (33 - 34)							-1.600,00	-1.600,00	0,00
SA3	Saldo (3) Nettofinanzierungssaldo (Saldo 1 + Saldo 2)							-183.800,00	-175.800,00	-8.000,00
Finanzierungstätigkeit										
SU 35	Summe Einzahlungen aus der Finanzierungstätigkeit							0,00	0,00	0,00
SU 36	Summe Auszahlungen aus der Finanzierungstätigkeit							0,00	0,00	0,00
SA4	Saldo (4) Geldfluss aus der Finanzierungstätigkeit (35 - 36)							0,00	0,00	0,00
SA5	Saldo (5) Geldfluss aus der voranschlagswirksamen Gebarung (Saldo 3 + Saldo 4)							-183.800,00	-175.800,00	-8.000,00
240200	Kindergarten Daxberg									
Operative Gebarung										
2/240200+810000	Bastelbeitrag Kindergarten Daxberg	2114	3114	13	4.500,00	4.500,00		4.500,00	4.500,00	
2/240200+813000	Erträge aus der Auflösung von Investitionszuschüssen (Kapitaltransfers)		2127		12.100,00	12.100,00				
2/240200+817000	Erträge aus der Auflösung von sonstigen Rückstellungen		2117							
2/240200+828000	Ersätze für Beförderung von Kindern	2116	3116	18	9.500,00	7.700,00	1.800,00	9.500,00	7.700,00	1.800,00
2/240200+829000	Einnahmen Gde Haidershofen/Kiga-Aufwand	2116	3116	18	7.700,00	7.700,00		7.700,00	7.700,00	
2/240200+829100	Sonstige Einnahmen	2116	3116	18	200,00	200,00		200,00	200,00	
6/240200+829910	Zuführungen	2116	3116	1 18	40.000,00	50.000,00	-10.000,00	40.000,00	50.000,00	-10.000,00
2/240200+861100	Zinsenzuschuss des Landes	2121	3121	15	7.500,00	7.500,00		7.500,00	7.500,00	
SU 21 / 31	Summe Erträge / Einzahlungen operative Gebarung				81.500,00	89.700,00	-8.200,00	69.400,00	77.600,00	-8.200,00
1/240200-400000	Betriebsausstattung	2221	3221	23	1.000,00	1.000,00		1.000,00	1.000,00	
1/240200-454000	Reinigungsmittel	2221	3221	23	900,00	900,00		900,00	900,00	
1/240200-456000	Schreib-, Zeichen- u. sonst. Bueromittel	2221	3221	23	500,00	500,00		500,00	500,00	
1/240200-456100	Druckkosten Kopierer	2221	3221	23	500,00	500,00		500,00	500,00	
1/240200-459000	Bastelmaterial Kiga-Kinder	2221	3221	23	4.500,00	4.500,00		4.500,00	4.500,00	
1/240200-459100	Sonstige Verbrauchsgüter	2221	3221	23	600,00	600,00		600,00	600,00	
1/240200-511000	Bezüge VB II Arbeiter	2211	3211	20	64.000,00	64.000,00		64.000,00	64.000,00	

3. Nachtragsvoranschlag 2023

Gemeinde Behamberg

NVA Ergebnis- und Finanzierungsvoranschlag Detailnachweis

		MVAG		VC QU	Ergebnisvoranschlag			Finanzierungsvoranschlag		
		EH	FH		VA 2023 inkl. NVA	VA 2023	3. NVA	VA 2023 inkl. NVA	VA 2023	3. NVA
1/240200-523000	Bezüge Aushilfen	2211	3211	20	2.000,00	500,00	1.500,00	2.000,00	500,00	1.500,00
1/240200-565000	Mehrleistungsvergütungen	2211	3211	20	300,00	300,00		300,00	300,00	
1/240200-566000	Zuwendungen aus Anlass von Dienstjubiläen	2212	3212	20						
1/240200-569000	Zulagen	2211	3211	20	700,00	700,00		700,00	700,00	
1/240200-580000	DGB für Familienbeihilfen	2212	3212	20	2.500,00	2.500,00		2.500,00	2.500,00	
1/240200-582000	DGB Sozialversicherung	2212	3212	20	13.500,00	13.500,00		13.500,00	13.500,00	
1/240200-592000	Dotierung von Rückstellungen für Jubiläumszuwendungen	2214			500,00	500,00				
1/240200-600000	Strom	2222	3222	24	3.600,00	3.600,00		3.600,00	3.600,00	
1/240200-600300	Fernwärme	2222	3222	24	4.200,00	4.200,00		4.200,00	4.200,00	
1/240200-614000	Instandhaltung von Gebäuden	2224	3224	24	1.000,00	1.000,00		1.000,00	1.000,00	
1/240200-618000	Instandhaltung von sonst.Anlagen	2224	3224	24	2.000,00	2.000,00		2.000,00	2.000,00	
1/240200-620000	Transportkosten für Kinder	2222	3222	24	21.800,00	21.800,00		21.800,00	21.800,00	
1/240200-630000	Porto	2222	3222	24						
1/240200-631000	Telefon- und Internetgebühren	2222	3222	24	500,00	500,00		500,00	500,00	
1/240200-650000	Kreditzinsen	2241	3241	25	2.700,00	4.100,00	-1.400,00	2.700,00	4.100,00	-1.400,00
1/240200-670000	Versicherungen	2222	3222	24	1.100,00	1.100,00		1.100,00	1.100,00	
1/240200-680000	Planmäßige Abschreibung	2226			29.900,00	29.900,00				
1/240200-700000	Miete Kopierer Daxberg	2223	3223	24	400,00	400,00		400,00	400,00	
1/240200-710000	Öffentliche Abgaben	2225	3225	24	2.000,00	2.000,00		2.000,00	2.000,00	
1/240200-720000	Verwaltungs-/Sachaufwand Bauhof	2225	3225	24	10.600,00	10.600,00		10.600,00	10.600,00	
1/240200-729000	Sonstige Ausgaben	2225	3225	24	300,00	300,00		300,00	300,00	
1/240200-729910	Zuführungen Kiga Daxberg	2225	3225	24	40.000,00	50.000,00	-10.000,00	40.000,00	50.000,00	-10.000,00
SU 22 / 32	Summe Aufwendungen / Auszahlungen operative Gebarung				211.600,00	221.500,00	-9.900,00	181.200,00	191.100,00	-9.900,00
SA 0 / SA 1	(0) Nettoergebnis (21 - 22) / (1) Geldfluss operative Gebarung (31 - 32)				-130.100,00	-131.800,00	1.700,00	-111.800,00	-113.500,00	1.700,00
SU 23	Summe Haushaltsrücklagen				0,00	0,00	0,00	0,00	0,00	0,00
SA00	Nettoergebnis nach Zuw./Entn. Haushaltsrücklagen (Saldo 0 +/- SU23)				-130.100,00	-131.800,00	1.700,00			
Investive Gebarung										
6/240200+301000	Schul- und Kindergartenfonds		3331	1 33				250.000,00		-250.000,00
SU 33	Summe Einzahlungen investive Gebarung							0,00	250.000,00	-250.000,00
5/240200-010000	Gebäude und Bauten		3413	1 40				40.000,00	300.000,00	-260.000,00
1/240200-010000	Grundkauf-Raten Kiga Daxberg		3413	2 40						
1/240200-042000	Betriebsausstattung		3415	2 41				1.000,00	1.000,00	
SU 34	Summe Auszahlungen investive Gebarung							41.000,00	301.000,00	-260.000,00
SA2	Saldo (2) Geldfluss aus der Investiven Gebarung (33 - 34)							-41.000,00	-51.000,00	10.000,00
SA3	Saldo (3) Nettofinanzierungssaldo (Saldo 1 + Saldo 2)							-152.800,00	-164.500,00	11.700,00
Finanzierungstätigkeit										
SU 35	Summe Einzahlungen aus der Finanzierungstätigkeit							0,00	0,00	0,00

3. Nachtragsvoranschlag 2023

Gemeinde Behamberg

NVA Ergebnis- und Finanzierungsvoranschlag Detailnachweis

		MVAG		VC QU	Ergebnisvoranschlag		Finanzierungsvoranschlag			
		EH	FH		VA 2023 inkl. NVA	VA 2023	3. NVA	VA 2023 inkl. NVA	VA 2023	3. NVA
1/240200-346000	Tilgung Bankdarlehen		3614	65				17.000,00	17.000,00	
SU 36	Summe Auszahlungen aus der Finanzierungstätigkeit							17.000,00	17.000,00	0,00
SA4	Saldo (4) Geldfluss aus der Finanzierungstätigkeit (35 – 36)							-17.000,00	-17.000,00	0,00
SA5	Saldo (5) Geldfluss aus der voranschlagswirksamen Gebarung (Saldo 3 + Saldo 4)							-169.800,00	-181.500,00	11.700,00
240300	Kindergarten Ramingdorf									
Operative Gebarung										
2/240300+810000	Bastelbeitrag Kindergarten Ramingdorf	2114	3114	13	2.700,00	2.700,00		2.700,00	2.700,00	
2/240300+813000	Erträge aus der Auflösung von Investitionszuschüssen (Kapitaltransfers)	2127			4.100,00	4.100,00				
2/240300+817000	Erträge aus der Auflösung von sonstigen Rückstellungen	2117								
2/240300+829000	Einnahmen Gde Haidershofen/Kiga Aufwand	2116	3116	18	17.500,00	14.500,00	3.000,00	17.500,00	14.500,00	3.000,00
2/240300+829100	Sonstige Einnahmen	2116	3116	18	200,00	200,00		200,00	200,00	
2/240300+861100	Zinsenzuschuss des Landes	2121	3121	15						
SU 21 / 31	Summe Erträge / Einzahlungen operative Gebarung				24.500,00	21.500,00	3.000,00	20.400,00	17.400,00	3.000,00
1/240300-400000	Betriebsausstattung	2221	3221	23	1.000,00	1.000,00		1.000,00	1.000,00	
1/240300-451000	Beheizung	2221	3221	23	4.600,00	4.600,00		4.600,00	4.600,00	
1/240300-454000	Reinigungsmittel	2221	3221	23	900,00	900,00		900,00	900,00	
1/240300-456000	Schreib-, Zeichen- u. sonst. Büromittel	2221	3221	23	500,00	500,00		500,00	500,00	
1/240300-456100	Druckkosten Kopierer	2221	3221	23	300,00	300,00		300,00	300,00	
1/240300-459000	Bastelmaterial Kiga-Kinder	2221	3221	23	2.700,00	2.700,00		2.700,00	2.700,00	
1/240300-459100	Sonstige Verbrauchsgüter	2221	3221	23	800,00	800,00		800,00	800,00	
1/240300-511000	Bezüge VB II Arbeiter	2211	3211	20	75.700,00	75.700,00		75.700,00	75.700,00	
1/240300-523000	Bezüge Aushilfen	2211	3211	20	500,00	500,00		500,00	500,00	
1/240300-565000	Mehrleistungsvergütungen	2211	3211	20	200,00	200,00		200,00	200,00	
1/240300-566000	Zuwendungen aus Anlass von Dienstjubiläen	2212	3212	20						
1/240300-569000	Zulagen	2211	3211	20	700,00	700,00		700,00	700,00	
1/240300-580000	DGB für Familienbeihilfen	2212	3212	20	2.900,00	2.900,00		2.900,00	2.900,00	
1/240300-582000	DGB Sozialversicherung	2212	3212	20	16.000,00	16.000,00		16.000,00	16.000,00	
1/240300-592000	Dotierung von Rückstellungen für Jubiläumszuwendungen	2214			700,00	700,00				
1/240300-600000	Strom	2222	3222	24	2.100,00	2.100,00		2.100,00	2.100,00	
1/240300-614000	Instandhaltung von Gebäuden	2224	3224	24	3.000,00	10.000,00	-7.000,00	3.000,00	10.000,00	-7.000,00
1/240300-618000	Instandhaltung von sonst Anlagen	2224	3224	24	2.000,00	2.000,00		2.000,00	2.000,00	
1/240300-630000	Porto	2222	3222	24						
1/240300-631000	Telefon- und Internetgebühren	2222	3222	24	600,00	600,00		600,00	600,00	
1/240300-650000	Kreditzinsen	2241	3241	25						

3. Nachtragsvoranschlag 2023

Gemeinde Behamberg

NVA Ergebnis- und Finanzierungsvoranschlag Detailnachweis

		MVAG		VC QU	Ergebnisvoranschlag		Finanzierungsvoranschlag			
		EH	FH		VA 2023 inkl. NVA	VA 2023	3. NVA	VA 2023 inkl. NVA	VA 2023	3. NVA
1/240300-670000	Versicherungen	2222	3222	24	2.200,00	2.200,00		2.200,00	2.200,00	
1/240300-680000	Planmäßige Abschreibung	2226			14.300,00	14.300,00				
1/240300-710000	Öffentliche Abgaben	2225	3225	24	2.000,00	2.000,00		2.000,00	2.000,00	
1/240300-720000	Verwaltungs-/Sachaufwand Bauhof	2225	3225	24	10.600,00	10.600,00		10.600,00	10.600,00	
1/240300-729000	Sonstige Ausgaben	2225	3225	24	300,00	300,00		300,00	300,00	
SU 22 / 32	Summe Aufwendungen / Auszahlungen operative Gebarung				144.600,00	151.600,00	-7.000,00	129.600,00	136.600,00	-7.000,00
SA 0 / SA 1	(0) Nettoergebnis (21 - 22) / (1) Geldfluss operative Gebarung (31 - 32)				-120.100,00	-130.100,00	10.000,00	-109.200,00	-119.200,00	10.000,00
SU 23	Summe Haushaltsrücklagen				0,00	0,00	0,00	0,00	0,00	0,00
SA00	Nettoergebnis nach Zuw./Entn. Haushaltsrücklagen (Saldo 0 +/- SU23)				-120.100,00	-130.100,00	10.000,00			
Investive Gebarung										
2/240300+300000	FFG Förd. LWL Kiga Rgd		3331	2 33						
SU 33	Summe Einzahlungen investive Gebarung							0,00	0,00	0,00
1/240300-042000	Betriebsausstattung		3415	2 41				1.000,00	1.000,00	
SU 34	Summe Auszahlungen investive Gebarung							1.000,00	1.000,00	0,00
SA2	Saldo (2) Geldfluss aus der Investiven Gebarung (33 - 34)							-1.000,00	-1.000,00	0,00
SA3	Saldo (3) Nettofinanzierungssaldo (Saldo 1 + Saldo 2)							-110.200,00	-120.200,00	10.000,00
Finanzierungstätigkeit										
SU 35	Summe Einzahlungen aus der Finanzierungstätigkeit							0,00	0,00	0,00
1/240300-346000	Tilgung von Bankdarlehen		3614	65						
SU 36	Summe Auszahlungen aus der Finanzierungstätigkeit							0,00	0,00	0,00
SA4	Saldo (4) Geldfluss aus der Finanzierungstätigkeit (35 - 36)							0,00	0,00	0,00
SA5	Saldo (5) Geldfluss aus der voranschlagswirksamen Gebarung (Saldo 3 + Saldo 4)							-110.200,00	-120.200,00	10.000,00
240400	Kindergärten Nachmittagsbetreuung									
Operative Gebarung										
2/240400+810100	Nachmittagsbetreuung Kindergärten	2114	3114	13	16.000,00	11.700,00	4.300,00	16.000,00	11.700,00	4.300,00
2/240400+817000	Erträge aus der Auflösung von sonstigen Rückstellungen	2117								
2/240400+828200	Nachmittagsbetreuung Essen	2116	3116	18	6.000,00	6.000,00		6.000,00	6.000,00	
SU 21 / 31	Summe Erträge / Einzahlungen operative Gebarung				22.000,00	17.700,00	4.300,00	22.000,00	17.700,00	4.300,00
1/240400-511000	Bezüge VB II Arbeiter	2211	3211	20	24.000,00	17.000,00	7.000,00	24.000,00	17.000,00	7.000,00
1/240400-523000	Bezüge Aushilfen	2211	3211	20						
1/240400-580000	DGB für Familienbeihilfen	2212	3212	20	700,00	700,00		700,00	700,00	
1/240400-582000	DGB Sozialversicherung	2212	3212	20	3.400,00	3.400,00		3.400,00	3.400,00	
1/240400-592000	Dotierung von Rückstellungen für Jubiläumszuwendungen	2214			200,00	200,00				
1/240400-728100	Nachmittagsbetreuung Essen	2225	3225	24	5.500,00	5.500,00		5.500,00	5.500,00	
SU 22 / 32	Summe Aufwendungen / Auszahlungen operative Gebarung				33.800,00	26.800,00	7.000,00	33.600,00	26.600,00	7.000,00
SA 0 / SA 1	(0) Nettoergebnis (21 - 22) / (1) Geldfluss operative Gebarung (31 - 32)				-11.800,00	-9.100,00	-2.700,00	-11.600,00	-8.900,00	-2.700,00

3. Nachtragsvoranschlag 2023

Gemeinde Behamberg

NVA Ergebnis- und Finanzierungsvoranschlag Detailnachweis

		MVAG		VC QU	Ergebnisvoranschlag			Finanzierungsvoranschlag		
		EH	FH		VA 2023 inkl. NVA	VA 2023	3. NVA	VA 2023 inkl. NVA	VA 2023	3. NVA
SU 23	Summe Haushaltsrücklagen				0,00	0,00	0,00	0,00	0,00	0,00
SA00	Nettoergebnis nach Zuw./Entn. Haushaltsrücklagen (Saldo 0 +/- SU23)				-11.800,00	-9.100,00	-2.700,00			
Investive Gebarung										
SU 33	Summe Einzahlungen investive Gebarung							0,00	0,00	0,00
1/240400-042000	Betriebsausstattung - Speisetransportboxen			3415 2 41				3.600,00		3.600,00
SU 34	Summe Auszahlungen investive Gebarung							3.600,00	0,00	3.600,00
SA2	Saldo (2) Geldfluss aus der Investiven Gebarung (33 – 34)							-3.600,00	0,00	-3.600,00
SA3	Saldo (3) Nettofinanzierungssaldo (Saldo 1 + Saldo 2)							-15.200,00	-8.900,00	-6.300,00
Finanzierungstätigkeit										
SU 35	Summe Einzahlungen aus der Finanzierungstätigkeit							0,00	0,00	0,00
SU 36	Summe Auszahlungen aus der Finanzierungstätigkeit							0,00	0,00	0,00
SA4	Saldo (4) Geldfluss aus der Finanzierungstätigkeit (35 – 36)							0,00	0,00	0,00
SA5	Saldo (5) Geldfluss aus der voranschlagswirksamen Gebarung (Saldo 3 + Saldo 4)							-15.200,00	-8.900,00	-6.300,00
25	Außerschulische Jugendberziehung									
250	Schülerhorte									
250000	Schülerhorte									
Operative Gebarung										
SU 21 / 31	Summe Erträge / Einzahlungen operative Gebarung				0,00	0,00	0,00	0,00	0,00	0,00
1/250000-752000	Beitrag Schülerhort div. Gemeinden			2231 3231 26	8.500,00	8.500,00		8.500,00	8.500,00	
SU 22 / 32	Summe Aufwendungen / Auszahlungen operative Gebarung				8.500,00	8.500,00	0,00	8.500,00	8.500,00	0,00
SA 0 / SA 1	(0) Nettoergebnis (21 - 22) / (1) Geldfluss operative Gebarung (31 – 32)				-8.500,00	-8.500,00	0,00	-8.500,00	-8.500,00	0,00
SU 23	Summe Haushaltsrücklagen				0,00	0,00	0,00	0,00	0,00	0,00
SA00	Nettoergebnis nach Zuw./Entn. Haushaltsrücklagen (Saldo 0 +/- SU23)				-8.500,00	-8.500,00	0,00			
Investive Gebarung										
SU 33	Summe Einzahlungen investive Gebarung							0,00	0,00	0,00
SU 34	Summe Auszahlungen investive Gebarung							0,00	0,00	0,00
SA2	Saldo (2) Geldfluss aus der Investiven Gebarung (33 – 34)							0,00	0,00	0,00
SA3	Saldo (3) Nettofinanzierungssaldo (Saldo 1 + Saldo 2)							-8.500,00	-8.500,00	0,00
Finanzierungstätigkeit										
SU 35	Summe Einzahlungen aus der Finanzierungstätigkeit							0,00	0,00	0,00
SU 36	Summe Auszahlungen aus der Finanzierungstätigkeit							0,00	0,00	0,00
SA4	Saldo (4) Geldfluss aus der Finanzierungstätigkeit (35 – 36)							0,00	0,00	0,00
SA5	Saldo (5) Geldfluss aus der voranschlagswirksamen Gebarung (Saldo 3 + Saldo 4)							-8.500,00	-8.500,00	0,00

3. Nachtragsvoranschlag 2023

Gemeinde Behamberg

NVA Ergebnis- und Finanzierungsvoranschlag Detailnachweis

		MVAG		VC QU	Ergebnisvoranschlag		Finanzierungsvoranschlag			
		EH	FH		VA 2023 inkl. NVA	VA 2023	3. NVA	VA 2023 inkl. NVA	VA 2023	3. NVA
259	Sonstige Einrichtungen und Maßnahmen									
259000	Sonstige Einrichtungen und Maßnahmen									
Operative Gebarung										
2/259000+828200	Einnahmen Veranstaltungen	2116	3116	18	1.000,00	1.000,00		1.000,00	1.000,00	
SU 21 / 31	Summe Erträge / Einzahlungen operative Gebarung				1.000,00	1.000,00	0,00	1.000,00	1.000,00	0,00
1/259000-728000	Jugend- und Kinderveranstaltungen	2225	3225	24	1.500,00	1.500,00		1.500,00	1.500,00	
1/259000-757000	Subventionen zur Jugendförderung	2234	3234	27	2.000,00	2.000,00		2.000,00	2.000,00	
SU 22 / 32	Summe Aufwendungen / Auszahlungen operative Gebarung				3.500,00	3.500,00	0,00	3.500,00	3.500,00	0,00
SA 0 / SA 1	(0) Nettoergebnis (21 - 22) / (1) Geldfluss operative Gebarung (31 - 32)				-2.500,00	-2.500,00	0,00	-2.500,00	-2.500,00	0,00
SU 23	Summe Haushaltsrücklagen				0,00	0,00	0,00	0,00	0,00	0,00
SA00	Nettoergebnis nach Zuw./Entn. Haushaltsrücklagen (Saldo 0 +/- SU23)				-2.500,00	-2.500,00	0,00			
Investive Gebarung										
SU 33	Summe Einzahlungen investive Gebarung							0,00	0,00	0,00
SU 34	Summe Auszahlungen investive Gebarung							0,00	0,00	0,00
SA2	Saldo (2) Geldfluss aus der Investiven Gebarung (33 - 34)							0,00	0,00	0,00
SA3	Saldo (3) Nettofinanzierungssaldo (Saldo 1 + Saldo 2)							-2.500,00	-2.500,00	0,00
Finanzierungstätigkeit										
SU 35	Summe Einzahlungen aus der Finanzierungstätigkeit							0,00	0,00	0,00
SU 36	Summe Auszahlungen aus der Finanzierungstätigkeit							0,00	0,00	0,00
SA4	Saldo (4) Geldfluss aus der Finanzierungstätigkeit (35 - 36)							0,00	0,00	0,00
SA5	Saldo (5) Geldfluss aus der voranschlagswirksamen Gebarung (Saldo 3 + Saldo 4)							-2.500,00	-2.500,00	0,00
26	Sport und außerschulische Leibeserziehung									
262	Sportplätze									
262000	Sportplätze									
Operative Gebarung										
2/262000+811000	Betriebskosten ASV	2115	3115	14	3.300,00	3.300,00		3.300,00	3.300,00	
2/262000+813000	Erträge aus der Auflösung von Investitionszuschüssen (Kapitaltransfers)	2127			42.200,00	42.200,00				
6/262000+829910	Zuführung Sportplatz	2116	3116	1 18						
2/262000+861100	Zinszuschuesse des Landes	2121	3121	15	19.600,00	19.600,00		19.600,00	19.600,00	
6/262000+871000	Bedarfszuweisung	2121	3121	1 33						
6/262000+871400	Sonder-Bedarfszuweisung	2121	3121	1 33	30.000,00	30.000,00		30.000,00	30.000,00	
SU 21 / 31	Summe Erträge / Einzahlungen operative Gebarung				95.100,00	95.100,00	0,00	52.900,00	52.900,00	0,00
1/262000-600000	Stromkosten	2222	3222	24						
1/262000-650000	Kreditzinsen	2241	3241	25	19.800,00	29.100,00	-9.300,00	19.800,00	29.100,00	-9.300,00
1/262000-670000	Versicherungen	2222	3222	24	3.400,00	3.400,00		3.400,00	3.400,00	

3. Nachtragsvoranschlag 2023

Gemeinde Behamberg

NVA Ergebnis- und Finanzierungsvoranschlag Detailnachweis

		MVAG		VC QU	Ergebnisvoranschlag			Finanzierungsvoranschlag		
		EH	FH		VA 2023 inkl. NVA	VA 2023	3. NVA	VA 2023 inkl. NVA	VA 2023	3. NVA
1/262000-680000	Planmäßige Abschreibung	2226			110.400,00	110.400,00				
1/262000-710000	Öffentliche Abgaben	2225	3225	24	1.100,00	1.100,00		1.100,00	1.100,00	
1/262000-729910	Zuführung Sportplatz	2225	3225	24						
SU 22 / 32	Summe Aufwendungen / Auszahlungen operative Gebarung				134.700,00	144.000,00	-9.300,00	24.300,00	33.600,00	-9.300,00
SA 0 / SA 1	(0) Nettoergebnis (21 - 22) / (1) Geldfluss operative Gebarung (31 - 32)				-39.600,00	-48.900,00	9.300,00	28.600,00	19.300,00	9.300,00
SU 23	Summe Haushaltsrücklagen				0,00	0,00	0,00	0,00	0,00	0,00
SA00	Nettoergebnis nach Zuw./Entn. Haushaltsrücklagen (Saldo 0 +/- SU23)				-39.600,00	-48.900,00	9.300,00			
Investive Gebarung										
6/262000+301000	Land NÖ Sportförderung		3331	1 33						
6/262000+301100	Land NÖ Förderung RU3		3331	1 33						
6/262000+302000	Beitrag Gemeinde Haidershofen		3331	1 33						
6/262000+307000	ASV Beiträge		3334	1 34						
6/262000+307100	ASV Beitrag Erlös alter Sportanlage		3334	1 34				200.000,00	200.000,00	
SU 33	Summe Einzahlungen investive Gebarung							200.000,00	200.000,00	0,00
5/262000-050000	Errichtung Sportplatz ASV		3412	1 40						
SU 34	Summe Auszahlungen investive Gebarung							0,00	0,00	0,00
SA2	Saldo (2) Geldfluss aus der Investiven Gebarung (33 - 34)							200.000,00	200.000,00	0,00
SA3	Saldo (3) Nettofinanzierungssaldo (Saldo 1 + Saldo 2)							228.600,00	219.300,00	9.300,00
Finanzierungstätigkeit										
6/262000+346000	Lfs-Darlehensaufnahme bei Kreditinstitut		3514	1 55						
SU 35	Summe Einzahlungen aus der Finanzierungstätigkeit							0,00	0,00	0,00
1/262000-346000	Tilgung von Bankdarlehen		3614	65				45.800,00	45.800,00	
SU 36	Summe Auszahlungen aus der Finanzierungstätigkeit							45.800,00	45.800,00	0,00
SA4	Saldo (4) Geldfluss aus der Finanzierungstätigkeit (35 - 36)							-45.800,00	-45.800,00	0,00
SA5	Saldo (5) Geldfluss aus der voranschlagswirksamen Gebarung (Saldo 3 + Saldo 4)							182.800,00	173.500,00	9.300,00
269	Sonstige Einrichtungen und Maßnahmen									
269000	Sonstige Einrichtungen und Maßnahmen									
Operative Gebarung										
SU 21 / 31	Summe Erträge / Einzahlungen operative Gebarung				0,00	0,00	0,00	0,00	0,00	0,00
1/269000-757000	Subventionen Sportvereine und Sportveranstaltungen	2234	3234	27	18.500,00	15.000,00	3.500,00	18.500,00	15.000,00	3.500,00
SU 22 / 32	Summe Aufwendungen / Auszahlungen operative Gebarung				18.500,00	15.000,00	3.500,00	18.500,00	15.000,00	3.500,00
SA 0 / SA 1	(0) Nettoergebnis (21 - 22) / (1) Geldfluss operative Gebarung (31 - 32)				-18.500,00	-15.000,00	-3.500,00	-18.500,00	-15.000,00	-3.500,00
SU 23	Summe Haushaltsrücklagen				0,00	0,00	0,00	0,00	0,00	0,00
SA00	Nettoergebnis nach Zuw./Entn. Haushaltsrücklagen (Saldo 0 +/- SU23)				-18.500,00	-15.000,00	-3.500,00			
Investive Gebarung										
SU 33	Summe Einzahlungen investive Gebarung							0,00	0,00	0,00

3. Nachtragsvoranschlag 2023

Gemeinde Behamberg

NVA Ergebnis- und Finanzierungsvoranschlag Detailnachweis

	MVAG	VC QU	Ergebnisvoranschlag			Finanzierungsvoranschlag				
			EH	FH	VA 2023 inkl. NVA	VA 2023	3. NVA	VA 2023 inkl. NVA	VA 2023	3. NVA
SU 34			Summe Auszahlungen investive Gebarung				0,00	0,00	0,00	
SA2			Saldo (2) Geldfluss aus der Investiven Gebarung (33 – 34)				0,00	0,00	0,00	
SA3			Saldo (3) Nettofinanzierungssaldo (Saldo 1 + Saldo 2)				-18.500,00	-15.000,00	-3.500,00	
Finanzierungstätigkeit										
SU 35			Summe Einzahlungen aus der Finanzierungstätigkeit				0,00	0,00	0,00	
SU 36			Summe Auszahlungen aus der Finanzierungstätigkeit				0,00	0,00	0,00	
SA4			Saldo (4) Geldfluss aus der Finanzierungstätigkeit (35 – 36)				0,00	0,00	0,00	
SA5			Saldo (5) Geldfluss aus der voranschlagswirksamen Gebarung (Saldo 3 + Saldo 4)				-18.500,00	-15.000,00	-3.500,00	
28			Forschung und Wissenschaft							
282			Studienbeihilfen							
282000			Studienbeihilfen							
Operative Gebarung										
SU 21 / 31			Summe Erträge / Einzahlungen operative Gebarung			0,00	0,00	0,00	0,00	0,00
1/282000-768000			NÖ LR Semesterticket - Student	2234	3234	27		2.100,00	-2.100,00	2.100,00
1/282000-768100			Gemeinde Semesterticket - Student	2234	3234	27	400,00	400,00		400,00
SU 22 / 32			Summe Aufwendungen / Auszahlungen operative Gebarung			400,00	2.500,00	-2.100,00	400,00	2.500,00
SA 0 / SA 1			(0) Nettoergebnis (21 - 22) / (1) Geldfluss operative Gebarung (31 – 32)			-400,00	-2.500,00	2.100,00	-400,00	-2.500,00
SU 23			Summe Haushaltsrücklagen			0,00	0,00	0,00	0,00	0,00
SA00			Nettoergebnis nach Zuw./Entn. Haushaltsrücklagen (Saldo 0 +/- SU23)			-400,00	-2.500,00	2.100,00		
Investive Gebarung										
SU 33			Summe Einzahlungen investive Gebarung				0,00	0,00	0,00	0,00
SU 34			Summe Auszahlungen investive Gebarung				0,00	0,00	0,00	0,00
SA2			Saldo (2) Geldfluss aus der Investiven Gebarung (33 – 34)				0,00	0,00	0,00	0,00
SA3			Saldo (3) Nettofinanzierungssaldo (Saldo 1 + Saldo 2)				-400,00	-2.500,00	2.100,00	
Finanzierungstätigkeit										
SU 35			Summe Einzahlungen aus der Finanzierungstätigkeit				0,00	0,00	0,00	0,00
SU 36			Summe Auszahlungen aus der Finanzierungstätigkeit				0,00	0,00	0,00	0,00
SA4			Saldo (4) Geldfluss aus der Finanzierungstätigkeit (35 – 36)				0,00	0,00	0,00	0,00
SA5			Saldo (5) Geldfluss aus der voranschlagswirksamen Gebarung (Saldo 3 + Saldo 4)				-400,00	-2.500,00	2.100,00	

3. Nachtragsvoranschlag 2023

Gemeinde Behamberg

NVA Ergebnis- und Finanzierungsvoranschlag Detailnachweis

	MVAG	VC QU	Ergebnisvoranschlag		Finanzierungsvoranschlag					
			EH	FH	VA 2023 inkl. NVA	VA 2023	3. NVA	VA 2023 inkl. NVA	VA 2023	3. NVA
3 Kunst, Kultur und Kultus										
32	Musik und darstellende Kunst									
320	Ausbildung in Musik und darstellender Kunst									
320000	Ausbildung in Musik u. Darst. Kunst									
Operative Gebarung										
SU 21 / 31	Summe Erträge / Einzahlungen operative Gebarung				0,00	0,00	0,00	0,00	0,00	0,00
1/320000-729100	Sonstige Ausgaben	2225 3225	24		1.800,00	1.800,00		1.800,00	1.800,00	
1/320000-752000	Beitrag an Musikschulverband	2231 3231	26		171.800,00	171.800,00		171.800,00	171.800,00	
SU 22 / 32	Summe Aufwendungen / Auszahlungen operative Gebarung				173.600,00	173.600,00	0,00	173.600,00	173.600,00	0,00
SA 0 / SA 1	(0) Nettoergebnis (21 - 22) / (1) Geldfluss operative Gebarung (31 - 32)				-173.600,00	-173.600,00	0,00	-173.600,00	-173.600,00	0,00
SU 23	Summe Haushaltsrücklagen				0,00	0,00	0,00	0,00	0,00	0,00
SA00	Nettoergebnis nach Zuw./Entn. Haushaltsrücklagen (Saldo 0 +/- SU23)				-173.600,00	-173.600,00	0,00			
Investive Gebarung										
SU 33	Summe Einzahlungen investive Gebarung						0,00	0,00	0,00	0,00
SU 34	Summe Auszahlungen investive Gebarung						0,00	0,00	0,00	0,00
SA2	Saldo (2) Geldfluss aus der Investiven Gebarung (33 - 34)						0,00	0,00	0,00	0,00
SA3	Saldo (3) Nettofinanzierungssaldo (Saldo 1 + Saldo 2)						-173.600,00	-173.600,00	0,00	0,00
Finanzierungstätigkeit										
SU 35	Summe Einzahlungen aus der Finanzierungstätigkeit						0,00	0,00	0,00	0,00
SU 36	Summe Auszahlungen aus der Finanzierungstätigkeit						0,00	0,00	0,00	0,00
SA4	Saldo (4) Geldfluss aus der Finanzierungstätigkeit (35 - 36)						0,00	0,00	0,00	0,00
SA5	Saldo (5) Geldfluss aus der voranschlagswirksamen Gebarung (Saldo 3 + Saldo 4)						-173.600,00	-173.600,00	0,00	0,00
321	Einrichtungen der Musikpflege									
321000	Einrichtungen der Musikpflege									
Operative Gebarung										
SU 21 / 31	Summe Erträge / Einzahlungen operative Gebarung				0,00	0,00	0,00	0,00	0,00	0,00
1/321000-757000	Zuschüsse an Musikvereine	2234 3234	27		6.500,00	6.500,00		6.500,00	6.500,00	
SU 22 / 32	Summe Aufwendungen / Auszahlungen operative Gebarung				6.500,00	6.500,00	0,00	6.500,00	6.500,00	0,00
SA 0 / SA 1	(0) Nettoergebnis (21 - 22) / (1) Geldfluss operative Gebarung (31 - 32)				-6.500,00	-6.500,00	0,00	-6.500,00	-6.500,00	0,00
SU 23	Summe Haushaltsrücklagen				0,00	0,00	0,00	0,00	0,00	0,00
SA00	Nettoergebnis nach Zuw./Entn. Haushaltsrücklagen (Saldo 0 +/- SU23)				-6.500,00	-6.500,00	0,00			
Investive Gebarung										
SU 33	Summe Einzahlungen investive Gebarung						0,00	0,00	0,00	0,00
SU 34	Summe Auszahlungen investive Gebarung						0,00	0,00	0,00	0,00
SA2	Saldo (2) Geldfluss aus der Investiven Gebarung (33 - 34)						0,00	0,00	0,00	0,00

3. Nachtragsvoranschlag 2023

Gemeinde Behamberg

NVA Ergebnis- und Finanzierungsvoranschlag Detailnachweis

		MVAG VC QU			Ergebnisvoranschlag			Finanzierungsvoranschlag		
		EH	FH		VA 2023 inkl. NVA	VA 2023	3. NVA	VA 2023 inkl. NVA	VA 2023	3. NVA
SA3	Saldo (3) Nettofinanzierungssaldo (Saldo 1 + Saldo 2)							-6.500,00	-6.500,00	0,00
Finanzierungstätigkeit										
SU 35	Summe Einzahlungen aus der Finanzierungstätigkeit							0,00	0,00	0,00
SU 36	Summe Auszahlungen aus der Finanzierungstätigkeit							0,00	0,00	0,00
SA4	Saldo (4) Geldfluss aus der Finanzierungstätigkeit (35 – 36)							0,00	0,00	0,00
SA5	Saldo (5) Geldfluss aus der voranschlagswirksamen Gebarung (Saldo 3 + Saldo 4)							-6.500,00	-6.500,00	0,00
36	Heimatspflege									
360	Heimatsmuseen									
360000	Heimatsmuseen									
Operative Gebarung										
SU 21 / 31	Summe Erträge / Einzahlungen operative Gebarung				0,00	0,00	0,00	0,00	0,00	0,00
1/360000-725000	Archiv - Topothek	2225	3225	24	1.300,00		1.300,00	1.300,00		1.300,00
1/360000-729000	Zuschüsse an div. Vereine	2225	3225	24	2.000,00	2.000,00		2.000,00	2.000,00	
SU 22 / 32	Summe Aufwendungen / Auszahlungen operative Gebarung				3.300,00	2.000,00	1.300,00	3.300,00	2.000,00	1.300,00
SA 0 / SA 1	(0) Nettoergebnis (21 - 22) / (1) Geldfluss operative Gebarung (31 – 32)				-3.300,00	-2.000,00	-1.300,00	-3.300,00	-2.000,00	-1.300,00
SU 23	Summe Haushaltsrücklagen				0,00	0,00	0,00	0,00	0,00	0,00
SA00	Nettoergebnis nach Zuw./Entn. Haushaltsrücklagen (Saldo 0 +/- SU23)				-3.300,00	-2.000,00	-1.300,00			
Investive Gebarung										
SU 33	Summe Einzahlungen investive Gebarung							0,00	0,00	0,00
SU 34	Summe Auszahlungen investive Gebarung							0,00	0,00	0,00
SA2	Saldo (2) Geldfluss aus der Investiven Gebarung (33 – 34)							0,00	0,00	0,00
SA3	Saldo (3) Nettofinanzierungssaldo (Saldo 1 + Saldo 2)							-3.300,00	-2.000,00	-1.300,00
Finanzierungstätigkeit										
SU 35	Summe Einzahlungen aus der Finanzierungstätigkeit							0,00	0,00	0,00
SU 36	Summe Auszahlungen aus der Finanzierungstätigkeit							0,00	0,00	0,00
SA4	Saldo (4) Geldfluss aus der Finanzierungstätigkeit (35 – 36)							0,00	0,00	0,00
SA5	Saldo (5) Geldfluss aus der voranschlagswirksamen Gebarung (Saldo 3 + Saldo 4)							-3.300,00	-2.000,00	-1.300,00
363	Altstadterhaltung und Ortsbildpflege									
363000	Altstadterhaltung und. Ortsbildpflege									
Operative Gebarung										
SU 21 / 31	Summe Erträge / Einzahlungen operative Gebarung				0,00	0,00	0,00	0,00	0,00	0,00
1/363000-728000	Ortsbildpflege (Blumen)	2225	3225	24	1.000,00	1.000,00		1.000,00	1.000,00	
SU 22 / 32	Summe Aufwendungen / Auszahlungen operative Gebarung				1.000,00	1.000,00	0,00	1.000,00	1.000,00	0,00
SA 0 / SA 1	(0) Nettoergebnis (21 - 22) / (1) Geldfluss operative Gebarung (31 – 32)				-1.000,00	-1.000,00	0,00	-1.000,00	-1.000,00	0,00
SU 23	Summe Haushaltsrücklagen				0,00	0,00	0,00	0,00	0,00	0,00

3. Nachtragsvoranschlag 2023

Gemeinde Behamberg

NVA Ergebnis- und Finanzierungsvoranschlag Detailnachweis

		MVAG		VC QU	Ergebnisvoranschlag			Finanzierungsvoranschlag		
		EH	FH		VA 2023 inkl. NVA	VA 2023	3. NVA	VA 2023 inkl. NVA	VA 2023	3. NVA
SA00	Nettoergebnis nach Zuw./Entn. Haushaltsrücklagen (Saldo 0 +/- SU23)				-1.000,00	-1.000,00	0,00			
Investive Gebarung										
SU 33	Summe Einzahlungen investive Gebarung							0,00	0,00	0,00
SU 34	Summe Auszahlungen investive Gebarung							0,00	0,00	0,00
SA2	Saldo (2) Geldfluss aus der Investiven Gebarung (33 – 34)							0,00	0,00	0,00
SA3	Saldo (3) Nettofinanzierungssaldo (Saldo 1 + Saldo 2)							-1.000,00	-1.000,00	0,00
Finanzierungstätigkeit										
SU 35	Summe Einzahlungen aus der Finanzierungstätigkeit							0,00	0,00	0,00
SU 36	Summe Auszahlungen aus der Finanzierungstätigkeit							0,00	0,00	0,00
SA4	Saldo (4) Geldfluss aus der Finanzierungstätigkeit (35 – 36)							0,00	0,00	0,00
SA5	Saldo (5) Geldfluss aus der voranschlagswirksamen Gebarung (Saldo 3 + Saldo 4)							-1.000,00	-1.000,00	0,00
369	Sonstige Einrichtungen und Maßnahmen									
369000	Sonstige Einrichtungen und Maßnahmen									
Operative Gebarung										
SU 21 / 31	Summe Erträge / Einzahlungen operative Gebarung				0,00	0,00	0,00	0,00	0,00	0,00
1/369000-729000	Brauchtumpflege		2225 3225	24	4.200,00	4.200,00		4.200,00	4.200,00	
SU 22 / 32	Summe Aufwendungen / Auszahlungen operative Gebarung				4.200,00	4.200,00	0,00	4.200,00	4.200,00	0,00
SA 0 / SA 1	(0) Nettoergebnis (21 - 22) / (1) Geldfluss operative Gebarung (31 – 32)				-4.200,00	-4.200,00	0,00	-4.200,00	-4.200,00	0,00
SU 23	Summe Haushaltsrücklagen				0,00	0,00	0,00	0,00	0,00	0,00
SA00	Nettoergebnis nach Zuw./Entn. Haushaltsrücklagen (Saldo 0 +/- SU23)				-4.200,00	-4.200,00	0,00			
Investive Gebarung										
SU 33	Summe Einzahlungen investive Gebarung							0,00	0,00	0,00
SU 34	Summe Auszahlungen investive Gebarung							0,00	0,00	0,00
SA2	Saldo (2) Geldfluss aus der Investiven Gebarung (33 – 34)							0,00	0,00	0,00
SA3	Saldo (3) Nettofinanzierungssaldo (Saldo 1 + Saldo 2)							-4.200,00	-4.200,00	0,00
Finanzierungstätigkeit										
SU 35	Summe Einzahlungen aus der Finanzierungstätigkeit							0,00	0,00	0,00
SU 36	Summe Auszahlungen aus der Finanzierungstätigkeit							0,00	0,00	0,00
SA4	Saldo (4) Geldfluss aus der Finanzierungstätigkeit (35 – 36)							0,00	0,00	0,00
SA5	Saldo (5) Geldfluss aus der voranschlagswirksamen Gebarung (Saldo 3 + Saldo 4)							-4.200,00	-4.200,00	0,00

3. Nachtragsvoranschlag 2023

Gemeinde Behamberg

NVA Ergebnis- und Finanzierungsvoranschlag Detailnachweis

		MVAG		VC QU	Ergebnisvoranschlag			Finanzierungsvoranschlag		
		EH	FH		VA 2023 inkl. NVA	VA 2023	3. NVA	VA 2023 inkl. NVA	VA 2023	3. NVA
38	Sonstige Kulturpflege									
381	Maßnahmen der Kulturpflege									
381000	Maßnahmen der Kulturpflege									
Operative Gebarung										
2/381000+829000	Sonstige Einnahmen	2116	3116	18	100,00	100,00		100,00	100,00	
SU 21 / 31	Summe Erträge / Einzahlungen operative Gebarung				100,00	100,00	0,00	100,00	100,00	0,00
1/381000-729000	Kultur div Förderungen	2225	3225	24	1.000,00	1.000,00		1.000,00	1.000,00	
SU 22 / 32	Summe Aufwendungen / Auszahlungen operative Gebarung				1.000,00	1.000,00	0,00	1.000,00	1.000,00	0,00
SA 0 / SA 1	(0) Nettoergebnis (21 - 22) / (1) Geldfluss operative Gebarung (31 – 32)				-900,00	-900,00	0,00	-900,00	-900,00	0,00
SU 23	Summe Haushaltsrücklagen				0,00	0,00	0,00	0,00	0,00	0,00
SA00	Nettoergebnis nach Zuw./Entn. Haushaltsrücklagen (Saldo 0 +/- SU23)				-900,00	-900,00	0,00			
Investive Gebarung										
SU 33	Summe Einzahlungen investive Gebarung							0,00	0,00	0,00
SU 34	Summe Auszahlungen investive Gebarung							0,00	0,00	0,00
SA2	Saldo (2) Geldfluss aus der Investiven Gebarung (33 – 34)							0,00	0,00	0,00
SA3	Saldo (3) Nettofinanzierungssaldo (Saldo 1 + Saldo 2)							-900,00	-900,00	0,00
Finanzierungstätigkeit										
SU 35	Summe Einzahlungen aus der Finanzierungstätigkeit							0,00	0,00	0,00
SU 36	Summe Auszahlungen aus der Finanzierungstätigkeit							0,00	0,00	0,00
SA4	Saldo (4) Geldfluss aus der Finanzierungstätigkeit (35 – 36)							0,00	0,00	0,00
SA5	Saldo (5) Geldfluss aus der voranschlagswirksamen Gebarung (Saldo 3 + Saldo 4)							-900,00	-900,00	0,00

3. Nachtragsvoranschlag 2023

Gemeinde Behamberg

NVA Ergebnis- und Finanzierungsvoranschlag Detailnachweis

	MVAG	VC QU	Ergebnisvoranschlag			Finanzierungsvoranschlag				
			EH	FH	VA 2023 inkl. NVA	VA 2023	3. NVA	VA 2023 inkl. NVA	VA 2023	3. NVA
4 Soziale Wohlfahrt und Wohnbauförderung										
41	Allgemeine öffentliche Wohlfahrt									
419	Sonstige Einrichtungen und Maßnahmen									
419000	Sonstige Einrichtungen und Maßnahmen									
Operative Gebarung										
SU 21 / 31	Summe Erträge / Einzahlungen operative Gebarung			0,00	0,00	0,00	0,00	0,00	0,00	0,00
1/419000-751000	Wohnsitzgemeindebeitrag SHG	2231	3231	26	7.000,00	7.000,00		7.000,00	7.000,00	
1/419000-751100	Sozialhilfeumlage	2231	3231	26	509.000,00	508.000,00	1.000,00	509.000,00	508.000,00	1.000,00
SU 22 / 32	Summe Aufwendungen / Auszahlungen operative Gebarung			516.000,00	515.000,00	1.000,00	516.000,00	515.000,00	1.000,00	1.000,00
SA 0 / SA 1	(0) Nettoergebnis (21 - 22) / (1) Geldfluss operative Gebarung (31 - 32)			-516.000,00	-515.000,00	-1.000,00	-516.000,00	-515.000,00	-1.000,00	-1.000,00
SU 23	Summe Haushaltsrücklagen			0,00	0,00	0,00	0,00	0,00	0,00	0,00
SA00	Nettoergebnis nach Zuw./Entn. Haushaltsrücklagen (Saldo 0 +/- SU23)			-516.000,00	-515.000,00	-1.000,00				
Investive Gebarung										
SU 33	Summe Einzahlungen investive Gebarung						0,00	0,00	0,00	0,00
SU 34	Summe Auszahlungen investive Gebarung						0,00	0,00	0,00	0,00
SA2	Saldo (2) Geldfluss aus der Investiven Gebarung (33 - 34)						0,00	0,00	0,00	0,00
SA3	Saldo (3) Nettofinanzierungssaldo (Saldo 1 + Saldo 2)						-516.000,00	-515.000,00	-1.000,00	-1.000,00
Finanzierungstätigkeit										
SU 35	Summe Einzahlungen aus der Finanzierungstätigkeit						0,00	0,00	0,00	0,00
SU 36	Summe Auszahlungen aus der Finanzierungstätigkeit						0,00	0,00	0,00	0,00
SA4	Saldo (4) Geldfluss aus der Finanzierungstätigkeit (35 - 36)						0,00	0,00	0,00	0,00
SA5	Saldo (5) Geldfluss aus der voranschlagswirksamen Gebarung (Saldo 3 + Saldo 4)						-516.000,00	-515.000,00	-1.000,00	-1.000,00
42	Freie Wohlfahrt									
423	Essen auf Rädern									
423000	Essen auf Rädern									
Operative Gebarung										
2/423000+828000	Vorschreibungen an Essensbezieher	2116	3116	18	61.500,00	61.500,00		61.500,00	61.500,00	
2/423000+829000	Sonstige Einnahmen Beitrag Haidershofen usw.	2116	3116	18	300,00	300,00		300,00	300,00	
2/423000+861300	Förderung Essen auf Räder	2121	3121	15	6.700,00	6.700,00		6.700,00	6.700,00	
SU 21 / 31	Summe Erträge / Einzahlungen operative Gebarung			68.500,00	68.500,00	0,00	68.500,00	68.500,00	0,00	0,00
1/423000-452000	Treibstoffe	2221	3221	23	4.200,00	4.200,00		4.200,00	4.200,00	
1/423000-617000	Instandhaltung von Fahrzeugen	2224	3224	24	2.700,00	1.000,00	1.700,00	2.700,00	1.000,00	1.700,00
1/423000-670000	Versicherungen	2222	3222	24	1.000,00	1.000,00		1.000,00	1.000,00	
1/423000-724000	Reisegebühren	2225	3225	24	200,00	200,00		200,00	200,00	

3. Nachtragsvoranschlag 2023

Gemeinde Behamberg

NVA Ergebnis- und Finanzierungsvoranschlag Detailnachweis

		MVAG		VC QU	Ergebnisvoranschlag			Finanzierungsvoranschlag		
		EH	FH		VA 2023 inkl. NVA	VA 2023	3. NVA	VA 2023 inkl. NVA	VA 2023	3. NVA
1/423000-728000	Mag. Steyr Mittagessen	2225	3225	24	63.000,00	63.000,00		63.000,00	63.000,00	
1/423000-729000	Sonstige Ausgaben	2225	3225	24	700,00	700,00		700,00	700,00	
SU 22 / 32	Summe Aufwendungen / Auszahlungen operative Gebarung				71.800,00	70.100,00	1.700,00	71.800,00	70.100,00	1.700,00
SA 0 / SA 1	(0) Nettoergebnis (21 - 22) / (1) Geldfluss operative Gebarung (31 - 32)				-3.300,00	-1.600,00	-1.700,00	-3.300,00	-1.600,00	-1.700,00
SU 23	Summe Haushaltsrücklagen				0,00	0,00	0,00	0,00	0,00	0,00
SA00	Nettoergebnis nach Zuw./Entn. Haushaltsrücklagen (Saldo 0 +/- SU23)				-3.300,00	-1.600,00	-1.700,00			
Investive Gebarung										
SU 33	Summe Einzahlungen investive Gebarung							0,00	0,00	0,00
1/423000-040000	KFZ für Essen auf Räder			3414 2 41				20.000,00	20.000,00	
SU 34	Summe Auszahlungen investive Gebarung							20.000,00	20.000,00	0,00
SA2	Saldo (2) Geldfluss aus der Investiven Gebarung (33 - 34)							-20.000,00	-20.000,00	0,00
SA3	Saldo (3) Nettofinanzierungssaldo (Saldo 1 + Saldo 2)							-23.300,00	-21.600,00	-1.700,00
Finanzierungstätigkeit										
SU 35	Summe Einzahlungen aus der Finanzierungstätigkeit							0,00	0,00	0,00
SU 36	Summe Auszahlungen aus der Finanzierungstätigkeit							0,00	0,00	0,00
SA4	Saldo (4) Geldfluss aus der Finanzierungstätigkeit (35 - 36)							0,00	0,00	0,00
SA5	Saldo (5) Geldfluss aus der voranschlagswirksamen Gebarung (Saldo 3 + Saldo 4)							-23.300,00	-21.600,00	-1.700,00
424	Heimhilfe									
424000	Heimhilfe									
Operative Gebarung										
2/424000+829000	Sonstige Einnahmen - Krankenbett	2116	3116	18	100,00	100,00		100,00	100,00	
SU 21 / 31	Summe Erträge / Einzahlungen operative Gebarung				100,00	100,00	0,00	100,00	100,00	0,00
SU 22 / 32	Summe Aufwendungen / Auszahlungen operative Gebarung				0,00	0,00	0,00	0,00	0,00	0,00
SA 0 / SA 1	(0) Nettoergebnis (21 - 22) / (1) Geldfluss operative Gebarung (31 - 32)				100,00	100,00	0,00	100,00	100,00	0,00
SU 23	Summe Haushaltsrücklagen				0,00	0,00	0,00	0,00	0,00	0,00
SA00	Nettoergebnis nach Zuw./Entn. Haushaltsrücklagen (Saldo 0 +/- SU23)				100,00	100,00	0,00			
Investive Gebarung										
SU 33	Summe Einzahlungen investive Gebarung							0,00	0,00	0,00
SU 34	Summe Auszahlungen investive Gebarung							0,00	0,00	0,00
SA2	Saldo (2) Geldfluss aus der Investiven Gebarung (33 - 34)							0,00	0,00	0,00
SA3	Saldo (3) Nettofinanzierungssaldo (Saldo 1 + Saldo 2)							100,00	100,00	0,00
Finanzierungstätigkeit										
SU 35	Summe Einzahlungen aus der Finanzierungstätigkeit							0,00	0,00	0,00
SU 36	Summe Auszahlungen aus der Finanzierungstätigkeit							0,00	0,00	0,00
SA4	Saldo (4) Geldfluss aus der Finanzierungstätigkeit (35 - 36)							0,00	0,00	0,00
SA5	Saldo (5) Geldfluss aus der voranschlagswirksamen Gebarung (Saldo 3 + Saldo 4)							100,00	100,00	0,00

3. Nachtragsvoranschlag 2023

Gemeinde Behamberg

NVA Ergebnis- und Finanzierungsvoranschlag Detailnachweis

		MVAG		VC QU	Ergebnisvoranschlag			Finanzierungsvoranschlag			
		EH	FH		VA 2023 inkl. NVA	VA 2023	3. NVA	VA 2023 inkl. NVA	VA 2023	3. NVA	
429	Sonstige Einrichtungen und Maßnahmen										
429000	Sonstige Einrichtungen und Maßnahmen										
Operative Gebarung											
SU 21 / 31	Summe Erträge / Einzahlungen operative Gebarung				0,00	0,00	0,00	0,00	0,00	0,00	0,00
1/429000-768000	Unterstützungen für Bedürftige	2234	3234	27	3.500,00	3.500,00		3.500,00	3.500,00		
SU 22 / 32	Summe Aufwendungen / Auszahlungen operative Gebarung				3.500,00	3.500,00	0,00	3.500,00	3.500,00	0,00	0,00
SA 0 / SA 1	(0) Nettoergebnis (21 - 22) / (1) Geldfluss operative Gebarung (31 - 32)				-3.500,00	-3.500,00	0,00	-3.500,00	-3.500,00	0,00	0,00
SU 23	Summe Haushaltsrücklagen				0,00	0,00	0,00	0,00	0,00	0,00	0,00
SA00	Nettoergebnis nach Zuw./Entn. Haushaltsrücklagen (Saldo 0 +/- SU23)				-3.500,00	-3.500,00	0,00				
Investive Gebarung											
SU 33	Summe Einzahlungen investive Gebarung							0,00	0,00	0,00	0,00
SU 34	Summe Auszahlungen investive Gebarung							0,00	0,00	0,00	0,00
SA2	Saldo (2) Geldfluss aus der Investiven Gebarung (33 - 34)							0,00	0,00	0,00	0,00
SA3	Saldo (3) Nettofinanzierungssaldo (Saldo 1 + Saldo 2)							-3.500,00	-3.500,00	0,00	0,00
Finanzierungstätigkeit											
SU 35	Summe Einzahlungen aus der Finanzierungstätigkeit							0,00	0,00	0,00	0,00
SU 36	Summe Auszahlungen aus der Finanzierungstätigkeit							0,00	0,00	0,00	0,00
SA4	Saldo (4) Geldfluss aus der Finanzierungstätigkeit (35 - 36)							0,00	0,00	0,00	0,00
SA5	Saldo (5) Geldfluss aus der voranschlagswirksamen Gebarung (Saldo 3 + Saldo 4)							-3.500,00	-3.500,00	0,00	0,00
43	Jugendwohlfahrt										
439	Sonstige Einrichtungen und Maßnahmen										
439000	Sonstige Einrichtungen und Maßnahmen										
Operative Gebarung											
SU 21 / 31	Summe Erträge / Einzahlungen operative Gebarung				0,00	0,00	0,00	0,00	0,00	0,00	0,00
1/439000-751000	Jugendwohlfahrts-Umlage	2231	3231	26	97.000,00	97.000,00		97.000,00	97.000,00		
1/439000-768100	Tagesmutterbetreuung	2234	3234	27	2.500,00	2.500,00		2.500,00	2.500,00		
1/439000-768200	Förderung Tagesmutter	2234	3234	27	2.000,00	2.000,00		2.000,00	2.000,00		
1/439000-768300	Förderung Elternbeitrag Tagesmutter	2234	3234	27	500,00	500,00		500,00	500,00		
SU 22 / 32	Summe Aufwendungen / Auszahlungen operative Gebarung				102.000,00	102.000,00	0,00	102.000,00	102.000,00	0,00	0,00
SA 0 / SA 1	(0) Nettoergebnis (21 - 22) / (1) Geldfluss operative Gebarung (31 - 32)				-102.000,00	-102.000,00	0,00	-102.000,00	-102.000,00	0,00	0,00
SU 23	Summe Haushaltsrücklagen				0,00	0,00	0,00	0,00	0,00	0,00	0,00
SA00	Nettoergebnis nach Zuw./Entn. Haushaltsrücklagen (Saldo 0 +/- SU23)				-102.000,00	-102.000,00	0,00				
Investive Gebarung											
SU 33	Summe Einzahlungen investive Gebarung							0,00	0,00	0,00	0,00
SU 34	Summe Auszahlungen investive Gebarung							0,00	0,00	0,00	0,00
SA2	Saldo (2) Geldfluss aus der Investiven Gebarung (33 - 34)							0,00	0,00	0,00	0,00

3. Nachtragsvoranschlag 2023

Gemeinde Behamberg

NVA Ergebnis- und Finanzierungsvoranschlag Detailnachweis

		MVAG			VC QU			Ergebnisvoranschlag			Finanzierungsvoranschlag		
		EH	FH					VA 2023 inkl. NVA	VA 2023	3. NVA	VA 2023 inkl. NVA	VA 2023	3. NVA
SA3	Saldo (3) Nettofinanzierungssaldo (Saldo 1 + Saldo 2)										-102.000,00	-102.000,00	0,00
Finanzierungstätigkeit													
SU 35	Summe Einzahlungen aus der Finanzierungstätigkeit										0,00	0,00	0,00
SU 36	Summe Auszahlungen aus der Finanzierungstätigkeit										0,00	0,00	0,00
SA4	Saldo (4) Geldfluss aus der Finanzierungstätigkeit (35 – 36)										0,00	0,00	0,00
SA5	Saldo (5) Geldfluss aus der voranschlagswirksamen Gebarung (Saldo 3 + Saldo 4)										-102.000,00	-102.000,00	0,00
44	Behebung von Notständen												
441	Maßnahmen												
441000	Maßnahmen zur Behebung Von Notst.												
Operative Gebarung													
SU 21 / 31	Summe Erträge / Einzahlungen operative Gebarung							0,00	0,00	0,00	0,00	0,00	0,00
1/441000-768000	Heizkosten - Zuschuss		2234	3234	27			2.000,00	2.000,00		2.000,00	2.000,00	
SU 22 / 32	Summe Aufwendungen / Auszahlungen operative Gebarung							2.000,00	2.000,00	0,00	2.000,00	2.000,00	0,00
SA 0 / SA 1	(0) Nettoergebnis (21 - 22) / (1) Geldfluss operative Gebarung (31 – 32)							-2.000,00	-2.000,00	0,00	-2.000,00	-2.000,00	0,00
SU 23	Summe Haushaltsrücklagen							0,00	0,00	0,00	0,00	0,00	0,00
SA00	Nettoergebnis nach Zuw./Entn. Haushaltsrücklagen (Saldo 0 +/- SU23)							-2.000,00	-2.000,00	0,00			
Investive Gebarung													
SU 33	Summe Einzahlungen investive Gebarung										0,00	0,00	0,00
SU 34	Summe Auszahlungen investive Gebarung										0,00	0,00	0,00
SA2	Saldo (2) Geldfluss aus der Investiven Gebarung (33 – 34)										0,00	0,00	0,00
SA3	Saldo (3) Nettofinanzierungssaldo (Saldo 1 + Saldo 2)										-2.000,00	-2.000,00	0,00
Finanzierungstätigkeit													
SU 35	Summe Einzahlungen aus der Finanzierungstätigkeit										0,00	0,00	0,00
SU 36	Summe Auszahlungen aus der Finanzierungstätigkeit										0,00	0,00	0,00
SA4	Saldo (4) Geldfluss aus der Finanzierungstätigkeit (35 – 36)										0,00	0,00	0,00
SA5	Saldo (5) Geldfluss aus der voranschlagswirksamen Gebarung (Saldo 3 + Saldo 4)										-2.000,00	-2.000,00	0,00
46	Familienpolitische Maßnahmen												
461	Hausstandsgründung												
461000	Familienpolitische Maßnahmen												
Operative Gebarung													
SU 21 / 31	Summe Erträge / Einzahlungen operative Gebarung							0,00	0,00	0,00	0,00	0,00	0,00
1/461000-768000	Service für neue Gemeindebürger - Zuzüglerfahrt		2234	3234	27			2.500,00	2.500,00		2.500,00	2.500,00	
SU 22 / 32	Summe Aufwendungen / Auszahlungen operative Gebarung							2.500,00	2.500,00	0,00	2.500,00	2.500,00	0,00

3. Nachtragsvoranschlag 2023

Gemeinde Behamberg

NVA Ergebnis- und Finanzierungsvoranschlag Detailnachweis

	MVAG	VC QU	Ergebnisvoranschlag			Finanzierungsvoranschlag				
			EH	FH	VA 2023 inkl. NVA	VA 2023	3. NVA	VA 2023 inkl. NVA	VA 2023	3. NVA
SA 0 / SA 1	(0) Nettoergebnis (21 - 22) / (1) Geldfluss operative Gebarung (31 – 32)				-2.500,00	-2.500,00	0,00	-2.500,00	-2.500,00	0,00
SU 23	Summe Haushaltsrücklagen				0,00	0,00	0,00	0,00	0,00	0,00
SA00	Nettoergebnis nach Zuw./Entn. Haushaltsrücklagen (Saldo 0 +/- SU23)				-2.500,00	-2.500,00	0,00			
Investive Gebarung										
SU 33	Summe Einzahlungen investive Gebarung							0,00	0,00	0,00
SU 34	Summe Auszahlungen investive Gebarung							0,00	0,00	0,00
SA2	Saldo (2) Geldfluss aus der Investiven Gebarung (33 – 34)							0,00	0,00	0,00
SA3	Saldo (3) Nettofinanzierungssaldo (Saldo 1 + Saldo 2)							-2.500,00	-2.500,00	0,00
Finanzierungstätigkeit										
SU 35	Summe Einzahlungen aus der Finanzierungstätigkeit							0,00	0,00	0,00
SU 36	Summe Auszahlungen aus der Finanzierungstätigkeit							0,00	0,00	0,00
SA4	Saldo (4) Geldfluss aus der Finanzierungstätigkeit (35 – 36)							0,00	0,00	0,00
SA5	Saldo (5) Geldfluss aus der voranschlagswirksamen Gebarung (Saldo 3 + Saldo 4)							-2.500,00	-2.500,00	0,00
469	Sonstige Maßnahmen									
469000	Sonstige Maßnahmen									
Operative Gebarung										
SU 21 / 31	Summe Erträge / Einzahlungen operative Gebarung				0,00	0,00	0,00	0,00	0,00	0,00
1/469000-413000	Geburtenförderung	2221 3221 23			1.800,00	1.800,00		1.800,00	1.800,00	
1/469000-768000	Familiäre Kinderbetreuung Förderung	2234 3234 27			2.000,00	2.000,00		2.000,00	2.000,00	
SU 22 / 32	Summe Aufwendungen / Auszahlungen operative Gebarung				3.800,00	3.800,00	0,00	3.800,00	3.800,00	0,00
SA 0 / SA 1	(0) Nettoergebnis (21 - 22) / (1) Geldfluss operative Gebarung (31 – 32)				-3.800,00	-3.800,00	0,00	-3.800,00	-3.800,00	0,00
SU 23	Summe Haushaltsrücklagen				0,00	0,00	0,00	0,00	0,00	0,00
SA00	Nettoergebnis nach Zuw./Entn. Haushaltsrücklagen (Saldo 0 +/- SU23)				-3.800,00	-3.800,00	0,00			
Investive Gebarung										
SU 33	Summe Einzahlungen investive Gebarung							0,00	0,00	0,00
SU 34	Summe Auszahlungen investive Gebarung							0,00	0,00	0,00
SA2	Saldo (2) Geldfluss aus der Investiven Gebarung (33 – 34)							0,00	0,00	0,00
SA3	Saldo (3) Nettofinanzierungssaldo (Saldo 1 + Saldo 2)							-3.800,00	-3.800,00	0,00
Finanzierungstätigkeit										
SU 35	Summe Einzahlungen aus der Finanzierungstätigkeit							0,00	0,00	0,00
SU 36	Summe Auszahlungen aus der Finanzierungstätigkeit							0,00	0,00	0,00
SA4	Saldo (4) Geldfluss aus der Finanzierungstätigkeit (35 – 36)							0,00	0,00	0,00
SA5	Saldo (5) Geldfluss aus der voranschlagswirksamen Gebarung (Saldo 3 + Saldo 4)							-3.800,00	-3.800,00	0,00

3. Nachtragsvoranschlag 2023

Gemeinde Behamberg

NVA Ergebnis- und Finanzierungsvoranschlag Detailnachweis

		MVAG			VC QU	Ergebnisvoranschlag			Finanzierungsvoranschlag		
		EH	FH			VA 2023 inkl. NVA	VA 2023	3. NVA	VA 2023 inkl. NVA	VA 2023	3. NVA
48	Wohnbauförderung										
480	Allgemeine Wohnbauförderung										
480000	Allgemeine Wohnbauförderung										
Operative Gebarung											
SU 21 / 31	Summe Erträge / Einzahlungen operative Gebarung				0,00	0,00	0,00	0,00	0,00	0,00	0,00
1/480000-768000	Umwelt-Förderungen	2234	3234	27	90.000,00	10.000,00	80.000,00	90.000,00	10.000,00	80.000,00	
SU 22 / 32	Summe Aufwendungen / Auszahlungen operative Gebarung				90.000,00	10.000,00	80.000,00	90.000,00	10.000,00	80.000,00	
SA 0 / SA 1	(0) Nettoergebnis (21 - 22) / (1) Geldfluss operative Gebarung (31 - 32)				-90.000,00	-10.000,00	-80.000,00	-90.000,00	-10.000,00	-80.000,00	
SU 23	Summe Haushaltsrücklagen				0,00	0,00	0,00	0,00	0,00	0,00	
SA00	Nettoergebnis nach Zuw./Entn. Haushaltsrücklagen (Saldo 0 +/- SU23)				-90.000,00	-10.000,00	-80.000,00				
Investive Gebarung											
SU 33	Summe Einzahlungen investive Gebarung							0,00	0,00	0,00	
SU 34	Summe Auszahlungen investive Gebarung							0,00	0,00	0,00	
SA2	Saldo (2) Geldfluss aus der Investiven Gebarung (33 - 34)							0,00	0,00	0,00	
SA3	Saldo (3) Nettofinanzierungssaldo (Saldo 1 + Saldo 2)							-90.000,00	-10.000,00	-80.000,00	
Finanzierungstätigkeit											
SU 35	Summe Einzahlungen aus der Finanzierungstätigkeit							0,00	0,00	0,00	
SU 36	Summe Auszahlungen aus der Finanzierungstätigkeit							0,00	0,00	0,00	
SA4	Saldo (4) Geldfluss aus der Finanzierungstätigkeit (35 - 36)							0,00	0,00	0,00	
SA5	Saldo (5) Geldfluss aus der voranschlagswirksamen Gebarung (Saldo 3 + Saldo 4)							-90.000,00	-10.000,00	-80.000,00	
489	Sonstige Maßnahmen										
489000	Sonstige Maßnahmen										
Operative Gebarung											
SU 21 / 31	Summe Erträge / Einzahlungen operative Gebarung				0,00	0,00	0,00	0,00	0,00	0,00	0,00
1/489000-768100	Wohnbauförderung	2234	3234	27	1.400,00	1.400,00		1.400,00	1.400,00		
SU 22 / 32	Summe Aufwendungen / Auszahlungen operative Gebarung				1.400,00	1.400,00	0,00	1.400,00	1.400,00	0,00	
SA 0 / SA 1	(0) Nettoergebnis (21 - 22) / (1) Geldfluss operative Gebarung (31 - 32)				-1.400,00	-1.400,00	0,00	-1.400,00	-1.400,00	0,00	
SU 23	Summe Haushaltsrücklagen				0,00	0,00	0,00	0,00	0,00	0,00	
SA00	Nettoergebnis nach Zuw./Entn. Haushaltsrücklagen (Saldo 0 +/- SU23)				-1.400,00	-1.400,00	0,00				
Investive Gebarung											
SU 33	Summe Einzahlungen investive Gebarung							0,00	0,00	0,00	
SU 34	Summe Auszahlungen investive Gebarung							0,00	0,00	0,00	
SA2	Saldo (2) Geldfluss aus der Investiven Gebarung (33 - 34)							0,00	0,00	0,00	
SA3	Saldo (3) Nettofinanzierungssaldo (Saldo 1 + Saldo 2)							-1.400,00	-1.400,00	0,00	

3. Nachtragsvoranschlag 2023

Gemeinde Behamberg

NVA Ergebnis- und Finanzierungsvoranschlag Detailnachweis

	MVAG		VC QU	Ergebnisvoranschlag			Finanzierungsvoranschlag		
	EH	FH		VA 2023 inkl. NVA	VA 2023	3. NVA	VA 2023 inkl. NVA	VA 2023	3. NVA
Finanzierungstätigkeit									
SU 35							0,00	0,00	0,00
SU 36							0,00	0,00	0,00
SA4							0,00	0,00	0,00
SA5							-1.400,00	-1.400,00	0,00

3. Nachtragsvoranschlag 2023

Gemeinde Behamberg

NVA Ergebnis- und Finanzierungsvoranschlag Detailnachweis

		MVAG		VC QU	Ergebnisvoranschlag			Finanzierungsvoranschlag		
		EH	FH		VA 2023 inkl. NVA	VA 2023	3. NVA	VA 2023 inkl. NVA	VA 2023	3. NVA
5 Gesundheit										
51	Gesundheitsdienst									
510	Medizinische Bereichsversorgung									
510000	Medizinische Bereichsversorgung									
Operative Gebarung										
2/510000+829000	Totenbeschauegebühren	2116	3116	18	1.200,00	1.200,00		1.200,00	1.200,00	
SU 21 / 31	Summe Erträge / Einzahlungen operative Gebarung				1.200,00	1.200,00	0,00	1.200,00	1.200,00	0,00
1/510000-500000	Kosten gemeindeärztlicher Dienst	2211	3211	20	13.000,00	13.000,00		13.000,00	13.000,00	
1/510000-564000	Totenbeschauegebühren	2211	3211	20	2.000,00	1.100,00	900,00	2.000,00	1.100,00	900,00
SU 22 / 32	Summe Aufwendungen / Auszahlungen operative Gebarung				15.000,00	14.100,00	900,00	15.000,00	14.100,00	900,00
SA 0 / SA 1	(0) Nettoergebnis (21 - 22) / (1) Geldfluss operative Gebarung (31 – 32)				-13.800,00	-12.900,00	-900,00	-13.800,00	-12.900,00	-900,00
SU 23	Summe Haushaltsrücklagen				0,00	0,00	0,00	0,00	0,00	0,00
SA00	Nettoergebnis nach Zuw./Entn. Haushaltsrücklagen (Saldo 0 +/- SU23)				-13.800,00	-12.900,00	-900,00			
Investive Gebarung										
SU 33	Summe Einzahlungen investive Gebarung							0,00	0,00	0,00
SU 34	Summe Auszahlungen investive Gebarung							0,00	0,00	0,00
SA2	Saldo (2) Geldfluss aus der Investiven Gebarung (33 – 34)							0,00	0,00	0,00
SA3	Saldo (3) Nettofinanzierungssaldo (Saldo 1 + Saldo 2)							-13.800,00	-12.900,00	-900,00
Finanzierungstätigkeit										
SU 35	Summe Einzahlungen aus der Finanzierungstätigkeit							0,00	0,00	0,00
SU 36	Summe Auszahlungen aus der Finanzierungstätigkeit							0,00	0,00	0,00
SA4	Saldo (4) Geldfluss aus der Finanzierungstätigkeit (35 – 36)							0,00	0,00	0,00
SA5	Saldo (5) Geldfluss aus der voranschlagswirksamen Gebarung (Saldo 3 + Saldo 4)							-13.800,00	-12.900,00	-900,00
512	Sonstige medizinische Beratung und Betreuung									
512000	Sonstige Med. Beratung und Betreuung									
Operative Gebarung										
2/512000+829000	Einnahmen Kurse u. Veranstaltungen	2116	3116	18	1.000,00	1.000,00		1.000,00	1.000,00	
2/512000+861000	NÖN Tut Förderung	2121	3121	15	500,00	500,00		500,00	500,00	
SU 21 / 31	Summe Erträge / Einzahlungen operative Gebarung				1.500,00	1.500,00	0,00	1.500,00	1.500,00	0,00
1/512000-728100	Gesunde Gemeinde	2225	3225	24	4.000,00	2.000,00	2.000,00	4.000,00	2.000,00	2.000,00
SU 22 / 32	Summe Aufwendungen / Auszahlungen operative Gebarung				4.000,00	2.000,00	2.000,00	4.000,00	2.000,00	2.000,00
SA 0 / SA 1	(0) Nettoergebnis (21 - 22) / (1) Geldfluss operative Gebarung (31 – 32)				-2.500,00	-500,00	-2.000,00	-2.500,00	-500,00	-2.000,00
SU 23	Summe Haushaltsrücklagen				0,00	0,00	0,00	0,00	0,00	0,00
SA00	Nettoergebnis nach Zuw./Entn. Haushaltsrücklagen (Saldo 0 +/- SU23)				-2.500,00	-500,00	-2.000,00			

3. Nachtragsvoranschlag 2023

Gemeinde Behamberg

NVA Ergebnis- und Finanzierungsvoranschlag Detailnachweis

	MVAG	VC QU	Ergebnisvoranschlag			Finanzierungsvoranschlag				
			EH	FH	VA 2023 inkl. NVA	VA 2023	3. NVA	VA 2023 inkl. NVA	VA 2023	3. NVA
Investive Gebarung										
SU 33			Summe Einzahlungen investive Gebarung					0,00	0,00	0,00
SU 34			Summe Auszahlungen investive Gebarung					0,00	0,00	0,00
SA2			Saldo (2) Geldfluss aus der Investiven Gebarung (33 – 34)					0,00	0,00	0,00
SA3			Saldo (3) Nettofinanzierungssaldo (Saldo 1 + Saldo 2)					-2.500,00	-500,00	-2.000,00
Finanzierungstätigkeit										
SU 35			Summe Einzahlungen aus der Finanzierungstätigkeit					0,00	0,00	0,00
SU 36			Summe Auszahlungen aus der Finanzierungstätigkeit					0,00	0,00	0,00
SA4			Saldo (4) Geldfluss aus der Finanzierungstätigkeit (35 – 36)					0,00	0,00	0,00
SA5			Saldo (5) Geldfluss aus der voranschlagswirksamen Gebarung (Saldo 3 + Saldo 4)					-2.500,00	-500,00	-2.000,00
519 Sonstige Einrichtungen und Maßnahmen										
519100 Covid										
Operative Gebarung										
2/519100+816000	NÖ LR Entsch.	Corona Testungen	2114	3114	13					
2/519100+828000	NÖ LR Vergütungen	Verdienstentgang	2116	3116	18					
2/519100+860000	Zuschuss kommunale	Impfkampagne	2121	3121	15					
2/519100+868000	Strafen nach dem	Epidemiegesetz	2124	3124	16					
SU 21 / 31	Summe Erträge / Einzahlungen operative Gebarung					0,00	0,00	0,00	0,00	0,00
1/519100-729000	Ausgaben Corona	Maßnahmen	2225	3225	24					
SU 22 / 32	Summe Aufwendungen / Auszahlungen operative Gebarung					0,00	0,00	0,00	0,00	0,00
SA 0 / SA 1	(0) Nettoergebnis (21 - 22) / (1) Geldfluss operative Gebarung (31 – 32)					0,00	0,00	0,00	0,00	0,00
SU 23	Summe Haushaltsrücklagen					0,00	0,00	0,00	0,00	0,00
SA00	Nettoergebnis nach Zuw./Entn. Haushaltsrücklagen (Saldo 0 +/- SU23)					0,00	0,00	0,00		
Investive Gebarung										
SU 33			Summe Einzahlungen investive Gebarung					0,00	0,00	0,00
SU 34			Summe Auszahlungen investive Gebarung					0,00	0,00	0,00
SA2			Saldo (2) Geldfluss aus der Investiven Gebarung (33 – 34)					0,00	0,00	0,00
SA3			Saldo (3) Nettofinanzierungssaldo (Saldo 1 + Saldo 2)					0,00	0,00	0,00
Finanzierungstätigkeit										
SU 35			Summe Einzahlungen aus der Finanzierungstätigkeit					0,00	0,00	0,00
SU 36			Summe Auszahlungen aus der Finanzierungstätigkeit					0,00	0,00	0,00
SA4			Saldo (4) Geldfluss aus der Finanzierungstätigkeit (35 – 36)					0,00	0,00	0,00
SA5			Saldo (5) Geldfluss aus der voranschlagswirksamen Gebarung (Saldo 3 + Saldo 4)					0,00	0,00	0,00

3. Nachtragsvoranschlag 2023

Gemeinde Behamberg

NVA Ergebnis- und Finanzierungsvoranschlag Detailnachweis

	MVAG	VC QU	Ergebnisvoranschlag			Finanzierungsvoranschlag				
			EH	FH	VA 2023 inkl. NVA	VA 2023	3. NVA	VA 2023 inkl. NVA	VA 2023	3. NVA
52	Umweltschutz									
527	Müllbeseitigung									
527000	Müllbeseitigung									
Operative Gebarung										
SU 21 / 31	Summe Erträge / Einzahlungen operative Gebarung				0,00	0,00	0,00	0,00	0,00	
1/527000-752000	Beitrag Luftreinhaltegesetz	2231 3231 26			5.700,00	5.700,00		5.700,00	5.700,00	
SU 22 / 32	Summe Aufwendungen / Auszahlungen operative Gebarung				5.700,00	5.700,00	0,00	5.700,00	5.700,00	0,00
SA 0 / SA 1	(0) Nettoergebnis (21 - 22) / (1) Geldfluss operative Gebarung (31 - 32)				-5.700,00	-5.700,00	0,00	-5.700,00	-5.700,00	0,00
SU 23	Summe Haushaltsrücklagen				0,00	0,00	0,00	0,00	0,00	0,00
SA00	Nettoergebnis nach Zuw./Entn. Haushaltsrücklagen (Saldo 0 +/- SU23)				-5.700,00	-5.700,00	0,00			
Investive Gebarung										
SU 33	Summe Einzahlungen investive Gebarung						0,00	0,00	0,00	
SU 34	Summe Auszahlungen investive Gebarung						0,00	0,00	0,00	
SA2	Saldo (2) Geldfluss aus der Investiven Gebarung (33 - 34)						0,00	0,00	0,00	
SA3	Saldo (3) Nettofinanzierungssaldo (Saldo 1 + Saldo 2)						-5.700,00	-5.700,00	0,00	
Finanzierungstätigkeit										
SU 35	Summe Einzahlungen aus der Finanzierungstätigkeit						0,00	0,00	0,00	
SU 36	Summe Auszahlungen aus der Finanzierungstätigkeit						0,00	0,00	0,00	
SA4	Saldo (4) Geldfluss aus der Finanzierungstätigkeit (35 - 36)						0,00	0,00	0,00	
SA5	Saldo (5) Geldfluss aus der voranschlagswirksamen Gebarung (Saldo 3 + Saldo 4)						-5.700,00	-5.700,00	0,00	
53	Rettungs- und Warndienste									
530	Rettungsdienste									
530000	Rettungsdienste									
Operative Gebarung										
SU 21 / 31	Summe Erträge / Einzahlungen operative Gebarung				0,00	0,00	0,00	0,00	0,00	
1/530000-757000	Beitrag an Rotes Kreuz	2234 3234 27								
SU 22 / 32	Summe Aufwendungen / Auszahlungen operative Gebarung				0,00	0,00	0,00	0,00	0,00	
SA 0 / SA 1	(0) Nettoergebnis (21 - 22) / (1) Geldfluss operative Gebarung (31 - 32)				0,00	0,00	0,00	0,00	0,00	
SU 23	Summe Haushaltsrücklagen				0,00	0,00	0,00	0,00	0,00	
SA00	Nettoergebnis nach Zuw./Entn. Haushaltsrücklagen (Saldo 0 +/- SU23)				0,00	0,00	0,00			
Investive Gebarung										
SU 33	Summe Einzahlungen investive Gebarung						0,00	0,00	0,00	
SU 34	Summe Auszahlungen investive Gebarung						0,00	0,00	0,00	
SA2	Saldo (2) Geldfluss aus der Investiven Gebarung (33 - 34)						0,00	0,00	0,00	
SA3	Saldo (3) Nettofinanzierungssaldo (Saldo 1 + Saldo 2)						0,00	0,00	0,00	

3. Nachtragsvoranschlag 2023

Gemeinde Behamberg

NVA Ergebnis- und Finanzierungsvoranschlag Detailnachweis

	MVAG	VC QU	Ergebnisvoranschlag			Finanzierungsvoranschlag			
			EH	FH	VA 2023 inkl. NVA	VA 2023	3. NVA	VA 2023 inkl. NVA	VA 2023
Finanzierungstätigkeit									
SU 35							0,00	0,00	0,00
SU 36							0,00	0,00	0,00
SA4							0,00	0,00	0,00
SA5							0,00	0,00	0,00
56 Krankenanstalten anderer Rechtsträger									
562 Sprengelbeiträge									
562000 Sprengelbeiträge									
Operative Gebarung									
SU 21 / 31					0,00	0,00	0,00	0,00	0,00
1/562000-752000					970.000,00	967.000,00	3.000,00	970.000,00	967.000,00
SU 22 / 32					970.000,00	967.000,00	3.000,00	970.000,00	967.000,00
SA 0 / SA 1					-970.000,00	-967.000,00	-3.000,00	-970.000,00	-967.000,00
SU 23					0,00	0,00	0,00	0,00	0,00
SA00					-970.000,00	-967.000,00	-3.000,00		
Investive Gebarung									
SU 33							0,00	0,00	0,00
SU 34							0,00	0,00	0,00
SA2							0,00	0,00	0,00
SA3							-970.000,00	-967.000,00	-3.000,00
Finanzierungstätigkeit									
SU 35							0,00	0,00	0,00
SU 36							0,00	0,00	0,00
SA4							0,00	0,00	0,00
SA5							-970.000,00	-967.000,00	-3.000,00

3. Nachtragsvoranschlag 2023

Gemeinde Behamberg

NVA Ergebnis- und Finanzierungsvoranschlag Detailnachweis

		MVAG		VC QU	Ergebnisvoranschlag		Finanzierungsvoranschlag			
		EH	FH		VA 2023 inkl. NVA	VA 2023	3. NVA	VA 2023 inkl. NVA	VA 2023	3. NVA
6 Straßen- und Wasserbau, Verkehr										
61	Straßenbau									
612	Gemeindestraßen									
612000	Gemeindestraßen									
Operative Gebarung										
2/612000+801000	Erlös aus Grundstücksverkäufen	2116		30						
2/612000+811000	Pacht Wetterstation Wachtberg B122	2115	3115	14	100,00	100,00		100,00	100,00	
2/612000+813000	Erträge aus der Auflösung von Investitionszuschüssen (Kapitaltransfers)	2127			35.900,00	35.900,00				
2/612000+817000	Erträge aus der Auflösung von sonstigen Rückstellungen	2117								
2/612000+828000	Ersätze von Ausgaben - Geschwindigkeitsmessgerät	2116	3116	18	500,00	500,00		500,00	500,00	
6/612000+829910	Zuführung Straßenbau	2116	3116	1 18	156.100,00	80.000,00	76.100,00	156.100,00	80.000,00	76.100,00
2/612000+861100	Zinsenschuss des Landes	2121	3121	15	2.100,00	2.100,00		2.100,00	2.100,00	
6/612000+871000	Beihilfen aus Bedarfszuweisungen	2121	3121	1 33	350.000,00	350.000,00		350.000,00	350.000,00	
SU 21 / 31	Summe Erträge / Einzahlungen operative Gebarung				544.700,00	468.600,00	76.100,00	508.800,00	432.700,00	76.100,00
1/612000-413000	Häusernummerierung	2221	3221	23	100,00	100,00		100,00	100,00	
1/612000-511000	Bezüge VB II Arbeiter	2211	3211	20	28.000,00	28.000,00		28.000,00	28.000,00	
1/612000-565000	Mehrleistungsvergütungen	2211	3211	20	600,00	600,00		600,00	600,00	
1/612000-566000	Zuwendungen aus Anlass von Dienstjubiläen	2212	3212	20						
1/612000-569000	Zulagen	2211	3211	20	1.700,00	1.700,00		1.700,00	1.700,00	
1/612000-580000	DGB für Familienbeihilfen	2212	3212	20	600,00	600,00		600,00	600,00	
1/612000-582000	DGB Sozialversicherung	2212	3212	20	4.500,00	4.500,00		4.500,00	4.500,00	
1/612000-592000	Dotierung von Rückstellungen für Jubiläumszuwendungen	2214			100,00	100,00				
1/612000-610000	Instandhaltung von Grünflächen	2224	3224	24	11.000,00	8.200,00	2.800,00	11.000,00	8.200,00	2.800,00
1/612000-611000	Instandhaltung Straßenbau	2224	3224	24	26.000,00	20.000,00	6.000,00	26.000,00	20.000,00	6.000,00
1/612000-611100	Instandhaltung von Wanderwegen	2224	3224	24	6.000,00		6.000,00	6.000,00		6.000,00
1/612000-614000	Instandhaltung Buswartehäuschen	2224	3224	24	1.000,00	1.000,00		1.000,00	1.000,00	
1/612000-616000	Instandhaltung von Maschinen und Geräten	2224	3224	24	1.500,00	1.500,00		1.500,00	1.500,00	
1/612000-650000	Kreditzinsen	2241	3241	25	1.900,00	3.200,00	-1.300,00	1.900,00	3.200,00	-1.300,00
1/612000-670000	Versicherungen	2222	3222	24	600,00	600,00		600,00	600,00	
1/612000-680000	Planmäßige Abschreibung	2226			222.400,00	222.400,00				
1/612000-720000	Verwaltungs-/Sachaufwand Bauhof	2225	3225	24	16.600,00	16.600,00		16.600,00	16.600,00	
1/612000-729910	Zuführung Straßenbau	2225	3225	24	156.100,00	80.000,00	76.100,00	156.100,00	80.000,00	76.100,00

3. Nachtragsvoranschlag 2023

Gemeinde Behamberg

NVA Ergebnis- und Finanzierungsvoranschlag Detailnachweis

		MVAG		VC QU	Ergebnisvoranschlag			Finanzierungsvoranschlag		
		EH	FH		VA 2023 inkl. NVA	VA 2023	3. NVA	VA 2023 inkl. NVA	VA 2023	3. NVA
1/612000-768000	Subventionen und Entschädigungen	2234	3234	27	1.000,00	1.000,00		1.000,00	1.000,00	
SU 22 / 32	Summe Aufwendungen / Auszahlungen operative Gebarung				479.700,00	390.100,00	89.600,00	257.200,00	167.600,00	89.600,00
SA 0 / SA 1	(0) Nettoergebnis (21 - 22) / (1) Geldfluss operative Gebarung (31 - 32)				65.000,00	78.500,00	-13.500,00	251.600,00	265.100,00	-13.500,00
SU 23	Summe Haushaltsrücklagen				0,00	0,00	0,00	0,00	0,00	0,00
SA00	Nettoergebnis nach Zuw./Entn. Haushaltsrücklagen (Saldo 0 +/- SU23)				65.000,00	78.500,00	-13.500,00			
Investive Gebarung										
2/612000+801000	Erlös aus Grundstücksverkäufen		3312	30						
SU 33	Summe Einzahlungen investive Gebarung							0,00	0,00	0,00
1/612000-002000	Pilgerweg		3412	2 40				5.000,00		5.000,00
5/612000-002000	Gemeindestrassenbau		3412	1 40						
5/612000-002100	Rendigründe		3412	1 40						
5/612000-002200	Sportplatzstraße		3412	1 40				60.000,00	200.000,00	-140.000,00
5/612000-002300	Putzsiedlung		3412	1 40				625.000,00	396.400,00	228.600,00
5/612000-002400	Busbuchten - Ausbau		3412	1 40				40.400,00	52.900,00	-12.500,00
1/612000-006000	Ankauf Schaukästen		3412	2 40						
SU 34	Summe Auszahlungen investive Gebarung							730.400,00	649.300,00	81.100,00
SA2	Saldo (2) Geldfluss aus der Investiven Gebarung (33 - 34)							-730.400,00	-649.300,00	-81.100,00
SA3	Saldo (3) Nettofinanzierungssaldo (Saldo 1 + Saldo 2)							-478.800,00	-384.200,00	-94.600,00
Finanzierungstätigkeit										
SU 35	Summe Einzahlungen aus der Finanzierungstätigkeit							0,00	0,00	0,00
1/612000-346000	Tilgung Bankdarlehen		3614	65				26.500,00	26.500,00	
SU 36	Summe Auszahlungen aus der Finanzierungstätigkeit							26.500,00	26.500,00	0,00
SA4	Saldo (4) Geldfluss aus der Finanzierungstätigkeit (35 - 36)							-26.500,00	-26.500,00	0,00
SA5	Saldo (5) Geldfluss aus der voranschlagswirksamen Gebarung (Saldo 3 + Saldo 4)							-505.300,00	-410.700,00	-94.600,00
63	Schutzwasserbau									
633	Wildbachverbauung									
633000	Wildbachverbauung									
Operative Gebarung										
SU 21 / 31	Summe Erträge / Einzahlungen operative Gebarung				0,00	0,00	0,00	0,00	0,00	0,00
1/633000-613000	Instandhaltung Wildbachverbauung	2224	3224	24	2.500,00	2.500,00		2.500,00	2.500,00	
SU 22 / 32	Summe Aufwendungen / Auszahlungen operative Gebarung				2.500,00	2.500,00	0,00	2.500,00	2.500,00	0,00
SA 0 / SA 1	(0) Nettoergebnis (21 - 22) / (1) Geldfluss operative Gebarung (31 - 32)				-2.500,00	-2.500,00	0,00	-2.500,00	-2.500,00	0,00
SU 23	Summe Haushaltsrücklagen				0,00	0,00	0,00	0,00	0,00	0,00
SA00	Nettoergebnis nach Zuw./Entn. Haushaltsrücklagen (Saldo 0 +/- SU23)				-2.500,00	-2.500,00	0,00			
Investive Gebarung										
SU 33	Summe Einzahlungen investive Gebarung							0,00	0,00	0,00

3. Nachtragsvoranschlag 2023

Gemeinde Behamberg

NVA Ergebnis- und Finanzierungsvoranschlag Detailnachweis

		MVAG		VC QU	Ergebnisvoranschlag			Finanzierungsvoranschlag		
		EH	FH		VA 2023 inkl. NVA	VA 2023	3. NVA	VA 2023 inkl. NVA	VA 2023	3. NVA
SU 34	Summe Auszahlungen investive Gebarung							0,00	0,00	0,00
SA2	Saldo (2) Geldfluss aus der Investiven Gebarung (33 – 34)							0,00	0,00	0,00
SA3	Saldo (3) Nettofinanzierungssaldo (Saldo 1 + Saldo 2)							-2.500,00	-2.500,00	0,00
Finanzierungstätigkeit										
SU 35	Summe Einzahlungen aus der Finanzierungstätigkeit							0,00	0,00	0,00
SU 36	Summe Auszahlungen aus der Finanzierungstätigkeit							0,00	0,00	0,00
SA4	Saldo (4) Geldfluss aus der Finanzierungstätigkeit (35 – 36)							0,00	0,00	0,00
SA5	Saldo (5) Geldfluss aus der voranschlagswirksamen Gebarung (Saldo 3 + Saldo 4)							-2.500,00	-2.500,00	0,00
64	Straßenverkehr									
640	Einrichtungen und Maßnahmen nach der Straßenverkehrsordnu									
640000	Einrichtungen u.Maßn.n.d.Stvo									
Operative Gebarung										
2/640000+813000	Erträge aus der Auflösung von Investitionszuschüssen (Kapitaltransfers)		2127		500,00	500,00				
2/640000+829000	Ersatz von Beschädigungen	2116	3116	18	700,00	700,00		700,00	700,00	
2/640000+868000	Gemeindestrassenstrafen	2124	3124	16	7.000,00	7.000,00		7.000,00	7.000,00	
SU 21 / 31	Summe Erträge / Einzahlungen operative Gebarung				8.200,00	8.200,00	0,00	7.700,00	7.700,00	0,00
1/640000-400000	Verkehrszeichen	2221	3221	23	3.500,00	1.800,00	1.700,00	3.500,00	1.800,00	1.700,00
1/640000-680000	Planmäßige Abschreibung	2226			500,00	500,00				
SU 22 / 32	Summe Aufwendungen / Auszahlungen operative Gebarung				4.000,00	2.300,00	1.700,00	3.500,00	1.800,00	1.700,00
SA 0 / SA 1	(0) Nettoergebnis (21 - 22) / (1) Geldfluss operative Gebarung (31 – 32)				4.200,00	5.900,00	-1.700,00	4.200,00	5.900,00	-1.700,00
SU 23	Summe Haushaltsrücklagen				0,00	0,00	0,00	0,00	0,00	0,00
SA00	Nettoergebnis nach Zuw./Entn. Haushaltsrücklagen (Saldo 0 +/- SU23)				4.200,00	5.900,00	-1.700,00			
Investive Gebarung										
SU 33	Summe Einzahlungen investive Gebarung							0,00	0,00	0,00
1/640000-050000	Ankauf von Verkehrszeichen und Spiegeln		3412	2 40				1.000,00	1.000,00	
SU 34	Summe Auszahlungen investive Gebarung							1.000,00	1.000,00	0,00
SA2	Saldo (2) Geldfluss aus der Investiven Gebarung (33 – 34)							-1.000,00	-1.000,00	0,00
SA3	Saldo (3) Nettofinanzierungssaldo (Saldo 1 + Saldo 2)							3.200,00	4.900,00	-1.700,00
Finanzierungstätigkeit										
SU 35	Summe Einzahlungen aus der Finanzierungstätigkeit							0,00	0,00	0,00
SU 36	Summe Auszahlungen aus der Finanzierungstätigkeit							0,00	0,00	0,00
SA4	Saldo (4) Geldfluss aus der Finanzierungstätigkeit (35 – 36)							0,00	0,00	0,00
SA5	Saldo (5) Geldfluss aus der voranschlagswirksamen Gebarung (Saldo 3 + Saldo 4)							3.200,00	4.900,00	-1.700,00

3. Nachtragsvoranschlag 2023

Gemeinde Behamberg

NVA Ergebnis- und Finanzierungsvoranschlag Detailnachweis

	MVAG	VC QU	Ergebnisvoranschlag			Finanzierungsvoranschlag				
			EH	FH	VA 2023 inkl. NVA	VA 2023	3. NVA	VA 2023 inkl. NVA	VA 2023	3. NVA
69										
690										
690000										
Operative Gebarung										
SU 21 / 31					0,00	0,00	0,00	0,00	0,00	0,00
1/690000-728000					1.800,00		1.800,00	1.800,00		1.800,00
SU 22 / 32					1.800,00	0,00	1.800,00	1.800,00	0,00	1.800,00
SA 0 / SA 1					-1.800,00	0,00	-1.800,00	-1.800,00	0,00	-1.800,00
SU 23					0,00	0,00	0,00	0,00	0,00	0,00
SA00					-1.800,00	0,00	-1.800,00			
Investive Gebarung										
SU 33							0,00	0,00	0,00	0,00
SU 34							0,00	0,00	0,00	0,00
SA2							0,00	0,00	0,00	0,00
SA3							-1.800,00	0,00	-1.800,00	-1.800,00
Finanzierungstätigkeit										
SU 35							0,00	0,00	0,00	0,00
SU 36							0,00	0,00	0,00	0,00
SA4							0,00	0,00	0,00	0,00
SA5							-1.800,00	0,00	-1.800,00	-1.800,00

3. Nachtragsvoranschlag 2023

Gemeinde Behamberg

NVA Ergebnis- und Finanzierungsvoranschlag Detailnachweis

	MVAG	VC QU	Ergebnisvoranschlag			Finanzierungsvoranschlag					
			EH	FH	VA 2023 inkl. NVA	VA 2023	3. NVA	VA 2023 inkl. NVA	VA 2023	3. NVA	
7 Wirtschaftsförderung											
71	Grundlagenverbesserung in der Land- und Forstwirtschaft										
710	Land- und forstwirtschaftlicher Wegebau										
710000	Land- und Forstwirtschaftl. Wegebau										
Operative Gebarung											
2/710000+813000	Erträge aus der Auflösung von Investitionszuschüssen (Kapitaltransfers)	2127			15.900,00	15.900,00					
6/710000+829910	Zuführung Güterweg	2116	3116	1	18	25.000,00	115.000,00	-90.000,00	25.000,00	115.000,00	-90.000,00
6/710000+871000	Beihilfen aus Bedarfszuweisungen	2121	3121	1	33	7.500,00	7.500,00		7.500,00	7.500,00	
SU 21 / 31	Summe Erträge / Einzahlungen operative Gebarung					48.400,00	138.400,00	-90.000,00	32.500,00	122.500,00	-90.000,00
1/710000-680000	Planmäßige Abschreibung	2226				122.800,00	122.800,00				
1/710000-729910	Zuführung Güterweg	2225	3225		24	25.000,00	115.000,00	-90.000,00	25.000,00	115.000,00	-90.000,00
SU 22 / 32	Summe Aufwendungen / Auszahlungen operative Gebarung					147.800,00	237.800,00	-90.000,00	25.000,00	115.000,00	-90.000,00
SA 0 / SA 1	(0) Nettoergebnis (21 - 22) / (1) Geldfluss operative Gebarung (31 - 32)					-99.400,00	-99.400,00	0,00	7.500,00	7.500,00	0,00
SU 23	Summe Haushaltsrücklagen					0,00	0,00	0,00	0,00	0,00	0,00
SA00	Nettoergebnis nach Zuw./Entn. Haushaltsrücklagen (Saldo 0 +/- SU23)					-99.400,00	-99.400,00	0,00			
Investive Gebarung											
6/710000+301000	Fachabt.GW Förderung	3331	1	33					7.500,00	7.500,00	
6/710000+309000	EU-Förderung GW-Bau	3335	1	33						100.000,00	-100.000,00
SU 33	Summe Einzahlungen investive Gebarung								7.500,00	107.500,00	-100.000,00
5/710000-002000	Güterwegerhaltung	3412	1	40					40.000,00	230.000,00	-190.000,00
SU 34	Summe Auszahlungen investive Gebarung								40.000,00	230.000,00	-190.000,00
SA2	Saldo (2) Geldfluss aus der Investiven Gebarung (33 - 34)								-32.500,00	-122.500,00	90.000,00
SA3	Saldo (3) Nettofinanzierungssaldo (Saldo 1 + Saldo 2)								-25.000,00	-115.000,00	90.000,00
Finanzierungstätigkeit											
SU 35	Summe Einzahlungen aus der Finanzierungstätigkeit								0,00	0,00	0,00
SU 36	Summe Auszahlungen aus der Finanzierungstätigkeit								0,00	0,00	0,00
SA4	Saldo (4) Geldfluss aus der Finanzierungstätigkeit (35 - 36)								0,00	0,00	0,00
SA5	Saldo (5) Geldfluss aus der voranschlagswirksamen Gebarung (Saldo 3 + Saldo 4)								-25.000,00	-115.000,00	90.000,00
74	Sonstige Förderung der Land- und Forstwirtschaft										
749	Sonstige Einrichtungen und Maßnahmen										
749000	Sonstige Einrichtungen und Maßnahmen										
Operative Gebarung											
SU 21 / 31	Summe Erträge / Einzahlungen operative Gebarung					0,00	0,00	0,00	0,00	0,00	0,00

3. Nachtragsvoranschlag 2023

Gemeinde Behamberg

NVA Ergebnis- und Finanzierungsvoranschlag Detailnachweis

		MVAG		VC QU	Ergebnisvoranschlag			Finanzierungsvoranschlag		
		EH	FH		VA 2023 inkl. NVA	VA 2023	3. NVA	VA 2023 inkl. NVA	VA 2023	3. NVA
1/749000-728000	Künstliche Besamungen	2225	3225	24	7.300,00	7.300,00		7.300,00	7.300,00	
SU 22 / 32	Summe Aufwendungen / Auszahlungen operative Gebarung				7.300,00	7.300,00	0,00	7.300,00	7.300,00	0,00
SA 0 / SA 1	(0) Nettoergebnis (21 - 22) / (1) Geldfluss operative Gebarung (31 - 32)				-7.300,00	-7.300,00	0,00	-7.300,00	-7.300,00	0,00
SU 23	Summe Haushaltsrücklagen				0,00	0,00	0,00	0,00	0,00	0,00
SA00	Nettoergebnis nach Zuw./Entn. Haushaltsrücklagen (Saldo 0 +/- SU23)				-7.300,00	-7.300,00	0,00			
Investive Gebarung										
SU 33	Summe Einzahlungen investive Gebarung							0,00	0,00	0,00
SU 34	Summe Auszahlungen investive Gebarung							0,00	0,00	0,00
SA2	Saldo (2) Geldfluss aus der Investiven Gebarung (33 - 34)							0,00	0,00	0,00
SA3	Saldo (3) Nettofinanzierungssaldo (Saldo 1 + Saldo 2)							-7.300,00	-7.300,00	0,00
Finanzierungstätigkeit										
SU 35	Summe Einzahlungen aus der Finanzierungstätigkeit							0,00	0,00	0,00
SU 36	Summe Auszahlungen aus der Finanzierungstätigkeit							0,00	0,00	0,00
SA4	Saldo (4) Geldfluss aus der Finanzierungstätigkeit (35 - 36)							0,00	0,00	0,00
SA5	Saldo (5) Geldfluss aus der voranschlagswirksamen Gebarung (Saldo 3 + Saldo 4)							-7.300,00	-7.300,00	0,00
77	Förderung des Fremdenverkehrs									
770	Einrichtungen zur Förderung des Fremdenverkehrs									
770000	Einrichtungen zur Förd. des Tourismus									
Operative Gebarung										
SU 21 / 31	Summe Erträge / Einzahlungen operative Gebarung				0,00	0,00	0,00	0,00	0,00	0,00
1/770000-726000	Mitgliedsbeiträge an Institutionen	2225	3225	24	11.800,00	11.800,00		11.800,00	11.800,00	
SU 22 / 32	Summe Aufwendungen / Auszahlungen operative Gebarung				11.800,00	11.800,00	0,00	11.800,00	11.800,00	0,00
SA 0 / SA 1	(0) Nettoergebnis (21 - 22) / (1) Geldfluss operative Gebarung (31 - 32)				-11.800,00	-11.800,00	0,00	-11.800,00	-11.800,00	0,00
SU 23	Summe Haushaltsrücklagen				0,00	0,00	0,00	0,00	0,00	0,00
SA00	Nettoergebnis nach Zuw./Entn. Haushaltsrücklagen (Saldo 0 +/- SU23)				-11.800,00	-11.800,00	0,00			
Investive Gebarung										
SU 33	Summe Einzahlungen investive Gebarung							0,00	0,00	0,00
SU 34	Summe Auszahlungen investive Gebarung							0,00	0,00	0,00
SA2	Saldo (2) Geldfluss aus der Investiven Gebarung (33 - 34)							0,00	0,00	0,00
SA3	Saldo (3) Nettofinanzierungssaldo (Saldo 1 + Saldo 2)							-11.800,00	-11.800,00	0,00
Finanzierungstätigkeit										
SU 35	Summe Einzahlungen aus der Finanzierungstätigkeit							0,00	0,00	0,00
SU 36	Summe Auszahlungen aus der Finanzierungstätigkeit							0,00	0,00	0,00
SA4	Saldo (4) Geldfluss aus der Finanzierungstätigkeit (35 - 36)							0,00	0,00	0,00
SA5	Saldo (5) Geldfluss aus der voranschlagswirksamen Gebarung (Saldo 3 + Saldo 4)							-11.800,00	-11.800,00	0,00

3. Nachtragsvoranschlag 2023

Gemeinde Behamberg

NVA Ergebnis- und Finanzierungsvoranschlag Detailnachweis

	MVAG EH FH	VC QU	Ergebnisvoranschlag			Finanzierungsvoranschlag		
			VA 2023 inkl. NVA	VA 2023	3. NVA	VA 2023 inkl. NVA	VA 2023	3. NVA
771	Maßnahmen zur Förderung des Fremdenverkehrs							
771000	Tourismus							
Operative Gebarung								
SU 21 / 31	Summe Erträge / Einzahlungen operative Gebarung		0,00	0,00	0,00	0,00	0,00	0,00
1/771000-755000	Tourismusförderung	2233 3233 27		6.000,00	-6.000,00		6.000,00	-6.000,00
SU 22 / 32	Summe Aufwendungen / Auszahlungen operative Gebarung		0,00	6.000,00	-6.000,00	0,00	6.000,00	-6.000,00
SA 0 / SA 1	(0) Nettoergebnis (21 - 22) / (1) Geldfluss operative Gebarung (31 - 32)		0,00	-6.000,00	6.000,00	0,00	-6.000,00	6.000,00
SU 23	Summe Haushaltsrücklagen		0,00	0,00	0,00	0,00	0,00	0,00
SA00	Nettoergebnis nach Zuw./Entn. Haushaltsrücklagen (Saldo 0 +/- SU23)		0,00	-6.000,00	6.000,00			
Investive Gebarung								
SU 33	Summe Einzahlungen investive Gebarung					0,00	0,00	0,00
SU 34	Summe Auszahlungen investive Gebarung					0,00	0,00	0,00
SA2	Saldo (2) Geldfluss aus der Investiven Gebarung (33 - 34)					0,00	0,00	0,00
SA3	Saldo (3) Nettofinanzierungssaldo (Saldo 1 + Saldo 2)					0,00	-6.000,00	6.000,00
Finanzierungstätigkeit								
SU 35	Summe Einzahlungen aus der Finanzierungstätigkeit					0,00	0,00	0,00
SU 36	Summe Auszahlungen aus der Finanzierungstätigkeit					0,00	0,00	0,00
SA4	Saldo (4) Geldfluss aus der Finanzierungstätigkeit (35 - 36)					0,00	0,00	0,00
SA5	Saldo (5) Geldfluss aus der voranschlagswirksamen Gebarung (Saldo 3 + Saldo 4)					0,00	-6.000,00	6.000,00
78	Förderung von Handel, Gewerbe und Industrie							
782	Wirtschaftspolitische Maßnahmen							
782000	Wirtschaftspolitische Maßnahmen							
Operative Gebarung								
SU 21 / 31	Summe Erträge / Einzahlungen operative Gebarung		0,00	0,00	0,00	0,00	0,00	0,00
1/782000-756000	Gewerbeförderung	2233 3233 27	5.000,00	5.000,00		5.000,00	5.000,00	
SU 22 / 32	Summe Aufwendungen / Auszahlungen operative Gebarung		5.000,00	5.000,00	0,00	5.000,00	5.000,00	0,00
SA 0 / SA 1	(0) Nettoergebnis (21 - 22) / (1) Geldfluss operative Gebarung (31 - 32)		-5.000,00	-5.000,00	0,00	-5.000,00	-5.000,00	0,00
SU 23	Summe Haushaltsrücklagen		0,00	0,00	0,00	0,00	0,00	0,00
SA00	Nettoergebnis nach Zuw./Entn. Haushaltsrücklagen (Saldo 0 +/- SU23)		-5.000,00	-5.000,00	0,00			
Investive Gebarung								
SU 33	Summe Einzahlungen investive Gebarung					0,00	0,00	0,00
SU 34	Summe Auszahlungen investive Gebarung					0,00	0,00	0,00
SA2	Saldo (2) Geldfluss aus der Investiven Gebarung (33 - 34)					0,00	0,00	0,00
SA3	Saldo (3) Nettofinanzierungssaldo (Saldo 1 + Saldo 2)					-5.000,00	-5.000,00	0,00

3. Nachtragsvoranschlag 2023

NVA Ergebnis- und Finanzierungsvoranschlag Detailnachweis

Gemeinde Behamberg

	MVAG		VC QU	Ergebnisvoranschlag			Finanzierungsvoranschlag		
	EH	FH		VA 2023 inkl. NVA	VA 2023	3. NVA	VA 2023 inkl. NVA	VA 2023	3. NVA
Finanzierungstätigkeit									
SU 35							0,00	0,00	0,00
SU 36							0,00	0,00	0,00
SA4							0,00	0,00	0,00
SA5							-5.000,00	-5.000,00	0,00

3. Nachtragsvoranschlag 2023

Gemeinde Behamberg

NVA Ergebnis- und Finanzierungsvoranschlag Detailnachweis

	MVAG			VC QU	Ergebnisvoranschlag		Finanzierungsvoranschlag			
	EH	FH			VA 2023 inkl. NVA	VA 2023	3. NVA	VA 2023 inkl. NVA	VA 2023	3. NVA
8 Dienstleistungen										
81	Öffentliche Einrichtungen (soweit nicht dem Abschnitt 85 zuzuordnen)									
813	Müllbeseitigung									
813000	Abfallabfuhr									
Operative Gebarung										
2/813000+813000	Erträge aus der Auflösung von Investitionszuschüssen (Kapitaltransfers)	2127			6.000,00	6.000,00				
2/813000+817000	Erträge aus der Auflösung von sonstigen Rückstellungen	2117								
2/813000+829000	Müllsäckeverkauf	2116	3116	18	1.700,00	1.700,00	1.700,00	1.700,00		
2/813000+829100	Entschädigung Altstoffsammelzentrum	2116	3116	18	500,00	500,00	500,00	500,00		
2/813000+829500	Sonstige Einnahmen-Versicherungsfälle	2116	3116	18	500,00	500,00	500,00	500,00		
2/813000+852100	Einnahmen aus Containerplätzen	2113	3113	12	12.100,00	12.100,00	12.100,00	12.100,00		
2/813000+868000	Strafgelder nach NÖ AFWG	2124	3124	16	200,00	200,00	200,00	200,00		
SU 21 / 31	Summe Erträge / Einzahlungen operative Gebarung				21.000,00	21.000,00	0,00	15.000,00	15.000,00	0,00
1/813000-413000	Ankauf für Abfallshop	2221	3221	23	1.400,00	1.400,00		1.400,00	1.400,00	
1/813000-459000	Sonstige Verbrauchsgüter	2221	3221	23	200,00	200,00		200,00	200,00	
1/813000-511000	Bezüge VB II Arbeiter	2211	3211	20	2.500,00	2.500,00		2.500,00	2.500,00	
1/813000-565000	Mehrleistungsvergütungen	2211	3211	20	100,00	100,00		100,00	100,00	
1/813000-566000	Zuwendungen aus Anlass von Dienstjubiläen	2212	3212	20						
1/813000-569000	Zulagen	2211	3211	20	200,00	200,00		200,00	200,00	
1/813000-580000	DGB für Familienbeihilfen	2212	3212	20	100,00	100,00		100,00	100,00	
1/813000-582000	DGB Sozialversicherung	2212	3212	20	600,00	600,00		600,00	600,00	
1/813000-592000	Dotierung von Rückstellungen für Jubiläumszuwendungen	2214			100,00	100,00				
1/813000-600000	Strom	2222	3222	24	2.600,00	2.600,00		2.600,00	2.600,00	
1/813000-614000	Instandhaltung von Gebäuden	2224	3224	24	1.000,00	1.000,00		1.000,00	1.000,00	
1/813000-618000	Instandhaltung von sonstigen Anlagen	2224	3224	24	1.000,00	1.000,00		1.000,00	1.000,00	
1/813000-670000	Versicherungen	2222	3222	24	2.000,00	2.000,00		2.000,00	2.000,00	
1/813000-680000	Planmäßige Abschreibung	2226			19.900,00	19.900,00				
1/813000-700000	Miete ASI bei Fenheizwerk	2223	3223	24	400,00	400,00		400,00	400,00	
1/813000-710000	Öffentliche Abgaben	2225	3225	24	300,00	300,00		300,00	300,00	
1/813000-720000	Verwaltungs-/Sachaufwand Bauhof	2225	3225	24	1.500,00	1.500,00		1.500,00	1.500,00	
1/813000-729000	Sonstige Ausgaben	2225	3225	24	1.700,00	1.700,00		1.700,00	1.700,00	
SU 22 / 32	Summe Aufwendungen / Auszahlungen operative Gebarung				35.600,00	35.600,00	0,00	15.600,00	15.600,00	0,00
SA 0 / SA 1	(0) Nettoergebnis (21 - 22) / (1) Geldfluss operative Gebarung (31 - 32)				-14.600,00	-14.600,00	0,00	-600,00	-600,00	0,00
SU 23	Summe Haushaltsrücklagen				0,00	0,00	0,00	0,00	0,00	

3. Nachtragsvoranschlag 2023

Gemeinde Behamberg

NVA Ergebnis- und Finanzierungsvoranschlag Detailnachweis

		MVAG		VC QU	Ergebnisvoranschlag			Finanzierungsvoranschlag		
		EH	FH		VA 2023 inkl. NVA	VA 2023	3. NVA	VA 2023 inkl. NVA	VA 2023	3. NVA
SA00	Nettoergebnis nach Zuw./Entn. Haushaltsrücklagen (Saldo 0 +/- SU23)				-14.600,00	-14.600,00	0,00			
Investive Gebarung										
SU 33	Summe Einzahlungen investive Gebarung							0,00	0,00	0,00
SU 34	Summe Auszahlungen investive Gebarung							0,00	0,00	0,00
SA2	Saldo (2) Geldfluss aus der Investiven Gebarung (33 – 34)							0,00	0,00	0,00
SA3	Saldo (3) Nettofinanzierungssaldo (Saldo 1 + Saldo 2)							-600,00	-600,00	0,00
Finanzierungstätigkeit										
SU 35	Summe Einzahlungen aus der Finanzierungstätigkeit							0,00	0,00	0,00
SU 36	Summe Auszahlungen aus der Finanzierungstätigkeit							0,00	0,00	0,00
SA4	Saldo (4) Geldfluss aus der Finanzierungstätigkeit (35 – 36)							0,00	0,00	0,00
SA5	Saldo (5) Geldfluss aus der voranschlagswirksamen Gebarung (Saldo 3 + Saldo 4)							-600,00	-600,00	0,00
814	Straßenreinigung									
814000	Straßenreinigung									
Operative Gebarung										
2/814000+817000	Erträge aus der Auflösung von sonstigen Rückstellungen	2117								
2/814000+829000	Sonstige Einnahmen	2116	3116	18	200,00	200,00		200,00	200,00	
SU 21 / 31	Summe Erträge / Einzahlungen operative Gebarung				200,00	200,00	0,00	200,00	200,00	0,00
1/814000-455000	Streusplitt, Streusalz,	2221	3221	23	1.200,00	1.200,00		1.200,00	1.200,00	
1/814000-511000	Bezüge VB II Arbeiter	2211	3211	20	7.100,00	7.100,00		7.100,00	7.100,00	
1/814000-565000	Mehrleistungsvergütungen	2211	3211	20	2.200,00	2.200,00		2.200,00	2.200,00	
1/814000-566000	Zuwendungen aus Anlass von Dienstjubiläen	2212	3212	20						
1/814000-569000	Zulagen	2211	3211	20	4.000,00	4.000,00		4.000,00	4.000,00	
1/814000-580000	DGB für Familienbeihilfen	2212	3212	20	500,00	500,00		500,00	500,00	
1/814000-582000	DGB Sozialversicherung	2212	3212	20	1.700,00	1.700,00		1.700,00	1.700,00	
1/814000-592000	Dotierung von Rückstellungen für Jubiläumszuwendungen	2214			100,00	100,00				
1/814000-618000	Instandhaltung von sonstigen Anlagen	2224	3224	24						
1/814000-720000	Verwaltungs-/Sachaufwand Bauhof	2225	3225	24	5.300,00	5.300,00		5.300,00	5.300,00	
1/814000-724000	Reisegebühren	2225	3225	24	600,00	600,00		600,00	600,00	
1/814000-728000	Winterdienst	2225	3225	24	110.000,00	110.000,00		110.000,00	110.000,00	
SU 22 / 32	Summe Aufwendungen / Auszahlungen operative Gebarung				132.700,00	132.700,00	0,00	132.600,00	132.600,00	0,00
SA 0 / SA 1	(0) Nettoergebnis (21 - 22) / (1) Geldfluss operative Gebarung (31 – 32)				-132.500,00	-132.500,00	0,00	-132.400,00	-132.400,00	0,00
SU 23	Summe Haushaltsrücklagen				0,00	0,00	0,00	0,00	0,00	0,00
SA00	Nettoergebnis nach Zuw./Entn. Haushaltsrücklagen (Saldo 0 +/- SU23)				-132.500,00	-132.500,00	0,00			
Investive Gebarung										
SU 33	Summe Einzahlungen investive Gebarung							0,00	0,00	0,00

3. Nachtragsvoranschlag 2023

Gemeinde Behamberg

NVA Ergebnis- und Finanzierungsvoranschlag Detailnachweis

		MVAG			VC QU		Ergebnisvoranschlag			Finanzierungsvoranschlag			
		EH	FH					VA 2023 inkl. NVA	VA 2023	3. NVA	VA 2023 inkl. NVA	VA 2023	3. NVA
SU 34	Summe Auszahlungen investive Gebarung										0,00	0,00	0,00
SA2	Saldo (2) Geldfluss aus der Investiven Gebarung (33 – 34)										0,00	0,00	0,00
SA3	Saldo (3) Nettofinanzierungssaldo (Saldo 1 + Saldo 2)										-132.400,00	-132.400,00	0,00
Finanzierungstätigkeit													
SU 35	Summe Einzahlungen aus der Finanzierungstätigkeit										0,00	0,00	0,00
SU 36	Summe Auszahlungen aus der Finanzierungstätigkeit										0,00	0,00	0,00
SA4	Saldo (4) Geldfluss aus der Finanzierungstätigkeit (35 – 36)										0,00	0,00	0,00
SA5	Saldo (5) Geldfluss aus der voranschlagswirksamen Gebarung (Saldo 3 + Saldo 4)										-132.400,00	-132.400,00	0,00
816	Öffentliche Beleuchtung und öffentliche Uhren												
816000	Öffentliche Beleuchtung und Uhren												
Operative Gebarung													
2/816000+829000	Sontige Einnahmen/Entschädigungen	2116	3116	18			200,00	200,00			200,00	200,00	
6/816000+829910	Zuführung Straßenbeleuchtung	2116	3116	1 18			12.000,00	12.000,00			12.000,00	12.000,00	
6/816000+871000	BZ Str.Bel. Lichtpunkte	2121	3121	1 33									
6/816000+871100	Bedarfszuweisungen	2121	3121	1 33									
SU 21 / 31	Summe Erträge / Einzahlungen operative Gebarung						12.200,00	12.200,00	0,00		12.200,00	12.200,00	0,00
1/816000-600000	Strom	2222	3222	24			36.200,00	36.200,00			36.200,00	36.200,00	
1/816000-619000	Instandhaltung der Strassenbeleuchtung	2224	3224	24			6.000,00	6.000,00			6.000,00	6.000,00	
1/816000-680000	Planmäßige Abschreibung	2226					19.800,00	19.800,00					
1/816000-729910	Zuführung Straßenbeleuchtung	2225	3225	24			12.000,00	12.000,00			12.000,00	12.000,00	
SU 22 / 32	Summe Aufwendungen / Auszahlungen operative Gebarung						74.000,00	74.000,00	0,00		54.200,00	54.200,00	0,00
SA 0 / SA 1	(0) Nettoergebnis (21 - 22) / (1) Geldfluss operative Gebarung (31 – 32)						-61.800,00	-61.800,00	0,00		-42.000,00	-42.000,00	0,00
SU 23	Summe Haushaltsrücklagen						0,00	0,00	0,00		0,00	0,00	0,00
SA00	Nettoergebnis nach Zuw./Entn. Haushaltsrücklagen (Saldo 0 +/- SU23)						-61.800,00	-61.800,00	0,00				
Investive Gebarung													
SU 33	Summe Einzahlungen investive Gebarung										0,00	0,00	0,00
5/816000-005000	Straßenbeleuchtung Putzsiedlung		3412	1 40							12.000,00	12.000,00	
5/816000-005100	Straßenbeleuchtung		3412	1 40									
SU 34	Summe Auszahlungen investive Gebarung										12.000,00	12.000,00	0,00
SA2	Saldo (2) Geldfluss aus der Investiven Gebarung (33 – 34)										-12.000,00	-12.000,00	0,00
SA3	Saldo (3) Nettofinanzierungssaldo (Saldo 1 + Saldo 2)										-54.000,00	-54.000,00	0,00
Finanzierungstätigkeit													
SU 35	Summe Einzahlungen aus der Finanzierungstätigkeit										0,00	0,00	0,00
SU 36	Summe Auszahlungen aus der Finanzierungstätigkeit										0,00	0,00	0,00
SA4	Saldo (4) Geldfluss aus der Finanzierungstätigkeit (35 – 36)										0,00	0,00	0,00
SA5	Saldo (5) Geldfluss aus der voranschlagswirksamen Gebarung (Saldo 3 + Saldo 4)										-54.000,00	-54.000,00	0,00

3. Nachtragsvoranschlag 2023

Gemeinde Behmberg

NVA Ergebnis- und Finanzierungsvoranschlag Detailnachweis

		MVAG		VC QU	Ergebnisvoranschlag		Finanzierungsvoranschlag			
		EH	FH		VA 2023 inkl. NVA	VA 2023	3. NVA	VA 2023 inkl. NVA	VA 2023	3. NVA
817	Friedhöfe (einschließlich Einsegnungshallen und Krematorien)									
817000	Friedhöfe und Einsegnungshallen									
Operative Gebarung										
2/817000+813000	Erträge aus der Auflösung von Investitionszuschüssen (Kapitaltransfers)	2127			400,00	400,00				
2/817000+817000	Erträge aus der Auflösung von sonstigen Rückstellungen	2117								
2/817000+829000	Sonstige Einnahmen	2116	3116	18	200,00	200,00		200,00	200,00	
6/817000+829910	Zuführung Friedhof	2116	3116	1 18						
2/817000+852000	Grabstellengebühr	2113	3113	12	11.500,00	11.500,00		11.500,00	11.500,00	
2/817000+852100	Beerdigungsgebühren	2113	3113	12	9.000,00	9.000,00		9.000,00	9.000,00	
2/817000+852300	Aufbahrungshalle	2113	3113	12	2.500,00	2.500,00		2.500,00	2.500,00	
SU 21 / 31	Summe Erträge / Einzahlungen operative Gebarung				23.600,00	23.600,00	0,00	23.200,00	23.200,00	0,00
1/817000-511000	Bezüge VB II Arbeiter	2211	3211	20	12.600,00	12.600,00		12.600,00	12.600,00	
1/817000-565000	Mehrleistungsvergütungen	2211	3211	20	300,00	300,00		300,00	300,00	
1/817000-566000	Zuwendungen aus Anlass von Dienstjubiläen	2212	3212	20						
1/817000-569000	Zulagen	2211	3211	20	1.200,00	1.200,00		1.200,00	1.200,00	
1/817000-580000	DGB für Familienbeihilfen	2212	3212	20	300,00	300,00		300,00	300,00	
1/817000-582000	DGB Sozialversicherung	2212	3212	20	1.900,00	1.900,00		1.900,00	1.900,00	
1/817000-592000	Dotierung von Rückstellungen für Jubiläumswendungen	2214			100,00	100,00				
1/817000-600000	Strom	2222	3222	24	2.500,00	2.500,00		2.500,00	2.500,00	
1/817000-614000	Instandhaltung von Gebäuden	2224	3224	24	2.000,00	2.000,00		2.000,00	2.000,00	
1/817000-618000	Instandhaltung Friedhof	2224	3224	24	1.000,00	1.000,00		1.000,00	1.000,00	
1/817000-618100	Grabarbeiten Friedhof	2224	3224	24	1.900,00	1.900,00		1.900,00	1.900,00	
1/817000-670000	Versicherungen	2222	3222	24	1.200,00	1.200,00		1.200,00	1.200,00	
1/817000-680000	Planmäßige Abschreibung	2226			10.300,00	10.300,00				
1/817000-710000	Öffentliche Abgaben	2225	3225	24	1.300,00	1.300,00		1.300,00	1.300,00	
1/817000-720000	Verwaltungs-/Sach-/Personalaufwand Gde	2225	3225	24	4.300,00	4.300,00		4.300,00	4.300,00	
1/817000-720100	Verwaltungs-/Sachaufwand Bauhof	2225	3225	24	7.600,00	7.600,00		7.600,00	7.600,00	
1/817000-729910	Zuführung Friedhof	2225	3225	24						
SU 22 / 32	Summe Aufwendungen / Auszahlungen operative Gebarung				48.500,00	48.500,00	0,00	38.100,00	38.100,00	0,00
SA 0 / SA 1	(0) Nettoergebnis (21 - 22) / (1) Geldfluss operative Gebarung (31 - 32)				-24.900,00	-24.900,00	0,00	-14.900,00	-14.900,00	0,00
SU 23	Summe Haushaltsrücklagen				0,00	0,00	0,00	0,00	0,00	0,00
SA00	Nettoergebnis nach Zuw./Entn. Haushaltsrücklagen (Saldo 0 +/- SU23)				-24.900,00	-24.900,00	0,00			
Investive Gebarung										
SU 33	Summe Einzahlungen investive Gebarung							0,00	0,00	0,00

3. Nachtragsvoranschlag 2023

Gemeinde Behamberg

NVA Ergebnis- und Finanzierungsvoranschlag Detailnachweis

		MVAG		VC QU	Ergebnisvoranschlag			Finanzierungsvoranschlag			
		EH	FH		VA 2023 inkl. NVA	VA 2023	3. NVA	VA 2023 inkl. NVA	VA 2023	3. NVA	
5/817000-050000	Friedhof-Sanierung			3412	1	40					
SU 34	Summe Auszahlungen investive Gebarung							0,00	0,00	0,00	
SA2	Saldo (2) Geldfluss aus der Investiven Gebarung (33 – 34)							0,00	0,00	0,00	
SA3	Saldo (3) Nettofinanzierungssaldo (Saldo 1 + Saldo 2)							-14.900,00	-14.900,00	0,00	
Finanzierungstätigkeit											
SU 35	Summe Einzahlungen aus der Finanzierungstätigkeit							0,00	0,00	0,00	
SU 36	Summe Auszahlungen aus der Finanzierungstätigkeit							0,00	0,00	0,00	
SA4	Saldo (4) Geldfluss aus der Finanzierungstätigkeit (35 – 36)							0,00	0,00	0,00	
SA5	Saldo (5) Geldfluss aus der voranschlagswirksamen Gebarung (Saldo 3 + Saldo 4)							-14.900,00	-14.900,00	0,00	
82	Betriebsähnliche Einrichtungen und Betriebe										
820	Wirtschaftshöfe										
820000	Bauhof										
Operative Gebarung											
2/820000+803000	Veräußerungen von technischen Anlagen, Fahrzeugen und Maschinen	2116		2	31	11.300,00		11.300,00			
2/820000+813000	Erträge aus der Auflösung von Investitionszuschüssen (Kapitaltransfers)	2127				300,00	300,00				
2/820000+816000	Verwaltungs-/Sachaufwand	2114	3114	13		139.800,00	139.800,00	139.800,00	139.800,00		
2/820000+817000	Erträge aus der Auflösung von sonstigen Rückstellungen	2117									
2/820000+829000	Sonstige Einnahmen	2116	3116	18		200,00	200,00	200,00	200,00		
SU 21 / 31	Summe Erträge / Einzahlungen operative Gebarung					151.600,00	140.300,00	11.300,00	140.000,00	140.000,00	0,00
1/820000-400000	Bekleidung Bauhofmitarbeiter	2221	3221	23		2.000,00	2.000,00	2.000,00	2.000,00		
1/820000-402000	Ankauf von Werkzeugen und Kleinmaterial	2221	3221	23		4.200,00	4.200,00	4.200,00	4.200,00		
1/820000-452000	Treibstoffe	2221	3221	23		5.000,00	8.000,00	5.000,00	8.000,00	-3.000,00	
1/820000-511000	Bezüge VB II - Arbeiter	2211	3211	20		14.000,00	14.000,00	14.000,00	14.000,00		
1/820000-523000	Ferialarbeiter	2211	3211	20							
1/820000-565000	Mehrleistungsvergütungen	2211	3211	20		300,00	300,00	300,00	300,00		
1/820000-566000	Zuwendungen aus Anlass von Dienstjubiläen	2212	3212	20							
1/820000-569000	Zulagen	2211	3211	20		800,00	800,00	800,00	800,00		
1/820000-580000	DGB für Familienbeihilfen	2212	3212	20		500,00	500,00	500,00	500,00		
1/820000-582000	DGB Sozialversicherung	2212	3212	20		2.700,00	2.700,00	2.700,00	2.700,00		
1/820000-592000	Dotierung von Rückstellungen für Jubiläumswendungen	2214				100,00	100,00				
1/820000-614000	Instandhaltung von Gebäuden und Bauten	2224	3224	24		500,00	500,00	500,00	500,00		

3. Nachtragsvoranschlag 2023

Gemeinde Behamberg

NVA Ergebnis- und Finanzierungsvoranschlag Detailnachweis

		MVAG		VC QU	Ergebnisvoranschlag			Finanzierungsvoranschlag		
		EH	FH		VA 2023 inkl. NVA	VA 2023	3. NVA	VA 2023 inkl. NVA	VA 2023	3. NVA
1/820000-617000	Instandhaltung von Fahrzeugen und Geräte	2224	3224	24	9.000,00	9.000,00		9.000,00	9.000,00	
1/820000-618000	Instandhaltung von sonstigen Anlagen	2224	3224	24	500,00	500,00		500,00	500,00	
1/820000-631000	Telefon und Internet	2222	3222	24	800,00	800,00		800,00	800,00	
1/820000-670000	Versicherungen	2222	3222	24	7.700,00	7.700,00		7.700,00	7.700,00	
1/820000-680000	Planmäßige Abschreibung	2226			15.000,00	15.000,00				
1/820000-700000	Miete an KG Bauhof	2223	3223	24	19.800,00	19.800,00		19.800,00	19.800,00	
1/820000-700100	Betriebskosten an KG Bauhof	2223	3223	24	15.000,00	15.000,00		15.000,00	15.000,00	
1/820000-700200	Miete f Akku E-Auto	2223	3223	24	900,00	900,00		900,00	900,00	
1/820000-724000	Reisegebühren	2225	3225	24	500,00	500,00		500,00	500,00	
1/820000-729000	Sonstige Ausgaben	2225	3225	24	1.500,00	1.500,00		1.500,00	1.500,00	
SU 22 / 32	Summe Aufwendungen / Auszahlungen operative Gebarung				100.800,00	103.800,00	-3.000,00	85.700,00	88.700,00	-3.000,00
SA 0 / SA 1	(0) Nettoergebnis (21 - 22) / (1) Geldfluss operative Gebarung (31 – 32)				50.800,00	36.500,00	14.300,00	54.300,00	51.300,00	3.000,00
SU 23	Summe Haushaltsrücklagen				0,00	0,00	0,00	0,00	0,00	0,00
SA00	Nettoergebnis nach Zuw./Entn. Haushaltsrücklagen (Saldo 0 +/- SU23)				50.800,00	36.500,00	14.300,00			
Investive Gebarung										
2/820000+803000	Veräußerungen von technischen Anlagen, Fahrzeugen und Maschinen		3314	2 31				11.300,00		11.300,00
SU 33	Summe Einzahlungen investive Gebarung							11.300,00	0,00	11.300,00
1/820000-020000	Ankauf von Maschinen und Geräten		3414	2 41				1.000,00	1.000,00	
1/820000-040000	Fahrzeuge		3414	2 41				80.000,00	80.000,00	
SU 34	Summe Auszahlungen investive Gebarung							81.000,00	81.000,00	0,00
SA2	Saldo (2) Geldfluss aus der Investiven Gebarung (33 – 34)							-69.700,00	-81.000,00	11.300,00
SA3	Saldo (3) Nettofinanzierungssaldo (Saldo 1 + Saldo 2)							-15.400,00	-29.700,00	14.300,00
Finanzierungstätigkeit										
SU 35	Summe Einzahlungen aus der Finanzierungstätigkeit							0,00	0,00	0,00
SU 36	Summe Auszahlungen aus der Finanzierungstätigkeit							0,00	0,00	0,00
SA4	Saldo (4) Geldfluss aus der Finanzierungstätigkeit (35 – 36)							0,00	0,00	0,00
SA5	Saldo (5) Geldfluss aus der voranschlagswirksamen Gebarung (Saldo 3 + Saldo 4)							-15.400,00	-29.700,00	14.300,00
84	Liegenschaften, Wohn- und Geschäftsgebäude									
840	Grundbesitz									
840000	Grundstücke									
Operative Gebarung										
SU 21 / 31	Summe Erträge / Einzahlungen operative Gebarung				0,00	0,00	0,00	0,00	0,00	0,00
SU 22 / 32	Summe Aufwendungen / Auszahlungen operative Gebarung				0,00	0,00	0,00	0,00	0,00	0,00
SA 0 / SA 1	(0) Nettoergebnis (21 - 22) / (1) Geldfluss operative Gebarung (31 – 32)				0,00	0,00	0,00	0,00	0,00	0,00
SU 23	Summe Haushaltsrücklagen				0,00	0,00	0,00	0,00	0,00	0,00

3. Nachtragsvoranschlag 2023

Gemeinde Behamberg

NVA Ergebnis- und Finanzierungsvoranschlag Detailnachweis

		MVAG		VC QU	Ergebnisvoranschlag			Finanzierungsvoranschlag		
		EH	FH		VA 2023 inkl. NVA	VA 2023	3. NVA	VA 2023 inkl. NVA	VA 2023	3. NVA
SA00	Nettoergebnis nach Zuw./Entn. Haushaltsrücklagen (Saldo 0 +/- SU23)				0,00	0,00	0,00			
Investive Gebarung										
6/840000+001000	Grundverkauf alter Sportplatz		3312	1 30				935.500,00	800.000,00	135.500,00
SU 33	Summe Einzahlungen investive Gebarung							935.500,00	800.000,00	135.500,00
5/840000-001000	Grundankauf alter Sportplatz		3412	1 40				935.500,00	800.000,00	135.500,00
SU 34	Summe Auszahlungen investive Gebarung							935.500,00	800.000,00	135.500,00
SA2	Saldo (2) Geldfluss aus der Investiven Gebarung (33 – 34)							0,00	0,00	0,00
SA3	Saldo (3) Nettofinanzierungssaldo (Saldo 1 + Saldo 2)							0,00	0,00	0,00
Finanzierungstätigkeit										
SU 35	Summe Einzahlungen aus der Finanzierungstätigkeit							0,00	0,00	0,00
SU 36	Summe Auszahlungen aus der Finanzierungstätigkeit							0,00	0,00	0,00
SA4	Saldo (4) Geldfluss aus der Finanzierungstätigkeit (35 – 36)							0,00	0,00	0,00
SA5	Saldo (5) Geldfluss aus der voranschlagswirksamen Gebarung (Saldo 3 + Saldo 4)							0,00	0,00	0,00
840100	Grundstücke									
Operative Gebarung										
6/840100+829910	Zuführungen Grundkauf Hochwallner	2116	3116	1 18	250.000,00	300.000,00	-50.000,00	250.000,00	300.000,00	-50.000,00
SU 21 / 31	Summe Erträge / Einzahlungen operative Gebarung				250.000,00	300.000,00	-50.000,00	250.000,00	300.000,00	-50.000,00
1/840100-729910	Zuführungen Grundkauf Hochwallner	2225	3225	24	250.000,00	300.000,00	-50.000,00	250.000,00	300.000,00	-50.000,00
SU 22 / 32	Summe Aufwendungen / Auszahlungen operative Gebarung				250.000,00	300.000,00	-50.000,00	250.000,00	300.000,00	-50.000,00
SA 0 / SA 1	(0) Nettoergebnis (21 - 22) / (1) Geldfluss operative Gebarung (31 – 32)				0,00	0,00	0,00	0,00	0,00	0,00
SU 23	Summe Haushaltsrücklagen				0,00	0,00	0,00	0,00	0,00	0,00
SA00	Nettoergebnis nach Zuw./Entn. Haushaltsrücklagen (Saldo 0 +/- SU23)				0,00	0,00	0,00	0,00	0,00	0,00
Investive Gebarung										
SU 33	Summe Einzahlungen investive Gebarung							0,00	0,00	0,00
5/840100-001000	Grundkauf Hochwallner		3412	1 40				250.000,00	300.000,00	-50.000,00
SU 34	Summe Auszahlungen investive Gebarung							250.000,00	300.000,00	-50.000,00
SA2	Saldo (2) Geldfluss aus der Investiven Gebarung (33 – 34)							-250.000,00	-300.000,00	50.000,00
SA3	Saldo (3) Nettofinanzierungssaldo (Saldo 1 + Saldo 2)							-250.000,00	-300.000,00	50.000,00
Finanzierungstätigkeit										
SU 35	Summe Einzahlungen aus der Finanzierungstätigkeit							0,00	0,00	0,00
SU 36	Summe Auszahlungen aus der Finanzierungstätigkeit							0,00	0,00	0,00
SA4	Saldo (4) Geldfluss aus der Finanzierungstätigkeit (35 – 36)							0,00	0,00	0,00
SA5	Saldo (5) Geldfluss aus der voranschlagswirksamen Gebarung (Saldo 3 + Saldo 4)							-250.000,00	-300.000,00	50.000,00

3. Nachtragsvoranschlag 2023

Gemeinde Behamberg

NVA Ergebnis- und Finanzierungsvoranschlag Detailnachweis

		MVAG		VC QU	Ergebnisvoranschlag		Finanzierungsvoranschlag			
		EH	FH		VA 2023 inkl. NVA	VA 2023	3. NVA	VA 2023 inkl. NVA	VA 2023	3. NVA
85	Betriebe mit marktbestimmter Tätigkeit									
850	Betriebe der Wasserversorgung									
850000	Betriebe der Wasserversorgung									
Operative Gebarung										
2/850000+811000	Notstromaggregat Leihgebühr/Treibstoffe	2115	3115	14	300,00	300,00		300,00	300,00	
2/850000+813000	Erträge aus der Auflösung von Investitionszuschüssen (Kapitaltransfers)	2127			53.100,00	53.100,00				
2/850000+816000	Kostenersätze	2114	3114	13	200,00	200,00		200,00	200,00	
2/850000+817000	Erträge aus der Auflösung von sonstigen Rückstellungen	2117								
2/850000+828000	Beitrag Darl. Gemeinde Haidershofen	2116	3116	18	7.200,00	7.200,00		7.200,00	7.200,00	
2/850000+829000	Wasserschieber/WVA-Material	2116	3116	18	5.000,00	5.000,00		5.000,00	5.000,00	
2/850000+829100	Einnahmen aus Versicherungsfällen	2116	3116	18	6.500,00	6.500,00		6.500,00	6.500,00	
2/850000+829200	Sonstige Einnahmen	2116	3116	18	500,00	500,00		500,00	500,00	
6/850000+829910	Zuführung WVA	2116	3116	1 18						
2/850000+852000	Wasserbezugsgebühren	2113	3113	12	600,00	600,00		600,00	600,00	
2/850000+852100	Bereitstellungsgebühren GDA	2113	3113	12	50.000,00	50.000,00		50.000,00	50.000,00	
2/850000+852200	Wasserbezugsgebühren GDA	2113	3113	12	262.000,00	282.000,00	-20.000,00	262.000,00	282.000,00	-20.000,00
2/850000+861100	Zinsenzuschuss KPC	2121	3121	15	200,00	200,00		200,00	200,00	
SU 21 / 31	Summe Erträge / Einzahlungen operative Gebarung				385.600,00	405.600,00	-20.000,00	332.500,00	352.500,00	-20.000,00
1/850000-400200	Selbstbehalt Rohrbrüche	2221	3221	23	4.000,00	4.000,00		4.000,00	4.000,00	
1/850000-413000	Wasserankauf von anderen Gemeinden	2221	3221	23	22.000,00	20.000,00	2.000,00	22.000,00	20.000,00	2.000,00
1/850000-511000	Bezüge VB II Arbeiter	2211	3211	20	38.600,00	38.600,00		38.600,00	38.600,00	
1/850000-565000	Mehrdienstleistungen	2211	3211	20	2.600,00	2.600,00		2.600,00	2.600,00	
1/850000-566000	Zuwendungen aus Anlass von Dienstjubiläen	2212	3212	20						
1/850000-569000	Zulagen	2211	3211	20	3.100,00	3.100,00		3.100,00	3.100,00	
1/850000-580000	DGB für Familienbeihilfen	2212	3212	20	1.500,00	1.500,00		1.500,00	1.500,00	
1/850000-582000	DGB Sozialversicherung	2212	3212	20	8.100,00	8.100,00		8.100,00	8.100,00	
1/850000-592000	Dotierung von Rückstellungen für Jubiläumszuwendungen	2214			100,00	100,00				
1/850000-600000	Strom - Pumpwerke	2222	3222	24	67.000,00	67.000,00		67.000,00	67.000,00	
1/850000-613000	Instandhaltung der Wasserversorgungsanlage	2224	3224	24	25.000,00	25.000,00		25.000,00	25.000,00	
1/850000-618000	Instandhaltung der Wasserzähler	2224	3224	24	5.800,00	5.800,00		5.800,00	5.800,00	
1/850000-631000	Telefongebühren, Datenübermittlung	2222	3222	24	1.000,00	1.000,00		1.000,00	1.000,00	
1/850000-650000	Kreditzinsen	2241	3241	25	29.600,00	43.000,00	-13.400,00	29.600,00	43.000,00	-13.400,00
1/850000-670000	Versicherungen	2222	3222	24	12.500,00	12.500,00		12.500,00	12.500,00	
1/850000-680000	Planmäßige Abschreibung	2226			162.500,00	162.500,00				

3. Nachtragsvoranschlag 2023

Gemeinde Behamberg

NVA Ergebnis- und Finanzierungsvoranschlag Detailnachweis

		MVAG		VC QU	Ergebnisvoranschlag			Finanzierungsvoranschlag		
		EH	FH		VA 2023 inkl. NVA	VA 2023	3. NVA	VA 2023 inkl. NVA	VA 2023	3. NVA
1/850000-700000	Pachtzins Quelle	2223	3223	24	12.000,00	12.000,00		12.000,00	12.000,00	
1/850000-711000	Gebrauchsabgabe WVA öffentliche Leitung	2225	3225	24	12.000,00	12.000,00		12.000,00	12.000,00	
1/850000-720000	Verwaltungs-/Sach-/Personalaufwand Gde	2225	3225	24	13.000,00	13.000,00		13.000,00	13.000,00	
1/850000-720100	Verwaltungs-/Sachaufwand Bauhof	2225	3225	24	34.600,00	34.600,00		34.600,00	34.600,00	
1/850000-728000	Leitungskatastar/GPS	2225	3225	24	700,00	700,00		700,00	700,00	
1/850000-728100	Wasseruntersuchungen	2225	3225	24	4.000,00	4.000,00		4.000,00	4.000,00	
1/850000-729000	Sonstige Ausgaben	2225	3225	24	1.000,00	1.000,00		1.000,00	1.000,00	
1/850000-729910	Zuführung WVA	2225	3225	24						
1/850000-770000	Rückzahlung Förderung KPC inkl. Verzinsung	2231		43	1.900,00		1.900,00			
SU 22 / 32	Summe Aufwendungen / Auszahlungen operative Gebarung				462.600,00	472.100,00	-9.500,00	298.100,00	309.500,00	-11.400,00
SA 0 / SA 1	(0) Nettoergebnis (21 - 22) / (1) Geldfluss operative Gebarung (31 – 32)				-77.000,00	-66.500,00	-10.500,00	34.400,00	43.000,00	-8.600,00
SU 23	Summe Haushaltsrücklagen				0,00	0,00	0,00	0,00	0,00	0,00
SA00	Nettoergebnis nach Zuw./Entn. Haushaltsrücklagen (Saldo 0 +/- SU23)				-77.000,00	-66.500,00	-10.500,00			
Investive Gebarung										
2/850000+300000	KPC Förderung WVA		3331	2 33				1.900,00	1.900,00	
6/850000+300000	KPC Investitionszuschuss WVA		3331	1 33				2.500,00		2.500,00
6/850000+300100	KIG 2023 Bundesförderung		3331	1 33					180.000,00	-180.000,00
6/850000+302100	Gde St.Peter/Au Kostenanteil Kürnberg		3331	1 33						
6/850000+307000	Wasseranschlussabgaben		3334	1 34				10.200,00	15.000,00	-4.800,00
6/850000+307100	Gde St. Peter/Au Wasseranschluss		3334	1 34						
6/850000+307200	Einnahmen - Wasserschieber		3334	1 34				2.900,00	5.000,00	-2.100,00
2/850000+307300	Wasseranschluss-Ergänzungsabgaben operativ		3334	2 34				15.000,00	25.000,00	-10.000,00
SU 33	Summe Einzahlungen investive Gebarung							32.500,00	226.900,00	-194.400,00
1/850000-004000	Wasserversorgungsanlage		3412	2 40				1.000,00	1.000,00	
5/850000-004300	Wasserversorgung Verbindung Steinbach-Haidershofen		3412	1 40						
5/850000-004400	WVA HB Hoferkogel		3412	1 40				20.000,00	18.900,00	1.100,00
5/850000-004500	WVA Sanierung Putznsiedlung		3412	1 40				113.500,00	210.000,00	-96.500,00
5/850000-004600	UV-Anlage		3412	1 40						
5/850000-004700	WVA Sportplatzstraße		3412	1 40				26.000,00	270.000,00	-244.000,00
1/850000-040000	Ankauf von Maschinen und Geräte		3414	2 41				1.000,00	1.000,00	
5/850000-070000	WVA-Katastar		3411	1 42				30.000,00	10.000,00	20.000,00
1/850000-770000	Rückzahlung Förderung KPC inkl. Verzinsung		3431	43				1.900,00		1.900,00
SU 34	Summe Auszahlungen investive Gebarung							193.400,00	510.900,00	-317.500,00
SA2	Saldo (2) Geldfluss aus der Investiven Gebarung (33 – 34)							-160.900,00	-284.000,00	123.100,00

3. Nachtragsvoranschlag 2023

Gemeinde Behamberg

NVA Ergebnis- und Finanzierungsvoranschlag Detailnachweis

		MVAG		VC QU	Ergebnisvoranschlag		Finanzierungsvoranschlag			
		EH	FH		VA 2023 inkl. NVA	VA 2023	3. NVA	VA 2023 inkl. NVA	VA 2023	3. NVA
SA3	Saldo (3) Nettofinanzierungssaldo (Saldo 1 + Saldo 2)							-126.500,00	-241.000,00	114.500,00
Finanzierungstätigkeit										
6/850000+346000	Darlehensausnahme bei Kreditinstituten			3514	1	55		165.000,00	300.000,00	-135.000,00
SU 35	Summe Einzahlungen aus der Finanzierungstätigkeit							165.000,00	300.000,00	-135.000,00
1/850000-346000	Tilgung Bankdarlehen			3614		65		90.800,00	90.800,00	
SU 36	Summe Auszahlungen aus der Finanzierungstätigkeit							90.800,00	90.800,00	0,00
SA4	Saldo (4) Geldfluss aus der Finanzierungstätigkeit (35 – 36)							74.200,00	209.200,00	-135.000,00
SA5	Saldo (5) Geldfluss aus der voranschlagswirksamen Gebarung (Saldo 3 + Saldo 4)							-52.300,00	-31.800,00	-20.500,00
851	Betriebe der Abwasserbeseitigung									
851000	Betriebe der Abwasserbeseitigung									
Operative Gebarung										
2/851000+813000	Erträge aus der Auflösung von Investitionszuschüssen (Kapitaltransfers)			2127				122.500,00	122.500,00	
2/851000+817000	Erträge aus der Auflösung von sonstigen Rückstellungen			2117						
2/851000+829000	Sonstige Einnahmen			2116	3116	18		300,00	300,00	
6/851000+829910	Zuführung ABA			2116	3116	1	18	150.000,00	150.000,00	
2/851000+852100	Kanalbenutzungsgebühren			2113	3113	12		485.000,00	485.000,00	
2/851000+861200	Zinsenzuschuss KPC			2121	3121	15		27.500,00	27.500,00	
SU 21 / 31	Summe Erträge / Einzahlungen operative Gebarung							785.300,00	785.300,00	0,00
1/851000-511000	Bezüge VB II Arbeiter			2211	3211	20		17.900,00	17.900,00	
1/851000-565000	Mehrdienstleistungen			2211	3211	20		900,00	900,00	
1/851000-566000	Zuwendungen aus Anlass von Dienstjubiläen			2212	3212	20				
1/851000-569000	Zulagen			2211	3211	20		1.300,00	1.300,00	
1/851000-580000	DGB für Familienbeihilfen			2212	3212	20		600,00	600,00	
1/851000-582000	DGB Sozialversicherung			2212	3212	20		3.300,00	3.300,00	
1/851000-592000	Dotierung von Rückstellungen für Jubiläumswendungen			2214				100,00	100,00	
1/851000-600000	Stromkosten Pumpwerke			2222	3222	24		14.500,00	14.500,00	
1/851000-613000	Instandhaltung der Kanalanlagen			2224	3224	24		40.000,00	20.000,00	20.000,00
1/851000-640000	Sachverständigengutachten			2222	3222	24		500,00	500,00	
1/851000-650000	Kreditzinsen Kanal			2241	3241	25		8.500,00	11.100,00	-2.600,00
1/851000-670000	Versicherungen			2222	3222	24		400,00	400,00	
1/851000-680000	Planmäßige Abschreibung			2226				164.500,00	164.500,00	
1/851000-711000	Gebrauchsabgabe Kanal öffentliche Leitungen			2225	3225	24		10.000,00	10.000,00	
1/851000-720000	Verwaltungs-/Sach-/Personalaufwand Gde			2225	3225	24		4.300,00	4.300,00	

3. Nachtragsvoranschlag 2023

Gemeinde Behamberg

NVA Ergebnis- und Finanzierungsvoranschlag Detailnachweis

		MVAG		VC QU	Ergebnisvoranschlag			Finanzierungsvoranschlag		
		EH	FH		VA 2023 inkl. NVA	VA 2023	3. NVA	VA 2023 inkl. NVA	VA 2023	3. NVA
1/851000-720100	Verwaltungs-/Sachaufwand Bauhof	2225	3225	24	13.600,00	13.600,00		13.600,00	13.600,00	
1/851000-728000	Leitungskatastar/GPS	2225	3225	24	700,00	700,00		700,00	700,00	
1/851000-729000	Sonstige Ausgaben	2225	3225	24	600,00	600,00		600,00	600,00	
1/851000-729910	Zuführung ABA	2225	3225	24	150.000,00	150.000,00		150.000,00	150.000,00	
1/851000-752000	Beitrag an Abwasserverband	2231	3231	26	215.000,00	260.000,00	-45.000,00	215.000,00	260.000,00	-45.000,00
SU 22 / 32	Summe Aufwendungen / Auszahlungen operative Gebarung				646.700,00	674.300,00	-27.600,00	482.100,00	509.700,00	-27.600,00
SA 0 / SA 1	(0) Nettoergebnis (21 - 22) / (1) Geldfluss operative Gebarung (31 - 32)				138.600,00	111.000,00	27.600,00	180.700,00	153.100,00	27.600,00
SU 23	Summe Haushaltsrücklagen				0,00	0,00	0,00	0,00	0,00	0,00
SA00	Nettoergebnis nach Zuw./Entn. Haushaltsrücklagen (Saldo 0 +/- SU23)				138.600,00	111.000,00	27.600,00			
Investive Gebarung										
2/851000+300000	KPC Förderung Barwert Kanal		3331	2 33				17.100,00	17.100,00	
6/851000+307000	Kanaleinmündungsabgabe investiv		3334	1 34				10.000,00	15.000,00	-5.000,00
2/851000+307100	Kanaleinmündung-Ergänzungsabgabe operativ		3334	2 34				10.000,00	23.000,00	-13.000,00
SU 33	Summe Einzahlungen investive Gebarung							37.100,00	55.100,00	-18.000,00
1/851000-004000	Kanalbau		3412	2 40				18.200,00	1.000,00	17.200,00
5/851000-004100	Kanalbau Sportplatzstraße		3412	1 40				55.000,00	530.000,00	-475.000,00
1/851000-040000	Ankauf von Maschinen und Geräte		3414	2 41						
5/851000-070000	Kanalkatastar		3411	1 42				5.000,00	5.000,00	
SU 34	Summe Auszahlungen investive Gebarung							78.200,00	536.000,00	-457.800,00
SA2	Saldo (2) Geldfluss aus der Investiven Gebarung (33 - 34)							-41.100,00	-480.900,00	439.800,00
SA3	Saldo (3) Nettofinanzierungssaldo (Saldo 1 + Saldo 2)							139.600,00	-327.800,00	467.400,00
Finanzierungstätigkeit										
SU 35	Summe Einzahlungen aus der Finanzierungstätigkeit							0,00	0,00	0,00
1/851000-346000	Tilgung von Bankdarlehen		3614	65				20.500,00	20.500,00	
SU 36	Summe Auszahlungen aus der Finanzierungstätigkeit							20.500,00	20.500,00	0,00
SA4	Saldo (4) Geldfluss aus der Finanzierungstätigkeit (35 - 36)							-20.500,00	-20.500,00	0,00
SA5	Saldo (5) Geldfluss aus der voranschlagswirksamen Gebarung (Saldo 3 + Saldo 4)							119.100,00	-348.300,00	467.400,00
853	Betriebe für die Errichtung und Verwaltung von Wohn- und Ges									
853000	Betrieb f.Wohn- und Geschäftsgebäude									
Operative Gebarung										
2/853000+811000	Pacht Siedlerheim	2115	3115	14	100,00	100,00		100,00	100,00	
2/853000+813000	Erträge aus der Auflösung von Investitionszuschüssen (Kapitaltransfers)	2127			600,00	600,00				
2/853000+817000	Erträge aus der Auflösung von sonstigen Rückstellungen	2117								
SU 21 / 31	Summe Erträge / Einzahlungen operative Gebarung				700,00	700,00	0,00	100,00	100,00	0,00
1/853000-511000	Bezüge VB II Arbeiter	2211	3211	20	10.800,00	10.800,00		10.800,00	10.800,00	

3. Nachtragsvoranschlag 2023

Gemeinde Behamberg

NVA Ergebnis- und Finanzierungsvoranschlag Detailnachweis

		MVAG		VC QU	Ergebnisvoranschlag		Finanzierungsvoranschlag			
		EH	FH		VA 2023 inkl. NVA	VA 2023	3. NVA	VA 2023 inkl. NVA	VA 2023	3. NVA
1/853000-565000	Mehrleistungsvergütungen	2211	3211	20	300,00	300,00		300,00	300,00	
1/853000-566000	Zuwendungen aus Anlass von Dienstjubiläen	2212	3212	20						
1/853000-569000	Zulagen	2211	3211	20	700,00	700,00		700,00	700,00	
1/853000-580000	DGB für Familienbeihilfen	2212	3212	20	400,00	400,00		400,00	400,00	
1/853000-582000	DGB Sozialversicherung	2212	3212	20	1.900,00	1.900,00		1.900,00	1.900,00	
1/853000-592000	Dotierung von Rückstellungen für Jubiläumszuwendungen	2214			100,00	100,00				
1/853000-720000	Verwaltungs-/Sachaufwand Bauhof	2225	3225	24	8.300,00	8.300,00		8.300,00	8.300,00	
SU 22 / 32	Summe Aufwendungen / Auszahlungen operative Gebarung				22.500,00	22.500,00	0,00	22.400,00	22.400,00	0,00
SA 0 / SA 1	(0) Nettoergebnis (21 - 22) / (1) Geldfluss operative Gebarung (31 - 32)				-21.800,00	-21.800,00	0,00	-22.300,00	-22.300,00	0,00
SU 23	Summe Haushaltsrücklagen				0,00	0,00	0,00	0,00	0,00	0,00
SA00	Nettoergebnis nach Zuw./Entn. Haushaltsrücklagen (Saldo 0 +/- SU23)				-21.800,00	-21.800,00	0,00			
Investive Gebarung										
SU 33	Summe Einzahlungen investive Gebarung							0,00	0,00	0,00
SU 34	Summe Auszahlungen investive Gebarung							0,00	0,00	0,00
SA2	Saldo (2) Geldfluss aus der Investiven Gebarung (33 - 34)							0,00	0,00	0,00
SA3	Saldo (3) Nettofinanzierungssaldo (Saldo 1 + Saldo 2)							-22.300,00	-22.300,00	0,00
Finanzierungstätigkeit										
SU 35	Summe Einzahlungen aus der Finanzierungstätigkeit							0,00	0,00	0,00
SU 36	Summe Auszahlungen aus der Finanzierungstätigkeit							0,00	0,00	0,00
SA4	Saldo (4) Geldfluss aus der Finanzierungstätigkeit (35 - 36)							0,00	0,00	0,00
SA5	Saldo (5) Geldfluss aus der voranschlagswirksamen Gebarung (Saldo 3 + Saldo 4)							-22.300,00	-22.300,00	0,00
853100	Behamberg 31									
Operative Gebarung										
2/853100+811000	Mieten/Betriebskosten	2115	3115	14	21.500,00	21.500,00		21.500,00	21.500,00	
2/853100+829000	Sonstige Erträge	2116	3116	18	200,00	200,00		200,00	200,00	
SU 21 / 31	Summe Erträge / Einzahlungen operative Gebarung				21.700,00	21.700,00	0,00	21.700,00	21.700,00	0,00
1/853100-600300	Fernwärme	2222	3222	24	3.200,00	3.200,00		3.200,00	3.200,00	
1/853100-614000	Instandhaltung von Gebäuden	2224	3224	24	7.000,00	5.000,00	2.000,00	7.000,00	5.000,00	2.000,00
1/853100-670000	Versicherungen	2222	3222	24	1.700,00	1.700,00		1.700,00	1.700,00	
1/853100-680000	Planmäßige Abschreibung	2226			7.400,00	7.400,00				
1/853100-710000	Öffentliche Abgaben	2225	3225	24	2.500,00	2.500,00		2.500,00	2.500,00	
1/853100-729000	Sonstige Ausgaben	2225	3225	24	500,00	500,00		500,00	500,00	
SU 22 / 32	Summe Aufwendungen / Auszahlungen operative Gebarung				22.300,00	20.300,00	2.000,00	14.900,00	12.900,00	2.000,00
SA 0 / SA 1	(0) Nettoergebnis (21 - 22) / (1) Geldfluss operative Gebarung (31 - 32)				-600,00	1.400,00	-2.000,00	6.800,00	8.800,00	-2.000,00
SU 23	Summe Haushaltsrücklagen				0,00	0,00	0,00	0,00	0,00	0,00
SA00	Nettoergebnis nach Zuw./Entn. Haushaltsrücklagen (Saldo 0 +/- SU23)				-600,00	1.400,00	-2.000,00			

3. Nachtragsvoranschlag 2023

Gemeinde Behamberg

NVA Ergebnis- und Finanzierungsvoranschlag Detailnachweis

	MVAG	VC QU	Ergebnisvoranschlag			Finanzierungsvoranschlag				
			EH	FH	VA 2023 inkl. NVA	VA 2023	3. NVA	VA 2023 inkl. NVA	VA 2023	3. NVA
Investive Gebarung										
SU 33	Summe Einzahlungen investive Gebarung							0,00	0,00	0,00
1/853100-042000	Betriebs- und Geschäftsausstattung	3415 2 41						6.800,00	2.000,00	4.800,00
SU 34	Summe Auszahlungen investive Gebarung							6.800,00	2.000,00	4.800,00
SA2	Saldo (2) Geldfluss aus der Investiven Gebarung (33 – 34)							-6.800,00	-2.000,00	-4.800,00
SA3	Saldo (3) Nettofinanzierungssaldo (Saldo 1 + Saldo 2)							0,00	6.800,00	-6.800,00
Finanzierungstätigkeit										
SU 35	Summe Einzahlungen aus der Finanzierungstätigkeit							0,00	0,00	0,00
SU 36	Summe Auszahlungen aus der Finanzierungstätigkeit							0,00	0,00	0,00
SA4	Saldo (4) Geldfluss aus der Finanzierungstätigkeit (35 – 36)							0,00	0,00	0,00
SA5	Saldo (5) Geldfluss aus der voranschlagswirksamen Gebarung (Saldo 3 + Saldo 4)							0,00	6.800,00	-6.800,00
853200	Behamberg 34									
Operative Gebarung										
2/853200+811000	Mieten/Betriebskosten	2115 3115 14			31.000,00	31.000,00		31.000,00	31.000,00	
2/853200+829000	Sonstige Einnahmen	2116 3116 18			500,00	500,00		500,00	500,00	
2/853200+861100	Zinsenzuschuss	2121 3121 15								
SU 21 / 31	Summe Erträge / Einzahlungen operative Gebarung				31.500,00	31.500,00	0,00	31.500,00	31.500,00	0,00
1/853200-600000	Strom	2222 3222 24			800,00	800,00		800,00	800,00	
1/853200-600300	Fernwärme	2222 3222 24			4.200,00	4.200,00		4.200,00	4.200,00	
1/853200-614000	Instandhaltung von Gebäuden	2224 3224 24			5.000,00	5.000,00		5.000,00	5.000,00	
1/853200-650000	Kreditzinsen	2241 3241 25			1.400,00	1.800,00	-400,00	1.400,00	1.800,00	-400,00
1/853200-670000	Versicherungen	2222 3222 24			1.800,00	1.800,00		1.800,00	1.800,00	
1/853200-680000	Planmäßige Abschreibung	2226			8.200,00	8.200,00				
1/853200-710000	Öffentliche Abgaben	2225 3225 24			2.200,00	2.200,00		2.200,00	2.200,00	
1/853200-729000	Sonstige Ausgaben	2225 3225 24			300,00	300,00		300,00	300,00	
SU 22 / 32	Summe Aufwendungen / Auszahlungen operative Gebarung				23.900,00	24.300,00	-400,00	15.700,00	16.100,00	-400,00
SA 0 / SA 1	(0) Nettoergebnis (21 - 22) / (1) Geldfluss operative Gebarung (31 – 32)				7.600,00	7.200,00	400,00	15.800,00	15.400,00	400,00
SU 23	Summe Haushaltsrücklagen				0,00	0,00	0,00	0,00	0,00	0,00
SA00	Nettoergebnis nach Zuw./Entn. Haushaltsrücklagen (Saldo 0 +/- SU23)				7.600,00	7.200,00	400,00			
Investive Gebarung										
SU 33	Summe Einzahlungen investive Gebarung							0,00	0,00	0,00
1/853200-042000	Betriebs- und Geschäftsausstattung	3415 2 41						1.000,00	1.000,00	
SU 34	Summe Auszahlungen investive Gebarung							1.000,00	1.000,00	0,00
SA2	Saldo (2) Geldfluss aus der Investiven Gebarung (33 – 34)							-1.000,00	-1.000,00	0,00
SA3	Saldo (3) Nettofinanzierungssaldo (Saldo 1 + Saldo 2)							14.800,00	14.400,00	400,00
Finanzierungstätigkeit										
SU 35	Summe Einzahlungen aus der Finanzierungstätigkeit							0,00	0,00	0,00

3. Nachtragsvoranschlag 2023

Gemeinde Behamberg

NVA Ergebnis- und Finanzierungsvoranschlag Detailnachweis

		MVAG		VC QU	Ergebnisvoranschlag		Finanzierungsvoranschlag			
		EH	FH		VA 2023 inkl. NVA	VA 2023	3. NVA	VA 2023 inkl. NVA	VA 2023	3. NVA
1/853200-341000	Althausanierung		3611	64				2.700,00	2.700,00	
1/853200-346000	Darlehenstilgung		3614	65				2.000,00	2.000,00	
SU 36	Summe Auszahlungen aus der Finanzierungstätigkeit							4.700,00	4.700,00	0,00
SA4	Saldo (4) Geldfluss aus der Finanzierungstätigkeit (35 – 36)							-4.700,00	-4.700,00	0,00
SA5	Saldo (5) Geldfluss aus der voranschlagswirksamen Gebarung (Saldo 3 + Saldo 4)							10.100,00	9.700,00	400,00
853300	Behamberg 35									
	Operative Gebarung									
2/853300+811000	Mieten/Betriebskosten	2115	3115	14	20.000,00	20.000,00		20.000,00	20.000,00	
2/853300+829000	Sonstige Erträge	2116	3116	18	200,00	200,00		200,00	200,00	
SU 21 / 31	Summe Erträge / Einzahlungen operative Gebarung				20.200,00	20.200,00	0,00	20.200,00	20.200,00	0,00
1/853300-614000	Instandhaltung von Gebäuden	2224	3224	24	500,00	500,00		500,00	500,00	
1/853300-700000	Miete an Gebau Niobau	2223	3223	24	16.800,00	16.800,00		16.800,00	16.800,00	
1/853300-710000	Öffentliche Abgaben	2225	3225	24	700,00	700,00		700,00	700,00	
SU 22 / 32	Summe Aufwendungen / Auszahlungen operative Gebarung				18.000,00	18.000,00	0,00	18.000,00	18.000,00	0,00
SA 0 / SA 1	(0) Nettoergebnis (21 - 22) / (1) Geldfluss operative Gebarung (31 – 32)				2.200,00	2.200,00	0,00	2.200,00	2.200,00	0,00
SU 23	Summe Haushaltsrücklagen				0,00	0,00	0,00	0,00	0,00	0,00
SA00	Nettoergebnis nach Zuw./Entn. Haushaltsrücklagen (Saldo 0 +/- SU23)				2.200,00	2.200,00	0,00			
	Investive Gebarung									
SU 33	Summe Einzahlungen investive Gebarung							0,00	0,00	0,00
SU 34	Summe Auszahlungen investive Gebarung							0,00	0,00	0,00
SA2	Saldo (2) Geldfluss aus der Investiven Gebarung (33 – 34)							0,00	0,00	0,00
SA3	Saldo (3) Nettofinanzierungssaldo (Saldo 1 + Saldo 2)							2.200,00	2.200,00	0,00
	Finanzierungstätigkeit									
SU 35	Summe Einzahlungen aus der Finanzierungstätigkeit							0,00	0,00	0,00
SU 36	Summe Auszahlungen aus der Finanzierungstätigkeit							0,00	0,00	0,00
SA4	Saldo (4) Geldfluss aus der Finanzierungstätigkeit (35 – 36)							0,00	0,00	0,00
SA5	Saldo (5) Geldfluss aus der voranschlagswirksamen Gebarung (Saldo 3 + Saldo 4)							2.200,00	2.200,00	0,00
853400	Wachtberg 81									
	Operative Gebarung									
2/853400+811000	Mieten/Betriebskosten	2115	3115	14	3.400,00	3.400,00		3.400,00	3.400,00	
SU 21 / 31	Summe Erträge / Einzahlungen operative Gebarung				3.400,00	3.400,00	0,00	3.400,00	3.400,00	0,00
1/853400-600000	Strom	2222	3222	24	600,00	600,00		600,00	600,00	
1/853400-614000	Instandhaltung von Gebäuden	2224	3224	24	1.000,00	1.000,00		1.000,00	1.000,00	
1/853400-670000	Versicherungen	2222	3222	24	400,00	400,00		400,00	400,00	
1/853400-710000	Öffentliche Abgaben	2225	3225	24	600,00	600,00		600,00	600,00	
SU 22 / 32	Summe Aufwendungen / Auszahlungen operative Gebarung				2.600,00	2.600,00	0,00	2.600,00	2.600,00	0,00

3. Nachtragsvoranschlag 2023

Gemeinde Behamberg

NVA Ergebnis- und Finanzierungsvoranschlag Detailnachweis

	MVAG	VC QU	Ergebnisvoranschlag			Finanzierungsvoranschlag				
			EH	FH	VA 2023 inkl. NVA	VA 2023	3. NVA	VA 2023 inkl. NVA	VA 2023	3. NVA
SA 0 / SA 1	(0) Nettoergebnis (21 - 22) / (1) Geldfluss operative Gebarung (31 – 32)				800,00	800,00	0,00	800,00	800,00	0,00
SU 23	Summe Haushaltsrücklagen				0,00	0,00	0,00	0,00	0,00	0,00
SA00	Nettoergebnis nach Zuw./Entn. Haushaltsrücklagen (Saldo 0 +/- SU23)				800,00	800,00	0,00			
Investive Gebarung										
SU 33	Summe Einzahlungen investive Gebarung							0,00	0,00	0,00
SU 34	Summe Auszahlungen investive Gebarung							0,00	0,00	0,00
SA2	Saldo (2) Geldfluss aus der Investiven Gebarung (33 – 34)							0,00	0,00	0,00
SA3	Saldo (3) Nettofinanzierungssaldo (Saldo 1 + Saldo 2)							800,00	800,00	0,00
Finanzierungstätigkeit										
SU 35	Summe Einzahlungen aus der Finanzierungstätigkeit							0,00	0,00	0,00
SU 36	Summe Auszahlungen aus der Finanzierungstätigkeit							0,00	0,00	0,00
SA4	Saldo (4) Geldfluss aus der Finanzierungstätigkeit (35 – 36)							0,00	0,00	0,00
SA5	Saldo (5) Geldfluss aus der voranschlagswirksamen Gebarung (Saldo 3 + Saldo 4)							800,00	800,00	0,00
853500	Badhof 4									
Operative Gebarung										
2/853500+811000	Mieten/Pacht	2115 3115 14			300,00	300,00		300,00	300,00	
2/853500+829000	Sonstige Erträge	2116 3116 18			100,00	100,00		100,00	100,00	
SU 21 / 31	Summe Erträge / Einzahlungen operative Gebarung				400,00	400,00	0,00	400,00	400,00	0,00
1/853500-600000	Strom	2222 3222 24								
1/853500-614000	Instandhaltung von Gebäuden	2224 3224 24			500,00	500,00		500,00	500,00	
1/853500-670000	Versicherungen	2222 3222 24			1.300,00	1.300,00		1.300,00	1.300,00	
1/853500-710000	Öffentliche Abgaben	2225 3225 24			100,00	100,00		100,00	100,00	
SU 22 / 32	Summe Aufwendungen / Auszahlungen operative Gebarung				1.900,00	1.900,00	0,00	1.900,00	1.900,00	0,00
SA 0 / SA 1	(0) Nettoergebnis (21 - 22) / (1) Geldfluss operative Gebarung (31 – 32)				-1.500,00	-1.500,00	0,00	-1.500,00	-1.500,00	0,00
SU 23	Summe Haushaltsrücklagen				0,00	0,00	0,00	0,00	0,00	0,00
SA00	Nettoergebnis nach Zuw./Entn. Haushaltsrücklagen (Saldo 0 +/- SU23)				-1.500,00	-1.500,00	0,00			
Investive Gebarung										
SU 33	Summe Einzahlungen investive Gebarung							0,00	0,00	0,00
SU 34	Summe Auszahlungen investive Gebarung							0,00	0,00	0,00
SA2	Saldo (2) Geldfluss aus der Investiven Gebarung (33 – 34)							0,00	0,00	0,00
SA3	Saldo (3) Nettofinanzierungssaldo (Saldo 1 + Saldo 2)							-1.500,00	-1.500,00	0,00
Finanzierungstätigkeit										
SU 35	Summe Einzahlungen aus der Finanzierungstätigkeit							0,00	0,00	0,00
SU 36	Summe Auszahlungen aus der Finanzierungstätigkeit							0,00	0,00	0,00
SA4	Saldo (4) Geldfluss aus der Finanzierungstätigkeit (35 – 36)							0,00	0,00	0,00
SA5	Saldo (5) Geldfluss aus der voranschlagswirksamen Gebarung (Saldo 3 + Saldo 4)							-1.500,00	-1.500,00	0,00

3. Nachtragsvoranschlag 2023

Gemeinde Behamberg

NVA Ergebnis- und Finanzierungsvoranschlag Detailnachweis

		MVAG		VC QU	Ergebnisvoranschlag		Finanzierungsvoranschlag			
		EH	FH		VA 2023 inkl. NVA	VA 2023	3. NVA	VA 2023 inkl. NVA	VA 2023	3. NVA
853600	Behamberg 33									
Operative Gebarung										
2/853600+811000	Miete Behamberg 33	2115	3115	14	58.000,00	58.000,00		58.000,00	58.000,00	
2/853600+813000	Erträge aus der Auflösung von Investitionszuschüssen (Kapitaltransfers)		2127		9.200,00	9.200,00				
2/853600+829000	Sonstige Einnahmen	2116	3116	18	200,00	200,00		200,00	200,00	
6/853600+829910	Zuführung Behamberg 33	2116	3116	1 18						
2/853600+861100	Zinsenzuschuss des Landes	2121	3121	15	6.700,00	6.700,00		6.700,00	6.700,00	
SU 21 / 31	Summe Erträge / Einzahlungen operative Gebarung				74.100,00	74.100,00	0,00	64.900,00	64.900,00	0,00
1/853600-600000	Stromkosten	2222	3222	24	2.300,00	2.300,00		2.300,00	2.300,00	
1/853600-600300	Fernwärme	2222	3222	24	2.800,00	2.800,00		2.800,00	2.800,00	
1/853600-614000	Instandhaltung von Gebäuden und Bauten	2224	3224	24	1.000,00	1.000,00		1.000,00	1.000,00	
1/853600-650000	Kreditzinsen	2241	3241	25	12.000,00	19.100,00	-7.100,00	12.000,00	19.100,00	-7.100,00
1/853600-670000	Versicherungen	2222	3222	24	1.700,00	1.700,00		1.700,00	1.700,00	
1/853600-680000	Planmäßige Abschreibung	2226			31.000,00	31.000,00				
1/853600-710000	Öffentliche Abgaben	2225	3225	24	5.500,00	5.500,00		5.500,00	5.500,00	
1/853600-729910	Zuführung Behamberg 33	2225	3225	24						
SU 22 / 32	Summe Aufwendungen / Auszahlungen operative Gebarung				56.300,00	63.400,00	-7.100,00	25.300,00	32.400,00	-7.100,00
SA 0 / SA 1	(0) Nettoergebnis (21 - 22) / (1) Geldfluss operative Gebarung (31 - 32)				17.800,00	10.700,00	7.100,00	39.600,00	32.500,00	7.100,00
SU 23	Summe Haushaltsrücklagen				0,00	0,00	0,00	0,00	0,00	0,00
SA00	Nettoergebnis nach Zuw./Entn. Haushaltsrücklagen (Saldo 0 +/- SU23)				17.800,00	10.700,00	7.100,00			
Investive Gebarung										
6/853600+300100	KPC Förderung Fernwärmeanschluss		3331	1 33						
6/853600+301000	NAFES-Förderung		3331	1 33						
6/853600+305100	Velux Förd. Dachflächenfenster		3333	1 34						
SU 33	Summe Einzahlungen investive Gebarung							0,00	0,00	0,00
5/853600-010000	Abbruch und Neubau Behamberg 33		3413	1 40						
SU 34	Summe Auszahlungen investive Gebarung							0,00	0,00	0,00
SA2	Saldo (2) Geldfluss aus der Investiven Gebarung (33 - 34)							0,00	0,00	0,00
SA3	Saldo (3) Nettofinanzierungssaldo (Saldo 1 + Saldo 2)							39.600,00	32.500,00	7.100,00
Finanzierungstätigkeit										
6/853600+346000	Investitionsdarlehen von Finanzunternehmen		3514	1 55						
SU 35	Summe Einzahlungen aus der Finanzierungstätigkeit							0,00	0,00	0,00
1/853600-346000	Darlehenstilgung		3614	65				21.300,00	21.300,00	
SU 36	Summe Auszahlungen aus der Finanzierungstätigkeit							21.300,00	21.300,00	0,00
SA4	Saldo (4) Geldfluss aus der Finanzierungstätigkeit (35 - 36)							-21.300,00	-21.300,00	0,00

3. Nachtragsvoranschlag 2023

Gemeinde Behamberg

NVA Ergebnis- und Finanzierungsvoranschlag Detailnachweis

		MVAG		VC QU	Ergebnisvoranschlag			Finanzierungsvoranschlag		
		EH	FH		VA 2023 inkl. NVA	VA 2023	3. NVA	VA 2023 inkl. NVA	VA 2023	3. NVA
SA5	Saldo (5) Geldfluss aus der voranschlagswirksamen Gebarung (Saldo 3 + Saldo 4)							18.300,00	11.200,00	7.100,00
859	Sonstige Betriebe mit marktbestimmter Tätigkeit									
859000	Lichtwellenleiter									
	Operative Gebarung									
2/859000+803000	LWL Verkauf Schachnersiedlung	2116		31	2.500,00	2.500,00				
2/859000+813000	Erträge aus der Auflösung von Investitionszuschüssen (Kapitaltransfers)	2127								
2/859000+829000	Sonstige Einnahmen	2116	3116	18	100,00	100,00		100,00	100,00	
6/859000+829910	Zuführung LWL	2116	3116	1 18						
SU 21 / 31	Summe Erträge / Einzahlungen operative Gebarung				2.600,00	2.600,00	0,00	100,00	100,00	0,00
1/859000-618000	Instandhaltung von sonstigen Anlagen	2224	3224	24	500,00	500,00		500,00	500,00	
1/859000-680000	Planmäßige Abschreibung	2226								
1/859000-683000	Verluste aus dem Abgang von Sachanlagen und immateriellen Vermögenswerten	2226								
1/859000-729910	Zuführung LWL	2225	3225	24						
SU 22 / 32	Summe Aufwendungen / Auszahlungen operative Gebarung				500,00	500,00	0,00	500,00	500,00	0,00
SA 0 / SA 1	(0) Nettoergebnis (21 - 22) / (1) Geldfluss operative Gebarung (31 – 32)				2.100,00	2.100,00	0,00	-400,00	-400,00	0,00
SU 23	Summe Haushaltsrücklagen				0,00	0,00	0,00	0,00	0,00	0,00
SA00	Nettoergebnis nach Zuw./Entn. Haushaltsrücklagen (Saldo 0 +/- SU23)				2.100,00	2.100,00	0,00			
	Investive Gebarung									
6/859000+305000	LWL Schachnersiedlung KT-NET		3333	1 34						
2/859000+803000	LWL Verkauf Schachnersiedlung		3314	31				2.500,00	2.500,00	
SU 33	Summe Einzahlungen investive Gebarung							2.500,00	2.500,00	0,00
5/859000-050000	Leerverrohrung Putznsiedlung		3412	1 40						
SU 34	Summe Auszahlungen investive Gebarung							0,00	0,00	0,00
SA2	Saldo (2) Geldfluss aus der Investiven Gebarung (33 – 34)							2.500,00	2.500,00	0,00
SA3	Saldo (3) Nettofinanzierungssaldo (Saldo 1 + Saldo 2)							2.100,00	2.100,00	0,00
	Finanzierungstätigkeit									
SU 35	Summe Einzahlungen aus der Finanzierungstätigkeit							0,00	0,00	0,00
SU 36	Summe Auszahlungen aus der Finanzierungstätigkeit							0,00	0,00	0,00
SA4	Saldo (4) Geldfluss aus der Finanzierungstätigkeit (35 – 36)							0,00	0,00	0,00
SA5	Saldo (5) Geldfluss aus der voranschlagswirksamen Gebarung (Saldo 3 + Saldo 4)							2.100,00	2.100,00	0,00

3. Nachtragsvoranschlag 2023

Gemeinde Behamberg

NVA Ergebnis- und Finanzierungsvoranschlag Detailnachweis

		MVAG		VC QU	Ergebnisvoranschlag			Finanzierungsvoranschlag			
		EH	FH		VA 2023 inkl. NVA	VA 2023	3. NVA	VA 2023 inkl. NVA	VA 2023	3. NVA	
87	Wirtschaftliche Unternehmungen										
870	Elektrizitätsversorgung										
870000	Photovoltaikanlagen										
Operative Gebarung											
6/870000+829910	Zuführungen	2116	3116	1 18	80.000,00	80.000,00		80.000,00	80.000,00		
SU 21 / 31	Summe Erträge / Einzahlungen operative Gebarung				80.000,00	80.000,00	0,00	80.000,00	80.000,00	0,00	
1/870000-729910	Zuführungen	2225	3225	24	80.000,00	80.000,00		80.000,00	80.000,00		
SU 22 / 32	Summe Aufwendungen / Auszahlungen operative Gebarung				80.000,00	80.000,00	0,00	80.000,00	80.000,00	0,00	
SA 0 / SA 1	(0) Nettoergebnis (21 - 22) / (1) Geldfluss operative Gebarung (31 – 32)				0,00	0,00	0,00	0,00	0,00	0,00	
SU 23	Summe Haushaltsrücklagen				0,00	0,00	0,00	0,00	0,00	0,00	
SA00	Nettoergebnis nach Zuw./Entn. Haushaltsrücklagen (Saldo 0 +/- SU23)				0,00	0,00	0,00	0,00	0,00	0,00	
Investive Gebarung											
6/870000+300000	KIG 2023 Bundesförderung		3331	1 33				100.000,00	100.000,00		
6/870000+300100	Bundesförderung		3331	1 33				20.000,00	20.000,00		
SU 33	Summe Einzahlungen investive Gebarung							120.000,00	120.000,00	0,00	
5/870000-010000	Photovoltaikanlagen		3413	1 40				200.000,00	200.000,00		
SU 34	Summe Auszahlungen investive Gebarung							200.000,00	200.000,00	0,00	
SA2	Saldo (2) Geldfluss aus der Investiven Gebarung (33 – 34)							-80.000,00	-80.000,00	0,00	
SA3	Saldo (3) Nettofinanzierungssaldo (Saldo 1 + Saldo 2)							-80.000,00	-80.000,00	0,00	
Finanzierungstätigkeit											
SU 35	Summe Einzahlungen aus der Finanzierungstätigkeit							0,00	0,00	0,00	
SU 36	Summe Auszahlungen aus der Finanzierungstätigkeit							0,00	0,00	0,00	
SA4	Saldo (4) Geldfluss aus der Finanzierungstätigkeit (35 – 36)							0,00	0,00	0,00	
SA5	Saldo (5) Geldfluss aus der voranschlagswirksamen Gebarung (Saldo 3 + Saldo 4)							-80.000,00	-80.000,00	0,00	

3. Nachtragsvoranschlag 2023

Gemeinde Behamberg

NVA Ergebnis- und Finanzierungsvoranschlag Detailnachweis

		MVAG		VC QU	Ergebnisvoranschlag			Finanzierungsvoranschlag		
		EH	FH		VA 2023 inkl. NVA	VA 2023	3. NVA	VA 2023 inkl. NVA	VA 2023	3. NVA
9 Finanzwirtschaft										
91	Kapitalvermögen und Stiftungen ohne eigene Rechtspersönlichkeit									
910	Geldverkehr									
910000	Geldverkehr									
Operative Gebarung										
2/910000+823000	Zinsen der Giro- und Spargirokonten	2131	3131	14	200,00	200,00		200,00	200,00	
SU 21 / 31	Summe Erträge / Einzahlungen operative Gebarung				200,00	200,00	0,00	200,00	200,00	0,00
1/910000-650000	Zinsen für Kassenkredite	2241	3241	25	500,00	500,00		500,00	500,00	
1/910000-659000	Geldverkehrsspesen	2244	3244	24	1.700,00	1.700,00		1.700,00	1.700,00	
1/910000-710000	Kapitalertragssteuer (Kest)	2225	3225	24	100,00	100,00		100,00	100,00	
1/910000-729000	Sonst. Ausgaben (div. Zahlungen an Finanzamt, Gkk)	2225	3225	24	500,00	500,00		500,00	500,00	
SU 22 / 32	Summe Aufwendungen / Auszahlungen operative Gebarung				2.800,00	2.800,00	0,00	2.800,00	2.800,00	0,00
SA 0 / SA 1	(0) Nettoergebnis (21 - 22) / (1) Geldfluss operative Gebarung (31 - 32)				-2.600,00	-2.600,00	0,00	-2.600,00	-2.600,00	0,00
SU 23	Summe Haushaltsrücklagen				0,00	0,00	0,00	0,00	0,00	0,00
SA00	Nettoergebnis nach Zuw./Entn. Haushaltsrücklagen (Saldo 0 +/- SU23)				-2.600,00	-2.600,00	0,00			
Investive Gebarung										
SU 33	Summe Einzahlungen investive Gebarung							0,00	0,00	0,00
SU 34	Summe Auszahlungen investive Gebarung							0,00	0,00	0,00
SA2	Saldo (2) Geldfluss aus der Investiven Gebarung (33 - 34)							0,00	0,00	0,00
SA3	Saldo (3) Nettofinanzierungssaldo (Saldo 1 + Saldo 2)							-2.600,00	-2.600,00	0,00
Finanzierungstätigkeit										
SU 35	Summe Einzahlungen aus der Finanzierungstätigkeit							0,00	0,00	0,00
SU 36	Summe Auszahlungen aus der Finanzierungstätigkeit							0,00	0,00	0,00
SA4	Saldo (4) Geldfluss aus der Finanzierungstätigkeit (35 - 36)							0,00	0,00	0,00
SA5	Saldo (5) Geldfluss aus der voranschlagswirksamen Gebarung (Saldo 3 + Saldo 4)							-2.600,00	-2.600,00	0,00
914	Beteiligungen									
914000	Beteiligungen									
Operative Gebarung										
SU 21 / 31	Summe Erträge / Einzahlungen operative Gebarung				0,00	0,00	0,00	0,00	0,00	0,00
1/914000-755000	Gesellschafterzuschuss an KG	2233	3233	27	20.000,00	20.000,00		20.000,00	20.000,00	
SU 22 / 32	Summe Aufwendungen / Auszahlungen operative Gebarung				20.000,00	20.000,00	0,00	20.000,00	20.000,00	0,00
SA 0 / SA 1	(0) Nettoergebnis (21 - 22) / (1) Geldfluss operative Gebarung (31 - 32)				-20.000,00	-20.000,00	0,00	-20.000,00	-20.000,00	0,00
SU 23	Summe Haushaltsrücklagen				0,00	0,00	0,00	0,00	0,00	0,00
SA00	Nettoergebnis nach Zuw./Entn. Haushaltsrücklagen (Saldo 0 +/- SU23)				-20.000,00	-20.000,00	0,00			

3. Nachtragsvoranschlag 2023

Gemeinde Behamberg

NVA Ergebnis- und Finanzierungsvoranschlag Detailnachweis

		MVAG			VC QU			Ergebnisvoranschlag			Finanzierungsvoranschlag		
		EH	FH					VA 2023 inkl. NVA	VA 2023	3. NVA	VA 2023 inkl. NVA	VA 2023	3. NVA
Investive Gebarung													
SU 33	Summe Einzahlungen investive Gebarung										0,00	0,00	0,00
SU 34	Summe Auszahlungen investive Gebarung										0,00	0,00	0,00
SA2	Saldo (2) Geldfluss aus der Investiven Gebarung (33 – 34)										0,00	0,00	0,00
SA3	Saldo (3) Nettofinanzierungssaldo (Saldo 1 + Saldo 2)										-20.000,00	-20.000,00	0,00
Finanzierungstätigkeit													
SU 35	Summe Einzahlungen aus der Finanzierungstätigkeit										0,00	0,00	0,00
SU 36	Summe Auszahlungen aus der Finanzierungstätigkeit										0,00	0,00	0,00
SA4	Saldo (4) Geldfluss aus der Finanzierungstätigkeit (35 – 36)										0,00	0,00	0,00
SA5	Saldo (5) Geldfluss aus der voranschlagswirksamen Gebarung (Saldo 3 + Saldo 4)										-20.000,00	-20.000,00	0,00
92 Öffentliche Abgaben													
920 Ausschließliche Gemeindeabgaben													
920000 Ausschließliche Gemeindeabgaben													
Operative Gebarung													
2/920000+830000	Grundsteuer A	2111	3111	10				12.700,00	12.700,00			12.700,00	12.700,00
2/920000+831000	Grundsteuer B	2111	3111	10				265.000,00	265.000,00			265.000,00	265.000,00
2/920000+833100	Kommunalsteuer	2111	3111	10				528.000,00	520.000,00	8.000,00		528.000,00	520.000,00
2/920000+837000	Lustbarkeitsabgabe GDE	2111	3111	10				100,00	100,00			100,00	100,00
2/920000+837100	Vergnügungsabgabe GDA	2111	3111	10				300,00	300,00			300,00	300,00
2/920000+838000	Hundeabgabe	2111	3111	10				4.100,00	4.100,00			4.100,00	4.100,00
2/920000+841000	Gebrauchsabgabe	2111	3111	10				22.900,00	22.900,00			22.900,00	22.900,00
2/920000+841100	Gebrauchsabgabe GDA	2111	3111	10				13.000,00	13.000,00			13.000,00	13.000,00
2/920000+849000	Mahngebühr	2111	3111	10				200,00	200,00			200,00	200,00
2/920000+850000	Aufschliessungsbeiträge	2111	3111	10				36.000,00	152.000,00	-116.000,00		36.000,00	152.000,00
2/920000+856000	Verwaltungsabgaben	2111	3111	10				9.000,00	9.000,00			9.000,00	9.000,00
2/920000+856100	Verwaltungsabgabe-Friedhof	2111	3111	10				300,00	300,00			300,00	300,00
2/920000+857000	Kommissionsgebühren	2111	3111	10				100,00	100,00			100,00	100,00
SU 21 / 31	Summe Erträge / Einzahlungen operative Gebarung							891.700,00	999.700,00	-108.000,00		891.700,00	999.700,00
1/920000-691000	Schadensfälle	2225	3225	24				500,00	500,00			500,00	500,00
1/920000-752000	Kosten der Abgabeneinhebung	2231	3231	26				39.500,00	39.500,00			39.500,00	39.500,00
SU 22 / 32	Summe Aufwendungen / Auszahlungen operative Gebarung							40.000,00	40.000,00	0,00		40.000,00	40.000,00
SA 0 / SA 1	(0) Nettoergebnis (21 - 22) / (1) Geldfluss operative Gebarung (31 – 32)							851.700,00	959.700,00	-108.000,00		851.700,00	959.700,00
SU 23	Summe Haushaltsrücklagen							0,00	0,00	0,00		0,00	0,00
SA00	Nettoergebnis nach Zuw./Entn. Haushaltsrücklagen (Saldo 0 +/- SU23)							851.700,00	959.700,00	-108.000,00			
Investive Gebarung													
SU 33	Summe Einzahlungen investive Gebarung										0,00	0,00	0,00

3. Nachtragsvoranschlag 2023

Gemeinde Behamberg

NVA Ergebnis- und Finanzierungsvoranschlag Detailnachweis

		MVAG VC QU			Ergebnisvoranschlag			Finanzierungsvoranschlag		
		EH	FH		VA 2023 inkl. NVA	VA 2023	3. NVA	VA 2023 inkl. NVA	VA 2023	3. NVA
SU 34	Summe Auszahlungen investive Gebarung							0,00	0,00	0,00
SA2	Saldo (2) Geldfluss aus der Investiven Gebarung (33 – 34)							0,00	0,00	0,00
SA3	Saldo (3) Nettofinanzierungssaldo (Saldo 1 + Saldo 2)							851.700,00	959.700,00	-108.000,00
Finanzierungstätigkeit										
SU 35	Summe Einzahlungen aus der Finanzierungstätigkeit							0,00	0,00	0,00
SU 36	Summe Auszahlungen aus der Finanzierungstätigkeit							0,00	0,00	0,00
SA4	Saldo (4) Geldfluss aus der Finanzierungstätigkeit (35 – 36)							0,00	0,00	0,00
SA5	Saldo (5) Geldfluss aus der voranschlagswirksamen Gebarung (Saldo 3 + Saldo 4)							851.700,00	959.700,00	-108.000,00
921	Zwischen Ländern und Gemeinden geteilte Abgaben									
921000	Zwischen Länder und Gemeinde geteilte Abgaben									
Operative Gebarung										
2/921000+834000	Fremdenverkehrsförderungs- u. Ortstaxen	2111	3111	10	5.500,00	5.500,00		5.500,00	5.500,00	
2/921000+834100	I-Beitrag Tourismus	2111	3111	10		13.000,00	-13.000,00		13.000,00	-13.000,00
2/921000+861000	NÖ LR Entsch. Tourismusabgabe	2121	3121	15	13.600,00		13.600,00	13.600,00		13.600,00
2/921000+861100	Zuschlag Bundesautomaten u VLT-ABG	2121	3121	15	14.400,00	14.400,00		14.400,00	14.400,00	
2/921000+861300	Gde-Antel Wetterterminalabgabe	2121	3121	15	2.500,00	2.500,00		2.500,00	2.500,00	
SU 21 / 31	Summe Erträge / Einzahlungen operative Gebarung				36.000,00	35.400,00	600,00	36.000,00	35.400,00	600,00
SU 22 / 32	Summe Aufwendungen / Auszahlungen operative Gebarung				0,00	0,00	0,00	0,00	0,00	0,00
SA 0 / SA 1	(0) Nettoergebnis (21 - 22) / (1) Geldfluss operative Gebarung (31 – 32)				36.000,00	35.400,00	600,00	36.000,00	35.400,00	600,00
SU 23	Summe Haushaltsrücklagen				0,00	0,00	0,00	0,00	0,00	0,00
SA00	Nettoergebnis nach Zuw./Entn. Haushaltsrücklagen (Saldo 0 +/- SU23)				36.000,00	35.400,00	600,00			
Investive Gebarung										
SU 33	Summe Einzahlungen investive Gebarung							0,00	0,00	0,00
SU 34	Summe Auszahlungen investive Gebarung							0,00	0,00	0,00
SA2	Saldo (2) Geldfluss aus der Investiven Gebarung (33 – 34)							0,00	0,00	0,00
SA3	Saldo (3) Nettofinanzierungssaldo (Saldo 1 + Saldo 2)							36.000,00	35.400,00	600,00
Finanzierungstätigkeit										
SU 35	Summe Einzahlungen aus der Finanzierungstätigkeit							0,00	0,00	0,00
SU 36	Summe Auszahlungen aus der Finanzierungstätigkeit							0,00	0,00	0,00
SA4	Saldo (4) Geldfluss aus der Finanzierungstätigkeit (35 – 36)							0,00	0,00	0,00
SA5	Saldo (5) Geldfluss aus der voranschlagswirksamen Gebarung (Saldo 3 + Saldo 4)							36.000,00	35.400,00	600,00

3. Nachtragsvoranschlag 2023

Gemeinde Behamberg

NVA Ergebnis- und Finanzierungsvoranschlag Detailnachweis

		MVAG VC QU			Ergebnisvoranschlag			Finanzierungsvoranschlag		
		EH	FH		VA 2023 inkl. NVA	VA 2023	3. NVA	VA 2023 inkl. NVA	VA 2023	3. NVA
925	Ertragsanteile an gemeinschaftlichen Bundesabgaben									
925000	Ertragsanteile an Gemeensch. Bundesabg.									
Operative Gebarung										
2/925000+859400	Ertragsanteile nach dem ABVS	2112	3112	11	3.499.300,00	3.589.000,00	-89.700,00	3.499.300,00	3.589.000,00	-89.700,00
SU 21 / 31	Summe Erträge / Einzahlungen operative Gebarung				3.499.300,00	3.589.000,00	-89.700,00	3.499.300,00	3.589.000,00	-89.700,00
SU 22 / 32	Summe Aufwendungen / Auszahlungen operative Gebarung				0,00	0,00	0,00	0,00	0,00	0,00
SA 0 / SA 1	(0) Nettoergebnis (21 - 22) / (1) Geldfluss operative Gebarung (31 - 32)				3.499.300,00	3.589.000,00	-89.700,00	3.499.300,00	3.589.000,00	-89.700,00
SU 23	Summe Haushaltsrücklagen				0,00	0,00	0,00	0,00	0,00	0,00
SA00	Nettoergebnis nach Zuw./Entn. Haushaltsrücklagen (Saldo 0 +/- SU23)				3.499.300,00	3.589.000,00	-89.700,00			
Investive Gebarung										
SU 33	Summe Einzahlungen investive Gebarung							0,00	0,00	0,00
SU 34	Summe Auszahlungen investive Gebarung							0,00	0,00	0,00
SA2	Saldo (2) Geldfluss aus der Investiven Gebarung (33 - 34)							0,00	0,00	0,00
SA3	Saldo (3) Nettofinanzierungssaldo (Saldo 1 + Saldo 2)							3.499.300,00	3.589.000,00	-89.700,00
Finanzierungstätigkeit										
SU 35	Summe Einzahlungen aus der Finanzierungstätigkeit							0,00	0,00	0,00
SU 36	Summe Auszahlungen aus der Finanzierungstätigkeit							0,00	0,00	0,00
SA4	Saldo (4) Geldfluss aus der Finanzierungstätigkeit (35 - 36)							0,00	0,00	0,00
SA5	Saldo (5) Geldfluss aus der voranschlagswirksamen Gebarung (Saldo 3 + Saldo 4)							3.499.300,00	3.589.000,00	-89.700,00
94	Finanzzuweisungen und Zuschüsse									
940	Bedarfszuweisungen									
940000	Bedarfszuweisungen									
Operative Gebarung										
2/940000+861000	Bedarfszuweisung 1	2121	3121	15	218.900,00	165.700,00	53.200,00	218.900,00	165.700,00	53.200,00
2/940000+861100	Garantiebetrag gem. § 26 FAG 2017	2121	3121	15	5.600,00	5.600,00		5.600,00	5.600,00	
SU 21 / 31	Summe Erträge / Einzahlungen operative Gebarung				224.500,00	171.300,00	53.200,00	224.500,00	171.300,00	53.200,00
SU 22 / 32	Summe Aufwendungen / Auszahlungen operative Gebarung				0,00	0,00	0,00	0,00	0,00	0,00
SA 0 / SA 1	(0) Nettoergebnis (21 - 22) / (1) Geldfluss operative Gebarung (31 - 32)				224.500,00	171.300,00	53.200,00	224.500,00	171.300,00	53.200,00
SU 23	Summe Haushaltsrücklagen				0,00	0,00	0,00	0,00	0,00	0,00
SA00	Nettoergebnis nach Zuw./Entn. Haushaltsrücklagen (Saldo 0 +/- SU23)				224.500,00	171.300,00	53.200,00			
Investive Gebarung										
SU 33	Summe Einzahlungen investive Gebarung							0,00	0,00	0,00
SU 34	Summe Auszahlungen investive Gebarung							0,00	0,00	0,00
SA2	Saldo (2) Geldfluss aus der Investiven Gebarung (33 - 34)							0,00	0,00	0,00
SA3	Saldo (3) Nettofinanzierungssaldo (Saldo 1 + Saldo 2)							224.500,00	171.300,00	53.200,00

3. Nachtragsvoranschlag 2023

Gemeinde Behamberg

NVA Ergebnis- und Finanzierungsvoranschlag Detailnachweis

	MVAG	VC QU	Ergebnisvoranschlag			Finanzierungsvoranschlag				
			EH	FH	VA 2023 inkl. NVA	VA 2023	3. NVA	VA 2023 inkl. NVA	VA 2023	3. NVA
Finanzierungstätigkeit										
SU 35								0,00	0,00	0,00
SU 36								0,00	0,00	0,00
SA4								0,00	0,00	0,00
SA5								224.500,00	171.300,00	53.200,00
941 Sonstige Finanzaufweisungen nach dem FAG										
941000										
Operative Gebarung										
2/941000+860100			2121	3121	15	17.100,00	17.100,00		17.100,00	17.100,00
SU 21 / 31						17.100,00	17.100,00	0,00	17.100,00	17.100,00
SU 22 / 32						0,00	0,00	0,00	0,00	0,00
SA 0 / SA 1						17.100,00	17.100,00	0,00	17.100,00	17.100,00
SU 23						0,00	0,00	0,00	0,00	0,00
SA00						17.100,00	17.100,00	0,00		
Investive Gebarung										
SU 33								0,00	0,00	0,00
SU 34								0,00	0,00	0,00
SA2								0,00	0,00	0,00
SA3								17.100,00	17.100,00	0,00
Finanzierungstätigkeit										
SU 35								0,00	0,00	0,00
SU 36								0,00	0,00	0,00
SA4								0,00	0,00	0,00
SA5								17.100,00	17.100,00	0,00
947 Sonstige Zuschüsse der Länder										
947000										
Operative Gebarung										
2/947000+861000			2121	3121	15					
SU 21 / 31						0,00	0,00	0,00	0,00	0,00
SU 22 / 32						0,00	0,00	0,00	0,00	0,00
SA 0 / SA 1						0,00	0,00	0,00	0,00	0,00
SU 23						0,00	0,00	0,00	0,00	0,00
SA00						0,00	0,00	0,00		
Investive Gebarung										
SU 33								0,00	0,00	0,00

3. Nachtragsvoranschlag 2023

NVA Ergebnis- und Finanzierungsvoranschlag Detailnachweis

Gemeinde Behamberg

	MVAG	VC QU	Ergebnisvoranschlag			Finanzierungsvoranschlag			
			EH	FH	VA 2023 inkl. NVA	VA 2023	3. NVA	VA 2023 inkl. NVA	VA 2023
SU 34		Summe Auszahlungen investive Gebarung					0,00	0,00	0,00
SA2		Saldo (2) Geldfluss aus der Investiven Gebarung (33 – 34)					0,00	0,00	0,00
SA3		Saldo (3) Nettofinanzierungssaldo (Saldo 1 + Saldo 2)					0,00	0,00	0,00
Finanzierungstätigkeit									
SU 35		Summe Einzahlungen aus der Finanzierungstätigkeit					0,00	0,00	0,00
SU 36		Summe Auszahlungen aus der Finanzierungstätigkeit					0,00	0,00	0,00
SA4		Saldo (4) Geldfluss aus der Finanzierungstätigkeit (35 – 36)					0,00	0,00	0,00
SA5		Saldo (5) Geldfluss aus der voranschlagswirksamen Gebarung (Saldo 3 + Saldo 4)					0,00	0,00	0,00

Haushaltspotential (aufbauend auf der Ergebnisrechnung)

3. Nachtragsvoranschlag 2023

Gemeinde Behamberg

Haushaltspotential (aufbauend auf der Ergebnisrechnung)

MVAG	Mittelverwendungs- und -aufbringungsgruppen	Mittelaufbringung	Mittelverwendung	Saldo
211	Erträge aus der operativen Verwaltungstätigkeit	6.531.500,00		
212	Erträge aus Transfers	1.111.700,00		
213	Finanzerträge	200,00		
Summe Erträge (SU 21)		7.643.400,00		
2117	Nicht finanzierungswirksame operative Erträge (Auflösung von Rückstellungen und Aktivierte Eigenleistungen)			
2127	Nicht finanzierungswirksamer Transferertrag (Auflösung von Investitionszuschüssen)	-322.700,00		
2136	Sonstige nicht finanzierungswirksame Finanzerträge (Auflösung von RS Bewertung von Beteiligungen und aktiven Finanzinstrumenten)			
Nicht finanzwirksame Erträge		-322.700,00		
Finanzwirksame Erträge		7.320.700,00		
221	Personalaufwand		970.300,00	
222	Sachaufwand (ohne Transferaufwand)		3.388.800,00	
223	Transferaufwand (laufende Transfers und Kapitaltransfers)		2.781.100,00	
224	Finanzaufwand		78.100,00	
Summe Aufwendungen (SU 22)			7.218.300,00	
2214	Nicht finanzierungswirksamer Personalaufwand (Dotierung RS für Abfertigungen, Jubiläum u. nicht konsumierte Urlaube)		-6.700,00	
2226	Nicht finanzierungswirksamer Sachaufwand (inkl. Abschreibungen, Dotierung von RS Prozess, ausstehende Rechnungen)		-1.031.300,00	
2237	Nicht finanzierungswirksamer Transferaufwand (Dotierungen von RS f. Pensionen)			
2245	Nicht finanzierungswirksamer Finanzaufwand (Wertberichtigungen zu Finanzinstrumenten, Aufwendungen aus der Bewertung von Beteiligungen)			
Nicht finanzwirksame Aufwendungen			-1.038.000,00	
Finanzwirksame Aufwendungen			6.180.300,00	
Finanzwirksames Ergebnis		7.320.700,00	6.180.300,00	1.140.400,00

3. Nachtragsvoranschlag 2023

Gemeinde Behamberg

Haushaltspotential (aufbauend auf der Ergebnisrechnung)

MVAG	Mittelverwendungs- und -aufbringungsgruppen	Mittelaufbringung	Mittelverwendung	Saldo
332	Einzahlungen aus der Rückzahlung von Darlehen sowie gewährten Vorschüssen (ohne 3325 mit Projektcode - Anzahlungen)	2.500,00		
1141	Vorräte (- Veränderung)			
1142	Gegebene Anzahlungen auf Vorräte (- Veränderung)			
1540	Passive Rechnungsabgrenzung Einzahlungen der Kontengruppe 000-089, die keinem Projekt mit Projektcode 1 zugeordnet sind Einzahlungen der Kontengruppe 30, die keinem Projekt mit Projektcode 1 zugeordnet sind - Erträge der Kontogruppe 80 mit Projektcode 1	44.000,00		
2301	Entnahmen von Rücklagen endfälliger Darlehen (Kontengruppe 893)			
Jährliche wiederkehrende Einzahlungen		46.500,00		
36	Auszahlungen aus der Finanzierungstätigkeit (ohne Projektcode 1)		226.600,00	
2401	Zuweisung an Rücklagen endfälliger Darlehen (Kontengruppe 793)			
342	Auszahlungen von gewährten Darlehen sowie gewährten Vorschüssen (ohne 3425 mit Projektcode - Anzahlungen)			
1141	Vorräte (+ Veränderung)			
1142	Gegebene Anzahlungen auf Vorräte (+ Veränderung)			
1170	Aktive Rechnungsabgrenzung Auszahlungen (Investitionen) der Kontengruppe 000-083, die keinem Projekt mit Projektcode 1 zugeordnet sind		156.700,00	
Jährliche wiederkehrende Auszahlungen			383.300,00	
	Kontengruppe 871, KT der Ergebnisrechnung, mit Projektcode (BZ)	-387.500,00		
Summe Kapitaltransfers der Ergebnisrechnung		-387.500,00		
Jährliches Haushaltspotential		6.979.700,00	6.563.600,00	416.100,00
	Jährliches Haushaltspotential	416.100,00		
	kumuliertes Haushaltspotential zum 31.12.2022 (Vorjahr)			
Verfügbares Haushaltspotential		416.100,00		

3. Nachtragsvoranschlag 2023

Gemeinde Behamberg

Haushaltspotential (aufbauend auf der Ergebnisrechnung)

MVAG	Mittelverwendungs- und -aufbringungsgruppen	Mittelaufbringung	Mittelverwendung	Saldo
<i>informativ</i>	im verfügbaren Haushaltspotential enthaltene Bedarfszuweisungen zur Liquiditätssteigerung aus Kontogruppe 871, KT der Ergebnisrechnung ohne Projektcode			
<i>informativ</i>	tatsächlicher Liquiditätsbedarf ohne Rücklagenauflösung (Abgang)	416.100,00		
2401	Zuweisung an Haushaltsrücklagen (Kontengruppe 794)			
2401	Zuweisung an Haushaltsrücklagen (Kontengruppe 795)			
Jährliche Aufwände für Rücklagen			0,00	
2301	Entnahmen von Haushaltsrücklagen (Kontengruppe 894)			
2301	Entnahmen von Haushaltsrücklagen (Kontengruppe 895)			
Jährliche RL-Erträge f. Investitionen (finanzw.)		0,00		
Endbestand kumuliertes Haushaltspotential		416.100,00	0,00	416.100,00

3. NVA Haushaltspotential kumuliert mit Zuführungen

Nachtragsvoranschlag 2023

Haushaltspotential (aufbauend auf der Ergebnisrechnung)

Gemeinde Behamberg

MVAG	Mittelverwendungs- und -aufbringungsgruppen	Mittelaufbringung	Mittelverwendung	Saldo
211	Erträge aus der operativen Verwaltungstätigkeit	6.531.500,00		
212	Erträge aus Transfers	1.111.700,00		
213	Finanzerträge	200,00		
Summe Erträge (SU 21)		7.643.400,00		
2117	Nicht finanzierungswirksame operative Erträge (Auflösung von Rückstellungen und Aktivierte Eigenleistungen)			
2127	Nicht finanzierungswirksamer Transferertrag (Auflösung von Investitionszuschüssen)	-322.700,00		
2136	Sonstige nicht finanzierungswirksame Finanzerträge (Auflösung von RS Bewertung von Beteiligungen und aktiven Finanzinstrumenten)			
Nicht finanzwirksame Erträge		-322.700,00		
Finanzwirksame Erträge		7.320.700,00		
221	Personalaufwand		970.300,00	
222	Sachaufwand (ohne Transferaufwand)		3.388.800,00	
223	Transferaufwand (laufende Transfers und Kapitaltransfers)		2.781.100,00	
224	Finanzaufwand		78.100,00	
Summe Aufwendungen (SU 22)			7.218.300,00	
2214	Nicht finanzierungswirksamer Personalaufwand (Dotierung RS für Abfertigungen, Jubiläum u. nicht konsumierte Urlaube)		-6.700,00	
2226	Nicht finanzierungswirksamer Sachaufwand (inkl. Abschreibungen, Dotierung von RS Prozess, ausstehende Rechnungen)		-1.031.300,00	
2237	Nicht finanzierungswirksamer Transferaufwand (Dotierungen von RS f. Pensionen)			
2245	Nicht finanzierungswirksamer Finanzaufwand (Wertberichtigungen zu Finanzinstrumenten, Aufwendungen aus der Bewertung von Beteiligungen)			
Nicht finanzwirksame Aufwendungen			-1.038.000,00	
Finanzwirksame Aufwendungen			6.180.300,00	
Finanzwirksames Ergebnis		7.320.700,00	6.180.300,00	1.140.400,00

Nachtragsvoranschlag 2023

Gemeinde Behamberg

Haushaltspotential (aufbauend auf der Ergebnisrechnung)

MVAG	Mittelverwendungs- und -aufbringungsgruppen	Mittelaufbringung	Mittelverwendung	Saldo
332	Einzahlungen aus der Rückzahlung von Darlehen sowie gewährten Vorschüssen (ohne 3325 mit Projektcode - Anzahlungen)	2.500,00		
1141	Vorräte (- Veränderung)			
1142	Gegebene Anzahlungen auf Vorräte (- Veränderung)			
1540	Passive Rechnungsabgrenzung Einzahlungen der Kontengruppe 000-089, die keinem Projekt mit Projektcode 1 zugeordnet sind Einzahlungen der Kontengruppe 30, die keinem Projekt mit Projektcode 1 zugeordnet sind - Erträge der Kontogruppe 80 mit Projektcode 1	44.000,00		
2301	Entnahmen von Rücklagen endfälliger Darlehen (Kontengruppe 893)			
Jährliche wiederkehrende Einzahlungen		46.500,00		
36	Auszahlungen aus der Finanzierungstätigkeit (ohne Projektcode 1)		226.600,00	
2401	Zuweisung an Rücklagen endfälliger Darlehen (Kontengruppe 793)			
342	Auszahlungen von gewährten Darlehen sowie gewährten Vorschüssen (ohne 3425 mit Projektcode - Anzahlungen)			
1141	Vorräte (+ Veränderung)			
1142	Gegebene Anzahlungen auf Vorräte (+ Veränderung)			
1170	Aktive Rechnungsabgrenzung Auszahlungen (Investitionen) der Kontengruppe 000-083, die keinem Projekt mit Projektcode 1 zugeordnet sind		156.700,00	
Jährliche wiederkehrende Auszahlungen			383.300,00	
	Kontengruppe 871, KT der Ergebnisrechnung, mit Projektcode (BZ)	-387.500,00		
Summe Kapitaltransfers der Ergebnisrechnung		-387.500,00		
Jährliches Haushaltspotential		6.979.700,00	6.563.600,00	416.100,00
	Jährliches Haushaltspotential	416.100,00		
	kumuliertes Haushaltspotential zum 31.12.2022 (Vorjahr)	749.500,00		
Verfügbares Haushaltspotential		1.165.600,00		

Nachtragsvoranschlag 2023

Haushaltspotential (aufbauend auf der Ergebnisrechnung)

Gemeinde Behamberg

MVAG	Mittelverwendungs- und -aufbringungsgruppen	Mittelaufbringung	Mittelverwendung	Saldo
informativ	im verfügbaren Haushaltspotential enthaltene Bedarfszuweisungen zur Liquiditätssteigerung aus Kontogruppe 871, KT der Ergebnisrechnung ohne Projektcode			
informativ	tatsächlicher Liquiditätsbedarf ohne Rücklagenauflösung (Abgang)	1.165.600,00		
2401	Zuweisung an Haushaltsrücklagen (Kontengruppe 794)			
2401	Zuweisung an Haushaltsrücklagen (Kontengruppe 795)			
Jährliche Aufwände für Rücklagen			0,00	
2301	Entnahmen von Haushaltsrücklagen (Kontengruppe 894)			
2301	Entnahmen von Haushaltsrücklagen (Kontengruppe 895)			
Jährliche RL-Erträge f. Investitionen (finanzw.)		0,00		
Endbestand kumuliertes Haushaltspotential		1.165.600,00	0,00	1.165.600,00
- Zuweisungen und Umbuchungen an investive Vorhaben				713.100,00
	Kindergarten Daxberg Erweiterung		40.000,00	
	Straßenbau		156.100,00	
	GW-Bau		25.000,00	
	Straßenbeleuchtung		12.000,00	
	Grundkauf Hochwallner		250.000,00	
	Kanalbau		150.000,00	
	Photovoltaikanlagen		80.000,00	
+ Rückführungen und Umbuchungen von investiven Vorhaben				
Endstand kumuliertes Haushaltspotential nach Berücksichtigung von Zuweisungen und Rückführungen investive Vorhaben				452.500,00

3. NVA Nachweis der Investitionstätigkeit

3. Nachtragsvoranschlag 2023

Gemeinde Behamberg

Nachweis der Investitionstätigkeit

Vorhaben	Vorhabensbezeichnung	RA Vorjahre	VA 2023	Plan 2024	Plan 2025	Plan 2026	Plan 2027	Plan Gesamt (gerundet)
Konto	Bezeichnung							
2777777	Sonstige Anschaffungen (2020 bis 2099)							
	Auszahlungen - Investitionen - Mittelverwendung	264.723,42	156.700,00	28.600,00	23.700,00	23.700,00	23.800,00	521.200,00
	Anschaffungs- oder Herstellungskosten	264.723,42	156.700,00	28.600,00	23.700,00	23.700,00	23.800,00	521.200,00
1/010000-020000	Ankauf von Maschinen und Geräten	35.584,67	5.000,00	5.000,00	5.000,00	5.000,00	5.000,00	60.600,00
1/031000-070000	Flächenwidmungsplan	46.734,44	7.500,00	10.000,00	5.000,00	5.000,00	5.000,00	79.200,00
1/163200-020000	FF Wachtberg Alarmanlage	6.081,61						6.100,00
1/211000-042000	Schulmöbel, Lehrmittel	32.321,68	2.000,00	2.000,00	2.000,00	2.000,00	2.000,00	42.300,00
1/240100-042000	Betriebsausstattung	2.655,54	1.600,00	1.600,00	1.700,00	1.700,00	1.800,00	11.100,00
1/240200-010000	Grundkauf-Raten Kiga Daxberg	15.521,04						15.500,00
1/240200-042000	Betriebsausstattung		1.000,00	1.000,00	1.000,00	1.000,00	1.000,00	5.000,00
1/240300-020000	Maschinen und maschinelle Anlagen	46.835,28						46.800,00
1/240300-042000	Betriebsausstattung	4.302,94	1.000,00	1.000,00	1.000,00	1.000,00	1.000,00	9.300,00
1/240400-042000	Betriebsausstattung - Speisetransportboxen		3.600,00					3.600,00
1/423000-040000	KFZ für Essen auf Räder		20.000,00					20.000,00
1/612000-002000	Pilgerweg		5.000,00					5.000,00
1/612000-006000	Ankauf Schaukästen	1.002,48						1.000,00
1/640000-050000	Ankauf von Verkehrszeichen und Spiegeln		1.000,00	1.000,00	1.000,00	1.000,00	1.000,00	5.000,00
1/820000-020000	Ankauf von Maschinen und Geräten	2.642,37	1.000,00	1.000,00	1.000,00	1.000,00	1.000,00	7.600,00
1/820000-040000	Fahrzeuge	48.385,30	80.000,00					128.400,00
1/850000-004000	Wasserversorgungsanlage	20.368,57	1.000,00	1.000,00	1.000,00	1.000,00	1.000,00	25.400,00
1/850000-040000	Ankauf von Maschinen und Geräte		1.000,00	1.000,00	1.000,00	1.000,00	1.000,00	5.000,00
1/851000-004000	Kanalbau		18.200,00	1.000,00	1.000,00	1.000,00	1.000,00	22.200,00
1/853100-042000	Betriebs- und Geschäftsausstattung	2.287,50	6.800,00	2.000,00	2.000,00	2.000,00	2.000,00	17.100,00
1/853200-042000	Betriebs- und Geschäftsausstattung		1.000,00	1.000,00	1.000,00	1.000,00	1.000,00	5.000,00
	Einzahlungen - Finanzierung - Mittelaufbringung	337.179,25	55.300,00	63.900,00	63.800,00	57.900,00	58.500,00	636.600,00
	Mittel aus Geldfluss aus der operativen Gebarung	0,00	0,00	0,00	0,00	0,00	0,00	0,00
	Bedarfszuweisungen/KTZ	7.300,00	0,00	0,00	0,00	0,00	0,00	7.300,00
2/211000+301000	Schul- und Kigafond Förderung EDV-	7.300,00						7.300,00
	Haushaltsrücklagen/Zahlungsmittelreserven	0,00	0,00	0,00	0,00	0,00	0,00	0,00

3. Nachtragsvoranschlag 2023

Nachweis der Investitionstätigkeit

Gemeinde Behamberg

Vorhaben	Vorhabensbezeichnung	RA Vorjahre	VA 2023	Plan 2024	Plan 2025	Plan 2026	Plan 2027	Plan Gesamt (gerundet)
Konto	Bezeichnung							
Sonstige Kapitaltransfers und Subventionen		329.879,25	44.000,00	63.900,00	63.800,00	57.900,00	58.500,00	618.000,00
2/240300+300000	FFG Förd. LWL Kiga Rgd	41.574,00						41.600,00
2/850000+300000	KPC Förderung WVA	7.208,85	1.900,00	1.800,00	1.800,00	1.800,00	1.700,00	16.200,00
2/850000+307300	Wasseranschluss- Ergänzungsabgaben operativ	114.530,99	15.000,00	22.500,00	23.000,00	23.500,00	24.000,00	222.500,00
2/851000+300000	KPC Förderung Barwert Kanal	61.615,45	17.100,00	16.600,00	15.500,00	9.100,00	8.800,00	128.700,00
2/851000+307100	Kanaleinmündung- Ergänzungsabgabe operativ	104.949,96	10.000,00	23.000,00	23.500,00	23.500,00	24.000,00	208.900,00
Darlehen		0,00	0,00	0,00	0,00	0,00	0,00	0,00
Finanzierungsleasing		0,00	0,00	0,00	0,00	0,00	0,00	0,00
Veräußerung langfristiges Vermögen und sonstiges		0,00	11.300,00	0,00	0,00	0,00	0,00	11.300,00
2/820000+803000	Veräußerungen von technischen Anlagen, Fahrzeugen und Maschinen		11.300,00					11.300,00
Finanzierungsergebnis 2777777		72.455,83	-101.400,00	35.300,00	40.100,00	34.200,00	34.700,00	115.400,00
			<i>inklusive Vorjahre (gerundet)</i>	6.400,00	46.500,00	80.700,00	115.400,00	

3. Nachtragsvoranschlag 2023

Nachweis der Investitionstätigkeit

Gemeinde Behamberg

Vorhaben	Vorhabensbezeichnung	RA Vorjahre	VA 2023	Plan 2024	Plan 2025	Plan 2026	Plan 2027	Plan Gesamt (gerundet)
Konto	Bezeichnung							
1002402	Kindergarten Daxberg Erweiterung (2023 bis 2024)							
Geplante Gesamtkosten:	500.000,00							
Auszahlungen - Investitionen - Mittelverwendung		0,00	40.000,00	200.000,00	0,00	0,00	0,00	240.000,00
Anschaffungs- oder Herstellungskosten		0,00	40.000,00	200.000,00	0,00	0,00	0,00	240.000,00
5/240200-010000	Gebäude und Bauten		40.000,00	200.000,00				240.000,00
Einzahlungen - Finanzierung - Mittelaufbringung		0,00	40.000,00	200.000,00	0,00	0,00	0,00	240.000,00
Mittel aus Geldfluss aus der operativen Gebarung		0,00	40.000,00	200.000,00	0,00	0,00	0,00	240.000,00
6/240200+829910	Zuführungen		40.000,00	200.000,00				240.000,00
Bedarfszuweisungen/KTZ		0,00	0,00	0,00	0,00	0,00	0,00	0,00
6/240200+301000	Schul- und Kindergartenfonds							
Haushaltsrücklagen/Zahlungsmittelreserven		0,00	0,00	0,00	0,00	0,00	0,00	0,00
Sonstige Kapitaltransfers und Subventionen		0,00	0,00	0,00	0,00	0,00	0,00	0,00
Darlehen		0,00	0,00	0,00	0,00	0,00	0,00	0,00
Finanzierungsleasing		0,00	0,00	0,00	0,00	0,00	0,00	0,00
Veräußerung langfristiges Vermögen und sonstiges		0,00	0,00	0,00	0,00	0,00	0,00	0,00
Finanzierungsergebnis 1002402		0,00	0,00	0,00	0,00	0,00	0,00	0,00
	<i>inklusive Vorjahre (gerundet)</i>		0,00	0,00	0,00	0,00	0,00	

3. Nachtragsvoranschlag 2023

Gemeinde Behamberg

Nachweis der Investitionstätigkeit

Vorhaben	Vorhabensbezeichnung	RA Vorjahre	VA 2023	Plan 2024	Plan 2025	Plan 2026	Plan 2027	Plan Gesamt (gerundet)
Konto	Bezeichnung							
1002620	Errichtung Sportanlage ASV (2018 bis 2023)							
	Auszahlungen - Investitionen - Mittelverwendung	4.065.427,85	0,00	0,00	0,00	0,00	0,00	4.065.400,00
	Anschaffungs- oder Herstellungskosten	4.065.427,85	0,00	0,00	0,00	0,00	0,00	4.065.400,00
5/262000-050000	Errichtung Sportplatz ASV	4.065.427,85						4.065.400,00
	Einzahlungen - Finanzierung - Mittelaufbringung	3.835.427,85	230.000,00	0,00	0,00	0,00	0,00	4.065.400,00
	Mittel aus Geldfluss aus der operativen Gebarung	634.003,04	0,00	0,00	0,00	0,00	0,00	634.000,00
6/262000+829910	Zuführung Sportplatz	634.003,04						634.000,00
	Bedarfszuweisungen/KTZ	750.000,00	30.000,00	0,00	0,00	0,00	0,00	780.000,00
6/262000+301000	Land NÖ Sportförderung	210.000,00						210.000,00
6/262000+301100	Land NÖ Förderung RU3	90.000,00						90.000,00
6/262000+871000	Bedarfszuweisung	240.000,00						240.000,00
6/262000+871400	Sonder-Bedarfszuweisung	210.000,00	30.000,00					240.000,00
	Haushaltsrücklagen/Zahlungsmittelreserven	0,00	0,00	0,00	0,00	0,00	0,00	0,00
	Sonstige Kapitaltransfers und Subventionen	2.001.424,81	200.000,00	0,00	0,00	0,00	0,00	2.201.400,00
6/262000+302000	Beitrag Gemeinde Haidershofen	1.896.424,81						1.896.400,00
6/262000+307000	ASV Beiträge	105.000,00						105.000,00
6/262000+307100	ASV Beitrag Erlös alter Sportanlage		200.000,00					200.000,00
	Darlehen	450.000,00	0,00	0,00	0,00	0,00	0,00	450.000,00
10006/26203	Errichtung Sportplatz ASV	250.000,00						250.000,00
10002/26204	Errichtung Sportplatz ASV	200.000,00						200.000,00
	Finanzierungsleasing	0,00	0,00	0,00	0,00	0,00	0,00	0,00
	Veräußerung langfristiges Vermögen und sonstiges	0,00	0,00	0,00	0,00	0,00	0,00	0,00
Finanzierungsergebnis 1002620		-230.000,00	230.000,00	0,00	0,00	0,00	0,00	0,00
	<i>inklusive Vorjahre (gerundet)</i>		0,00	0,00	0,00	0,00	0,00	

3. Nachtragsvoranschlag 2023

Gemeinde Behamberg

Nachweis der Investitionstätigkeit

Vorhaben	Vorhabensbezeichnung		RA Vorjahre	VA 2023	Plan 2024	Plan 2025	Plan 2026	Plan 2027	Plan Gesamt (gerundet)
Konto	Bezeichnung								
1006120	Straßenbau (1990 bis 2099)								
	Auszahlungen - Investitionen - Mittelverwendung		187.413,49	725.400,00	400.000,00	400.000,00	400.000,00	400.000,00	2.512.800,00
	Anschaffungs- oder Herstellungskosten		187.413,49	725.400,00	400.000,00	400.000,00	400.000,00	400.000,00	2.512.800,00
	5/612000-002000	Gemeindestrassenbau	81.952,14		400.000,00	400.000,00	400.000,00	400.000,00	1.682.000,00
	5/612000-002100	Rendlgründe	94.302,68						94.300,00
	5/612000-002200	Sportplatzstraße		60.000,00					60.000,00
	5/612000-002300	Putzsiedlung	4.034,05	625.000,00					629.000,00
	5/612000-002400	Busbuchten - Ausbau	7.124,62	40.400,00					47.500,00
	Einzahlungen - Finanzierung - Mittelaufbringung		406.679,31	506.100,00	400.000,00	400.000,00	400.000,00	400.000,00	2.512.800,00
	Mittel aus Geldfluss aus der operativen Gebarung		16.679,31	156.100,00	100.000,00	100.000,00	100.000,00	100.000,00	572.800,00
	6/612000+829910	Zuführung Straßenbau	16.679,31	156.100,00	100.000,00	100.000,00	100.000,00	100.000,00	572.800,00
	Bedarfszuweisungen/KTZ		390.000,00	350.000,00	300.000,00	300.000,00	300.000,00	300.000,00	1.940.000,00
	6/612000+871000	Beihilfen aus Bedarfszuweisungen	390.000,00	350.000,00	300.000,00	300.000,00	300.000,00	300.000,00	1.940.000,00
	Haushaltsrücklagen/Zahlungsmittelreserven		0,00	0,00	0,00	0,00	0,00	0,00	0,00
	Sonstige Kapitaltransfers und Subventionen		0,00	0,00	0,00	0,00	0,00	0,00	0,00
	Darlehen		0,00	0,00	0,00	0,00	0,00	0,00	0,00
	Finanzierungsleasing		0,00	0,00	0,00	0,00	0,00	0,00	0,00
	Veräußerung langfristiges Vermögen und sonstiges		0,00	0,00	0,00	0,00	0,00	0,00	0,00
Finanzierungsergebnis 1006120			219.265,82	-219.300,00	0,00	0,00	0,00	0,00	0,00
		<i>inklusive Vorjahre (gerundet)</i>		0,00	0,00	0,00	0,00	0,00	

3. Nachtragsvoranschlag 2023

Nachweis der Investitionstätigkeit

Gemeinde Behamberg

Vorhaben	Vorhabensbezeichnung		RA Vorjahre	VA 2023	Plan 2024	Plan 2025	Plan 2026	Plan 2027	Plan Gesamt (gerundet)
Konto	Bezeichnung								
1007100	Güterwege (1990 bis 2099)								
	Auszahlungen - Investitionen - Mittelverwendung		155.891,74	40.000,00	50.000,00	50.000,00	50.000,00	50.000,00	395.900,00
	Anschaffungs- oder Herstellungskosten		155.891,74	40.000,00	50.000,00	50.000,00	50.000,00	50.000,00	395.900,00
	5/710000-002000	Güterwegerhaltung	155.891,74	40.000,00	50.000,00	50.000,00	50.000,00	50.000,00	395.900,00
	Einzahlungen - Finanzierung - Mittelaufbringung		155.891,74	40.000,00	50.000,00	50.000,00	50.000,00	50.000,00	395.900,00
	Mittel aus Geldfluss aus der operativen Gebarung		81.065,18	25.000,00	25.000,00	25.000,00	25.000,00	25.000,00	206.100,00
	6/710000+829910	Zuführung Güterweg	81.065,18	25.000,00	25.000,00	25.000,00	25.000,00	25.000,00	206.100,00
	Bedarfszuweisungen/KTZ		74.826,56	15.000,00	25.000,00	25.000,00	25.000,00	25.000,00	189.800,00
	6/710000+301000	Fachabt.GW Förderung	39.826,56	7.500,00	12.500,00	12.500,00	12.500,00	12.500,00	97.300,00
	6/710000+871000	Beihilfen aus Bedarfszuweisungen	35.000,00	7.500,00	12.500,00	12.500,00	12.500,00	12.500,00	92.500,00
	Haushaltsrücklagen/Zahlungsmittelreserven		0,00	0,00	0,00	0,00	0,00	0,00	0,00
	Sonstige Kapitaltransfers und Subventionen		0,00	0,00	0,00	0,00	0,00	0,00	0,00
	6/710000+309000	EU-Förderung GW-Bau							
	Darlehen		0,00	0,00	0,00	0,00	0,00	0,00	0,00
	Finanzierungsleasing		0,00	0,00	0,00	0,00	0,00	0,00	0,00
	Veräußerung langfristiges Vermögen und sonstiges		0,00	0,00	0,00	0,00	0,00	0,00	0,00
Finanzierungsergebnis 1007100			0,00	0,00	0,00	0,00	0,00	0,00	0,00
			<i>inklusive Vorjahre (gerundet)</i>	0,00	0,00	0,00	0,00	0,00	

3. Nachtragsvoranschlag 2023

Nachweis der Investitionstätigkeit

Gemeinde Behamberg

Vorhaben	Vorhabensbezeichnung	RA Vorjahre	VA 2023	Plan 2024	Plan 2025	Plan 2026	Plan 2027	Plan Gesamt (gerundet)
Konto	Bezeichnung							
1008160	Straßenbeleuchtung (2019 bis 2099)							
	Auszahlungen - Investitionen - Mittelverwendung	72.918,95	12.000,00	10.000,00	10.000,00	10.000,00	10.000,00	124.900,00
	Anschaffungs- oder Herstellungskosten	72.918,95	12.000,00	10.000,00	10.000,00	10.000,00	10.000,00	124.900,00
5/816000-005000	Straßenbeleuchtung Putzsiedlung	60.820,89	12.000,00					72.800,00
5/816000-005100	Straßenbeleuchtung 2022	12.098,06		10.000,00	10.000,00	10.000,00	10.000,00	52.100,00
	Einzahlungen - Finanzierung - Mittelaufbringung	72.918,95	12.000,00	10.000,00	10.000,00	10.000,00	10.000,00	124.900,00
	Mittel aus Geldfluss aus der operativen Gebarung	54.318,95	12.000,00	10.000,00	10.000,00	10.000,00	10.000,00	106.300,00
6/816000+829910	Zuführung Straßenbeleuchtung	54.318,95	12.000,00	10.000,00	10.000,00	10.000,00	10.000,00	106.300,00
	Bedarfszuweisungen/KTZ	18.600,00	0,00	0,00	0,00	0,00	0,00	18.600,00
6/816000+871000	BZ Str.Bel. Lichtpunkte	2.600,00						2.600,00
6/816000+871100	Bedarfszuweisungen	16.000,00						16.000,00
	Haushaltsrücklagen/Zahlungsmittelreserven	0,00	0,00	0,00	0,00	0,00	0,00	0,00
	Sonstige Kapitaltransfers und Subventionen	0,00	0,00	0,00	0,00	0,00	0,00	0,00
	Darlehen	0,00	0,00	0,00	0,00	0,00	0,00	0,00
	Finanzierungsleasing	0,00	0,00	0,00	0,00	0,00	0,00	0,00
	Veräußerung langfristiges Vermögen und sonstiges	0,00	0,00	0,00	0,00	0,00	0,00	0,00
Finanzierungsergebnis 1008160		0,00	0,00	0,00	0,00	0,00	0,00	0,00
	<i>inklusive Vorjahre (gerundet)</i>		0,00	0,00	0,00	0,00	0,00	

3. Nachtragsvoranschlag 2023

Nachweis der Investitionstätigkeit

Gemeinde Behamberg

Vorhaben	Vorhabensbezeichnung	RA Vorjahre	VA 2023	Plan 2024	Plan 2025	Plan 2026	Plan 2027	Plan Gesamt (gerundet)
Konto	Bezeichnung							
1008400	Grundkauf alter Sportplatz (2023 bis 2025)							
Geplante Gesamtkosten:	800.000,00							
Auszahlungen - Investitionen - Mittelverwendung		0,00	935.500,00	0,00	0,00	0,00	0,00	935.500,00
Anschaffungs- oder Herstellungskosten		0,00	935.500,00	0,00	0,00	0,00	0,00	935.500,00
5/840000-001000	Grundankauf alter Sportplatz		935.500,00					935.500,00
Einzahlungen - Finanzierung - Mittelaufbringung		0,00	935.500,00	0,00	0,00	0,00	0,00	935.500,00
Mittel aus Geldfluss aus der operativen Gebarung		0,00	935.500,00	0,00	0,00	0,00	0,00	935.500,00
6/840000+001000	Grundverkauf alter Sportplatz		935.500,00					935.500,00
Bedarfszuweisungen/KTZ		0,00	0,00	0,00	0,00	0,00	0,00	0,00
Haushaltsrücklagen/Zahlungsmittelreserven		0,00	0,00	0,00	0,00	0,00	0,00	0,00
Sonstige Kapitaltransfers und Subventionen		0,00	0,00	0,00	0,00	0,00	0,00	0,00
Darlehen		0,00	0,00	0,00	0,00	0,00	0,00	0,00
Finanzierungsleasing		0,00	0,00	0,00	0,00	0,00	0,00	0,00
Veräußerung langfristiges Vermögen und sonstiges		0,00	0,00	0,00	0,00	0,00	0,00	0,00
Finanzierungsergebnis 1008400		0,00	0,00	0,00	0,00	0,00	0,00	0,00
	<i>inklusive Vorjahre (gerundet)</i>		0,00	0,00	0,00	0,00	0,00	

3. Nachtragsvoranschlag 2023

Nachweis der Investitionstätigkeit

Gemeinde Behamberg

Vorhaben	Vorhabensbezeichnung	RA Vorjahre	VA 2023	Plan 2024	Plan 2025	Plan 2026	Plan 2027	Plan Gesamt (gerundet)
Konto	Bezeichnung							
1008401	Grundkauf Hochwallner (2023 bis 2038)							
	Auszahlungen - Investitionen - Mittelverwendung	0,00	250.000,00	0,00	0,00	0,00	0,00	250.000,00
	Anschaffungs- oder Herstellungskosten	0,00	250.000,00	0,00	0,00	0,00	0,00	250.000,00
	5/840100-001000 Grundkauf Hochwallner		250.000,00					250.000,00
	Einzahlungen - Finanzierung - Mittelaufbringung	0,00	250.000,00	0,00	0,00	0,00	0,00	250.000,00
	Mittel aus Geldfluss aus der operativen Gebarung	0,00	250.000,00	0,00	0,00	0,00	0,00	250.000,00
	6/840100+829910 Zuführungen Grundkauf Hochwallner		250.000,00					250.000,00
	Bedarfszuweisungen/KTZ	0,00	0,00	0,00	0,00	0,00	0,00	0,00
	Haushaltsrücklagen/Zahlungsmittelreserven	0,00	0,00	0,00	0,00	0,00	0,00	0,00
	Sonstige Kapitaltransfers und Subventionen	0,00	0,00	0,00	0,00	0,00	0,00	0,00
	Darlehen	0,00	0,00	0,00	0,00	0,00	0,00	0,00
	Finanzierungsleasing	0,00	0,00	0,00	0,00	0,00	0,00	0,00
	Veräußerung langfristiges Vermögen und sonstiges	0,00	0,00	0,00	0,00	0,00	0,00	0,00
Finanzierungsergebnis 1008401		0,00	0,00	0,00	0,00	0,00	0,00	0,00
	<i>inklusive Vorjahre (gerundet)</i>		0,00	0,00	0,00	0,00	0,00	

3. Nachtragsvoranschlag 2023

Nachweis der Investitionstätigkeit

Gemeinde Behamberg

Vorhaben	Vorhabensbezeichnung	RA Vorjahre	VA 2023	Plan 2024	Plan 2025	Plan 2026	Plan 2027	Plan Gesamt (gerundet)
Konto	Bezeichnung							
1008500	WVA Behamberg (1990 bis 2099)							
	Auszahlungen - Investitionen - Mittelverwendung	783.171,57	189.500,00	320.000,00	200.000,00	200.000,00	100.000,00	1.792.700,00
	Anschaffungs- oder Herstellungskosten	783.171,57	189.500,00	320.000,00	200.000,00	200.000,00	100.000,00	1.792.700,00
5/850000-004000	WVA Transportleitung Kürnberg	67.996,39						68.000,00
5/850000-004100	Druckreduzierer Gmeiner	26.473,79						26.500,00
5/850000-004200	Sanierung Putzsiedlung	16.544,01						16.500,00
5/850000-004300	Wasserversorgung Verbindung Steinbach-Haidershofen	189.363,18						189.400,00
5/850000-004400	WVA HB Hoferkogel	34.577,95	20.000,00					54.600,00
5/850000-004500	WVA Sanierung Putzsiedlung	341.432,81	113.500,00					454.900,00
5/850000-004600	UV-Anlage	26.143,51						26.100,00
5/850000-004700	WVA Sportplatzstraße		26.000,00	300.000,00	200.000,00	200.000,00	100.000,00	826.000,00
5/850000-070000	WVA-Katastar	29.970,90	30.000,00	20.000,00				80.000,00
5/850000-729960	IST-Fehlbetrag 2019	50.669,03						50.700,00
	Einzahlungen - Finanzierung - Mittelaufbringung	792.032,09	180.600,00	320.000,00	200.000,00	200.000,00	100.000,00	1.792.600,00
	Mittel aus Geldfluss aus der operativen Gebarung	219.405,60	0,00	40.000,00	50.000,00	50.000,00	40.000,00	399.400,00
6/850000+829910	Zuführung WVA	219.405,60		40.000,00	50.000,00	50.000,00	40.000,00	399.400,00
	Bedarfszuweisungen/KTZ	0,00	0,00	0,00	0,00	0,00	0,00	0,00
	Haushaltsrücklagen/Zahlungsmittelreserven	0,00	0,00	0,00	0,00	0,00	0,00	0,00
	Sonstige Kapitaltransfers und Subventionen	242.626,49	15.600,00	50.000,00	60.000,00	60.000,00	60.000,00	488.200,00
6/850000+300000	KPC Investitionszuschuss WVA	36.000,00	2.500,00					38.500,00
6/850000+300100	KIG 2023 Bundesförderung							
6/850000+302000	Gde Haidershofen Kostenanteil Kürnberg	5.871,81						5.900,00
6/850000+302100	Gde St.Peter/Au Kostenanteil Kürnberg	47.896,79						47.900,00
6/850000+307000	Wasseranschlussabgaben	100.918,47	10.200,00	40.000,00	50.000,00	50.000,00	50.000,00	301.100,00
6/850000+307100	Gde St. Peter/Au Wasseranschluss	40.000,00						40.000,00
6/850000+307200	Einnahmen - Wasserschieber	11.939,42	2.900,00	10.000,00	10.000,00	10.000,00	10.000,00	54.800,00
	Darlehen	330.000,00	165.000,00	230.000,00	90.000,00	90.000,00	0,00	905.000,00
10010/85001	WVA		165.000,00	230.000,00	90.000,00	90.000,00		575.000,00
10002/85001	WVA Sanierung Putzsiedlung	330.000,00						330.000,00
	Finanzierungsleasing	0,00	0,00	0,00	0,00	0,00	0,00	0,00
	Veräußerung langfristiges Vermögen und sonstiges	0,00	0,00	0,00	0,00	0,00	0,00	0,00
	Finanzierungsergebnis 1008500	8.860,52	-8.900,00	0,00	0,00	0,00	0,00	0,00
	<i>inklusive Vorjahre (gerundet)</i>		0,00	0,00	0,00	0,00	0,00	

3. Nachtragsvoranschlag 2023

Gemeinde Behamberg

Nachweis der Investitionstätigkeit

Vorhaben	Vorhabensbezeichnung	RA Vorjahre	VA 2023	Plan 2024	Plan 2025	Plan 2026	Plan 2027	Plan Gesamt (gerundet)
Konto	Bezeichnung							
1008510	Kanalbau (1990 bis 2099)							
	Auszahlungen - Investitionen - Mittelverwendung	210.900,60	60.000,00	400.000,00	250.000,00	250.000,00	200.000,00	1.370.900,00
	Anschaffungs- oder Herstellungskosten	210.900,60	60.000,00	400.000,00	250.000,00	250.000,00	200.000,00	1.370.900,00
5/851000-004000	Kanalsanierung Zaunersiedlung, Weixlgarten	79.393,32						79.400,00
5/851000-004100	Kanalbau Sportplatzstraße	47.215,85	55.000,00	400.000,00	250.000,00	250.000,00	200.000,00	1.202.200,00
5/851000-070000	Kanalkatastar	84.291,43	5.000,00					89.300,00
	Einzahlungen - Finanzierung - Mittelaufbringung	754.451,40	160.000,00	226.400,00	250.000,00	250.000,00	200.000,00	1.840.900,00
	Mittel aus Geldfluss aus der operativen Gebarung	661.618,04	150.000,00	176.400,00	170.000,00	170.000,00	130.000,00	1.458.000,00
6/851000+829910	Zuführung ABA	497.623,53	150.000,00	176.400,00	170.000,00	170.000,00	130.000,00	1.294.000,00
6/851000+829960	Überschuss 2020 - investives Vohaben	163.994,51						164.000,00
	Bedarfszuweisungen/KTZ	0,00	0,00	0,00	0,00	0,00	0,00	0,00
	Haushaltsrücklagen/Zahlungsmittelreserven	0,00	0,00	0,00	0,00	0,00	0,00	0,00
	Sonstige Kapitaltransfers und Subventionen	92.833,36	10.000,00	50.000,00	80.000,00	80.000,00	70.000,00	382.800,00
6/851000+307000	Kanaleinmündungsabgabe investiv	92.833,36	10.000,00	50.000,00	80.000,00	80.000,00	70.000,00	382.800,00
	Darlehen	0,00	0,00	0,00	0,00	0,00	0,00	0,00
	Finanzierungsleasing	0,00	0,00	0,00	0,00	0,00	0,00	0,00
	Veräußerung langfristiges Vermögen und sonstiges	0,00	0,00	0,00	0,00	0,00	0,00	0,00
Finanzierungsergebnis 1008510		543.550,80	100.000,00	-173.600,00	0,00	0,00	0,00	470.000,00
	<i>inklusive Vorjahre (gerundet)</i>		643.600,00	470.000,00	470.000,00	470.000,00	470.000,00	

Die Vorhaben im Kanalbau Erschließung der neuen Grundstücke im Bereich Blindhof und Ort Behamberg haben sich leider in das Jahr 2024 verschoben.

3. Nachtragsvoranschlag 2023

Gemeinde Behamberg

Nachweis der Investitionstätigkeit

Vorhaben	Vorhabensbezeichnung	RA Vorjahre	VA 2023	Plan 2024	Plan 2025	Plan 2026	Plan 2027	Plan Gesamt (gerundet)
Konto	Bezeichnung							
1008590	Lichtwellenleiter Leerverrohrung (2016 bis 2099)							
	Auszahlungen - Investitionen - Mittelverwendung	57.004,32	0,00	0,00	0,00	0,00	0,00	57.000,00
	Anschaffungs- oder Herstellungskosten	57.004,32	0,00	0,00	0,00	0,00	0,00	57.000,00
5/859000-050000	Leerverrohrung Putzsiedlung	57.004,32						57.000,00
	Einzahlungen - Finanzierung - Mittelaufbringung	57.004,32	0,00	0,00	0,00	0,00	0,00	57.000,00
	Mittel aus Geldfluss aus der operativen Gebarung	40.061,82	0,00	0,00	0,00	0,00	0,00	40.100,00
6/859000+829910	Zuführung LWL	40.061,82						40.100,00
	Bedarfszuweisungen/KTZ	0,00	0,00	0,00	0,00	0,00	0,00	0,00
	Haushaltsrücklagen/Zahlungsmittelreserven	0,00	0,00	0,00	0,00	0,00	0,00	0,00
	Sonstige Kapitaltransfers und Subventionen	16.942,50	0,00	0,00	0,00	0,00	0,00	16.900,00
6/859000+302000	Gde St. Peter/Au Mat. LWL	853,00						900,00
6/859000+305000	LWL Schachnersiedlung KT-NET	16.089,50						16.100,00
	Darlehen	0,00	0,00	0,00	0,00	0,00	0,00	0,00
	Finanzierungsleasing	0,00	0,00	0,00	0,00	0,00	0,00	0,00
	Veräußerung langfristiges Vermögen und sonstiges	0,00	0,00	0,00	0,00	0,00	0,00	0,00
Finanzierungsergebnis 1008590		0,00	0,00	0,00	0,00	0,00	0,00	0,00
	<i>inklusive Vorjahre (gerundet)</i>		0,00	0,00	0,00	0,00	0,00	

3. Nachtragsvoranschlag 2023

Nachweis der Investitionstätigkeit

Gemeinde Behamberg

Vorhaben	Vorhabensbezeichnung	RA Vorjahre	VA 2023	Plan 2024	Plan 2025	Plan 2026	Plan 2027	Plan Gesamt (gerundet)
Konto	Bezeichnung							
1008700	Energieversorgung (2023 bis 2030)							
Geplante Gesamtkosten:	360.000,00							
Auszahlungen - Investitionen - Mittelverwendung		0,00	200.000,00	160.000,00	0,00	0,00	0,00	360.000,00
Anschaffungs- oder Herstellungskosten		0,00	200.000,00	160.000,00	0,00	0,00	0,00	360.000,00
5/870000-010000	Photovoltaikanlagen		200.000,00	160.000,00				360.000,00
Einzahlungen - Finanzierung - Mittelaufbringung		0,00	200.000,00	160.000,00	0,00	0,00	0,00	360.000,00
Mittel aus Geldfluss aus der operativen Gebarung		0,00	80.000,00	64.000,00	0,00	0,00	0,00	144.000,00
6/870000+829910	Zuführungen		80.000,00	64.000,00				144.000,00
Bedarfszuweisungen/KTZ		0,00	0,00	0,00	0,00	0,00	0,00	0,00
Haushaltsrücklagen/Zahlungsmittelreserven		0,00	0,00	0,00	0,00	0,00	0,00	0,00
Sonstige Kapitaltransfers und Subventionen		0,00	120.000,00	96.000,00	0,00	0,00	0,00	216.000,00
6/870000+300000	KIG 2023 Bundesförderung		100.000,00	80.000,00				180.000,00
6/870000+300100	Bundesförderung		20.000,00	16.000,00				36.000,00
Darlehen		0,00	0,00	0,00	0,00	0,00	0,00	0,00
Finanzierungsleasing		0,00	0,00	0,00	0,00	0,00	0,00	0,00
Veräußerung langfristiges Vermögen und sonstiges		0,00	0,00	0,00	0,00	0,00	0,00	0,00
Finanzierungsergebnis 1008700		0,00	0,00	0,00	0,00	0,00	0,00	0,00
	<i>inklusive Vorjahre (gerundet)</i>		0,00	0,00	0,00	0,00	0,00	

3. Nachtragsvoranschlag 2023

Nachweis der Investitionstätigkeit

Gemeinde Behamberg

Salden Finanzierungsergebnisse	RA Vorjahre	VA 2023	Plan 2024	Plan 2025	Plan 2026	Plan 2027	Plan Gesamt (gerundet)
2777777 Sonstige Anschaffungen (2020 bis 2099)							
Auszahlungen - Investitionen - Mittelverwendung	264.723,42	156.700,00	28.600,00	23.700,00	23.700,00	23.800,00	521.200,00
Einzahlungen - Finanzierung - Mittelherkunft	337.179,25	55.300,00	63.900,00	63.800,00	57.900,00	58.500,00	636.600,00
	72.455,83	-101.400,00	35.300,00	40.100,00	34.200,00	34.700,00	115.400,00
	<i>inklusive Vorjahre (gerundet)</i>	-28.900,00	6.400,00	46.500,00	80.700,00	115.400,00	
Saldo Sonstige Investitionen	72.455,83	-101.400,00	35.300,00	40.100,00	34.200,00	34.700,00	115.400,00
	<i>inklusive Vorjahre (gerundet)</i>	-28.900,00	6.400,00	46.500,00	80.700,00	115.400,00	

3. Nachtragsvoranschlag 2023

Gemeinde Behamberg

Nachweis der Investitionstätigkeit

Salden Finanzierungsergebnisse		RA Vorjahre	VA 2023	Plan 2024	Plan 2025	Plan 2026	Plan 2027	Plan Gesamt (gerundet)
1002402	Kindergarten Daxberg Erweiterung (2023 bis 2024)							
	Auszahlungen - Investitionen - Mittelverwendung	0,00	40.000,00	200.000,00	0,00	0,00	0,00	240.000,00
	Einzahlungen - Finanzierung - Mittelherkunft	0,00	40.000,00	200.000,00	0,00	0,00	0,00	240.000,00
		0,00	0,00	0,00	0,00	0,00	0,00	0,00
	<i>inklusive Vorjahre (gerundet)</i>		0,00	0,00	0,00	0,00	0,00	
1002620	Errichtung Sportanlage ASV (2018 bis 2023)							
	Auszahlungen - Investitionen - Mittelverwendung	4.065.427,85	0,00	0,00	0,00	0,00	0,00	4.065.400,00
	Einzahlungen - Finanzierung - Mittelherkunft	3.835.427,85	230.000,00	0,00	0,00	0,00	0,00	4.065.400,00
		-230.000,00	230.000,00	0,00	0,00	0,00	0,00	0,00
	<i>inklusive Vorjahre (gerundet)</i>		0,00	0,00	0,00	0,00	0,00	
1006120	Straßenbau (1990 bis 2099)							
	Auszahlungen - Investitionen - Mittelverwendung	187.413,49	725.400,00	400.000,00	400.000,00	400.000,00	400.000,00	2.512.800,00
	Einzahlungen - Finanzierung - Mittelherkunft	406.679,31	506.100,00	400.000,00	400.000,00	400.000,00	400.000,00	2.512.800,00
		219.265,82	-219.300,00	0,00	0,00	0,00	0,00	0,00
	<i>inklusive Vorjahre (gerundet)</i>		0,00	0,00	0,00	0,00	0,00	
1007100	Güterwege (1990 bis 2099)							
	Auszahlungen - Investitionen - Mittelverwendung	155.891,74	40.000,00	50.000,00	50.000,00	50.000,00	50.000,00	395.900,00
	Einzahlungen - Finanzierung - Mittelherkunft	155.891,74	40.000,00	50.000,00	50.000,00	50.000,00	50.000,00	395.900,00
		0,00	0,00	0,00	0,00	0,00	0,00	0,00
	<i>inklusive Vorjahre (gerundet)</i>		0,00	0,00	0,00	0,00	0,00	
1008160	Straßenbeleuchtung (2019 bis 2099)							
	Auszahlungen - Investitionen - Mittelverwendung	72.918,95	12.000,00	10.000,00	10.000,00	10.000,00	10.000,00	124.900,00
	Einzahlungen - Finanzierung - Mittelherkunft	72.918,95	12.000,00	10.000,00	10.000,00	10.000,00	10.000,00	124.900,00
		0,00	0,00	0,00	0,00	0,00	0,00	0,00
	<i>inklusive Vorjahre (gerundet)</i>		0,00	0,00	0,00	0,00	0,00	
1008400	Grundkauf alter Sportplatz (2023 bis 2025)							
	Auszahlungen - Investitionen - Mittelverwendung	0,00	935.500,00	0,00	0,00	0,00	0,00	935.500,00
	Einzahlungen - Finanzierung - Mittelherkunft	0,00	935.500,00	0,00	0,00	0,00	0,00	935.500,00
		0,00	0,00	0,00	0,00	0,00	0,00	0,00
	<i>inklusive Vorjahre (gerundet)</i>		0,00	0,00	0,00	0,00	0,00	
1008401	Grundkauf Hochwallner (2023 bis 2038)							
	Auszahlungen - Investitionen - Mittelverwendung	0,00	250.000,00	0,00	0,00	0,00	0,00	250.000,00
	Einzahlungen - Finanzierung - Mittelherkunft	0,00	250.000,00	0,00	0,00	0,00	0,00	250.000,00
		0,00	0,00	0,00	0,00	0,00	0,00	0,00
	<i>inklusive Vorjahre (gerundet)</i>		0,00	0,00	0,00	0,00	0,00	

3. Nachtragsvoranschlag 2023

Gemeinde Behamberg

Nachweis der Investitionstätigkeit

Salden Finanzierungsergebnisse		RA Vorjahre	VA 2023	Plan 2024	Plan 2025	Plan 2026	Plan 2027	Plan Gesamt (gerundet)
1008500	WVA Behamberg (1990 bis 2099)							
	Auszahlungen - Investitionen - Mittelverwendung	783.171,57	189.500,00	320.000,00	200.000,00	200.000,00	100.000,00	1.792.700,00
	Einzahlungen - Finanzierung - Mittelherkunft	792.032,09	180.600,00	320.000,00	200.000,00	200.000,00	100.000,00	1.792.600,00
		8.860,52	-8.900,00	0,00	0,00	0,00	0,00	0,00
	<i>inklusive Vorjahre (gerundet)</i>		0,00	0,00	0,00	0,00	0,00	
1008510	Kanalbau (1990 bis 2099)							
	Auszahlungen - Investitionen - Mittelverwendung	210.900,60	60.000,00	400.000,00	250.000,00	250.000,00	200.000,00	1.370.900,00
	Einzahlungen - Finanzierung - Mittelherkunft	754.451,40	160.000,00	226.400,00	250.000,00	250.000,00	200.000,00	1.840.900,00
		543.550,80	100.000,00	-173.600,00	0,00	0,00	0,00	470.000,00
	<i>inklusive Vorjahre (gerundet)</i>		643.600,00	470.000,00	470.000,00	470.000,00	470.000,00	
1008590	Lichtwellenleiter Leerverrohrung (2016 bis 2099)							
	Auszahlungen - Investitionen - Mittelverwendung	57.004,32	0,00	0,00	0,00	0,00	0,00	57.000,00
	Einzahlungen - Finanzierung - Mittelherkunft	57.004,32	0,00	0,00	0,00	0,00	0,00	57.000,00
		0,00	0,00	0,00	0,00	0,00	0,00	0,00
	<i>inklusive Vorjahre (gerundet)</i>		0,00	0,00	0,00	0,00	0,00	
1008700	Energieversorgung (2023 bis 2030)							
	Auszahlungen - Investitionen - Mittelverwendung	0,00	200.000,00	160.000,00	0,00	0,00	0,00	360.000,00
	Einzahlungen - Finanzierung - Mittelherkunft	0,00	200.000,00	160.000,00	0,00	0,00	0,00	360.000,00
		0,00	0,00	0,00	0,00	0,00	0,00	0,00
	<i>inklusive Vorjahre (gerundet)</i>		0,00	0,00	0,00	0,00	0,00	
Saldo Investive Einzelvorhaben		541.677,14	101.800,00	-173.600,00	0,00	0,00	0,00	469.900,00
	<i>inklusive Vorjahre (gerundet)</i>		643.500,00	469.900,00	469.900,00	469.900,00	469.900,00	
Saldo der gesamten Investitionstätigkeit		614.132,97	400,00	-138.300,00	40.100,00	34.200,00	34.700,00	585.200,00
	<i>inklusive Vorjahre (gerundet)</i>		614.500,00	476.200,00	516.300,00	550.500,00	585.200,00	

Personaldaten iSd ÖStp (Anlage 4)

3. Nachtragsvoranschlag 2023

Gemeinde Behamberg

Personaldaten iSd ÖStp (Anlage 4)

Gruppe 1 - gesamt	Dienstverhältnis zu Gemeinde, dienstleistend in einer Dienststelle, bezahlt aus dem Budget		Personalaufwendungen, Aktive, betriebsmäßige Darstellung exklusive Ausgliederungen				
	Köpfe	VBÄ	davon melden Gemeinden optional				gesamt
Bezüge (L und G: Unterklasse 50-55)			Nebengebühren (L und G: Gruppen 564-569)	Dienstgeberbeiträge (L und G: Unterklasse 58)	Weitere Aufwendungen	Kontenklasse 5	
BeamtInnen			13.000,00				
Vertragsbedienstete	25,00	19,58	725.600,00				
KV-Bedienstete (Kollektivvertrag)			4.000,00				
Summe	25,00	19,58	742.600,00	35.700,00	185.300,00	6.700,00	970.300,00
darunter (Teilmengen der Gruppe 1)							
MusikschullehrerInnen							
KindergärtnerInnen und							
Bedienstete nicht-ausgliederter Krankenanstalten							
Gruppe 1a - Ausbildungsverhältnisse (insb. Lehrlinge)							
	1,00						

Gruppe 2 - gesamt	Dienstverhältnis zur Gemeinde, dienstleistend bei sonstigem Rechtsträger, bezahlt aus dem Budget		Personalaufwendungen, Aktive, Ausgliederter				
	Köpfe	VBÄ	davon melden Gemeinden optional				gesamt
Bezüge (L und G: Unterklasse 50-55)			Nebengebühren (L und G: Gruppen 564-569)	Dienstgeberbeiträge (L und G: Unterklasse 58)	Weitere Aufwendungen	Kontenklasse 5	
BeamtInnen							
Vertragsbedienstete							
Summe	0,00	0,00					

3. Nachtragsvoranschlag 2023

Gemeinde Behamberg

Personaldaten iSd ÖStp (Anlage 4)

BeamtInnen-PensionistInnen zum 31.12.2023			
	Anzahl	Ø-Pensionshöhe / Mt. ¹⁾	
RuhegenussbezieherInnen			
Hinterbliebene ²⁾			
Neue RuhegenussbezieherInnen im Bezugsjahr 2023			
	Anzahl	Ø-Pensionsantrittsalter	Ø-Pensionshöhe / Mt. ¹⁾
Alterspension ³⁾			
Dienstunfähigkeit ⁴⁾			
vorzeitige Pensionierung mit Abschlag ⁵⁾			
vorzeitige Pensionierung ohne Abschlag ⁶⁾			
Pensionierungen gesamt	0,0	0,0	0,0
<p>1) Durchschnittspension im Dezember laut Personalstatistik-Festlegungen ohne Sonderzahlungen, ohne Pflegegeld und ohne sonstige Transferleistungen; brutto</p> <p>2) Witwen-, Witwer-, Waisenversorgungsbezüge und vergleichbare Leistungen</p> <p>3) Ruhebezüge aufgrund einer Ruhestandsversetzung durch Erklärung iSd § 15 iVm § 236c Abs. 1 BDG 1979, eines Übertritts in den Ruhestand oder einer vergleichbaren Regelung</p> <p>4) Ruhebezüge aufgrund einer Ruhestandsversetzung wegen dauernder Dienstunfähigkeit</p> <p>5) Ruhebezüge aufgrund einer Ruhestandsversetzung vor dem Mindestalter für eine Ruhestandsversetzung durch Erklärung iSd Z 3, die eine Minderung der Bemessungsgrundlage bewirkt (z.B. § 207n BDG 1979)</p> <p>6) Ruhebezüge aufgrund einer Ruhestandsversetzung vor dem Mindestalter für eine Ruhestandsversetzung durch Erklärung iSd Z 3, die keine Minderung der Bemessungsgrundlage bewirkt (z.B. § 207n BDG 1979)</p>			
Pensionsausgaben für das Bezugsjahr 2023			
Summe	0,00		

Nachweis über Transferzahlungen (Anlage 6a)

3. Nachtragsvoranschlag 2023

Gemeinde Behamberg

Nachweis über Transferzahlungen (Anlage 6a)

Haushaltskonto	Bezeichnung Ansatz	Bezeichnung Post	Summe Einzahlungen	Summe Auszahlungen
Transferzahlungen von/an Bund, Bundesfonds, Bundeskammern				
Gesamtsumme Transferzahlungen von/an Bund, Bundesfonds, Bundeskammern			3.872.200,00	1.900,00
Summe Kapitaltransfers			122.500,00	1.900,00
Summe Laufende Transfers			3.749.700,00	0,00
2/921000+861100	Zwischen Länder und Gemeinde geteilte Abgaben	Zuschlag Bundesautomaten u VLT-ABG	14.400,00	
2/925000+859400	Ertragsanteile an Gemeinsch. Bundesabg.	Ertragsanteile nach dem ABVS	3.499.300,00	
2/940000+861000	Bedarfszuweisungen	Bedarfszuweisung 1	218.900,00	
2/941000+860100	Sonst. Finanzzuw. nach dem Fag	Finanzzuweisung Finanzstärkung 24/2	17.100,00	
6/850000+300000	Betriebe der Wasserversorgung	KPC Investitionszuschuss WVA	2.500,00	
6/870000+300000	Photovoltaikanlagen	KIG 2023 Bundesförderung	100.000,00	
6/870000+300100	Photovoltaikanlagen	Bundesförderung	20.000,00	
1/850000-770000	Betriebe der Wasserversorgung	Rückzahlung Förderung KPC inkl. Verzinsung		1.900,00
Transferzahlungen von/an Länder, Landesfonds, Landesammern				
Gesamtsumme Transferzahlungen von/an Länder, Landesfonds, Landesammern			516.000,00	1.598.500,00
Summe Kapitaltransfers			7.500,00	0,00
Summe Laufende Transfers			508.500,00	1.598.500,00
2/024000+816000	Wahlamt	Kostenbeitrag für Wahlen	4.000,00	
2/179000+861000	Katastrophenfälle	NÖ LR Entschädigung Katastrophenfälle	38.900,00	
2/211000+861300	Volksschule	Zinsenzuschuss VS-Umbau	5.700,00	
2/423000+861300	Essen auf Rädern	Förderung Essen auf Räder	6.700,00	
2/512000+861000	Sonstige Med. Beratung und Betreuung	NÖN Tut Förderung	500,00	
2/612000+861100	Gemeindestraßen	Zinsenschuss des Landes	2.100,00	
2/640000+868000	Einrichtungen u.Maßn.n.d.Stvo	Gemeindestrassenstrafen	7.000,00	
2/850000+861100	Betriebe der Wasserversorgung	Zinsenzuschuss KPC	200,00	
2/851000+861200	Betriebe der Abwasserbeseitigung	Zinsenzuschuss KPC	27.500,00	
2/853600+861100	Behamberg 33	Zinsenzuschuss des Landes	6.700,00	
2/921000+861000	Zwischen Länder und Gemeinde geteilte Abgaben	NÖ LR Entsch. Tourismusabgabe	13.600,00	
2/921000+861300	Zwischen Länder und Gemeinde geteilte Abgaben	Gde-Antel Wetterterminalabgabe	2.500,00	
2/940000+861100	Bedarfszuweisungen	Garantiebetrag gem. § 26 FAG 2017	5.600,00	
6/262000+871400	Sportplätze	Sonder-Bedarfszuweisung	30.000,00	
6/612000+871000	Gemeindestraßen	Beihilfen aus Bedarfszuweisungen	350.000,00	
6/710000+301000	Land- und Forstwirtschaftl. Wegebau	Fachabt.GW Förderung	7.500,00	
6/710000+871000	Land- und Forstwirtschaftl. Wegebau	Beihilfen aus Bedarfszuweisungen	7.500,00	
1/419000-751000	Sonstige Einrichtungen und Maßnahmen	Wohnsitzgemeindebeitrag SHG		7.000,00
1/419000-751100	Sonstige Einrichtungen und Maßnahmen	Sozialhilfeumlage		509.000,00
1/439000-751000	Sonstige Einrichtungen und Maßnahmen	Jugendwohlfahrts-Umlage		97.000,00
1/439000-768100	Sonstige Einrichtungen und Maßnahmen	Tagesmutterbetreuung		2.500,00
1/510000-500000	Medizinische Bereichversorgung	Kosten gemeindeärztlicher Dienst		13.000,00

3. Nachtragsvoranschlag 2023

Gemeinde Behamberg

Nachweis über Transferzahlungen (Anlage 6a)

Haushaltskonto	Bezeichnung Ansatz	Bezeichnung Post	Summe Einzahlungen	Summe Auszahlungen
Transferzahlungen von/an Länder, Landesfonds, Landeskammern				
Gesamtsumme Transferzahlungen von/an Länder, Landesfonds, Landeskammern			516.000,00	1.598.500,00
Summe Kapitaltransfers			7.500,00	0,00
Summe Laufende Transfers			508.500,00	1.598.500,00
1/562000-752000	Sprengelbeiträge	NÖKAS-Zweckaufwand		970.000,00
Transferzahlungen von/an Gemeinden, Gemeindeverbände, Gemeindefonds				
Gesamtsumme Transferzahlungen von/an Gemeinden, Gemeindeverbände, Gemeindefonds			39.000,00	695.500,00
Summe Kapitaltransfers			0,00	0,00
Summe Laufende Transfers			39.000,00	695.500,00
2/211000+862000	Volksschule	Schülerhaltungsbeiträge	5.800,00	
2/240100+829000	Kindergarten Behamberg	Einnahmen Gde Haidershofen/Kiga-Aufwand	8.000,00	
2/240200+829000	Kindergarten Daxberg	Einnahmen Gde Haidershofen/Kiga-Aufwand	7.700,00	
2/240300+829000	Kindergarten Ramingdorf	Einnahmen Gde Haidershofen/Kiga Aufwand	17.500,00	
1/000000-752000	Gewählte Gemeindeorgane	Pensionskosten - Bürgermeisterpension		10.800,00
1/022000-729000	Standesamt	Standesamt und Staatsbürgerschaft Beiträge		14.400,00
1/060000-726000	Beiträge an Verb., Vereine u. Sonst.Org.	Beitrag Gemeindevertreterverband		22.800,00
1/211000-752000	Volksschule	Volksschule Haidershofen Schulumlage		68.800,00
1/212000-752000	Hauptschulen	Mittelschulgemeinde Haidershofen		138.200,00
1/212000-752100	Hauptschulen	Mittelschulgemeinde Ramingtal		120.400,00
1/213000-752000	Sonderschulen	Sonderschule Haag Schulumlage		46.600,00
1/214000-752000	Schulen der Polytechn. Lehrgänge	PTS St. Peter/Au, Schulumlage		10.000,00
1/219000-752000	Sonstige Einrichtungen und Maßnahmen	Schülerhaltungsbeiträge an Gemeinden		38.000,00
1/250000-752000	Schülerhorte	Beitrag Schülerhort div. Gemeinden		8.500,00
1/320000-752000	Ausbildung in Musik u. Darst. Kunst	Beitrag an Musikschulverband		171.800,00
1/527000-752000	Müllbeseitigung	Beitrag Luftreinhaltegesetz		5.700,00
1/920000-752000	Ausschließliche Gemeindeabgaben	Kosten der Abgabeneinhebung		39.500,00
Transferzahlungen von/an Sozialversicherungsträger				
Gesamtsumme Transferzahlungen von/an Sozialversicherungsträger			0,00	0,00
Summe Kapitaltransfers			0,00	0,00
Summe Laufende Transfers			0,00	0,00
Transferzahlungen von/an sonst. Träger des öffentlichen Rechts				
Gesamtsumme Transferzahlungen von/an sonst. Träger des öffentlichen Rechts			208.200,00	240.700,00
Summe Kapitaltransfers			200.000,00	0,00
Summe Laufende Transfers			8.200,00	240.700,00
2/010000+863100	Zentralamt	Ersatz Engeltfortzahlung	1.000,00	

3. Nachtragsvoranschlag 2023

Gemeinde Behamberg

Nachweis über Transferzahlungen (Anlage 6a)

Haushaltskonto	Bezeichnung Ansatz	Bezeichnung Post	Summe Einzahlungen	Summe Auszahlungen
Transferzahlungen von/an sonst. Träger des öffentlichen Rechts				
Gesamtsumme Transferzahlungen von/an sonst. Träger des öffentlichen Rechts			208.200,00	240.700,00
Summe Kapitaltransfers			200.000,00	0,00
Summe Laufende Transfers			8.200,00	240.700,00
2/850000+828000	Betriebe der Wasserversorgung	Beitrag Darl. Gemeinde Haidershofen	7.200,00	
6/262000+307100	Sportplätze	ASV Beitrag Erlös alter Sportanlage	200.000,00	
1/211000-755100	Volksschule	Gesellschafterzusch.Zinsenzusch		5.700,00
1/851000-752000	Betriebe der Abwasserbeseitigung	Beitrag an Abwasserverband		215.000,00
1/914000-755000	Beteiligungen	Gesellschafterzuschuss an KG		20.000,00
Gesamtsumme			4.635.400,00	2.536.600,00

Nachweis über Haushaltsrücklagen und
Zahlungsmittelreserven (Anlage 6b)

3. Nachtragsvoranschlag 2023

Nachweis der Rücklagen ohne Innere Darlehen (936)

Gemeinde Behamberg

Haushaltsrücklagen Nr.	Verwendungszweck	Rücklagenstand			Rücklagenstand 31.12.2023	Zahlungsmittelreserven	
		31.12.2022	Zuweisungen	Entnahmen		Stand aktuell	Konto-/Sparbuchnummer
8/9990935/00001	Rücklage aus 50 % des Saldos der Eröffnungsbilanz	5.111.300,00			5.111.300,00		
Allgemeine Haushaltsrücklagen		5.111.300,00	0,00	0,00	5.111.300,00	0,00	
Gesamtsummen		5.111.300,00	0,00	0,00	5.111.300,00	0,00	

Nachweis über Innere Darlehen

3. Nachtragsvoranschlag 2023

Gemeinde Behamberg

Nachweis über Innere Darlehen

Haushaltsrücklagen		Rücklagenstand			Rücklagenstand
Nr.	Verwendungszweck	31.12.2022	Zuführungen	Entnahmen	31.12.2023

Einzelnachweis über Finanzschulden und Schuldendienst
(Anlage 6c)

3. Nachtragsvoranschlag 2023

Einzelnachweis über Finanzschulden und Schuldendienst (Anlage 6c)

Gemeinde Behamberg

Darlehen/Darlehensgeber Verwendung/Staat Aktenzahl	Laufzeit Währung/Zinssatz Zinsindikator	Darlehenshöhe Gesamt	Buchwert 31.12.2022	Zugang	Tilgung	Zinsen	Summe Schuldendienst	Schuldendienst- ersätze	Buchwert 31.12.2023	Netto Schuldendienst
1. Darlehen für Investitionszwecke										
1.1. ... von Trägern des öffentlichen Rechts										
1.1.1. ... von Bund, Bundesfonds, Bundeskammern										
1.1.2. ... von Ländern, Landesfonds, Landesammern										
10008/10072 Landesregierung N Sanierung Behamberg 34/AT 07621410002	2003 - 2037 EUR/1,000% FIX verzinst	144.900,00	123.900,00		2.700,00	1.200,00	3.900,00		121.200,00	3.900,00
10015/10142 NÖ Wasserwirtsch WVA HB Holz BA05/AT 602505758	2004 - 2039 EUR/1,000% FIX verzinst	31.900,00	31.900,00						31.900,00	
10015/10162 NÖ Wasserwirtsch Kanalbau BA 05/AT 602504824	2004 - 2033 EUR/1,000% FIX verzinst	37.100,00	37.100,00						37.100,00	
10015/10172 NÖ Wasserwirtsch Kanalbau BA 04/AT 602504816	2004 - 2033 EUR/1,000% FIX verzinst	42.300,00	42.200,00						42.200,00	
10015/10392 NÖ Wasserwirtsch Kanalbau Wachtberg West/AT 602514307	2008 - 2033 EUR/1,000% FIX verzinst	18.700,00	18.700,00						18.700,00	
10015/10393 NÖ Wasserwirtsch Kanalbau Wanzenöd- Samendorf/AT 602518531	2009 - 2039 EUR/1,000% FIX verzinst	23.700,00	23.700,00						23.700,00	
10015/10394 NÖ Wasserwirtsch WVA-Verbindungsleitung/AT 602519112	2011 - 2039 EUR/1,000% FIX verzinst	18.200,00	18.200,00						18.200,00	
10015/10396 NÖ Wasserwirtsch WVA Daxberg, Steinbach, Wachtberg/ AT 859999	2011 - 2041 EUR/1,000% FIX verzinst	15.600,00	15.600,00						15.600,00	

3. Nachtragsvoranschlag 2023

Einzelnachweis über Finanzschulden und Schuldendienst (Anlage 6c)

Gemeinde Behamberg

Darlehen/Darlehensgeber Verwendung/Staat Aktenzahl	Laufzeit Währung/Zinssatz Zinsindikator	Darlehenshöhe Gesamt	Buchwert 31.12.2022	Zugang	Tilgung	Zinsen	Summe Schuldendienst	Schuldendienst- ersätze	Buchwert 31.12.2023	Netto Schuldendienst
1.1.3. ... von Gemeinden, Gemeindeverbänden, Gemeindefonds										
1.1.4. ... von Sozialversicherungsträgern										
1.1.5. ... von sonstigen Trägern des öffentlichen Rechts										
1.2. ... von Beteiligungen der Gebietskörperschaft (ohne Finanzunternehmen)										
1.3. ... von Unternehmen (ohne Beteiligungen und ohne Finanzunternehmen)										
1.4. ... von Finanzunternehmen										
1.4.1. ... von Finanzunternehmen im Inland										
10002/10082 Sparkasse OÖ Sanierung Behamberg 34/AT 26162-000142	2003 - 2029 EUR/4,875% euribor6m	36.243,00	12.700,00		2.000,00	200,00	2.200,00		10.700,00	2.200,00
10002/10282 Sparkasse OÖ WVA-Hochbehälter/AT 26162-000126	2003 - 2028 EUR/4,290% euribor6m	220.000,00	50.400,00		9.200,00	1.900,00	11.100,00		41.200,00	11.100,00
10002/10302 Sparkasse OÖ Kanalbau BA05/AT 26162-000100	2003 - 2028 EUR/4,290% euribor6m	160.000,00	36.700,00		6.700,00	1.500,00	8.200,00		30.000,00	8.200,00
10002/10399 Sparkasse OÖ WVA HB Hoferkogel/AT 32107-466736	2016 - 2026 EUR/1,006% FIX verzinst	140.000,00	56.000,00		14.000,00	500,00	14.500,00		42.000,00	14.500,00
10002/10434 Sparkasse OÖ WVA-Erweiterungen 2008/AT 26162-000168	2008 - 2033 EUR/4,570% euribor6m	100.000,00	44.000,00		4.000,00	900,00	4.900,00		40.000,00	4.900,00
10002/10460 Sparkasse OÖ WVA Sanierung Quelle/AT AT2520320321073	2014 - 2029 EUR/4,840% euribor6m	140.000,00	65.300,00		9.300,00	2.100,00	11.400,00		56.000,00	11.400,00
10002/26204 Sparkasse OÖ Errichtung Sportplatz ASV/AT AT68 2032 0321 07	2021 - 2036 EUR/4,340% euribor3m	200.000,00	186.700,00		13.300,00	4.800,00	18.100,00	5.500,00	173.400,00	12.600,00

3. Nachtragsvoranschlag 2023

Einzelnachweis über Finanzschulden und Schuldendienst (Anlage 6c)

Gemeinde Behamberg

Darlehen/Darlehensgeber Verwendung/Staat Aktenzahl	Laufzeit Währung/Zinssatz Zinsindikator	Darlehenshöhe Gesamt	Buchwert 31.12.2022	Zugang	Tilgung	Zinsen	Summe Schuldendienst	Schuldendienst- ersätze	Buchwert 31.12.2023	Netto Schuldendienst
10002/85000 Sparkasse OÖ WVA 2019 Kürnberg Verbindungsleitung/AT AT23 2032 0321 07 850000	2019 - 2028 EUR/4,390% euribor3m	110.000,00	77.000,00		11.000,00	2.600,00	13.600,00		66.000,00	13.600,00
10002/85001 Sparkasse OÖ WVA Sanierung Putzsiedlung/AT AT73 2032 0321 07 850000	2021 - 2046 EUR/4,390% euribor3m	330.000,00	316.800,00		13.200,00	7.300,00	20.500,00		303.600,00	20.500,00
10002/85362 Sparkasse OÖ Behamberg 33/AT AT75 2032 0321 07 853600	2021 - 2040 EUR/4,390% euribor3m	220.000,00	211.200,00		8.800,00	5.000,00	13.800,00		202.400,00	13.800,00
10006/6120 Hypo Nö Landesbar LFS Straßenbau 2018/AT 466-400300 612000	2018 - 2033 EUR/4,590% euribor3m	65.000,00	39.000,00		6.500,00	1.000,00	7.500,00	1.100,00	32.500,00	6.400,00
10006/10407 Hypo Nö Landesb: WVA 2018/AT 466-400408 850000	2019 - 2039 EUR/4,590% euribor3m	185.000,00	148.000,00		9.300,00	5.500,00	14.800,00		138.700,00	14.800,00
10006/26200 Hypo Nö Landesb: Errichtung Sportplatz ASV/AT 466-400203 262000	2018 - 2033 EUR/4,590% libor3m	155.000,00	124.000,00		7.800,00	4.000,00	11.800,00	3.700,00	116.200,00	8.100,00
10006/26201 Hypo Nö Landesb: Errichtung Sportplatz ASV/AT 466-321702 262000	2019 - 2040 EUR/4,590% euribor3m	160.000,00	136.000,00		8.000,00	5.200,00	13.200,00	4.000,00	128.000,00	9.200,00
10006/26203 Hypo Nö Landesb: Errichtung Sportplatz ASV/AT 466337005 262000	2020 - 2040 EUR/4,490% euribor3m	250.000,00	216.700,00		16.700,00	5.800,00	22.500,00	6.400,00	200.000,00	16.100,00
10006/85361 Hypo Nö Landesb: Ankauf Behamberg 33/AT 466337102 853600	2020 - 2030 EUR/4,510% euribor3m	250.000,00	225.000,00		12.500,00	7.000,00	19.500,00	6.700,00	212.500,00	12.800,00
10010/85001 Nach Ausschreibu WVA /AT 850000	2023 - 2048 EUR/4,000% euribor3m			165.000,00					165.000,00	

3. Nachtragsvoranschlag 2023

Einzelnachweis über Finanzschulden und Schuldendienst (Anlage 6c)

Gemeinde Behamberg

Darlehen/Darlehensgeber Verwendung/Staat Aktenzahl	Laufzeit Währung/Zinssatz Zinsindikator	Darlehenshöhe Gesamt	Buchwert 31.12.2022	Zugang	Tilgung	Zinsen	Summe Schuldendienst	Schuldendienst- ersätze	Buchwert 31.12.2023	Netto Schuldendienst
10017/10332 Raika Haidershofe WVA HB Holz/AT 20.011.300	2004 - 2029 EUR/4,750% euribor6m	60.000,00	16.800,00		2.400,00	700,00	3.100,00		14.400,00	3.100,00
10017/10372 Raika Haidershofe WVA-Erweiterungen 2005/AT 20.011.359	2006 - 2031 EUR/4,240% euribor6m	80.000,00	28.800,00		3.200,00	700,00	3.900,00		25.600,00	3.900,00
10017/10398 Raika Haidershofe LFS Straßenbau 2015/AT 20.011.755	2015 - 2025 EUR/4,725% euribor3m	100.000,00	30.000,00		10.000,00	700,00	10.700,00	800,00	20.000,00	9.900,00
10017/10402 Raika Haidershofe WVA Sanierung Schachnersiedlung/AT AT9332278000200	2017 - 2037 EUR/4,725% euribor3m	225.000,00	168.700,00		11.300,00	5.800,00	17.100,00		157.400,00	17.100,00
10017/10403 Raika Haidershofe Kanalsanierung Schachnersiedlung/AT AT7132278000200	2017 - 2037 EUR/4,725% euribor3m	275.000,00	206.200,00		13.800,00	7.000,00	20.800,00		192.400,00	20.800,00
10017/10439 Raika Haidershofe WVA Verbindungsleitung+Erweiterun g 20.011.565	2009 - 2034 EUR/4,870% euribor6m	97.000,00	46.500,00		3.900,00	1.600,00	5.500,00		42.600,00	5.500,00
10017/10451 Raika Haidershofe Neubau Kindergarten Daxberg/AT 20.011.656	2012 - 2027 EUR/4,050% euribor6m	255.000,00	85.000,00		17.000,00	2.700,00	19.700,00	7.500,00	68.000,00	12.200,00
10896/10454 Uni Credit Bank Au Straßenbau - LFS/AT 10004 357 231	2013 - 2023 EUR/2,540% FIX verzinst	100.000,00	10.000,00		10.000,00	200,00	10.200,00	200,00		10.000,00

1.4.2. ... von Finanzunternehmen im Ausland

1.5. ... von Sonstigen

Zwischensumme			2.848.800,00	165.000,00	226.600,00	75.900,00	302.500,00	35.900,00	2.787.200,00	266.600,00
----------------------	--	--	---------------------	-------------------	-------------------	------------------	-------------------	------------------	---------------------	-------------------

3. Nachtragsvoranschlag 2023

Einzelnachweis über Finanzschulden und Schuldendienst (Anlage 6c)

Gemeinde Behamberg

Darlehen/Darlehensgeber Verwendung/Staat Aktenzahl	Laufzeit Währung/Zinssatz Ansatz	Darlehenshöhe Gesamt	Buchwert 31.12.2022	Zugang	Tilgung	Zinsen	Summe Schuldendienst	Schuldendienst- ersätze	Buchwert 31.12.2023	Netto Schuldendienst
2. Finanzschulden für den laufenden Aufwand										
2.1. ... von Trägern des öffentlichen Rechts										
2.1.1. ... von Bund, Bundesfonds, Bundeskammern										
2.1.2. ... von Ländern, Landesfonds, Landeskammern										
2.1.3. ... von Gemeinden, Gemeindeverbänden, Gemeindefonds										
2.1.4. ... von Sozialversicherungsträgern										
2.1.5. ... von sonstigen Trägern des öffentlichen Rechts										
2.2. ... von Beteiligungen der Gebietskörperschaft (ohne Finanzunternehmungen)										
2.3. ... von Unternehmen (ohne Beteiligungen und ohne Finanzunternehmungen)										
2.4. ... von Finanzunternehmen										
2.4.1. ... von Finanzunternehmen im Inland										
2.4.2. ... von Finanzunternehmen im Ausland										
2.5. ... von Sonstigen										
Zwischensumme			0,00	0,00	0,00	0,00	0,00	0,00	0,00	0,00
SUMME (1 und 2)			2.848.800,00	165.000,00	226.600,00	75.900,00	302.500,00	35.900,00	2.787.200,00	266.600,00
Davon ohne A85-89			827.400,00	0,00	89.300,00	24.400,00	113.700,00	29.200,00	738.100,00	84.500,00
Davon A85-89			2.021.400,00	165.000,00	137.300,00	51.500,00	188.800,00	6.700,00	2.049.100,00	182.100,00

Nachweis über haushaltsinterne Vergütungen (Anlage 6f)

3. Nachtragsvoranschlag 2023

Gemeinde Behamberg

Nachweis über haushaltsinterne Vergütungen (Anlage 6f)

Gruppenebene		Erträge	Aufwendungen
0	Vertretungskörper und allgemeine Verwaltung	21.600,00	2.300,00
1	Öffentliche Ordnung und Sicherheit	0,00	0,00
2	Unterricht, Erziehung, Sport und Wissenschaft	0,00	50.000,00
3	Kunst, Kultur und Kultus	0,00	0,00
4	Soziale Wohlfahrt und Wohnbauförderung	0,00	0,00
5	Gesundheit	0,00	0,00
6	Straßen- und Wasserbau, Verkehr	0,00	16.600,00
7	Wirtschaftsförderung	0,00	0,00
8	Dienstleistungen	139.800,00	92.500,00
9	Finanzwirtschaft	0,00	0,00
Summe		161.400,00	161.400,00

Haftungsnachweis (Anlage 6r)

3. Nachtragsvoranschlag 2023

Haftungsnachweis (Anlage 6r)

Gemeinde Behamberg

Teil A - Haftungspositionen relevant iSd Art. 15a Vereinbarung HOG

Bezeichnung der/des Haftungsnehmerin/s oder einer Gruppe gleichartiger Haftungen	Haftungsrahmen	Stand 31.12.2022	Zugänge (+)	Abgänge (-)	Stand 31.12.2023	davon Umklassifizierungen
Untergruppe 1 - Haftungen für Kredit- und Finanzinstitute						
Zwischensumme - Untergruppe 1	0,00	0,00	0,00	0,00	0,00	
Untergruppe 2 - Grundbücherlich besicherte Haftungen von Wohnbau-Darlehen						
Zwischensumme - Untergruppe 2	0,00	0,00	0,00	0,00	0,00	
Untergruppe 3 - Sonstige Wirtschaftshaftungen						
Mittelschule Haidershofen - Generalsanierung Mittelschule HS	2.000.000,00	696.900,00	0,00	103.300,00	593.600,00	
Mittelschule Haidershofen - Generalsanierung Mittelschule HS	190.000,00	82.000,00	0,00	9.700,00	72.300,00	
Mittelschule Ramingtal - Generalsanierung Mittelschule Ramingtal	1.088.775,00	1.016.200,00	0,00	72.600,00	943.600,00	
Mittelschule Ramingtal - Generalsanierung Mittelschule Ramingtal Einrichtung	123.056,00	123.100,00	0,00	8.200,00	114.900,00	
Mittelschule Ramingtal - Generalsanierung Mittelschule Ramingtal Sanierung	116.136,00	116.100,00	0,00	7.700,00	108.400,00	
Orts- und Infrastrukturentwicklungs KG Gemeinde Behamberg - Volksschule	350.000,00	140.000,00	0,00	23.300,00	116.700,00	
Orts- und Infrastrukturentwicklungs KG Gemeinde Behamberg - Bauhof	350.000,00	151.700,00	0,00	23.300,00	128.400,00	
Orts- und Infrastrukturentwicklungs KG Gemeinde Behamberg - Amtshaus	100.000,00	53.300,00	0,00	6.700,00	46.600,00	
Orts- und Infrastrukturentwicklungs KG Gemeinde Behamberg - Amtshaus	300.000,00	227.600,00	0,00	20.700,00	206.900,00	
Reinhalteverband Steyr und Umgebung - Reinhaltverband Steyr	1.243.604,10	268.300,00	420.000,00	45.200,00	643.100,00	
Zwischensumme - Untergruppe 3	5.861.571,10	2.875.200,00	420.000,00	320.700,00	2.974.500,00	
Summe A1	5.861.571,10	2.875.200,00	420.000,00	320.700,00	2.974.500,00	

3. Nachtragsvoranschlag 2023

Haftungsnachweis (Anlage 6r)

Gemeinde Behamberg

Haftung der staatlichen, außerbudgetären Einheiten gem. ESVG iSd Art. 15a Vereinbarung HOG	Haftungsrahmen	Stand 31.12.2022	Zugänge (+)	Abgänge (-)	Stand 31.12.2023	davon Umklassifizierungen
Untergruppe 1 - Haftungen für Kredit- und Finanzinstitute						
Zwischensumme - Untergruppe 1	0,00	0,00	0,00	0,00	0,00	
Untergruppe 2 - Grundbücherlich besicherte Haftungen von Wohnbau-Darlehen						
Zwischensumme - Untergruppe 2	0,00	0,00	0,00	0,00	0,00	
Untergruppe 3 - Sonstige Wirtschaftshaftungen						
Zwischensumme - Untergruppe 3	0,00	0,00	0,00	0,00	0,00	
Summe A2	0,00	0,00	0,00	0,00	0,00	
Gesamtsumme A (= Summe A1 + Summe A2)	5.861.571,10	2.875.200,00	420.000,00	320.700,00	2.974.500,00	
Teil B - Haftungspositionen nicht relevant iSd Art. 15a Vereinbarung HOG						
Bezeichnung der/des Haftungsnehmerin/s oder einer Gruppe gleichartiger Haftungen	Haftungsrahmen	Stand 31.12.2022	Zugänge (+)	Abgänge (-)	Stand 31.12.2023	davon Umklassifizierungen
Untergruppe 1 - Haftungen für Kredit- und Finanzinstitute						
Zwischensumme - Untergruppe 1	0,00	0,00	0,00	0,00	0,00	
Untergruppe 2 - Grundbücherlich besicherte Haftungen von Wohnbau-Darlehen						
Zwischensumme - Untergruppe 2	0,00	0,00	0,00	0,00	0,00	
Untergruppe 3 - Sonstige Wirtschaftshaftungen						
Zwischensumme - Untergruppe 3	0,00	0,00	0,00	0,00	0,00	
Gesamtsumme B	0,00	0,00	0,00	0,00	0,00	

Leasingspiegel (Anlage 6i)

3. Nachtragsvoranschlag 2023

Leasingspiegel (Anlage 6i)

Gemeinde Behamberg

Finanzierungsleasing

Ansatz- oder Projektbezeichnung	Anschaffungskosten	Buchwert 31.12.2022	Buchwert 31.12.2023	Summe ausstehender Mindestleasing- zahlungen	Laufzeit	Restlaufzeit in Jahren	Kautionen für Finanzierungsleasing
Summe	0,00	0,00	0,00	0,00			

Wirtschaftliche Unternehmungen, Betriebe, betriebsähnliche Einrichtungen gem. § 1 Abs. 2

Summe	0,00	0,00	0,00	0,00			
--------------	-------------	-------------	-------------	-------------	--	--	--

Operating Leasing

Ansatz- oder Projektbezeichnung	Laufzeit Grundmietzeit in Jahren	Gesamtkosten	Einmalkautions	Leasingentgelt (ohne laufender Kautions)	Laufende Kautions	Restlaufzeit in Jahren	Kumulierte Restzahlungen
Leasing Kopierer VS Kopierer des Gemeindeamtes bis 30.06.2023 (010000, 211000)	14.11.2018 - 30.11.2023 5,00	11.100,00		2.200,00		0,91	2.200,00
Leasing Kopierer Gemeinde (010000)	01.07.2023 - 30.06.2028 5,00	11.700,00		2.000,00		5,50	9.700,00
Summe		22.800,00	0,00	4.200,00	0,00		22.900,00

Wirtschaftliche Unternehmungen, Betriebe, betriebsähnliche Einrichtungen gem. § 1 Abs. 2

Summe		0,00	0,00	0,00	0,00		0,00
--------------	--	-------------	-------------	-------------	-------------	--	-------------

Rückstellungsspiegel (Anlage 6q)

3. Nachtragsvoranschlag 2023

Rückstellungsspiegel (Anlage 6q)

Gemeinde Behamberg

Rückstellung	Stand 31.12.2022	Dotierungen (+)	Auflösung inkl. Verbrauch (-)	Stand 31.12.2023
Kurzfristig	0,00	0,00	0,00	0,00
Rückstellungen für Prozesskosten				
Rückstellungen für nicht konsumierte Urlaube				
Rückstellungen für ausstehende Rechnungen				
Sonstige kurzfristige Rückstellungen				
Langfristig	94.200,00	6.700,00	0,00	100.900,00
Rückstellungen für Abfertigungen				
Rückstellungen für Jubiläumszuwendungen	94.200,00	6.700,00		100.900,00
Rückstellungen für Haftungen				
Rückstellungen für Sanierung von Altlasten				
Rückstellungen für Pensionen (Säule I)				
Sonstige langfristige Rückstellungen				
Gesamtsumme	94.200,00	6.700,00	0,00	100.900,00

Wirtschaftspläne der Eigenbetriebe
- interne Anlage b



KG Behamberg Voranschlag 2023

Ergebnishaushalt Gesamt 1. Ebene (Anlage 1a)
- interne Vergütungen enthalten

MVAG	Mittelverwendungs- und -aufbringungsgruppen (1. Ebene)	VA 2023	VA 2022	RA 2021
211	Erträge aus der operativen Verwaltungstätigkeit	174.200,00	135.000,00	132.476,94
212	Erträge aus Transfers	42.300,00	72.100,00	38.570,96
213	Finanzerträge	100,00	100,00	6,44
21	Summe Erträge	216.600,00	207.200,00	171.054,34
221	Personalaufwand			
222	Sachaufwand (ohne Transferaufwand)	118.900,00	123.500,00	88.105,50
223	Transferaufwand (laufende Transfers und Kapitaltransfers)			
224	Finanzaufwand	23.700,00	9.700,00	9.081,97
22	Summe Aufwendungen	142.600,00	133.200,00	97.187,47
SA0	Saldo (0) Nettoergebnis (21 - 22)	74.000,00	74.000,00	73.866,87
230	Entnahmen von Haushaltsrücklagen			
240	Zuweisung an Haushaltsrücklagen			
23	Summe Haushaltsrücklagen	0,00	0,00	0,00
SA00	Nettoergebnis nach Zuweisung und Entnahmen von Haushaltsrücklagen (Saldo 0 +/- SU23)	74.000,00	74.000,00	73.866,87

Finanzierungshaushalt Gesamt 1. Ebene (Anlage 1b) - interne Vergütungen enthalten

MVAG	Mittelverwendungs- und -aufbringungsgruppen (1. Ebene)	VA 2023	VA 2022	RA 2021
OPERATIVE GEBARUNG				
311	Einzahlungen aus der operativen Verwaltungstätigkeit	174.200,00	135.000,00	132.476,94
312	Einzahlungen aus Transfers (ohne Kapitaltransfers)	42.300,00	72.100,00	38.570,96
313	Einzahlungen aus Finanzerträgen	100,00	100,00	6,44
31	Summe Einzahlungen operative Gebarung	216.600,00	207.200,00	171.054,34
321	Auszahlungen aus Personalaufwand			
322	Auszahlungen aus Sachaufwand (ohne Transferaufwand)	118.900,00	123.500,00	88.105,50
323	Auszahlungen aus Transfers (ohne Kapitaltransfers)			
324	Auszahlungen aus Finanzaufwand	23.700,00	9.700,00	9.081,97
32	Summe Auszahlungen operative Gebarung	142.600,00	133.200,00	97.187,47
SA1	Saldo (1) Geldfluss aus der Operativen Gebarung (31 – 32)	74.000,00	74.000,00	73.866,87
INVESTIVE GEBARUNG				
331	Einzahlungen aus der Investitionstätigkeit			
332	Einzahlungen aus der Rückzahlung von Darlehen sowie gewährten Vorschüssen			
333	Einzahlungen aus Kapitaltransfers			
33	Summe Einzahlungen investive Gebarung	0,00	0,00	0,00
341	Auszahlungen aus der Investitionstätigkeit			
342	Auszahlungen von gewährten Darlehen sowie gewährten Vorschüssen			
343	Auszahlungen aus Kapitaltransfers			
34	Summe Auszahlungen investive Gebarung	0,00	0,00	0,00
SA2	Saldo (2) Geldfluss aus der Investiven Gebarung (33 – 34)	0,00	0,00	0,00
SA3	Saldo (3) Nettofinanzierungssaldo (Saldo 1 + Saldo 2)	74.000,00	74.000,00	73.866,87

MVAG	Mittelverwendungs- und -aufbringungsgruppen (1. Ebene)	VA 2023	VA 2022	RA 2021
FINANZIERUNGSTÄTIGKEIT				
351	Einzahlungen aus der Aufnahme von Finanzschulden			
353	Einzahlungen infolge eines Kapitaltausch bei derivativen Finanzinstrumenten mit Grundgeschäft			
355	Einzahlungen aus dem Abgang von Finanzinstrumenten			
35	Summe Einzahlungen aus der Finanzierungstätigkeit	0,00	0,00	0,00
361	Auszahlungen aus der Tilgung von Finanzschulden	74.000,00	74.000,00	74.023,00
363	Auszahlungen infolge eines Kapitaltausch bei derivativen Finanzinstrumenten mit Grundgeschäft			
365	Auszahlungen für den Erwerb von Finanzinstrumenten			
36	Summe Auszahlungen aus der Finanzierungstätigkeit	74.000,00	74.000,00	74.023,00
SA4	Saldo (4) Geldfluss aus der Finanzierungstätigkeit (35 – 36)	-74.000,00	-74.000,00	-74.023,00
SA5	Saldo (5) Geldfluss aus der voranschlagswirksamen Gebarung (Saldo 3 + Saldo 4)	0,00	0,00	-156,13

Einzelnachweis über Finanzschulden und Schuldendienst (Anlage 6c)

Darlehen/Darlehensgeber Verwendung/Staat Aktenzahl	Laufzeit Währung/Zinssatz Zinsindikator	Darlehenshöhe Gesamt	Buchwert 31.12.2022	Zugang	Tilgung	Zinsen	Summe Schuldendienst	Schuldendienst- ersätze	Buchwert 31.12.2023	Netto Schuldendienst
1. Darlehen für Investitionszwecke										
1.1. ... von Trägern des öffentlichen Rechts										
1.1.1. ... von Bund, Bundesfonds, Bundeskammern										
1.1.2. ... von Ländern, Landesfonds, Landeskammern										
1.1.3. ... von Gemeinden, Gemeindeverbänden, Gemeindefonds										
1.1.4. ... von Sozialversicherungsträgern										
1.1.5. ... von sonstigen Trägern des öffentlichen Rechts										
1.2. ... von Beteiligungen der Gebietskörperschaft (ohne Finanzunternehmungen)										
1.3. ... von Unternehmen (ohne Beteiligungen und ohne Finanzunternehmungen)										
1.4. ... von Finanzunternehmen										
1.4.1. ... von Finanzunternehmen im Inland										
45/1 Uni Credit Bank Austria Volksschul-Umbau/AT 10004 521 661 211000	2013 - 2028 EUR/2,930% FIX verzinst	350.000,00	140.000,00		23.300,00	3.900,00	27.200,00	3.900,00	116.700,00	23.300,00
54/2 Raiffeisenkasse Haidershof LFS-Darlehen Bauhof/AT 20.011.706 820000	2014 - 2029 EUR/4,939% euribor6m	350.000,00	151.700,00		23.300,00	7.100,00	30.400,00	4.400,00	128.400,00	26.000,00
54/3 Raiffeisenkasse Haidershof LFS Amtshaus-Umbau, Impulsförderung/AT 20.011.748 010000	2015 - 2030 EUR/4,725% euribor3m	100.000,00	53.300,00		6.700,00	2.400,00	9.100,00	1.600,00	46.600,00	7.500,00
130/4 Landesbank Hypo NÖ LFS Sanierung Amtsgebäude/AT 466401307 010000	2019 - 2034 EUR/1,000% euribor3m	300.000,00	227.600,00		20.700,00	10.100,00	30.800,00	6.700,00	206.900,00	24.100,00
1.4.2. ... von Finanzunternehmen im Ausland										
1.5. ... von Sonstigen										
Zwischensumme			572.600,00	0,00	74.000,00	23.500,00	97.500,00	16.600,00	498.600,00	80.900,00

Darlehen/Darlehensgeber	Laufzeit	Darlehenshöhe	Buchwert	Zugang	Tilgung	Zinsen	Summe	Schuldendienst-	Buchwert	Netto
Verwendung/Staat	Währung/Zinssatz	Gesamt	31.12.2022				Schuldendienst	ersätze	31.12.2023	Schuldendienst
Aktenzahl	Ansatz	Zinsindikator								
2. Finanzschulden für den laufenden Aufwand										
2.1. ... von Trägern des öffentlichen Rechts										
2.1.1. ... von Bund, Bundesfonds, Bundeskammern										
2.1.2. ... von Ländern, Landesfonds, Landeskammern										
2.1.3. ... von Gemeinden, Gemeindeverbänden, Gemeindefonds										
2.1.4. ... von Sozialversicherungsträgern										
2.1.5. ... von sonstigen Trägern des öffentlichen Rechts										
2.2. ... von Beteiligungen der Gebietskörperschaft (ohne Finanzunternehmungen)										
2.3. ... von Unternehmen (ohne Beteiligungen und ohne Finanzunternehmungen)										
2.4. ... von Finanzunternehmen										
2.4.1. ... von Finanzunternehmen im Inland										
2.4.2. ... von Finanzunternehmen im Ausland										
2.5. ... von Sonstigen										
Zwischensumme			0,00	0,00	0,00	0,00	0,00	0,00	0,00	0,00
SUMME (1 und 2)			572.600,00	0,00	74.000,00	23.500,00	97.500,00	16.600,00	498.600,00	80.900,00
Davon ohne A85-89			572.600,00	0,00	74.000,00	23.500,00	97.500,00	16.600,00	498.600,00	80.900,00
Davon A85-89			0,00	0,00	0,00	0,00	0,00	0,00	0,00	0,00

Seite	Inhalt
3	Ergebnishaushalt Gesamt 1. Ebene (Anlage 1a) - interne Vergütungen enthalten
7	Finanzierungshaushalt Gesamt 1. Ebene (Anlage 1b) - interne Vergütungen enthalten
11	Einzelnachweis über Finanzschulden und Schuldendienst (Anlage 6c)

Nachweis Vermögen mit abgeänderter Nutzungsdauer

3. Nachtragsvoranschlag 2023

Gemeinde Behamberg

Nachweis Vermögen mit abgeänderter Nutzungsdauer

Konto	Bezeichnung	Nutzungsdauer lt. VRV	Abweichende Nutzungsdauer	Begründung
2/0350004/00379	Straßenbeleuchtung 2013	10,0	15,0	lt. IVW 3 (analog Stmk.)
2/0350004/00557	Straßenbeleuchtung 2014	10,0	15,0	lt. IVW 3 (analog Stmk.)
2/0350004/00558	Straßenbeleuchtung 2015	10,0	15,0	lt. IVW 3 (analog Stmk.)
2/0350004/00559	Straßenbeleuchtung 2016	10,0	15,0	lt. IVW 3 (analog Stmk.)
2/0350004/00560	Straßenbeleuchtung 2017	10,0	15,0	lt. IVW 3 (analog Stmk.)
2/0350004/00561	Straßenbeleuchtung 2018	10,0	15,0	lt. IVW 3 (analog Stmk.)
2/0350004/00754	Straßenbeleuchtung 2011	10,0	15,0	lt. IVW 3 (analog Stmk.)
2/0350004/00755	Straßenbeleuchtung 2012	10,0	15,0	lt. IVW 3 (analog Stmk.)
2/0350004/00778	Straßenbeleuchtung 2019	10,0	15,0	lt. IVW 3 (analog Stmk.)
2/0350004/00780	Straßenbeleuchtung 2020	10,0	15,0	Empfehlung IVW3
2/0440001/00357	k5-EB	0,0	10,0	lt. Gemdat Kurs
2/0440001/00358	k5-Finanz	0,0	10,0	lt. Kitir Kur K5 EB
2/0440001/00364	Flächenwidm.Plan 2008	0,0	10,0	lt. Empfehlung IVW 3
2/0440001/00365	Flächenwidm.Plan 2009	0,0	10,0	lt. Empfehlung IVW 3
2/0440001/00366	Flächenwidm.Plan 2010	0,0	10,0	lt. Empfehlung IVW 3
2/0440001/00773	Software für digitale Amtstafel	0,0	10,0	lt. Gemdat-Kurs
2/0440001/00797	KT Flächenwidm.Plan 2010	0,0	10,0	lt. Empfehlung IVW 3
2/0440001/00798	Lohnprogramm - Rückstellungen	0,0	10,0	lt. Gemdat Kurs
2/0440001/00799	Flächenwidm.Plan 2019-2020	0,0	10,0	lt. Empfehlung IVW 3
3/0060001/00274	Gemeindegasthaus Bhhg 31 Zubau 1998	50,0	50,0	lt. Vermögenskatalog
3/0060001/00815	Behamberg 33 - Abbruch	50,0	1,0	Abbruch wird auf 1 Jahr abgeschrieben, da kein Vermögenswert mehr vorhanden ist.
3/0060001/18856	KT Velux Förderung Fenster	50,0	1,0	gesamte Auflösung im Jahr 2021
3/0120003/00001	KT KPC Förderung Fernwärmeanschluss	33,0	50,0	lt. Mag. Stingl Lösch bei Neuerrichtung eines Gebäudes wir nur in Massivbauten, Außenanlagen und Einrichtung unterschieden, daher Förderung Fernwärmeanschluss auch auf 50 Jahre abschreiben
3/0140002/00319	Erweiterungen 2010	33,0	25,0	lt. Empfehlung von IVW3
3/0140002/00593	BA 04 Brunnen KT	33,0	25,0	lt. Empfehlung IVW 3
3/0140002/00797	KT BA 12 PW Schedl	33,0	21,0	
3/0270001/00345	Notstromaggregat inkl. Autoanhänger AM 938IC	20,0	20,0	lt. VM-Kategorien Katalog
3/0440001/00335	Katastar Kanal	0,0	10,0	lt. Gemdat Kurs
3/0440001/00344	Katastar WVA	0,0	10,0	lt. Gemdat Kurs
3/0440001/00795	KT Katastar Kanal	0,0	10,0	lt. Gemdat Kurs
3/0440001/00796	WVA Katastar 2022	0,0	10,0	lt. Gemdat Kurs
3/0440001/00797	Kanal Katastar 2022	0,0	10,0	lt. Gemdat Kurs
3/0450001/00333	BA 30 Schachnersiedlung Sanierung	50,0	40,0	lt. GR-Beschluss
3/0450001/00806	KT Anschlussabg. 2006	50,0	40,0	analog importierte Vermögenskonten
3/0450001/00844	KT Anschlussabg. 2007	50,0	40,0	analog importierte Vermögenskonten
3/0450001/00845	KT Anschlussabg. 2008	50,0	40,0	analog importierte Vermögenskonten
3/0450001/00846	KT Anschlussabg. 2009	50,0	40,0	analog importierte Vermögenskonten

3. Nachtragsvoranschlag 2023

Gemeinde Behamberg

Nachweis Vermögen mit abgeänderter Nutzungsdauer

Konto	Bezeichnung	Nutzungsdauer lt. VRV	Abweichende Nutzungsdauer	Begründung
3/0450001/00847	KT Anschlussabg. 2010	50,0	40,0	analog importierte Vermögenskonten
3/0450001/00848	KT Anschlussabg. 2011	50,0	40,0	analog importierte Vermögenskonten
3/0450001/00849	KT Anschlussabg. 2012	50,0	40,0	analog importierte Vermögenskonten
3/0450001/00850	KT Anschlussabg. 2013	50,0	40,0	analog importierte Vermögenskonten
3/0450001/00851	KT Anschlussabg. 2014	50,0	40,0	analog importierte Vermögenskonten
3/0450001/00852	KT Anschlussabg. 2015	50,0	40,0	analog importierte Vermögenskonten
3/0450001/00853	KT Anschlussabg. 2016	50,0	40,0	analog importierte Vermögenskonten
3/0450001/00854	KT Anschlussabg. 2017	50,0	40,0	analog importierte Vermögenskonten
3/0450001/00855	KT Anschlussabg. 2018	50,0	40,0	analog importierte Vermögenskonten
3/0450001/00856	KT Anschlussabg. 2005	50,0	40,0	analog importierte Vermögenskonten
3/0450001/00857	KT Anschlussabg. 2004	50,0	40,0	analog importierte Vermögenskonten
3/0450001/00858	KT Anschlussabg. 2003	50,0	40,0	analog importierte Vermögenskonten
3/0450001/00859	KT Anschlussabg. 2002	50,0	40,0	analog importierte Vermögenskonten
3/0450001/00860	KT Anschlussabg. 2001	50,0	40,0	analog importierte Vermögenskonten
3/0450001/00861	KT Anschlussabg. 2000	50,0	40,0	analog importierte Vermögenskonten
3/0450001/00862	KT Anschlussabg. 1999	50,0	40,0	analog importierte Vermögenskonten
3/0450001/00863	KT Anschlussabg. 1998	50,0	40,0	analog importierte Vermögenskonten
3/0450001/00864	KT Anschlussabg. 1997	50,0	40,0	analog importierte Vermögenskonten
3/0450001/00865	KT Anschlussabg. 1996	50,0	40,0	analog importierte Vermögenskonten
3/0450001/00866	KT Anschlussabg. 1995	50,0	40,0	analog importierte Vermögenskonten
3/0450001/00867	KT Anschlussabg. 1994	50,0	40,0	analog importierte Vermögenskonten
3/0450001/00868	KT Anschlussabg. 1993	50,0	40,0	analog importierte Vermögenskonten
3/0450001/00869	KT Anschlussabg. 1992	50,0	40,0	analog importierte Vermögenskonten
3/0450001/00870	KT Anschlussabg. 1991	50,0	40,0	analog importierte Vermögenskonten
3/0450001/00871	KT Anschlussabg. 1990	50,0	40,0	analog importierte Vermögenskonten
3/0450001/00872	KT Anschlussabg. 1989	50,0	40,0	analog importierte Vermögenskonten
3/0450001/00873	KT Anschlussabg. 1988	50,0	40,0	analog importierte Vermögenskonten
3/0460003/00576	Wasserleitung Kreisverkehr Wachtberg	33,0	25,0	Anpassung an Übernahme K5
3/0460003/00581	Neuverlegung Raming 1. Teil 2018	33,0	25,0	Anpassung an Übernahme K5
3/0460003/00585	BA 09 Sanierung Quelle	33,0	25,0	lt. Empfehlung IVW3
3/0460003/00770	Wasseranschlüsse Dorfmayr/Mayr Franz/Obergruber/Rohrweck	33,0	25,0	lt. GR-Beschluss erst ab 2020 auf 33 Jahre
3/0460003/00771	Neuverlegung Raming 2. Teil 2019	33,0	25,0	lt. GR-Beschluss noch bis Ende 2019
3/0460003/00804	KT Anschlussgebühren 2018	33,0	25,0	analog importierte Vermögenskonten
3/0460003/00805	KT Anschlussgebühren 2017	33,0	25,0	analog importierte Vermögenskonten
3/0460003/00821	KT BA 09 Sanierung Quelle	33,0	25,0	lt. Empfehlung IVW3
3/0460003/00822	KT Anschlussgebühren 2006	33,0	25,0	analog importierte Vermögenskonten
3/0460003/00823	KT Anschlussgebühren 2007	33,0	25,0	analog importierte Vermögenskonten
3/0460003/00824	KT Anschlussgebühren 2008	33,0	25,0	analog importierte Vermögenskonten
3/0460003/00825	KT Anschlussgebühren 2009	33,0	25,0	analog importierte Vermögenskonten
3/0460003/00826	KT Anschlussgebühren 2010	33,0	25,0	analog importierte Vermögenskonten

3. Nachtragsvoranschlag 2023

Gemeinde Behamberg

Nachweis Vermögen mit abgeänderter Nutzungsdauer

Konto	Bezeichnung	Nutzungsdauer lt. VRV	Abweichende Nutzungsdauer	Begründung
3/0460003/00827	KT Anschlussgebühren 2011	33,0	25,0	analog importierte Vermögenskonten
3/0460003/00828	KT Anschlussgebühren 2012	33,0	25,0	analog importierte Vermögenskonten
3/0460003/00829	KT Anschlussgebühren 2013	33,0	25,0	analog importierte Vermögenskonten
3/0460003/00830	KT Anschlussgebühren 2014	33,0	25,0	analog importierte Vermögenskonten
3/0460003/00831	KT Anschlussgebühren 2015	33,0	25,0	analog importierte Vermögenskonten
3/0460003/00832	KT Anschlussgebühren 2016	33,0	25,0	analog importierte Vermögenskonten
3/0460003/00833	KT Anschlussgebühren 2005	33,0	25,0	analog importierte Vermögenskonten
3/0460003/00834	KT Anschlussgebühren 2004	33,0	25,0	analog importierte Vermögenskonten
3/0460003/00835	KT Anschlussgebühren 2003	33,0	25,0	analog importierte Vermögenskonten
3/0460003/00836	KT Anschlussgebühren 2002	33,0	25,0	analog importierte Vermögenskonten
3/0460003/00837	KT Anschlussgebühren 2001	33,0	25,0	analog importierte Vermögenskonten
3/0460003/00838	KT Anschlussgebühren 2000	33,0	25,0	analog importierte Vermögenskonten
3/0460003/00839	KT Anschlussgebühren 1999	33,0	25,0	analog importierte Vermögenskonten
3/0460003/00840	KT Anschlussgebühren 1998	33,0	25,0	analog importierte Vermögenskonten
3/0460003/00841	KT Anschlussgebühren 1996	33,0	25,0	analog importierte Vermögenskonten
3/0460003/00842	KT Anschlussgebühren 1997	33,0	25,0	analog importierte Vermögenskonten
3/0460003/00843	KT Anschlussgebühren 1995	33,0	25,0	analog importierte Vermögenskonten
3/0460003/00847	KT Anschlussgebühren 2019	33,0	25,0	
4/0150002/00369	FF Wachtberg Spezial KFZ IVECO, AM 110 ER	10,0	25,0	lt. Empfehlung IVW 3 analog Mindestausrüst.VO + FörderRL NÖLR
4/0150002/00376	VW Caddy AM 768 FJ 1. Teilbetrag	10,0	8,5	Auto bereits abgeschrieben
4/0150002/00407	FF Wachtberg Special KFZ IVECO, AM 110 ER Kapitaltransfer	10,0	25,0	lt. Empfehlung IVW 3 analog Mindestausrüst.VO + FörderRL NÖLR
4/0150002/00409	FF Wachtberg Spezial KFZ Steyr, AM 922 CC	10,0	25,0	lt. Empfehlung IVW 3 analog Mindestausrüst.VO + FörderRL NÖLR
4/0150002/00410	FF Behamberg Spezial KFZ Mercedes 814, AM 99 YU	10,0	25,0	lt. Empfehlung IVW 3 analog Mindestausrüst.VO + FörderRL NÖLR
4/0150002/00411	FF Behamberg Spezial KFZ Mercedes 814, AM 99 YU Kapitalt	10,0	25,0	lt. Empfehlung IVW 3 analog Mindestausrüst.VO + FörderRL NÖLR
4/0150002/00412	FF Behamberg Spezial KFZ MAN, AM 521DG	10,0	25,0	lt. Empfehlung IVW 3 analog Mindestausrüst.VO + FörderRL NÖLR
4/0150002/00413	FF Wachtberg Spezial KFZ Steyr, AM 922 CC Kapitaltransfer	10,0	25,0	lt. Empfehlung IVW 3 analog Mindestausrüst.VO + FörderRL NÖLR
4/0150002/00414	FF Behamberg Spezial KFZ MAN, AM 521DG Kapitaltransfer	10,0	25,0	lt. Empfehlung IVW 3 analog Mindestausrüst.VO + FörderRL NÖLR
4/0150002/00568	VW Caddy AM 768 FJ 2. Teilbetrag	10,0	3,0	analog RND Fahrzeug
4/0150002/00799	KT FF Wachtberg Spezial KFZ IVECO, AM 110 ER	10,0	25,0	lt. Empfehlung IVW 3 analog Mindestausrüst.VO + FörderRL NÖLR
4/0150002/00808	KT FF Wachtberg Spezial KFZ Steyr, AM 922 CC	10,0	25,0	lt. Empfehlung IVW 3 analog Mindestausrüst.VO + FörderRL NÖLR
4/0150002/00809	KT FF Behamberg Spezial KFZ Mercedes 814, AM 99 YU	10,0	25,0	lt. Empfehlung IVW 3 analog Mindestausrüst.VO + FörderRL NÖLR

3. Nachtragsvoranschlag 2023

Gemeinde Behamberg

Nachweis Vermögen mit abgeänderter Nutzungsdauer

Konto	Bezeichnung	Nutzungsdauer lt. VRV	Abweichende Nutzungsdauer	Begründung
4/0150002/00810	KT FF Behamberg Spezial KFZ MAN, AM 521DG	10,0	25,0	lt. Empfehlung IVW 3 analog Mindestausrüst.VO + FörderRL NÖLR
5/0150002/00521	Opel Movano AM-310IN	10,0	6,0	Baujahr 2015
5/0180003/00545	Kopierer Kiga Behamberg	4,0	5,0	Anpassung, als wäre es Leasing
5/0180003/00546	Kopierer Kiga Ramingdorf	4,0	5,0	Anpassung, als wäre es Leasing

Dienstpostenplan
- interne Anlage b

Dienstpostenart: Von 1 bis 99

Gemeinde Behamberg

Selektion:

Dienstnehmer:

ÖSTAT Nr.: 30506
 GEMEINDE BEHAMBERG
 Behamberg 30
 4441 Behamberg

Vertragsbedienstete

	Bewertung NEU	Soll.Anz.	Soll.FTE	Ist.Anz.	Ist.FTE	Ansatz	Bezeichnung	Gruppe	Bemerkung
DZW 002 - Facharbeiter	Verwendungsgrup	4	3,42	3	2,42				
				1	0,42	612000	Gemeindestraßen	05	Pensionierung 31.05.2023
				1	1,00	850000	Wasserversorgung	05	
				1	1,00	851000	Abwasserbeseitigung	05	mit Bauhofleiterzulage
DZW 012 - Kindergartenhilfsdienst	Verwendungsgrup	9	6,39	9	6,39				
				4	2,95	240100	Kindergarten Behamberg	03	
				2	1,55	240200	Kindergarten Daxberg	03	
				3	1,89	240300	Kindergarten Ramingdorf	03	
DZW 015 - Hilfsdienst Allgemein mit Vorkenntnissen	Verwendungsgrup	5	3,59	5	3,59				
				1	0,50	10000	Allgemeine Verwaltung	02	
				1	0,65	211000	Volksschulen	02	
				1	0,94	240100	Kindergarten Behamberg	02	
				1	0,50	240300	Kindergarten Ramingdorf	02	
				1	1,00	820000	Bauhof	04	
DZW 016 - Schulwart	Leistungsgruppe	1	0,65	1	0,65	211000	Volksschulen	03	
DZW 016 - Schulwart	Verwendungsgrup	1	0,40	1	0,40	211000	Volksschulen	02	
DZW 056 - Gehobener Verwaltungsdienst	Funktionsgruppe	1	1,00	1	1,00	10000	Allgemeine Verwaltung	07	mit Personalzulage
DZW 069 - Rechnungsfachdienst	Leistungsgruppe	1	0,81	1	0,81	10000	Allgemeine Verwaltung	06	
DZW 071 - Verwaltungsfachdienst	Verwendungsgrup	4	3,88	4	3,88				
				2	1,88	10000	Allgemeine Verwaltung	05	
				1	1,00	10000	Allgemeine Verwaltung	06	
				1	1,00	10000	Allgemeine Verwaltung		
Summe		26	20,14	25	19,14				
Gesamtsumme		26	20,14	25	19,14				

MFP - Ergebnishaushalt Gesamt 1. und 2. Ebene
- interne Vergütungen enthalten

3. Nachtragsvoranschlag 2023 (Plan 2024 - 2027)

Gemeinde Behamberg

MFP - Ergebnishaushalt Gesamt 1. und 2. Ebene - interne Vergütungen enthalten

MVAG	Mittelverwendungs- und aufbringungsgruppen (1. und 2. Ebene)	VA 2023 inkl. NVA	Plan 2024	Plan 2025	Plan 2026	Plan 2027
211	Erträge aus der operativen Verwaltungstätigkeit	6.531.500,00	6.631.800,00	6.475.500,00	6.569.800,00	6.610.900,00
2111	Erträge aus eigenen Abgaben	897.200,00	1.022.800,00	1.037.100,00	1.043.700,00	1.050.300,00
2112	Erträge aus Ertragsanteilen	3.499.300,00	3.660.800,00	3.734.000,00	3.808.800,00	3.884.900,00
2113	Erträge aus Gebühren	832.700,00	857.200,00	865.300,00	872.400,00	879.500,00
2114	Erträge aus Leistungen	218.400,00	170.500,00	173.400,00	174.900,00	176.800,00
2115	Erträge aus Besitz und wirtschaftlicher Tätigkeit	148.000,00	150.100,00	151.700,00	153.500,00	155.100,00
2116	Erträge aus Veräußerung und sonstige Erträge	935.900,00	770.400,00	514.000,00	516.500,00	464.300,00
2117	Nicht finanzierungswirksame operative Erträge					
212	Erträge aus Transfers	1.111.700,00	923.600,00	915.800,00	890.700,00	885.200,00
2121	Transferertrag von Trägern des öffentlichen Rechts	781.800,00	597.500,00	591.400,00	568.000,00	564.900,00
2122	Transferertrag von Beteiligungen					
2123	Transferertrag von Unternehmen (mit Finanzunternehmen)					
2124	Transferertrag von Haushalten und Organisationen ohne Erwerbscharakter	7.200,00	7.200,00	7.200,00	7.200,00	7.200,00
2125	Transferertrag vom Ausland					
2126	Investitions- und Tilgungszuschüsse zwischen Unternehmungen und Betrieben der Gebietskörperschaft und der Gebietskörperschaft					
2127	Nicht finanzierungswirksamer Transferertrag	322.700,00	318.900,00	317.200,00	315.500,00	313.100,00
213	Finanzerträge	200,00	200,00	200,00	200,00	200,00
2131	Erträge aus Zinsen	200,00	200,00	200,00	200,00	200,00
2132	Erträge aus Zinsen aus derivativen Finanzinstrumenten ohne Grundgeschäft					
2133	Erträge aus Gewinnentnahmen von marktbestimmten Betrieben					
2134	Sonstige Finanzerträge					
2135	Erträge aus Dividenden/Gewinnausschüttungen					
2136	Sonstige nicht finanzierungswirksame Finanzerträge					
21	Summe Erträge	7.643.400,00	7.555.600,00	7.391.500,00	7.460.700,00	7.496.300,00
221	Personalaufwand	970.300,00	945.500,00	987.700,00	1.014.300,00	1.043.700,00
2211	Personalaufwand (Bezüge, Nebengeb., Mehrleistungen)	778.300,00	751.500,00	789.400,00	813.000,00	838.300,00
2212	Gesetzlicher und freiwilliger Sozialaufwand	185.300,00	187.100,00	191.400,00	194.400,00	198.700,00
2213	Sonstiger Personalaufwand					
2214	Nicht finanzierungswirksamer Personalaufwand	6.700,00	6.900,00	6.900,00	6.900,00	6.700,00
222	Sachaufwand (ohne Transferaufwand)	3.388.800,00	3.177.100,00	2.904.200,00	2.871.900,00	2.825.300,00
2221	Gebrauchs- und Verbrauchsgüter, Handelswaren	113.200,00	113.000,00	116.000,00	116.700,00	118.400,00
2222	Verwaltungs- und Betriebsaufwand	295.500,00	287.500,00	291.500,00	293.500,00	296.500,00

3. Nachtragsvoranschlag 2023 (Plan 2024 - 2027)

MFP - Ergebnishaushalt Gesamt 1. und 2. Ebene - interne Vergütungen enthalten

Gemeinde Behamberg

MVAG	Mittelverwendungs- und aufbringungsgruppen (1. und 2. Ebene)	VA 2023 inkl. NVA	Plan 2024	Plan 2025	Plan 2026	Plan 2027
2223	Leasing- und Mietaufwand	224.600,00	223.900,00	227.200,00	227.500,00	227.800,00
2224	Instandhaltung	226.700,00	169.400,00	175.200,00	176.100,00	181.500,00
2225	Sonstiger Sachaufwand	1.497.500,00	1.362.400,00	1.102.100,00	1.105.300,00	1.062.200,00
2226	Nicht finanzierungswirksamer Sachaufwand	1.031.300,00	1.020.900,00	992.200,00	952.800,00	938.900,00
223	Transferaufwand (laufende Transfers und Kapitaltransfers)	2.781.100,00	2.767.500,00	2.831.100,00	2.899.700,00	2.970.500,00
2231	Transferaufwand an Träger des öffentlichen Rechts	2.610.100,00	2.684.100,00	2.747.700,00	2.816.700,00	2.887.700,00
2232	Transferaufwand an Beteiligungen					
2233	Transferaufwand an Unternehmen (mit Finanzunternehmen)	30.700,00	35.800,00	35.300,00	34.700,00	34.000,00
2234	Transferaufwand an Haushalte und Organisationen ohne Erwerbscharakter	140.300,00	47.600,00	48.100,00	48.300,00	48.800,00
2235	Transferaufwand an das Ausland					
2236	Investitions- und Tilgungszuschüsse zwischen Unternehmungen und Betrieben der Gebietskörperschaft und der Gebietskörperschaft					
2237	Nicht finanzierungswirksamer Transferaufwand					
224	Finanzaufwand	78.100,00	116.300,00	116.300,00	110.600,00	105.600,00
2241	Zinsen aus Finanzschulden, Finanzierungsleasing, Forderungskauf und derivativen Finanzinstrumenten mit Grundgeschäft	76.400,00	114.600,00	114.600,00	108.800,00	103.800,00
2242	Zinsen und sonstige Aufwendungen aus derivativen Finanzinstrumenten ohne Grundgeschäft					
2243	Gewinnentnahmen von Unternehmungen und marktbestimmten Betrieben der Gebietskörperschaft (innerhalb der Gebietskörperschaft)					
2244	Sonstiger Finanzaufwand	1.700,00	1.700,00	1.700,00	1.800,00	1.800,00
2245	Nicht finanzierungswirksamer Finanzaufwand					
22	Summe Aufwendungen	7.218.300,00	7.006.400,00	6.839.300,00	6.896.500,00	6.945.100,00
SA0	Saldo (0) Nettoergebnis (21 - 22)	425.100,00	549.200,00	552.200,00	564.200,00	551.200,00
230	Entnahmen von Haushaltsrücklagen	0,00	0,00	0,00	0,00	0,00
2301	Entnahmen von Haushaltsrücklagen					
240	Zuweisung an Haushaltsrücklagen	0,00	0,00	0,00	0,00	0,00
2401	Zuweisung an Haushaltsrücklagen					
23	Summe Haushaltsrücklagen	0,00	0,00	0,00	0,00	0,00
SA00	Nettoergebnis nach Zuweisung und Entnahmen von Haushaltsrücklagen (Saldo 0 +/- SU23)	425.100,00	549.200,00	552.200,00	564.200,00	551.200,00

MFP - Finanzierungshaushalt Gesamt 1. und 2. Ebene
- interne Vergütungen enthalten

3. Nachtragsvoranschlag 2023 (Plan 2024 - 2027)

MFP - Finanzierungshaushalt Gesamt 1. und 2. Ebene - interne Vergütungen enthalten

Gemeinde Behamberg

MVAG	Mittelverwendungs- und aufbringungsgruppen (1. und 2. Ebene)	VA 2023 inkl. NVA	Plan 2024	Plan 2025	Plan 2026	Plan 2027
311	Einzahlungen aus der operativen Verwaltungstätigkeit	6.517.700,00	6.629.300,00	6.473.000,00	6.567.300,00	6.608.400,00
3111	Einzahlungen aus eigenen Abgaben	897.200,00	1.022.800,00	1.037.100,00	1.043.700,00	1.050.300,00
3112	Einzahlungen aus Ertragsanteilen	3.499.300,00	3.660.800,00	3.734.000,00	3.808.800,00	3.884.900,00
3113	Einzahlungen aus Gebühren	832.700,00	857.200,00	865.300,00	872.400,00	879.500,00
3114	Einzahlungen aus Leistungen	218.400,00	170.500,00	173.400,00	174.900,00	176.800,00
3115	Einzahlungen aus Besitz und wirtschaftlicher Tätigkeit	148.000,00	150.100,00	151.700,00	153.500,00	155.100,00
3116	Einzahlungen aus Veräußerung von geringwertigen Wirtschaftsgütern (GWG) und sonstige Einzahlungen	922.100,00	767.900,00	511.500,00	514.000,00	461.800,00
312	Einzahlungen aus Transfers (ohne Kapitaltransfers)	789.000,00	604.700,00	598.600,00	575.200,00	572.100,00
3121	Transferzahlungen von Trägern des öffentlichen Rechts	781.800,00	597.500,00	591.400,00	568.000,00	564.900,00
3122	Transferzahlungen von Beteiligungen					
3123	Transferzahlungen von Unternehmen (inkl. Finanzunternehmen)					
3124	Transferzahlungen von Haushalte und Organisationen ohne Erwerbscharakter	7.200,00	7.200,00	7.200,00	7.200,00	7.200,00
3125	Transferzahlungen vom Ausland					
3126	Investitions- und Tilgungszuschüsse zwischen Unternehmungen und Betrieben der Gebietskörperschaft und der Gebietskörperschaft					
313	Einzahlungen aus Finanzerträgen	200,00	200,00	200,00	200,00	200,00
3131	Einzahlungen aus Zinserträgen	200,00	200,00	200,00	200,00	200,00
3133	Einzahlungen aus Gewinnentnahmen von marktbestimmten Betrieben					
3134	Sonstige Einzahlungen aus Finanzerträgen					
3135	Einzahlungen aus Dividenden/Gewinnausschüttungen					
31	Summe Einzahlungen operative Gebarung	7.306.900,00	7.234.200,00	7.071.800,00	7.142.700,00	7.180.700,00
321	Auszahlungen aus Personalaufwand	963.600,00	938.600,00	980.800,00	1.007.400,00	1.037.000,00
3211	Auszahlungen für Personalaufwand Bezüge, Nebengebühren, und Mehrleistungsvergütungen)	778.300,00	751.500,00	789.400,00	813.000,00	838.300,00
3212	Auszahlungen für gesetzliche und freiwillige Sozialaufwendungen	185.300,00	187.100,00	191.400,00	194.400,00	198.700,00
3213	Auszahlungen aus sonstigem Personalaufwand					
322	Auszahlungen aus Sachaufwand (ohne Transferaufwand)	2.357.500,00	2.156.200,00	1.912.000,00	1.919.100,00	1.886.400,00
3221	Auszahlungen für Gebrauchs- und Verbrauchsgüter, Handelswaren	113.200,00	113.000,00	116.000,00	116.700,00	118.400,00
3222	Auszahlungen für Verwaltungs- und Betriebsaufwand	295.500,00	287.500,00	291.500,00	293.500,00	296.500,00
3223	Auszahlungen für Leasing- und Mietaufwand	224.600,00	223.900,00	227.200,00	227.500,00	227.800,00
3224	Auszahlungen für Instandhaltung	226.700,00	169.400,00	175.200,00	176.100,00	181.500,00
3225	Sonstige Auszahlungen aus Sachaufwand	1.497.500,00	1.362.400,00	1.102.100,00	1.105.300,00	1.062.200,00
323	Auszahlungen aus Transfers (ohne Kapitaltransfers)	2.779.200,00	2.767.500,00	2.831.100,00	2.899.700,00	2.970.500,00
3231	Transferzahlungen an Träger des öffentlichen Rechts	2.608.200,00	2.684.100,00	2.747.700,00	2.816.700,00	2.887.700,00
3232	Transferzahlungen an Beteiligungen					

3. Nachtragsvoranschlag 2023 (Plan 2024 - 2027)

MFP - Finanzierungshaushalt Gesamt 1. und 2. Ebene - interne Vergütungen enthalten

Gemeinde Behamberg

MVAG	Mittelverwendungs- und aufbringungsgruppen (1. und 2. Ebene)	VA 2023 inkl. NVA	Plan 2024	Plan 2025	Plan 2026	Plan 2027
3233	Transferzahlungen an Unternehmen (inkl. Finanzunternehmen)	30.700,00	35.800,00	35.300,00	34.700,00	34.000,00
3234	Transferzahlungen an Haushalte und Organisationen ohne Erwerbscharakter	140.300,00	47.600,00	48.100,00	48.300,00	48.800,00
3235	Transferzahlungen an das Ausland					
3236	Investitions- und Tilgungszuschüsse zwischen Unternehmungen und Betrieben der Gebietskörperschaft und der Gebietskörperschaft					
324	Auszahlungen aus Finanzaufwand	78.100,00	116.300,00	116.300,00	110.600,00	105.600,00
3241	Auszahlungen für Zinsaufwand, für Finanzierungsleasing, für Forderungskauf, für Finanzschulden und derivative Finanzinstrumente mit Grundgeschäft	76.400,00	114.600,00	114.600,00	108.800,00	103.800,00
3242	Auszahlungen für Zinsen aus derivativen Finanzinstrumenten ohne Grundgeschäft					
3243	Auszahlung aus Gewinnentnahmen von marktbestimmten Betrieben					
3244	Sonstige Auszahlungen aus Finanzaufwendungen	1.700,00	1.700,00	1.700,00	1.800,00	1.800,00
32	Summe Auszahlungen operative Gebarung	6.178.400,00	5.978.600,00	5.840.200,00	5.936.800,00	5.999.500,00
SA1	Saldo (1) Geldfluss aus der Operativen Gebarung (31 – 32)	1.128.500,00	1.255.600,00	1.231.600,00	1.205.900,00	1.181.200,00
331	Einzahlungen aus der Investitionstätigkeit	949.300,00	2.500,00	2.500,00	2.500,00	2.500,00
3311	Einzahlungen aus der Veräußerung von immateriellem Vermögen					
3312	Einzahlungen aus der Veräußerung von Grundstücken und Grundstückeinrichtungen	935.500,00				
3313	Einzahlungen aus der Veräußerung von Gebäuden und Bauten					
3314	Einzahlungen aus der Veräußerung von technischen Anlagen, Fahrzeuge und Maschinen	13.800,00	2.500,00	2.500,00	2.500,00	2.500,00
3315	Einzahlungen aus der Veräußerung von Amts-, Betriebs- und Geschäftsausstattung					
3316	Einzahlungen aus der Veräußerung von Kulturgütern					
3317	Einzahlungen aus der Veräußerung von Beteiligungen					
332	Einzahlungen aus der Rückzahlung von Darlehen sowie gewährten Vorschüssen	2.500,00	2.500,00	2.500,00	2.500,00	0,00
3321	Einzahlungen aus Darlehen an Träger des öffentlichen Rechts					
3322	Einzahlungen aus Darlehen an Beteiligungen					
3323	Einzahlungen aus Darlehen an Unternehmen und Haushalte					
3325	Einzahlungen aus Vorschüssen und Anzahlungen	2.500,00	2.500,00	2.500,00	2.500,00	
333	Einzahlungen aus Kapitaltransfers	397.100,00	272.400,00	216.300,00	210.400,00	201.000,00
3331	Kapitaltransferzahlungen von Trägern des öffentlichen Rechts	149.000,00	126.900,00	29.800,00	23.400,00	23.000,00
3332	Kapitaltransferzahlungen von Beteiligungen					
3333	Kapitaltransferzahlungen von Unternehmen					
3334	Kapitaltransferzahlungen von Haushalten und Organisationen ohne Erwerbscharakter	248.100,00	145.500,00	186.500,00	187.000,00	178.000,00
3335	Kapitaltransferzahlungen vom Ausland					
33	Summe Einzahlungen investive Gebarung	1.348.900,00	277.400,00	221.300,00	215.400,00	203.500,00
341	Auszahlungen aus der Investitionstätigkeit	2.609.100,00	1.568.600,00	933.700,00	933.700,00	783.800,00

3. Nachtragsvoranschlag 2023 (Plan 2024 - 2027)

MFP - Finanzierungshaushalt Gesamt 1. und 2. Ebene - interne Vergütungen enthalten

Gemeinde Behamberg

MVAG	Mittelverwendungs- und aufbringungsgruppen (1. und 2. Ebene)	VA 2023 inkl. NVA	Plan 2024	Plan 2025	Plan 2026	Plan 2027
3411	Auszahlungen für den Erwerb von immateriellem Vermögen	42.500,00	30.000,00	5.000,00	5.000,00	5.000,00
3412	Auszahlungen für den Erwerb von Grundstücken und Grundstückseinrichtungen	2.202.600,00	1.163.000,00	913.000,00	913.000,00	763.000,00
3413	Auszahlungen für den Erwerb von Gebäuden und Bauten	240.000,00	360.000,00			
3414	Auszahlungen für den Erwerb von technischen Anlagen, Fahrzeuge und Maschinen	107.000,00	7.000,00	7.000,00	7.000,00	7.000,00
3415	Auszahlungen für den Erwerb von Amts-, Betriebs- und Geschäftsausstattung	17.000,00	8.600,00	8.700,00	8.700,00	8.800,00
3416	Auszahlungen für den Erwerb von Kulturgütern					
3417	Auszahlungen für den Erwerb von Beteiligungen					
342	Auszahlungen von gewährten Darlehen sowie gewährten Vorschüssen	0,00	0,00	0,00	0,00	0,00
3421	Auszahlung von Darlehen an Träger des öffentlichen Rechts					
3422	Auszahlung von Darlehen an Beteiligungen					
3423	Auszahlung von Darlehen an Unternehmen und Haushalte					
3425	Auszahlungen von Vorschüssen und Anzahlungen					
343	Auszahlungen aus Kapitaltransfers	1.900,00	0,00	0,00	0,00	0,00
3431	Kapitaltransferzahlungen an Träger des öffentlichen Rechts	1.900,00				
3432	Kapitaltransferzahlungen an Beteiligungen					
3433	Kapitaltransferzahlungen an Unternehmen (Finanzunternehmen)					
3434	Kapitaltransferzahlungen an Haushalte und Organisationen ohne Erwerbscharakter					
3435	Kapitaltransferzahlungen an das Ausland					
34	Summe Auszahlungen investive Gebarung	2.611.000,00	1.568.600,00	933.700,00	933.700,00	783.800,00
SA2	Saldo (2) Geldfluss aus der Investiven Gebarung (33 – 34)	-1.262.100,00	-1.291.200,00	-712.400,00	-718.300,00	-580.300,00
SA3	Saldo (3) Nettofinanzierungssaldo (Saldo 1 + Saldo 2)	-133.600,00	-35.600,00	519.200,00	487.600,00	600.900,00
351	Einzahlungen aus der Aufnahme von Finanzschulden	165.000,00	230.000,00	90.000,00	90.000,00	0,00
3511	Einzahlungen aus empfangenen Darlehen von öffentlichen Körperschaften und Rechtsträgern					
3512	Einzahlungen aus empfangenen Darlehen von Beteiligungen					
3513	Einzahlungen aus empfangenen Darlehen von Unternehmen und privaten Haushalten					
3514	Einzahlungen aus Finanzschulden (Finanzunternehmen)	165.000,00	230.000,00	90.000,00	90.000,00	
353	Einzahlungen infolge eines Kapitaltausch bei derivativen Finanzinstrumenten mit Grundgeschäft	0,00	0,00	0,00	0,00	0,00
3530	Einzahlungen infolge eines Kapitaltausch bei derivativen Finanzinstrumenten mit Grundgeschäft					
355	Einzahlungen aus dem Abgang von Finanzinstrumenten	0,00	0,00	0,00	0,00	0,00
3550	Einzahlungen aus dem Abgang von Finanzinstrumenten					
35	Summe Einzahlungen aus der Finanzierungstätigkeit	165.000,00	230.000,00	90.000,00	90.000,00	0,00

3. Nachtragsvoranschlag 2023 (Plan 2024 - 2027)

MFP - Finanzierungshaushalt Gesamt 1. und 2. Ebene - interne Vergütungen enthalten

Gemeinde Behamberg

MVAG	Mittelverwendungs- und aufbringungsgruppen (1. und 2. Ebene)	VA 2023 inkl. NVA	Plan 2024	Plan 2025	Plan 2026	Plan 2027
361	Auszahlungen aus der Tilgung von Finanzschulden	226.600,00	232.400,00	244.100,00	238.600,00	228.600,00
3611	Auszahlungen aus empfangenen Darlehen von öffentlichen Körperschaften und Rechtsträgern	2.700,00	3.500,00	3.700,00	3.700,00	3.700,00
3612	Auszahlungen aus empfangenen Darlehen von Beteiligungen					
3613	Auszahlungen aus empfangenen Darlehen von Unternehmen und privaten Haushalten					
3614	Auszahlungen aus Finanzschulden	223.900,00	228.900,00	240.400,00	234.900,00	224.900,00
3615	Auszahlung aus der Rückzahlung von Leasingverbindlichkeiten					
363	Auszahlungen infolge eines Kapitaltausch bei derivativen Finanzinstrumenten mit Grundgeschäft	0,00	0,00	0,00	0,00	0,00
3630	Auszahlungen infolge eines Kapitaltausch bei derivativen Finanzinstrumenten mit Grundgeschäft					
365	Auszahlungen für den Erwerb von Finanzinstrumenten	0,00	0,00	0,00	0,00	0,00
3650	Auszahlungen für den Erwerb von Finanzinstrumenten					
36	Summe Auszahlungen aus der Finanzierungstätigkeit	226.600,00	232.400,00	244.100,00	238.600,00	228.600,00
SA4	Saldo (4) Geldfluss aus der Finanzierungstätigkeit (35 – 36)	-61.600,00	-2.400,00	-154.100,00	-148.600,00	-228.600,00
SA5	Saldo (5) Geldfluss aus der voranschlagswirksamen Gebarung (Saldo 3 + Saldo 4)	-195.200,00	-38.000,00	365.100,00	339.000,00	372.300,00

MFP - Schuldenentwicklung

3. Nachtragsvoranschlag 2023 (Plan 2024 - 2027)

MFP - Schuldenentwicklung

Gemeinde Behamberg

Bezeichnung	VA 2023	Plan 2024	Plan 2025	Plan 2026	Plan 2027
Gesamte Schulden					
Buchwert 01.01.	2.848.800	2.922.200	2.919.800	2.765.700	2.617.100
Zugang	165.000	230.000	90.000	90.000	
Tilgung	226.600	232.400	244.100	238.600	228.600
Buchwert 31.12.	2.787.200	2.919.800	2.765.700	2.617.100	2.388.500
Zinsen	75.900	114.100	114.100	108.300	103.300
Ersätze	35.900	29.500	23.700	20.600	17.400
Gesamt-Schuldendienst	302.500	346.500	358.200	346.900	331.900
nicht Maastricht-relevante Schulden					
Buchwert 01.01.	2.021.400	2.184.100	2.261.000	2.186.200	2.106.900
Zugang	165.000	230.000	90.000	90.000	
Tilgung	137.300	153.100	164.800	169.300	159.300
Buchwert 31.12.	2.049.100	2.261.000	2.186.200	2.106.900	1.947.600
Zinsen	51.500	81.500	85.100	83.000	81.200
Ersätze	6.700	6.300	5.900	5.500	5.200
Gesamt-Schuldendienst	188.800	234.600	249.900	252.300	240.500
Maastricht-relevante Schulden					
Buchwert 01.01.	827.400	738.100	658.800	579.500	510.200
Zugang					
Tilgung	89.300	79.300	79.300	69.300	69.300
Buchwert 31.12.	738.100	658.800	579.500	510.200	440.900
Zinsen	24.400	32.600	29.000	25.300	22.100
Ersätze	29.200	23.200	17.800	15.100	12.200
Gesamt-Schuldendienst	113.700	111.900	108.300	94.600	91.400

Seite	Inhalt
3	Vorbericht
19	NVA Ergebnishaushalt Gesamt 1. Ebene (Anlage 1a) - interne Vergütungen enthalten
23	NVA Ergebnishaushalt Gesamt 1. und 2. Ebene (Anlage 1a) - interne Vergütungen enthalten
27	NVA Ergebnishaushalt Bereichsbudget 1. und 2. Ebene (Anlage 1a)
49	NVA Finanzierungshaushalt Gesamt 1. Ebene (Anlage 1b) - interne Vergütungen enthalten
53	NVA Finanzierungshaushalt Gesamt 1. und 2. Ebene (Anlage 1b) - interne Vergütungen enthalten
59	NVA Finanzierungshaushalt Bereichsbudget 1. und 2. Ebene (Anlage 1b)
101	Querschnitt (Anlage 5b)
107	NVA Ergebnis- und Finanzierungsvoranschlag Detailnachweis
183	Haushaltspotential (aufbauend auf der Ergebnisrechnung)
189	NVA Haushaltspotential kumuliert mit Zuführungen
195	NVA Nachweis der Investitionstätigkeit
213	Personaldaten iSd ÖStp (Anlage 4)
217	Nachweis über Transferzahlungen (Anlage 6a)
223	Nachweis über Haushaltsrücklagen und Zahlungsmittelreserven (Anlage 6b)
227	Nachweis über Innere Darlehen
231	Einzelnachweis über Finanzschulden und Schuldendienst (Anlage 6c)
239	Nachweis über haushaltsinterne Vergütungen (Anlage 6f)
243	Haftungsnachweis (Anlage 6r)
247	Leasingspiegel (Anlage 6i)
251	Rückstellungsspiegel (Anlage 6q)
255	Wirtschaftspläne der Eigenbetriebe
273	Nachweis Vermögen mit abgeänderter Nutzungsdauer
279	Dienstpostenplan
283	MFP - Ergebnishaushalt Gesamt 1. und 2. Ebene - interne Vergütungen enthalten
287	MFP - Finanzierungshaushalt Gesamt 1. und 2. Ebene - interne Vergütungen enthalten
293	MFP - Schuldenentwicklung