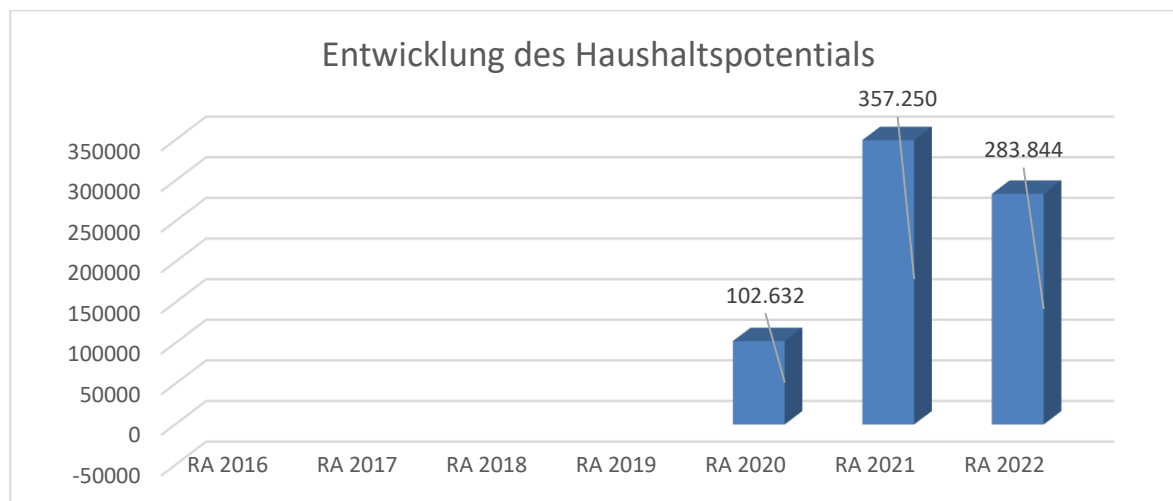




Gemeinde Ernsthofen
Hauptstraße 21, 4432 Ernsthofen

Vorbericht
zum Rechnungsabschluss 2022
gemäß § 3 der NÖ Gemeindehaushaltsverordnung (NÖ GHVO)

Entwicklung des Haushaltspotentials



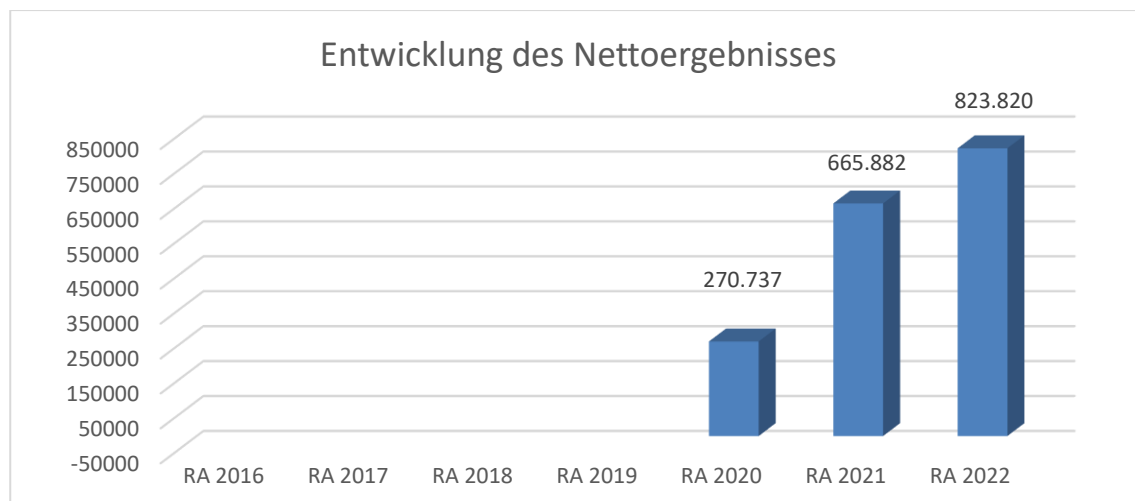
Erläuterung: Das Haushaltspotential hat seine Grundlage in § 67 Z. 11 der NÖ Gemeindeordnung 1973 (NÖ GO 1973) und ist erstmals im Voranschlag 2020 auszuweisen. Die Angaben zu den Vorjahren entfallen daher.

Haushaltspotential: Differenz der wiederkehrenden Mittelaufbringungen abzüglich der wiederkehrenden Mittelverwendungen unter Berücksichtigung der entsprechenden Forderungen und Verbindlichkeiten.

Das Haushaltspotenzial ist eine wichtige Kenngröße und gibt die aktuelle Leistungsfähigkeit der Gemeinde wieder. Das schafft Vergleichbarkeit mit der bisherigen Rechtslage, aus der Überschüsse und Abgänge abzuleiten waren und dient der Transparenz.

Wenn das Haushaltspotenzial innerhalb des Zeitraumes des mittelfristigen Finanzplanes laufend negativ ist, ist ein Haushaltskonsolidierungskonzept zu erstellen (§ 72b Abs. 1 Z. 2 NÖ GO 1973).

Entwicklung des Nettoergebnisses



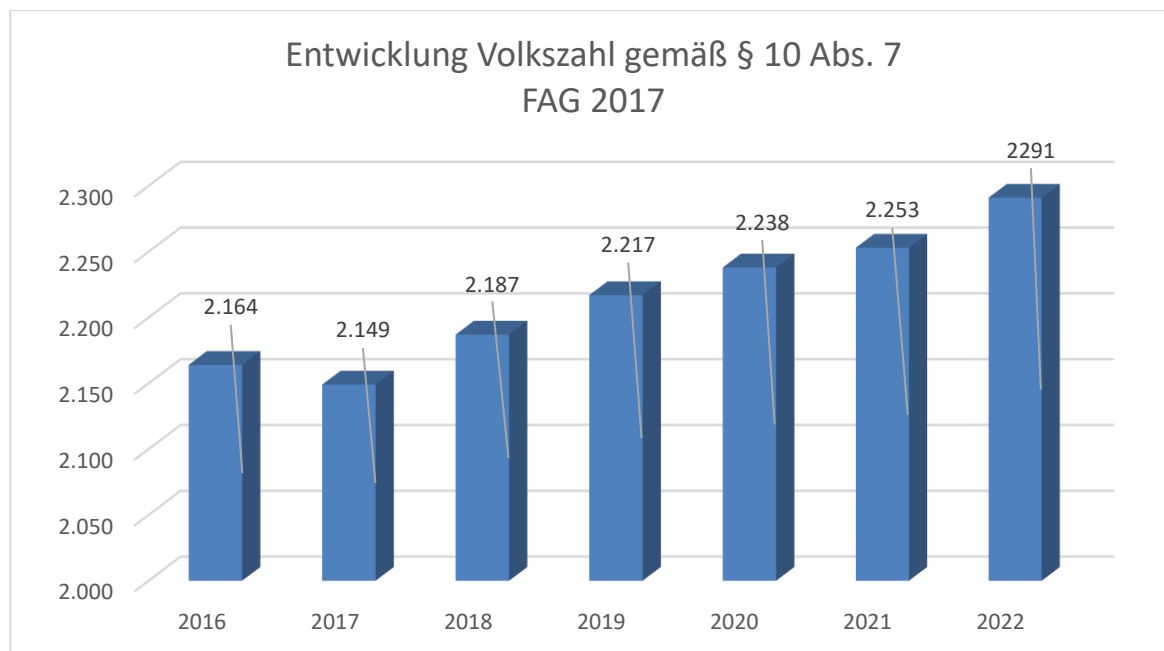
Erläuterung:

Beim Nettoergebnis handelt es sich um das Ergebnis des Ergebnisvoranschlags und ist erstmals für das Haushaltsjahr 2020 auszuweisen. Die Angaben zu den Vorjahren entfallen daher.

Ein positives Nettoergebnis bedeutet, dass die Erträge voraussichtlich ausreichend sein werden, die Aufwendungen für die kommunalen Leistungen (inklusive des Werteverzehrs des Anlagevermögens in Form der Abschreibungen) abzudecken.

Ein negatives Nettoergebnis heißt, dass dies nicht zur Gänze (in der Höhe des negativen Wertes) möglich ist.

Entwicklung der Volkszahl gemäß § 10 Abs. 7 FAG 2017, BGBl. I Nr. 116/2016 in der Fassung BGBl. I Nr. 106/2018

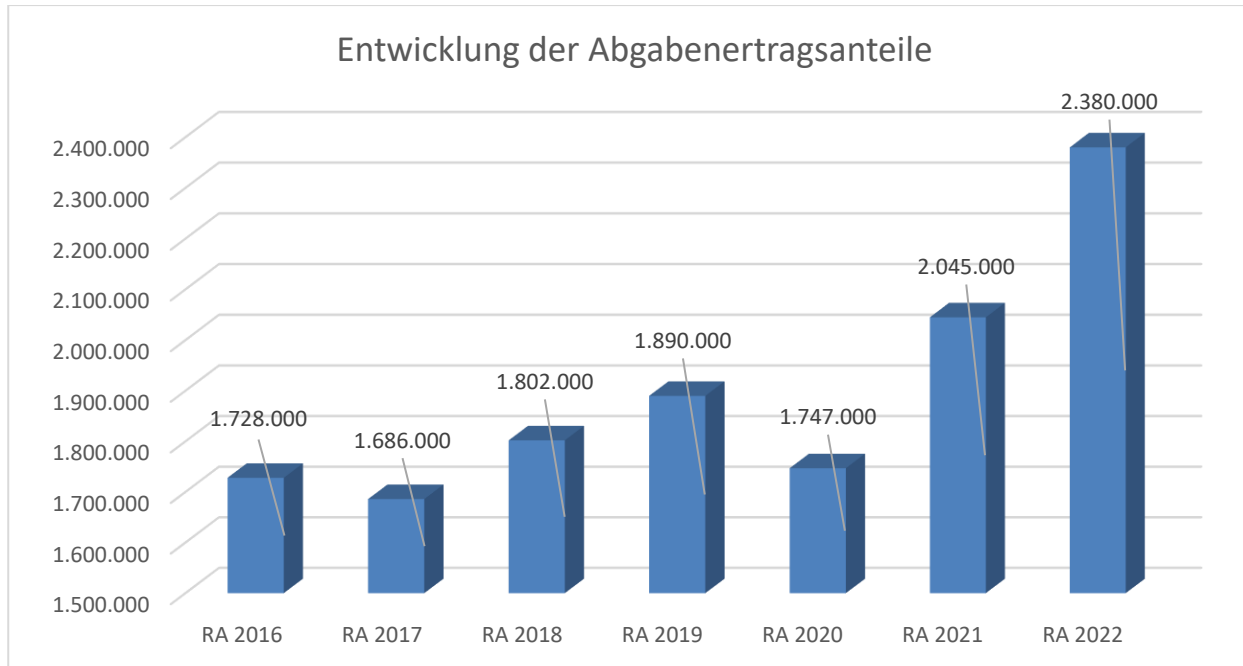


Erläuterung:

Die Volkszahl gemäß § 10 Abs. 7 FAG 2017 wird jährlich von der Bundesanstalt Statistik Austria zum Stichtag 31. Oktober festgestellt und wirkt mit dem Beginn des übernächsten Kalenderjahres. Sie dient für die Berechnung der Abgabenertragsanteile und darf nicht automatisch mit der Volkszahl für die Berechnung der Gemeinderatsmandate verwechselt werden.

Eine Erhöhung bzw. Verminderung der Volkszahl (jährlich) ist ein wesentlicher Indikator für die Berechnung der Abgabenertragsanteile.

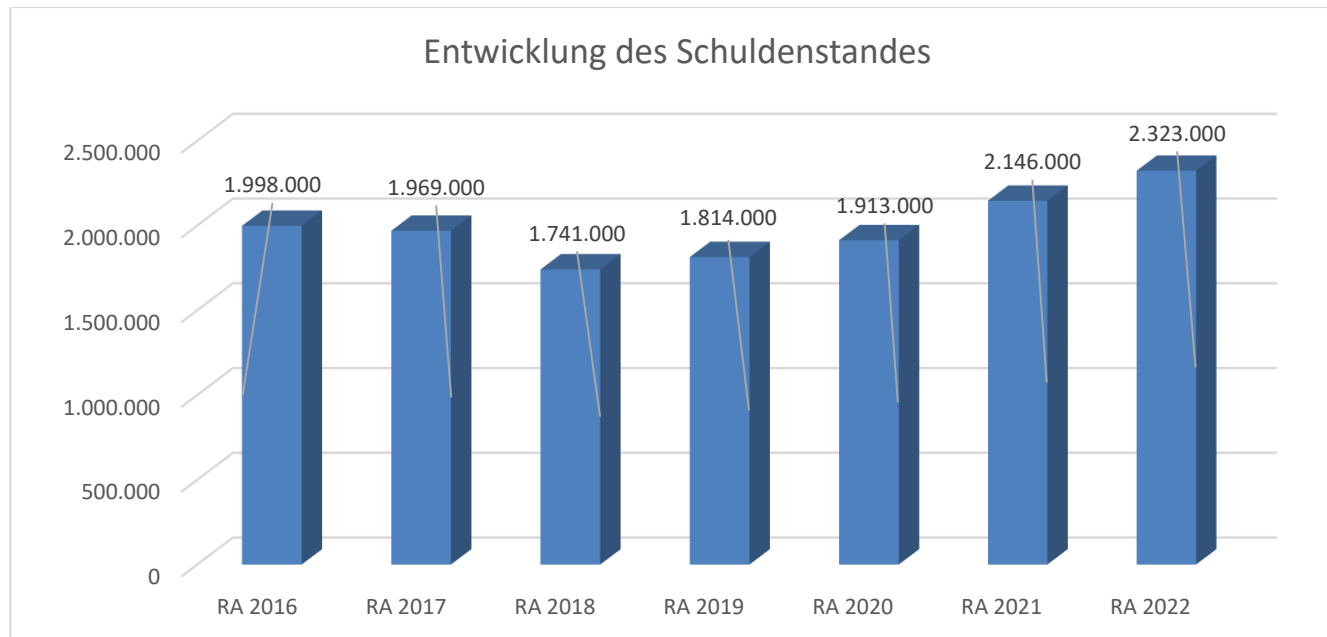
Entwicklung der Abgabenertragsanteile



Erläuterung:

Die Gebietskörperschaften (Bund, Länder und Gemeinden) erhalten auf Basis des aktuellen Finanzausgleichs aus den gemeinschaftlichen Bundesabgaben (z.B. Umsatzsteuer, Körperschaftsteuer, Lohnsteuer, Versicherungssteuer, Mineralölsteuer, Normverbrauchsabgabe, Tabaksteuer udgl.) entsprechende Anteile. Im Bereich der Gemeinden spielen dabei die Volkszahl und der abgestufte Bevölkerungsschlüssel eine besondere Rolle. Die sogenannten „Abgabenertragsanteile“ bilden in den meisten Gemeinden die wichtigste Einnahmequelle. Ein Steigen der Abgabenertragsanteile weist auch auf eine Erhöhung der Volkszahl hin.

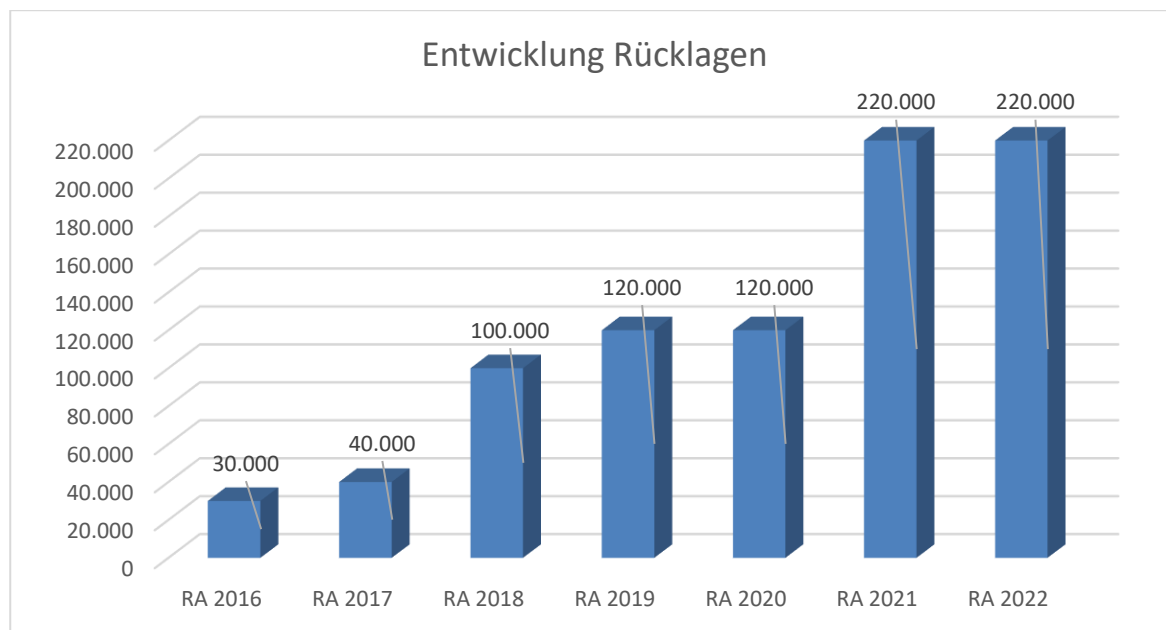
Entwicklung des Schuldenstandes



Erläuterung:

Die Entwicklung des Schuldenstandes zeigt auf, inwieweit der Schuldenstand über die Jahre erhöht oder reduziert wird.

Entwicklung der Rücklagen mit Zahlungsmittelreserve



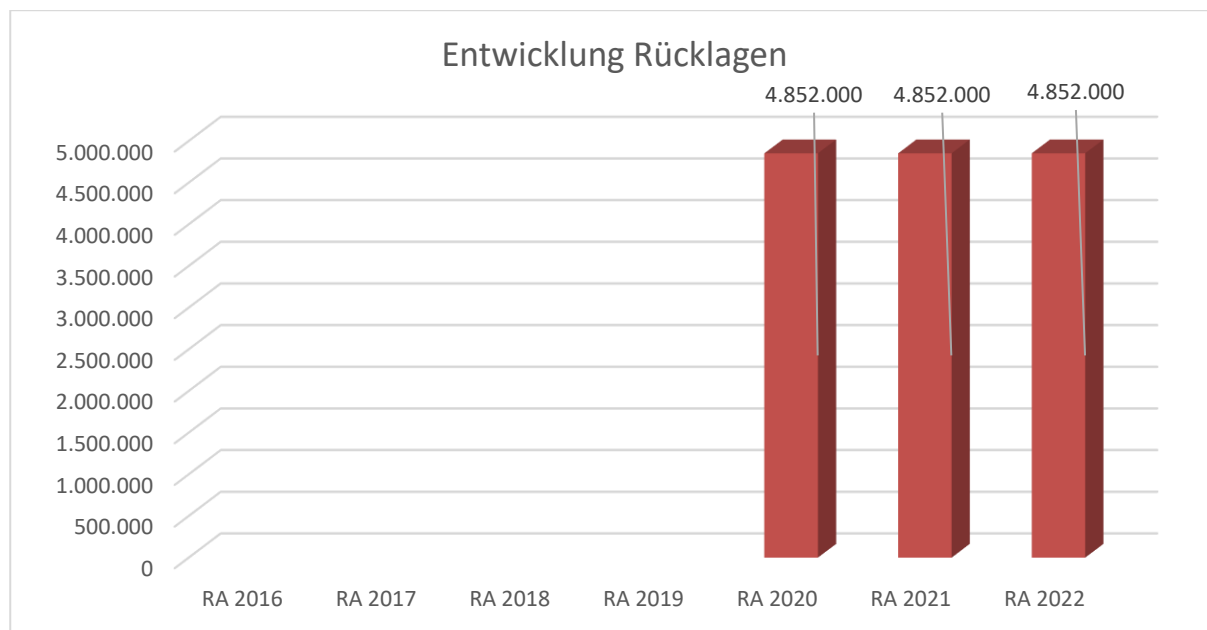
Erläuterung:

Die Entwicklung der Rücklagen zeigt an, inwieweit Rücklagen vorhanden sind und ob Rücklagen aufgebaut bzw. aufgebraucht werden.

Blauer Balken Rücklagen mit Zahlungsmittelreserve.

Die Erhöhung des Rücklagenstandes ist Teil einer gesunden Gemeindegewirtschaft.

Entwicklung der Rücklagen ohne Zahlungsmittelreserve



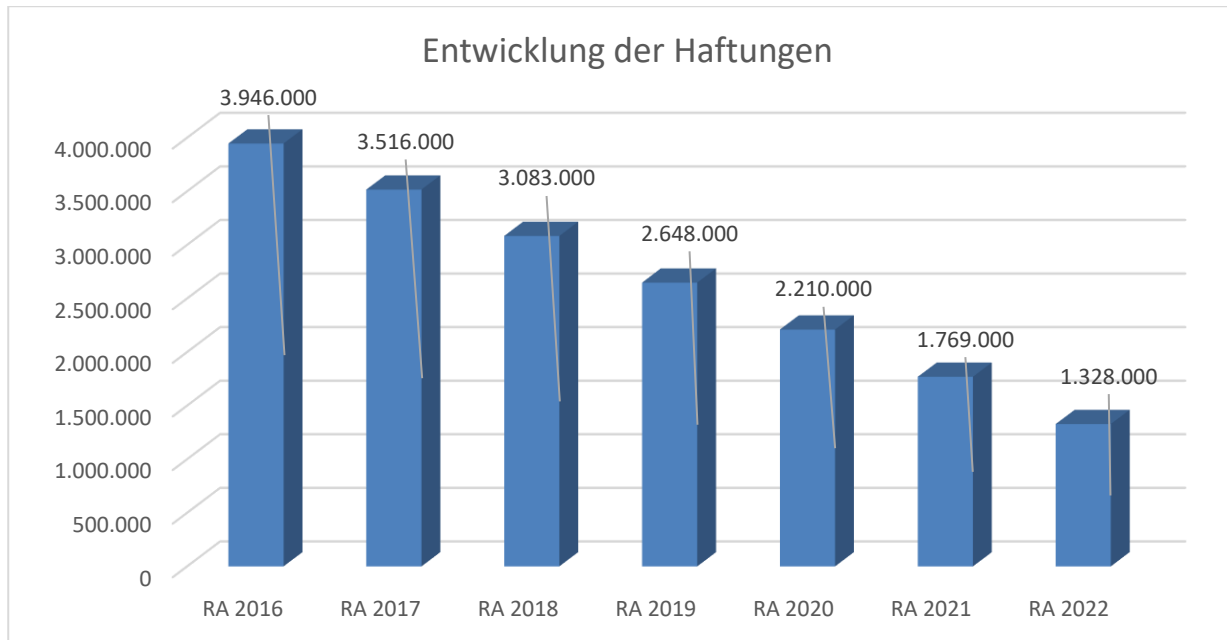
Erläuterung:

Die Entwicklung der Rücklagen zeigt an, inwieweit Rücklagen vorhanden sind und ob Rücklagen aufgebaut bzw. aufgebraucht werden.

Roter Balken Rücklagen ohne Zahlungsmittelreserve.

Im Zuge der Eröffnungsbilanz 2020 wurde eine Eröffnungsrücklage gem. § 7 Abs. 2 Z1 NÖ GHVO gebildet.

Entwicklung der Haftungen

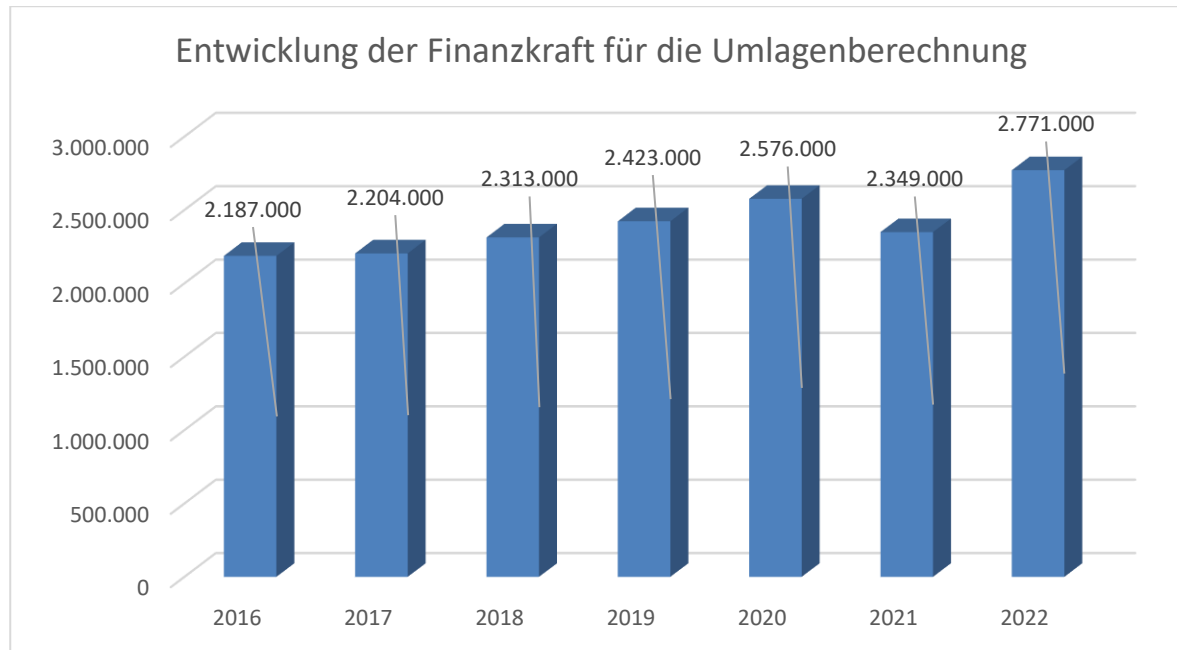


Erläuterung:

Eine Gemeinde darf Bürgschaften und sonstige Haftungen nur übernehmen, wenn hierfür ein besonderes Interesse der Gemeinde gegeben ist, der Schuldner nachweist, dass eine ordnungsgemäße Verzinsung und Tilgung gesichert ist, die Haftungen befristet sind, der Betrag, für den gehaftet wird, ziffernmäßig bestimmt ist und die Gemeinde den daraus folgenden Zahlungsverpflichtungen nachkommen kann (vgl. § 78 Abs. 1 NÖ Gemeindeordnung 1973).

Die Gemeinde hat Haftungen bei der ABA Ernthofen Errichtungs- und Betriebsges.mbH und der Gemeinde Ernthofen Orts- u. Infrastrukturentwicklungs KG übernommen.

Entwicklung der Finanzkraft für die Umlagenberechnung



Erläuterung:

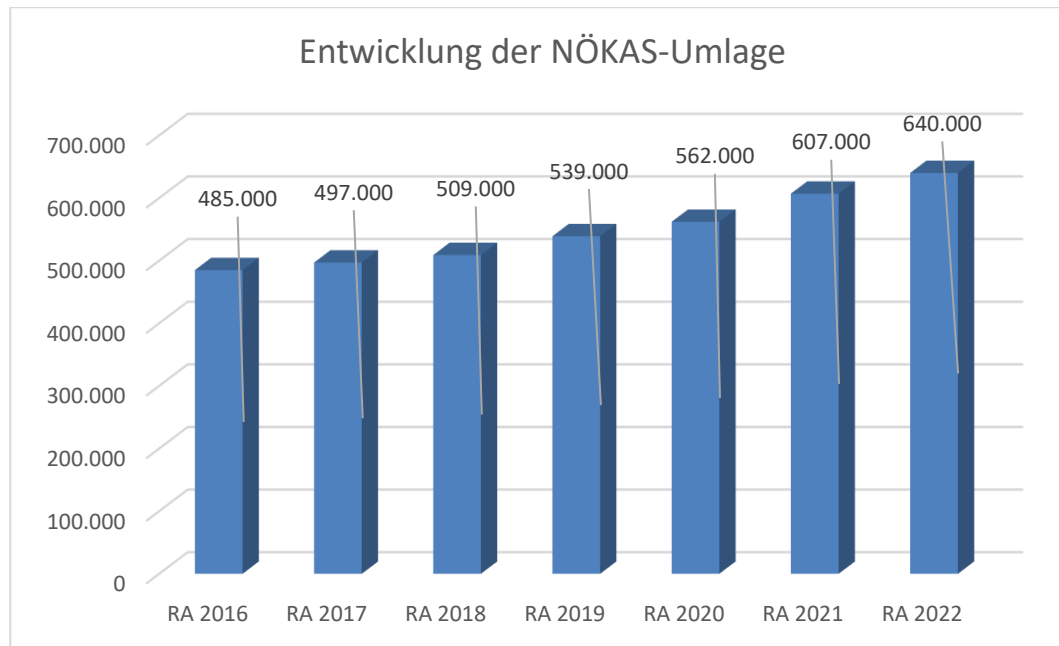
Die Finanzkraft einer Gemeinde wird aus den

- Erträgen der ausschließlichen Gemeindeabgaben ohne die Gebühren für die Benützung von Gemeindeeinrichtungen und -anlagen und ohne die Interessentenbeiträge von Grundstückseigentümern und Anrainern und
- Ertragsanteilen an den gemeinschaftlichen Bundesabgaben ohne Spielbankenabgabe ermittelt.

Basis für die Ermittlung der Finanzkraft sind die tatsächlichen Beträge aufgrund der Rechnungsabschlüsse.

Die Darstellung der Entwicklung der Finanzkraft für die Umlagenberechnung hat insbesondere auf die Beitragsleistung der Gemeinden zum NÖ Krankenanstaltensprengel (NÖKAS) und zur Sozialumlage Auswirkungen. Eine Erhöhung oder Reduktion/Verminderung der Finanzkraft wirkt sich unmittelbar auf die Beitragsleistung aus.

Entwicklung der NÖKAS-Umlage



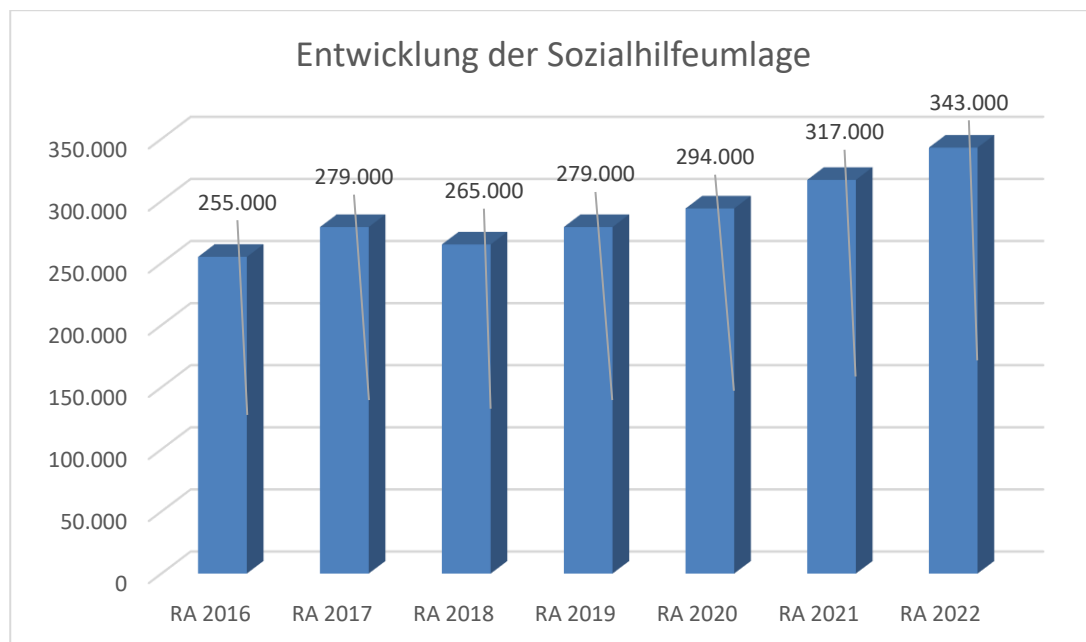
Erläuterung:

Das Landesgebiet ist Beitragsbezirk und Krankenanstaltensprengel für alle öffentlichen Krankenanstalten in Niederösterreich. Beitragsbezirk und Krankenanstaltensprengel sind ein Gemeindeverband. Dem Gemeindeverband gehören alle Gemeinden Niederösterreichs an. Der Gemeindeverband ist juristische Person, er hat seinen Sitz am Sitz der Landesregierung und trägt die Bezeichnung "NÖ Krankenanstaltensprengel" (§ 61 Abs. 1 NÖ Krankenanstaltengesetz - NÖ KAG).

Die Gemeinden haben an den NÖ Krankenanstaltensprengel monatliche Beiträge zu leisten. Berechnungsgrundlage bilden dabei die Volkszahl und die Finanzkraft der Gemeinden. Steigerungen bei der Volkszahl und bei der Finanzkraft führen daher zu höheren Beitragsleistungen bei den Gemeinden.

Diese monatlichen Beiträge werden von den der Gemeinde gebührenden monatlichen Vorschüsse auf die Ertragsanteile an den gemeinschaftlichen Bundesabgaben einbehalten.

Entwicklung der Sozialhilfeumlage



Erläuterung:

Die Gemeinden haben jährlich einen Beitrag zu den vom Land zu tragenden Kosten der Sozialhilfe, die nicht durch Kostenbeitrags- und Ersatzleistungen oder durch sonstige für Zwecke der Sozialhilfe bestimmte Zuschüsse gedeckt sind, in der Höhe von 50 % an das Land zu entrichten (§ 44 NÖ Sozialhilfe-Ausführungsgesetz – NÖ SAG).

Die Leistungen für die Sozialhilfe-Umlage werden von der Landesregierung auf die einzelnen Gemeinden nach ihrer Finanzkraft (Finanzkraft für die Umlagenberechnung) aufgeteilt.

Diese monatlichen Beiträge werden von den der Gemeinde gebührenden monatlichen Vorschüssen auf die Ertragsanteile an den gemeinschaftlichen Bundesabgaben einbehalten.

Rechnungsabschluss 2022

Haushaltspotential

Kontierungsinfo	Beschreibung	Mittelaufbringung	Mittelverwendung	Differenz
+ 211	Erträge operative Verwaltungstätigkeit	4.052.991,42	0,00	
+ 212	Erträge aus Transfers	678.832,89	0,00	
+ 213	Erträge Finanz	45,74	0,00	
Erträge		4.731.870,05	0,00	
- 2117	operative Erträge, nicht finanzierungswirksam	-35.856,42	0,00	
- 2127	Transfererträge, nicht finanzierungswirksam	-73.375,45	0,00	
- 2136	Finanzerträge, sonstige nicht finanzierungswirksam	0,00	0,00	
	nicht finanzierungswirksame Erträge	-109.231,87	0,00	
	Summe finanzierungswirksamer Ertrag	4.622.638,18	0,00	
+ 221	Personalaufwand	0,00	786.233,95	
+ 222	Sachaufwand	0,00	1.188.869,89	
+ 223	Transferaufwand	0,00	1.918.330,68	
+ 224	Finanzaufwand	0,00	14.598,65	
	Aufwände	0,00	3.908.033,17	
- 2214	Personalaufwand, nicht finanzierungswirksam	0,00	-27.314,32	
- 2226	Sachaufwand, nicht finanzierungswirksam	0,00	-494.234,08	
- 2237	Transferaufwand, nicht finanzierungswirksam	0,00	0,00	
- 2245	Finanzaufwand, nicht finanzierungswirksam	0,00	0,00	
	nicht finanzierungswirksamer Aufwand	0,00	-521.548,40	
	Summe finanzierungswirksamer Aufwand	0,00	3.386.484,77	
	Summe finanzierungswirksames Ergebnis	4.622.638,18	3.386.484,77	1.236.153,41

Rechnungsabschluss 2022

Haushaltspotential

Kontierungsinfo	Beschreibung	Mittelaufbringung	Mittelverwendung	Differenz
+ 332 ohne 3325 mit VHC	Tilgungen von gewährten Darlehen (ohne Anzahlungen)	0,00	0,00	
+ 1141	Jährliche Verringerung der Vorräte	0,00	0,00	
+ 1142	Jährliche Verringerung der gegebenen Anzahlungen	0,00	0,00	
+/- 1540	Jährliche Veränderung Passive Rechnungsabgrenzung	0,00	0,00	
+ Post 30 ohne VHC	Einz. KG 30x, die keinem Projekt mit Projektcode 1... zugeordnet sind	63.313,59	0,00	
- Post 80 VHC	Erträge der KG 80x mit Projektcode 1	0,00	0,00	
+ 2301 PG 893	Entnahmen Rücklagen endfälliger Darlehen Erträge	0,00	0,00	
Summe jährlich wiederkehrende Einzahlungen		63.313,59	0,00	
+ 36 ohne VHC	Auszahlung Tilgung Darlehen	0,00	223.563,36	
+ 2401 KG 793	Rücklagen für endfällige Darlehen	0,00	0,00	
+ 342 ohne 3425 mit VHC	Auszahlungen von gewährten Darlehen (ohne Anzahlungen)	0,00	0,00	
+ 1141	Jährliche Vermehrung der Vorräte	0,00	0,00	
+ 1142	Jährliche Vermehrung der gegebenen Anzahlungen	0,00	0,00	
+/- 1170	Jährliche Veränderungen Aktive Rechnungsabgrenzung	0,00	0,00	
+ 341 ohne VHC/KG 0	Ausz. (Invest.) KG 0..., keinem Projekt mit Projektcode 1... zugeordnet	0,00	65.755,50	
+ Post 871 VHC	KG 871, KT der Ergebnisrechnung, mit Projektcode (BZ)	0,00	340.250,00	
Summe jährlich wiederkehrende Auszahlungen		0,00	629.568,86	
Summe jährlich wiederkehrende Ein-/Auszahlungen		63.313,59	629.568,86	-566.255,27
Jährliches Haushaltspotential		4.685.951,77	4.016.053,63	669.898,14

Rechnungsabschluss 2022

Haushaltspotential

Kontierungsinfo	Beschreibung	Mittelaufbringung	Mittelverwendung	Differenz
- 2401 KG 794 ohne VHC	Zuweis. an zweckgeb. HH-RL Aufwänd. ohne finanzw. RL-Bildung	0,00	11,25	
- 2401 KG 795 ohne VHC	Zuweis. an allgem. HH-RL Aufwänd. ohne finanzw. RL-Bildung	0,00	5,25	
Summe jährliche Aufwendungen für Rücklagen (finanzw.)		0,00	16,50	
+ 2301 KG 894 ohne VHC	Entnahme zweckgeb. HH-RL Erträge aus finanzw. RL-Auflösung	0,00	0,00	
+ 2301 KG 895 ohne VHC	Entnahme allgem. HH-RL Erträge aus finanzw. RL-Auflösung	0,00	0,00	
Summe jährliche Rücklagen-Erträge (finanzw.)		0,00	0,00	
Summe jährliche Rücklagen (finanzw.)		0,00	16,50	-16,50
- z.B. KG 910	Zuweisungen und Umbuchungen an investive Vorhaben	0,00	743.288,10	
+ z.B. KG 910	Rückführungen und Umbuchungen von investiven Vorhaben	0,00	0,00	
Summe Zuweisungen (abzgl. Rückführung)		0,00	743.288,10	-743.288,10
Jährliches Haushaltspotential nach Rücklagen und Zuweisungen an investive Vorhaben		4.685.951,77	4.759.358,23	-73.406,46
Kumuliertes Haushaltspotential der Vorjahre zum 31.12.2021				357.250,00
Kumuliertes Haushaltspotential zum 31.12.2022				283.843,54



Gemeinde Ernsthofen

Hauptstraße 21, 4432 Ernsthofen

Kassenabschluss für das Finanzjahr **2022**

Bezirk	Amstetten
Gemeindekennziffer	30509
Fläche	1.779,00 ha
Einwohneranzahl	2.291

Kassenabschluss 2022

Einzelnachweis über die liquiden Mittel - Kassenstärker

Konto	Bezeichnung des liquiden Mittels	IBAN	Stand	Einzahlungen	Auszahlungen	Stand
			31.12.2021			31.12.2022
1151	Kassa, Bankguthaben, Schecks					
200010	Kassa 1		1.349,74	60.861,45	60.383,53	1.827,66
200011	Kassa 1 - Verrechnungskonto Ausgaben		0,00	25.000,00	25.000,00	0,00
200012	Kassa 1 - Verrechnungskonto Einnahmen		0,00	45.000,00	45.000,00	0,00
210000	Hauptkonto Sparkasse OÖ	AT152032026100001764	360.856,39	3.922.644,16	4.166.329,15	117.171,40
210001	Hauptkonto Sparkasse Verr.konto Ausgaben		0,00	5.364.671,25	5.364.671,25	0,00
210002	Hauptkonto Sparkasse Verr.konto Einnahmen		0,00	14.085.910,10	14.085.910,10	0,00
210003	Verrechnungskonto Einzüge/Überweisungen		0,00	623.895,54	623.895,54	0,00
Summe Kassa, Bankguthaben, Schecks			362.206,13	24.127.982,50	24.371.189,57	118.999,06
1152	Zahlungsmittelreserven					
294001	ZMR für zweckgebundene Haushaltsrücklagen		150.011,36	11,25	0,00	150.022,61
295001	ZMR für allgemeine Haushaltsrücklagen		70.021,80	5,25	0,00	70.027,05
Summe Zahlungsmittelreserven			220.033,16	16,50	0,00	220.049,66
Gesamtsumme der liquiden Mittel			582.239,29	24.127.999,00	24.371.189,57	339.048,72

Rechnungsabschluss 2022

In der Gemeinderatssitzung vom 29.03.2021 wurde der 20.01. des Folgejahres als Stichtag für die Erstellung des Rechnungsabschlusses beschlossen.

Der vorliegende Rechnungsabschluss enthält alle im Rechnungszeitraum erfolgten Gebarungen. Er stimmt mit den Belegen und Aufzeichnungen in den Rechnungsbüchern überein.




Der Bürgermeister
Karl Huber



Die Finanzreferentin
Sabine Wimmer


Der vorliegende Rechnungsabschluss wurde vom Prüfungsausschuss überprüft. Er ist sachlich und rechnerisch richtig.



Voritzender des Prüfungsausschusses



Mitglied des Prüfungsausschusses



Mitglied des Prüfungsausschusses

Mitglied des Prüfungsausschusses

Mitglied des Prüfungsausschusses

Rechnungsabschluss 2022

Forderungen und Verbindlichkeiten

Fonds	Konto	MVAG	VorhabenCd	Kontenbezeichnung	Endstand	Anfangsstand
					31.12.2022	31.12.2021
Mittelaufbringungen Haushaltsrest						
010000	829000	2116/3116		Sonstige Einnahmen	241,63	61,73
131000	816000	2114/3114		Kostenbeiträge (Kostenersätze) für sonst. Leist.	100,00	50,00
232000	808000	2116/3116		Veräußerung von Waren	139,00	79,20
232000	810000	2114/3114		Leistungserlöse	616,60	226,00
240000	808000	2116/3116		Veräußerung von Waren	169,83	0,00
240000	810000	2114/3114		Leistungserlöse	0,00	57,52
240000	816000	2114/3114		Kostenbeiträge (Kostenersätze) für sonst. Leist.	582,98	366,58
262000	811000	2115/3115		Miete- und Pächtertrag	1.818,16	1.818,16
262000	829000	2116/3116		Sonstige Einnahmen	158,54	158,54
363000	816000	2114/3114		Kostenbeiträge (Kostenersätze) für sonst. Leist.	0,00	4.591,98
422000	810000	2114/3114		Leistungserlöse	1.169,10	0,00
422000	816000	2114/3114		Kostenbeiträge (Kostenersätze) für sonst. Leist.	1.807,55	0,00
429000	829800	2116/3116		Essen auf Räder	1.934,00	0,00
640000	868000	2124/3124		Lfd. Transferz. von priv. Haushalten	20,00	0,00
850000	307000	3334		Kap.transf. von p. Hh. und pr. Org.o.Erwerbsz.ua	0,00	3.093,35
850000	808000	2116/3116		Veräußerung von Waren	3.794,22	0,00
850000	850000	2111/3111		Interessentenbeiträge v. Eigent./Anrain.	2.057,00	2.057,00
850000	852000	2113/3113		Benützungsgebühren	3.049,40	3.498,44
850000	852100	2113/3113		Bereitstellungsgebühr	420,49	386,49
851000	850000	2111/3111		Interessentenbeiträge v. Eigent./Anrain.	4.225,00	8.157,50
851000	852000	2113/3113		Benützungsgebühren	17.256,05	15.611,91
851000	852300	2113/3113		Betriebsabwasserentsorgungsgebühr	66,00	335,00
910000	828000	2116/3116		Rückersätze von Ausgaben	7,80	0,00
920000	830000	2111/3111		Grundsteuer v. land-u.forstw. Betrieben	-296,56	-263,53
920000	831000	2111/3111		Grundsteuer von den Grundstücken	498,86	7.339,14
920000	833000	2111/3111		Kommunalsteuer	61.099,80	53.945,08
920000	837000	2111/3111		Vergnügungssteuer	0,00	50,00

Rechnungsabschluss 2022

Forderungen und Verbindlichkeiten

Fonds	Konto	MVAG	VorhabenCd	Kontenbezeichnung	Endstand	Anfangsstand
					31.12.2022	31.12.2021
920000	838000	2111/3111		Abgaben für das Halten von Tieren	210,17	445,17
920000	849000	2111/3111		Nebenansprüche	4.335,54	4.288,65
920000	850000	2111/3111		Interessentenbeiträge v. Eigent./Anrain.	24.064,98	4.349,50
920000	856000	2111/3111		Verwaltungsabgaben	345,20	138,80
Teilsumme A					129.891,34	110.842,21
	360000	4120		Umsatzsteuer	3.600,20	3.580,22
	361000	4120		Bundesgebühren	136,50	58,50
	369030	4120		Westwinkel	600,00	0,00
	371000	4120		Umsatzsteuer Verrechnungsk. - Zahllast	133.067,70	4.911,43
Teilsumme C					137.404,40	8.550,15
Summe Mittelaufbringungen Haushaltsrest					267.295,74	119.392,36

Rechnungsabschluss 2022

Forderungen und Verbindlichkeiten

Fonds	Konto	MVAG	VorhabenCd	Kontenbezeichnung	Endstand 31.12.2022	Anfangsstand 31.12.2021
Mittelverwendungen Haushaltsrest						
010000	457000	2221/3221		Druckwerke	0,00	217,98
010000	616000	2224/3224		Instandhaltung von Maschinen u. Anlagen	1.218,89	163,75
010000	630000	2222/3222		Postdienste	716,53	393,65
010000	631000	2222/3222		Telekommunikationsdienste	153,93	236,09
032000	728400	2225/3225		Vermessung Gemeindegebiet	0,00	11,54
131000	640000	2222/3222		Rechts- und Beratungsaufwand	0,00	2.250,00
240000	400400	2221/3221		Beistellung von Bastelmaterial und Spiel	0,00	77,78
240000	454000	2221/3221		Reinigungsmittel	84,46	81,46
240000	631000	2222/3222		Telekommunikationsdienste	21,03	20,47
262000	617000	2224/3224		Instandhaltung von Fahrzeugen	458,28	0,00
363000	728800	2225/3225		Entgelte für Grünraumpflege	0,00	610,80
422000	430000	2221/3221		Mittagessen	340,91	0,00
422000	456000	2221/3221		Schreib-, Zeichen- und son. Büromittel	134,59	0,00
422000	631000	2222/3222		Telekommunikationsdienste	89,66	0,00
469000	751000	2231/3231		Lfd. Transferz. an Länder	120,00	0,00
612000	617000	2224/3224		Instandhaltung von Fahrzeugen	548,61	0,00
812000	614000	2224/3224		Instandhaltung von Gebäuden	128,80	0,00
814000	728010	2225/3225		Winterdienst	7.081,47	2.279,44
820000	402000	2221/3221		Materialien für innerbetriebl. Leistung	38,12	0,00
850000	612000	2224/3224		Instandhaltung von Wasser/Kanalanlagen	390,00	0,00
850000	631000	2222/3222		Telekommunikationsdienste	41,84	41,96
900000	456000	2221/3221		Schreib-, Zeichen- und son. Büromittel	0,00	178,38
913000	659000	2244/3244		Geldverkehrs- und Bankspesen	37,02	42,29
920000	752000	2231/3231		Lfd. Transferz. an Gemeinden/Gdeverbände	150,06	0,00
Teilsomme A					11.754,20	6.605,59
846000	061000	3413	1200014	Im Bau befindliche Gebäude und Bauten	14.523,27	0,00

Rechnungsabschluss 2022

Forderungen und Verbindlichkeiten

Fonds	Konto	MVAG	VorhabenCd	Kontenbezeichnung	Endstand 31.12.2022	Anfangsstand 31.12.2021
Teilsumme B					14.523,27	0,00
	270000	4210		Finanzamt - Vorsteuerbeträge	108,41	44,32
	360000	4220		Umsatzsteuer	0,60	65,69
	362000	4220		Lohnsteuer	0,00	4.180,19
	362110	4220		BVA Vertragsbedienstete	0,00	7.356,63
	362120	4220		GKK Vertragsbedienstete	6.227,06	5.767,65
	362500	4220		Dienstgeberbeitrag	0,00	1.418,78
	369030	4220		Westwinkel	58.450,00	39.150,00
	371000	4220		Umsatzsteuer Verrechnungsk. - Zahllast	0,00	16.843,00
Teilsumme C					64.786,07	74.826,26
Summe Mittelverwendungen Haushaltsrest					91.063,54	81.431,85
Saldo Mittelaufbringungen abzgl. Mittelverwendungen Haushaltsrest					176.232,20	37.960,51



Gemeinde Ernsthofen

Hauptstraße 21, 4432 Ernsthofen

Vermögensrechnung für das Finanzjahr **2022**

Bezirk	Amstetten
Gemeindekennziffer	30509
Fläche	1.779,00 ha
Einwohneranzahl	2.291

Vermögensrechnung 2022

Aktiva Gesamthaushalt

Ebene	Code	Position	AKTIVA	RA 2022	RA 2021	Differenz
2	1010	A.I.1	Immaterielle Vermögenswerte	38.718,62	18.727,35	19.991,27
1	101	A.I	Immaterielle Vermögenswerte	38.718,62	18.727,35	19.991,27
2	1021	A.II.1	Grundstücke, Grundstückseinrichtungen und Infrastruktur	10.207.589,05	9.542.824,02	664.765,03
2	1022	A.II.2	Gebäude und Bauten	2.470.509,75	1.529.295,82	941.213,93
2	1023	A.II.3	Wasser- und Abwasserbauten und -anlagen	862.202,57	874.329,01	-12.126,44
2	1024	A.II.4	Sonderanlagen	19.464,43	21.037,09	-1.572,66
2	1025	A.II.5	Technische Anlagen, Fahrzeuge und Maschinen	786.275,09	789.103,87	-2.828,78
2	1026	A.II.6	Amts-, Betriebs- und Geschäftsausstattung	139.281,16	21.987,80	117.293,36
2	1028	A.II.8	Geleistete Anzahlungen für Anlagen und Anlagen in Bau	371.885,72	969.256,23	-597.370,51
1	102	A.II	Sachanlagen	14.857.207,77	13.747.833,84	1.109.373,93
2	1032	A.III.2	Zur Veräußerung verfügbare Finanzinstrumente	50.339,58	57.789,41	-7.449,83
1	103	A.III	Aktive Finanzinstrumente/Langfristiges Finanzvermögen	50.339,58	57.789,41	-7.449,83
2	1041	A.IV.1	Beteiligungen an verbundenen Unternehmen	1.320.638,47	1.510.425,90	-189.787,43
2	1043	A.IV.3	Sonstige Beteiligungen	1.000,00	1.000,00	0,00
1	104	A.IV	Beteiligungen	1.321.638,47	1.511.425,90	-189.787,43
2	1061	A.V.1	Langfristige Forderungen aus Lieferungen und Leistungen	0,00	2.971,42	-2.971,42
2	1062	A.V.2	Langfristige Forderungen aus gewährten Darlehen	4.000,00	4.000,00	0,00
1	106	A.V	Langfristige Forderungen	4.000,00	6.971,42	-2.971,42
0	10	A	Langfristiges Vermögen	16.271.904,44	15.342.747,92	929.156,52
2	1131	B.I.1	Kurzfristige Forderungen aus Lieferungen und Leistungen	32.959,21	26.620,19	6.339,02
2	1132	B.I.2	Kurzfristige Forderungen aus Abgaben	39.964,95	19.311,38	20.653,57
2	1133	B.I.3	Sonstige kurzfristige Forderungen	194.470,53	70.574,16	123.896,37
2	1134	B.I.4	Sonstige kurzfristige Forderungen (VA-unwirksame Gebarung)	5.874,00	1.400,00	4.474,00
1	113	B.I	Kurzfristige Forderungen	273.268,69	117.905,73	155.362,96
1	114	B.II	Vorräte	0,00	0,00	0,00

Vermögensrechnung 2022
Aktiva Gesamthaushalt

Ebene	Code	Position	AKTIVA	RA 2022	RA 2021	Differenz
2	1151	B.III.1	Kassa, Bankguthaben, Schecks	118.999,06	362.206,13	-243.207,07
2	1152	B.III.2	Zahlungsmittelreserven	220.049,66	220.033,16	16,50
1	115	B.III	Liquide Mittel	339.048,72	582.239,29	-243.190,57
1	116	B.IV	Aktive Finanzinstrumente/Kurzfristiges Finanzvermögen	0,00	0,00	0,00
1	117	B.V	Aktive Rechnungsabgrenzung	0,00	0,00	0,00
0	11	B	Kurzfristiges Vermögen	612.317,41	700.145,02	-87.827,61
SU			Summe Aktiva (10 + 11)	16.884.221,85	16.042.892,94	841.328,91

Vermögensrechnung 2022

Passiva Gesamthaushalt

Ebene	Code	Position	PASSIVA	RA 2022	RA 2021	Differenz
2	1210	C.I	Saldo der Eröffnungsbilanz	4.852.307,10	4.852.307,10	0,00
1	121	C.I	Saldo der Eröffnungsbilanz	4.852.307,10	4.852.307,10	0,00
2	1220	C.II	Kumuliertes Nettoergebnis	1.760.439,66	936.619,28	823.820,38
1	122	C.II	Kumuliertes Nettoergebnis	1.760.439,66	936.619,28	823.820,38
		C.III.1.a	Allgemeine Haushaltsrücklagen	70.027,05	70.021,80	5,25
		C.III.1.b	Zweckgebundene Haushaltsrücklagen mit Zahlungsmittelreserve	150.022,61	150.011,36	11,25
		C.III.1.c	Zweckgebundene Haushaltsrücklagen ohne Zahlungsmittelreserve	4.852.307,10	4.852.307,10	0,00
2	1230	C.III.1	Haushaltsrücklagen	5.072.356,76	5.072.340,26	16,50
1	123	C.III	Haushaltsrücklagen	5.072.356,76	5.072.340,26	16,50
2	1240	C.IV.1	Neubewertungsrücklagen (Umbewertungskonto)	1.180.320,60	1.377.557,86	-197.237,26
1	124	C.IV	Neubewertungsrücklagen (Umbewertungskonto)	1.180.320,60	1.377.557,86	-197.237,26
1	125	C.V	Fremdwährungsumrechnungsrücklagen	0,00	0,00	0,00
0	12	C	Nettovermögen (Ausgleichsposten)	12.865.424,12	12.238.824,50	626.599,62
2	1311	D.I.1	Investitionszuschüsse von Trägern öffentlichen Rechts	918.752,10	885.227,04	33.525,06
2	1313	D.I.3	Investitionszuschüsse von übrigen	510.740,57	531.966,09	-21.225,52
1	131	D.I	Investitionszuschüsse	1.429.492,67	1.417.193,13	12.299,54
0	13	D	Sonderposten Investitionszuschüsse (Kapitaltransfers)	1.429.492,67	1.417.193,13	12.299,54
2	1411	E.I.1	Langfristige Finanzschulden	2.322.836,20	2.141.509,64	181.326,56
1	141	E.I	Langfristige Finanzschulden, netto	2.322.836,20	2.141.509,64	181.326,56
1	142	E.II	Langfristige Verbindlichkeiten	0,00	0,00	0,00
2	1431	E.III.1	Rückstellungen für Abfertigungen	110.468,24	115.750,62	-5.282,38
2	1432	E.III.2	Rückstellungen für Jubiläumswendungen	32.877,27	36.136,99	-3.259,72
1	143	E.III	Langfristige Rückstellungen	143.345,51	151.887,61	-8.542,10
0	14	E	Langfristige Fremdmittel	2.466.181,71	2.293.397,25	172.784,46
2	1511	F.I.1	Kurzfristige Finanzschulden	0,00	4.889,92	-4.889,92

Vermögensrechnung 2022

Passiva Gesamthaushalt

Ebene	Code	Position	PASSIVA	RA 2022	RA 2021	Differenz
1	151	F.I	Kurzfristige Finanzschulden, netto	0,00	4.889,92	-4.889,92
2	1521	F.II.1	Kurzfristige Verbindlichkeiten aus Lieferungen u. Leistungen	26.215,37	6.649,91	19.565,46
2	1523	F.II.3	Sonstige kurzfristige Verbindlichkeiten	64.947,12	74.866,73	-9.919,61
2	1524	F.II.4	Sonst. kurzfristige Verbindlichkeiten (VA-unwirk. Gebarung)	31.960,86	7.071,50	24.889,36
1	152	F.II	Kurzfristige Verbindlichkeiten	123.123,35	88.588,14	34.535,21
1	153	F.III	Kurzfristige Rückstellungen	0,00	0,00	0,00
1	154	F.IV	Passive Rechnungsabgrenzung	0,00	0,00	0,00
0	15	F	Kurzfristige Fremdmittel	123.123,35	93.478,06	29.645,29
SU			Summe Passiva (12 + 13 + 14 + 15)	16.884.221,85	16.042.892,94	841.328,91



Gemeinde Ernsthofen

Hauptstraße 21, 4432 Ernsthofen

Anlagenpiegel für das Finanzjahr **2022**

Bezirk	Amstetten
Gemeindekennziffer	30509
Fläche	1.779,00 ha
Einwohneranzahl	2.291

Anlage 6g - Anlagenspiegel 2022

1010 Immaterielle Vermögenswerte

Konto	Bezeichnung	urspr. AHK 31.12.2021	kum. AFA 31.12.2021	Buchwert/Stand		Umbuchungen +/-	Abschreibung Auflösung	Wertaufholung		Buchwert/Stand 31.12.2022
				31.12.2021	Zugänge			Abgänge	Wertminderung +/-	
070900	Aktivierungsfähige R	36.648,55	17.921,20	18.727,35	30.286,62	0,00	0,00	10.295,35	0,00	38.718,62
Summe Aktiva		36.648,55	17.921,20	18.727,35	30.286,62	0,00	0,00	10.295,35	0,00	38.718,62
Nettoinvestition/-kosten		36.648,55	17.921,20	18.727,35	30.286,62	0,00	0,00	10.295,35	0,00	38.718,62

Anlage 6g - Anlagenspiegel 2022

1021 Grundstücke, Grundstückseinrichtungen und Infrastruktur

Konto	Bezeichnung	urspr. AHK	kum. AFA	Buchwert/Stand	Zugänge	Abgänge	Umbuchungen +/-	Abschreibung Auflösung	Wertaufholung	Buchwert/Stand 31.12.2022
		31.12.2021	31.12.2021	31.12.2021					Wertminderung +/-	
000900	Bebaute Grundstücke	923.733,02	0,00	923.733,02	177.095,00	0,00	0,00	0,00	0,00	1.100.828,02
001900	Unbebaute Grundstück	704.776,45	0,00	704.776,45	0,00	0,00	0,00	0,00	0,00	704.776,45
002900	Straßenbauten - Best	7.010.780,90	3.862.320,66	3.148.460,24	129.405,97	0,00	614.391,25	232.249,20	0,00	3.660.008,26
003900	Grundstücke zu Straß	4.020.437,77	222,72	4.020.215,05	22.150,50	0,00	0,00	0,00	0,00	4.042.365,55
005900	Anlagen zu Straßenba	545.948,03	267.907,39	278.040,64	0,00	0,00	0,00	22.486,05	0,00	255.554,59
006900	Sonstige Grundstücks	729.042,11	261.443,49	467.598,62	0,00	0,00	0,00	23.542,44	0,00	444.056,18
Summe Aktiva		13.934.718,28	4.391.894,26	9.542.824,02	328.651,47	0,00	614.391,25	278.277,69	0,00	10.207.589,05
301900	KTZ Land, Landesfond	381.446,01	229.286,80	152.159,21	65.470,24	0,00	0,00	12.762,01	0,00	204.867,44
302900	KTZ von Gemeinden, G	15.570,00	1.651,37	13.918,63	0,00	0,00	0,00	471,82	0,00	13.446,81
307900	KTZ von privaten Hau	26.128,32	10.292,98	15.835,34	0,00	0,00	0,00	791,77	0,00	15.043,57
Summe Passiva		423.144,33	241.231,15	181.913,18	65.470,24	0,00	0,00	14.025,60	0,00	233.357,82
Nettoinvestition/-kosten		13.511.573,95	4.150.663,11	9.360.910,84	263.181,23	0,00	614.391,25	264.252,09	0,00	9.974.231,23

Anlage 6g - Anlagenspiegel 2022

1022 Gebäude und Bauten

Konto	Bezeichnung	urspr. AHK 31.12.2021	kum. AFA 31.12.2021	Buchwert/Stand		Umbuchungen +/-	Abschreibung Auflösung	Wertaufholung		Buchwert/Stand 31.12.2022
				31.12.2021	Zugänge			Abgänge	Wertminderung +/-	
010900	Gebäude - Bestand	3.151.900,65	1.622.604,83	1.529.295,82	2.960,22	0,00	1.016.277,58	78.023,87	0,00	2.470.509,75
Summe Aktiva		3.151.900,65	1.622.604,83	1.529.295,82	2.960,22	0,00	1.016.277,58	78.023,87	0,00	2.470.509,75
300900	KTZ Bund, Bundesfond	15.000,00	8.700,00	6.300,00	0,00	0,00	234.619,43	2.831,40	0,00	238.088,03
301900	KTZ Land, Landesfond	319.147,52	160.123,43	159.024,09	0,00	0,00	0,00	6.442,95	0,00	152.581,14
307900	KTZ von privaten Hau	329.656,84	191.635,52	138.021,32	0,00	0,00	0,00	6.882,84	0,00	131.138,48
Summe Passiva		663.804,36	360.458,95	303.345,41	0,00	0,00	234.619,43	16.157,19	0,00	521.807,65
Nettoinvestition/-kosten		2.488.096,29	1.262.145,88	1.225.950,41	2.960,22	0,00	781.658,15	61.866,68	0,00	1.948.702,10

Anlage 6g - Anlagenspiegel 2022

1023 Wasser- und Abwasserbauten und -anlagen

Konto	Bezeichnung	urspr. AHK 31.12.2021	kum. AFA 31.12.2021	Buchwert/Stand		Umbuchungen +/-	Abschreibung Auflösung	Wertaufholung		Buchwert/Stand 31.12.2022
				31.12.2021	Zugänge			Abgänge	Wertminderung +/-	
004900	Wasser- und Kanalisa	2.533.402,52	1.659.073,51	874.329,01	53.909,24	0,00	0,00	66.035,68	0,00	862.202,57
Summe Aktiva		2.533.402,52	1.659.073,51	874.329,01	53.909,24	0,00	0,00	66.035,68	0,00	862.202,57
301900	KTZ Land, Landesfond	192.365,00	177.171,98	15.193,02	0,00	0,00	0,00	4.473,78	0,00	10.719,24
307900	KTZ von privaten Hau	835.190,96	517.742,28	317.448,68	12.765,50	0,00	0,00	20.855,66	0,00	309.358,52
Summe Passiva		1.027.555,96	694.914,26	332.641,70	12.765,50	0,00	0,00	25.329,44	0,00	320.077,76
Nettoinvestition/-kosten		1.505.846,56	964.159,25	541.687,31	41.143,74	0,00	0,00	40.706,24	0,00	542.124,81

Anlage 6g - Anlagenspiegel 2022

1024 Sonderanlagen

Konto	Bezeichnung	urspr. AHK 31.12.2021	kum. AFA 31.12.2021	Buchwert/Stand		Umbuchungen +/-	Abschreibung Auflösung	Wertaufholung		Buchwert/Stand 31.12.2022
				31.12.2021	Zugänge			Abgänge	Wertminderung +/-	
050900	Sonderanlagen - Best	96.020,74	74.983,65	21.037,09	1.975,00	0,00	0,00	3.547,66	0,00	19.464,43
Summe Aktiva		96.020,74	74.983,65	21.037,09	1.975,00	0,00	0,00	3.547,66	0,00	19.464,43
Nettoinvestition/-kosten		96.020,74	74.983,65	21.037,09	1.975,00	0,00	0,00	3.547,66	0,00	19.464,43

Anlage 6g - Anlagenspiegel 2022

1025 Technische Anlagen, Fahrzeuge und Maschinen

Konto	Bezeichnung	urspr. AHK 31.12.2021	kum. AFA 31.12.2021	Buchwert/Stand		Umbuchungen +/-	Abschreibung Auflösung	Wertaufholung		Buchwert/Stand 31.12.2022
				31.12.2021	Zugänge			Abgänge	Wertminderung +/-	
020900	Maschinen/maschinell	23.673,05	16.911,16	6.761,89	1.118,86	0,00	0,00	1.182,35	0,00	6.698,40
040900	Fahrzeuge - Bestand	1.158.972,37	376.630,39	782.341,98	41.523,07	29.166,42	0,00	41.934,75	26.812,81	779.576,69
Summe Aktiva		1.182.645,42	393.541,55	789.103,87	42.641,93	29.166,42	0,00	43.117,10	26.812,81	786.275,09
300900	KTZ Bund, Bundesfond	0,00	0,00	0,00	10.500,00	0,00	0,00	525,00	0,00	9.975,00
301900	KTZ Land, Landesfond	317.352,90	53.734,12	263.618,78	0,00	0,00	0,00	12.694,12	0,00	250.924,66
303900	KTZ von so. Trägern	56.102,60	15.708,72	40.393,88	0,00	0,00	0,00	2.244,10	0,00	38.149,78
307900	KTZ von privaten Hau	60.000,00	2.400,00	57.600,00	0,00	0,00	0,00	2.400,00	0,00	55.200,00
Summe Passiva		433.455,50	71.842,84	361.612,66	10.500,00	0,00	0,00	17.863,22	0,00	354.249,44
Nettoinvestition/-kosten		749.189,92	321.698,71	427.491,21	32.141,93	29.166,42	0,00	25.253,88	26.812,81	432.025,65

Anlage 6g - Anlagenspiegel 2022

1026 Amts-, Betriebs- und Geschäftsausstattung

Konto	Bezeichnung	urspr. AHK 31.12.2021	kum. AFA 31.12.2021	Buchwert/Stand		Umbuchungen +/-	Abschreibung Auflösung	Wertaufholung		Buchwert/Stand 31.12.2022
				31.12.2021	Zugänge			Abgänge	Wertminderung +/-	
042900	Amtsausstattung - Be	78.590,46	56.602,66	21.987,80	31.389,80	8.942,20	98.486,68	12.583,12	8.942,20	139.281,16
Summe Aktiva		78.590,46	56.602,66	21.987,80	31.389,80	8.942,20	98.486,68	12.583,12	8.942,20	139.281,16
Nettoinvestition/-kosten		78.590,46	56.602,66	21.987,80	31.389,80	8.942,20	98.486,68	12.583,12	8.942,20	139.281,16

Anlage 6g - Anlagenspiegel 2022

1028 Geleistete Anzahlungen für Anlagen und Anlagen in Bau

Konto	Bezeichnung	urspr. AHK 31.12.2021	kum. AFA 31.12.2021	Buchwert/Stand 31.12.2021	Zugänge	Abgänge	Umbuchungen +/-	Wertaufholung		Buchwert/Stand 31.12.2022
								Abschreibung Auflösung	Wertminderung +/-	
060900	Anlagen in Bau	484.512,78	0,00	484.512,78	344.191,57	0,00	-478.149,29	0,00	0,00	350.555,06
061900	Im Bau befindliche G	484.743,45	0,00	484.743,45	687.456,75	0,00	-1.152.519,54	0,00	0,00	19.680,66
062900	Im Bau befindl. tech	0,00	0,00	0,00	1.650,00	0,00	0,00	0,00	0,00	1.650,00
063900	Im Bau befindliche A	0,00	0,00	0,00	98.486,68	0,00	-98.486,68	0,00	0,00	0,00
Summe Aktiva		969.256,23	0,00	969.256,23	1.131.785,00	0,00	-1.729.155,51	0,00	0,00	371.885,72
300900	KTZ Bund, Bundesfond	234.619,43	0,00	234.619,43	0,00	0,00	-234.619,43	0,00	0,00	0,00
Summe Passiva		234.619,43	0,00	234.619,43	0,00	0,00	-234.619,43	0,00	0,00	0,00
Nettoinvestition/-kosten		734.636,80	0,00	734.636,80	1.131.785,00	0,00	-1.494.536,08	0,00	0,00	371.885,72
Gesamtsumme Aktiva		21.983.182,85	8.216.621,66	13.766.561,19	1.623.599,28	38.108,62	0,00	491.880,47	35.755,01	14.895.926,39
Gesamtsumme Passiva		2.782.579,58	1.368.447,20	1.414.132,38	88.735,74	0,00	0,00	73.375,45	0,00	1.429.492,67
Nettoinvestition/-kosten gesamt		19.200.603,27	6.848.174,46	12.352.428,81	1.534.863,54	38.108,62	0,00	418.505,02	35.755,01	13.466.433,72

Rechnungsabschluss 2022

Nachweis über Veräußerungen von Vermögenswerten

Grp/Fonds	Gruppen-/Fondsbezeichnung						
Konto	Kontenbezeichnung	Ertrag EH	Aufwand EH	Saldo EH	Einzahlung FH	Auszahlung FH	Saldo FH
1	Öffentliche Ordnung und Sicherheit						
163000	Freiwillige Feuerwehren						
803000	Veräuß. von techn. Anlagen, Fahrz.u.Masch.	1.300,00	0,00	1.300,00	1.300,00	0,00	1.300,00
Fondssumme Freiwillige Feuerwehren		1.300,00	0,00	1.300,00	1.300,00	0,00	1.300,00
Gruppensumme Öffentliche Ordnung und Sicherheit		1.300,00	0,00	1.300,00	1.300,00	0,00	1.300,00
2	Unterricht, Erziehung, Sport und Wissenschaft						
240000	Kindergärten						
803000	Veräuß. von techn. Anlagen, Fahrz.u.Masch.	3.500,00	0,00	3.500,00	3.500,00	0,00	3.500,00
683000	Verluste Abgang von Sachanlagen und imm. Vermögen	0,00	2.353,61	-2.353,61	0,00	0,00	0,00
Fondssumme Kindergärten		3.500,00	2.353,61	1.146,39	3.500,00	0,00	3.500,00
Gruppensumme Unterricht, Erziehung, Sport und Wissenschaft		3.500,00	2.353,61	1.146,39	3.500,00	0,00	3.500,00
Gesamtsumme		4.800,00	2.353,61	2.446,39	4.800,00	0,00	4.800,00

Rechnungsabschluss 2022

Gemeinde Ernsthofen

ERLÄUTERUNGEN

ab Abweichungsbetrag € 2.500

ab Abweichungsprozentsatz 25 %

Fonds	Bezeichnung	Konto	Bezeichnung	Erläuterung
010000	Zentralamt	2.829000	Sonstige Einnahmen	u.a. Zuschüsse Entgeltfortzahlung AUVA
010000	Zentralamt	1.510000	Geldbezüge d. Vertragsbed. der Verw.	Erhöhungen ab 7/2022
010000	Zentralamt	1.566000	Zuwendungen aus Anlass v. Dienstjubiläen	Budget bei 010-510
010000	Zentralamt	1.700000	Mietzinse	Austausch Kopierer
010000	Zentralamt	1.614000	Instandhaltung von Gebäuden	Reparatur Schiebetür Eingang Gemeindeamt
019000	Repräsentation	1.723000	Amtspauschalien u. Repräsentationsausg.	Weihnachtsgeschenke für Mitarbeiter
031000	Amt für Raumordnung und Raumplanung	1.070000	Aktivierungsfähige Rechte	Eignungszonenplan Grünland PV-Anlagen und
031000	Amt für Raumordnung und Raumplanung	1.070000	Aktivierungsfähige Rechte	Kosten der Abänderung Flächenwidmungsplan
163000	Freiwillige Feuerwehren	1.452000	Treibstoffe	Feuerwehrbus bis Juli 2022
164000	Förderung der Brandbekämpfung	2.871000	Kapitaltransfers aus Gemeinde-BZ	Antrag auf Bedarfszuweisung nicht stattgegeben
164000	Förderung der Brandbekämpfung	1.061000	Im Bau befindliche Gebäude und Bauten	Parkplätze Feuerwehr: Inbetriebnahme erfolgt
164000	Förderung der Brandbekämpfung	1.061000	Im Bau befindliche Gebäude und Bauten	siehe Sachkonto 164000-680200 Planm. Afa
164000	Förderung der Brandbekämpfung	1.910000	Verrechnung zw. Operativer Gebarung und Projekten	Zuführung, da keine Bedarfszuweisung erhalten
211000	Volksschulen	2.829000	Sonstige Einnahmen	Lebensversicherung 25 %, Zuschuss AUVA
211000	Volksschulen	1.511100	Geldb. Vertragsbed. in handw. Verwendung	Sterbekostenbeitrag VS zu 25 %
211000	Volksschulen	1.400000	Geringwertige Wirtschaftsg. Anlageverm.	Ankauf Laptop 4 Stk
211000	Volksschulen	2.300000	Kapitaltransf. von bund, -fonds und -kammern	PV-Anlage noch nicht umgesetzt
211000	Volksschulen	2.301000	Kapitaltransf. von Ländern, -fonds und -kammern	PV-Anlage noch nicht umgesetzt
211000	Volksschulen	1.010000	Gebäude	PV-Anlage noch nicht umgesetzt
211000	Volksschulen	1.042000	Amts-, Betriebs- und Geschäftsausstattung	Ankauf Ozonos Luftreinigungsgeräte
211000	Volksschulen	1.910000	Verrechnung zw. Operativer Gebarung und Projekten	PV-Anlage noch nicht umgesetzt
232000	Schülerbetreuung	2.808000	Veräußerung von Waren	Einnahmen Mittagessen weniger
232000	Schülerbetreuung	1.430000	Mittagessen	Ausgaben Mittagessen weniger
240000	Kindergärten	2.810000	Leistungserlöse	Bildungsbeitrag - Ausgaben siehe 240-400400
240000	Kindergärten	2.816000	Kostenbeiträge (Kostensätze) für sonst. Leist.	Kindergartentransport, Nachmittagsbetreuung
240000	Kindergärten	2.803000	Veräuß. von techn. Anlagen, Fahrz.u.Masch.	Verkauf Kindergartenbus VW Transporter
240000	Kindergärten	2.808000	Veräußerung von Waren	Einnahmen Mittagessen weniger
240000	Kindergärten	2.829000	Sonstige Einnahmen	Zuschuss Entgeltfortzahlung AUVA
240000	Kindergärten	2.871000	Kapitaltransfers aus Gemeinde-BZ	Bedarfszuweisung für E-Bus, Budget bei 240-301
240000	Kindergärten	1.511000	Geldb. Vertragsbed. in handw. Verwendung	Erhöhungen ab 7/2022, Mitarbeiterin neu ab 9/22
240000	Kindergärten	1.400400	Beistellung von Bastelmaterial und Spiel	Ausgabe in Höhe des Bildungsbeitrages 240+810
240000	Kindergärten	1.430000	Mittagessen	Ausgaben Mittagessen weniger

Rechnungsabschluss 2022

Gemeinde Ernsthofen

ERLÄUTERUNGEN

ab Abweichungsbetrag € 2.500

ab Abweichungsprozentsatz 25 %

Fonds	Bezeichnung	Konto	Bezeichnung	Erläuterung
240000	Kindergärten	1.452000	Treibstoffe	VW-Bus bis 6/2022, dann Umstieg auf E-Bus
240000	Kindergärten	1.680300	Verluste Abgang von Sachanlagen und imm. Verm.	Rest Buchwert VW-Bus, Verkaufserlös € 3.500
240000	Kindergärten	2.301000	Kapitaltransf. von Ländern, -fonds und -kammern	siehe 240+871, da Bedarfszufweisung
240000	Kindergärten	1.001000	Unbebaute Grundstücke	Grundkauf noch nicht erfolgt
240000	Kindergärten	1.061000	Im Bau befindliche Gebäude und Bauten	Noch keine Ausgaben für Neubau
262000	Sportplätze	2.811000	Miete- und Pächtertrag	Wohnung derzeit nicht vermietet
262000	Sportplätze	1.301000	Kapitaltransf. von Ländern, -fonds und -kammern	Tribüne noch nicht umgesetzt
262000	Sportplätze	1.303000	Kap.transf.v.sonstigenTrägern u. Sozialversicherung	Tribüne noch nicht umgesetzt
262000	Sportplätze	2.307000	Kap.transf. von p.Hh. und pr. Org.o.Erwerbsz.ua	Tribüne noch nicht umgesetzt
262000	Sportplätze	1.010000	Gebäude	Dachumbau für PV-Anlage noch nicht erfolgt
262000	Sportplätze	1.062000	Im Bau befindliche tech.Anl./Fahrzeuge/Maschinen	Tribüne noch nicht umgesetzt
363000	Altstadterhaltung und Ortsbildpflege	2.816000	Kostenbeiträge (Kostenersätze) für sonst. Leist.	Förderung Projekt Gemeinde 21
363000	Altstadterhaltung und Ortsbildpflege	1.720000	Kostenbeiträge (Kostenersätze) für Leistungen	Gemeinde 21, Rurasmus
390000	Kirchliche Angelegenheiten	1.728000	Entgelte für sonstige Leistungen	Planungswettbewerb Aufbruchhalle
422000	Tagesheimstätten			Inbetriebnahme erst mit 14.11.2022 erfolgt
422000	Tagesheimstätten	1.600000	Strom	inkl. Wärmepumpe
429000	Sonstige Einrichtungen und Maßnahmen	1.729800	Essen auf Räder	Ausgaben Essen auf Räder höher
429000	Sonstige Einrichtungen und Maßnahmen	2.829800	Essen auf Räder	Einnahmen Essen auf Räder höher
510000	Medizinische Bereichsversorgung	2.816000	Kostenbeiträge (Kostenersätze) für sonst. Leist.	Finanzierungsbeitrag retour von Heimat Ö, Dr.Sall.
510000	Medizinische Bereichsversorgung	1.755000	Lfd. Transferz. an Unternehmungen	Übernahme Miete bis 11/2021
512000	Sonstige medizinische Beratund u. Betr.	2.829900	Gesunde Gemeinde	Förderung Erste Hilfe Kurs erst 2023 eingelangt
519100	Sonstige Einrichtungen und Maßnahmen	2.816000	Kostenbeiträge (Kostenersätze) für sonst. Leist.	Vergütungen Verdienstentgang
519100	Sonstige Einrichtungen und Maßnahmen	2.860000	Lfd. Transferz. von Bund	Zweckzuschuss "kommunale Impfkampagne"
519100	Sonstige Einrichtungen und Maßnahmen	1.728060	Corona-Krise	Keine Ausgaben für Impfkampagne
530000	Rettungsdienste	1.618000	Instandhaltung von son. Anlagen	Elektroden für Defibrillator nach Einsatz
530000	Rettungsdienste	1.042000	Amts-, Betriebs- und Geschäftsausstattung	Ankauf Defibrillator inkl. Wandkasten
612000	Gemeindestraßen	2.829000	Sonstige Einnahmen	Lebensversicherung 75 %, Zuschuss AUVA
612000	Gemeindestraßen	1.511100	Geldb. Vertragsbed. in handw. Verwendung	Sterbekostenbeitrag Gemeindestraße zu 75 %
612000	Gemeindestraßen	1.002000	Straßenbauten	Kraftwerkstraße, Unwetterschäden, Busbuchten
612000	Gemeindestraßen	1.003000	Grundstücke zu Straßenbauten	Kraftwerkstraße, Grund Parkplatz Gaißing
612000	Gemeindestraßen	1.005000	Anlagen zu Straßenbauten	Laternen Bahnhofstraße noch nicht umgesetzt
612000	Gemeindestraßen	1.060000	Im Bau befindliche Grundstückseinr.	E-Ladestationen, Hochwasserschutz Altenrath

Rechnungsabschluss 2022**Gemeinde Ernsthofen****ERLÄUTERUNGEN**

ab Abweichungsbetrag € 2.500

ab Abweichungsprozentsatz 25 %

Fonds	Bezeichnung	Konto	Bezeichnung	Erläuterung
612000	Gemeindestraßen	1.910000	Verrechnung zw. Operativer Gebarung und Projekten	Zuführung für Ausgleich Finanzierungsergebnis
640000	Einrichtungen und Maßnahmen nach der	2.898000	Lfd. Transferz. von priv. Haushalten	Land NÖ Abfuhr Strafgeder
780000	Einrichtungen zur Förderung von Handel, G	1.755000	Lfd. Transferz. an Unternehmungen	Keine Förderungen an Unternehmungen ausbez.
814000	Straßenreinigung	1.728000	Entgelte für sonstige Leistungen	Ausgaben für Straßen kehren 2022
814000	Straßenreinigung	1.020000	Maschinen und maschinelle Anlagen	kein Ankauf erfolgt
815000	Park- und Gartenanlagen, Kinderspielplät	1.613000	Instandhaltung von Grundstückseinricht.	Spielplatz Gerstmaysiedl. noch nicht umgesetzt
820000	Wirtschaftshöfe	2.300000	Kapitaltransf. von Bund, -fonds und -kammern	PV-Anlage noch nicht umgesetzt
820000	Wirtschaftshöfe	2.301000	Kapitaltransf. von Ländern, -fonds und -kammern	PV-Anlage noch nicht umgesetzt
820000	Wirtschaftshöfe	1.010000	Gebäude	PV-Anlage noch nicht umgesetzt
820000	Wirtschaftshöfe	1.061000	Im Bau befindliche Gebäude und Bauten	Netzzugang PV-Anlage
846000	Wohn- und Geschäftsgebäude	2.871000	Kapitaltransfers aus Gemeinde-BZ	Bedarfszuweisung bewilligt
846000	Wohn- und Geschäftsgebäude	2.301000	Kapitaltransf. von Ländern, -fonds und -kammern	Abrechnung erst 2023
846000	Wohn- und Geschäftsgebäude	1.061000	Im Bau befindliche Gebäude und Bauten	Inbetriebnahme 2022, inkl. Außenanlage
846000	Wohn- und Geschäftsgebäude	1.910000	Verrechnung zw. Operativer Gebarung und Projekten	Zuführung für Ausgleich Finanzierungsergebnis
850000	Betriebe der Wasserversorgung	2.852000	Benützungsgebühren	Tatsächlicher Wasserverbrauch 2022
850000	Betriebe der Wasserversorgung	1.612000	Instandhaltung von Wasser/Kanalanlagen	Reparatur Wasserschieber im Gemeindegebiet
850000	Betriebe der Wasserversorgung	2.301000	Kapitaltransf. von Ländern, -fonds und -kammern	PV-Anlage noch nicht umgesetzt
850000	Betriebe der Wasserversorgung	2.307000	Kap.transf. von p.Hh. und pr. Org.o.Erwerbsz.ua	Anschlussgebühren 2022
850000	Betriebe der Wasserversorgung	1.004000	Wasser- und Kanalisationsbauten	Restzahlungen an Fa. Porr Mitterrat, Rubring, u.a.
850000	Betriebe der Wasserversorgung	1.062000	Im bau befindliche tech.Anl./Fahrzeuge/Maschinen	PV-Anlage noch nicht umgesetzt
850000	Betriebe der Wasserversorgung	1.910000	Verrechnung zw. Operativer Gebarung und Projekten	Zuführung für Ausgleich Finanzierungsergebnis
851000	Betriebe der Abwasserbeseitigung	2.850000	Interessentenbeiträge v. Eigent./Anrain.	Kanalanschlussgebühren 2022
851000	Betriebe der Abwasserbeseitigung	2.808000	Veräußerung von Waren	Einspeiseentgelt OeMag Zähler falsch eingebaut
851000	Betriebe der Abwasserbeseitigung	1.728000	Entgelte für sonstige Leistungen	Regenwasserplan 1. TR
851000	Betriebe der Abwasserbeseitigung	1.755000	Lfd. Transferz. an Unternehmungen	Bedarf ABA 2022
859000	Breitbandinitiative	1.060000	Im Bau befindliche Grundstückseinr.	Verlegung LWL Loderleiten, Bahnhofstr, u.a.
900000	Gesonderte Verwaltung	2.829000	Sonstige Einnahmen	Einnahmen Umsatzsteuerbescheid 2021
900000	Gesonderte Verwaltung	2.895001	Entnahmen von allgemeinen Haushaltsrücklagen	keine Entnahme erfolgt
920000	Ausschließliche Gemeindeabgaben	2.831000	Grundsteuer von den Grundstücken	Nachverrechnungen Bescheide Finanzamt
920000	Ausschließliche Gemeindeabgaben	2.850000	Interessentenbeiträge v. Eigent./Anrain.	Aufschließungsabgabe 2022
921000	Zwischen Ländern und Gemeinden geteilte	2.834000	Fremdenverkehrsabgabe	doch keine Einhebung Interessentenbeitrag 2022
921000	Zwischen Ländern und Gemeinden geteilte	2.861000	Lfd. Transferz. von Ländern	Ersatz Entfall Interessentenbeitrag Land NÖ und

Rechnungsabschluss 2022

Gemeinde Ernsthofen

ERLÄUTERUNGEN

ab Abweichungsbetrag € 2.500

ab Abweichungsprozentsatz 25 %

Fonds	Bezeichnung	Konto	Bezeichnung	Erläuterung
921000	Zwischen Ländern und Gemeinden geteilte	2.861000	Lfd. Transferz. von Ländern	Zuschlag Bundesautomaten, Wettterminalabgabe
940000	Bedarfszuweisungen	2.861000	Lfd. Transferz. von Ländern	Beihilfe blau-gelbes Entlastungspaket 50 %
944000	Zuschüsse nach dem Katastrophenfondsg	2.301000	Kapitaltransf. von Ländern, -fonds und -kammern	Kostenersatz Schadensereignis Hochwasser
947000	Sonstige Zuschüsse der Länder	2.861000	Lfd. Transferz. von Ländern	Beihilfe blau-gelbes Entlastungspaket 50 %
990000	Überschüsse und Abgänge	1.910000	Verrechnung zw. Operativer Gebarung und Projekten	Zuführung möglich, da positives Haushaltspotential

Erläuterung zur Abfertigungs- und Jubiläumsrückstellung:

Die Anpassung der Abfertigungsrückstellung erfolgt über die Sachkonten 2.817400 und 1.591000.

Die Anpassung der Jubiläumsrückstellung erfolgt über die Sachkonten 2.817500 und 1.592000.

Bei Änderungen sind auch die Rückstellungen über obige Sachkonten anzupassen:

Beginn oder Ende Dienstverhältnis, Änderung Kostenstelle, Gehaltserhöhungen, Erhöhung/Verminderung des Stundenausmaßes, usw



Gemeinde Ernsthofen

Hauptstraße 21, 4432 Ernsthofen

Rechnungsabschluss für das Finanzjahr **2022**

Bezirk	Amstetten
Gemeindekennziffer	30509
Fläche	1.779,00 ha
Einwohneranzahl	2.291

Rechnungsabschluss 2022
Ergebnisrechnung RA Gesamthaushalt - bereinigt um interne Vergütungen

Ebene	Code	Mittelverwendungs- und -aufbringungsgruppe (1.Ebene)	RA 2022	VA 2022	Differenz
1	211	Erträge aus der operativen Verwaltungstätigkeit	3.992.991,42	3.807.200,00	185.791,42
1	212	Erträge aus Transfers	678.832,89	491.800,00	187.032,89
1	213	Finanzerträge	45,74	700,00	-654,26
SU	21	Summe Erträge	4.671.870,05	4.299.700,00	372.170,05
1	221	Personalaufwand	786.233,95	776.500,00	9.733,95
1	222	Sachaufwand (ohne Transferaufwand)	1.128.869,89	1.231.500,00	-102.630,11
1	223	Transferaufwand (laufende Transfers und Kapitaltransfers)	1.918.330,68	2.005.600,00	-87.269,32
1	224	Finanzaufwand	14.598,65	20.100,00	-5.501,35
SU	22	Summe Aufwendungen	3.848.033,17	4.033.700,00	-185.666,83
SA0	SA0	(0) Nettoergebnis (21-22)	823.836,88	266.000,00	557.836,88
1	230	Entnahmen von Haushaltsrücklagen	0,00	70.000,00	-70.000,00
1	240	Zuweisung an Haushaltsrücklagen	16,50	200,00	-183,50
SA0R	SA0R	Saldo Haushaltsrücklagen	-16,50	69.800,00	-69.816,50
SA00	SA00	Nettoergebnis nach Zuweisung und Entnahmen von HH-Rücklagen	823.820,38	335.800,00	488.020,38

Rechnungsabschluss 2022
Finanzierungsrechnung RA Gesamthaushalt - bereinigt um interne Vergütungen

Ebene	Code	Mittelverwendungs- und -aufbringungsgruppe (1.Ebene)	RA 2022	VA 2022	Differenz
1	311	Einzahlungen aus der operativen Verwaltungstätigkeit	3.930.212,52	3.800.400,00	129.812,52
1	312	Einzahlungen aus Transfers (ohne Kapitaltransfers)	605.437,44	478.500,00	126.937,44
1	313	Einzahlungen aus Finanzerträgen	45,74	700,00	-654,26
SU	31	Summe Einzahlungen operative Gebarung	4.535.695,70	4.279.600,00	256.095,70
1	321	Auszahlungen aus Personalaufwand	758.919,63	753.200,00	5.719,63
1	322	Auszahlungen aus Sachaufwand (ohne Transferaufwand)	629.751,99	739.000,00	-109.248,01
1	323	Auszahlungen aus Transfers (ohne Kapitaltransfers)	1.918.060,62	2.005.600,00	-87.539,38
1	324	Auszahlungen aus Finanzaufwand	14.603,92	20.100,00	-5.496,08
SU	32	Summe Auszahlungen operative Gebarung	3.321.336,16	3.517.900,00	-196.563,84
SA1	SA1	Saldo (1) Geldfluss aus der Operativen Gebarung (31-32)	1.214.359,54	761.700,00	452.659,54
1	331	Einzahlungen aus der Investitionstätigkeit	4.800,00	3.500,00	1.300,00
1	332	Einz. a.d. Rückzahlung von Darlehen u. gewähr. Vorschüssen	0,00	0,00	0,00
1	333	Einzahlungen aus Kapitaltransfers	88.768,34	296.800,00	-208.031,66
SU	33	Summe Einzahlungen investive Gebarung	93.568,34	300.300,00	-206.731,66
1	341	Auszahlungen aus der Investitionstätigkeit	1.609.076,01	1.806.000,00	-196.923,99
1	342	Ausz. von gewährten Darlehen sowie gewährten Vorschüssen	0,00	0,00	0,00
1	343	Auszahlungen aus Kapitaltransfers	0,00	0,00	0,00
SU	34	Summe Auszahlungen investive Gebarung	1.609.076,01	1.806.000,00	-196.923,99
SA2	SA2	Saldo (2) Geldfluss aus der Investiven Gebarung (33-34)	-1.515.507,67	-1.505.700,00	-9.807,67
SA3	SA3	Saldo (3) Nettofinanzierungssaldo (SA1+SA2)	-301.148,13	-744.000,00	442.851,87

Rechnungsabschluss 2022
Finanzierungsrechnung RA Gesamthaushalt - bereinigt um interne Vergütungen

Ebene	Code	Mittelverwendungs- und -aufbringungsgruppe (1.Ebene)	RA 2022	VA 2022	Differenz
1	351	Einzahlungen aus der Aufnahme von Finanzschulden	400.000,00	750.000,00	-350.000,00
1	353	Einz. infolge Kapitaltausch b. derivat. Fin.instr. m.Grundg.	0,00	0,00	0,00
1	355	Einzahlungen aus dem Abgang von Finanzinstrumenten	0,00	0,00	0,00
SU	35	Summe Einzahlungen aus der Finanzierungstätigkeit	400.000,00	750.000,00	-350.000,00
1	361	Auszahlungen aus der Tilgung von Finanzschulden	223.563,36	243.200,00	-19.636,64
1	363	Ausz. infolge Kapitaltausch b. derivat. Fin.instr. m.Grundg.	0,00	0,00	0,00
1	365	Auszahlungen für den Erwerb von Finanzinstrumenten	0,00	0,00	0,00
SU	36	Summe Auszahlungen aus der Finanzierungstätigkeit	223.563,36	243.200,00	-19.636,64
SA4	SA4	Saldo (4) Geldfluss aus der Finanzierungstätigkeit (35-36)	176.436,64	506.800,00	-330.363,36
SA5	SA5	Saldo (5) Geldfluss aus VA-wirksamer Gebarung (SA3+SA4)	-124.711,49	-237.200,00	112.488,51
1	370	Einzahlungen aus operativer Gebarung für investive Vorhaben	743.288,10	371.000,00	372.288,10
1	380	Auszahlungen aus operativer Gebarung für investive Vorhaben	743.288,10	371.000,00	372.288,10
SA51	SA51	Saldo Geldfluss aus operativer Gebarung für invest. Vorhaben	0,00	0,00	0,00
1	411	Einzahlungen aus nicht VA-wirksamen Forderungen	208.814,68		
1	412	Einzahlungen aus nicht VA-wirksamen Verbindlichkeiten	4.542.137,08		
1	413	Einz. aus Aufn. von zur Kassenstärkung eingeg. Geldverbindl.	1.000,00		
SU	41	Summe Einzahlungen aus der nicht VA-wirksamen Gebarung	4.751.951,76		
1	421	Auszahlungen aus nicht VA-wirksamen Forderungen	213.224,59		
1	422	Auszahlungen aus nicht VA-wirksamen Verbindlichkeiten	4.656.206,25		
1	423	Ausz. zur Tilg. von zur Kassenstärkung eingeg. Geldverbindl.	1.000,00		
SU	42	Summe Auszahlungen aus der nicht VA-wirksamen Gebarung	4.870.430,84		

Rechnungsabschluss 2022
Finanzierungsrechnung RA Gesamthaushalt - bereinigt um interne Vergütungen

Ebene	Code	Mittelverwendungs- und -aufbringungsgruppe (1.Ebene)	RA 2022	VA 2022	Differenz
SA6	SA6	Geldfluss aus der nicht VA-wirksamen Gebarung	-118.479,08		
SA7	SA7	Veränderung an Liquiden Mitteln (SA5+SA6)	-243.190,57		

Kassenbestand / Liquide Mittel (Verprobung)

A	Anfangsbestand liquide Mittel (31.12.2021)	582.239,29
B	Anfangsbestand der überzogenen Konten bei Kreditinstituten (31.12.2021)	0,00
C	Endbestand liquide Mittel (31.12.2022)	339.048,72
D	Endbestand der überzogenen Konten bei Kreditinstituten (31.12.2022)	0,00
E	Zahlungsmittelreserven vom Endbestand liquider Mittel (31.12.2022)	220.049,66
	Veränderung der Summe aus liquiden Mitteln und aus überzogenen Konten bei Kreditinstituten (= (C+D) - (A+B))	-243.190,57

Rechnungsabschluss 2022
Ergebnisrechnung RA Gesamthaushalt - interne Vergütungen enthalten

Ebene	Code	Mittelverwendungs- und -aufbringungsgruppe (1.Ebene)	RA 2022	VA 2022	Differenz
1	211	Erträge aus der operativen Verwaltungstätigkeit	4.052.991,42	3.867.200,00	185.791,42
1	212	Erträge aus Transfers	678.832,89	491.800,00	187.032,89
1	213	Finanzerträge	45,74	700,00	-654,26
SU	21	Summe Erträge	4.731.870,05	4.359.700,00	372.170,05
1	221	Personalaufwand	786.233,95	776.500,00	9.733,95
1	222	Sachaufwand (ohne Transferaufwand)	1.188.869,89	1.291.500,00	-102.630,11
1	223	Transferaufwand (laufende Transfers und Kapitaltransfers)	1.918.330,68	2.005.600,00	-87.269,32
1	224	Finanzaufwand	14.598,65	20.100,00	-5.501,35
SU	22	Summe Aufwendungen	3.908.033,17	4.093.700,00	-185.666,83
SA0	SA0	(0) Nettoergebnis (21-22)	823.836,88	266.000,00	557.836,88
1	230	Entnahmen von Haushaltsrücklagen	0,00	70.000,00	-70.000,00
1	240	Zuweisung an Haushaltsrücklagen	16,50	200,00	-183,50
SA0R	SA0R	Saldo Haushaltsrücklagen	-16,50	69.800,00	-69.816,50
SA00	SA00	Nettoergebnis nach Zuweisung und Entnahmen von HH-Rücklagen	823.820,38	335.800,00	488.020,38

Rechnungsabschluss 2022
Finanzierungsrechnung RA Gesamthaushalt - interne Vergütungen enthalten

Ebene	Code	Mittelverwendungs- und -aufbringungsgruppe (1.Ebene)	RA 2022	VA 2022	Differenz
1	311	Einzahlungen aus der operativen Verwaltungstätigkeit	3.990.212,52	3.860.400,00	129.812,52
1	312	Einzahlungen aus Transfers (ohne Kapitaltransfers)	605.437,44	478.500,00	126.937,44
1	313	Einzahlungen aus Finanzerträgen	45,74	700,00	-654,26
SU	31	Summe Einzahlungen operative Gebarung	4.595.695,70	4.339.600,00	256.095,70
1	321	Auszahlungen aus Personalaufwand	758.919,63	753.200,00	5.719,63
1	322	Auszahlungen aus Sachaufwand (ohne Transferaufwand)	689.751,99	799.000,00	-109.248,01
1	323	Auszahlungen aus Transfers (ohne Kapitaltransfers)	1.918.060,62	2.005.600,00	-87.539,38
1	324	Auszahlungen aus Finanzaufwand	14.603,92	20.100,00	-5.496,08
SU	32	Summe Auszahlungen operative Gebarung	3.381.336,16	3.577.900,00	-196.563,84
SA1	SA1	Saldo (1) Geldfluss aus der Operativen Gebarung (31-32)	1.214.359,54	761.700,00	452.659,54
1	331	Einzahlungen aus der Investitionstätigkeit	4.800,00	3.500,00	1.300,00
1	332	Einz. a.d. Rückzahlung von Darlehen u. gewähr. Vorschüssen	0,00	0,00	0,00
1	333	Einzahlungen aus Kapitaltransfers	88.768,34	296.800,00	-208.031,66
SU	33	Summe Einzahlungen investive Gebarung	93.568,34	300.300,00	-206.731,66
1	341	Auszahlungen aus der Investitionstätigkeit	1.609.076,01	1.806.000,00	-196.923,99
1	342	Ausz. von gewährten Darlehen sowie gewährten Vorschüssen	0,00	0,00	0,00
1	343	Auszahlungen aus Kapitaltransfers	0,00	0,00	0,00
SU	34	Summe Auszahlungen investive Gebarung	1.609.076,01	1.806.000,00	-196.923,99
SA2	SA2	Saldo (2) Geldfluss aus der Investiven Gebarung (33-34)	-1.515.507,67	-1.505.700,00	-9.807,67
SA3	SA3	Saldo (3) Nettofinanzierungssaldo (SA1+SA2)	-301.148,13	-744.000,00	442.851,87

Rechnungsabschluss 2022

Finanzierungsrechnung RA Gesamthaushalt - interne Vergütungen enthalten

Ebene	Code	Mittelverwendungs- und -aufbringungsgruppe (1.Ebene)	RA 2022	VA 2022	Differenz
1	351	Einzahlungen aus der Aufnahme von Finanzschulden	400.000,00	750.000,00	-350.000,00
1	353	Einz. infolge Kapitaltausch b. derivat. Fin.instr. m.Grundg.	0,00	0,00	0,00
1	355	Einzahlungen aus dem Abgang von Finanzinstrumenten	0,00	0,00	0,00
SU	35	Summe Einzahlungen aus der Finanzierungstätigkeit	400.000,00	750.000,00	-350.000,00
1	361	Auszahlungen aus der Tilgung von Finanzschulden	223.563,36	243.200,00	-19.636,64
1	363	Ausz. infolge Kapitaltausch b. derivat. Fin.instr. m.Grundg.	0,00	0,00	0,00
1	365	Auszahlungen für den Erwerb von Finanzinstrumenten	0,00	0,00	0,00
SU	36	Summe Auszahlungen aus der Finanzierungstätigkeit	223.563,36	243.200,00	-19.636,64
SA4	SA4	Saldo (4) Geldfluss aus der Finanzierungstätigkeit (35-36)	176.436,64	506.800,00	-330.363,36
SA5	SA5	Saldo (5) Geldfluss aus VA-wirksamer Gebarung (SA3+SA4)	-124.711,49	-237.200,00	112.488,51
1	370	Einzahlungen aus operativer Gebarung für investive Vorhaben	743.288,10	371.000,00	372.288,10
1	380	Auszahlungen aus operativer Gebarung für investive Vorhaben	743.288,10	371.000,00	372.288,10
SA51	SA51	Saldo Geldfluss aus operativer Gebarung für invest. Vorhaben	0,00	0,00	0,00
1	411	Einzahlungen aus nicht VA-wirksamen Forderungen	208.814,68		
1	412	Einzahlungen aus nicht VA-wirksamen Verbindlichkeiten	4.542.137,08		
1	413	Einz. aus Aufn. von zur Kassenstärkung eingeg. Geldverbindl.	1.000,00		
SU	41	Summe Einzahlungen aus der nicht VA-wirksamen Gebarung	4.751.951,76		
1	421	Auszahlungen aus nicht VA-wirksamen Forderungen	213.224,59		
1	422	Auszahlungen aus nicht VA-wirksamen Verbindlichkeiten	4.656.206,25		
1	423	Ausz. zur Tilg. von zur Kassenstärkung eingeg. Geldverbindl.	1.000,00		
SU	42	Summe Auszahlungen aus der nicht VA-wirksamen Gebarung	4.870.430,84		

Rechnungsabschluss 2022
Finanzierungsrechnung RA Gesamthaushalt - interne Vergütungen enthalten

Ebene	Code	Mittelverwendungs- und -aufbringungsgruppe (1.Ebene)	RA 2022	VA 2022	Differenz
SA6	SA6	Geldfluss aus der nicht VA-wirksamen Gebarung	-118.479,08		
SA7	SA7	Veränderung an Liquiden Mitteln (SA5+SA6)	-243.190,57		

Kassenbestand / Liquide Mittel (Verprobung)

A	Anfangsbestand liquide Mittel (31.12.2021)	582.239,29
B	Anfangsbestand der überzogenen Konten bei Kreditinstituten (31.12.2021)	0,00
C	Endbestand liquide Mittel (31.12.2022)	339.048,72
D	Endbestand der überzogenen Konten bei Kreditinstituten (31.12.2022)	0,00
E	Zahlungsmittelreserven vom Endbestand liquider Mittel (31.12.2022)	220.049,66
	Veränderung der Summe aus liquiden Mitteln und aus überzogenen Konten bei Kreditinstituten (= (C+D) - (A+B))	-243.190,57

Rechnungsabschluss 2022

Anlage 1d - Nettovermögensveränderungsrechnung

Nettovermögensveränderungsrechnung	Saldo der Eröffnungsbilanz	Kumuliertes Nettoergebnis	Haushalts- rücklagen	Neubewertungs- rücklagen	Fremdwährungs- umrechnungs- rücklagen	Summe Nettovermögen
Nettovermögen zum 31.12.2021	4.852.307,10	936.619,28	5.072.340,26	1.377.557,86	0,00	12.238.824,50
1. Änderungen der Ansatz- und Bewertungsmethoden	0,00	0,00	-----	0,00	0,00	0,00
2. Nacherfassung von Vermögenswerten	0,00	0,00	-----	-----	-----	0,00
3. Änderung der erstmaligen Eröffnungsbilanz (gem. § 38 Abs. 8)	0,00	0,00	-----	0,00	0,00	0,00
Angepasstes Nettovermögen zum 31.12.2021	4.852.307,10	936.619,28	5.072.340,26	1.377.557,86	0,00	12.238.824,50
4. Veränderung aus der Bewertung von zur Veräußerung verfügbarer Finanzinstrumente	-----	-----	-----	0,00	-----	0,00
5. Veränderung aus der Bewertung von Beteiligungen	-----	-----	-----	-197.237,26	-----	-197.237,26
6. Veränderung aus der Umrechnung von Vermögen und Fremdmittel in fremder Währung	-----	-----	-----	-----	0,00	0,00
Summe Nettoveränderung, die nicht in die Ergebnisrechnung eingegangen ist	0,00	0,00	0,00	-197.237,26	0,00	-197.237,26
7. Nettoergebnis des Finanzjahres (SA0)	-----	823.836,88	-----	-----	-----	823.836,88
8. Zuweisungen und Entnahmen von Haushaltsrücklagen (SA0R)	-----	-16,50	16,50	-----	-----	0,00
Nettovermögen zum 31.12.2022	4.852.307,10	1.760.439,66	5.072.356,76	1.180.320,60	0,00	12.865.424,12

Rechnungsabschluss 2022

Ergebnisrechnung Bereichsbudget 0 / Vertretungskörper und allgemeine Verwaltung - interne Vergütungen enthalten

Ebene	Code	Mittelverwendungs- und -aufbringungsgruppe (1. & 2.Ebene)	RA 2022	VA 2022	Differenz
2	2114	Erträge aus Leistungen	49.197,36	49.400,00	-202,64
2	2116	Erträge aus Veräußerung und sonstige Erträge	5.615,73	5.000,00	615,73
2	2117	Nicht finanzierungswirksame operative Erträge	2.648,42	3.300,00	-651,58
1	211	Erträge aus der operativen Verwaltungstätigkeit	57.461,51	57.700,00	-238,49
2	2124	Transferertrag von Haushalten & Org. ohne Erwerbscharakter	5.075,56	5.000,00	75,56
1	212	Erträge aus Transfers	5.075,56	5.000,00	75,56
1	213	Finanzerträge	0,00	0,00	0,00
SU	21	Summe Erträge	62.537,07	62.700,00	-162,93
2	2211	Personalaufwand (Bezüge, Nebengeb., Mehrleistungen)	227.146,95	233.200,00	-6.053,05
2	2212	Gesetzlicher und freiwilliger Sozialaufwand	71.914,69	71.400,00	514,69
2	2214	Nicht finanzierungswirksamer Personalaufwand	15.843,99	14.300,00	1.543,99
1	221	Personalaufwand	314.905,63	318.900,00	-3.994,37
2	2221	Gebrauchs- und Verbrauchsgüter, Handelswaren	6.635,91	9.700,00	-3.064,09
2	2222	Verwaltungs- und Betriebsaufwand	20.491,20	22.500,00	-2.008,80
2	2223	Leasing- und Mietaufwand	12.253,47	10.000,00	2.253,47
2	2224	Instandhaltung	45.294,46	43.200,00	2.094,46
2	2225	Sonstiger Sachaufwand	173.309,46	184.300,00	-10.990,54
2	2226	Nicht finanzierungswirksamer Sachaufwand	25.999,54	24.600,00	1.399,54
1	222	Sachaufwand (ohne Transferaufwand)	283.984,04	294.300,00	-10.315,96
2	2231	Transferaufwand an Träger des öffentlichen Rechts	97.995,19	102.000,00	-4.004,81
2	2234	Transferaufwand an Haushalte und Org. ohne Erwerbscharakter	3.596,60	3.500,00	96,60
1	223	Transferaufwand (laufende Transfers und Kapitaltransfers)	101.591,79	105.500,00	-3.908,21
1	224	Finanzaufwand	0,00	0,00	0,00
SU	22	Summe Aufwendungen	700.481,46	718.700,00	-18.218,54

Rechnungsabschluss 2022**Ergebnisrechnung Bereichsbudget 0 / Vertretungskörper und allgemeine Verwaltung - interne Vergütungen enthalten**

Ebene	Code	Mittelverwendungs- und -aufbringungsgruppe (1. & 2.Ebene)	RA 2022	VA 2022	Differenz
SA0	SA0	(0) Nettoergebnis (21-22)	-637.944,39	-656.000,00	18.055,61
1	230	Entnahmen von Haushaltsrücklagen	0,00	0,00	0,00
1	240	Zuweisung an Haushaltsrücklagen	0,00	0,00	0,00
SA0R	SA0R	Saldo Haushaltsrücklagen	0,00	0,00	0,00
SA00	SA00	Nettoergebnis nach Zuweisung und Entnahmen von HH-Rücklagen	-637.944,39	-656.000,00	18.055,61

Rechnungsabschluss 2022

Finanzierungsrechnung Bereichsbudget 0 / Vertretungskörper und allgemeine Verwaltung - interne Vergütungen enthalten

Ebene	Code	Mittelverwendungs- und -aufbringungsgruppe (1. & 2.Ebene)	RA 2022	VA 2022	Differenz
2	3114	Einzahlungen aus Leistungen	49.197,36	49.400,00	-202,64
2	3116	Einzahlungen aus Veräußerung von GWG und sonst. Einzahlungen	5.435,83	5.000,00	435,83
1	311	Einzahlungen aus der operativen Verwaltungstätigkeit	54.633,19	54.400,00	233,19
2	3124	Transferzahl. von Haushalten und Org. ohne Erwerbscharakter	5.075,56	5.000,00	75,56
1	312	Einzahlungen aus Transfers (ohne Kapitaltransfers)	5.075,56	5.000,00	75,56
1	313	Einzahlungen aus Finanzerträgen	0,00	0,00	0,00
SU	31	Summe Einzahlungen operative Gebarung	59.708,75	59.400,00	308,75
2	3211	Ausz. für Personalaufw. Bezüge, Nebengeb., Mehrleist.vergüt.	227.146,95	233.200,00	-6.053,05
2	3212	Auszahlungen für gesetzliche und freiw. Sozialaufwendungen	71.914,69	71.400,00	514,69
1	321	Auszahlungen aus Personalaufwand	299.061,64	304.600,00	-5.538,36
2	3221	Auszahlungen für Gebrauchs- u. Verbrauchsgüter, Handelswaren	6.853,89	9.700,00	-2.846,11
2	3222	Auszahlungen für Verwaltungs- und Betriebsaufwand	20.250,48	22.500,00	-2.249,52
2	3223	Auszahlungen für Leasing- und Mietaufwand	12.253,47	10.000,00	2.253,47
2	3224	Auszahlungen für Instandhaltung	44.239,32	43.200,00	1.039,32
2	3225	Sonstige Auszahlungen aus Sachaufwand	173.321,00	184.300,00	-10.979,00
1	322	Auszahlungen aus Sachaufwand (ohne Transferaufwand)	256.918,16	269.700,00	-12.781,84
2	3231	Transferzahlungen an Träger des öffentlichen Rechts	97.995,19	102.000,00	-4.004,81
2	3234	Transferzahl. an Haushalte und Org. ohne Erwerbscharakter	3.596,60	3.500,00	96,60
1	323	Auszahlungen aus Transfers (ohne Kapitaltransfers)	101.591,79	105.500,00	-3.908,21
1	324	Auszahlungen aus Finanzaufwand	0,00	0,00	0,00
SU	32	Summe Auszahlungen operative Gebarung	657.571,59	679.800,00	-22.228,41
SA1	SA1	Saldo (1) Geldfluss aus der Operativen Gebarung (31-32)	-597.862,84	-620.400,00	22.537,16
1	331	Einzahlungen aus der Investitionstätigkeit	0,00	0,00	0,00

Rechnungsabschluss 2022

Finanzierungsrechnung Bereichsbudget 0 / Vertretungskörper und allgemeine Verwaltung - interne Vergütungen enthalten

Ebene	Code	Mittelverwendungs- und -aufbringungsgruppe (1. & 2.Ebene)	RA 2022	VA 2022	Differenz
1	332	Einz. a.d. Rückzahlung von Darlehen u. gewähr. Vorschüssen	0,00	0,00	0,00
1	333	Einzahlungen aus Kapitaltransfers	0,00	0,00	0,00
SU	33	Summe Einzahlungen investive Gebarung	0,00	0,00	0,00
2	3411	Auszahlungen für den Erwerb von immateriellem Vermögen	30.286,62	10.000,00	20.286,62
2	3415	Ausz. f.d. Erwerb von Amts-, Betriebs- u.Geschäftsausstatt.	5.246,79	5.000,00	246,79
1	341	Auszahlungen aus der Investitionstätigkeit	35.533,41	15.000,00	20.533,41
1	342	Ausz. von gewährten Darlehen sowie gewährten Vorschüssen	0,00	0,00	0,00
1	343	Auszahlungen aus Kapitaltransfers	0,00	0,00	0,00
SU	34	Summe Auszahlungen investive Gebarung	35.533,41	15.000,00	20.533,41
SA2	SA2	Saldo (2) Geldfluss aus der Investiven Gebarung (33-34)	-35.533,41	-15.000,00	-20.533,41
SA3	SA3	Saldo (3) Nettofinanzierungssaldo (SA1+SA2)	-633.396,25	-635.400,00	2.003,75
1	351	Einzahlungen aus der Aufnahme von Finanzschulden	0,00	0,00	0,00
1	353	Einz. infolge Kapitaltausch b. derivat. Fin.instr. m.Grundg.	0,00	0,00	0,00
1	355	Einzahlungen aus dem Abgang von Finanzinstrumenten	0,00	0,00	0,00
SU	35	Summe Einzahlungen aus der Finanzierungstätigkeit	0,00	0,00	0,00
1	361	Auszahlungen aus der Tilgung von Finanzschulden	0,00	0,00	0,00
1	363	Ausz. infolge Kapitaltausch b. derivat. Fin.instr. m.Grundg.	0,00	0,00	0,00
1	365	Auszahlungen für den Erwerb von Finanzinstrumenten	0,00	0,00	0,00
SU	36	Summe Auszahlungen aus der Finanzierungstätigkeit	0,00	0,00	0,00
SA4	SA4	Saldo (4) Geldfluss aus der Finanzierungstätigkeit (35-36)	0,00	0,00	0,00

Rechnungsabschluss 2022**Finanzierungsrechnung Bereichsbudget 0 / Vertretungskörper und allgemeine Verwaltung - interne Vergütungen enthalten**

Ebene	Code	Mittelverwendungs- und -aufbringungsgruppe (1. & 2.Ebene)	RA 2022	VA 2022	Differenz
SA5	SA5	Saldo (5) Geldfluss aus VA-wirksamer Gebarung (SA3+SA4)	-633.396,25	-635.400,00	2.003,75
1	370	Einzahlungen aus operativer Gebarung für investive Vorhaben	0,00	0,00	0,00
1	380	Auszahlungen aus operativer Gebarung für investive Vorhaben	0,00	0,00	0,00
SA51	SA51	Saldo Geldfluss aus operativer Gebarung für invest. Vorhaben	0,00	0,00	0,00

Rechnungsabschluss 2022

Ergebnisrechnung Bereichsbudget 1 / Öffentliche Ordnung und Sicherheit - interne Vergütungen enthalten

Ebene	Code	Mittelverwendungs- und -aufbringungsgruppe (1. & 2.Ebene)	RA 2022	VA 2022	Differenz
2	2114	Erträge aus Leistungen	2.650,00	3.100,00	-450,00
2	2115	Erträge aus Besitz und wirtschaftlicher Tätigkeit	36,00	300,00	-264,00
2	2116	Erträge aus Veräußerung und sonstige Erträge	1.316,00	100,00	1.216,00
1	211	Erträge aus der operativen Verwaltungstätigkeit	4.002,00	3.500,00	502,00
2	2127	Nicht finanzierungswirksamer Transferertrag	17.338,22	17.500,00	-161,78
1	212	Erträge aus Transfers	17.338,22	17.500,00	-161,78
1	213	Finanzerträge	0,00	0,00	0,00
SU	21	Summe Erträge	21.340,22	21.000,00	340,22
1	221	Personalaufwand	0,00	0,00	0,00
2	2221	Gebrauchs- und Verbrauchsgüter, Handelswaren	632,89	2.100,00	-1.467,11
2	2222	Verwaltungs- und Betriebsaufwand	10.201,62	11.000,00	-798,38
2	2224	Instandhaltung	13.207,02	18.300,00	-5.092,98
2	2225	Sonstiger Sachaufwand	480,06	1.200,00	-719,94
2	2226	Nicht finanzierungswirksamer Sachaufwand	47.750,45	47.100,00	650,45
1	222	Sachaufwand (ohne Transferaufwand)	72.272,04	79.700,00	-7.427,96
2	2234	Transferaufwand an Haushalte und Org. ohne Erwerbscharakter	0,00	400,00	-400,00
1	223	Transferaufwand (laufende Transfers und Kapitaltransfers)	0,00	400,00	-400,00
2	2241	Zinsen Fin.sch,Fin.lease,Ford.kauf,deriv.Fin.instr. m.Grundg.	1.732,10	1.500,00	232,10
1	224	Finanzaufwand	1.732,10	1.500,00	232,10
SU	22	Summe Aufwendungen	74.004,14	81.600,00	-7.595,86
SA0	SA0	(0) Nettoergebnis (21-22)	-52.663,92	-60.600,00	7.936,08
1	230	Entnahmen von Haushaltsrücklagen	0,00	0,00	0,00
1	240	Zuweisung an Haushaltsrücklagen	0,00	0,00	0,00

Rechnungsabschluss 2022**Ergebnisrechnung Bereichsbudget 1 / Öffentliche Ordnung und Sicherheit - interne Vergütungen enthalten**

Ebene	Code	Mittelverwendungs- und -aufbringungsgruppe (1. & 2.Ebene)	RA 2022	VA 2022	Differenz
SA0R	SA0R	Saldo Haushaltsrücklagen	0,00	0,00	0,00
SA00	SA00	Nettoergebnis nach Zuweisung und Entnahmen von HH-Rücklagen	-52.663,92	-60.600,00	7.936,08

Rechnungsabschluss 2022

Finanzierungsrechnung Bereichsbudget 1 / Öffentliche Ordnung und Sicherheit - interne Vergütungen enthalten

Ebene	Code	Mittelverwendungs- und -aufbringungsgruppe (1. & 2.Ebene)	RA 2022	VA 2022	Differenz
2	3114	Einzahlungen aus Leistungen	2.600,00	3.100,00	-500,00
2	3115	Einzahlungen aus Besitz und wirtschaftlicher Tätigkeit	36,00	300,00	-264,00
2	3116	Einzahlungen aus Veräußerung von GWG und sonst. Einzahlungen	16,00	100,00	-84,00
1	311	Einzahlungen aus der operativen Verwaltungstätigkeit	2.652,00	3.500,00	-848,00
2	3121	Transferzahlungen von Trägern des öffentlichen Rechts	0,00	60.000,00	-60.000,00
1	312	Einzahlungen aus Transfers (ohne Kapitaltransfers)	0,00	60.000,00	-60.000,00
1	313	Einzahlungen aus Finanzerträgen	0,00	0,00	0,00
SU	31	Summe Einzahlungen operative Gebarung	2.652,00	63.500,00	-60.848,00
1	321	Auszahlungen aus Personalaufwand	0,00	0,00	0,00
2	3221	Auszahlungen für Gebrauchs- u. Verbrauchsgüter, Handelswaren	632,89	2.100,00	-1.467,11
2	3222	Auszahlungen für Verwaltungs- und Betriebsaufwand	12.451,62	11.000,00	1.451,62
2	3224	Auszahlungen für Instandhaltung	13.207,02	18.300,00	-5.092,98
2	3225	Sonstige Auszahlungen aus Sachaufwand	480,06	1.200,00	-719,94
1	322	Auszahlungen aus Sachaufwand (ohne Transferaufwand)	26.771,59	32.600,00	-5.828,41
2	3234	Transferzahl. an Haushalte und Org. ohne Erwerbsscharakter	0,00	400,00	-400,00
1	323	Auszahlungen aus Transfers (ohne Kapitaltransfers)	0,00	400,00	-400,00
2	3241	Ausz. Zinsaufw.,Fin.leas.,Ford.kauf,Fin.sch.,deriv.Fin.instr	1.732,10	1.500,00	232,10
1	324	Auszahlungen aus Finanzaufwand	1.732,10	1.500,00	232,10
SU	32	Summe Auszahlungen operative Gebarung	28.503,69	34.500,00	-5.996,31
SA1	SA1	Saldo (1) Geldfluss aus der Operativen Gebarung (31-32)	-25.851,69	29.000,00	-54.851,69
2	3314	Einz. a.d Veräuß. von techn. Anlagen, Fahrzeuge u. Maschinen	1.300,00	0,00	1.300,00
1	331	Einzahlungen aus der Investitionstätigkeit	1.300,00	0,00	1.300,00
1	332	Einz. a.d. Rückzahlung von Darlehen u. gewähr. Vorschüssen	0,00	0,00	0,00

Rechnungsabschluss 2022

Finanzierungsrechnung Bereichsbudget 1 / Öffentliche Ordnung und Sicherheit - interne Vergütungen enthalten

Ebene	Code	Mittelverwendungs- und -aufbringungsgruppe (1. & 2.Ebene)	RA 2022	VA 2022	Differenz
1	333	Einzahlungen aus Kapitaltransfers	0,00	0,00	0,00
SU	33	Summe Einzahlungen investive Gebarung	1.300,00	0,00	1.300,00
2	3413	Auszahlungen für den Erwerb von Gebäuden und Bauten	58.848,76	40.000,00	18.848,76
2	3414	Ausz. f.d. Erwerb von techn. Anlagen, Fahrzeuge u. Maschinen	0,00	20.000,00	-20.000,00
1	341	Auszahlungen aus der Investitionstätigkeit	58.848,76	60.000,00	-1.151,24
1	342	Ausz. von gewährten Darlehen sowie gewährten Vorschüssen	0,00	0,00	0,00
1	343	Auszahlungen aus Kapitaltransfers	0,00	0,00	0,00
SU	34	Summe Auszahlungen investive Gebarung	58.848,76	60.000,00	-1.151,24
SA2	SA2	Saldo (2) Geldfluss aus der Investiven Gebarung (33-34)	-57.548,76	-60.000,00	2.451,24
SA3	SA3	Saldo (3) Nettofinanzierungssaldo (SA1+SA2)	-83.400,45	-31.000,00	-52.400,45
1	351	Einzahlungen aus der Aufnahme von Finanzschulden	0,00	0,00	0,00
1	353	Einz. infolge Kapitaltausch b. derivat. Fin.instr. m.Grundg.	0,00	0,00	0,00
1	355	Einzahlungen aus dem Abgang von Finanzinstrumenten	0,00	0,00	0,00
SU	35	Summe Einzahlungen aus der Finanzierungstätigkeit	0,00	0,00	0,00
2	3614	Auszahlungen aus Finanzschulden	19.447,00	19.800,00	-353,00
1	361	Auszahlungen aus der Tilgung von Finanzschulden	19.447,00	19.800,00	-353,00
1	363	Ausz. infolge Kapitaltausch b. derivat. Fin.instr. m.Grundg.	0,00	0,00	0,00
1	365	Auszahlungen für den Erwerb von Finanzinstrumenten	0,00	0,00	0,00
SU	36	Summe Auszahlungen aus der Finanzierungstätigkeit	19.447,00	19.800,00	-353,00
SA4	SA4	Saldo (4) Geldfluss aus der Finanzierungstätigkeit (35-36)	-19.447,00	-19.800,00	353,00

Rechnungsabschluss 2022**Finanzierungsrechnung Bereichsbudget 1 / Öffentliche Ordnung und Sicherheit - interne Vergütungen enthalten**

Ebene	Code	Mittelverwendungs- und -aufbringungsgruppe (1. & 2.Ebene)	RA 2022	VA 2022	Differenz
SA5	SA5	Saldo (5) Geldfluss aus VA-wirksamer Gebarung (SA3+SA4)	-102.847,45	-50.800,00	-52.047,45
2	3701	Einzahlungen aus operativer Gebarung für investive Vorhaben	58.848,76	0,00	58.848,76
1	370	Einzahlungen aus operativer Gebarung für investive Vorhaben	58.848,76	0,00	58.848,76
1	380	Auszahlungen aus operativer Gebarung für investive Vorhaben	0,00	0,00	0,00
SA51	SA51	Saldo Geldfluss aus operativer Gebarung für invest. Vorhaben	58.848,76	0,00	58.848,76

Rechnungsabschluss 2022

Ergebnisrechnung Bereichsbudget 2 / Unterricht, Erziehung, Sport und Wissenschaft - interne Vergütungen enthalten

Ebene	Code	Mittelverwendungs- und -aufbringungsgruppe (1. & 2.Ebene)	RA 2022	VA 2022	Differenz
2	2114	Erträge aus Leistungen	42.697,29	40.800,00	1.897,29
2	2115	Erträge aus Besitz und wirtschaftlicher Tätigkeit	6.838,48	12.000,00	-5.161,52
2	2116	Erträge aus Veräußerung und sonstige Erträge	20.345,59	22.300,00	-1.954,41
2	2117	Nicht finanzierungswirksame operative Erträge	8.326,64	0,00	8.326,64
1	211	Erträge aus der operativen Verwaltungstätigkeit	78.208,00	75.100,00	3.108,00
2	2121	Transferertrag von Trägern des öffentlichen Rechts	23.000,00	18.000,00	5.000,00
2	2127	Nicht finanzierungswirksamer Transferertrag	14.453,82	15.400,00	-946,18
1	212	Erträge aus Transfers	37.453,82	33.400,00	4.053,82
1	213	Finanzerträge	0,00	0,00	0,00
SU	21	Summe Erträge	115.661,82	108.500,00	7.161,82
2	2211	Personalaufwand (Bezüge, Nebengeb., Mehrleistungen)	249.640,30	237.200,00	12.440,30
2	2212	Gesetzlicher und freiwilliger Sozialaufwand	59.765,09	58.400,00	1.365,09
2	2214	Nicht finanzierungswirksamer Personalaufwand	10.247,90	7.100,00	3.147,90
1	221	Personalaufwand	319.653,29	302.700,00	16.953,29
2	2221	Gebrauchs- und Verbrauchsgüter, Handelswaren	37.773,79	47.000,00	-9.226,21
2	2222	Verwaltungs- und Betriebsaufwand	11.009,58	10.800,00	209,58
2	2223	Leasing- und Mietaufwand	300,00	500,00	-200,00
2	2224	Instandhaltung	9.352,73	11.000,00	-1.647,27
2	2225	Sonstiger Sachaufwand	9.578,70	11.700,00	-2.121,30
2	2226	Nicht finanzierungswirksamer Sachaufwand	47.566,96	46.800,00	766,96
1	222	Sachaufwand (ohne Transferaufwand)	115.581,76	127.800,00	-12.218,24
2	2231	Transferaufwand an Träger des öffentlichen Rechts	153.415,22	167.000,00	-13.584,78
2	2234	Transferaufwand an Haushalte und Org. ohne Erwerbscharakter	11.448,96	16.000,00	-4.551,04
1	223	Transferaufwand (laufende Transfers und Kapitaltransfers)	164.864,18	183.000,00	-18.135,82
2	2241	Zinsen Fin.sch,Fin.leas,Ford.kauf,deriv.Fin.instr. m.Grundg.	402,41	3.200,00	-2.797,59

Rechnungsabschluss 2022**Ergebnisrechnung Bereichsbudget 2 / Unterricht, Erziehung, Sport und Wissenschaft - interne Vergütungen enthalten**

Ebene	Code	Mittelverwendungs- und -aufbringungsgruppe (1. & 2.Ebene)	RA 2022	VA 2022	Differenz
1	224	Finanzaufwand	402,41	3.200,00	-2.797,59
SU	22	Summe Aufwendungen	600.501,64	616.700,00	-16.198,36
SA0	SA0	(0) Nettoergebnis (21-22)	-484.839,82	-508.200,00	23.360,18
1	230	Entnahmen von Haushaltsrücklagen	0,00	0,00	0,00
1	240	Zuweisung an Haushaltsrücklagen	0,00	0,00	0,00
SA0R	SA0R	Saldo Haushaltsrücklagen	0,00	0,00	0,00
SA00	SA00	Nettoergebnis nach Zuweisung und Entnahmen von HH-Rücklagen	-484.839,82	-508.200,00	23.360,18

Rechnungsabschluss 2022

Finanzierungsrechnung Bereichsbudget 2 / Unterricht, Erziehung, Sport und Wissenschaft - interne Vergütungen enthalten

Ebene	Code	Mittelverwendungs- und -aufbringungsgruppe (1. & 2.Ebene)	RA 2022	VA 2022	Differenz
2	3114	Einzahlungen aus Leistungen	42.147,81	40.800,00	1.347,81
2	3115	Einzahlungen aus Besitz und wirtschaftlicher Tätigkeit	6.838,48	12.000,00	-5.161,52
2	3116	Einzahlungen aus Veräußerung von GWG und sonst. Einzahlungen	16.615,96	18.800,00	-2.184,04
1	311	Einzahlungen aus der operativen Verwaltungstätigkeit	65.602,25	71.600,00	-5.997,75
2	3121	Transferzahlungen von Trägern des öffentlichen Rechts	23.000,00	18.000,00	5.000,00
1	312	Einzahlungen aus Transfers (ohne Kapitaltransfers)	23.000,00	18.000,00	5.000,00
1	313	Einzahlungen aus Finanzerträgen	0,00	0,00	0,00
SU	31	Summe Einzahlungen operative Gebarung	88.602,25	89.600,00	-997,75
2	3211	Ausz. für Personalaufw. Bezüge, Nebengeb., Mehrleist.vergüt.	249.640,30	237.200,00	12.440,30
2	3212	Auszahlungen für gesetzliche und freiw. Sozialaufwendungen	59.765,09	58.400,00	1.365,09
1	321	Auszahlungen aus Personalaufwand	309.405,39	295.600,00	13.805,39
2	3221	Auszahlungen für Gebrauchs- u. Verbrauchsgüter, Handelswaren	37.848,57	47.000,00	-9.151,43
2	3222	Auszahlungen für Verwaltungs- und Betriebsaufwand	11.009,02	10.800,00	209,02
2	3223	Auszahlungen für Leasing- und Mietaufwand	300,00	500,00	-200,00
2	3224	Auszahlungen für Instandhaltung	8.894,45	11.000,00	-2.105,55
2	3225	Sonstige Auszahlungen aus Sachaufwand	9.578,70	11.700,00	-2.121,30
1	322	Auszahlungen aus Sachaufwand (ohne Transferaufwand)	67.630,74	81.000,00	-13.369,26
2	3231	Transferzahlungen an Träger des öffentlichen Rechts	153.415,22	167.000,00	-13.584,78
2	3234	Transferzahl. an Haushalte und Org. ohne Erwerbscharakter	11.448,96	16.000,00	-4.551,04
1	323	Auszahlungen aus Transfers (ohne Kapitaltransfers)	164.864,18	183.000,00	-18.135,82
2	3241	Ausz. Zinsaufw.,Fin.leas.,Ford.kauf,Fin.sch.,deriv.Fin.instr	402,41	3.200,00	-2.797,59
1	324	Auszahlungen aus Finanzaufwand	402,41	3.200,00	-2.797,59
SU	32	Summe Auszahlungen operative Gebarung	542.302,72	562.800,00	-20.497,28
SA1	SA1	Saldo (1) Geldfluss aus der Operativen Gebarung (31-32)	-453.700,47	-473.200,00	19.499,53

Rechnungsabschluss 2022

Finanzierungsrechnung Bereichsbudget 2 / Unterricht, Erziehung, Sport und Wissenschaft - interne Vergütungen enthalten

Ebene	Code	Mittelverwendungs- und -aufbringungsgruppe (1. & 2.Ebene)	RA 2022	VA 2022	Differenz
2	3314	Einz. a.d Veräuß. von techn. Anlagen, Fahrzeuge u. Maschinen	3.500,00	3.500,00	0,00
1	331	Einzahlungen aus der Investitionstätigkeit	3.500,00	3.500,00	0,00
1	332	Einz. a.d. Rückzahlung von Darlehen u. gewähr. Vorschüssen	0,00	0,00	0,00
2	3331	Kapitaltransferzahlungen von Trägern des öffentlichen Rechts	10.500,00	85.500,00	-75.000,00
2	3334	Kapitaltransferzahl. von Haush. und Org. o. Erwerbscharakter	0,00	20.000,00	-20.000,00
1	333	Einzahlungen aus Kapitaltransfers	10.500,00	105.500,00	-95.000,00
SU	33	Summe Einzahlungen investive Gebarung	14.000,00	109.000,00	-95.000,00
2	3412	Ausz. für den Erwerb von Grundstücken & Grundstückseinricht.	177.095,00	440.000,00	-262.905,00
2	3413	Auszahlungen für den Erwerb von Gebäuden und Bauten	2.960,22	95.000,00	-92.039,78
2	3414	Ausz. f.d. Erwerb von techn. Anlagen, Fahrzeuge u. Maschinen	41.523,07	172.000,00	-130.476,93
2	3415	Ausz. f.d. Erwerb von Amts-, Betriebs- u. Geschäftsausstatt.	20.781,80	20.000,00	781,80
1	341	Auszahlungen aus der Investitionstätigkeit	242.360,09	727.000,00	-484.639,91
1	342	Ausz. von gewährten Darlehen sowie gewährten Vorschüssen	0,00	0,00	0,00
1	343	Auszahlungen aus Kapitaltransfers	0,00	0,00	0,00
SU	34	Summe Auszahlungen investive Gebarung	242.360,09	727.000,00	-484.639,91
SA2	SA2	Saldo (2) Geldfluss aus der Investiven Gebarung (33-34)	-228.360,09	-618.000,00	389.639,91
SA3	SA3	Saldo (3) Nettofinanzierungssaldo (SA1+SA2)	-682.060,56	-1.091.200,00	409.139,44
2	3514	Einzahlungen aus Finanzschulden (Finanzunternehmen)	100.000,00	410.000,00	-310.000,00
1	351	Einzahlungen aus der Aufnahme von Finanzschulden	100.000,00	410.000,00	-310.000,00
1	353	Einz. infolge Kapitaltausch b. derivat. Fin.instr. m.Grundg.	0,00	0,00	0,00
1	355	Einzahlungen aus dem Abgang von Finanzinstrumenten	0,00	0,00	0,00
SU	35	Summe Einzahlungen aus der Finanzierungstätigkeit	100.000,00	410.000,00	-310.000,00

Rechnungsabschluss 2022**Finanzierungsrechnung Bereichsbudget 2 / Unterricht, Erziehung, Sport und Wissenschaft - interne Vergütungen enthalten**

Ebene	Code	Mittelverwendungs- und -aufbringungsgruppe (1. & 2.Ebene)	RA 2022	VA 2022	Differenz
2	3614	Auszahlungen aus Finanzschulden	7.500,00	21.800,00	-14.300,00
1	361	Auszahlungen aus der Tilgung von Finanzschulden	7.500,00	21.800,00	-14.300,00
1	363	Ausz. infolge Kapitaltausch b. derivat. Fin.instr. m.Grundg.	0,00	0,00	0,00
1	365	Auszahlungen für den Erwerb von Finanzinstrumenten	0,00	0,00	0,00
SU	36	Summe Auszahlungen aus der Finanzierungstätigkeit	7.500,00	21.800,00	-14.300,00
SA4	SA4	Saldo (4) Geldfluss aus der Finanzierungstätigkeit (35-36)	92.500,00	388.200,00	-295.700,00
SA5	SA5	Saldo (5) Geldfluss aus VA-wirksamer Gebarung (SA3+SA4)	-589.560,56	-703.000,00	113.439,44
2	3701	Einzahlungen aus operativer Gebarung für investive Vorhaben	103.118,07	191.500,00	-88.381,93
1	370	Einzahlungen aus operativer Gebarung für investive Vorhaben	103.118,07	191.500,00	-88.381,93
1	380	Auszahlungen aus operativer Gebarung für investive Vorhaben	0,00	0,00	0,00
SA51	SA51	Saldo Geldfluss aus operativer Gebarung für invest. Vorhaben	103.118,07	191.500,00	-88.381,93

Rechnungsabschluss 2022

Ergebnisrechnung Bereichsbudget 3 / Kunst, Kultur und Kultus - interne Vergütungen enthalten

Ebene	Code	Mittelverwendungs- und -aufbringungsgruppe (1. & 2.Ebene)	RA 2022	VA 2022	Differenz
2	2114	Erträge aus Leistungen	9.564,50	11.500,00	-1.935,50
2	2115	Erträge aus Besitz und wirtschaftlicher Tätigkeit	786,50	1.000,00	-213,50
2	2116	Erträge aus Veräußerung und sonstige Erträge	0,00	100,00	-100,00
1	211	Erträge aus der operativen Verwaltungstätigkeit	10.351,00	12.600,00	-2.249,00
1	212	Erträge aus Transfers	0,00	0,00	0,00
1	213	Finanzerträge	0,00	0,00	0,00
SU	21	Summe Erträge	10.351,00	12.600,00	-2.249,00
1	221	Personalaufwand	0,00	0,00	0,00
2	2225	Sonstiger Sachaufwand	41.897,00	49.400,00	-7.503,00
2	2226	Nicht finanzierungswirksamer Sachaufwand	1.830,74	1.900,00	-69,26
1	222	Sachaufwand (ohne Transferaufwand)	43.727,74	51.300,00	-7.572,26
2	2231	Transferaufwand an Träger des öffentlichen Rechts	92.100,00	98.000,00	-5.900,00
2	2234	Transferaufwand an Haushalte und Org. ohne Erwerbscharakter	5.250,00	6.000,00	-750,00
1	223	Transferaufwand (laufende Transfers und Kapitaltransfers)	97.350,00	104.000,00	-6.650,00
2	2241	Zinsen Fin.sch,Fin.leas,Ford.kauf,deriv.Fin.instr. m.Grundg.	167,31	200,00	-32,69
1	224	Finanzaufwand	167,31	200,00	-32,69
SU	22	Summe Aufwendungen	141.245,05	155.500,00	-14.254,95
SA0	SA0	(0) Nettoergebnis (21-22)	-130.894,05	-142.900,00	12.005,95
1	230	Entnahmen von Haushaltsrücklagen	0,00	0,00	0,00
1	240	Zuweisung an Haushaltsrücklagen	0,00	0,00	0,00
SA0R	SA0R	Saldo Haushaltsrücklagen	0,00	0,00	0,00

Rechnungsabschluss 2022**Ergebnisrechnung Bereichsbudget 3 / Kunst, Kultur und Kultus - interne Vergütungen enthalten**

Ebene	Code	Mittelverwendungs- und -aufbringungsgruppe (1. & 2.Ebene)	RA 2022	VA 2022	Differenz
SA00	SA00	Nettoergebnis nach Zuweisung und Entnahmen von HH-Rücklagen	-130.894,05	-142.900,00	12.005,95

Rechnungsabschluss 2022

Finanzierungsrechnung Bereichsbudget 3 / Kunst, Kultur und Kultus - interne Vergütungen enthalten

Ebene	Code	Mittelverwendungs- und -aufbringungsgruppe (1. & 2.Ebene)	RA 2022	VA 2022	Differenz
2	3114	Einzahlungen aus Leistungen	14.156,48	11.500,00	2.656,48
2	3115	Einzahlungen aus Besitz und wirtschaftlicher Tätigkeit	786,50	1.000,00	-213,50
2	3116	Einzahlungen aus Veräußerung von GWG und sonst. Einzahlungen	0,00	100,00	-100,00
1	311	Einzahlungen aus der operativen Verwaltungstätigkeit	14.942,98	12.600,00	2.342,98
1	312	Einzahlungen aus Transfers (ohne Kapitaltransfers)	0,00	0,00	0,00
1	313	Einzahlungen aus Finanzerträgen	0,00	0,00	0,00
SU	31	Summe Einzahlungen operative Gebarung	14.942,98	12.600,00	2.342,98
1	321	Auszahlungen aus Personalaufwand	0,00	0,00	0,00
2	3225	Sonstige Auszahlungen aus Sachaufwand	42.507,80	49.400,00	-6.892,20
1	322	Auszahlungen aus Sachaufwand (ohne Transferaufwand)	42.507,80	49.400,00	-6.892,20
2	3231	Transferzahlungen an Träger des öffentlichen Rechts	92.100,00	98.000,00	-5.900,00
2	3234	Transferzahl. an Haushalte und Org. ohne Erwerbscharakter	5.250,00	6.000,00	-750,00
1	323	Auszahlungen aus Transfers (ohne Kapitaltransfers)	97.350,00	104.000,00	-6.650,00
2	3241	Ausz. Zinsaufw.,Fin.leas.,Ford.kauf,Fin.sch.,deriv.Fin.instr	167,31	200,00	-32,69
1	324	Auszahlungen aus Finanzaufwand	167,31	200,00	-32,69
SU	32	Summe Auszahlungen operative Gebarung	140.025,11	153.600,00	-13.574,89
SA1	SA1	Saldo (1) Geldfluss aus der Operativen Gebarung (31-32)	-125.082,13	-141.000,00	15.917,87
1	331	Einzahlungen aus der Investitionstätigkeit	0,00	0,00	0,00
1	332	Einz. a.d. Rückzahlung von Darlehen u. gewähr. Vorschüssen	0,00	0,00	0,00
1	333	Einzahlungen aus Kapitaltransfers	0,00	0,00	0,00
SU	33	Summe Einzahlungen investive Gebarung	0,00	0,00	0,00
1	341	Auszahlungen aus der Investitionstätigkeit	0,00	0,00	0,00

Rechnungsabschluss 2022

Finanzierungsrechnung Bereichsbudget 3 / Kunst, Kultur und Kultus - interne Vergütungen enthalten

Ebene	Code	Mittelverwendungs- und -aufbringungsgruppe (1. & 2.Ebene)	RA 2022	VA 2022	Differenz
1	342	Ausz. von gewährten Darlehen sowie gewährten Vorschüssen	0,00	0,00	0,00
1	343	Auszahlungen aus Kapitaltransfers	0,00	0,00	0,00
SU	34	Summe Auszahlungen investive Gebarung	0,00	0,00	0,00
SA2	SA2	Saldo (2) Geldfluss aus der Investiven Gebarung (33-34)	0,00	0,00	0,00
SA3	SA3	Saldo (3) Nettofinanzierungssaldo (SA1+SA2)	-125.082,13	-141.000,00	15.917,87
1	351	Einzahlungen aus der Aufnahme von Finanzschulden	0,00	0,00	0,00
1	353	Einz. infolge Kapitaltausch b. derivat. Fin.instr. m.Grundg.	0,00	0,00	0,00
1	355	Einzahlungen aus dem Abgang von Finanzinstrumenten	0,00	0,00	0,00
SU	35	Summe Einzahlungen aus der Finanzierungstätigkeit	0,00	0,00	0,00
2	3614	Auszahlungen aus Finanzschulden	6.042,26	6.100,00	-57,74
1	361	Auszahlungen aus der Tilgung von Finanzschulden	6.042,26	6.100,00	-57,74
1	363	Ausz. infolge Kapitaltausch b. derivat. Fin.instr. m.Grundg.	0,00	0,00	0,00
1	365	Auszahlungen für den Erwerb von Finanzinstrumenten	0,00	0,00	0,00
SU	36	Summe Auszahlungen aus der Finanzierungstätigkeit	6.042,26	6.100,00	-57,74
SA4	SA4	Saldo (4) Geldfluss aus der Finanzierungstätigkeit (35-36)	-6.042,26	-6.100,00	57,74
SA5	SA5	Saldo (5) Geldfluss aus VA-wirksamer Gebarung (SA3+SA4)	-131.124,39	-147.100,00	15.975,61
1	370	Einzahlungen aus operativer Gebarung für investive Vorhaben	0,00	0,00	0,00
1	380	Auszahlungen aus operativer Gebarung für investive Vorhaben	0,00	0,00	0,00
SA51	SA51	Saldo Geldfluss aus operativer Gebarung für invest. Vorhaben	0,00	0,00	0,00

Rechnungsabschluss 2022

Ergebnisrechnung Bereichsbudget 4 / Soziale Wohlfahrt und Wohnbauförderung - interne Vergütungen enthalten

Ebene	Code	Mittelverwendungs- und -aufbringungsgruppe (1. & 2.Ebene)	RA 2022	VA 2022	Differenz
2	2114	Erträge aus Leistungen	5.855,12	24.000,00	-18.144,88
2	2116	Erträge aus Veräußerung und sonstige Erträge	30.785,26	25.000,00	5.785,26
2	2117	Nicht finanzierungswirksame operative Erträge	1,60	0,00	1,60
1	211	Erträge aus der operativen Verwaltungstätigkeit	36.641,98	49.000,00	-12.358,02
1	212	Erträge aus Transfers	0,00	0,00	0,00
1	213	Finanzerträge	0,00	0,00	0,00
SU	21	Summe Erträge	36.641,98	49.000,00	-12.358,02
2	2211	Personalaufwand (Bezüge, Nebengeb., Mehrleistungen)	29.833,34	37.000,00	-7.166,66
2	2212	Gesetzlicher und freiwilliger Sozialaufwand	7.451,28	9.500,00	-2.048,72
2	2214	Nicht finanzierungswirksamer Personalaufwand	115,30	500,00	-384,70
1	221	Personalaufwand	37.399,92	47.000,00	-9.600,08
2	2221	Gebrauchs- und Verbrauchsgüter, Handelswaren	6.105,95	7.500,00	-1.394,05
2	2222	Verwaltungs- und Betriebsaufwand	1.541,79	1.000,00	541,79
2	2225	Sonstiger Sachaufwand	31.578,38	25.000,00	6.578,38
1	222	Sachaufwand (ohne Transferaufwand)	39.226,12	33.500,00	5.726,12
2	2231	Transferaufwand an Träger des öffentlichen Rechts	429.249,92	424.000,00	5.249,92
2	2234	Transferaufwand an Haushalte und Org. ohne Erwerbscharakter	37.624,96	38.000,00	-375,04
1	223	Transferaufwand (laufende Transfers und Kapitaltransfers)	466.874,88	462.000,00	4.874,88
1	224	Finanzaufwand	0,00	0,00	0,00
SU	22	Summe Aufwendungen	543.500,92	542.500,00	1.000,92
SA0	SA0	(0) Nettoergebnis (21-22)	-506.858,94	-493.500,00	-13.358,94
1	230	Entnahmen von Haushaltsrücklagen	0,00	0,00	0,00
1	240	Zuweisung an Haushaltsrücklagen	0,00	0,00	0,00

Rechnungsabschluss 2022**Ergebnisrechnung Bereichsbudget 4 / Soziale Wohlfahrt und Wohnbauförderung - interne Vergütungen enthalten**

Ebene	Code	Mittelverwendungs- und -aufbringungsgruppe (1. & 2.Ebene)	RA 2022	VA 2022	Differenz
SA0R	SA0R	Saldo Haushaltsrücklagen	0,00	0,00	0,00
SA00	SA00	Nettoergebnis nach Zuweisung und Entnahmen von HH-Rücklagen	-506.858,94	-493.500,00	-13.358,94

Rechnungsabschluss 2022

Finanzierungsrechnung Bereichsbudget 4 / Soziale Wohlfahrt und Wohnbauförderung - interne Vergütungen enthalten

Ebene	Code	Mittelverwendungs- und -aufbringungsgruppe (1. & 2.Ebene)	RA 2022	VA 2022	Differenz
2	3114	Einzahlungen aus Leistungen	2.878,47	24.000,00	-21.121,53
2	3116	Einzahlungen aus Veräußerung von GWG und sonst. Einzahlungen	28.851,26	25.000,00	3.851,26
1	311	Einzahlungen aus der operativen Verwaltungstätigkeit	31.729,73	49.000,00	-17.270,27
1	312	Einzahlungen aus Transfers (ohne Kapitaltransfers)	0,00	0,00	0,00
1	313	Einzahlungen aus Finanzerträgen	0,00	0,00	0,00
SU	31	Summe Einzahlungen operative Gebarung	31.729,73	49.000,00	-17.270,27
2	3211	Ausz. für Personalaufw. Bezüge, Nebengeb., Mehrleist.vergüt.	29.833,34	37.000,00	-7.166,66
2	3212	Auszahlungen für gesetzliche und freiw. Sozialaufwendungen	7.451,28	9.500,00	-2.048,72
1	321	Auszahlungen aus Personalaufwand	37.284,62	46.500,00	-9.215,38
2	3221	Auszahlungen für Gebrauchs- u. Verbrauchsgüter, Handelswaren	5.630,45	7.500,00	-1.869,55
2	3222	Auszahlungen für Verwaltungs- und Betriebsaufwand	1.452,13	1.000,00	452,13
2	3225	Sonstige Auszahlungen aus Sachaufwand	31.578,38	25.000,00	6.578,38
1	322	Auszahlungen aus Sachaufwand (ohne Transferaufwand)	38.660,96	33.500,00	5.160,96
2	3231	Transferzahlungen an Träger des öffentlichen Rechts	429.129,92	424.000,00	5.129,92
2	3234	Transferzahl. an Haushalte und Org. ohne Erwerbscharakter	37.624,96	38.000,00	-375,04
1	323	Auszahlungen aus Transfers (ohne Kapitaltransfers)	466.754,88	462.000,00	4.754,88
1	324	Auszahlungen aus Finanzaufwand	0,00	0,00	0,00
SU	32	Summe Auszahlungen operative Gebarung	542.700,46	542.000,00	700,46
SA1	SA1	Saldo (1) Geldfluss aus der Operativen Gebarung (31-32)	-510.970,73	-493.000,00	-17.970,73
1	331	Einzahlungen aus der Investitionstätigkeit	0,00	0,00	0,00
1	332	Einz. a.d. Rückzahlung von Darlehen u. gewähr. Vorschüssen	0,00	0,00	0,00
1	333	Einzahlungen aus Kapitaltransfers	0,00	0,00	0,00
SU	33	Summe Einzahlungen investive Gebarung	0,00	0,00	0,00

Rechnungsabschluss 2022**Finanzierungsrechnung Bereichsbudget 4 / Soziale Wohlfahrt und Wohnbauförderung - interne Vergütungen enthalten**

Ebene	Code	Mittelverwendungs- und -aufbringungsgruppe (1. & 2.Ebene)	RA 2022	VA 2022	Differenz
1	341	Auszahlungen aus der Investitionstätigkeit	0,00	0,00	0,00
1	342	Ausz. von gewährten Darlehen sowie gewährten Vorschüssen	0,00	0,00	0,00
1	343	Auszahlungen aus Kapitaltransfers	0,00	0,00	0,00
SU	34	Summe Auszahlungen investive Gebarung	0,00	0,00	0,00
SA2	SA2	Saldo (2) Geldfluss aus der Investiven Gebarung (33-34)	0,00	0,00	0,00
SA3	SA3	Saldo (3) Nettofinanzierungssaldo (SA1+SA2)	-510.970,73	-493.000,00	-17.970,73
1	351	Einzahlungen aus der Aufnahme von Finanzschulden	0,00	0,00	0,00
1	353	Einz. infolge Kapitaltausch b. derivat. Fin.instr. m.Grundg.	0,00	0,00	0,00
1	355	Einzahlungen aus dem Abgang von Finanzinstrumenten	0,00	0,00	0,00
SU	35	Summe Einzahlungen aus der Finanzierungstätigkeit	0,00	0,00	0,00
1	361	Auszahlungen aus der Tilgung von Finanzschulden	0,00	0,00	0,00
1	363	Ausz. infolge Kapitaltausch b. derivat. Fin.instr. m.Grundg.	0,00	0,00	0,00
1	365	Auszahlungen für den Erwerb von Finanzinstrumenten	0,00	0,00	0,00
SU	36	Summe Auszahlungen aus der Finanzierungstätigkeit	0,00	0,00	0,00
SA4	SA4	Saldo (4) Geldfluss aus der Finanzierungstätigkeit (35-36)	0,00	0,00	0,00
SA5	SA5	Saldo (5) Geldfluss aus VA-wirksamer Gebarung (SA3+SA4)	-510.970,73	-493.000,00	-17.970,73
1	370	Einzahlungen aus operativer Gebarung für investive Vorhaben	0,00	0,00	0,00
1	380	Auszahlungen aus operativer Gebarung für investive Vorhaben	0,00	0,00	0,00
SA51	SA51	Saldo Geldfluss aus operativer Gebarung für invest. Vorhaben	0,00	0,00	0,00

Rechnungsabschluss 2022
Ergebnisrechnung Bereichsbudget 5 / Gesundheit - interne Vergütungen enthalten

Ebene	Code	Mittelverwendungs- und -aufbringungsgruppe (1. & 2.Ebene)	RA 2022	VA 2022	Differenz
2	2114	Erträge aus Leistungen	28.876,78	30.000,00	-1.123,22
2	2116	Erträge aus Veräußerung und sonstige Erträge	422,00	1.500,00	-1.078,00
1	211	Erträge aus der operativen Verwaltungstätigkeit	29.298,78	31.500,00	-2.201,22
2	2121	Transferertrag von Trägern des öffentlichen Rechts	17.855,00	17.900,00	-45,00
1	212	Erträge aus Transfers	17.855,00	17.900,00	-45,00
1	213	Finanzerträge	0,00	0,00	0,00
SU	21	Summe Erträge	47.153,78	49.400,00	-2.246,22
2	2211	Personalaufwand (Bezüge, Nebengeb., Mehrleistungen)	2.079,35	2.000,00	79,35
1	221	Personalaufwand	2.079,35	2.000,00	79,35
2	2224	Instandhaltung	237,60	100,00	137,60
2	2225	Sonstiger Sachaufwand	2.614,13	22.800,00	-20.185,87
2	2226	Nicht finanzierungswirksamer Sachaufwand	136,91	0,00	136,91
1	222	Sachaufwand (ohne Transferaufwand)	2.988,64	22.900,00	-19.911,36
2	2231	Transferaufwand an Träger des öffentlichen Rechts	652.907,98	649.200,00	3.707,98
2	2233	Transferaufwand an Unternehmen (mit Finanzunternehmen)	0,00	5.000,00	-5.000,00
2	2234	Transferaufwand an Haushalte und Org. ohne Erwerbscharakter	713,12	1.000,00	-286,88
1	223	Transferaufwand (laufende Transfers und Kapitaltransfers)	653.621,10	655.200,00	-1.578,90
1	224	Finanzaufwand	0,00	0,00	0,00
SU	22	Summe Aufwendungen	658.689,09	680.100,00	-21.410,91
SA0	SA0	(0) Nettoergebnis (21-22)	-611.535,31	-630.700,00	19.164,69
1	230	Entnahmen von Haushaltsrücklagen	0,00	0,00	0,00
1	240	Zuweisung an Haushaltsrücklagen	0,00	0,00	0,00

Rechnungsabschluss 2022
Ergebnisrechnung Bereichsbudget 5 / Gesundheit - interne Vergütungen enthalten

Ebene	Code	Mittelverwendungs- und -aufbringungsgruppe (1. & 2.Ebene)	RA 2022	VA 2022	Differenz
SA0R	SA0R	Saldo Haushaltsrücklagen	0,00	0,00	0,00
SA00	SA00	Nettoergebnis nach Zuweisung und Entnahmen von HH-Rücklagen	-611.535,31	-630.700,00	19.164,69

Rechnungsabschluss 2022
Finanzierungsrechnung Bereichsbudget 5 / Gesundheit - interne Vergütungen enthalten

Ebene	Code	Mittelverwendungs- und -aufbringungsgruppe (1. & 2.Ebene)	RA 2022	VA 2022	Differenz
2	3114	Einzahlungen aus Leistungen	28.876,78	30.000,00	-1.123,22
2	3116	Einzahlungen aus Veräußerung von GWG und sonst. Einzahlungen	422,00	1.500,00	-1.078,00
1	311	Einzahlungen aus der operativen Verwaltungstätigkeit	29.298,78	31.500,00	-2.201,22
2	3121	Transferzahlungen von Trägern des öffentlichen Rechts	17.855,00	17.900,00	-45,00
1	312	Einzahlungen aus Transfers (ohne Kapitaltransfers)	17.855,00	17.900,00	-45,00
1	313	Einzahlungen aus Finanzerträgen	0,00	0,00	0,00
SU	31	Summe Einzahlungen operative Gebarung	47.153,78	49.400,00	-2.246,22
2	3211	Ausz. für Personalaufw. Bezüge, Nebengeb., Mehrleist.vergüt.	2.079,35	2.000,00	79,35
1	321	Auszahlungen aus Personalaufwand	2.079,35	2.000,00	79,35
2	3224	Auszahlungen für Instandhaltung	237,60	100,00	137,60
2	3225	Sonstige Auszahlungen aus Sachaufwand	2.614,13	22.800,00	-20.185,87
1	322	Auszahlungen aus Sachaufwand (ohne Transferaufwand)	2.851,73	22.900,00	-20.048,27
2	3231	Transferzahlungen an Träger des öffentlichen Rechts	652.907,98	649.200,00	3.707,98
2	3233	Transferzahlungen an Unternehmen (inkl. Finanzunternehmen)	0,00	5.000,00	-5.000,00
2	3234	Transferzahl. an Haushalte und Org. ohne Erwerbscharakter	713,12	1.000,00	-286,88
1	323	Auszahlungen aus Transfers (ohne Kapitaltransfers)	653.621,10	655.200,00	-1.578,90
1	324	Auszahlungen aus Finanzaufwand	0,00	0,00	0,00
SU	32	Summe Auszahlungen operative Gebarung	658.552,18	680.100,00	-21.547,82
SA1	SA1	Saldo (1) Geldfluss aus der Operativen Gebarung (31-32)	-611.398,40	-630.700,00	19.301,60
1	331	Einzahlungen aus der Investitionstätigkeit	0,00	0,00	0,00
1	332	Einz. a.d. Rückzahlung von Darlehen u. gewähr. Vorschüssen	0,00	0,00	0,00
1	333	Einzahlungen aus Kapitaltransfers	0,00	0,00	0,00
SU	33	Summe Einzahlungen investive Gebarung	0,00	0,00	0,00

Rechnungsabschluss 2022
Finanzierungsrechnung Bereichsbudget 5 / Gesundheit - interne Vergütungen enthalten

Ebene	Code	Mittelverwendungs- und -aufbringungsgruppe (1. & 2.Ebene)	RA 2022	VA 2022	Differenz
2	3415	Ausz. f.d. Erwerb von Amts-, Betriebs- u.Geschäftsausstatt.	2.738,21	0,00	2.738,21
1	341	Auszahlungen aus der Investitionstätigkeit	2.738,21	0,00	2.738,21
1	342	Ausz. von gewährten Darlehen sowie gewährten Vorschüssen	0,00	0,00	0,00
1	343	Auszahlungen aus Kapitaltransfers	0,00	0,00	0,00
SU	34	Summe Auszahlungen investive Gebarung	2.738,21	0,00	2.738,21
SA2	SA2	Saldo (2) Geldfluss aus der Investiven Gebarung (33-34)	-2.738,21	0,00	-2.738,21
SA3	SA3	Saldo (3) Nettofinanzierungssaldo (SA1+SA2)	-614.136,61	-630.700,00	16.563,39
1	351	Einzahlungen aus der Aufnahme von Finanzschulden	0,00	0,00	0,00
1	353	Einz. infolge Kapitaltausch b. derivat. Fin.instr. m.Grundg.	0,00	0,00	0,00
1	355	Einzahlungen aus dem Abgang von Finanzinstrumenten	0,00	0,00	0,00
SU	35	Summe Einzahlungen aus der Finanzierungstätigkeit	0,00	0,00	0,00
1	361	Auszahlungen aus der Tilgung von Finanzschulden	0,00	0,00	0,00
1	363	Ausz. infolge Kapitaltausch b. derivat. Fin.instr. m.Grundg.	0,00	0,00	0,00
1	365	Auszahlungen für den Erwerb von Finanzinstrumenten	0,00	0,00	0,00
SU	36	Summe Auszahlungen aus der Finanzierungstätigkeit	0,00	0,00	0,00
SA4	SA4	Saldo (4) Geldfluss aus der Finanzierungstätigkeit (35-36)	0,00	0,00	0,00
SA5	SA5	Saldo (5) Geldfluss aus VA-wirksamer Gebarung (SA3+SA4)	-614.136,61	-630.700,00	16.563,39
1	370	Einzahlungen aus operativer Gebarung für investive Vorhaben	0,00	0,00	0,00
1	380	Auszahlungen aus operativer Gebarung für investive Vorhaben	0,00	0,00	0,00

Rechnungsabschluss 2022**Finanzierungsrechnung Bereichsbudget 5 / Gesundheit - interne Vergütungen enthalten**

Ebene	Code	Mittelverwendungs- und -aufbringungsgruppe (1. & 2.Ebene)	RA 2022	VA 2022	Differenz
SA51	SA51	Saldo Geldfluss aus operativer Gebarung für invest. Vorhaben	0,00	0,00	0,00

Rechnungsabschluss 2022

Ergebnisrechnung Bereichsbudget 6 / Straßen-und Wasserbau, Verkehr - interne Vergütungen enthalten

Ebene	Code	Mittelverwendungs- und -aufbringungsgruppe (1. & 2.Ebene)	RA 2022	VA 2022	Differenz
2	2114	Erträge aus Leistungen	13.000,00	13.000,00	0,00
2	2115	Erträge aus Besitz und wirtschaftlicher Tätigkeit	443,54	500,00	-56,46
2	2116	Erträge aus Veräußerung und sonstige Erträge	19.759,65	3.100,00	16.659,65
2	2117	Nicht finanzierungswirksame operative Erträge	24.879,76	0,00	24.879,76
1	211	Erträge aus der operativen Verwaltungstätigkeit	58.082,95	16.600,00	41.482,95
2	2121	Transferertrag von Trägern des öffentlichen Rechts	281.762,71	281.900,00	-137,29
2	2124	Transferertrag von Haushalten & Org. ohne Erwerbscharakter	3.135,00	300,00	2.835,00
2	2127	Nicht finanzierungswirksamer Transferertrag	4.519,23	3.200,00	1.319,23
1	212	Erträge aus Transfers	289.416,94	285.400,00	4.016,94
1	213	Finanzerträge	0,00	0,00	0,00
SU	21	Summe Erträge	347.499,89	302.000,00	45.499,89
2	2211	Personalaufwand (Bezüge, Nebengeb., Mehrleistungen)	92.328,97	82.800,00	9.528,97
2	2212	Gesetzlicher und freiwilliger Sozialaufwand	18.759,66	21.700,00	-2.940,34
2	2214	Nicht finanzierungswirksamer Personalaufwand	1.107,13	1.400,00	-292,87
1	221	Personalaufwand	112.195,76	105.900,00	6.295,76
2	2221	Gebrauchs- und Verbrauchsgüter, Handelswaren	8.133,63	8.200,00	-66,37
2	2222	Verwaltungs- und Betriebsaufwand	244,31	300,00	-55,69
2	2224	Instandhaltung	14.120,25	25.500,00	-11.379,75
2	2225	Sonstiger Sachaufwand	173,94	200,00	-26,06
2	2226	Nicht finanzierungswirksamer Sachaufwand	208.997,50	213.000,00	-4.002,50
1	222	Sachaufwand (ohne Transferaufwand)	231.669,63	247.200,00	-15.530,37
1	223	Transferaufwand (laufende Transfers und Kapitaltransfers)	0,00	0,00	0,00
2	2241	Zinsen Fin.sch,Fin.leas,Ford.kauf,deriv.Fin.instr. m.Grundg.	1.538,62	1.300,00	238,62
1	224	Finanzaufwand	1.538,62	1.300,00	238,62
SU	22	Summe Aufwendungen	345.404,01	354.400,00	-8.995,99

Rechnungsabschluss 2022**Ergebnisrechnung Bereichsbudget 6 / Straßen-und Wasserbau, Verkehr - interne Vergütungen enthalten**

Ebene	Code	Mittelverwendungs- und -aufbringungsgruppe (1. & 2.Ebene)	RA 2022	VA 2022	Differenz
SA0	SA0	(0) Nettoergebnis (21-22)	2.095,88	-52.400,00	54.495,88
1	230	Entnahmen von Haushaltsrücklagen	0,00	0,00	0,00
1	240	Zuweisung an Haushaltsrücklagen	0,00	0,00	0,00
SA0R	SA0R	Saldo Haushaltsrücklagen	0,00	0,00	0,00
SA00	SA00	Nettoergebnis nach Zuweisung und Entnahmen von HH-Rücklagen	2.095,88	-52.400,00	54.495,88

Rechnungsabschluss 2022

Finanzierungsrechnung Bereichsbudget 6 / Straßen-und Wasserbau, Verkehr - interne Vergütungen enthalten

Ebene	Code	Mittelverwendungs- und -aufbringungsgruppe (1. & 2.Ebene)	RA 2022	VA 2022	Differenz
2	3114	Einzahlungen aus Leistungen	13.000,00	13.000,00	0,00
2	3115	Einzahlungen aus Besitz und wirtschaftlicher Tätigkeit	443,54	500,00	-56,46
2	3116	Einzahlungen aus Veräußerung von GWG und sonst. Einzahlungen	19.759,65	3.100,00	16.659,65
1	311	Einzahlungen aus der operativen Verwaltungstätigkeit	33.203,19	16.600,00	16.603,19
2	3121	Transferzahlungen von Trägern des öffentlichen Rechts	281.762,71	281.900,00	-137,29
2	3124	Transferzahl. von Haushalten und Org. ohne Erwerbscharakter	3.115,00	300,00	2.815,00
1	312	Einzahlungen aus Transfers (ohne Kapitaltransfers)	284.877,71	282.200,00	2.677,71
1	313	Einzahlungen aus Finanzerträgen	0,00	0,00	0,00
SU	31	Summe Einzahlungen operative Gebarung	318.080,90	298.800,00	19.280,90
2	3211	Ausz. für Personalaufw. Bezüge, Nebengeb., Mehrleist.vergüt.	92.328,97	82.800,00	9.528,97
2	3212	Auszahlungen für gesetzliche und freiw. Sozialaufwendungen	18.759,66	21.700,00	-2.940,34
1	321	Auszahlungen aus Personalaufwand	111.088,63	104.500,00	6.588,63
2	3221	Auszahlungen für Gebrauchs- u. Verbrauchsgüter, Handelswaren	8.133,63	8.200,00	-66,37
2	3222	Auszahlungen für Verwaltungs- und Betriebsaufwand	244,31	300,00	-55,69
2	3224	Auszahlungen für Instandhaltung	13.571,64	25.500,00	-11.928,36
2	3225	Sonstige Auszahlungen aus Sachaufwand	173,94	200,00	-26,06
1	322	Auszahlungen aus Sachaufwand (ohne Transferaufwand)	22.123,52	34.200,00	-12.076,48
1	323	Auszahlungen aus Transfers (ohne Kapitaltransfers)	0,00	0,00	0,00
2	3241	Ausz. Zinsaufw.,Fin.leas.,Ford.kauf,Fin.sch.,deriv.Fin.instr	1.538,62	1.300,00	238,62
1	324	Auszahlungen aus Finanzaufwand	1.538,62	1.300,00	238,62
SU	32	Summe Auszahlungen operative Gebarung	134.750,77	140.000,00	-5.249,23
SA1	SA1	Saldo (1) Geldfluss aus der Operativen Gebarung (31-32)	183.330,13	158.800,00	24.530,13
1	331	Einzahlungen aus der Investitionstätigkeit	0,00	0,00	0,00

Rechnungsabschluss 2022

Finanzierungsrechnung Bereichsbudget 6 / Straßen-und Wasserbau, Verkehr - interne Vergütungen enthalten

Ebene	Code	Mittelverwendungs- und -aufbringungsgruppe (1. & 2.Ebene)	RA 2022	VA 2022	Differenz
1	332	Einz. a.d. Rückzahlung von Darlehen u. gewähr. Vorschüssen	0,00	0,00	0,00
1	333	Einzahlungen aus Kapitaltransfers	0,00	0,00	0,00
SU	33	Summe Einzahlungen investive Gebarung	0,00	0,00	0,00
2	3412	Ausz. für den Erwerb von Grundstücken & Grundstückseinricht.	458.026,10	285.000,00	173.026,10
1	341	Auszahlungen aus der Investitionstätigkeit	458.026,10	285.000,00	173.026,10
1	342	Ausz. von gewährten Darlehen sowie gewährten Vorschüssen	0,00	0,00	0,00
1	343	Auszahlungen aus Kapitaltransfers	0,00	0,00	0,00
SU	34	Summe Auszahlungen investive Gebarung	458.026,10	285.000,00	173.026,10
SA2	SA2	Saldo (2) Geldfluss aus der Investiven Gebarung (33-34)	-458.026,10	-285.000,00	-173.026,10
SA3	SA3	Saldo (3) Nettofinanzierungssaldo (SA1+SA2)	-274.695,97	-126.200,00	-148.495,97
1	351	Einzahlungen aus der Aufnahme von Finanzschulden	0,00	0,00	0,00
1	353	Einz. infolge Kapitaltausch b. derivat. Fin.instr. m.Grundg.	0,00	0,00	0,00
1	355	Einzahlungen aus dem Abgang von Finanzinstrumenten	0,00	0,00	0,00
SU	35	Summe Einzahlungen aus der Finanzierungstätigkeit	0,00	0,00	0,00
2	3614	Auszahlungen aus Finanzschulden	39.922,37	40.000,00	-77,63
1	361	Auszahlungen aus der Tilgung von Finanzschulden	39.922,37	40.000,00	-77,63
1	363	Ausz. infolge Kapitaltausch b. derivat. Fin.instr. m.Grundg.	0,00	0,00	0,00
1	365	Auszahlungen für den Erwerb von Finanzinstrumenten	0,00	0,00	0,00
SU	36	Summe Auszahlungen aus der Finanzierungstätigkeit	39.922,37	40.000,00	-77,63
SA4	SA4	Saldo (4) Geldfluss aus der Finanzierungstätigkeit (35-36)	-39.922,37	-40.000,00	77,63

Rechnungsabschluss 2022**Finanzierungsrechnung Bereichsbudget 6 / Straßen-und Wasserbau, Verkehr - interne Vergütungen enthalten**

Ebene	Code	Mittelverwendungs- und -aufbringungsgruppe (1. & 2.Ebene)	RA 2022	VA 2022	Differenz
SA5	SA5	Saldo (5) Geldfluss aus VA-wirksamer Gebarung (SA3+SA4)	-314.618,34	-166.200,00	-148.418,34
2	3701	Einzahlungen aus operativer Gebarung für investive Vorhaben	162.715,08	0,00	162.715,08
1	370	Einzahlungen aus operativer Gebarung für investive Vorhaben	162.715,08	0,00	162.715,08
1	380	Auszahlungen aus operativer Gebarung für investive Vorhaben	0,00	0,00	0,00
SA51	SA51	Saldo Geldfluss aus operativer Gebarung für invest. Vorhaben	162.715,08	0,00	162.715,08

Rechnungsabschluss 2022

Ergebnisrechnung Bereichsbudget 7 / Wirtschaftsförderung - interne Vergütungen enthalten

Ebene	Code	Mittelverwendungs- und -aufbringungsgruppe (1. & 2.Ebene)	RA 2022	VA 2022	Differenz
1	211	Erträge aus der operativen Verwaltungstätigkeit	0,00	0,00	0,00
2	2121	Transferertrag von Trägern des öffentlichen Rechts	5.250,00	5.200,00	50,00
2	2127	Nicht finanzierungswirksamer Transferertrag	7.354,86	7.900,00	-545,14
1	212	Erträge aus Transfers	12.604,86	13.100,00	-495,14
1	213	Finanzerträge	0,00	0,00	0,00
SU	21	Summe Erträge	12.604,86	13.100,00	-495,14
1	221	Personalaufwand	0,00	0,00	0,00
2	2221	Gebrauchs- und Verbrauchsgüter, Handelswaren	1.264,27	2.000,00	-735,73
2	2224	Instandhaltung	3.071,11	2.000,00	1.071,11
2	2225	Sonstiger Sachaufwand	9.240,94	8.200,00	1.040,94
2	2226	Nicht finanzierungswirksamer Sachaufwand	41.121,06	41.600,00	-478,94
1	222	Sachaufwand (ohne Transferaufwand)	54.697,38	53.800,00	897,38
2	2233	Transferaufwand an Unternehmen (mit Finanzunternehmen)	1.964,94	14.500,00	-12.535,06
2	2234	Transferaufwand an Haushalte und Org. ohne Erwerbscharakter	8.579,47	8.000,00	579,47
1	223	Transferaufwand (laufende Transfers und Kapitaltransfers)	10.544,41	22.500,00	-11.955,59
1	224	Finanzaufwand	0,00	0,00	0,00
SU	22	Summe Aufwendungen	65.241,79	76.300,00	-11.058,21
SA0	SA0	(0) Nettoergebnis (21-22)	-52.636,93	-63.200,00	10.563,07
1	230	Entnahmen von Haushaltsrücklagen	0,00	0,00	0,00
1	240	Zuweisung an Haushaltsrücklagen	0,00	0,00	0,00
SA0R	SA0R	Saldo Haushaltsrücklagen	0,00	0,00	0,00

Rechnungsabschluss 2022**Ergebnisrechnung Bereichsbudget 7 / Wirtschaftsförderung - interne Vergütungen enthalten**

Ebene	Code	Mittelverwendungs- und -aufbringungsgruppe (1. & 2.Ebene)	RA 2022	VA 2022	Differenz
SA00	SA00	Nettoergebnis nach Zuweisung und Entnahmen von HH-Rücklagen	-52.636,93	-63.200,00	10.563,07

Rechnungsabschluss 2022

Finanzierungsrechnung Bereichsbudget 7 / Wirtschaftsförderung - interne Vergütungen enthalten

Ebene	Code	Mittelverwendungs- und -aufbringungsgruppe (1. & 2.Ebene)	RA 2022	VA 2022	Differenz
1	311	Einzahlungen aus der operativen Verwaltungstätigkeit	0,00	0,00	0,00
2	3121	Transferzahlungen von Trägern des öffentlichen Rechts	5.250,00	5.200,00	50,00
1	312	Einzahlungen aus Transfers (ohne Kapitaltransfers)	5.250,00	5.200,00	50,00
1	313	Einzahlungen aus Finanzerträgen	0,00	0,00	0,00
SU	31	Summe Einzahlungen operative Gebarung	5.250,00	5.200,00	50,00
1	321	Auszahlungen aus Personalaufwand	0,00	0,00	0,00
2	3221	Auszahlungen für Gebrauchs- u. Verbrauchsgüter, Handelswaren	1.264,27	2.000,00	-735,73
2	3224	Auszahlungen für Instandhaltung	3.071,11	2.000,00	1.071,11
2	3225	Sonstige Auszahlungen aus Sachaufwand	9.240,94	8.200,00	1.040,94
1	322	Auszahlungen aus Sachaufwand (ohne Transferaufwand)	13.576,32	12.200,00	1.376,32
2	3233	Transferzahlungen an Unternehmen (inkl. Finanzunternehmen)	1.964,94	14.500,00	-12.535,06
2	3234	Transferzahl. an Haushalte und Org. ohne Erwerbscharakter	8.579,47	8.000,00	579,47
1	323	Auszahlungen aus Transfers (ohne Kapitaltransfers)	10.544,41	22.500,00	-11.955,59
1	324	Auszahlungen aus Finanzaufwand	0,00	0,00	0,00
SU	32	Summe Auszahlungen operative Gebarung	24.120,73	34.700,00	-10.579,27
SA1	SA1	Saldo (1) Geldfluss aus der Operativen Gebarung (31-32)	-18.870,73	-29.500,00	10.629,27
1	331	Einzahlungen aus der Investitionstätigkeit	0,00	0,00	0,00
1	332	Einz. a.d. Rückzahlung von Darlehen u. gewähr. Vorschüssen	0,00	0,00	0,00
2	3331	Kapitaltransferzahlungen von Trägern des öffentlichen Rechts	5.250,00	5.300,00	-50,00
1	333	Einzahlungen aus Kapitaltransfers	5.250,00	5.300,00	-50,00
SU	33	Summe Einzahlungen investive Gebarung	5.250,00	5.300,00	-50,00
2	3412	Ausz. für den Erwerb von Grundstücken & Grundstückseinricht.	32.244,23	30.000,00	2.244,23
1	341	Auszahlungen aus der Investitionstätigkeit	32.244,23	30.000,00	2.244,23

Rechnungsabschluss 2022
Finanzierungsrechnung Bereichsbudget 7 / Wirtschaftsförderung - interne Vergütungen enthalten

Ebene	Code	Mittelverwendungs- und -aufbringungsgruppe (1. & 2.Ebene)	RA 2022	VA 2022	Differenz
1	342	Ausz. von gewährten Darlehen sowie gewährten Vorschüssen	0,00	0,00	0,00
1	343	Auszahlungen aus Kapitaltransfers	0,00	0,00	0,00
SU	34	Summe Auszahlungen investive Gebarung	32.244,23	30.000,00	2.244,23
SA2	SA2	Saldo (2) Geldfluss aus der Investiven Gebarung (33-34)	-26.994,23	-24.700,00	-2.294,23
SA3	SA3	Saldo (3) Nettofinanzierungssaldo (SA1+SA2)	-45.864,96	-54.200,00	8.335,04
1	351	Einzahlungen aus der Aufnahme von Finanzschulden	0,00	0,00	0,00
1	353	Einz. infolge Kapitaltausch b. derivat. Fin.instr. m.Grundg.	0,00	0,00	0,00
1	355	Einzahlungen aus dem Abgang von Finanzinstrumenten	0,00	0,00	0,00
SU	35	Summe Einzahlungen aus der Finanzierungstätigkeit	0,00	0,00	0,00
1	361	Auszahlungen aus der Tilgung von Finanzschulden	0,00	0,00	0,00
1	363	Ausz. infolge Kapitaltausch b. derivat. Fin.instr. m.Grundg.	0,00	0,00	0,00
1	365	Auszahlungen für den Erwerb von Finanzinstrumenten	0,00	0,00	0,00
SU	36	Summe Auszahlungen aus der Finanzierungstätigkeit	0,00	0,00	0,00
SA4	SA4	Saldo (4) Geldfluss aus der Finanzierungstätigkeit (35-36)	0,00	0,00	0,00
SA5	SA5	Saldo (5) Geldfluss aus VA-wirksamer Gebarung (SA3+SA4)	-45.864,96	-54.200,00	8.335,04
2	3701	Einzahlungen aus operativer Gebarung für investive Vorhaben	21.744,23	19.500,00	2.244,23
1	370	Einzahlungen aus operativer Gebarung für investive Vorhaben	21.744,23	19.500,00	2.244,23
1	380	Auszahlungen aus operativer Gebarung für investive Vorhaben	0,00	0,00	0,00
SA51	SA51	Saldo Geldfluss aus operativer Gebarung für invest. Vorhaben	21.744,23	19.500,00	2.244,23

Rechnungsabschluss 2022

Ergebnisrechnung Bereichsbudget 8 / Dienstleistungen - interne Vergütungen enthalten

Ebene	Code	Mittelverwendungs- und -aufbringungsgruppe (1. & 2.Ebene)	RA 2022	VA 2022	Differenz
2	2111	Erträge aus eigenen Abgaben	19.712,55	40.000,00	-20.287,45
2	2113	Erträge aus Gebühren	511.293,67	530.000,00	-18.706,33
2	2114	Erträge aus Leistungen	9.497,89	9.100,00	397,89
2	2115	Erträge aus Besitz und wirtschaftlicher Tätigkeit	6.183,28	5.500,00	683,28
2	2116	Erträge aus Veräußerung und sonstige Erträge	42.839,69	47.800,00	-4.960,31
1	211	Erträge aus der operativen Verwaltungstätigkeit	589.527,08	632.400,00	-42.872,92
2	2121	Transferertrag von Trägern des öffentlichen Rechts	67.461,13	16.900,00	50.561,13
2	2127	Nicht finanzierungswirksamer Transferertrag	29.709,32	29.300,00	409,32
1	212	Erträge aus Transfers	97.170,45	46.200,00	50.970,45
2	2131	Erträge aus Zinsen	15,00	100,00	-85,00
1	213	Finanzerträge	15,00	100,00	-85,00
SU	21	Summe Erträge	686.712,53	678.700,00	8.012,53
1	221	Personalaufwand	0,00	0,00	0,00
2	2221	Gebrauchs- und Verbrauchsgüter, Handelswaren	8.964,62	9.300,00	-335,38
2	2222	Verwaltungs- und Betriebsaufwand	37.974,39	58.400,00	-20.425,61
2	2223	Leasing- und Mietaufwand	29.880,01	30.000,00	-119,99
2	2224	Instandhaltung	28.497,96	44.400,00	-15.902,04
2	2225	Sonstiger Sachaufwand	118.364,81	119.700,00	-1.335,19
2	2226	Nicht finanzierungswirksamer Sachaufwand	120.830,92	117.500,00	3.330,92
1	222	Sachaufwand (ohne Transferaufwand)	344.512,71	379.300,00	-34.787,29
2	2233	Transferaufwand an Unternehmen (mit Finanzunternehmen)	412.779,49	462.000,00	-49.220,51
1	223	Transferaufwand (laufende Transfers und Kapitaltransfers)	412.779,49	462.000,00	-49.220,51
2	2241	Zinsen Fin.sch,Fin.leas,Ford.kauf,deriv.Fin.instr. m.Grundg.	7.640,62	7.500,00	140,62
1	224	Finanzaufwand	7.640,62	7.500,00	140,62
SU	22	Summe Aufwendungen	764.932,82	848.800,00	-83.867,18

Rechnungsabschluss 2022**Ergebnisrechnung Bereichsbudget 8 / Dienstleistungen - interne Vergütungen enthalten**

Ebene	Code	Mittelverwendungs- und -aufbringungsgruppe (1. & 2.Ebene)	RA 2022	VA 2022	Differenz
SA0	SA0	(0) Nettoergebnis (21-22)	-78.220,29	-170.100,00	91.879,71
1	230	Entnahmen von Haushaltsrücklagen	0,00	0,00	0,00
2	2401	Zuweisung an Haushaltsrücklagen	11,25	100,00	-88,75
1	240	Zuweisung an Haushaltsrücklagen	11,25	100,00	-88,75
SA0R	SA0R	Saldo Haushaltsrücklagen	-11,25	-100,00	88,75
SA00	SA00	Nettoergebnis nach Zuweisung und Entnahmen von HH-Rücklagen	-78.231,54	-170.200,00	91.968,46

Rechnungsabschluss 2022

Finanzierungsrechnung Bereichsbudget 8 / Dienstleistungen - interne Vergütungen enthalten

Ebene	Code	Mittelverwendungs- und -aufbringungsgruppe (1. & 2.Ebene)	RA 2022	VA 2022	Differenz
2	3111	Einzahlungen aus eigenen Abgaben	23.645,05	40.000,00	-16.354,95
2	3113	Einzahlungen aus Gebühren	510.333,57	530.000,00	-19.666,43
2	3114	Einzahlungen aus Leistungen	9.497,89	9.100,00	397,89
2	3115	Einzahlungen aus Besitz und wirtschaftlicher Tätigkeit	6.183,28	5.500,00	683,28
2	3116	Einzahlungen aus Veräußerung von GWG und sonst. Einzahlungen	39.045,47	47.800,00	-8.754,53
1	311	Einzahlungen aus der operativen Verwaltungstätigkeit	588.705,26	632.400,00	-43.694,74
2	3121	Transferzahlungen von Trägern des öffentlichen Rechts	67.461,13	16.900,00	50.561,13
1	312	Einzahlungen aus Transfers (ohne Kapitaltransfers)	67.461,13	16.900,00	50.561,13
2	3131	Einzahlungen aus Zinserträgen	15,00	100,00	-85,00
1	313	Einzahlungen aus Finanzerträgen	15,00	100,00	-85,00
SU	31	Summe Einzahlungen operative Gebarung	656.181,39	649.400,00	6.781,39
1	321	Auszahlungen aus Personalaufwand	0,00	0,00	0,00
2	3221	Auszahlungen für Verbrauchs- u. Verbrauchsgüter, Handelswaren	8.926,50	9.300,00	-373,50
2	3222	Auszahlungen für Verwaltungs- und Betriebsaufwand	37.974,51	58.400,00	-20.425,49
2	3223	Auszahlungen für Leasing- und Mietaufwand	29.880,01	30.000,00	-119,99
2	3224	Auszahlungen für Instandhaltung	27.979,16	44.400,00	-16.420,84
2	3225	Sonstige Auszahlungen aus Sachaufwand	113.562,78	119.700,00	-6.137,22
1	322	Auszahlungen aus Sachaufwand (ohne Transferaufwand)	218.322,96	261.800,00	-43.477,04
2	3233	Transferzahlungen an Unternehmen (inkl. Finanzunternehmen)	412.779,49	462.000,00	-49.220,51
1	323	Auszahlungen aus Transfers (ohne Kapitaltransfers)	412.779,49	462.000,00	-49.220,51
2	3241	Ausz. Zinsaufw.,Fin.leas.,Ford.kauf,Fin.sch.,deriv.Fin.instr	7.640,62	7.500,00	140,62
1	324	Auszahlungen aus Finanzaufwand	7.640,62	7.500,00	140,62
SU	32	Summe Auszahlungen operative Gebarung	638.743,07	731.300,00	-92.556,93
SA1	SA1	Saldo (1) Geldfluss aus der Operativen Gebarung (31-32)	17.438,32	-81.900,00	99.338,32

Rechnungsabschluss 2022

Finanzierungsrechnung Bereichsbudget 8 / Dienstleistungen - interne Vergütungen enthalten

Ebene	Code	Mittelverwendungs- und -aufbringungsgruppe (1. & 2.Ebene)	RA 2022	VA 2022	Differenz
1	331	Einzahlungen aus der Investitionstätigkeit	0,00	0,00	0,00
1	332	Einz. a.d. Rückzahlung von Darlehen u. gewähr. Vorschüssen	0,00	0,00	0,00
2	3331	Kapitaltransferzahlungen von Trägern des öffentlichen Rechts	0,00	141.000,00	-141.000,00
2	3334	Kapitaltransferzahl. von Haush. und Org. o. Erwerbscharakter	12.798,10	5.000,00	7.798,10
1	333	Einzahlungen aus Kapitaltransfers	12.798,10	146.000,00	-133.201,90
SU	33	Summe Einzahlungen investive Gebarung	12.798,10	146.000,00	-133.201,90
2	3412	Ausz. für den Erwerb von Grundstücken & Grundstückseinricht.	61.361,95	45.000,00	16.361,95
2	3413	Auszahlungen für den Erwerb von Gebäuden und Bauten	614.084,72	430.000,00	184.084,72
2	3414	Ausz. f.d. Erwerb von techn. Anlagen, Fahrzeuge u. Maschinen	2.768,86	91.000,00	-88.231,14
2	3415	Ausz. f.d. Erwerb von Amts-, Betriebs- u. Geschäftsausstatt.	101.109,68	123.000,00	-21.890,32
1	341	Auszahlungen aus der Investitionstätigkeit	779.325,21	689.000,00	90.325,21
1	342	Ausz. von gewährten Darlehen sowie gewährten Vorschüssen	0,00	0,00	0,00
1	343	Auszahlungen aus Kapitaltransfers	0,00	0,00	0,00
SU	34	Summe Auszahlungen investive Gebarung	779.325,21	689.000,00	90.325,21
SA2	SA2	Saldo (2) Geldfluss aus der Investiven Gebarung (33-34)	-766.527,11	-543.000,00	-223.527,11
SA3	SA3	Saldo (3) Nettofinanzierungssaldo (SA1+SA2)	-749.088,79	-624.900,00	-124.188,79
2	3514	Einzahlungen aus Finanzschulden (Finanzunternehmen)	300.000,00	340.000,00	-40.000,00
1	351	Einzahlungen aus der Aufnahme von Finanzschulden	300.000,00	340.000,00	-40.000,00
1	353	Einz. infolge Kapitaltausch b. derivat. Fin.instr. m.Grundg.	0,00	0,00	0,00
1	355	Einzahlungen aus dem Abgang von Finanzinstrumenten	0,00	0,00	0,00
SU	35	Summe Einzahlungen aus der Finanzierungstätigkeit	300.000,00	340.000,00	-40.000,00
2	3613	Ausz. aus empf. Darlehen von Unternehmen u. priv. Haushalten	4.889,92	4.900,00	-10,08

Rechnungsabschluss 2022
Finanzierungsrechnung Bereichsbudget 8 / Dienstleistungen - interne Vergütungen enthalten

Ebene	Code	Mittelverwendungs- und -aufbringungsgruppe (1. & 2.Ebene)	RA 2022	VA 2022	Differenz
2	3614	Auszahlungen aus Finanzschulden	145.761,81	150.600,00	-4.838,19
1	361	Auszahlungen aus der Tilgung von Finanzschulden	150.651,73	155.500,00	-4.848,27
1	363	Ausz. infolge Kapitaltausch b. derivat. Fin.instr. m.Grundg.	0,00	0,00	0,00
1	365	Auszahlungen für den Erwerb von Finanzinstrumenten	0,00	0,00	0,00
SU	36	Summe Auszahlungen aus der Finanzierungstätigkeit	150.651,73	155.500,00	-4.848,27
SA4	SA4	Saldo (4) Geldfluss aus der Finanzierungstätigkeit (35-36)	149.348,27	184.500,00	-35.151,73
SA5	SA5	Saldo (5) Geldfluss aus VA-wirksamer Gebarung (SA3+SA4)	-599.740,52	-440.400,00	-159.340,52
2	3701	Einzahlungen aus operativer Gebarung für investive Vorhaben	396.861,96	160.000,00	236.861,96
1	370	Einzahlungen aus operativer Gebarung für investive Vorhaben	396.861,96	160.000,00	236.861,96
2	3801	Auszahlungen aus operativer Gebarung für investive Vorhaben	47.829,49	20.000,00	27.829,49
1	380	Auszahlungen aus operativer Gebarung für investive Vorhaben	47.829,49	20.000,00	27.829,49
SA51	SA51	Saldo Geldfluss aus operativer Gebarung für invest. Vorhaben	349.032,47	140.000,00	209.032,47

Rechnungsabschluss 2022

Ergebnisrechnung Bereichsbudget 9 / Finanzwirtschaft - interne Vergütungen enthalten

Ebene	Code	Mittelverwendungs- und -aufbringungsgruppe (1. & 2.Ebene)	RA 2022	VA 2022	Differenz
2	2111	Erträge aus eigenen Abgaben	802.425,77	779.500,00	22.925,77
2	2112	Erträge aus Ertragsanteilen	2.379.955,93	2.200.000,00	179.955,93
2	2114	Erträge aus Leistungen	200,00	200,00	0,00
2	2116	Erträge aus Veräußerung und sonstige Erträge	6.836,42	9.100,00	-2.263,58
1	211	Erträge aus der operativen Verwaltungstätigkeit	3.189.418,12	2.988.800,00	200.618,12
2	2121	Transferertrag von Trägern des öffentlichen Rechts	201.918,04	73.300,00	128.618,04
1	212	Erträge aus Transfers	201.918,04	73.300,00	128.618,04
2	2131	Erträge aus Zinsen	30,74	600,00	-569,26
1	213	Finanzerträge	30,74	600,00	-569,26
SU	21	Summe Erträge	3.391.366,90	3.062.700,00	328.666,90
1	221	Personalaufwand	0,00	0,00	0,00
2	2221	Gebrauchs- und Verbrauchsgüter, Handelswaren	208,08	1.500,00	-1.291,92
2	2225	Sonstiger Sachaufwand	1,75	200,00	-198,25
1	222	Sachaufwand (ohne Transferaufwand)	209,83	1.700,00	-1.490,17
2	2231	Transferaufwand an Träger des öffentlichen Rechts	10.704,83	11.000,00	-295,17
1	223	Transferaufwand (laufende Transfers und Kapitaltransfers)	10.704,83	11.000,00	-295,17
2	2241	Zinsen Fin.sch,Fin.leas,Ford.kauf,deriv.Fin.instr. m.Grundg.	3,44	1.000,00	-996,56
2	2244	Sonstiger Finanzaufwand	3.114,15	5.400,00	-2.285,85
1	224	Finanzaufwand	3.117,59	6.400,00	-3.282,41
SU	22	Summe Aufwendungen	14.032,25	19.100,00	-5.067,75
SA0	SA0	(0) Nettoergebnis (21-22)	3.377.334,65	3.043.600,00	333.734,65
2	2301	Entnahmen von Haushaltsrücklagen	0,00	70.000,00	-70.000,00
1	230	Entnahmen von Haushaltsrücklagen	0,00	70.000,00	-70.000,00
2	2401	Zuweisung an Haushaltsrücklagen	5,25	100,00	-94,75

Rechnungsabschluss 2022**Ergebnisrechnung Bereichsbudget 9 / Finanzwirtschaft - interne Vergütungen enthalten**

Ebene	Code	Mittelverwendungs- und -aufbringungsgruppe (1. & 2.Ebene)	RA 2022	VA 2022	Differenz
1	240	Zuweisung an Haushaltsrücklagen	5,25	100,00	-94,75
SA0R	SA0R	Saldo Haushaltsrücklagen	-5,25	69.900,00	-69.905,25
SA00	SA00	Nettoergebnis nach Zuweisung und Entnahmen von HH-Rücklagen	3.377.329,40	3.113.500,00	263.829,40

Rechnungsabschluss 2022
Finanzierungsrechnung Bereichsbudget 9 / Finanzwirtschaft - interne Vergütungen enthalten

Ebene	Code	Mittelverwendungs- und -aufbringungsgruppe (1. & 2.Ebene)	RA 2022	VA 2022	Differenz
2	3111	Einzahlungen aus eigenen Abgaben	782.460,59	779.500,00	2.960,59
2	3112	Einzahlungen aus Ertragsanteilen	2.379.955,93	2.200.000,00	179.955,93
2	3114	Einzahlungen aus Leistungen	200,00	200,00	0,00
2	3116	Einzahlungen aus Veräußerung von GWG und sonst. Einzahlungen	6.828,62	9.100,00	-2.271,38
1	311	Einzahlungen aus der operativen Verwaltungstätigkeit	3.169.445,14	2.988.800,00	180.645,14
2	3121	Transferzahlungen von Trägern des öffentlichen Rechts	201.918,04	73.300,00	128.618,04
1	312	Einzahlungen aus Transfers (ohne Kapitaltransfers)	201.918,04	73.300,00	128.618,04
2	3131	Einzahlungen aus Zinserträgen	30,74	600,00	-569,26
1	313	Einzahlungen aus Finanzerträgen	30,74	600,00	-569,26
SU	31	Summe Einzahlungen operative Gebarung	3.371.393,92	3.062.700,00	308.693,92
1	321	Auszahlungen aus Personalaufwand	0,00	0,00	0,00
2	3221	Auszahlungen für Gebrauchs- u. Verbrauchsgüter, Handelswaren	386,46	1.500,00	-1.113,54
2	3225	Sonstige Auszahlungen aus Sachaufwand	1,75	200,00	-198,25
1	322	Auszahlungen aus Sachaufwand (ohne Transferaufwand)	388,21	1.700,00	-1.311,79
2	3231	Transferzahlungen an Träger des öffentlichen Rechts	10.554,77	11.000,00	-445,23
1	323	Auszahlungen aus Transfers (ohne Kapitaltransfers)	10.554,77	11.000,00	-445,23
2	3241	Ausz. Zinsaufw.,Fin.leas.,Ford.kauf,Fin.sch.,deriv.Fin.instr	3,44	1.000,00	-996,56
2	3244	Sonstige Auszahlungen aus Finanzaufwendungen	3.119,42	5.400,00	-2.280,58
1	324	Auszahlungen aus Finanzaufwand	3.122,86	6.400,00	-3.277,14
SU	32	Summe Auszahlungen operative Gebarung	14.065,84	19.100,00	-5.034,16
SA1	SA1	Saldo (1) Geldfluss aus der Operativen Gebarung (31-32)	3.357.328,08	3.043.600,00	313.728,08
1	331	Einzahlungen aus der Investitionstätigkeit	0,00	0,00	0,00
1	332	Einz. a.d. Rückzahlung von Darlehen u. gewähr. Vorschüssen	0,00	0,00	0,00

Rechnungsabschluss 2022
Finanzierungsrechnung Bereichsbudget 9 / Finanzwirtschaft - interne Vergütungen enthalten

Ebene	Code	Mittelverwendungs- und -aufbringungsgruppe (1. & 2.Ebene)	RA 2022	VA 2022	Differenz
2	3331	Kapitaltransferzahlungen von Trägern des öffentlichen Rechts	60.220,24	40.000,00	20.220,24
1	333	Einzahlungen aus Kapitaltransfers	60.220,24	40.000,00	20.220,24
SU	33	Summe Einzahlungen investive Gebarung	60.220,24	40.000,00	20.220,24
1	341	Auszahlungen aus der Investitionstätigkeit	0,00	0,00	0,00
1	342	Ausz. von gewährten Darlehen sowie gewährten Vorschüssen	0,00	0,00	0,00
1	343	Auszahlungen aus Kapitaltransfers	0,00	0,00	0,00
SU	34	Summe Auszahlungen investive Gebarung	0,00	0,00	0,00
SA2	SA2	Saldo (2) Geldfluss aus der Investiven Gebarung (33-34)	60.220,24	40.000,00	20.220,24
SA3	SA3	Saldo (3) Nettofinanzierungssaldo (SA1+SA2)	3.417.548,32	3.083.600,00	333.948,32
1	351	Einzahlungen aus der Aufnahme von Finanzschulden	0,00	0,00	0,00
1	353	Einz. infolge Kapitaltausch b. derivat. Fin.instr. m.Grundg.	0,00	0,00	0,00
1	355	Einzahlungen aus dem Abgang von Finanzinstrumenten	0,00	0,00	0,00
SU	35	Summe Einzahlungen aus der Finanzierungstätigkeit	0,00	0,00	0,00
1	361	Auszahlungen aus der Tilgung von Finanzschulden	0,00	0,00	0,00
1	363	Ausz. infolge Kapitaltausch b. derivat. Fin.instr. m.Grundg.	0,00	0,00	0,00
1	365	Auszahlungen für den Erwerb von Finanzinstrumenten	0,00	0,00	0,00
SU	36	Summe Auszahlungen aus der Finanzierungstätigkeit	0,00	0,00	0,00
SA4	SA4	Saldo (4) Geldfluss aus der Finanzierungstätigkeit (35-36)	0,00	0,00	0,00
SA5	SA5	Saldo (5) Geldfluss aus VA-wirksamer Gebarung (SA3+SA4)	3.417.548,32	3.083.600,00	333.948,32

Rechnungsabschluss 2022
Finanzierungsrechnung Bereichsbudget 9 / Finanzwirtschaft - interne Vergütungen enthalten

Ebene	Code	Mittelverwendungs- und -aufbringungsgruppe (1. & 2.Ebene)	RA 2022	VA 2022	Differenz
1	370	Einzahlungen aus operativer Gebarung für investive Vorhaben	0,00	0,00	0,00
2	3801	Auszahlungen aus operativer Gebarung für investive Vorhaben	695.458,61	351.000,00	344.458,61
1	380	Auszahlungen aus operativer Gebarung für investive Vorhaben	695.458,61	351.000,00	344.458,61
SA51	SA51	Saldo Geldfluss aus operativer Gebarung für invest. Vorhaben	-695.458,61	-351.000,00	-344.458,61

Rechnungsabschluss 2022

Detailnachweis RA / 000 Gewählte Gemeindeorgane - interne Vergütungen enthalten

Fonds	Konto	Bezeichnung	ERA 2022	EVA 2022	Differenz	FRA 2022	FVA 2022	Differenz
Fonds 000000		Gewählte Gemeindeorgane						
Operative Gebarung								
000000	868000	Lfd. Transferz. von priv. Haushalten	5.075,56	5.000,00	75,56	5.075,56	5.000,00	75,56
2	2124/3124	Transferertrag / -zahlungen von Haush. & Org. o.Erwerbschar.	5.075,56	5.000,00	75,56	5.075,56	5.000,00	75,56
1	212/312	Erträge aus Transfers / Einzahl. aus Transfers (ohne KTs)	5.075,56	5.000,00	75,56	5.075,56	5.000,00	75,56
SU	21/31	Summe Erträge / Einzahlungen operative Gebarung	5.075,56	5.000,00	75,56	5.075,56	5.000,00	75,56
000000	582000	Leistungen aus der Selbstträgerschaft	2.900,20	3.400,00	-499,80	2.900,20	3.400,00	-499,80
2	2212/3212	Gesetzlicher und freiwilliger Sozialaufwand / Auszahlungen	2.900,20	3.400,00	-499,80	2.900,20	3.400,00	-499,80
1	221/321	Personalaufwand / Auszahlungen aus Personalaufwand	2.900,20	3.400,00	-499,80	2.900,20	3.400,00	-499,80
000000	670000	Versicherungen	507,36	500,00	7,36	507,36	500,00	7,36
2	2222/3222	Verwaltungs- und Betriebsaufwand / Auszahlungen	507,36	500,00	7,36	507,36	500,00	7,36
000000	721000	Bezüge der gewählten Organe	107.674,40	111.600,00	-3.925,60	107.674,40	111.600,00	-3.925,60
000000	723000	Amtspauschalien u. Repräsentationsausg.	1.349,54	1.400,00	-50,46	1.349,54	1.400,00	-50,46
000000	724000	Reisegebühren	528,90	2.400,00	-1.871,10	528,90	2.400,00	-1.871,10
000000	728100	Kostenersätze für son. Leistungen	9.760,24	10.000,00	-239,76	9.760,24	10.000,00	-239,76
2	2225/3225	Sonstiger Sachaufwand / Sonstige Auszahl. aus Sachaufwand	119.313,08	125.400,00	-6.086,92	119.313,08	125.400,00	-6.086,92
1	222/322	Sachaufwand / Auszahlungen aus Sachaufwand (o.Transferaufw.)	119.820,44	125.900,00	-6.079,56	119.820,44	125.900,00	-6.079,56
000000	757000	Schulungen	3.596,60	3.500,00	96,60	3.596,60	3.500,00	96,60
2	2234/3234	Transferaufwand / -zahlungen an Haush. & Org.o.Erwerbschar.	3.596,60	3.500,00	96,60	3.596,60	3.500,00	96,60
1	223/323	Transferaufwand (lfd. u.KTs) / Auszahl. Transfers (ohne KTs)	3.596,60	3.500,00	96,60	3.596,60	3.500,00	96,60
SU	22/32	Summe Aufwendungen / Auszahlungen operative Gebarung	126.317,24	132.800,00	-6.482,76	126.317,24	132.800,00	-6.482,76
SA	SA0/SA1	(0) Nettoergeb. (21-22) / SA (1) Geldfluss op. Geb. (31-32)	-121.241,68	-127.800,00	6.558,32	-121.241,68	-127.800,00	6.558,32
SA	SA0R	Saldo Haushaltsrücklagen	0,00	0,00	0,00			
SA	SA00	Nettoergebnis nach Zuweisung und Entnahmen von HH-Rücklagen	-121.241,68	-127.800,00	6.558,32			
Investive Gebarung								

Rechnungsabschluss 2022

Detailnachweis RA / 000 Gewählte Gemeindeorgane - interne Vergütungen enthalten

Fonds	Konto	Bezeichnung	ERA 2022	EVA 2022	Differenz	FRA 2022	FVA 2022	Differenz
SU	33	Summe Einzahlungen investive Gebarung				0,00	0,00	0,00
SU	34	Summe Auszahlungen investive Gebarung				0,00	0,00	0,00
SA	SA2	Saldo (2) Geldfluss aus der Investiven Gebarung (33-34)				0,00	0,00	0,00
SA	SA3	Saldo (3) Nettofinanzierungssaldo (SA1+SA2)				-121.241,68	-127.800,00	6.558,32
Finanzierungstätigkeit								
SU	35	Summe Einzahlungen aus der Finanzierungstätigkeit				0,00	0,00	0,00
SU	36	Summe Auszahlungen aus der Finanzierungstätigkeit				0,00	0,00	0,00
SA	SA4	Saldo (4) Geldfluss aus der Finanzierungstätigkeit (35-36)				0,00	0,00	0,00
SA	SA5	Saldo (5) Geldfluss aus VA-wirksamer Gebarung (SA3+SA4)				-121.241,68	-127.800,00	6.558,32
Verrechnung zw. operativer Gebarung und investiven Vorhaben								
SA	SA51	Saldo Geldfluss aus operativer Gebarung für invest. Vorhaben				0,00	0,00	0,00
UA 000 Gewählte Gemeindeorgane								
UA 000	SA0/SA1	(0) Nettoergeb. (21-22) / SA (1) Geldfluss op. Geb. (31-32)	-121.241,68	-127.800,00	6.558,32	-121.241,68	-127.800,00	6.558,32
UA 000	SA00	Nettoergebnis nach Zuweisung und Entnahmen von HH-Rücklagen	-121.241,68	-127.800,00	6.558,32			
UA 000	SA2	Saldo (2) Geldfluss aus der Investiven Gebarung (33-34)				0,00	0,00	0,00
UA 000	SA3	Saldo (3) Nettofinanzierungssaldo (SA1+SA2)				-121.241,68	-127.800,00	6.558,32
UA 000	SA4	Saldo (4) Geldfluss aus der Finanzierungstätigkeit (35-36)				0,00	0,00	0,00
UA 000	SA5	Saldo (5) Geldfluss aus VA-wirksamer Gebarung (SA3+SA4)				-121.241,68	-127.800,00	6.558,32

Rechnungsabschluss 2022
Detailnachweis RA / 000 Gewählte Gemeindeorgane - interne Vergütungen enthalten

Fonds	Konto	Bezeichnung	ERA 2022	EVA 2022	Differenz	FRA 2022	FVA 2022	Differenz
A 00		Gewählte Gemeindeorgane						
A 00	SA0/SA1	(0) Nettoergeb. (21-22) / SA (1) Geldfluss op. Geb. (31-32)	-121.241,68	-127.800,00	6.558,32	-121.241,68	-127.800,00	6.558,32
A 00	SA00	Nettoergebnis nach Zuweisung und Entnahmen von HH-Rücklagen	-121.241,68	-127.800,00	6.558,32			
A 00	SA2	Saldo (2) Geldfluss aus der Investiven Gebarung (33-34)				0,00	0,00	0,00
A 00	SA3	Saldo (3) Nettofinanzierungssaldo (SA1+SA2)				-121.241,68	-127.800,00	6.558,32
A 00	SA4	Saldo (4) Geldfluss aus der Finanzierungstätigkeit (35-36)				0,00	0,00	0,00
A 00	SA5	Saldo (5) Geldfluss aus VA-wirksamer Gebarung (SA3+SA4)				-121.241,68	-127.800,00	6.558,32
A 00	SA51	Saldo Geldfluss aus operativer Gebarung für invest. Vorhaben				0,00	0,00	0,00

Rechnungsabschluss 2022

Detailnachweis RA / 010 Zentralamt - interne Vergütungen enthalten

Fonds	Konto	Bezeichnung	ERA 2022	EVA 2022	Differenz	FRA 2022	FVA 2022	Differenz
Fonds 010000		Zentralamt						
Operative Gebarung								
010000	816500	Interne Leistungsverrechnung Personal	37.000,00	37.000,00	0,00	37.000,00	37.000,00	0,00
010000	816600	Interne Leistungsverrechnung Sonstiges	10.000,00	10.000,00	0,00	10.000,00	10.000,00	0,00
2	2114/3114	Erträge / Einzahlungen aus Leistungen	47.000,00	47.000,00	0,00	47.000,00	47.000,00	0,00
010000	829000	Sonstige Einnahmen	5.615,73	5.000,00	615,73	5.435,83	5.000,00	435,83
2	2116/3116	Erträge / Einz. aus Veräußerung/GWG u. sonst. Erträge/Einz.	5.615,73	5.000,00	615,73	5.435,83	5.000,00	435,83
010000	817500	Erträge aus der Aufl. von sonst. Rückst. - Jub.	2.648,42	3.300,00	-651,58	0,00	0,00	0,00
2	2117	Nicht finanzierungswirksame operative Erträge	2.648,42	3.300,00	-651,58	0,00	0,00	0,00
1	211/311	Erträge / Einzahl. aus der operativen Verwaltungstätigkeit	55.264,15	55.300,00	-35,85	52.435,83	52.000,00	435,83
SU	21/31	Summe Erträge / Einzahlungen operative Gebarung	55.264,15	55.300,00	-35,85	52.435,83	52.000,00	435,83
010000	510000	Geldbezüge d. Vertragsbed. der Verw.	215.358,82	215.100,00	258,82	215.358,82	215.100,00	258,82
010000	511000	Geldb. Vertragsbed. in handw. Verwendung	8.228,44	9.900,00	-1.671,56	8.228,44	9.900,00	-1.671,56
010000	565000	Mehrleistungsvergütungen	3.149,71	7.800,00	-4.650,29	3.149,71	7.800,00	-4.650,29
010000	569000	Sonstige Nebengebühren	409,98	400,00	9,98	409,98	400,00	9,98
2	2211/3211	Personalaufwand / Ausz. (Bezüge, Nebengeb., Mehrleistungen)	227.146,95	233.200,00	-6.053,05	227.146,95	233.200,00	-6.053,05
010000	566000	Zuwendungen aus Anlass v. Dienstjubiläen	3.244,70	0,00	3.244,70	3.244,70	0,00	3.244,70
010000	580000	Dienstgeberbeiträge FLAF	8.984,38	8.900,00	84,38	8.984,38	8.900,00	84,38
010000	582000	Leistungen aus der Selbstträgerschaft	56.785,41	59.100,00	-2.314,59	56.785,41	59.100,00	-2.314,59
2	2212/3212	Gesetzlicher und freiwilliger Sozialaufwand / Auszahlungen	69.014,49	68.000,00	1.014,49	69.014,49	68.000,00	1.014,49
010000	591000	Dotierung von Rückstellungen für Abfertigungen	11.404,00	7.600,00	3.804,00	0,00	0,00	0,00
010000	592000	Dot. von Rückstel. für Jubiläumszuwendungen	4.439,99	6.700,00	-2.260,01	0,00	0,00	0,00
2	2214	Nicht finanzierungswirksamer Personalaufwand	15.843,99	14.300,00	1.543,99	0,00	0,00	0,00
1	221/321	Personalaufwand / Auszahlungen aus Personalaufwand	312.005,43	315.500,00	-3.494,57	296.161,44	301.200,00	-5.038,56
010000	400000	Geringwertige Wirtschaftsg. Anlageverm.	662,63	1.000,00	-337,37	662,63	1.000,00	-337,37
010000	451000	Brennstoffe	3.000,00	5.000,00	-2.000,00	3.000,00	5.000,00	-2.000,00

Rechnungsabschluss 2022

Detailnachweis RA / 010 Zentralamt - interne Vergütungen enthalten

Fonds	Konto	Bezeichnung	ERA 2022	EVA 2022	Differenz	FRA 2022	FVA 2022	Differenz
010000	454000	Reinigungsmittel	460,95	500,00	-39,05	460,95	500,00	-39,05
010000	456000	Schreib-, Zeichen- und son. Büromittel	2.007,88	2.200,00	-192,12	2.007,88	2.200,00	-192,12
010000	457000	Druckwerke	504,45	1.000,00	-495,55	722,43	1.000,00	-277,57
2	2221/3221	Gebrauchs- und Verbrauchsgüter, Handelswaren / Auszahlungen	6.635,91	9.700,00	-3.064,09	6.853,89	9.700,00	-2.846,11
010000	600000	Strom	1.410,54	2.000,00	-589,46	1.410,54	2.000,00	-589,46
010000	630000	Postdienste	9.025,02	8.000,00	1.025,02	8.702,14	8.000,00	702,14
010000	631000	Telekommunikationsdienste	3.116,28	3.000,00	116,28	3.198,44	3.000,00	198,44
010000	640000	Rechts- und Beratungsaufwand	0,00	2.000,00	-2.000,00	0,00	2.000,00	-2.000,00
010000	670000	Versicherungen	6.432,00	7.000,00	-568,00	6.432,00	7.000,00	-568,00
2	2222/3222	Verwaltungs- und Betriebsaufwand / Auszahlungen	19.983,84	22.000,00	-2.016,16	19.743,12	22.000,00	-2.256,88
010000	700000	Mietzinse	12.253,47	10.000,00	2.253,47	12.253,47	10.000,00	2.253,47
2	2223/3223	Leasing- und Mietaufwand / Ausz. für Leasing- u. Mietaufwand	12.253,47	10.000,00	2.253,47	12.253,47	10.000,00	2.253,47
010000	614000	Instandhaltung von Gebäuden	2.239,78	1.000,00	1.239,78	2.239,78	1.000,00	1.239,78
010000	616000	Instandhaltung von Maschinen u. Anlagen	43.037,58	42.000,00	1.037,58	41.982,44	42.000,00	-17,56
010000	618000	Instandhaltung von son. Anlagen	17,10	200,00	-182,90	17,10	200,00	-182,90
2	2224/3224	Instandhaltung / Auszahlungen für Instandhaltung	45.294,46	43.200,00	2.094,46	44.239,32	43.200,00	1.039,32
010000	710000	Öffentliche Abgaben ohne Geb. gem. FAG	272,03	400,00	-127,97	272,03	400,00	-127,97
010000	724000	Reisegebühren	346,24	2.000,00	-1.653,76	346,24	2.000,00	-1.653,76
010000	728110	Entgelte für sonstige Leistungen	2.461,70	2.000,00	461,70	2.461,70	2.000,00	461,70
2	2225/3225	Sonstiger Sachaufwand / Sonstige Auszahl. aus Sachaufwand	3.079,97	4.400,00	-1.320,03	3.079,97	4.400,00	-1.320,03
010000	680600	Planm. Afa Technische Anlagen, Fahrzeuge/Maschine	87,42	100,00	-12,58	0,00	0,00	0,00
010000	680700	Planm. Afa Amts, Betriebs/Geschäftsausstattung	1.616,77	1.900,00	-283,23	0,00	0,00	0,00
2	2226/3226	Nicht finanz.wirks. Sachaufw. / Ausz. Inanspruchn.Haftungen	1.704,19	2.000,00	-295,81	0,00	0,00	0,00
1	222/322	Sachaufwand / Auszahlungen aus Sachaufwand (o.Transferaufw.)	88.951,84	91.300,00	-2.348,16	86.169,77	89.300,00	-3.130,23
SU	22/32	Summe Aufwendungen / Auszahlungen operative Gebarung	400.957,27	406.800,00	-5.842,73	382.331,21	390.500,00	-8.168,79
SA	SA0/SA1	(0) Nettoergeb. (21-22) / SA (1) Geldfluss op. Geb. (31-32)	-345.693,12	-351.500,00	5.806,88	-329.895,38	-338.500,00	8.604,62
SA	SA0R	Saldo Haushaltsrücklagen	0,00	0,00	0,00			

Rechnungsabschluss 2022

Detailnachweis RA / 010 Zentralamt - interne Vergütungen enthalten

Fonds	Konto	Bezeichnung	ERA 2022	EVA 2022	Differenz	FRA 2022	FVA 2022	Differenz
SA	SA00	Nettoergebnis nach Zuweisung und Entnahmen von HH-Rücklagen	-345.693,12	-351.500,00	5.806,88			
Investive Gebarung								
SU	33	Summe Einzahlungen investive Gebarung				0,00	0,00	0,00
010000	042000	* Amts-, Betriebs- und Geschäftsausstattung				5.246,79	5.000,00	246,79
2	3415	Ausz. f.d. Erwerb von Amts-, Betriebs- u.Geschäftsausstatt.				5.246,79	5.000,00	246,79
1	341	Auszahlungen aus der Investitionstätigkeit				5.246,79	5.000,00	246,79
SU	34	Summe Auszahlungen investive Gebarung				5.246,79	5.000,00	246,79
SA	SA2	Saldo (2) Geldfluss aus der Investiven Gebarung (33-34)				-5.246,79	-5.000,00	-246,79
SA	SA3	Saldo (3) Nettofinanzierungssaldo (SA1+SA2)				-335.142,17	-343.500,00	8.357,83
Finanzierungstätigkeit								
SU	35	Summe Einzahlungen aus der Finanzierungstätigkeit				0,00	0,00	0,00
SU	36	Summe Auszahlungen aus der Finanzierungstätigkeit				0,00	0,00	0,00
SA	SA4	Saldo (4) Geldfluss aus der Finanzierungstätigkeit (35-36)				0,00	0,00	0,00
SA	SA5	Saldo (5) Geldfluss aus VA-wirksamer Gebarung (SA3+SA4)				-335.142,17	-343.500,00	8.357,83
Verrechnung zw. operativer Gebarung und investiven Vorhaben								
SA	SA51	Saldo Geldfluss aus operativer Gebarung für invest. Vorhaben				0,00	0,00	0,00
UA 010 Zentralamt								
UA 010	SA0/SA1	(0) Nettoergeb. (21-22) / SA (1) Geldfluss op. Geb. (31-32)	-345.693,12	-351.500,00	5.806,88	-329.895,38	-338.500,00	8.604,62
UA 010	SA00	Nettoergebnis nach Zuweisung und Entnahmen von HH-Rücklagen	-345.693,12	-351.500,00	5.806,88			
UA 010	SA2	Saldo (2) Geldfluss aus der Investiven Gebarung (33-34)				-5.246,79	-5.000,00	-246,79
UA 010	SA3	Saldo (3) Nettofinanzierungssaldo (SA1+SA2)				-335.142,17	-343.500,00	8.357,83
UA 010	SA4	Saldo (4) Geldfluss aus der Finanzierungstätigkeit (35-36)				0,00	0,00	0,00
UA 010	SA5	Saldo (5) Geldfluss aus VA-wirksamer Gebarung (SA3+SA4)				-335.142,17	-343.500,00	8.357,83

Rechnungsabschluss 2022

Detailnachweis RA / 019 Repräsentation - interne Vergütungen enthalten

Fonds	Konto	Bezeichnung	ERA 2022	EVA 2022	Differenz	FRA 2022	FVA 2022	Differenz
Fonds 019000		Repräsentation						
Operative Gebarung								
SU	21/31	Summe Erträge / Einzahlungen operative Gebarung	0,00	0,00	0,00	0,00	0,00	0,00
019000	723000	Amtspauschalien u. Repräsentationsausg.	10.889,88	8.000,00	2.889,88	10.889,88	8.000,00	2.889,88
2	2225/3225	Sonstiger Sachaufwand / Sonstige Auszahl. aus Sachaufwand	10.889,88	8.000,00	2.889,88	10.889,88	8.000,00	2.889,88
1	222/322	Sachaufwand / Auszahlungen aus Sachaufwand (o.Transferaufw.)	10.889,88	8.000,00	2.889,88	10.889,88	8.000,00	2.889,88
SU	22/32	Summe Aufwendungen / Auszahlungen operative Gebarung	10.889,88	8.000,00	2.889,88	10.889,88	8.000,00	2.889,88
SA	SA0/SA1	(0) Nettoergeb. (21-22) / SA (1) Geldfluss op. Geb. (31-32)	-10.889,88	-8.000,00	-2.889,88	-10.889,88	-8.000,00	-2.889,88
SA	SA0R	Saldo Haushaltsrücklagen	0,00	0,00	0,00			
SA	SA00	Nettoergebnis nach Zuweisung und Entnahmen von HH-Rücklagen	-10.889,88	-8.000,00	-2.889,88			
Investive Gebarung								
SU	33	Summe Einzahlungen investive Gebarung				0,00	0,00	0,00
SU	34	Summe Auszahlungen investive Gebarung				0,00	0,00	0,00
SA	SA2	Saldo (2) Geldfluss aus der Investiven Gebarung (33-34)				0,00	0,00	0,00
SA	SA3	Saldo (3) Nettofinanzierungssaldo (SA1+SA2)				-10.889,88	-8.000,00	-2.889,88
Finanzierungstätigkeit								
SU	35	Summe Einzahlungen aus der Finanzierungstätigkeit				0,00	0,00	0,00
SU	36	Summe Auszahlungen aus der Finanzierungstätigkeit				0,00	0,00	0,00
SA	SA4	Saldo (4) Geldfluss aus der Finanzierungstätigkeit (35-36)				0,00	0,00	0,00
SA	SA5	Saldo (5) Geldfluss aus VA-wirksamer Gebarung (SA3+SA4)				-10.889,88	-8.000,00	-2.889,88
Verrechnung zw. operativer Gebarung und investiven Vorhaben								
SA	SA51	Saldo Geldfluss aus operativer Gebarung für invest. Vorhaben				0,00	0,00	0,00

Rechnungsabschluss 2022
Detailnachweis RA / 019 Repräsentation - interne Vergütungen enthalten

Fonds	Konto	Bezeichnung	ERA 2022	EVA 2022	Differenz	FRA 2022	FVA 2022	Differenz
UA 019		Repräsentation						
UA 019	SA0/SA1	(0) Nettoergeb. (21-22) / SA (1) Geldfluss op. Geb. (31-32)	-10.889,88	-8.000,00	-2.889,88	-10.889,88	-8.000,00	-2.889,88
UA 019	SA00	Nettoergebnis nach Zuweisung und Entnahmen von HH-Rücklagen	-10.889,88	-8.000,00	-2.889,88			
UA 019	SA2	Saldo (2) Geldfluss aus der Investiven Gebarung (33-34)				0,00	0,00	0,00
UA 019	SA3	Saldo (3) Nettofinanzierungssaldo (SA1+SA2)				-10.889,88	-8.000,00	-2.889,88
UA 019	SA4	Saldo (4) Geldfluss aus der Finanzierungstätigkeit (35-36)				0,00	0,00	0,00
UA 019	SA5	Saldo (5) Geldfluss aus VA-wirksamer Gebarung (SA3+SA4)				-10.889,88	-8.000,00	-2.889,88
A 01		Hauptverwaltung						
A 01	SA0/SA1	(0) Nettoergeb. (21-22) / SA (1) Geldfluss op. Geb. (31-32)	-356.583,00	-359.500,00	2.917,00	-340.785,26	-346.500,00	5.714,74
A 01	SA00	Nettoergebnis nach Zuweisung und Entnahmen von HH-Rücklagen	-356.583,00	-359.500,00	2.917,00			
A 01	SA2	Saldo (2) Geldfluss aus der Investiven Gebarung (33-34)				-5.246,79	-5.000,00	-246,79
A 01	SA3	Saldo (3) Nettofinanzierungssaldo (SA1+SA2)				-346.032,05	-351.500,00	5.467,95
A 01	SA4	Saldo (4) Geldfluss aus der Finanzierungstätigkeit (35-36)				0,00	0,00	0,00
A 01	SA5	Saldo (5) Geldfluss aus VA-wirksamer Gebarung (SA3+SA4)				-346.032,05	-351.500,00	5.467,95
A 01	SA51	Saldo Geldfluss aus operativer Gebarung für invest. Vorhaben				0,00	0,00	0,00

Rechnungsabschluss 2022

Detailnachweis RA / 021 Statistisches Amt - interne Vergütungen enthalten

Fonds	Konto	Bezeichnung	ERA 2022	EVA 2022	Differenz	FRA 2022	FVA 2022	Differenz
Fonds 021000		Statistisches Amt						
Operative Gebarung								
021000	816000	Kostenbeiträge (Kostenersätze) für sonst. Leist.	59,02	400,00	-340,98	59,02	400,00	-340,98
2	2114/3114	Erträge / Einzahlungen aus Leistungen	59,02	400,00	-340,98	59,02	400,00	-340,98
1	211/311	Erträge / Einzahl. aus der operativen Verwaltungstätigkeit	59,02	400,00	-340,98	59,02	400,00	-340,98
SU	21/31	Summe Erträge / Einzahlungen operative Gebarung	59,02	400,00	-340,98	59,02	400,00	-340,98
021000	728100	Kostenersätze für son. Leistungen	0,00	100,00	-100,00	0,00	100,00	-100,00
2	2225/3225	Sonstiger Sachaufwand / Sonstige Auszahl. aus Sachaufwand	0,00	100,00	-100,00	0,00	100,00	-100,00
1	222/322	Sachaufwand / Auszahlungen aus Sachaufwand (o.Transferaufw.)	0,00	100,00	-100,00	0,00	100,00	-100,00
SU	22/32	Summe Aufwendungen / Auszahlungen operative Gebarung	0,00	100,00	-100,00	0,00	100,00	-100,00
SA	SA0/SA1	(0) Nettoergeb. (21-22) / SA (1) Geldfluss op. Geb. (31-32)	59,02	300,00	-240,98	59,02	300,00	-240,98
SA	SA0R	Saldo Haushaltsrücklagen	0,00	0,00	0,00			
SA	SA00	Nettoergebnis nach Zuweisung und Entnahmen von HH-Rücklagen	59,02	300,00	-240,98			
Investive Gebarung								
SU	33	Summe Einzahlungen investive Gebarung				0,00	0,00	0,00
SU	34	Summe Auszahlungen investive Gebarung				0,00	0,00	0,00
SA	SA2	Saldo (2) Geldfluss aus der Investiven Gebarung (33-34)				0,00	0,00	0,00
SA	SA3	Saldo (3) Nettofinanzierungssaldo (SA1+SA2)				59,02	300,00	-240,98
Finanzierungstätigkeit								
SU	35	Summe Einzahlungen aus der Finanzierungstätigkeit				0,00	0,00	0,00
SU	36	Summe Auszahlungen aus der Finanzierungstätigkeit				0,00	0,00	0,00
SA	SA4	Saldo (4) Geldfluss aus der Finanzierungstätigkeit (35-36)				0,00	0,00	0,00
SA	SA5	Saldo (5) Geldfluss aus VA-wirksamer Gebarung (SA3+SA4)				59,02	300,00	-240,98
Verrechnung zw. operativer Gebarung und investiven Vorhaben								
SA	SA51	Saldo Geldfluss aus operativer Gebarung für invest. Vorhaben				0,00	0,00	0,00

Rechnungsabschluss 2022
Detailnachweis RA / 021 Statistisches Amt - interne Vergütungen enthalten

Fonds	Konto	Bezeichnung	ERA 2022	EVA 2022	Differenz	FRA 2022	FVA 2022	Differenz
UA 021		Statistisches Amt						
UA 021	SA0/SA1	(0) Nettoergeb. (21-22) / SA (1) Geldfluss op. Geb. (31-32)	59,02	300,00	-240,98	59,02	300,00	-240,98
UA 021	SA00	Nettoergebnis nach Zuweisung und Entnahmen von HH-Rücklagen	59,02	300,00	-240,98			
UA 021	SA2	Saldo (2) Geldfluss aus der Investiven Gebarung (33-34)				0,00	0,00	0,00
UA 021	SA3	Saldo (3) Nettofinanzierungssaldo (SA1+SA2)				59,02	300,00	-240,98
UA 021	SA4	Saldo (4) Geldfluss aus der Finanzierungstätigkeit (35-36)				0,00	0,00	0,00
UA 021	SA5	Saldo (5) Geldfluss aus VA-wirksamer Gebarung (SA3+SA4)				59,02	300,00	-240,98

Rechnungsabschluss 2022

Detailnachweis RA / 022 Standesamt - interne Vergütungen enthalten

Fonds	Konto	Bezeichnung	ERA 2022	EVA 2022	Differenz	FRA 2022	FVA 2022	Differenz
Fonds 022000		Standesamt						
Operative Gebarung								
SU	21/31	Summe Erträge / Einzahlungen operative Gebarung	0,00	0,00	0,00	0,00	0,00	0,00
022000	752000	Lfd. Transferz. an Gemeinden/Gdeverbände	15.904,23	17.000,00	-1.095,77	15.904,23	17.000,00	-1.095,77
2	2231/3231	Transferaufwand / -zahlungen an Träger des öffentl. Rechts	15.904,23	17.000,00	-1.095,77	15.904,23	17.000,00	-1.095,77
1	223/323	Transferaufwand (lfd. u.KTs) / Auszahl. Transfers (ohne KT)	15.904,23	17.000,00	-1.095,77	15.904,23	17.000,00	-1.095,77
SU	22/32	Summe Aufwendungen / Auszahlungen operative Gebarung	15.904,23	17.000,00	-1.095,77	15.904,23	17.000,00	-1.095,77
SA	SA0/SA1	(0) Nettoergeb. (21-22) / SA (1) Geldfluss op. Geb. (31-32)	-15.904,23	-17.000,00	1.095,77	-15.904,23	-17.000,00	1.095,77
SA	SA0R	Saldo Haushaltsrücklagen	0,00	0,00	0,00			
SA	SA00	Nettoergebnis nach Zuweisung und Entnahmen von HH-Rücklagen	-15.904,23	-17.000,00	1.095,77			
Investive Gebarung								
SU	33	Summe Einzahlungen investive Gebarung				0,00	0,00	0,00
SU	34	Summe Auszahlungen investive Gebarung				0,00	0,00	0,00
SA	SA2	Saldo (2) Geldfluss aus der Investiven Gebarung (33-34)				0,00	0,00	0,00
SA	SA3	Saldo (3) Nettofinanzierungssaldo (SA1+SA2)				-15.904,23	-17.000,00	1.095,77
Finanzierungstätigkeit								
SU	35	Summe Einzahlungen aus der Finanzierungstätigkeit				0,00	0,00	0,00
SU	36	Summe Auszahlungen aus der Finanzierungstätigkeit				0,00	0,00	0,00
SA	SA4	Saldo (4) Geldfluss aus der Finanzierungstätigkeit (35-36)				0,00	0,00	0,00
SA	SA5	Saldo (5) Geldfluss aus VA-wirksamer Gebarung (SA3+SA4)				-15.904,23	-17.000,00	1.095,77
Verrechnung zw. operativer Gebarung und investiven Vorhaben								
SA	SA51	Saldo Geldfluss aus operativer Gebarung für invest. Vorhaben				0,00	0,00	0,00

Rechnungsabschluss 2022
Detailnachweis RA / 022 Standesamt - interne Vergütungen enthalten

Fonds	Konto	Bezeichnung	ERA 2022	EVA 2022	Differenz	FRA 2022	FVA 2022	Differenz
UA 022		Standesamt						
UA 022	SA0/SA1	(0) Nettoergeb. (21-22) / SA (1) Geldfluss op. Geb. (31-32)	-15.904,23	-17.000,00	1.095,77	-15.904,23	-17.000,00	1.095,77
UA 022	SA00	Nettoergebnis nach Zuweisung und Entnahmen von HH-Rücklagen	-15.904,23	-17.000,00	1.095,77			
UA 022	SA2	Saldo (2) Geldfluss aus der Investiven Gebarung (33-34)				0,00	0,00	0,00
UA 022	SA3	Saldo (3) Nettofinanzierungssaldo (SA1+SA2)				-15.904,23	-17.000,00	1.095,77
UA 022	SA4	Saldo (4) Geldfluss aus der Finanzierungstätigkeit (35-36)				0,00	0,00	0,00
UA 022	SA5	Saldo (5) Geldfluss aus VA-wirksamer Gebarung (SA3+SA4)				-15.904,23	-17.000,00	1.095,77

Rechnungsabschluss 2022

Detailnachweis RA / 024 Wahlamt - interne Vergütungen enthalten

Fonds	Konto	Bezeichnung	ERA 2022	EVA 2022	Differenz	FRA 2022	FVA 2022	Differenz
Fonds 024000		Wahlamt						
Operative Gebarung								
024000	816000	Kostenbeiträge (Kostenersätze) für sonst. Leist.	2.138,34	2.000,00	138,34	2.138,34	2.000,00	138,34
2	2114/3114	Erträge / Einzahlungen aus Leistungen	2.138,34	2.000,00	138,34	2.138,34	2.000,00	138,34
1	211/311	Erträge / Einzahl. aus der operativen Verwaltungstätigkeit	2.138,34	2.000,00	138,34	2.138,34	2.000,00	138,34
SU	21/31	Summe Erträge / Einzahlungen operative Gebarung	2.138,34	2.000,00	138,34	2.138,34	2.000,00	138,34
024000	728200	Kosten der Wahlen	4.585,21	4.000,00	585,21	4.585,21	4.000,00	585,21
2	2225/3225	Sonstiger Sachaufwand / Sonstige Auszahl. aus Sachaufwand	4.585,21	4.000,00	585,21	4.585,21	4.000,00	585,21
1	222/322	Sachaufwand / Auszahlungen aus Sachaufwand (o.Transferaufw.)	4.585,21	4.000,00	585,21	4.585,21	4.000,00	585,21
SU	22/32	Summe Aufwendungen / Auszahlungen operative Gebarung	4.585,21	4.000,00	585,21	4.585,21	4.000,00	585,21
SA	SA0/SA1	(0) Nettoergeb. (21-22) / SA (1) Geldfluss op. Geb. (31-32)	-2.446,87	-2.000,00	-446,87	-2.446,87	-2.000,00	-446,87
SA	SA0R	Saldo Haushaltsrücklagen	0,00	0,00	0,00			
SA	SA00	Nettoergebnis nach Zuweisung und Entnahmen von HH-Rücklagen	-2.446,87	-2.000,00	-446,87			
Investive Gebarung								
SU	33	Summe Einzahlungen investive Gebarung				0,00	0,00	0,00
SU	34	Summe Auszahlungen investive Gebarung				0,00	0,00	0,00
SA	SA2	Saldo (2) Geldfluss aus der Investiven Gebarung (33-34)				0,00	0,00	0,00
SA	SA3	Saldo (3) Nettofinanzierungssaldo (SA1+SA2)				-2.446,87	-2.000,00	-446,87
Finanzierungstätigkeit								
SU	35	Summe Einzahlungen aus der Finanzierungstätigkeit				0,00	0,00	0,00
SU	36	Summe Auszahlungen aus der Finanzierungstätigkeit				0,00	0,00	0,00
SA	SA4	Saldo (4) Geldfluss aus der Finanzierungstätigkeit (35-36)				0,00	0,00	0,00
SA	SA5	Saldo (5) Geldfluss aus VA-wirksamer Gebarung (SA3+SA4)				-2.446,87	-2.000,00	-446,87
Verrechnung zw. operativer Gebarung und investiven Vorhaben								
SA	SA51	Saldo Geldfluss aus operativer Gebarung für invest. Vorhaben				0,00	0,00	0,00

Rechnungsabschluss 2022
Detailnachweis RA / 024 Wahlamt - interne Vergütungen enthalten

Fonds	Konto	Bezeichnung	ERA 2022	EVA 2022	Differenz	FRA 2022	FVA 2022	Differenz
UA 024		Wahlamt						
UA 024	SA0/SA1	(0) Nettoergeb. (21-22) / SA (1) Geldfluss op. Geb. (31-32)	-2.446,87	-2.000,00	-446,87	-2.446,87	-2.000,00	-446,87
UA 024	SA00	Nettoergebnis nach Zuweisung und Entnahmen von HH-Rücklagen	-2.446,87	-2.000,00	-446,87			
UA 024	SA2	Saldo (2) Geldfluss aus der Investiven Gebarung (33-34)				0,00	0,00	0,00
UA 024	SA3	Saldo (3) Nettofinanzierungssaldo (SA1+SA2)				-2.446,87	-2.000,00	-446,87
UA 024	SA4	Saldo (4) Geldfluss aus der Finanzierungstätigkeit (35-36)				0,00	0,00	0,00
UA 024	SA5	Saldo (5) Geldfluss aus VA-wirksamer Gebarung (SA3+SA4)				-2.446,87	-2.000,00	-446,87

Rechnungsabschluss 2022

Detailnachweis RA / 029 Amtsgebäude - interne Vergütungen enthalten

Fonds	Konto	Bezeichnung	ERA 2022	EVA 2022	Differenz	FRA 2022	FVA 2022	Differenz
Fonds 029000		Amtsgebäude						
Operative Gebarung								
SU	21/31	Summe Erträge / Einzahlungen operative Gebarung	0,00	0,00	0,00	0,00	0,00	0,00
029000	680300	Planm. Afa Gebäude/Bauten	14.000,00	14.000,00	0,00	0,00	0,00	0,00
2	2226/3226	Nicht finanz.wirks. Sachaufw. / Ausz. Inanspruchn.Haftungen	14.000,00	14.000,00	0,00	0,00	0,00	0,00
1	222/322	Sachaufwand / Auszahlungen aus Sachaufwand (o.Transferaufw.)	14.000,00	14.000,00	0,00	0,00	0,00	0,00
SU	22/32	Summe Aufwendungen / Auszahlungen operative Gebarung	14.000,00	14.000,00	0,00	0,00	0,00	0,00
SA	SA0/SA1	(0) Nettoergeb. (21-22) / SA (1) Geldfluss op. Geb. (31-32)	-14.000,00	-14.000,00	0,00	0,00	0,00	0,00
SA	SA0R	Saldo Haushaltsrücklagen	0,00	0,00	0,00			
SA	SA00	Nettoergebnis nach Zuweisung und Entnahmen von HH-Rücklagen	-14.000,00	-14.000,00	0,00			
Investive Gebarung								
SU	33	Summe Einzahlungen investive Gebarung				0,00	0,00	0,00
SU	34	Summe Auszahlungen investive Gebarung				0,00	0,00	0,00
SA	SA2	Saldo (2) Geldfluss aus der Investiven Gebarung (33-34)				0,00	0,00	0,00
SA	SA3	Saldo (3) Nettofinanzierungssaldo (SA1+SA2)				0,00	0,00	0,00
Finanzierungstätigkeit								
SU	35	Summe Einzahlungen aus der Finanzierungstätigkeit				0,00	0,00	0,00
SU	36	Summe Auszahlungen aus der Finanzierungstätigkeit				0,00	0,00	0,00
SA	SA4	Saldo (4) Geldfluss aus der Finanzierungstätigkeit (35-36)				0,00	0,00	0,00
SA	SA5	Saldo (5) Geldfluss aus VA-wirksamer Gebarung (SA3+SA4)				0,00	0,00	0,00
Verrechnung zw. operativer Gebarung und investiven Vorhaben								
SA	SA51	Saldo Geldfluss aus operativer Gebarung für invest. Vorhaben				0,00	0,00	0,00

Rechnungsabschluss 2022
Detailnachweis RA / 029 Amtsgebäude - interne Vergütungen enthalten

Fonds	Konto	Bezeichnung	ERA 2022	EVA 2022	Differenz	FRA 2022	FVA 2022	Differenz
UA 029		Amtsgebäude						
UA 029	SA0/SA1	(0) Nettoergeb. (21-22) / SA (1) Geldfluss op. Geb. (31-32)	-14.000,00	-14.000,00	0,00	0,00	0,00	0,00
UA 029	SA00	Nettoergebnis nach Zuweisung und Entnahmen von HH-Rücklagen	-14.000,00	-14.000,00	0,00			
UA 029	SA2	Saldo (2) Geldfluss aus der Investiven Gebarung (33-34)				0,00	0,00	0,00
UA 029	SA3	Saldo (3) Nettofinanzierungssaldo (SA1+SA2)				0,00	0,00	0,00
UA 029	SA4	Saldo (4) Geldfluss aus der Finanzierungstätigkeit (35-36)				0,00	0,00	0,00
UA 029	SA5	Saldo (5) Geldfluss aus VA-wirksamer Gebarung (SA3+SA4)				0,00	0,00	0,00
A 02		Hauptverwaltung						
A 02	SA0/SA1	(0) Nettoergeb. (21-22) / SA (1) Geldfluss op. Geb. (31-32)	-32.292,08	-32.700,00	407,92	-18.292,08	-18.700,00	407,92
A 02	SA00	Nettoergebnis nach Zuweisung und Entnahmen von HH-Rücklagen	-32.292,08	-32.700,00	407,92			
A 02	SA2	Saldo (2) Geldfluss aus der Investiven Gebarung (33-34)				0,00	0,00	0,00
A 02	SA3	Saldo (3) Nettofinanzierungssaldo (SA1+SA2)				-18.292,08	-18.700,00	407,92
A 02	SA4	Saldo (4) Geldfluss aus der Finanzierungstätigkeit (35-36)				0,00	0,00	0,00
A 02	SA5	Saldo (5) Geldfluss aus VA-wirksamer Gebarung (SA3+SA4)				-18.292,08	-18.700,00	407,92
A 02	SA51	Saldo Geldfluss aus operativer Gebarung für invest. Vorhaben				0,00	0,00	0,00

Rechnungsabschluss 2022

Detailnachweis RA / 031 Amt für Raumordnung und Raumplanung - interne Vergütungen enthalten

Fonds	Konto	Bezeichnung	ERA 2022	EVA 2022	Differenz	FRA 2022	FVA 2022	Differenz
Fonds 031000		Amt für Raumordnung und Raumplanung						
Operative Gebarung								
SU 21/31		Summe Erträge / Einzahlungen operative Gebarung	0,00	0,00	0,00	0,00	0,00	0,00
031000	680100	Planm. Afa Immaterielle Vermögenswerte	10.295,35	8.600,00	1.695,35	0,00	0,00	0,00
2	2226/3226	Nicht finanz.wirks. Sachaufw. / Ausz. Inanspruchn.Haftungen	10.295,35	8.600,00	1.695,35	0,00	0,00	0,00
1	222/322	Sachaufwand / Auszahlungen aus Sachaufwand (o.Transferaufw.)	10.295,35	8.600,00	1.695,35	0,00	0,00	0,00
SU 22/32		Summe Aufwendungen / Auszahlungen operative Gebarung	10.295,35	8.600,00	1.695,35	0,00	0,00	0,00
SA SA0/SA1		(0) Nettoergeb. (21-22) / SA (1) Geldfluss op. Geb. (31-32)	-10.295,35	-8.600,00	-1.695,35	0,00	0,00	0,00
SA SA0R		Saldo Haushaltsrücklagen	0,00	0,00	0,00			
SA SA00		Nettoergebnis nach Zuweisung und Entnahmen von HH-Rücklagen	-10.295,35	-8.600,00	-1.695,35			
Investive Gebarung								
SU 33		Summe Einzahlungen investive Gebarung				0,00	0,00	0,00
031000	070000	Aktivierungsfähige Rechte				30.286,62	10.000,00	20.286,62
2	3411	Auszahlungen für den Erwerb von immateriellem Vermögen				30.286,62	10.000,00	20.286,62
1	341	Auszahlungen aus der Investitionstätigkeit				30.286,62	10.000,00	20.286,62
SU 34		Summe Auszahlungen investive Gebarung				30.286,62	10.000,00	20.286,62
SA SA2		Saldo (2) Geldfluss aus der Investiven Gebarung (33-34)				-30.286,62	-10.000,00	-20.286,62
SA SA3		Saldo (3) Nettofinanzierungssaldo (SA1+SA2)				-30.286,62	-10.000,00	-20.286,62
Finanzierungstätigkeit								
SU 35		Summe Einzahlungen aus der Finanzierungstätigkeit				0,00	0,00	0,00
SU 36		Summe Auszahlungen aus der Finanzierungstätigkeit				0,00	0,00	0,00
SA SA4		Saldo (4) Geldfluss aus der Finanzierungstätigkeit (35-36)				0,00	0,00	0,00
SA SA5		Saldo (5) Geldfluss aus VA-wirksamer Gebarung (SA3+SA4)				-30.286,62	-10.000,00	-20.286,62
Verrechnung zw. operativer Gebarung und investiven Vorhaben								
SA SA51		Saldo Geldfluss aus operativer Gebarung für invest. Vorhaben				0,00	0,00	0,00

Rechnungsabschluss 2022**Detailnachweis RA / 031 Amt für Raumordnung und Raumplanung - interne Vergütungen enthalten**

Fonds	Konto	Bezeichnung	ERA 2022	EVA 2022	Differenz	FRA 2022	FVA 2022	Differenz
UA 031		Amt für Raumordnung und Raumplanung						
UA 031	SA0/SA1	(0) Nettoergeb. (21-22) / SA (1) Geldfluss op. Geb. (31-32)	-10.295,35	-8.600,00	-1.695,35	0,00	0,00	0,00
UA 031	SA00	Nettoergebnis nach Zuweisung und Entnahmen von HH-Rücklagen	-10.295,35	-8.600,00	-1.695,35			
UA 031	SA2	Saldo (2) Geldfluss aus der Investiven Gebarung (33-34)				-30.286,62	-10.000,00	-20.286,62
UA 031	SA3	Saldo (3) Nettofinanzierungssaldo (SA1+SA2)				-30.286,62	-10.000,00	-20.286,62
UA 031	SA4	Saldo (4) Geldfluss aus der Finanzierungstätigkeit (35-36)				0,00	0,00	0,00
UA 031	SA5	Saldo (5) Geldfluss aus VA-wirksamer Gebarung (SA3+SA4)				-30.286,62	-10.000,00	-20.286,62

Rechnungsabschluss 2022

Detailnachweis RA / 032 Vermessungsamt - interne Vergütungen enthalten

Fonds	Konto	Bezeichnung	ERA 2022	EVA 2022	Differenz	FRA 2022	FVA 2022	Differenz
Fonds 032000		Vermessungsamt						
Operative Gebarung								
SU	21/31	Summe Erträge / Einzahlungen operative Gebarung	0,00	0,00	0,00	0,00	0,00	0,00
032000	728400	Vermessung Gemeindegebiet	3.516,74	6.000,00	-2.483,26	3.528,28	6.000,00	-2.471,72
2	2225/3225	Sonstiger Sachaufwand / Sonstige Auszahl. aus Sachaufwand	3.516,74	6.000,00	-2.483,26	3.528,28	6.000,00	-2.471,72
1	222/322	Sachaufwand / Auszahlungen aus Sachaufwand (o.Transferaufw.)	3.516,74	6.000,00	-2.483,26	3.528,28	6.000,00	-2.471,72
SU	22/32	Summe Aufwendungen / Auszahlungen operative Gebarung	3.516,74	6.000,00	-2.483,26	3.528,28	6.000,00	-2.471,72
SA	SA0/SA1	(0) Nettoergeb. (21-22) / SA (1) Geldfluss op. Geb. (31-32)	-3.516,74	-6.000,00	2.483,26	-3.528,28	-6.000,00	2.471,72
SA	SA0R	Saldo Haushaltsrücklagen	0,00	0,00	0,00			
SA	SA00	Nettoergebnis nach Zuweisung und Entnahmen von HH-Rücklagen	-3.516,74	-6.000,00	2.483,26			
Investive Gebarung								
SU	33	Summe Einzahlungen investive Gebarung				0,00	0,00	0,00
SU	34	Summe Auszahlungen investive Gebarung				0,00	0,00	0,00
SA	SA2	Saldo (2) Geldfluss aus der Investiven Gebarung (33-34)				0,00	0,00	0,00
SA	SA3	Saldo (3) Nettofinanzierungssaldo (SA1+SA2)				-3.528,28	-6.000,00	2.471,72
Finanzierungstätigkeit								
SU	35	Summe Einzahlungen aus der Finanzierungstätigkeit				0,00	0,00	0,00
SU	36	Summe Auszahlungen aus der Finanzierungstätigkeit				0,00	0,00	0,00
SA	SA4	Saldo (4) Geldfluss aus der Finanzierungstätigkeit (35-36)				0,00	0,00	0,00
SA	SA5	Saldo (5) Geldfluss aus VA-wirksamer Gebarung (SA3+SA4)				-3.528,28	-6.000,00	2.471,72
Verrechnung zw. operativer Gebarung und investiven Vorhaben								
SA	SA51	Saldo Geldfluss aus operativer Gebarung für invest. Vorhaben				0,00	0,00	0,00

Rechnungsabschluss 2022
Detailnachweis RA / 032 Vermessungsamt - interne Vergütungen enthalten

Fonds	Konto	Bezeichnung	ERA 2022	EVA 2022	Differenz	FRA 2022	FVA 2022	Differenz
UA 032		Vermessungsamt						
UA 032	SA0/SA1	(0) Nettoergeb. (21-22) / SA (1) Geldfluss op. Geb. (31-32)	-3.516,74	-6.000,00	2.483,26	-3.528,28	-6.000,00	2.471,72
UA 032	SA00	Nettoergebnis nach Zuweisung und Entnahmen von HH-Rücklagen	-3.516,74	-6.000,00	2.483,26			
UA 032	SA2	Saldo (2) Geldfluss aus der Investiven Gebarung (33-34)				0,00	0,00	0,00
UA 032	SA3	Saldo (3) Nettofinanzierungssaldo (SA1+SA2)				-3.528,28	-6.000,00	2.471,72
UA 032	SA4	Saldo (4) Geldfluss aus der Finanzierungstätigkeit (35-36)				0,00	0,00	0,00
UA 032	SA5	Saldo (5) Geldfluss aus VA-wirksamer Gebarung (SA3+SA4)				-3.528,28	-6.000,00	2.471,72
A 03		Bauverwaltung						
A 03	SA0/SA1	(0) Nettoergeb. (21-22) / SA (1) Geldfluss op. Geb. (31-32)	-13.812,09	-14.600,00	787,91	-3.528,28	-6.000,00	2.471,72
A 03	SA00	Nettoergebnis nach Zuweisung und Entnahmen von HH-Rücklagen	-13.812,09	-14.600,00	787,91			
A 03	SA2	Saldo (2) Geldfluss aus der Investiven Gebarung (33-34)				-30.286,62	-10.000,00	-20.286,62
A 03	SA3	Saldo (3) Nettofinanzierungssaldo (SA1+SA2)				-33.814,90	-16.000,00	-17.814,90
A 03	SA4	Saldo (4) Geldfluss aus der Finanzierungstätigkeit (35-36)				0,00	0,00	0,00
A 03	SA5	Saldo (5) Geldfluss aus VA-wirksamer Gebarung (SA3+SA4)				-33.814,90	-16.000,00	-17.814,90
A 03	SA51	Saldo Geldfluss aus operativer Gebarung für invest. Vorhaben				0,00	0,00	0,00

Rechnungsabschluss 2022

Detailnachweis RA / 060 Beiträge an Verbände, Vereine oder sonstige Organisationen - interne Vergütungen enthalten

Fonds	Konto	Bezeichnung	ERA 2022	EVA 2022	Differenz	FRA 2022	FVA 2022	Differenz
Fonds 060000		Beiträge an Verbände, Vereine und sonsti						
Operative Gebarung								
SU	21/31	Summe Erträge / Einzahlungen operative Gebarung	0,00	0,00	0,00	0,00	0,00	0,00
060000	726000	Mitgliedsbeiträge an Institutionen	21.397,66	20.400,00	997,66	21.397,66	20.400,00	997,66
2	2225/3225	Sonstiger Sachaufwand / Sonstige Auszahl. aus Sachaufwand	21.397,66	20.400,00	997,66	21.397,66	20.400,00	997,66
1	222/322	Sachaufwand / Auszahlungen aus Sachaufwand (o.Transferaufw.)	21.397,66	20.400,00	997,66	21.397,66	20.400,00	997,66
SU	22/32	Summe Aufwendungen / Auszahlungen operative Gebarung	21.397,66	20.400,00	997,66	21.397,66	20.400,00	997,66
SA	SA0/SA1	(0) Nettoergeb. (21-22) / SA (1) Geldfluss op. Geb. (31-32)	-21.397,66	-20.400,00	-997,66	-21.397,66	-20.400,00	-997,66
SA	SA0R	Saldo Haushaltsrücklagen	0,00	0,00	0,00			
SA	SA00	Nettoergebnis nach Zuweisung und Entnahmen von HH-Rücklagen	-21.397,66	-20.400,00	-997,66			
Investive Gebarung								
SU	33	Summe Einzahlungen investive Gebarung				0,00	0,00	0,00
SU	34	Summe Auszahlungen investive Gebarung				0,00	0,00	0,00
SA	SA2	Saldo (2) Geldfluss aus der Investiven Gebarung (33-34)				0,00	0,00	0,00
SA	SA3	Saldo (3) Nettofinanzierungssaldo (SA1+SA2)				-21.397,66	-20.400,00	-997,66
Finanzierungstätigkeit								
SU	35	Summe Einzahlungen aus der Finanzierungstätigkeit				0,00	0,00	0,00
SU	36	Summe Auszahlungen aus der Finanzierungstätigkeit				0,00	0,00	0,00
SA	SA4	Saldo (4) Geldfluss aus der Finanzierungstätigkeit (35-36)				0,00	0,00	0,00
SA	SA5	Saldo (5) Geldfluss aus VA-wirksamer Gebarung (SA3+SA4)				-21.397,66	-20.400,00	-997,66
Verrechnung zw. operativer Gebarung und investiven Vorhaben								
SA	SA51	Saldo Geldfluss aus operativer Gebarung für invest. Vorhaben				0,00	0,00	0,00

Rechnungsabschluss 2022**Detailnachweis RA / 060 Beiträge an Verbände, Vereine oder sonstige Organisationen - interne Vergütungen enthalten**

Fonds	Konto	Bezeichnung	ERA 2022	EVA 2022	Differenz	FRA 2022	FVA 2022	Differenz
UA 060		Beiträge an Verbände, Vereine oder sonstige Organisationen						
UA 060	SA0/SA1	(0) Nettoergeb. (21-22) / SA (1) Geldfluss op. Geb. (31-32)	-21.397,66	-20.400,00	-997,66	-21.397,66	-20.400,00	-997,66
UA 060	SA00	Nettoergebnis nach Zuweisung und Entnahmen von HH-Rücklagen	-21.397,66	-20.400,00	-997,66			
UA 060	SA2	Saldo (2) Geldfluss aus der Investiven Gebarung (33-34)				0,00	0,00	0,00
UA 060	SA3	Saldo (3) Nettofinanzierungssaldo (SA1+SA2)				-21.397,66	-20.400,00	-997,66
UA 060	SA4	Saldo (4) Geldfluss aus der Finanzierungstätigkeit (35-36)				0,00	0,00	0,00
UA 060	SA5	Saldo (5) Geldfluss aus VA-wirksamer Gebarung (SA3+SA4)				-21.397,66	-20.400,00	-997,66

Rechnungsabschluss 2022

Detailnachweis RA / 062 Ehrungen und Auszeichnungen - interne Vergütungen enthalten

Fonds	Konto	Bezeichnung	ERA 2022	EVA 2022	Differenz	FRA 2022	FVA 2022	Differenz
Fonds 062000		Ehrungen und Auszeichnungen						
Operative Gebarung								
SU	21/31	Summe Erträge / Einzahlungen operative Gebarung	0,00	0,00	0,00	0,00	0,00	0,00
062000	728500	Ehrungen und Auszeichnungen	5.135,64	6.000,00	-864,36	5.135,64	6.000,00	-864,36
2	2225/3225	Sonstiger Sachaufwand / Sonstige Auszahl. aus Sachaufwand	5.135,64	6.000,00	-864,36	5.135,64	6.000,00	-864,36
1	222/322	Sachaufwand / Auszahlungen aus Sachaufwand (o.Transferaufw.)	5.135,64	6.000,00	-864,36	5.135,64	6.000,00	-864,36
SU	22/32	Summe Aufwendungen / Auszahlungen operative Gebarung	5.135,64	6.000,00	-864,36	5.135,64	6.000,00	-864,36
SA	SA0/SA1	(0) Nettoergeb. (21-22) / SA (1) Geldfluss op. Geb. (31-32)	-5.135,64	-6.000,00	864,36	-5.135,64	-6.000,00	864,36
SA	SA0R	Saldo Haushaltsrücklagen	0,00	0,00	0,00			
SA	SA00	Nettoergebnis nach Zuweisung und Entnahmen von HH-Rücklagen	-5.135,64	-6.000,00	864,36			
Investive Gebarung								
SU	33	Summe Einzahlungen investive Gebarung				0,00	0,00	0,00
SU	34	Summe Auszahlungen investive Gebarung				0,00	0,00	0,00
SA	SA2	Saldo (2) Geldfluss aus der Investiven Gebarung (33-34)				0,00	0,00	0,00
SA	SA3	Saldo (3) Nettofinanzierungssaldo (SA1+SA2)				-5.135,64	-6.000,00	864,36
Finanzierungstätigkeit								
SU	35	Summe Einzahlungen aus der Finanzierungstätigkeit				0,00	0,00	0,00
SU	36	Summe Auszahlungen aus der Finanzierungstätigkeit				0,00	0,00	0,00
SA	SA4	Saldo (4) Geldfluss aus der Finanzierungstätigkeit (35-36)				0,00	0,00	0,00
SA	SA5	Saldo (5) Geldfluss aus VA-wirksamer Gebarung (SA3+SA4)				-5.135,64	-6.000,00	864,36
Verrechnung zw. operativer Gebarung und investiven Vorhaben								
SA	SA51	Saldo Geldfluss aus operativer Gebarung für invest. Vorhaben				0,00	0,00	0,00

Rechnungsabschluss 2022**Detailnachweis RA / 062 Ehrungen und Auszeichnungen - interne Vergütungen enthalten**

Fonds	Konto	Bezeichnung	ERA 2022	EVA 2022	Differenz	FRA 2022	FVA 2022	Differenz
UA 062		Ehrungen und Auszeichnungen						
UA 062	SA0/SA1	(0) Nettoergeb. (21-22) / SA (1) Geldfluss op. Geb. (31-32)	-5.135,64	-6.000,00	864,36	-5.135,64	-6.000,00	864,36
UA 062	SA00	Nettoergebnis nach Zuweisung und Entnahmen von HH-Rücklagen	-5.135,64	-6.000,00	864,36			
UA 062	SA2	Saldo (2) Geldfluss aus der Investiven Gebarung (33-34)				0,00	0,00	0,00
UA 062	SA3	Saldo (3) Nettofinanzierungssaldo (SA1+SA2)				-5.135,64	-6.000,00	864,36
UA 062	SA4	Saldo (4) Geldfluss aus der Finanzierungstätigkeit (35-36)				0,00	0,00	0,00
UA 062	SA5	Saldo (5) Geldfluss aus VA-wirksamer Gebarung (SA3+SA4)				-5.135,64	-6.000,00	864,36
A 06		Sonstige Maßnahmen						
A 06	SA0/SA1	(0) Nettoergeb. (21-22) / SA (1) Geldfluss op. Geb. (31-32)	-26.533,30	-26.400,00	-133,30	-26.533,30	-26.400,00	-133,30
A 06	SA00	Nettoergebnis nach Zuweisung und Entnahmen von HH-Rücklagen	-26.533,30	-26.400,00	-133,30			
A 06	SA2	Saldo (2) Geldfluss aus der Investiven Gebarung (33-34)				0,00	0,00	0,00
A 06	SA3	Saldo (3) Nettofinanzierungssaldo (SA1+SA2)				-26.533,30	-26.400,00	-133,30
A 06	SA4	Saldo (4) Geldfluss aus der Finanzierungstätigkeit (35-36)				0,00	0,00	0,00
A 06	SA5	Saldo (5) Geldfluss aus VA-wirksamer Gebarung (SA3+SA4)				-26.533,30	-26.400,00	-133,30
A 06	SA51	Saldo Geldfluss aus operativer Gebarung für invest. Vorhaben				0,00	0,00	0,00

Rechnungsabschluss 2022

Detailnachweis RA / 080 Pensionen (soweit nicht aufgeteilt) - interne Vergütungen enthalten

Fonds	Konto	Bezeichnung	ERA 2022	EVA 2022	Differenz	FRA 2022	FVA 2022	Differenz
Fonds 080000		Pensionen (soweit nicht aufgeteilt)						
Operative Gebarung								
SU 21/31		Summe Erträge / Einzahlungen operative Gebarung	0,00	0,00	0,00	0,00	0,00	0,00
080000	752000	Lfd. Transferz. an Gemeinden/Gdeverbände	79.238,68	82.000,00	-2.761,32	79.238,68	82.000,00	-2.761,32
080000	754000	Lfd. Transferz. an son. Tr. ö. Rechts	2.852,28	3.000,00	-147,72	2.852,28	3.000,00	-147,72
2	2231/3231	Transferaufwand / -zahlungen an Träger des öffentl. Rechts	82.090,96	85.000,00	-2.909,04	82.090,96	85.000,00	-2.909,04
1	223/323	Transferaufwand (lfd. u.KTs) / Auszahl. Transfers (ohne KTs)	82.090,96	85.000,00	-2.909,04	82.090,96	85.000,00	-2.909,04
SU 22/32		Summe Aufwendungen / Auszahlungen operative Gebarung	82.090,96	85.000,00	-2.909,04	82.090,96	85.000,00	-2.909,04
SA SA0/SA1		(0) Nettoergeb. (21-22) / SA (1) Geldfluss op. Geb. (31-32)	-82.090,96	-85.000,00	2.909,04	-82.090,96	-85.000,00	2.909,04
SA SA0R		Saldo Haushaltsrücklagen	0,00	0,00	0,00			
SA SA00		Nettoergebnis nach Zuweisung und Entnahmen von HH-Rücklagen	-82.090,96	-85.000,00	2.909,04			
Investive Gebarung								
SU 33		Summe Einzahlungen investive Gebarung				0,00	0,00	0,00
SU 34		Summe Auszahlungen investive Gebarung				0,00	0,00	0,00
SA SA2		Saldo (2) Geldfluss aus der Investiven Gebarung (33-34)				0,00	0,00	0,00
SA SA3		Saldo (3) Nettofinanzierungssaldo (SA1+SA2)				-82.090,96	-85.000,00	2.909,04
Finanzierungstätigkeit								
SU 35		Summe Einzahlungen aus der Finanzierungstätigkeit				0,00	0,00	0,00
SU 36		Summe Auszahlungen aus der Finanzierungstätigkeit				0,00	0,00	0,00
SA SA4		Saldo (4) Geldfluss aus der Finanzierungstätigkeit (35-36)				0,00	0,00	0,00
SA SA5		Saldo (5) Geldfluss aus VA-wirksamer Gebarung (SA3+SA4)				-82.090,96	-85.000,00	2.909,04
Verrechnung zw. operativer Gebarung und investiven Vorhaben								
SA SA51		Saldo Geldfluss aus operativer Gebarung für invest. Vorhaben				0,00	0,00	0,00

Rechnungsabschluss 2022

Detailnachweis RA / 080 Pensionen (soweit nicht aufgeteilt) - interne Vergütungen enthalten

Fonds	Konto	Bezeichnung	ERA 2022	EVA 2022	Differenz	FRA 2022	FVA 2022	Differenz
UA 080		Pensionen (soweit nicht aufgeteilt)						
UA 080	SA0/SA1	(0) Nettoergeb. (21-22) / SA (1) Geldfluss op. Geb. (31-32)	-82.090,96	-85.000,00	2.909,04	-82.090,96	-85.000,00	2.909,04
UA 080	SA00	Nettoergebnis nach Zuweisung und Entnahmen von HH-Rücklagen	-82.090,96	-85.000,00	2.909,04			
UA 080	SA2	Saldo (2) Geldfluss aus der Investiven Gebarung (33-34)				0,00	0,00	0,00
UA 080	SA3	Saldo (3) Nettofinanzierungssaldo (SA1+SA2)				-82.090,96	-85.000,00	2.909,04
UA 080	SA4	Saldo (4) Geldfluss aus der Finanzierungstätigkeit (35-36)				0,00	0,00	0,00
UA 080	SA5	Saldo (5) Geldfluss aus VA-wirksamer Gebarung (SA3+SA4)				-82.090,96	-85.000,00	2.909,04
A 08		Pensionen (soweit nicht aufgeteilt)						
A 08	SA0/SA1	(0) Nettoergeb. (21-22) / SA (1) Geldfluss op. Geb. (31-32)	-82.090,96	-85.000,00	2.909,04	-82.090,96	-85.000,00	2.909,04
A 08	SA00	Nettoergebnis nach Zuweisung und Entnahmen von HH-Rücklagen	-82.090,96	-85.000,00	2.909,04			
A 08	SA2	Saldo (2) Geldfluss aus der Investiven Gebarung (33-34)				0,00	0,00	0,00
A 08	SA3	Saldo (3) Nettofinanzierungssaldo (SA1+SA2)				-82.090,96	-85.000,00	2.909,04
A 08	SA4	Saldo (4) Geldfluss aus der Finanzierungstätigkeit (35-36)				0,00	0,00	0,00
A 08	SA5	Saldo (5) Geldfluss aus VA-wirksamer Gebarung (SA3+SA4)				-82.090,96	-85.000,00	2.909,04
A 08	SA51	Saldo Geldfluss aus operativer Gebarung für invest. Vorhaben				0,00	0,00	0,00

Rechnungsabschluss 2022

Detailnachweis RA / 091 Personalausbildung und Personalfortbildung - interne Vergütungen enthalten

Fonds	Konto	Bezeichnung	ERA 2022	EVA 2022	Differenz	FRA 2022	FVA 2022	Differenz
Fonds 091000		Personalausbildung und Personalfortbildu						
Operative Gebarung								
SU	21/31	Summe Erträge / Einzahlungen operative Gebarung	0,00	0,00	0,00	0,00	0,00	0,00
091000	728600	Schulung der Bediensteten	4.284,92	7.000,00	-2.715,08	4.284,92	7.000,00	-2.715,08
2	2225/3225	Sonstiger Sachaufwand / Sonstige Auszahl. aus Sachaufwand	4.284,92	7.000,00	-2.715,08	4.284,92	7.000,00	-2.715,08
1	222/322	Sachaufwand / Auszahlungen aus Sachaufwand (o.Transferaufw.)	4.284,92	7.000,00	-2.715,08	4.284,92	7.000,00	-2.715,08
SU	22/32	Summe Aufwendungen / Auszahlungen operative Gebarung	4.284,92	7.000,00	-2.715,08	4.284,92	7.000,00	-2.715,08
SA	SA0/SA1	(0) Nettoergeb. (21-22) / SA (1) Geldfluss op. Geb. (31-32)	-4.284,92	-7.000,00	2.715,08	-4.284,92	-7.000,00	2.715,08
SA	SA0R	Saldo Haushaltsrücklagen	0,00	0,00	0,00			
SA	SA00	Nettoergebnis nach Zuweisung und Entnahmen von HH-Rücklagen	-4.284,92	-7.000,00	2.715,08			
Investive Gebarung								
SU	33	Summe Einzahlungen investive Gebarung				0,00	0,00	0,00
SU	34	Summe Auszahlungen investive Gebarung				0,00	0,00	0,00
SA	SA2	Saldo (2) Geldfluss aus der Investiven Gebarung (33-34)				0,00	0,00	0,00
SA	SA3	Saldo (3) Nettofinanzierungssaldo (SA1+SA2)				-4.284,92	-7.000,00	2.715,08
Finanzierungstätigkeit								
SU	35	Summe Einzahlungen aus der Finanzierungstätigkeit				0,00	0,00	0,00
SU	36	Summe Auszahlungen aus der Finanzierungstätigkeit				0,00	0,00	0,00
SA	SA4	Saldo (4) Geldfluss aus der Finanzierungstätigkeit (35-36)				0,00	0,00	0,00
SA	SA5	Saldo (5) Geldfluss aus VA-wirksamer Gebarung (SA3+SA4)				-4.284,92	-7.000,00	2.715,08
Verrechnung zw. operativer Gebarung und investiven Vorhaben								
SA	SA51	Saldo Geldfluss aus operativer Gebarung für invest. Vorhaben				0,00	0,00	0,00

Rechnungsabschluss 2022**Detailnachweis RA / 091 Personalausbildung und Personalfortbildung - interne Vergütungen enthalten**

Fonds	Konto	Bezeichnung	ERA 2022	EVA 2022	Differenz	FRA 2022	FVA 2022	Differenz
UA 091		Personalausbildung und Personalfortbildung						
UA 091	SA0/SA1	(0) Nettoergeb. (21-22) / SA (1) Geldfluss op. Geb. (31-32)	-4.284,92	-7.000,00	2.715,08	-4.284,92	-7.000,00	2.715,08
UA 091	SA00	Nettoergebnis nach Zuweisung und Entnahmen von HH-Rücklagen	-4.284,92	-7.000,00	2.715,08			
UA 091	SA2	Saldo (2) Geldfluss aus der Investiven Gebarung (33-34)				0,00	0,00	0,00
UA 091	SA3	Saldo (3) Nettofinanzierungssaldo (SA1+SA2)				-4.284,92	-7.000,00	2.715,08
UA 091	SA4	Saldo (4) Geldfluss aus der Finanzierungstätigkeit (35-36)				0,00	0,00	0,00
UA 091	SA5	Saldo (5) Geldfluss aus VA-wirksamer Gebarung (SA3+SA4)				-4.284,92	-7.000,00	2.715,08

Rechnungsabschluss 2022

Detailnachweis RA / 094 Gemeinschaftspflege - interne Vergütungen enthalten

Fonds	Konto	Bezeichnung	ERA 2022	EVA 2022	Differenz	FRA 2022	FVA 2022	Differenz
Fonds 094000		Gemeinschaftspflege						
Operative Gebarung								
SU	21/31	Summe Erträge / Einzahlungen operative Gebarung	0,00	0,00	0,00	0,00	0,00	0,00
094000	729200	Sonstige Ausgaben	1.106,36	3.000,00	-1.893,64	1.106,36	3.000,00	-1.893,64
2	2225/3225	Sonstiger Sachaufwand / Sonstige Auszahl. aus Sachaufwand	1.106,36	3.000,00	-1.893,64	1.106,36	3.000,00	-1.893,64
1	222/322	Sachaufwand / Auszahlungen aus Sachaufwand (o.Transferaufw.)	1.106,36	3.000,00	-1.893,64	1.106,36	3.000,00	-1.893,64
SU	22/32	Summe Aufwendungen / Auszahlungen operative Gebarung	1.106,36	3.000,00	-1.893,64	1.106,36	3.000,00	-1.893,64
SA	SA0/SA1	(0) Nettoergeb. (21-22) / SA (1) Geldfluss op. Geb. (31-32)	-1.106,36	-3.000,00	1.893,64	-1.106,36	-3.000,00	1.893,64
SA	SA0R	Saldo Haushaltsrücklagen	0,00	0,00	0,00			
SA	SA00	Nettoergebnis nach Zuweisung und Entnahmen von HH-Rücklagen	-1.106,36	-3.000,00	1.893,64			
Investive Gebarung								
SU	33	Summe Einzahlungen investive Gebarung				0,00	0,00	0,00
SU	34	Summe Auszahlungen investive Gebarung				0,00	0,00	0,00
SA	SA2	Saldo (2) Geldfluss aus der Investiven Gebarung (33-34)				0,00	0,00	0,00
SA	SA3	Saldo (3) Nettofinanzierungssaldo (SA1+SA2)				-1.106,36	-3.000,00	1.893,64
Finanzierungstätigkeit								
SU	35	Summe Einzahlungen aus der Finanzierungstätigkeit				0,00	0,00	0,00
SU	36	Summe Auszahlungen aus der Finanzierungstätigkeit				0,00	0,00	0,00
SA	SA4	Saldo (4) Geldfluss aus der Finanzierungstätigkeit (35-36)				0,00	0,00	0,00
SA	SA5	Saldo (5) Geldfluss aus VA-wirksamer Gebarung (SA3+SA4)				-1.106,36	-3.000,00	1.893,64
Verrechnung zw. operativer Gebarung und investiven Vorhaben								
SA	SA51	Saldo Geldfluss aus operativer Gebarung für invest. Vorhaben				0,00	0,00	0,00

Rechnungsabschluss 2022

Detailnachweis RA / 094 Gemeinschaftspflege - interne Vergütungen enthalten

Fonds	Konto	Bezeichnung	ERA 2022	EVA 2022	Differenz	FRA 2022	FVA 2022	Differenz
UA 094		Gemeinschaftspflege						
UA 094	SA0/SA1	(0) Nettoergeb. (21-22) / SA (1) Geldfluss op. Geb. (31-32)	-1.106,36	-3.000,00	1.893,64	-1.106,36	-3.000,00	1.893,64
UA 094	SA00	Nettoergebnis nach Zuweisung und Entnahmen von HH-Rücklagen	-1.106,36	-3.000,00	1.893,64			
UA 094	SA2	Saldo (2) Geldfluss aus der Investiven Gebarung (33-34)				0,00	0,00	0,00
UA 094	SA3	Saldo (3) Nettofinanzierungssaldo (SA1+SA2)				-1.106,36	-3.000,00	1.893,64
UA 094	SA4	Saldo (4) Geldfluss aus der Finanzierungstätigkeit (35-36)				0,00	0,00	0,00
UA 094	SA5	Saldo (5) Geldfluss aus VA-wirksamer Gebarung (SA3+SA4)				-1.106,36	-3.000,00	1.893,64
A 09		Personalbetreuung						
A 09	SA0/SA1	(0) Nettoergeb. (21-22) / SA (1) Geldfluss op. Geb. (31-32)	-5.391,28	-10.000,00	4.608,72	-5.391,28	-10.000,00	4.608,72
A 09	SA00	Nettoergebnis nach Zuweisung und Entnahmen von HH-Rücklagen	-5.391,28	-10.000,00	4.608,72			
A 09	SA2	Saldo (2) Geldfluss aus der Investiven Gebarung (33-34)				0,00	0,00	0,00
A 09	SA3	Saldo (3) Nettofinanzierungssaldo (SA1+SA2)				-5.391,28	-10.000,00	4.608,72
A 09	SA4	Saldo (4) Geldfluss aus der Finanzierungstätigkeit (35-36)				0,00	0,00	0,00
A 09	SA5	Saldo (5) Geldfluss aus VA-wirksamer Gebarung (SA3+SA4)				-5.391,28	-10.000,00	4.608,72
A 09	SA51	Saldo Geldfluss aus operativer Gebarung für invest. Vorhaben				0,00	0,00	0,00
Gruppe 0		Vertretungskörper und allgemeine Verwaltung						
Gruppe 0	SA0/SA1	(0) Nettoergeb. (21-22) / SA (1) Geldfluss op. Geb. (31-32)	-637.944,39	-656.000,00	18.055,61	-597.862,84	-620.400,00	22.537,16
Gruppe 0	SA00	Nettoergebnis nach Zuweisung und Entnahmen von HH-Rücklagen	-637.944,39	-656.000,00	18.055,61			
Gruppe 0	SA2	Saldo (2) Geldfluss aus der Investiven Gebarung (33-34)				-35.533,41	-15.000,00	-20.533,41
Gruppe 0	SA3	Saldo (3) Nettofinanzierungssaldo (SA1+SA2)				-633.396,25	-635.400,00	2.003,75
Gruppe 0	SA4	Saldo (4) Geldfluss aus der Finanzierungstätigkeit (35-36)				0,00	0,00	0,00
Gruppe 0	SA5	Saldo (5) Geldfluss aus VA-wirksamer Gebarung (SA3+SA4)				-633.396,25	-635.400,00	2.003,75
Gruppe 0	SA51	Saldo Geldfluss aus operativer Gebarung für invest. Vorhaben				0,00	0,00	0,00

Rechnungsabschluss 2022

Detailnachweis RA / 129 Sonstige Einrichtungen und Maßnahmen - interne Vergütungen enthalten

Fonds	Konto	Bezeichnung	ERA 2022	EVA 2022	Differenz	FRA 2022	FVA 2022	Differenz
Fonds 129000		Sonstige Einrichtungen und Maßnahmen						
Operative Gebarung								
SU 21/31		Summe Erträge / Einzahlungen operative Gebarung		0,00	0,00	0,00	0,00	0,00
129000	729000	Sonstige Ausgaben	0,00	500,00	-500,00	0,00	500,00	-500,00
2	2225/3225	Sonstiger Sachaufwand / Sonstige Auszahl. aus Sachaufwand	0,00	500,00	-500,00	0,00	500,00	-500,00
1	222/322	Sachaufwand / Auszahlungen aus Sachaufwand (o.Transferaufw.)	0,00	500,00	-500,00	0,00	500,00	-500,00
SU 22/32		Summe Aufwendungen / Auszahlungen operative Gebarung		0,00	500,00	-500,00	0,00	500,00
SA SA0/SA1		(0) Nettoergeb. (21-22) / SA (1) Geldfluss op. Geb. (31-32)		0,00	-500,00	500,00	0,00	-500,00
SA SA0R		Saldo Haushaltsrücklagen		0,00	0,00	0,00		
SA SA00		Nettoergebnis nach Zuweisung und Entnahmen von HH-Rücklagen		0,00	-500,00	500,00		
Investive Gebarung								
SU 33		Summe Einzahlungen investive Gebarung				0,00	0,00	0,00
SU 34		Summe Auszahlungen investive Gebarung				0,00	0,00	0,00
SA SA2		Saldo (2) Geldfluss aus der Investiven Gebarung (33-34)				0,00	0,00	0,00
SA SA3		Saldo (3) Nettofinanzierungssaldo (SA1+SA2)				0,00	-500,00	500,00
Finanzierungstätigkeit								
SU 35		Summe Einzahlungen aus der Finanzierungstätigkeit				0,00	0,00	0,00
SU 36		Summe Auszahlungen aus der Finanzierungstätigkeit				0,00	0,00	0,00
SA SA4		Saldo (4) Geldfluss aus der Finanzierungstätigkeit (35-36)				0,00	0,00	0,00
SA SA5		Saldo (5) Geldfluss aus VA-wirksamer Gebarung (SA3+SA4)				0,00	-500,00	500,00
Verrechnung zw. operativer Gebarung und investiven Vorhaben								
SA SA51		Saldo Geldfluss aus operativer Gebarung für invest. Vorhaben				0,00	0,00	0,00

Rechnungsabschluss 2022**Detailnachweis RA / 129 Sonstige Einrichtungen und Maßnahmen - interne Vergütungen enthalten**

Fonds	Konto	Bezeichnung	ERA 2022	EVA 2022	Differenz	FRA 2022	FVA 2022	Differenz
UA 129		Sonstige Einrichtungen und Maßnahmen						
UA 129	SA0/SA1	(0) Nettoergeb. (21-22) / SA (1) Geldfluss op. Geb. (31-32)	0,00	-500,00	500,00	0,00	-500,00	500,00
UA 129	SA00	Nettoergebnis nach Zuweisung und Entnahmen von HH-Rücklagen	0,00	-500,00	500,00			
UA 129	SA2	Saldo (2) Geldfluss aus der Investiven Gebarung (33-34)				0,00	0,00	0,00
UA 129	SA3	Saldo (3) Nettofinanzierungssaldo (SA1+SA2)				0,00	-500,00	500,00
UA 129	SA4	Saldo (4) Geldfluss aus der Finanzierungstätigkeit (35-36)				0,00	0,00	0,00
UA 129	SA5	Saldo (5) Geldfluss aus VA-wirksamer Gebarung (SA3+SA4)				0,00	-500,00	500,00
A 12		Sicherheitspolizei						
A 12	SA0/SA1	(0) Nettoergeb. (21-22) / SA (1) Geldfluss op. Geb. (31-32)	0,00	-500,00	500,00	0,00	-500,00	500,00
A 12	SA00	Nettoergebnis nach Zuweisung und Entnahmen von HH-Rücklagen	0,00	-500,00	500,00			
A 12	SA2	Saldo (2) Geldfluss aus der Investiven Gebarung (33-34)				0,00	0,00	0,00
A 12	SA3	Saldo (3) Nettofinanzierungssaldo (SA1+SA2)				0,00	-500,00	500,00
A 12	SA4	Saldo (4) Geldfluss aus der Finanzierungstätigkeit (35-36)				0,00	0,00	0,00
A 12	SA5	Saldo (5) Geldfluss aus VA-wirksamer Gebarung (SA3+SA4)				0,00	-500,00	500,00
A 12	SA51	Saldo Geldfluss aus operativer Gebarung für invest. Vorhaben				0,00	0,00	0,00

Rechnungsabschluss 2022

Detailnachweis RA / 131 Bau- und Feuerpolizei - interne Vergütungen enthalten

Fonds	Konto	Bezeichnung	ERA 2022	EVA 2022	Differenz	FRA 2022	FVA 2022	Differenz
Fonds 131000		Bau- und Feuerpolizei						
Operative Gebarung								
131000	816000	Kostenbeiträge (Kostenersätze) für sonst. Leist.	2.650,00	3.000,00	-350,00	2.600,00	3.000,00	-400,00
2	2114/3114	Erträge / Einzahlungen aus Leistungen	2.650,00	3.000,00	-350,00	2.600,00	3.000,00	-400,00
1	211/311	Erträge / Einzahl. aus der operativen Verwaltungstätigkeit	2.650,00	3.000,00	-350,00	2.600,00	3.000,00	-400,00
SU	21/31	Summe Erträge / Einzahlungen operative Gebarung	2.650,00	3.000,00	-350,00	2.600,00	3.000,00	-400,00
131000	640000	Rechts- und Beratungsaufwand	4.950,00	5.000,00	-50,00	7.200,00	5.000,00	2.200,00
2	2222/3222	Verwaltungs- und Betriebsaufwand / Auszahlungen	4.950,00	5.000,00	-50,00	7.200,00	5.000,00	2.200,00
1	222/322	Sachaufwand / Auszahlungen aus Sachaufwand (o.Transferaufw.)	4.950,00	5.000,00	-50,00	7.200,00	5.000,00	2.200,00
SU	22/32	Summe Aufwendungen / Auszahlungen operative Gebarung	4.950,00	5.000,00	-50,00	7.200,00	5.000,00	2.200,00
SA	SA0/SA1	(0) Nettoergeb. (21-22) / SA (1) Geldfluss op. Geb. (31-32)	-2.300,00	-2.000,00	-300,00	-4.600,00	-2.000,00	-2.600,00
SA	SA0R	Saldo Haushaltsrücklagen	0,00	0,00	0,00			
SA	SA00	Nettoergebnis nach Zuweisung und Entnahmen von HH-Rücklagen	-2.300,00	-2.000,00	-300,00			
Investive Gebarung								
SU	33	Summe Einzahlungen investive Gebarung				0,00	0,00	0,00
SU	34	Summe Auszahlungen investive Gebarung				0,00	0,00	0,00
SA	SA2	Saldo (2) Geldfluss aus der Investiven Gebarung (33-34)				0,00	0,00	0,00
SA	SA3	Saldo (3) Nettofinanzierungssaldo (SA1+SA2)				-4.600,00	-2.000,00	-2.600,00
Finanzierungstätigkeit								
SU	35	Summe Einzahlungen aus der Finanzierungstätigkeit				0,00	0,00	0,00
SU	36	Summe Auszahlungen aus der Finanzierungstätigkeit				0,00	0,00	0,00
SA	SA4	Saldo (4) Geldfluss aus der Finanzierungstätigkeit (35-36)				0,00	0,00	0,00
SA	SA5	Saldo (5) Geldfluss aus VA-wirksamer Gebarung (SA3+SA4)				-4.600,00	-2.000,00	-2.600,00
Verrechnung zw. operativer Gebarung und investiven Vorhaben								
SA	SA51	Saldo Geldfluss aus operativer Gebarung für invest. Vorhaben				0,00	0,00	0,00

Rechnungsabschluss 2022
Detailnachweis RA / 131 Bau- und Feuerpolizei - interne Vergütungen enthalten

Fonds	Konto	Bezeichnung	ERA 2022	EVA 2022	Differenz	FRA 2022	FVA 2022	Differenz
UA 131		Bau- und Feuerpolizei						
UA 131	SA0/SA1	(0) Nettoergeb. (21-22) / SA (1) Geldfluss op. Geb. (31-32)	-2.300,00	-2.000,00	-300,00	-4.600,00	-2.000,00	-2.600,00
UA 131	SA00	Nettoergebnis nach Zuweisung und Entnahmen von HH-Rücklagen	-2.300,00	-2.000,00	-300,00			
UA 131	SA2	Saldo (2) Geldfluss aus der Investiven Gebarung (33-34)				0,00	0,00	0,00
UA 131	SA3	Saldo (3) Nettofinanzierungssaldo (SA1+SA2)				-4.600,00	-2.000,00	-2.600,00
UA 131	SA4	Saldo (4) Geldfluss aus der Finanzierungstätigkeit (35-36)				0,00	0,00	0,00
UA 131	SA5	Saldo (5) Geldfluss aus VA-wirksamer Gebarung (SA3+SA4)				-4.600,00	-2.000,00	-2.600,00

Rechnungsabschluss 2022

Detailnachweis RA / 133 Veterinärpolizei - interne Vergütungen enthalten

Fonds	Konto	Bezeichnung	ERA 2022	EVA 2022	Differenz	FRA 2022	FVA 2022	Differenz
Fonds 133000		Veterinärpolizei						
Operative Gebarung								
133000	812000	Gebühren für sonstige Leistungen	0,00	100,00	-100,00	0,00	100,00	-100,00
2	2114/3114	Erträge / Einzahlungen aus Leistungen	0,00	100,00	-100,00	0,00	100,00	-100,00
133000	808000	Veräußerung von Waren	16,00	100,00	-84,00	16,00	100,00	-84,00
2	2116/3116	Erträge / Einz. aus Veräußerung/GWG u. sonst. Erträge/Einz.	16,00	100,00	-84,00	16,00	100,00	-84,00
1	211/311	Erträge / Einzahl. aus der operativen Verwaltungstätigkeit	16,00	200,00	-184,00	16,00	200,00	-184,00
SU	21/31	Summe Erträge / Einzahlungen operative Gebarung	16,00	200,00	-184,00	16,00	200,00	-184,00
133000	413000	Handelswaren	0,00	100,00	-100,00	0,00	100,00	-100,00
2	2221/3221	Gebrauchs- und Verbrauchsgüter, Handelswaren / Auszahlungen	0,00	100,00	-100,00	0,00	100,00	-100,00
133000	728000	Entgelte für sonstige Leistungen	0,00	100,00	-100,00	0,00	100,00	-100,00
133000	729000	Sonstige Ausgaben	0,00	100,00	-100,00	0,00	100,00	-100,00
2	2225/3225	Sonstiger Sachaufwand / Sonstige Auszahl. aus Sachaufwand	0,00	200,00	-200,00	0,00	200,00	-200,00
1	222/322	Sachaufwand / Auszahlungen aus Sachaufwand (o.Transferaufw.)	0,00	300,00	-300,00	0,00	300,00	-300,00
SU	22/32	Summe Aufwendungen / Auszahlungen operative Gebarung	0,00	300,00	-300,00	0,00	300,00	-300,00
SA SA0/SA1		(0) Nettoergeb. (21-22) / SA (1) Geldfluss op. Geb. (31-32)	16,00	-100,00	116,00	16,00	-100,00	116,00
SA SA0R		Saldo Haushaltsrücklagen	0,00	0,00	0,00			
SA SA00		Nettoergebnis nach Zuweisung und Entnahmen von HH-Rücklagen	16,00	-100,00	116,00			
Investive Gebarung								
SU 33		Summe Einzahlungen investive Gebarung				0,00	0,00	0,00
SU 34		Summe Auszahlungen investive Gebarung				0,00	0,00	0,00
SA SA2		Saldo (2) Geldfluss aus der Investiven Gebarung (33-34)				0,00	0,00	0,00
SA SA3		Saldo (3) Nettofinanzierungssaldo (SA1+SA2)				16,00	-100,00	116,00
Finanzierungstätigkeit								
SU 35		Summe Einzahlungen aus der Finanzierungstätigkeit				0,00	0,00	0,00

Rechnungsabschluss 2022

Detailnachweis RA / 133 Veterinärpolizei - interne Vergütungen enthalten

Fonds	Konto	Bezeichnung	ERA 2022	EVA 2022	Differenz	FRA 2022	FVA 2022	Differenz
SU	36	Summe Auszahlungen aus der Finanzierungstätigkeit				0,00	0,00	0,00
SA	SA4	Saldo (4) Geldfluss aus der Finanzierungstätigkeit (35-36)				0,00	0,00	0,00
SA	SA5	Saldo (5) Geldfluss aus VA-wirksamer Gebarung (SA3+SA4)				16,00	-100,00	116,00
Verrechnung zw. operativer Gebarung und investiven Vorhaben								
SA	SA51	Saldo Geldfluss aus operativer Gebarung für invest. Vorhaben				0,00	0,00	0,00
UA	133	Veterinärpolizei						
UA 133	SA0/SA1	(0) Nettoergeb. (21-22) / SA (1) Geldfluss op. Geb. (31-32)	16,00	-100,00	116,00	16,00	-100,00	116,00
UA 133	SA00	Nettoergebnis nach Zuweisung und Entnahmen von HH-Rücklagen	16,00	-100,00	116,00			
UA 133	SA2	Saldo (2) Geldfluss aus der Investiven Gebarung (33-34)				0,00	0,00	0,00
UA 133	SA3	Saldo (3) Nettofinanzierungssaldo (SA1+SA2)				16,00	-100,00	116,00
UA 133	SA4	Saldo (4) Geldfluss aus der Finanzierungstätigkeit (35-36)				0,00	0,00	0,00
UA 133	SA5	Saldo (5) Geldfluss aus VA-wirksamer Gebarung (SA3+SA4)				16,00	-100,00	116,00
A	13	Sonderpolizei						
A 13	SA0/SA1	(0) Nettoergeb. (21-22) / SA (1) Geldfluss op. Geb. (31-32)	-2.284,00	-2.100,00	-184,00	-4.584,00	-2.100,00	-2.484,00
A 13	SA00	Nettoergebnis nach Zuweisung und Entnahmen von HH-Rücklagen	-2.284,00	-2.100,00	-184,00			
A 13	SA2	Saldo (2) Geldfluss aus der Investiven Gebarung (33-34)				0,00	0,00	0,00
A 13	SA3	Saldo (3) Nettofinanzierungssaldo (SA1+SA2)				-4.584,00	-2.100,00	-2.484,00
A 13	SA4	Saldo (4) Geldfluss aus der Finanzierungstätigkeit (35-36)				0,00	0,00	0,00
A 13	SA5	Saldo (5) Geldfluss aus VA-wirksamer Gebarung (SA3+SA4)				-4.584,00	-2.100,00	-2.484,00
A 13	SA51	Saldo Geldfluss aus operativer Gebarung für invest. Vorhaben				0,00	0,00	0,00

Rechnungsabschluss 2022

Detailnachweis RA / 163 Freiwillige Feuerwehren - interne Vergütungen enthalten

Fonds	Konto	Bezeichnung	ERA 2022	EVA 2022	Differenz	FRA 2022	FVA 2022	Differenz
Fonds 163000		Freiwillige Feuerwehren						
Operative Gebarung								
163000	811000	Miete- und Pächtertrag	36,00	300,00	-264,00	36,00	300,00	-264,00
2	2115/3115	Erträge / Einzahlungen aus Besitz und wirtschaftl. Tätigkeit	36,00	300,00	-264,00	36,00	300,00	-264,00
163000	803000	Veräuß. von techn. Anlagen, Fahrz.u.Masch.	1.300,00	0,00	1.300,00	0,00	0,00	0,00
2	2116/3116	Erträge / Einz. aus Veräußerung/GWG u. sonst. Erträge/Einz.	1.300,00	0,00	1.300,00	0,00	0,00	0,00
1	211/311	Erträge / Einzahl. aus der operativen Verwaltungstätigkeit	1.336,00	300,00	1.036,00	36,00	300,00	-264,00
SU	21/31	Summe Erträge / Einzahlungen operative Gebarung	1.336,00	300,00	1.036,00	36,00	300,00	-264,00
163000	452000	Treibstoffe	632,89	2.000,00	-1.367,11	632,89	2.000,00	-1.367,11
2	2221/3221	Gebrauchs- und Verbrauchsgüter, Handelswaren / Auszahlungen	632,89	2.000,00	-1.367,11	632,89	2.000,00	-1.367,11
163000	670000	Versicherungen	5.251,62	6.000,00	-748,38	5.251,62	6.000,00	-748,38
2	2222/3222	Verwaltungs- und Betriebsaufwand / Auszahlungen	5.251,62	6.000,00	-748,38	5.251,62	6.000,00	-748,38
163000	614000	Instandhaltung von Gebäuden	2.206,98	4.000,00	-1.793,02	2.206,98	4.000,00	-1.793,02
163000	617000	Instandhaltung von Fahrzeugen	138,58	2.000,00	-1.861,42	138,58	2.000,00	-1.861,42
163000	618000	Instandhaltung von son. Anlagen	10.861,46	12.300,00	-1.438,54	10.861,46	12.300,00	-1.438,54
2	2224/3224	Instandhaltung / Auszahlungen für Instandhaltung	13.207,02	18.300,00	-5.092,98	13.207,02	18.300,00	-5.092,98
163000	680300	Planm. Afa Gebäude/Bauten	9.980,00	10.000,00	-20,00	0,00	0,00	0,00
163000	680600	Planm. Afa Technische Anlagen, Fahrzeuge/Maschine	250,00	300,00	-50,00	0,00	0,00	0,00
2	2226/3226	Nicht finanz.wirks. Sachaufw. / Ausz. Inanspruchn.Haftungen	10.230,00	10.300,00	-70,00	0,00	0,00	0,00
1	222/322	Sachaufwand / Auszahlungen aus Sachaufwand (o.Transferaufw.)	29.321,53	36.600,00	-7.278,47	19.091,53	26.300,00	-7.208,47
SU	22/32	Summe Aufwendungen / Auszahlungen operative Gebarung	29.321,53	36.600,00	-7.278,47	19.091,53	26.300,00	-7.208,47
SA	SA0/SA1	(0) Nettoergeb. (21-22) / SA (1) Geldfluss op. Geb. (31-32)	-27.985,53	-36.300,00	8.314,47	-19.055,53	-26.000,00	6.944,47
SA	SA0R	Saldo Haushaltsrücklagen	0,00	0,00	0,00			
SA	SA00	Nettoergebnis nach Zuweisung und Entnahmen von HH-Rücklagen	-27.985,53	-36.300,00	8.314,47			
Investive Gebarung								
163000	803000	Veräuß. von techn. Anlagen, Fahrz.u.Masch.				1.300,00	0,00	1.300,00

Rechnungsabschluss 2022

Detailnachweis RA / 163 Freiwillige Feuerwehren - interne Vergütungen enthalten

Fonds	Konto	Bezeichnung	ERA 2022	EVA 2022	Differenz	FRA 2022	FVA 2022	Differenz
2	3314	Einz. a.d Veräuß. von techn. Anlagen, Fahrzeuge u. Maschinen				1.300,00	0,00	1.300,00
1	331	Einzahlungen aus der Investitionstätigkeit				1.300,00	0,00	1.300,00
SU	33	Summe Einzahlungen investive Gebarung				1.300,00	0,00	1.300,00
SU	34	Summe Auszahlungen investive Gebarung				0,00	0,00	0,00
SA	SA2	Saldo (2) Geldfluss aus der Investiven Gebarung (33-34)				1.300,00	0,00	1.300,00
SA	SA3	Saldo (3) Nettofinanzierungssaldo (SA1+SA2)				-17.755,53	-26.000,00	8.244,47
Finanzierungstätigkeit								
SU	35	Summe Einzahlungen aus der Finanzierungstätigkeit				0,00	0,00	0,00
SU	36	Summe Auszahlungen aus der Finanzierungstätigkeit				0,00	0,00	0,00
SA	SA4	Saldo (4) Geldfluss aus der Finanzierungstätigkeit (35-36)				0,00	0,00	0,00
SA	SA5	Saldo (5) Geldfluss aus VA-wirksamer Gebarung (SA3+SA4)				-17.755,53	-26.000,00	8.244,47
Verrechnung zw. operativer Gebarung und investiven Vorhaben								
SA	SA51	Saldo Geldfluss aus operativer Gebarung für invest. Vorhaben				0,00	0,00	0,00
UA 163		Freiwillige Feuerwehren						
UA 163	SA0/SA1	(0) Nettoergeb. (21-22) / SA (1) Geldfluss op. Geb. (31-32)	-27.985,53	-36.300,00	8.314,47	-19.055,53	-26.000,00	6.944,47
UA 163	SA00	Nettoergebnis nach Zuweisung und Entnahmen von HH-Rücklagen	-27.985,53	-36.300,00	8.314,47			
UA 163	SA2	Saldo (2) Geldfluss aus der Investiven Gebarung (33-34)				1.300,00	0,00	1.300,00
UA 163	SA3	Saldo (3) Nettofinanzierungssaldo (SA1+SA2)				-17.755,53	-26.000,00	8.244,47
UA 163	SA4	Saldo (4) Geldfluss aus der Finanzierungstätigkeit (35-36)				0,00	0,00	0,00
UA 163	SA5	Saldo (5) Geldfluss aus VA-wirksamer Gebarung (SA3+SA4)				-17.755,53	-26.000,00	8.244,47

Rechnungsabschluss 2022

Detailnachweis RA / 164 Förderung der Brandbekämpfung und Brandverhütung - interne Vergütungen enthalten

Fonds	Konto	Bezeichnung	ERA 2022	EVA 2022	Differenz	FRA 2022	FVA 2022	Differenz
Fonds 164000		Förderung der Brandbekämpfung und Brandv						
Operative Gebarung								
164000	871000	Kapitaltransfers aus Gemeinde-BZ	0,00	0,00	0,00	0,00	60.000,00	-60.000,00
2	2121/3121	Transferertrag / -zahlungen von Trägern des öffentl. Rechts	0,00	0,00	0,00	0,00	60.000,00	-60.000,00
164000	813000	Erträge aus der Aufl. von IZ (Kapitaltrans.)	17.338,22	17.500,00	-161,78	0,00	0,00	0,00
2	2127	Nicht finanzierungswirksamer Transferertrag	17.338,22	17.500,00	-161,78	0,00	0,00	0,00
1	212/312	Erträge aus Transfers / Einzahl. aus Transfers (ohne KTs)	17.338,22	17.500,00	-161,78	0,00	60.000,00	-60.000,00
SU 21/31		Summe Erträge / Einzahlungen operative Gebarung	17.338,22	17.500,00	-161,78	0,00	60.000,00	-60.000,00
164000	680200	Planm. Afa Grundstückseinrichtungen/Infrastruktur	891,65	0,00	891,65	0,00	0,00	0,00
164000	680600	Planm. Afa Technische Anlagen, Fahrzeuge/Maschine	36.628,80	36.800,00	-171,20	0,00	0,00	0,00
2	2226/3226	Nicht finanz.wirks. Sachaufw. / Ausz. Inanspruchn.Haftungen	37.520,45	36.800,00	720,45	0,00	0,00	0,00
1	222/322	Sachaufwand / Auszahlungen aus Sachaufwand (o.Transferaufw.)	37.520,45	36.800,00	720,45	0,00	0,00	0,00
164000	650000	Zinsen für Finanzschulden in Euro	1.732,10	1.500,00	232,10	1.732,10	1.500,00	232,10
2	2241/3241	Zinsen Fin.sch,Fin.leas,Ford.kauf,deriv.Fin.instr. m.G/Ausz.	1.732,10	1.500,00	232,10	1.732,10	1.500,00	232,10
1	224/324	Finanzaufwand / Auszahlungen aus Finanzaufwand	1.732,10	1.500,00	232,10	1.732,10	1.500,00	232,10
SU 22/32		Summe Aufwendungen / Auszahlungen operative Gebarung	39.252,55	38.300,00	952,55	1.732,10	1.500,00	232,10
SA SA0/SA1		(0) Nettoergeb. (21-22) / SA (1) Geldfluss op. Geb. (31-32)	-21.914,33	-20.800,00	-1.114,33	-1.732,10	58.500,00	-60.232,10
SA SA0R		Saldo Haushaltsrücklagen	0,00	0,00	0,00			
SA SA00		Nettoergebnis nach Zuweisung und Entnahmen von HH-Rücklagen	-21.914,33	-20.800,00	-1.114,33			
Investive Gebarung								
SU 33		Summe Einzahlungen investive Gebarung				0,00	0,00	0,00
164000	061000	Im Bau befindliche Gebäude und Bauten				58.848,76	40.000,00	18.848,76
2	3413	Auszahlungen für den Erwerb von Gebäuden und Bauten				58.848,76	40.000,00	18.848,76
164000	062000	Im Bau befindliche tech.Anl./Fahrzeuge/Maschinen				0,00	20.000,00	-20.000,00
2	3414	Ausz. f.d. Erwerb von techn. Anlagen, Fahrzeuge u. Maschinen				0,00	20.000,00	-20.000,00

Rechnungsabschluss 2022

Detailnachweis RA / 164 Förderung der Brandbekämpfung und Brandverhütung - interne Vergütungen enthalten

Fonds	Konto	Bezeichnung	ERA 2022	EVA 2022	Differenz	FRA 2022	FVA 2022	Differenz
1	341	Auszahlungen aus der Investitionstätigkeit				58.848,76	60.000,00	-1.151,24
SU	34	Summe Auszahlungen investive Gebarung				58.848,76	60.000,00	-1.151,24
SA	SA2	Saldo (2) Geldfluss aus der Investiven Gebarung (33-34)				-58.848,76	-60.000,00	1.151,24
SA	SA3	Saldo (3) Nettofinanzierungssaldo (SA1+SA2)				-60.580,86	-1.500,00	-59.080,86
Finanzierungstätigkeit								
SU	35	Summe Einzahlungen aus der Finanzierungstätigkeit				0,00	0,00	0,00
164000	346000	Investitionsdarlehen von Finanz.unt.				19.447,00	19.800,00	-353,00
2	3614	Auszahlungen aus Finanzschulden				19.447,00	19.800,00	-353,00
1	361	Auszahlungen aus der Tilgung von Finanzschulden				19.447,00	19.800,00	-353,00
SU	36	Summe Auszahlungen aus der Finanzierungstätigkeit				19.447,00	19.800,00	-353,00
SA	SA4	Saldo (4) Geldfluss aus der Finanzierungstätigkeit (35-36)				-19.447,00	-19.800,00	353,00
SA	SA5	Saldo (5) Geldfluss aus VA-wirksamer Gebarung (SA3+SA4)				-80.027,86	-21.300,00	-58.727,86
Verrechnung zw. operativer Gebarung und investiven Vorhaben								
164000	910000	Verrechnung zw. operativer Gebarung und Projekten				58.848,76	0,00	58.848,76
2	3701	Einzahlungen aus operativer Gebarung für investive Vorhaben				58.848,76	0,00	58.848,76
1	370	Einzahlungen aus operativer Gebarung für investive Vorhaben				58.848,76	0,00	58.848,76
SA	SA51	Saldo Geldfluss aus operativer Gebarung für invest. Vorhaben				58.848,76	0,00	58.848,76
UA 164 Förderung der Brandbekämpfung und Brandverhütung								
UA 164	SA0/SA1	(0) Nettoergeb. (21-22) / SA (1) Geldfluss op. Geb. (31-32)	-21.914,33	-20.800,00	-1.114,33	-1.732,10	58.500,00	-60.232,10
UA 164	SA00	Nettoergebnis nach Zuweisung und Entnahmen von HH-Rücklagen	-21.914,33	-20.800,00	-1.114,33			
UA 164	SA2	Saldo (2) Geldfluss aus der Investiven Gebarung (33-34)				-58.848,76	-60.000,00	1.151,24
UA 164	SA3	Saldo (3) Nettofinanzierungssaldo (SA1+SA2)				-60.580,86	-1.500,00	-59.080,86
UA 164	SA4	Saldo (4) Geldfluss aus der Finanzierungstätigkeit (35-36)				-19.447,00	-19.800,00	353,00
UA 164	SA5	Saldo (5) Geldfluss aus VA-wirksamer Gebarung (SA3+SA4)				-80.027,86	-21.300,00	-58.727,86

Rechnungsabschluss 2022**Detailnachweis RA / 164 Förderung der Brandbekämpfung und Brandverhütung - interne Vergütungen enthalten**

Fonds	Konto	Bezeichnung	ERA 2022	EVA 2022	Differenz	FRA 2022	FVA 2022	Differenz
A 16		Feuerwehrwesen						
A 16	SA0/SA1	(0) Nettoergeb. (21-22) / SA (1) Geldfluss op. Geb. (31-32)	-49.899,86	-57.100,00	7.200,14	-20.787,63	32.500,00	-53.287,63
A 16	SA00	Nettoergebnis nach Zuweisung und Entnahmen von HH-Rücklagen	-49.899,86	-57.100,00	7.200,14			
A 16	SA2	Saldo (2) Geldfluss aus der Investiven Gebarung (33-34)				-57.548,76	-60.000,00	2.451,24
A 16	SA3	Saldo (3) Nettofinanzierungssaldo (SA1+SA2)				-78.336,39	-27.500,00	-50.836,39
A 16	SA4	Saldo (4) Geldfluss aus der Finanzierungstätigkeit (35-36)				-19.447,00	-19.800,00	353,00
A 16	SA5	Saldo (5) Geldfluss aus VA-wirksamer Gebarung (SA3+SA4)				-97.783,39	-47.300,00	-50.483,39
A 16	SA51	Saldo Geldfluss aus operativer Gebarung für invest. Vorhaben				58.848,76	0,00	58.848,76

Rechnungsabschluss 2022

Detailnachweis RA / 179 Sonstige Einrichtungen und Maßnahmen - interne Vergütungen enthalten

Fonds	Konto	Bezeichnung	ERA 2022	EVA 2022	Differenz	FRA 2022	FVA 2022	Differenz
Fonds 179000		Sonstige Einrichtungen und Maßnahmen						
Operative Gebarung								
SU 21/31		Summe Erträge / Einzahlungen operative Gebarung		0,00	0,00	0,00	0,00	0,00
179000	768100	Katastrophenhilfsdienst	0,00	400,00	-400,00	0,00	400,00	-400,00
2	2234/3234	Transferaufwand / -zahlungen an Haush. & Org.o.Erwerbschar.	0,00	400,00	-400,00	0,00	400,00	-400,00
1	223/323	Transferaufwand (lfd. u.KTs) / Auszahl. Transfers (ohne KT)		0,00	400,00	-400,00	0,00	400,00
SU 22/32		Summe Aufwendungen / Auszahlungen operative Gebarung		0,00	400,00	-400,00	0,00	400,00
SA SA0/SA1		(0) Nettoergeb. (21-22) / SA (1) Geldfluss op. Geb. (31-32)		0,00	-400,00	400,00	0,00	-400,00
SA SA0R		Saldo Haushaltsrücklagen		0,00	0,00	0,00		
SA SA00		Nettoergebnis nach Zuweisung und Entnahmen von HH-Rücklagen		0,00	-400,00	400,00		
Investive Gebarung								
SU 33		Summe Einzahlungen investive Gebarung				0,00	0,00	0,00
SU 34		Summe Auszahlungen investive Gebarung				0,00	0,00	0,00
SA SA2		Saldo (2) Geldfluss aus der Investiven Gebarung (33-34)				0,00	0,00	0,00
SA SA3		Saldo (3) Nettofinanzierungssaldo (SA1+SA2)				0,00	-400,00	400,00
Finanzierungstätigkeit								
SU 35		Summe Einzahlungen aus der Finanzierungstätigkeit				0,00	0,00	0,00
SU 36		Summe Auszahlungen aus der Finanzierungstätigkeit				0,00	0,00	0,00
SA SA4		Saldo (4) Geldfluss aus der Finanzierungstätigkeit (35-36)				0,00	0,00	0,00
SA SA5		Saldo (5) Geldfluss aus VA-wirksamer Gebarung (SA3+SA4)				0,00	-400,00	400,00
Verrechnung zw. operativer Gebarung und investiven Vorhaben								
SA SA51		Saldo Geldfluss aus operativer Gebarung für invest. Vorhaben				0,00	0,00	0,00

Rechnungsabschluss 2022**Detailnachweis RA / 179 Sonstige Einrichtungen und Maßnahmen - interne Vergütungen enthalten**

Fonds	Konto	Bezeichnung	ERA 2022	EVA 2022	Differenz	FRA 2022	FVA 2022	Differenz
UA 179		Sonstige Einrichtungen und Maßnahmen						
UA 179	SA0/SA1	(0) Nettoergeb. (21-22) / SA (1) Geldfluss op. Geb. (31-32)	0,00	-400,00	400,00	0,00	-400,00	400,00
UA 179	SA00	Nettoergebnis nach Zuweisung und Entnahmen von HH-Rücklagen	0,00	-400,00	400,00			
UA 179	SA2	Saldo (2) Geldfluss aus der Investiven Gebarung (33-34)				0,00	0,00	0,00
UA 179	SA3	Saldo (3) Nettofinanzierungssaldo (SA1+SA2)				0,00	-400,00	400,00
UA 179	SA4	Saldo (4) Geldfluss aus der Finanzierungstätigkeit (35-36)				0,00	0,00	0,00
UA 179	SA5	Saldo (5) Geldfluss aus VA-wirksamer Gebarung (SA3+SA4)				0,00	-400,00	400,00
A 17		Katastrophendienst						
A 17	SA0/SA1	(0) Nettoergeb. (21-22) / SA (1) Geldfluss op. Geb. (31-32)	0,00	-400,00	400,00	0,00	-400,00	400,00
A 17	SA00	Nettoergebnis nach Zuweisung und Entnahmen von HH-Rücklagen	0,00	-400,00	400,00			
A 17	SA2	Saldo (2) Geldfluss aus der Investiven Gebarung (33-34)				0,00	0,00	0,00
A 17	SA3	Saldo (3) Nettofinanzierungssaldo (SA1+SA2)				0,00	-400,00	400,00
A 17	SA4	Saldo (4) Geldfluss aus der Finanzierungstätigkeit (35-36)				0,00	0,00	0,00
A 17	SA5	Saldo (5) Geldfluss aus VA-wirksamer Gebarung (SA3+SA4)				0,00	-400,00	400,00
A 17	SA51	Saldo Geldfluss aus operativer Gebarung für invest. Vorhaben				0,00	0,00	0,00

Rechnungsabschluss 2022

Detailnachweis RA / 180 Zivilschutz - interne Vergütungen enthalten

Fonds	Konto	Bezeichnung	ERA 2022	EVA 2022	Differenz	FRA 2022	FVA 2022	Differenz
Fonds 180000		Zivilschutz						
Operative Gebarung								
SU	21/31	Summe Erträge / Einzahlungen operative Gebarung	0,00	0,00	0,00	0,00	0,00	0,00
180000	726000	Mitgliedsbeiträge an Institutionen	480,06	500,00	-19,94	480,06	500,00	-19,94
2	2225/3225	Sonstiger Sachaufwand / Sonstige Auszahl. aus Sachaufwand	480,06	500,00	-19,94	480,06	500,00	-19,94
1	222/322	Sachaufwand / Auszahlungen aus Sachaufwand (o.Transferaufw.)	480,06	500,00	-19,94	480,06	500,00	-19,94
SU	22/32	Summe Aufwendungen / Auszahlungen operative Gebarung	480,06	500,00	-19,94	480,06	500,00	-19,94
SA	SA0/SA1	(0) Nettoergeb. (21-22) / SA (1) Geldfluss op. Geb. (31-32)	-480,06	-500,00	19,94	-480,06	-500,00	19,94
SA	SA0R	Saldo Haushaltsrücklagen	0,00	0,00	0,00			
SA	SA00	Nettoergebnis nach Zuweisung und Entnahmen von HH-Rücklagen	-480,06	-500,00	19,94			
Investive Gebarung								
SU	33	Summe Einzahlungen investive Gebarung				0,00	0,00	0,00
SU	34	Summe Auszahlungen investive Gebarung				0,00	0,00	0,00
SA	SA2	Saldo (2) Geldfluss aus der Investiven Gebarung (33-34)				0,00	0,00	0,00
SA	SA3	Saldo (3) Nettofinanzierungssaldo (SA1+SA2)				-480,06	-500,00	19,94
Finanzierungstätigkeit								
SU	35	Summe Einzahlungen aus der Finanzierungstätigkeit				0,00	0,00	0,00
SU	36	Summe Auszahlungen aus der Finanzierungstätigkeit				0,00	0,00	0,00
SA	SA4	Saldo (4) Geldfluss aus der Finanzierungstätigkeit (35-36)				0,00	0,00	0,00
SA	SA5	Saldo (5) Geldfluss aus VA-wirksamer Gebarung (SA3+SA4)				-480,06	-500,00	19,94
Verrechnung zw. operativer Gebarung und investiven Vorhaben								
SA	SA51	Saldo Geldfluss aus operativer Gebarung für invest. Vorhaben				0,00	0,00	0,00

Rechnungsabschluss 2022

Detailnachweis RA / 180 Zivilschutz - interne Vergütungen enthalten

Fonds	Konto	Bezeichnung	ERA 2022	EVA 2022	Differenz	FRA 2022	FVA 2022	Differenz
UA 180		Zivilschutz						
UA 180	SA0/SA1	(0) Nettoergeb. (21-22) / SA (1) Geldfluss op. Geb. (31-32)	-480,06	-500,00	19,94	-480,06	-500,00	19,94
UA 180	SA00	Nettoergebnis nach Zuweisung und Entnahmen von HH-Rücklagen	-480,06	-500,00	19,94			
UA 180	SA2	Saldo (2) Geldfluss aus der Investiven Gebarung (33-34)				0,00	0,00	0,00
UA 180	SA3	Saldo (3) Nettofinanzierungssaldo (SA1+SA2)				-480,06	-500,00	19,94
UA 180	SA4	Saldo (4) Geldfluss aus der Finanzierungstätigkeit (35-36)				0,00	0,00	0,00
UA 180	SA5	Saldo (5) Geldfluss aus VA-wirksamer Gebarung (SA3+SA4)				-480,06	-500,00	19,94
A 18		Landesverteidigung						
A 18	SA0/SA1	(0) Nettoergeb. (21-22) / SA (1) Geldfluss op. Geb. (31-32)	-480,06	-500,00	19,94	-480,06	-500,00	19,94
A 18	SA00	Nettoergebnis nach Zuweisung und Entnahmen von HH-Rücklagen	-480,06	-500,00	19,94			
A 18	SA2	Saldo (2) Geldfluss aus der Investiven Gebarung (33-34)				0,00	0,00	0,00
A 18	SA3	Saldo (3) Nettofinanzierungssaldo (SA1+SA2)				-480,06	-500,00	19,94
A 18	SA4	Saldo (4) Geldfluss aus der Finanzierungstätigkeit (35-36)				0,00	0,00	0,00
A 18	SA5	Saldo (5) Geldfluss aus VA-wirksamer Gebarung (SA3+SA4)				-480,06	-500,00	19,94
A 18	SA51	Saldo Geldfluss aus operativer Gebarung für invest. Vorhaben				0,00	0,00	0,00
Gruppe 1		Öffentliche Ordnung und Sicherheit						
Gruppe 1	SA0/SA1	(0) Nettoergeb. (21-22) / SA (1) Geldfluss op. Geb. (31-32)	-52.663,92	-60.600,00	7.936,08	-25.851,69	29.000,00	-54.851,69
Gruppe 1	SA00	Nettoergebnis nach Zuweisung und Entnahmen von HH-Rücklagen	-52.663,92	-60.600,00	7.936,08			
Gruppe 1	SA2	Saldo (2) Geldfluss aus der Investiven Gebarung (33-34)				-57.548,76	-60.000,00	2.451,24
Gruppe 1	SA3	Saldo (3) Nettofinanzierungssaldo (SA1+SA2)				-83.400,45	-31.000,00	-52.400,45
Gruppe 1	SA4	Saldo (4) Geldfluss aus der Finanzierungstätigkeit (35-36)				-19.447,00	-19.800,00	353,00
Gruppe 1	SA5	Saldo (5) Geldfluss aus VA-wirksamer Gebarung (SA3+SA4)				-102.847,45	-50.800,00	-52.047,45
Gruppe 1	SA51	Saldo Geldfluss aus operativer Gebarung für invest. Vorhaben				58.848,76	0,00	58.848,76

Rechnungsabschluss 2022

Detailnachweis RA / 210 Allgemeinbildende Pflichtschulen, gemeinsame Kosten - interne Vergütungen enthalten

Fonds	Konto	Bezeichnung	ERA 2022	EVA 2022	Differenz	FRA 2022	FVA 2022	Differenz
Fonds 210000		Allgemeinbildende Pflichtschulen, gemein						
Operative Gebarung								
SU 21/31		Summe Erträge / Einzahlungen operative Gebarung	0,00	0,00	0,00	0,00	0,00	0,00
210000	752000	Lfd. Transferz. an Gemeinden/Gdeverbände	135.925,22	150.000,00	-14.074,78	135.925,22	150.000,00	-14.074,78
2	2231/3231	Transferaufwand / -zahlungen an Träger des öffentl. Rechts	135.925,22	150.000,00	-14.074,78	135.925,22	150.000,00	-14.074,78
1	223/323	Transferaufwand (lfd. u.KTs) / Auszahl. Transfers (ohne KTs)	135.925,22	150.000,00	-14.074,78	135.925,22	150.000,00	-14.074,78
SU 22/32		Summe Aufwendungen / Auszahlungen operative Gebarung	135.925,22	150.000,00	-14.074,78	135.925,22	150.000,00	-14.074,78
SA SA0/SA1		(0) Nettoergeb. (21-22) / SA (1) Geldfluss op. Geb. (31-32)	-135.925,22	-150.000,00	14.074,78	-135.925,22	-150.000,00	14.074,78
SA SA0R		Saldo Haushaltsrücklagen	0,00	0,00	0,00			
SA SA00		Nettoergebnis nach Zuweisung und Entnahmen von HH-Rücklagen	-135.925,22	-150.000,00	14.074,78			
Investive Gebarung								
SU 33		Summe Einzahlungen investive Gebarung				0,00	0,00	0,00
SU 34		Summe Auszahlungen investive Gebarung				0,00	0,00	0,00
SA SA2		Saldo (2) Geldfluss aus der Investiven Gebarung (33-34)				0,00	0,00	0,00
SA SA3		Saldo (3) Nettofinanzierungssaldo (SA1+SA2)				-135.925,22	-150.000,00	14.074,78
Finanzierungstätigkeit								
SU 35		Summe Einzahlungen aus der Finanzierungstätigkeit				0,00	0,00	0,00
SU 36		Summe Auszahlungen aus der Finanzierungstätigkeit				0,00	0,00	0,00
SA SA4		Saldo (4) Geldfluss aus der Finanzierungstätigkeit (35-36)				0,00	0,00	0,00
SA SA5		Saldo (5) Geldfluss aus VA-wirksamer Gebarung (SA3+SA4)				-135.925,22	-150.000,00	14.074,78
Verrechnung zw. operativer Gebarung und investiven Vorhaben								
SA SA51		Saldo Geldfluss aus operativer Gebarung für invest. Vorhaben				0,00	0,00	0,00

Rechnungsabschluss 2022**Detailnachweis RA / 210 Allgemeinbildende Pflichtschulen, gemeinsame Kosten - interne Vergütungen enthalten**

Fonds	Konto	Bezeichnung	ERA 2022	EVA 2022	Differenz	FRA 2022	FVA 2022	Differenz
UA 210		Allgemeinbildende Pflichtschulen, gemeinsame Kosten						
UA 210	SA0/SA1	(0) Nettoergeb. (21-22) / SA (1) Geldfluss op. Geb. (31-32)	-135.925,22	-150.000,00	14.074,78	-135.925,22	-150.000,00	14.074,78
UA 210	SA00	Nettoergebnis nach Zuweisung und Entnahmen von HH-Rücklagen	-135.925,22	-150.000,00	14.074,78			
UA 210	SA2	Saldo (2) Geldfluss aus der Investiven Gebarung (33-34)				0,00	0,00	0,00
UA 210	SA3	Saldo (3) Nettofinanzierungssaldo (SA1+SA2)				-135.925,22	-150.000,00	14.074,78
UA 210	SA4	Saldo (4) Geldfluss aus der Finanzierungstätigkeit (35-36)				0,00	0,00	0,00
UA 210	SA5	Saldo (5) Geldfluss aus VA-wirksamer Gebarung (SA3+SA4)				-135.925,22	-150.000,00	14.074,78

Rechnungsabschluss 2022

Detailnachweis RA / 211 Volksschulen - interne Vergütungen enthalten

Fonds	Konto	Bezeichnung	ERA 2022	EVA 2022	Differenz	FRA 2022	FVA 2022	Differenz
Fonds 211000		Volksschulen						
Operative Gebarung								
211000	811000	Miete- und Pächtertrag	2.780,60	3.000,00	-219,40	2.780,60	3.000,00	-219,40
2	2115/3115	Erträge / Einzahlungen aus Besitz und wirtschaftl. Tätigkeit	2.780,60	3.000,00	-219,40	2.780,60	3.000,00	-219,40
211000	829000	Sonstige Einnahmen	6.848,39	2.000,00	4.848,39	6.848,39	2.000,00	4.848,39
2	2116/3116	Erträge / Einz. aus Veräußerung/GWG u. sonst. Erträge/Einz.	6.848,39	2.000,00	4.848,39	6.848,39	2.000,00	4.848,39
211000	817400	Erträge aus der Aufl. von sonst. Rückst. - Abf.	5.861,92	0,00	5.861,92	0,00	0,00	0,00
211000	817500	Erträge aus der Aufl. von sonst. Rückst. - Jub.	2.431,33	0,00	2.431,33	0,00	0,00	0,00
2	2117	Nicht finanzierungswirksame operative Erträge	8.293,25	0,00	8.293,25	0,00	0,00	0,00
1	211/311	Erträge / Einzahl. aus der operativen Verwaltungstätigkeit	17.922,24	5.000,00	12.922,24	9.628,99	5.000,00	4.628,99
211000	813000	Erträge aus der Aufl. von IZ (Kapitaltrans.)	0,00	300,00	-300,00	0,00	0,00	0,00
2	2127	Nicht finanzierungswirksamer Transferertrag	0,00	300,00	-300,00	0,00	0,00	0,00
1	212/312	Erträge aus Transfers / Einzahl. aus Transfers (ohne KT)	0,00	300,00	-300,00	0,00	0,00	0,00
SU 21/31		Summe Erträge / Einzahlungen operative Gebarung	17.922,24	5.300,00	12.622,24	9.628,99	5.000,00	4.628,99
211000	511000	Geldb. Vertragsbed. in handw. Verwendung	70.597,83	69.500,00	1.097,83	70.597,83	69.500,00	1.097,83
211000	511100	Geldb. Vertragsbed. in handw. Verwendung	4.417,95	0,00	4.417,95	4.417,95	0,00	4.417,95
211000	523000	Geldbez. der nicht ganzj. besch. Arbeiter	40,00	2.500,00	-2.460,00	40,00	2.500,00	-2.460,00
211000	565000	Mehroleistungsvergütungen	0,00	100,00	-100,00	0,00	100,00	-100,00
2	2211/3211	Personalaufwand / Ausz. (Bezüge, Nebengeb., Mehrleistungen)	75.055,78	72.100,00	2.955,78	75.055,78	72.100,00	2.955,78
211000	580000	Dienstgeberbeiträge FLAF	2.748,97	3.000,00	-251,03	2.748,97	3.000,00	-251,03
211000	582000	Leistungen aus der Selbstträgerschaft	13.618,74	15.200,00	-1.581,26	13.618,74	15.200,00	-1.581,26
2	2212/3212	Gesetzlicher und freiwilliger Sozialaufwand / Auszahlungen	16.367,71	18.200,00	-1.832,29	16.367,71	18.200,00	-1.832,29
211000	591000	Dotierung von Rückstellungen für Abfertigungen	2.969,63	2.200,00	769,63	0,00	0,00	0,00
211000	592000	Dot. von Rückstel. für Jubiläumswendungen	336,09	200,00	136,09	0,00	0,00	0,00
2	2214	Nicht finanzierungswirksamer Personalaufwand	3.305,72	2.400,00	905,72	0,00	0,00	0,00
1	221/321	Personalaufwand / Auszahlungen aus Personalaufwand	94.729,21	92.700,00	2.029,21	91.423,49	90.300,00	1.123,49

Rechnungsabschluss 2022

Detailnachweis RA / 211 Volksschulen - interne Vergütungen enthalten

Fonds	Konto	Bezeichnung	ERA 2022	EVA 2022	Differenz	FRA 2022	FVA 2022	Differenz
211000	400000	Geringwertige Wirtschaftsg. Anlageverm.	3.336,20	1.500,00	1.836,20	3.336,20	1.500,00	1.836,20
211000	400100	Beistellung von Unterrichtsmaterial	2.868,52	5.000,00	-2.131,48	2.868,52	5.000,00	-2.131,48
211000	454000	Reinigungsmittel	356,07	500,00	-143,93	356,07	500,00	-143,93
211000	456000	Schreib-, Zeichen- und son. Büromittel	554,58	1.200,00	-645,42	554,58	1.200,00	-645,42
211000	457000	Druckwerke	189,50	600,00	-410,50	189,50	600,00	-410,50
2	2221/3221	Gebrauchs- und Verbrauchsgüter, Handelswaren / Auszahlungen	7.304,87	8.800,00	-1.495,13	7.304,87	8.800,00	-1.495,13
211000	630000	Postdienste	57,43	200,00	-142,57	57,43	200,00	-142,57
211000	631000	Telekommunikationsdienste	1.021,99	1.000,00	21,99	1.021,99	1.000,00	21,99
2	2222/3222	Verwaltungs- und Betriebsaufwand / Auszahlungen	1.079,42	1.200,00	-120,58	1.079,42	1.200,00	-120,58
211000	618200	Instandhaltung der Einrichtung	1.199,75	1.000,00	199,75	1.199,75	1.000,00	199,75
2	2224/3224	Instandhaltung / Auszahlungen für Instandhaltung	1.199,75	1.000,00	199,75	1.199,75	1.000,00	199,75
211000	725000	Bibliothekserfordernisse	848,71	500,00	348,71	848,71	500,00	348,71
211000	728700	Unterrichtsfilmbeitrag	458,46	700,00	-241,54	458,46	700,00	-241,54
2	2225/3225	Sonstiger Sachaufwand / Sonstige Auszahl. aus Sachaufwand	1.307,17	1.200,00	107,17	1.307,17	1.200,00	107,17
211000	680300	Planm. Afa Gebäude/Bauten	0,00	800,00	-800,00	0,00	0,00	0,00
211000	680700	Planm. Afa Amts, Betriebs/Geschäftsausstattung	3.146,29	3.200,00	-53,71	0,00	0,00	0,00
2	2226/3226	Nicht finanz.wirks. Sachaufw. / Ausz. Inanspruchn.Haftungen	3.146,29	4.000,00	-853,71	0,00	0,00	0,00
1	222/322	Sachaufwand / Auszahlungen aus Sachaufwand (o.Transferaufw.)	14.037,50	16.200,00	-2.162,50	10.891,21	12.200,00	-1.308,79
SU	22/32	Summe Aufwendungen / Auszahlungen operative Gebarung	108.766,71	108.900,00	-133,29	102.314,70	102.500,00	-185,30
SA	SA0/SA1	(0) Nettoergeb. (21-22) / SA (1) Geldfluss op. Geb. (31-32)	-90.844,47	-103.600,00	12.755,53	-92.685,71	-97.500,00	4.814,29
SA	SA0R	Saldo Haushaltsrücklagen	0,00	0,00	0,00			
SA	SA00	Nettoergebnis nach Zuweisung und Entnahmen von HH-Rücklagen	-90.844,47	-103.600,00	12.755,53			
Investive Gebarung								
211000	300000	Kapitaltransf. von Bund, -fonds und -kammern				0,00	5.000,00	-5.000,00
211000	301000	Kapitaltransf. von Ländern, -fonds und -kammern				0,00	5.000,00	-5.000,00
2	3331	Kapitaltransferzahlungen von Trägern des öffentlichen Rechts				0,00	10.000,00	-10.000,00

Rechnungsabschluss 2022

Detailnachweis RA / 211 Volksschulen - interne Vergütungen enthalten

Fonds	Konto	Bezeichnung	ERA 2022	EVA 2022	Differenz	FRA 2022	FVA 2022	Differenz
1	333	Einzahlungen aus Kapitaltransfers				0,00	10.000,00	-10.000,00
	SU 33	Summe Einzahlungen investive Gebarung				0,00	10.000,00	-10.000,00
211000	010000	Gebäude				0,00	25.000,00	-25.000,00
2	3413	Auszahlungen für den Erwerb von Gebäuden und Bauten				0,00	25.000,00	-25.000,00
211000	042000	* Amts-, Betriebs- und Geschäftsausstattung				20.781,80	18.000,00	2.781,80
2	3415	Ausz. f.d. Erwerb von Amts-, Betriebs- u.Geschäftsausstatt.				20.781,80	18.000,00	2.781,80
1	341	Auszahlungen aus der Investitionstätigkeit				20.781,80	43.000,00	-22.218,20
	SU 34	Summe Auszahlungen investive Gebarung				20.781,80	43.000,00	-22.218,20
	SA SA2	Saldo (2) Geldfluss aus der Investiven Gebarung (33-34)				-20.781,80	-33.000,00	12.218,20
	SA SA3	Saldo (3) Nettofinanzierungssaldo (SA1+SA2)				-113.467,51	-130.500,00	17.032,49
Finanzierungstätigkeit								
	SU 35	Summe Einzahlungen aus der Finanzierungstätigkeit				0,00	0,00	0,00
	SU 36	Summe Auszahlungen aus der Finanzierungstätigkeit				0,00	0,00	0,00
	SA SA4	Saldo (4) Geldfluss aus der Finanzierungstätigkeit (35-36)				0,00	0,00	0,00
	SA SA5	Saldo (5) Geldfluss aus VA-wirksamer Gebarung (SA3+SA4)				-113.467,51	-130.500,00	17.032,49
Verrechnung zw. operativer Gebarung und investiven Vorhaben								
211000	910000	Verrechnung zw. operativer Gebarung und Projekten				0,00	15.000,00	-15.000,00
2	3701	Einzahlungen aus operativer Gebarung für investive Vorhaben				0,00	15.000,00	-15.000,00
1	370	Einzahlungen aus operativer Gebarung für investive Vorhaben				0,00	15.000,00	-15.000,00
	SA SA51	Saldo Geldfluss aus operativer Gebarung für invest. Vorhaben				0,00	15.000,00	-15.000,00

Rechnungsabschluss 2022

Detailnachweis RA / 211 Volksschulen - interne Vergütungen enthalten

Fonds	Konto	Bezeichnung	ERA 2022	EVA 2022	Differenz	FRA 2022	FVA 2022	Differenz
UA 211		Volksschulen						
UA 211	SA0/SA1	(0) Nettoergeb. (21-22) / SA (1) Geldfluss op. Geb. (31-32)	-90.844,47	-103.600,00	12.755,53	-92.685,71	-97.500,00	4.814,29
UA 211	SA00	Nettoergebnis nach Zuweisung und Entnahmen von HH-Rücklagen	-90.844,47	-103.600,00	12.755,53			
UA 211	SA2	Saldo (2) Geldfluss aus der Investiven Gebarung (33-34)				-20.781,80	-33.000,00	12.218,20
UA 211	SA3	Saldo (3) Nettofinanzierungssaldo (SA1+SA2)				-113.467,51	-130.500,00	17.032,49
UA 211	SA4	Saldo (4) Geldfluss aus der Finanzierungstätigkeit (35-36)				0,00	0,00	0,00
UA 211	SA5	Saldo (5) Geldfluss aus VA-wirksamer Gebarung (SA3+SA4)				-113.467,51	-130.500,00	17.032,49
A 21		Allgemeinbildender Unterricht						
A 21	SA0/SA1	(0) Nettoergeb. (21-22) / SA (1) Geldfluss op. Geb. (31-32)	-226.769,69	-253.600,00	26.830,31	-228.610,93	-247.500,00	18.889,07
A 21	SA00	Nettoergebnis nach Zuweisung und Entnahmen von HH-Rücklagen	-226.769,69	-253.600,00	26.830,31			
A 21	SA2	Saldo (2) Geldfluss aus der Investiven Gebarung (33-34)				-20.781,80	-33.000,00	12.218,20
A 21	SA3	Saldo (3) Nettofinanzierungssaldo (SA1+SA2)				-249.392,73	-280.500,00	31.107,27
A 21	SA4	Saldo (4) Geldfluss aus der Finanzierungstätigkeit (35-36)				0,00	0,00	0,00
A 21	SA5	Saldo (5) Geldfluss aus VA-wirksamer Gebarung (SA3+SA4)				-249.392,73	-280.500,00	31.107,27
A 21	SA51	Saldo Geldfluss aus operativer Gebarung für invest. Vorhaben				0,00	15.000,00	-15.000,00

Rechnungsabschluss 2022

Detailnachweis RA / 220 Berufsbildende Pflichtschulen - interne Vergütungen enthalten

Fonds	Konto	Bezeichnung	ERA 2022	EVA 2022	Differenz	FRA 2022	FVA 2022	Differenz
Fonds 220000		Berufsbildende Pflichtschulen						
Operative Gebarung								
SU	21/31	Summe Erträge / Einzahlungen operative Gebarung	0,00	0,00	0,00	0,00	0,00	0,00
220000	751000	Lfd. Transferz. an Länder	17.490,00	17.000,00	490,00	17.490,00	17.000,00	490,00
2	2231/3231	Transferaufwand / -zahlungen an Träger des öffentl. Rechts	17.490,00	17.000,00	490,00	17.490,00	17.000,00	490,00
1	223/323	Transferaufwand (lfd. u.KTs) / Auszahl. Transfers (ohne KTs)	17.490,00	17.000,00	490,00	17.490,00	17.000,00	490,00
SU	22/32	Summe Aufwendungen / Auszahlungen operative Gebarung	17.490,00	17.000,00	490,00	17.490,00	17.000,00	490,00
SA	SA0/SA1	(0) Nettoergeb. (21-22) / SA (1) Geldfluss op. Geb. (31-32)	-17.490,00	-17.000,00	-490,00	-17.490,00	-17.000,00	-490,00
SA	SA0R	Saldo Haushaltsrücklagen	0,00	0,00	0,00			
SA	SA00	Nettoergebnis nach Zuweisung und Entnahmen von HH-Rücklagen	-17.490,00	-17.000,00	-490,00			
Investive Gebarung								
SU	33	Summe Einzahlungen investive Gebarung				0,00	0,00	0,00
SU	34	Summe Auszahlungen investive Gebarung				0,00	0,00	0,00
SA	SA2	Saldo (2) Geldfluss aus der Investiven Gebarung (33-34)				0,00	0,00	0,00
SA	SA3	Saldo (3) Nettofinanzierungssaldo (SA1+SA2)				-17.490,00	-17.000,00	-490,00
Finanzierungstätigkeit								
SU	35	Summe Einzahlungen aus der Finanzierungstätigkeit				0,00	0,00	0,00
SU	36	Summe Auszahlungen aus der Finanzierungstätigkeit				0,00	0,00	0,00
SA	SA4	Saldo (4) Geldfluss aus der Finanzierungstätigkeit (35-36)				0,00	0,00	0,00
SA	SA5	Saldo (5) Geldfluss aus VA-wirksamer Gebarung (SA3+SA4)				-17.490,00	-17.000,00	-490,00
Verrechnung zw. operativer Gebarung und investiven Vorhaben								
SA	SA51	Saldo Geldfluss aus operativer Gebarung für invest. Vorhaben				0,00	0,00	0,00

Rechnungsabschluss 2022

Detailnachweis RA / 220 Berufsbildende Pflichtschulen - interne Vergütungen enthalten

Fonds	Konto	Bezeichnung	ERA 2022	EVA 2022	Differenz	FRA 2022	FVA 2022	Differenz
UA 220		Berufsbildende Pflichtschulen						
UA 220	SA0/SA1	(0) Nettoergeb. (21-22) / SA (1) Geldfluss op. Geb. (31-32)	-17.490,00	-17.000,00	-490,00	-17.490,00	-17.000,00	-490,00
UA 220	SA00	Nettoergebnis nach Zuweisung und Entnahmen von HH-Rücklagen	-17.490,00	-17.000,00	-490,00			
UA 220	SA2	Saldo (2) Geldfluss aus der Investiven Gebarung (33-34)				0,00	0,00	0,00
UA 220	SA3	Saldo (3) Nettofinanzierungssaldo (SA1+SA2)				-17.490,00	-17.000,00	-490,00
UA 220	SA4	Saldo (4) Geldfluss aus der Finanzierungstätigkeit (35-36)				0,00	0,00	0,00
UA 220	SA5	Saldo (5) Geldfluss aus VA-wirksamer Gebarung (SA3+SA4)				-17.490,00	-17.000,00	-490,00
A 22		Berufsbildender Unterricht; Anstalten Lehrer-/ Erzieherbild.						
A 22	SA0/SA1	(0) Nettoergeb. (21-22) / SA (1) Geldfluss op. Geb. (31-32)	-17.490,00	-17.000,00	-490,00	-17.490,00	-17.000,00	-490,00
A 22	SA00	Nettoergebnis nach Zuweisung und Entnahmen von HH-Rücklagen	-17.490,00	-17.000,00	-490,00			
A 22	SA2	Saldo (2) Geldfluss aus der Investiven Gebarung (33-34)				0,00	0,00	0,00
A 22	SA3	Saldo (3) Nettofinanzierungssaldo (SA1+SA2)				-17.490,00	-17.000,00	-490,00
A 22	SA4	Saldo (4) Geldfluss aus der Finanzierungstätigkeit (35-36)				0,00	0,00	0,00
A 22	SA5	Saldo (5) Geldfluss aus VA-wirksamer Gebarung (SA3+SA4)				-17.490,00	-17.000,00	-490,00
A 22	SA51	Saldo Geldfluss aus operativer Gebarung für invest. Vorhaben				0,00	0,00	0,00

Rechnungsabschluss 2022

Detailnachweis RA / 232 Schülerbetreuung - interne Vergütungen enthalten

Fonds	Konto	Bezeichnung	ERA 2022	EVA 2022	Differenz	FRA 2022	FVA 2022	Differenz
Fonds 232000		Schülerbetreuung						
Operative Gebarung								
232000	810000	Leistungserlöse	20.682,50	20.000,00	682,50	20.291,90	20.000,00	291,90
2	2114/3114	Erträge / Einzahlungen aus Leistungen	20.682,50	20.000,00	682,50	20.291,90	20.000,00	291,90
232000	808000	Veräußerung von Waren	4.877,20	8.000,00	-3.122,80	4.817,40	8.000,00	-3.182,60
2	2116/3116	Erträge / Einz. aus Veräußerung/GWG u. sonst. Erträge/Einz.	4.877,20	8.000,00	-3.122,80	4.817,40	8.000,00	-3.182,60
1	211/311	Erträge / Einzahl. aus der operativen Verwaltungstätigkeit	25.559,70	28.000,00	-2.440,30	25.109,30	28.000,00	-2.890,70
232000	861000	Lfd. Transferz. von Ländern	18.000,00	18.000,00	0,00	18.000,00	18.000,00	0,00
2	2121/3121	Transferertrag / -zahlungen von Trägern des öffentl. Rechts	18.000,00	18.000,00	0,00	18.000,00	18.000,00	0,00
1	212/312	Erträge aus Transfers / Einzahl. aus Transfers (ohne KTs)	18.000,00	18.000,00	0,00	18.000,00	18.000,00	0,00
SU 21/31		Summe Erträge / Einzahlungen operative Gebarung	43.559,70	46.000,00	-2.440,30	43.109,30	46.000,00	-2.890,70
232000	400300	Beistellung für Nachmittagsbetreuung	417,53	500,00	-82,47	417,53	500,00	-82,47
232000	430000	Mittagessen	4.942,60	8.000,00	-3.057,40	4.942,60	8.000,00	-3.057,40
2	2221/3221	Gebrauchs- und Verbrauchsgüter, Handelswaren / Auszahlungen	5.360,13	8.500,00	-3.139,87	5.360,13	8.500,00	-3.139,87
232000	621000	Sonstige Transporte	995,00	700,00	295,00	995,00	700,00	295,00
2	2222/3222	Verwaltungs- und Betriebsaufwand / Auszahlungen	995,00	700,00	295,00	995,00	700,00	295,00
1	222/322	Sachaufwand / Auszahlungen aus Sachaufwand (o.Transferaufw.)	6.355,13	9.200,00	-2.844,87	6.355,13	9.200,00	-2.844,87
SU 22/32		Summe Aufwendungen / Auszahlungen operative Gebarung	6.355,13	9.200,00	-2.844,87	6.355,13	9.200,00	-2.844,87
SA SA0/SA1		(0) Nettoergeb. (21-22) / SA (1) Geldfluss op. Geb. (31-32)	37.204,57	36.800,00	404,57	36.754,17	36.800,00	-45,83
SA SA0R		Saldo Haushaltsrücklagen	0,00	0,00	0,00			
SA SA00		Nettoergebnis nach Zuweisung und Entnahmen von HH-Rücklagen	37.204,57	36.800,00	404,57			
Investive Gebarung								
SU 33		Summe Einzahlungen investive Gebarung				0,00	0,00	0,00
SU 34		Summe Auszahlungen investive Gebarung				0,00	0,00	0,00
SA SA2		Saldo (2) Geldfluss aus der Investiven Gebarung (33-34)				0,00	0,00	0,00

Rechnungsabschluss 2022

Detailnachweis RA / 232 Schülerbetreuung - interne Vergütungen enthalten

Fonds	Konto	Bezeichnung	ERA 2022	EVA 2022	Differenz	FRA 2022	FVA 2022	Differenz
SA	SA3	Saldo (3) Nettofinanzierungssaldo (SA1+SA2)				36.754,17	36.800,00	-45,83
Finanzierungstätigkeit								
SU	35	Summe Einzahlungen aus der Finanzierungstätigkeit				0,00	0,00	0,00
SU	36	Summe Auszahlungen aus der Finanzierungstätigkeit				0,00	0,00	0,00
SA	SA4	Saldo (4) Geldfluss aus der Finanzierungstätigkeit (35-36)				0,00	0,00	0,00
SA	SA5	Saldo (5) Geldfluss aus VA-wirksamer Gebarung (SA3+SA4)				36.754,17	36.800,00	-45,83
Verrechnung zw. operativer Gebarung und investiven Vorhaben								
SA	SA51	Saldo Geldfluss aus operativer Gebarung für invest. Vorhaben				0,00	0,00	0,00
UA 232 Schülerbetreuung								
UA 232	SA0/SA1	(0) Nettoergeb. (21-22) / SA (1) Geldfluss op. Geb. (31-32)	37.204,57	36.800,00	404,57	36.754,17	36.800,00	-45,83
UA 232	SA00	Nettoergebnis nach Zuweisung und Entnahmen von HH-Rücklagen	37.204,57	36.800,00	404,57			
UA 232	SA2	Saldo (2) Geldfluss aus der Investiven Gebarung (33-34)				0,00	0,00	0,00
UA 232	SA3	Saldo (3) Nettofinanzierungssaldo (SA1+SA2)				36.754,17	36.800,00	-45,83
UA 232	SA4	Saldo (4) Geldfluss aus der Finanzierungstätigkeit (35-36)				0,00	0,00	0,00
UA 232	SA5	Saldo (5) Geldfluss aus VA-wirksamer Gebarung (SA3+SA4)				36.754,17	36.800,00	-45,83
A 23 Förderung des Unterrichtes								
A 23	SA0/SA1	(0) Nettoergeb. (21-22) / SA (1) Geldfluss op. Geb. (31-32)	37.204,57	36.800,00	404,57	36.754,17	36.800,00	-45,83
A 23	SA00	Nettoergebnis nach Zuweisung und Entnahmen von HH-Rücklagen	37.204,57	36.800,00	404,57			
A 23	SA2	Saldo (2) Geldfluss aus der Investiven Gebarung (33-34)				0,00	0,00	0,00
A 23	SA3	Saldo (3) Nettofinanzierungssaldo (SA1+SA2)				36.754,17	36.800,00	-45,83
A 23	SA4	Saldo (4) Geldfluss aus der Finanzierungstätigkeit (35-36)				0,00	0,00	0,00
A 23	SA5	Saldo (5) Geldfluss aus VA-wirksamer Gebarung (SA3+SA4)				36.754,17	36.800,00	-45,83
A 23	SA51	Saldo Geldfluss aus operativer Gebarung für invest. Vorhaben				0,00	0,00	0,00

Rechnungsabschluss 2022

Detailnachweis RA / 240 Kindergärten - interne Vergütungen enthalten

Fonds	Konto	Bezeichnung	ERA 2022	EVA 2022	Differenz	FRA 2022	FVA 2022	Differenz
Fonds 240000		Kindergärten						
Operative Gebarung								
240000	810000	Leistungserlöse	8.984,65	8.000,00	984,65	9.042,17	8.000,00	1.042,17
240000	816000	Kostenbeiträge (Kostensätze) für sonst. Leist.	13.030,14	12.000,00	1.030,14	12.813,74	12.000,00	813,74
2	2114/3114	Erträge / Einzahlungen aus Leistungen	22.014,79	20.000,00	2.014,79	21.855,91	20.000,00	1.855,91
240000	803000	Veräuß. von techn. Anlagen, Fahrz.u.Masch.	3.500,00	3.500,00	0,00	0,00	0,00	0,00
240000	808000	Veräußerung von Waren	3.730,24	7.000,00	-3.269,76	3.560,41	7.000,00	-3.439,59
240000	829000	Sonstige Einnahmen	999,76	1.000,00	-0,24	999,76	1.000,00	-0,24
2	2116/3116	Erträge / Einz. aus Veräußerung/GWG u. sonst. Erträge/Einz.	8.230,00	11.500,00	-3.270,00	4.560,17	8.000,00	-3.439,83
240000	817500	Erträge aus der Aufl. von sonst. Rückst. - Jub.	33,39	0,00	33,39	0,00	0,00	0,00
2	2117	Nicht finanzierungswirksame operative Erträge	33,39	0,00	33,39	0,00	0,00	0,00
1	211/311	Erträge / Einzahl. aus der operativen Verwaltungstätigkeit	30.278,18	31.500,00	-1.221,82	26.416,08	28.000,00	-1.583,92
240000	871000	Kapitaltransfers aus Gemeinde-BZ	5.000,00	0,00	5.000,00	5.000,00	0,00	5.000,00
2	2121/3121	Transferertrag / -zahlungen von Trägern des öffentl. Rechts	5.000,00	0,00	5.000,00	5.000,00	0,00	5.000,00
240000	813000	Erträge aus der Aufl. von IZ (Kapitaltrans.)	3.867,95	4.200,00	-332,05	0,00	0,00	0,00
2	2127	Nicht finanzierungswirksamer Transferertrag	3.867,95	4.200,00	-332,05	0,00	0,00	0,00
1	212/312	Erträge aus Transfers / Einzahl. aus Transfers (ohne KT)	8.867,95	4.200,00	4.667,95	5.000,00	0,00	5.000,00
SU	21/31	Summe Erträge / Einzahlungen operative Gebarung	39.146,13	35.700,00	3.446,13	31.416,08	28.000,00	3.416,08
240000	511000	Geldb. Vertragsbed. in handw. Verwendung	171.947,02	162.100,00	9.847,02	171.947,02	162.100,00	9.847,02
240000	523000	Geldbez. der nicht ganzj. besch. Arbeiter	2.637,50	3.000,00	-362,50	2.637,50	3.000,00	-362,50
2	2211/3211	Personalaufwand / Ausz. (Bezüge, Nebengeb., Mehrleistungen)	174.584,52	165.100,00	9.484,52	174.584,52	165.100,00	9.484,52
240000	580000	Dienstgeberbeiträge FLAF	6.694,34	6.200,00	494,34	6.694,34	6.200,00	494,34
240000	582000	Leistungen aus der Selbstträgerschaft	36.703,04	34.000,00	2.703,04	36.703,04	34.000,00	2.703,04
2	2212/3212	Gesetzlicher und freiwilliger Sozialaufwand / Auszahlungen	43.397,38	40.200,00	3.197,38	43.397,38	40.200,00	3.197,38
240000	591000	Dotierung von Rückstellungen für Abfertigungen	3.061,72	1.700,00	1.361,72	0,00	0,00	0,00
240000	592000	Dot. von Rückstel. für Jubiläumsszuwendungen	3.880,46	3.000,00	880,46	0,00	0,00	0,00

Rechnungsabschluss 2022

Detailnachweis RA / 240 Kindergärten - interne Vergütungen enthalten

Fonds	Konto	Bezeichnung	ERA 2022	EVA 2022	Differenz	FRA 2022	FVA 2022	Differenz
2	2214	Nicht finanzierungswirksamer Personalaufwand	6.942,18	4.700,00	2.242,18	0,00	0,00	0,00
1	221/321	Personalaufwand / Auszahlungen aus Personalaufwand	224.924,08	210.000,00	14.924,08	217.981,90	205.300,00	12.681,90
240000	400000	Geringwertige Wirtschaftsg. Anlageverm.	2.639,58	2.000,00	639,58	2.639,58	2.000,00	639,58
240000	400400	Beistellung von Bastelmaterial und Spiel	8.956,23	8.000,00	956,23	9.034,01	8.000,00	1.034,01
240000	430000	Mittagessen	4.966,63	7.000,00	-2.033,37	4.966,63	7.000,00	-2.033,37
240000	451000	Brennstoffe	2.195,33	4.000,00	-1.804,67	2.195,33	4.000,00	-1.804,67
240000	452000	Treibstoffe	2.100,00	4.000,00	-1.900,00	2.100,00	4.000,00	-1.900,00
240000	454000	Reinigungsmittel	3.383,02	3.000,00	383,02	3.380,02	3.000,00	380,02
240000	456000	Schreib-, Zeichen- und son. Büromittel	132,11	500,00	-367,89	132,11	500,00	-367,89
240000	459000	Sonstige Verbrauchsgüter	35,89	200,00	-164,11	35,89	200,00	-164,11
2	2221/3221	Gebrauchs- und Verbrauchsgüter, Handelswaren / Auszahlungen	24.408,79	28.700,00	-4.291,21	24.483,57	28.700,00	-4.216,43
240000	600000	Strom	2.074,93	2.000,00	74,93	2.074,93	2.000,00	74,93
240000	631000	Telekommunikationsdienste	508,00	400,00	108,00	507,44	400,00	107,44
240000	670000	Versicherungen	2.585,78	2.000,00	585,78	2.585,78	2.000,00	585,78
2	2222/3222	Verwaltungs- und Betriebsaufwand / Auszahlungen	5.168,71	4.400,00	768,71	5.168,15	4.400,00	768,15
240000	614000	Instandhaltung von Gebäuden	1.355,80	2.000,00	-644,20	1.355,80	2.000,00	-644,20
240000	617000	Instandhaltung von Fahrzeugen	870,49	2.000,00	-1.129,51	870,49	2.000,00	-1.129,51
240000	618200	Instandhaltung der Einrichtung	433,63	1.000,00	-566,37	433,63	1.000,00	-566,37
2	2224/3224	Instandhaltung / Auszahlungen für Instandhaltung	2.659,92	5.000,00	-2.340,08	2.659,92	5.000,00	-2.340,08
240000	710000	Öffentliche Abgaben ohne Geb. gem. FAG	623,54	800,00	-176,46	623,54	800,00	-176,46
240000	711000	Gebühren für die Benützung gem. FAG	358,16	300,00	58,16	358,16	300,00	58,16
240000	724000	Reisegebühren	40,42	100,00	-59,58	40,42	100,00	-59,58
2	2225/3225	Sonstiger Sachaufwand / Sonstige Auszahl. aus Sachaufwand	1.022,12	1.200,00	-177,88	1.022,12	1.200,00	-177,88
240000	680300	Planm. Afa Gebäude/Bauten	18.000,00	18.000,00	0,00	0,00	0,00	0,00
240000	680600	Planm. Afa Technische Anlagen, Fahrzeuge/Maschine	3.252,95	3.300,00	-47,05	0,00	0,00	0,00
240000	680700	Planm. Afa Amts, Betriebs/Geschäftsausstattung	130,25	400,00	-269,75	0,00	0,00	0,00
240000	683000	Verluste Abgang von Sachanlagen und imm. Vermögen	2.353,61	0,00	2.353,61	0,00	0,00	0,00

Rechnungsabschluss 2022

Detailnachweis RA / 240 Kindergärten - interne Vergütungen enthalten

Fonds	Konto	Bezeichnung	ERA 2022	EVA 2022	Differenz	FRA 2022	FVA 2022	Differenz
2	2226/3226	Nicht finanz.wirks. Sachaufw. / Ausz. Inanspruchn.Haftungen	23.736,81	21.700,00	2.036,81	0,00	0,00	0,00
1	222/322	Sachaufwand / Auszahlungen aus Sachaufwand (o.Transferaufw.)	56.996,35	61.000,00	-4.003,65	33.333,76	39.300,00	-5.966,24
240000	650700	Zinsen für Finanzschulden in Euro	0,00	2.600,00	-2.600,00	0,00	2.600,00	-2.600,00
2	2241/3241	Zinsen Fin.sch,Fin.leas,Ford.kauf,deriv.Fin.instr. m.G/Ausz.	0,00	2.600,00	-2.600,00	0,00	2.600,00	-2.600,00
1	224/324	Finanzaufwand / Auszahlungen aus Finanzaufwand	0,00	2.600,00	-2.600,00	0,00	2.600,00	-2.600,00
SU	22/32	Summe Aufwendungen / Auszahlungen operative Gebarung	281.920,43	273.600,00	8.320,43	251.315,66	247.200,00	4.115,66
SA	SA0/SA1	(0) Nettoergeb. (21-22) / SA (1) Geldfluss op. Geb. (31-32)	-242.774,30	-237.900,00	-4.874,30	-219.899,58	-219.200,00	-699,58
SA	SA0R	Saldo Haushaltsrücklagen	0,00	0,00	0,00			
SA	SA00	Nettoergebnis nach Zuweisung und Entnahmen von HH-Rücklagen	-242.774,30	-237.900,00	-4.874,30			
Investive Gebarung								
240000	803000	Veräuß. von techn. Anlagen, Fahrz.u.Masch.				3.500,00	3.500,00	0,00
2	3314	Einz. a.d Veräuß. von techn. Anlagen, Fahrzeuge u. Maschinen				3.500,00	3.500,00	0,00
1	331	Einzahlungen aus der Investitionstätigkeit				3.500,00	3.500,00	0,00
240000	300000	Kapitaltransf. von Bund, -fonds und -kammern				10.500,00	10.500,00	0,00
240000	301000	Kapitaltransf. von Ländern, -fonds und -kammern				0,00	5.000,00	-5.000,00
2	3331	Kapitaltransferzahlungen von Trägern des öffentlichen Rechts				10.500,00	15.500,00	-5.000,00
1	333	Einzahlungen aus Kapitaltransfers				10.500,00	15.500,00	-5.000,00
SU	33	Summe Einzahlungen investive Gebarung				14.000,00	19.000,00	-5.000,00
240000	001000	Unbebaute Grundstücke				0,00	260.000,00	-260.000,00
2	3412	Ausz. für den Erwerb von Grundstücken & Grundstückseinricht.				0,00	260.000,00	-260.000,00
240000	061000	Im Bau befindliche Gebäude und Bauten				0,00	50.000,00	-50.000,00
2	3413	Auszahlungen für den Erwerb von Gebäuden und Bauten				0,00	50.000,00	-50.000,00
240000	040000	Fahrzeuge				41.523,07	42.000,00	-476,93
2	3414	Ausz. f.d. Erwerb von techn. Anlagen, Fahrzeuge u. Maschinen				41.523,07	42.000,00	-476,93
240000	042000	Amts-, Betriebs- und Geschäftsausstattung				0,00	2.000,00	-2.000,00
2	3415	Ausz. f.d. Erwerb von Amts-, Betriebs- u.Geschäftsausstatt.				0,00	2.000,00	-2.000,00

Rechnungsabschluss 2022

Detailnachweis RA / 240 Kindergärten - interne Vergütungen enthalten

Fonds	Konto	Bezeichnung	ERA 2022	EVA 2022	Differenz	FRA 2022	FVA 2022	Differenz
1	341	Auszahlungen aus der Investitionstätigkeit				41.523,07	354.000,00	-312.476,93
SU	34	Summe Auszahlungen investive Gebarung				41.523,07	354.000,00	-312.476,93
SA	SA2	Saldo (2) Geldfluss aus der Investiven Gebarung (33-34)				-27.523,07	-335.000,00	307.476,93
SA	SA3	Saldo (3) Nettofinanzierungssaldo (SA1+SA2)				-247.422,65	-554.200,00	306.777,35
Finanzierungstätigkeit								
240000	346100	Investitionsdarlehen von Finanz.unt.				0,00	310.000,00	-310.000,00
2	3514	Einzahlungen aus Finanzschulden (Finanzunternehmen)				0,00	310.000,00	-310.000,00
1	351	Einzahlungen aus der Aufnahme von Finanzschulden				0,00	310.000,00	-310.000,00
SU	35	Summe Einzahlungen aus der Finanzierungstätigkeit				0,00	310.000,00	-310.000,00
240000	346100	Investitionsdarlehen von Finanz.unt.				0,00	14.300,00	-14.300,00
2	3614	Auszahlungen aus Finanzschulden				0,00	14.300,00	-14.300,00
1	361	Auszahlungen aus der Tilgung von Finanzschulden				0,00	14.300,00	-14.300,00
SU	36	Summe Auszahlungen aus der Finanzierungstätigkeit				0,00	14.300,00	-14.300,00
SA	SA4	Saldo (4) Geldfluss aus der Finanzierungstätigkeit (35-36)				0,00	295.700,00	-295.700,00
SA	SA5	Saldo (5) Geldfluss aus VA-wirksamer Gebarung (SA3+SA4)				-247.422,65	-258.500,00	11.077,35
Verrechnung zw. operativer Gebarung und investiven Vorhaben								
240000	910000	Verrechnung zw. operativer Gebarung und Projekten				26.023,07	26.500,00	-476,93
2	3701	Einzahlungen aus operativer Gebarung für investive Vorhaben				26.023,07	26.500,00	-476,93
1	370	Einzahlungen aus operativer Gebarung für investive Vorhaben				26.023,07	26.500,00	-476,93
SA	SA51	Saldo Geldfluss aus operativer Gebarung für invest. Vorhaben				26.023,07	26.500,00	-476,93

Rechnungsabschluss 2022

Detailnachweis RA / 240 Kindergärten - interne Vergütungen enthalten

Fonds	Konto	Bezeichnung	ERA 2022	EVA 2022	Differenz	FRA 2022	FVA 2022	Differenz
UA 240		Kindergärten						
UA 240	SA0/SA1	(0) Nettoergeb. (21-22) / SA (1) Geldfluss op. Geb. (31-32)	-242.774,30	-237.900,00	-4.874,30	-219.899,58	-219.200,00	-699,58
UA 240	SA00	Nettoergebnis nach Zuweisung und Entnahmen von HH-Rücklagen	-242.774,30	-237.900,00	-4.874,30			
UA 240	SA2	Saldo (2) Geldfluss aus der Investiven Gebarung (33-34)				-27.523,07	-335.000,00	307.476,93
UA 240	SA3	Saldo (3) Nettofinanzierungssaldo (SA1+SA2)				-247.422,65	-554.200,00	306.777,35
UA 240	SA4	Saldo (4) Geldfluss aus der Finanzierungstätigkeit (35-36)				0,00	295.700,00	-295.700,00
UA 240	SA5	Saldo (5) Geldfluss aus VA-wirksamer Gebarung (SA3+SA4)				-247.422,65	-258.500,00	11.077,35
A 24		Vorschulische Erziehung						
A 24	SA0/SA1	(0) Nettoergeb. (21-22) / SA (1) Geldfluss op. Geb. (31-32)	-242.774,30	-237.900,00	-4.874,30	-219.899,58	-219.200,00	-699,58
A 24	SA00	Nettoergebnis nach Zuweisung und Entnahmen von HH-Rücklagen	-242.774,30	-237.900,00	-4.874,30			
A 24	SA2	Saldo (2) Geldfluss aus der Investiven Gebarung (33-34)				-27.523,07	-335.000,00	307.476,93
A 24	SA3	Saldo (3) Nettofinanzierungssaldo (SA1+SA2)				-247.422,65	-554.200,00	306.777,35
A 24	SA4	Saldo (4) Geldfluss aus der Finanzierungstätigkeit (35-36)				0,00	295.700,00	-295.700,00
A 24	SA5	Saldo (5) Geldfluss aus VA-wirksamer Gebarung (SA3+SA4)				-247.422,65	-258.500,00	11.077,35
A 24	SA51	Saldo Geldfluss aus operativer Gebarung für invest. Vorhaben				26.023,07	26.500,00	-476,93

Rechnungsabschluss 2022

Detailnachweis RA / 259 Sonstige Einrichtungen und Maßnahmen - interne Vergütungen enthalten

Fonds	Konto	Bezeichnung	ERA 2022	EVA 2022	Differenz	FRA 2022	FVA 2022	Differenz
Fonds 259000		Jugendplattform						
Operative Gebarung								
259000	816000	Kostenbeiträge (Kostensätze) für sonst. Leist.	0,00	800,00	-800,00	0,00	800,00	-800,00
2	2114/3114	Erträge / Einzahlungen aus Leistungen	0,00	800,00	-800,00	0,00	800,00	-800,00
1	211/311	Erträge / Einzahl. aus der operativen Verwaltungstätigkeit	0,00	800,00	-800,00	0,00	800,00	-800,00
SU	21/31	Summe Erträge / Einzahlungen operative Gebarung	0,00	800,00	-800,00	0,00	800,00	-800,00
259000	729000	Sonstige Ausgaben	0,00	500,00	-500,00	0,00	500,00	-500,00
259000	729100	Jungbürgerfeier	0,00	2.000,00	-2.000,00	0,00	2.000,00	-2.000,00
2	2225/3225	Sonstiger Sachaufwand / Sonstige Auszahl. aus Sachaufwand	0,00	2.500,00	-2.500,00	0,00	2.500,00	-2.500,00
1	222/322	Sachaufwand / Auszahlungen aus Sachaufwand (o.Transferaufw.)	0,00	2.500,00	-2.500,00	0,00	2.500,00	-2.500,00
SU	22/32	Summe Aufwendungen / Auszahlungen operative Gebarung	0,00	2.500,00	-2.500,00	0,00	2.500,00	-2.500,00
SA	SA0/SA1	(0) Nettoergeb. (21-22) / SA (1) Geldfluss op. Geb. (31-32)	0,00	-1.700,00	1.700,00	0,00	-1.700,00	1.700,00
SA	SA0R	Saldo Haushaltsrücklagen	0,00	0,00	0,00			
SA	SA00	Nettoergebnis nach Zuweisung und Entnahmen von HH-Rücklagen	0,00	-1.700,00	1.700,00			
Investive Gebarung								
SU	33	Summe Einzahlungen investive Gebarung				0,00	0,00	0,00
SU	34	Summe Auszahlungen investive Gebarung				0,00	0,00	0,00
SA	SA2	Saldo (2) Geldfluss aus der Investiven Gebarung (33-34)				0,00	0,00	0,00
SA	SA3	Saldo (3) Nettofinanzierungssaldo (SA1+SA2)				0,00	-1.700,00	1.700,00
Finanzierungstätigkeit								
SU	35	Summe Einzahlungen aus der Finanzierungstätigkeit				0,00	0,00	0,00
SU	36	Summe Auszahlungen aus der Finanzierungstätigkeit				0,00	0,00	0,00
SA	SA4	Saldo (4) Geldfluss aus der Finanzierungstätigkeit (35-36)				0,00	0,00	0,00
SA	SA5	Saldo (5) Geldfluss aus VA-wirksamer Gebarung (SA3+SA4)				0,00	-1.700,00	1.700,00
Verrechnung zw. operativer Gebarung und investiven Vorhaben								

Rechnungsabschluss 2022

Detailnachweis RA / 259 Sonstige Einrichtungen und Maßnahmen - interne Vergütungen enthalten

Fonds	Konto	Bezeichnung	ERA 2022	EVA 2022	Differenz	FRA 2022	FVA 2022	Differenz
SA	SA51	Saldo Geldfluss aus operativer Gebarung für invest. Vorhaben				0,00	0,00	0,00
UA 259		Sonstige Einrichtungen und Maßnahmen						
UA 259	SA0/SA1	(0) Nettoergeb. (21-22) / SA (1) Geldfluss op. Geb. (31-32)	0,00	-1.700,00	1.700,00	0,00	-1.700,00	1.700,00
UA 259	SA00	Nettoergebnis nach Zuweisung und Entnahmen von HH-Rücklagen	0,00	-1.700,00	1.700,00			
UA 259	SA2	Saldo (2) Geldfluss aus der Investiven Gebarung (33-34)				0,00	0,00	0,00
UA 259	SA3	Saldo (3) Nettofinanzierungssaldo (SA1+SA2)				0,00	-1.700,00	1.700,00
UA 259	SA4	Saldo (4) Geldfluss aus der Finanzierungstätigkeit (35-36)				0,00	0,00	0,00
UA 259	SA5	Saldo (5) Geldfluss aus VA-wirksamer Gebarung (SA3+SA4)				0,00	-1.700,00	1.700,00
A 25		Außerschulische Jugendberufshilfe						
A 25	SA0/SA1	(0) Nettoergeb. (21-22) / SA (1) Geldfluss op. Geb. (31-32)	0,00	-1.700,00	1.700,00	0,00	-1.700,00	1.700,00
A 25	SA00	Nettoergebnis nach Zuweisung und Entnahmen von HH-Rücklagen	0,00	-1.700,00	1.700,00			
A 25	SA2	Saldo (2) Geldfluss aus der Investiven Gebarung (33-34)				0,00	0,00	0,00
A 25	SA3	Saldo (3) Nettofinanzierungssaldo (SA1+SA2)				0,00	-1.700,00	1.700,00
A 25	SA4	Saldo (4) Geldfluss aus der Finanzierungstätigkeit (35-36)				0,00	0,00	0,00
A 25	SA5	Saldo (5) Geldfluss aus VA-wirksamer Gebarung (SA3+SA4)				0,00	-1.700,00	1.700,00
A 25	SA51	Saldo Geldfluss aus operativer Gebarung für invest. Vorhaben				0,00	0,00	0,00

Rechnungsabschluss 2022

Detailnachweis RA / 262 Sportplätze - interne Vergütungen enthalten

Fonds	Konto	Bezeichnung	ERA 2022	EVA 2022	Differenz	FRA 2022	FVA 2022	Differenz
Fonds 262000		Sportplätze						
Operative Gebarung								
262000	811000	Miete- und Pächtertrag	4.057,88	9.000,00	-4.942,12	4.057,88	9.000,00	-4.942,12
2	2115/3115	Erträge / Einzahlungen aus Besitz und wirtschaftl. Tätigkeit	4.057,88	9.000,00	-4.942,12	4.057,88	9.000,00	-4.942,12
262000	829000	Sonstige Einnahmen	390,00	800,00	-410,00	390,00	800,00	-410,00
2	2116/3116	Erträge / Einz. aus Veräußerung/GWG u. sonst. Erträge/Einz.	390,00	800,00	-410,00	390,00	800,00	-410,00
1	211/311	Erträge / Einzahl. aus der operativen Verwaltungstätigkeit	4.447,88	9.800,00	-5.352,12	4.447,88	9.800,00	-5.352,12
262000	813000	Erträge aus der Aufl. von IZ (Kapitaltrans.)	10.585,87	10.900,00	-314,13	0,00	0,00	0,00
2	2127	Nicht finanzierungswirksamer Transferertrag	10.585,87	10.900,00	-314,13	0,00	0,00	0,00
1	212/312	Erträge aus Transfers / Einzahl. aus Transfers (ohne KT)	10.585,87	10.900,00	-314,13	0,00	0,00	0,00
SU 21/31		Summe Erträge / Einzahlungen operative Gebarung	15.033,75	20.700,00	-5.666,25	4.447,88	9.800,00	-5.352,12
262000	600000	Strom	170,52	1.000,00	-829,48	170,52	1.000,00	-829,48
262000	670000	Versicherungen	3.595,93	3.500,00	95,93	3.595,93	3.500,00	95,93
2	2222/3222	Verwaltungs- und Betriebsaufwand / Auszahlungen	3.766,45	4.500,00	-733,55	3.766,45	4.500,00	-733,55
262000	613000	Instandhaltung von Grundstückseinricht.	817,15	1.000,00	-182,85	817,15	1.000,00	-182,85
262000	614000	Instandhaltung von Gebäuden	1.770,64	2.000,00	-229,36	1.770,64	2.000,00	-229,36
262000	617000	Instandhaltung von Fahrzeugen	2.905,27	2.000,00	905,27	2.446,99	2.000,00	446,99
2	2224/3224	Instandhaltung / Auszahlungen für Instandhaltung	5.493,06	5.000,00	493,06	5.034,78	5.000,00	34,78
262000	710000	Öffentliche Abgaben ohne Geb. gem. FAG	703,52	800,00	-96,48	703,52	800,00	-96,48
262000	728110	Entgelte für sonstige Leistungen	6.545,89	6.000,00	545,89	6.545,89	6.000,00	545,89
2	2225/3225	Sonstiger Sachaufwand / Sonstige Auszahl. aus Sachaufwand	7.249,41	6.800,00	449,41	7.249,41	6.800,00	449,41
262000	680200	Planm. Afa Grundstückseinrichtungen/Infrastruktur	3.737,02	4.000,00	-262,98	0,00	0,00	0,00
262000	680300	Planm. Afa Gebäude/Bauten	16.946,84	17.100,00	-153,16	0,00	0,00	0,00
2	2226/3226	Nicht finanz.wirks. Sachaufw. / Ausz. Inanspruchn.Haftungen	20.683,86	21.100,00	-416,14	0,00	0,00	0,00
1	222/322	Sachaufwand / Auszahlungen aus Sachaufwand (o.Transferaufw.)	37.192,78	37.400,00	-207,22	16.050,64	16.300,00	-249,36
262000	650000	Zinsen für Finanzschulden in Euro	402,41	600,00	-197,59	402,41	600,00	-197,59

Rechnungsabschluss 2022

Detailnachweis RA / 262 Sportplätze - interne Vergütungen enthalten

Fonds	Konto	Bezeichnung	ERA 2022	EVA 2022	Differenz	FRA 2022	FVA 2022	Differenz
2	2241/3241	Zinsen Fin.sch,Fin.leas,Ford.kauf,deriv.Fin.instr. m.G/Ausz.	402,41	600,00	-197,59	402,41	600,00	-197,59
1	224/324	Finanzaufwand / Auszahlungen aus Finanzaufwand	402,41	600,00	-197,59	402,41	600,00	-197,59
SU	22/32	Summe Aufwendungen / Auszahlungen operative Gebarung	37.595,19	38.000,00	-404,81	16.453,05	16.900,00	-446,95
SA	SA0/SA1	(0) Nettoergeb. (21-22) / SA (1) Geldfluss op. Geb. (31-32)	-22.561,44	-17.300,00	-5.261,44	-12.005,17	-7.100,00	-4.905,17
SA	SA0R	Saldo Haushaltsrücklagen	0,00	0,00	0,00			
SA	SA00	Nettoergebnis nach Zuweisung und Entnahmen von HH-Rücklagen	-22.561,44	-17.300,00	-5.261,44			
Investive Gebarung								
262000	301000	Kapitaltransf. von Ländern, -fonds und -kammern				0,00	30.000,00	-30.000,00
262000	303000	Kap.transf.v.sonstigenTrägern u. Sozialversicherun				0,00	30.000,00	-30.000,00
2	3331	Kapitaltransferzahlungen von Trägern des öffentlichen Rechts				0,00	60.000,00	-60.000,00
262000	307000	Kap.transf. von p. Hh. und pr. Org.o.Erwerbsz.ua				0,00	20.000,00	-20.000,00
2	3334	Kapitaltransferzahl. von Haush. und Org. o. Erwerbscharakter				0,00	20.000,00	-20.000,00
1	333	Einzahlungen aus Kapitaltransfers				0,00	80.000,00	-80.000,00
SU	33	Summe Einzahlungen investive Gebarung				0,00	80.000,00	-80.000,00
262000	000000	Bebaute Grundstücke				177.095,00	180.000,00	-2.905,00
2	3412	Ausz. für den Erwerb von Grundstücken & Grundstückseinricht.				177.095,00	180.000,00	-2.905,00
262000	010000	Gebäude				2.960,22	20.000,00	-17.039,78
2	3413	Auszahlungen für den Erwerb von Gebäuden und Bauten				2.960,22	20.000,00	-17.039,78
262000	062000	Im Bau befindliche tech.Anl./Fahrzeuge/Maschinen				0,00	130.000,00	-130.000,00
2	3414	Ausz. f.d. Erwerb von techn. Anlagen, Fahrzeuge u. Maschinen				0,00	130.000,00	-130.000,00
1	341	Auszahlungen aus der Investitionstätigkeit				180.055,22	330.000,00	-149.944,78
SU	34	Summe Auszahlungen investive Gebarung				180.055,22	330.000,00	-149.944,78
SA	SA2	Saldo (2) Geldfluss aus der Investiven Gebarung (33-34)				-180.055,22	-250.000,00	69.944,78
SA	SA3	Saldo (3) Nettofinanzierungssaldo (SA1+SA2)				-192.060,39	-257.100,00	65.039,61
Finanzierungstätigkeit								
262000	346000	Investitionsdarlehen von Finanz.unt.				100.000,00	100.000,00	0,00

Rechnungsabschluss 2022

Detailnachweis RA / 262 Sportplätze - interne Vergütungen enthalten

Fonds	Konto	Bezeichnung	ERA 2022	EVA 2022	Differenz	FRA 2022	FVA 2022	Differenz
2	3514	Einzahlungen aus Finanzschulden (Finanzunternehmen)				100.000,00	100.000,00	0,00
1	351	Einzahlungen aus der Aufnahme von Finanzschulden				100.000,00	100.000,00	0,00
SU	35	Summe Einzahlungen aus der Finanzierungstätigkeit				100.000,00	100.000,00	0,00
262000	346000	Investitionsdarlehen von Finanz.unt.				7.500,00	7.500,00	0,00
2	3614	Auszahlungen aus Finanzschulden				7.500,00	7.500,00	0,00
1	361	Auszahlungen aus der Tilgung von Finanzschulden				7.500,00	7.500,00	0,00
SU	36	Summe Auszahlungen aus der Finanzierungstätigkeit				7.500,00	7.500,00	0,00
SA	SA4	Saldo (4) Geldfluss aus der Finanzierungstätigkeit (35-36)				92.500,00	92.500,00	0,00
SA	SA5	Saldo (5) Geldfluss aus VA-wirksamer Gebarung (SA3+SA4)				-99.560,39	-164.600,00	65.039,61
Verrechnung zw. operativer Gebarung und investiven Vorhaben								
262000	910000	Verrechnung zw. operativer Gebarung und Projekten				77.095,00	150.000,00	-72.905,00
2	3701	Einzahlungen aus operativer Gebarung für investive Vorhaben				77.095,00	150.000,00	-72.905,00
1	370	Einzahlungen aus operativer Gebarung für investive Vorhaben				77.095,00	150.000,00	-72.905,00
SA	SA51	Saldo Geldfluss aus operativer Gebarung für invest. Vorhaben				77.095,00	150.000,00	-72.905,00
UA 262		Sportplätze						
UA 262	SA0/SA1	(0) Nettoergeb. (21-22) / SA (1) Geldfluss op. Geb. (31-32)	-22.561,44	-17.300,00	-5.261,44	-12.005,17	-7.100,00	-4.905,17
UA 262	SA00	Nettoergebnis nach Zuweisung und Entnahmen von HH-Rücklagen	-22.561,44	-17.300,00	-5.261,44			
UA 262	SA2	Saldo (2) Geldfluss aus der Investiven Gebarung (33-34)				-180.055,22	-250.000,00	69.944,78
UA 262	SA3	Saldo (3) Nettofinanzierungssaldo (SA1+SA2)				-192.060,39	-257.100,00	65.039,61
UA 262	SA4	Saldo (4) Geldfluss aus der Finanzierungstätigkeit (35-36)				92.500,00	92.500,00	0,00
UA 262	SA5	Saldo (5) Geldfluss aus VA-wirksamer Gebarung (SA3+SA4)				-99.560,39	-164.600,00	65.039,61

Rechnungsabschluss 2022

Detailnachweis RA / 269 Sonstige Einrichtungen und Maßnahmen - interne Vergütungen enthalten

Fonds	Konto	Bezeichnung	ERA 2022	EVA 2022	Differenz	FRA 2022	FVA 2022	Differenz
Fonds 269000		Sonstige Einrichtungen und Maßnahmen						
Operative Gebarung								
SU 21/31		Summe Erträge / Einzahlungen operative Gebarung	0,00	0,00	0,00	0,00	0,00	0,00
269000	700000	Mietzinse	300,00	500,00	-200,00	300,00	500,00	-200,00
2	2223/3223	Leasing- und Mietaufwand / Ausz. für Leasing- u. Mietaufwand	300,00	500,00	-200,00	300,00	500,00	-200,00
1	222/322	Sachaufwand / Auszahlungen aus Sachaufwand (o.Transferaufw.)	300,00	500,00	-200,00	300,00	500,00	-200,00
269000	757100	Subvention	10.148,96	15.000,00	-4.851,04	10.148,96	15.000,00	-4.851,04
2	2234/3234	Transferaufwand / -zahlungen an Haush. & Org.o.Erwerbschar.	10.148,96	15.000,00	-4.851,04	10.148,96	15.000,00	-4.851,04
1	223/323	Transferaufwand (lfd. u.KTs) / Auszahl. Transfers (ohne KTs)	10.148,96	15.000,00	-4.851,04	10.148,96	15.000,00	-4.851,04
SU 22/32		Summe Aufwendungen / Auszahlungen operative Gebarung	10.448,96	15.500,00	-5.051,04	10.448,96	15.500,00	-5.051,04
SA SA0/SA1		(0) Nettoergeb. (21-22) / SA (1) Geldfluss op. Geb. (31-32)	-10.448,96	-15.500,00	5.051,04	-10.448,96	-15.500,00	5.051,04
SA SA0R		Saldo Haushaltsrücklagen	0,00	0,00	0,00			
SA SA00		Nettoergebnis nach Zuweisung und Entnahmen von HH-Rücklagen	-10.448,96	-15.500,00	5.051,04			
Investive Gebarung								
SU 33		Summe Einzahlungen investive Gebarung				0,00	0,00	0,00
SU 34		Summe Auszahlungen investive Gebarung				0,00	0,00	0,00
SA SA2		Saldo (2) Geldfluss aus der Investiven Gebarung (33-34)				0,00	0,00	0,00
SA SA3		Saldo (3) Nettofinanzierungssaldo (SA1+SA2)				-10.448,96	-15.500,00	5.051,04
Finanzierungstätigkeit								
SU 35		Summe Einzahlungen aus der Finanzierungstätigkeit				0,00	0,00	0,00
SU 36		Summe Auszahlungen aus der Finanzierungstätigkeit				0,00	0,00	0,00
SA SA4		Saldo (4) Geldfluss aus der Finanzierungstätigkeit (35-36)				0,00	0,00	0,00
SA SA5		Saldo (5) Geldfluss aus VA-wirksamer Gebarung (SA3+SA4)				-10.448,96	-15.500,00	5.051,04
Verrechnung zw. operativer Gebarung und investiven Vorhaben								
SA SA51		Saldo Geldfluss aus operativer Gebarung für invest. Vorhaben				0,00	0,00	0,00

Rechnungsabschluss 2022**Detailnachweis RA / 269 Sonstige Einrichtungen und Maßnahmen - interne Vergütungen enthalten**

Fonds	Konto	Bezeichnung	ERA 2022	EVA 2022	Differenz	FRA 2022	FVA 2022	Differenz
UA 269		Sonstige Einrichtungen und Maßnahmen						
UA 269	SA0/SA1	(0) Nettoergeb. (21-22) / SA (1) Geldfluss op. Geb. (31-32)	-10.448,96	-15.500,00	5.051,04	-10.448,96	-15.500,00	5.051,04
UA 269	SA00	Nettoergebnis nach Zuweisung und Entnahmen von HH-Rücklagen	-10.448,96	-15.500,00	5.051,04			
UA 269	SA2	Saldo (2) Geldfluss aus der Investiven Gebarung (33-34)				0,00	0,00	0,00
UA 269	SA3	Saldo (3) Nettofinanzierungssaldo (SA1+SA2)				-10.448,96	-15.500,00	5.051,04
UA 269	SA4	Saldo (4) Geldfluss aus der Finanzierungstätigkeit (35-36)				0,00	0,00	0,00
UA 269	SA5	Saldo (5) Geldfluss aus VA-wirksamer Gebarung (SA3+SA4)				-10.448,96	-15.500,00	5.051,04
A 26		Sport und außerschulische Leibeserziehung						
A 26	SA0/SA1	(0) Nettoergeb. (21-22) / SA (1) Geldfluss op. Geb. (31-32)	-33.010,40	-32.800,00	-210,40	-22.454,13	-22.600,00	145,87
A 26	SA00	Nettoergebnis nach Zuweisung und Entnahmen von HH-Rücklagen	-33.010,40	-32.800,00	-210,40			
A 26	SA2	Saldo (2) Geldfluss aus der Investiven Gebarung (33-34)				-180.055,22	-250.000,00	69.944,78
A 26	SA3	Saldo (3) Nettofinanzierungssaldo (SA1+SA2)				-202.509,35	-272.600,00	70.090,65
A 26	SA4	Saldo (4) Geldfluss aus der Finanzierungstätigkeit (35-36)				92.500,00	92.500,00	0,00
A 26	SA5	Saldo (5) Geldfluss aus VA-wirksamer Gebarung (SA3+SA4)				-110.009,35	-180.100,00	70.090,65
A 26	SA51	Saldo Geldfluss aus operativer Gebarung für invest. Vorhaben				77.095,00	150.000,00	-72.905,00

Rechnungsabschluss 2022

Detailnachweis RA / 273 Volksbüchereien - interne Vergütungen enthalten

Fonds	Konto	Bezeichnung	ERA 2022	EVA 2022	Differenz	FRA 2022	FVA 2022	Differenz
Fonds 273000		Volksbüchereien						
Operative Gebarung								
SU	21/31	Summe Erträge / Einzahlungen operative Gebarung	0,00	0,00	0,00	0,00	0,00	0,00
273000	457010	Subvention Druckwerke	700,00	1.000,00	-300,00	700,00	1.000,00	-300,00
2	2221/3221	Gebrauchs- und Verbrauchsgüter, Handelswaren / Auszahlungen	700,00	1.000,00	-300,00	700,00	1.000,00	-300,00
1	222/322	Sachaufwand / Auszahlungen aus Sachaufwand (o.Transferaufw.)	700,00	1.000,00	-300,00	700,00	1.000,00	-300,00
SU	22/32	Summe Aufwendungen / Auszahlungen operative Gebarung	700,00	1.000,00	-300,00	700,00	1.000,00	-300,00
SA	SA0/SA1	(0) Nettoergeb. (21-22) / SA (1) Geldfluss op. Geb. (31-32)	-700,00	-1.000,00	300,00	-700,00	-1.000,00	300,00
SA	SA0R	Saldo Haushaltsrücklagen	0,00	0,00	0,00			
SA	SA00	Nettoergebnis nach Zuweisung und Entnahmen von HH-Rücklagen	-700,00	-1.000,00	300,00			
Investive Gebarung								
SU	33	Summe Einzahlungen investive Gebarung				0,00	0,00	0,00
SU	34	Summe Auszahlungen investive Gebarung				0,00	0,00	0,00
SA	SA2	Saldo (2) Geldfluss aus der Investiven Gebarung (33-34)				0,00	0,00	0,00
SA	SA3	Saldo (3) Nettofinanzierungssaldo (SA1+SA2)				-700,00	-1.000,00	300,00
Finanzierungstätigkeit								
SU	35	Summe Einzahlungen aus der Finanzierungstätigkeit				0,00	0,00	0,00
SU	36	Summe Auszahlungen aus der Finanzierungstätigkeit				0,00	0,00	0,00
SA	SA4	Saldo (4) Geldfluss aus der Finanzierungstätigkeit (35-36)				0,00	0,00	0,00
SA	SA5	Saldo (5) Geldfluss aus VA-wirksamer Gebarung (SA3+SA4)				-700,00	-1.000,00	300,00
Verrechnung zw. operativer Gebarung und investiven Vorhaben								
SA	SA51	Saldo Geldfluss aus operativer Gebarung für invest. Vorhaben				0,00	0,00	0,00

Rechnungsabschluss 2022
Detailnachweis RA / 273 Volksbüchereien - interne Vergütungen enthalten

Fonds	Konto	Bezeichnung	ERA 2022	EVA 2022	Differenz	FRA 2022	FVA 2022	Differenz
UA 273		Volksbüchereien						
UA 273	SA0/SA1	(0) Nettoergeb. (21-22) / SA (1) Geldfluss op. Geb. (31-32)	-700,00	-1.000,00	300,00	-700,00	-1.000,00	300,00
UA 273	SA00	Nettoergebnis nach Zuweisung und Entnahmen von HH-Rücklagen	-700,00	-1.000,00	300,00			
UA 273	SA2	Saldo (2) Geldfluss aus der Investiven Gebarung (33-34)				0,00	0,00	0,00
UA 273	SA3	Saldo (3) Nettofinanzierungssaldo (SA1+SA2)				-700,00	-1.000,00	300,00
UA 273	SA4	Saldo (4) Geldfluss aus der Finanzierungstätigkeit (35-36)				0,00	0,00	0,00
UA 273	SA5	Saldo (5) Geldfluss aus VA-wirksamer Gebarung (SA3+SA4)				-700,00	-1.000,00	300,00
A 27		Erwachsenenbildung						
A 27	SA0/SA1	(0) Nettoergeb. (21-22) / SA (1) Geldfluss op. Geb. (31-32)	-700,00	-1.000,00	300,00	-700,00	-1.000,00	300,00
A 27	SA00	Nettoergebnis nach Zuweisung und Entnahmen von HH-Rücklagen	-700,00	-1.000,00	300,00			
A 27	SA2	Saldo (2) Geldfluss aus der Investiven Gebarung (33-34)				0,00	0,00	0,00
A 27	SA3	Saldo (3) Nettofinanzierungssaldo (SA1+SA2)				-700,00	-1.000,00	300,00
A 27	SA4	Saldo (4) Geldfluss aus der Finanzierungstätigkeit (35-36)				0,00	0,00	0,00
A 27	SA5	Saldo (5) Geldfluss aus VA-wirksamer Gebarung (SA3+SA4)				-700,00	-1.000,00	300,00
A 27	SA51	Saldo Geldfluss aus operativer Gebarung für invest. Vorhaben				0,00	0,00	0,00

Rechnungsabschluss 2022

Detailnachweis RA / 282 Studienbeihilfen - interne Vergütungen enthalten

Fonds	Konto	Bezeichnung	ERA 2022	EVA 2022	Differenz	FRA 2022	FVA 2022	Differenz
Fonds 282000		Studienbeihilfen						
Operative Gebarung								
SU	21/31	Summe Erträge / Einzahlungen operative Gebarung	0,00	0,00	0,00	0,00	0,00	0,00
282000	768000	Son. lfd. Transferz. an priv. Haushalte	1.300,00	1.000,00	300,00	1.300,00	1.000,00	300,00
2	2234/3234	Transferaufwand / -zahlungen an Haush. & Org.o.Erwerbschar.	1.300,00	1.000,00	300,00	1.300,00	1.000,00	300,00
1	223/323	Transferaufwand (lfd. u.KTs) / Auszahl. Transfers (ohne KTs)	1.300,00	1.000,00	300,00	1.300,00	1.000,00	300,00
SU	22/32	Summe Aufwendungen / Auszahlungen operative Gebarung	1.300,00	1.000,00	300,00	1.300,00	1.000,00	300,00
SA	SA0/SA1	(0) Nettoergeb. (21-22) / SA (1) Geldfluss op. Geb. (31-32)	-1.300,00	-1.000,00	-300,00	-1.300,00	-1.000,00	-300,00
SA	SA0R	Saldo Haushaltsrücklagen	0,00	0,00	0,00			
SA	SA00	Nettoergebnis nach Zuweisung und Entnahmen von HH-Rücklagen	-1.300,00	-1.000,00	-300,00			
Investive Gebarung								
SU	33	Summe Einzahlungen investive Gebarung				0,00	0,00	0,00
SU	34	Summe Auszahlungen investive Gebarung				0,00	0,00	0,00
SA	SA2	Saldo (2) Geldfluss aus der Investiven Gebarung (33-34)				0,00	0,00	0,00
SA	SA3	Saldo (3) Nettofinanzierungssaldo (SA1+SA2)				-1.300,00	-1.000,00	-300,00
Finanzierungstätigkeit								
SU	35	Summe Einzahlungen aus der Finanzierungstätigkeit				0,00	0,00	0,00
SU	36	Summe Auszahlungen aus der Finanzierungstätigkeit				0,00	0,00	0,00
SA	SA4	Saldo (4) Geldfluss aus der Finanzierungstätigkeit (35-36)				0,00	0,00	0,00
SA	SA5	Saldo (5) Geldfluss aus VA-wirksamer Gebarung (SA3+SA4)				-1.300,00	-1.000,00	-300,00
Verrechnung zw. operativer Gebarung und investiven Vorhaben								
SA	SA51	Saldo Geldfluss aus operativer Gebarung für invest. Vorhaben				0,00	0,00	0,00

Rechnungsabschluss 2022

Detailnachweis RA / 282 Studienbeihilfen - interne Vergütungen enthalten

Fonds	Konto	Bezeichnung	ERA 2022	EVA 2022	Differenz	FRA 2022	FVA 2022	Differenz
UA 282		Studienbeihilfen						
UA 282	SA0/SA1	(0) Nettoergeb. (21-22) / SA (1) Geldfluss op. Geb. (31-32)	-1.300,00	-1.000,00	-300,00	-1.300,00	-1.000,00	-300,00
UA 282	SA00	Nettoergebnis nach Zuweisung und Entnahmen von HH-Rücklagen	-1.300,00	-1.000,00	-300,00			
UA 282	SA2	Saldo (2) Geldfluss aus der Investiven Gebarung (33-34)				0,00	0,00	0,00
UA 282	SA3	Saldo (3) Nettofinanzierungssaldo (SA1+SA2)				-1.300,00	-1.000,00	-300,00
UA 282	SA4	Saldo (4) Geldfluss aus der Finanzierungstätigkeit (35-36)				0,00	0,00	0,00
UA 282	SA5	Saldo (5) Geldfluss aus VA-wirksamer Gebarung (SA3+SA4)				-1.300,00	-1.000,00	-300,00
A 28		Forschung und Wissenschaft						
A 28	SA0/SA1	(0) Nettoergeb. (21-22) / SA (1) Geldfluss op. Geb. (31-32)	-1.300,00	-1.000,00	-300,00	-1.300,00	-1.000,00	-300,00
A 28	SA00	Nettoergebnis nach Zuweisung und Entnahmen von HH-Rücklagen	-1.300,00	-1.000,00	-300,00			
A 28	SA2	Saldo (2) Geldfluss aus der Investiven Gebarung (33-34)				0,00	0,00	0,00
A 28	SA3	Saldo (3) Nettofinanzierungssaldo (SA1+SA2)				-1.300,00	-1.000,00	-300,00
A 28	SA4	Saldo (4) Geldfluss aus der Finanzierungstätigkeit (35-36)				0,00	0,00	0,00
A 28	SA5	Saldo (5) Geldfluss aus VA-wirksamer Gebarung (SA3+SA4)				-1.300,00	-1.000,00	-300,00
A 28	SA51	Saldo Geldfluss aus operativer Gebarung für invest. Vorhaben				0,00	0,00	0,00
Gruppe 2		Unterricht, Erziehung, Sport und Wissenschaft						
Gruppe 2	SA0/SA1	(0) Nettoergeb. (21-22) / SA (1) Geldfluss op. Geb. (31-32)	-484.839,82	-508.200,00	23.360,18	-453.700,47	-473.200,00	19.499,53
Gruppe 2	SA00	Nettoergebnis nach Zuweisung und Entnahmen von HH-Rücklagen	-484.839,82	-508.200,00	23.360,18			
Gruppe 2	SA2	Saldo (2) Geldfluss aus der Investiven Gebarung (33-34)				-228.360,09	-618.000,00	389.639,91
Gruppe 2	SA3	Saldo (3) Nettofinanzierungssaldo (SA1+SA2)				-682.060,56	-1.091.200,00	409.139,44
Gruppe 2	SA4	Saldo (4) Geldfluss aus der Finanzierungstätigkeit (35-36)				92.500,00	388.200,00	-295.700,00
Gruppe 2	SA5	Saldo (5) Geldfluss aus VA-wirksamer Gebarung (SA3+SA4)				-589.560,56	-703.000,00	113.439,44
Gruppe 2	SA51	Saldo Geldfluss aus operativer Gebarung für invest. Vorhaben				103.118,07	191.500,00	-88.381,93

Rechnungsabschluss 2022

Detailnachweis RA / 320 Ausbildung in Musik und darstellender Kunst - interne Vergütungen enthalten

Fonds	Konto	Bezeichnung	ERA 2022	EVA 2022	Differenz	FRA 2022	FVA 2022	Differenz
Fonds 320000		Ausbildung in Musik und darstellender Ku						
Operative Gebarung								
SU	21/31	Summe Erträge / Einzahlungen operative Gebarung	0,00	0,00	0,00	0,00	0,00	0,00
320000	752000	Lfd. Transferz. an Gemeinden/Gdeverbände	92.100,00	98.000,00	-5.900,00	92.100,00	98.000,00	-5.900,00
2	2231/3231	Transferaufwand / -zahlungen an Träger des öffentl. Rechts	92.100,00	98.000,00	-5.900,00	92.100,00	98.000,00	-5.900,00
1	223/323	Transferaufwand (lfd. u.KTs) / Auszahl. Transfers (ohne KTs)	92.100,00	98.000,00	-5.900,00	92.100,00	98.000,00	-5.900,00
SU	22/32	Summe Aufwendungen / Auszahlungen operative Gebarung	92.100,00	98.000,00	-5.900,00	92.100,00	98.000,00	-5.900,00
SA	SA0/SA1	(0) Nettoergeb. (21-22) / SA (1) Geldfluss op. Geb. (31-32)	-92.100,00	-98.000,00	5.900,00	-92.100,00	-98.000,00	5.900,00
SA	SA0R	Saldo Haushaltsrücklagen	0,00	0,00	0,00			
SA	SA00	Nettoergebnis nach Zuweisung und Entnahmen von HH-Rücklagen	-92.100,00	-98.000,00	5.900,00			
Investive Gebarung								
SU	33	Summe Einzahlungen investive Gebarung				0,00	0,00	0,00
SU	34	Summe Auszahlungen investive Gebarung				0,00	0,00	0,00
SA	SA2	Saldo (2) Geldfluss aus der Investiven Gebarung (33-34)				0,00	0,00	0,00
SA	SA3	Saldo (3) Nettofinanzierungssaldo (SA1+SA2)				-92.100,00	-98.000,00	5.900,00
Finanzierungstätigkeit								
SU	35	Summe Einzahlungen aus der Finanzierungstätigkeit				0,00	0,00	0,00
SU	36	Summe Auszahlungen aus der Finanzierungstätigkeit				0,00	0,00	0,00
SA	SA4	Saldo (4) Geldfluss aus der Finanzierungstätigkeit (35-36)				0,00	0,00	0,00
SA	SA5	Saldo (5) Geldfluss aus VA-wirksamer Gebarung (SA3+SA4)				-92.100,00	-98.000,00	5.900,00
Verrechnung zw. operativer Gebarung und investiven Vorhaben								
SA	SA51	Saldo Geldfluss aus operativer Gebarung für invest. Vorhaben				0,00	0,00	0,00

Rechnungsabschluss 2022**Detailnachweis RA / 320 Ausbildung in Musik und darstellender Kunst - interne Vergütungen enthalten**

Fonds	Konto	Bezeichnung	ERA 2022	EVA 2022	Differenz	FRA 2022	FVA 2022	Differenz
UA 320		Ausbildung in Musik und darstellender Kunst						
UA 320	SA0/SA1	(0) Nettoergeb. (21-22) / SA (1) Geldfluss op. Geb. (31-32)	-92.100,00	-98.000,00	5.900,00	-92.100,00	-98.000,00	5.900,00
UA 320	SA00	Nettoergebnis nach Zuweisung und Entnahmen von HH-Rücklagen	-92.100,00	-98.000,00	5.900,00			
UA 320	SA2	Saldo (2) Geldfluss aus der Investiven Gebarung (33-34)				0,00	0,00	0,00
UA 320	SA3	Saldo (3) Nettofinanzierungssaldo (SA1+SA2)				-92.100,00	-98.000,00	5.900,00
UA 320	SA4	Saldo (4) Geldfluss aus der Finanzierungstätigkeit (35-36)				0,00	0,00	0,00
UA 320	SA5	Saldo (5) Geldfluss aus VA-wirksamer Gebarung (SA3+SA4)				-92.100,00	-98.000,00	5.900,00

Rechnungsabschluss 2022

Detailnachweis RA / 321 Einrichtungen der Musikpflege - interne Vergütungen enthalten

Fonds	Konto	Bezeichnung	ERA 2022	EVA 2022	Differenz	FRA 2022	FVA 2022	Differenz
Fonds 321000		Einrichtungen der Musikpflege						
Operative Gebarung								
SU	21/31	Summe Erträge / Einzahlungen operative Gebarung	0,00	0,00	0,00	0,00	0,00	0,00
321000	757200	Subvention	5.250,00	6.000,00	-750,00	5.250,00	6.000,00	-750,00
2	2234/3234	Transferaufwand / -zahlungen an Haush. & Org.o.Erwerbschar.	5.250,00	6.000,00	-750,00	5.250,00	6.000,00	-750,00
1	223/323	Transferaufwand (lfd. u.KTs) / Auszahl. Transfers (ohne KTs)	5.250,00	6.000,00	-750,00	5.250,00	6.000,00	-750,00
SU	22/32	Summe Aufwendungen / Auszahlungen operative Gebarung	5.250,00	6.000,00	-750,00	5.250,00	6.000,00	-750,00
SA	SA0/SA1	(0) Nettoergeb. (21-22) / SA (1) Geldfluss op. Geb. (31-32)	-5.250,00	-6.000,00	750,00	-5.250,00	-6.000,00	750,00
SA	SA0R	Saldo Haushaltsrücklagen	0,00	0,00	0,00			
SA	SA00	Nettoergebnis nach Zuweisung und Entnahmen von HH-Rücklagen	-5.250,00	-6.000,00	750,00			
Investive Gebarung								
SU	33	Summe Einzahlungen investive Gebarung				0,00	0,00	0,00
SU	34	Summe Auszahlungen investive Gebarung				0,00	0,00	0,00
SA	SA2	Saldo (2) Geldfluss aus der Investiven Gebarung (33-34)				0,00	0,00	0,00
SA	SA3	Saldo (3) Nettofinanzierungssaldo (SA1+SA2)				-5.250,00	-6.000,00	750,00
Finanzierungstätigkeit								
SU	35	Summe Einzahlungen aus der Finanzierungstätigkeit				0,00	0,00	0,00
SU	36	Summe Auszahlungen aus der Finanzierungstätigkeit				0,00	0,00	0,00
SA	SA4	Saldo (4) Geldfluss aus der Finanzierungstätigkeit (35-36)				0,00	0,00	0,00
SA	SA5	Saldo (5) Geldfluss aus VA-wirksamer Gebarung (SA3+SA4)				-5.250,00	-6.000,00	750,00
Verrechnung zw. operativer Gebarung und investiven Vorhaben								
SA	SA51	Saldo Geldfluss aus operativer Gebarung für invest. Vorhaben				0,00	0,00	0,00

Rechnungsabschluss 2022

Detailnachweis RA / 321 Einrichtungen der Musikpflege - interne Vergütungen enthalten

Fonds	Konto	Bezeichnung	ERA 2022	EVA 2022	Differenz	FRA 2022	FVA 2022	Differenz
UA 321		Einrichtungen der Musikpflege						
UA 321	SA0/SA1	(0) Nettoergeb. (21-22) / SA (1) Geldfluss op. Geb. (31-32)	-5.250,00	-6.000,00	750,00	-5.250,00	-6.000,00	750,00
UA 321	SA00	Nettoergebnis nach Zuweisung und Entnahmen von HH-Rücklagen	-5.250,00	-6.000,00	750,00			
UA 321	SA2	Saldo (2) Geldfluss aus der Investiven Gebarung (33-34)				0,00	0,00	0,00
UA 321	SA3	Saldo (3) Nettofinanzierungssaldo (SA1+SA2)				-5.250,00	-6.000,00	750,00
UA 321	SA4	Saldo (4) Geldfluss aus der Finanzierungstätigkeit (35-36)				0,00	0,00	0,00
UA 321	SA5	Saldo (5) Geldfluss aus VA-wirksamer Gebarung (SA3+SA4)				-5.250,00	-6.000,00	750,00
A 32		Musik und darstellende Kunst						
A 32	SA0/SA1	(0) Nettoergeb. (21-22) / SA (1) Geldfluss op. Geb. (31-32)	-97.350,00	-104.000,00	6.650,00	-97.350,00	-104.000,00	6.650,00
A 32	SA00	Nettoergebnis nach Zuweisung und Entnahmen von HH-Rücklagen	-97.350,00	-104.000,00	6.650,00			
A 32	SA2	Saldo (2) Geldfluss aus der Investiven Gebarung (33-34)				0,00	0,00	0,00
A 32	SA3	Saldo (3) Nettofinanzierungssaldo (SA1+SA2)				-97.350,00	-104.000,00	6.650,00
A 32	SA4	Saldo (4) Geldfluss aus der Finanzierungstätigkeit (35-36)				0,00	0,00	0,00
A 32	SA5	Saldo (5) Geldfluss aus VA-wirksamer Gebarung (SA3+SA4)				-97.350,00	-104.000,00	6.650,00
A 32	SA51	Saldo Geldfluss aus operativer Gebarung für invest. Vorhaben				0,00	0,00	0,00

Rechnungsabschluss 2022

Detailnachweis RA / 360 Heimatmuseen - interne Vergütungen enthalten

Fonds	Konto	Bezeichnung	ERA 2022	EVA 2022	Differenz	FRA 2022	FVA 2022	Differenz
Fonds 360000		Heimatmuseen						
Operative Gebarung								
SU	21/31	Summe Erträge / Einzahlungen operative Gebarung	0,00	0,00	0,00	0,00	0,00	0,00
360000	729000	Sonstige Ausgaben	0,00	300,00	-300,00	0,00	300,00	-300,00
2	2225/3225	Sonstiger Sachaufwand / Sonstige Auszahl. aus Sachaufwand	0,00	300,00	-300,00	0,00	300,00	-300,00
1	222/322	Sachaufwand / Auszahlungen aus Sachaufwand (o.Transferaufw.)	0,00	300,00	-300,00	0,00	300,00	-300,00
SU	22/32	Summe Aufwendungen / Auszahlungen operative Gebarung	0,00	300,00	-300,00	0,00	300,00	-300,00
SA	SA0/SA1	(0) Nettoergeb. (21-22) / SA (1) Geldfluss op. Geb. (31-32)	0,00	-300,00	300,00	0,00	-300,00	300,00
SA	SA0R	Saldo Haushaltsrücklagen	0,00	0,00	0,00			
SA	SA00	Nettoergebnis nach Zuweisung und Entnahmen von HH-Rücklagen	0,00	-300,00	300,00			
Investive Gebarung								
SU	33	Summe Einzahlungen investive Gebarung				0,00	0,00	0,00
SU	34	Summe Auszahlungen investive Gebarung				0,00	0,00	0,00
SA	SA2	Saldo (2) Geldfluss aus der Investiven Gebarung (33-34)				0,00	0,00	0,00
SA	SA3	Saldo (3) Nettofinanzierungssaldo (SA1+SA2)				0,00	-300,00	300,00
Finanzierungstätigkeit								
SU	35	Summe Einzahlungen aus der Finanzierungstätigkeit				0,00	0,00	0,00
SU	36	Summe Auszahlungen aus der Finanzierungstätigkeit				0,00	0,00	0,00
SA	SA4	Saldo (4) Geldfluss aus der Finanzierungstätigkeit (35-36)				0,00	0,00	0,00
SA	SA5	Saldo (5) Geldfluss aus VA-wirksamer Gebarung (SA3+SA4)				0,00	-300,00	300,00
Verrechnung zw. operativer Gebarung und investiven Vorhaben								
SA	SA51	Saldo Geldfluss aus operativer Gebarung für invest. Vorhaben				0,00	0,00	0,00

Rechnungsabschluss 2022
Detailnachweis RA / 360 Heimatmuseen - interne Vergütungen enthalten

Fonds	Konto	Bezeichnung	ERA 2022	EVA 2022	Differenz	FRA 2022	FVA 2022	Differenz
UA 360		Heimatmuseen						
UA 360	SA0/SA1	(0) Nettoergeb. (21-22) / SA (1) Geldfluss op. Geb. (31-32)	0,00	-300,00	300,00	0,00	-300,00	300,00
UA 360	SA00	Nettoergebnis nach Zuweisung und Entnahmen von HH-Rücklagen	0,00	-300,00	300,00			
UA 360	SA2	Saldo (2) Geldfluss aus der Investiven Gebarung (33-34)				0,00	0,00	0,00
UA 360	SA3	Saldo (3) Nettofinanzierungssaldo (SA1+SA2)				0,00	-300,00	300,00
UA 360	SA4	Saldo (4) Geldfluss aus der Finanzierungstätigkeit (35-36)				0,00	0,00	0,00
UA 360	SA5	Saldo (5) Geldfluss aus VA-wirksamer Gebarung (SA3+SA4)				0,00	-300,00	300,00

Rechnungsabschluss 2022

Detailnachweis RA / 361 Nichtwissenschaftliche Archive - interne Vergütungen enthalten

Fonds	Konto	Bezeichnung	ERA 2022	EVA 2022	Differenz	FRA 2022	FVA 2022	Differenz
Fonds 361000		Nichtwissenschaftliche Archive						
Operative Gebarung								
361000	808000	Veräußerung von Waren	0,00	100,00	-100,00	0,00	100,00	-100,00
2	2116/3116	Erträge / Einz. aus Veräußerung/GWG u. sonst. Erträge/Einz.	0,00	100,00	-100,00	0,00	100,00	-100,00
1	211/311	Erträge / Einzahl. aus der operativen Verwaltungstätigkeit	0,00	100,00	-100,00	0,00	100,00	-100,00
SU	21/31	Summe Erträge / Einzahlungen operative Gebarung	0,00	100,00	-100,00	0,00	100,00	-100,00
361000	728070	Verfassung von Chroniken	26,60	100,00	-73,40	26,60	100,00	-73,40
2	2225/3225	Sonstiger Sachaufwand / Sonstige Auszahl. aus Sachaufwand	26,60	100,00	-73,40	26,60	100,00	-73,40
1	222/322	Sachaufwand / Auszahlungen aus Sachaufwand (o.Transferaufw.)	26,60	100,00	-73,40	26,60	100,00	-73,40
SU	22/32	Summe Aufwendungen / Auszahlungen operative Gebarung	26,60	100,00	-73,40	26,60	100,00	-73,40
SA	SA0/SA1	(0) Nettoergeb. (21-22) / SA (1) Geldfluss op. Geb. (31-32)	-26,60	0,00	-26,60	-26,60	0,00	-26,60
SA	SA0R	Saldo Haushaltsrücklagen	0,00	0,00	0,00			
SA	SA00	Nettoergebnis nach Zuweisung und Entnahmen von HH-Rücklagen	-26,60	0,00	-26,60			
Investive Gebarung								
SU	33	Summe Einzahlungen investive Gebarung				0,00	0,00	0,00
SU	34	Summe Auszahlungen investive Gebarung				0,00	0,00	0,00
SA	SA2	Saldo (2) Geldfluss aus der Investiven Gebarung (33-34)				0,00	0,00	0,00
SA	SA3	Saldo (3) Nettofinanzierungssaldo (SA1+SA2)				-26,60	0,00	-26,60
Finanzierungstätigkeit								
SU	35	Summe Einzahlungen aus der Finanzierungstätigkeit				0,00	0,00	0,00
SU	36	Summe Auszahlungen aus der Finanzierungstätigkeit				0,00	0,00	0,00
SA	SA4	Saldo (4) Geldfluss aus der Finanzierungstätigkeit (35-36)				0,00	0,00	0,00
SA	SA5	Saldo (5) Geldfluss aus VA-wirksamer Gebarung (SA3+SA4)				-26,60	0,00	-26,60
Verrechnung zw. operativer Gebarung und investiven Vorhaben								
SA	SA51	Saldo Geldfluss aus operativer Gebarung für invest. Vorhaben				0,00	0,00	0,00

Rechnungsabschluss 2022**Detailnachweis RA / 361 Nichtwissenschaftliche Archive - interne Vergütungen enthalten**

Fonds	Konto	Bezeichnung	ERA 2022	EVA 2022	Differenz	FRA 2022	FVA 2022	Differenz
UA 361		Nichtwissenschaftliche Archive						
UA 361	SA0/SA1	(0) Nettoergeb. (21-22) / SA (1) Geldfluss op. Geb. (31-32)	-26,60	0,00	-26,60	-26,60	0,00	-26,60
UA 361	SA00	Nettoergebnis nach Zuweisung und Entnahmen von HH-Rücklagen	-26,60	0,00	-26,60			
UA 361	SA2	Saldo (2) Geldfluss aus der Investiven Gebarung (33-34)				0,00	0,00	0,00
UA 361	SA3	Saldo (3) Nettofinanzierungssaldo (SA1+SA2)				-26,60	0,00	-26,60
UA 361	SA4	Saldo (4) Geldfluss aus der Finanzierungstätigkeit (35-36)				0,00	0,00	0,00
UA 361	SA5	Saldo (5) Geldfluss aus VA-wirksamer Gebarung (SA3+SA4)				-26,60	0,00	-26,60

Rechnungsabschluss 2022

Detailnachweis RA / 363 Altstadterhaltung und Ortsbildpflege - interne Vergütungen enthalten

Fonds	Konto	Bezeichnung	ERA 2022	EVA 2022	Differenz	FRA 2022	FVA 2022	Differenz
Fonds 363000		Altstadterhaltung und Ortsbildpflege						
Operative Gebarung								
363000	816000	Kostenbeiträge (Kostensätze) für sonst. Leist.	7.450,00	7.500,00	-50,00	12.041,98	7.500,00	4.541,98
2	2114/3114	Erträge / Einzahlungen aus Leistungen	7.450,00	7.500,00	-50,00	12.041,98	7.500,00	4.541,98
363000	811000	Miete- und Pachtertrag	497,00	500,00	-3,00	497,00	500,00	-3,00
2	2115/3115	Erträge / Einzahlungen aus Besitz und wirtschaftl. Tätigkeit	497,00	500,00	-3,00	497,00	500,00	-3,00
1	211/311	Erträge / Einzahl. aus der operativen Verwaltungstätigkeit	7.947,00	8.000,00	-53,00	12.538,98	8.000,00	4.538,98
SU	21/31	Summe Erträge / Einzahlungen operative Gebarung	7.947,00	8.000,00	-53,00	12.538,98	8.000,00	4.538,98
363000	720000	Kostenbeiträge (Kostensätze) für Leistungen	13.790,00	15.000,00	-1.210,00	13.790,00	15.000,00	-1.210,00
363000	728800	Entgelte für Grünraumpflege	16.217,15	20.000,00	-3.782,85	16.827,95	20.000,00	-3.172,05
363000	729000	Sonstige Ausgaben	500,00	500,00	0,00	500,00	500,00	0,00
2	2225/3225	Sonstiger Sachaufwand / Sonstige Auszahl. aus Sachaufwand	30.507,15	35.500,00	-4.992,85	31.117,95	35.500,00	-4.382,05
363000	680500	Planm. Afa Sonderanlagen	1.830,74	1.900,00	-69,26	0,00	0,00	0,00
2	2226/3226	Nicht finanz.wirks. Sachaufw. / Ausz. Inanspruchn.Haftungen	1.830,74	1.900,00	-69,26	0,00	0,00	0,00
1	222/322	Sachaufwand / Auszahlungen aus Sachaufwand (o.Transferaufw.)	32.337,89	37.400,00	-5.062,11	31.117,95	35.500,00	-4.382,05
363000	650000	Zinsen für Finanzschulden in Euro	167,31	200,00	-32,69	167,31	200,00	-32,69
2	2241/3241	Zinsen Fin.sch,Fin.leas,Ford.kauf,deriv.Fin.instr. m.G/Ausz.	167,31	200,00	-32,69	167,31	200,00	-32,69
1	224/324	Finanzaufwand / Auszahlungen aus Finanzaufwand	167,31	200,00	-32,69	167,31	200,00	-32,69
SU	22/32	Summe Aufwendungen / Auszahlungen operative Gebarung	32.505,20	37.600,00	-5.094,80	31.285,26	35.700,00	-4.414,74
SA	SA0/SA1	(0) Nettoergeb. (21-22) / SA (1) Geldfluss op. Geb. (31-32)	-24.558,20	-29.600,00	5.041,80	-18.746,28	-27.700,00	8.953,72
SA	SA0R	Saldo Haushaltsrücklagen	0,00	0,00	0,00			
SA	SA00	Nettoergebnis nach Zuweisung und Entnahmen von HH-Rücklagen	-24.558,20	-29.600,00	5.041,80			
Investive Gebarung								
SU	33	Summe Einzahlungen investive Gebarung				0,00	0,00	0,00
SU	34	Summe Auszahlungen investive Gebarung				0,00	0,00	0,00

Rechnungsabschluss 2022**Detailnachweis RA / 363 Altstadterhaltung und Ortsbildpflege - interne Vergütungen enthalten**

Fonds	Konto	Bezeichnung	ERA 2022	EVA 2022	Differenz	FRA 2022	FVA 2022	Differenz
SA	SA2	Saldo (2) Geldfluss aus der Investiven Gebarung (33-34)				0,00	0,00	0,00
SA	SA3	Saldo (3) Nettofinanzierungssaldo (SA1+SA2)				-18.746,28	-27.700,00	8.953,72
Finanzierungstätigkeit								
SU	35	Summe Einzahlungen aus der Finanzierungstätigkeit				0,00	0,00	0,00
363000	346000	Investitionsdarlehen von Finanz.unt.				6.042,26	6.100,00	-57,74
2	3614	Auszahlungen aus Finanzschulden				6.042,26	6.100,00	-57,74
1	361	Auszahlungen aus der Tilgung von Finanzschulden				6.042,26	6.100,00	-57,74
SU	36	Summe Auszahlungen aus der Finanzierungstätigkeit				6.042,26	6.100,00	-57,74
SA	SA4	Saldo (4) Geldfluss aus der Finanzierungstätigkeit (35-36)				-6.042,26	-6.100,00	57,74
SA	SA5	Saldo (5) Geldfluss aus VA-wirksamer Gebarung (SA3+SA4)				-24.788,54	-33.800,00	9.011,46
Verrechnung zw. operativer Gebarung und investiven Vorhaben								
SA	SA51	Saldo Geldfluss aus operativer Gebarung für invest. Vorhaben				0,00	0,00	0,00
UA 363 Altstadterhaltung und Ortsbildpflege								
UA 363	SA0/SA1	(0) Nettoergeb. (21-22) / SA (1) Geldfluss op. Geb. (31-32)	-24.558,20	-29.600,00	5.041,80	-18.746,28	-27.700,00	8.953,72
UA 363	SA00	Nettoergebnis nach Zuweisung und Entnahmen von HH-Rücklagen	-24.558,20	-29.600,00	5.041,80			
UA 363	SA2	Saldo (2) Geldfluss aus der Investiven Gebarung (33-34)				0,00	0,00	0,00
UA 363	SA3	Saldo (3) Nettofinanzierungssaldo (SA1+SA2)				-18.746,28	-27.700,00	8.953,72
UA 363	SA4	Saldo (4) Geldfluss aus der Finanzierungstätigkeit (35-36)				-6.042,26	-6.100,00	57,74
UA 363	SA5	Saldo (5) Geldfluss aus VA-wirksamer Gebarung (SA3+SA4)				-24.788,54	-33.800,00	9.011,46

Rechnungsabschluss 2022

Detailnachweis RA / 363 Altstadterhaltung und Ortsbildpflege - interne Vergütungen enthalten

Fonds	Konto	Bezeichnung	ERA 2022	EVA 2022	Differenz	FRA 2022	FVA 2022	Differenz
A 36		Heimatpflege						
A 36	SA0/SA1	(0) Nettoergeb. (21-22) / SA (1) Geldfluss op. Geb. (31-32)	-24.584,80	-29.900,00	5.315,20	-18.772,88	-28.000,00	9.227,12
A 36	SA00	Nettoergebnis nach Zuweisung und Entnahmen von HH-Rücklagen	-24.584,80	-29.900,00	5.315,20			
A 36	SA2	Saldo (2) Geldfluss aus der Investiven Gebarung (33-34)				0,00	0,00	0,00
A 36	SA3	Saldo (3) Nettofinanzierungssaldo (SA1+SA2)				-18.772,88	-28.000,00	9.227,12
A 36	SA4	Saldo (4) Geldfluss aus der Finanzierungstätigkeit (35-36)				-6.042,26	-6.100,00	57,74
A 36	SA5	Saldo (5) Geldfluss aus VA-wirksamer Gebarung (SA3+SA4)				-24.815,14	-34.100,00	9.284,86
A 36	SA51	Saldo Geldfluss aus operativer Gebarung für invest. Vorhaben				0,00	0,00	0,00

Rechnungsabschluss 2022

Detailnachweis RA / 381 Maßnahmen der Kulturpflege - interne Vergütungen enthalten

Fonds	Konto	Bezeichnung	ERA 2022	EVA 2022	Differenz	FRA 2022	FVA 2022	Differenz
Fonds 381000		Maßnahmen der Kulturpflege						
Operative Gebarung								
381000	810000	Leistungserlöse	2.114,50	4.000,00	-1.885,50	2.114,50	4.000,00	-1.885,50
2	2114/3114	Erträge / Einzahlungen aus Leistungen	2.114,50	4.000,00	-1.885,50	2.114,50	4.000,00	-1.885,50
381000	811000	Miete- und Pachtertrag	289,50	500,00	-210,50	289,50	500,00	-210,50
2	2115/3115	Erträge / Einzahlungen aus Besitz und wirtschaftl. Tätigkeit	289,50	500,00	-210,50	289,50	500,00	-210,50
1	211/311	Erträge / Einzahl. aus der operativen Verwaltungstätigkeit	2.404,00	4.500,00	-2.096,00	2.404,00	4.500,00	-2.096,00
SU	21/31	Summe Erträge / Einzahlungen operative Gebarung	2.404,00	4.500,00	-2.096,00	2.404,00	4.500,00	-2.096,00
381000	729300	Div. Veranstaltungen	1.628,22	4.000,00	-2.371,78	1.628,22	4.000,00	-2.371,78
381000	729400	Kanning	3.600,00	5.500,00	-1.900,00	3.600,00	5.500,00	-1.900,00
381000	729500	Genussmarkt	2.535,03	2.000,00	535,03	2.535,03	2.000,00	535,03
381000	729700	Standortentwicklung 4.0	0,00	1.000,00	-1.000,00	0,00	1.000,00	-1.000,00
2	2225/3225	Sonstiger Sachaufwand / Sonstige Auszahl. aus Sachaufwand	7.763,25	12.500,00	-4.736,75	7.763,25	12.500,00	-4.736,75
1	222/322	Sachaufwand / Auszahlungen aus Sachaufwand (o.Transferaufw.)	7.763,25	12.500,00	-4.736,75	7.763,25	12.500,00	-4.736,75
SU	22/32	Summe Aufwendungen / Auszahlungen operative Gebarung	7.763,25	12.500,00	-4.736,75	7.763,25	12.500,00	-4.736,75
SA	SA0/SA1	(0) Nettoergeb. (21-22) / SA (1) Geldfluss op. Geb. (31-32)	-5.359,25	-8.000,00	2.640,75	-5.359,25	-8.000,00	2.640,75
SA	SA0R	Saldo Haushaltsrücklagen	0,00	0,00	0,00			
SA	SA00	Nettoergebnis nach Zuweisung und Entnahmen von HH-Rücklagen	-5.359,25	-8.000,00	2.640,75			
Investive Gebarung								
SU	33	Summe Einzahlungen investive Gebarung				0,00	0,00	0,00
SU	34	Summe Auszahlungen investive Gebarung				0,00	0,00	0,00
SA	SA2	Saldo (2) Geldfluss aus der Investiven Gebarung (33-34)				0,00	0,00	0,00
SA	SA3	Saldo (3) Nettofinanzierungssaldo (SA1+SA2)				-5.359,25	-8.000,00	2.640,75
Finanzierungstätigkeit								
SU	35	Summe Einzahlungen aus der Finanzierungstätigkeit				0,00	0,00	0,00

Rechnungsabschluss 2022

Detailnachweis RA / 381 Maßnahmen der Kulturpflege - interne Vergütungen enthalten

Fonds	Konto	Bezeichnung	ERA 2022	EVA 2022	Differenz	FRA 2022	FVA 2022	Differenz
SU	36	Summe Auszahlungen aus der Finanzierungstätigkeit				0,00	0,00	0,00
SA	SA4	Saldo (4) Geldfluss aus der Finanzierungstätigkeit (35-36)				0,00	0,00	0,00
SA	SA5	Saldo (5) Geldfluss aus VA-wirksamer Gebarung (SA3+SA4)				-5.359,25	-8.000,00	2.640,75
Verrechnung zw. operativer Gebarung und investiven Vorhaben								
SA	SA51	Saldo Geldfluss aus operativer Gebarung für invest. Vorhaben				0,00	0,00	0,00
UA 381 Maßnahmen der Kulturpflege								
UA 381	SA0/SA1	(0) Nettoergeb. (21-22) / SA (1) Geldfluss op. Geb. (31-32)	-5.359,25	-8.000,00	2.640,75	-5.359,25	-8.000,00	2.640,75
UA 381	SA00	Nettoergebnis nach Zuweisung und Entnahmen von HH-Rücklagen	-5.359,25	-8.000,00	2.640,75			
UA 381	SA2	Saldo (2) Geldfluss aus der Investiven Gebarung (33-34)				0,00	0,00	0,00
UA 381	SA3	Saldo (3) Nettofinanzierungssaldo (SA1+SA2)				-5.359,25	-8.000,00	2.640,75
UA 381	SA4	Saldo (4) Geldfluss aus der Finanzierungstätigkeit (35-36)				0,00	0,00	0,00
UA 381	SA5	Saldo (5) Geldfluss aus VA-wirksamer Gebarung (SA3+SA4)				-5.359,25	-8.000,00	2.640,75
A 38 Sonstige Kulturpflege								
A 38	SA0/SA1	(0) Nettoergeb. (21-22) / SA (1) Geldfluss op. Geb. (31-32)	-5.359,25	-8.000,00	2.640,75	-5.359,25	-8.000,00	2.640,75
A 38	SA00	Nettoergebnis nach Zuweisung und Entnahmen von HH-Rücklagen	-5.359,25	-8.000,00	2.640,75			
A 38	SA2	Saldo (2) Geldfluss aus der Investiven Gebarung (33-34)				0,00	0,00	0,00
A 38	SA3	Saldo (3) Nettofinanzierungssaldo (SA1+SA2)				-5.359,25	-8.000,00	2.640,75
A 38	SA4	Saldo (4) Geldfluss aus der Finanzierungstätigkeit (35-36)				0,00	0,00	0,00
A 38	SA5	Saldo (5) Geldfluss aus VA-wirksamer Gebarung (SA3+SA4)				-5.359,25	-8.000,00	2.640,75
A 38	SA51	Saldo Geldfluss aus operativer Gebarung für invest. Vorhaben				0,00	0,00	0,00

Rechnungsabschluss 2022

Detailnachweis RA / 390 Kirchliche Angelegenheiten - interne Vergütungen enthalten

Fonds	Konto	Bezeichnung	ERA 2022	EVA 2022	Differenz	FRA 2022	FVA 2022	Differenz
Fonds 390000		Kirchliche Angelegenheiten						
Operative Gebarung								
SU 21/31		Summe Erträge / Einzahlungen operative Gebarung	0,00	0,00	0,00	0,00	0,00	0,00
390000	728000	Entgelte für sonstige Leistungen	2.400,00	0,00	2.400,00	2.400,00	0,00	2.400,00
390000	729000	Sonstige Ausgaben	1.200,00	1.000,00	200,00	1.200,00	1.000,00	200,00
2	2225/3225	Sonstiger Sachaufwand / Sonstige Auszahl. aus Sachaufwand	3.600,00	1.000,00	2.600,00	3.600,00	1.000,00	2.600,00
1	222/322	Sachaufwand / Auszahlungen aus Sachaufwand (o.Transferaufw.)	3.600,00	1.000,00	2.600,00	3.600,00	1.000,00	2.600,00
SU 22/32		Summe Aufwendungen / Auszahlungen operative Gebarung	3.600,00	1.000,00	2.600,00	3.600,00	1.000,00	2.600,00
SA SA0/SA1		(0) Nettoergeb. (21-22) / SA (1) Geldfluss op. Geb. (31-32)	-3.600,00	-1.000,00	-2.600,00	-3.600,00	-1.000,00	-2.600,00
SA SA0R		Saldo Haushaltsrücklagen	0,00	0,00	0,00			
SA SA00		Nettoergebnis nach Zuweisung und Entnahmen von HH-Rücklagen	-3.600,00	-1.000,00	-2.600,00			
Investive Gebarung								
SU 33		Summe Einzahlungen investive Gebarung				0,00	0,00	0,00
SU 34		Summe Auszahlungen investive Gebarung				0,00	0,00	0,00
SA SA2		Saldo (2) Geldfluss aus der Investiven Gebarung (33-34)				0,00	0,00	0,00
SA SA3		Saldo (3) Nettofinanzierungssaldo (SA1+SA2)				-3.600,00	-1.000,00	-2.600,00
Finanzierungstätigkeit								
SU 35		Summe Einzahlungen aus der Finanzierungstätigkeit				0,00	0,00	0,00
SU 36		Summe Auszahlungen aus der Finanzierungstätigkeit				0,00	0,00	0,00
SA SA4		Saldo (4) Geldfluss aus der Finanzierungstätigkeit (35-36)				0,00	0,00	0,00
SA SA5		Saldo (5) Geldfluss aus VA-wirksamer Gebarung (SA3+SA4)				-3.600,00	-1.000,00	-2.600,00
Verrechnung zw. operativer Gebarung und investiven Vorhaben								
SA SA51		Saldo Geldfluss aus operativer Gebarung für invest. Vorhaben				0,00	0,00	0,00

Rechnungsabschluss 2022

Detailnachweis RA / 390 Kirchliche Angelegenheiten - interne Vergütungen enthalten

Fonds	Konto	Bezeichnung	ERA 2022	EVA 2022	Differenz	FRA 2022	FVA 2022	Differenz
UA 390		Kirchliche Angelegenheiten						
UA 390	SA0/SA1	(0) Nettoergeb. (21-22) / SA (1) Geldfluss op. Geb. (31-32)	-3.600,00	-1.000,00	-2.600,00	-3.600,00	-1.000,00	-2.600,00
UA 390	SA00	Nettoergebnis nach Zuweisung und Entnahmen von HH-Rücklagen	-3.600,00	-1.000,00	-2.600,00			
UA 390	SA2	Saldo (2) Geldfluss aus der Investiven Gebarung (33-34)				0,00	0,00	0,00
UA 390	SA3	Saldo (3) Nettofinanzierungssaldo (SA1+SA2)				-3.600,00	-1.000,00	-2.600,00
UA 390	SA4	Saldo (4) Geldfluss aus der Finanzierungstätigkeit (35-36)				0,00	0,00	0,00
UA 390	SA5	Saldo (5) Geldfluss aus VA-wirksamer Gebarung (SA3+SA4)				-3.600,00	-1.000,00	-2.600,00
A 39		Kultus						
A 39	SA0/SA1	(0) Nettoergeb. (21-22) / SA (1) Geldfluss op. Geb. (31-32)	-3.600,00	-1.000,00	-2.600,00	-3.600,00	-1.000,00	-2.600,00
A 39	SA00	Nettoergebnis nach Zuweisung und Entnahmen von HH-Rücklagen	-3.600,00	-1.000,00	-2.600,00			
A 39	SA2	Saldo (2) Geldfluss aus der Investiven Gebarung (33-34)				0,00	0,00	0,00
A 39	SA3	Saldo (3) Nettofinanzierungssaldo (SA1+SA2)				-3.600,00	-1.000,00	-2.600,00
A 39	SA4	Saldo (4) Geldfluss aus der Finanzierungstätigkeit (35-36)				0,00	0,00	0,00
A 39	SA5	Saldo (5) Geldfluss aus VA-wirksamer Gebarung (SA3+SA4)				-3.600,00	-1.000,00	-2.600,00
A 39	SA51	Saldo Geldfluss aus operativer Gebarung für invest. Vorhaben				0,00	0,00	0,00
Gruppe 3		Kunst, Kultur und Kultus						
Gruppe 3	SA0/SA1	(0) Nettoergeb. (21-22) / SA (1) Geldfluss op. Geb. (31-32)	-130.894,05	-142.900,00	12.005,95	-125.082,13	-141.000,00	15.917,87
Gruppe 3	SA00	Nettoergebnis nach Zuweisung und Entnahmen von HH-Rücklagen	-130.894,05	-142.900,00	12.005,95			
Gruppe 3	SA2	Saldo (2) Geldfluss aus der Investiven Gebarung (33-34)				0,00	0,00	0,00
Gruppe 3	SA3	Saldo (3) Nettofinanzierungssaldo (SA1+SA2)				-125.082,13	-141.000,00	15.917,87
Gruppe 3	SA4	Saldo (4) Geldfluss aus der Finanzierungstätigkeit (35-36)				-6.042,26	-6.100,00	57,74
Gruppe 3	SA5	Saldo (5) Geldfluss aus VA-wirksamer Gebarung (SA3+SA4)				-131.124,39	-147.100,00	15.975,61
Gruppe 3	SA51	Saldo Geldfluss aus operativer Gebarung für invest. Vorhaben				0,00	0,00	0,00

Rechnungsabschluss 2022

Detailnachweis RA / 419 Sonstige Einrichtungen und Maßnahmen - interne Vergütungen enthalten

Fonds	Konto	Bezeichnung	ERA 2022	EVA 2022	Differenz	FRA 2022	FVA 2022	Differenz
Fonds 419000		Sonstige Einrichtungen und Maßnahmen						
Operative Gebarung								
SU 21/31		Summe Erträge / Einzahlungen operative Gebarung	0,00	0,00	0,00	0,00	0,00	0,00
419000	751000	Lfd. Transferz. an Länder	18.890,85	19.000,00	-109,15	18.890,85	19.000,00	-109,15
419000	751100	Sozialhilfeumlage	343.383,72	339.000,00	4.383,72	343.383,72	339.000,00	4.383,72
2	2231/3231	Transferaufwand / -zahlungen an Träger des öffentl. Rechts	362.274,57	358.000,00	4.274,57	362.274,57	358.000,00	4.274,57
1	223/323	Transferaufwand (lfd. u.KTs) / Auszahl. Transfers (ohne KTs)	362.274,57	358.000,00	4.274,57	362.274,57	358.000,00	4.274,57
SU 22/32		Summe Aufwendungen / Auszahlungen operative Gebarung	362.274,57	358.000,00	4.274,57	362.274,57	358.000,00	4.274,57
SA SA0/SA1		(0) Nettoergeb. (21-22) / SA (1) Geldfluss op. Geb. (31-32)	-362.274,57	-358.000,00	-4.274,57	-362.274,57	-358.000,00	-4.274,57
SA SA0R		Saldo Haushaltsrücklagen	0,00	0,00	0,00			
SA SA00		Nettoergebnis nach Zuweisung und Entnahmen von HH-Rücklagen	-362.274,57	-358.000,00	-4.274,57			
Investive Gebarung								
SU 33		Summe Einzahlungen investive Gebarung				0,00	0,00	0,00
SU 34		Summe Auszahlungen investive Gebarung				0,00	0,00	0,00
SA SA2		Saldo (2) Geldfluss aus der Investiven Gebarung (33-34)				0,00	0,00	0,00
SA SA3		Saldo (3) Nettofinanzierungssaldo (SA1+SA2)				-362.274,57	-358.000,00	-4.274,57
Finanzierungstätigkeit								
SU 35		Summe Einzahlungen aus der Finanzierungstätigkeit				0,00	0,00	0,00
SU 36		Summe Auszahlungen aus der Finanzierungstätigkeit				0,00	0,00	0,00
SA SA4		Saldo (4) Geldfluss aus der Finanzierungstätigkeit (35-36)				0,00	0,00	0,00
SA SA5		Saldo (5) Geldfluss aus VA-wirksamer Gebarung (SA3+SA4)				-362.274,57	-358.000,00	-4.274,57
Verrechnung zw. operativer Gebarung und investiven Vorhaben								
SA SA51		Saldo Geldfluss aus operativer Gebarung für invest. Vorhaben				0,00	0,00	0,00

Rechnungsabschluss 2022

Detailnachweis RA / 419 Sonstige Einrichtungen und Maßnahmen - interne Vergütungen enthalten

Fonds	Konto	Bezeichnung	ERA 2022	EVA 2022	Differenz	FRA 2022	FVA 2022	Differenz
UA 419		Sonstige Einrichtungen und Maßnahmen						
UA 419	SA0/SA1	(0) Nettoergeb. (21-22) / SA (1) Geldfluss op. Geb. (31-32)	-362.274,57	-358.000,00	-4.274,57	-362.274,57	-358.000,00	-4.274,57
UA 419	SA00	Nettoergebnis nach Zuweisung und Entnahmen von HH-Rücklagen	-362.274,57	-358.000,00	-4.274,57			
UA 419	SA2	Saldo (2) Geldfluss aus der Investiven Gebarung (33-34)				0,00	0,00	0,00
UA 419	SA3	Saldo (3) Nettofinanzierungssaldo (SA1+SA2)				-362.274,57	-358.000,00	-4.274,57
UA 419	SA4	Saldo (4) Geldfluss aus der Finanzierungstätigkeit (35-36)				0,00	0,00	0,00
UA 419	SA5	Saldo (5) Geldfluss aus VA-wirksamer Gebarung (SA3+SA4)				-362.274,57	-358.000,00	-4.274,57
A 41		Allgemeine öffentliche Wohlfahrt						
A 41	SA0/SA1	(0) Nettoergeb. (21-22) / SA (1) Geldfluss op. Geb. (31-32)	-362.274,57	-358.000,00	-4.274,57	-362.274,57	-358.000,00	-4.274,57
A 41	SA00	Nettoergebnis nach Zuweisung und Entnahmen von HH-Rücklagen	-362.274,57	-358.000,00	-4.274,57			
A 41	SA2	Saldo (2) Geldfluss aus der Investiven Gebarung (33-34)				0,00	0,00	0,00
A 41	SA3	Saldo (3) Nettofinanzierungssaldo (SA1+SA2)				-362.274,57	-358.000,00	-4.274,57
A 41	SA4	Saldo (4) Geldfluss aus der Finanzierungstätigkeit (35-36)				0,00	0,00	0,00
A 41	SA5	Saldo (5) Geldfluss aus VA-wirksamer Gebarung (SA3+SA4)				-362.274,57	-358.000,00	-4.274,57
A 41	SA51	Saldo Geldfluss aus operativer Gebarung für invest. Vorhaben				0,00	0,00	0,00

Rechnungsabschluss 2022

Detailnachweis RA / 422 Tagesheimstätten - interne Vergütungen enthalten

Fonds	Konto	Bezeichnung	ERA 2022	EVA 2022	Differenz	FRA 2022	FVA 2022	Differenz
Fonds 422000		Tagesheimstätten						
Operative Gebarung								
422000	810000	Leistungserlöse	2.684,09	6.000,00	-3.315,91	1.514,99	6.000,00	-4.485,01
422000	816000	Kostenbeiträge (Kostenersätze) für sonst. Leist.	3.171,03	18.000,00	-14.828,97	1.363,48	18.000,00	-16.636,52
2	2114/3114	Erträge / Einzahlungen aus Leistungen	5.855,12	24.000,00	-18.144,88	2.878,47	24.000,00	-21.121,53
422000	817500	Erträge aus der Aufl. von sonst. Rückst. - Jub.	1,60	0,00	1,60	0,00	0,00	0,00
2	2117	Nicht finanzierungswirksame operative Erträge	1,60	0,00	1,60	0,00	0,00	0,00
1	211/311	Erträge / Einzahl. aus der operativen Verwaltungstätigkeit	5.856,72	24.000,00	-18.143,28	2.878,47	24.000,00	-21.121,53
SU	21/31	Summe Erträge / Einzahlungen operative Gebarung	5.856,72	24.000,00	-18.143,28	2.878,47	24.000,00	-21.121,53
422000	510000	Geldbezüge d. Vertragsbed. der Verw.	27.833,34	33.000,00	-5.166,66	27.833,34	33.000,00	-5.166,66
422000	511000	Geldb. Vertragsbed. in handw. Verwendung	2.000,00	4.000,00	-2.000,00	2.000,00	4.000,00	-2.000,00
2	2211/3211	Personalaufwand / Ausz. (Bezüge, Nebengeb., Mehrleistungen)	29.833,34	37.000,00	-7.166,66	29.833,34	37.000,00	-7.166,66
422000	580000	Dienstgeberbeiträge FLAF	1.163,56	1.500,00	-336,44	1.163,56	1.500,00	-336,44
422000	582000	Leistungen aus der Selbstträgerschaft	6.287,72	8.000,00	-1.712,28	6.287,72	8.000,00	-1.712,28
2	2212/3212	Gesetzlicher und freiwilliger Sozialaufwand / Auszahlungen	7.451,28	9.500,00	-2.048,72	7.451,28	9.500,00	-2.048,72
422000	592000	Dot. von Rückstel. für Jubiläumswendungen	115,30	500,00	-384,70	0,00	0,00	0,00
2	2214	Nicht finanzierungswirksamer Personalaufwand	115,30	500,00	-384,70	0,00	0,00	0,00
1	221/321	Personalaufwand / Auszahlungen aus Personalaufwand	37.399,92	47.000,00	-9.600,08	37.284,62	46.500,00	-9.215,38
422000	400000	Geringwertige Wirtschaftsg. Anlageverm.	2.089,42	2.000,00	89,42	2.089,42	2.000,00	89,42
422000	430000	Mittagessen	1.361,41	3.000,00	-1.638,59	1.020,50	3.000,00	-1.979,50
422000	454000	Reinigungsmittel	1.206,16	500,00	706,16	1.206,16	500,00	706,16
422000	456000	Schreib-, Zeichen- und son. Büromittel	698,96	1.000,00	-301,04	564,37	1.000,00	-435,63
2	2221/3221	Gebrauchs- und Verbrauchsgüter, Handelswaren / Auszahlungen	5.355,95	6.500,00	-1.144,05	4.880,45	6.500,00	-1.619,55
422000	600000	Strom	1.277,97	800,00	477,97	1.277,97	800,00	477,97
422000	631000	Telekommunikationsdienste	263,82	200,00	63,82	174,16	200,00	-25,84
2	2222/3222	Verwaltungs- und Betriebsaufwand / Auszahlungen	1.541,79	1.000,00	541,79	1.452,13	1.000,00	452,13

Rechnungsabschluss 2022

Detailnachweis RA / 422 Tagesheimstätten - interne Vergütungen enthalten

Fonds	Konto	Bezeichnung	ERA 2022	EVA 2022	Differenz	FRA 2022	FVA 2022	Differenz
1	222/322	Sachaufwand / Auszahlungen aus Sachaufwand (o.Transferaufw.)	6.897,74	7.500,00	-602,26	6.332,58	7.500,00	-1.167,42
SU	22/32	Summe Aufwendungen / Auszahlungen operative Gebarung	44.297,66	54.500,00	-10.202,34	43.617,20	54.000,00	-10.382,80
SA	SA0/SA1	(0) Nettoergeb. (21-22) / SA (1) Geldfluss op. Geb. (31-32)	-38.440,94	-30.500,00	-7.940,94	-40.738,73	-30.000,00	-10.738,73
SA	SA0R	Saldo Haushaltsrücklagen	0,00	0,00	0,00			
SA	SA00	Nettoergebnis nach Zuweisung und Entnahmen von HH-Rücklagen	-38.440,94	-30.500,00	-7.940,94			
Investive Gebarung								
SU	33	Summe Einzahlungen investive Gebarung				0,00	0,00	0,00
SU	34	Summe Auszahlungen investive Gebarung				0,00	0,00	0,00
SA	SA2	Saldo (2) Geldfluss aus der Investiven Gebarung (33-34)				0,00	0,00	0,00
SA	SA3	Saldo (3) Nettofinanzierungssaldo (SA1+SA2)				-40.738,73	-30.000,00	-10.738,73
Finanzierungstätigkeit								
SU	35	Summe Einzahlungen aus der Finanzierungstätigkeit				0,00	0,00	0,00
SU	36	Summe Auszahlungen aus der Finanzierungstätigkeit				0,00	0,00	0,00
SA	SA4	Saldo (4) Geldfluss aus der Finanzierungstätigkeit (35-36)				0,00	0,00	0,00
SA	SA5	Saldo (5) Geldfluss aus VA-wirksamer Gebarung (SA3+SA4)				-40.738,73	-30.000,00	-10.738,73
Verrechnung zw. operativer Gebarung und investiven Vorhaben								
SA	SA51	Saldo Geldfluss aus operativer Gebarung für invest. Vorhaben				0,00	0,00	0,00
UA 422 Tagesheimstätten								
UA 422	SA0/SA1	(0) Nettoergeb. (21-22) / SA (1) Geldfluss op. Geb. (31-32)	-38.440,94	-30.500,00	-7.940,94	-40.738,73	-30.000,00	-10.738,73
UA 422	SA00	Nettoergebnis nach Zuweisung und Entnahmen von HH-Rücklagen	-38.440,94	-30.500,00	-7.940,94			
UA 422	SA2	Saldo (2) Geldfluss aus der Investiven Gebarung (33-34)				0,00	0,00	0,00
UA 422	SA3	Saldo (3) Nettofinanzierungssaldo (SA1+SA2)				-40.738,73	-30.000,00	-10.738,73
UA 422	SA4	Saldo (4) Geldfluss aus der Finanzierungstätigkeit (35-36)				0,00	0,00	0,00
UA 422	SA5	Saldo (5) Geldfluss aus VA-wirksamer Gebarung (SA3+SA4)				-40.738,73	-30.000,00	-10.738,73

Rechnungsabschluss 2022

Detailnachweis RA / 429 Sonstige Einrichtungen und Maßnahmen - interne Vergütungen enthalten

Fonds	Konto	Bezeichnung	ERA 2022	EVA 2022	Differenz	FRA 2022	FVA 2022	Differenz
Fonds 429000		Sonstige Einrichtungen und Maßnahmen						
Operative Gebarung								
429000	829800	Essen auf Räder	30.785,26	25.000,00	5.785,26	28.851,26	25.000,00	3.851,26
2	2116/3116	Erträge / Einz. aus Veräußerung/GWG u. sonst. Erträge/Einz.	30.785,26	25.000,00	5.785,26	28.851,26	25.000,00	3.851,26
1	211/311	Erträge / Einzahl. aus der operativen Verwaltungstätigkeit	30.785,26	25.000,00	5.785,26	28.851,26	25.000,00	3.851,26
SU	21/31	Summe Erträge / Einzahlungen operative Gebarung	30.785,26	25.000,00	5.785,26	28.851,26	25.000,00	3.851,26
429000	729800	Essen auf Räder	31.578,38	25.000,00	6.578,38	31.578,38	25.000,00	6.578,38
2	2225/3225	Sonstiger Sachaufwand / Sonstige Auszahl. aus Sachaufwand	31.578,38	25.000,00	6.578,38	31.578,38	25.000,00	6.578,38
1	222/322	Sachaufwand / Auszahlungen aus Sachaufwand (o.Transferaufw.)	31.578,38	25.000,00	6.578,38	31.578,38	25.000,00	6.578,38
429000	768300	Freie Wohlfahrt für Bedürftige	7.627,26	8.000,00	-372,74	7.627,26	8.000,00	-372,74
2	2234/3234	Transferaufwand / -zahlungen an Haush. & Org.o.Erwerbschar.	7.627,26	8.000,00	-372,74	7.627,26	8.000,00	-372,74
1	223/323	Transferaufwand (lfd. u.KTs) / Auszahl. Transfers (ohne KTs)	7.627,26	8.000,00	-372,74	7.627,26	8.000,00	-372,74
SU	22/32	Summe Aufwendungen / Auszahlungen operative Gebarung	39.205,64	33.000,00	6.205,64	39.205,64	33.000,00	6.205,64
SA	SA0/SA1	(0) Nettoergeb. (21-22) / SA (1) Geldfluss op. Geb. (31-32)	-8.420,38	-8.000,00	-420,38	-10.354,38	-8.000,00	-2.354,38
SA	SA0R	Saldo Haushaltsrücklagen	0,00	0,00	0,00			
SA	SA00	Nettoergebnis nach Zuweisung und Entnahmen von HH-Rücklagen	-8.420,38	-8.000,00	-420,38			
Investive Gebarung								
SU	33	Summe Einzahlungen investive Gebarung				0,00	0,00	0,00
SU	34	Summe Auszahlungen investive Gebarung				0,00	0,00	0,00
SA	SA2	Saldo (2) Geldfluss aus der Investiven Gebarung (33-34)				0,00	0,00	0,00
SA	SA3	Saldo (3) Nettofinanzierungssaldo (SA1+SA2)				-10.354,38	-8.000,00	-2.354,38
Finanzierungstätigkeit								
SU	35	Summe Einzahlungen aus der Finanzierungstätigkeit				0,00	0,00	0,00
SU	36	Summe Auszahlungen aus der Finanzierungstätigkeit				0,00	0,00	0,00
SA	SA4	Saldo (4) Geldfluss aus der Finanzierungstätigkeit (35-36)				0,00	0,00	0,00

Rechnungsabschluss 2022

Detailnachweis RA / 429 Sonstige Einrichtungen und Maßnahmen - interne Vergütungen enthalten

Fonds	Konto	Bezeichnung	ERA 2022	EVA 2022	Differenz	FRA 2022	FVA 2022	Differenz
SA	SA5	Saldo (5) Geldfluss aus VA-wirksamer Gebarung (SA3+SA4)				-10.354,38	-8.000,00	-2.354,38
Verrechnung zw. operativer Gebarung und investiven Vorhaben								
SA	SA51	Saldo Geldfluss aus operativer Gebarung für invest. Vorhaben				0,00	0,00	0,00
UA 429		Sonstige Einrichtungen und Maßnahmen						
UA 429	SA0/SA1	(0) Nettoergeb. (21-22) / SA (1) Geldfluss op. Geb. (31-32)	-8.420,38	-8.000,00	-420,38	-10.354,38	-8.000,00	-2.354,38
UA 429	SA00	Nettoergebnis nach Zuweisung und Entnahmen von HH-Rücklagen	-8.420,38	-8.000,00	-420,38			
UA 429	SA2	Saldo (2) Geldfluss aus der Investiven Gebarung (33-34)				0,00	0,00	0,00
UA 429	SA3	Saldo (3) Nettofinanzierungssaldo (SA1+SA2)				-10.354,38	-8.000,00	-2.354,38
UA 429	SA4	Saldo (4) Geldfluss aus der Finanzierungstätigkeit (35-36)				0,00	0,00	0,00
UA 429	SA5	Saldo (5) Geldfluss aus VA-wirksamer Gebarung (SA3+SA4)				-10.354,38	-8.000,00	-2.354,38
A 42		Freie Wohlfahrt						
A 42	SA0/SA1	(0) Nettoergeb. (21-22) / SA (1) Geldfluss op. Geb. (31-32)	-46.861,32	-38.500,00	-8.361,32	-51.093,11	-38.000,00	-13.093,11
A 42	SA00	Nettoergebnis nach Zuweisung und Entnahmen von HH-Rücklagen	-46.861,32	-38.500,00	-8.361,32			
A 42	SA2	Saldo (2) Geldfluss aus der Investiven Gebarung (33-34)				0,00	0,00	0,00
A 42	SA3	Saldo (3) Nettofinanzierungssaldo (SA1+SA2)				-51.093,11	-38.000,00	-13.093,11
A 42	SA4	Saldo (4) Geldfluss aus der Finanzierungstätigkeit (35-36)				0,00	0,00	0,00
A 42	SA5	Saldo (5) Geldfluss aus VA-wirksamer Gebarung (SA3+SA4)				-51.093,11	-38.000,00	-13.093,11
A 42	SA51	Saldo Geldfluss aus operativer Gebarung für invest. Vorhaben				0,00	0,00	0,00

Rechnungsabschluss 2022

Detailnachweis RA / 439 Sonstige Einrichtungen und Maßnahmen - interne Vergütungen enthalten

Fonds	Konto	Bezeichnung	ERA 2022	EVA 2022	Differenz	FRA 2022	FVA 2022	Differenz
Fonds 439000		Sonstige Einrichtungen und Maßnahmen						
Operative Gebarung								
SU	21/31	Summe Erträge / Einzahlungen operative Gebarung	0,00	0,00	0,00	0,00	0,00	0,00
439000	751000	Lfd. Transferz. an Länder	65.519,35	65.000,00	519,35	65.519,35	65.000,00	519,35
2	2231/3231	Transferaufwand / -zahlungen an Träger des öffentl. Rechts	65.519,35	65.000,00	519,35	65.519,35	65.000,00	519,35
1	223/323	Transferaufwand (lfd. u.KTs) / Auszahl. Transfers (ohne KTs)	65.519,35	65.000,00	519,35	65.519,35	65.000,00	519,35
SU	22/32	Summe Aufwendungen / Auszahlungen operative Gebarung	65.519,35	65.000,00	519,35	65.519,35	65.000,00	519,35
SA	SA0/SA1	(0) Nettoergeb. (21-22) / SA (1) Geldfluss op. Geb. (31-32)	-65.519,35	-65.000,00	-519,35	-65.519,35	-65.000,00	-519,35
SA	SA0R	Saldo Haushaltsrücklagen	0,00	0,00	0,00			
SA	SA00	Nettoergebnis nach Zuweisung und Entnahmen von HH-Rücklagen	-65.519,35	-65.000,00	-519,35			
Investive Gebarung								
SU	33	Summe Einzahlungen investive Gebarung				0,00	0,00	0,00
SU	34	Summe Auszahlungen investive Gebarung				0,00	0,00	0,00
SA	SA2	Saldo (2) Geldfluss aus der Investiven Gebarung (33-34)				0,00	0,00	0,00
SA	SA3	Saldo (3) Nettofinanzierungssaldo (SA1+SA2)				-65.519,35	-65.000,00	-519,35
Finanzierungstätigkeit								
SU	35	Summe Einzahlungen aus der Finanzierungstätigkeit				0,00	0,00	0,00
SU	36	Summe Auszahlungen aus der Finanzierungstätigkeit				0,00	0,00	0,00
SA	SA4	Saldo (4) Geldfluss aus der Finanzierungstätigkeit (35-36)				0,00	0,00	0,00
SA	SA5	Saldo (5) Geldfluss aus VA-wirksamer Gebarung (SA3+SA4)				-65.519,35	-65.000,00	-519,35
Verrechnung zw. operativer Gebarung und investiven Vorhaben								
SA	SA51	Saldo Geldfluss aus operativer Gebarung für invest. Vorhaben				0,00	0,00	0,00

Rechnungsabschluss 2022
Detailnachweis RA / 439 Sonstige Einrichtungen und Maßnahmen - interne Vergütungen enthalten

Fonds	Konto	Bezeichnung	ERA 2022	EVA 2022	Differenz	FRA 2022	FVA 2022	Differenz
UA 439		Sonstige Einrichtungen und Maßnahmen						
UA 439	SA0/SA1	(0) Nettoergeb. (21-22) / SA (1) Geldfluss op. Geb. (31-32)	-65.519,35	-65.000,00	-519,35	-65.519,35	-65.000,00	-519,35
UA 439	SA00	Nettoergebnis nach Zuweisung und Entnahmen von HH-Rücklagen	-65.519,35	-65.000,00	-519,35			
UA 439	SA2	Saldo (2) Geldfluss aus der Investiven Gebarung (33-34)				0,00	0,00	0,00
UA 439	SA3	Saldo (3) Nettofinanzierungssaldo (SA1+SA2)				-65.519,35	-65.000,00	-519,35
UA 439	SA4	Saldo (4) Geldfluss aus der Finanzierungstätigkeit (35-36)				0,00	0,00	0,00
UA 439	SA5	Saldo (5) Geldfluss aus VA-wirksamer Gebarung (SA3+SA4)				-65.519,35	-65.000,00	-519,35
A 43		Jugendwohlfahrt						
A 43	SA0/SA1	(0) Nettoergeb. (21-22) / SA (1) Geldfluss op. Geb. (31-32)	-65.519,35	-65.000,00	-519,35	-65.519,35	-65.000,00	-519,35
A 43	SA00	Nettoergebnis nach Zuweisung und Entnahmen von HH-Rücklagen	-65.519,35	-65.000,00	-519,35			
A 43	SA2	Saldo (2) Geldfluss aus der Investiven Gebarung (33-34)				0,00	0,00	0,00
A 43	SA3	Saldo (3) Nettofinanzierungssaldo (SA1+SA2)				-65.519,35	-65.000,00	-519,35
A 43	SA4	Saldo (4) Geldfluss aus der Finanzierungstätigkeit (35-36)				0,00	0,00	0,00
A 43	SA5	Saldo (5) Geldfluss aus VA-wirksamer Gebarung (SA3+SA4)				-65.519,35	-65.000,00	-519,35
A 43	SA51	Saldo Geldfluss aus operativer Gebarung für invest. Vorhaben				0,00	0,00	0,00

Rechnungsabschluss 2022

Detailnachweis RA / 469 Sonstige Maßnahmen - interne Vergütungen enthalten

Fonds	Konto	Bezeichnung	ERA 2022	EVA 2022	Differenz	FRA 2022	FVA 2022	Differenz
Fonds 469000		Sonstige Maßnahmen						
Operative Gebarung								
SU 21/31		Summe Erträge / Einzahlungen operative Gebarung	0,00	0,00	0,00	0,00	0,00	0,00
469000	413000	Handelswaren	750,00	1.000,00	-250,00	750,00	1.000,00	-250,00
2	2221/3221	Gebrauchs- und Verbrauchsgüter, Handelswaren / Auszahlungen	750,00	1.000,00	-250,00	750,00	1.000,00	-250,00
1	222/322	Sachaufwand / Auszahlungen aus Sachaufwand (o.Transferaufw.)	750,00	1.000,00	-250,00	750,00	1.000,00	-250,00
469000	751000	Lfd. Transferz. an Länder	1.456,00	1.000,00	456,00	1.336,00	1.000,00	336,00
2	2231/3231	Transferaufwand / -zahlungen an Träger des öffentl. Rechts	1.456,00	1.000,00	456,00	1.336,00	1.000,00	336,00
1	223/323	Transferaufwand (lfd. u.KTs) / Auszahl. Transfers (ohne KTs)	1.456,00	1.000,00	456,00	1.336,00	1.000,00	336,00
SU 22/32		Summe Aufwendungen / Auszahlungen operative Gebarung	2.206,00	2.000,00	206,00	2.086,00	2.000,00	86,00
SA SA0/SA1		(0) Nettoergeb. (21-22) / SA (1) Geldfluss op. Geb. (31-32)	-2.206,00	-2.000,00	-206,00	-2.086,00	-2.000,00	-86,00
SA SA0R		Saldo Haushaltsrücklagen	0,00	0,00	0,00			
SA SA00		Nettoergebnis nach Zuweisung und Entnahmen von HH-Rücklagen	-2.206,00	-2.000,00	-206,00			
Investive Gebarung								
SU 33		Summe Einzahlungen investive Gebarung				0,00	0,00	0,00
SU 34		Summe Auszahlungen investive Gebarung				0,00	0,00	0,00
SA SA2		Saldo (2) Geldfluss aus der Investiven Gebarung (33-34)				0,00	0,00	0,00
SA SA3		Saldo (3) Nettofinanzierungssaldo (SA1+SA2)				-2.086,00	-2.000,00	-86,00
Finanzierungstätigkeit								
SU 35		Summe Einzahlungen aus der Finanzierungstätigkeit				0,00	0,00	0,00
SU 36		Summe Auszahlungen aus der Finanzierungstätigkeit				0,00	0,00	0,00
SA SA4		Saldo (4) Geldfluss aus der Finanzierungstätigkeit (35-36)				0,00	0,00	0,00
SA SA5		Saldo (5) Geldfluss aus VA-wirksamer Gebarung (SA3+SA4)				-2.086,00	-2.000,00	-86,00
Verrechnung zw. operativer Gebarung und investiven Vorhaben								
SA SA51		Saldo Geldfluss aus operativer Gebarung für invest. Vorhaben				0,00	0,00	0,00

Rechnungsabschluss 2022
Detailnachweis RA / 469 Sonstige Maßnahmen - interne Vergütungen enthalten

Fonds	Konto	Bezeichnung	ERA 2022	EVA 2022	Differenz	FRA 2022	FVA 2022	Differenz
UA 469		Sonstige Maßnahmen						
UA 469	SA0/SA1	(0) Nettoergeb. (21-22) / SA (1) Geldfluss op. Geb. (31-32)	-2.206,00	-2.000,00	-206,00	-2.086,00	-2.000,00	-86,00
UA 469	SA00	Nettoergebnis nach Zuweisung und Entnahmen von HH-Rücklagen	-2.206,00	-2.000,00	-206,00			
UA 469	SA2	Saldo (2) Geldfluss aus der Investiven Gebarung (33-34)				0,00	0,00	0,00
UA 469	SA3	Saldo (3) Nettofinanzierungssaldo (SA1+SA2)				-2.086,00	-2.000,00	-86,00
UA 469	SA4	Saldo (4) Geldfluss aus der Finanzierungstätigkeit (35-36)				0,00	0,00	0,00
UA 469	SA5	Saldo (5) Geldfluss aus VA-wirksamer Gebarung (SA3+SA4)				-2.086,00	-2.000,00	-86,00
A 46		Familienpolitische Maßnahmen						
A 46	SA0/SA1	(0) Nettoergeb. (21-22) / SA (1) Geldfluss op. Geb. (31-32)	-2.206,00	-2.000,00	-206,00	-2.086,00	-2.000,00	-86,00
A 46	SA00	Nettoergebnis nach Zuweisung und Entnahmen von HH-Rücklagen	-2.206,00	-2.000,00	-206,00			
A 46	SA2	Saldo (2) Geldfluss aus der Investiven Gebarung (33-34)				0,00	0,00	0,00
A 46	SA3	Saldo (3) Nettofinanzierungssaldo (SA1+SA2)				-2.086,00	-2.000,00	-86,00
A 46	SA4	Saldo (4) Geldfluss aus der Finanzierungstätigkeit (35-36)				0,00	0,00	0,00
A 46	SA5	Saldo (5) Geldfluss aus VA-wirksamer Gebarung (SA3+SA4)				-2.086,00	-2.000,00	-86,00
A 46	SA51	Saldo Geldfluss aus operativer Gebarung für invest. Vorhaben				0,00	0,00	0,00

Rechnungsabschluss 2022

Detailnachweis RA / 489 Sonstige Maßnahmen - interne Vergütungen enthalten

Fonds	Konto	Bezeichnung	ERA 2022	EVA 2022	Differenz	FRA 2022	FVA 2022	Differenz
Fonds 489000		Sonstige Maßnahmen						
Operative Gebarung								
SU	21/31	Summe Erträge / Einzahlungen operative Gebarung	0,00	0,00	0,00	0,00	0,00	0,00
489000	768000	Son. lfd. Transferz. an priv. Haushalte	29.997,70	30.000,00	-2,30	29.997,70	30.000,00	-2,30
2	2234/3234	Transferaufwand / -zahlungen an Haush. & Org.o.Erwerbschar.	29.997,70	30.000,00	-2,30	29.997,70	30.000,00	-2,30
1	223/323	Transferaufwand (lfd. u.KTs) / Auszahl. Transfers (ohne KT's)	29.997,70	30.000,00	-2,30	29.997,70	30.000,00	-2,30
SU	22/32	Summe Aufwendungen / Auszahlungen operative Gebarung	29.997,70	30.000,00	-2,30	29.997,70	30.000,00	-2,30
SA	SA0/SA1	(0) Nettoergeb. (21-22) / SA (1) Geldfluss op. Geb. (31-32)	-29.997,70	-30.000,00	2,30	-29.997,70	-30.000,00	2,30
SA	SA0R	Saldo Haushaltsrücklagen	0,00	0,00	0,00			
SA	SA00	Nettoergebnis nach Zuweisung und Entnahmen von HH-Rücklagen	-29.997,70	-30.000,00	2,30			
Investive Gebarung								
SU	33	Summe Einzahlungen investive Gebarung				0,00	0,00	0,00
SU	34	Summe Auszahlungen investive Gebarung				0,00	0,00	0,00
SA	SA2	Saldo (2) Geldfluss aus der Investiven Gebarung (33-34)				0,00	0,00	0,00
SA	SA3	Saldo (3) Nettofinanzierungssaldo (SA1+SA2)				-29.997,70	-30.000,00	2,30
Finanzierungstätigkeit								
SU	35	Summe Einzahlungen aus der Finanzierungstätigkeit				0,00	0,00	0,00
SU	36	Summe Auszahlungen aus der Finanzierungstätigkeit				0,00	0,00	0,00
SA	SA4	Saldo (4) Geldfluss aus der Finanzierungstätigkeit (35-36)				0,00	0,00	0,00
SA	SA5	Saldo (5) Geldfluss aus VA-wirksamer Gebarung (SA3+SA4)				-29.997,70	-30.000,00	2,30
Verrechnung zw. operativer Gebarung und investiven Vorhaben								
SA	SA51	Saldo Geldfluss aus operativer Gebarung für invest. Vorhaben				0,00	0,00	0,00

Rechnungsabschluss 2022

Detailnachweis RA / 489 Sonstige Maßnahmen - interne Vergütungen enthalten

Fonds	Konto	Bezeichnung	ERA 2022	EVA 2022	Differenz	FRA 2022	FVA 2022	Differenz
UA 489		Sonstige Maßnahmen						
UA 489	SA0/SA1	(0) Nettoergeb. (21-22) / SA (1) Geldfluss op. Geb. (31-32)	-29.997,70	-30.000,00	2,30	-29.997,70	-30.000,00	2,30
UA 489	SA00	Nettoergebnis nach Zuweisung und Entnahmen von HH-Rücklagen	-29.997,70	-30.000,00	2,30			
UA 489	SA2	Saldo (2) Geldfluss aus der Investiven Gebarung (33-34)				0,00	0,00	0,00
UA 489	SA3	Saldo (3) Nettofinanzierungssaldo (SA1+SA2)				-29.997,70	-30.000,00	2,30
UA 489	SA4	Saldo (4) Geldfluss aus der Finanzierungstätigkeit (35-36)				0,00	0,00	0,00
UA 489	SA5	Saldo (5) Geldfluss aus VA-wirksamer Gebarung (SA3+SA4)				-29.997,70	-30.000,00	2,30
A 48		Wohnbauförderung						
A 48	SA0/SA1	(0) Nettoergeb. (21-22) / SA (1) Geldfluss op. Geb. (31-32)	-29.997,70	-30.000,00	2,30	-29.997,70	-30.000,00	2,30
A 48	SA00	Nettoergebnis nach Zuweisung und Entnahmen von HH-Rücklagen	-29.997,70	-30.000,00	2,30			
A 48	SA2	Saldo (2) Geldfluss aus der Investiven Gebarung (33-34)				0,00	0,00	0,00
A 48	SA3	Saldo (3) Nettofinanzierungssaldo (SA1+SA2)				-29.997,70	-30.000,00	2,30
A 48	SA4	Saldo (4) Geldfluss aus der Finanzierungstätigkeit (35-36)				0,00	0,00	0,00
A 48	SA5	Saldo (5) Geldfluss aus VA-wirksamer Gebarung (SA3+SA4)				-29.997,70	-30.000,00	2,30
A 48	SA51	Saldo Geldfluss aus operativer Gebarung für invest. Vorhaben				0,00	0,00	0,00
Gruppe 4		Soziale Wohlfahrt und Wohnbauförderung						
Gruppe 4	SA0/SA1	(0) Nettoergeb. (21-22) / SA (1) Geldfluss op. Geb. (31-32)	-506.858,94	-493.500,00	-13.358,94	-510.970,73	-493.000,00	-17.970,73
Gruppe 4	SA00	Nettoergebnis nach Zuweisung und Entnahmen von HH-Rücklagen	-506.858,94	-493.500,00	-13.358,94			
Gruppe 4	SA2	Saldo (2) Geldfluss aus der Investiven Gebarung (33-34)				0,00	0,00	0,00
Gruppe 4	SA3	Saldo (3) Nettofinanzierungssaldo (SA1+SA2)				-510.970,73	-493.000,00	-17.970,73
Gruppe 4	SA4	Saldo (4) Geldfluss aus der Finanzierungstätigkeit (35-36)				0,00	0,00	0,00
Gruppe 4	SA5	Saldo (5) Geldfluss aus VA-wirksamer Gebarung (SA3+SA4)				-510.970,73	-493.000,00	-17.970,73
Gruppe 4	SA51	Saldo Geldfluss aus operativer Gebarung für invest. Vorhaben				0,00	0,00	0,00

Rechnungsabschluss 2022

Detailnachweis RA / 510 Medizinische Bereichsversorgung - interne Vergütungen enthalten

Fonds	Konto	Bezeichnung	ERA 2022	EVA 2022	Differenz	FRA 2022	FVA 2022	Differenz
Fonds 510000		Medizinische Bereichsversorgung						
Operative Gebarung								
510000	816000	Kostenbeiträge (Kostensätze) für sonst. Leist.	14.950,04	15.000,00	-49,96	14.950,04	15.000,00	-49,96
2	2114/3114	Erträge / Einzahlungen aus Leistungen	14.950,04	15.000,00	-49,96	14.950,04	15.000,00	-49,96
1	211/311	Erträge / Einzahl. aus der operativen Verwaltungstätigkeit	14.950,04	15.000,00	-49,96	14.950,04	15.000,00	-49,96
SU	21/31	Summe Erträge / Einzahlungen operative Gebarung	14.950,04	15.000,00	-49,96	14.950,04	15.000,00	-49,96
510000	564000	Vergütungen für Nebentätigkeit	2.079,35	2.000,00	79,35	2.079,35	2.000,00	79,35
2	2211/3211	Personalaufwand / Ausz. (Bezüge, Nebengeb., Mehrleistungen)	2.079,35	2.000,00	79,35	2.079,35	2.000,00	79,35
1	221/321	Personalaufwand / Auszahlungen aus Personalaufwand	2.079,35	2.000,00	79,35	2.079,35	2.000,00	79,35
510000	751000	Lfd. Transferz. an Länder	8.091,25	8.100,00	-8,75	8.091,25	8.100,00	-8,75
2	2231/3231	Transferaufwand / -zahlungen an Träger des öffentl. Rechts	8.091,25	8.100,00	-8,75	8.091,25	8.100,00	-8,75
510000	755000	Lfd. Transferz. an Unternehmungen	0,00	5.000,00	-5.000,00	0,00	5.000,00	-5.000,00
2	2233/3233	Transferaufwand / -zahlungen an Untern. (mit Finanzuntern.)	0,00	5.000,00	-5.000,00	0,00	5.000,00	-5.000,00
1	223/323	Transferaufwand (lfd. u.KTs) / Auszahl. Transfers (ohne KTs)	8.091,25	13.100,00	-5.008,75	8.091,25	13.100,00	-5.008,75
SU	22/32	Summe Aufwendungen / Auszahlungen operative Gebarung	10.170,60	15.100,00	-4.929,40	10.170,60	15.100,00	-4.929,40
SA	SA0/SA1	(0) Nettoergeb. (21-22) / SA (1) Geldfluss op. Geb. (31-32)	4.779,44	-100,00	4.879,44	4.779,44	-100,00	4.879,44
SA	SA0R	Saldo Haushaltsrücklagen	0,00	0,00	0,00			
SA	SA00	Nettoergebnis nach Zuweisung und Entnahmen von HH-Rücklagen	4.779,44	-100,00	4.879,44			
Investive Gebarung								
SU	33	Summe Einzahlungen investive Gebarung				0,00	0,00	0,00
SU	34	Summe Auszahlungen investive Gebarung				0,00	0,00	0,00
SA	SA2	Saldo (2) Geldfluss aus der Investiven Gebarung (33-34)				0,00	0,00	0,00
SA	SA3	Saldo (3) Nettofinanzierungssaldo (SA1+SA2)				4.779,44	-100,00	4.879,44
Finanzierungstätigkeit								
SU	35	Summe Einzahlungen aus der Finanzierungstätigkeit				0,00	0,00	0,00

Rechnungsabschluss 2022**Detailnachweis RA / 510 Medizinische Bereichsversorgung - interne Vergütungen enthalten**

Fonds	Konto	Bezeichnung	ERA 2022	EVA 2022	Differenz	FRA 2022	FVA 2022	Differenz
SU	36	Summe Auszahlungen aus der Finanzierungstätigkeit				0,00	0,00	0,00
SA	SA4	Saldo (4) Geldfluss aus der Finanzierungstätigkeit (35-36)				0,00	0,00	0,00
SA	SA5	Saldo (5) Geldfluss aus VA-wirksamer Gebarung (SA3+SA4)				4.779,44	-100,00	4.879,44
Verrechnung zw. operativer Gebarung und investiven Vorhaben								
SA	SA51	Saldo Geldfluss aus operativer Gebarung für invest. Vorhaben				0,00	0,00	0,00
UA 510		Medizinische Bereichsversorgung						
UA 510	SA0/SA1	(0) Nettoergeb. (21-22) / SA (1) Geldfluss op. Geb. (31-32)	4.779,44	-100,00	4.879,44	4.779,44	-100,00	4.879,44
UA 510	SA00	Nettoergebnis nach Zuweisung und Entnahmen von HH-Rücklagen	4.779,44	-100,00	4.879,44			
UA 510	SA2	Saldo (2) Geldfluss aus der Investiven Gebarung (33-34)				0,00	0,00	0,00
UA 510	SA3	Saldo (3) Nettofinanzierungssaldo (SA1+SA2)				4.779,44	-100,00	4.879,44
UA 510	SA4	Saldo (4) Geldfluss aus der Finanzierungstätigkeit (35-36)				0,00	0,00	0,00
UA 510	SA5	Saldo (5) Geldfluss aus VA-wirksamer Gebarung (SA3+SA4)				4.779,44	-100,00	4.879,44

Rechnungsabschluss 2022

Detailnachweis RA / 511 Familienberatung - interne Vergütungen enthalten

Fonds	Konto	Bezeichnung	ERA 2022	EVA 2022	Differenz	FRA 2022	FVA 2022	Differenz
Fonds 511000		Familienberatung						
Operative Gebarung								
SU	21/31	Summe Erträge / Einzahlungen operative Gebarung	0,00	0,00	0,00	0,00	0,00	0,00
511000	729000	Sonstige Ausgaben	0,00	100,00	-100,00	0,00	100,00	-100,00
2	2225/3225	Sonstiger Sachaufwand / Sonstige Auszahl. aus Sachaufwand	0,00	100,00	-100,00	0,00	100,00	-100,00
1	222/322	Sachaufwand / Auszahlungen aus Sachaufwand (o.Transferaufw.)	0,00	100,00	-100,00	0,00	100,00	-100,00
SU	22/32	Summe Aufwendungen / Auszahlungen operative Gebarung	0,00	100,00	-100,00	0,00	100,00	-100,00
SA	SA0/SA1	(0) Nettoergeb. (21-22) / SA (1) Geldfluss op. Geb. (31-32)	0,00	-100,00	100,00	0,00	-100,00	100,00
SA	SA0R	Saldo Haushaltsrücklagen	0,00	0,00	0,00			
SA	SA00	Nettoergebnis nach Zuweisung und Entnahmen von HH-Rücklagen	0,00	-100,00	100,00			
Investive Gebarung								
SU	33	Summe Einzahlungen investive Gebarung				0,00	0,00	0,00
SU	34	Summe Auszahlungen investive Gebarung				0,00	0,00	0,00
SA	SA2	Saldo (2) Geldfluss aus der Investiven Gebarung (33-34)				0,00	0,00	0,00
SA	SA3	Saldo (3) Nettofinanzierungssaldo (SA1+SA2)				0,00	-100,00	100,00
Finanzierungstätigkeit								
SU	35	Summe Einzahlungen aus der Finanzierungstätigkeit				0,00	0,00	0,00
SU	36	Summe Auszahlungen aus der Finanzierungstätigkeit				0,00	0,00	0,00
SA	SA4	Saldo (4) Geldfluss aus der Finanzierungstätigkeit (35-36)				0,00	0,00	0,00
SA	SA5	Saldo (5) Geldfluss aus VA-wirksamer Gebarung (SA3+SA4)				0,00	-100,00	100,00
Verrechnung zw. operativer Gebarung und investiven Vorhaben								
SA	SA51	Saldo Geldfluss aus operativer Gebarung für invest. Vorhaben				0,00	0,00	0,00

Rechnungsabschluss 2022
Detailnachweis RA / 511 Familienberatung - interne Vergütungen enthalten

Fonds	Konto	Bezeichnung	ERA 2022	EVA 2022	Differenz	FRA 2022	FVA 2022	Differenz
UA 511		Familienberatung						
UA 511	SA0/SA1	(0) Nettoergeb. (21-22) / SA (1) Geldfluss op. Geb. (31-32)	0,00	-100,00	100,00	0,00	-100,00	100,00
UA 511	SA00	Nettoergebnis nach Zuweisung und Entnahmen von HH-Rücklagen	0,00	-100,00	100,00			
UA 511	SA2	Saldo (2) Geldfluss aus der Investiven Gebarung (33-34)				0,00	0,00	0,00
UA 511	SA3	Saldo (3) Nettofinanzierungssaldo (SA1+SA2)				0,00	-100,00	100,00
UA 511	SA4	Saldo (4) Geldfluss aus der Finanzierungstätigkeit (35-36)				0,00	0,00	0,00
UA 511	SA5	Saldo (5) Geldfluss aus VA-wirksamer Gebarung (SA3+SA4)				0,00	-100,00	100,00

Rechnungsabschluss 2022

Detailnachweis RA / 512 Sonstige medizinische Beratung und Betreuung - interne Vergütungen enthalten

Fonds	Konto	Bezeichnung	ERA 2022	EVA 2022	Differenz	FRA 2022	FVA 2022	Differenz
Fonds 512000		Sonstige medizinische Beratung und Betre						
Operative Gebarung								
512000	829900	Gesunde Gemeinde	422,00	1.500,00	-1.078,00	422,00	1.500,00	-1.078,00
2	2116/3116	Erträge / Einz. aus Veräußerung/GWG u. sonst. Erträge/Einz.	422,00	1.500,00	-1.078,00	422,00	1.500,00	-1.078,00
1	211/311	Erträge / Einzahl. aus der operativen Verwaltungstätigkeit	422,00	1.500,00	-1.078,00	422,00	1.500,00	-1.078,00
SU 21/31		Summe Erträge / Einzahlungen operative Gebarung	422,00	1.500,00	-1.078,00	422,00	1.500,00	-1.078,00
512000	729900	Gesunde Gemeinde	2.006,50	2.500,00	-493,50	2.006,50	2.500,00	-493,50
2	2225/3225	Sonstiger Sachaufwand / Sonstige Auszahl. aus Sachaufwand	2.006,50	2.500,00	-493,50	2.006,50	2.500,00	-493,50
1	222/322	Sachaufwand / Auszahlungen aus Sachaufwand (o.Transferaufw.)	2.006,50	2.500,00	-493,50	2.006,50	2.500,00	-493,50
SU 22/32		Summe Aufwendungen / Auszahlungen operative Gebarung	2.006,50	2.500,00	-493,50	2.006,50	2.500,00	-493,50
SA SA0/SA1		(0) Nettoergeb. (21-22) / SA (1) Geldfluss op. Geb. (31-32)	-1.584,50	-1.000,00	-584,50	-1.584,50	-1.000,00	-584,50
SA SA0R		Saldo Haushaltsrücklagen	0,00	0,00	0,00			
SA SA00		Nettoergebnis nach Zuweisung und Entnahmen von HH-Rücklagen	-1.584,50	-1.000,00	-584,50			
Investive Gebarung								
SU 33		Summe Einzahlungen investive Gebarung				0,00	0,00	0,00
SU 34		Summe Auszahlungen investive Gebarung				0,00	0,00	0,00
SA SA2		Saldo (2) Geldfluss aus der Investiven Gebarung (33-34)				0,00	0,00	0,00
SA SA3		Saldo (3) Nettofinanzierungssaldo (SA1+SA2)				-1.584,50	-1.000,00	-584,50
Finanzierungstätigkeit								
SU 35		Summe Einzahlungen aus der Finanzierungstätigkeit				0,00	0,00	0,00
SU 36		Summe Auszahlungen aus der Finanzierungstätigkeit				0,00	0,00	0,00
SA SA4		Saldo (4) Geldfluss aus der Finanzierungstätigkeit (35-36)				0,00	0,00	0,00
SA SA5		Saldo (5) Geldfluss aus VA-wirksamer Gebarung (SA3+SA4)				-1.584,50	-1.000,00	-584,50
Verrechnung zw. operativer Gebarung und investiven Vorhaben								
SA SA51		Saldo Geldfluss aus operativer Gebarung für invest. Vorhaben				0,00	0,00	0,00

Rechnungsabschluss 2022**Detailnachweis RA / 512 Sonstige medizinische Beratung und Betreuung - interne Vergütungen enthalten**

Fonds	Konto	Bezeichnung	ERA 2022	EVA 2022	Differenz	FRA 2022	FVA 2022	Differenz
UA 512		Sonstige medizinische Beratung und Betreuung						
UA 512	SA0/SA1	(0) Nettoergeb. (21-22) / SA (1) Geldfluss op. Geb. (31-32)	-1.584,50	-1.000,00	-584,50	-1.584,50	-1.000,00	-584,50
UA 512	SA00	Nettoergebnis nach Zuweisung und Entnahmen von HH-Rücklagen	-1.584,50	-1.000,00	-584,50			
UA 512	SA2	Saldo (2) Geldfluss aus der Investiven Gebarung (33-34)				0,00	0,00	0,00
UA 512	SA3	Saldo (3) Nettofinanzierungssaldo (SA1+SA2)				-1.584,50	-1.000,00	-584,50
UA 512	SA4	Saldo (4) Geldfluss aus der Finanzierungstätigkeit (35-36)				0,00	0,00	0,00
UA 512	SA5	Saldo (5) Geldfluss aus VA-wirksamer Gebarung (SA3+SA4)				-1.584,50	-1.000,00	-584,50

Rechnungsabschluss 2022

Detailnachweis RA / 519 Sonstige Einrichtungen und Maßnahmen - interne Vergütungen enthalten

Fonds	Konto	Bezeichnung	ERA 2022	EVA 2022	Differenz	FRA 2022	FVA 2022	Differenz
Fonds 519100		Sonstige Einrichtungen u. Maßnahmen						
Operative Gebarung								
519100	816000	Kostenbeiträge (Kostenersätze) für sonst. Leist.	13.926,74	15.000,00	-1.073,26	13.926,74	15.000,00	-1.073,26
2	2114/3114	Erträge / Einzahlungen aus Leistungen	13.926,74	15.000,00	-1.073,26	13.926,74	15.000,00	-1.073,26
1	211/311	Erträge / Einzahl. aus der operativen Verwaltungstätigkeit	13.926,74	15.000,00	-1.073,26	13.926,74	15.000,00	-1.073,26
519100	860000	Lfd. Transferz. von Bund	17.855,00	17.900,00	-45,00	17.855,00	17.900,00	-45,00
2	2121/3121	Transferertrag / -zahlungen von Trägern des öffentl. Rechts	17.855,00	17.900,00	-45,00	17.855,00	17.900,00	-45,00
1	212/312	Erträge aus Transfers / Einzahl. aus Transfers (ohne KT's)	17.855,00	17.900,00	-45,00	17.855,00	17.900,00	-45,00
SU	21/31	Summe Erträge / Einzahlungen operative Gebarung	31.781,74	32.900,00	-1.118,26	31.781,74	32.900,00	-1.118,26
519100	728060	Corona-Krise	457,63	20.000,00	-19.542,37	457,63	20.000,00	-19.542,37
2	2225/3225	Sonstiger Sachaufwand / Sonstige Auszahl. aus Sachaufwand	457,63	20.000,00	-19.542,37	457,63	20.000,00	-19.542,37
1	222/322	Sachaufwand / Auszahlungen aus Sachaufwand (o.Transferaufw.)	457,63	20.000,00	-19.542,37	457,63	20.000,00	-19.542,37
SU	22/32	Summe Aufwendungen / Auszahlungen operative Gebarung	457,63	20.000,00	-19.542,37	457,63	20.000,00	-19.542,37
SA	SA0/SA1	(0) Nettoergeb. (21-22) / SA (1) Geldfluss op. Geb. (31-32)	31.324,11	12.900,00	18.424,11	31.324,11	12.900,00	18.424,11
SA	SA0R	Saldo Haushaltsrücklagen	0,00	0,00	0,00			
SA	SA00	Nettoergebnis nach Zuweisung und Entnahmen von HH-Rücklagen	31.324,11	12.900,00	18.424,11			
Investive Gebarung								
SU	33	Summe Einzahlungen investive Gebarung				0,00	0,00	0,00
SU	34	Summe Auszahlungen investive Gebarung				0,00	0,00	0,00
SA	SA2	Saldo (2) Geldfluss aus der Investiven Gebarung (33-34)				0,00	0,00	0,00
SA	SA3	Saldo (3) Nettofinanzierungssaldo (SA1+SA2)				31.324,11	12.900,00	18.424,11
Finanzierungstätigkeit								
SU	35	Summe Einzahlungen aus der Finanzierungstätigkeit				0,00	0,00	0,00
SU	36	Summe Auszahlungen aus der Finanzierungstätigkeit				0,00	0,00	0,00
SA	SA4	Saldo (4) Geldfluss aus der Finanzierungstätigkeit (35-36)				0,00	0,00	0,00

Rechnungsabschluss 2022

Detailnachweis RA / 519 Sonstige Einrichtungen und Maßnahmen - interne Vergütungen enthalten

Fonds	Konto	Bezeichnung	ERA 2022	EVA 2022	Differenz	FRA 2022	FVA 2022	Differenz
SA	SA5	Saldo (5) Geldfluss aus VA-wirksamer Gebarung (SA3+SA4)				31.324,11	12.900,00	18.424,11
Verrechnung zw. operativer Gebarung und investiven Vorhaben								
SA	SA51	Saldo Geldfluss aus operativer Gebarung für invest. Vorhaben				0,00	0,00	0,00
UA 519		Sonstige Einrichtungen und Maßnahmen						
UA 519	SA0/SA1	(0) Nettoergeb. (21-22) / SA (1) Geldfluss op. Geb. (31-32)	31.324,11	12.900,00	18.424,11	31.324,11	12.900,00	18.424,11
UA 519	SA00	Nettoergebnis nach Zuweisung und Entnahmen von HH-Rücklagen	31.324,11	12.900,00	18.424,11			
UA 519	SA2	Saldo (2) Geldfluss aus der Investiven Gebarung (33-34)				0,00	0,00	0,00
UA 519	SA3	Saldo (3) Nettofinanzierungssaldo (SA1+SA2)				31.324,11	12.900,00	18.424,11
UA 519	SA4	Saldo (4) Geldfluss aus der Finanzierungstätigkeit (35-36)				0,00	0,00	0,00
UA 519	SA5	Saldo (5) Geldfluss aus VA-wirksamer Gebarung (SA3+SA4)				31.324,11	12.900,00	18.424,11
A 51		Gesundheitsdienst						
A 51	SA0/SA1	(0) Nettoergeb. (21-22) / SA (1) Geldfluss op. Geb. (31-32)	34.519,05	11.700,00	22.819,05	34.519,05	11.700,00	22.819,05
A 51	SA00	Nettoergebnis nach Zuweisung und Entnahmen von HH-Rücklagen	34.519,05	11.700,00	22.819,05			
A 51	SA2	Saldo (2) Geldfluss aus der Investiven Gebarung (33-34)				0,00	0,00	0,00
A 51	SA3	Saldo (3) Nettofinanzierungssaldo (SA1+SA2)				34.519,05	11.700,00	22.819,05
A 51	SA4	Saldo (4) Geldfluss aus der Finanzierungstätigkeit (35-36)				0,00	0,00	0,00
A 51	SA5	Saldo (5) Geldfluss aus VA-wirksamer Gebarung (SA3+SA4)				34.519,05	11.700,00	22.819,05
A 51	SA51	Saldo Geldfluss aus operativer Gebarung für invest. Vorhaben				0,00	0,00	0,00

Rechnungsabschluss 2022

Detailnachweis RA / 521 Reinhaltung der Gewässer - interne Vergütungen enthalten

Fonds	Konto	Bezeichnung	ERA 2022	EVA 2022	Differenz	FRA 2022	FVA 2022	Differenz
Fonds 521000		Reinhaltung der Gewässer						
Operative Gebarung								
SU	21/31	Summe Erträge / Einzahlungen operative Gebarung	0,00	0,00	0,00	0,00	0,00	0,00
521000	613000	Instandhaltung von Grundstückseinricht.	0,00	100,00	-100,00	0,00	100,00	-100,00
2	2224/3224	Instandhaltung / Auszahlungen für Instandhaltung	0,00	100,00	-100,00	0,00	100,00	-100,00
1	222/322	Sachaufwand / Auszahlungen aus Sachaufwand (o.Transferaufw.)	0,00	100,00	-100,00	0,00	100,00	-100,00
SU	22/32	Summe Aufwendungen / Auszahlungen operative Gebarung	0,00	100,00	-100,00	0,00	100,00	-100,00
SA	SA0/SA1	(0) Nettoergeb. (21-22) / SA (1) Geldfluss op. Geb. (31-32)	0,00	-100,00	100,00	0,00	-100,00	100,00
SA	SA0R	Saldo Haushaltsrücklagen	0,00	0,00	0,00			
SA	SA00	Nettoergebnis nach Zuweisung und Entnahmen von HH-Rücklagen	0,00	-100,00	100,00			
Investive Gebarung								
SU	33	Summe Einzahlungen investive Gebarung				0,00	0,00	0,00
SU	34	Summe Auszahlungen investive Gebarung				0,00	0,00	0,00
SA	SA2	Saldo (2) Geldfluss aus der Investiven Gebarung (33-34)				0,00	0,00	0,00
SA	SA3	Saldo (3) Nettofinanzierungssaldo (SA1+SA2)				0,00	-100,00	100,00
Finanzierungstätigkeit								
SU	35	Summe Einzahlungen aus der Finanzierungstätigkeit				0,00	0,00	0,00
SU	36	Summe Auszahlungen aus der Finanzierungstätigkeit				0,00	0,00	0,00
SA	SA4	Saldo (4) Geldfluss aus der Finanzierungstätigkeit (35-36)				0,00	0,00	0,00
SA	SA5	Saldo (5) Geldfluss aus VA-wirksamer Gebarung (SA3+SA4)				0,00	-100,00	100,00
Verrechnung zw. operativer Gebarung und investiven Vorhaben								
SA	SA51	Saldo Geldfluss aus operativer Gebarung für invest. Vorhaben				0,00	0,00	0,00

Rechnungsabschluss 2022
Detailnachweis RA / 521 Reinhaltung der Gewässer - interne Vergütungen enthalten

Fonds	Konto	Bezeichnung	ERA 2022	EVA 2022	Differenz	FRA 2022	FVA 2022	Differenz
UA 521		Reinhaltung der Gewässer						
UA 521	SA0/SA1	(0) Nettoergeb. (21-22) / SA (1) Geldfluss op. Geb. (31-32)	0,00	-100,00	100,00	0,00	-100,00	100,00
UA 521	SA00	Nettoergebnis nach Zuweisung und Entnahmen von HH-Rücklagen	0,00	-100,00	100,00			
UA 521	SA2	Saldo (2) Geldfluss aus der Investiven Gebarung (33-34)				0,00	0,00	0,00
UA 521	SA3	Saldo (3) Nettofinanzierungssaldo (SA1+SA2)				0,00	-100,00	100,00
UA 521	SA4	Saldo (4) Geldfluss aus der Finanzierungstätigkeit (35-36)				0,00	0,00	0,00
UA 521	SA5	Saldo (5) Geldfluss aus VA-wirksamer Gebarung (SA3+SA4)				0,00	-100,00	100,00

Rechnungsabschluss 2022

Detailnachweis RA / 522 Reinhaltung der Luft - interne Vergütungen enthalten

Fonds	Konto	Bezeichnung	ERA 2022	EVA 2022	Differenz	FRA 2022	FVA 2022	Differenz
Fonds 522000		Reinhaltung der Luft						
Operative Gebarung								
SU	21/31	Summe Erträge / Einzahlungen operative Gebarung	0,00	0,00	0,00	0,00	0,00	0,00
522000	752000	Lfd. Transferz. an Gemeinden/Gdeverbände	4.970,25	5.000,00	-29,75	4.970,25	5.000,00	-29,75
2	2231/3231	Transferaufwand / -zahlungen an Träger des öffentl. Rechts	4.970,25	5.000,00	-29,75	4.970,25	5.000,00	-29,75
1	223/323	Transferaufwand (lfd. u.KTs) / Auszahl. Transfers (ohne KTs)	4.970,25	5.000,00	-29,75	4.970,25	5.000,00	-29,75
SU	22/32	Summe Aufwendungen / Auszahlungen operative Gebarung	4.970,25	5.000,00	-29,75	4.970,25	5.000,00	-29,75
SA	SA0/SA1	(0) Nettoergeb. (21-22) / SA (1) Geldfluss op. Geb. (31-32)	-4.970,25	-5.000,00	29,75	-4.970,25	-5.000,00	29,75
SA	SA0R	Saldo Haushaltsrücklagen	0,00	0,00	0,00			
SA	SA00	Nettoergebnis nach Zuweisung und Entnahmen von HH-Rücklagen	-4.970,25	-5.000,00	29,75			
Investive Gebarung								
SU	33	Summe Einzahlungen investive Gebarung				0,00	0,00	0,00
SU	34	Summe Auszahlungen investive Gebarung				0,00	0,00	0,00
SA	SA2	Saldo (2) Geldfluss aus der Investiven Gebarung (33-34)				0,00	0,00	0,00
SA	SA3	Saldo (3) Nettofinanzierungssaldo (SA1+SA2)				-4.970,25	-5.000,00	29,75
Finanzierungstätigkeit								
SU	35	Summe Einzahlungen aus der Finanzierungstätigkeit				0,00	0,00	0,00
SU	36	Summe Auszahlungen aus der Finanzierungstätigkeit				0,00	0,00	0,00
SA	SA4	Saldo (4) Geldfluss aus der Finanzierungstätigkeit (35-36)				0,00	0,00	0,00
SA	SA5	Saldo (5) Geldfluss aus VA-wirksamer Gebarung (SA3+SA4)				-4.970,25	-5.000,00	29,75
Verrechnung zw. operativer Gebarung und investiven Vorhaben								
SA	SA51	Saldo Geldfluss aus operativer Gebarung für invest. Vorhaben				0,00	0,00	0,00

Rechnungsabschluss 2022
Detailnachweis RA / 522 Reinhaltung der Luft - interne Vergütungen enthalten

Fonds	Konto	Bezeichnung	ERA 2022	EVA 2022	Differenz	FRA 2022	FVA 2022	Differenz
UA 522		Reinhaltung der Luft						
UA 522	SA0/SA1	(0) Nettoergeb. (21-22) / SA (1) Geldfluss op. Geb. (31-32)	-4.970,25	-5.000,00	29,75	-4.970,25	-5.000,00	29,75
UA 522	SA00	Nettoergebnis nach Zuweisung und Entnahmen von HH-Rücklagen	-4.970,25	-5.000,00	29,75			
UA 522	SA2	Saldo (2) Geldfluss aus der Investiven Gebarung (33-34)				0,00	0,00	0,00
UA 522	SA3	Saldo (3) Nettofinanzierungssaldo (SA1+SA2)				-4.970,25	-5.000,00	29,75
UA 522	SA4	Saldo (4) Geldfluss aus der Finanzierungstätigkeit (35-36)				0,00	0,00	0,00
UA 522	SA5	Saldo (5) Geldfluss aus VA-wirksamer Gebarung (SA3+SA4)				-4.970,25	-5.000,00	29,75

Rechnungsabschluss 2022

Detailnachweis RA / 529 Sonstige Einrichtungen und Maßnahmen - interne Vergütungen enthalten

Fonds	Konto	Bezeichnung	ERA 2022	EVA 2022	Differenz	FRA 2022	FVA 2022	Differenz
Fonds 529000		Sonstige Einrichtungen und Maßnahmen						
Operative Gebarung								
SU	21/31	Summe Erträge / Einzahlungen operative Gebarung	0,00	0,00	0,00	0,00	0,00	0,00
529000	728900	Schädlingsbekämpfung	150,00	200,00	-50,00	150,00	200,00	-50,00
2	2225/3225	Sonstiger Sachaufwand / Sonstige Auszahl. aus Sachaufwand	150,00	200,00	-50,00	150,00	200,00	-50,00
1	222/322	Sachaufwand / Auszahlungen aus Sachaufwand (o.Transferaufw.)	150,00	200,00	-50,00	150,00	200,00	-50,00
SU	22/32	Summe Aufwendungen / Auszahlungen operative Gebarung	150,00	200,00	-50,00	150,00	200,00	-50,00
SA	SA0/SA1	(0) Nettoergeb. (21-22) / SA (1) Geldfluss op. Geb. (31-32)	-150,00	-200,00	50,00	-150,00	-200,00	50,00
SA	SA0R	Saldo Haushaltsrücklagen	0,00	0,00	0,00			
SA	SA00	Nettoergebnis nach Zuweisung und Entnahmen von HH-Rücklagen	-150,00	-200,00	50,00			
Investive Gebarung								
SU	33	Summe Einzahlungen investive Gebarung				0,00	0,00	0,00
SU	34	Summe Auszahlungen investive Gebarung				0,00	0,00	0,00
SA	SA2	Saldo (2) Geldfluss aus der Investiven Gebarung (33-34)				0,00	0,00	0,00
SA	SA3	Saldo (3) Nettofinanzierungssaldo (SA1+SA2)				-150,00	-200,00	50,00
Finanzierungstätigkeit								
SU	35	Summe Einzahlungen aus der Finanzierungstätigkeit				0,00	0,00	0,00
SU	36	Summe Auszahlungen aus der Finanzierungstätigkeit				0,00	0,00	0,00
SA	SA4	Saldo (4) Geldfluss aus der Finanzierungstätigkeit (35-36)				0,00	0,00	0,00
SA	SA5	Saldo (5) Geldfluss aus VA-wirksamer Gebarung (SA3+SA4)				-150,00	-200,00	50,00
Verrechnung zw. operativer Gebarung und investiven Vorhaben								
SA	SA51	Saldo Geldfluss aus operativer Gebarung für invest. Vorhaben				0,00	0,00	0,00

Rechnungsabschluss 2022
Detailnachweis RA / 529 Sonstige Einrichtungen und Maßnahmen - interne Vergütungen enthalten

Fonds	Konto	Bezeichnung	ERA 2022	EVA 2022	Differenz	FRA 2022	FVA 2022	Differenz
UA 529		Sonstige Einrichtungen und Maßnahmen						
UA 529	SA0/SA1	(0) Nettoergeb. (21-22) / SA (1) Geldfluss op. Geb. (31-32)	-150,00	-200,00	50,00	-150,00	-200,00	50,00
UA 529	SA00	Nettoergebnis nach Zuweisung und Entnahmen von HH-Rücklagen	-150,00	-200,00	50,00			
UA 529	SA2	Saldo (2) Geldfluss aus der Investiven Gebarung (33-34)				0,00	0,00	0,00
UA 529	SA3	Saldo (3) Nettofinanzierungssaldo (SA1+SA2)				-150,00	-200,00	50,00
UA 529	SA4	Saldo (4) Geldfluss aus der Finanzierungstätigkeit (35-36)				0,00	0,00	0,00
UA 529	SA5	Saldo (5) Geldfluss aus VA-wirksamer Gebarung (SA3+SA4)				-150,00	-200,00	50,00
A 52		Umweltschutz						
A 52	SA0/SA1	(0) Nettoergeb. (21-22) / SA (1) Geldfluss op. Geb. (31-32)	-5.120,25	-5.300,00	179,75	-5.120,25	-5.300,00	179,75
A 52	SA00	Nettoergebnis nach Zuweisung und Entnahmen von HH-Rücklagen	-5.120,25	-5.300,00	179,75			
A 52	SA2	Saldo (2) Geldfluss aus der Investiven Gebarung (33-34)				0,00	0,00	0,00
A 52	SA3	Saldo (3) Nettofinanzierungssaldo (SA1+SA2)				-5.120,25	-5.300,00	179,75
A 52	SA4	Saldo (4) Geldfluss aus der Finanzierungstätigkeit (35-36)				0,00	0,00	0,00
A 52	SA5	Saldo (5) Geldfluss aus VA-wirksamer Gebarung (SA3+SA4)				-5.120,25	-5.300,00	179,75
A 52	SA51	Saldo Geldfluss aus operativer Gebarung für invest. Vorhaben				0,00	0,00	0,00

Rechnungsabschluss 2022

Detailnachweis RA / 530 Rettungsdienste - interne Vergütungen enthalten

Fonds	Konto	Bezeichnung	ERA 2022	EVA 2022	Differenz	FRA 2022	FVA 2022	Differenz
Fonds 530000		Rettungsdienste						
Operative Gebarung								
SU 21/31		Summe Erträge / Einzahlungen operative Gebarung	0,00	0,00	0,00	0,00	0,00	0,00
530000	618000	Instandhaltung von son. Anlagen	237,60	0,00	237,60	237,60	0,00	237,60
2	2224/3224	Instandhaltung / Auszahlungen für Instandhaltung	237,60	0,00	237,60	237,60	0,00	237,60
530000	680700	Planm. Afa Amts, Betriebs/Geschäftsausstattung	136,91	0,00	136,91	0,00	0,00	0,00
2	2226/3226	Nicht finanz.wirks. Sachaufw. / Ausz. Inanspruchn.Haftungen	136,91	0,00	136,91	0,00	0,00	0,00
1 222/322		Sachaufwand / Auszahlungen aus Sachaufwand (o.Transferaufw.)	374,51	0,00	374,51	237,60	0,00	237,60
530000	757300	Beitrag Rotes Kreuz	713,12	1.000,00	-286,88	713,12	1.000,00	-286,88
2	2234/3234	Transferaufwand / -zahlungen an Haush. & Org.o.Erwerbschar.	713,12	1.000,00	-286,88	713,12	1.000,00	-286,88
1 223/323		Transferaufwand (lfd. u.KTs) / Auszahl. Transfers (ohne KTs)	713,12	1.000,00	-286,88	713,12	1.000,00	-286,88
SU 22/32		Summe Aufwendungen / Auszahlungen operative Gebarung	1.087,63	1.000,00	87,63	950,72	1.000,00	-49,28
SA SA0/SA1		(0) Nettoergeb. (21-22) / SA (1) Geldfluss op. Geb. (31-32)	-1.087,63	-1.000,00	-87,63	-950,72	-1.000,00	49,28
SA SA0R		Saldo Haushaltsrücklagen	0,00	0,00	0,00			
SA SA00		Nettoergebnis nach Zuweisung und Entnahmen von HH-Rücklagen	-1.087,63	-1.000,00	-87,63			
Investive Gebarung								
SU 33		Summe Einzahlungen investive Gebarung				0,00	0,00	0,00
530000	042000	Amts-, Betriebs- und Geschäftsausstattung				2.738,21	0,00	2.738,21
2	3415	Ausz. f.d. Erwerb von Amts-, Betriebs- u.Geschäftsausstatt.				2.738,21	0,00	2.738,21
1 341		Auszahlungen aus der Investitionstätigkeit				2.738,21	0,00	2.738,21
SU 34		Summe Auszahlungen investive Gebarung				2.738,21	0,00	2.738,21
SA SA2		Saldo (2) Geldfluss aus der Investiven Gebarung (33-34)				-2.738,21	0,00	-2.738,21
SA SA3		Saldo (3) Nettofinanzierungssaldo (SA1+SA2)				-3.688,93	-1.000,00	-2.688,93
Finanzierungstätigkeit								
SU 35		Summe Einzahlungen aus der Finanzierungstätigkeit				0,00	0,00	0,00

Rechnungsabschluss 2022

Detailnachweis RA / 530 Rettungsdienste - interne Vergütungen enthalten

Fonds	Konto	Bezeichnung	ERA 2022	EVA 2022	Differenz	FRA 2022	FVA 2022	Differenz
SU	36	Summe Auszahlungen aus der Finanzierungstätigkeit				0,00	0,00	0,00
SA	SA4	Saldo (4) Geldfluss aus der Finanzierungstätigkeit (35-36)				0,00	0,00	0,00
SA	SA5	Saldo (5) Geldfluss aus VA-wirksamer Gebarung (SA3+SA4)				-3.688,93	-1.000,00	-2.688,93
Verrechnung zw. operativer Gebarung und investiven Vorhaben								
SA	SA51	Saldo Geldfluss aus operativer Gebarung für invest. Vorhaben				0,00	0,00	0,00
UA	530	Rettungsdienste						
UA	530	SA0/SA1 (0) Nettoergeb. (21-22) / SA (1) Geldfluss op. Geb. (31-32)	-1.087,63	-1.000,00	-87,63	-950,72	-1.000,00	49,28
UA	530	SA00 Nettoergebnis nach Zuweisung und Entnahmen von HH-Rücklagen	-1.087,63	-1.000,00	-87,63			
UA	530	SA2 Saldo (2) Geldfluss aus der Investiven Gebarung (33-34)				-2.738,21	0,00	-2.738,21
UA	530	SA3 Saldo (3) Nettofinanzierungssaldo (SA1+SA2)				-3.688,93	-1.000,00	-2.688,93
UA	530	SA4 Saldo (4) Geldfluss aus der Finanzierungstätigkeit (35-36)				0,00	0,00	0,00
UA	530	SA5 Saldo (5) Geldfluss aus VA-wirksamer Gebarung (SA3+SA4)				-3.688,93	-1.000,00	-2.688,93
A	53	Rettungs- und Warndienste						
A	53	SA0/SA1 (0) Nettoergeb. (21-22) / SA (1) Geldfluss op. Geb. (31-32)	-1.087,63	-1.000,00	-87,63	-950,72	-1.000,00	49,28
A	53	SA00 Nettoergebnis nach Zuweisung und Entnahmen von HH-Rücklagen	-1.087,63	-1.000,00	-87,63			
A	53	SA2 Saldo (2) Geldfluss aus der Investiven Gebarung (33-34)				-2.738,21	0,00	-2.738,21
A	53	SA3 Saldo (3) Nettofinanzierungssaldo (SA1+SA2)				-3.688,93	-1.000,00	-2.688,93
A	53	SA4 Saldo (4) Geldfluss aus der Finanzierungstätigkeit (35-36)				0,00	0,00	0,00
A	53	SA5 Saldo (5) Geldfluss aus VA-wirksamer Gebarung (SA3+SA4)				-3.688,93	-1.000,00	-2.688,93
A	53	SA51 Saldo Geldfluss aus operativer Gebarung für invest. Vorhaben				0,00	0,00	0,00

Rechnungsabschluss 2022

Detailnachweis RA / 562 Sprengelbeiträge - interne Vergütungen enthalten

Fonds	Konto	Bezeichnung	ERA 2022	EVA 2022	Differenz	FRA 2022	FVA 2022	Differenz
Fonds 562000		Sprengelbeiträge						
Operative Gebarung								
SU	21/31	Summe Erträge / Einzahlungen operative Gebarung	0,00	0,00	0,00	0,00	0,00	0,00
562000	752000	Lfd. Transferz. an Gemeinden/Gdeverbände	639.832,93	636.000,00	3.832,93	639.832,93	636.000,00	3.832,93
2	2231/3231	Transferaufwand / -zahlungen an Träger des öffentl. Rechts	639.832,93	636.000,00	3.832,93	639.832,93	636.000,00	3.832,93
1	223/323	Transferaufwand (lfd. u.KTs) / Auszahl. Transfers (ohne KTs)	639.832,93	636.000,00	3.832,93	639.832,93	636.000,00	3.832,93
SU	22/32	Summe Aufwendungen / Auszahlungen operative Gebarung	639.832,93	636.000,00	3.832,93	639.832,93	636.000,00	3.832,93
SA	SA0/SA1	(0) Nettoergeb. (21-22) / SA (1) Geldfluss op. Geb. (31-32)	-639.832,93	-636.000,00	-3.832,93	-639.832,93	-636.000,00	-3.832,93
SA	SA0R	Saldo Haushaltsrücklagen	0,00	0,00	0,00			
SA	SA00	Nettoergebnis nach Zuweisung und Entnahmen von HH-Rücklagen	-639.832,93	-636.000,00	-3.832,93			
Investive Gebarung								
SU	33	Summe Einzahlungen investive Gebarung				0,00	0,00	0,00
SU	34	Summe Auszahlungen investive Gebarung				0,00	0,00	0,00
SA	SA2	Saldo (2) Geldfluss aus der Investiven Gebarung (33-34)				0,00	0,00	0,00
SA	SA3	Saldo (3) Nettofinanzierungssaldo (SA1+SA2)				-639.832,93	-636.000,00	-3.832,93
Finanzierungstätigkeit								
SU	35	Summe Einzahlungen aus der Finanzierungstätigkeit				0,00	0,00	0,00
SU	36	Summe Auszahlungen aus der Finanzierungstätigkeit				0,00	0,00	0,00
SA	SA4	Saldo (4) Geldfluss aus der Finanzierungstätigkeit (35-36)				0,00	0,00	0,00
SA	SA5	Saldo (5) Geldfluss aus VA-wirksamer Gebarung (SA3+SA4)				-639.832,93	-636.000,00	-3.832,93
Verrechnung zw. operativer Gebarung und investiven Vorhaben								
SA	SA51	Saldo Geldfluss aus operativer Gebarung für invest. Vorhaben				0,00	0,00	0,00
Fonds 562100		Sprengelbeiträge						
Operative Gebarung								

Rechnungsabschluss 2022

Detailnachweis RA / 562 Sprengelbeiträge - interne Vergütungen enthalten

Fonds	Konto	Bezeichnung	ERA 2022	EVA 2022	Differenz	FRA 2022	FVA 2022	Differenz
SU	21/31	Summe Erträge / Einzahlungen operative Gebarung	0,00	0,00	0,00	0,00	0,00	0,00
562100	752000	Lfd. Transferz. an Gemeinden/Gdeverbände	13,55	100,00	-86,45	13,55	100,00	-86,45
2	2231/3231	Transferaufwand / -zahlungen an Träger des öffentl. Rechts	13,55	100,00	-86,45	13,55	100,00	-86,45
1	223/323	Transferaufwand (lfd. u.KTs) / Auszahl. Transfers (ohne KTs)	13,55	100,00	-86,45	13,55	100,00	-86,45
SU	22/32	Summe Aufwendungen / Auszahlungen operative Gebarung	13,55	100,00	-86,45	13,55	100,00	-86,45
SA	SA0/SA1	(0) Nettoergeb. (21-22) / SA (1) Geldfluss op. Geb. (31-32)	-13,55	-100,00	86,45	-13,55	-100,00	86,45
SA	SA0R	Saldo Haushaltsrücklagen	0,00	0,00	0,00			
SA	SA00	Nettoergebnis nach Zuweisung und Entnahmen von HH-Rücklagen	-13,55	-100,00	86,45			
Investive Gebarung								
SU	33	Summe Einzahlungen investive Gebarung				0,00	0,00	0,00
SU	34	Summe Auszahlungen investive Gebarung				0,00	0,00	0,00
SA	SA2	Saldo (2) Geldfluss aus der Investiven Gebarung (33-34)				0,00	0,00	0,00
SA	SA3	Saldo (3) Nettofinanzierungssaldo (SA1+SA2)				-13,55	-100,00	86,45
Finanzierungstätigkeit								
SU	35	Summe Einzahlungen aus der Finanzierungstätigkeit				0,00	0,00	0,00
SU	36	Summe Auszahlungen aus der Finanzierungstätigkeit				0,00	0,00	0,00
SA	SA4	Saldo (4) Geldfluss aus der Finanzierungstätigkeit (35-36)				0,00	0,00	0,00
SA	SA5	Saldo (5) Geldfluss aus VA-wirksamer Gebarung (SA3+SA4)				-13,55	-100,00	86,45
Verrechnung zw. operativer Gebarung und investiven Vorhaben								
SA	SA51	Saldo Geldfluss aus operativer Gebarung für invest. Vorhaben				0,00	0,00	0,00

Rechnungsabschluss 2022

Detailnachweis RA / 562 Sprengelbeiträge - interne Vergütungen enthalten

Fonds	Konto	Bezeichnung	ERA 2022	EVA 2022	Differenz	FRA 2022	FVA 2022	Differenz
UA 562		Sprengelbeiträge						
UA 562	SA0/SA1	(0) Nettoergeb. (21-22) / SA (1) Geldfluss op. Geb. (31-32)	-639.846,48	-636.100,00	-3.746,48	-639.846,48	-636.100,00	-3.746,48
UA 562	SA00	Nettoergebnis nach Zuweisung und Entnahmen von HH-Rücklagen	-639.846,48	-636.100,00	-3.746,48			
UA 562	SA2	Saldo (2) Geldfluss aus der Investiven Gebarung (33-34)				0,00	0,00	0,00
UA 562	SA3	Saldo (3) Nettofinanzierungssaldo (SA1+SA2)				-639.846,48	-636.100,00	-3.746,48
UA 562	SA4	Saldo (4) Geldfluss aus der Finanzierungstätigkeit (35-36)				0,00	0,00	0,00
UA 562	SA5	Saldo (5) Geldfluss aus VA-wirksamer Gebarung (SA3+SA4)				-639.846,48	-636.100,00	-3.746,48
A 56		Krankenanstalten anderer Rechtsträger						
A 56	SA0/SA1	(0) Nettoergeb. (21-22) / SA (1) Geldfluss op. Geb. (31-32)	-639.846,48	-636.100,00	-3.746,48	-639.846,48	-636.100,00	-3.746,48
A 56	SA00	Nettoergebnis nach Zuweisung und Entnahmen von HH-Rücklagen	-639.846,48	-636.100,00	-3.746,48			
A 56	SA2	Saldo (2) Geldfluss aus der Investiven Gebarung (33-34)				0,00	0,00	0,00
A 56	SA3	Saldo (3) Nettofinanzierungssaldo (SA1+SA2)				-639.846,48	-636.100,00	-3.746,48
A 56	SA4	Saldo (4) Geldfluss aus der Finanzierungstätigkeit (35-36)				0,00	0,00	0,00
A 56	SA5	Saldo (5) Geldfluss aus VA-wirksamer Gebarung (SA3+SA4)				-639.846,48	-636.100,00	-3.746,48
A 56	SA51	Saldo Geldfluss aus operativer Gebarung für invest. Vorhaben				0,00	0,00	0,00
Gruppe 5		Gesundheit						
Gruppe 5	SA0/SA1	(0) Nettoergeb. (21-22) / SA (1) Geldfluss op. Geb. (31-32)	-611.535,31	-630.700,00	19.164,69	-611.398,40	-630.700,00	19.301,60
Gruppe 5	SA00	Nettoergebnis nach Zuweisung und Entnahmen von HH-Rücklagen	-611.535,31	-630.700,00	19.164,69			
Gruppe 5	SA2	Saldo (2) Geldfluss aus der Investiven Gebarung (33-34)				-2.738,21	0,00	-2.738,21
Gruppe 5	SA3	Saldo (3) Nettofinanzierungssaldo (SA1+SA2)				-614.136,61	-630.700,00	16.563,39
Gruppe 5	SA4	Saldo (4) Geldfluss aus der Finanzierungstätigkeit (35-36)				0,00	0,00	0,00
Gruppe 5	SA5	Saldo (5) Geldfluss aus VA-wirksamer Gebarung (SA3+SA4)				-614.136,61	-630.700,00	16.563,39
Gruppe 5	SA51	Saldo Geldfluss aus operativer Gebarung für invest. Vorhaben				0,00	0,00	0,00

Rechnungsabschluss 2022

Detailnachweis RA / 612 Gemeindestraßen - interne Vergütungen enthalten

Fonds	Konto	Bezeichnung	ERA 2022	EVA 2022	Differenz	FRA 2022	FVA 2022	Differenz
Fonds 612000		Gemeindestraßen						
Operative Gebarung								
612000	816500	Interne Leistungsverrechnung Personal	13.000,00	13.000,00	0,00	13.000,00	13.000,00	0,00
2	2114/3114	Erträge / Einzahlungen aus Leistungen	13.000,00	13.000,00	0,00	13.000,00	13.000,00	0,00
612000	811000	Miete- und Pachtertrag	443,54	500,00	-56,46	443,54	500,00	-56,46
2	2115/3115	Erträge / Einzahlungen aus Besitz und wirtschaftl. Tätigkeit	443,54	500,00	-56,46	443,54	500,00	-56,46
612000	808000	Veräußerung von Waren	54,50	100,00	-45,50	54,50	100,00	-45,50
612000	829000	Sonstige Einnahmen	19.705,15	3.000,00	16.705,15	19.705,15	3.000,00	16.705,15
2	2116/3116	Erträge / Einz. aus Veräußerung/GWG u. sonst. Erträge/Einz.	19.759,65	3.100,00	16.659,65	19.759,65	3.100,00	16.659,65
612000	817400	Erträge aus der Aufl. von sonst. Rückst. - Abf.	17.585,77	0,00	17.585,77	0,00	0,00	0,00
612000	817500	Erträge aus der Aufl. von sonst. Rückst. - Jub.	7.293,99	0,00	7.293,99	0,00	0,00	0,00
2	2117	Nicht finanzierungswirksame operative Erträge	24.879,76	0,00	24.879,76	0,00	0,00	0,00
1	211/311	Erträge / Einzahl. aus der operativen Verwaltungstätigkeit	58.082,95	16.600,00	41.482,95	33.203,19	16.600,00	16.603,19
612000	861000	Lfd. Transferz. von Ländern	1.762,71	1.900,00	-137,29	1.762,71	1.900,00	-137,29
612000	871000	Kapitaltransfers aus Gemeinde-BZ	280.000,00	280.000,00	0,00	280.000,00	280.000,00	0,00
2	2121/3121	Transferertrag / -zahlungen von Trägern des öffentl. Rechts	281.762,71	281.900,00	-137,29	281.762,71	281.900,00	-137,29
612000	813000	Erträge aus der Aufl. von IZ (Kapitaltrans.)	4.519,23	3.200,00	1.319,23	0,00	0,00	0,00
2	2127	Nicht finanzierungswirksamer Transferertrag	4.519,23	3.200,00	1.319,23	0,00	0,00	0,00
1	212/312	Erträge aus Transfers / Einzahl. aus Transfers (ohne KTs)	286.281,94	285.100,00	1.181,94	281.762,71	281.900,00	-137,29
SU 21/31		Summe Erträge / Einzahlungen operative Gebarung	344.364,89	301.700,00	42.664,89	314.965,90	298.500,00	16.465,90
612000	511000	Geldb. Vertragsbed. in handw. Verwendung	79.075,12	81.800,00	-2.724,88	79.075,12	81.800,00	-2.724,88
612000	511100	Geldb. Vertragsbed. in handw. Verwendung	13.253,85	0,00	13.253,85	13.253,85	0,00	13.253,85
612000	565000	Mehrleistungsvergütungen	0,00	1.000,00	-1.000,00	0,00	1.000,00	-1.000,00
2	2211/3211	Personalaufwand / Ausz. (Bezüge, Nebengeb., Mehrleistungen)	92.328,97	82.800,00	9.528,97	92.328,97	82.800,00	9.528,97
612000	580000	Dienstgeberbeiträge FLAF	3.067,80	3.500,00	-432,20	3.067,80	3.500,00	-432,20
612000	582000	Leistungen aus der Selbstträgerschaft	15.691,86	18.200,00	-2.508,14	15.691,86	18.200,00	-2.508,14

Rechnungsabschluss 2022

Detailnachweis RA / 612 Gemeindestraßen - interne Vergütungen enthalten

Fonds	Konto	Bezeichnung	ERA 2022	EVA 2022	Differenz	FRA 2022	FVA 2022	Differenz
2	2212/3212	Gesetzlicher und freiwilliger Sozialaufwand / Auszahlungen	18.759,66	21.700,00	-2.940,34	18.759,66	21.700,00	-2.940,34
612000	591000	Dotierung von Rückstellungen für Abfertigungen	729,96	1.300,00	-570,04	0,00	0,00	0,00
612000	592000	Dot. von Rückstel. für Jubiläumswendungen	377,17	100,00	277,17	0,00	0,00	0,00
2	2214	Nicht finanzierungswirksamer Personalaufwand	1.107,13	1.400,00	-292,87	0,00	0,00	0,00
1	221/321	Personalaufwand / Auszahlungen aus Personalaufwand	112.195,76	105.900,00	6.295,76	111.088,63	104.500,00	6.588,63
612000	413000	Handelswaren	260,86	200,00	60,86	260,86	200,00	60,86
612000	452000	Treibstoffe	3.000,00	4.000,00	-1.000,00	3.000,00	4.000,00	-1.000,00
2	2221/3221	Gebrauchs- und Verbrauchsgüter, Handelswaren / Auszahlungen	3.260,86	4.200,00	-939,14	3.260,86	4.200,00	-939,14
612000	670000	Versicherungen	244,31	300,00	-55,69	244,31	300,00	-55,69
2	2222/3222	Verwaltungs- und Betriebsaufwand / Auszahlungen	244,31	300,00	-55,69	244,31	300,00	-55,69
612000	611000	Instandhaltung von Straßenbauten	12.791,44	20.000,00	-7.208,56	12.791,44	20.000,00	-7.208,56
612000	617000	Instandhaltung von Fahrzeugen	1.263,81	5.000,00	-3.736,19	715,20	5.000,00	-4.284,80
2	2224/3224	Instandhaltung / Auszahlungen für Instandhaltung	14.055,25	25.000,00	-10.944,75	13.506,64	25.000,00	-11.493,36
612000	724000	Reisegebühren	173,94	200,00	-26,06	173,94	200,00	-26,06
2	2225/3225	Sonstiger Sachaufwand / Sonstige Auszahl. aus Sachaufwand	173,94	200,00	-26,06	173,94	200,00	-26,06
612000	680200	Planm. Afa Grundstückseinrichtungen/Infrastruktur	207.379,33	209.600,00	-2.220,67	0,00	0,00	0,00
612000	680500	Planm. Afa Sonderanlagen	461,80	1.500,00	-1.038,20	0,00	0,00	0,00
2	2226/3226	Nicht finanz.wirks. Sachaufw. / Ausz. Inanspruchn.Haftungen	207.841,13	211.100,00	-3.258,87	0,00	0,00	0,00
1	222/322	Sachaufwand / Auszahlungen aus Sachaufwand (o.Transferaufw.)	225.575,49	240.800,00	-15.224,51	17.185,75	29.700,00	-12.514,25
612000	650000	Zinsen für Finanzschulden in Euro	1.538,62	1.300,00	238,62	1.538,62	1.300,00	238,62
2	2241/3241	Zinsen Fin.sch,Fin.lease,Ford.kauf,deriv.Fin.instr. m.G/Ausz.	1.538,62	1.300,00	238,62	1.538,62	1.300,00	238,62
1	224/324	Finanzaufwand / Auszahlungen aus Finanzaufwand	1.538,62	1.300,00	238,62	1.538,62	1.300,00	238,62
SU	22/32	Summe Aufwendungen / Auszahlungen operative Gebarung	339.309,87	348.000,00	-8.690,13	129.813,00	135.500,00	-5.687,00
SA	SA0/SA1	(0) Nettoergeb. (21-22) / SA (1) Geldfluss op. Geb. (31-32)	5.055,02	-46.300,00	51.355,02	185.152,90	163.000,00	22.152,90
SA	SA0R	Saldo Haushaltsrücklagen	0,00	0,00	0,00			
SA	SA00	Nettoergebnis nach Zuweisung und Entnahmen von HH-Rücklagen	5.055,02	-46.300,00	51.355,02			

Rechnungsabschluss 2022

Detailnachweis RA / 612 Gemeindestraßen - interne Vergütungen enthalten

Fonds	Konto	Bezeichnung	ERA 2022	EVA 2022	Differenz	FRA 2022	FVA 2022	Differenz
Investive Gebarung								
SU	33	Summe Einzahlungen investive Gebarung				0,00	0,00	0,00
612000	002000	Straßenbauten				415.551,03	265.000,00	150.551,03
612000	003000	Grundstücke zu Straßenbauten				22.150,50	5.000,00	17.150,50
612000	005000	Anlagen zu Straßenbauten				0,00	10.000,00	-10.000,00
612000	060000	Im Bau befindliche Grundstückseinr.				20.324,57	0,00	20.324,57
2	3412	Ausz. für den Erwerb von Grundstücken & Grundstückseinricht.				458.026,10	280.000,00	178.026,10
1	341	Auszahlungen aus der Investitionstätigkeit				458.026,10	280.000,00	178.026,10
SU	34	Summe Auszahlungen investive Gebarung				458.026,10	280.000,00	178.026,10
SA	SA2	Saldo (2) Geldfluss aus der Investiven Gebarung (33-34)				-458.026,10	-280.000,00	-178.026,10
SA	SA3	Saldo (3) Nettofinanzierungssaldo (SA1+SA2)				-272.873,20	-117.000,00	-155.873,20
Finanzierungstätigkeit								
SU	35	Summe Einzahlungen aus der Finanzierungstätigkeit				0,00	0,00	0,00
612000	346000	Investitionsdarlehen von Finanz.unt.				39.922,37	40.000,00	-77,63
2	3614	Auszahlungen aus Finanzschulden				39.922,37	40.000,00	-77,63
1	361	Auszahlungen aus der Tilgung von Finanzschulden				39.922,37	40.000,00	-77,63
SU	36	Summe Auszahlungen aus der Finanzierungstätigkeit				39.922,37	40.000,00	-77,63
SA	SA4	Saldo (4) Geldfluss aus der Finanzierungstätigkeit (35-36)				-39.922,37	-40.000,00	77,63
SA	SA5	Saldo (5) Geldfluss aus VA-wirksamer Gebarung (SA3+SA4)				-312.795,57	-157.000,00	-155.795,57
Verrechnung zw. operativer Gebarung und investiven Vorhaben								
612000	910000	Verrechnung zw. operativer Gebarung und Projekten				162.715,08	0,00	162.715,08
2	3701	Einzahlungen aus operativer Gebarung für investive Vorhaben				162.715,08	0,00	162.715,08
1	370	Einzahlungen aus operativer Gebarung für investive Vorhaben				162.715,08	0,00	162.715,08
SA	SA51	Saldo Geldfluss aus operativer Gebarung für invest. Vorhaben				162.715,08	0,00	162.715,08

Rechnungsabschluss 2022

Detailnachweis RA / 612 Gemeindestraßen - interne Vergütungen enthalten

Fonds	Konto	Bezeichnung	ERA 2022	EVA 2022	Differenz	FRA 2022	FVA 2022	Differenz
UA 612		Gemeindestraßen						
UA 612	SA0/SA1	(0) Nettoergeb. (21-22) / SA (1) Geldfluss op. Geb. (31-32)	5.055,02	-46.300,00	51.355,02	185.152,90	163.000,00	22.152,90
UA 612	SA00	Nettoergebnis nach Zuweisung und Entnahmen von HH-Rücklagen	5.055,02	-46.300,00	51.355,02			
UA 612	SA2	Saldo (2) Geldfluss aus der Investiven Gebarung (33-34)				-458.026,10	-280.000,00	-178.026,10
UA 612	SA3	Saldo (3) Nettofinanzierungssaldo (SA1+SA2)				-272.873,20	-117.000,00	-155.873,20
UA 612	SA4	Saldo (4) Geldfluss aus der Finanzierungstätigkeit (35-36)				-39.922,37	-40.000,00	77,63
UA 612	SA5	Saldo (5) Geldfluss aus VA-wirksamer Gebarung (SA3+SA4)				-312.795,57	-157.000,00	-155.795,57
A 61		Straßenbau						
A 61	SA0/SA1	(0) Nettoergeb. (21-22) / SA (1) Geldfluss op. Geb. (31-32)	5.055,02	-46.300,00	51.355,02	185.152,90	163.000,00	22.152,90
A 61	SA00	Nettoergebnis nach Zuweisung und Entnahmen von HH-Rücklagen	5.055,02	-46.300,00	51.355,02			
A 61	SA2	Saldo (2) Geldfluss aus der Investiven Gebarung (33-34)				-458.026,10	-280.000,00	-178.026,10
A 61	SA3	Saldo (3) Nettofinanzierungssaldo (SA1+SA2)				-272.873,20	-117.000,00	-155.873,20
A 61	SA4	Saldo (4) Geldfluss aus der Finanzierungstätigkeit (35-36)				-39.922,37	-40.000,00	77,63
A 61	SA5	Saldo (5) Geldfluss aus VA-wirksamer Gebarung (SA3+SA4)				-312.795,57	-157.000,00	-155.795,57
A 61	SA51	Saldo Geldfluss aus operativer Gebarung für invest. Vorhaben				162.715,08	0,00	162.715,08

Rechnungsabschluss 2022

Detailnachweis RA / 640 Einrichtungen und Maßnahmen nach der Straßenverkehrsordnung - interne Vergütungen enthalten

Fonds	Konto	Bezeichnung	ERA 2022	EVA 2022	Differenz	FRA 2022	FVA 2022	Differenz
Fonds 640000		Einrichtungen und Maßnahmen nach der						
Operative Gebarung								
640000	868000	Lfd. Transferz. von priv. Haushalten	3.135,00	300,00	2.835,00	3.115,00	300,00	2.815,00
2	2124/3124	Transferertrag / -zahlungen von Haush. & Org. o.Erwerbschar.	3.135,00	300,00	2.835,00	3.115,00	300,00	2.815,00
1	212/312	Erträge aus Transfers / Einzahl. aus Transfers (ohne KTs)	3.135,00	300,00	2.835,00	3.115,00	300,00	2.815,00
SU	21/31	Summe Erträge / Einzahlungen operative Gebarung	3.135,00	300,00	2.835,00	3.115,00	300,00	2.815,00
640000	400000	Geringwertige Wirtschaftsg. Anlageverm.	4.872,77	4.000,00	872,77	4.872,77	4.000,00	872,77
2	2221/3221	Gebrauchs- und Verbrauchsgüter, Handelswaren / Auszahlungen	4.872,77	4.000,00	872,77	4.872,77	4.000,00	872,77
640000	619100	Instandhaltung von Sonderanlagen	65,00	500,00	-435,00	65,00	500,00	-435,00
2	2224/3224	Instandhaltung / Auszahlungen für Instandhaltung	65,00	500,00	-435,00	65,00	500,00	-435,00
640000	680500	Planm. Afa Sonderanlagen	1.156,37	1.900,00	-743,63	0,00	0,00	0,00
2	2226/3226	Nicht finanz.wirks. Sachaufw. / Ausz. Inanspruchn.Haftungen	1.156,37	1.900,00	-743,63	0,00	0,00	0,00
1	222/322	Sachaufwand / Auszahlungen aus Sachaufwand (o.Transferaufw.)	6.094,14	6.400,00	-305,86	4.937,77	4.500,00	437,77
SU	22/32	Summe Aufwendungen / Auszahlungen operative Gebarung	6.094,14	6.400,00	-305,86	4.937,77	4.500,00	437,77
SA	SA0/SA1	(0) Nettoergeb. (21-22) / SA (1) Geldfluss op. Geb. (31-32)	-2.959,14	-6.100,00	3.140,86	-1.822,77	-4.200,00	2.377,23
SA	SA0R	Saldo Haushaltsrücklagen	0,00	0,00	0,00			
SA	SA00	Nettoergebnis nach Zuweisung und Entnahmen von HH-Rücklagen	-2.959,14	-6.100,00	3.140,86			
Investive Gebarung								
SU	33	Summe Einzahlungen investive Gebarung				0,00	0,00	0,00
640000	050000	Sonderanlagen				0,00	5.000,00	-5.000,00
2	3412	Ausz. für den Erwerb von Grundstücken & Grundstückseinricht.				0,00	5.000,00	-5.000,00
1	341	Auszahlungen aus der Investitionstätigkeit				0,00	5.000,00	-5.000,00
SU	34	Summe Auszahlungen investive Gebarung				0,00	5.000,00	-5.000,00
SA	SA2	Saldo (2) Geldfluss aus der Investiven Gebarung (33-34)				0,00	-5.000,00	5.000,00
SA	SA3	Saldo (3) Nettofinanzierungssaldo (SA1+SA2)				-1.822,77	-9.200,00	7.377,23

Rechnungsabschluss 2022**Detailnachweis RA / 640 Einrichtungen und Maßnahmen nach der Straßenverkehrsordnung - interne Vergütungen enthalten**

Fonds	Konto	Bezeichnung	ERA 2022	EVA 2022	Differenz	FRA 2022	FVA 2022	Differenz
Finanzierungstätigkeit								
SU	35	Summe Einzahlungen aus der Finanzierungstätigkeit				0,00	0,00	0,00
SU	36	Summe Auszahlungen aus der Finanzierungstätigkeit				0,00	0,00	0,00
SA	SA4	Saldo (4) Geldfluss aus der Finanzierungstätigkeit (35-36)				0,00	0,00	0,00
SA	SA5	Saldo (5) Geldfluss aus VA-wirksamer Gebarung (SA3+SA4)				-1.822,77	-9.200,00	7.377,23
Verrechnung zw. operativer Gebarung und investiven Vorhaben								
SA	SA51	Saldo Geldfluss aus operativer Gebarung für invest. Vorhaben				0,00	0,00	0,00
UA 640 Einrichtungen und Maßnahmen nach der Straßenverkehrsordnung								
UA 640	SA0/SA1	(0) Nettoergeb. (21-22) / SA (1) Geldfluss op. Geb. (31-32)	-2.959,14	-6.100,00	3.140,86	-1.822,77	-4.200,00	2.377,23
UA 640	SA00	Nettoergebnis nach Zuweisung und Entnahmen von HH-Rücklagen	-2.959,14	-6.100,00	3.140,86			
UA 640	SA2	Saldo (2) Geldfluss aus der Investiven Gebarung (33-34)				0,00	-5.000,00	5.000,00
UA 640	SA3	Saldo (3) Nettofinanzierungssaldo (SA1+SA2)				-1.822,77	-9.200,00	7.377,23
UA 640	SA4	Saldo (4) Geldfluss aus der Finanzierungstätigkeit (35-36)				0,00	0,00	0,00
UA 640	SA5	Saldo (5) Geldfluss aus VA-wirksamer Gebarung (SA3+SA4)				-1.822,77	-9.200,00	7.377,23
A 64 Straßenverkehr								
A 64	SA0/SA1	(0) Nettoergeb. (21-22) / SA (1) Geldfluss op. Geb. (31-32)	-2.959,14	-6.100,00	3.140,86	-1.822,77	-4.200,00	2.377,23
A 64	SA00	Nettoergebnis nach Zuweisung und Entnahmen von HH-Rücklagen	-2.959,14	-6.100,00	3.140,86			
A 64	SA2	Saldo (2) Geldfluss aus der Investiven Gebarung (33-34)				0,00	-5.000,00	5.000,00
A 64	SA3	Saldo (3) Nettofinanzierungssaldo (SA1+SA2)				-1.822,77	-9.200,00	7.377,23
A 64	SA4	Saldo (4) Geldfluss aus der Finanzierungstätigkeit (35-36)				0,00	0,00	0,00
A 64	SA5	Saldo (5) Geldfluss aus VA-wirksamer Gebarung (SA3+SA4)				-1.822,77	-9.200,00	7.377,23
A 64	SA51	Saldo Geldfluss aus operativer Gebarung für invest. Vorhaben				0,00	0,00	0,00

Rechnungsabschluss 2022

Detailnachweis RA / 640 Einrichtungen und Maßnahmen nach der Straßenverkehrsordnung - interne Vergütungen enthalten

Fonds	Konto	Bezeichnung	ERA 2022	EVA 2022	Differenz	FRA 2022	FVA 2022	Differenz
Gruppe 6		Straßen-und Wasserbau, Verkehr						
Gruppe 6	SA0/SA1	(0) Nettoergeb. (21-22) / SA (1) Geldfluss op. Geb. (31-32)	2.095,88	-52.400,00	54.495,88	183.330,13	158.800,00	24.530,13
Gruppe 6	SA00	Nettoergebnis nach Zuweisung und Entnahmen von HH-Rücklagen	2.095,88	-52.400,00	54.495,88			
Gruppe 6	SA2	Saldo (2) Geldfluss aus der Investiven Gebarung (33-34)				-458.026,10	-285.000,00	-173.026,10
Gruppe 6	SA3	Saldo (3) Nettofinanzierungssaldo (SA1+SA2)				-274.695,97	-126.200,00	-148.495,97
Gruppe 6	SA4	Saldo (4) Geldfluss aus der Finanzierungstätigkeit (35-36)				-39.922,37	-40.000,00	77,63
Gruppe 6	SA5	Saldo (5) Geldfluss aus VA-wirksamer Gebarung (SA3+SA4)				-314.618,34	-166.200,00	-148.418,34
Gruppe 6	SA51	Saldo Geldfluss aus operativer Gebarung für invest. Vorhaben				162.715,08	0,00	162.715,08

Rechnungsabschluss 2022

Detailnachweis RA / 710 Land- und Forstwirtschaftlicher Wegebau - interne Vergütungen enthalten

Fonds	Konto	Bezeichnung	ERA 2022	EVA 2022	Differenz	FRA 2022	FVA 2022	Differenz
Fonds 710000		Land- und forstwirtschaftlicher Wegebau						
Operative Gebarung								
710000	871000	Kapitaltransfers aus Gemeinde-BZ	5.250,00	5.200,00	50,00	5.250,00	5.200,00	50,00
2	2121/3121	Transferertrag / -zahlungen von Trägern des öffentl. Rechts	5.250,00	5.200,00	50,00	5.250,00	5.200,00	50,00
710000	813000	Erträge aus der Aufl. von IZ (Kapitaltrans.)	7.354,86	7.900,00	-545,14	0,00	0,00	0,00
2	2127	Nicht finanzierungswirksamer Transferertrag	7.354,86	7.900,00	-545,14	0,00	0,00	0,00
1	212/312	Erträge aus Transfers / Einzahl. aus Transfers (ohne KTs)	12.604,86	13.100,00	-495,14	5.250,00	5.200,00	50,00
SU	21/31	Summe Erträge / Einzahlungen operative Gebarung	12.604,86	13.100,00	-495,14	5.250,00	5.200,00	50,00
710000	611000	Instandhaltung von Straßenbauten	3.071,11	2.000,00	1.071,11	3.071,11	2.000,00	1.071,11
2	2224/3224	Instandhaltung / Auszahlungen für Instandhaltung	3.071,11	2.000,00	1.071,11	3.071,11	2.000,00	1.071,11
710000	680200	Planm. Afa Grundstückseinrichtungen/Infrastruktur	41.121,06	41.600,00	-478,94	0,00	0,00	0,00
2	2226/3226	Nicht finanz.wirks. Sachaufw. / Ausz. Inanspruchn.Haftungen	41.121,06	41.600,00	-478,94	0,00	0,00	0,00
1	222/322	Sachaufwand / Auszahlungen aus Sachaufwand (o.Transferaufw.)	44.192,17	43.600,00	592,17	3.071,11	2.000,00	1.071,11
SU	22/32	Summe Aufwendungen / Auszahlungen operative Gebarung	44.192,17	43.600,00	592,17	3.071,11	2.000,00	1.071,11
SA	SA0/SA1	(0) Nettoergeb. (21-22) / SA (1) Geldfluss op. Geb. (31-32)	-31.587,31	-30.500,00	-1.087,31	2.178,89	3.200,00	-1.021,11
SA	SA0R	Saldo Haushaltsrücklagen	0,00	0,00	0,00			
SA	SA00	Nettoergebnis nach Zuweisung und Entnahmen von HH-Rücklagen	-31.587,31	-30.500,00	-1.087,31			
Investive Gebarung								
710000	301000	Kapitaltransf. von Ländern, -fonds und -kammern				5.250,00	5.300,00	-50,00
2	3331	Kapitaltransferzahlungen von Trägern des öffentlichen Rechts				5.250,00	5.300,00	-50,00
1	333	Einzahlungen aus Kapitaltransfers				5.250,00	5.300,00	-50,00
SU	33	Summe Einzahlungen investive Gebarung				5.250,00	5.300,00	-50,00
710000	002000	Straßenbauten				32.244,23	30.000,00	2.244,23
2	3412	Ausz. für den Erwerb von Grundstücken & Grundstückseinricht.				32.244,23	30.000,00	2.244,23
1	341	Auszahlungen aus der Investitionstätigkeit				32.244,23	30.000,00	2.244,23

Rechnungsabschluss 2022

Detailnachweis RA / 710 Land- und Forstwirtschaftlicher Wegebau - interne Vergütungen enthalten

Fonds	Konto	Bezeichnung	ERA 2022	EVA 2022	Differenz	FRA 2022	FVA 2022	Differenz
SU	34	Summe Auszahlungen investive Gebarung				32.244,23	30.000,00	2.244,23
SA	SA2	Saldo (2) Geldfluss aus der Investiven Gebarung (33-34)				-26.994,23	-24.700,00	-2.294,23
SA	SA3	Saldo (3) Nettofinanzierungssaldo (SA1+SA2)				-24.815,34	-21.500,00	-3.315,34
Finanzierungstätigkeit								
SU	35	Summe Einzahlungen aus der Finanzierungstätigkeit				0,00	0,00	0,00
SU	36	Summe Auszahlungen aus der Finanzierungstätigkeit				0,00	0,00	0,00
SA	SA4	Saldo (4) Geldfluss aus der Finanzierungstätigkeit (35-36)				0,00	0,00	0,00
SA	SA5	Saldo (5) Geldfluss aus VA-wirksamer Gebarung (SA3+SA4)				-24.815,34	-21.500,00	-3.315,34
Verrechnung zw. operativer Gebarung und investiven Vorhaben								
710000	910000	Verrechnung zw. operativer Gebarung und Projekten				21.744,23	19.500,00	2.244,23
2	3701	Einzahlungen aus operativer Gebarung für investive Vorhaben				21.744,23	19.500,00	2.244,23
1	370	Einzahlungen aus operativer Gebarung für investive Vorhaben				21.744,23	19.500,00	2.244,23
SA	SA51	Saldo Geldfluss aus operativer Gebarung für invest. Vorhaben				21.744,23	19.500,00	2.244,23
UA 710 Land- und Forstwirtschaftlicher Wegebau								
UA 710	SA0/SA1	(0) Nettoergeb. (21-22) / SA (1) Geldfluss op. Geb. (31-32)	-31.587,31	-30.500,00	-1.087,31	2.178,89	3.200,00	-1.021,11
UA 710	SA00	Nettoergebnis nach Zuweisung und Entnahmen von HH-Rücklagen	-31.587,31	-30.500,00	-1.087,31			
UA 710	SA2	Saldo (2) Geldfluss aus der Investiven Gebarung (33-34)				-26.994,23	-24.700,00	-2.294,23
UA 710	SA3	Saldo (3) Nettofinanzierungssaldo (SA1+SA2)				-24.815,34	-21.500,00	-3.315,34
UA 710	SA4	Saldo (4) Geldfluss aus der Finanzierungstätigkeit (35-36)				0,00	0,00	0,00
UA 710	SA5	Saldo (5) Geldfluss aus VA-wirksamer Gebarung (SA3+SA4)				-24.815,34	-21.500,00	-3.315,34

Rechnungsabschluss 2022**Detailnachweis RA / 710 Land- und Forstwirtschaftlicher Wegebau - interne Vergütungen enthalten**

Fonds	Konto	Bezeichnung	ERA 2022	EVA 2022	Differenz	FRA 2022	FVA 2022	Differenz
A 71		Grundlagenverbesserung in der Land-und Forstwirtschaft						
A 71	SA0/SA1	(0) Nettoergeb. (21-22) / SA (1) Geldfluss op. Geb. (31-32)	-31.587,31	-30.500,00	-1.087,31	2.178,89	3.200,00	-1.021,11
A 71	SA00	Nettoergebnis nach Zuweisung und Entnahmen von HH-Rücklagen	-31.587,31	-30.500,00	-1.087,31			
A 71	SA2	Saldo (2) Geldfluss aus der Investiven Gebarung (33-34)				-26.994,23	-24.700,00	-2.294,23
A 71	SA3	Saldo (3) Nettofinanzierungssaldo (SA1+SA2)				-24.815,34	-21.500,00	-3.315,34
A 71	SA4	Saldo (4) Geldfluss aus der Finanzierungstätigkeit (35-36)				0,00	0,00	0,00
A 71	SA5	Saldo (5) Geldfluss aus VA-wirksamer Gebarung (SA3+SA4)				-24.815,34	-21.500,00	-3.315,34
A 71	SA51	Saldo Geldfluss aus operativer Gebarung für invest. Vorhaben				21.744,23	19.500,00	2.244,23

Rechnungsabschluss 2022

Detailnachweis RA / 749 Sonstige Einrichtungen und Maßnahmen - interne Vergütungen enthalten

Fonds	Konto	Bezeichnung	ERA 2022	EVA 2022	Differenz	FRA 2022	FVA 2022	Differenz
Fonds 749000		Sonstige Einrichtungen und Maßnahmen						
Operative Gebarung								
SU 21/31		Summe Erträge / Einzahlungen operative Gebarung	0,00	0,00	0,00	0,00	0,00	0,00
749000	755000	Lfd. Transferz. an Unternehmungen	1.964,94	2.500,00	-535,06	1.964,94	2.500,00	-535,06
2	2233/3233	Transferaufwand / -zahlungen an Untern. (mit Finanzuntern.)	1.964,94	2.500,00	-535,06	1.964,94	2.500,00	-535,06
749000	764000	Entschädigungen	1.455,09	1.000,00	455,09	1.455,09	1.000,00	455,09
2	2234/3234	Transferaufwand / -zahlungen an Haush. & Org.o.Erwerbschar.	1.455,09	1.000,00	455,09	1.455,09	1.000,00	455,09
1	223/323	Transferaufwand (lfd. u.KTs) / Auszahl. Transfers (ohne KTs)	3.420,03	3.500,00	-79,97	3.420,03	3.500,00	-79,97
SU 22/32		Summe Aufwendungen / Auszahlungen operative Gebarung	3.420,03	3.500,00	-79,97	3.420,03	3.500,00	-79,97
SA SA0/SA1		(0) Nettoergeb. (21-22) / SA (1) Geldfluss op. Geb. (31-32)	-3.420,03	-3.500,00	79,97	-3.420,03	-3.500,00	79,97
SA SA0R		Saldo Haushaltsrücklagen	0,00	0,00	0,00			
SA SA00		Nettoergebnis nach Zuweisung und Entnahmen von HH-Rücklagen	-3.420,03	-3.500,00	79,97			
Investive Gebarung								
SU 33		Summe Einzahlungen investive Gebarung				0,00	0,00	0,00
SU 34		Summe Auszahlungen investive Gebarung				0,00	0,00	0,00
SA SA2		Saldo (2) Geldfluss aus der Investiven Gebarung (33-34)				0,00	0,00	0,00
SA SA3		Saldo (3) Nettofinanzierungssaldo (SA1+SA2)				-3.420,03	-3.500,00	79,97
Finanzierungstätigkeit								
SU 35		Summe Einzahlungen aus der Finanzierungstätigkeit				0,00	0,00	0,00
SU 36		Summe Auszahlungen aus der Finanzierungstätigkeit				0,00	0,00	0,00
SA SA4		Saldo (4) Geldfluss aus der Finanzierungstätigkeit (35-36)				0,00	0,00	0,00
SA SA5		Saldo (5) Geldfluss aus VA-wirksamer Gebarung (SA3+SA4)				-3.420,03	-3.500,00	79,97
Verrechnung zw. operativer Gebarung und investiven Vorhaben								
SA SA51		Saldo Geldfluss aus operativer Gebarung für invest. Vorhaben				0,00	0,00	0,00

Rechnungsabschluss 2022
Detailnachweis RA / 749 Sonstige Einrichtungen und Maßnahmen - interne Vergütungen enthalten

Fonds	Konto	Bezeichnung	ERA 2022	EVA 2022	Differenz	FRA 2022	FVA 2022	Differenz
UA 749		Sonstige Einrichtungen und Maßnahmen						
UA 749	SA0/SA1	(0) Nettoergeb. (21-22) / SA (1) Geldfluss op. Geb. (31-32)	-3.420,03	-3.500,00	79,97	-3.420,03	-3.500,00	79,97
UA 749	SA00	Nettoergebnis nach Zuweisung und Entnahmen von HH-Rücklagen	-3.420,03	-3.500,00	79,97			
UA 749	SA2	Saldo (2) Geldfluss aus der Investiven Gebarung (33-34)				0,00	0,00	0,00
UA 749	SA3	Saldo (3) Nettofinanzierungssaldo (SA1+SA2)				-3.420,03	-3.500,00	79,97
UA 749	SA4	Saldo (4) Geldfluss aus der Finanzierungstätigkeit (35-36)				0,00	0,00	0,00
UA 749	SA5	Saldo (5) Geldfluss aus VA-wirksamer Gebarung (SA3+SA4)				-3.420,03	-3.500,00	79,97
A 74		Sonstige Förderung der Land-und Forstwirtschaft						
A 74	SA0/SA1	(0) Nettoergeb. (21-22) / SA (1) Geldfluss op. Geb. (31-32)	-3.420,03	-3.500,00	79,97	-3.420,03	-3.500,00	79,97
A 74	SA00	Nettoergebnis nach Zuweisung und Entnahmen von HH-Rücklagen	-3.420,03	-3.500,00	79,97			
A 74	SA2	Saldo (2) Geldfluss aus der Investiven Gebarung (33-34)				0,00	0,00	0,00
A 74	SA3	Saldo (3) Nettofinanzierungssaldo (SA1+SA2)				-3.420,03	-3.500,00	79,97
A 74	SA4	Saldo (4) Geldfluss aus der Finanzierungstätigkeit (35-36)				0,00	0,00	0,00
A 74	SA5	Saldo (5) Geldfluss aus VA-wirksamer Gebarung (SA3+SA4)				-3.420,03	-3.500,00	79,97
A 74	SA51	Saldo Geldfluss aus operativer Gebarung für invest. Vorhaben				0,00	0,00	0,00

Rechnungsabschluss 2022

Detailnachweis RA / 771 Maßnahmen zur Förderung des Fremdenverkehrs - interne Vergütungen enthalten

Fonds	Konto	Bezeichnung	ERA 2022	EVA 2022	Differenz	FRA 2022	FVA 2022	Differenz
Fonds 771000		Maßnahmen zur Förderung des Fremdenverke						
Operative Gebarung								
SU 21/31		Summe Erträge / Einzahlungen operative Gebarung	0,00	0,00	0,00	0,00	0,00	0,00
771000	457100	Einschaltungen, Inserate	1.264,27	2.000,00	-735,73	1.264,27	2.000,00	-735,73
2	2221/3221	Gebrauchs- und Verbrauchsgüter, Handelswaren / Auszahlungen	1.264,27	2.000,00	-735,73	1.264,27	2.000,00	-735,73
771000	729000	Sonstige Ausgaben	0,00	200,00	-200,00	0,00	200,00	-200,00
2	2225/3225	Sonstiger Sachaufwand / Sonstige Auszahl. aus Sachaufwand	0,00	200,00	-200,00	0,00	200,00	-200,00
1	222/322	Sachaufwand / Auszahlungen aus Sachaufwand (o.Transferaufw.)	1.264,27	2.200,00	-935,73	1.264,27	2.200,00	-935,73
771000	757500	Fremdenverkehrsverbände	7.124,38	7.000,00	124,38	7.124,38	7.000,00	124,38
2	2234/3234	Transferaufwand / -zahlungen an Haush. & Org.o.Erwerbschar.	7.124,38	7.000,00	124,38	7.124,38	7.000,00	124,38
1	223/323	Transferaufwand (lfd. u.KTs) / Auszahl. Transfers (ohne KT)	7.124,38	7.000,00	124,38	7.124,38	7.000,00	124,38
SU 22/32		Summe Aufwendungen / Auszahlungen operative Gebarung	8.388,65	9.200,00	-811,35	8.388,65	9.200,00	-811,35
SA SA0/SA1		(0) Nettoergeb. (21-22) / SA (1) Geldfluss op. Geb. (31-32)	-8.388,65	-9.200,00	811,35	-8.388,65	-9.200,00	811,35
SA SA0R		Saldo Haushaltsrücklagen	0,00	0,00	0,00			
SA SA00		Nettoergebnis nach Zuweisung und Entnahmen von HH-Rücklagen	-8.388,65	-9.200,00	811,35			
Investive Gebarung								
SU 33		Summe Einzahlungen investive Gebarung				0,00	0,00	0,00
SU 34		Summe Auszahlungen investive Gebarung				0,00	0,00	0,00
SA SA2		Saldo (2) Geldfluss aus der Investiven Gebarung (33-34)				0,00	0,00	0,00
SA SA3		Saldo (3) Nettofinanzierungssaldo (SA1+SA2)				-8.388,65	-9.200,00	811,35
Finanzierungstätigkeit								
SU 35		Summe Einzahlungen aus der Finanzierungstätigkeit				0,00	0,00	0,00
SU 36		Summe Auszahlungen aus der Finanzierungstätigkeit				0,00	0,00	0,00
SA SA4		Saldo (4) Geldfluss aus der Finanzierungstätigkeit (35-36)				0,00	0,00	0,00
SA SA5		Saldo (5) Geldfluss aus VA-wirksamer Gebarung (SA3+SA4)				-8.388,65	-9.200,00	811,35

Rechnungsabschluss 2022**Detailnachweis RA / 771 Maßnahmen zur Förderung des Fremdenverkehrs - interne Vergütungen enthalten**

Fonds	Konto	Bezeichnung	ERA 2022	EVA 2022	Differenz	FRA 2022	FVA 2022	Differenz
Verrechnung zw. operativer Gebarung und investiven Vorhaben								
SA	SA51	Saldo Geldfluss aus operativer Gebarung für invest. Vorhaben				0,00	0,00	0,00
UA 771		Maßnahmen zur Förderung des Fremdenverkehrs						
UA 771	SA0/SA1	(0) Nettoergeb. (21-22) / SA (1) Geldfluss op. Geb. (31-32)	-8.388,65	-9.200,00	811,35	-8.388,65	-9.200,00	811,35
UA 771	SA00	Nettoergebnis nach Zuweisung und Entnahmen von HH-Rücklagen	-8.388,65	-9.200,00	811,35			
UA 771	SA2	Saldo (2) Geldfluss aus der Investiven Gebarung (33-34)				0,00	0,00	0,00
UA 771	SA3	Saldo (3) Nettofinanzierungssaldo (SA1+SA2)				-8.388,65	-9.200,00	811,35
UA 771	SA4	Saldo (4) Geldfluss aus der Finanzierungstätigkeit (35-36)				0,00	0,00	0,00
UA 771	SA5	Saldo (5) Geldfluss aus VA-wirksamer Gebarung (SA3+SA4)				-8.388,65	-9.200,00	811,35
A 77		Förderung des Fremdenverkehrs						
A 77	SA0/SA1	(0) Nettoergeb. (21-22) / SA (1) Geldfluss op. Geb. (31-32)	-8.388,65	-9.200,00	811,35	-8.388,65	-9.200,00	811,35
A 77	SA00	Nettoergebnis nach Zuweisung und Entnahmen von HH-Rücklagen	-8.388,65	-9.200,00	811,35			
A 77	SA2	Saldo (2) Geldfluss aus der Investiven Gebarung (33-34)				0,00	0,00	0,00
A 77	SA3	Saldo (3) Nettofinanzierungssaldo (SA1+SA2)				-8.388,65	-9.200,00	811,35
A 77	SA4	Saldo (4) Geldfluss aus der Finanzierungstätigkeit (35-36)				0,00	0,00	0,00
A 77	SA5	Saldo (5) Geldfluss aus VA-wirksamer Gebarung (SA3+SA4)				-8.388,65	-9.200,00	811,35
A 77	SA51	Saldo Geldfluss aus operativer Gebarung für invest. Vorhaben				0,00	0,00	0,00

Rechnungsabschluss 2022

Detailnachweis RA / 780 Einrichtungen zur Förderung von Handel, Gewerbe u.Industrie - interne Vergütungen enthalten

Fonds	Konto	Bezeichnung	ERA 2022	EVA 2022	Differenz	FRA 2022	FVA 2022	Differenz
Fonds 780000		Einrichtungen zur Förderung von Handel,						
Operative Gebarung								
SU 21/31		Summe Erträge / Einzahlungen operative Gebarung	0,00	0,00	0,00	0,00	0,00	0,00
780000	729000	Sonstige Ausgaben	9.240,94	8.000,00	1.240,94	9.240,94	8.000,00	1.240,94
2	2225/3225	Sonstiger Sachaufwand / Sonstige Auszahl. aus Sachaufwand	9.240,94	8.000,00	1.240,94	9.240,94	8.000,00	1.240,94
1	222/322	Sachaufwand / Auszahlungen aus Sachaufwand (o.Transferaufw.)	9.240,94	8.000,00	1.240,94	9.240,94	8.000,00	1.240,94
780000	755000	Lfd. Transferz. an Unternehmungen	0,00	12.000,00	-12.000,00	0,00	12.000,00	-12.000,00
2	2233/3233	Transferaufwand / -zahlungen an Untern. (mit Finanzuntern.)	0,00	12.000,00	-12.000,00	0,00	12.000,00	-12.000,00
1	223/323	Transferaufwand (lfd. u.KTs) / Auszahl. Transfers (ohne KTs)	0,00	12.000,00	-12.000,00	0,00	12.000,00	-12.000,00
SU 22/32		Summe Aufwendungen / Auszahlungen operative Gebarung	9.240,94	20.000,00	-10.759,06	9.240,94	20.000,00	-10.759,06
SA SA0/SA1		(0) Nettoergeb. (21-22) / SA (1) Geldfluss op. Geb. (31-32)	-9.240,94	-20.000,00	10.759,06	-9.240,94	-20.000,00	10.759,06
SA SA0R		Saldo Haushaltsrücklagen	0,00	0,00	0,00			
SA SA00		Nettoergebnis nach Zuweisung und Entnahmen von HH-Rücklagen	-9.240,94	-20.000,00	10.759,06			
Investive Gebarung								
SU 33		Summe Einzahlungen investive Gebarung				0,00	0,00	0,00
SU 34		Summe Auszahlungen investive Gebarung				0,00	0,00	0,00
SA SA2		Saldo (2) Geldfluss aus der Investiven Gebarung (33-34)				0,00	0,00	0,00
SA SA3		Saldo (3) Nettofinanzierungssaldo (SA1+SA2)				-9.240,94	-20.000,00	10.759,06
Finanzierungstätigkeit								
SU 35		Summe Einzahlungen aus der Finanzierungstätigkeit				0,00	0,00	0,00
SU 36		Summe Auszahlungen aus der Finanzierungstätigkeit				0,00	0,00	0,00
SA SA4		Saldo (4) Geldfluss aus der Finanzierungstätigkeit (35-36)				0,00	0,00	0,00
SA SA5		Saldo (5) Geldfluss aus VA-wirksamer Gebarung (SA3+SA4)				-9.240,94	-20.000,00	10.759,06
Verrechnung zw. operativer Gebarung und investiven Vorhaben								
SA SA51		Saldo Geldfluss aus operativer Gebarung für invest. Vorhaben				0,00	0,00	0,00

Rechnungsabschluss 2022

Detailnachweis RA / 780 Einrichtungen zur Förderung von Handel, Gewerbe u.Industrie - interne Vergütungen enthalten

Fonds	Konto	Bezeichnung	ERA 2022	EVA 2022	Differenz	FRA 2022	FVA 2022	Differenz
UA 780		Einrichtungen zur Förderung von Handel, Gewerbe u.Industrie						
UA 780	SA0/SA1	(0) Nettoergeb. (21-22) / SA (1) Geldfluss op. Geb. (31-32)	-9.240,94	-20.000,00	10.759,06	-9.240,94	-20.000,00	10.759,06
UA 780	SA00	Nettoergebnis nach Zuweisung und Entnahmen von HH-Rücklagen	-9.240,94	-20.000,00	10.759,06			
UA 780	SA2	Saldo (2) Geldfluss aus der Investiven Gebarung (33-34)				0,00	0,00	0,00
UA 780	SA3	Saldo (3) Nettofinanzierungssaldo (SA1+SA2)				-9.240,94	-20.000,00	10.759,06
UA 780	SA4	Saldo (4) Geldfluss aus der Finanzierungstätigkeit (35-36)				0,00	0,00	0,00
UA 780	SA5	Saldo (5) Geldfluss aus VA-wirksamer Gebarung (SA3+SA4)				-9.240,94	-20.000,00	10.759,06
A 78		Förderung von Handel, Gewerbe und Industrie						
A 78	SA0/SA1	(0) Nettoergeb. (21-22) / SA (1) Geldfluss op. Geb. (31-32)	-9.240,94	-20.000,00	10.759,06	-9.240,94	-20.000,00	10.759,06
A 78	SA00	Nettoergebnis nach Zuweisung und Entnahmen von HH-Rücklagen	-9.240,94	-20.000,00	10.759,06			
A 78	SA2	Saldo (2) Geldfluss aus der Investiven Gebarung (33-34)				0,00	0,00	0,00
A 78	SA3	Saldo (3) Nettofinanzierungssaldo (SA1+SA2)				-9.240,94	-20.000,00	10.759,06
A 78	SA4	Saldo (4) Geldfluss aus der Finanzierungstätigkeit (35-36)				0,00	0,00	0,00
A 78	SA5	Saldo (5) Geldfluss aus VA-wirksamer Gebarung (SA3+SA4)				-9.240,94	-20.000,00	10.759,06
A 78	SA51	Saldo Geldfluss aus operativer Gebarung für invest. Vorhaben				0,00	0,00	0,00
Gruppe 7		Wirtschaftsförderung						
Gruppe 7	SA0/SA1	(0) Nettoergeb. (21-22) / SA (1) Geldfluss op. Geb. (31-32)	-52.636,93	-63.200,00	10.563,07	-18.870,73	-29.500,00	10.629,27
Gruppe 7	SA00	Nettoergebnis nach Zuweisung und Entnahmen von HH-Rücklagen	-52.636,93	-63.200,00	10.563,07			
Gruppe 7	SA2	Saldo (2) Geldfluss aus der Investiven Gebarung (33-34)				-26.994,23	-24.700,00	-2.294,23
Gruppe 7	SA3	Saldo (3) Nettofinanzierungssaldo (SA1+SA2)				-45.864,96	-54.200,00	8.335,04
Gruppe 7	SA4	Saldo (4) Geldfluss aus der Finanzierungstätigkeit (35-36)				0,00	0,00	0,00
Gruppe 7	SA5	Saldo (5) Geldfluss aus VA-wirksamer Gebarung (SA3+SA4)				-45.864,96	-54.200,00	8.335,04
Gruppe 7	SA51	Saldo Geldfluss aus operativer Gebarung für invest. Vorhaben				21.744,23	19.500,00	2.244,23

Rechnungsabschluss 2022

Detailnachweis RA / 812 WC-Anlagen - interne Vergütungen enthalten

Fonds	Konto	Bezeichnung	ERA 2022	EVA 2022	Differenz	FRA 2022	FVA 2022	Differenz
Fonds 812000		WC-Anlagen						
Operative Gebarung								
SU	21/31	Summe Erträge / Einzahlungen operative Gebarung	0,00	0,00	0,00	0,00	0,00	0,00
812000	614000	Instandhaltung von Gebäuden	1.382,44	5.000,00	-3.617,56	1.253,64	5.000,00	-3.746,36
2	2224/3224	Instandhaltung / Auszahlungen für Instandhaltung	1.382,44	5.000,00	-3.617,56	1.253,64	5.000,00	-3.746,36
1	222/322	Sachaufwand / Auszahlungen aus Sachaufwand (o.Transferaufw.)	1.382,44	5.000,00	-3.617,56	1.253,64	5.000,00	-3.746,36
SU	22/32	Summe Aufwendungen / Auszahlungen operative Gebarung	1.382,44	5.000,00	-3.617,56	1.253,64	5.000,00	-3.746,36
SA	SA0/SA1	(0) Nettoergeb. (21-22) / SA (1) Geldfluss op. Geb. (31-32)	-1.382,44	-5.000,00	3.617,56	-1.253,64	-5.000,00	3.746,36
SA	SA0R	Saldo Haushaltsrücklagen	0,00	0,00	0,00			
SA	SA00	Nettoergebnis nach Zuweisung und Entnahmen von HH-Rücklagen	-1.382,44	-5.000,00	3.617,56			
Investive Gebarung								
SU	33	Summe Einzahlungen investive Gebarung				0,00	0,00	0,00
SU	34	Summe Auszahlungen investive Gebarung				0,00	0,00	0,00
SA	SA2	Saldo (2) Geldfluss aus der Investiven Gebarung (33-34)				0,00	0,00	0,00
SA	SA3	Saldo (3) Nettofinanzierungssaldo (SA1+SA2)				-1.253,64	-5.000,00	3.746,36
Finanzierungstätigkeit								
SU	35	Summe Einzahlungen aus der Finanzierungstätigkeit				0,00	0,00	0,00
SU	36	Summe Auszahlungen aus der Finanzierungstätigkeit				0,00	0,00	0,00
SA	SA4	Saldo (4) Geldfluss aus der Finanzierungstätigkeit (35-36)				0,00	0,00	0,00
SA	SA5	Saldo (5) Geldfluss aus VA-wirksamer Gebarung (SA3+SA4)				-1.253,64	-5.000,00	3.746,36
Verrechnung zw. operativer Gebarung und investiven Vorhaben								
SA	SA51	Saldo Geldfluss aus operativer Gebarung für invest. Vorhaben				0,00	0,00	0,00

Rechnungsabschluss 2022
Detailnachweis RA / 812 WC-Anlagen - interne Vergütungen enthalten

Fonds	Konto	Bezeichnung	ERA 2022	EVA 2022	Differenz	FRA 2022	FVA 2022	Differenz
UA 812		WC-Anlagen						
UA 812	SA0/SA1	(0) Nettoergeb. (21-22) / SA (1) Geldfluss op. Geb. (31-32)	-1.382,44	-5.000,00	3.617,56	-1.253,64	-5.000,00	3.746,36
UA 812	SA00	Nettoergebnis nach Zuweisung und Entnahmen von HH-Rücklagen	-1.382,44	-5.000,00	3.617,56			
UA 812	SA2	Saldo (2) Geldfluss aus der Investiven Gebarung (33-34)				0,00	0,00	0,00
UA 812	SA3	Saldo (3) Nettofinanzierungssaldo (SA1+SA2)				-1.253,64	-5.000,00	3.746,36
UA 812	SA4	Saldo (4) Geldfluss aus der Finanzierungstätigkeit (35-36)				0,00	0,00	0,00
UA 812	SA5	Saldo (5) Geldfluss aus VA-wirksamer Gebarung (SA3+SA4)				-1.253,64	-5.000,00	3.746,36

Rechnungsabschluss 2022

Detailnachweis RA / 813 Müllbeseitigung - interne Vergütungen enthalten

Fonds	Konto	Bezeichnung	ERA 2022	EVA 2022	Differenz	FRA 2022	FVA 2022	Differenz
Fonds 813000		Müllbeseitigung						
Operative Gebarung								
813000	816000	Kostenbeiträge (Kostensätze) für sonst. Leist.	9.497,89	9.000,00	497,89	9.497,89	9.000,00	497,89
2	2114/3114	Erträge / Einzahlungen aus Leistungen	9.497,89	9.000,00	497,89	9.497,89	9.000,00	497,89
813000	829000	Sonstige Einnahmen	621,26	800,00	-178,74	621,26	800,00	-178,74
2	2116/3116	Erträge / Einz. aus Veräußerung/GWG u. sonst. Erträge/Einz.	621,26	800,00	-178,74	621,26	800,00	-178,74
1	211/311	Erträge / Einzahl. aus der operativen Verwaltungstätigkeit	10.119,15	9.800,00	319,15	10.119,15	9.800,00	319,15
813000	813000	Erträge aus der Aufl. von IZ (Kapitaltrans.)	471,82	500,00	-28,18	0,00	0,00	0,00
2	2127	Nicht finanzierungswirksamer Transferertrag	471,82	500,00	-28,18	0,00	0,00	0,00
1	212/312	Erträge aus Transfers / Einzahl. aus Transfers (ohne KT)	471,82	500,00	-28,18	0,00	0,00	0,00
SU	21/31	Summe Erträge / Einzahlungen operative Gebarung	10.590,97	10.300,00	290,97	10.119,15	9.800,00	319,15
813000	613000	Instandhaltung von Grundstückseinricht.	0,00	1.000,00	-1.000,00	0,00	1.000,00	-1.000,00
2	2224/3224	Instandhaltung / Auszahlungen für Instandhaltung	0,00	1.000,00	-1.000,00	0,00	1.000,00	-1.000,00
813000	729000	Sonstige Ausgaben	1.295,18	1.000,00	295,18	1.295,18	1.000,00	295,18
2	2225/3225	Sonstiger Sachaufwand / Sonstige Auszahl. aus Sachaufwand	1.295,18	1.000,00	295,18	1.295,18	1.000,00	295,18
813000	680200	Planm. Afa Grundstückseinrichtungen/Infrastruktur	2.501,51	2.600,00	-98,49	0,00	0,00	0,00
2	2226/3226	Nicht finanz.wirks. Sachaufw. / Ausz. Inanspruchn.Haftungen	2.501,51	2.600,00	-98,49	0,00	0,00	0,00
1	222/322	Sachaufwand / Auszahlungen aus Sachaufwand (o.Transferaufw.)	3.796,69	4.600,00	-803,31	1.295,18	2.000,00	-704,82
SU	22/32	Summe Aufwendungen / Auszahlungen operative Gebarung	3.796,69	4.600,00	-803,31	1.295,18	2.000,00	-704,82
SA	SA0/SA1	(0) Nettoergeb. (21-22) / SA (1) Geldfluss op. Geb. (31-32)	6.794,28	5.700,00	1.094,28	8.823,97	7.800,00	1.023,97
SA	SA0R	Saldo Haushaltsrücklagen	0,00	0,00	0,00			
SA	SA00	Nettoergebnis nach Zuweisung und Entnahmen von HH-Rücklagen	6.794,28	5.700,00	1.094,28			
Investive Gebarung								
SU	33	Summe Einzahlungen investive Gebarung				0,00	0,00	0,00
SU	34	Summe Auszahlungen investive Gebarung				0,00	0,00	0,00

Rechnungsabschluss 2022

Detailnachweis RA / 813 Müllbeseitigung - interne Vergütungen enthalten

Fonds	Konto	Bezeichnung	ERA 2022	EVA 2022	Differenz	FRA 2022	FVA 2022	Differenz
SA	SA2	Saldo (2) Geldfluss aus der Investiven Gebarung (33-34)				0,00	0,00	0,00
SA	SA3	Saldo (3) Nettofinanzierungssaldo (SA1+SA2)				8.823,97	7.800,00	1.023,97
Finanzierungstätigkeit								
SU	35	Summe Einzahlungen aus der Finanzierungstätigkeit				0,00	0,00	0,00
SU	36	Summe Auszahlungen aus der Finanzierungstätigkeit				0,00	0,00	0,00
SA	SA4	Saldo (4) Geldfluss aus der Finanzierungstätigkeit (35-36)				0,00	0,00	0,00
SA	SA5	Saldo (5) Geldfluss aus VA-wirksamer Gebarung (SA3+SA4)				8.823,97	7.800,00	1.023,97
Verrechnung zw. operativer Gebarung und investiven Vorhaben								
SA	SA51	Saldo Geldfluss aus operativer Gebarung für invest. Vorhaben				0,00	0,00	0,00
UA 813 Müllbeseitigung								
UA 813	SA0/SA1	(0) Nettoergeb. (21-22) / SA (1) Geldfluss op. Geb. (31-32)	6.794,28	5.700,00	1.094,28	8.823,97	7.800,00	1.023,97
UA 813	SA00	Nettoergebnis nach Zuweisung und Entnahmen von HH-Rücklagen	6.794,28	5.700,00	1.094,28			
UA 813	SA2	Saldo (2) Geldfluss aus der Investiven Gebarung (33-34)				0,00	0,00	0,00
UA 813	SA3	Saldo (3) Nettofinanzierungssaldo (SA1+SA2)				8.823,97	7.800,00	1.023,97
UA 813	SA4	Saldo (4) Geldfluss aus der Finanzierungstätigkeit (35-36)				0,00	0,00	0,00
UA 813	SA5	Saldo (5) Geldfluss aus VA-wirksamer Gebarung (SA3+SA4)				8.823,97	7.800,00	1.023,97

Rechnungsabschluss 2022

Detailnachweis RA / 814 Straßenreinigung - interne Vergütungen enthalten

Fonds	Konto	Bezeichnung	ERA 2022	EVA 2022	Differenz	FRA 2022	FVA 2022	Differenz
Fonds 814000		Straßenreinigung						
Operative Gebarung								
SU 21/31		Summe Erträge / Einzahlungen operative Gebarung	0,00	0,00	0,00	0,00	0,00	0,00
814000	616000	Instandhaltung von Maschinen u. Anlagen	0,00	300,00	-300,00	0,00	300,00	-300,00
2	2224/3224	Instandhaltung / Auszahlungen für Instandhaltung	0,00	300,00	-300,00	0,00	300,00	-300,00
814000	728000	Entgelte für sonstige Leistungen	1.674,75	8.000,00	-6.325,25	1.674,75	8.000,00	-6.325,25
814000	728010	Winterdienst	26.430,95	30.000,00	-3.569,05	21.628,92	30.000,00	-8.371,08
2	2225/3225	Sonstiger Sachaufwand / Sonstige Auszahl. aus Sachaufwand	28.105,70	38.000,00	-9.894,30	23.303,67	38.000,00	-14.696,33
814000	680600	Planm. Afa Technische Anlagen, Fahrzeuge/Maschine	616,00	1.700,00	-1.084,00	0,00	0,00	0,00
2	2226/3226	Nicht finanz.wirks. Sachaufw. / Ausz. Inanspruchn.Haftungen	616,00	1.700,00	-1.084,00	0,00	0,00	0,00
1	222/322	Sachaufwand / Auszahlungen aus Sachaufwand (o.Transferaufw.)	28.721,70	40.000,00	-11.278,30	23.303,67	38.300,00	-14.996,33
SU 22/32		Summe Aufwendungen / Auszahlungen operative Gebarung	28.721,70	40.000,00	-11.278,30	23.303,67	38.300,00	-14.996,33
SA SA0/SA1		(0) Nettoergeb. (21-22) / SA (1) Geldfluss op. Geb. (31-32)	-28.721,70	-40.000,00	11.278,30	-23.303,67	-38.300,00	14.996,33
SA SA0R		Saldo Haushaltsrücklagen	0,00	0,00	0,00			
SA SA00		Nettoergebnis nach Zuweisung und Entnahmen von HH-Rücklagen	-28.721,70	-40.000,00	11.278,30			
Investive Gebarung								
SU 33		Summe Einzahlungen investive Gebarung				0,00	0,00	0,00
814000	020000	Maschinen und maschinelle Anlagen				0,00	20.000,00	-20.000,00
2	3414	Ausz. f.d. Erwerb von techn. Anlagen, Fahrzeuge u. Maschinen				0,00	20.000,00	-20.000,00
1	341	Auszahlungen aus der Investitionstätigkeit				0,00	20.000,00	-20.000,00
SU 34		Summe Auszahlungen investive Gebarung				0,00	20.000,00	-20.000,00
SA SA2		Saldo (2) Geldfluss aus der Investiven Gebarung (33-34)				0,00	-20.000,00	20.000,00
SA SA3		Saldo (3) Nettofinanzierungssaldo (SA1+SA2)				-23.303,67	-58.300,00	34.996,33
Finanzierungstätigkeit								
SU 35		Summe Einzahlungen aus der Finanzierungstätigkeit				0,00	0,00	0,00

Rechnungsabschluss 2022
Detailnachweis RA / 814 Straßenreinigung - interne Vergütungen enthalten

Fonds	Konto	Bezeichnung	ERA 2022	EVA 2022	Differenz	FRA 2022	FVA 2022	Differenz
SU	36	Summe Auszahlungen aus der Finanzierungstätigkeit				0,00	0,00	0,00
SA	SA4	Saldo (4) Geldfluss aus der Finanzierungstätigkeit (35-36)				0,00	0,00	0,00
SA	SA5	Saldo (5) Geldfluss aus VA-wirksamer Gebarung (SA3+SA4)				-23.303,67	-58.300,00	34.996,33
Verrechnung zw. operativer Gebarung und investiven Vorhaben								
SA	SA51	Saldo Geldfluss aus operativer Gebarung für invest. Vorhaben				0,00	0,00	0,00
UA 814		Straßenreinigung						
UA 814	SA0/SA1	(0) Nettoergeb. (21-22) / SA (1) Geldfluss op. Geb. (31-32)	-28.721,70	-40.000,00	11.278,30	-23.303,67	-38.300,00	14.996,33
UA 814	SA00	Nettoergebnis nach Zuweisung und Entnahmen von HH-Rücklagen	-28.721,70	-40.000,00	11.278,30			
UA 814	SA2	Saldo (2) Geldfluss aus der Investiven Gebarung (33-34)				0,00	-20.000,00	20.000,00
UA 814	SA3	Saldo (3) Nettofinanzierungssaldo (SA1+SA2)				-23.303,67	-58.300,00	34.996,33
UA 814	SA4	Saldo (4) Geldfluss aus der Finanzierungstätigkeit (35-36)				0,00	0,00	0,00
UA 814	SA5	Saldo (5) Geldfluss aus VA-wirksamer Gebarung (SA3+SA4)				-23.303,67	-58.300,00	34.996,33

Rechnungsabschluss 2022

Detailnachweis RA / 815 Park- und Gartenanlagen, Kinderspielplätze - interne Vergütungen enthalten

Fonds	Konto	Bezeichnung	ERA 2022	EVA 2022	Differenz	FRA 2022	FVA 2022	Differenz
Fonds 815000		Park- und Gartenanlagen, Kinderspielplät						
Operative Gebarung								
815000	813000	Erträge aus der Aufl. von IZ (Kapitaltrans.)	266,66	300,00	-33,34	0,00	0,00	0,00
2	2127	Nicht finanzierungswirksamer Transferertrag	266,66	300,00	-33,34	0,00	0,00	0,00
1	212/312	Erträge aus Transfers / Einzahl. aus Transfers (ohne KTs)	266,66	300,00	-33,34	0,00	0,00	0,00
SU	21/31	Summe Erträge / Einzahlungen operative Gebarung	266,66	300,00	-33,34	0,00	0,00	0,00
815000	613000	Instandhaltung von Grundstückseinricht.	570,37	10.000,00	-9.429,63	570,37	10.000,00	-9.429,63
815000	618400	Instandhaltung von son. Anlagen	7,27	100,00	-92,73	7,27	100,00	-92,73
2	2224/3224	Instandhaltung / Auszahlungen für Instandhaltung	577,64	10.100,00	-9.522,36	577,64	10.100,00	-9.522,36
815000	680200	Planm. Afa Grundstückseinrichtungen/Infrastruktur	2.516,03	2.700,00	-183,97	0,00	0,00	0,00
2	2226/3226	Nicht finanz.wirks. Sachaufw. / Ausz. Inanspruchn.Haftungen	2.516,03	2.700,00	-183,97	0,00	0,00	0,00
1	222/322	Sachaufwand / Auszahlungen aus Sachaufwand (o.Transferaufw.)	3.093,67	12.800,00	-9.706,33	577,64	10.100,00	-9.522,36
SU	22/32	Summe Aufwendungen / Auszahlungen operative Gebarung	3.093,67	12.800,00	-9.706,33	577,64	10.100,00	-9.522,36
SA	SA0/SA1	(0) Nettoergeb. (21-22) / SA (1) Geldfluss op. Geb. (31-32)	-2.827,01	-12.500,00	9.672,99	-577,64	-10.100,00	9.522,36
SA	SA0R	Saldo Haushaltsrücklagen	0,00	0,00	0,00			
SA	SA00	Nettoergebnis nach Zuweisung und Entnahmen von HH-Rücklagen	-2.827,01	-12.500,00	9.672,99			
Investive Gebarung								
SU	33	Summe Einzahlungen investive Gebarung				0,00	0,00	0,00
SU	34	Summe Auszahlungen investive Gebarung				0,00	0,00	0,00
SA	SA2	Saldo (2) Geldfluss aus der Investiven Gebarung (33-34)				0,00	0,00	0,00
SA	SA3	Saldo (3) Nettofinanzierungssaldo (SA1+SA2)				-577,64	-10.100,00	9.522,36
Finanzierungstätigkeit								
SU	35	Summe Einzahlungen aus der Finanzierungstätigkeit				0,00	0,00	0,00
SU	36	Summe Auszahlungen aus der Finanzierungstätigkeit				0,00	0,00	0,00
SA	SA4	Saldo (4) Geldfluss aus der Finanzierungstätigkeit (35-36)				0,00	0,00	0,00

Rechnungsabschluss 2022**Detailnachweis RA / 815 Park- und Gartenanlagen, Kinderspielplätze - interne Vergütungen enthalten**

Fonds	Konto	Bezeichnung	ERA 2022	EVA 2022	Differenz	FRA 2022	FVA 2022	Differenz
SA	SA5	Saldo (5) Geldfluss aus VA-wirksamer Gebarung (SA3+SA4)				-577,64	-10.100,00	9.522,36
Verrechnung zw. operativer Gebarung und investiven Vorhaben								
SA	SA51	Saldo Geldfluss aus operativer Gebarung für invest. Vorhaben				0,00	0,00	0,00
UA 815		Park- und Gartenanlagen, Kinderspielplätze						
UA 815	SA0/SA1	(0) Nettoergeb. (21-22) / SA (1) Geldfluss op. Geb. (31-32)	-2.827,01	-12.500,00	9.672,99	-577,64	-10.100,00	9.522,36
UA 815	SA00	Nettoergebnis nach Zuweisung und Entnahmen von HH-Rücklagen	-2.827,01	-12.500,00	9.672,99			
UA 815	SA2	Saldo (2) Geldfluss aus der Investiven Gebarung (33-34)				0,00	0,00	0,00
UA 815	SA3	Saldo (3) Nettofinanzierungssaldo (SA1+SA2)				-577,64	-10.100,00	9.522,36
UA 815	SA4	Saldo (4) Geldfluss aus der Finanzierungstätigkeit (35-36)				0,00	0,00	0,00
UA 815	SA5	Saldo (5) Geldfluss aus VA-wirksamer Gebarung (SA3+SA4)				-577,64	-10.100,00	9.522,36

Rechnungsabschluss 2022

Detailnachweis RA / 816 Öffentliche Beleuchtung und öffentliche Uhren - interne Vergütungen enthalten

Fonds	Konto	Bezeichnung	ERA 2022	EVA 2022	Differenz	FRA 2022	FVA 2022	Differenz
Fonds 816000		Öffentliche Beleuchtung und öffentliche						
Operative Gebarung								
816000	813000	Erträge aus der Aufl. von IZ (Kapitaltrans.)	1.110,00	1.200,00	-90,00	0,00	0,00	0,00
2	2127	Nicht finanzierungswirksamer Transferertrag	1.110,00	1.200,00	-90,00	0,00	0,00	0,00
1	212/312	Erträge aus Transfers / Einzahl. aus Transfers (ohne KTs)	1.110,00	1.200,00	-90,00	0,00	0,00	0,00
SU	21/31	Summe Erträge / Einzahlungen operative Gebarung	1.110,00	1.200,00	-90,00	0,00	0,00	0,00
816000	600000	Strom	12.325,44	23.000,00	-10.674,56	12.325,44	23.000,00	-10.674,56
2	2222/3222	Verwaltungs- und Betriebsaufwand / Auszahlungen	12.325,44	23.000,00	-10.674,56	12.325,44	23.000,00	-10.674,56
816000	619300	Instandhaltung von Sonderanlagen	662,87	8.000,00	-7.337,13	662,87	8.000,00	-7.337,13
2	2224/3224	Instandhaltung / Auszahlungen für Instandhaltung	662,87	8.000,00	-7.337,13	662,87	8.000,00	-7.337,13
816000	680200	Planm. Afa Grundstückseinrichtungen/Infrastruktur	18.958,47	19.200,00	-241,53	0,00	0,00	0,00
2	2226/3226	Nicht finanz.wirks. Sachaufw. / Ausz. Inanspruchn.Haftungen	18.958,47	19.200,00	-241,53	0,00	0,00	0,00
1	222/322	Sachaufwand / Auszahlungen aus Sachaufwand (o.Transferaufw.)	31.946,78	50.200,00	-18.253,22	12.988,31	31.000,00	-18.011,69
SU	22/32	Summe Aufwendungen / Auszahlungen operative Gebarung	31.946,78	50.200,00	-18.253,22	12.988,31	31.000,00	-18.011,69
SA	SA0/SA1	(0) Nettoergeb. (21-22) / SA (1) Geldfluss op. Geb. (31-32)	-30.836,78	-49.000,00	18.163,22	-12.988,31	-31.000,00	18.011,69
SA	SA0R	Saldo Haushaltsrücklagen	0,00	0,00	0,00			
SA	SA00	Nettoergebnis nach Zuweisung und Entnahmen von HH-Rücklagen	-30.836,78	-49.000,00	18.163,22			
Investive Gebarung								
SU	33	Summe Einzahlungen investive Gebarung				0,00	0,00	0,00
SU	34	Summe Auszahlungen investive Gebarung				0,00	0,00	0,00
SA	SA2	Saldo (2) Geldfluss aus der Investiven Gebarung (33-34)				0,00	0,00	0,00
SA	SA3	Saldo (3) Nettofinanzierungssaldo (SA1+SA2)				-12.988,31	-31.000,00	18.011,69
Finanzierungstätigkeit								
SU	35	Summe Einzahlungen aus der Finanzierungstätigkeit				0,00	0,00	0,00
SU	36	Summe Auszahlungen aus der Finanzierungstätigkeit				0,00	0,00	0,00

Rechnungsabschluss 2022**Detailnachweis RA / 816 Öffentliche Beleuchtung und öffentliche Uhren - interne Vergütungen enthalten**

Fonds	Konto	Bezeichnung	ERA 2022	EVA 2022	Differenz	FRA 2022	FVA 2022	Differenz
SA	SA4	Saldo (4) Geldfluss aus der Finanzierungstätigkeit (35-36)				0,00	0,00	0,00
SA	SA5	Saldo (5) Geldfluss aus VA-wirksamer Gebarung (SA3+SA4)				-12.988,31	-31.000,00	18.011,69
Verrechnung zw. operativer Gebarung und investiven Vorhaben								
SA	SA51	Saldo Geldfluss aus operativer Gebarung für invest. Vorhaben				0,00	0,00	0,00
UA 816		Öffentliche Beleuchtung und öffentliche Uhren						
UA 816	SA0/SA1	(0) Nettoergeb. (21-22) / SA (1) Geldfluss op. Geb. (31-32)	-30.836,78	-49.000,00	18.163,22	-12.988,31	-31.000,00	18.011,69
UA 816	SA00	Nettoergebnis nach Zuweisung und Entnahmen von HH-Rücklagen	-30.836,78	-49.000,00	18.163,22			
UA 816	SA2	Saldo (2) Geldfluss aus der Investiven Gebarung (33-34)				0,00	0,00	0,00
UA 816	SA3	Saldo (3) Nettofinanzierungssaldo (SA1+SA2)				-12.988,31	-31.000,00	18.011,69
UA 816	SA4	Saldo (4) Geldfluss aus der Finanzierungstätigkeit (35-36)				0,00	0,00	0,00
UA 816	SA5	Saldo (5) Geldfluss aus VA-wirksamer Gebarung (SA3+SA4)				-12.988,31	-31.000,00	18.011,69
A 81		Öffentliche Einrichtungen (sow. nicht Abschnitt 85 zuzuord.)						
A 81	SA0/SA1	(0) Nettoergeb. (21-22) / SA (1) Geldfluss op. Geb. (31-32)	-56.973,65	-100.800,00	43.826,35	-29.299,29	-76.600,00	47.300,71
A 81	SA00	Nettoergebnis nach Zuweisung und Entnahmen von HH-Rücklagen	-56.973,65	-100.800,00	43.826,35			
A 81	SA2	Saldo (2) Geldfluss aus der Investiven Gebarung (33-34)				0,00	-20.000,00	20.000,00
A 81	SA3	Saldo (3) Nettofinanzierungssaldo (SA1+SA2)				-29.299,29	-96.600,00	67.300,71
A 81	SA4	Saldo (4) Geldfluss aus der Finanzierungstätigkeit (35-36)				0,00	0,00	0,00
A 81	SA5	Saldo (5) Geldfluss aus VA-wirksamer Gebarung (SA3+SA4)				-29.299,29	-96.600,00	67.300,71
A 81	SA51	Saldo Geldfluss aus operativer Gebarung für invest. Vorhaben				0,00	0,00	0,00

Rechnungsabschluss 2022

Detailnachweis RA / 820 Wirtschaftshöfe - interne Vergütungen enthalten

Fonds	Konto	Bezeichnung	ERA 2022	EVA 2022	Differenz	FRA 2022	FVA 2022	Differenz
Fonds 820000		Wirtschaftshöfe						
Operative Gebarung								
820000	813000	Erträge aus der Aufl. von IZ (Kapitaltrans.)	0,00	400,00	-400,00	0,00	0,00	0,00
2	2127	Nicht finanzierungswirksamer Transferertrag	0,00	400,00	-400,00	0,00	0,00	0,00
1	212/312	Erträge aus Transfers / Einzahl. aus Transfers (ohne KTs)	0,00	400,00	-400,00	0,00	0,00	0,00
SU	21/31	Summe Erträge / Einzahlungen operative Gebarung	0,00	400,00	-400,00	0,00	0,00	0,00
820000	400000	Geringwertige Wirtschaftsg. Anlageverm.	1.494,52	1.000,00	494,52	1.494,52	1.000,00	494,52
820000	402000	Materialien für innerbetriebl. Leistung	814,19	1.000,00	-185,81	776,07	1.000,00	-223,93
820000	451000	Brennstoffe	6.540,92	7.000,00	-459,08	6.540,92	7.000,00	-459,08
820000	454000	Reinigungsmittel	114,99	100,00	14,99	114,99	100,00	14,99
2	2221/3221	Gebrauchs- und Verbrauchsgüter, Handelswaren / Auszahlungen	8.964,62	9.100,00	-135,38	8.926,50	9.100,00	-173,50
820000	600000	Strom	2.710,55	4.000,00	-1.289,45	2.710,55	4.000,00	-1.289,45
820000	670000	Versicherungen	542,97	600,00	-57,03	542,97	600,00	-57,03
2	2222/3222	Verwaltungs- und Betriebsaufwand / Auszahlungen	3.253,52	4.600,00	-1.346,48	3.253,52	4.600,00	-1.346,48
820000	614000	Instandhaltung von Gebäuden	303,14	5.000,00	-4.696,86	303,14	5.000,00	-4.696,86
820000	616000	Instandhaltung von Maschinen u. Anlagen	845,23	800,00	45,23	845,23	800,00	45,23
2	2224/3224	Instandhaltung / Auszahlungen für Instandhaltung	1.148,37	5.800,00	-4.651,63	1.148,37	5.800,00	-4.651,63
820000	710000	Öffentliche Abgaben ohne Geb. gem. FAG	283,10	400,00	-116,90	283,10	400,00	-116,90
2	2225/3225	Sonstiger Sachaufwand / Sonstige Auszahl. aus Sachaufwand	283,10	400,00	-116,90	283,10	400,00	-116,90
820000	680300	Planm. Afa Gebäude/Bauten	3.420,00	4.500,00	-1.080,00	0,00	0,00	0,00
820000	680600	Planm. Afa Technische Anlagen, Fahrzeuge/Maschine	228,93	300,00	-71,07	0,00	0,00	0,00
2	2226/3226	Nicht finanz.wirks. Sachaufw. / Ausz. Inanspruchn.Haftungen	3.648,93	4.800,00	-1.151,07	0,00	0,00	0,00
1	222/322	Sachaufwand / Auszahlungen aus Sachaufwand (o.Transferaufw.)	17.298,54	24.700,00	-7.401,46	13.611,49	19.900,00	-6.288,51
SU	22/32	Summe Aufwendungen / Auszahlungen operative Gebarung	17.298,54	24.700,00	-7.401,46	13.611,49	19.900,00	-6.288,51
SA	SA0/SA1	(0) Nettoergeb. (21-22) / SA (1) Geldfluss op. Geb. (31-32)	-17.298,54	-24.300,00	7.001,46	-13.611,49	-19.900,00	6.288,51
SA	SA0R	Saldo Haushaltsrücklagen	0,00	0,00	0,00			

Rechnungsabschluss 2022

Detailnachweis RA / 820 Wirtschaftshöfe - interne Vergütungen enthalten

Fonds	Konto	Bezeichnung	ERA 2022	EVA 2022	Differenz	FRA 2022	FVA 2022	Differenz
SA	SA00	Nettoergebnis nach Zuweisung und Entnahmen von HH-Rücklagen	-17.298,54	-24.300,00	7.001,46			
Investive Gebarung								
820000	300000	Kapitaltransf. von Bund, -fonds und -kammern				0,00	6.000,00	-6.000,00
820000	301000	Kapitaltransf. von Ländern, -fonds und -kammern				0,00	5.000,00	-5.000,00
2	3331	Kapitaltransferzahlungen von Trägern des öffentlichen Rechts				0,00	11.000,00	-11.000,00
1	333	Einzahlungen aus Kapitaltransfers				0,00	11.000,00	-11.000,00
SU	33	Summe Einzahlungen investive Gebarung				0,00	11.000,00	-11.000,00
820000	010000	Gebäude				0,00	30.000,00	-30.000,00
820000	061000	Im Bau befindliche Gebäude und Bauten				540,00	0,00	540,00
2	3413	Auszahlungen für den Erwerb von Gebäuden und Bauten				540,00	30.000,00	-29.460,00
820000	020000	Maschinen und maschinelle Anlagen				1.118,86	1.000,00	118,86
2	3414	Ausz. f.d. Erwerb von techn. Anlagen, Fahrzeuge u. Maschinen				1.118,86	1.000,00	118,86
1	341	Auszahlungen aus der Investitionstätigkeit				1.658,86	31.000,00	-29.341,14
SU	34	Summe Auszahlungen investive Gebarung				1.658,86	31.000,00	-29.341,14
SA	SA2	Saldo (2) Geldfluss aus der Investiven Gebarung (33-34)				-1.658,86	-20.000,00	18.341,14
SA	SA3	Saldo (3) Nettofinanzierungssaldo (SA1+SA2)				-15.270,35	-39.900,00	24.629,65
Finanzierungstätigkeit								
SU	35	Summe Einzahlungen aus der Finanzierungstätigkeit				0,00	0,00	0,00
SU	36	Summe Auszahlungen aus der Finanzierungstätigkeit				0,00	0,00	0,00
SA	SA4	Saldo (4) Geldfluss aus der Finanzierungstätigkeit (35-36)				0,00	0,00	0,00
SA	SA5	Saldo (5) Geldfluss aus VA-wirksamer Gebarung (SA3+SA4)				-15.270,35	-39.900,00	24.629,65
Verrechnung zw. operativer Gebarung und investiven Vorhaben								
820000	910000	Verrechnung zw. operativer Gebarung und Projekten				540,00	19.000,00	-18.460,00
2	3701	Einzahlungen aus operativer Gebarung für investive Vorhaben				540,00	19.000,00	-18.460,00
1	370	Einzahlungen aus operativer Gebarung für investive Vorhaben				540,00	19.000,00	-18.460,00

Rechnungsabschluss 2022

Detailnachweis RA / 820 Wirtschaftshöfe - interne Vergütungen enthalten

Fonds	Konto	Bezeichnung	ERA 2022	EVA 2022	Differenz	FRA 2022	FVA 2022	Differenz
SA	SA51	Saldo Geldfluss aus operativer Gebarung für invest. Vorhaben				540,00	19.000,00	-18.460,00
UA 820		Wirtschaftshöfe						
UA 820	SA0/SA1	(0) Nettoergeb. (21-22) / SA (1) Geldfluss op. Geb. (31-32)	-17.298,54	-24.300,00	7.001,46	-13.611,49	-19.900,00	6.288,51
UA 820	SA00	Nettoergebnis nach Zuweisung und Entnahmen von HH-Rücklagen	-17.298,54	-24.300,00	7.001,46			
UA 820	SA2	Saldo (2) Geldfluss aus der Investiven Gebarung (33-34)				-1.658,86	-20.000,00	18.341,14
UA 820	SA3	Saldo (3) Nettofinanzierungssaldo (SA1+SA2)				-15.270,35	-39.900,00	24.629,65
UA 820	SA4	Saldo (4) Geldfluss aus der Finanzierungstätigkeit (35-36)				0,00	0,00	0,00
UA 820	SA5	Saldo (5) Geldfluss aus VA-wirksamer Gebarung (SA3+SA4)				-15.270,35	-39.900,00	24.629,65
A 82		Betriebsähnliche Einrichtungen und Betriebe						
A 82	SA0/SA1	(0) Nettoergeb. (21-22) / SA (1) Geldfluss op. Geb. (31-32)	-17.298,54	-24.300,00	7.001,46	-13.611,49	-19.900,00	6.288,51
A 82	SA00	Nettoergebnis nach Zuweisung und Entnahmen von HH-Rücklagen	-17.298,54	-24.300,00	7.001,46			
A 82	SA2	Saldo (2) Geldfluss aus der Investiven Gebarung (33-34)				-1.658,86	-20.000,00	18.341,14
A 82	SA3	Saldo (3) Nettofinanzierungssaldo (SA1+SA2)				-15.270,35	-39.900,00	24.629,65
A 82	SA4	Saldo (4) Geldfluss aus der Finanzierungstätigkeit (35-36)				0,00	0,00	0,00
A 82	SA5	Saldo (5) Geldfluss aus VA-wirksamer Gebarung (SA3+SA4)				-15.270,35	-39.900,00	24.629,65
A 82	SA51	Saldo Geldfluss aus operativer Gebarung für invest. Vorhaben				540,00	19.000,00	-18.460,00

Rechnungsabschluss 2022

Detailnachweis RA / 835 Sonstige Badeanlagen und Saunas - interne Vergütungen enthalten

Fonds	Konto	Bezeichnung	ERA 2022	EVA 2022	Differenz	FRA 2022	FVA 2022	Differenz
Fonds 835000		Sonstige Badeanlagen und Saunas						
Operative Gebarung								
835000	810000	Leistungserlöse	0,00	100,00	-100,00	0,00	100,00	-100,00
2	2114/3114	Erträge / Einzahlungen aus Leistungen	0,00	100,00	-100,00	0,00	100,00	-100,00
1	211/311	Erträge / Einzahl. aus der operativen Verwaltungstätigkeit	0,00	100,00	-100,00	0,00	100,00	-100,00
SU	21/31	Summe Erträge / Einzahlungen operative Gebarung	0,00	100,00	-100,00	0,00	100,00	-100,00
835000	400000	Geringwertige Wirtschaftsg. Anlageverm.	0,00	200,00	-200,00	0,00	200,00	-200,00
2	2221/3221	Gebrauchs- und Verbrauchsgüter, Handelswaren / Auszahlungen	0,00	200,00	-200,00	0,00	200,00	-200,00
835000	618000	Instandhaltung von son. Anlagen	0,00	400,00	-400,00	0,00	400,00	-400,00
2	2224/3224	Instandhaltung / Auszahlungen für Instandhaltung	0,00	400,00	-400,00	0,00	400,00	-400,00
1	222/322	Sachaufwand / Auszahlungen aus Sachaufwand (o.Transferaufw.)	0,00	600,00	-600,00	0,00	600,00	-600,00
SU	22/32	Summe Aufwendungen / Auszahlungen operative Gebarung	0,00	600,00	-600,00	0,00	600,00	-600,00
SA	SA0/SA1	(0) Nettoergeb. (21-22) / SA (1) Geldfluss op. Geb. (31-32)	0,00	-500,00	500,00	0,00	-500,00	500,00
SA	SA0R	Saldo Haushaltsrücklagen	0,00	0,00	0,00			
SA	SA00	Nettoergebnis nach Zuweisung und Entnahmen von HH-Rücklagen	0,00	-500,00	500,00			
Investive Gebarung								
SU	33	Summe Einzahlungen investive Gebarung				0,00	0,00	0,00
SU	34	Summe Auszahlungen investive Gebarung				0,00	0,00	0,00
SA	SA2	Saldo (2) Geldfluss aus der Investiven Gebarung (33-34)				0,00	0,00	0,00
SA	SA3	Saldo (3) Nettofinanzierungssaldo (SA1+SA2)				0,00	-500,00	500,00
Finanzierungstätigkeit								
SU	35	Summe Einzahlungen aus der Finanzierungstätigkeit				0,00	0,00	0,00
SU	36	Summe Auszahlungen aus der Finanzierungstätigkeit				0,00	0,00	0,00
SA	SA4	Saldo (4) Geldfluss aus der Finanzierungstätigkeit (35-36)				0,00	0,00	0,00
SA	SA5	Saldo (5) Geldfluss aus VA-wirksamer Gebarung (SA3+SA4)				0,00	-500,00	500,00

Rechnungsabschluss 2022

Detailnachweis RA / 835 Sonstige Badeanlagen und Saunas - interne Vergütungen enthalten

Fonds	Konto	Bezeichnung	ERA 2022	EVA 2022	Differenz	FRA 2022	FVA 2022	Differenz
Verrechnung zw. operativer Gebarung und investiven Vorhaben								
SA	SA51	Saldo Geldfluss aus operativer Gebarung für invest. Vorhaben				0,00	0,00	0,00
UA 835		Sonstige Badeanlagen und Saunas						
UA 835	SA0/SA1	(0) Nettoergeb. (21-22) / SA (1) Geldfluss op. Geb. (31-32)	0,00	-500,00	500,00	0,00	-500,00	500,00
UA 835	SA00	Nettoergebnis nach Zuweisung und Entnahmen von HH-Rücklagen	0,00	-500,00	500,00			
UA 835	SA2	Saldo (2) Geldfluss aus der Investiven Gebarung (33-34)				0,00	0,00	0,00
UA 835	SA3	Saldo (3) Nettofinanzierungssaldo (SA1+SA2)				0,00	-500,00	500,00
UA 835	SA4	Saldo (4) Geldfluss aus der Finanzierungstätigkeit (35-36)				0,00	0,00	0,00
UA 835	SA5	Saldo (5) Geldfluss aus VA-wirksamer Gebarung (SA3+SA4)				0,00	-500,00	500,00
A 83		Betriebsähnliche Einrichtungen und Betriebe (Fortsetzung)						
A 83	SA0/SA1	(0) Nettoergeb. (21-22) / SA (1) Geldfluss op. Geb. (31-32)	0,00	-500,00	500,00	0,00	-500,00	500,00
A 83	SA00	Nettoergebnis nach Zuweisung und Entnahmen von HH-Rücklagen	0,00	-500,00	500,00			
A 83	SA2	Saldo (2) Geldfluss aus der Investiven Gebarung (33-34)				0,00	0,00	0,00
A 83	SA3	Saldo (3) Nettofinanzierungssaldo (SA1+SA2)				0,00	-500,00	500,00
A 83	SA4	Saldo (4) Geldfluss aus der Finanzierungstätigkeit (35-36)				0,00	0,00	0,00
A 83	SA5	Saldo (5) Geldfluss aus VA-wirksamer Gebarung (SA3+SA4)				0,00	-500,00	500,00
A 83	SA51	Saldo Geldfluss aus operativer Gebarung für invest. Vorhaben				0,00	0,00	0,00

Rechnungsabschluss 2022

Detailnachweis RA / 840 Grundbesitz - interne Vergütungen enthalten

Fonds	Konto	Bezeichnung	ERA 2022	EVA 2022	Differenz	FRA 2022	FVA 2022	Differenz
Fonds 840000		Grundbesitz						
Operative Gebarung								
840000	811000	Miete- und Pachtertrag	6.183,28	5.500,00	683,28	6.183,28	5.500,00	683,28
2	2115/3115	Erträge / Einzahlungen aus Besitz und wirtschaftl. Tätigkeit	6.183,28	5.500,00	683,28	6.183,28	5.500,00	683,28
1	211/311	Erträge / Einzahl. aus der operativen Verwaltungstätigkeit	6.183,28	5.500,00	683,28	6.183,28	5.500,00	683,28
SU	21/31	Summe Erträge / Einzahlungen operative Gebarung	6.183,28	5.500,00	683,28	6.183,28	5.500,00	683,28
840000	710000	Öffentliche Abgaben ohne Geb. gem. FAG	37,40	200,00	-162,60	37,40	200,00	-162,60
2	2225/3225	Sonstiger Sachaufwand / Sonstige Auszahl. aus Sachaufwand	37,40	200,00	-162,60	37,40	200,00	-162,60
1	222/322	Sachaufwand / Auszahlungen aus Sachaufwand (o.Transferaufw.)	37,40	200,00	-162,60	37,40	200,00	-162,60
SU	22/32	Summe Aufwendungen / Auszahlungen operative Gebarung	37,40	200,00	-162,60	37,40	200,00	-162,60
SA	SA0/SA1	(0) Nettoergeb. (21-22) / SA (1) Geldfluss op. Geb. (31-32)	6.145,88	5.300,00	845,88	6.145,88	5.300,00	845,88
SA	SA0R	Saldo Haushaltsrücklagen	0,00	0,00	0,00			
SA	SA00	Nettoergebnis nach Zuweisung und Entnahmen von HH-Rücklagen	6.145,88	5.300,00	845,88			
Investive Gebarung								
SU	33	Summe Einzahlungen investive Gebarung				0,00	0,00	0,00
SU	34	Summe Auszahlungen investive Gebarung				0,00	0,00	0,00
SA	SA2	Saldo (2) Geldfluss aus der Investiven Gebarung (33-34)				0,00	0,00	0,00
SA	SA3	Saldo (3) Nettofinanzierungssaldo (SA1+SA2)				6.145,88	5.300,00	845,88
Finanzierungstätigkeit								
SU	35	Summe Einzahlungen aus der Finanzierungstätigkeit				0,00	0,00	0,00
SU	36	Summe Auszahlungen aus der Finanzierungstätigkeit				0,00	0,00	0,00
SA	SA4	Saldo (4) Geldfluss aus der Finanzierungstätigkeit (35-36)				0,00	0,00	0,00
SA	SA5	Saldo (5) Geldfluss aus VA-wirksamer Gebarung (SA3+SA4)				6.145,88	5.300,00	845,88
Verrechnung zw. operativer Gebarung und investiven Vorhaben								
SA	SA51	Saldo Geldfluss aus operativer Gebarung für invest. Vorhaben				0,00	0,00	0,00

Rechnungsabschluss 2022
Detailnachweis RA / 840 Grundbesitz - interne Vergütungen enthalten

Fonds	Konto	Bezeichnung	ERA 2022	EVA 2022	Differenz	FRA 2022	FVA 2022	Differenz
UA 840		Grundbesitz						
UA 840	SA0/SA1	(0) Nettoergeb. (21-22) / SA (1) Geldfluss op. Geb. (31-32)	6.145,88	5.300,00	845,88	6.145,88	5.300,00	845,88
UA 840	SA00	Nettoergebnis nach Zuweisung und Entnahmen von HH-Rücklagen	6.145,88	5.300,00	845,88			
UA 840	SA2	Saldo (2) Geldfluss aus der Investiven Gebarung (33-34)				0,00	0,00	0,00
UA 840	SA3	Saldo (3) Nettofinanzierungssaldo (SA1+SA2)				6.145,88	5.300,00	845,88
UA 840	SA4	Saldo (4) Geldfluss aus der Finanzierungstätigkeit (35-36)				0,00	0,00	0,00
UA 840	SA5	Saldo (5) Geldfluss aus VA-wirksamer Gebarung (SA3+SA4)				6.145,88	5.300,00	845,88

Rechnungsabschluss 2022

Detailnachweis RA / 846 Wohn- und Geschäftsgebäude (soweit nicht bei 853) - interne Vergütungen enthalten

Fonds	Konto	Bezeichnung	ERA 2022	EVA 2022	Differenz	FRA 2022	FVA 2022	Differenz
Fonds 846000		Wohn- und Geschäftsgebäude						
Operative Gebarung								
846000	861000	Lfd. Transferz. von Ländern	1.558,61	1.400,00	158,61	1.558,61	1.400,00	158,61
846000	871000	Kapitaltransfers aus Gemeinde-BZ	50.000,00	0,00	50.000,00	50.000,00	0,00	50.000,00
2	2121/3121	Transferertrag / -zahlungen von Trägern des öffentl. Rechts	51.558,61	1.400,00	50.158,61	51.558,61	1.400,00	50.158,61
846000	813000	Erträge aus der Aufl. von IZ (Kapitaltrans.)	2.531,40	1.000,00	1.531,40	0,00	0,00	0,00
2	2127	Nicht finanzierungswirksamer Transferertrag	2.531,40	1.000,00	1.531,40	0,00	0,00	0,00
1	212/312	Erträge aus Transfers / Einzahl. aus Transfers (ohne KT)	54.090,01	2.400,00	51.690,01	51.558,61	1.400,00	50.158,61
SU 21/31		Summe Erträge / Einzahlungen operative Gebarung	54.090,01	2.400,00	51.690,01	51.558,61	1.400,00	50.158,61
846000	600000	Strom	980,47	1.000,00	-19,53	980,47	1.000,00	-19,53
846000	670000	Versicherungen	1.415,64	1.500,00	-84,36	1.415,64	1.500,00	-84,36
2	2222/3222	Verwaltungs- und Betriebsaufwand / Auszahlungen	2.396,11	2.500,00	-103,89	2.396,11	2.500,00	-103,89
846000	614000	Instandhaltung von Gebäuden	9,89	1.000,00	-990,11	9,89	1.000,00	-990,11
2	2224/3224	Instandhaltung / Auszahlungen für Instandhaltung	9,89	1.000,00	-990,11	9,89	1.000,00	-990,11
846000	710000	Öffentliche Abgaben ohne Geb. gem. FAG	757,44	500,00	257,44	757,44	500,00	257,44
2	2225/3225	Sonstiger Sachaufwand / Sonstige Auszahl. aus Sachaufwand	757,44	500,00	257,44	757,44	500,00	257,44
846000	680200	Planm. Afa Grundstückseinrichtungen/Infrastruktur	1.172,62	0,00	1.172,62	0,00	0,00	0,00
846000	680300	Planm. Afa Gebäude/Bauten	15.677,03	9.000,00	6.677,03	0,00	0,00	0,00
846000	680700	Planm. Afa Amts, Betriebs/Geschäftsausstattung	4.924,34	6.000,00	-1.075,66	0,00	0,00	0,00
2	2226/3226	Nicht finanz.wirks. Sachaufw. / Ausz. Inanspruchn.Haftungen	21.773,99	15.000,00	6.773,99	0,00	0,00	0,00
1	222/322	Sachaufwand / Auszahlungen aus Sachaufwand (o.Transferaufw.)	24.937,43	19.000,00	5.937,43	3.163,44	4.000,00	-836,56
846000	650000	Zinsen für Finanzschulden in Euro	1.953,13	2.400,00	-446,87	1.953,13	2.400,00	-446,87
2	2241/3241	Zinsen Fin.sch.,Fin.lease,Ford.kauf,deriv.Fin.instr. m.G/Ausz.	1.953,13	2.400,00	-446,87	1.953,13	2.400,00	-446,87
1	224/324	Finanzaufwand / Auszahlungen aus Finanzaufwand	1.953,13	2.400,00	-446,87	1.953,13	2.400,00	-446,87
SU 22/32		Summe Aufwendungen / Auszahlungen operative Gebarung	26.890,56	21.400,00	5.490,56	5.116,57	6.400,00	-1.283,43
SA SA0/SA1		(0) Nettoergeb. (21-22) / SA (1) Geldfluss op. Geb. (31-32)	27.199,45	-19.000,00	46.199,45	46.442,04	-5.000,00	51.442,04

Rechnungsabschluss 2022

Detailnachweis RA / 846 Wohn- und Geschäftsgebäude (soweit nicht bei 853) - interne Vergütungen enthalten

Fonds	Konto	Bezeichnung	ERA 2022	EVA 2022	Differenz	FRA 2022	FVA 2022	Differenz
SA	SA0R	Saldo Haushaltsrücklagen	0,00	0,00	0,00			
SA	SA00	Nettoergebnis nach Zuweisung und Entnahmen von HH-Rücklagen	27.199,45	-19.000,00	46.199,45			
Investive Gebarung								
846000	301000	Kapitaltransf. von Ländern, -fonds und -kammern				0,00	100.000,00	-100.000,00
2	3331	Kapitaltransferzahlungen von Trägern des öffentlichen Rechts				0,00	100.000,00	-100.000,00
1	333	Einzahlungen aus Kapitaltransfers				0,00	100.000,00	-100.000,00
SU	33	Summe Einzahlungen investive Gebarung				0,00	100.000,00	-100.000,00
846000	010000	Gebäude				0,00	400.000,00	-400.000,00
846000	061000	Im Bau befindliche Gebäude und Bauten				613.544,72	0,00	613.544,72
2	3413	Auszahlungen für den Erwerb von Gebäuden und Bauten				613.544,72	400.000,00	213.544,72
846000	042000	Amts-, Betriebs- und Geschäftsausstattung				98.486,68	120.000,00	-21.513,32
2	3415	Ausz. f.d. Erwerb von Amts-, Betriebs- u. Geschäftsausstatt.				98.486,68	120.000,00	-21.513,32
1	341	Auszahlungen aus der Investitionstätigkeit				712.031,40	520.000,00	192.031,40
SU	34	Summe Auszahlungen investive Gebarung				712.031,40	520.000,00	192.031,40
SA	SA2	Saldo (2) Geldfluss aus der Investiven Gebarung (33-34)				-712.031,40	-420.000,00	-292.031,40
SA	SA3	Saldo (3) Nettofinanzierungssaldo (SA1+SA2)				-665.589,36	-425.000,00	-240.589,36
Finanzierungstätigkeit								
846000	346000	Investitionsdarlehen von Finanz.unt.				300.000,00	300.000,00	0,00
2	3514	Einzahlungen aus Finanzschulden (Finanzunternehmen)				300.000,00	300.000,00	0,00
1	351	Einzahlungen aus der Aufnahme von Finanzschulden				300.000,00	300.000,00	0,00
SU	35	Summe Einzahlungen aus der Finanzierungstätigkeit				300.000,00	300.000,00	0,00
846000	346000	Investitionsdarlehen von Finanz.unt.				32.800,00	32.800,00	0,00
2	3614	Auszahlungen aus Finanzschulden				32.800,00	32.800,00	0,00
1	361	Auszahlungen aus der Tilgung von Finanzschulden				32.800,00	32.800,00	0,00
SU	36	Summe Auszahlungen aus der Finanzierungstätigkeit				32.800,00	32.800,00	0,00
SA	SA4	Saldo (4) Geldfluss aus der Finanzierungstätigkeit (35-36)				267.200,00	267.200,00	0,00

Rechnungsabschluss 2022

Detailnachweis RA / 846 Wohn- und Geschäftsgebäude (soweit nicht bei 853) - interne Vergütungen enthalten

Fonds	Konto	Bezeichnung	ERA 2022	EVA 2022	Differenz	FRA 2022	FVA 2022	Differenz
SA	SA5	Saldo (5) Geldfluss aus VA-wirksamer Gebarung (SA3+SA4)				-398.389,36	-157.800,00	-240.589,36
Verrechnung zw. operativer Gebarung und investiven Vorhaben								
846000	910000	Verrechnung zw. operativer Gebarung und Projekten				343.014,76	101.000,00	242.014,76
2	3701	Einzahlungen aus operativer Gebarung für investive Vorhaben				343.014,76	101.000,00	242.014,76
1	370	Einzahlungen aus operativer Gebarung für investive Vorhaben				343.014,76	101.000,00	242.014,76
SA	SA51	Saldo Geldfluss aus operativer Gebarung für invest. Vorhaben				343.014,76	101.000,00	242.014,76
UA 846		Wohn- und Geschäftsgebäude (soweit nicht bei 853)						
UA 846	SA0/SA1	(0) Nettoergeb. (21-22) / SA (1) Geldfluss op. Geb. (31-32)	27.199,45	-19.000,00	46.199,45	46.442,04	-5.000,00	51.442,04
UA 846	SA00	Nettoergebnis nach Zuweisung und Entnahmen von HH-Rücklagen	27.199,45	-19.000,00	46.199,45			
UA 846	SA2	Saldo (2) Geldfluss aus der Investiven Gebarung (33-34)				-712.031,40	-420.000,00	-292.031,40
UA 846	SA3	Saldo (3) Nettofinanzierungssaldo (SA1+SA2)				-665.589,36	-425.000,00	-240.589,36
UA 846	SA4	Saldo (4) Geldfluss aus der Finanzierungstätigkeit (35-36)				267.200,00	267.200,00	0,00
UA 846	SA5	Saldo (5) Geldfluss aus VA-wirksamer Gebarung (SA3+SA4)				-398.389,36	-157.800,00	-240.589,36
A 84		Liegenschaften, Wohn-und Geschäftsgebäude						
A 84	SA0/SA1	(0) Nettoergeb. (21-22) / SA (1) Geldfluss op. Geb. (31-32)	33.345,33	-13.700,00	47.045,33	52.587,92	300,00	52.287,92
A 84	SA00	Nettoergebnis nach Zuweisung und Entnahmen von HH-Rücklagen	33.345,33	-13.700,00	47.045,33			
A 84	SA2	Saldo (2) Geldfluss aus der Investiven Gebarung (33-34)				-712.031,40	-420.000,00	-292.031,40
A 84	SA3	Saldo (3) Nettofinanzierungssaldo (SA1+SA2)				-659.443,48	-419.700,00	-239.743,48
A 84	SA4	Saldo (4) Geldfluss aus der Finanzierungstätigkeit (35-36)				267.200,00	267.200,00	0,00
A 84	SA5	Saldo (5) Geldfluss aus VA-wirksamer Gebarung (SA3+SA4)				-392.243,48	-152.500,00	-239.743,48
A 84	SA51	Saldo Geldfluss aus operativer Gebarung für invest. Vorhaben				343.014,76	101.000,00	242.014,76

Rechnungsabschluss 2022

Detailnachweis RA / 850 Betriebe der Wasserversorgung - interne Vergütungen enthalten

Fonds	Konto	Bezeichnung	ERA 2022	EVA 2022	Differenz	FRA 2022	FVA 2022	Differenz
Fonds 850000		Betriebe der Wasserversorgung						
Operative Gebarung								
850000	852000	Benützungsgebühren	103.893,97	114.000,00	-10.106,03	104.343,01	114.000,00	-9.656,99
850000	852100	Bereitstellungsgebühr	15.898,00	15.000,00	898,00	15.864,00	15.000,00	864,00
2	2113/3113	Erträge / Einzahlungen aus Gebühren	119.791,97	129.000,00	-9.208,03	120.207,01	129.000,00	-8.792,99
850000	808000	Veräußerung von Waren	39.309,50	40.000,00	-690,50	35.515,28	40.000,00	-4.484,72
2	2116/3116	Erträge / Einz. aus Veräußerung/GWG u. sonst. Erträge/Einz.	39.309,50	40.000,00	-690,50	35.515,28	40.000,00	-4.484,72
1	211/311	Erträge / Einzahl. aus der operativen Verwaltungstätigkeit	159.101,47	169.000,00	-9.898,53	155.722,29	169.000,00	-13.277,71
850000	813000	Erträge aus der Aufl. von IZ (Kapitaltrans.)	25.329,44	25.900,00	-570,56	0,00	0,00	0,00
2	2127	Nicht finanzierungswirksamer Transferertrag	25.329,44	25.900,00	-570,56	0,00	0,00	0,00
1	212/312	Erträge aus Transfers / Einzahl. aus Transfers (ohne KTs)	25.329,44	25.900,00	-570,56	0,00	0,00	0,00
SU 21/31		Summe Erträge / Einzahlungen operative Gebarung	184.430,91	194.900,00	-10.469,09	155.722,29	169.000,00	-13.277,71
850000	600000	Strom	15.829,74	24.000,00	-8.170,26	15.829,74	24.000,00	-8.170,26
850000	631000	Telekommunikationsdienste	330,41	500,00	-169,59	330,53	500,00	-169,47
850000	670000	Versicherungen	3.839,17	3.800,00	39,17	3.839,17	3.800,00	39,17
2	2222/3222	Verwaltungs- und Betriebsaufwand / Auszahlungen	19.999,32	28.300,00	-8.300,68	19.999,44	28.300,00	-8.300,56
850000	612000	Instandhaltung von Wasser/Kanalanlagen	22.986,01	10.000,00	12.986,01	22.596,01	10.000,00	12.596,01
850000	613000	Instandhaltung von Grundstückseinricht.	395,86	400,00	-4,14	395,86	400,00	-4,14
850000	617000	Instandhaltung von Fahrzeugen	1.113,87	2.000,00	-886,13	1.113,87	2.000,00	-886,13
850000	619000	Instandhaltung von Sonderanlagen	221,01	400,00	-178,99	221,01	400,00	-178,99
2	2224/3224	Instandhaltung / Auszahlungen für Instandhaltung	24.716,75	12.800,00	11.916,75	24.326,75	12.800,00	11.526,75
850000	710000	Öffentliche Abgaben ohne Geb. gem. FAG	6.439,00	6.400,00	39,00	6.439,00	6.400,00	39,00
850000	710100	Prüfungskosten	2.335,00	3.000,00	-665,00	2.335,00	3.000,00	-665,00
850000	720500	Interne Leistungsverrechnung Personal	35.000,00	35.000,00	0,00	35.000,00	35.000,00	0,00
850000	720600	Interne Leistungsverrechnung Sonstiges	7.000,00	7.000,00	0,00	7.000,00	7.000,00	0,00
2	2225/3225	Sonstiger Sachaufwand / Sonstige Auszahl. aus Sachaufwand	50.774,00	51.400,00	-626,00	50.774,00	51.400,00	-626,00

Rechnungsabschluss 2022

Detailnachweis RA / 850 Betriebe der Wasserversorgung - interne Vergütungen enthalten

Fonds	Konto	Bezeichnung	ERA 2022	EVA 2022	Differenz	FRA 2022	FVA 2022	Differenz
850000	680400	Planm. Afa Wasser/Abwasserbauten/Anlagen	66.035,68	66.100,00	-64,32	0,00	0,00	0,00
850000	680500	Planm. Afa Sonderanlagen	98,75	100,00	-1,25	0,00	0,00	0,00
850000	680600	Planm. Afa Technische Anlagen, Fahrzeuge/Maschine	2.053,00	2.100,00	-47,00	0,00	0,00	0,00
850000	680700	Planm. Afa Amts, Betriebs/Geschäftsausstattung	2.628,56	3.200,00	-571,44	0,00	0,00	0,00
2	2226/3226	Nicht finanz.wirks. Sachaufw. / Ausz. Inanspruchn.Haftungen	70.815,99	71.500,00	-684,01	0,00	0,00	0,00
1	222/322	Sachaufwand / Auszahlungen aus Sachaufwand (o.Transferaufw.)	166.306,06	164.000,00	2.306,06	95.100,19	92.500,00	2.600,19
850000	650000	Zinsen für Finanzschulden in Euro	1.305,21	1.400,00	-94,79	1.305,21	1.400,00	-94,79
850000	650700	Zinsen für Finanzschulden in Euro	0,00	700,00	-700,00	0,00	700,00	-700,00
2	2241/3241	Zinsen Fin.sch,Fin.leas,Ford.kauf,deriv.Fin.instr. m.G/Ausz.	1.305,21	2.100,00	-794,79	1.305,21	2.100,00	-794,79
1	224/324	Finanzaufwand / Auszahlungen aus Finanzaufwand	1.305,21	2.100,00	-794,79	1.305,21	2.100,00	-794,79
SU 22/32		Summe Aufwendungen / Auszahlungen operative Gebarung	167.611,27	166.100,00	1.511,27	96.405,40	94.600,00	1.805,40
SA SA0/SA1		(0) Nettoergeb. (21-22) / SA (1) Geldfluss op. Geb. (31-32)	16.819,64	28.800,00	-11.980,36	59.316,89	74.400,00	-15.083,11
SA SA0R		Saldo Haushaltsrücklagen	0,00	0,00	0,00			
SA SA00		Nettoergebnis nach Zuweisung und Entnahmen von HH-Rücklagen	16.819,64	28.800,00	-11.980,36			
Investive Gebarung								
850000	301000	Kapitaltransf. von Ländern, -fonds und -kammern				0,00	30.000,00	-30.000,00
2	3331	Kapitaltransferzahlungen von Trägern des öffentlichen Rechts				0,00	30.000,00	-30.000,00
850000	307000	Kap.transf. von p. Hh. und pr. Org.o.Erwerbsz.ua				12.798,10	5.000,00	7.798,10
2	3334	Kapitaltransferzahl. von Haush. und Org. o. Erwerbscharakter				12.798,10	5.000,00	7.798,10
1	333	Einzahlungen aus Kapitaltransfers				12.798,10	35.000,00	-22.201,90
SU 33		Summe Einzahlungen investive Gebarung				12.798,10	35.000,00	-22.201,90
850000	004000	Wasser- und Kanalisationsbauten				53.909,24	20.000,00	33.909,24
850000	050000	Sonderanlagen				1.975,00	5.000,00	-3.025,00
2	3412	Ausz. für den Erwerb von Grundstücken & Grundstückseinricht.				55.884,24	25.000,00	30.884,24
850000	062000	Im Bau befindliche tech.Anl./Fahrzeuge/Maschinen				1.650,00	70.000,00	-68.350,00
2	3414	Ausz. f.d. Erwerb von techn. Anlagen, Fahrzeuge u. Maschinen				1.650,00	70.000,00	-68.350,00

Rechnungsabschluss 2022

Detailnachweis RA / 850 Betriebe der Wasserversorgung - interne Vergütungen enthalten

Fonds	Konto	Bezeichnung	ERA 2022	EVA 2022	Differenz	FRA 2022	FVA 2022	Differenz
850000	042000	Amts-, Betriebs- und Geschäftsausstattung				2.623,00	3.000,00	-377,00
2	3415	Ausz. f.d. Erwerb von Amts-, Betriebs- u.Geschäftsausstatt.				2.623,00	3.000,00	-377,00
1	341	Auszahlungen aus der Investitionstätigkeit				60.157,24	98.000,00	-37.842,76
SU	34	Summe Auszahlungen investive Gebarung				60.157,24	98.000,00	-37.842,76
SA	SA2	Saldo (2) Geldfluss aus der Investiven Gebarung (33-34)				-47.359,14	-63.000,00	15.640,86
SA	SA3	Saldo (3) Nettofinanzierungssaldo (SA1+SA2)				11.957,75	11.400,00	557,75
Finanzierungstätigkeit								
850000	346100	Investitionsdarlehen von Finanz.unt.				0,00	40.000,00	-40.000,00
2	3514	Einzahlungen aus Finanzschulden (Finanzunternehmen)				0,00	40.000,00	-40.000,00
1	351	Einzahlungen aus der Aufnahme von Finanzschulden				0,00	40.000,00	-40.000,00
SU	35	Summe Einzahlungen aus der Finanzierungstätigkeit				0,00	40.000,00	-40.000,00
850000	359000	Sonstige kurzfristige Finanzschulden				4.889,92	4.900,00	-10,08
2	3613	Ausz. aus empf. Darlehen von Unternehmen u. priv. Haushalten				4.889,92	4.900,00	-10,08
850000	346000	Investitionsdarlehen von Finanz.unt.				18.922,63	19.100,00	-177,37
850000	346100	Investitionsdarlehen von Finanz.unt.				0,00	4.000,00	-4.000,00
2	3614	Auszahlungen aus Finanzschulden				18.922,63	23.100,00	-4.177,37
1	361	Auszahlungen aus der Tilgung von Finanzschulden				23.812,55	28.000,00	-4.187,45
SU	36	Summe Auszahlungen aus der Finanzierungstätigkeit				23.812,55	28.000,00	-4.187,45
SA	SA4	Saldo (4) Geldfluss aus der Finanzierungstätigkeit (35-36)				-23.812,55	12.000,00	-35.812,55
SA	SA5	Saldo (5) Geldfluss aus VA-wirksamer Gebarung (SA3+SA4)				-11.854,80	23.400,00	-35.254,80
Verrechnung zw. operativer Gebarung und investiven Vorhaben								
850000	910000	Verrechnung zw. operativer Gebarung und Projekten				47.829,49	20.000,00	27.829,49
2	3701	Einzahlungen aus operativer Gebarung für investive Vorhaben				47.829,49	20.000,00	27.829,49
1	370	Einzahlungen aus operativer Gebarung für investive Vorhaben				47.829,49	20.000,00	27.829,49
850000	910000	Verrechnung zw. operativer Gebarung und Projekten				47.829,49	20.000,00	27.829,49
2	3801	Auszahlungen aus operativer Gebarung für investive Vorhaben				47.829,49	20.000,00	27.829,49

Rechnungsabschluss 2022
Detailnachweis RA / 850 Betriebe der Wasserversorgung - interne Vergütungen enthalten

Fonds	Konto	Bezeichnung	ERA 2022	EVA 2022	Differenz	FRA 2022	FVA 2022	Differenz
1	380	Auszahlungen aus operativer Gebarung für investive Vorhaben				47.829,49	20.000,00	27.829,49
SA	SA51	Saldo Geldfluss aus operativer Gebarung für invest. Vorhaben				0,00	0,00	0,00
UA 850		Betriebe der Wasserversorgung						
UA 850	SA0/SA1	(0) Nettoergeb. (21-22) / SA (1) Geldfluss op. Geb. (31-32)	16.819,64	28.800,00	-11.980,36	59.316,89	74.400,00	-15.083,11
UA 850	SA00	Nettoergebnis nach Zuweisung und Entnahmen von HH-Rücklagen	16.819,64	28.800,00	-11.980,36			
UA 850	SA2	Saldo (2) Geldfluss aus der Investiven Gebarung (33-34)				-47.359,14	-63.000,00	15.640,86
UA 850	SA3	Saldo (3) Nettofinanzierungssaldo (SA1+SA2)				11.957,75	11.400,00	557,75
UA 850	SA4	Saldo (4) Geldfluss aus der Finanzierungstätigkeit (35-36)				-23.812,55	12.000,00	-35.812,55
UA 850	SA5	Saldo (5) Geldfluss aus VA-wirksamer Gebarung (SA3+SA4)				-11.854,80	23.400,00	-35.254,80

Rechnungsabschluss 2022

Detailnachweis RA / 851 Betriebe der Abwasserbeseitigung - interne Vergütungen enthalten

Fonds	Konto	Bezeichnung	ERA 2022	EVA 2022	Differenz	FRA 2022	FVA 2022	Differenz
Fonds 851000 Betriebe der Abwasserbeseitigung								
Operative Gebarung								
851000	850000	Interessentenbeiträge v. Eigent./Anrain.	19.712,55	40.000,00	-20.287,45	23.645,05	40.000,00	-16.354,95
2	2111/3111	Erträge / Einzahlungen aus eigenen Abgaben	19.712,55	40.000,00	-20.287,45	23.645,05	40.000,00	-16.354,95
851000	852000	Benützungsgebühren	390.877,20	400.000,00	-9.122,80	389.233,06	400.000,00	-10.766,94
851000	852300	Betriebsabwasserentsorgungsgebühr	624,50	1.000,00	-375,50	893,50	1.000,00	-106,50
2	2113/3113	Erträge / Einzahlungen aus Gebühren	391.501,70	401.000,00	-9.498,30	390.126,56	401.000,00	-10.873,44
851000	808000	Veräußerung von Waren	2.908,93	7.000,00	-4.091,07	2.908,93	7.000,00	-4.091,07
2	2116/3116	Erträge / Einz. aus Veräußerung/GWG u. sonst. Erträge/Einz.	2.908,93	7.000,00	-4.091,07	2.908,93	7.000,00	-4.091,07
1	211/311	Erträge / Einzahl. aus der operativen Verwaltungstätigkeit	414.123,18	448.000,00	-33.876,82	416.680,54	448.000,00	-31.319,46
851000	823000	Zinsen	15,00	100,00	-85,00	15,00	100,00	-85,00
2	2131/3131	Erträge aus Zinsen / Einzahlungen aus Zinserträgen	15,00	100,00	-85,00	15,00	100,00	-85,00
1	213/313	Finanzerträge / Einzahlungen aus Finanzerträgen	15,00	100,00	-85,00	15,00	100,00	-85,00
SU 21/31		Summe Erträge / Einzahlungen operative Gebarung	414.138,18	448.100,00	-33.961,82	416.695,54	448.100,00	-31.404,46
851000	710000	Öffentliche Abgaben ohne Geb. gem. FAG	10.203,75	10.200,00	3,75	10.203,75	10.200,00	3,75
851000	720500	Interne Leistungsverrechnung Personal	15.000,00	15.000,00	0,00	15.000,00	15.000,00	0,00
851000	720600	Interne Leistungsverrechnung Sonstiges	3.000,00	3.000,00	0,00	3.000,00	3.000,00	0,00
851000	728000	Entgelte für sonstige Leistungen	8.908,24	0,00	8.908,24	8.908,24	0,00	8.908,24
2	2225/3225	Sonstiger Sachaufwand / Sonstige Auszahl. aus Sachaufwand	37.111,99	28.200,00	8.911,99	37.111,99	28.200,00	8.911,99
1	222/322	Sachaufwand / Auszahlungen aus Sachaufwand (o.Transferaufw.)	37.111,99	28.200,00	8.911,99	37.111,99	28.200,00	8.911,99
851000	755000	Lfd. Transferz. an Unternehmungen	373.129,08	420.000,00	-46.870,92	373.129,08	420.000,00	-46.870,92
2	2233/3233	Transferaufwand / -zahlungen an Untern. (mit Finanzuntern.)	373.129,08	420.000,00	-46.870,92	373.129,08	420.000,00	-46.870,92
1	223/323	Transferaufwand (lfd. u.KTs) / Auszahl. Transfers (ohne KTs)	373.129,08	420.000,00	-46.870,92	373.129,08	420.000,00	-46.870,92
SU 22/32		Summe Aufwendungen / Auszahlungen operative Gebarung	410.241,07	448.200,00	-37.958,93	410.241,07	448.200,00	-37.958,93
SA SA0/SA1		(0) Nettoergeb. (21-22) / SA (1) Geldfluss op. Geb. (31-32)	3.897,11	-100,00	3.997,11	6.454,47	-100,00	6.554,47
851000	794001	Zuweisung an zweckgebundene Haushaltsrücklagen	11,25	100,00	-88,75			

Rechnungsabschluss 2022

Detailnachweis RA / 851 Betriebe der Abwasserbeseitigung - interne Vergütungen enthalten

Fonds	Konto	Bezeichnung	ERA 2022	EVA 2022	Differenz	FRA 2022	FVA 2022	Differenz
2	2401	Zuweisung an Haushaltsrücklagen	11,25	100,00	-88,75			
1	240	Zuweisung an Haushaltsrücklagen	11,25	100,00	-88,75			
SA	SA0R	Saldo Haushaltsrücklagen	-11,25	-100,00	88,75			
SA	SA00	Nettoergebnis nach Zuweisung und Entnahmen von HH-Rücklagen	3.885,86	-200,00	4.085,86			
Investive Gebarung								
SU	33	Summe Einzahlungen investive Gebarung				0,00	0,00	0,00
SU	34	Summe Auszahlungen investive Gebarung				0,00	0,00	0,00
SA	SA2	Saldo (2) Geldfluss aus der Investiven Gebarung (33-34)				0,00	0,00	0,00
SA	SA3	Saldo (3) Nettofinanzierungssaldo (SA1+SA2)				6.454,47	-100,00	6.554,47
Finanzierungstätigkeit								
SU	35	Summe Einzahlungen aus der Finanzierungstätigkeit				0,00	0,00	0,00
SU	36	Summe Auszahlungen aus der Finanzierungstätigkeit				0,00	0,00	0,00
SA	SA4	Saldo (4) Geldfluss aus der Finanzierungstätigkeit (35-36)				0,00	0,00	0,00
SA	SA5	Saldo (5) Geldfluss aus VA-wirksamer Gebarung (SA3+SA4)				6.454,47	-100,00	6.554,47
Verrechnung zw. operativer Gebarung und investiven Vorhaben								
SA	SA51	Saldo Geldfluss aus operativer Gebarung für invest. Vorhaben				0,00	0,00	0,00
UA 851		Betriebe der Abwasserbeseitigung						
UA 851	SA0/SA1	(0) Nettoergeb. (21-22) / SA (1) Geldfluss op. Geb. (31-32)	3.897,11	-100,00	3.997,11	6.454,47	-100,00	6.554,47
UA 851	SA00	Nettoergebnis nach Zuweisung und Entnahmen von HH-Rücklagen	3.885,86	-200,00	4.085,86			
UA 851	SA2	Saldo (2) Geldfluss aus der Investiven Gebarung (33-34)				0,00	0,00	0,00
UA 851	SA3	Saldo (3) Nettofinanzierungssaldo (SA1+SA2)				6.454,47	-100,00	6.554,47
UA 851	SA4	Saldo (4) Geldfluss aus der Finanzierungstätigkeit (35-36)				0,00	0,00	0,00
UA 851	SA5	Saldo (5) Geldfluss aus VA-wirksamer Gebarung (SA3+SA4)				6.454,47	-100,00	6.554,47

Rechnungsabschluss 2022

Detailnachweis RA / 859 Sonstige Betriebe mit marktbestimmter Tätigkeit - interne Vergütungen enthalten

Fonds	Konto	Bezeichnung	ERA 2022	EVA 2022	Differenz	FRA 2022	FVA 2022	Differenz
Fonds 859000		Breitbandinitiative						
Operative Gebarung								
SU	21/31	Summe Erträge / Einzahlungen operative Gebarung	0,00	0,00	0,00	0,00	0,00	0,00
SU	22/32	Summe Aufwendungen / Auszahlungen operative Gebarung	0,00	0,00	0,00	0,00	0,00	0,00
SA	SA0/SA1	(0) Nettoergeb. (21-22) / SA (1) Geldfluss op. Geb. (31-32)	0,00	0,00	0,00	0,00	0,00	0,00
SA	SA0R	Saldo Haushaltsrücklagen	0,00	0,00	0,00			
SA	SA00	Nettoergebnis nach Zuweisung und Entnahmen von HH-Rücklagen	0,00	0,00	0,00			
Investive Gebarung								
SU	33	Summe Einzahlungen investive Gebarung				0,00	0,00	0,00
859000	060000	Im Bau befindliche Grundstückseinr.				5.477,71	20.000,00	-14.522,29
2	3412	Ausz. für den Erwerb von Grundstücken & Grundstückseinricht.				5.477,71	20.000,00	-14.522,29
1	341	Auszahlungen aus der Investitionstätigkeit				5.477,71	20.000,00	-14.522,29
SU	34	Summe Auszahlungen investive Gebarung				5.477,71	20.000,00	-14.522,29
SA	SA2	Saldo (2) Geldfluss aus der Investiven Gebarung (33-34)				-5.477,71	-20.000,00	14.522,29
SA	SA3	Saldo (3) Nettofinanzierungssaldo (SA1+SA2)				-5.477,71	-20.000,00	14.522,29
Finanzierungstätigkeit								
SU	35	Summe Einzahlungen aus der Finanzierungstätigkeit				0,00	0,00	0,00
SU	36	Summe Auszahlungen aus der Finanzierungstätigkeit				0,00	0,00	0,00
SA	SA4	Saldo (4) Geldfluss aus der Finanzierungstätigkeit (35-36)				0,00	0,00	0,00
SA	SA5	Saldo (5) Geldfluss aus VA-wirksamer Gebarung (SA3+SA4)				-5.477,71	-20.000,00	14.522,29
Verrechnung zw. operativer Gebarung und investiven Vorhaben								
859000	910000	Verrechnung zw. operativer Gebarung und Projekten				5.477,71	20.000,00	-14.522,29
2	3701	Einzahlungen aus operativer Gebarung für investive Vorhaben				5.477,71	20.000,00	-14.522,29
1	370	Einzahlungen aus operativer Gebarung für investive Vorhaben				5.477,71	20.000,00	-14.522,29
SA	SA51	Saldo Geldfluss aus operativer Gebarung für invest. Vorhaben				5.477,71	20.000,00	-14.522,29

Rechnungsabschluss 2022**Detailnachweis RA / 859 Sonstige Betriebe mit marktbestimmter Tätigkeit - interne Vergütungen enthalten**

Fonds	Konto	Bezeichnung	ERA 2022	EVA 2022	Differenz	FRA 2022	FVA 2022	Differenz
UA 859		Sonstige Betriebe mit marktbestimmter Tätigkeit						
UA 859	SA0/SA1	(0) Nettoergeb. (21-22) / SA (1) Geldfluss op. Geb. (31-32)	0,00	0,00	0,00	0,00	0,00	0,00
UA 859	SA00	Nettoergebnis nach Zuweisung und Entnahmen von HH-Rücklagen	0,00	0,00	0,00			
UA 859	SA2	Saldo (2) Geldfluss aus der Investiven Gebarung (33-34)				-5.477,71	-20.000,00	14.522,29
UA 859	SA3	Saldo (3) Nettofinanzierungssaldo (SA1+SA2)				-5.477,71	-20.000,00	14.522,29
UA 859	SA4	Saldo (4) Geldfluss aus der Finanzierungstätigkeit (35-36)				0,00	0,00	0,00
UA 859	SA5	Saldo (5) Geldfluss aus VA-wirksamer Gebarung (SA3+SA4)				-5.477,71	-20.000,00	14.522,29
A 85		Betriebe mit marktbestimmter Tätigkeit						
A 85	SA0/SA1	(0) Nettoergeb. (21-22) / SA (1) Geldfluss op. Geb. (31-32)	20.716,75	28.700,00	-7.983,25	65.771,36	74.300,00	-8.528,64
A 85	SA00	Nettoergebnis nach Zuweisung und Entnahmen von HH-Rücklagen	20.705,50	28.600,00	-7.894,50			
A 85	SA2	Saldo (2) Geldfluss aus der Investiven Gebarung (33-34)				-52.836,85	-83.000,00	30.163,15
A 85	SA3	Saldo (3) Nettofinanzierungssaldo (SA1+SA2)				12.934,51	-8.700,00	21.634,51
A 85	SA4	Saldo (4) Geldfluss aus der Finanzierungstätigkeit (35-36)				-23.812,55	12.000,00	-35.812,55
A 85	SA5	Saldo (5) Geldfluss aus VA-wirksamer Gebarung (SA3+SA4)				-10.878,04	3.300,00	-14.178,04
A 85	SA51	Saldo Geldfluss aus operativer Gebarung für invest. Vorhaben				5.477,71	20.000,00	-14.522,29

Rechnungsabschluss 2022

Detailnachweis RA / 894 Stadthallen, Kongresshäuser - interne Vergütungen enthalten

Fonds	Konto	Bezeichnung	ERA 2022	EVA 2022	Differenz	FRA 2022	FVA 2022	Differenz
Fonds 894000		Schul- und Veranstaltungszentrum						
Operative Gebarung								
894000	861000	Lfd. Transferz. von Ländern	15.902,52	15.500,00	402,52	15.902,52	15.500,00	402,52
2	2121/3121	Transferertrag / -zahlungen von Trägern des öffentl. Rechts	15.902,52	15.500,00	402,52	15.902,52	15.500,00	402,52
1	212/312	Erträge aus Transfers / Einzahl. aus Transfers (ohne KTs)	15.902,52	15.500,00	402,52	15.902,52	15.500,00	402,52
SU	21/31	Summe Erträge / Einzahlungen operative Gebarung	15.902,52	15.500,00	402,52	15.902,52	15.500,00	402,52
894000	700000	Mietzinse	29.880,01	30.000,00	-119,99	29.880,01	30.000,00	-119,99
2	2223/3223	Leasing- und Mietaufwand / Ausz. für Leasing- u. Mietaufwand	29.880,01	30.000,00	-119,99	29.880,01	30.000,00	-119,99
1	222/322	Sachaufwand / Auszahlungen aus Sachaufwand (o.Transferaufw.)	29.880,01	30.000,00	-119,99	29.880,01	30.000,00	-119,99
894000	755000	Lfd. Transferz. an Unternehmungen	39.650,41	42.000,00	-2.349,59	39.650,41	42.000,00	-2.349,59
2	2233/3233	Transferaufwand / -zahlungen an Untern. (mit Finanzuntern.)	39.650,41	42.000,00	-2.349,59	39.650,41	42.000,00	-2.349,59
1	223/323	Transferaufwand (lfd. u.KTs) / Auszahl. Transfers (ohne KTs)	39.650,41	42.000,00	-2.349,59	39.650,41	42.000,00	-2.349,59
894000	650000	Zinsen für Finanzschulden in Euro	4.382,28	3.000,00	1.382,28	4.382,28	3.000,00	1.382,28
2	2241/3241	Zinsen Fin.sch,Fin.leas,Ford.kauf,deriv.Fin.instr. m.G/Ausz.	4.382,28	3.000,00	1.382,28	4.382,28	3.000,00	1.382,28
1	224/324	Finanzaufwand / Auszahlungen aus Finanzaufwand	4.382,28	3.000,00	1.382,28	4.382,28	3.000,00	1.382,28
SU	22/32	Summe Aufwendungen / Auszahlungen operative Gebarung	73.912,70	75.000,00	-1.087,30	73.912,70	75.000,00	-1.087,30
SA	SA0/SA1	(0) Nettoergeb. (21-22) / SA (1) Geldfluss op. Geb. (31-32)	-58.010,18	-59.500,00	1.489,82	-58.010,18	-59.500,00	1.489,82
SA	SA0R	Saldo Haushaltsrücklagen	0,00	0,00	0,00			
SA	SA00	Nettoergebnis nach Zuweisung und Entnahmen von HH-Rücklagen	-58.010,18	-59.500,00	1.489,82			
Investive Gebarung								
SU	33	Summe Einzahlungen investive Gebarung				0,00	0,00	0,00
SU	34	Summe Auszahlungen investive Gebarung				0,00	0,00	0,00
SA	SA2	Saldo (2) Geldfluss aus der Investiven Gebarung (33-34)				0,00	0,00	0,00
SA	SA3	Saldo (3) Nettofinanzierungssaldo (SA1+SA2)				-58.010,18	-59.500,00	1.489,82
Finanzierungstätigkeit								

Rechnungsabschluss 2022

Detailnachweis RA / 894 Stadthallen, Kongresshäuser - interne Vergütungen enthalten

Fonds	Konto	Bezeichnung	ERA 2022	EVA 2022	Differenz	FRA 2022	FVA 2022	Differenz
SU 35		Summe Einzahlungen aus der Finanzierungstätigkeit				0,00	0,00	0,00
894000	346000	Investitionsdarlehen von Finanz.unt.				94.039,18	94.700,00	-660,82
2	3614	Auszahlungen aus Finanzschulden				94.039,18	94.700,00	-660,82
1 361		Auszahlungen aus der Tilgung von Finanzschulden				94.039,18	94.700,00	-660,82
SU 36		Summe Auszahlungen aus der Finanzierungstätigkeit				94.039,18	94.700,00	-660,82
SA SA4		Saldo (4) Geldfluss aus der Finanzierungstätigkeit (35-36)				-94.039,18	-94.700,00	660,82
SA SA5		Saldo (5) Geldfluss aus VA-wirksamer Gebarung (SA3+SA4)				-152.049,36	-154.200,00	2.150,64
Verrechnung zw. operativer Gebarung und investiven Vorhaben								
SA SA51		Saldo Geldfluss aus operativer Gebarung für invest. Vorhaben				0,00	0,00	0,00
UA 894		Stadthallen, Kongresshäuser						
UA 894	SA0/SA1	(0) Nettoergeb. (21-22) / SA (1) Geldfluss op. Geb. (31-32)	-58.010,18	-59.500,00	1.489,82	-58.010,18	-59.500,00	1.489,82
UA 894	SA00	Nettoergebnis nach Zuweisung und Entnahmen von HH-Rücklagen	-58.010,18	-59.500,00	1.489,82			
UA 894	SA2	Saldo (2) Geldfluss aus der Investiven Gebarung (33-34)				0,00	0,00	0,00
UA 894	SA3	Saldo (3) Nettofinanzierungssaldo (SA1+SA2)				-58.010,18	-59.500,00	1.489,82
UA 894	SA4	Saldo (4) Geldfluss aus der Finanzierungstätigkeit (35-36)				-94.039,18	-94.700,00	660,82
UA 894	SA5	Saldo (5) Geldfluss aus VA-wirksamer Gebarung (SA3+SA4)				-152.049,36	-154.200,00	2.150,64
A 89		Wirtschaftliche Unternehmungen (Fortsetzung)						
A 89	SA0/SA1	(0) Nettoergeb. (21-22) / SA (1) Geldfluss op. Geb. (31-32)	-58.010,18	-59.500,00	1.489,82	-58.010,18	-59.500,00	1.489,82
A 89	SA00	Nettoergebnis nach Zuweisung und Entnahmen von HH-Rücklagen	-58.010,18	-59.500,00	1.489,82			
A 89	SA2	Saldo (2) Geldfluss aus der Investiven Gebarung (33-34)				0,00	0,00	0,00
A 89	SA3	Saldo (3) Nettofinanzierungssaldo (SA1+SA2)				-58.010,18	-59.500,00	1.489,82
A 89	SA4	Saldo (4) Geldfluss aus der Finanzierungstätigkeit (35-36)				-94.039,18	-94.700,00	660,82
A 89	SA5	Saldo (5) Geldfluss aus VA-wirksamer Gebarung (SA3+SA4)				-152.049,36	-154.200,00	2.150,64
A 89	SA51	Saldo Geldfluss aus operativer Gebarung für invest. Vorhaben				0,00	0,00	0,00

Rechnungsabschluss 2022
Detailnachweis RA / 894 Stadthallen, Kongresshäuser - interne Vergütungen enthalten

Fonds	Konto	Bezeichnung	ERA 2022	EVA 2022	Differenz	FRA 2022	FVA 2022	Differenz
Gruppe 8		Dienstleistungen						
Gruppe 8	SA0/SA1	(0) Nettoergeb. (21-22) / SA (1) Geldfluss op. Geb. (31-32)	-78.220,29	-170.100,00	91.879,71	17.438,32	-81.900,00	99.338,32
Gruppe 8	SA00	Nettoergebnis nach Zuweisung und Entnahmen von HH-Rücklagen	-78.231,54	-170.200,00	91.968,46			
Gruppe 8	SA2	Saldo (2) Geldfluss aus der Investiven Gebarung (33-34)				-766.527,11	-543.000,00	-223.527,11
Gruppe 8	SA3	Saldo (3) Nettofinanzierungssaldo (SA1+SA2)				-749.088,79	-624.900,00	-124.188,79
Gruppe 8	SA4	Saldo (4) Geldfluss aus der Finanzierungstätigkeit (35-36)				149.348,27	184.500,00	-35.151,73
Gruppe 8	SA5	Saldo (5) Geldfluss aus VA-wirksamer Gebarung (SA3+SA4)				-599.740,52	-440.400,00	-159.340,52
Gruppe 8	SA51	Saldo Geldfluss aus operativer Gebarung für invest. Vorhaben				349.032,47	140.000,00	209.032,47

Rechnungsabschluss 2022

Detailnachweis RA / 900 Gesonderte Verwaltung - interne Vergütungen enthalten

Fonds	Konto	Bezeichnung	ERA 2022	EVA 2022	Differenz	FRA 2022	FVA 2022	Differenz
Fonds 900000								
Gesonderte Verwaltung								
Operative Gebarung								
900000	816000	Kostenbeiträge (Kostensätze) für sonst. Leist.	200,00	200,00	0,00	200,00	200,00	0,00
2	2114/3114	Erträge / Einzahlungen aus Leistungen	200,00	200,00	0,00	200,00	200,00	0,00
900000	829000	Sonstige Einnahmen	6.760,62	9.000,00	-2.239,38	6.760,62	9.000,00	-2.239,38
2	2116/3116	Erträge / Einz. aus Veräußerung/GWG u. sonst. Erträge/Einz.	6.760,62	9.000,00	-2.239,38	6.760,62	9.000,00	-2.239,38
1	211/311	Erträge / Einzahl. aus der operativen Verwaltungstätigkeit	6.960,62	9.200,00	-2.239,38	6.960,62	9.200,00	-2.239,38
900000	823000	Zinsen	7,00	100,00	-93,00	7,00	100,00	-93,00
2	2131/3131	Erträge aus Zinsen / Einzahlungen aus Zinserträgen	7,00	100,00	-93,00	7,00	100,00	-93,00
1	213/313	Finanzerträge / Einzahlungen aus Finanzerträgen	7,00	100,00	-93,00	7,00	100,00	-93,00
SU	21/31	Summe Erträge / Einzahlungen operative Gebarung	6.967,62	9.300,00	-2.332,38	6.967,62	9.300,00	-2.332,38
900000	456000	Schreib-, Zeichen- und son. Büromittel	208,08	1.500,00	-1.291,92	386,46	1.500,00	-1.113,54
2	2221/3221	Gebrauchs- und Verbrauchsgüter, Handelswaren / Auszahlungen	208,08	1.500,00	-1.291,92	386,46	1.500,00	-1.113,54
900000	710000	Öffentliche Abgaben ohne Geb. gem. FAG	1,75	100,00	-98,25	1,75	100,00	-98,25
2	2225/3225	Sonstiger Sachaufwand / Sonstige Auszahl. aus Sachaufwand	1,75	100,00	-98,25	1,75	100,00	-98,25
1	222/322	Sachaufwand / Auszahlungen aus Sachaufwand (o.Transferaufw.)	209,83	1.600,00	-1.390,17	388,21	1.600,00	-1.211,79
SU	22/32	Summe Aufwendungen / Auszahlungen operative Gebarung	209,83	1.600,00	-1.390,17	388,21	1.600,00	-1.211,79
SA SA0/SA1		(0) Nettoergeb. (21-22) / SA (1) Geldfluss op. Geb. (31-32)	6.757,79	7.700,00	-942,21	6.579,41	7.700,00	-1.120,59
900000	895001	Entnahmen von allgemeinen Haushaltsrücklagen	0,00	70.000,00	-70.000,00			
2	2301	Entnahmen von Haushaltsrücklagen	0,00	70.000,00	-70.000,00			
1	230	Entnahmen von Haushaltsrücklagen	0,00	70.000,00	-70.000,00			
900000	795001	Zuweisung an allgemeine Haushaltsrücklagen	5,25	100,00	-94,75			
2	2401	Zuweisung an Haushaltsrücklagen	5,25	100,00	-94,75			
1	240	Zuweisung an Haushaltsrücklagen	5,25	100,00	-94,75			
SA SA0R		Saldo Haushaltsrücklagen	-5,25	69.900,00	-69.905,25			
SA SA00		Nettoergebnis nach Zuweisung und Entnahmen von HH-Rücklagen	6.752,54	77.600,00	-70.847,46			

Rechnungsabschluss 2022

Detailnachweis RA / 900 Gesonderte Verwaltung - interne Vergütungen enthalten

Fonds	Konto	Bezeichnung	ERA 2022	EVA 2022	Differenz	FRA 2022	FVA 2022	Differenz
Investive Gebarung								
SU	33	Summe Einzahlungen investive Gebarung				0,00	0,00	0,00
SU	34	Summe Auszahlungen investive Gebarung				0,00	0,00	0,00
SA	SA2	Saldo (2) Geldfluss aus der Investiven Gebarung (33-34)				0,00	0,00	0,00
SA	SA3	Saldo (3) Nettofinanzierungssaldo (SA1+SA2)				6.579,41	7.700,00	-1.120,59
Finanzierungstätigkeit								
SU	35	Summe Einzahlungen aus der Finanzierungstätigkeit				0,00	0,00	0,00
SU	36	Summe Auszahlungen aus der Finanzierungstätigkeit				0,00	0,00	0,00
SA	SA4	Saldo (4) Geldfluss aus der Finanzierungstätigkeit (35-36)				0,00	0,00	0,00
SA	SA5	Saldo (5) Geldfluss aus VA-wirksamer Gebarung (SA3+SA4)				6.579,41	7.700,00	-1.120,59
Verrechnung zw. operativer Gebarung und investiven Vorhaben								
SA	SA51	Saldo Geldfluss aus operativer Gebarung für invest. Vorhaben				0,00	0,00	0,00
UA 900		Gesonderte Verwaltung						
UA 900	SA0/SA1	(0) Nettoergeb. (21-22) / SA (1) Geldfluss op. Geb. (31-32)	6.757,79	7.700,00	-942,21	6.579,41	7.700,00	-1.120,59
UA 900	SA00	Nettoergebnis nach Zuweisung und Entnahmen von HH-Rücklagen	6.752,54	77.600,00	-70.847,46			
UA 900	SA2	Saldo (2) Geldfluss aus der Investiven Gebarung (33-34)				0,00	0,00	0,00
UA 900	SA3	Saldo (3) Nettofinanzierungssaldo (SA1+SA2)				6.579,41	7.700,00	-1.120,59
UA 900	SA4	Saldo (4) Geldfluss aus der Finanzierungstätigkeit (35-36)				0,00	0,00	0,00
UA 900	SA5	Saldo (5) Geldfluss aus VA-wirksamer Gebarung (SA3+SA4)				6.579,41	7.700,00	-1.120,59

Rechnungsabschluss 2022
Detailnachweis RA / 900 Gesonderte Verwaltung - interne Vergütungen enthalten

Fonds	Konto	Bezeichnung	ERA 2022	EVA 2022	Differenz	FRA 2022	FVA 2022	Differenz
A 90		Gesonderte Verwaltung						
A 90	SA0/SA1	(0) Nettoergeb. (21-22) / SA (1) Geldfluss op. Geb. (31-32)	6.757,79	7.700,00	-942,21	6.579,41	7.700,00	-1.120,59
A 90	SA00	Nettoergebnis nach Zuweisung und Entnahmen von HH-Rücklagen	6.752,54	77.600,00	-70.847,46			
A 90	SA2	Saldo (2) Geldfluss aus der Investiven Gebarung (33-34)				0,00	0,00	0,00
A 90	SA3	Saldo (3) Nettofinanzierungssaldo (SA1+SA2)				6.579,41	7.700,00	-1.120,59
A 90	SA4	Saldo (4) Geldfluss aus der Finanzierungstätigkeit (35-36)				0,00	0,00	0,00
A 90	SA5	Saldo (5) Geldfluss aus VA-wirksamer Gebarung (SA3+SA4)				6.579,41	7.700,00	-1.120,59
A 90	SA51	Saldo Geldfluss aus operativer Gebarung für invest. Vorhaben				0,00	0,00	0,00

Rechnungsabschluss 2022

Detailnachweis RA / 910 Geldverkehr - interne Vergütungen enthalten

Fonds	Konto	Bezeichnung	ERA 2022	EVA 2022	Differenz	FRA 2022	FVA 2022	Differenz
Fonds 910000		Geldverkehr						
Operative Gebarung								
910000	828000	Rückersätze von Ausgaben	75,80	100,00	-24,20	68,00	100,00	-32,00
2	2116/3116	Erträge / Einz. aus Veräußerung/GWG u. sonst. Erträge/Einz.	75,80	100,00	-24,20	68,00	100,00	-32,00
1	211/311	Erträge / Einzahl. aus der operativen Verwaltungstätigkeit	75,80	100,00	-24,20	68,00	100,00	-32,00
910000	823000	Zinsen	0,00	100,00	-100,00	0,00	100,00	-100,00
2	2131/3131	Erträge aus Zinsen / Einzahlungen aus Zinserträgen	0,00	100,00	-100,00	0,00	100,00	-100,00
1	213/313	Finanzerträge / Einzahlungen aus Finanzerträgen	0,00	100,00	-100,00	0,00	100,00	-100,00
SU	21/31	Summe Erträge / Einzahlungen operative Gebarung	75,80	200,00	-124,20	68,00	200,00	-132,00
910000	710000	Öffentliche Abgaben ohne Geb. gem. FAG	0,00	100,00	-100,00	0,00	100,00	-100,00
2	2225/3225	Sonstiger Sachaufwand / Sonstige Auszahl. aus Sachaufwand	0,00	100,00	-100,00	0,00	100,00	-100,00
1	222/322	Sachaufwand / Auszahlungen aus Sachaufwand (o.Transferaufw.)	0,00	100,00	-100,00	0,00	100,00	-100,00
910000	650000	Zinsen für Finanzschulden in Euro	3,44	1.000,00	-996,56	3,44	1.000,00	-996,56
2	2241/3241	Zinsen Fin.sch,Fin.leas,Ford.kauf,deriv.Fin.instr. m.G/Ausz.	3,44	1.000,00	-996,56	3,44	1.000,00	-996,56
910000	659000	Geldverkehrs- und Bankspesen	2.904,34	5.000,00	-2.095,66	2.904,34	5.000,00	-2.095,66
2	2244/3244	Sonstiger Finanzaufwand / Sonstige Ausz. aus Finanzaufwend.	2.904,34	5.000,00	-2.095,66	2.904,34	5.000,00	-2.095,66
1	224/324	Finanzaufwand / Auszahlungen aus Finanzaufwand	2.907,78	6.000,00	-3.092,22	2.907,78	6.000,00	-3.092,22
SU	22/32	Summe Aufwendungen / Auszahlungen operative Gebarung	2.907,78	6.100,00	-3.192,22	2.907,78	6.100,00	-3.192,22
SA	SA0/SA1	(0) Nettoergeb. (21-22) / SA (1) Geldfluss op. Geb. (31-32)	-2.831,98	-5.900,00	3.068,02	-2.839,78	-5.900,00	3.060,22
SA	SA0R	Saldo Haushaltsrücklagen	0,00	0,00	0,00			
SA	SA00	Nettoergebnis nach Zuweisung und Entnahmen von HH-Rücklagen	-2.831,98	-5.900,00	3.068,02			
Investive Gebarung								
SU	33	Summe Einzahlungen investive Gebarung				0,00	0,00	0,00
SU	34	Summe Auszahlungen investive Gebarung				0,00	0,00	0,00
SA	SA2	Saldo (2) Geldfluss aus der Investiven Gebarung (33-34)				0,00	0,00	0,00

Rechnungsabschluss 2022

Detailnachweis RA / 910 Geldverkehr - interne Vergütungen enthalten

Fonds	Konto	Bezeichnung	ERA 2022	EVA 2022	Differenz	FRA 2022	FVA 2022	Differenz
SA	SA3	Saldo (3) Nettofinanzierungssaldo (SA1+SA2)				-2.839,78	-5.900,00	3.060,22
Finanzierungstätigkeit								
SU	35	Summe Einzahlungen aus der Finanzierungstätigkeit				0,00	0,00	0,00
SU	36	Summe Auszahlungen aus der Finanzierungstätigkeit				0,00	0,00	0,00
SA	SA4	Saldo (4) Geldfluss aus der Finanzierungstätigkeit (35-36)				0,00	0,00	0,00
SA	SA5	Saldo (5) Geldfluss aus VA-wirksamer Gebarung (SA3+SA4)				-2.839,78	-5.900,00	3.060,22
Verrechnung zw. operativer Gebarung und investiven Vorhaben								
SA	SA51	Saldo Geldfluss aus operativer Gebarung für invest. Vorhaben				0,00	0,00	0,00
UA 910 Geldverkehr								
UA 910	SA0/SA1	(0) Nettoergeb. (21-22) / SA (1) Geldfluss op. Geb. (31-32)	-2.831,98	-5.900,00	3.068,02	-2.839,78	-5.900,00	3.060,22
UA 910	SA00	Nettoergebnis nach Zuweisung und Entnahmen von HH-Rücklagen	-2.831,98	-5.900,00	3.068,02			
UA 910	SA2	Saldo (2) Geldfluss aus der Investiven Gebarung (33-34)				0,00	0,00	0,00
UA 910	SA3	Saldo (3) Nettofinanzierungssaldo (SA1+SA2)				-2.839,78	-5.900,00	3.060,22
UA 910	SA4	Saldo (4) Geldfluss aus der Finanzierungstätigkeit (35-36)				0,00	0,00	0,00
UA 910	SA5	Saldo (5) Geldfluss aus VA-wirksamer Gebarung (SA3+SA4)				-2.839,78	-5.900,00	3.060,22

Rechnungsabschluss 2022

Detailnachweis RA / 913 Wertpapiere - interne Vergütungen enthalten

Fonds	Konto	Bezeichnung	ERA 2022	EVA 2022	Differenz	FRA 2022	FVA 2022	Differenz
Fonds 913000		Wertpapiere						
Operative Gebarung								
913000	820000	Einnahmen aus Verzinsung von Wertpapieren	23,74	400,00	-376,26	23,74	400,00	-376,26
2	2131/3131	Erträge aus Zinsen / Einzahlungen aus Zinserträgen	23,74	400,00	-376,26	23,74	400,00	-376,26
1	213/313	Finanzerträge / Einzahlungen aus Finanzerträgen	23,74	400,00	-376,26	23,74	400,00	-376,26
SU	21/31	Summe Erträge / Einzahlungen operative Gebarung	23,74	400,00	-376,26	23,74	400,00	-376,26
913000	659000	Geldverkehrs- und Bankspesen	209,81	400,00	-190,19	215,08	400,00	-184,92
2	2244/3244	Sonstiger Finanzaufwand / Sonstige Ausz. aus Finanzaufwend.	209,81	400,00	-190,19	215,08	400,00	-184,92
1	224/324	Finanzaufwand / Auszahlungen aus Finanzaufwand	209,81	400,00	-190,19	215,08	400,00	-184,92
SU	22/32	Summe Aufwendungen / Auszahlungen operative Gebarung	209,81	400,00	-190,19	215,08	400,00	-184,92
SA	SA0/SA1	(0) Nettoergeb. (21-22) / SA (1) Geldfluss op. Geb. (31-32)	-186,07	0,00	-186,07	-191,34	0,00	-191,34
SA	SA0R	Saldo Haushaltsrücklagen	0,00	0,00	0,00			
SA	SA00	Nettoergebnis nach Zuweisung und Entnahmen von HH-Rücklagen	-186,07	0,00	-186,07			
Investive Gebarung								
SU	33	Summe Einzahlungen investive Gebarung				0,00	0,00	0,00
SU	34	Summe Auszahlungen investive Gebarung				0,00	0,00	0,00
SA	SA2	Saldo (2) Geldfluss aus der Investiven Gebarung (33-34)				0,00	0,00	0,00
SA	SA3	Saldo (3) Nettofinanzierungssaldo (SA1+SA2)				-191,34	0,00	-191,34
Finanzierungstätigkeit								
SU	35	Summe Einzahlungen aus der Finanzierungstätigkeit				0,00	0,00	0,00
SU	36	Summe Auszahlungen aus der Finanzierungstätigkeit				0,00	0,00	0,00
SA	SA4	Saldo (4) Geldfluss aus der Finanzierungstätigkeit (35-36)				0,00	0,00	0,00
SA	SA5	Saldo (5) Geldfluss aus VA-wirksamer Gebarung (SA3+SA4)				-191,34	0,00	-191,34
Verrechnung zw. operativer Gebarung und investiven Vorhaben								
SA	SA51	Saldo Geldfluss aus operativer Gebarung für invest. Vorhaben				0,00	0,00	0,00

Rechnungsabschluss 2022
Detailnachweis RA / 913 Wertpapiere - interne Vergütungen enthalten

Fonds	Konto	Bezeichnung	ERA 2022	EVA 2022	Differenz	FRA 2022	FVA 2022	Differenz
UA 913		Wertpapiere						
UA 913	SA0/SA1	(0) Nettoergeb. (21-22) / SA (1) Geldfluss op. Geb. (31-32)	-186,07	0,00	-186,07	-191,34	0,00	-191,34
UA 913	SA00	Nettoergebnis nach Zuweisung und Entnahmen von HH-Rücklagen	-186,07	0,00	-186,07			
UA 913	SA2	Saldo (2) Geldfluss aus der Investiven Gebarung (33-34)				0,00	0,00	0,00
UA 913	SA3	Saldo (3) Nettofinanzierungssaldo (SA1+SA2)				-191,34	0,00	-191,34
UA 913	SA4	Saldo (4) Geldfluss aus der Finanzierungstätigkeit (35-36)				0,00	0,00	0,00
UA 913	SA5	Saldo (5) Geldfluss aus VA-wirksamer Gebarung (SA3+SA4)				-191,34	0,00	-191,34
A 91		Kapitalvermögen u. Stiftungen ohne eig. Rechtspersönlichkeit						
A 91	SA0/SA1	(0) Nettoergeb. (21-22) / SA (1) Geldfluss op. Geb. (31-32)	-3.018,05	-5.900,00	2.881,95	-3.031,12	-5.900,00	2.868,88
A 91	SA00	Nettoergebnis nach Zuweisung und Entnahmen von HH-Rücklagen	-3.018,05	-5.900,00	2.881,95			
A 91	SA2	Saldo (2) Geldfluss aus der Investiven Gebarung (33-34)				0,00	0,00	0,00
A 91	SA3	Saldo (3) Nettofinanzierungssaldo (SA1+SA2)				-3.031,12	-5.900,00	2.868,88
A 91	SA4	Saldo (4) Geldfluss aus der Finanzierungstätigkeit (35-36)				0,00	0,00	0,00
A 91	SA5	Saldo (5) Geldfluss aus VA-wirksamer Gebarung (SA3+SA4)				-3.031,12	-5.900,00	2.868,88
A 91	SA51	Saldo Geldfluss aus operativer Gebarung für invest. Vorhaben				0,00	0,00	0,00

Rechnungsabschluss 2022

Detailnachweis RA / 920 Ausschließliche Gemeindeabgaben - interne Vergütungen enthalten

Fonds	Konto	Bezeichnung	ERA 2022	EVA 2022	Differenz	FRA 2022	FVA 2022	Differenz
Fonds 920000			Ausschließliche Gemeindeabgaben					
Operative Gebarung								
920000	830000	Grundsteuer v. land-u.forstw. Betrieben	13.462,79	14.000,00	-537,21	13.495,82	14.000,00	-504,18
920000	831000	Grundsteuer von den Grundstücken	129.420,55	117.000,00	12.420,55	136.260,83	117.000,00	19.260,83
920000	833000	Kommunalsteuer	548.087,02	510.000,00	38.087,02	540.932,30	510.000,00	30.932,30
920000	837000	Vergnügungssteuer	1.584,00	1.000,00	584,00	1.634,00	1.000,00	634,00
920000	838000	Abgaben für das Halten von Tieren	4.962,90	4.800,00	162,90	5.197,90	4.800,00	397,90
920000	841000	Abg. für den Gebrauch v. öff. Grund	30.541,45	30.000,00	541,45	30.541,45	30.000,00	541,45
920000	849000	Nebenansprüche	420,38	1.000,00	-579,62	373,49	1.000,00	-626,51
920000	850000	Interessentenbeiträge v. Eigent./Anrain.	63.351,62	80.000,00	-16.648,38	43.636,14	80.000,00	-36.363,86
920000	856000	Verwaltungsabgaben	7.118,55	6.000,00	1.118,55	6.912,15	6.000,00	912,15
920000	857000	Kommissionsgebühren	0,00	700,00	-700,00	0,00	700,00	-700,00
2	2111/3111	Erträge / Einzahlungen aus eigenen Abgaben	798.949,26	764.500,00	34.449,26	778.984,08	764.500,00	14.484,08
1	211/311	Erträge / Einzahl. aus der operativen Verwaltungstätigkeit	798.949,26	764.500,00	34.449,26	778.984,08	764.500,00	14.484,08
SU	21/31	Summe Erträge / Einzahlungen operative Gebarung	798.949,26	764.500,00	34.449,26	778.984,08	764.500,00	14.484,08
920000	752000	Lfd. Transferz. an Gemeinden/Gdeverbände	10.704,83	11.000,00	-295,17	10.554,77	11.000,00	-445,23
2	2231/3231	Transferaufwand / -zahlungen an Träger des öffentl. Rechts	10.704,83	11.000,00	-295,17	10.554,77	11.000,00	-445,23
1	223/323	Transferaufwand (lfd. u.KTs) / Auszahl. Transfers (ohne KTs)	10.704,83	11.000,00	-295,17	10.554,77	11.000,00	-445,23
SU	22/32	Summe Aufwendungen / Auszahlungen operative Gebarung	10.704,83	11.000,00	-295,17	10.554,77	11.000,00	-445,23
SA	SA0/SA1	(0) Nettoergeb. (21-22) / SA (1) Geldfluss op. Geb. (31-32)	788.244,43	753.500,00	34.744,43	768.429,31	753.500,00	14.929,31
SA	SA0R	Saldo Haushaltsrücklagen	0,00	0,00	0,00			
SA	SA00	Nettoergebnis nach Zuweisung und Entnahmen von HH-Rücklagen	788.244,43	753.500,00	34.744,43			
Investive Gebarung								
SU	33	Summe Einzahlungen investive Gebarung				0,00	0,00	0,00
SU	34	Summe Auszahlungen investive Gebarung				0,00	0,00	0,00
SA	SA2	Saldo (2) Geldfluss aus der Investiven Gebarung (33-34)				0,00	0,00	0,00

Rechnungsabschluss 2022**Detailnachweis RA / 920 Ausschließliche Gemeindeabgaben - interne Vergütungen enthalten**

Fonds	Konto	Bezeichnung	ERA 2022	EVA 2022	Differenz	FRA 2022	FVA 2022	Differenz
SA	SA3	Saldo (3) Nettofinanzierungssaldo (SA1+SA2)				768.429,31	753.500,00	14.929,31
Finanzierungstätigkeit								
SU	35	Summe Einzahlungen aus der Finanzierungstätigkeit				0,00	0,00	0,00
SU	36	Summe Auszahlungen aus der Finanzierungstätigkeit				0,00	0,00	0,00
SA	SA4	Saldo (4) Geldfluss aus der Finanzierungstätigkeit (35-36)				0,00	0,00	0,00
SA	SA5	Saldo (5) Geldfluss aus VA-wirksamer Gebarung (SA3+SA4)				768.429,31	753.500,00	14.929,31
Verrechnung zw. operativer Gebarung und investiven Vorhaben								
SA	SA51	Saldo Geldfluss aus operativer Gebarung für invest. Vorhaben				0,00	0,00	0,00
UA 920 Ausschließliche Gemeindeabgaben								
UA 920	SA0/SA1	(0) Nettoergeb. (21-22) / SA (1) Geldfluss op. Geb. (31-32)	788.244,43	753.500,00	34.744,43	768.429,31	753.500,00	14.929,31
UA 920	SA00	Nettoergebnis nach Zuweisung und Entnahmen von HH-Rücklagen	788.244,43	753.500,00	34.744,43			
UA 920	SA2	Saldo (2) Geldfluss aus der Investiven Gebarung (33-34)				0,00	0,00	0,00
UA 920	SA3	Saldo (3) Nettofinanzierungssaldo (SA1+SA2)				768.429,31	753.500,00	14.929,31
UA 920	SA4	Saldo (4) Geldfluss aus der Finanzierungstätigkeit (35-36)				0,00	0,00	0,00
UA 920	SA5	Saldo (5) Geldfluss aus VA-wirksamer Gebarung (SA3+SA4)				768.429,31	753.500,00	14.929,31

Rechnungsabschluss 2022

Detailnachweis RA / 921 Zwischen Ländern und Gemeinden geteilte Abgaben - interne Vergütungen enthalten

Fonds	Konto	Bezeichnung	ERA 2022	EVA 2022	Differenz	FRA 2022	FVA 2022	Differenz
Fonds 921000		Zwischen Ländern und Gemeinden geteilte						
Operative Gebarung								
921000	834000	Fremdenverkehrsabgabe	3.476,51	15.000,00	-11.523,49	3.476,51	15.000,00	-11.523,49
2	2111/3111	Erträge / Einzahlungen aus eigenen Abgaben	3.476,51	15.000,00	-11.523,49	3.476,51	15.000,00	-11.523,49
1	211/311	Erträge / Einzahl. aus der operativen Verwaltungstätigkeit	3.476,51	15.000,00	-11.523,49	3.476,51	15.000,00	-11.523,49
921000	861000	Lfd. Transferz. von Ländern	16.415,43	0,00	16.415,43	16.415,43	0,00	16.415,43
2	2121/3121	Transferertrag / -zahlungen von Trägern des öffentl. Rechts	16.415,43	0,00	16.415,43	16.415,43	0,00	16.415,43
1	212/312	Erträge aus Transfers / Einzahl. aus Transfers (ohne KTs)	16.415,43	0,00	16.415,43	16.415,43	0,00	16.415,43
SU 21/31		Summe Erträge / Einzahlungen operative Gebarung	19.891,94	15.000,00	4.891,94	19.891,94	15.000,00	4.891,94
SU 22/32		Summe Aufwendungen / Auszahlungen operative Gebarung	0,00	0,00	0,00	0,00	0,00	0,00
SA SA0/SA1		(0) Nettoergeb. (21-22) / SA (1) Geldfluss op. Geb. (31-32)	19.891,94	15.000,00	4.891,94	19.891,94	15.000,00	4.891,94
SA SA0R		Saldo Haushaltsrücklagen	0,00	0,00	0,00			
SA SA00		Nettoergebnis nach Zuweisung und Entnahmen von HH-Rücklagen	19.891,94	15.000,00	4.891,94			
Investive Gebarung								
SU 33		Summe Einzahlungen investive Gebarung				0,00	0,00	0,00
SU 34		Summe Auszahlungen investive Gebarung				0,00	0,00	0,00
SA SA2		Saldo (2) Geldfluss aus der Investiven Gebarung (33-34)				0,00	0,00	0,00
SA SA3		Saldo (3) Nettofinanzierungssaldo (SA1+SA2)				19.891,94	15.000,00	4.891,94
Finanzierungstätigkeit								
SU 35		Summe Einzahlungen aus der Finanzierungstätigkeit				0,00	0,00	0,00
SU 36		Summe Auszahlungen aus der Finanzierungstätigkeit				0,00	0,00	0,00
SA SA4		Saldo (4) Geldfluss aus der Finanzierungstätigkeit (35-36)				0,00	0,00	0,00
SA SA5		Saldo (5) Geldfluss aus VA-wirksamer Gebarung (SA3+SA4)				19.891,94	15.000,00	4.891,94
Verrechnung zw. operativer Gebarung und investiven Vorhaben								
SA SA51		Saldo Geldfluss aus operativer Gebarung für invest. Vorhaben				0,00	0,00	0,00

Rechnungsabschluss 2022**Detailnachweis RA / 921 Zwischen Ländern und Gemeinden geteilte Abgaben - interne Vergütungen enthalten**

Fonds	Konto	Bezeichnung	ERA 2022	EVA 2022	Differenz	FRA 2022	FVA 2022	Differenz
UA 921		Zwischen Ländern und Gemeinden geteilte Abgaben						
UA 921	SA0/SA1	(0) Nettoergeb. (21-22) / SA (1) Geldfluss op. Geb. (31-32)	19.891,94	15.000,00	4.891,94	19.891,94	15.000,00	4.891,94
UA 921	SA00	Nettoergebnis nach Zuweisung und Entnahmen von HH-Rücklagen	19.891,94	15.000,00	4.891,94			
UA 921	SA2	Saldo (2) Geldfluss aus der Investiven Gebarung (33-34)				0,00	0,00	0,00
UA 921	SA3	Saldo (3) Nettofinanzierungssaldo (SA1+SA2)				19.891,94	15.000,00	4.891,94
UA 921	SA4	Saldo (4) Geldfluss aus der Finanzierungstätigkeit (35-36)				0,00	0,00	0,00
UA 921	SA5	Saldo (5) Geldfluss aus VA-wirksamer Gebarung (SA3+SA4)				19.891,94	15.000,00	4.891,94

Rechnungsabschluss 2022

Detailnachweis RA / 925 Ertragsanteile an gemeinschaftlichen Bundesabgaben - interne Vergütungen enthalten

Fonds	Konto	Bezeichnung	ERA 2022	EVA 2022	Differenz	FRA 2022	FVA 2022	Differenz
Fonds 925000		Ertragsanteile an gemeinschaftlichen Bun						
Operative Gebarung								
925000	859000	Ertragsanteile ohne Spielbankabgabe	2.379.955,93	2.200.000,00	179.955,93	2.379.955,93	2.200.000,00	179.955,93
2	2112/3112	Erträge / Einzahlungen aus Ertragsanteilen	2.379.955,93	2.200.000,00	179.955,93	2.379.955,93	2.200.000,00	179.955,93
1	211/311	Erträge / Einzahl. aus der operativen Verwaltungstätigkeit	2.379.955,93	2.200.000,00	179.955,93	2.379.955,93	2.200.000,00	179.955,93
SU	21/31	Summe Erträge / Einzahlungen operative Gebarung	2.379.955,93	2.200.000,00	179.955,93	2.379.955,93	2.200.000,00	179.955,93
SU	22/32	Summe Aufwendungen / Auszahlungen operative Gebarung	0,00	0,00	0,00	0,00	0,00	0,00
SA	SA0/SA1	(0) Nettoergeb. (21-22) / SA (1) Geldfluss op. Geb. (31-32)	2.379.955,93	2.200.000,00	179.955,93	2.379.955,93	2.200.000,00	179.955,93
SA	SA0R	Saldo Haushaltsrücklagen	0,00	0,00	0,00			
SA	SA00	Nettoergebnis nach Zuweisung und Entnahmen von HH-Rücklagen	2.379.955,93	2.200.000,00	179.955,93			
Investive Gebarung								
SU	33	Summe Einzahlungen investive Gebarung				0,00	0,00	0,00
SU	34	Summe Auszahlungen investive Gebarung				0,00	0,00	0,00
SA	SA2	Saldo (2) Geldfluss aus der Investiven Gebarung (33-34)				0,00	0,00	0,00
SA	SA3	Saldo (3) Nettofinanzierungssaldo (SA1+SA2)				2.379.955,93	2.200.000,00	179.955,93
Finanzierungstätigkeit								
SU	35	Summe Einzahlungen aus der Finanzierungstätigkeit				0,00	0,00	0,00
SU	36	Summe Auszahlungen aus der Finanzierungstätigkeit				0,00	0,00	0,00
SA	SA4	Saldo (4) Geldfluss aus der Finanzierungstätigkeit (35-36)				0,00	0,00	0,00
SA	SA5	Saldo (5) Geldfluss aus VA-wirksamer Gebarung (SA3+SA4)				2.379.955,93	2.200.000,00	179.955,93
Verrechnung zw. operativer Gebarung und investiven Vorhaben								
SA	SA51	Saldo Geldfluss aus operativer Gebarung für invest. Vorhaben				0,00	0,00	0,00

Rechnungsabschluss 2022**Detailnachweis RA / 925 Ertragsanteile an gemeinschaftlichen Bundesabgaben - interne Vergütungen enthalten**

Fonds	Konto	Bezeichnung	ERA 2022	EVA 2022	Differenz	FRA 2022	FVA 2022	Differenz
UA 925		Ertragsanteile an gemeinschaftlichen Bundesabgaben						
UA 925	SA0/SA1	(0) Nettoergeb. (21-22) / SA (1) Geldfluss op. Geb. (31-32)	2.379.955,93	2.200.000,00	179.955,93	2.379.955,93	2.200.000,00	179.955,93
UA 925	SA00	Nettoergebnis nach Zuweisung und Entnahmen von HH-Rücklagen	2.379.955,93	2.200.000,00	179.955,93			
UA 925	SA2	Saldo (2) Geldfluss aus der Investiven Gebarung (33-34)				0,00	0,00	0,00
UA 925	SA3	Saldo (3) Nettofinanzierungssaldo (SA1+SA2)				2.379.955,93	2.200.000,00	179.955,93
UA 925	SA4	Saldo (4) Geldfluss aus der Finanzierungstätigkeit (35-36)				0,00	0,00	0,00
UA 925	SA5	Saldo (5) Geldfluss aus VA-wirksamer Gebarung (SA3+SA4)				2.379.955,93	2.200.000,00	179.955,93
A 92		Öffentliche Abgaben						
A 92	SA0/SA1	(0) Nettoergeb. (21-22) / SA (1) Geldfluss op. Geb. (31-32)	3.188.092,30	2.968.500,00	219.592,30	3.168.277,18	2.968.500,00	199.777,18
A 92	SA00	Nettoergebnis nach Zuweisung und Entnahmen von HH-Rücklagen	3.188.092,30	2.968.500,00	219.592,30			
A 92	SA2	Saldo (2) Geldfluss aus der Investiven Gebarung (33-34)				0,00	0,00	0,00
A 92	SA3	Saldo (3) Nettofinanzierungssaldo (SA1+SA2)				3.168.277,18	2.968.500,00	199.777,18
A 92	SA4	Saldo (4) Geldfluss aus der Finanzierungstätigkeit (35-36)				0,00	0,00	0,00
A 92	SA5	Saldo (5) Geldfluss aus VA-wirksamer Gebarung (SA3+SA4)				3.168.277,18	2.968.500,00	199.777,18
A 92	SA51	Saldo Geldfluss aus operativer Gebarung für invest. Vorhaben				0,00	0,00	0,00

Rechnungsabschluss 2022

Detailnachweis RA / 940 Bedarfswweisungen - interne Vergütungen enthalten

Fonds	Konto	Bezeichnung	ERA 2022	EVA 2022	Differenz	FRA 2022	FVA 2022	Differenz
Fonds 940000		Bedarfswweisungen						
Operative Gebarung								
940000	861000	Lfd. Transferz. von Ländern	120.402,65	62.100,00	58.302,65	120.402,65	62.100,00	58.302,65
2	2121/3121	Transferertrag / -zahlungen von Trägern des öffentl. Rechts	120.402,65	62.100,00	58.302,65	120.402,65	62.100,00	58.302,65
1	212/312	Erträge aus Transfers / Einzahl. aus Transfers (ohne KTs)	120.402,65	62.100,00	58.302,65	120.402,65	62.100,00	58.302,65
SU	21/31	Summe Erträge / Einzahlungen operative Gebarung	120.402,65	62.100,00	58.302,65	120.402,65	62.100,00	58.302,65
SU	22/32	Summe Aufwendungen / Auszahlungen operative Gebarung	0,00	0,00	0,00	0,00	0,00	0,00
SA	SA0/SA1	(0) Nettoergeb. (21-22) / SA (1) Geldfluss op. Geb. (31-32)	120.402,65	62.100,00	58.302,65	120.402,65	62.100,00	58.302,65
SA	SA0R	Saldo Haushaltsrücklagen	0,00	0,00	0,00			
SA	SA00	Nettoergebnis nach Zuweisung und Entnahmen von HH-Rücklagen	120.402,65	62.100,00	58.302,65			
Investive Gebarung								
SU	33	Summe Einzahlungen investive Gebarung				0,00	0,00	0,00
SU	34	Summe Auszahlungen investive Gebarung				0,00	0,00	0,00
SA	SA2	Saldo (2) Geldfluss aus der Investiven Gebarung (33-34)				0,00	0,00	0,00
SA	SA3	Saldo (3) Nettofinanzierungssaldo (SA1+SA2)				120.402,65	62.100,00	58.302,65
Finanzierungstätigkeit								
SU	35	Summe Einzahlungen aus der Finanzierungstätigkeit				0,00	0,00	0,00
SU	36	Summe Auszahlungen aus der Finanzierungstätigkeit				0,00	0,00	0,00
SA	SA4	Saldo (4) Geldfluss aus der Finanzierungstätigkeit (35-36)				0,00	0,00	0,00
SA	SA5	Saldo (5) Geldfluss aus VA-wirksamer Gebarung (SA3+SA4)				120.402,65	62.100,00	58.302,65
Verrechnung zw. operativer Gebarung und investiven Vorhaben								
SA	SA51	Saldo Geldfluss aus operativer Gebarung für invest. Vorhaben				0,00	0,00	0,00

Rechnungsabschluss 2022
Detailnachweis RA / 940 Bedarfszuweisungen - interne Vergütungen enthalten

Fonds	Konto	Bezeichnung	ERA 2022	EVA 2022	Differenz	FRA 2022	FVA 2022	Differenz
UA 940		Bedarfszuweisungen						
UA 940	SA0/SA1	(0) Nettoergeb. (21-22) / SA (1) Geldfluss op. Geb. (31-32)	120.402,65	62.100,00	58.302,65	120.402,65	62.100,00	58.302,65
UA 940	SA00	Nettoergebnis nach Zuweisung und Entnahmen von HH-Rücklagen	120.402,65	62.100,00	58.302,65			
UA 940	SA2	Saldo (2) Geldfluss aus der Investiven Gebarung (33-34)				0,00	0,00	0,00
UA 940	SA3	Saldo (3) Nettofinanzierungssaldo (SA1+SA2)				120.402,65	62.100,00	58.302,65
UA 940	SA4	Saldo (4) Geldfluss aus der Finanzierungstätigkeit (35-36)				0,00	0,00	0,00
UA 940	SA5	Saldo (5) Geldfluss aus VA-wirksamer Gebarung (SA3+SA4)				120.402,65	62.100,00	58.302,65

Rechnungsabschluss 2022

Detailnachweis RA / 941 Sonstige Finanzaufweisungen nach dem FAG - interne Vergütungen enthalten

Fonds	Konto	Bezeichnung	ERA 2022	EVA 2022	Differenz	FRA 2022	FVA 2022	Differenz
Fonds 941000		Son. Finanzaufweisungen nach dem FAG						
Operative Gebarung								
941000	860000	Lfd. Transferz. von Bund	11.312,00	11.200,00	112,00	11.312,00	11.200,00	112,00
2	2121/3121	Transferertrag / -zahlungen von Trägern des öffentl. Rechts	11.312,00	11.200,00	112,00	11.312,00	11.200,00	112,00
1	212/312	Erträge aus Transfers / Einzahl. aus Transfers (ohne KTs)	11.312,00	11.200,00	112,00	11.312,00	11.200,00	112,00
SU	21/31	Summe Erträge / Einzahlungen operative Gebarung	11.312,00	11.200,00	112,00	11.312,00	11.200,00	112,00
SU	22/32	Summe Aufwendungen / Auszahlungen operative Gebarung	0,00	0,00	0,00	0,00	0,00	0,00
SA	SA0/SA1	(0) Nettoergeb. (21-22) / SA (1) Geldfluss op. Geb. (31-32)	11.312,00	11.200,00	112,00	11.312,00	11.200,00	112,00
SA	SA0R	Saldo Haushaltsrücklagen	0,00	0,00	0,00			
SA	SA00	Nettoergebnis nach Zuweisung und Entnahmen von HH-Rücklagen	11.312,00	11.200,00	112,00			
Investive Gebarung								
SU	33	Summe Einzahlungen investive Gebarung				0,00	0,00	0,00
SU	34	Summe Auszahlungen investive Gebarung				0,00	0,00	0,00
SA	SA2	Saldo (2) Geldfluss aus der Investiven Gebarung (33-34)				0,00	0,00	0,00
SA	SA3	Saldo (3) Nettofinanzierungssaldo (SA1+SA2)				11.312,00	11.200,00	112,00
Finanzierungstätigkeit								
SU	35	Summe Einzahlungen aus der Finanzierungstätigkeit				0,00	0,00	0,00
SU	36	Summe Auszahlungen aus der Finanzierungstätigkeit				0,00	0,00	0,00
SA	SA4	Saldo (4) Geldfluss aus der Finanzierungstätigkeit (35-36)				0,00	0,00	0,00
SA	SA5	Saldo (5) Geldfluss aus VA-wirksamer Gebarung (SA3+SA4)				11.312,00	11.200,00	112,00
Verrechnung zw. operativer Gebarung und investiven Vorhaben								
SA	SA51	Saldo Geldfluss aus operativer Gebarung für invest. Vorhaben				0,00	0,00	0,00

Rechnungsabschluss 2022**Detailnachweis RA / 941 Sonstige Finanzaufwendungen nach dem FAG - interne Vergütungen enthalten**

Fonds	Konto	Bezeichnung	ERA 2022	EVA 2022	Differenz	FRA 2022	FVA 2022	Differenz
UA 941		Sonstige Finanzaufwendungen nach dem FAG						
UA 941	SA0/SA1	(0) Nettoergeb. (21-22) / SA (1) Geldfluss op. Geb. (31-32)	11.312,00	11.200,00	112,00	11.312,00	11.200,00	112,00
UA 941	SA00	Nettoergebnis nach Zuweisung und Entnahmen von HH-Rücklagen	11.312,00	11.200,00	112,00			
UA 941	SA2	Saldo (2) Geldfluss aus der Investiven Gebarung (33-34)				0,00	0,00	0,00
UA 941	SA3	Saldo (3) Nettofinanzierungssaldo (SA1+SA2)				11.312,00	11.200,00	112,00
UA 941	SA4	Saldo (4) Geldfluss aus der Finanzierungstätigkeit (35-36)				0,00	0,00	0,00
UA 941	SA5	Saldo (5) Geldfluss aus VA-wirksamer Gebarung (SA3+SA4)				11.312,00	11.200,00	112,00

Rechnungsabschluss 2022

Detailnachweis RA / 944 Zuschüsse nach dem Katastrophenfondsgesetz - interne Vergütungen enthalten

Fonds	Konto	Bezeichnung	ERA 2022	EVA 2022	Differenz	FRA 2022	FVA 2022	Differenz
Fonds 944000		Zuschüsse nach dem Katastrophenfondsges						
Operative Gebarung								
SU 21/31		Summe Erträge / Einzahlungen operative Gebarung	0,00	0,00	0,00	0,00	0,00	0,00
SU 22/32		Summe Aufwendungen / Auszahlungen operative Gebarung	0,00	0,00	0,00	0,00	0,00	0,00
SA SA0/SA1		(0) Nettoergeb. (21-22) / SA (1) Geldfluss op. Geb. (31-32)	0,00	0,00	0,00	0,00	0,00	0,00
SA SA0R		Saldo Haushaltsrücklagen	0,00	0,00	0,00			
SA SA00		Nettoergebnis nach Zuweisung und Entnahmen von HH-Rücklagen	0,00	0,00	0,00			
Investive Gebarung								
944000	301000	Kapitaltransf. von Ländern, -fonds und -kammern				60.220,24	40.000,00	20.220,24
2	3331	Kapitaltransferzahlungen von Trägern des öffentlichen Rechts				60.220,24	40.000,00	20.220,24
1	333	Einzahlungen aus Kapitaltransfers				60.220,24	40.000,00	20.220,24
SU 33		Summe Einzahlungen investive Gebarung				60.220,24	40.000,00	20.220,24
SU 34		Summe Auszahlungen investive Gebarung				0,00	0,00	0,00
SA SA2		Saldo (2) Geldfluss aus der Investiven Gebarung (33-34)				60.220,24	40.000,00	20.220,24
SA SA3		Saldo (3) Nettofinanzierungssaldo (SA1+SA2)				60.220,24	40.000,00	20.220,24
Finanzierungstätigkeit								
SU 35		Summe Einzahlungen aus der Finanzierungstätigkeit				0,00	0,00	0,00
SU 36		Summe Auszahlungen aus der Finanzierungstätigkeit				0,00	0,00	0,00
SA SA4		Saldo (4) Geldfluss aus der Finanzierungstätigkeit (35-36)				0,00	0,00	0,00
SA SA5		Saldo (5) Geldfluss aus VA-wirksamer Gebarung (SA3+SA4)				60.220,24	40.000,00	20.220,24
Verrechnung zw. operativer Gebarung und investiven Vorhaben								
SA SA51		Saldo Geldfluss aus operativer Gebarung für invest. Vorhaben				0,00	0,00	0,00

Rechnungsabschluss 2022

Detailnachweis RA / 944 Zuschüsse nach dem Katastrophenfondsgesetz - interne Vergütungen enthalten

Fonds	Konto	Bezeichnung	ERA 2022	EVA 2022	Differenz	FRA 2022	FVA 2022	Differenz
UA 944		Zuschüsse nach dem Katastrophenfondsgesetz						
UA 944	SA0/SA1	(0) Nettoergeb. (21-22) / SA (1) Geldfluss op. Geb. (31-32)	0,00	0,00	0,00	0,00	0,00	0,00
UA 944	SA00	Nettoergebnis nach Zuweisung und Entnahmen von HH-Rücklagen	0,00	0,00	0,00			
UA 944	SA2	Saldo (2) Geldfluss aus der Investiven Gebarung (33-34)				60.220,24	40.000,00	20.220,24
UA 944	SA3	Saldo (3) Nettofinanzierungssaldo (SA1+SA2)				60.220,24	40.000,00	20.220,24
UA 944	SA4	Saldo (4) Geldfluss aus der Finanzierungstätigkeit (35-36)				0,00	0,00	0,00
UA 944	SA5	Saldo (5) Geldfluss aus VA-wirksamer Gebarung (SA3+SA4)				60.220,24	40.000,00	20.220,24

Rechnungsabschluss 2022

Detailnachweis RA / 947 Sonstige Zuschüsse der Länder - interne Vergütungen enthalten

Fonds	Konto	Bezeichnung	ERA 2022	EVA 2022	Differenz	FRA 2022	FVA 2022	Differenz
Fonds 947000		Sonstige Zuschüsse der Länder						
Operative Gebarung								
947000	861000	Lfd. Transferz. von Ländern	53.787,96	0,00	53.787,96	53.787,96	0,00	53.787,96
2	2121/3121	Transferertrag / -zahlungen von Trägern des öffentl. Rechts	53.787,96	0,00	53.787,96	53.787,96	0,00	53.787,96
1	212/312	Erträge aus Transfers / Einzahl. aus Transfers (ohne KTs)	53.787,96	0,00	53.787,96	53.787,96	0,00	53.787,96
SU	21/31	Summe Erträge / Einzahlungen operative Gebarung	53.787,96	0,00	53.787,96	53.787,96	0,00	53.787,96
SU	22/32	Summe Aufwendungen / Auszahlungen operative Gebarung	0,00	0,00	0,00	0,00	0,00	0,00
SA	SA0/SA1	(0) Nettoergeb. (21-22) / SA (1) Geldfluss op. Geb. (31-32)	53.787,96	0,00	53.787,96	53.787,96	0,00	53.787,96
SA	SA0R	Saldo Haushaltsrücklagen	0,00	0,00	0,00			
SA	SA00	Nettoergebnis nach Zuweisung und Entnahmen von HH-Rücklagen	53.787,96	0,00	53.787,96			
Investive Gebarung								
SU	33	Summe Einzahlungen investive Gebarung				0,00	0,00	0,00
SU	34	Summe Auszahlungen investive Gebarung				0,00	0,00	0,00
SA	SA2	Saldo (2) Geldfluss aus der Investiven Gebarung (33-34)				0,00	0,00	0,00
SA	SA3	Saldo (3) Nettofinanzierungssaldo (SA1+SA2)				53.787,96	0,00	53.787,96
Finanzierungstätigkeit								
SU	35	Summe Einzahlungen aus der Finanzierungstätigkeit				0,00	0,00	0,00
SU	36	Summe Auszahlungen aus der Finanzierungstätigkeit				0,00	0,00	0,00
SA	SA4	Saldo (4) Geldfluss aus der Finanzierungstätigkeit (35-36)				0,00	0,00	0,00
SA	SA5	Saldo (5) Geldfluss aus VA-wirksamer Gebarung (SA3+SA4)				53.787,96	0,00	53.787,96
Verrechnung zw. operativer Gebarung und investiven Vorhaben								
SA	SA51	Saldo Geldfluss aus operativer Gebarung für invest. Vorhaben				0,00	0,00	0,00

Rechnungsabschluss 2022**Detailnachweis RA / 947 Sonstige Zuschüsse der Länder - interne Vergütungen enthalten**

Fonds	Konto	Bezeichnung	ERA 2022	EVA 2022	Differenz	FRA 2022	FVA 2022	Differenz
UA 947		Sonstige Zuschüsse der Länder						
UA 947	SA0/SA1	(0) Nettoergeb. (21-22) / SA (1) Geldfluss op. Geb. (31-32)	53.787,96	0,00	53.787,96	53.787,96	0,00	53.787,96
UA 947	SA00	Nettoergebnis nach Zuweisung und Entnahmen von HH-Rücklagen	53.787,96	0,00	53.787,96			
UA 947	SA2	Saldo (2) Geldfluss aus der Investiven Gebarung (33-34)				0,00	0,00	0,00
UA 947	SA3	Saldo (3) Nettofinanzierungssaldo (SA1+SA2)				53.787,96	0,00	53.787,96
UA 947	SA4	Saldo (4) Geldfluss aus der Finanzierungstätigkeit (35-36)				0,00	0,00	0,00
UA 947	SA5	Saldo (5) Geldfluss aus VA-wirksamer Gebarung (SA3+SA4)				53.787,96	0,00	53.787,96
A 94		Finanzzuweisungen und Zuschüsse						
A 94	SA0/SA1	(0) Nettoergeb. (21-22) / SA (1) Geldfluss op. Geb. (31-32)	185.502,61	73.300,00	112.202,61	185.502,61	73.300,00	112.202,61
A 94	SA00	Nettoergebnis nach Zuweisung und Entnahmen von HH-Rücklagen	185.502,61	73.300,00	112.202,61			
A 94	SA2	Saldo (2) Geldfluss aus der Investiven Gebarung (33-34)				60.220,24	40.000,00	20.220,24
A 94	SA3	Saldo (3) Nettofinanzierungssaldo (SA1+SA2)				245.722,85	113.300,00	132.422,85
A 94	SA4	Saldo (4) Geldfluss aus der Finanzierungstätigkeit (35-36)				0,00	0,00	0,00
A 94	SA5	Saldo (5) Geldfluss aus VA-wirksamer Gebarung (SA3+SA4)				245.722,85	113.300,00	132.422,85
A 94	SA51	Saldo Geldfluss aus operativer Gebarung für invest. Vorhaben				0,00	0,00	0,00

Rechnungsabschluss 2022

Detailnachweis RA / 990 Überschüsse und Abgänge (soweit nicht zugeordnet) - interne Vergütungen enthalten

Fonds	Konto	Bezeichnung	ERA 2022	EVA 2022	Differenz	FRA 2022	FVA 2022	Differenz
Fonds 990000		Überschüsse und Abgänge (soweit nicht zu						
Operative Gebarung								
SU	21/31	Summe Erträge / Einzahlungen operative Gebarung	0,00	0,00	0,00	0,00	0,00	0,00
SU	22/32	Summe Aufwendungen / Auszahlungen operative Gebarung	0,00	0,00	0,00	0,00	0,00	0,00
SA	SA0/SA1	(0) Nettoergeb. (21-22) / SA (1) Geldfluss op. Geb. (31-32)	0,00	0,00	0,00	0,00	0,00	0,00
SA	SA0R	Saldo Haushaltsrücklagen	0,00	0,00	0,00			
SA	SA00	Nettoergebnis nach Zuweisung und Entnahmen von HH-Rücklagen	0,00	0,00	0,00			
Investive Gebarung								
SU	33	Summe Einzahlungen investive Gebarung				0,00	0,00	0,00
SU	34	Summe Auszahlungen investive Gebarung				0,00	0,00	0,00
SA	SA2	Saldo (2) Geldfluss aus der Investiven Gebarung (33-34)				0,00	0,00	0,00
SA	SA3	Saldo (3) Nettofinanzierungssaldo (SA1+SA2)				0,00	0,00	0,00
Finanzierungstätigkeit								
SU	35	Summe Einzahlungen aus der Finanzierungstätigkeit				0,00	0,00	0,00
SU	36	Summe Auszahlungen aus der Finanzierungstätigkeit				0,00	0,00	0,00
SA	SA4	Saldo (4) Geldfluss aus der Finanzierungstätigkeit (35-36)				0,00	0,00	0,00
SA	SA5	Saldo (5) Geldfluss aus VA-wirksamer Gebarung (SA3+SA4)				0,00	0,00	0,00
Verrechnung zw. operativer Gebarung und investiven Vorhaben								
990000	910000	Verrechnung zw. operativer Gebarung und Projekten				695.458,61	351.000,00	344.458,61
2	3801	Auszahlungen aus operativer Gebarung für investive Vorhaben				695.458,61	351.000,00	344.458,61
1	380	Auszahlungen aus operativer Gebarung für investive Vorhaben				695.458,61	351.000,00	344.458,61
SA	SA51	Saldo Geldfluss aus operativer Gebarung für invest. Vorhaben				-695.458,61	-351.000,00	-344.458,61

Rechnungsabschluss 2022

Detailnachweis RA / 990 Überschüsse und Abgänge (soweit nicht zugeordnet) - interne Vergütungen enthalten

Fonds	Konto	Bezeichnung	ERA 2022	EVA 2022	Differenz	FRA 2022	FVA 2022	Differenz
UA 990		Überschüsse und Abgänge (soweit nicht zugeordnet)						
UA 990	SA0/SA1	(0) Nettoergeb. (21-22) / SA (1) Geldfluss op. Geb. (31-32)	0,00	0,00	0,00	0,00	0,00	0,00
UA 990	SA00	Nettoergebnis nach Zuweisung und Entnahmen von HH-Rücklagen	0,00	0,00	0,00			
UA 990	SA2	Saldo (2) Geldfluss aus der Investiven Gebarung (33-34)				0,00	0,00	0,00
UA 990	SA3	Saldo (3) Nettofinanzierungssaldo (SA1+SA2)				0,00	0,00	0,00
UA 990	SA4	Saldo (4) Geldfluss aus der Finanzierungstätigkeit (35-36)				0,00	0,00	0,00
UA 990	SA5	Saldo (5) Geldfluss aus VA-wirksamer Gebarung (SA3+SA4)				0,00	0,00	0,00
A 99		Jahresergebnis, Übergabe / Übernahme, Abwicklung d. Vorjahre						
A 99	SA0/SA1	(0) Nettoergeb. (21-22) / SA (1) Geldfluss op. Geb. (31-32)	0,00	0,00	0,00	0,00	0,00	0,00
A 99	SA00	Nettoergebnis nach Zuweisung und Entnahmen von HH-Rücklagen	0,00	0,00	0,00			
A 99	SA2	Saldo (2) Geldfluss aus der Investiven Gebarung (33-34)				0,00	0,00	0,00
A 99	SA3	Saldo (3) Nettofinanzierungssaldo (SA1+SA2)				0,00	0,00	0,00
A 99	SA4	Saldo (4) Geldfluss aus der Finanzierungstätigkeit (35-36)				0,00	0,00	0,00
A 99	SA5	Saldo (5) Geldfluss aus VA-wirksamer Gebarung (SA3+SA4)				0,00	0,00	0,00
A 99	SA51	Saldo Geldfluss aus operativer Gebarung für invest. Vorhaben				-695.458,61	-351.000,00	-344.458,61
Gruppe 9		Finanzwirtschaft						
Gruppe 9	SA0/SA1	(0) Nettoergeb. (21-22) / SA (1) Geldfluss op. Geb. (31-32)	3.377.334,65	3.043.600,00	333.734,65	3.357.328,08	3.043.600,00	313.728,08
Gruppe 9	SA00	Nettoergebnis nach Zuweisung und Entnahmen von HH-Rücklagen	3.377.329,40	3.113.500,00	263.829,40			
Gruppe 9	SA2	Saldo (2) Geldfluss aus der Investiven Gebarung (33-34)				60.220,24	40.000,00	20.220,24
Gruppe 9	SA3	Saldo (3) Nettofinanzierungssaldo (SA1+SA2)				3.417.548,32	3.083.600,00	333.948,32
Gruppe 9	SA4	Saldo (4) Geldfluss aus der Finanzierungstätigkeit (35-36)				0,00	0,00	0,00
Gruppe 9	SA5	Saldo (5) Geldfluss aus VA-wirksamer Gebarung (SA3+SA4)				3.417.548,32	3.083.600,00	333.948,32
Gruppe 9	SA51	Saldo Geldfluss aus operativer Gebarung für invest. Vorhaben				-695.458,61	-351.000,00	-344.458,61

Rechnungsabschluss 2022

Nachweis der Investitionstätigkeit und deren Finanzierung

Code Jahr	Vorhabensbez. Fonds Konto		Investition		Gemeinde- Bedarfszuw.	Finanzierung				Ergebnis		offene Verbindl. /Forderungen	
			Anschaffungs- Herstell.Kosten	Mittel Geldfluss oper. Gebarung		Haushalts- rücklagen	Subventionen/ son. Kap.trans.	Darlehen	Finanzierungs- leasing	Veräuß. langfr. Vermögen/Son.	Finanzierungs- ergebnis		
I. Investive Einzelvorhaben													
1200020 Elektrofahrzeug (240000_ELEKTROFAHRZEUG)													
2022	240000	040000	41.523,07	0,00	0,00	0,00	0,00	0,00	0,00	0,00	0,00	41.523,07	0,00
2022	240000	300000	0,00	0,00	0,00	0,00	10.500,00	0,00	0,00	0,00	0,00	-10.500,00	0,00
2022	240000	871000	0,00	0,00	5.000,00	0,00	0,00	0,00	0,00	0,00	0,00	-5.000,00	0,00
2022	240000	910000	0,00	26.023,07	0,00	0,00	0,00	0,00	0,00	0,00	0,00	-26.023,07	0,00
Summe	1200020		41.523,07	26.023,07	5.000,00	0,00	10.500,00	0,00	0,00	0,00	0,00	0,00	0,00
Saldo	SA1		41.523,07	26.023,07	5.000,00	0,00	10.500,00	0,00	0,00	0,00	0,00	0,00	0,00
Investive Einzelvorhaben													
II. Sonstige Investitionen													
2002022 Sonstige Investitionen													
2022	010000	042000	5.246,79	0,00	0,00	0,00	0,00	0,00	0,00	0,00	0,00	5.246,79	0,00
2022	031000	070000	30.286,62	0,00	0,00	0,00	0,00	0,00	0,00	0,00	0,00	30.286,62	0,00
2022	211000	042000	20.781,80	0,00	0,00	0,00	0,00	0,00	0,00	0,00	0,00	20.781,80	0,00
2022	262000	010000	2.960,22	0,00	0,00	0,00	0,00	0,00	0,00	0,00	0,00	2.960,22	0,00
2022	530000	042000	2.738,21	0,00	0,00	0,00	0,00	0,00	0,00	0,00	0,00	2.738,21	0,00
2022	820000	020000	1.118,86	0,00	0,00	0,00	0,00	0,00	0,00	0,00	0,00	1.118,86	0,00
2022	850000	042000	2.623,00	0,00	0,00	0,00	0,00	0,00	0,00	0,00	0,00	2.623,00	0,00
Summe	2002022		65.755,50	0,00	0,00	0,00	0,00	0,00	0,00	0,00	0,00	65.755,50	0,00
Saldo	SA2		65.755,50	0,00	0,00	0,00	0,00	0,00	0,00	0,00	0,00	65.755,50	0,00
Sonstige Investitionen													
Saldo	SA1+SA2		107.278,57	26.023,07	5.000,00	0,00	10.500,00	0,00	0,00	0,00	0,00	65.755,50	0,00
Investitionstätigkeit gesamt													

Rechnungsabschluss 2022

Teilbericht mehrjährige investive Einzelvorhaben

Code Jahr	Vorhabensbez. Fonds Konto	Investition			Finanzierung				Ergebnis			
		Anschaffungs- Herstell.Kosten	Mittel Geldfluss oper. Gebarung	Gemeinde- Bedarfszuw.	Haushalts- rücklagen	Subventionen/ son. Kap.trans.	Darlehen	Finanzierungs- leasing	Veräuß. langfr. Vermögen/Son.	Finanzierungs- ergebnis	offene Verbindl. /Forderungen	
1200012 HLF 2 2020+2021, Außenanlage 2022+2023 (164000_FEUERWEHR)												
Summe	1200012 2020	100.000,00	80.000,00	0,00	0,00	20.000,00	0,00	0,00	0,00	0,00	0,00	0,00
Summe	1200012 2021	355.117,39	68.764,49	0,00	0,00	186.352,90	100.000,00	0,00	0,00	0,00	0,00	0,00
2022	164000 061000	58.848,76	0,00	0,00	0,00	0,00	0,00	0,00	0,00	0,00	58.848,76	0,00
2022	164000 910000	0,00	58.848,76	0,00	0,00	0,00	0,00	0,00	0,00	0,00	-58.848,76	0,00
Summe	1200012 2022	58.848,76	58.848,76	0,00	0,00	0,00	0,00	0,00	0,00	0,00	0,00	0,00
Saldo	1200012 SA	513.966,15	207.613,25	0,00	0,00	206.352,90	100.000,00	0,00	0,00	0,00	0,00	0,00
1200016 Grundkauf Sportplatz (262000_GRUNDKAUF)												
Summe	1200016 2021	225.027,40	125.027,40	0,00	0,00	0,00	100.000,00	0,00	0,00	0,00	0,00	0,00
2022	262000 000000	177.095,00	0,00	0,00	0,00	0,00	0,00	0,00	0,00	0,00	177.095,00	0,00
2022	262000 346000	0,00	0,00	0,00	0,00	0,00	100.000,00	0,00	0,00	0,00	-100.000,00	0,00
2022	262000 910000	0,00	77.095,00	0,00	0,00	0,00	0,00	0,00	0,00	0,00	-77.095,00	0,00
Summe	1200016 2022	177.095,00	77.095,00	0,00	0,00	0,00	100.000,00	0,00	0,00	0,00	0,00	0,00
Saldo	1200016 SA	402.122,40	202.122,40	0,00	0,00	0,00	200.000,00	0,00	0,00	0,00	0,00	0,00

Rechnungsabschluss 2022

Teilbericht mehrjährige investive Einzelvorhaben

Code Jahr	Vorhabensbez. Fonds Konto	Investition		Gemeinde- Bedarfszuw.	Finanzierung				Finanzierungs- leasing	Veräuß. langfr. Vermögen/Son.	Ergebnis	
		Anschaffungs- Herstell.Kosten	Mittel Geldfluss oper. Gebarung		Haushalts- rücklagen	Subventionen/ son. Kap.trans.	Darlehen	Finanzierungs- ergebnis			offene Verbindl. /Forderungen	
1200004 Gemeindestraßen (612000_8)												
Saldo	1200004 2019	0,00	0,00	0,00	0,00	0,00	0,00	0,00	0,00	0,00	-72.786,54	0,00
Summe	1200004 2020	291.263,02	0,00	255.000,00	0,00	0,00	0,00	0,00	0,00	0,00	36.263,02	0,00
Summe	1200004 2021	371.212,50	0,00	350.000,00	0,00	0,00	0,00	0,00	0,00	0,00	21.212,50	0,00
2022	612000 002000	415.551,03	0,00	0,00	0,00	0,00	0,00	0,00	0,00	0,00	415.551,03	0,00
2022	612000 003000	22.150,50	0,00	0,00	0,00	0,00	0,00	0,00	0,00	0,00	22.150,50	0,00
2022	612000 060000	20.324,57	0,00	0,00	0,00	0,00	0,00	0,00	0,00	0,00	20.324,57	0,00
2022	612000 871000	0,00	0,00	280.000,00	0,00	0,00	0,00	0,00	0,00	0,00	-280.000,00	0,00
2022	612000 910000	0,00	162.715,08	0,00	0,00	0,00	0,00	0,00	0,00	0,00	-162.715,08	0,00
Summe	1200004 2022	458.026,10	162.715,08	280.000,00	0,00	0,00	0,00	0,00	0,00	0,00	15.311,02	0,00
Saldo	1200004 SA	1.120.501,62	162.715,08	885.000,00	0,00	0,00	0,00	0,00	0,00	0,00	0,00	0,00
1200003 Land- u. Forstwirt. (710000_9)												
Summe	1200003 2020	33.271,91	22.771,91	5.250,00	0,00	5.250,00	0,00	0,00	0,00	0,00	0,00	0,00
Summe	1200003 2021	33.078,79	22.578,79	5.250,00	0,00	5.250,00	0,00	0,00	0,00	0,00	0,00	0,00
2022	710000 002000	32.244,23	0,00	0,00	0,00	0,00	0,00	0,00	0,00	0,00	32.244,23	0,00
2022	710000 301000	0,00	0,00	0,00	0,00	5.250,00	0,00	0,00	0,00	0,00	-5.250,00	0,00
2022	710000 871000	0,00	0,00	5.250,00	0,00	0,00	0,00	0,00	0,00	0,00	-5.250,00	0,00
2022	710000 910000	0,00	21.744,23	0,00	0,00	0,00	0,00	0,00	0,00	0,00	-21.744,23	0,00
Summe	1200003 2022	32.244,23	21.744,23	5.250,00	0,00	5.250,00	0,00	0,00	0,00	0,00	0,00	0,00
Saldo	1200003 SA	98.594,93	67.094,93	15.750,00	0,00	15.750,00	0,00	0,00	0,00	0,00	0,00	0,00

Rechnungsabschluss 2022

Teilbericht mehrjährige investive Einzelvorhaben

Code Jahr	Vorhabensbez. Fonds Konto		Investition		Gemeinde- Bedarfszuw.	Finanzierung				Ergebnis		offene Verbindl. /Forderungen
			Anschaffungs- Herstell.Kosten	Mittel Geldfluss oper. Gebarung		Haushalts- rücklagen	Subventionen/ son. Kap.trans.	Darlehen	Finanzierungs- leasing	Veräuß. langfr. Vermögen/Son.	Finanzierungs- ergebnis	
1200022 Photovoltaikanlage Bauhof (820000_PHOTOVOLTAIK)												
2022	820000	061000	540,00	0,00	0,00	0,00	0,00	0,00	0,00	0,00	540,00	0,00
2022	820000	910000	0,00	540,00	0,00	0,00	0,00	0,00	0,00	0,00	-540,00	0,00
Summe	1200022 2022		540,00	540,00	0,00	0,00	0,00	0,00	0,00	0,00	0,00	0,00
Saldo	1200022 SA		540,00	540,00	0,00	0,00	0,00	0,00	0,00	0,00	0,00	
1200014 Wohn- und Geschäftsgebäude Werkgarnerstraße 9 (846000_GESCHAFTSGEBAEUD)												
Summe	1200014 2020		17.636,72	0,00	0,00	0,00	234.619,43	0,00	0,00	0,00	-216.982,71	0,00
Summe	1200014 2021		447.966,07	0,00	0,00	0,00	0,00	250.000,00	0,00	0,00	197.966,07	0,00
2022	846000	042000	98.486,68	0,00	0,00	0,00	0,00	0,00	0,00	0,00	98.486,68	0,00
2022	846000	061000	613.544,72	0,00	0,00	0,00	0,00	0,00	0,00	0,00	613.544,72	14.523,27
2022	846000	063000	0,00	0,00	0,00	0,00	0,00	0,00	0,00	0,00	0,00	0,00
2022	846000	346000	0,00	0,00	0,00	0,00	0,00	300.000,00	0,00	0,00	-300.000,00	0,00
2022	846000	871000	0,00	0,00	50.000,00	0,00	0,00	0,00	0,00	0,00	-50.000,00	0,00
2022	846000	910000	0,00	343.014,76	0,00	0,00	0,00	0,00	0,00	0,00	-343.014,76	0,00
Summe	1200014 2022		712.031,40	343.014,76	50.000,00	0,00	0,00	300.000,00	0,00	0,00	19.016,64	14.523,27
Saldo	1200014 SA		1.177.634,19	343.014,76	50.000,00	0,00	234.619,43	550.000,00	0,00	0,00	0,00	
1200011 Ankauf Liegenschaft Werkgarnerstraße 9 (846000_LIEGENSCHAFT)												
Saldo	1200011 2019		0,00	0,00	0,00	0,00	0,00	0,00	0,00	0,00	-10.800,00	0,00
Summe	1200011 2020		328.534,86	-2.265,14	0,00	0,00	0,00	320.000,00	0,00	0,00	10.800,00	0,00
Saldo	1200011 SA		328.534,86	-2.265,14	0,00	0,00	0,00	320.000,00	0,00	0,00	0,00	

Rechnungsabschluss 2022

Teilbericht mehrjährige investive Einzelvorhaben

Code Jahr	Vorhabensbez. Fonds Konto		Investition		Gemeinde- Bedarfszuw.	Finanzierung				Ergebnis			
			Anschaffungs- Herstell.Kosten	Mittel Geldfluss oper. Gebarung		Haushalts- rücklagen	Subventionen/ son. Kap.trans.	Darlehen	Finanzierungs- leasing	Veräuß. langfr. Vermögen/Son.	Finanzierungs- ergebnis	offene Verbindl. /Forderungen	
1200007 Betriebe der Wasserversorgung (850000_11)													
Saldo	1200007 2019		0,00	0,00	0,00	0,00	0,00	0,00	0,00	0,00	0,00	-10.418,60	0,00
Summe	1200007 2020		76.468,02	15.848,17	0,00	0,00	50.201,25	0,00	0,00	0,00	0,00	10.418,60	0,00
Summe	1200007 2021		10.125,59	0,00	0,00	0,00	10.125,59	0,00	0,00	0,00	0,00	0,00	0,00
2022	850000	004000	53.909,24	0,00	0,00	0,00	0,00	0,00	0,00	0,00	0,00	53.909,24	0,00
2022	850000	050000	1.975,00	0,00	0,00	0,00	0,00	0,00	0,00	0,00	0,00	1.975,00	0,00
2022	850000	307000	0,00	0,00	0,00	0,00	9.704,75	0,00	0,00	0,00	0,00	-9.704,75	0,00
2022	850000	910000	0,00	46.179,49	0,00	0,00	0,00	0,00	0,00	0,00	0,00	-46.179,49	0,00
Summe	1200007 2022		55.884,24	46.179,49	0,00	0,00	9.704,75	0,00	0,00	0,00	0,00	0,00	0,00
Saldo	1200007 SA		142.477,85	62.027,66	0,00	0,00	70.031,59	0,00	0,00	0,00	0,00	0,00	0,00
1200019 Photovoltaikanlage Brunnenpumpe (850000_PHOTOVOLTAIK)													
2022	850000	062000	1.650,00	0,00	0,00	0,00	0,00	0,00	0,00	0,00	0,00	1.650,00	0,00
2022	850000	910000	0,00	1.650,00	0,00	0,00	0,00	0,00	0,00	0,00	0,00	-1.650,00	0,00
Summe	1200019 2022		1.650,00	1.650,00	0,00	0,00	0,00	0,00	0,00	0,00	0,00	0,00	0,00
Saldo	1200019 SA		1.650,00	1.650,00	0,00	0,00	0,00	0,00	0,00	0,00	0,00	0,00	0,00

Rechnungsabschluss 2022

Teilbericht mehrjährige investive Einzelvorhaben

Code Jahr	Vorhabensbez. Fonds Konto		Investition		Gemeinde- Bedarfszuw.	Finanzierung				Ergebnis		
			Anschaffungs- Herstell.Kosten	Mittel Geldfluss oper. Gebarung		Haushalts- rücklagen	Subventionen/ son. Kap.trans.	Darlehen	Finanzierungs- leasing	Veräuß. langfr. Vermögen/Son.	Finanzierungs- ergebnis	offene Verbindl. /Forderungen
1200009 Breitbandinitiative (859000_BREITBAND)												
Summe	1200009 2020		8.822,62	8.822,62	0,00	0,00	0,00	0,00	0,00	0,00	0,00	9.450,00
Summe	1200009 2021		20.305,56	20.305,56	0,00	0,00	0,00	0,00	0,00	0,00	0,00	0,00
2022	859000	060000	5.477,71	0,00	0,00	0,00	0,00	0,00	0,00	0,00	5.477,71	0,00
2022	859000	910000	0,00	5.477,71	0,00	0,00	0,00	0,00	0,00	0,00	-5.477,71	0,00
Summe	1200009 2022		5.477,71	5.477,71	0,00	0,00	0,00	0,00	0,00	0,00	0,00	0,00
Saldo	1200009 SA		34.605,89	34.605,89	0,00	0,00	0,00	0,00	0,00	0,00	0,00	0,00
Saldo	SA+SA+...		3.820.627,89	1.079.118,83	950.750,00	0,00	526.753,92	1.170.000,00	0,00	0,00	0,00	0,00
mehrfährige investive Einzelvorhaben gesamt												

Rechnungsabschluss 2022

Jahressummen mehrjährige investive Einzelvorhaben

Jahr	Investition			Mittel Geldfluss oper. Gebarung	Gemeinde- Bedarfszuw.	Finanzierung			Finanzierungs- leasing	Veräuß. langfr. Vermögen/Son.	Ergebnis Finanzierungs- ergebnis	offene Verbindl. /Forderungen
	Anschaffungs- Herstell.Kosten	davon sonst.Kosten				Haushalts- rücklagen	Subventionen/ son. Kap.trans.	Darlehen				
2019	0,00	0,00	0,00	0,00	0,00	0,00	0,00	0,00	0,00	0,00	-94.005,14	0,00
2020	855.997,15	24.056,42	125.177,56	260.250,00	0,00	310.070,68	320.000,00	0,00	0,00	0,00	-159.501,09	9.450,00
2021	1.462.833,30	0,00	236.676,24	355.250,00	0,00	201.728,49	450.000,00	0,00	0,00	0,00	219.178,57	0,00
2022	1.501.797,44	0,00	717.265,03	335.250,00	0,00	14.954,75	400.000,00	0,00	0,00	0,00	34.327,66	14.523,27
Saldo	3.820.627,89	24.056,42	1.079.118,83	950.750,00	0,00	526.753,92	1.170.000,00	0,00	0,00	0,00	0,00	

Rechnungsabschluss 2022

Anlage 5b - Rechnungsquerschnitt (Gemeinden)

RQS	Zuordnung MVAG	UK / Bezeichnung		Haushalt	
LNR	bzw. VHH-Code	Anmerkungen	Gesamthaushalt	ohne Quasi-KG	Quasi-KG (*)
Mittelaufbringung (Erträge bzw. Einzahlungen und erhaltene Kapitaltransfers)					
10	2114, 2115	Erträge aus Leistungen, Miet- und Pächtertrag	175.826,74	175.826,74	0,00
11	2116	Erträge aus Veräußerungen, sonstige Erträge ohne Gruppe (Konto) 806, 807	127.920,34	85.701,91	42.218,43
12	2117	Nicht finanzierungswirksame operative Erträge ohne Gruppe (Konto) 817, 819, 891	0,00	0,00	0,00
13	212X	Transfers, Kapitaltransfers aus Gemeinde-Bedarfszuweisungsmitteln ohne Gruppe (Konto) 813	605.457,44	605.457,44	0,00
14	213X	Finanzerträge ohne Gruppe (Konto) 818, 821, 825, 826	45,74	30,74	15,00
15	3111	Eigene Abgaben	806.105,64	782.460,59	23.645,05
16	2112, 2113	Ertragsanteile, Gebühren für die Benützung von Gemeindeeinrichtungen und -anlagen	2.891.249,60	2.379.955,93	511.293,67
17	333X	Erhaltene Kapitaltransfers (UK 30)	88.768,34	75.970,24	12.798,10
19	Summe 1 (Mittelaufbringung)		4.695.373,84	4.105.403,59	589.970,25
Mittelverwendung (Aufwendungen)					
20	2221, 2222	Gebrauchs- und Verbrauchsgüter, Handelswaren, Verwaltungs- und Betriebsaufwand, Transporte	151.182,03	131.182,71	19.999,32
21	2223-2225	Miet- und Pachtaufwand, Leasing, PPP, Instandhaltung, sonstige Gebühren	543.453,78	430.851,04	112.602,74
22	2226	Verluste aus dem Abgang von Anlagevermögen, Rückstellungen für ausstehende Rechnungen nur Gruppe (Konto) 683, 688	2.353,61	2.353,61	0,00
23	2231-2233, 2236	Transfers, Kapitaltransfers, Investitions- und Tilgungszuschüsse	1.851.117,57	1.477.988,49	373.129,08
24	2234, 2235, 2237	Sonstige Transfers (an private Haushalte, Ausland,...), Pensionen, Rückstellungen Betriebspensionen ohne Gruppe (Konto) 696, 761	67.213,11	67.213,11	0,00
25	2211, 2212, 2213	Geldbezüge, Sachbezüge, Dienstgeberbeiträge, Jubiläumzahlungen, Steuern	758.919,63	758.919,63	0,00
26	224X	Zinsaufwand, Dividenden ohne Gruppe (Konto) 652, 654, 655, 658, 682, 694, 697, 699	14.598,65	13.293,44	1.305,21
29	Summe 2 (Mittelverwendung)		3.388.838,38	2.881.802,03	507.036,35

Rechnungsabschluss 2022

Anlage 5b - Rechnungsquerschnitt (Gemeinden)

RQS	Zuordnung MVAG	UK / Bezeichnung		Gesamthaushalt	Haushalt ohne Quasi-KG	Quasi-KG (*)
LNR	bzw. VHH-Code	Anmerkungen				
Vermögensbildung (Sachanlagevermögen), inkl. Vorräte						
30	1010, 102x	Immaterielle Vermögenswerte und Sachanlagen (Zugang) ohne Gruppe 090-097, 280 Zugang lt. GHD-Schnittstelle für <vhh>		1.623.599,28	1.557.964,33	65.634,95
31	1010, 102x	Immaterielle Vermögenswerte und Sachanlagen (Abgang) ohne Gruppe 090-097, 280 Abgang lt. GHD-Schnittstelle für <vhh> (Abgang mit Minus erfassen)		-38.108,62	-29.166,42	-8.942,20
32	1141	Vorräte (Saldo) lt. GHD-Schnittstelle für <vhh> Netto (Zugänge - Abgänge)		0,00	0,00	0,00
39	Summe 3 (Vermögensbildung)			1.585.490,66	1.528.797,91	56.692,75
49	Saldo = Summe 1 - Summe 2 - Summe 3			-278.955,20	-305.196,35	26.241,15
50	Überrechnung Quasi-KG außerhalb des Sektors Staat gemäß ESVG			n.a.	n.a.	0,00
59	Finanzierungssaldo ("vorläufiges Maastricht-Ergebnis")			n.a.	-305.196,35	n.a.
60	Erläuterungen der Gebietskörperschaft					

Legende:

(*) Abschnitte 85 und 86

Rechnungsabschluss 2022

Stellenplan für den Gesamthaushalt

Gr	Personenkreis/Fonds	Gruppe/Klasse/Stufe	Anzahl Köpfe			Vollzeitäquivalent		
			VA	RA	Diff.	VA	RA	Diff.
1	Dienstverhältnis zu Land/Gemeinde, dienstleistend in einer Dienststelle, bezahlt aus dem Budget von L/G							
2	Vertragsbedienstete							
	010000 Zentralamt	4 / 1	1,00	0,00	1,00	1,00	0,00	1,00
	010000 Zentralamt	5 / 1	1,00	0,00	1,00	0,25	0,00	0,25
	010000 Zentralamt	6 / 10	1,00	0,50	0,50	0,75	0,38	0,37
	010000 Zentralamt	4 / 11	0,00	0,50	-0,50	0,00	0,25	-0,25
	010000 Zentralamt	5 / 12	2,00	1,00	1,00	1,50	0,75	0,75
	010000 Zentralamt	4 / 13	0,00	0,50	-0,50	0,00	0,31	-0,31
	010000 Zentralamt	6 / 13	0,00	0,50	-0,50	0,00	0,38	-0,38
	010000 Zentralamt	4 / 14	1,00	0,50	0,50	0,62	0,31	0,31
	010000 Zentralamt	5 / 16	0,00	0,50	-0,50	0,00	0,25	-0,25
	010000 Zentralamt	7 / 19	0,00	0,50	-0,50	0,00	0,50	-0,50
	010000 Zentralamt	7 / 21	1,00	0,50	0,50	1,00	0,50	0,50
	010000 Zentralamt	3 / 3	1,00	0,50	0,50	0,38	0,19	0,19
	010000 Zentralamt	4 / 4	0,00	1,00	-1,00	0,00	0,50	-0,50
	010000 Zentralamt	3 / 6	0,00	0,50	-0,50	0,00	0,19	-0,19
	010000 Zentralamt	4 / 7	1,00	0,00	1,00	0,50	0,00	0,50
	010000 Zentralamt	4 / 8	0,00	0,50	-0,50	0,00	0,25	-0,25
	010000 Zentralamt	5 / 9	0,00	0,50	-0,50	0,00	0,50	-0,50
	211000 Volksschulen	4 / 10	0,20	0,10	0,10	0,20	0,10	0,10
	211000 Volksschulen	4 / 12	1,00	0,50	0,50	1,00	0,50	0,50
	211000 Volksschulen	4 / 13	0,00	0,10	-0,10	0,00	0,10	-0,10
	211000 Volksschulen	4 / 15	0,00	0,50	-0,50	0,00	0,50	-0,50
	211000 Volksschulen	5 / 17	0,25	0,17	0,08	0,25	0,12	0,13
	211000 Volksschulen	3 / 2	2,00	1,00	1,00	0,80	0,40	0,40
	211000 Volksschulen	5 / 20	0,00	0,08	-0,08	0,00	0,06	-0,06

Rechnungsabschluss 2022

Stellenplan für den Gesamthaushalt

Gr	Personenkreis/Fonds	Gruppe/Klasse/Stufe	Anzahl Köpfe			Vollzeitäquivalent		
			VA	RA	Diff.	VA	RA	Diff.
	211000 Volksschulen	3 / 5	0,00	1,00	-1,00	0,00	0,40	-0,40
	240000 Kindergärten	3 / 1	1,00	1,50	-0,50	0,80	0,61	0,19
	240000 Kindergärten	4 / 1	1,00	1,00	0,00	0,50	0,55	-0,05
	240000 Kindergärten	4 / 10	1,80	1,40	0,40	1,80	1,34	0,46
	240000 Kindergärten	4 / 12	0,00	0,50	-0,50	0,00	0,31	-0,31
	240000 Kindergärten	4 / 13	0,00	0,90	-0,90	0,00	0,90	-0,90
	240000 Kindergärten	4 / 2	1,00	1,00	0,00	0,87	0,15	0,72
	240000 Kindergärten	3 / 5	0,00	0,50	-0,50	0,00	0,40	-0,40
	240000 Kindergärten	4 / 5	0,00	0,45	-0,45	0,00	0,36	-0,36
	240000 Kindergärten	4 / 6	1,00	0,50	0,50	0,87	0,44	0,43
	240000 Kindergärten	4 / 8	0,00	0,55	-0,55	0,00	0,44	-0,44
	240000 Kindergärten	4 / 9	1,00	0,50	0,50	0,62	0,31	0,31
	422000 Tagesheimstätten	3 / 1	1,00	0,00	1,00	0,33	0,00	0,33
	422000 Tagesheimstätten	s1 / 1	1,00	0,00	1,00	0,50	0,00	0,50
	422000 Tagesheimstätten	s2 / 1	3,00	0,00	3,00	1,33	0,00	1,33
	422000 Tagesheimstätten	4 / 11	0,00	1,00	-1,00	0,00	0,16	-0,16
	422000 Tagesheimstätten	s1 / 11	0,00	0,60	-0,60	0,00	0,19	-0,19
	422000 Tagesheimstätten	s1 / 14	0,00	0,40	-0,40	0,00	0,13	-0,13
	422000 Tagesheimstätten	4 / 7	0,00	1,00	-1,00	0,00	0,25	-0,25
	612000 Gemeindestraßen	5 / 1	1,00	0,00	1,00	1,00	0,00	1,00
	612000 Gemeindestraßen	5 / 13	1,00	1,50	-0,50	0,50	0,58	-0,08
	612000 Gemeindestraßen	5 / 16	0,00	0,50	-0,50	0,00	0,25	-0,25
	612000 Gemeindestraßen	5 / 17	0,75	0,50	0,25	0,75	0,38	0,37
	612000 Gemeindestraßen	3 / 2	1,00	0,50	0,50	0,38	0,19	0,19
	612000 Gemeindestraßen	5 / 20	0,00	0,25	-0,25	0,00	0,19	-0,19
	612000 Gemeindestraßen	3 / 5	0,00	0,50	-0,50	0,00	0,19	-0,19

Rechnungsabschluss 2022
Stellenplan für den Gesamthaushalt

Gr	Personenkreis/Fonds	Gruppe/Klasse/Stufe	Anzahl Köpfe			Vollzeitäquivalent		
			VA	RA	Diff.	VA	RA	Diff.
	Summe Personenkreis 2		28,00	27,00	1,00	18,50	15,76	2,74
	Summe Meldegruppe 1		28,00	27,00	1,00	18,50	15,76	2,74
	Gesamtsummen		28,00	27,00	1,00	18,50	15,76	2,74

Rechnungsabschluss 2022
Anlage 4 - Personaldaten der Gemeinde iSd ÖStP

Personalaufwendungen, Aktive, betriebsmäßige Darstellung exklusive Ausgliederungen

Meldegruppe / Personenkreis	Köpfe	VBÄ	Bezüge Unterkl. 50-55	Nebengebühren Gruppen 564-569	DG-Beiträge Unterklasse 58	weitere Aufwendungen	gesamt Kontenklasse 5
Gruppe 1 - gesamt							
Dienstverhältnis zu Land/Gemeinde, dienstleistend in einer Dienststelle, bezahlt aus dem Budget von L/G							
BeamtInnen	0,00	0,00	0,00				0,00
Vertragsbedienstete	27,00	15,76	592.712,37				592.712,37
KV-Bedienstete (Kollektivvertrag)	0,00	0,00	2.677,50				2.677,50
BeamtInnen, Vertragsbedienstete, KV-Bedienstete				8.883,74	154.646,02	0,00	163.529,76
Summe	27,00	15,76	595.389,87	8.883,74	154.646,02	0,00	758.919,63

darunter (Teilmengen der Gruppe 1)

MusikschullehrerInnen	0,00	0,00					
KindergärtnerInnen und KindergartenassistentInnen	0,00	0,00					
Bedienstete in nicht-ausgliederten Krankenanstalten	0,00	0,00					

Gruppe 1a

Ausbildungsverhältnisse (insb. Lehrlinge)	0,00						
-------------------------------------------	------	--	--	--	--	--	--

Rechnungsabschluss 2022
Anlage 4 - Personaldaten der Gemeinde iSd ÖStP

	Anzahl	durchschnittliches Pensionsantrittsalter	durchschnittliche Pensionshöhe / Mt.
BeamtInnen-PensionistInnen zum 31.12.2022			
RuhegenussbezieherInnen	2,00		5.660,00
Hinterbliebene	0,00		0,00
Summe / Durchschnitt	2,00		5.660,00

Neue RuhegenussbezieherInnen im Bezugsjahr 2022

Alterspension	0,00	0,00	0,00
Dienstunfähigkeit	0,00	0,00	0,00
vorzeitige Pensionierungen mit Abschlag	0,00	0,00	0,00
vorzeitige Pensionierungen ohne Abschlag	0,00	0,00	0,00
Pensionierungen gesamt	0,00	0,00	0,00
Summe / Durchschnitt	0,00	0,00	0,00

Pensionsausgaben für das Bezugsjahr 2022

Summe	79.238,68
-------	-----------

Rechnungsabschluss 2022
Anlage 6a - Nachweis über Transferzahlungen

Transferzahlung von/an	Art	Summe Einzahlungen	Summe Auszahlungen
Bund, Bundesfonds, Bundeskammern			
	Kapitaltransfers	10.500,00	0,00
	laufende Transfers	29.167,00	0,00
Länder, Landesfonds, Landeskammern			
	Kapitaltransfers	405.720,24	0,00
	laufende Transfers	227.829,88	454.711,17
Gemeinden, Gemeindeverbände, Gemeindefonds			
	Kapitaltransfers	0,00	0,00
	laufende Transfers	0,00	978.539,63
Sozialversicherungsträger			
	Kapitaltransfers	0,00	0,00
	laufende Transfers	0,00	0,00
sonst. Träger des öffentlichen Rechts			
	Kapitaltransfers	0,00	0,00
	laufende Transfers	0,00	2.852,28
Gesamtsummen			
	Kapitaltransfers	416.220,24	0,00
	laufende Transfers	256.996,88	1.436.103,08

Rechnungsabschluss 2022**Anlage 6b - Nachweis über Haushaltsrücklagen und Zahlungsmittelreserven**

Nummer	Art / Verwendungszweck / Geldinstitut / IBAN	Fonds	Konto	Stand am	Veränderungen		Stand am	Zahlungsmittelreserven	
				31.12.2021	Zuführungen	Entnahmen	31.12.2022	31.12.2021	31.12.2022
Allgemeine Haushaltsrücklagen									
0100025316	Allgemeine Rücklage, Spargbuch 32504-363444	900000	935001	70.021,80	5,25	0,00	70.027,05	70.021,80	70.027,05
Summe Allgemeine Haushaltsrücklagen				70.021,80	5,25	0,00	70.027,05	70.021,80	70.027,05
Zweckgebundene Haushaltsrücklagen									
0100025317	Rücklage ABA, Sparkonto 32704-207286	851000	934001	150.011,36	11,25	0,00	150.022,61	150.011,36	150.022,61
0100030318	Eröffnungsrücklage § 7 Abs 2 Z1 NÖ GHVO	981000	934800	4.852.307,10	0,00	0,00	4.852.307,10	0,00	0,00
Summe Zweckgebundene Haushaltsrücklagen				5.002.318,46	11,25	0,00	5.002.329,71	150.011,36	150.022,61
Gesamtsumme				5.072.340,26	16,50	0,00	5.072.356,76	220.033,16	220.049,66

Rechnungsabschluss 2022

Anlage 6c - Einzelnachweis über Finanzschulden und Schuldendienst gem. § 32

Nummer	Bezeichnung	Stand am	Zugang	Tilgung	Zinsen	Summe	Ersätze	Stand am	Netto-
		31.12.2021				Schuldendienst		31.12.2022	Schuldendienst
1. Darlehen für Investitionszwecke									
1.1 ... von Trägern des öffentlichen Rechts									
1.1.1 ... von Bund, Bundesfonds, Bundeskammern									
1.1.2 ... von Ländern, Landesfonds, Landeskammern									
1.1.3 ... von Gemeinden, Gemeindeverbänden, Gemeindefonds									
1.1.4 ... von Sozialversicherungsträgern									
1.1.5 ... von sonstigen Trägern öffentlichen Rechts									
1.2 ... von Beteiligungen der Gebietskörperschaft (ohne Finanzunternehmen)									
1.3 ... von Unternehmen (ohne Beteiligungen und ohne Finanzunternehmen)									
1.4 ... von Finanzunternehmen									
1.4.1 ... im Inland									
0100010162	67 Ankauf HLF 3 AT11 4715 0000 0031 9798								
	Fonds / Konto 164000/346000	143.136,80	0,00	9.447,00	1.463,00	10.910,00	0,00	133.689,80	10.910,00
	Höhe gesamt 200.000,00								
	Laufzeit / Währ. 2016-2035 EUR								
	IBAN AT114715000000319798								
0100029691	73 Ankauf HLF2 AT22 2032 0321 0771 5844								
	Fonds / Konto 164000/346000	95.000,00	0,00	10.000,00	269,10	10.269,10	0,00	85.000,00	10.269,10
	Höhe gesamt 100.000,00								
	Laufzeit / Währ. 2021-2031 EUR								
	IBAN AT222032032107715844								
0100029647	72 Grundkauf Sportplatz 2021 AT84 3227800020011870								
	Fonds / Konto 262000/346000	97.500,00	0,00	5.000,00	317,63	5.317,63	0,00	92.500,00	5.317,63
	Höhe gesamt 100.000,00								
	Laufzeit / Währ. 2021-2041 EUR								
	IBAN AT843227800020011870								
0100032812	75 Grundkauf Sportplatz 2022 AT92 3227800020011920								
	Fonds / Konto 262000/346000	0,00	100.000,00	2.500,00	84,78	2.584,78	0,00	97.500,00	2.584,78

Rechnungsabschluss 2022

Anlage 6c - Einzelnachweis über Finanzschulden und Schuldendienst gem. § 32

Nummer	Bezeichnung	Stand am			Summe			Stand am	Netto-	
		31.12.2021	Zugang	Tilgung	Zinsen	Schuldendienst	Ersätze			31.12.2022
	Höhe gesamt	100.000,00								
	Laufzeit / Währ.	2022-2042 EUR								
	IBAN	AT923227800020011920								
0100010166	28 Dorferneuerung AT94 6000 0000 0117 5069									
	Fonds / Konto	363000/346000	48.943,79	0,00	6.042,26	167,31	6.209,57	0,00	42.901,53	6.209,57
	Höhe gesamt	140.000,00								
	Laufzeit / Währ.	2004-2029 EUR								
	IBAN	AT946000000001175069								
0100011218	68 Gemeindestraßenbau AT49 2032 0321 0749 8854									
	Fonds / Konto	612000/346000	111.618,23	0,00	19.922,37	874,51	20.796,88	740,46	91.695,86	20.056,42
	Höhe gesamt	200.000,00								
	Laufzeit / Währ.	2017-2027 EUR								
	IBAN	AT492032032107498854								
0100019209	70 Gemeindestraßenbau AT86 3202 5001 2101 9005									
	Fonds / Konto	612000/346000	150.000,00	0,00	20.000,00	664,11	20.664,11	1.022,25	130.000,00	19.641,86
	Höhe gesamt	200.000,00								
	Laufzeit / Währ.	2019-2029 EUR								
	IBAN	AT863202500121019005								
0100023866	71 Ankauf Liegenschaft AT74 3202 5000 1102 5004									
	Fonds / Konto	846000/346000	294.400,00	0,00	12.800,00	1.391,42	14.191,42	1.347,71	281.600,00	12.843,71
	Höhe gesamt	320.000,00								
	Laufzeit / Währ.	2020-2044 EUR								
	IBAN	AT743202500011025004								
0100029559	74 Tagesbetreuungsstätte 2021 AT766000000540109818									
	Fonds / Konto	846000/346000	250.000,00	0,00	12.500,00	461,38	12.961,38	46,98	237.500,00	12.914,40
	Höhe gesamt	250.000,00								
	Laufzeit / Währ.	2021-2041 EUR								
	IBAN	AT76600000540109818								
0100032816	76 Tagesbetreuungsstätte 2022 AT173227800020011912									
	Fonds / Konto	846000/346000	0,00	300.000,00	7.500,00	100,33	7.600,33	163,92	292.500,00	7.436,41
	Höhe gesamt	300.000,00								
	Laufzeit / Währ.	2022-2042 EUR								
	IBAN	AT173227800020011912								

Rechnungsabschluss 2022

Anlage 6c - Einzelnachweis über Finanzschulden und Schuldendienst gem. § 32

Nummer	Bezeichnung	Stand am			Summe			Stand am	Netto-
		31.12.2021	Zugang	Tilgung	Zinsen	Schuldendienst	Ersätze	31.12.2022	Schuldendienst
0100010181	64 Wasserversorgung AT15 6000 0005 4005 5238 Fonds / Konto 850000/346000 Höhe gesamt 200.000,00 Laufzeit / Währ. 2014-2038 EUR IBAN AT156000000540055238	140.380,47	0,00	7.825,18	919,37	8.744,55	0,00	132.555,29	8.744,55
0100010179	54 Wva Ernsthofen AT 49 3130 3000 2912 0631 Fonds / Konto 850000/359000 Höhe gesamt 70.000,00 Laufzeit / Währ. 2008-2022 EUR IBAN AT493130300029120631	4.889,92	0,00	4.889,92	2,96	4.892,88	0,00	0,00	4.892,88
0100010180	59 Wasserversorgung AT17 3130 3000 2914 0316 Fonds / Konto 850000/346000 Höhe gesamt 80.000,00 Laufzeit / Währ. 2011-2030 EUR IBAN AT173130300029140316	37.928,46	0,00	4.097,45	258,33	4.355,78	0,00	33.831,01	4.355,78
0100019210	69 Wasserversorgung AT42 3202 5000 2101 9005 Fonds / Konto 850000/346000 Höhe gesamt 70.000,00 Laufzeit / Währ. 2019-2029 EUR IBAN AT423202500021019005	52.500,00	0,00	7.000,00	124,55	7.124,55	0,00	45.500,00	7.124,55
0100010175	66 Schul- und Veranstaltungszentrum PSK00540055220 Fonds / Konto 894000/346000 Höhe gesamt 1.400.000,00 Laufzeit / Währ. 2013-2029 EUR IBAN AT166000000540055220	720.101,89	0,00	94.039,18	4.382,28	98.421,46	15.902,52	626.062,71	82.518,94
Summe 1.4.1		2.146.399,56	400.000,00	223.563,36	11.481,06	235.044,42	19.223,84	2.322.836,20	215.820,58
1.4.2 ... im Ausland									
1.5 ... von Sonstigen									
Summe 1. Darlehen für Investitionszwecke		2.146.399,56	400.000,00	223.563,36	11.481,06	235.044,42	19.223,84	2.322.836,20	215.820,58

2. Finanzschulden für den laufenden Aufwand

Rechnungsabschluss 2022**Anlage 6c - Einzelnachweis über Finanzschulden und Schuldendienst gem. § 32**

Nummer	Bezeichnung	Stand am	Zugang	Tilgung	Summe			Stand am	Netto-
		31.12.2021			Zinsen	Schuldendienst	Ersätze	31.12.2022	Schuldendienst
2.1	... von Trägern des öffentlichen Rechts								
2.1.1	... von Bund, Bundesfonds, Bundeskammern								
2.1.2	... von Ländern, Landesfonds, Landeskammern								
2.1.3	... von Gemeinden, Gemeindeverbänden, Gemeindefonds								
2.1.4	... von Sozialversicherungsträgern								
2.1.5	... von sonstigen Trägern öffentlichen Rechts								
2.2	... von Beteiligungen der Gebietskörperschaft (ohne Finanzunternehmen)								
2.3	... von Unternehmen (ohne Beteiligungen und ohne Finanzunternehmen)								
2.4	... von Finanzunternehmen								
2.4.1	... im Inland								
2.4.2	... im Ausland								
2.5	... von Sonstigen								
Summe	2. Finanzschulden für den laufenden Aufwand	0,00	0,00	0,00	0,00	0,00	0,00	0,00	0,00
Summe	1. & 2. Investitionszwecke & laufender Aufwand	2.146.399,56	400.000,00	223.563,36	11.481,06	235.044,42	19.223,84	2.322.836,20	215.820,58
Summe	ohne 85-89	1.190.598,82	400.000,00	105.711,63	5.793,57	111.505,20	3.321,32	1.484.887,19	108.183,88
3.	Finanzschulden gem. § 32 (2)								
3.1	... von Trägern des öffentlichen Rechts								
3.2	... von Finanzunternehmen								
3.2.1	... im Inland								
3.2.2	... im Ausland								
Summe	3. Finanzschulden gem. § 32 (2)	0,00						0,00	

Rechnungsabschluss 2022
Anlage 6f - Nachweis über haushaltsinterne Vergütungen

Grp.	Bezeichnung	Erträge	Aufwendungen
0	Vertretungskörper und allgemeine Verwaltung	47.000,00	0,00
1	Öffentliche Ordnung und Sicherheit	0,00	0,00
2	Unterricht, Erziehung, Sport und Wissenschaft	0,00	0,00
3	Kunst, Kultur und Kultus	0,00	0,00
4	Soziale Wohlfahrt und Wohnbauförderung	0,00	0,00
5	Gesundheit	0,00	0,00
6	Straßen-und Wasserbau, Verkehr	13.000,00	0,00
7	Wirtschaftsförderung	0,00	0,00
8	Dienstleistungen	0,00	60.000,00
9	Finanzwirtschaft	0,00	0,00
Summe		60.000,00	60.000,00

Rechnungsabschluss 2022
Anlage 6i - Leasingspiegel - Finanzierungsleasing

Nummer	Projektbezeichnung	Fonds	Anschaffungs- kosten	Buchwert 31.12.2021	Buchwert 31.12.2022	Summe ausstehender Mindestleasingzahlungen	Restlauf- zeit in Jahren
---------------	---------------------------	--------------	---------------------------------	--------------------------------	--------------------------------	-----------------------------------------------------------	-----------------------------------------

Keine Einträge vorhanden.

Rechnungsabschluss 2022
Anlage 6i - Leasingspiegel - Operating Leasing

Nummer	Projektbezeichnung	Fonds	Grundmietzeit		Gesamtkosten	Einmalkaution	Leasingentgelt	Laufende Kautions	Restlauf-	Kumulierte
			in Jahren				(o.lfd.Kautions)		zeit in	
						pro Jahr		Jahren	zahlungen	

Keine Einträge vorhanden.

Rechnungsabschluss 2022

Anlage 6j - Nachweis über Unmittelbare Beteiligungen der Gebietskörperschaft

Position	Attribut / Kennzahl	Angaben zur unmittelbaren Beteiligung
1	Name der Einheit	ABA Ernsthofen Errichtungs- u. Betriebsges.mBH
2	Firmenbuchnummer	165425y
3	Beteiligungsart	verbunden
4	Stamm- / Grundkapital	18.531,54 €
5	Anteil der Gebietskörperschaft in %	51,000%
6	Buchwert der Beteiligung	617.285,47 €
7	Geschäftsjahr	01.01.2021 - 31.12.2021
8	Eigenkapital / geschätztes Nettovermögen 2020	1.619.397,51 €
9	Eigenkapital / geschätztes Nettovermögen 2021	1.210.363,67 €
10	Bilanzsumme	7.403.788,92 €
11	Finanzverbindlichkeiten	1.595.598,55 €
12	Jahresüberschuss / Jahresfehlbetrag	9.322,80 €
13	Gewinnausschüttung an die Gebietskörperschaft	0,00 €
14	Klassifikation gem. ESVG	1313
15	Konzernabschluss	ja
1	Name der Einheit	Gemeinde Ernsthofen Orts- und Infrastrukturentwicklungs KG
2	Firmenbuchnummer	275702w
3	Beteiligungsart	verbunden
4	Stamm- / Grundkapital	130.853,00 €
5	Anteil der Gebietskörperschaft in %	100,000%
6	Buchwert der Beteiligung	703.353,00 €
7	Geschäftsjahr	01.01.2021 - 31.12.2021
8	Eigenkapital / geschätztes Nettovermögen 2020	658.082,43 €
9	Eigenkapital / geschätztes Nettovermögen 2021	703.353,00 €
10	Bilanzsumme	2.533.146,92 €
11	Finanzverbindlichkeiten	893.575,15 €
12	Jahresüberschuss / Jahresfehlbetrag	-49.016,89 €
13	Gewinnausschüttung an die Gebietskörperschaft	0,00 €
14	Klassifikation gem. ESVG	1313
15	Konzernabschluss	ja

Rechnungsabschluss 2022

Anlage 6k - Nachweis über Beteiligungen mit mittelbarer Kontrolle der Gebietskörperschaft aufgrund einer durchgerechn. Beteiligungshöhe von mehr als 50%

Position	Attribut / Kennzahl	Angaben zur mittelbaren Beteiligung
----------	---------------------	-------------------------------------

Keine Einträge vorhanden.

Rechnungsabschluss 2022

Anlage 6n - Einzelnachweis über aktive Finanzinstrumente

i n E u r o

F r e m d w ä h r u n g

Nummer	Wertpapierbezeichnung	Stand bei	Buchwert			Buchwert	Buchwert bei	Buchwert	Stand
		Anschaffung	31.12.2021	Zugang	Abgang	31.12.2022	Anschaffung	31.12.2021	31.12.2022
		in Euro	in Euro	in Euro	in Euro	in Euro	in Fremdwähr.	in Fremdwähr.	in Fremdwähr.
bis zur Endfälligkeit gehaltene Finanzinstrumente									
zur Veräußerung verfügbare Finanzinstrumente									
100001	ESPA Bond Combirent u. Select Bond (ABA) Währung EUR	0,00	57.789,41	0,00	7.449,83	50.339,58			
Summe zur Veräußerung verfügbare Finanzinstrumente		0,00	57.789,41	0,00	7.449,83	50.339,58			
Partizipationskapital									
Hybridkapital									
Gesamtsumme		0,00	57.789,41	0,00	7.449,83	50.339,58			

Rechnungsabschluss 2022
Anlage 6q - Rückstellungsspiegel

Konto	Kontenbezeichnung	Stand	Dotierung (+)	Verbrauch (-)	Auflösung (-)	Stand
		31.12.2021				31.12.2022
Langfristige Rückstellungen						
383000	Rückstellungen für Abfertigungen	115.750,62	18.165,31	0,00	23.447,69	110.468,24
384000	Rückstellungen für Jubiläumszuwendungen	36.136,99	9.149,01	0,00	12.408,73	32.877,27
Summe langfristige Rückstellungen		151.887,61	27.314,32	0,00	35.856,42	143.345,51
Gesamtsumme		151.887,61	27.314,32	0,00	35.856,42	143.345,51

Rechnungsabschluss 2022

Anlage 6r - Haftungsnachweis

Nummer	Bezeichnung	Laufzeit	Haftungs- rahmen	Stand am 31.12.2021	Zugänge	Abgänge	Stand am 31.12.2022	davon Umklassifizier.
Teil A - Haftungspositionen relevant iSd Art. 15a Vereinbarung HOG								
Untergruppe 1 - Haftungen für Kredite und Finanzinstitute								
Untergruppe 2 - Grundbücherlich besicherte Haftungen von Wohnbau-Darlehen								
Untergruppe 3 - Sonstige Wirtschaftshaftungen								
0100030215	Haftung Darlehen ABA Ernsthofen PSK 1106650 (BA01) Haftungsnehmer BAWAG P.S.K. Bank für Arbeit und Wirtschaft und Österreichische IBAN AT426000000001106650	1999-2024	1.562.465,93	167.081,67	0,00	66.526,88	100.554,79	0,00
0100030216	Haftung Darlehen ABA Ernsthofen PSK 1118239 (BA02) Haftungsnehmer BAWAG P.S.K. Bank für Arbeit und Wirtschaft und Österreichische IBAN AT616000000001118239	1999-2024	2.267.392,43	287.903,16	0,00	95.383,23	192.519,93	0,00
0100030217	Haftung Darlehen ABA Ernsthofen PSK 1118521 (BA03) Haftungsnehmer BAWAG P.S.K. Bank für Arbeit und Wirtschaft und Österreichische IBAN AT136000000001118521	1999-2025	2.906.913,37	474.207,58	0,00	134.457,73	339.749,85	0,00
0100030218	Haftung Darlehen ABA Ernsthofen PSK 1100553 (BA04) Haftungsnehmer BAWAG P.S.K. Bank für Arbeit und Wirtschaft und Österreichische IBAN AT526000000001100553	2000-2026	1.475.258,53	347.365,78	0,00	68.630,51	278.735,27	0,00
0100030219	Haftung Darlehen ABA Ernsthofen PSK 1100735 (BA05) Haftungsnehmer BAWAG P.S.K. Bank für Arbeit und Wirtschaft und Österreichische IBAN AT856000000001100735	2000-2026	1.417.120,27	319.040,36	0,00	63.034,14	256.006,22	0,00
Zwischensumme Untergruppe 3			9.629.150,53	1.595.598,55	0,00	428.032,49	1.167.566,06	0,00
Summe A			9.629.150,53	1.595.598,55	0,00	428.032,49	1.167.566,06	0,00
Teil A - Haftung der staatlichen, außerbudgetären Einheiten gem. ESVG iSd Art. 15a Vereinbarung HOG								
Untergruppe 1 - Haftungen für Kredite und Finanzinstitute								
Untergruppe 2 - Grundbücherlich besicherte Haftungen von Wohnbau-Darlehen								
Untergruppe 3 - Sonstige Wirtschaftshaftungen								
Summe B			0,00	0,00	0,00	0,00	0,00	0,00

Rechnungsabschluss 2022

Anlage 6r - Haftungsnachweis

Nummer	Bezeichnung	Laufzeit	Haftungs- rahmen	Stand am 31.12.2021	Zugänge	Abgänge	Stand am 31.12.2022	davon Umklassifizier.
Gesamtsumme Teil A (= Summe A + Summe B)			9.629.150,53	1.595.598,55	0,00	428.032,49	1.167.566,06	0,00
Haftungsobergrenze							0,00	dav. Passivüberschr.
Ausnützung in % der Haftungsobergrenze							0,00 %	0,00 %
Erläuterungen zu Passivüberschreitungen:								
Teil B - Haftungspositionen nicht relevant iSd Art. 15a Vereinbarung HOG Haftungen der Gebietskörperschaft, welche bereits im Öffentlichen Schuldenstand enthalten sind bzw. für innerstaatliche Haftungen eingegangen worden sind								
0100030214	Haftung Darlehen Gde Ernsthofen KG Raiba 21011077 Haftungsnehmer Raiffeisenbank Region Amstetten eGen IBAN AT193202500021011077	2015-2034	250.000,00	173.473,26	0,00	13.232,59	160.240,67	0,00
Gesamtsumme Teil B			250.000,00	173.473,26	0,00	13.232,59	160.240,67	0,00

Rechnungsabschluss 2022

Anlage 6s - Anzahl der Ruhe- und Versorgungsgenussempfänger und pensionsbezogene Aufwendungen

Jahr	Aufwendungen für Pensionsleistungen der Gebietskörperschaft	Anzahl Ruhegenussempfänger gesamt	davon Landeslehrer	Anzahl Versorgungsgenussempfänger gesamt	davon Landeslehrer	Aufwendungen für Pensionsleistungen Zusammenf. §1 Abs.2	Anzahl Ruhe- und Versorgungsgenussempf. Zusammenf. §1 Abs.2
2023	86.000,00	2,00	0,00	0,00	0,00	0,00	0,00
2024	86.000,00	2,00	0,00	0,00	0,00	0,00	0,00
2025	86.000,00	2,00	0,00	0,00	0,00	0,00	0,00
2026	86.000,00	2,00	0,00	0,00	0,00	0,00	0,00
2027	86.000,00	2,00	0,00	0,00	0,00	0,00	0,00
2028	86.000,00	2,00	0,00	0,00	0,00	0,00	0,00
2029	86.000,00	2,00	0,00	0,00	0,00	0,00	0,00
2030	86.000,00	2,00	0,00	0,00	0,00	0,00	0,00
2031	86.000,00	2,00	0,00	0,00	0,00	0,00	0,00
2032	86.000,00	2,00	0,00	0,00	0,00	0,00	0,00
2033	86.000,00	2,00	0,00	0,00	0,00	0,00	0,00
2034	86.000,00	2,00	0,00	0,00	0,00	0,00	0,00
2035	86.000,00	2,00	0,00	0,00	0,00	0,00	0,00
2036	86.000,00	2,00	0,00	0,00	0,00	0,00	0,00
2037	86.000,00	2,00	0,00	0,00	0,00	0,00	0,00
2038	86.000,00	2,00	0,00	0,00	0,00	0,00	0,00
2039	86.000,00	2,00	0,00	0,00	0,00	0,00	0,00
2040	86.000,00	2,00	0,00	0,00	0,00	0,00	0,00
2041	86.000,00	2,00	0,00	0,00	0,00	0,00	0,00
2042	86.000,00	2,00	0,00	0,00	0,00	0,00	0,00
2043	86.000,00	2,00	0,00	0,00	0,00	0,00	0,00
2044	86.000,00	2,00	0,00	0,00	0,00	0,00	0,00

Rechnungsabschluss 2022**Anlage 6s - Anzahl der Ruhe- und Versorgungsgenussempfänger und pensionsbezogene Aufwendungen**

Jahr	Aufwendungen für Pensionsleistungen der Gebietskörperschaft	Anzahl Ruhegenussempfänger gesamt	davon Landeslehrer	Anzahl Versorgungsgenussempfänger gesamt	davon Landeslehrer	Aufwendungen für Pensionsleistungen Zusammenf. §1 Abs.2	Anzahl Ruhe- und Versorgungsgenussempf. Zusammenf. §1 Abs.2
2045	86.000,00	2,00	0,00	0,00	0,00	0,00	0,00
2046	86.000,00	2,00	0,00	0,00	0,00	0,00	0,00
2047	86.000,00	2,00	0,00	0,00	0,00	0,00	0,00
2048	86.000,00	2,00	0,00	0,00	0,00	0,00	0,00
2049	86.000,00	2,00	0,00	0,00	0,00	0,00	0,00
2050	86.000,00	2,00	0,00	0,00	0,00	0,00	0,00
2051	86.000,00	2,00	0,00	0,00	0,00	0,00	0,00
2052	86.000,00	2,00	0,00	0,00	0,00	0,00	0,00
Summe	2.580.000,00					0,00	

Rechnungsabschluss 2022

Anlage 6t - Einzelnachweis über die nicht voranschlagswirksame Gebarung gem. § 12

Konto	Kontenbezeichnung	Stand 31.12.2021	Umsatz Soll	Umsatz Haben	Stand 31.12.2022
Veränderung der nicht voranschlagswirksamen Forderungen					
270000	Finanzamt - Vorsteuerbeträge	0,00	205.314,68	205.314,68	0,00
279000	Sonstige Vorschüsse	1.400,00	7.974,00	3.500,00	5.874,00
Summe Forderungen		1.400,00	213.288,68	208.814,68	5.874,00
Veränderung der nicht voranschlagswirksamen Verbindlichkeiten					
360000	Umsatzsteuer	0,00	72.507,68	72.507,68	0,00
361000	Bundesgebühren	1.030,20	4.869,90	4.503,90	664,20
362000	Lohnsteuer	0,00	101.627,02	107.829,27	6.202,25
362100	BVA Beamte und Mandatäre	0,00	164.559,40	164.559,40	0,00
362110	BVA Vertragsbedienstete	0,00	233.875,20	247.036,52	13.161,32
362120	GKK Vertragsbedienstete	0,00	161.714,44	161.714,44	0,00
362400	Freiwillige Pensionskassen	0,00	8.698,48	8.698,48	0,00
362500	Dienstgeberbeitrag	0,00	40.900,50	43.109,30	2.208,80
362700	Personalvertretungsumlage	0,00	2.748,64	2.748,64	0,00
362800	Zukunftsvorsorge	0,00	3.450,00	3.450,00	0,00
363100	Hafrücklässe	1.537,47	0,00	0,00	1.537,47
363900	Überzahlungen von Dritten	387,11	1.541,85	1.323,07	168,33
363997	nicht zuordenbare Zahlung	0,00	6.447.996,38	6.447.996,38	0,00
363998	Auszahlungskonto Lohn	0,00	3.171.641,04	3.171.641,04	0,00
368030	Sonstige Erläge	0,00	1.000,00	1.000,00	0,00
369000	Jagdpachtentgelt	4.116,72	8.233,44	8.085,21	3.968,49
369030	Westwinkel	0,00	122.000,00	122.000,00	0,00
369400	Sonstige Erläge	0,00	13.329,04	17.379,04	4.050,00
371000	Umsatzsteuer Verrechnungsk. - Zahllast	0,00	454.866,72	454.866,72	0,00
Summe Verbindlichkeiten		7.071,50	11.015.559,73	11.040.449,09	31.960,86

Rechnungsabschluss 2022**Inhaltsverzeichnis**

Ergebnisrechnung RA Gesamthaushalt - bereinigt um interne Vergütungen	1
Finanzierungsrechnung RA Gesamthaushalt - bereinigt um interne Vergütungen	2
Ergebnisrechnung RA Gesamthaushalt - interne Vergütungen enthalten	5
Finanzierungsrechnung RA Gesamthaushalt - interne Vergütungen enthalten	6
Nettovermögenveränderungsrechnung	9
Bereichsbudget - interne Vergütungen enthalten	10
Detailnachweis - interne Vergütungen enthalten	57
Nachweis der Investitionstätigkeit und deren Finanzierung	244
Teilbericht mehrjährige investive Einzelvorhaben	245
Rechnungsquerschnitt	251
Stellenplan für den Gesamthaushalt	253
Anlage 4 - Personaldaten der Gemeinde iSd ÖStP	256
Anlage 6a - Nachweis über Transferzahlungen	258
Anlage 6b - Nachweis über Haushaltsrücklagen und Zahlungsmittelreserven	259
Anlage 6c - Einzelnachweis über Finanzschulden und Schuldendienst gem. § 32	260
Anlage 6f - Nachweis über haushaltsinterne Vergütungen	264
Anlage 6i – Leasingspiegel	265
Anlage 6j - Nachweis über unmittelbare Beteiligungen	267
Anlage 6k - Nachweis über Beteiligungen mit mittelbarer Kontrolle	268
Anlage 6n - Einzelnachweis über aktive Finanzinstrumente	269
Anlage 6q - Rückstellungsspiegel	270
Anlage 6r - Haftungsnachweis	271
Anlage 6s - Anzahl Ruhe- und Versorgungsgenussempfänger und pensionsbezogene Aufwendungen	273
Anlage 6t - Einzelnachweis über die voranschlagsunwirksame Gebarung	275