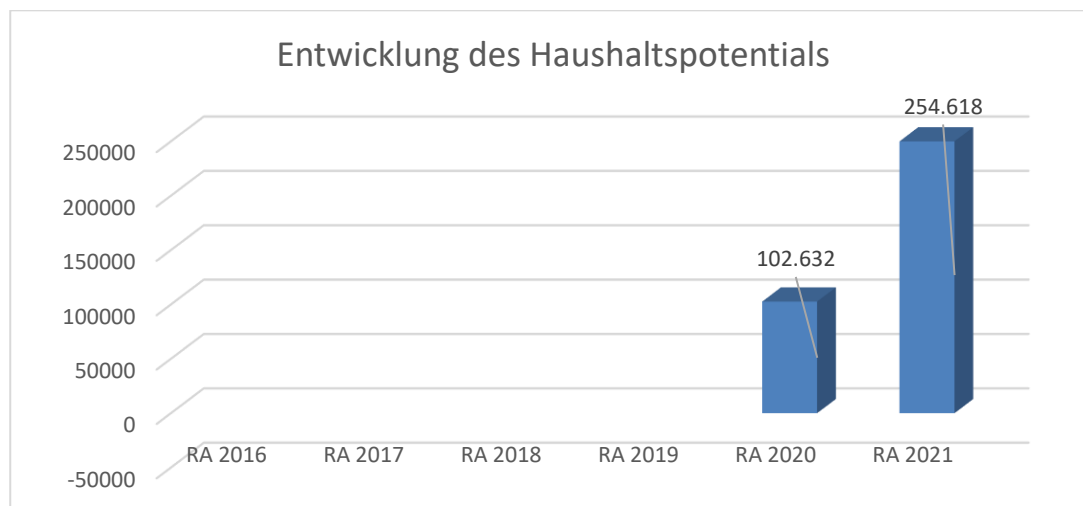




Gemeinde Ernsthofen
Hauptstraße 21, 4432 Ernsthofen

Vorbericht
zum Rechnungsabschluss 2021
gemäß § 3 der NÖ Gemeindehaushaltsverordnung (NÖ GHVO)

Entwicklung des Haushaltspotentials



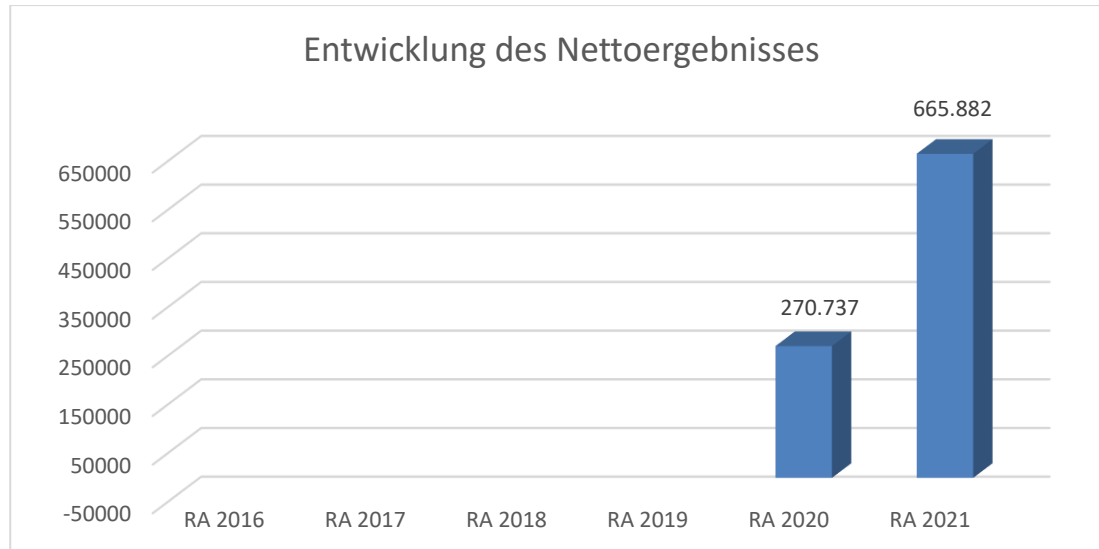
Erläuterung: Das Haushaltspotential hat seine Grundlage in § 67 Z. 11 der NÖ Gemeindeordnung 1973 (NÖ GO 1973) und ist erstmals im Voranschlag 2020 auszuweisen. Die Angaben zu den Vorjahren entfallen daher.

Haushaltspotential: Differenz der wiederkehrenden Mittelaufbringungen abzüglich der wiederkehrenden Mittelverwendungen unter Berücksichtigung der entsprechenden Forderungen und Verbindlichkeiten.

Das Haushaltspotenzial ist eine wichtige Kenngröße und gibt die aktuelle Leistungsfähigkeit der Gemeinde wieder. Das schafft Vergleichbarkeit mit der bisherigen Rechtslage, aus der Überschüsse und Abgänge abzuleiten waren und dient der Transparenz.

Wenn das Haushaltspotenzial innerhalb des Zeitraumes des mittelfristigen Finanzplanes laufend negativ ist, ist ein Haushaltskonsolidierungskonzept zu erstellen (§ 72b Abs. 1 Z. 2 NÖ GO 1973).

Entwicklung des Nettoergebnisses



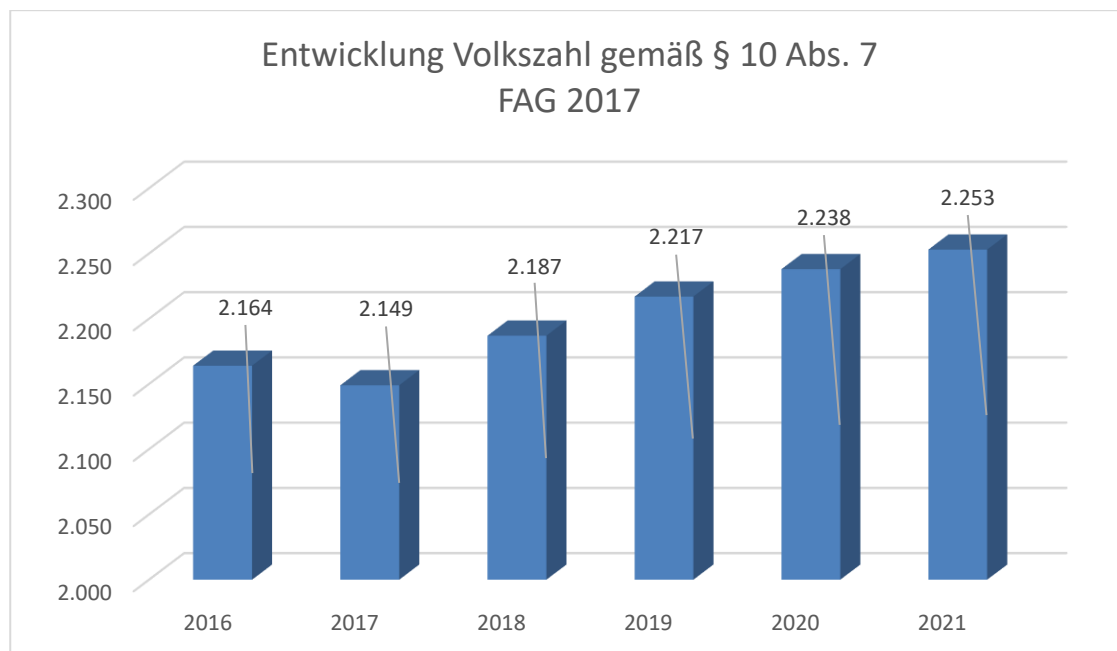
Erläuterung:

Beim Nettoergebnis handelt es sich um das Ergebnis des Ergebnisvoranschlags und ist erstmals für das Haushaltsjahr 2020 auszuweisen. Die Angaben zu den Vorjahren entfallen daher.

Ein positives Nettoergebnis bedeutet, dass die Erträge voraussichtlich ausreichend sein werden, die Aufwendungen für die kommunalen Leistungen (inklusive des Werteverzehrs des Anlagevermögens in Form der Abschreibungen) abzudecken.

Ein negatives Nettoergebnis heißt, dass dies nicht zur Gänze (in der Höhe des negativen Wertes) möglich ist.

Entwicklung der Volkszahl gemäß § 10 Abs. 7 FAG 2017, BGBl. I Nr. 116/2016 in der Fassung BGBl. I Nr. 106/2018

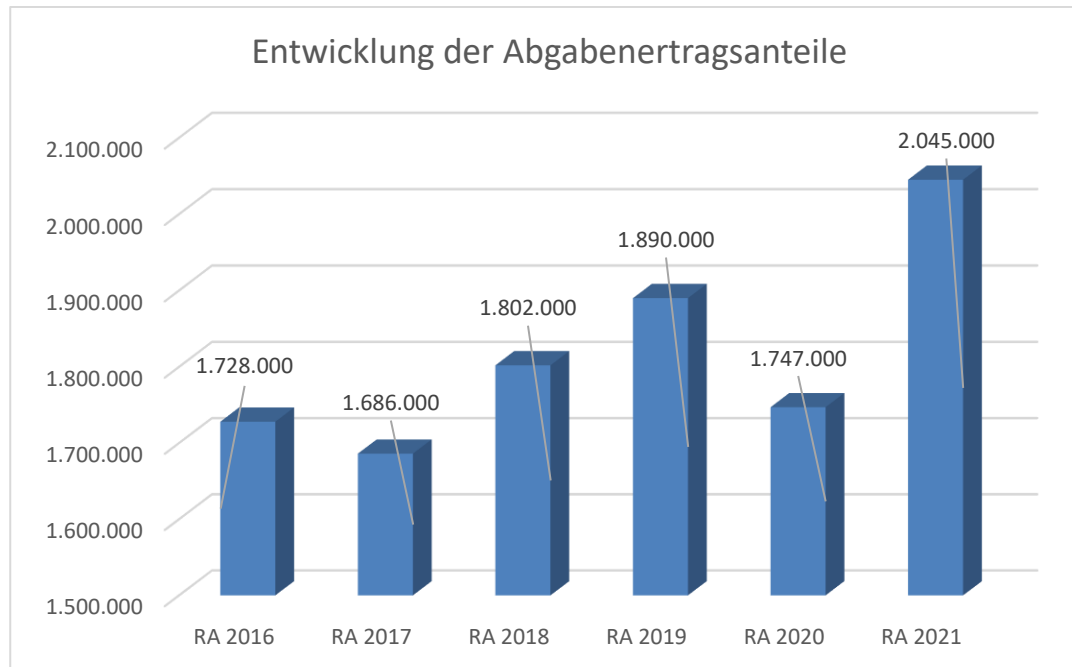


Erläuterung:

Die Volkszahl gemäß § 10 Abs. 7 FAG 2017 wird jährlich von der Bundesanstalt Statistik Austria zum Stichtag 31. Oktober festgestellt und wirkt mit dem Beginn des übernächsten Kalenderjahres. Sie dient für die Berechnung der Abgabenertragsanteile und darf nicht automatisch mit der Volkszahl für die Berechnung der Gemeinderatsmandate verwechselt werden.

Eine Erhöhung bzw. Verminderung der Volkszahl (jährlich) ist ein wesentlicher Indikator für die Berechnung der Abgabenertragsanteile.

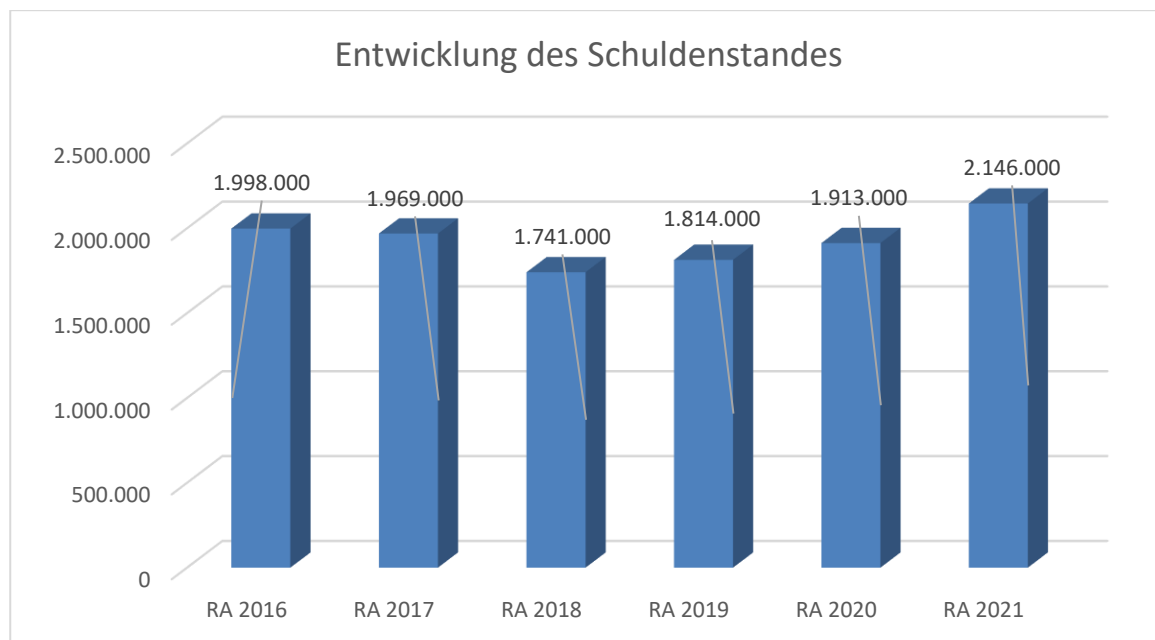
Entwicklung der Abgabenertragsanteile



Erläuterung:

Die Gebietskörperschaften (Bund, Länder und Gemeinden) erhalten auf Basis des aktuellen Finanzausgleichs aus den gemeinschaftlichen Bundesabgaben (z.B. Umsatzsteuer, Körperschaftssteuer, Lohnsteuer, Versicherungssteuer, Mineralölsteuer, Normverbrauchsabgabe, Tabaksteuer udgl.) entsprechende Anteile. Im Bereich der Gemeinden spielen dabei die Volkszahl und der abgestufte Bevölkerungsschlüssel eine besondere Rolle. Die sogenannten „Abgabenertragsanteile“ bilden in den meisten Gemeinden die wichtigste Einnahmequelle. Ein Steigen der Abgabenertragsanteile weist auch auf eine Erhöhung der Volkszahl hin.

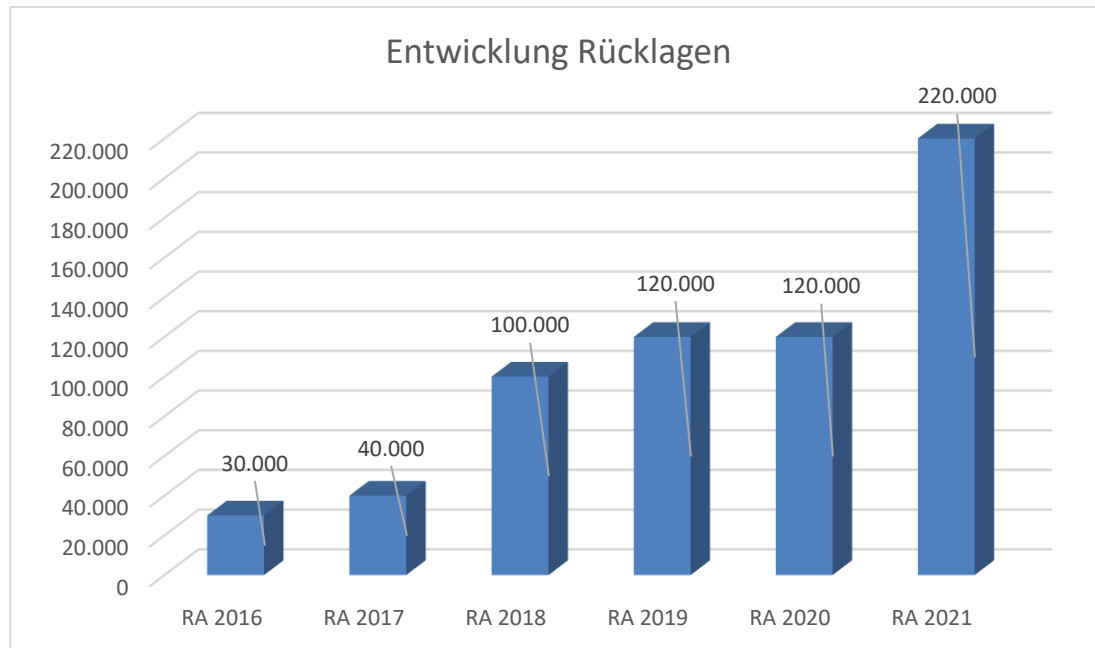
Entwicklung des Schuldenstandes



Erläuterung:

Die Entwicklung des Schuldenstandes zeigt auf, inwieweit der Schuldenstand über die Jahre erhöht oder reduziert wird.

Entwicklung der Rücklagen mit Zahlungsmittelreserve



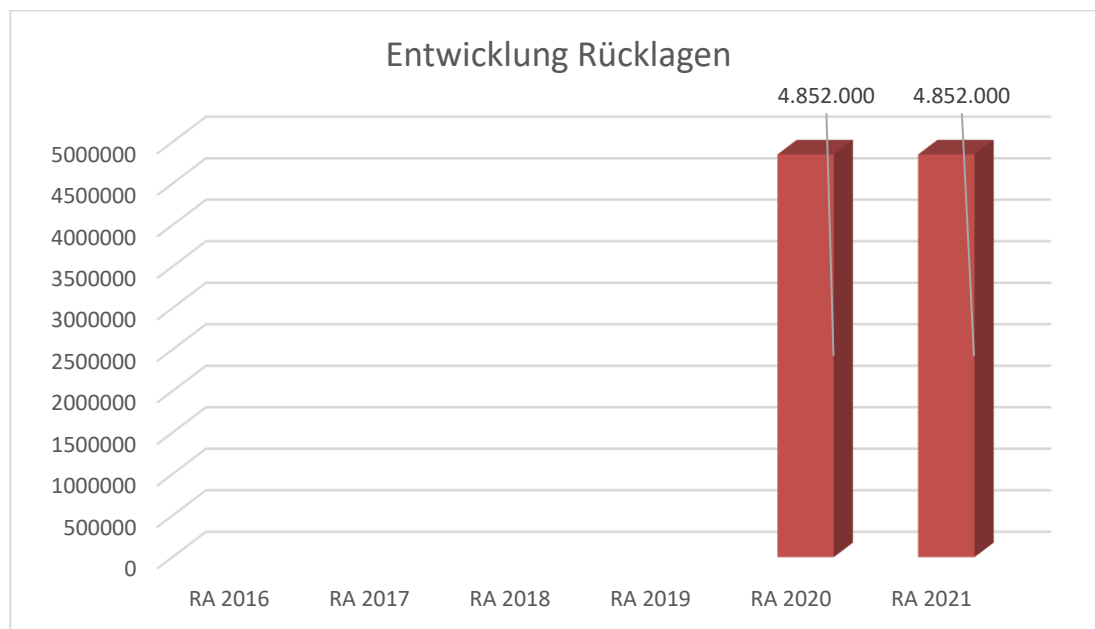
Erläuterung:

Die Entwicklung der Rücklagen zeigt an, inwieweit Rücklagen vorhanden sind und ob Rücklagen aufgebaut bzw. aufgebraucht werden.

Blauer Balken Rücklagen mit Zahlungsmittelreserve.

Die Erhöhung des Rücklagenstandes ist Teil einer gesunden Gemeindegewirtschaft.

Entwicklung der Rücklagen ohne Zahlungsmittelreserve

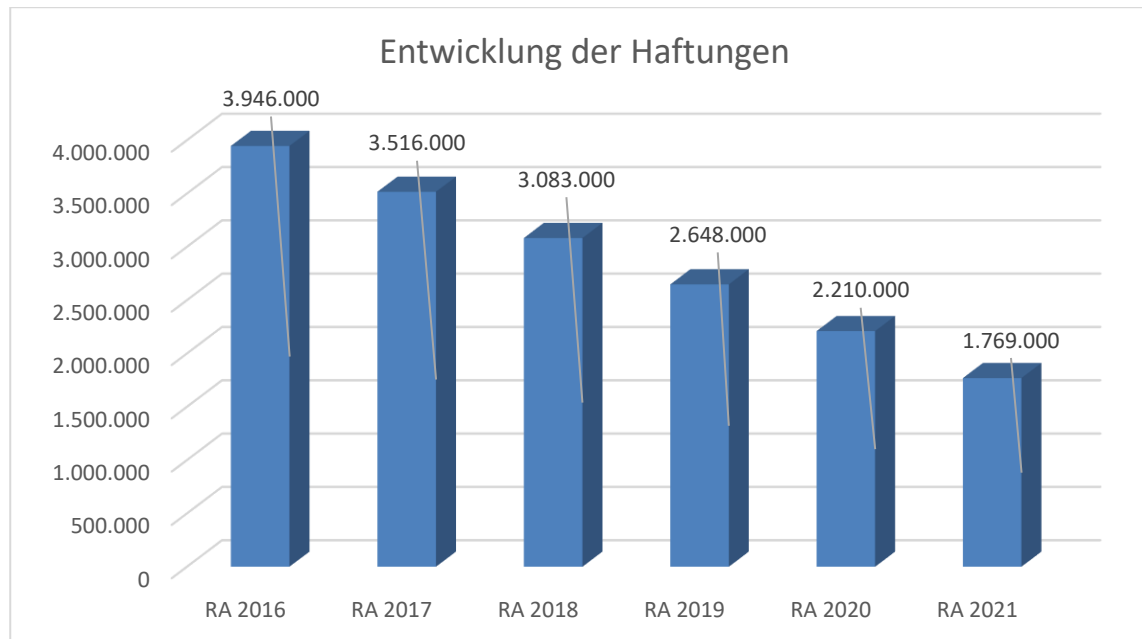


Erläuterung:

Die Entwicklung der Rücklagen zeigt an, inwieweit Rücklagen vorhanden sind und ob Rücklagen aufgebaut bzw. aufgebraucht werden.

Roter Balken Rücklagen ohne Zahlungsmittelreserve.

Im Zuge der Eröffnungsbilanz 2020 wurde eine Eröffnungsrücklage gem. § 7 Abs. 2 Z1 NÖ GHVO gebildet.

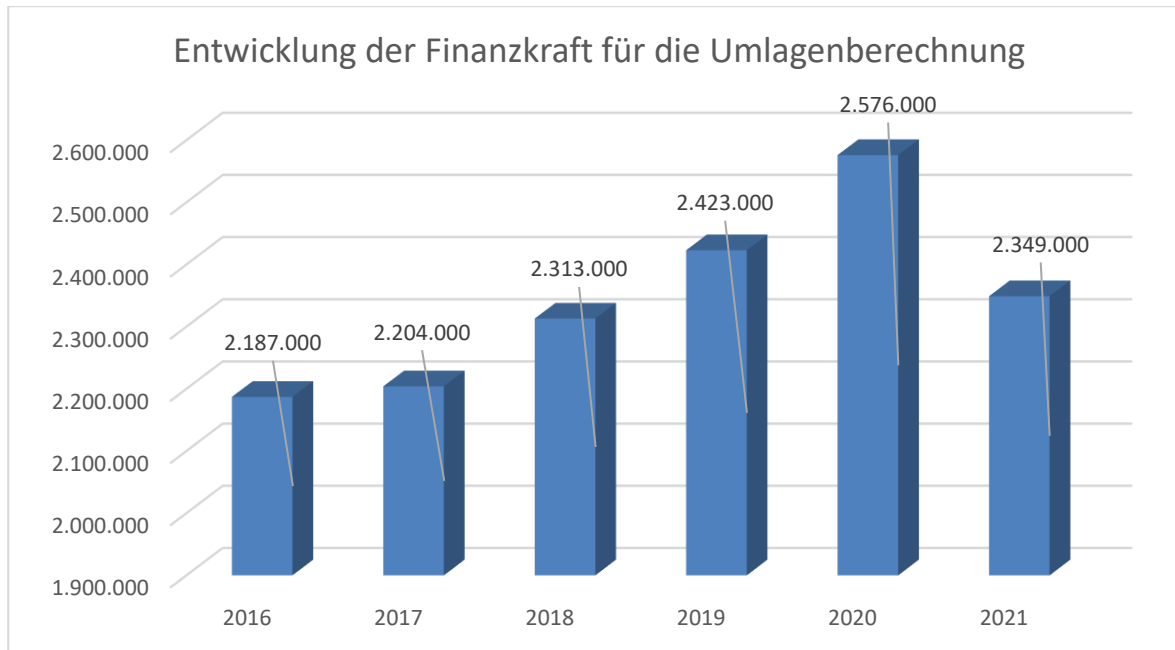


Erläuterung:

Eine Gemeinde darf Bürgschaften und sonstige Haftungen nur übernehmen, wenn hierfür ein besonderes Interesse der Gemeinde gegeben ist, der Schuldner nachweist, dass eine ordnungsgemäße Verzinsung und Tilgung gesichert ist, die Haftungen befristet sind, der Betrag, für den gehaftet wird, ziffernmäßig bestimmt ist und die Gemeinde den daraus folgenden Zahlungsverpflichtungen nachkommen kann (vgl. § 78 Abs. 1 NÖ Gemeindeordnung 1973).

Die Gemeinde hat Haftungen bei der ABA Ernsthofen Errichtungs- und Betriebsges.mbH und der Gemeinde Ernsthofen Orts- u. Infrastrukturentwicklungs KG übernommen.

Entwicklung der Finanzkraft für die Umlagenberechnung



Erläuterung:

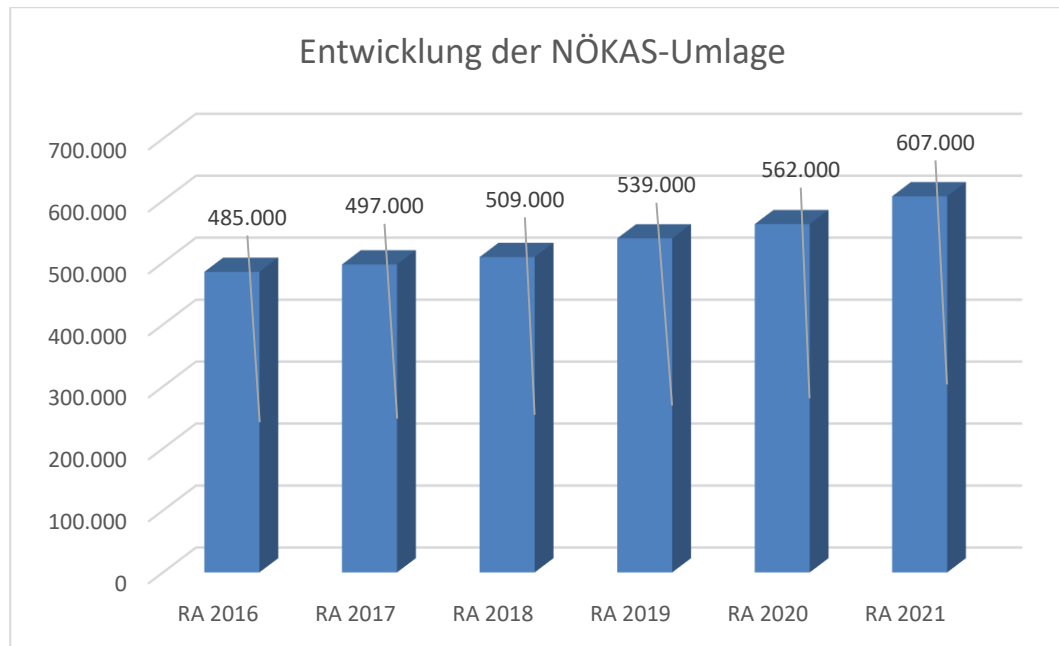
Die Finanzkraft einer Gemeinde wird aus den

- Erträgen der ausschließlichen Gemeindeabgaben ohne die Gebühren für die Benützung von Gemeindevorrichtungen und -anlagen und ohne die Interessentenbeiträge von Grundstückseigentümern und Anrainern und
- Ertragsanteilen an den gemeinschaftlichen Bundesabgaben ohne Spielbankenabgabe ermittelt.

Basis für die Ermittlung der Finanzkraft sind die tatsächlichen Beträge aufgrund der Rechnungsabschlüsse.

Die Darstellung der Entwicklung der Finanzkraft für die Umlagenberechnung hat insbesondere auf die Beitragsleistung der Gemeinden zum NÖ Krankenanstaltensprengel (NÖKAS) und zur Sozialumlage Auswirkungen. Eine Erhöhung oder Reduktion/Verminderung der Finanzkraft wirkt sich unmittelbar auf die Beitragsleistung aus.

Entwicklung der NÖKAS-Umlage



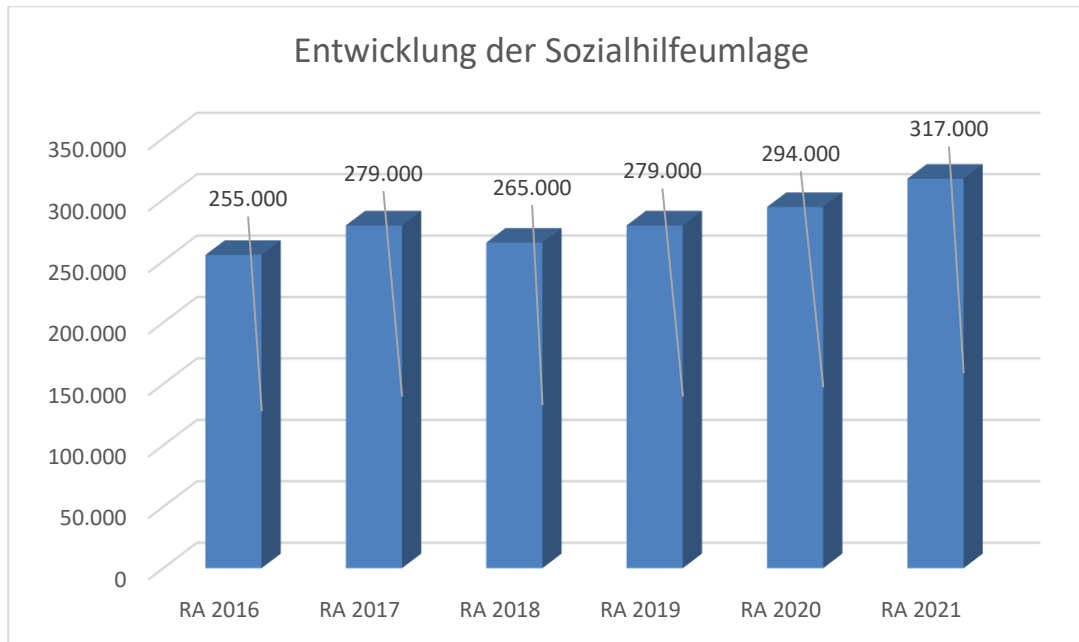
Erläuterung:

Das Landesgebiet ist Beitragsbezirk und Krankenanstaltensprengel für alle öffentlichen Krankenanstalten in Niederösterreich. Beitragsbezirk und Krankenanstaltensprengel sind ein Gemeindeverband. Dem Gemeindeverband gehören alle Gemeinden Niederösterreichs an. Der Gemeindeverband ist juristische Person, er hat seinen Sitz am Sitz der Landesregierung und trägt die Bezeichnung "NÖ Krankenanstaltensprengel" (§ 61 Abs. 1 NÖ Krankenanstaltengesetz - NÖ KAG).

Die Gemeinden haben an den NÖ Krankenanstaltensprengel monatliche Beiträge zu leisten. Berechnungsgrundlage bilden dabei die Volkszahl und die Finanzkraft der Gemeinden. Steigerungen bei der Volkszahl und bei der Finanzkraft führen daher zu höheren Beitragsleistungen bei den Gemeinden.

Diese monatlichen Beiträge werden von den der Gemeinde gebührenden monatlichen Vorschüsse auf die Ertragsanteile an den gemeinschaftlichen Bundesabgaben einbehalten.

Entwicklung der Sozialhilfeumlage



Erläuterung:

Die Gemeinden haben jährlich einen Beitrag zu den vom Land zu tragenden Kosten der Sozialhilfe, die nicht durch Kostenbeitrags- und Ersatzleistungen oder durch sonstige für Zwecke der Sozialhilfe bestimmte Zuschüsse gedeckt sind, in der Höhe von 50 % an das Land zu entrichten (§ 44 NÖ Sozialhilfe-Ausführungsgesetz – NÖ SAG).

Die Leistungen für die Sozialhilfe-Umlage werden von der Landesregierung auf die einzelnen Gemeinden nach ihrer Finanzkraft (Finanzkraft für die Umlagenberechnung) aufgeteilt.

Diese monatlichen Beiträge werden von den der Gemeinde gebührenden monatlichen Vorschüssen auf die Ertragsanteile an den gemeinschaftlichen Bundesabgaben einbehalten.

Berechnung des Haushaltspotentials auf Basis des Rechnungsabschlusses 2020

Angaben in Euro

Haushaltspotential, aufbauend auf der Ergebnisrechnung							
	Mittelaufbringung			Mittelverwendung			Differenz
	Betrag	Zwischen summe		Betrag	Zwischen summe		
+ 211 Erträge operative Verwaltung	3.274.197						
+ 212 Erträge aus Transfers	497.111						
+ 213 Erträge Finanz	44						
SU 21 Erträge		3.771.353					
- 2117 operative Erträge, nicht finanzierungswirksame	26.254						
- 2127 Transfererträge, nicht finanzierungswirksame	64.712						
- 2136 Finanzerträge, sonstige nicht finanzierungswirksame	0						
nicht finanzwirksamer Ertrag		90.966					
= Summe finanzwirksamer Ertrag		3.680.387					
+ 221 Personalaufwand				598.609			
+ 222 Sachaufwand				1.087.838			
+ 223 Transferaufwand				1.798.029			
+ 224 Finanzaufwand				16.130			
SU 22 Aufwände					3.500.606		
2214 Personalaufwand, nicht finanzierungswirksam <i>- Dotierung RS für Abfertigungen, Jubiläum u. nicht konsumierte Urlaube</i>				20.060			
2226 Sachaufwand, nicht finanzierungswirksam <i>- inkl. Abschreibungen, Dotierung von RS Prozess, ausstehende Rechnungen,</i>				432.766			
2237 Transferaufwand nicht finanzierungswirksam <i>- Dotierungen von RS f Pensionen</i>				0			
2245 Finanzaufwand, nicht finanzierungswirksam <i>- Wertberichtigungen zu Finanzinstrumenten, Aufwendungen aus der Bewertung von Beteiligungen</i>				0			
nicht finanzwirksamer Aufwand					452.826		
= Summe finanzwirksamer Aufwand					3.047.780		
Summe finanzwirksames Ergebnis		3.680.387			3.047.780		632.607

<i>wiederkehrende (vermögenswirksame) nicht ertragswirksame Einzahlungen</i>					
+ 332 Tilgungen von gewährten Darlehen (ohne 3325 mit Projektcode - Anzahlungen)	0				
Veränderung, wenn + 1141 laufende Erträge mit Stoffen und Waren	0				
Veränderung, wenn + 1142 Rückgezahlte Anzahlungen	0				
Veränderung 1540 Passive Rechnungsabgrenzung	0				
+ Einzahlungen der KG 0., die keinem Projekt mit dem Projektcode 1... zugeordnet sind	228				
+ Einzahlungen der KG 30., die keinem Projekt mit dem Projektcode 1.. zugeordnet sind					
- Erträge der KG 80x mit Projektcode 1	0				
2301 PG 893 Entnahmen RL endf. Darl. Erträge	0				
= Jährliche wiederkehrende Einzahlungen		228			
<i>wiederkehrende (vermögenswirksame) nicht aufwandswirksame Auszahlungen</i>					
+ 36 Auszahlung Tilgung Darlehen			221.138		
+ 2401 KG 793 RL für endfällige Darlehen			0		
+ 342 Auszahlung von gewährten Darlehen (ohne 3425 mit Projektcode - Anzahlungen)			4.000		
Veränderung, wenn · 1141 laufende Erträge mit Stoffen und Waren			0		
Veränderung, wenn · 1142 Rückgezahlte Anzahlungen			0		
Veränderung 1170 Aktive Rechnungsabgrenzung			0		
<i>wiederkehrende Investitionen</i>					
wiederkehrende Investitionen der KG 0., + die keinem konkretem oder einem sonstigen Projekt (Sammelnachweis des Investitionsnachweises) zugeordnet sind			27.452		
= Jährliche wiederkehrende Auszahlungen				252.589	
+ KG 871, KT der Ergebnisrechnung, mit Projektcode (BZ)			260.250		
= Summe Kapitaltransfers der Ergebnisrechnung				260.250	
Jährliches Haushaltspotential		3.680.614		3.560.619	119.995

Übertrag jährliches Haushaltspotential	119.995					
kumuliertes Haushaltspotential zum 31.12.VJ (t-1) bzw. 1.1. lfd	107.824					
= verfügbares Haushaltspotential		227.819				
<i>...davon KG 871, KT der Ergebnisrechnung, ohne Projektcode (sind BZ zum Haushaltsausgleich)</i>	0					
Zuweisung an zweckgebundene Haushaltsrücklagen - 2401 KG 794 Aufwendungen finanzwirksamer Rücklagenbildung (ohne Projektcode)				4		
Zuweisung an allgemeine Haushaltsrücklagen - 2401 KG 795 Aufwendungen finanzwirksamer RL Bildung (ohne Projektcode)				5		
= Jährliche Aufwendungen für Rücklagen (finanzw.)						9
Entnahmen von zweckgebundenen Haushaltsrücklagen + 2301 KG 894 Erträge aus finanzwirksamer RL - Auflösung (ohne Projektcode)	0					
Entnahmen von allgemeinen Haushaltsrücklagen + 2301 KG 895 Erträge aus finanzwirksamer RL - Auflösung (ohne Projektcode)	0					
= Jährliche RL-Erträge (finanzw.)		0				
Zuweisung an investive Projekte aus der operativen Haushalt z. B. KG 910 Verrechnung zwischen operativer Gebarung und Projekten				127.443		
+ Rückführungen von investiven Projekten z. B. KG 910 ...	2.265					
= Zuweisungen (Abzüglich Rückführung)						125.178
Endbestand kumuliertes Haushaltspotential		227.819			125.187	102.632
Forderungen Teilsumme A - Teilsummen a (kurz- und langfristig) der Forderungen aus Beilage 3						103.285
Verbindlichkeiten Teilsumme A + Teilsummen a (kurz- und langfristig) der Verbindlichkeiten aus Beilage 3						13.384
Summe						12.731

Aufstellung über die Verwendung der frei verfügbaren Mittel

Jährliches Haushaltspotential	119.995
+ Sollüberschuss des OH 2019	107.824
verfügbares Haushaltspotential	227.819
<hr/>	
- Zuführung zum Projekt "Förderung der Brandbekämpfung"	80.000
- Zuführung zum Projekt "Land- und Forstwirtschaft"	22.772
+ Zuführung vom Projekt "Ankauf Liegenschaft"	2.265
- Zuführung zum Projekt "Wasserversorgung"	15.848
- Zuführung zum Projekt "Breitbandinitiative"	8.823
- Zuweisung an Haushaltsrücklagen (Zinsen)	9
Endbestand kumuliertes Haushaltspotential	102.632

Berechnung des Haushaltspotentials auf Basis des Rechnungsabschlusses 2021

Angaben in Euro

Haushaltspotential, aufbauend auf der Ergebnisrechnung						
	Mittelaufbringung			Mittelverwendung		Differenz
	Betrag	Zwischen summe		Betrag	Zwischen summe	
+ 211 Erträge operative Verwaltung	3.621.814					
+ 212 Erträge aus Transfers	592.532					
+ 213 Erträge Finanz	63					
SU 21 Erträge		4.214.409				
- 2117 operative Erträge, nicht finanzierungswirksame	2.397					
- 2127 Transfererträge, nicht finanzierungswirksame	72.958					
- 2136 Finanzerträge, sonstige nicht finanzierungswirksame	0					
nicht finanzwirksamer Ertrag		75.356				
= Summe finanzwirksamer Ertrag		4.139.053				
+ 221 Personalaufwand				625.384		
+ 222 Sachaufwand				1.124.702		
+ 223 Transferaufwand				1.685.947		
+ 224 Finanzaufwand				12.485		
SU 22 Aufwände					3.448.518	
- 2214 Personalaufwand, nicht finanzierungswirksam <i>Dotierung RS für Abfertigungen, Jubiläum u. nicht konsumierte Urlaube</i>				17.367		
- 2226 Sachaufwand, nicht finanzierungswirksam <i>inkl. Abschreibungen, Dotierung von RS Prozess, ausstehende Rechnungen,</i>				455.038		
- 2237 Transferaufwand nicht finanzierungswirksam <i>Dotierungen von RS f Pensionen</i>				0		
- 2245 Finanzaufwand, nicht finanzierungswirksam <i>Wertberichtigungen zu Finanzinstrumenten, Aufwendungen aus der Bewertung von Beteiligungen</i>				0		
nicht finanzwirksamer Aufwand					472.405	
= Summe finanzwirksamer Aufwand					2.976.113	
Summe finanzwirksames Ergebnis		4.139.053			2.976.113	1.162.940

<i>wiederkehrende (vermögenswirksame) nicht ertragswirksame Einzahlungen</i>					
+ 332 Tilgungen von gewährten Darlehen (ohne 3325 mit Projektcode - Anzahlungen)	0				
Veränderung, wenn + 1141 laufende Erträge mit Stoffen und Waren	0				
Veränderung, wenn + 1142 Rückgezahlte Anzahlungen	0				
Veränderung 1540 Passive Rechnungsabgrenzung	0				
+ Einzahlungen der KG 0., die keinem Projekt mit dem Projektcode 1... zugeordnet sind	0				
+ Einzahlungen der KG 30., die keinem Projekt mit dem Projektcode 1.. zugeordnet sind	30.050				
- Erträge der KG 80x mit Projektcode 1	0				
2301 PG 893 Entnahmen RL endf. Darl. Erträge	0				
= Jährliche wiederkehrende Einzahlungen		30.050			
<i>wiederkehrende (vermögenswirksame) nicht aufwandswirksame Auszahlungen</i>					
+ 36 Auszahlung Tilgung Darlehen			216.174		
+ 2401 KG 793 RL für endfällige Darlehen			0		
+ 342 Auszahlung von gewährten Darlehen (ohne 3425 mit Projektcode - Anzahlungen)			0		
Veränderung, wenn · 1141 laufende Erträge mit Stoffen und Waren			0		
Veränderung, wenn · 1142 Rückgezahlte Anzahlungen			0		
Veränderung 1170 Aktive Rechnungsabgrenzung			0		
<i>wiederkehrende Investitionen</i>					
wiederkehrende Investitionen der KG 0., + die keinem konkreten oder einem sonstigen Projekt (Sammelnachweis des Investitionsnachweises) zugeordnet sind			30.262		
= Jährliche wiederkehrende Auszahlungen				246.436	
+ KG 871, KT der Ergebnisrechnung, mit Projektcode (BZ)			355.250		
= Summe Kapitaltransfers der Ergebnisrechnung				355.250	
Jährliches Haushaltspotential		4.169.103		3.577.799	591.304

Übertrag jährliches Haushaltspotential	591.304					
kumuliertes Haushaltspotential zum 31.12.VJ (t-1) bzw. 1.1. lfd	102.632					
= verfügbares Haushaltspotential		693.936				
...davon <i>KG 871, KT der Ergebnisrechnung, ohne Projektcode (sind BZ zum Haushaltsausgleich)</i>	0					
Zuweisung an zweckgebundene Haushaltsrücklagen						
- 2401 KG 794 Aufwendungen finanzwirksamer Rücklagenbildung (ohne Projektcode)				100.004		
Zuweisung an allgemeine Haushaltsrücklagen						
- 2401 KG 795 Aufwendungen finanzwirksamer RL Bildung (ohne Projektcode)				5		
= Jährliche Aufwendungen für Rücklagen (finanzw.)					100.009	
Entnahmen von zweckgebundenen Haushaltsrücklagen						
+ 2301 KG 894 Erträge aus finanzwirksamer RL - Auflösung (ohne Projektcode)	0					
Entnahmen von allgemeinen Haushaltsrücklagen						
+ 2301 KG 895 Erträge aus finanzwirksamer RL - Auflösung (ohne Projektcode)	0					
= Jährliche RL-Erträge (finanzw.)		0				
Zuweisung an investive Projekte aus der operativen Haushalt						
- z. B. KG 910 Verrechnung zwischen operativer Gebarung und Projekten				236.676		
Rückführungen von investiven Projekten						
+ z. B. KG 910 ...	0					
= Zuweisungen (Abzüglich Rückführung)					236.676	
Endbestand kumuliertes Haushaltspotential		693.936			336.685	357.250
Forderungen Teilsumme A						
- Teilsummen a (kurz- und langfristig) der Forderungen aus Beilage 3						108.192
Verbindlichkeiten Teilsumme A						
+ Teilsummen a (kurz- und langfristig) der Verbindlichkeiten aus Beilage 3						6.800
Summe						255.858

Aufstellung über die Verwendung der frei verfügbaren Mittel

Jährliches Haushaltspotential	591.304
+ Kumuliertes Haushaltspotential per 31.12.2020	102.632
verfügbares Haushaltspotential	693.936
<hr/>	
- Zuführung zum Projekt "Förderung der Brandbekämpfung"	68.764
- Zuführung zum Projekt "Grundkauf Sportplatz"	125.027
- Zuführung zum Projekt "Land- und Forstwirtschaft"	22.579
- Zuführung zum Projekt "Breitbandinitiative"	20.306
- Zuweisung an Haushaltsrücklagen ABA	100.004
- Zuweisung an allg. Haushaltsrücklage	5
Endbestand kumuliertes Haushaltspotential	357.250



Gemeinde Ernsthofen

Hauptstraße 21, 4432 Ernsthofen

Kassenabschluss für das Finanzjahr **2021**

Bezirk	Amstetten
Gemeindekennziffer	30509
Fläche	1.779,00 ha
Einwohneranzahl	2.253

Kassenabschluss 2021

Einzelnachweis über die liquiden Mittel - Kassenstärker


Konto	Bezeichnung des liquiden Mittels	IBAN	Stand	Einzahlungen	Auszahlungen	Stand
			31.12.2020			31.12.2021
1151	Kassa, Bankguthaben, Schecks					
200010	Kassa 1		1.607,51	44.801,69	45.059,46	1.349,74
200011	Kassa 1 - Verrechnungskonto Ausgaben		0,00	44.000,00	44.000,00	0,00
200012	Kassa 1 - Verrechnungskonto Einnahmen		0,00	12.815,72	12.815,72	0,00
210000	Hauptkonto Sparkasse OÖ	AT152032026100001764	308.158,20	3.702.854,11	3.650.155,92	360.856,39
210001	Hauptkonto Sparkasse Verr.konto Ausgaben		0,00	5.265.205,93	5.265.205,93	0,00
210002	Hauptkonto Sparkasse Verr.konto Einnahmen		0,00	12.533.512,90	12.533.512,90	0,00
210003	Verrechnungskonto Einzüge/Überweisungen		0,00	605.655,44	605.655,44	0,00
Summe Kassa, Bankguthaben, Schecks			309.765,71	22.208.845,79	22.156.405,37	362.206,13
1152	Zahlungsmittelreserven					
294001	ZMR für zweckgebundene Haushaltsrücklagen		50.007,54	100.003,82	0,00	150.011,36
295001	ZMR für allgemeine Haushaltsrücklagen		70.016,55	5,25	0,00	70.021,80
Summe Zahlungsmittelreserven			120.024,09	100.009,07	0,00	220.033,16
Gesamtsumme der liquiden Mittel			429.789,80	22.308.854,86	22.156.405,37	582.239,29

Rechnungsabschluss 2021

In der Gemeinderatssitzung vom 29.03.2021 wurde der 20.01. des Folgejahres als Stichtag für die Erstellung des Rechnungsabschlusses beschlossen.
Der vorliegende Rechnungsabschluss enthält alle im Rechnungszeitraum erfolgten Gebarungen. Er stimmt mit den Belegen und Aufzeichnungen in den Rechnungsbüchern überein.




Der Bürgermeister
Karl Huber



Die Finanzreferentin
Sabine Wimmer


Der vorliegende Rechnungsabschluss wurde vom Prüfungsausschuss überprüft. Er ist sachlich und rechnerisch richtig.



Vorsitzender des Prüfungsausschusses




Mitglied des Prüfungsausschusses



Mitglied des Prüfungsausschusses



Mitglied des Prüfungsausschusses



Mitglied des Prüfungsausschusses

Forderungen und Verbindlichkeiten

Angaben in Euro

Ansatz	Konto	MVAG	Projekt code	Bezeichnung	Anfangsstand (Stand 31.12.2020)*	Endstand (Stand 31.12.2021)
Forderungen						
010					18 €	61 €
022					1.094 €	0 €
131					80 €	50 €
163					144 €	0 €
232					294 €	305 €
240					728 €	443 €
262					519 €	2.159 €
363					0 €	4.592 €
429					152 €	0 €
813					32 €	0 €
850					14.650 €	6.688 €
851					30.521 €	26.515 €
920					55.053 €	67.380 €
Teilsumme A					103.285 €	108.192 €
850	307000		1	Wasseranschluss	10.654 €	3.403 €
Teilsumme B					10.654 €	3.403 €

Forderungen und Verbindlichkeiten

Angaben in Euro

Ansatz	Konto	MVAG	Projekt code	Bezeichnung	Anfangsstand (Stand 31.12.2020)*	Endstand (Stand 31.12.2021)
	279000				9.424 €	1.400 €
	283000				0 €	4.911 €
Teilsumme C					9.424 €	6.311 €
Summe Forderungen					123.362 €	117.906 €
Verbindlichkeiten						
	010				6.541 €	1.010 €
	032				11 €	12 €
	131				0 €	2.250 €
	240				96 €	216 €
	363				569 €	611 €
	612				87 €	0 €
	640				4.231 €	0 €
	710				71 €	0 €
	771				256 €	0 €
	812				104 €	0 €
	813				259 €	0 €

Forderungen und Verbindlichkeiten

Angaben in Euro

Ansatz	Konto	MVAG	Projekt code	Bezeichnung	Anfangsstand (Stand 31.12.2020)*	Endstand (Stand 31.12.2021)
814					538 €	2.279 €
820					184 €	0 €
850					393 €	202 €
900					0 €	178 €
913					43 €	42 €
Teilsumme A					13.384 €	6.800 €
859	060000		1		11.340 €	0 €
Teilsumme B					11.340 €	0 €
	361000			Bundesgebühr	1.522 €	1.030 €
	362000			Lohnsteuer Dez.	3.964 €	4.180 €
	362110			BVA Dez.	7.032 €	7.357 €
	362120			GKK Dez.	5.247 €	5.768 €
	362500			DB Dez.	1.325 €	1.419 €
	363900			Guthaben PSCD	401 €	387 €
	363100			Hafrücklass	1.537 €	1.537 €
	369000			Jagdpatch	0 €	4.117 €

Forderungen und Verbindlichkeiten

Angaben in Euro

Ansatz	Konto	MVAG	Projekt code	Bezeichnung	Anfangsstand (Stand 31.12.2020)*	Endstand (Stand 31.12.2021)
	369030			Westwinkel	30.910 €	39.150 €
	371000			Finanzamt U Nov.	6.037 €	16.843 €
Teilsumme C					57.976 €	81.788 €
Summe Verbindlichkeiten					82.701 €	88.588 €

* Der Anfangsstand ist der Endstand zum 31.12. des Vorjahres (t-1)
Die Gliederung der Teilsummen hat nach § 9 Abs. 2 zu erfolgen



Gemeinde Ernsthofen

Hauptstraße 21, 4432 Ernsthofen

Vermögensrechnung für das Finanzjahr **2021**

Bezirk	Amstetten
Gemeindekennziffer	30509
Fläche	1.779,00 ha
Einwohneranzahl	2.253

Vermögensrechnung 2021

Aktiva Gesamthaushalt

Ebene	Code	Position	AKTIVA	RA 2021	RA 2020	Differenz
2	1010	A.I.1	Immaterielle Vermögenswerte	18.727,35	21.905,98	-3.178,63
1	101	A.I	Immaterielle Vermögenswerte	18.727,35	21.905,98	-3.178,63
2	1021	A.II.1	Grundstücke, Grundstückseinrichtungen und Infrastruktur	9.542.824,02	9.384.830,18	157.993,84
2	1022	A.II.2	Gebäude und Bauten	1.529.295,82	1.584.434,34	-55.138,52
2	1023	A.II.3	Wasser- und Abwasserbauten und -anlagen	874.329,01	936.391,43	-62.062,42
2	1024	A.II.4	Sonderanlagen	21.037,09	20.748,08	289,01
2	1025	A.II.5	Technische Anlagen, Fahrzeuge und Maschinen	789.103,87	376.134,31	412.969,56
2	1026	A.II.6	Amts-, Betriebs- und Geschäftsausstattung	21.987,80	17.377,17	4.610,63
2	1028	A.II.8	Geleistete Anzahlungen für Anlagen und Anlagen in Bau	969.256,23	401.903,00	567.353,23
1	102	A.II	Sachanlagen	13.747.833,84	12.721.818,51	1.026.015,33
2	1032	A.III.2	Zur Veräußerung verfügbare Finanzinstrumente	57.789,41	58.498,72	-709,31
1	103	A.III	Aktive Finanzinstrumente/Langfristiges Finanzvermögen	57.789,41	58.498,72	-709,31
2	1041	A.IV.1	Beteiligungen an verbundenen Unternehmen	1.510.425,90	2.317.762,19	-807.336,29
2	1043	A.IV.3	Sonstige Beteiligungen	1.000,00	1.000,00	0,00
1	104	A.IV	Beteiligungen	1.511.425,90	2.318.762,19	-807.336,29
2	1061	A.V.1	Langfristige Forderungen aus Lieferungen und Leistungen	2.971,42	0,00	2.971,42
2	1062	A.V.2	Langfristige Forderungen aus gewährten Darlehen	4.000,00	4.000,00	0,00
1	106	A.V	Langfristige Forderungen	6.971,42	4.000,00	2.971,42
0	10	A	Langfristiges Vermögen	15.342.747,92	15.124.985,40	217.762,52
2	1131	B.I.1	Kurzfristige Forderungen aus Lieferungen und Leistungen	26.620,19	40.562,68	-13.942,49
2	1132	B.I.2	Kurzfristige Forderungen aus Abgaben	19.311,38	31.244,45	-11.933,07
2	1133	B.I.3	Sonstige kurzfristige Forderungen	70.574,16	42.131,49	28.442,67
2	1134	B.I.4	Sonstige kurzfristige Forderungen (VA-unwirksame Gebarung)	1.400,00	9.423,71	-8.023,71
1	113	B.I	Kurzfristige Forderungen	117.905,73	123.362,33	-5.456,60
1	114	B.II	Vorräte	0,00	0,00	0,00

Vermögensrechnung 2021
Aktiva Gesamthaushalt

Ebene	Code	Position	AKTIVA	RA 2021	RA 2020	Differenz
2	1151	B.III.1	Kassa, Bankguthaben, Schecks	362.206,13	309.765,71	52.440,42
2	1152	B.III.2	Zahlungsmittelreserven	220.033,16	120.024,09	100.009,07
1	115	B.III	Liquide Mittel	582.239,29	429.789,80	152.449,49
1	116	B.IV	Aktive Finanzinstrumente/Kurzfristiges Finanzvermögen	0,00	0,00	0,00
1	117	B.V	Aktive Rechnungsabgrenzung	0,00	0,00	0,00
0	11	B	Kurzfristiges Vermögen	700.145,02	553.152,13	146.992,89
SU			Summe Aktiva (10 + 11)	16.042.892,94	15.678.137,53	364.755,41

Vermögensrechnung 2021

Passiva Gesamthaushalt

Ebene	Code	Position	PASSIVA	RA 2021	RA 2020	Differenz
2	1210	C.I	Saldo der Eröffnungsbilanz	4.852.307,10	4.852.307,10	0,00
1	121	C.I	Saldo der Eröffnungsbilanz	4.852.307,10	4.852.307,10	0,00
2	1220	C.II	Kumuliertes Nettoergebnis	936.619,28	270.737,40	665.881,88
1	122	C.II	Kumuliertes Nettoergebnis	936.619,28	270.737,40	665.881,88
		C.III.1.a	Allgemeine Haushaltsrücklagen	70.021,80	70.016,55	5,25
		C.III.1.b	Zweckgebundene Haushaltsrücklagen mit Zahlungsmittelreserve	150.011,36	50.007,54	100.003,82
		C.III.1.c	Zweckgebundene Haushaltsrücklagen ohne Zahlungsmittelreserve	4.852.307,10	4.852.307,10	0,00
2	1230	C.III.1	Haushaltsrücklagen	5.072.340,26	4.972.331,19	100.009,07
1	123	C.III	Haushaltsrücklagen	5.072.340,26	4.972.331,19	100.009,07
2	1240	C.IV.1	Neubewertungsrücklagen (Umbewertungskonto)	1.377.557,86	2.185.603,46	-808.045,60
1	124	C.IV	Neubewertungsrücklagen (Umbewertungskonto)	1.377.557,86	2.185.603,46	-808.045,60
1	125	C.V	Fremdwährungsumrechnungsrücklagen	0,00	0,00	0,00
0	12	C	Nettovermögen (Ausgleichsposten)	12.238.824,50	12.280.979,15	-42.154,65
2	1311	D.I.1	Investitionszuschüsse von Trägern öffentlichen Rechts	885.227,04	772.065,49	113.161,55
2	1313	D.I.3	Investitionszuschüsse von übrigen	531.966,09	492.900,21	39.065,88
1	131	D.I	Investitionszuschüsse	1.417.193,13	1.264.965,70	152.227,43
0	13	D	Sonderposten Investitionszuschüsse (Kapitaltransfers)	1.417.193,13	1.264.965,70	152.227,43
2	1411	E.I.1	Langfristige Finanzschulden	2.141.509,64	1.890.325,48	251.184,16
1	141	E.I	Langfristige Finanzschulden, netto	2.141.509,64	1.890.325,48	251.184,16
1	142	E.II	Langfristige Verbindlichkeiten	0,00	0,00	0,00
2	1431	E.III.1	Rückstellungen für Abfertigungen	115.750,62	105.819,28	9.931,34
2	1432	E.III.2	Rückstellungen für Jubiläumswendungen	36.136,99	31.098,96	5.038,03
1	143	E.III	Langfristige Rückstellungen	151.887,61	136.918,24	14.969,37
0	14	E	Langfristige Fremdmittel	2.293.397,25	2.027.243,72	266.153,53
2	1511	F.I.1	Kurzfristige Finanzschulden	4.889,92	22.248,45	-17.358,53

Vermögensrechnung 2021

Passiva Gesamthaushalt

Ebene	Code	Position	PASSIVA	RA 2021	RA 2020	Differenz
1	151	F.I	Kurzfristige Finanzschulden, netto	4.889,92	22.248,45	-17.358,53
2	1521	F.II.1	Kurzfristige Verbindlichkeiten aus Lieferungen u. Leistungen	6.649,91	24.506,47	-17.856,56
2	1522	F.II.2	Kurzfristige Verbindlichkeiten aus Abgaben	0,00	84,48	-84,48
2	1523	F.II.3	Sonstige kurzfristige Verbindlichkeiten	74.866,73	54.648,45	20.218,28
2	1524	F.II.4	Sonst. kurzfristige Verbindlichkeiten (VA-unwirk. Gebarung)	7.071,50	3.461,11	3.610,39
1	152	F.II	Kurzfristige Verbindlichkeiten	88.588,14	82.700,51	5.887,63
1	153	F.III	Kurzfristige Rückstellungen	0,00	0,00	0,00
1	154	F.IV	Passive Rechnungsabgrenzung	0,00	0,00	0,00
0	15	F	Kurzfristige Fremdmittel	93.478,06	104.948,96	-11.470,90
SU			Summe Passiva (12 + 13 + 14 + 15)	16.042.892,94	15.678.137,53	364.755,41



Gemeinde Ernsthofen

Hauptstraße 21, 4432 Ernsthofen

Anlagenpiegel für das Finanzjahr **2021**

Bezirk	Amstetten
Gemeindekennziffer	30509
Fläche	1.779,00 ha
Einwohneranzahl	2.253

Anlage 6g - Anlagenspiegel 2021

1010 Immaterielle Vermögenswerte

Konto	Bezeichnung	urspr. AHK 31.12.2020	kum. AFA 31.12.2020	Buchwert/Stand		Umbuchungen +/-	Abschreibung Auflösung	Wertaufholung		Buchwert/Stand 31.12.2021
				31.12.2020	Zugänge			Abgänge	Wertminderung +/-	
070900	Aktivierungsfähige R	32.810,82	10.904,84	21.905,98	3.837,73	0,00	0,00	7.016,36	0,00	18.727,35
Summe Aktiva		32.810,82	10.904,84	21.905,98	3.837,73	0,00	0,00	7.016,36	0,00	18.727,35
Nettoinvestition/-kosten		32.810,82	10.904,84	21.905,98	3.837,73	0,00	0,00	7.016,36	0,00	18.727,35

Anlage 6g - Anlagenspiegel 2021

1021 Grundstücke, Grundstückseinrichtungen und Infrastruktur

Konto	Bezeichnung	urspr. AHK 31.12.2020	kum. AFA 31.12.2020	Buchwert/Stand 31.12.2020	Zugänge	Abgänge	Umbuchungen +/-	Abschreibung Auflösung	Wertaufholung	Buchwert/Stand 31.12.2021
									Wertminderung +/-	
000900	Bebaute Grundstücke	698.705,62	0,00	698.705,62	225.027,40	0,00	0,00	0,00	0,00	923.733,02
001900	Unbebaute Grundstück	704.776,45	0,00	704.776,45	0,00	0,00	0,00	0,00	0,00	704.776,45
002900	Straßenbauten - Best	6.829.881,21	3.646.002,54	3.183.878,67	185.799,69	0,00	-4.900,00	216.540,84	222,72	3.148.460,24
003900	Grundstücke zu Straß	4.005.577,77	0,00	4.005.577,77	9.960,00	0,00	4.900,00	0,00	-222,72	4.020.215,05
005900	Anlagen zu Straßenba	545.948,03	245.197,41	300.750,62	0,00	0,00	0,00	22.709,98	0,00	278.040,64
006900	Sonstige Grundstücks	729.042,11	237.901,06	491.141,05	0,00	0,00	0,00	23.542,43	0,00	467.598,62
Summe Aktiva		13.513.931,19	4.129.101,01	9.384.830,18	420.787,09	0,00	0,00	262.793,25	0,00	9.542.824,02
301900	KTZ Land, Landesfond	376.196,01	218.243,00	157.953,01	5.250,00	0,00	0,00	11.043,80	0,00	152.159,21
302900	KTZ von Gemeinden, G	15.570,00	1.179,55	14.390,45	0,00	0,00	0,00	471,82	0,00	13.918,63
307900	KTZ von privaten Hau	26.128,32	9.501,21	16.627,11	0,00	0,00	0,00	791,77	0,00	15.835,34
Summe Passiva		417.894,33	228.923,76	188.970,57	5.250,00	0,00	0,00	12.307,39	0,00	181.913,18
Nettoinvestition/-kosten		13.096.036,86	3.900.177,25	9.195.859,61	415.537,09	0,00	0,00	250.485,86	0,00	9.360.910,84

Anlage 6g - Anlagenspiegel 2021

1022 Gebäude und Bauten

Konto	Bezeichnung	urspr. AHK 31.12.2020	kum. AFA 31.12.2020	Buchwert/Stand		Umbuchungen +/-	Abschreibung Auflösung	Wertaufholung		Buchwert/Stand 31.12.2021
				31.12.2020	Zugänge			Abgänge	Wertminderung +/-	
010900	Gebäude - Bestand	3.143.845,51	1.559.411,17	1.584.434,34	8.055,14	0,00	0,00	63.193,66	0,00	1.529.295,82
Summe Aktiva		3.143.845,51	1.559.411,17	1.584.434,34	8.055,14	0,00	0,00	63.193,66	0,00	1.529.295,82
300900	KTZ Bund, Bundesfond	15.000,00	8.400,00	6.600,00	0,00	0,00	0,00	300,00	0,00	6.300,00
301900	KTZ Land, Landesfond	319.147,52	153.680,48	165.467,04	0,00	0,00	0,00	6.442,95	0,00	159.024,09
307900	KTZ von privaten Hau	329.656,84	184.752,68	144.904,16	0,00	0,00	0,00	6.882,84	0,00	138.021,32
Summe Passiva		663.804,36	346.833,16	316.971,20	0,00	0,00	0,00	13.625,79	0,00	303.345,41
Nettoinvestition/-kosten		2.480.041,15	1.212.578,01	1.267.463,14	8.055,14	0,00	0,00	49.567,87	0,00	1.225.950,41

Anlage 6g - Anlagenspiegel 2021

1023 Wasser- und Abwasserbauten und -anlagen

Konto	Bezeichnung	urspr. AHK 31.12.2020	kum. AFA 31.12.2020	Buchwert/Stand		Umbuchungen +/-	Abschreibung Auflösung	Wertaufholung		Buchwert/Stand 31.12.2021
				31.12.2020	Zugänge			Abgänge	Wertminderung +/-	
004900	Wasser- und Kanalisa	2.523.276,93	1.586.885,50	936.391,43	10.125,59	0,00	0,00	72.188,01	0,00	874.329,01
Summe Aktiva		2.523.276,93	1.586.885,50	936.391,43	10.125,59	0,00	0,00	72.188,01	0,00	874.329,01
301900	KTZ Land, Landesfond	192.365,00	171.927,42	20.437,58	0,00	0,00	0,00	5.244,56	0,00	15.193,02
307900	KTZ von privaten Hau	805.843,25	494.474,31	311.368,94	29.347,71	0,00	0,00	23.267,97	0,00	317.448,68
Summe Passiva		998.208,25	666.401,73	331.806,52	29.347,71	0,00	0,00	28.512,53	0,00	332.641,70
Nettoinvestition/-kosten		1.525.068,68	920.483,77	604.584,91	-19.222,12	0,00	0,00	43.675,48	0,00	541.687,31

Anlage 6g - Anlagenspiegel 2021

1024 Sonderanlagen

Konto	Bezeichnung	urspr. AHK 31.12.2020	kum. AFA 31.12.2020	Buchwert/Stand		Umbuchungen +/-	Abschreibung Auflösung	Wertaufholung		Buchwert/Stand 31.12.2021
				31.12.2020	Zugänge			Abgänge	Wertminderung +/-	
050900	Sonderanlagen - Best	92.460,83	71.712,75	20.748,08	3.559,91	0,00	0,00	3.270,90	0,00	21.037,09
Summe Aktiva		92.460,83	71.712,75	20.748,08	3.559,91	0,00	0,00	3.270,90	0,00	21.037,09
Nettoinvestition/-kosten		92.460,83	71.712,75	20.748,08	3.559,91	0,00	0,00	3.270,90	0,00	21.037,09

Anlage 6g - Anlagenspiegel 2021

1025 Technische Anlagen, Fahrzeuge und Maschinen

Konto	Bezeichnung	urspr. AHK 31.12.2020	kum. AFA 31.12.2020	Buchwert/Stand		Umbuchungen +/-	Abschreibung Auflösung	Wertaufholung		Buchwert/Stand 31.12.2021
				31.12.2020	Zugänge			Abgänge	Wertminderung +/-	
020900	Maschinen/maschinell	23.673,05	15.798,74	7.874,31	0,00	0,00	1.112,42	0,00	6.761,89	
040900	Fahrzeuge - Bestand	725.656,83	357.396,83	368.260,00	355.117,39	21.801,85	41.035,41	21.801,85	782.341,98	
Summe Aktiva		749.329,88	373.195,57	376.134,31	355.117,39	21.801,85	42.147,83	21.801,85	789.103,87	
301900	KTZ Land, Landesfond	171.000,00	41.040,00	129.960,00	146.352,90	0,00	12.694,12	0,00	263.618,78	
303900	KTZ von so. Trägern	56.102,60	13.464,62	42.637,98	0,00	0,00	2.244,10	0,00	40.393,88	
307900	KTZ von privaten Hau	0,00	0,00	0,00	40.000,00	0,00	2.400,00	0,00	57.600,00	
Summe Passiva		227.102,60	54.504,62	172.597,98	186.352,90	0,00	17.338,22	0,00	361.612,66	
Nettoinvestition/-kosten		522.227,28	318.690,95	203.536,33	168.764,49	21.801,85	24.809,61	21.801,85	427.491,21	

Anlage 6g - Anlagenspiegel 2021
1026 Amts-, Betriebs- und Geschäftsausstattung

Konto	Bezeichnung	urspr. AHK 31.12.2020	kum. AFA 31.12.2020	Buchwert/Stand		Umbuchungen +/-	Abschreibung Auflösung	Wertaufholung	Buchwert/Stand 31.12.2021	
				31.12.2020	Zugänge			Abgänge		Wertminderung +/-
042900	Amtsausstattung - Be	69.551,48	52.174,31	17.377,17	9.038,98	0,00	0,00	4.428,35	0,00	21.987,80
Summe Aktiva		69.551,48	52.174,31	17.377,17	9.038,98	0,00	0,00	4.428,35	0,00	21.987,80
Nettoinvestition/-kosten		69.551,48	52.174,31	17.377,17	9.038,98	0,00	0,00	4.428,35	0,00	21.987,80

Anlage 6g - Anlagenspiegel 2021

1028 Geleistete Anzahlungen für Anlagen und Anlagen in Bau

Konto	Bezeichnung	urspr. AHK 31.12.2020	kum. AFA 31.12.2020	Buchwert/Stand 31.12.2020	Zugänge	Abgänge	Umbuchungen +/-	Abschreibung Auflösung	Wertaufholung		Buchwert/Stand 31.12.2021
									Wertminderung +/-		
060900	Anlagen in Bau	265.125,62	0,00	265.125,62	219.387,16	0,00	0,00	0,00	0,00	0,00	484.512,78
061900	Im Bau befindliche G	36.777,38	0,00	36.777,38	447.966,07	0,00	0,00	0,00	0,00	0,00	484.743,45
062900	Im Bau befindl. tech	100.000,00	0,00	100.000,00	0,00	0,00	-100.000,00	0,00	0,00	0,00	0,00
Summe Aktiva		401.903,00	0,00	401.903,00	667.353,23	0,00	-100.000,00	0,00	0,00	0,00	969.256,23
300900	KTZ Bund, Bundesfond	0,00	0,00	0,00	234.619,43	0,00	0,00	0,00	0,00	0,00	234.619,43
307900	KTZ von privaten Hau	20.000,00	0,00	20.000,00	0,00	0,00	-20.000,00	0,00	0,00	0,00	0,00
Summe Passiva		20.000,00	0,00	20.000,00	234.619,43	0,00	-20.000,00	0,00	0,00	0,00	234.619,43
Nettoinvestition/-kosten		381.903,00	0,00	381.903,00	432.733,80	0,00	-80.000,00	0,00	0,00	0,00	734.636,80
Gesamtsumme Aktiva		20.527.109,64	7.783.385,15	12.743.724,49	1.477.875,06	21.801,85	0,00	455.038,36	21.801,85	0,00	13.766.561,19
Gesamtsumme Passiva		2.327.009,54	1.296.663,27	1.030.346,27	455.570,04	0,00	0,00	71.783,93	0,00	0,00	1.414.132,38
Nettoinvestition/-kosten gesamt		18.200.100,10	6.486.721,88	11.713.378,22	1.022.305,02	21.801,85	0,00	383.254,43	21.801,85	0,00	12.352.428,81

Rechnungsabschluss 2021

Gemeinde Ernsthofen

ERLÄUTERUNGEN

ab Abweichungsbetrag € 2.500

ab Abweichungsprozentsatz 25 %

Fonds	Bezeichnung	Konto	Bezeichnung	Erläuterung
010000	Zentralamt	1.582000	Leistungen aus der Selbstträgerschaft	DG-Anteil inkl. Abfertigungsversicherung
010000	Zentralamt	1.631000	Telekommunikationsdienste	Lizenzverlängerung, Softwarehochrüstung Telefon
032000	Vermessungsamt	1.728400	Vermessung Gemeindegebiet	Vermessung Landesstraße Rubring, Hauptstr.
094000	Gemeinschaftspflege	1.729200	Sonstige Ausgaben	Gemeindeausflug, Gutscheine Weihnachtsfeier
131000	Bau- und Feuerpolizei	1.640000	Rechts- und Beratungsaufwand	Ortsbildgutachten Heimat Ö und Haagerstr.
132000	Gesundheitspolizei	1.728060	Corona-Krise	siehe Ansatz 519100 - Umbuchung lt. Land NÖ
163000	Freiwillige Feuerwehren	2.816000	Erträge aus der Aufl. von IZ (Kapitaltrans.)	Tatsächlich kein Investitionszuschuss
164000	Förderung der Brandbekämpfung	2.871000	Kapitaltransfers aus Gemeinde-BZ	siehe Sachkonto 164000-301000
164000	Förderung der Brandbekämpfung	2.871100	Kapitaltransferz. von Ländern	siehe Sachkonto 164000-301000
164000	Förderung der Brandbekämpfung	2.813000	Erträge aus der Aufl. von IZ (Kapitaltrans.)	Investitionszuschuss neu inkl. HLF2
164000	Förderung der Brandbekämpfung	1.680600	Planm. Afa Technische Anlagen, Fahrzeuge/Masch.	Abschreibung neu inkl. HLF2
164000	Förderung der Brandbekämpfung	2.301000	Kapitaltransf. von Ländern, -fonds und -kammern	Förderung HLF2, Erstattung Umsatzsteuer
210000	Allgemeinbildende Pflichtschulen, gemein	1.752000	Lfd. Transferz. an Gemeinden/Gdeverbände	Vorschreibung Schulumlagen
211000	Volksschulen	2.829000	Sonstige Einnahmen	Turnhallenbenützung weniger aufgrund Cornona
232000	Schülerbetreuung	2.810000	Leistungserlöse	Mehrbedarf Schülerbetreuung
232000	Schülerbetreuung	2.861000	Lfd. Transferz. von Ländern	Personalförderung ganzt. Schulform für 2 Gruppen
232000	Schülerbetreuung	2.728000	Entgelte für sonstige Leistungen	Kosten Leitung ganzt. Schulform für 2 Gruppen
240000	Kindergärten	1.511000	Geldb. Vertragsbed. In handw. Verwendung	Mitarbeiterin neu Kinderbetreuung
240000	Kindergärten	1.001000	Unbebaute Grundstück	Grundstückskauf nicht erfolgt
240000	Kindergärten	1.346000	Investitionsdarlehen von Finanz.unt.	Darlehensaufnahme nicht erfolgt
262000	Sportplätze	1.000000	Bebaute Grundstücke	1. Kaufpreisrate inkl. Nebenkosten
262000	Sportplätze	1.010000	Gebäude	Eingangsüberdachung, Kassahaus
320000	Ausbildung in Musik und darstellender Ku	1.752000	Lfd. Transferz. an Gemeinden/Gdeverbände	Musikschulverband Nachforderung Umlage 2020
363000	Altstadterhaltung und Ortsbildpflege	2.816000	Kostenbeiträge (Kostenersätze) für sonst. Leist.	Kostenbeitrag Projektmarathon
363000	Altstadterhaltung und Ortsbildpflege	2.813000	Erträge aus der Aufl. von IZ (Kapitaltrans.)	IZ Ortsplatz wird auf Ansatz 612 gebucht
363000	Altstadterhaltung und Ortsbildpflege	1.720000	Kostenbeiträge (Kostenersätze) für Leistungen	Beratungsleistung Gemeinde 21
363000	Altstadterhaltung und Ortsbildpflege	1.728800	Entgelte für Grünraumpflege	Projektmarathon, Baumpflege, Kriegerdenkmal
363000	Altstadterhaltung und Ortsbildpflege	1.680500	Planm. Afa Sonderanlagen	Afa Ortsplatz wird auf Ansatz 612 gebucht
381000	Maßnahmen der Kulturpflege			Weniger Einnahmen/Ausgaben aufgrund Corona
419000	Sonstige Einrichtungen und Maßnahmen	1.751000	Lfd. Transferz. an Länder	SH-Wohnsitzgemeindebeitrag laut Land NÖ
419000	Sonstige Einrichtungen und Maßnahmen	1.751100	Sozialhilfeumlage	Sozialhilfeumlage laut Land NÖ
429000	Sonstige Einrichtungen und Maßnahmen	1.729800	Essen auf Räder	Höhere Ausgaben KM-Geld

Rechnungsabschluss 2021**Gemeinde Ernsthofen****ERLÄUTERUNGEN**

ab Abweichungsbetrag € 2.500

ab Abweichungsprozentsatz 25 %

Fonds	Bezeichnung	Konto	Bezeichnung	Erläuterung
439000	Sonstige Einrichtungen und Maßnahmen	1.751000	Lfd. Transferz. an Länder	Kinder- und Jugendhilfeumlage laut Land NÖ
489000	Sonstige Maßnahmen	1.768000	Son. lfd. Transferz. an priv. Haushalte	Wohnbauförd., Jugendförd., Hausstandsgründung
519100	Sonstige Einrichtungen u. Maßnahmen	2.816000	Kostenbeiträge (Kostenersätze) für sonst. Leist.	Vergütung Flächentestungen, Vergütung Bezüge
519100	Sonstige Einrichtungen u. Maßnahmen	1.728060	Corona-Krise	Ausgaben Flächentestungen , FFP2-Masken
562000	Sprengelbeiträge	1.752000	Lfd. Transferz. an Gemeinden/Gdeverbände	NÖKAS-Umlage laut Land NÖ
612000	Gemeindestraßen	2.871000	Kapitaltransfers aus Gemeinde-BZ	Tatsächl. Höhe BZ aufgrund Beschluss Landtag
612000	Gemeindestraßen	2.813000	Erträge aus der Aufl. von IZ (Kapitaltrans.)	Budget siehe Ansatz 363000 (IZ Ortsplatz)
612000	Gemeindestraßen	1.002000	Straßenbauten	Aufteilung - siehe 060000 Anlagen im Bau
612000	Gemeindestraßen	1.003000	Grundstücke zu Straßenbauten	Grundablöse Gehweg Hauptstr. inkl. Vermessung
612000	Gemeindestraßen	1.060000	Im Bau befindliche Grundstückseinr.	Bahnhofstr, Kraftwerkstr Gehsteig, Heiglstr.
612000	Gemeindestraßen	1.359000	Sonstige kurzfristige Finanzschulden	Ende Darlehen 2021 - Budget siehe 346000
612000	Gemeindestraßen	1.346000	Investitionsdarlehen von Finanz.unt.	Aufteilung aufgrund VRV 2015 - siehe 359000
640000	Einrichtungen und Maßnahmen nach der	1.050000	Sonderanlagen	Ankauf Verkehrsspiegel
710000	Land- und forstwirtschaftlicher Wegebau	1.611000	Instandhaltung von Straßenbauten	Instandhaltung Güterwege
710000	Land- und forstwirtschaftlicher Wegebau	1.359000	Sonstige kurzfristige Finanzschulden	Ende Darlehen 2021 - Budget siehe 346000
710000	Land- und forstwirtschaftlicher Wegebau	1.346000	Investitionsdarlehen von Finanz.unt.	Ende Darlehen 2021 siehe 359000
815000	Park- und Gartenanlagen, Kinderspielplät	1.613000	Instandhaltung von Grundstückseinricht.	Instandhaltung Ameisenspielplatz
815000	Park- und Gartenanlagen, Kinderspielplät	1.680200	Planm. Afa Grundstückseinrichtungen/Infrastruktur	Spielplätze - Budget auf 612
846000	Wohn- und Geschäftsgebäude	1.670000	Versicherungen	Versicherung Werkgarnerstraße 9
846000	Wohn- und Geschäftsgebäude	2.301000	Kapitaltransf. von Ländern, -fonds und -kammern	Abrechnung erst 2022
850000	Betriebe der Wasserversorgung	2.808000	Veräußerung von Waren	Wasserverkauf an EKW und St. Valentin
850000	Betriebe der Wasserversorgung	2.307000	Kap.transf. von p. Hh. und pr. Org.o.Erwerbsz.ua	Wasseranschlussgebühren
850000	Betriebe der Wasserversorgung	1.344000	Investitionsdarlehen von son. Tr.ö.Recht	Ende Darlehen 2021 siehe 359000
850000	Betriebe der Wasserversorgung	1.359000	Sonstige kurzfristige Finanzschulden	Ende Darlehen 2021 - Budget siehe 344000
851000	Betriebe der Abwasserbeseitigung	2.850000	Interessentenbeiträge v. Eigent./Anrain.	Kanalanschlussgebühren
851000	Betriebe der Abwasserbeseitigung	1.755000	Lfd. Transferz. an Unternehmungen	Bedarf ABA 2021 inkl. Abrechnung 2020
851000	Betriebe der Abwasserbeseitigung	1.794001	Zuweisung an zweckgebundene Haushaltsrücklagen	Erhöhung Rücklage ABA
859000	Breitbandinitiative	2.305000	Kapitaltransfers von Unt. (ohne Finanzunternehmen)	kein Verkauf 2021
859000	Breitbandinitiative	2.910000	Verrechnung zw. operativer Gebarung und Projekten	siehe Investitionsnachweis - Ausgleich Projekt
894000	Schul- und Veranstaltungszentrum	1.755000	Lfd. Transferz. an Unternehmungen	Abrechnung 2020 nach Jahresabschluss der KG
900000	Gesonderte Verwaltung	2.895001	Entnahmen von allgemeinen Haushaltsrücklagen	keine Entnahme erfolgt
920000	Ausschließliche Gemeindeabgaben	2.850000	Interessentenbeiträge v. Eigent./Anrain.	Aufschließungsabgabe

Rechnungsabschluss 2021

Gemeinde Ernsthofen

ab Abweichungsbetrag € 2.500

ERLÄUTERUNGEN

ab Abweichungsprozentsatz 25 %

Fonds	Bezeichnung	Konto	Bezeichnung	Erläuterung
921000	Zwischen Ländern und Gemeinden geteilte	2.834000	Fremdenverkehrsabgabe	Kein Interessentenbeitrag 2021 wegen Corona
921000	Zwischen Ländern und Gemeinden geteilte	2.861000	Lfd. Transferz. von Ländern	Ersatz Enfall Interessentenbeitrag Land NÖ
947000	Sonstige Zuschüsse der Länder	2.861000	Lfd. Transferz. von Ländern	Zuschuss aus Unterstützungspaket

Erläuterung zur Abschreibung:

Die Abschreibung wurde im Gesamtbetrag auf 1.680010 budgetiert. Im Rechnungsabschluss erfolgt die genaue Aufteilung auf Basis der Analgenbuchhaltung.

Erläuterung zur Abfertigungs- und Jubiläumsrückstellung:

Die Anpassung der Abfertigungsrückstellung erfolgt über die Sachkonten 2.817400 und 1.591000.

Die Anpassung der Jubiläumsrückstellung erfolgt über die Sachkonten 2.817500 und 1.592000.

Bei Änderung der Kostenstelle oder Erhöhung/Verminderung des Stundenausmaßes sind auch die Rückstellungen über obige Sachkonten anzupassen.

Erläuterung zum Investitionsnachweis:

612000 Zuführung IST-Überschuss 2019 aus dem OH in Höhe von € 59.148,79. Davon verbleibt ein IST-Überschuss 2021 in Höhe von € 15.311,02 für 2022.

846000 KIP 2020 gesamt € 234.619,43 und Darlehensaufnahme 2021. Davon verbleibt ein IST-Überschuss 2021 in Höhe von € 19.016,64 für 2022.



Gemeinde Ernsthofen

Hauptstraße 21, 4432 Ernsthofen

Rechnungsabschluss für das Finanzjahr **2021**

Bezirk	Amstetten
Gemeindekennziffer	30509
Fläche	1.779,00 ha
Einwohneranzahl	2.253

Rechnungsabschluss 2021
Ergebnisrechnung RA Gesamthaushalt - bereinigt um interne Vergütungen

Ebene	Code	Mittelverwendungs- und -aufbringungsgruppe (1.Ebene)	RA 2021	VA 2021	Differenz
1	211	Erträge aus der operativen Verwaltungstätigkeit	3.561.814,06	3.181.700,00	380.114,06
1	212	Erträge aus Transfers	592.532,07	612.700,00	-20.167,93
1	213	Finanzerträge	63,06	700,00	-636,94
SU	21	Summe Erträge	4.154.409,19	3.795.100,00	359.309,19
1	221	Personalaufwand	625.384,10	621.100,00	4.284,10
1	222	Sachaufwand (ohne Transferaufwand)	1.064.702,42	1.157.000,00	-92.297,58
1	223	Transferaufwand (laufende Transfers und Kapitaltransfers)	1.685.947,01	1.912.500,00	-226.552,99
1	224	Finanzaufwand	12.484,71	23.000,00	-10.515,29
SU	22	Summe Aufwendungen	3.388.518,24	3.713.600,00	-325.081,76
SA0	SA0	(0) Nettoergebnis (21-22)	765.890,95	81.500,00	684.390,95
1	230	Entnahmen von Haushaltsrücklagen	0,00	70.000,00	-70.000,00
1	240	Zuweisung an Haushaltsrücklagen	100.009,07	0,00	100.009,07
SA0R	SA0R	Saldo Haushaltsrücklagen	-100.009,07	70.000,00	-170.009,07
SA00	SA00	Nettoergebnis nach Zuweisung und Entnahmen von HH-Rücklagen	665.881,88	151.500,00	514.381,88

Rechnungsabschluss 2021
Finanzierungsrechnung RA Gesamthaushalt - bereinigt um interne Vergütungen

Ebene	Code	Mittelverwendungs- und -aufbringungsgruppe (1.Ebene)	RA 2021	VA 2021	Differenz
1	311	Einzahlungen aus der operativen Verwaltungstätigkeit	3.549.335,35	3.181.700,00	367.635,35
1	312	Einzahlungen aus Transfers (ohne Kapitaltransfers)	519.573,60	541.200,00	-21.626,40
1	313	Einzahlungen aus Finanzerträgen	63,06	700,00	-636,94
SU	31	Summe Einzahlungen operative Gebarung	4.068.972,01	3.723.600,00	345.372,01
1	321	Auszahlungen aus Personalaufwand	608.017,43	611.600,00	-3.582,57
1	322	Auszahlungen aus Sachaufwand (ohne Transferaufwand)	610.428,25	676.000,00	-65.571,75
1	323	Auszahlungen aus Transfers (ohne Kapitaltransfers)	1.685.053,39	1.912.500,00	-227.446,61
1	324	Auszahlungen aus Finanzaufwand	12.556,18	23.000,00	-10.443,82
SU	32	Summe Auszahlungen operative Gebarung	2.916.055,25	3.223.100,00	-307.044,75
SA1	SA1	Saldo (1) Geldfluss aus der Operativen Gebarung (31-32)	1.152.916,76	500.500,00	652.416,76
1	331	Einzahlungen aus der Investitionstätigkeit	0,00	0,00	0,00
1	332	Einz. a.d. Rückzahlung von Darlehen u. gewähr. Vorschüssen	0,00	0,00	0,00
1	333	Einzahlungen aus Kapitaltransfers	231.778,05	170.300,00	61.478,05
SU	33	Summe Einzahlungen investive Gebarung	231.778,05	170.300,00	61.478,05
1	341	Auszahlungen aus der Investitionstätigkeit	1.493.095,15	1.678.000,00	-184.904,85
1	342	Ausz. von gewährten Darlehen sowie gewährten Vorschüssen	0,00	0,00	0,00
1	343	Auszahlungen aus Kapitaltransfers	0,00	0,00	0,00
SU	34	Summe Auszahlungen investive Gebarung	1.493.095,15	1.678.000,00	-184.904,85
SA2	SA2	Saldo (2) Geldfluss aus der Investiven Gebarung (33-34)	-1.261.317,10	-1.507.700,00	246.382,90
SA3	SA3	Saldo (3) Nettofinanzierungssaldo (SA1+SA2)	-108.400,34	-1.007.200,00	898.799,66

Rechnungsabschluss 2021
Finanzierungsrechnung RA Gesamthaushalt - bereinigt um interne Vergütungen

Ebene	Code	Mittelverwendungs- und -aufbringungsgruppe (1.Ebene)	RA 2021	VA 2021	Differenz
1	351	Einzahlungen aus der Aufnahme von Finanzschulden	450.000,00	710.000,00	-260.000,00
1	353	Einz. infolge Kapitaltausch b. derivat. Fin.instr. m.Grundg.	0,00	0,00	0,00
1	355	Einzahlungen aus dem Abgang von Finanzinstrumenten	0,00	0,00	0,00
SU	35	Summe Einzahlungen aus der Finanzierungstätigkeit	450.000,00	710.000,00	-260.000,00
1	361	Auszahlungen aus der Tilgung von Finanzschulden	216.174,37	218.400,00	-2.225,63
1	363	Ausz. infolge Kapitaltausch b. derivat. Fin.instr. m.Grundg.	0,00	0,00	0,00
1	365	Auszahlungen für den Erwerb von Finanzinstrumenten	0,00	0,00	0,00
SU	36	Summe Auszahlungen aus der Finanzierungstätigkeit	216.174,37	218.400,00	-2.225,63
SA4	SA4	Saldo (4) Geldfluss aus der Finanzierungstätigkeit (35-36)	233.825,63	491.600,00	-257.774,37
SA5	SA5	Saldo (5) Geldfluss aus VA-wirksamer Gebarung (SA3+SA4)	125.425,29	-515.600,00	641.025,29
1	370	Einzahlungen aus operativer Gebarung für investive Vorhaben	236.676,24	215.500,00	21.176,24
1	380	Auszahlungen aus operativer Gebarung für investive Vorhaben	236.676,24	215.500,00	21.176,24
SA51	SA51	Saldo Geldfluss aus operativer Gebarung für invest. Vorhaben	0,00	0,00	0,00
1	411	Einzahlungen aus nicht VA-wirksamen Forderungen	79.049,64		
1	412	Einzahlungen aus nicht VA-wirksamen Verbindlichkeiten	3.470.804,34		
1	413	Einz. aus Aufn. von zur Kassenstärkung eingeg. Geldverbindl.	947,04		
SU	41	Summe Einzahlungen aus der nicht VA-wirksamen Gebarung	3.550.801,02		
1	421	Auszahlungen aus nicht VA-wirksamen Forderungen	72.911,22		
1	422	Auszahlungen aus nicht VA-wirksamen Verbindlichkeiten	3.449.918,56		
1	423	Ausz. zur Tilg. von zur Kassenstärkung eingeg. Geldverbindl.	947,04		
SU	42	Summe Auszahlungen aus der nicht VA-wirksamen Gebarung	3.523.776,82		

Rechnungsabschluss 2021
Finanzierungsrechnung RA Gesamthaushalt - bereinigt um interne Vergütungen

Ebene	Code	Mittelverwendungs- und -aufbringungsgruppe (1.Ebene)	RA 2021	VA 2021	Differenz
SA6	SA6	Geldfluss aus der nicht VA-wirksamen Gebarung	27.024,20		
SA7	SA7	Veränderung an Liquiden Mitteln (SA5+SA6)	152.449,49		

Kassenbestand / Liquide Mittel (Verprobung)

A	Anfangsbestand liquide Mittel (31.12.2020)	429.789,80
B	Anfangsbestand der überzogenen Konten bei Kreditinstituten (31.12.2020)	0,00
C	Endbestand liquide Mittel (31.12.2021)	582.239,29
D	Endbestand der überzogenen Konten bei Kreditinstituten (31.12.2021)	0,00
E	Zahlungsmittelreserven vom Endbestand liquider Mittel (31.12.2021)	220.033,16
	Veränderung der Summe aus liquiden Mitteln und aus überzogenen Konten bei Kreditinstituten (= (C+D) - (A+B))	152.449,49

Rechnungsabschluss 2021
Ergebnisrechnung RA Gesamthaushalt - interne Vergütungen enthalten

Ebene	Code	Mittelverwendungs- und -aufbringungsgruppe (1.Ebene)	RA 2021	VA 2021	Differenz
1	211	Erträge aus der operativen Verwaltungstätigkeit	3.621.814,06	3.241.700,00	380.114,06
1	212	Erträge aus Transfers	592.532,07	612.700,00	-20.167,93
1	213	Finanzerträge	63,06	700,00	-636,94
SU	21	Summe Erträge	4.214.409,19	3.855.100,00	359.309,19
1	221	Personalaufwand	625.384,10	621.100,00	4.284,10
1	222	Sachaufwand (ohne Transferaufwand)	1.124.702,42	1.217.000,00	-92.297,58
1	223	Transferaufwand (laufende Transfers und Kapitaltransfers)	1.685.947,01	1.912.500,00	-226.552,99
1	224	Finanzaufwand	12.484,71	23.000,00	-10.515,29
SU	22	Summe Aufwendungen	3.448.518,24	3.773.600,00	-325.081,76
SA0	SA0	(0) Nettoergebnis (21-22)	765.890,95	81.500,00	684.390,95
1	230	Entnahmen von Haushaltsrücklagen	0,00	70.000,00	-70.000,00
1	240	Zuweisung an Haushaltsrücklagen	100.009,07	0,00	100.009,07
SA0R	SA0R	Saldo Haushaltsrücklagen	-100.009,07	70.000,00	-170.009,07
SA00	SA00	Nettoergebnis nach Zuweisung und Entnahmen von HH-Rücklagen	665.881,88	151.500,00	514.381,88

Rechnungsabschluss 2021
Finanzierungsrechnung RA Gesamthaushalt - interne Vergütungen enthalten

Ebene	Code	Mittelverwendungs- und -aufbringungsgruppe (1.Ebene)	RA 2021	VA 2021	Differenz
1	311	Einzahlungen aus der operativen Verwaltungstätigkeit	3.609.335,35	3.241.700,00	367.635,35
1	312	Einzahlungen aus Transfers (ohne Kapitaltransfers)	519.573,60	541.200,00	-21.626,40
1	313	Einzahlungen aus Finanzerträgen	63,06	700,00	-636,94
SU	31	Summe Einzahlungen operative Gebarung	4.128.972,01	3.783.600,00	345.372,01
1	321	Auszahlungen aus Personalaufwand	608.017,43	611.600,00	-3.582,57
1	322	Auszahlungen aus Sachaufwand (ohne Transferaufwand)	670.428,25	736.000,00	-65.571,75
1	323	Auszahlungen aus Transfers (ohne Kapitaltransfers)	1.685.053,39	1.912.500,00	-227.446,61
1	324	Auszahlungen aus Finanzaufwand	12.556,18	23.000,00	-10.443,82
SU	32	Summe Auszahlungen operative Gebarung	2.976.055,25	3.283.100,00	-307.044,75
SA1	SA1	Saldo (1) Geldfluss aus der Operativen Gebarung (31-32)	1.152.916,76	500.500,00	652.416,76
1	331	Einzahlungen aus der Investitionstätigkeit	0,00	0,00	0,00
1	332	Einz. a.d. Rückzahlung von Darlehen u. gewähr. Vorschüssen	0,00	0,00	0,00
1	333	Einzahlungen aus Kapitaltransfers	231.778,05	170.300,00	61.478,05
SU	33	Summe Einzahlungen investive Gebarung	231.778,05	170.300,00	61.478,05
1	341	Auszahlungen aus der Investitionstätigkeit	1.493.095,15	1.678.000,00	-184.904,85
1	342	Ausz. von gewährten Darlehen sowie gewährten Vorschüssen	0,00	0,00	0,00
1	343	Auszahlungen aus Kapitaltransfers	0,00	0,00	0,00
SU	34	Summe Auszahlungen investive Gebarung	1.493.095,15	1.678.000,00	-184.904,85
SA2	SA2	Saldo (2) Geldfluss aus der Investiven Gebarung (33-34)	-1.261.317,10	-1.507.700,00	246.382,90
SA3	SA3	Saldo (3) Nettofinanzierungssaldo (SA1+SA2)	-108.400,34	-1.007.200,00	898.799,66

Rechnungsabschluss 2021
Finanzierungsrechnung RA Gesamthaushalt - interne Vergütungen enthalten

Ebene	Code	Mittelverwendungs- und -aufbringungsgruppe (1.Ebene)	RA 2021	VA 2021	Differenz
1	351	Einzahlungen aus der Aufnahme von Finanzschulden	450.000,00	710.000,00	-260.000,00
1	353	Einz. infolge Kapitaltausch b. derivat. Fin.instr. m.Grundg.	0,00	0,00	0,00
1	355	Einzahlungen aus dem Abgang von Finanzinstrumenten	0,00	0,00	0,00
SU	35	Summe Einzahlungen aus der Finanzierungstätigkeit	450.000,00	710.000,00	-260.000,00
1	361	Auszahlungen aus der Tilgung von Finanzschulden	216.174,37	218.400,00	-2.225,63
1	363	Ausz. infolge Kapitaltausch b. derivat. Fin.instr. m.Grundg.	0,00	0,00	0,00
1	365	Auszahlungen für den Erwerb von Finanzinstrumenten	0,00	0,00	0,00
SU	36	Summe Auszahlungen aus der Finanzierungstätigkeit	216.174,37	218.400,00	-2.225,63
SA4	SA4	Saldo (4) Geldfluss aus der Finanzierungstätigkeit (35-36)	233.825,63	491.600,00	-257.774,37
SA5	SA5	Saldo (5) Geldfluss aus VA-wirksamer Gebarung (SA3+SA4)	125.425,29	-515.600,00	641.025,29
1	370	Einzahlungen aus operativer Gebarung für investive Vorhaben	236.676,24	215.500,00	21.176,24
1	380	Auszahlungen aus operativer Gebarung für investive Vorhaben	236.676,24	215.500,00	21.176,24
SA51	SA51	Saldo Geldfluss aus operativer Gebarung für invest. Vorhaben	0,00	0,00	0,00
1	411	Einzahlungen aus nicht VA-wirksamen Forderungen	79.049,64		
1	412	Einzahlungen aus nicht VA-wirksamen Verbindlichkeiten	3.470.804,34		
1	413	Einz. aus Aufn. von zur Kassenstärkung eingeg. Geldverbindl.	947,04		
SU	41	Summe Einzahlungen aus der nicht VA-wirksamen Gebarung	3.550.801,02		
1	421	Auszahlungen aus nicht VA-wirksamen Forderungen	72.911,22		
1	422	Auszahlungen aus nicht VA-wirksamen Verbindlichkeiten	3.449.918,56		
1	423	Ausz. zur Tilg. von zur Kassenstärkung eingeg. Geldverbindl.	947,04		
SU	42	Summe Auszahlungen aus der nicht VA-wirksamen Gebarung	3.523.776,82		

Rechnungsabschluss 2021
Finanzierungsrechnung RA Gesamthaushalt - interne Vergütungen enthalten

Ebene	Code	Mittelverwendungs- und -aufbringungsgruppe (1.Ebene)	RA 2021	VA 2021	Differenz
SA6	SA6	Geldfluss aus der nicht VA-wirksamen Gebarung	27.024,20		
SA7	SA7	Veränderung an Liquiden Mitteln (SA5+SA6)	152.449,49		

Kassenbestand / Liquide Mittel (Verprobung)

A	Anfangsbestand liquide Mittel (31.12.2020)	429.789,80
B	Anfangsbestand der überzogenen Konten bei Kreditinstituten (31.12.2020)	0,00
C	Endbestand liquide Mittel (31.12.2021)	582.239,29
D	Endbestand der überzogenen Konten bei Kreditinstituten (31.12.2021)	0,00
E	Zahlungsmittelreserven vom Endbestand liquider Mittel (31.12.2021)	220.033,16
	Veränderung der Summe aus liquiden Mitteln und aus überzogenen Konten bei Kreditinstituten (= (C+D) - (A+B))	152.449,49

Rechnungsabschluss 2021

Anlage 1d - Nettovermögensveränderungsrechnung

Nettovermögensveränderungsrechnung	Saldo der Eröffnungsbilanz	Kumuliertes Nettoergebnis	Haushalts- rücklagen	Neubewertungs- rücklagen	Fremdwährungs- umrechnungs- rücklagen	Summe Nettovermögen
Nettovermögen zum 31.12.2020	4.852.307,10	270.737,40	4.972.331,19	2.185.603,46	0,00	12.280.979,15
1. Änderungen der Ansatz- und Bewertungsmethoden	0,00	0,00	-----	0,00	0,00	0,00
2. Nacherfassung von Vermögenswerten	0,00	0,00	-----	-----	-----	0,00
3. Änderung der erstmaligen Eröffnungsbilanz (gem. § 38 Abs. 8)	0,00	0,00	-----	0,00	0,00	0,00
Angepasstes Nettovermögen zum 31.12.2020	4.852.307,10	270.737,40	4.972.331,19	2.185.603,46	0,00	12.280.979,15
4. Veränderung aus der Bewertung von zur Veräußerung verfügbarer Finanzinstrumente	-----	-----	-----	0,00	-----	0,00
5. Veränderung aus der Bewertung von Beteiligungen	-----	-----	-----	-808.045,60	-----	-808.045,60
6. Veränderung aus der Umrechnung von Vermögen und Fremdmittel in fremder Währung	-----	-----	-----	-----	0,00	0,00
Summe Nettoveränderung, die nicht in die Ergebnisrechnung eingegangen ist	0,00	0,00	0,00	-808.045,60	0,00	-808.045,60
7. Nettoergebnis des Finanzjahres (SA0)	-----	765.890,95	-----	-----	-----	765.890,95
8. Zuweisungen und Entnahmen von Haushaltsrücklagen (SA0R)	-----	-100.009,07	100.009,07	-----	-----	0,00
Nettovermögen zum 31.12.2021	4.852.307,10	936.619,28	5.072.340,26	1.377.557,86	0,00	12.238.824,50

Rechnungsabschluss 2021

Ergebnisrechnung Bereichsbudget 0 / Vertretungskörper und allgemeine Verwaltung - interne Vergütungen enthalten

Ebene	Code	Mittelverwendungs- und -aufbringungsgruppe (1. & 2.Ebene)	RA 2021	VA 2021	Differenz
2	2114	Erträge aus Leistungen	50.940,69	49.400,00	1.540,69
2	2116	Erträge aus Veräußerung und sonstige Erträge	1.881,36	2.000,00	-118,64
2	2117	Nicht finanzierungswirksame operative Erträge	2.221,08	0,00	2.221,08
1	211	Erträge aus der operativen Verwaltungstätigkeit	55.043,13	51.400,00	3.643,13
2	2124	Transferertrag von Haushalten & Org. ohne Erwerbscharakter	4.995,76	5.000,00	-4,24
1	212	Erträge aus Transfers	4.995,76	5.000,00	-4,24
1	213	Finanzerträge	0,00	0,00	0,00
SU	21	Summe Erträge	60.038,89	56.400,00	3.638,89
2	2211	Personalaufwand (Bezüge, Nebengeb., Mehrleistungen)	211.824,89	213.700,00	-1.875,11
2	2212	Gesetzlicher und freiwilliger Sozialaufwand	66.241,21	63.000,00	3.241,21
2	2214	Nicht finanzierungswirksamer Personalaufwand	7.275,66	5.800,00	1.475,66
1	221	Personalaufwand	285.341,76	282.500,00	2.841,76
2	2221	Gebrauchs- und Verbrauchsgüter, Handelswaren	8.729,03	10.700,00	-1.970,97
2	2222	Verwaltungs- und Betriebsaufwand	21.710,01	22.000,00	-289,99
2	2223	Leasing- und Mietaufwand	8.362,90	10.000,00	-1.637,10
2	2224	Instandhaltung	42.881,78	41.200,00	1.681,78
2	2225	Sonstiger Sachaufwand	162.207,60	178.100,00	-15.892,40
2	2226	Nicht finanzierungswirksamer Sachaufwand	22.195,87	22.000,00	195,87
1	222	Sachaufwand (ohne Transferaufwand)	266.087,19	284.000,00	-17.912,81
2	2231	Transferaufwand an Träger des öffentlichen Rechts	95.521,85	101.000,00	-5.478,15
2	2234	Transferaufwand an Haushalte und Org. ohne Erwerbscharakter	3.169,70	3.500,00	-330,30
1	223	Transferaufwand (laufende Transfers und Kapitaltransfers)	98.691,55	104.500,00	-5.808,45
1	224	Finanzaufwand	0,00	0,00	0,00
SU	22	Summe Aufwendungen	650.120,50	671.000,00	-20.879,50

Rechnungsabschluss 2021**Ergebnisrechnung Bereichsbudget 0 / Vertretungskörper und allgemeine Verwaltung - interne Vergütungen enthalten**

Ebene	Code	Mittelverwendungs- und -aufbringungsgruppe (1. & 2.Ebene)	RA 2021	VA 2021	Differenz
SA0	SA0	(0) Nettoergebnis (21-22)	-590.081,61	-614.600,00	24.518,39
1	230	Entnahmen von Haushaltsrücklagen	0,00	0,00	0,00
1	240	Zuweisung an Haushaltsrücklagen	0,00	0,00	0,00
SA0R	SA0R	Saldo Haushaltsrücklagen	0,00	0,00	0,00
SA00	SA00	Nettoergebnis nach Zuweisung und Entnahmen von HH-Rücklagen	-590.081,61	-614.600,00	24.518,39

Rechnungsabschluss 2021

Finanzierungsrechnung Bereichsbudget 0 / Vertretungskörper und allgemeine Verwaltung - interne Vergütungen enthalten

Ebene	Code	Mittelverwendungs- und -aufbringungsgruppe (1. & 2.Ebene)	RA 2021	VA 2021	Differenz
2	3114	Einzahlungen aus Leistungen	50.940,69	49.400,00	1.540,69
2	3116	Einzahlungen aus Veräußerung von GWG und sonst. Einzahlungen	1.838,80	2.000,00	-161,20
1	311	Einzahlungen aus der operativen Verwaltungstätigkeit	52.779,49	51.400,00	1.379,49
2	3124	Transferzahl. von Haushalten und Org. ohne Erwerbscharakter	4.995,76	5.000,00	-4,24
1	312	Einzahlungen aus Transfers (ohne Kapitaltransfers)	4.995,76	5.000,00	-4,24
1	313	Einzahlungen aus Finanzerträgen	0,00	0,00	0,00
SU	31	Summe Einzahlungen operative Gebarung	57.775,25	56.400,00	1.375,25
2	3211	Ausz. für Personalaufw. Bezüge, Nebengeb., Mehrleist.vergüt.	211.824,89	213.700,00	-1.875,11
2	3212	Auszahlungen für gesetzliche und freiw. Sozialaufwendungen	66.241,21	63.000,00	3.241,21
1	321	Auszahlungen aus Personalaufwand	278.066,10	276.700,00	1.366,10
2	3221	Auszahlungen für Gebrauchs- u. Verbrauchsgüter, Handelswaren	8.916,10	10.700,00	-1.783,90
2	3222	Auszahlungen für Verwaltungs- und Betriebsaufwand	23.703,28	22.000,00	1.703,28
2	3223	Auszahlungen für Leasing- und Mietaufwand	8.362,90	10.000,00	-1.637,10
2	3224	Auszahlungen für Instandhaltung	44.692,43	41.200,00	3.492,43
2	3225	Sonstige Auszahlungen aus Sachaufwand	162.206,81	178.100,00	-15.893,19
1	322	Auszahlungen aus Sachaufwand (ohne Transferaufwand)	247.881,52	262.000,00	-14.118,48
2	3231	Transferzahlungen an Träger des öffentlichen Rechts	94.427,42	101.000,00	-6.572,58
2	3234	Transferzahl. an Haushalte und Org. ohne Erwerbscharakter	3.169,70	3.500,00	-330,30
1	323	Auszahlungen aus Transfers (ohne Kapitaltransfers)	97.597,12	104.500,00	-6.902,88
1	324	Auszahlungen aus Finanzaufwand	0,00	0,00	0,00
SU	32	Summe Auszahlungen operative Gebarung	623.544,74	643.200,00	-19.655,26
SA1	SA1	Saldo (1) Geldfluss aus der Operativen Gebarung (31-32)	-565.769,49	-586.800,00	21.030,51
1	331	Einzahlungen aus der Investitionstätigkeit	0,00	0,00	0,00

Rechnungsabschluss 2021

Finanzierungsrechnung Bereichsbudget 0 / Vertretungskörper und allgemeine Verwaltung - interne Vergütungen enthalten

Ebene	Code	Mittelverwendungs- und -aufbringungsgruppe (1. & 2.Ebene)	RA 2021	VA 2021	Differenz
1	332	Einz. a.d. Rückzahlung von Darlehen u. gewähr. Vorschüssen	0,00	0,00	0,00
1	333	Einzahlungen aus Kapitaltransfers	0,00	0,00	0,00
SU	33	Summe Einzahlungen investive Gebarung	0,00	0,00	0,00
2	3411	Auszahlungen für den Erwerb von immateriellem Vermögen	3.837,73	5.000,00	-1.162,27
2	3415	Ausz. f.d. Erwerb von Amts-, Betriebs- u.Geschäftsausstatt.	1.538,89	2.000,00	-461,11
1	341	Auszahlungen aus der Investitionstätigkeit	5.376,62	7.000,00	-1.623,38
1	342	Ausz. von gewährten Darlehen sowie gewährten Vorschüssen	0,00	0,00	0,00
1	343	Auszahlungen aus Kapitaltransfers	0,00	0,00	0,00
SU	34	Summe Auszahlungen investive Gebarung	5.376,62	7.000,00	-1.623,38
SA2	SA2	Saldo (2) Geldfluss aus der Investiven Gebarung (33-34)	-5.376,62	-7.000,00	1.623,38
SA3	SA3	Saldo (3) Nettofinanzierungssaldo (SA1+SA2)	-571.146,11	-593.800,00	22.653,89
1	351	Einzahlungen aus der Aufnahme von Finanzschulden	0,00	0,00	0,00
1	353	Einz. infolge Kapitaltausch b. derivat. Fin.instr. m.Grundg.	0,00	0,00	0,00
1	355	Einzahlungen aus dem Abgang von Finanzinstrumenten	0,00	0,00	0,00
SU	35	Summe Einzahlungen aus der Finanzierungstätigkeit	0,00	0,00	0,00
1	361	Auszahlungen aus der Tilgung von Finanzschulden	0,00	0,00	0,00
1	363	Ausz. infolge Kapitaltausch b. derivat. Fin.instr. m.Grundg.	0,00	0,00	0,00
1	365	Auszahlungen für den Erwerb von Finanzinstrumenten	0,00	0,00	0,00
SU	36	Summe Auszahlungen aus der Finanzierungstätigkeit	0,00	0,00	0,00
SA4	SA4	Saldo (4) Geldfluss aus der Finanzierungstätigkeit (35-36)	0,00	0,00	0,00

Rechnungsabschluss 2021**Finanzierungsrechnung Bereichsbudget 0 / Vertretungskörper und allgemeine Verwaltung - interne Vergütungen enthalten**

Ebene	Code	Mittelverwendungs- und -aufbringungsgruppe (1. & 2.Ebene)	RA 2021	VA 2021	Differenz
SA5	SA5	Saldo (5) Geldfluss aus VA-wirksamer Gebarung (SA3+SA4)	-571.146,11	-593.800,00	22.653,89
1	370	Einzahlungen aus operativer Gebarung für investive Vorhaben	0,00	0,00	0,00
1	380	Auszahlungen aus operativer Gebarung für investive Vorhaben	0,00	0,00	0,00
SA51	SA51	Saldo Geldfluss aus operativer Gebarung für invest. Vorhaben	0,00	0,00	0,00

Rechnungsabschluss 2021

Ergebnisrechnung Bereichsbudget 1 / Öffentliche Ordnung und Sicherheit - interne Vergütungen enthalten

Ebene	Code	Mittelverwendungs- und -aufbringungsgruppe (1. & 2.Ebene)	RA 2021	VA 2021	Differenz
2	2114	Erträge aus Leistungen	3.510,00	3.100,00	410,00
2	2115	Erträge aus Besitz und wirtschaftlicher Tätigkeit	9,60	300,00	-290,40
2	2116	Erträge aus Veräußerung und sonstige Erträge	9,00	100,00	-91,00
1	211	Erträge aus der operativen Verwaltungstätigkeit	3.528,60	3.500,00	28,60
2	2121	Transferertrag von Trägern des öffentlichen Rechts	0,00	136.000,00	-136.000,00
2	2127	Nicht finanzierungswirksamer Transferertrag	17.338,22	12.000,00	5.338,22
1	212	Erträge aus Transfers	17.338,22	148.000,00	-130.661,78
1	213	Finanzerträge	0,00	0,00	0,00
SU	21	Summe Erträge	20.866,82	151.500,00	-130.633,18
1	221	Personalaufwand	0,00	0,00	0,00
2	2221	Gebrauchs- und Verbrauchsgüter, Handelswaren	1.054,52	1.600,00	-545,48
2	2222	Verwaltungs- und Betriebsaufwand	12.601,43	11.000,00	1.601,43
2	2224	Instandhaltung	17.508,10	21.000,00	-3.491,90
2	2225	Sonstiger Sachaufwand	406,44	3.200,00	-2.793,56
2	2226	Nicht finanzierungswirksamer Sachaufwand	46.858,80	29.000,00	17.858,80
1	222	Sachaufwand (ohne Transferaufwand)	78.429,29	65.800,00	12.629,29
2	2234	Transferaufwand an Haushalte und Org. ohne Erwerbscharakter	0,00	400,00	-400,00
1	223	Transferaufwand (laufende Transfers und Kapitaltransfers)	0,00	400,00	-400,00
2	2241	Zinsen Fin.sch,Fin.lease,Ford.kauf,deriv.Fin.instr. m.Grundg.	1.337,57	1.800,00	-462,43
1	224	Finanzaufwand	1.337,57	1.800,00	-462,43
SU	22	Summe Aufwendungen	79.766,86	68.000,00	11.766,86
SA0	SA0	(0) Nettoergebnis (21-22)	-58.900,04	83.500,00	-142.400,04
1	230	Entnahmen von Haushaltsrücklagen	0,00	0,00	0,00

Rechnungsabschluss 2021**Ergebnisrechnung Bereichsbudget 1 / Öffentliche Ordnung und Sicherheit - interne Vergütungen enthalten**

Ebene	Code	Mittelverwendungs- und -aufbringungsgruppe (1. & 2.Ebene)	RA 2021	VA 2021	Differenz
1	240	Zuweisung an Haushaltsrücklagen	0,00	0,00	0,00
SA0R	SA0R	Saldo Haushaltsrücklagen	0,00	0,00	0,00
SA00	SA00	Nettoergebnis nach Zuweisung und Entnahmen von HH-Rücklagen	-58.900,04	83.500,00	-142.400,04

Rechnungsabschluss 2021

Finanzierungsrechnung Bereichsbudget 1 / Öffentliche Ordnung und Sicherheit - interne Vergütungen enthalten

Ebene	Code	Mittelverwendungs- und -aufbringungsgruppe (1. & 2.Ebene)	RA 2021	VA 2021	Differenz
2	3114	Einzahlungen aus Leistungen	3.540,00	3.100,00	440,00
2	3115	Einzahlungen aus Besitz und wirtschaftlicher Tätigkeit	153,80	300,00	-146,20
2	3116	Einzahlungen aus Veräußerung von GWG und sonst. Einzahlungen	9,00	100,00	-91,00
1	311	Einzahlungen aus der operativen Verwaltungstätigkeit	3.702,80	3.500,00	202,80
2	3121	Transferzahlungen von Trägern des öffentlichen Rechts	0,00	136.000,00	-136.000,00
1	312	Einzahlungen aus Transfers (ohne Kapitaltransfers)	0,00	136.000,00	-136.000,00
1	313	Einzahlungen aus Finanzerträgen	0,00	0,00	0,00
SU	31	Summe Einzahlungen operative Gebarung	3.702,80	139.500,00	-135.797,20
1	321	Auszahlungen aus Personalaufwand	0,00	0,00	0,00
2	3221	Auszahlungen für Gebrauchs- u. Verbrauchsgüter, Handelswaren	1.054,52	1.600,00	-545,48
2	3222	Auszahlungen für Verwaltungs- und Betriebsaufwand	10.351,43	11.000,00	-648,57
2	3224	Auszahlungen für Instandhaltung	17.508,10	21.000,00	-3.491,90
2	3225	Sonstige Auszahlungen aus Sachaufwand	406,44	3.200,00	-2.793,56
1	322	Auszahlungen aus Sachaufwand (ohne Transferaufwand)	29.320,49	36.800,00	-7.479,51
2	3234	Transferzahl. an Haushalte und Org. ohne Erwerbsscharakter	0,00	400,00	-400,00
1	323	Auszahlungen aus Transfers (ohne Kapitaltransfers)	0,00	400,00	-400,00
2	3241	Ausz. Zinsaufw.,Fin.leas.,Ford.kauf,Fin.sch.,deriv.Fin.instr	1.337,57	1.800,00	-462,43
1	324	Auszahlungen aus Finanzaufwand	1.337,57	1.800,00	-462,43
SU	32	Summe Auszahlungen operative Gebarung	30.658,06	39.000,00	-8.341,94
SA1	SA1	Saldo (1) Geldfluss aus der Operativen Gebarung (31-32)	-26.955,26	100.500,00	-127.455,26
1	331	Einzahlungen aus der Investitionstätigkeit	0,00	0,00	0,00
1	332	Einz. a.d. Rückzahlung von Darlehen u. gewähr. Vorschüssen	0,00	0,00	0,00
2	3331	Kapitaltransferzahlungen von Trägern des öffentlichen Rechts	146.352,90	0,00	146.352,90

Rechnungsabschluss 2021

Finanzierungsrechnung Bereichsbudget 1 / Öffentliche Ordnung und Sicherheit - interne Vergütungen enthalten

Ebene	Code	Mittelverwendungs- und -aufbringungsgruppe (1. & 2.Ebene)	RA 2021	VA 2021	Differenz
2	3334	Kapitaltransferzahl. von Haush. und Org. o. Erwerbscharakter	40.000,00	40.000,00	0,00
1	333	Einzahlungen aus Kapitaltransfers	186.352,90	40.000,00	146.352,90
SU	33	Summe Einzahlungen investive Gebarung	186.352,90	40.000,00	146.352,90
2	3414	Ausz. f.d. Erwerb von techn. Anlagen, Fahrzeuge u. Maschinen	355.117,39	357.000,00	-1.882,61
1	341	Auszahlungen aus der Investitionstätigkeit	355.117,39	357.000,00	-1.882,61
1	342	Ausz. von gewährten Darlehen sowie gewährten Vorschüssen	0,00	0,00	0,00
1	343	Auszahlungen aus Kapitaltransfers	0,00	0,00	0,00
SU	34	Summe Auszahlungen investive Gebarung	355.117,39	357.000,00	-1.882,61
SA2	SA2	Saldo (2) Geldfluss aus der Investiven Gebarung (33-34)	-168.764,49	-317.000,00	148.235,51
SA3	SA3	Saldo (3) Nettofinanzierungssaldo (SA1+SA2)	-195.719,75	-216.500,00	20.780,25
2	3514	Einzahlungen aus Finanzschulden (Finanzunternehmen)	100.000,00	100.000,00	0,00
1	351	Einzahlungen aus der Aufnahme von Finanzschulden	100.000,00	100.000,00	0,00
1	353	Einz. infolge Kapitaltausch b. derivat. Fin.instr. m.Grundg.	0,00	0,00	0,00
1	355	Einzahlungen aus dem Abgang von Finanzinstrumenten	0,00	0,00	0,00
SU	35	Summe Einzahlungen aus der Finanzierungstätigkeit	100.000,00	100.000,00	0,00
2	3614	Auszahlungen aus Finanzschulden	14.668,10	11.700,00	2.968,10
1	361	Auszahlungen aus der Tilgung von Finanzschulden	14.668,10	11.700,00	2.968,10
1	363	Ausz. infolge Kapitaltausch b. derivat. Fin.instr. m.Grundg.	0,00	0,00	0,00
1	365	Auszahlungen für den Erwerb von Finanzinstrumenten	0,00	0,00	0,00
SU	36	Summe Auszahlungen aus der Finanzierungstätigkeit	14.668,10	11.700,00	2.968,10

Rechnungsabschluss 2021**Finanzierungsrechnung Bereichsbudget 1 / Öffentliche Ordnung und Sicherheit - interne Vergütungen enthalten**

Ebene	Code	Mittelverwendungs- und -aufbringungsgruppe (1. & 2.Ebene)	RA 2021	VA 2021	Differenz
SA4	SA4	Saldo (4) Geldfluss aus der Finanzierungstätigkeit (35-36)	85.331,90	88.300,00	-2.968,10
SA5	SA5	Saldo (5) Geldfluss aus VA-wirksamer Gebarung (SA3+SA4)	-110.387,85	-128.200,00	17.812,15
2	3701	Einzahlungen aus operativer Gebarung für investive Vorhaben	68.764,49	81.000,00	-12.235,51
1	370	Einzahlungen aus operativer Gebarung für investive Vorhaben	68.764,49	81.000,00	-12.235,51
1	380	Auszahlungen aus operativer Gebarung für investive Vorhaben	0,00	0,00	0,00
SA51	SA51	Saldo Geldfluss aus operativer Gebarung für invest. Vorhaben	68.764,49	81.000,00	-12.235,51

Rechnungsabschluss 2021

Ergebnisrechnung Bereichsbudget 2 / Unterricht, Erziehung, Sport und Wissenschaft - interne Vergütungen enthalten

Ebene	Code	Mittelverwendungs- und -aufbringungsgruppe (1. & 2.Ebene)	RA 2021	VA 2021	Differenz
2	2114	Erträge aus Leistungen	42.915,35	34.800,00	8.115,35
2	2115	Erträge aus Besitz und wirtschaftlicher Tätigkeit	12.320,97	12.000,00	320,97
2	2116	Erträge aus Veräußerung und sonstige Erträge	16.219,10	16.800,00	-580,90
2	2117	Nicht finanzierungswirksame operative Erträge	167,58	0,00	167,58
1	211	Erträge aus der operativen Verwaltungstätigkeit	71.623,00	63.600,00	8.023,00
2	2121	Transferertrag von Trägern des öffentlichen Rechts	18.000,00	10.000,00	8.000,00
2	2127	Nicht finanzierungswirksamer Transferertrag	13.928,82	13.400,00	528,82
1	212	Erträge aus Transfers	31.928,82	23.400,00	8.528,82
1	213	Finanzerträge	0,00	0,00	0,00
SU	21	Summe Erträge	103.551,82	87.000,00	16.551,82
2	2211	Personalaufwand (Bezüge, Nebengeb., Mehrleistungen)	204.077,71	205.100,00	-1.022,29
2	2212	Gesetzlicher und freiwilliger Sozialaufwand	50.403,50	50.300,00	103,50
2	2214	Nicht finanzierungswirksamer Personalaufwand	7.413,91	3.000,00	4.413,91
1	221	Personalaufwand	261.895,12	258.400,00	3.495,12
2	2221	Gebrauchs- und Verbrauchsgüter, Handelswaren	40.269,76	42.200,00	-1.930,24
2	2222	Verwaltungs- und Betriebsaufwand	8.660,52	9.600,00	-939,48
2	2223	Leasing- und Mietaufwand	2.294,56	5.000,00	-2.705,44
2	2224	Instandhaltung	7.316,10	9.500,00	-2.183,90
2	2225	Sonstiger Sachaufwand	27.524,85	29.500,00	-1.975,15
2	2226	Nicht finanzierungswirksamer Sachaufwand	41.817,51	39.000,00	2.817,51
1	222	Sachaufwand (ohne Transferaufwand)	127.883,30	134.800,00	-6.916,70
2	2231	Transferaufwand an Träger des öffentlichen Rechts	131.671,13	170.000,00	-38.328,87
2	2234	Transferaufwand an Haushalte und Org. ohne Erwerbscharakter	16.350,00	16.000,00	350,00
1	223	Transferaufwand (laufende Transfers und Kapitaltransfers)	148.021,13	186.000,00	-37.978,87
2	2241	Zinsen Fin.sch,Fin.leas,Ford.kauf,deriv.Fin.instr. m.Grundg.	113,67	1.800,00	-1.686,33

Rechnungsabschluss 2021**Ergebnisrechnung Bereichsbudget 2 / Unterricht, Erziehung, Sport und Wissenschaft - interne Vergütungen enthalten**

Ebene	Code	Mittelverwendungs- und -aufbringungsgruppe (1. & 2.Ebene)	RA 2021	VA 2021	Differenz
1	224	Finanzaufwand	113,67	1.800,00	-1.686,33
SU	22	Summe Aufwendungen	537.913,22	581.000,00	-43.086,78
SA0	SA0	(0) Nettoergebnis (21-22)	-434.361,40	-494.000,00	59.638,60
1	230	Entnahmen von Haushaltsrücklagen	0,00	0,00	0,00
1	240	Zuweisung an Haushaltsrücklagen	0,00	0,00	0,00
SA0R	SA0R	Saldo Haushaltsrücklagen	0,00	0,00	0,00
SA00	SA00	Nettoergebnis nach Zuweisung und Entnahmen von HH-Rücklagen	-434.361,40	-494.000,00	59.638,60

Rechnungsabschluss 2021

Finanzierungsrechnung Bereichsbudget 2 / Unterricht, Erziehung, Sport und Wissenschaft - interne Vergütungen enthalten

Ebene	Code	Mittelverwendungs- und -aufbringungsgruppe (1. & 2.Ebene)	RA 2021	VA 2021	Differenz
2	3114	Einzahlungen aus Leistungen	43.137,06	34.800,00	8.337,06
2	3115	Einzahlungen aus Besitz und wirtschaftlicher Tätigkeit	10.505,81	12.000,00	-1.494,19
2	3116	Einzahlungen aus Veräußerung von GWG und sonst. Einzahlungen	16.246,14	16.800,00	-553,86
1	311	Einzahlungen aus der operativen Verwaltungstätigkeit	69.889,01	63.600,00	6.289,01
2	3121	Transferzahlungen von Trägern des öffentlichen Rechts	18.000,00	10.000,00	8.000,00
1	312	Einzahlungen aus Transfers (ohne Kapitaltransfers)	18.000,00	10.000,00	8.000,00
1	313	Einzahlungen aus Finanzerträgen	0,00	0,00	0,00
SU	31	Summe Einzahlungen operative Gebarung	87.889,01	73.600,00	14.289,01
2	3211	Ausz. für Personalaufw. Bezüge, Nebengeb., Mehrleist.vergüt.	204.077,71	205.100,00	-1.022,29
2	3212	Auszahlungen für gesetzliche und freiw. Sozialaufwendungen	50.403,50	50.300,00	103,50
1	321	Auszahlungen aus Personalaufwand	254.481,21	255.400,00	-918,79
2	3221	Auszahlungen für Gebrauchs- u. Verbrauchsgüter, Handelswaren	40.190,78	42.200,00	-2.009,22
2	3222	Auszahlungen für Verwaltungs- und Betriebsaufwand	8.640,05	9.600,00	-959,95
2	3223	Auszahlungen für Leasing- und Mietaufwand	2.294,56	5.000,00	-2.705,44
2	3224	Auszahlungen für Instandhaltung	7.316,10	9.500,00	-2.183,90
2	3225	Sonstige Auszahlungen aus Sachaufwand	27.524,85	29.500,00	-1.975,15
1	322	Auszahlungen aus Sachaufwand (ohne Transferaufwand)	85.966,34	95.800,00	-9.833,66
2	3231	Transferzahlungen an Träger des öffentlichen Rechts	131.671,13	170.000,00	-38.328,87
2	3234	Transferzahl. an Haushalte und Org. ohne Erwerbscharakter	16.350,00	16.000,00	350,00
1	323	Auszahlungen aus Transfers (ohne Kapitaltransfers)	148.021,13	186.000,00	-37.978,87
2	3241	Ausz. Zinsaufw.,Fin.leas.,Ford.kauf,Fin.sch.,deriv.Fin.instr	113,67	1.800,00	-1.686,33
1	324	Auszahlungen aus Finanzaufwand	113,67	1.800,00	-1.686,33
SU	32	Summe Auszahlungen operative Gebarung	488.582,35	539.000,00	-50.417,65
SA1	SA1	Saldo (1) Geldfluss aus der Operativen Gebarung (31-32)	-400.693,34	-465.400,00	64.706,66

Rechnungsabschluss 2021

Finanzierungsrechnung Bereichsbudget 2 / Unterricht, Erziehung, Sport und Wissenschaft - interne Vergütungen enthalten

Ebene	Code	Mittelverwendungs- und -aufbringungsgruppe (1. & 2.Ebene)	RA 2021	VA 2021	Differenz
1	331	Einzahlungen aus der Investitionstätigkeit	0,00	0,00	0,00
1	332	Einz. a.d. Rückzahlung von Darlehen u. gewähr. Vorschüssen	0,00	0,00	0,00
1	333	Einzahlungen aus Kapitaltransfers	0,00	0,00	0,00
SU	33	Summe Einzahlungen investive Gebarung	0,00	0,00	0,00
2	3412	Ausz. für den Erwerb von Grundstücken & Grundstückseinricht.	225.027,40	440.000,00	-214.972,60
2	3413	Auszahlungen für den Erwerb von Gebäuden und Bauten	8.055,14	0,00	8.055,14
2	3415	Ausz. f.d. Erwerb von Amts-, Betriebs- u. Geschäftsausstatt.	1.302,48	4.000,00	-2.697,52
1	341	Auszahlungen aus der Investitionstätigkeit	234.385,02	444.000,00	-209.614,98
1	342	Ausz. von gewährten Darlehen sowie gewährten Vorschüssen	0,00	0,00	0,00
1	343	Auszahlungen aus Kapitaltransfers	0,00	0,00	0,00
SU	34	Summe Auszahlungen investive Gebarung	234.385,02	444.000,00	-209.614,98
SA2	SA2	Saldo (2) Geldfluss aus der Investiven Gebarung (33-34)	-234.385,02	-444.000,00	209.614,98
SA3	SA3	Saldo (3) Nettofinanzierungssaldo (SA1+SA2)	-635.078,36	-909.400,00	274.321,64
2	3514	Einzahlungen aus Finanzschulden (Finanzunternehmen)	100.000,00	360.000,00	-260.000,00
1	351	Einzahlungen aus der Aufnahme von Finanzschulden	100.000,00	360.000,00	-260.000,00
1	353	Einz. infolge Kapitaltausch b. derivat. Fin.instr. m.Grundg.	0,00	0,00	0,00
1	355	Einzahlungen aus dem Abgang von Finanzinstrumenten	0,00	0,00	0,00
SU	35	Summe Einzahlungen aus der Finanzierungstätigkeit	100.000,00	360.000,00	-260.000,00
2	3614	Auszahlungen aus Finanzschulden	2.500,00	9.000,00	-6.500,00
1	361	Auszahlungen aus der Tilgung von Finanzschulden	2.500,00	9.000,00	-6.500,00
1	363	Ausz. infolge Kapitaltausch b. derivat. Fin.instr. m.Grundg.	0,00	0,00	0,00
1	365	Auszahlungen für den Erwerb von Finanzinstrumenten	0,00	0,00	0,00

Rechnungsabschluss 2021**Finanzierungsrechnung Bereichsbudget 2 / Unterricht, Erziehung, Sport und Wissenschaft - interne Vergütungen enthalten**

Ebene	Code	Mittelverwendungs- und -aufbringungsgruppe (1. & 2.Ebene)	RA 2021	VA 2021	Differenz
SU	36	Summe Auszahlungen aus der Finanzierungstätigkeit	2.500,00	9.000,00	-6.500,00
SA4	SA4	Saldo (4) Geldfluss aus der Finanzierungstätigkeit (35-36)	97.500,00	351.000,00	-253.500,00
SA5	SA5	Saldo (5) Geldfluss aus VA-wirksamer Gebarung (SA3+SA4)	-537.578,36	-558.400,00	20.821,64
2	3701	Einzahlungen aus operativer Gebarung für investive Vorhaben	125.027,40	80.000,00	45.027,40
1	370	Einzahlungen aus operativer Gebarung für investive Vorhaben	125.027,40	80.000,00	45.027,40
1	380	Auszahlungen aus operativer Gebarung für investive Vorhaben	0,00	0,00	0,00
SA51	SA51	Saldo Geldfluss aus operativer Gebarung für invest. Vorhaben	125.027,40	80.000,00	45.027,40

Rechnungsabschluss 2021**Ergebnisrechnung Bereichsbudget 3 / Kunst, Kultur und Kultus - interne Vergütungen enthalten**

Ebene	Code	Mittelverwendungs- und -aufbringungsgruppe (1. & 2.Ebene)	RA 2021	VA 2021	Differenz
2	2114	Erträge aus Leistungen	4.921,98	9.000,00	-4.078,02
2	2115	Erträge aus Besitz und wirtschaftlicher Tätigkeit	391,50	1.000,00	-608,50
2	2116	Erträge aus Veräußerung und sonstige Erträge	0,00	100,00	-100,00
1	211	Erträge aus der operativen Verwaltungstätigkeit	5.313,48	10.100,00	-4.786,52
2	2127	Nicht finanzierungswirksamer Transferertrag	0,00	2.000,00	-2.000,00
1	212	Erträge aus Transfers	0,00	2.000,00	-2.000,00
1	213	Finanzerträge	0,00	0,00	0,00
SU	21	Summe Erträge	5.313,48	12.100,00	-6.786,52
1	221	Personalaufwand	0,00	0,00	0,00
2	2225	Sonstiger Sachaufwand	35.620,68	45.500,00	-9.879,32
2	2226	Nicht finanzierungswirksamer Sachaufwand	1.830,73	10.000,00	-8.169,27
1	222	Sachaufwand (ohne Transferaufwand)	37.451,41	55.500,00	-18.048,59
2	2231	Transferaufwand an Träger des öffentlichen Rechts	108.257,44	105.000,00	3.257,44
2	2234	Transferaufwand an Haushalte und Org. ohne Erwerbscharakter	5.750,00	5.800,00	-50,00
1	223	Transferaufwand (laufende Transfers und Kapitaltransfers)	114.007,44	110.800,00	3.207,44
2	2241	Zinsen Fin.sch,Fin.leas,Ford.kauf,deriv.Fin.instr. m.Grundg.	168,32	200,00	-31,68
1	224	Finanzaufwand	168,32	200,00	-31,68
SU	22	Summe Aufwendungen	151.627,17	166.500,00	-14.872,83
SA0	SA0	(0) Nettoergebnis (21-22)	-146.313,69	-154.400,00	8.086,31
1	230	Entnahmen von Haushaltsrücklagen	0,00	0,00	0,00
1	240	Zuweisung an Haushaltsrücklagen	0,00	0,00	0,00
SA0R	SA0R	Saldo Haushaltsrücklagen	0,00	0,00	0,00

Rechnungsabschluss 2021**Ergebnisrechnung Bereichsbudget 3 / Kunst, Kultur und Kultus - interne Vergütungen enthalten**

Ebene	Code	Mittelverwendungs- und -aufbringungsgruppe (1. & 2.Ebene)	RA 2021	VA 2021	Differenz
SA00	SA00	Nettoergebnis nach Zuweisung und Entnahmen von HH-Rücklagen	-146.313,69	-154.400,00	8.086,31

Rechnungsabschluss 2021

Finanzierungsrechnung Bereichsbudget 3 / Kunst, Kultur und Kultus - interne Vergütungen enthalten

Ebene	Code	Mittelverwendungs- und -aufbringungsgruppe (1. & 2.Ebene)	RA 2021	VA 2021	Differenz
2	3114	Einzahlungen aus Leistungen	330,00	9.000,00	-8.670,00
2	3115	Einzahlungen aus Besitz und wirtschaftlicher Tätigkeit	391,50	1.000,00	-608,50
2	3116	Einzahlungen aus Veräußerung von GWG und sonst. Einzahlungen	0,00	100,00	-100,00
1	311	Einzahlungen aus der operativen Verwaltungstätigkeit	721,50	10.100,00	-9.378,50
1	312	Einzahlungen aus Transfers (ohne Kapitaltransfers)	0,00	0,00	0,00
1	313	Einzahlungen aus Finanzerträgen	0,00	0,00	0,00
SU	31	Summe Einzahlungen operative Gebarung	721,50	10.100,00	-9.378,50
1	321	Auszahlungen aus Personalaufwand	0,00	0,00	0,00
2	3225	Sonstige Auszahlungen aus Sachaufwand	35.578,80	45.500,00	-9.921,20
1	322	Auszahlungen aus Sachaufwand (ohne Transferaufwand)	35.578,80	45.500,00	-9.921,20
2	3231	Transferzahlungen an Träger des öffentlichen Rechts	108.257,44	105.000,00	3.257,44
2	3234	Transferzahl. an Haushalte und Org. ohne Erwerbsscharakter	5.750,00	5.800,00	-50,00
1	323	Auszahlungen aus Transfers (ohne Kapitaltransfers)	114.007,44	110.800,00	3.207,44
2	3241	Ausz. Zinsaufw.,Fin.leas.,Ford.kauf,Fin.sch.,deriv.Fin.instr	168,32	200,00	-31,68
1	324	Auszahlungen aus Finanzaufwand	168,32	200,00	-31,68
SU	32	Summe Auszahlungen operative Gebarung	149.754,56	156.500,00	-6.745,44
SA1	SA1	Saldo (1) Geldfluss aus der Operativen Gebarung (31-32)	-149.033,06	-146.400,00	-2.633,06
1	331	Einzahlungen aus der Investitionstätigkeit	0,00	0,00	0,00
1	332	Einz. a.d. Rückzahlung von Darlehen u. gewähr. Vorschüssen	0,00	0,00	0,00
1	333	Einzahlungen aus Kapitaltransfers	0,00	0,00	0,00
SU	33	Summe Einzahlungen investive Gebarung	0,00	0,00	0,00
1	341	Auszahlungen aus der Investitionstätigkeit	0,00	0,00	0,00

Rechnungsabschluss 2021

Finanzierungsrechnung Bereichsbudget 3 / Kunst, Kultur und Kultus - interne Vergütungen enthalten

Ebene	Code	Mittelverwendungs- und -aufbringungsgruppe (1. & 2.Ebene)	RA 2021	VA 2021	Differenz
1	342	Ausz. von gewährten Darlehen sowie gewährten Vorschüssen	0,00	0,00	0,00
1	343	Auszahlungen aus Kapitaltransfers	0,00	0,00	0,00
SU	34	Summe Auszahlungen investive Gebarung	0,00	0,00	0,00
SA2	SA2	Saldo (2) Geldfluss aus der Investiven Gebarung (33-34)	0,00	0,00	0,00
SA3	SA3	Saldo (3) Nettofinanzierungssaldo (SA1+SA2)	-149.033,06	-146.400,00	-2.633,06
1	351	Einzahlungen aus der Aufnahme von Finanzschulden	0,00	0,00	0,00
1	353	Einz. infolge Kapitaltausch b. derivat. Fin.instr. m.Grundg.	0,00	0,00	0,00
1	355	Einzahlungen aus dem Abgang von Finanzinstrumenten	0,00	0,00	0,00
SU	35	Summe Einzahlungen aus der Finanzierungstätigkeit	0,00	0,00	0,00
2	3614	Auszahlungen aus Finanzschulden	6.032,00	6.100,00	-68,00
1	361	Auszahlungen aus der Tilgung von Finanzschulden	6.032,00	6.100,00	-68,00
1	363	Ausz. infolge Kapitaltausch b. derivat. Fin.instr. m.Grundg.	0,00	0,00	0,00
1	365	Auszahlungen für den Erwerb von Finanzinstrumenten	0,00	0,00	0,00
SU	36	Summe Auszahlungen aus der Finanzierungstätigkeit	6.032,00	6.100,00	-68,00
SA4	SA4	Saldo (4) Geldfluss aus der Finanzierungstätigkeit (35-36)	-6.032,00	-6.100,00	68,00
SA5	SA5	Saldo (5) Geldfluss aus VA-wirksamer Gebarung (SA3+SA4)	-155.065,06	-152.500,00	-2.565,06
1	370	Einzahlungen aus operativer Gebarung für investive Vorhaben	0,00	0,00	0,00
1	380	Auszahlungen aus operativer Gebarung für investive Vorhaben	0,00	0,00	0,00
SA51	SA51	Saldo Geldfluss aus operativer Gebarung für invest. Vorhaben	0,00	0,00	0,00

Rechnungsabschluss 2021

Ergebnisrechnung Bereichsbudget 4 / Soziale Wohlfahrt und Wohnbauförderung - interne Vergütungen enthalten

Ebene	Code	Mittelverwendungs- und -aufbringungsgruppe (1. & 2.Ebene)	RA 2021	VA 2021	Differenz
2	2116	Erträge aus Veräußerung und sonstige Erträge	26.104,24	25.000,00	1.104,24
1	211	Erträge aus der operativen Verwaltungstätigkeit	26.104,24	25.000,00	1.104,24
1	212	Erträge aus Transfers	0,00	0,00	0,00
1	213	Finanzerträge	0,00	0,00	0,00
SU	21	Summe Erträge	26.104,24	25.000,00	1.104,24
1	221	Personalaufwand	0,00	0,00	0,00
2	2221	Gebrauchs- und Verbrauchsgüter, Handelswaren	750,00	1.000,00	-250,00
2	2225	Sonstiger Sachaufwand	30.173,92	25.000,00	5.173,92
1	222	Sachaufwand (ohne Transferaufwand)	30.923,92	26.000,00	4.923,92
2	2231	Transferaufwand an Träger des öffentlichen Rechts	398.091,32	373.000,00	25.091,32
2	2234	Transferaufwand an Haushalte und Org. ohne Erwerbscharakter	18.393,30	28.000,00	-9.606,70
1	223	Transferaufwand (laufende Transfers und Kapitaltransfers)	416.484,62	401.000,00	15.484,62
1	224	Finanzaufwand	0,00	0,00	0,00
SU	22	Summe Aufwendungen	447.408,54	427.000,00	20.408,54
SA0	SA0	(0) Nettoergebnis (21-22)	-421.304,30	-402.000,00	-19.304,30
1	230	Entnahmen von Haushaltsrücklagen	0,00	0,00	0,00
1	240	Zuweisung an Haushaltsrücklagen	0,00	0,00	0,00
SA0R	SA0R	Saldo Haushaltsrücklagen	0,00	0,00	0,00
SA00	SA00	Nettoergebnis nach Zuweisung und Entnahmen von HH-Rücklagen	-421.304,30	-402.000,00	-19.304,30

Rechnungsabschluss 2021

Finanzierungsrechnung Bereichsbudget 4 / Soziale Wohlfahrt und Wohnbauförderung - interne Vergütungen enthalten

Ebene	Code	Mittelverwendungs- und -aufbringungsgruppe (1. & 2.Ebene)	RA 2021	VA 2021	Differenz
2	3116	Einzahlungen aus Veräußerung von GWG und sonst. Einzahlungen	26.256,04	25.000,00	1.256,04
1	311	Einzahlungen aus der operativen Verwaltungstätigkeit	26.256,04	25.000,00	1.256,04
1	312	Einzahlungen aus Transfers (ohne Kapitaltransfers)	0,00	0,00	0,00
1	313	Einzahlungen aus Finanzerträgen	0,00	0,00	0,00
SU	31	Summe Einzahlungen operative Gebarung	26.256,04	25.000,00	1.256,04
1	321	Auszahlungen aus Personalaufwand	0,00	0,00	0,00
2	3221	Auszahlungen für Gebrauchs- u. Verbrauchsgüter, Handelswaren	750,00	1.000,00	-250,00
2	3225	Sonstige Auszahlungen aus Sachaufwand	30.173,92	25.000,00	5.173,92
1	322	Auszahlungen aus Sachaufwand (ohne Transferaufwand)	30.923,92	26.000,00	4.923,92
2	3231	Transferzahlungen an Träger des öffentlichen Rechts	398.091,32	373.000,00	25.091,32
2	3234	Transferzahl. an Haushalte und Org. ohne Erwerbscharakter	18.393,30	28.000,00	-9.606,70
1	323	Auszahlungen aus Transfers (ohne Kapitaltransfers)	416.484,62	401.000,00	15.484,62
1	324	Auszahlungen aus Finanzaufwand	0,00	0,00	0,00
SU	32	Summe Auszahlungen operative Gebarung	447.408,54	427.000,00	20.408,54
SA1	SA1	Saldo (1) Geldfluss aus der Operativen Gebarung (31-32)	-421.152,50	-402.000,00	-19.152,50
1	331	Einzahlungen aus der Investitionstätigkeit	0,00	0,00	0,00
1	332	Einz. a.d. Rückzahlung von Darlehen u. gewähr. Vorschüssen	0,00	0,00	0,00
1	333	Einzahlungen aus Kapitaltransfers	0,00	0,00	0,00
SU	33	Summe Einzahlungen investive Gebarung	0,00	0,00	0,00
1	341	Auszahlungen aus der Investitionstätigkeit	0,00	0,00	0,00
1	342	Ausz. von gewährten Darlehen sowie gewährten Vorschüssen	0,00	0,00	0,00
1	343	Auszahlungen aus Kapitaltransfers	0,00	0,00	0,00

Rechnungsabschluss 2021**Finanzierungsrechnung Bereichsbudget 4 / Soziale Wohlfahrt und Wohnbauförderung - interne Vergütungen enthalten**

Ebene	Code	Mittelverwendungs- und -aufbringungsgruppe (1. & 2.Ebene)	RA 2021	VA 2021	Differenz
SU	34	Summe Auszahlungen investive Gebarung	0,00	0,00	0,00
SA2	SA2	Saldo (2) Geldfluss aus der Investiven Gebarung (33-34)	0,00	0,00	0,00
SA3	SA3	Saldo (3) Nettofinanzierungssaldo (SA1+SA2)	-421.152,50	-402.000,00	-19.152,50
1	351	Einzahlungen aus der Aufnahme von Finanzschulden	0,00	0,00	0,00
1	353	Einz. infolge Kapitaltausch b. derivat. Fin.instr. m.Grundg.	0,00	0,00	0,00
1	355	Einzahlungen aus dem Abgang von Finanzinstrumenten	0,00	0,00	0,00
SU	35	Summe Einzahlungen aus der Finanzierungstätigkeit	0,00	0,00	0,00
1	361	Auszahlungen aus der Tilgung von Finanzschulden	0,00	0,00	0,00
1	363	Ausz. infolge Kapitaltausch b. derivat. Fin.instr. m.Grundg.	0,00	0,00	0,00
1	365	Auszahlungen für den Erwerb von Finanzinstrumenten	0,00	0,00	0,00
SU	36	Summe Auszahlungen aus der Finanzierungstätigkeit	0,00	0,00	0,00
SA4	SA4	Saldo (4) Geldfluss aus der Finanzierungstätigkeit (35-36)	0,00	0,00	0,00
SA5	SA5	Saldo (5) Geldfluss aus VA-wirksamer Gebarung (SA3+SA4)	-421.152,50	-402.000,00	-19.152,50
1	370	Einzahlungen aus operativer Gebarung für investive Vorhaben	0,00	0,00	0,00
1	380	Auszahlungen aus operativer Gebarung für investive Vorhaben	0,00	0,00	0,00
SA51	SA51	Saldo Geldfluss aus operativer Gebarung für invest. Vorhaben	0,00	0,00	0,00

Rechnungsabschluss 2021
Ergebnisrechnung Bereichsbudget 5 / Gesundheit - interne Vergütungen enthalten

Ebene	Code	Mittelverwendungs- und -aufbringungsgruppe (1. & 2.Ebene)	RA 2021	VA 2021	Differenz
2	2114	Erträge aus Leistungen	9.773,17	0,00	9.773,17
2	2116	Erträge aus Veräußerung und sonstige Erträge	360,00	1.500,00	-1.140,00
1	211	Erträge aus der operativen Verwaltungstätigkeit	10.133,17	1.500,00	8.633,17
1	212	Erträge aus Transfers	0,00	0,00	0,00
1	213	Finanzerträge	0,00	0,00	0,00
SU	21	Summe Erträge	10.133,17	1.500,00	8.633,17
2	2211	Personalaufwand (Bezüge, Nebengeb., Mehrleistungen)	1.032,88	1.000,00	32,88
1	221	Personalaufwand	1.032,88	1.000,00	32,88
2	2224	Instandhaltung	0,00	100,00	-100,00
2	2225	Sonstiger Sachaufwand	9.380,78	2.800,00	6.580,78
1	222	Sachaufwand (ohne Transferaufwand)	9.380,78	2.900,00	6.480,78
2	2231	Transferaufwand an Träger des öffentlichen Rechts	619.327,97	614.300,00	5.027,97
2	2233	Transferaufwand an Unternehmen (mit Finanzunternehmen)	8.218,10	10.000,00	-1.781,90
2	2234	Transferaufwand an Haushalte und Org. ohne Erwerbscharakter	688,12	1.000,00	-311,88
1	223	Transferaufwand (laufende Transfers und Kapitaltransfers)	628.234,19	625.300,00	2.934,19
1	224	Finanzaufwand	0,00	0,00	0,00
SU	22	Summe Aufwendungen	638.647,85	629.200,00	9.447,85
SA0	SA0	(0) Nettoergebnis (21-22)	-628.514,68	-627.700,00	-814,68
1	230	Entnahmen von Haushaltsrücklagen	0,00	0,00	0,00
1	240	Zuweisung an Haushaltsrücklagen	0,00	0,00	0,00
SA0R	SA0R	Saldo Haushaltsrücklagen	0,00	0,00	0,00

Rechnungsabschluss 2021
Ergebnisrechnung Bereichsbudget 5 / Gesundheit - interne Vergütungen enthalten

Ebene	Code	Mittelverwendungs- und -aufbringungsgruppe (1. & 2.Ebene)	RA 2021	VA 2021	Differenz
SA00	SA00	Nettoergebnis nach Zuweisung und Entnahmen von HH-Rücklagen	-628.514,68	-627.700,00	-814,68

Rechnungsabschluss 2021
Finanzierungsrechnung Bereichsbudget 5 / Gesundheit - interne Vergütungen enthalten

Ebene	Code	Mittelverwendungs- und -aufbringungsgruppe (1. & 2.Ebene)	RA 2021	VA 2021	Differenz
2	3114	Einzahlungen aus Leistungen	9.773,17	0,00	9.773,17
2	3116	Einzahlungen aus Veräußerung von GWG und sonst. Einzahlungen	360,00	1.500,00	-1.140,00
1	311	Einzahlungen aus der operativen Verwaltungstätigkeit	10.133,17	1.500,00	8.633,17
1	312	Einzahlungen aus Transfers (ohne Kapitaltransfers)	0,00	0,00	0,00
1	313	Einzahlungen aus Finanzerträgen	0,00	0,00	0,00
SU	31	Summe Einzahlungen operative Gebarung	10.133,17	1.500,00	8.633,17
2	3211	Ausz. für Personalaufw. Bezüge, Nebengeb., Mehrleist.vergüt.	1.032,88	1.000,00	32,88
1	321	Auszahlungen aus Personalaufwand	1.032,88	1.000,00	32,88
2	3224	Auszahlungen für Instandhaltung	0,00	100,00	-100,00
2	3225	Sonstige Auszahlungen aus Sachaufwand	9.380,78	2.800,00	6.580,78
1	322	Auszahlungen aus Sachaufwand (ohne Transferaufwand)	9.380,78	2.900,00	6.480,78
2	3231	Transferzahlungen an Träger des öffentlichen Rechts	619.327,97	614.300,00	5.027,97
2	3233	Transferzahlungen an Unternehmen (inkl. Finanzunternehmen)	8.218,10	10.000,00	-1.781,90
2	3234	Transferzahl. an Haushalte und Org. ohne Erwerbscharakter	688,12	1.000,00	-311,88
1	323	Auszahlungen aus Transfers (ohne Kapitaltransfers)	628.234,19	625.300,00	2.934,19
1	324	Auszahlungen aus Finanzaufwand	0,00	0,00	0,00
SU	32	Summe Auszahlungen operative Gebarung	638.647,85	629.200,00	9.447,85
SA1	SA1	Saldo (1) Geldfluss aus der Operativen Gebarung (31-32)	-628.514,68	-627.700,00	-814,68
1	331	Einzahlungen aus der Investitionstätigkeit	0,00	0,00	0,00
1	332	Einz. a.d. Rückzahlung von Darlehen u. gewähr. Vorschüssen	0,00	0,00	0,00
1	333	Einzahlungen aus Kapitaltransfers	0,00	0,00	0,00
SU	33	Summe Einzahlungen investive Gebarung	0,00	0,00	0,00
1	341	Auszahlungen aus der Investitionstätigkeit	0,00	0,00	0,00

Rechnungsabschluss 2021
Finanzierungsrechnung Bereichsbudget 5 / Gesundheit - interne Vergütungen enthalten

Ebene	Code	Mittelverwendungs- und -aufbringungsgruppe (1. & 2.Ebene)	RA 2021	VA 2021	Differenz
1	342	Ausz. von gewährten Darlehen sowie gewährten Vorschüssen	0,00	0,00	0,00
1	343	Auszahlungen aus Kapitaltransfers	0,00	0,00	0,00
SU	34	Summe Auszahlungen investive Gebarung	0,00	0,00	0,00
SA2	SA2	Saldo (2) Geldfluss aus der Investiven Gebarung (33-34)	0,00	0,00	0,00
SA3	SA3	Saldo (3) Nettofinanzierungssaldo (SA1+SA2)	-628.514,68	-627.700,00	-814,68
1	351	Einzahlungen aus der Aufnahme von Finanzschulden	0,00	0,00	0,00
1	353	Einz. infolge Kapitaltausch b. derivat. Fin.instr. m.Grundg.	0,00	0,00	0,00
1	355	Einzahlungen aus dem Abgang von Finanzinstrumenten	0,00	0,00	0,00
SU	35	Summe Einzahlungen aus der Finanzierungstätigkeit	0,00	0,00	0,00
1	361	Auszahlungen aus der Tilgung von Finanzschulden	0,00	0,00	0,00
1	363	Ausz. infolge Kapitaltausch b. derivat. Fin.instr. m.Grundg.	0,00	0,00	0,00
1	365	Auszahlungen für den Erwerb von Finanzinstrumenten	0,00	0,00	0,00
SU	36	Summe Auszahlungen aus der Finanzierungstätigkeit	0,00	0,00	0,00
SA4	SA4	Saldo (4) Geldfluss aus der Finanzierungstätigkeit (35-36)	0,00	0,00	0,00
SA5	SA5	Saldo (5) Geldfluss aus VA-wirksamer Gebarung (SA3+SA4)	-628.514,68	-627.700,00	-814,68
1	370	Einzahlungen aus operativer Gebarung für investive Vorhaben	0,00	0,00	0,00
1	380	Auszahlungen aus operativer Gebarung für investive Vorhaben	0,00	0,00	0,00
SA51	SA51	Saldo Geldfluss aus operativer Gebarung für invest. Vorhaben	0,00	0,00	0,00

Rechnungsabschluss 2021

Ergebnisrechnung Bereichsbudget 6 / Straßen-und Wasserbau, Verkehr - interne Vergütungen enthalten

Ebene	Code	Mittelverwendungs- und -aufbringungsgruppe (1. & 2.Ebene)	RA 2021	VA 2021	Differenz
2	2114	Erträge aus Leistungen	13.000,00	13.000,00	0,00
2	2115	Erträge aus Besitz und wirtschaftlicher Tätigkeit	463,54	500,00	-36,46
2	2116	Erträge aus Veräußerung und sonstige Erträge	54,50	100,00	-45,50
2	2117	Nicht finanzierungswirksame operative Erträge	8,64	0,00	8,64
1	211	Erträge aus der operativen Verwaltungstätigkeit	13.526,68	13.600,00	-73,32
2	2121	Transferertrag von Trägern des öffentlichen Rechts	352.044,75	282.500,00	69.544,75
2	2124	Transferertrag von Haushalten & Org. ohne Erwerbscharakter	320,00	300,00	20,00
2	2127	Nicht finanzierungswirksamer Transferertrag	2.961,34	0,00	2.961,34
1	212	Erträge aus Transfers	355.326,09	282.800,00	72.526,09
1	213	Finanzerträge	0,00	0,00	0,00
SU	21	Summe Erträge	368.852,77	296.400,00	72.452,77
2	2211	Personalaufwand (Bezüge, Nebengeb., Mehrleistungen)	59.519,60	62.900,00	-3.380,40
2	2212	Gesetzlicher und freiwilliger Sozialaufwand	14.917,64	15.600,00	-682,36
2	2214	Nicht finanzierungswirksamer Personalaufwand	2.677,10	700,00	1.977,10
1	221	Personalaufwand	77.114,34	79.200,00	-2.085,66
2	2221	Gebrauchs- und Verbrauchsgüter, Handelswaren	6.723,41	7.200,00	-476,59
2	2222	Verwaltungs- und Betriebsaufwand	229,37	300,00	-70,63
2	2224	Instandhaltung	11.732,36	25.500,00	-13.767,64
2	2225	Sonstiger Sachaufwand	122,00	200,00	-78,00
2	2226	Nicht finanzierungswirksamer Sachaufwand	196.279,89	211.000,00	-14.720,11
1	222	Sachaufwand (ohne Transferaufwand)	215.087,03	244.200,00	-29.112,97
1	223	Transferaufwand (laufende Transfers und Kapitaltransfers)	0,00	0,00	0,00
2	2241	Zinsen Fin.sch,Fin.leas,Ford.kauf,deriv.Fin.instr. m.Grundg.	1.586,25	2.300,00	-713,75
1	224	Finanzaufwand	1.586,25	2.300,00	-713,75
SU	22	Summe Aufwendungen	293.787,62	325.700,00	-31.912,38

Rechnungsabschluss 2021**Ergebnisrechnung Bereichsbudget 6 / Straßen-und Wasserbau, Verkehr - interne Vergütungen enthalten**

Ebene	Code	Mittelverwendungs- und -aufbringungsgruppe (1. & 2.Ebene)	RA 2021	VA 2021	Differenz
SA0	SA0	(0) Nettoergebnis (21-22)	75.065,15	-29.300,00	104.365,15
1	230	Entnahmen von Haushaltsrücklagen	0,00	0,00	0,00
1	240	Zuweisung an Haushaltsrücklagen	0,00	0,00	0,00
SA0R	SA0R	Saldo Haushaltsrücklagen	0,00	0,00	0,00
SA00	SA00	Nettoergebnis nach Zuweisung und Entnahmen von HH-Rücklagen	75.065,15	-29.300,00	104.365,15

Rechnungsabschluss 2021

Finanzierungsrechnung Bereichsbudget 6 / Straßen-und Wasserbau, Verkehr - interne Vergütungen enthalten

Ebene	Code	Mittelverwendungs- und -aufbringungsgruppe (1. & 2.Ebene)	RA 2021	VA 2021	Differenz
2	3114	Einzahlungen aus Leistungen	13.000,00	13.000,00	0,00
2	3115	Einzahlungen aus Besitz und wirtschaftlicher Tätigkeit	463,54	500,00	-36,46
2	3116	Einzahlungen aus Veräußerung von GWG und sonst. Einzahlungen	54,50	100,00	-45,50
1	311	Einzahlungen aus der operativen Verwaltungstätigkeit	13.518,04	13.600,00	-81,96
2	3121	Transferzahlungen von Trägern des öffentlichen Rechts	352.044,75	282.500,00	69.544,75
2	3124	Transferzahl. von Haushalten und Org. ohne Erwerbscharakter	320,00	300,00	20,00
1	312	Einzahlungen aus Transfers (ohne Kapitaltransfers)	352.364,75	282.800,00	69.564,75
1	313	Einzahlungen aus Finanzerträgen	0,00	0,00	0,00
SU	31	Summe Einzahlungen operative Gebarung	365.882,79	296.400,00	69.482,79
2	3211	Ausz. für Personalaufw. Bezüge, Nebengeb., Mehrleist.vergüt.	59.519,60	62.900,00	-3.380,40
2	3212	Auszahlungen für gesetzliche und freiw. Sozialaufwendungen	14.917,64	15.600,00	-682,36
1	321	Auszahlungen aus Personalaufwand	74.437,24	78.500,00	-4.062,76
2	3221	Auszahlungen für Gebrauchs- u. Verbrauchsgüter, Handelswaren	6.723,41	7.200,00	-476,59
2	3222	Auszahlungen für Verwaltungs- und Betriebsaufwand	229,37	300,00	-70,63
2	3224	Auszahlungen für Instandhaltung	11.819,48	25.500,00	-13.680,52
2	3225	Sonstige Auszahlungen aus Sachaufwand	122,00	200,00	-78,00
1	322	Auszahlungen aus Sachaufwand (ohne Transferaufwand)	18.894,26	33.200,00	-14.305,74
1	323	Auszahlungen aus Transfers (ohne Kapitaltransfers)	0,00	0,00	0,00
2	3241	Ausz. Zinsaufw.,Fin.leas.,Ford.kauf,Fin.sch.,deriv.Fin.instr	1.586,25	2.300,00	-713,75
1	324	Auszahlungen aus Finanzaufwand	1.586,25	2.300,00	-713,75
SU	32	Summe Auszahlungen operative Gebarung	94.917,75	114.000,00	-19.082,25
SA1	SA1	Saldo (1) Geldfluss aus der Operativen Gebarung (31-32)	270.965,04	182.400,00	88.565,04
1	331	Einzahlungen aus der Investitionstätigkeit	0,00	0,00	0,00

Rechnungsabschluss 2021

Finanzierungsrechnung Bereichsbudget 6 / Straßen-und Wasserbau, Verkehr - interne Vergütungen enthalten

Ebene	Code	Mittelverwendungs- und -aufbringungsgruppe (1. & 2.Ebene)	RA 2021	VA 2021	Differenz
1	332	Einz. a.d. Rückzahlung von Darlehen u. gewähr. Vorschüssen	0,00	0,00	0,00
1	333	Einzahlungen aus Kapitaltransfers	0,00	0,00	0,00
SU	33	Summe Einzahlungen investive Gebarung	0,00	0,00	0,00
2	3412	Ausz. für den Erwerb von Grundstücken & Grundstückseinricht.	379.003,61	283.000,00	96.003,61
1	341	Auszahlungen aus der Investitionstätigkeit	379.003,61	283.000,00	96.003,61
1	342	Ausz. von gewährten Darlehen sowie gewährten Vorschüssen	0,00	0,00	0,00
1	343	Auszahlungen aus Kapitaltransfers	0,00	0,00	0,00
SU	34	Summe Auszahlungen investive Gebarung	379.003,61	283.000,00	96.003,61
SA2	SA2	Saldo (2) Geldfluss aus der Investiven Gebarung (33-34)	-379.003,61	-283.000,00	-96.003,61
SA3	SA3	Saldo (3) Nettofinanzierungssaldo (SA1+SA2)	-108.038,57	-100.600,00	-7.438,57
1	351	Einzahlungen aus der Aufnahme von Finanzschulden	0,00	0,00	0,00
1	353	Einz. infolge Kapitaltausch b. derivat. Fin.instr. m.Grundg.	0,00	0,00	0,00
1	355	Einzahlungen aus dem Abgang von Finanzinstrumenten	0,00	0,00	0,00
SU	35	Summe Einzahlungen aus der Finanzierungstätigkeit	0,00	0,00	0,00
2	3613	Ausz. aus empf. Darlehen von Unternehmen u. priv. Haushalten	5.000,00	0,00	5.000,00
2	3614	Auszahlungen aus Finanzschulden	39.760,00	44.800,00	-5.040,00
1	361	Auszahlungen aus der Tilgung von Finanzschulden	44.760,00	44.800,00	-40,00
1	363	Ausz. infolge Kapitaltausch b. derivat. Fin.instr. m.Grundg.	0,00	0,00	0,00
1	365	Auszahlungen für den Erwerb von Finanzinstrumenten	0,00	0,00	0,00
SU	36	Summe Auszahlungen aus der Finanzierungstätigkeit	44.760,00	44.800,00	-40,00

Rechnungsabschluss 2021**Finanzierungsrechnung Bereichsbudget 6 / Straßen-und Wasserbau, Verkehr - interne Vergütungen enthalten**

Ebene	Code	Mittelverwendungs- und -aufbringungsgruppe (1. & 2.Ebene)	RA 2021	VA 2021	Differenz
SA4	SA4	Saldo (4) Geldfluss aus der Finanzierungstätigkeit (35-36)	-44.760,00	-44.800,00	40,00
SA5	SA5	Saldo (5) Geldfluss aus VA-wirksamer Gebarung (SA3+SA4)	-152.798,57	-145.400,00	-7.398,57
1	370	Einzahlungen aus operativer Gebarung für investive Vorhaben	0,00	0,00	0,00
1	380	Auszahlungen aus operativer Gebarung für investive Vorhaben	0,00	0,00	0,00
SA51	SA51	Saldo Geldfluss aus operativer Gebarung für invest. Vorhaben	0,00	0,00	0,00

Rechnungsabschluss 2021

Ergebnisrechnung Bereichsbudget 7 / Wirtschaftsförderung - interne Vergütungen enthalten

Ebene	Code	Mittelverwendungs- und -aufbringungsgruppe (1. & 2.Ebene)	RA 2021	VA 2021	Differenz
1	211	Erträge aus der operativen Verwaltungstätigkeit	0,00	0,00	0,00
2	2121	Transferertrag von Trägern des öffentlichen Rechts	5.250,00	5.200,00	50,00
2	2127	Nicht finanzierungswirksamer Transferertrag	7.194,53	13.000,00	-5.805,47
1	212	Erträge aus Transfers	12.444,53	18.200,00	-5.755,47
1	213	Finanzerträge	0,00	0,00	0,00
SU	21	Summe Erträge	12.444,53	18.200,00	-5.755,47
1	221	Personalaufwand	0,00	0,00	0,00
2	2221	Gebrauchs- und Verbrauchsgüter, Handelswaren	1.245,15	2.000,00	-754,85
2	2224	Instandhaltung	7.598,23	0,00	7.598,23
2	2225	Sonstiger Sachaufwand	8.922,30	8.200,00	722,30
2	2226	Nicht finanzierungswirksamer Sachaufwand	40.240,50	50.000,00	-9.759,50
1	222	Sachaufwand (ohne Transferaufwand)	58.006,18	60.200,00	-2.193,82
2	2233	Transferaufwand an Unternehmen (mit Finanzunternehmen)	5.238,21	7.500,00	-2.261,79
2	2234	Transferaufwand an Haushalte und Org. ohne Erwerbscharakter	7.270,20	8.000,00	-729,80
1	223	Transferaufwand (laufende Transfers und Kapitaltransfers)	12.508,41	15.500,00	-2.991,59
2	2241	Zinsen Fin.sch,Fin.leas,Ford.kauf,deriv.Fin.instr. m.Grundg.	66,40	200,00	-133,60
1	224	Finanzaufwand	66,40	200,00	-133,60
SU	22	Summe Aufwendungen	70.580,99	75.900,00	-5.319,01
SA0	SA0	(0) Nettoergebnis (21-22)	-58.136,46	-57.700,00	-436,46
1	230	Entnahmen von Haushaltsrücklagen	0,00	0,00	0,00
1	240	Zuweisung an Haushaltsrücklagen	0,00	0,00	0,00
SA0R	SA0R	Saldo Haushaltsrücklagen	0,00	0,00	0,00

Rechnungsabschluss 2021**Ergebnisrechnung Bereichsbudget 7 / Wirtschaftsförderung - interne Vergütungen enthalten**

Ebene	Code	Mittelverwendungs- und -aufbringungsgruppe (1. & 2.Ebene)	RA 2021	VA 2021	Differenz
SA00	SA00	Nettoergebnis nach Zuweisung und Entnahmen von HH-Rücklagen	-58.136,46	-57.700,00	-436,46

Rechnungsabschluss 2021

Finanzierungsrechnung Bereichsbudget 7 / Wirtschaftsförderung - interne Vergütungen enthalten

Ebene	Code	Mittelverwendungs- und -aufbringungsgruppe (1. & 2.Ebene)	RA 2021	VA 2021	Differenz
1	311	Einzahlungen aus der operativen Verwaltungstätigkeit	0,00	0,00	0,00
2	3121	Transferzahlungen von Trägern des öffentlichen Rechts	5.250,00	5.200,00	50,00
1	312	Einzahlungen aus Transfers (ohne Kapitaltransfers)	5.250,00	5.200,00	50,00
1	313	Einzahlungen aus Finanzerträgen	0,00	0,00	0,00
SU	31	Summe Einzahlungen operative Gebarung	5.250,00	5.200,00	50,00
1	321	Auszahlungen aus Personalaufwand	0,00	0,00	0,00
2	3221	Auszahlungen für Gebrauchs- u. Verbrauchsgüter, Handelswaren	1.500,75	2.000,00	-499,25
2	3224	Auszahlungen für Instandhaltung	7.598,23	0,00	7.598,23
2	3225	Sonstige Auszahlungen aus Sachaufwand	8.922,30	8.200,00	722,30
1	322	Auszahlungen aus Sachaufwand (ohne Transferaufwand)	18.021,28	10.200,00	7.821,28
2	3233	Transferzahlungen an Unternehmen (inkl. Finanzunternehmen)	5.238,21	7.500,00	-2.261,79
2	3234	Transferzahl. an Haushalte und Org. ohne Erwerbscharakter	7.270,20	8.000,00	-729,80
1	323	Auszahlungen aus Transfers (ohne Kapitaltransfers)	12.508,41	15.500,00	-2.991,59
2	3241	Ausz. Zinsaufw.,Fin.leas.,Ford.kauf,Fin.sch.,deriv.Fin.instr	137,50	200,00	-62,50
1	324	Auszahlungen aus Finanzaufwand	137,50	200,00	-62,50
SU	32	Summe Auszahlungen operative Gebarung	30.667,19	25.900,00	4.767,19
SA1	SA1	Saldo (1) Geldfluss aus der Operativen Gebarung (31-32)	-25.417,19	-20.700,00	-4.717,19
1	331	Einzahlungen aus der Investitionstätigkeit	0,00	0,00	0,00
1	332	Einz. a.d. Rückzahlung von Darlehen u. gewähr. Vorschüssen	0,00	0,00	0,00
2	3331	Kapitaltransferzahlungen von Trägern des öffentlichen Rechts	5.250,00	5.300,00	-50,00
1	333	Einzahlungen aus Kapitaltransfers	5.250,00	5.300,00	-50,00
SU	33	Summe Einzahlungen investive Gebarung	5.250,00	5.300,00	-50,00
2	3412	Ausz. für den Erwerb von Grundstücken & Grundstückseinricht.	33.078,79	30.000,00	3.078,79

Rechnungsabschluss 2021
Finanzierungsrechnung Bereichsbudget 7 / Wirtschaftsförderung - interne Vergütungen enthalten

Ebene	Code	Mittelverwendungs- und -aufbringungsgruppe (1. & 2.Ebene)	RA 2021	VA 2021	Differenz
1	341	Auszahlungen aus der Investitionstätigkeit	33.078,79	30.000,00	3.078,79
1	342	Ausz. von gewährten Darlehen sowie gewährten Vorschüssen	0,00	0,00	0,00
1	343	Auszahlungen aus Kapitaltransfers	0,00	0,00	0,00
SU	34	Summe Auszahlungen investive Gebarung	33.078,79	30.000,00	3.078,79
SA2	SA2	Saldo (2) Geldfluss aus der Investiven Gebarung (33-34)	-27.828,79	-24.700,00	-3.128,79
SA3	SA3	Saldo (3) Nettofinanzierungssaldo (SA1+SA2)	-53.245,98	-45.400,00	-7.845,98
1	351	Einzahlungen aus der Aufnahme von Finanzschulden	0,00	0,00	0,00
1	353	Einz. infolge Kapitaltausch b. derivat. Fin.instr. m.Grundg.	0,00	0,00	0,00
1	355	Einzahlungen aus dem Abgang von Finanzinstrumenten	0,00	0,00	0,00
SU	35	Summe Einzahlungen aus der Finanzierungstätigkeit	0,00	0,00	0,00
2	3613	Ausz. aus empf. Darlehen von Unternehmen u. priv. Haushalten	2.000,00	0,00	2.000,00
2	3614	Auszahlungen aus Finanzschulden	0,00	2.000,00	-2.000,00
1	361	Auszahlungen aus der Tilgung von Finanzschulden	2.000,00	2.000,00	0,00
1	363	Ausz. infolge Kapitaltausch b. derivat. Fin.instr. m.Grundg.	0,00	0,00	0,00
1	365	Auszahlungen für den Erwerb von Finanzinstrumenten	0,00	0,00	0,00
SU	36	Summe Auszahlungen aus der Finanzierungstätigkeit	2.000,00	2.000,00	0,00
SA4	SA4	Saldo (4) Geldfluss aus der Finanzierungstätigkeit (35-36)	-2.000,00	-2.000,00	0,00
SA5	SA5	Saldo (5) Geldfluss aus VA-wirksamer Gebarung (SA3+SA4)	-55.245,98	-47.400,00	-7.845,98
2	3701	Einzahlungen aus operativer Gebarung für investive Vorhaben	22.578,79	19.500,00	3.078,79
1	370	Einzahlungen aus operativer Gebarung für investive Vorhaben	22.578,79	19.500,00	3.078,79

Rechnungsabschluss 2021
Finanzierungsrechnung Bereichsbudget 7 / Wirtschaftsförderung - interne Vergütungen enthalten

Ebene	Code	Mittelverwendungs- und -aufbringungsgruppe (1. & 2.Ebene)	RA 2021	VA 2021	Differenz
1	380	Auszahlungen aus operativer Gebarung für investive Vorhaben	0,00	0,00	0,00
SA51	SA51	Saldo Geldfluss aus operativer Gebarung für invest. Vorhaben	22.578,79	19.500,00	3.078,79

Rechnungsabschluss 2021

Ergebnisrechnung Bereichsbudget 8 / Dienstleistungen - interne Vergütungen enthalten

Ebene	Code	Mittelverwendungs- und -aufbringungsgruppe (1. & 2.Ebene)	RA 2021	VA 2021	Differenz
2	2111	Erträge aus eigenen Abgaben	51.072,45	60.000,00	-8.927,55
2	2113	Erträge aus Gebühren	511.952,22	510.000,00	1.952,22
2	2114	Erträge aus Leistungen	7.534,44	9.100,00	-1.565,56
2	2115	Erträge aus Besitz und wirtschaftlicher Tätigkeit	5.727,20	5.500,00	227,20
2	2116	Erträge aus Veräußerung und sonstige Erträge	43.173,59	27.800,00	15.373,59
1	211	Erträge aus der operativen Verwaltungstätigkeit	619.459,90	612.400,00	7.059,90
2	2121	Transferertrag von Trägern des öffentlichen Rechts	19.142,18	22.000,00	-2.857,82
2	2127	Nicht finanzierungswirksamer Transferertrag	31.535,56	31.100,00	435,56
1	212	Erträge aus Transfers	50.677,74	53.100,00	-2.422,26
2	2131	Erträge aus Zinsen	5,10	100,00	-94,90
1	213	Finanzerträge	5,10	100,00	-94,90
SU	21	Summe Erträge	670.142,74	665.600,00	4.542,74
1	221	Personalaufwand	0,00	0,00	0,00
2	2221	Gebrauchs- und Verbrauchsgüter, Handelswaren	3.480,68	7.300,00	-3.819,32
2	2222	Verwaltungs- und Betriebsaufwand	35.882,06	41.000,00	-5.117,94
2	2223	Leasing- und Mietaufwand	31.680,00	30.000,00	1.680,00
2	2224	Instandhaltung	18.218,75	31.900,00	-13.681,25
2	2225	Sonstiger Sachaufwand	106.187,60	111.700,00	-5.512,40
2	2226	Nicht finanzierungswirksamer Sachaufwand	105.815,06	120.000,00	-14.184,94
1	222	Sachaufwand (ohne Transferaufwand)	301.264,15	341.900,00	-40.635,85
2	2233	Transferaufwand an Unternehmen (mit Finanzunternehmen)	257.092,36	458.000,00	-200.907,64
1	223	Transferaufwand (laufende Transfers und Kapitaltransfers)	257.092,36	458.000,00	-200.907,64
2	2241	Zinsen Fin.sch,Fin.lease,Ford.kauf,deriv.Fin.instr. m.Grundg.	6.238,93	10.300,00	-4.061,07
1	224	Finanzaufwand	6.238,93	10.300,00	-4.061,07
SU	22	Summe Aufwendungen	564.595,44	810.200,00	-245.604,56

Rechnungsabschluss 2021**Ergebnisrechnung Bereichsbudget 8 / Dienstleistungen - interne Vergütungen enthalten**

Ebene	Code	Mittelverwendungs- und -aufbringungsgruppe (1. & 2.Ebene)	RA 2021	VA 2021	Differenz
SA0	SA0	(0) Nettoergebnis (21-22)	105.547,30	-144.600,00	250.147,30
1	230	Entnahmen von Haushaltsrücklagen	0,00	0,00	0,00
2	2401	Zuweisung an Haushaltsrücklagen	100.003,82	0,00	100.003,82
1	240	Zuweisung an Haushaltsrücklagen	100.003,82	0,00	100.003,82
SA0R	SA0R	Saldo Haushaltsrücklagen	-100.003,82	0,00	-100.003,82
SA00	SA00	Nettoergebnis nach Zuweisung und Entnahmen von HH-Rücklagen	5.543,48	-144.600,00	150.143,48

Rechnungsabschluss 2021

Finanzierungsrechnung Bereichsbudget 8 / Dienstleistungen - interne Vergütungen enthalten

Ebene	Code	Mittelverwendungs- und -aufbringungsgruppe (1. & 2.Ebene)	RA 2021	VA 2021	Differenz
2	3111	Einzahlungen aus eigenen Abgaben	53.077,45	60.000,00	-6.922,55
2	3113	Einzahlungen aus Gebühren	520.843,75	510.000,00	10.843,75
2	3114	Einzahlungen aus Leistungen	7.563,39	9.100,00	-1.536,61
2	3115	Einzahlungen aus Besitz und wirtschaftlicher Tätigkeit	5.727,20	5.500,00	227,20
2	3116	Einzahlungen aus Veräußerung von GWG und sonst. Einzahlungen	43.173,59	27.800,00	15.373,59
1	311	Einzahlungen aus der operativen Verwaltungstätigkeit	630.385,38	612.400,00	17.985,38
2	3121	Transferzahlungen von Trägern des öffentlichen Rechts	19.142,18	22.000,00	-2.857,82
1	312	Einzahlungen aus Transfers (ohne Kapitaltransfers)	19.142,18	22.000,00	-2.857,82
2	3131	Einzahlungen aus Zinserträgen	5,10	100,00	-94,90
1	313	Einzahlungen aus Finanzerträgen	5,10	100,00	-94,90
SU	31	Summe Einzahlungen operative Gebarung	649.532,66	634.500,00	15.032,66
1	321	Auszahlungen aus Personalaufwand	0,00	0,00	0,00
2	3221	Auszahlungen für Verbrauchs- u. Verbrauchsgüter, Handelswaren	3.580,33	7.300,00	-3.719,67
2	3222	Auszahlungen für Verwaltungs- und Betriebsaufwand	35.840,10	41.000,00	-5.159,90
2	3223	Auszahlungen für Leasing- und Mietaufwand	31.680,00	30.000,00	1.680,00
2	3224	Auszahlungen für Instandhaltung	18.583,22	31.900,00	-13.316,78
2	3225	Sonstige Auszahlungen aus Sachaufwand	104.766,42	111.700,00	-6.933,58
1	322	Auszahlungen aus Sachaufwand (ohne Transferaufwand)	194.450,07	221.900,00	-27.449,93
2	3233	Transferzahlungen an Unternehmen (inkl. Finanzunternehmen)	257.092,36	458.000,00	-200.907,64
1	323	Auszahlungen aus Transfers (ohne Kapitaltransfers)	257.092,36	458.000,00	-200.907,64
2	3241	Ausz. Zinsaufw.,Fin.leas.,Ford.kauf,Fin.sch.,deriv.Fin.instr	6.238,93	10.300,00	-4.061,07
1	324	Auszahlungen aus Finanzaufwand	6.238,93	10.300,00	-4.061,07
SU	32	Summe Auszahlungen operative Gebarung	457.781,36	690.200,00	-232.418,64
SA1	SA1	Saldo (1) Geldfluss aus der Operativen Gebarung (31-32)	191.751,30	-55.700,00	247.451,30

Rechnungsabschluss 2021

Finanzierungsrechnung Bereichsbudget 8 / Dienstleistungen - interne Vergütungen enthalten

Ebene	Code	Mittelverwendungs- und -aufbringungsgruppe (1. & 2.Ebene)	RA 2021	VA 2021	Differenz
1	331	Einzahlungen aus der Investitionstätigkeit	0,00	0,00	0,00
1	332	Einz. a.d. Rückzahlung von Darlehen u. gewähr. Vorschüssen	0,00	0,00	0,00
2	3331	Kapitaltransferzahlungen von Trägern des öffentlichen Rechts	0,00	100.000,00	-100.000,00
2	3333	Kapitaltransferzahlungen von Unternehmen	0,00	20.000,00	-20.000,00
2	3334	Kapitaltransferzahl. von Haush. und Org. o. Erwerbscharakter	40.175,15	5.000,00	35.175,15
1	333	Einzahlungen aus Kapitaltransfers	40.175,15	125.000,00	-84.824,85
SU	33	Summe Einzahlungen investive Gebarung	40.175,15	125.000,00	-84.824,85
2	3412	Ausz. für den Erwerb von Grundstücken & Grundstückseinricht.	30.431,15	45.000,00	-14.568,85
2	3413	Auszahlungen für den Erwerb von Gebäuden und Bauten	447.966,07	500.000,00	-52.033,93
2	3414	Ausz. f.d. Erwerb von techn. Anlagen, Fahrzeuge u. Maschinen	0,00	2.000,00	-2.000,00
2	3415	Ausz. f.d. Erwerb von Amts-, Betriebs- u. Geschäftsausstatt.	7.736,50	10.000,00	-2.263,50
1	341	Auszahlungen aus der Investitionstätigkeit	486.133,72	557.000,00	-70.866,28
1	342	Ausz. von gewährten Darlehen sowie gewährten Vorschüssen	0,00	0,00	0,00
1	343	Auszahlungen aus Kapitaltransfers	0,00	0,00	0,00
SU	34	Summe Auszahlungen investive Gebarung	486.133,72	557.000,00	-70.866,28
SA2	SA2	Saldo (2) Geldfluss aus der Investiven Gebarung (33-34)	-445.958,57	-432.000,00	-13.958,57
SA3	SA3	Saldo (3) Nettofinanzierungssaldo (SA1+SA2)	-254.207,27	-487.700,00	233.492,73
2	3514	Einzahlungen aus Finanzschulden (Finanzunternehmen)	250.000,00	250.000,00	0,00
1	351	Einzahlungen aus der Aufnahme von Finanzschulden	250.000,00	250.000,00	0,00
1	353	Einz. infolge Kapitaltausch b. derivat. Fin.instr. m.Grundg.	0,00	0,00	0,00
1	355	Einzahlungen aus dem Abgang von Finanzinstrumenten	0,00	0,00	0,00
SU	35	Summe Einzahlungen aus der Finanzierungstätigkeit	250.000,00	250.000,00	0,00

Rechnungsabschluss 2021
Finanzierungsrechnung Bereichsbudget 8 / Dienstleistungen - interne Vergütungen enthalten

Ebene	Code	Mittelverwendungs- und -aufbringungsgruppe (1. & 2.Ebene)	RA 2021	VA 2021	Differenz
2	3611	Ausz. aus empf. Darl. von öffentl. Körpersch. u. Rechtsträg.	0,00	15.300,00	-15.300,00
2	3613	Ausz. aus empf. Darlehen von Unternehmen u. priv. Haushalten	15.248,45	0,00	15.248,45
2	3614	Auszahlungen aus Finanzschulden	130.965,82	129.500,00	1.465,82
1	361	Auszahlungen aus der Tilgung von Finanzschulden	146.214,27	144.800,00	1.414,27
1	363	Ausz. infolge Kapitaltausch b. derivat. Fin.instr. m.Grundg.	0,00	0,00	0,00
1	365	Auszahlungen für den Erwerb von Finanzinstrumenten	0,00	0,00	0,00
SU	36	Summe Auszahlungen aus der Finanzierungstätigkeit	146.214,27	144.800,00	1.414,27
SA4	SA4	Saldo (4) Geldfluss aus der Finanzierungstätigkeit (35-36)	103.785,73	105.200,00	-1.414,27
SA5	SA5	Saldo (5) Geldfluss aus VA-wirksamer Gebarung (SA3+SA4)	-150.421,54	-382.500,00	232.078,46
2	3701	Einzahlungen aus operativer Gebarung für investive Vorhaben	20.305,56	35.000,00	-14.694,44
1	370	Einzahlungen aus operativer Gebarung für investive Vorhaben	20.305,56	35.000,00	-14.694,44
2	3801	Auszahlungen aus operativer Gebarung für investive Vorhaben	0,00	20.000,00	-20.000,00
1	380	Auszahlungen aus operativer Gebarung für investive Vorhaben	0,00	20.000,00	-20.000,00
SA51	SA51	Saldo Geldfluss aus operativer Gebarung für invest. Vorhaben	20.305,56	15.000,00	5.305,56

Rechnungsabschluss 2021
Ergebnisrechnung Bereichsbudget 9 / Finanzwirtschaft - interne Vergütungen enthalten

Ebene	Code	Mittelverwendungs- und -aufbringungsgruppe (1. & 2.Ebene)	RA 2021	VA 2021	Differenz
2	2111	Erträge aus eigenen Abgaben	763.195,73	745.300,00	17.895,73
2	2112	Erträge aus Ertragsanteilen	2.045.424,58	1.708.000,00	337.424,58
2	2114	Erträge aus Leistungen	200,00	200,00	0,00
2	2116	Erträge aus Veräußerung und sonstige Erträge	8.261,55	7.100,00	1.161,55
1	211	Erträge aus der operativen Verwaltungstätigkeit	2.817.081,86	2.460.600,00	356.481,86
2	2121	Transferertrag von Trägern des öffentlichen Rechts	119.820,91	80.200,00	39.620,91
1	212	Erträge aus Transfers	119.820,91	80.200,00	39.620,91
2	2131	Erträge aus Zinsen	57,96	600,00	-542,04
1	213	Finanzerträge	57,96	600,00	-542,04
SU	21	Summe Erträge	2.936.960,73	2.541.400,00	395.560,73
1	221	Personalaufwand	0,00	0,00	0,00
2	2221	Gebrauchs- und Verbrauchsgüter, Handelswaren	187,42	1.500,00	-1.312,58
2	2225	Sonstiger Sachaufwand	1,75	200,00	-198,25
1	222	Sachaufwand (ohne Transferaufwand)	189,17	1.700,00	-1.510,83
2	2231	Transferaufwand an Träger des öffentlichen Rechts	10.907,31	11.000,00	-92,69
1	223	Transferaufwand (laufende Transfers und Kapitaltransfers)	10.907,31	11.000,00	-92,69
2	2241	Zinsen Fin.sch,Fin.leas,Ford.kauf,deriv.Fin.instr. m.Grundg.	76,79	1.000,00	-923,21
2	2244	Sonstiger Finanzaufwand	2.896,78	5.400,00	-2.503,22
1	224	Finanzaufwand	2.973,57	6.400,00	-3.426,43
SU	22	Summe Aufwendungen	14.070,05	19.100,00	-5.029,95
SA0	SA0	(0) Nettoergebnis (21-22)	2.922.890,68	2.522.300,00	400.590,68
2	2301	Entnahmen von Haushaltsrücklagen	0,00	70.000,00	-70.000,00
1	230	Entnahmen von Haushaltsrücklagen	0,00	70.000,00	-70.000,00
2	2401	Zuweisung an Haushaltsrücklagen	5,25	0,00	5,25

Rechnungsabschluss 2021**Ergebnisrechnung Bereichsbudget 9 / Finanzwirtschaft - interne Vergütungen enthalten**

Ebene	Code	Mittelverwendungs- und -aufbringungsgruppe (1. & 2.Ebene)	RA 2021	VA 2021	Differenz
1	240	Zuweisung an Haushaltsrücklagen	5,25	0,00	5,25
SA0R	SA0R	Saldo Haushaltsrücklagen	-5,25	70.000,00	-70.005,25
SA00	SA00	Nettoergebnis nach Zuweisung und Entnahmen von HH-Rücklagen	2.922.885,43	2.592.300,00	330.585,43

Rechnungsabschluss 2021
Finanzierungsrechnung Bereichsbudget 9 / Finanzwirtschaft - interne Vergütungen enthalten

Ebene	Code	Mittelverwendungs- und -aufbringungsgruppe (1. & 2.Ebene)	RA 2021	VA 2021	Differenz
2	3111	Einzahlungen aus eigenen Abgaben	748.063,79	745.300,00	2.763,79
2	3112	Einzahlungen aus Ertragsanteilen	2.045.424,58	1.708.000,00	337.424,58
2	3114	Einzahlungen aus Leistungen	200,00	200,00	0,00
2	3116	Einzahlungen aus Veräußerung von GWG und sonst. Einzahlungen	8.261,55	7.100,00	1.161,55
1	311	Einzahlungen aus der operativen Verwaltungstätigkeit	2.801.949,92	2.460.600,00	341.349,92
2	3121	Transferzahlungen von Trägern des öffentlichen Rechts	119.820,91	80.200,00	39.620,91
1	312	Einzahlungen aus Transfers (ohne Kapitaltransfers)	119.820,91	80.200,00	39.620,91
2	3131	Einzahlungen aus Zinserträgen	57,96	600,00	-542,04
1	313	Einzahlungen aus Finanzerträgen	57,96	600,00	-542,04
SU	31	Summe Einzahlungen operative Gebarung	2.921.828,79	2.541.400,00	380.428,79
1	321	Auszahlungen aus Personalaufwand	0,00	0,00	0,00
2	3221	Auszahlungen für Gebrauchs- u. Verbrauchsgüter, Handelswaren	9,04	1.500,00	-1.490,96
2	3225	Sonstige Auszahlungen aus Sachaufwand	1,75	200,00	-198,25
1	322	Auszahlungen aus Sachaufwand (ohne Transferaufwand)	10,79	1.700,00	-1.689,21
2	3231	Transferzahlungen an Träger des öffentlichen Rechts	11.108,12	11.000,00	108,12
1	323	Auszahlungen aus Transfers (ohne Kapitaltransfers)	11.108,12	11.000,00	108,12
2	3241	Ausz. Zinsaufw.,Fin.leas.,Ford.kauf,Fin.sch.,deriv.Fin.instr	76,79	1.000,00	-923,21
2	3244	Sonstige Auszahlungen aus Finanzaufwendungen	2.897,15	5.400,00	-2.502,85
1	324	Auszahlungen aus Finanzaufwand	2.973,94	6.400,00	-3.426,06
SU	32	Summe Auszahlungen operative Gebarung	14.092,85	19.100,00	-5.007,15
SA1	SA1	Saldo (1) Geldfluss aus der Operativen Gebarung (31-32)	2.907.735,94	2.522.300,00	385.435,94
1	331	Einzahlungen aus der Investitionstätigkeit	0,00	0,00	0,00
1	332	Einz. a.d. Rückzahlung von Darlehen u. gewähr. Vorschüssen	0,00	0,00	0,00

Rechnungsabschluss 2021
Finanzierungsrechnung Bereichsbudget 9 / Finanzwirtschaft - interne Vergütungen enthalten

Ebene	Code	Mittelverwendungs- und -aufbringungsgruppe (1. & 2.Ebene)	RA 2021	VA 2021	Differenz
1	333	Einzahlungen aus Kapitaltransfers	0,00	0,00	0,00
SU	33	Summe Einzahlungen investive Gebarung	0,00	0,00	0,00
1	341	Auszahlungen aus der Investitionstätigkeit	0,00	0,00	0,00
1	342	Ausz. von gewährten Darlehen sowie gewährten Vorschüssen	0,00	0,00	0,00
1	343	Auszahlungen aus Kapitaltransfers	0,00	0,00	0,00
SU	34	Summe Auszahlungen investive Gebarung	0,00	0,00	0,00
SA2	SA2	Saldo (2) Geldfluss aus der Investiven Gebarung (33-34)	0,00	0,00	0,00
SA3	SA3	Saldo (3) Nettofinanzierungssaldo (SA1+SA2)	2.907.735,94	2.522.300,00	385.435,94
1	351	Einzahlungen aus der Aufnahme von Finanzschulden	0,00	0,00	0,00
1	353	Einz. infolge Kapitaltausch b. derivat. Fin.instr. m.Grundg.	0,00	0,00	0,00
1	355	Einzahlungen aus dem Abgang von Finanzinstrumenten	0,00	0,00	0,00
SU	35	Summe Einzahlungen aus der Finanzierungstätigkeit	0,00	0,00	0,00
1	361	Auszahlungen aus der Tilgung von Finanzschulden	0,00	0,00	0,00
1	363	Ausz. infolge Kapitaltausch b. derivat. Fin.instr. m.Grundg.	0,00	0,00	0,00
1	365	Auszahlungen für den Erwerb von Finanzinstrumenten	0,00	0,00	0,00
SU	36	Summe Auszahlungen aus der Finanzierungstätigkeit	0,00	0,00	0,00
SA4	SA4	Saldo (4) Geldfluss aus der Finanzierungstätigkeit (35-36)	0,00	0,00	0,00
SA5	SA5	Saldo (5) Geldfluss aus VA-wirksamer Gebarung (SA3+SA4)	2.907.735,94	2.522.300,00	385.435,94
1	370	Einzahlungen aus operativer Gebarung für investive Vorhaben	0,00	0,00	0,00

Rechnungsabschluss 2021
Finanzierungsrechnung Bereichsbudget 9 / Finanzwirtschaft - interne Vergütungen enthalten

Ebene	Code	Mittelverwendungs- und -aufbringungsgruppe (1. & 2.Ebene)	RA 2021	VA 2021	Differenz
2	3801	Auszahlungen aus operativer Gebarung für investive Vorhaben	236.676,24	195.500,00	41.176,24
1	380	Auszahlungen aus operativer Gebarung für investive Vorhaben	236.676,24	195.500,00	41.176,24
SA51	SA51	Saldo Geldfluss aus operativer Gebarung für invest. Vorhaben	-236.676,24	-195.500,00	-41.176,24

Rechnungsabschluss 2021

Detailnachweis RA / 000 Gewählte Gemeindeorgane - interne Vergütungen enthalten

Fonds	Konto	Bezeichnung	ERA 2021	EVA 2021	Differenz	FRA 2021	FVA 2021	Differenz
Fonds 000000		Gewählte Gemeindeorgane						
Operative Gebarung								
000000	868000	Lfd. Transferz. von priv. Haushalten	4.995,76	5.000,00	-4,24	4.995,76	5.000,00	-4,24
2	2124/3124	Transferertrag / -zahlungen von Haush. & Org. o.Erwerbschar.	4.995,76	5.000,00	-4,24	4.995,76	5.000,00	-4,24
1	212/312	Erträge aus Transfers / Einzahl. aus Transfers (ohne KT's)	4.995,76	5.000,00	-4,24	4.995,76	5.000,00	-4,24
SU	21/31	Summe Erträge / Einzahlungen operative Gebarung	4.995,76	5.000,00	-4,24	4.995,76	5.000,00	-4,24
000000	582000	Leistungen aus der Selbstträgerschaft	2.847,15	3.000,00	-152,85	2.847,15	3.000,00	-152,85
2	2212/3212	Gesetzlicher und freiwilliger Sozialaufwand / Auszahlungen	2.847,15	3.000,00	-152,85	2.847,15	3.000,00	-152,85
1	221/321	Personalaufwand / Auszahlungen aus Personalaufwand	2.847,15	3.000,00	-152,85	2.847,15	3.000,00	-152,85
000000	670000	Versicherungen	492,03	500,00	-7,97	492,03	500,00	-7,97
2	2222/3222	Verwaltungs- und Betriebsaufwand / Auszahlungen	492,03	500,00	-7,97	492,03	500,00	-7,97
000000	721000	Bezüge der gewählten Organe	105.894,47	109.400,00	-3.505,53	105.894,47	109.400,00	-3.505,53
000000	723000	Amtspauschalien u. Repräsentationsausg.	1.180,42	1.400,00	-219,58	1.180,42	1.400,00	-219,58
000000	724000	Reisegebühren	0,00	2.400,00	-2.400,00	0,00	2.400,00	-2.400,00
000000	728100	Kostenersätze für son. Leistungen	9.615,99	10.000,00	-384,01	9.615,99	10.000,00	-384,01
2	2225/3225	Sonstiger Sachaufwand / Sonstige Auszahl. aus Sachaufwand	116.690,88	123.200,00	-6.509,12	116.690,88	123.200,00	-6.509,12
1	222/322	Sachaufwand / Auszahlungen aus Sachaufwand (o.Transferaufw.)	117.182,91	123.700,00	-6.517,09	117.182,91	123.700,00	-6.517,09
000000	757000	Schulungen	3.169,70	3.500,00	-330,30	3.169,70	3.500,00	-330,30
2	2234/3234	Transferaufwand / -zahlungen an Haush. & Org.o.Erwerbschar.	3.169,70	3.500,00	-330,30	3.169,70	3.500,00	-330,30
1	223/323	Transferaufwand (lfd. u.KT's) / Auszahl. Transfers (ohne KT's)	3.169,70	3.500,00	-330,30	3.169,70	3.500,00	-330,30
SU	22/32	Summe Aufwendungen / Auszahlungen operative Gebarung	123.199,76	130.200,00	-7.000,24	123.199,76	130.200,00	-7.000,24
SA	SA0/SA1	(0) Nettoergeb. (21-22) / SA (1) Geldfluss op. Geb. (31-32)	-118.204,00	-125.200,00	6.996,00	-118.204,00	-125.200,00	6.996,00
SA	SA0R	Saldo Haushaltsrücklagen	0,00	0,00	0,00			
SA	SA00	Nettoergebnis nach Zuweisung und Entnahmen von HH-Rücklagen	-118.204,00	-125.200,00	6.996,00			
Investive Gebarung								

Rechnungsabschluss 2021

Detailnachweis RA / 000 Gewählte Gemeindeorgane - interne Vergütungen enthalten

Fonds	Konto	Bezeichnung	ERA 2021	EVA 2021	Differenz	FRA 2021	FVA 2021	Differenz
SU	33	Summe Einzahlungen investive Gebarung				0,00	0,00	0,00
SU	34	Summe Auszahlungen investive Gebarung				0,00	0,00	0,00
SA	SA2	Saldo (2) Geldfluss aus der Investiven Gebarung (33-34)				0,00	0,00	0,00
SA	SA3	Saldo (3) Nettofinanzierungssaldo (SA1+SA2)				-118.204,00	-125.200,00	6.996,00
Finanzierungstätigkeit								
SU	35	Summe Einzahlungen aus der Finanzierungstätigkeit				0,00	0,00	0,00
SU	36	Summe Auszahlungen aus der Finanzierungstätigkeit				0,00	0,00	0,00
SA	SA4	Saldo (4) Geldfluss aus der Finanzierungstätigkeit (35-36)				0,00	0,00	0,00
SA	SA5	Saldo (5) Geldfluss aus VA-wirksamer Gebarung (SA3+SA4)				-118.204,00	-125.200,00	6.996,00
Verrechnung zw. operativer Gebarung und investiven Vorhaben								
SA	SA51	Saldo Geldfluss aus operativer Gebarung für invest. Vorhaben				0,00	0,00	0,00
UA 000 Gewählte Gemeindeorgane								
UA 000	SA0/SA1	(0) Nettoergeb. (21-22) / SA (1) Geldfluss op. Geb. (31-32)	-118.204,00	-125.200,00	6.996,00	-118.204,00	-125.200,00	6.996,00
UA 000	SA00	Nettoergebnis nach Zuweisung und Entnahmen von HH-Rücklagen	-118.204,00	-125.200,00	6.996,00			
UA 000	SA2	Saldo (2) Geldfluss aus der Investiven Gebarung (33-34)				0,00	0,00	0,00
UA 000	SA3	Saldo (3) Nettofinanzierungssaldo (SA1+SA2)				-118.204,00	-125.200,00	6.996,00
UA 000	SA4	Saldo (4) Geldfluss aus der Finanzierungstätigkeit (35-36)				0,00	0,00	0,00
UA 000	SA5	Saldo (5) Geldfluss aus VA-wirksamer Gebarung (SA3+SA4)				-118.204,00	-125.200,00	6.996,00

Rechnungsabschluss 2021
Detailnachweis RA / 000 Gewählte Gemeindeorgane - interne Vergütungen enthalten

Fonds	Konto	Bezeichnung	ERA 2021	EVA 2021	Differenz	FRA 2021	FVA 2021	Differenz
A 00		Gewählte Gemeindeorgane						
A 00	SA0/SA1	(0) Nettoergeb. (21-22) / SA (1) Geldfluss op. Geb. (31-32)	-118.204,00	-125.200,00	6.996,00	-118.204,00	-125.200,00	6.996,00
A 00	SA00	Nettoergebnis nach Zuweisung und Entnahmen von HH-Rücklagen	-118.204,00	-125.200,00	6.996,00			
A 00	SA2	Saldo (2) Geldfluss aus der Investiven Gebarung (33-34)				0,00	0,00	0,00
A 00	SA3	Saldo (3) Nettofinanzierungssaldo (SA1+SA2)				-118.204,00	-125.200,00	6.996,00
A 00	SA4	Saldo (4) Geldfluss aus der Finanzierungstätigkeit (35-36)				0,00	0,00	0,00
A 00	SA5	Saldo (5) Geldfluss aus VA-wirksamer Gebarung (SA3+SA4)				-118.204,00	-125.200,00	6.996,00
A 00	SA51	Saldo Geldfluss aus operativer Gebarung für invest. Vorhaben				0,00	0,00	0,00

Rechnungsabschluss 2021

Detailnachweis RA / 010 Zentralamt - interne Vergütungen enthalten

Fonds	Konto	Bezeichnung	ERA 2021	EVA 2021	Differenz	FRA 2021	FVA 2021	Differenz
Fonds 010000		Zentralamt						
Operative Gebarung								
010000	816500	Interne Leistungsverrechnung Personal	37.000,00	37.000,00	0,00	37.000,00	37.000,00	0,00
010000	816600	Interne Leistungsverrechnung Sonstiges	10.000,00	10.000,00	0,00	10.000,00	10.000,00	0,00
2	2114/3114	Erträge / Einzahlungen aus Leistungen	47.000,00	47.000,00	0,00	47.000,00	47.000,00	0,00
010000	829000	Sonstige Einnahmen	1.881,36	2.000,00	-118,64	1.838,80	2.000,00	-161,20
2	2116/3116	Erträge / Einz. aus Veräußerung/GWG u. sonst. Erträge/Einz.	1.881,36	2.000,00	-118,64	1.838,80	2.000,00	-161,20
010000	817500	Erträge aus der Aufl. von sonst. Rückst. - Jub.	2.221,08	0,00	2.221,08	0,00	0,00	0,00
2	2117	Nicht finanzierungswirksame operative Erträge	2.221,08	0,00	2.221,08	0,00	0,00	0,00
1	211/311	Erträge / Einzahl. aus der operativen Verwaltungstätigkeit	51.102,44	49.000,00	2.102,44	48.838,80	49.000,00	-161,20
SU	21/31	Summe Erträge / Einzahlungen operative Gebarung	51.102,44	49.000,00	2.102,44	48.838,80	49.000,00	-161,20
010000	510000	Geldbezüge d. Vertragsbed. der Verw.	185.393,16	185.800,00	-406,84	185.393,16	185.800,00	-406,84
010000	511000	Geldb. Vertragsbed. in handw. Verwendung	8.622,74	8.500,00	122,74	8.622,74	8.500,00	122,74
010000	520000	Geldb. der ganzj. beschäftigten Angest.	13.417,07	12.000,00	1.417,07	13.417,07	12.000,00	1.417,07
010000	565000	Mehrleistungsvergütungen	4.017,58	7.000,00	-2.982,42	4.017,58	7.000,00	-2.982,42
010000	569000	Sonstige Nebengebühren	374,34	400,00	-25,66	374,34	400,00	-25,66
2	2211/3211	Personalaufwand / Ausz. (Bezüge, Nebengeb., Mehrleistungen)	211.824,89	213.700,00	-1.875,11	211.824,89	213.700,00	-1.875,11
010000	580000	Dienstgeberbeiträge FLAF	8.004,20	8.000,00	4,20	8.004,20	8.000,00	4,20
010000	582000	Leistungen aus der Selbstträgerschaft	55.389,86	52.000,00	3.389,86	55.389,86	52.000,00	3.389,86
2	2212/3212	Gesetzlicher und freiwilliger Sozialaufwand / Auszahlungen	63.394,06	60.000,00	3.394,06	63.394,06	60.000,00	3.394,06
010000	591000	Dotierung von Rückstellungen für Abfertigungen	4.225,29	2.900,00	1.325,29	0,00	0,00	0,00
010000	592000	Dot. von Rückstel. für Jubiläumswendungen	3.050,37	2.900,00	150,37	0,00	0,00	0,00
2	2214	Nicht finanzierungswirksamer Personalaufwand	7.275,66	5.800,00	1.475,66	0,00	0,00	0,00
1	221/321	Personalaufwand / Auszahlungen aus Personalaufwand	282.494,61	279.500,00	2.994,61	275.218,95	273.700,00	1.518,95
010000	400000	Geringwertige Wirtschaftsg. Anlageverm.	963,26	3.000,00	-2.036,74	963,26	3.000,00	-2.036,74
010000	451000	Brennstoffe	4.000,00	4.000,00	0,00	4.000,00	4.000,00	0,00

Rechnungsabschluss 2021

Detailnachweis RA / 010 Zentralamt - interne Vergütungen enthalten

Fonds	Konto	Bezeichnung	ERA 2021	EVA 2021	Differenz	FRA 2021	FVA 2021	Differenz
010000	454000	Reinigungsmittel	583,45	500,00	83,45	583,45	500,00	83,45
010000	456000	Schreib-, Zeichen- und son. Büromittel	2.203,51	2.200,00	3,51	2.393,10	2.200,00	193,10
010000	457000	Druckwerke	978,81	1.000,00	-21,19	976,29	1.000,00	-23,71
2	2221/3221	Gebrauchs- und Verbrauchsgüter, Handelswaren / Auszahlungen	8.729,03	10.700,00	-1.970,97	8.916,10	10.700,00	-1.783,90
010000	600000	Strom	1.472,79	1.500,00	-27,21	1.472,79	1.500,00	-27,21
010000	630000	Postdienste	9.139,05	8.000,00	1.139,05	8.867,59	8.000,00	867,59
010000	631000	Telekommunikationsdienste	4.037,67	3.000,00	1.037,67	3.801,58	3.000,00	801,58
010000	640000	Rechts- und Beratungsaufwand	212,00	2.000,00	-1.788,00	2.712,82	2.000,00	712,82
010000	670000	Versicherungen	6.356,47	7.000,00	-643,53	6.356,47	7.000,00	-643,53
2	2222/3222	Verwaltungs- und Betriebsaufwand / Auszahlungen	21.217,98	21.500,00	-282,02	23.211,25	21.500,00	1.711,25
010000	700000	Mietzinse	8.362,90	10.000,00	-1.637,10	8.362,90	10.000,00	-1.637,10
2	2223/3223	Leasing- und Mietaufwand / Ausz. für Leasing- u. Mietaufwand	8.362,90	10.000,00	-1.637,10	8.362,90	10.000,00	-1.637,10
010000	614000	Instandhaltung von Gebäuden	810,35	1.000,00	-189,65	810,35	1.000,00	-189,65
010000	616000	Instandhaltung von Maschinen u. Anlagen	42.071,43	40.000,00	2.071,43	43.882,08	40.000,00	3.882,08
010000	618000	Instandhaltung von son. Anlagen	0,00	200,00	-200,00	0,00	200,00	-200,00
2	2224/3224	Instandhaltung / Auszahlungen für Instandhaltung	42.881,78	41.200,00	1.681,78	44.692,43	41.200,00	3.492,43
010000	710000	Öffentliche Abgaben ohne Geb. gem. FAG	231,15	400,00	-168,85	231,15	400,00	-168,85
010000	724000	Reisegebühren	286,44	2.000,00	-1.713,56	286,44	2.000,00	-1.713,56
010000	728110	Entgelte für sonstige Leistungen	1.406,35	2.000,00	-593,65	1.406,35	2.000,00	-593,65
2	2225/3225	Sonstiger Sachaufwand / Sonstige Auszahl. aus Sachaufwand	1.923,94	4.400,00	-2.476,06	1.923,94	4.400,00	-2.476,06
010000	680010	Planmäßige Abschreibung	0,00	1.000,00	-1.000,00	0,00	0,00	0,00
010000	680600	Planm. Afa Technische Anlagen, Fahrzeuge/Maschine	87,42	0,00	87,42	0,00	0,00	0,00
010000	680700	Planm. Afa Amts, Betriebs/Geschäftsausstattung	1.092,09	0,00	1.092,09	0,00	0,00	0,00
2	2226/3226	Nicht finanz.wirks. Sachaufw. / Ausz. Inanspruchn.Haftungen	1.179,51	1.000,00	179,51	0,00	0,00	0,00
1	222/322	Sachaufwand / Auszahlungen aus Sachaufwand (o.Transferaufw.)	84.295,14	88.800,00	-4.504,86	87.106,62	87.800,00	-693,38
SU	22/32	Summe Aufwendungen / Auszahlungen operative Gebarung	366.789,75	368.300,00	-1.510,25	362.325,57	361.500,00	825,57
SA	SA0/SA1	(0) Nettoergeb. (21-22) / SA (1) Geldfluss op. Geb. (31-32)	-315.687,31	-319.300,00	3.612,69	-313.486,77	-312.500,00	-986,77

Rechnungsabschluss 2021

Detailnachweis RA / 010 Zentralamt - interne Vergütungen enthalten

Fonds	Konto	Bezeichnung	ERA 2021	EVA 2021	Differenz	FRA 2021	FVA 2021	Differenz
SA	SA0R	Saldo Haushaltsrücklagen	0,00	0,00	0,00			
SA	SA00	Nettoergebnis nach Zuweisung und Entnahmen von HH-Rücklagen	-315.687,31	-319.300,00	3.612,69			
Investive Gebarung								
SU	33	Summe Einzahlungen investive Gebarung				0,00	0,00	0,00
010000	042000	Amts-, Betriebs- und Geschäftsausstattung				1.538,89	2.000,00	-461,11
2	3415	Ausz. f.d. Erwerb von Amts-, Betriebs- u.Geschäftsausstatt.				1.538,89	2.000,00	-461,11
1	341	Auszahlungen aus der Investitionstätigkeit				1.538,89	2.000,00	-461,11
SU	34	Summe Auszahlungen investive Gebarung				1.538,89	2.000,00	-461,11
SA	SA2	Saldo (2) Geldfluss aus der Investiven Gebarung (33-34)				-1.538,89	-2.000,00	461,11
SA	SA3	Saldo (3) Nettofinanzierungssaldo (SA1+SA2)				-315.025,66	-314.500,00	-525,66
Finanzierungstätigkeit								
SU	35	Summe Einzahlungen aus der Finanzierungstätigkeit				0,00	0,00	0,00
SU	36	Summe Auszahlungen aus der Finanzierungstätigkeit				0,00	0,00	0,00
SA	SA4	Saldo (4) Geldfluss aus der Finanzierungstätigkeit (35-36)				0,00	0,00	0,00
SA	SA5	Saldo (5) Geldfluss aus VA-wirksamer Gebarung (SA3+SA4)				-315.025,66	-314.500,00	-525,66
Verrechnung zw. operativer Gebarung und investiven Vorhaben								
SA	SA51	Saldo Geldfluss aus operativer Gebarung für invest. Vorhaben				0,00	0,00	0,00
UA 010 Zentralamt								
UA 010	SA0/SA1	(0) Nettoergeb. (21-22) / SA (1) Geldfluss op. Geb. (31-32)	-315.687,31	-319.300,00	3.612,69	-313.486,77	-312.500,00	-986,77
UA 010	SA00	Nettoergebnis nach Zuweisung und Entnahmen von HH-Rücklagen	-315.687,31	-319.300,00	3.612,69			
UA 010	SA2	Saldo (2) Geldfluss aus der Investiven Gebarung (33-34)				-1.538,89	-2.000,00	461,11
UA 010	SA3	Saldo (3) Nettofinanzierungssaldo (SA1+SA2)				-315.025,66	-314.500,00	-525,66
UA 010	SA4	Saldo (4) Geldfluss aus der Finanzierungstätigkeit (35-36)				0,00	0,00	0,00
UA 010	SA5	Saldo (5) Geldfluss aus VA-wirksamer Gebarung (SA3+SA4)				-315.025,66	-314.500,00	-525,66

Rechnungsabschluss 2021

Detailnachweis RA / 019 Repräsentation - interne Vergütungen enthalten

Fonds	Konto	Bezeichnung	ERA 2021	EVA 2021	Differenz	FRA 2021	FVA 2021	Differenz
Fonds 019000		Repräsentation						
Operative Gebarung								
SU	21/31	Summe Erträge / Einzahlungen operative Gebarung	0,00	0,00	0,00	0,00	0,00	0,00
019000	723000	Amtspauschalien u. Repräsentationsausg.	4.324,15	8.000,00	-3.675,85	4.324,15	8.000,00	-3.675,85
2	2225/3225	Sonstiger Sachaufwand / Sonstige Auszahl. aus Sachaufwand	4.324,15	8.000,00	-3.675,85	4.324,15	8.000,00	-3.675,85
1	222/322	Sachaufwand / Auszahlungen aus Sachaufwand (o.Transferaufw.)	4.324,15	8.000,00	-3.675,85	4.324,15	8.000,00	-3.675,85
SU	22/32	Summe Aufwendungen / Auszahlungen operative Gebarung	4.324,15	8.000,00	-3.675,85	4.324,15	8.000,00	-3.675,85
SA	SA0/SA1	(0) Nettoergeb. (21-22) / SA (1) Geldfluss op. Geb. (31-32)	-4.324,15	-8.000,00	3.675,85	-4.324,15	-8.000,00	3.675,85
SA	SA0R	Saldo Haushaltsrücklagen	0,00	0,00	0,00			
SA	SA00	Nettoergebnis nach Zuweisung und Entnahmen von HH-Rücklagen	-4.324,15	-8.000,00	3.675,85			
Investive Gebarung								
SU	33	Summe Einzahlungen investive Gebarung				0,00	0,00	0,00
SU	34	Summe Auszahlungen investive Gebarung				0,00	0,00	0,00
SA	SA2	Saldo (2) Geldfluss aus der Investiven Gebarung (33-34)				0,00	0,00	0,00
SA	SA3	Saldo (3) Nettofinanzierungssaldo (SA1+SA2)				-4.324,15	-8.000,00	3.675,85
Finanzierungstätigkeit								
SU	35	Summe Einzahlungen aus der Finanzierungstätigkeit				0,00	0,00	0,00
SU	36	Summe Auszahlungen aus der Finanzierungstätigkeit				0,00	0,00	0,00
SA	SA4	Saldo (4) Geldfluss aus der Finanzierungstätigkeit (35-36)				0,00	0,00	0,00
SA	SA5	Saldo (5) Geldfluss aus VA-wirksamer Gebarung (SA3+SA4)				-4.324,15	-8.000,00	3.675,85
Verrechnung zw. operativer Gebarung und investiven Vorhaben								
SA	SA51	Saldo Geldfluss aus operativer Gebarung für invest. Vorhaben				0,00	0,00	0,00

Rechnungsabschluss 2021
Detailnachweis RA / 019 Repräsentation - interne Vergütungen enthalten

Fonds	Konto	Bezeichnung	ERA 2021	EVA 2021	Differenz	FRA 2021	FVA 2021	Differenz
UA 019		Repräsentation						
UA 019	SA0/SA1	(0) Nettoergeb. (21-22) / SA (1) Geldfluss op. Geb. (31-32)	-4.324,15	-8.000,00	3.675,85	-4.324,15	-8.000,00	3.675,85
UA 019	SA00	Nettoergebnis nach Zuweisung und Entnahmen von HH-Rücklagen	-4.324,15	-8.000,00	3.675,85			
UA 019	SA2	Saldo (2) Geldfluss aus der Investiven Gebarung (33-34)				0,00	0,00	0,00
UA 019	SA3	Saldo (3) Nettofinanzierungssaldo (SA1+SA2)				-4.324,15	-8.000,00	3.675,85
UA 019	SA4	Saldo (4) Geldfluss aus der Finanzierungstätigkeit (35-36)				0,00	0,00	0,00
UA 019	SA5	Saldo (5) Geldfluss aus VA-wirksamer Gebarung (SA3+SA4)				-4.324,15	-8.000,00	3.675,85
A 01		Hauptverwaltung						
A 01	SA0/SA1	(0) Nettoergeb. (21-22) / SA (1) Geldfluss op. Geb. (31-32)	-320.011,46	-327.300,00	7.288,54	-317.810,92	-320.500,00	2.689,08
A 01	SA00	Nettoergebnis nach Zuweisung und Entnahmen von HH-Rücklagen	-320.011,46	-327.300,00	7.288,54			
A 01	SA2	Saldo (2) Geldfluss aus der Investiven Gebarung (33-34)				-1.538,89	-2.000,00	461,11
A 01	SA3	Saldo (3) Nettofinanzierungssaldo (SA1+SA2)				-319.349,81	-322.500,00	3.150,19
A 01	SA4	Saldo (4) Geldfluss aus der Finanzierungstätigkeit (35-36)				0,00	0,00	0,00
A 01	SA5	Saldo (5) Geldfluss aus VA-wirksamer Gebarung (SA3+SA4)				-319.349,81	-322.500,00	3.150,19
A 01	SA51	Saldo Geldfluss aus operativer Gebarung für invest. Vorhaben				0,00	0,00	0,00

Rechnungsabschluss 2021

Detailnachweis RA / 021 Statistisches Amt - interne Vergütungen enthalten

Fonds	Konto	Bezeichnung	ERA 2021	EVA 2021	Differenz	FRA 2021	FVA 2021	Differenz
Fonds 021000		Statistisches Amt						
Operative Gebarung								
021000	816000	Kostenbeiträge (Kostenersätze) für sonst. Leist.	59,74	400,00	-340,26	59,74	400,00	-340,26
2	2114/3114	Erträge / Einzahlungen aus Leistungen	59,74	400,00	-340,26	59,74	400,00	-340,26
1	211/311	Erträge / Einzahl. aus der operativen Verwaltungstätigkeit	59,74	400,00	-340,26	59,74	400,00	-340,26
SU	21/31	Summe Erträge / Einzahlungen operative Gebarung	59,74	400,00	-340,26	59,74	400,00	-340,26
021000	728100	Kostenersätze für son. Leistungen	0,00	100,00	-100,00	0,00	100,00	-100,00
2	2225/3225	Sonstiger Sachaufwand / Sonstige Auszahl. aus Sachaufwand	0,00	100,00	-100,00	0,00	100,00	-100,00
1	222/322	Sachaufwand / Auszahlungen aus Sachaufwand (o.Transferaufw.)	0,00	100,00	-100,00	0,00	100,00	-100,00
SU	22/32	Summe Aufwendungen / Auszahlungen operative Gebarung	0,00	100,00	-100,00	0,00	100,00	-100,00
SA	SA0/SA1	(0) Nettoergeb. (21-22) / SA (1) Geldfluss op. Geb. (31-32)	59,74	300,00	-240,26	59,74	300,00	-240,26
SA	SA0R	Saldo Haushaltsrücklagen	0,00	0,00	0,00			
SA	SA00	Nettoergebnis nach Zuweisung und Entnahmen von HH-Rücklagen	59,74	300,00	-240,26			
Investive Gebarung								
SU	33	Summe Einzahlungen investive Gebarung				0,00	0,00	0,00
SU	34	Summe Auszahlungen investive Gebarung				0,00	0,00	0,00
SA	SA2	Saldo (2) Geldfluss aus der Investiven Gebarung (33-34)				0,00	0,00	0,00
SA	SA3	Saldo (3) Nettofinanzierungssaldo (SA1+SA2)				59,74	300,00	-240,26
Finanzierungstätigkeit								
SU	35	Summe Einzahlungen aus der Finanzierungstätigkeit				0,00	0,00	0,00
SU	36	Summe Auszahlungen aus der Finanzierungstätigkeit				0,00	0,00	0,00
SA	SA4	Saldo (4) Geldfluss aus der Finanzierungstätigkeit (35-36)				0,00	0,00	0,00
SA	SA5	Saldo (5) Geldfluss aus VA-wirksamer Gebarung (SA3+SA4)				59,74	300,00	-240,26
Verrechnung zw. operativer Gebarung und investiven Vorhaben								
SA	SA51	Saldo Geldfluss aus operativer Gebarung für invest. Vorhaben				0,00	0,00	0,00

Rechnungsabschluss 2021
Detailnachweis RA / 021 Statistisches Amt - interne Vergütungen enthalten

Fonds	Konto	Bezeichnung	ERA 2021	EVA 2021	Differenz	FRA 2021	FVA 2021	Differenz
UA 021		Statistisches Amt						
UA 021	SA0/SA1	(0) Nettoergeb. (21-22) / SA (1) Geldfluss op. Geb. (31-32)	59,74	300,00	-240,26	59,74	300,00	-240,26
UA 021	SA00	Nettoergebnis nach Zuweisung und Entnahmen von HH-Rücklagen	59,74	300,00	-240,26			
UA 021	SA2	Saldo (2) Geldfluss aus der Investiven Gebarung (33-34)				0,00	0,00	0,00
UA 021	SA3	Saldo (3) Nettofinanzierungssaldo (SA1+SA2)				59,74	300,00	-240,26
UA 021	SA4	Saldo (4) Geldfluss aus der Finanzierungstätigkeit (35-36)				0,00	0,00	0,00
UA 021	SA5	Saldo (5) Geldfluss aus VA-wirksamer Gebarung (SA3+SA4)				59,74	300,00	-240,26

Rechnungsabschluss 2021

Detailnachweis RA / 022 Standesamt - interne Vergütungen enthalten

Fonds	Konto	Bezeichnung	ERA 2021	EVA 2021	Differenz	FRA 2021	FVA 2021	Differenz
Fonds 022000		Standesamt						
Operative Gebarung								
SU	21/31	Summe Erträge / Einzahlungen operative Gebarung	0,00	0,00	0,00	0,00	0,00	0,00
022000	752000	Lfd. Transferz. an Gemeinden/Gdeverbände	15.095,71	17.000,00	-1.904,29	14.001,28	17.000,00	-2.998,72
2	2231/3231	Transferaufwand / -zahlungen an Träger des öffentl. Rechts	15.095,71	17.000,00	-1.904,29	14.001,28	17.000,00	-2.998,72
1	223/323	Transferaufwand (lfd. u.KTs) / Auszahl. Transfers (ohne KTs)	15.095,71	17.000,00	-1.904,29	14.001,28	17.000,00	-2.998,72
SU	22/32	Summe Aufwendungen / Auszahlungen operative Gebarung	15.095,71	17.000,00	-1.904,29	14.001,28	17.000,00	-2.998,72
SA	SA0/SA1	(0) Nettoergeb. (21-22) / SA (1) Geldfluss op. Geb. (31-32)	-15.095,71	-17.000,00	1.904,29	-14.001,28	-17.000,00	2.998,72
SA	SA0R	Saldo Haushaltsrücklagen	0,00	0,00	0,00			
SA	SA00	Nettoergebnis nach Zuweisung und Entnahmen von HH-Rücklagen	-15.095,71	-17.000,00	1.904,29			
Investive Gebarung								
SU	33	Summe Einzahlungen investive Gebarung				0,00	0,00	0,00
SU	34	Summe Auszahlungen investive Gebarung				0,00	0,00	0,00
SA	SA2	Saldo (2) Geldfluss aus der Investiven Gebarung (33-34)				0,00	0,00	0,00
SA	SA3	Saldo (3) Nettofinanzierungssaldo (SA1+SA2)				-14.001,28	-17.000,00	2.998,72
Finanzierungstätigkeit								
SU	35	Summe Einzahlungen aus der Finanzierungstätigkeit				0,00	0,00	0,00
SU	36	Summe Auszahlungen aus der Finanzierungstätigkeit				0,00	0,00	0,00
SA	SA4	Saldo (4) Geldfluss aus der Finanzierungstätigkeit (35-36)				0,00	0,00	0,00
SA	SA5	Saldo (5) Geldfluss aus VA-wirksamer Gebarung (SA3+SA4)				-14.001,28	-17.000,00	2.998,72
Verrechnung zw. operativer Gebarung und investiven Vorhaben								
SA	SA51	Saldo Geldfluss aus operativer Gebarung für invest. Vorhaben				0,00	0,00	0,00

Rechnungsabschluss 2021
Detailnachweis RA / 022 Standesamt - interne Vergütungen enthalten

Fonds	Konto	Bezeichnung	ERA 2021	EVA 2021	Differenz	FRA 2021	FVA 2021	Differenz
UA 022		Standesamt						
UA 022	SA0/SA1	(0) Nettoergeb. (21-22) / SA (1) Geldfluss op. Geb. (31-32)	-15.095,71	-17.000,00	1.904,29	-14.001,28	-17.000,00	2.998,72
UA 022	SA00	Nettoergebnis nach Zuweisung und Entnahmen von HH-Rücklagen	-15.095,71	-17.000,00	1.904,29			
UA 022	SA2	Saldo (2) Geldfluss aus der Investiven Gebarung (33-34)				0,00	0,00	0,00
UA 022	SA3	Saldo (3) Nettofinanzierungssaldo (SA1+SA2)				-14.001,28	-17.000,00	2.998,72
UA 022	SA4	Saldo (4) Geldfluss aus der Finanzierungstätigkeit (35-36)				0,00	0,00	0,00
UA 022	SA5	Saldo (5) Geldfluss aus VA-wirksamer Gebarung (SA3+SA4)				-14.001,28	-17.000,00	2.998,72

Rechnungsabschluss 2021

Detailnachweis RA / 024 Wahlamt - interne Vergütungen enthalten

Fonds	Konto	Bezeichnung	ERA 2021	EVA 2021	Differenz	FRA 2021	FVA 2021	Differenz
Fonds 024000		Wahlamt						
Operative Gebarung								
024000	816000	Kostenbeiträge (Kostenersätze) für sonst. Leist.	3.880,95	2.000,00	1.880,95	3.880,95	2.000,00	1.880,95
2	2114/3114	Erträge / Einzahlungen aus Leistungen	3.880,95	2.000,00	1.880,95	3.880,95	2.000,00	1.880,95
1	211/311	Erträge / Einzahl. aus der operativen Verwaltungstätigkeit	3.880,95	2.000,00	1.880,95	3.880,95	2.000,00	1.880,95
SU	21/31	Summe Erträge / Einzahlungen operative Gebarung	3.880,95	2.000,00	1.880,95	3.880,95	2.000,00	1.880,95
024000	728200	Kosten der Wahlen	65,12	4.000,00	-3.934,88	65,12	4.000,00	-3.934,88
2	2225/3225	Sonstiger Sachaufwand / Sonstige Auszahl. aus Sachaufwand	65,12	4.000,00	-3.934,88	65,12	4.000,00	-3.934,88
1	222/322	Sachaufwand / Auszahlungen aus Sachaufwand (o.Transferaufw.)	65,12	4.000,00	-3.934,88	65,12	4.000,00	-3.934,88
SU	22/32	Summe Aufwendungen / Auszahlungen operative Gebarung	65,12	4.000,00	-3.934,88	65,12	4.000,00	-3.934,88
SA	SA0/SA1	(0) Nettoergeb. (21-22) / SA (1) Geldfluss op. Geb. (31-32)	3.815,83	-2.000,00	5.815,83	3.815,83	-2.000,00	5.815,83
SA	SA0R	Saldo Haushaltsrücklagen	0,00	0,00	0,00			
SA	SA00	Nettoergebnis nach Zuweisung und Entnahmen von HH-Rücklagen	3.815,83	-2.000,00	5.815,83			
Investive Gebarung								
SU	33	Summe Einzahlungen investive Gebarung				0,00	0,00	0,00
SU	34	Summe Auszahlungen investive Gebarung				0,00	0,00	0,00
SA	SA2	Saldo (2) Geldfluss aus der Investiven Gebarung (33-34)				0,00	0,00	0,00
SA	SA3	Saldo (3) Nettofinanzierungssaldo (SA1+SA2)				3.815,83	-2.000,00	5.815,83
Finanzierungstätigkeit								
SU	35	Summe Einzahlungen aus der Finanzierungstätigkeit				0,00	0,00	0,00
SU	36	Summe Auszahlungen aus der Finanzierungstätigkeit				0,00	0,00	0,00
SA	SA4	Saldo (4) Geldfluss aus der Finanzierungstätigkeit (35-36)				0,00	0,00	0,00
SA	SA5	Saldo (5) Geldfluss aus VA-wirksamer Gebarung (SA3+SA4)				3.815,83	-2.000,00	5.815,83
Verrechnung zw. operativer Gebarung und investiven Vorhaben								
SA	SA51	Saldo Geldfluss aus operativer Gebarung für invest. Vorhaben				0,00	0,00	0,00

Rechnungsabschluss 2021
Detailnachweis RA / 024 Wahlamt - interne Vergütungen enthalten

Fonds	Konto	Bezeichnung	ERA 2021	EVA 2021	Differenz	FRA 2021	FVA 2021	Differenz
UA 024		Wahlamt						
UA 024	SA0/SA1	(0) Nettoergeb. (21-22) / SA (1) Geldfluss op. Geb. (31-32)	3.815,83	-2.000,00	5.815,83	3.815,83	-2.000,00	5.815,83
UA 024	SA00	Nettoergebnis nach Zuweisung und Entnahmen von HH-Rücklagen	3.815,83	-2.000,00	5.815,83			
UA 024	SA2	Saldo (2) Geldfluss aus der Investiven Gebarung (33-34)				0,00	0,00	0,00
UA 024	SA3	Saldo (3) Nettofinanzierungssaldo (SA1+SA2)				3.815,83	-2.000,00	5.815,83
UA 024	SA4	Saldo (4) Geldfluss aus der Finanzierungstätigkeit (35-36)				0,00	0,00	0,00
UA 024	SA5	Saldo (5) Geldfluss aus VA-wirksamer Gebarung (SA3+SA4)				3.815,83	-2.000,00	5.815,83

Rechnungsabschluss 2021

Detailnachweis RA / 029 Amtsgebäude - interne Vergütungen enthalten

Fonds	Konto	Bezeichnung	ERA 2021	EVA 2021	Differenz	FRA 2021	FVA 2021	Differenz
Fonds 029000		Amtsgebäude						
Operative Gebarung								
SU 21/31		Summe Erträge / Einzahlungen operative Gebarung	0,00	0,00	0,00	0,00	0,00	0,00
029000	680010	Planmäßige Abschreibung	0,00	14.000,00	-14.000,00	0,00	0,00	0,00
029000	680300	Planm. Afa Gebäude/Bauten	14.000,00	0,00	14.000,00	0,00	0,00	0,00
2	2226/3226	Nicht finanz.wirks. Sachaufw. / Ausz. Inanspruchn.Haftungen	14.000,00	14.000,00	0,00	0,00	0,00	0,00
1	222/322	Sachaufwand / Auszahlungen aus Sachaufwand (o.Transferaufw.)	14.000,00	14.000,00	0,00	0,00	0,00	0,00
SU 22/32		Summe Aufwendungen / Auszahlungen operative Gebarung	14.000,00	14.000,00	0,00	0,00	0,00	0,00
SA SA0/SA1		(0) Nettoergeb. (21-22) / SA (1) Geldfluss op. Geb. (31-32)	-14.000,00	-14.000,00	0,00	0,00	0,00	0,00
SA SA0R		Saldo Haushaltsrücklagen	0,00	0,00	0,00			
SA SA00		Nettoergebnis nach Zuweisung und Entnahmen von HH-Rücklagen	-14.000,00	-14.000,00	0,00			
Investive Gebarung								
SU 33		Summe Einzahlungen investive Gebarung				0,00	0,00	0,00
SU 34		Summe Auszahlungen investive Gebarung				0,00	0,00	0,00
SA SA2		Saldo (2) Geldfluss aus der Investiven Gebarung (33-34)				0,00	0,00	0,00
SA SA3		Saldo (3) Nettofinanzierungssaldo (SA1+SA2)				0,00	0,00	0,00
Finanzierungstätigkeit								
SU 35		Summe Einzahlungen aus der Finanzierungstätigkeit				0,00	0,00	0,00
SU 36		Summe Auszahlungen aus der Finanzierungstätigkeit				0,00	0,00	0,00
SA SA4		Saldo (4) Geldfluss aus der Finanzierungstätigkeit (35-36)				0,00	0,00	0,00
SA SA5		Saldo (5) Geldfluss aus VA-wirksamer Gebarung (SA3+SA4)				0,00	0,00	0,00
Verrechnung zw. operativer Gebarung und investiven Vorhaben								
SA SA51		Saldo Geldfluss aus operativer Gebarung für invest. Vorhaben				0,00	0,00	0,00

Rechnungsabschluss 2021
Detailnachweis RA / 029 Amtsgebäude - interne Vergütungen enthalten

Fonds	Konto	Bezeichnung	ERA 2021	EVA 2021	Differenz	FRA 2021	FVA 2021	Differenz
UA 029		Amtsgebäude						
UA 029	SA0/SA1	(0) Nettoergeb. (21-22) / SA (1) Geldfluss op. Geb. (31-32)	-14.000,00	-14.000,00	0,00	0,00	0,00	0,00
UA 029	SA00	Nettoergebnis nach Zuweisung und Entnahmen von HH-Rücklagen	-14.000,00	-14.000,00	0,00			
UA 029	SA2	Saldo (2) Geldfluss aus der Investiven Gebarung (33-34)				0,00	0,00	0,00
UA 029	SA3	Saldo (3) Nettofinanzierungssaldo (SA1+SA2)				0,00	0,00	0,00
UA 029	SA4	Saldo (4) Geldfluss aus der Finanzierungstätigkeit (35-36)				0,00	0,00	0,00
UA 029	SA5	Saldo (5) Geldfluss aus VA-wirksamer Gebarung (SA3+SA4)				0,00	0,00	0,00
A 02		Hauptverwaltung						
A 02	SA0/SA1	(0) Nettoergeb. (21-22) / SA (1) Geldfluss op. Geb. (31-32)	-25.220,14	-32.700,00	7.479,86	-10.125,71	-18.700,00	8.574,29
A 02	SA00	Nettoergebnis nach Zuweisung und Entnahmen von HH-Rücklagen	-25.220,14	-32.700,00	7.479,86			
A 02	SA2	Saldo (2) Geldfluss aus der Investiven Gebarung (33-34)				0,00	0,00	0,00
A 02	SA3	Saldo (3) Nettofinanzierungssaldo (SA1+SA2)				-10.125,71	-18.700,00	8.574,29
A 02	SA4	Saldo (4) Geldfluss aus der Finanzierungstätigkeit (35-36)				0,00	0,00	0,00
A 02	SA5	Saldo (5) Geldfluss aus VA-wirksamer Gebarung (SA3+SA4)				-10.125,71	-18.700,00	8.574,29
A 02	SA51	Saldo Geldfluss aus operativer Gebarung für invest. Vorhaben				0,00	0,00	0,00

Rechnungsabschluss 2021

Detailnachweis RA / 031 Amt für Raumordnung und Raumplanung - interne Vergütungen enthalten

Fonds	Konto	Bezeichnung	ERA 2021	EVA 2021	Differenz	FRA 2021	FVA 2021	Differenz
Fonds 031000		Amt für Raumordnung und Raumplanung						
Operative Gebarung								
SU 21/31		Summe Erträge / Einzahlungen operative Gebarung	0,00	0,00	0,00	0,00	0,00	0,00
031000	680010	Planmäßige Abschreibung	0,00	7.000,00	-7.000,00	0,00	0,00	0,00
031000	680100	Planm. Afa Immaterielle Vermögenswerte	7.016,36	0,00	7.016,36	0,00	0,00	0,00
2	2226/3226	Nicht finanz.wirks. Sachaufw. / Ausz. Inanspruchn.Haftungen	7.016,36	7.000,00	16,36	0,00	0,00	0,00
1 222/322		Sachaufwand / Auszahlungen aus Sachaufwand (o.Transferaufw.)	7.016,36	7.000,00	16,36	0,00	0,00	0,00
SU 22/32		Summe Aufwendungen / Auszahlungen operative Gebarung	7.016,36	7.000,00	16,36	0,00	0,00	0,00
SA SA0/SA1		(0) Nettoergeb. (21-22) / SA (1) Geldfluss op. Geb. (31-32)	-7.016,36	-7.000,00	-16,36	0,00	0,00	0,00
SA SA0R		Saldo Haushaltsrücklagen	0,00	0,00	0,00			
SA SA00		Nettoergebnis nach Zuweisung und Entnahmen von HH-Rücklagen	-7.016,36	-7.000,00	-16,36			
Investive Gebarung								
SU 33		Summe Einzahlungen investive Gebarung				0,00	0,00	0,00
031000	070000	Aktivierungsfähige Rechte				3.837,73	5.000,00	-1.162,27
2	3411	Auszahlungen für den Erwerb von immateriellem Vermögen				3.837,73	5.000,00	-1.162,27
1 341		Auszahlungen aus der Investitionstätigkeit				3.837,73	5.000,00	-1.162,27
SU 34		Summe Auszahlungen investive Gebarung				3.837,73	5.000,00	-1.162,27
SA SA2		Saldo (2) Geldfluss aus der Investiven Gebarung (33-34)				-3.837,73	-5.000,00	1.162,27
SA SA3		Saldo (3) Nettofinanzierungssaldo (SA1+SA2)				-3.837,73	-5.000,00	1.162,27
Finanzierungstätigkeit								
SU 35		Summe Einzahlungen aus der Finanzierungstätigkeit				0,00	0,00	0,00
SU 36		Summe Auszahlungen aus der Finanzierungstätigkeit				0,00	0,00	0,00
SA SA4		Saldo (4) Geldfluss aus der Finanzierungstätigkeit (35-36)				0,00	0,00	0,00
SA SA5		Saldo (5) Geldfluss aus VA-wirksamer Gebarung (SA3+SA4)				-3.837,73	-5.000,00	1.162,27
Verrechnung zw. operativer Gebarung und investiven Vorhaben								

Rechnungsabschluss 2021**Detailnachweis RA / 031 Amt für Raumordnung und Raumplanung - interne Vergütungen enthalten**

Fonds	Konto	Bezeichnung	ERA 2021	EVA 2021	Differenz	FRA 2021	FVA 2021	Differenz
SA	SA51	Saldo Geldfluss aus operativer Gebarung für invest. Vorhaben				0,00	0,00	0,00
UA 031		Amt für Raumordnung und Raumplanung						
UA 031	SA0/SA1	(0) Nettoergeb. (21-22) / SA (1) Geldfluss op. Geb. (31-32)	-7.016,36	-7.000,00	-16,36	0,00	0,00	0,00
UA 031	SA00	Nettoergebnis nach Zuweisung und Entnahmen von HH-Rücklagen	-7.016,36	-7.000,00	-16,36			
UA 031	SA2	Saldo (2) Geldfluss aus der Investiven Gebarung (33-34)				-3.837,73	-5.000,00	1.162,27
UA 031	SA3	Saldo (3) Nettofinanzierungssaldo (SA1+SA2)				-3.837,73	-5.000,00	1.162,27
UA 031	SA4	Saldo (4) Geldfluss aus der Finanzierungstätigkeit (35-36)				0,00	0,00	0,00
UA 031	SA5	Saldo (5) Geldfluss aus VA-wirksamer Gebarung (SA3+SA4)				-3.837,73	-5.000,00	1.162,27

Rechnungsabschluss 2021

Detailnachweis RA / 032 Vermessungsamt - interne Vergütungen enthalten

Fonds	Konto	Bezeichnung	ERA 2021	EVA 2021	Differenz	FRA 2021	FVA 2021	Differenz
Fonds 032000		Vermessungsamt						
Operative Gebarung								
SU	21/31	Summe Erträge / Einzahlungen operative Gebarung	0,00	0,00	0,00	0,00	0,00	0,00
032000	728400	Vermessung Gemeindegebiet	7.836,37	6.000,00	1.836,37	7.835,58	6.000,00	1.835,58
2	2225/3225	Sonstiger Sachaufwand / Sonstige Auszahl. aus Sachaufwand	7.836,37	6.000,00	1.836,37	7.835,58	6.000,00	1.835,58
1	222/322	Sachaufwand / Auszahlungen aus Sachaufwand (o.Transferaufw.)	7.836,37	6.000,00	1.836,37	7.835,58	6.000,00	1.835,58
SU	22/32	Summe Aufwendungen / Auszahlungen operative Gebarung	7.836,37	6.000,00	1.836,37	7.835,58	6.000,00	1.835,58
SA	SA0/SA1	(0) Nettoergeb. (21-22) / SA (1) Geldfluss op. Geb. (31-32)	-7.836,37	-6.000,00	-1.836,37	-7.835,58	-6.000,00	-1.835,58
SA	SA0R	Saldo Haushaltsrücklagen	0,00	0,00	0,00			
SA	SA00	Nettoergebnis nach Zuweisung und Entnahmen von HH-Rücklagen	-7.836,37	-6.000,00	-1.836,37			
Investive Gebarung								
SU	33	Summe Einzahlungen investive Gebarung				0,00	0,00	0,00
SU	34	Summe Auszahlungen investive Gebarung				0,00	0,00	0,00
SA	SA2	Saldo (2) Geldfluss aus der Investiven Gebarung (33-34)				0,00	0,00	0,00
SA	SA3	Saldo (3) Nettofinanzierungssaldo (SA1+SA2)				-7.835,58	-6.000,00	-1.835,58
Finanzierungstätigkeit								
SU	35	Summe Einzahlungen aus der Finanzierungstätigkeit				0,00	0,00	0,00
SU	36	Summe Auszahlungen aus der Finanzierungstätigkeit				0,00	0,00	0,00
SA	SA4	Saldo (4) Geldfluss aus der Finanzierungstätigkeit (35-36)				0,00	0,00	0,00
SA	SA5	Saldo (5) Geldfluss aus VA-wirksamer Gebarung (SA3+SA4)				-7.835,58	-6.000,00	-1.835,58
Verrechnung zw. operativer Gebarung und investiven Vorhaben								
SA	SA51	Saldo Geldfluss aus operativer Gebarung für invest. Vorhaben				0,00	0,00	0,00

Rechnungsabschluss 2021
Detailnachweis RA / 032 Vermessungsamt - interne Vergütungen enthalten

Fonds	Konto	Bezeichnung	ERA 2021	EVA 2021	Differenz	FRA 2021	FVA 2021	Differenz
UA 032		Vermessungsamt						
UA 032	SA0/SA1	(0) Nettoergeb. (21-22) / SA (1) Geldfluss op. Geb. (31-32)	-7.836,37	-6.000,00	-1.836,37	-7.835,58	-6.000,00	-1.835,58
UA 032	SA00	Nettoergebnis nach Zuweisung und Entnahmen von HH-Rücklagen	-7.836,37	-6.000,00	-1.836,37			
UA 032	SA2	Saldo (2) Geldfluss aus der Investiven Gebarung (33-34)				0,00	0,00	0,00
UA 032	SA3	Saldo (3) Nettofinanzierungssaldo (SA1+SA2)				-7.835,58	-6.000,00	-1.835,58
UA 032	SA4	Saldo (4) Geldfluss aus der Finanzierungstätigkeit (35-36)				0,00	0,00	0,00
UA 032	SA5	Saldo (5) Geldfluss aus VA-wirksamer Gebarung (SA3+SA4)				-7.835,58	-6.000,00	-1.835,58
A 03		Bauverwaltung						
A 03	SA0/SA1	(0) Nettoergeb. (21-22) / SA (1) Geldfluss op. Geb. (31-32)	-14.852,73	-13.000,00	-1.852,73	-7.835,58	-6.000,00	-1.835,58
A 03	SA00	Nettoergebnis nach Zuweisung und Entnahmen von HH-Rücklagen	-14.852,73	-13.000,00	-1.852,73			
A 03	SA2	Saldo (2) Geldfluss aus der Investiven Gebarung (33-34)				-3.837,73	-5.000,00	1.162,27
A 03	SA3	Saldo (3) Nettofinanzierungssaldo (SA1+SA2)				-11.673,31	-11.000,00	-673,31
A 03	SA4	Saldo (4) Geldfluss aus der Finanzierungstätigkeit (35-36)				0,00	0,00	0,00
A 03	SA5	Saldo (5) Geldfluss aus VA-wirksamer Gebarung (SA3+SA4)				-11.673,31	-11.000,00	-673,31
A 03	SA51	Saldo Geldfluss aus operativer Gebarung für invest. Vorhaben				0,00	0,00	0,00

Rechnungsabschluss 2021

Detailnachweis RA / 060 Beiträge an Verbände, Vereine oder sonstige Organisationen - interne Vergütungen enthalten

Fonds	Konto	Bezeichnung	ERA 2021	EVA 2021	Differenz	FRA 2021	FVA 2021	Differenz
Fonds 060000		Beiträge an Verbände, Vereine und sonsti						
Operative Gebarung								
SU	21/31	Summe Erträge / Einzahlungen operative Gebarung	0,00	0,00	0,00	0,00	0,00	0,00
060000	726000	Mitgliedsbeiträge an Institutionen	20.355,51	20.400,00	-44,49	20.355,51	20.400,00	-44,49
2	2225/3225	Sonstiger Sachaufwand / Sonstige Auszahl. aus Sachaufwand	20.355,51	20.400,00	-44,49	20.355,51	20.400,00	-44,49
1	222/322	Sachaufwand / Auszahlungen aus Sachaufwand (o.Transferaufw.)	20.355,51	20.400,00	-44,49	20.355,51	20.400,00	-44,49
SU	22/32	Summe Aufwendungen / Auszahlungen operative Gebarung	20.355,51	20.400,00	-44,49	20.355,51	20.400,00	-44,49
SA	SA0/SA1	(0) Nettoergeb. (21-22) / SA (1) Geldfluss op. Geb. (31-32)	-20.355,51	-20.400,00	44,49	-20.355,51	-20.400,00	44,49
SA	SA0R	Saldo Haushaltsrücklagen	0,00	0,00	0,00			
SA	SA00	Nettoergebnis nach Zuweisung und Entnahmen von HH-Rücklagen	-20.355,51	-20.400,00	44,49			
Investive Gebarung								
SU	33	Summe Einzahlungen investive Gebarung				0,00	0,00	0,00
SU	34	Summe Auszahlungen investive Gebarung				0,00	0,00	0,00
SA	SA2	Saldo (2) Geldfluss aus der Investiven Gebarung (33-34)				0,00	0,00	0,00
SA	SA3	Saldo (3) Nettofinanzierungssaldo (SA1+SA2)				-20.355,51	-20.400,00	44,49
Finanzierungstätigkeit								
SU	35	Summe Einzahlungen aus der Finanzierungstätigkeit				0,00	0,00	0,00
SU	36	Summe Auszahlungen aus der Finanzierungstätigkeit				0,00	0,00	0,00
SA	SA4	Saldo (4) Geldfluss aus der Finanzierungstätigkeit (35-36)				0,00	0,00	0,00
SA	SA5	Saldo (5) Geldfluss aus VA-wirksamer Gebarung (SA3+SA4)				-20.355,51	-20.400,00	44,49
Verrechnung zw. operativer Gebarung und investiven Vorhaben								
SA	SA51	Saldo Geldfluss aus operativer Gebarung für invest. Vorhaben				0,00	0,00	0,00

Rechnungsabschluss 2021**Detailnachweis RA / 060 Beiträge an Verbände, Vereine oder sonstige Organisationen - interne Vergütungen enthalten**

Fonds	Konto	Bezeichnung	ERA 2021	EVA 2021	Differenz	FRA 2021	FVA 2021	Differenz
UA 060		Beiträge an Verbände, Vereine oder sonstige Organisationen						
UA 060	SA0/SA1	(0) Nettoergeb. (21-22) / SA (1) Geldfluss op. Geb. (31-32)	-20.355,51	-20.400,00	44,49	-20.355,51	-20.400,00	44,49
UA 060	SA00	Nettoergebnis nach Zuweisung und Entnahmen von HH-Rücklagen	-20.355,51	-20.400,00	44,49			
UA 060	SA2	Saldo (2) Geldfluss aus der Investiven Gebarung (33-34)				0,00	0,00	0,00
UA 060	SA3	Saldo (3) Nettofinanzierungssaldo (SA1+SA2)				-20.355,51	-20.400,00	44,49
UA 060	SA4	Saldo (4) Geldfluss aus der Finanzierungstätigkeit (35-36)				0,00	0,00	0,00
UA 060	SA5	Saldo (5) Geldfluss aus VA-wirksamer Gebarung (SA3+SA4)				-20.355,51	-20.400,00	44,49

Rechnungsabschluss 2021

Detailnachweis RA / 062 Ehrungen und Auszeichnungen - interne Vergütungen enthalten

Fonds	Konto	Bezeichnung	ERA 2021	EVA 2021	Differenz	FRA 2021	FVA 2021	Differenz
Fonds 062000		Ehrungen und Auszeichnungen						
Operative Gebarung								
SU	21/31	Summe Erträge / Einzahlungen operative Gebarung	0,00	0,00	0,00	0,00	0,00	0,00
062000	728500	Ehrungen und Auszeichnungen	4.543,71	6.000,00	-1.456,29	4.543,71	6.000,00	-1.456,29
2	2225/3225	Sonstiger Sachaufwand / Sonstige Auszahl. aus Sachaufwand	4.543,71	6.000,00	-1.456,29	4.543,71	6.000,00	-1.456,29
1	222/322	Sachaufwand / Auszahlungen aus Sachaufwand (o.Transferaufw.)	4.543,71	6.000,00	-1.456,29	4.543,71	6.000,00	-1.456,29
SU	22/32	Summe Aufwendungen / Auszahlungen operative Gebarung	4.543,71	6.000,00	-1.456,29	4.543,71	6.000,00	-1.456,29
SA	SA0/SA1	(0) Nettoergeb. (21-22) / SA (1) Geldfluss op. Geb. (31-32)	-4.543,71	-6.000,00	1.456,29	-4.543,71	-6.000,00	1.456,29
SA	SA0R	Saldo Haushaltsrücklagen	0,00	0,00	0,00			
SA	SA00	Nettoergebnis nach Zuweisung und Entnahmen von HH-Rücklagen	-4.543,71	-6.000,00	1.456,29			
Investive Gebarung								
SU	33	Summe Einzahlungen investive Gebarung				0,00	0,00	0,00
SU	34	Summe Auszahlungen investive Gebarung				0,00	0,00	0,00
SA	SA2	Saldo (2) Geldfluss aus der Investiven Gebarung (33-34)				0,00	0,00	0,00
SA	SA3	Saldo (3) Nettofinanzierungssaldo (SA1+SA2)				-4.543,71	-6.000,00	1.456,29
Finanzierungstätigkeit								
SU	35	Summe Einzahlungen aus der Finanzierungstätigkeit				0,00	0,00	0,00
SU	36	Summe Auszahlungen aus der Finanzierungstätigkeit				0,00	0,00	0,00
SA	SA4	Saldo (4) Geldfluss aus der Finanzierungstätigkeit (35-36)				0,00	0,00	0,00
SA	SA5	Saldo (5) Geldfluss aus VA-wirksamer Gebarung (SA3+SA4)				-4.543,71	-6.000,00	1.456,29
Verrechnung zw. operativer Gebarung und investiven Vorhaben								
SA	SA51	Saldo Geldfluss aus operativer Gebarung für invest. Vorhaben				0,00	0,00	0,00

Rechnungsabschluss 2021**Detailnachweis RA / 062 Ehrungen und Auszeichnungen - interne Vergütungen enthalten**

Fonds	Konto	Bezeichnung	ERA 2021	EVA 2021	Differenz	FRA 2021	FVA 2021	Differenz
UA 062		Ehrungen und Auszeichnungen						
UA 062	SA0/SA1	(0) Nettoergeb. (21-22) / SA (1) Geldfluss op. Geb. (31-32)	-4.543,71	-6.000,00	1.456,29	-4.543,71	-6.000,00	1.456,29
UA 062	SA00	Nettoergebnis nach Zuweisung und Entnahmen von HH-Rücklagen	-4.543,71	-6.000,00	1.456,29			
UA 062	SA2	Saldo (2) Geldfluss aus der Investiven Gebarung (33-34)				0,00	0,00	0,00
UA 062	SA3	Saldo (3) Nettofinanzierungssaldo (SA1+SA2)				-4.543,71	-6.000,00	1.456,29
UA 062	SA4	Saldo (4) Geldfluss aus der Finanzierungstätigkeit (35-36)				0,00	0,00	0,00
UA 062	SA5	Saldo (5) Geldfluss aus VA-wirksamer Gebarung (SA3+SA4)				-4.543,71	-6.000,00	1.456,29
A 06		Sonstige Maßnahmen						
A 06	SA0/SA1	(0) Nettoergeb. (21-22) / SA (1) Geldfluss op. Geb. (31-32)	-24.899,22	-26.400,00	1.500,78	-24.899,22	-26.400,00	1.500,78
A 06	SA00	Nettoergebnis nach Zuweisung und Entnahmen von HH-Rücklagen	-24.899,22	-26.400,00	1.500,78			
A 06	SA2	Saldo (2) Geldfluss aus der Investiven Gebarung (33-34)				0,00	0,00	0,00
A 06	SA3	Saldo (3) Nettofinanzierungssaldo (SA1+SA2)				-24.899,22	-26.400,00	1.500,78
A 06	SA4	Saldo (4) Geldfluss aus der Finanzierungstätigkeit (35-36)				0,00	0,00	0,00
A 06	SA5	Saldo (5) Geldfluss aus VA-wirksamer Gebarung (SA3+SA4)				-24.899,22	-26.400,00	1.500,78
A 06	SA51	Saldo Geldfluss aus operativer Gebarung für invest. Vorhaben				0,00	0,00	0,00

Rechnungsabschluss 2021

Detailnachweis RA / 080 Pensionen (soweit nicht aufgeteilt) - interne Vergütungen enthalten

Fonds	Konto	Bezeichnung	ERA 2021	EVA 2021	Differenz	FRA 2021	FVA 2021	Differenz
Fonds 080000		Pensionen (soweit nicht aufgeteilt)						
Operative Gebarung								
SU 21/31		Summe Erträge / Einzahlungen operative Gebarung	0,00	0,00	0,00	0,00	0,00	0,00
080000	752000	Lfd. Transferz. an Gemeinden/Gdeverbände	77.573,86	81.000,00	-3.426,14	77.573,86	81.000,00	-3.426,14
080000	754000	Lfd. Transferz. an son. Tr. ö. Rechts	2.852,28	3.000,00	-147,72	2.852,28	3.000,00	-147,72
2	2231/3231	Transferaufwand / -zahlungen an Träger des öffentl. Rechts	80.426,14	84.000,00	-3.573,86	80.426,14	84.000,00	-3.573,86
1	223/323	Transferaufwand (lfd. u.KTs) / Auszahl. Transfers (ohne KTs)	80.426,14	84.000,00	-3.573,86	80.426,14	84.000,00	-3.573,86
SU 22/32		Summe Aufwendungen / Auszahlungen operative Gebarung	80.426,14	84.000,00	-3.573,86	80.426,14	84.000,00	-3.573,86
SA SA0/SA1		(0) Nettoergeb. (21-22) / SA (1) Geldfluss op. Geb. (31-32)	-80.426,14	-84.000,00	3.573,86	-80.426,14	-84.000,00	3.573,86
SA SA0R		Saldo Haushaltsrücklagen	0,00	0,00	0,00			
SA SA00		Nettoergebnis nach Zuweisung und Entnahmen von HH-Rücklagen	-80.426,14	-84.000,00	3.573,86			
Investive Gebarung								
SU 33		Summe Einzahlungen investive Gebarung				0,00	0,00	0,00
SU 34		Summe Auszahlungen investive Gebarung				0,00	0,00	0,00
SA SA2		Saldo (2) Geldfluss aus der Investiven Gebarung (33-34)				0,00	0,00	0,00
SA SA3		Saldo (3) Nettofinanzierungssaldo (SA1+SA2)				-80.426,14	-84.000,00	3.573,86
Finanzierungstätigkeit								
SU 35		Summe Einzahlungen aus der Finanzierungstätigkeit				0,00	0,00	0,00
SU 36		Summe Auszahlungen aus der Finanzierungstätigkeit				0,00	0,00	0,00
SA SA4		Saldo (4) Geldfluss aus der Finanzierungstätigkeit (35-36)				0,00	0,00	0,00
SA SA5		Saldo (5) Geldfluss aus VA-wirksamer Gebarung (SA3+SA4)				-80.426,14	-84.000,00	3.573,86
Verrechnung zw. operativer Gebarung und investiven Vorhaben								
SA SA51		Saldo Geldfluss aus operativer Gebarung für invest. Vorhaben				0,00	0,00	0,00

Rechnungsabschluss 2021

Detailnachweis RA / 080 Pensionen (soweit nicht aufgeteilt) - interne Vergütungen enthalten

Fonds	Konto	Bezeichnung	ERA 2021	EVA 2021	Differenz	FRA 2021	FVA 2021	Differenz
UA 080		Pensionen (soweit nicht aufgeteilt)						
UA 080	SA0/SA1	(0) Nettoergeb. (21-22) / SA (1) Geldfluss op. Geb. (31-32)	-80.426,14	-84.000,00	3.573,86	-80.426,14	-84.000,00	3.573,86
UA 080	SA00	Nettoergebnis nach Zuweisung und Entnahmen von HH-Rücklagen	-80.426,14	-84.000,00	3.573,86			
UA 080	SA2	Saldo (2) Geldfluss aus der Investiven Gebarung (33-34)				0,00	0,00	0,00
UA 080	SA3	Saldo (3) Nettofinanzierungssaldo (SA1+SA2)				-80.426,14	-84.000,00	3.573,86
UA 080	SA4	Saldo (4) Geldfluss aus der Finanzierungstätigkeit (35-36)				0,00	0,00	0,00
UA 080	SA5	Saldo (5) Geldfluss aus VA-wirksamer Gebarung (SA3+SA4)				-80.426,14	-84.000,00	3.573,86
A 08		Pensionen (soweit nicht aufgeteilt)						
A 08	SA0/SA1	(0) Nettoergeb. (21-22) / SA (1) Geldfluss op. Geb. (31-32)	-80.426,14	-84.000,00	3.573,86	-80.426,14	-84.000,00	3.573,86
A 08	SA00	Nettoergebnis nach Zuweisung und Entnahmen von HH-Rücklagen	-80.426,14	-84.000,00	3.573,86			
A 08	SA2	Saldo (2) Geldfluss aus der Investiven Gebarung (33-34)				0,00	0,00	0,00
A 08	SA3	Saldo (3) Nettofinanzierungssaldo (SA1+SA2)				-80.426,14	-84.000,00	3.573,86
A 08	SA4	Saldo (4) Geldfluss aus der Finanzierungstätigkeit (35-36)				0,00	0,00	0,00
A 08	SA5	Saldo (5) Geldfluss aus VA-wirksamer Gebarung (SA3+SA4)				-80.426,14	-84.000,00	3.573,86
A 08	SA51	Saldo Geldfluss aus operativer Gebarung für invest. Vorhaben				0,00	0,00	0,00

Rechnungsabschluss 2021

Detailnachweis RA / 091 Personalaus- und Personalfortbildung - interne Vergütungen enthalten

Fonds	Konto	Bezeichnung	ERA 2021	EVA 2021	Differenz	FRA 2021	FVA 2021	Differenz
Fonds 091000		Personalaus- und Personalfortbildung						
Operative Gebarung								
SU	21/31	Summe Erträge / Einzahlungen operative Gebarung	0,00	0,00	0,00	0,00	0,00	0,00
091000	728600	Entgelte für sonstige Leistungen	4.621,42	5.000,00	-378,58	4.621,42	5.000,00	-378,58
2	2225/3225	Sonstiger Sachaufwand / Sonstige Auszahl. aus Sachaufwand	4.621,42	5.000,00	-378,58	4.621,42	5.000,00	-378,58
1	222/322	Sachaufwand / Auszahlungen aus Sachaufwand (o.Transferaufw.)	4.621,42	5.000,00	-378,58	4.621,42	5.000,00	-378,58
SU	22/32	Summe Aufwendungen / Auszahlungen operative Gebarung	4.621,42	5.000,00	-378,58	4.621,42	5.000,00	-378,58
SA	SA0/SA1	(0) Nettoergeb. (21-22) / SA (1) Geldfluss op. Geb. (31-32)	-4.621,42	-5.000,00	378,58	-4.621,42	-5.000,00	378,58
SA	SA0R	Saldo Haushaltsrücklagen	0,00	0,00	0,00			
SA	SA00	Nettoergebnis nach Zuweisung und Entnahmen von HH-Rücklagen	-4.621,42	-5.000,00	378,58			
Investive Gebarung								
SU	33	Summe Einzahlungen investive Gebarung				0,00	0,00	0,00
SU	34	Summe Auszahlungen investive Gebarung				0,00	0,00	0,00
SA	SA2	Saldo (2) Geldfluss aus der Investiven Gebarung (33-34)				0,00	0,00	0,00
SA	SA3	Saldo (3) Nettofinanzierungssaldo (SA1+SA2)				-4.621,42	-5.000,00	378,58
Finanzierungstätigkeit								
SU	35	Summe Einzahlungen aus der Finanzierungstätigkeit				0,00	0,00	0,00
SU	36	Summe Auszahlungen aus der Finanzierungstätigkeit				0,00	0,00	0,00
SA	SA4	Saldo (4) Geldfluss aus der Finanzierungstätigkeit (35-36)				0,00	0,00	0,00
SA	SA5	Saldo (5) Geldfluss aus VA-wirksamer Gebarung (SA3+SA4)				-4.621,42	-5.000,00	378,58
Verrechnung zw. operativer Gebarung und investiven Vorhaben								
SA	SA51	Saldo Geldfluss aus operativer Gebarung für invest. Vorhaben				0,00	0,00	0,00

Rechnungsabschluss 2021**Detailnachweis RA / 091 Personalausbildung und Personalfortbildung - interne Vergütungen enthalten**

Fonds	Konto	Bezeichnung	ERA 2021	EVA 2021	Differenz	FRA 2021	FVA 2021	Differenz
UA 091		Personalausbildung und Personalfortbildung						
UA 091	SA0/SA1	(0) Nettoergeb. (21-22) / SA (1) Geldfluss op. Geb. (31-32)	-4.621,42	-5.000,00	378,58	-4.621,42	-5.000,00	378,58
UA 091	SA00	Nettoergebnis nach Zuweisung und Entnahmen von HH-Rücklagen	-4.621,42	-5.000,00	378,58			
UA 091	SA2	Saldo (2) Geldfluss aus der Investiven Gebarung (33-34)				0,00	0,00	0,00
UA 091	SA3	Saldo (3) Nettofinanzierungssaldo (SA1+SA2)				-4.621,42	-5.000,00	378,58
UA 091	SA4	Saldo (4) Geldfluss aus der Finanzierungstätigkeit (35-36)				0,00	0,00	0,00
UA 091	SA5	Saldo (5) Geldfluss aus VA-wirksamer Gebarung (SA3+SA4)				-4.621,42	-5.000,00	378,58

Rechnungsabschluss 2021

Detailnachweis RA / 094 Gemeinschaftspflege - interne Vergütungen enthalten

Fonds	Konto	Bezeichnung	ERA 2021	EVA 2021	Differenz	FRA 2021	FVA 2021	Differenz
Fonds 094000		Gemeinschaftspflege						
Operative Gebarung								
SU	21/31	Summe Erträge / Einzahlungen operative Gebarung	0,00	0,00	0,00	0,00	0,00	0,00
094000	729200	Sonstige Ausgaben	1.846,50	1.000,00	846,50	1.846,50	1.000,00	846,50
2	2225/3225	Sonstiger Sachaufwand / Sonstige Auszahl. aus Sachaufwand	1.846,50	1.000,00	846,50	1.846,50	1.000,00	846,50
1	222/322	Sachaufwand / Auszahlungen aus Sachaufwand (o.Transferaufw.)	1.846,50	1.000,00	846,50	1.846,50	1.000,00	846,50
SU	22/32	Summe Aufwendungen / Auszahlungen operative Gebarung	1.846,50	1.000,00	846,50	1.846,50	1.000,00	846,50
SA	SA0/SA1	(0) Nettoergeb. (21-22) / SA (1) Geldfluss op. Geb. (31-32)	-1.846,50	-1.000,00	-846,50	-1.846,50	-1.000,00	-846,50
SA	SA0R	Saldo Haushaltsrücklagen	0,00	0,00	0,00			
SA	SA00	Nettoergebnis nach Zuweisung und Entnahmen von HH-Rücklagen	-1.846,50	-1.000,00	-846,50			
Investive Gebarung								
SU	33	Summe Einzahlungen investive Gebarung				0,00	0,00	0,00
SU	34	Summe Auszahlungen investive Gebarung				0,00	0,00	0,00
SA	SA2	Saldo (2) Geldfluss aus der Investiven Gebarung (33-34)				0,00	0,00	0,00
SA	SA3	Saldo (3) Nettofinanzierungssaldo (SA1+SA2)				-1.846,50	-1.000,00	-846,50
Finanzierungstätigkeit								
SU	35	Summe Einzahlungen aus der Finanzierungstätigkeit				0,00	0,00	0,00
SU	36	Summe Auszahlungen aus der Finanzierungstätigkeit				0,00	0,00	0,00
SA	SA4	Saldo (4) Geldfluss aus der Finanzierungstätigkeit (35-36)				0,00	0,00	0,00
SA	SA5	Saldo (5) Geldfluss aus VA-wirksamer Gebarung (SA3+SA4)				-1.846,50	-1.000,00	-846,50
Verrechnung zw. operativer Gebarung und investiven Vorhaben								
SA	SA51	Saldo Geldfluss aus operativer Gebarung für invest. Vorhaben				0,00	0,00	0,00

Rechnungsabschluss 2021

Detailnachweis RA / 094 Gemeinschaftspflege - interne Vergütungen enthalten

Fonds	Konto	Bezeichnung	ERA 2021	EVA 2021	Differenz	FRA 2021	FVA 2021	Differenz
UA 094		Gemeinschaftspflege						
UA 094	SA0/SA1	(0) Nettoergeb. (21-22) / SA (1) Geldfluss op. Geb. (31-32)	-1.846,50	-1.000,00	-846,50	-1.846,50	-1.000,00	-846,50
UA 094	SA00	Nettoergebnis nach Zuweisung und Entnahmen von HH-Rücklagen	-1.846,50	-1.000,00	-846,50			
UA 094	SA2	Saldo (2) Geldfluss aus der Investiven Gebarung (33-34)				0,00	0,00	0,00
UA 094	SA3	Saldo (3) Nettofinanzierungssaldo (SA1+SA2)				-1.846,50	-1.000,00	-846,50
UA 094	SA4	Saldo (4) Geldfluss aus der Finanzierungstätigkeit (35-36)				0,00	0,00	0,00
UA 094	SA5	Saldo (5) Geldfluss aus VA-wirksamer Gebarung (SA3+SA4)				-1.846,50	-1.000,00	-846,50
A 09		Personalbetreuung						
A 09	SA0/SA1	(0) Nettoergeb. (21-22) / SA (1) Geldfluss op. Geb. (31-32)	-6.467,92	-6.000,00	-467,92	-6.467,92	-6.000,00	-467,92
A 09	SA00	Nettoergebnis nach Zuweisung und Entnahmen von HH-Rücklagen	-6.467,92	-6.000,00	-467,92			
A 09	SA2	Saldo (2) Geldfluss aus der Investiven Gebarung (33-34)				0,00	0,00	0,00
A 09	SA3	Saldo (3) Nettofinanzierungssaldo (SA1+SA2)				-6.467,92	-6.000,00	-467,92
A 09	SA4	Saldo (4) Geldfluss aus der Finanzierungstätigkeit (35-36)				0,00	0,00	0,00
A 09	SA5	Saldo (5) Geldfluss aus VA-wirksamer Gebarung (SA3+SA4)				-6.467,92	-6.000,00	-467,92
A 09	SA51	Saldo Geldfluss aus operativer Gebarung für invest. Vorhaben				0,00	0,00	0,00
Gruppe 0		Vertretungskörper und allgemeine Verwaltung						
Gruppe 0	SA0/SA1	(0) Nettoergeb. (21-22) / SA (1) Geldfluss op. Geb. (31-32)	-590.081,61	-614.600,00	24.518,39	-565.769,49	-586.800,00	21.030,51
Gruppe 0	SA00	Nettoergebnis nach Zuweisung und Entnahmen von HH-Rücklagen	-590.081,61	-614.600,00	24.518,39			
Gruppe 0	SA2	Saldo (2) Geldfluss aus der Investiven Gebarung (33-34)				-5.376,62	-7.000,00	1.623,38
Gruppe 0	SA3	Saldo (3) Nettofinanzierungssaldo (SA1+SA2)				-571.146,11	-593.800,00	22.653,89
Gruppe 0	SA4	Saldo (4) Geldfluss aus der Finanzierungstätigkeit (35-36)				0,00	0,00	0,00
Gruppe 0	SA5	Saldo (5) Geldfluss aus VA-wirksamer Gebarung (SA3+SA4)				-571.146,11	-593.800,00	22.653,89
Gruppe 0	SA51	Saldo Geldfluss aus operativer Gebarung für invest. Vorhaben				0,00	0,00	0,00

Rechnungsabschluss 2021

Detailnachweis RA / 129 Sonstige Einrichtungen und Maßnahmen - interne Vergütungen enthalten

Fonds	Konto	Bezeichnung	ERA 2021	EVA 2021	Differenz	FRA 2021	FVA 2021	Differenz
Fonds 129000		Sonstige Einrichtungen und Maßnahmen						
Operative Gebarung								
SU	21/31	Summe Erträge / Einzahlungen operative Gebarung	0,00	0,00	0,00	0,00	0,00	0,00
129000	729000	Sonstige Ausgaben	0,00	500,00	-500,00	0,00	500,00	-500,00
2	2225/3225	Sonstiger Sachaufwand / Sonstige Auszahl. aus Sachaufwand	0,00	500,00	-500,00	0,00	500,00	-500,00
1	222/322	Sachaufwand / Auszahlungen aus Sachaufwand (o.Transferaufw.)	0,00	500,00	-500,00	0,00	500,00	-500,00
SU	22/32	Summe Aufwendungen / Auszahlungen operative Gebarung	0,00	500,00	-500,00	0,00	500,00	-500,00
SA	SA0/SA1	(0) Nettoergeb. (21-22) / SA (1) Geldfluss op. Geb. (31-32)	0,00	-500,00	500,00	0,00	-500,00	500,00
SA	SA0R	Saldo Haushaltsrücklagen	0,00	0,00	0,00			
SA	SA00	Nettoergebnis nach Zuweisung und Entnahmen von HH-Rücklagen	0,00	-500,00	500,00			
Investive Gebarung								
SU	33	Summe Einzahlungen investive Gebarung				0,00	0,00	0,00
SU	34	Summe Auszahlungen investive Gebarung				0,00	0,00	0,00
SA	SA2	Saldo (2) Geldfluss aus der Investiven Gebarung (33-34)				0,00	0,00	0,00
SA	SA3	Saldo (3) Nettofinanzierungssaldo (SA1+SA2)				0,00	-500,00	500,00
Finanzierungstätigkeit								
SU	35	Summe Einzahlungen aus der Finanzierungstätigkeit				0,00	0,00	0,00
SU	36	Summe Auszahlungen aus der Finanzierungstätigkeit				0,00	0,00	0,00
SA	SA4	Saldo (4) Geldfluss aus der Finanzierungstätigkeit (35-36)				0,00	0,00	0,00
SA	SA5	Saldo (5) Geldfluss aus VA-wirksamer Gebarung (SA3+SA4)				0,00	-500,00	500,00
Verrechnung zw. operativer Gebarung und investiven Vorhaben								
SA	SA51	Saldo Geldfluss aus operativer Gebarung für invest. Vorhaben				0,00	0,00	0,00

Rechnungsabschluss 2021

Detailnachweis RA / 129 Sonstige Einrichtungen und Maßnahmen - interne Vergütungen enthalten

Fonds	Konto	Bezeichnung	ERA 2021	EVA 2021	Differenz	FRA 2021	FVA 2021	Differenz
UA 129		Sonstige Einrichtungen und Maßnahmen						
UA 129	SA0/SA1	(0) Nettoergeb. (21-22) / SA (1) Geldfluss op. Geb. (31-32)	0,00	-500,00	500,00	0,00	-500,00	500,00
UA 129	SA00	Nettoergebnis nach Zuweisung und Entnahmen von HH-Rücklagen	0,00	-500,00	500,00			
UA 129	SA2	Saldo (2) Geldfluss aus der Investiven Gebarung (33-34)				0,00	0,00	0,00
UA 129	SA3	Saldo (3) Nettofinanzierungssaldo (SA1+SA2)				0,00	-500,00	500,00
UA 129	SA4	Saldo (4) Geldfluss aus der Finanzierungstätigkeit (35-36)				0,00	0,00	0,00
UA 129	SA5	Saldo (5) Geldfluss aus VA-wirksamer Gebarung (SA3+SA4)				0,00	-500,00	500,00
A 12		Sicherheitspolizei						
A 12	SA0/SA1	(0) Nettoergeb. (21-22) / SA (1) Geldfluss op. Geb. (31-32)	0,00	-500,00	500,00	0,00	-500,00	500,00
A 12	SA00	Nettoergebnis nach Zuweisung und Entnahmen von HH-Rücklagen	0,00	-500,00	500,00			
A 12	SA2	Saldo (2) Geldfluss aus der Investiven Gebarung (33-34)				0,00	0,00	0,00
A 12	SA3	Saldo (3) Nettofinanzierungssaldo (SA1+SA2)				0,00	-500,00	500,00
A 12	SA4	Saldo (4) Geldfluss aus der Finanzierungstätigkeit (35-36)				0,00	0,00	0,00
A 12	SA5	Saldo (5) Geldfluss aus VA-wirksamer Gebarung (SA3+SA4)				0,00	-500,00	500,00
A 12	SA51	Saldo Geldfluss aus operativer Gebarung für invest. Vorhaben				0,00	0,00	0,00

Rechnungsabschluss 2021

Detailnachweis RA / 131 Bau- und Feuerpolizei - interne Vergütungen enthalten

Fonds	Konto	Bezeichnung	ERA 2021	EVA 2021	Differenz	FRA 2021	FVA 2021	Differenz
Fonds 131000		Bau- und Feuerpolizei						
Operative Gebarung								
131000	816000	Kostenbeiträge (Kostenersätze) für sonst. Leist.	3.510,00	3.000,00	510,00	3.540,00	3.000,00	540,00
2	2114/3114	Erträge / Einzahlungen aus Leistungen	3.510,00	3.000,00	510,00	3.540,00	3.000,00	540,00
1	211/311	Erträge / Einzahl. aus der operativen Verwaltungstätigkeit	3.510,00	3.000,00	510,00	3.540,00	3.000,00	540,00
SU	21/31	Summe Erträge / Einzahlungen operative Gebarung	3.510,00	3.000,00	510,00	3.540,00	3.000,00	540,00
131000	640000	Rechts- und Beratungsaufwand	7.387,62	5.000,00	2.387,62	5.137,62	5.000,00	137,62
2	2222/3222	Verwaltungs- und Betriebsaufwand / Auszahlungen	7.387,62	5.000,00	2.387,62	5.137,62	5.000,00	137,62
1	222/322	Sachaufwand / Auszahlungen aus Sachaufwand (o.Transferaufw.)	7.387,62	5.000,00	2.387,62	5.137,62	5.000,00	137,62
SU	22/32	Summe Aufwendungen / Auszahlungen operative Gebarung	7.387,62	5.000,00	2.387,62	5.137,62	5.000,00	137,62
SA	SA0/SA1	(0) Nettoergeb. (21-22) / SA (1) Geldfluss op. Geb. (31-32)	-3.877,62	-2.000,00	-1.877,62	-1.597,62	-2.000,00	402,38
SA	SA0R	Saldo Haushaltsrücklagen	0,00	0,00	0,00			
SA	SA00	Nettoergebnis nach Zuweisung und Entnahmen von HH-Rücklagen	-3.877,62	-2.000,00	-1.877,62			
Investive Gebarung								
SU	33	Summe Einzahlungen investive Gebarung				0,00	0,00	0,00
SU	34	Summe Auszahlungen investive Gebarung				0,00	0,00	0,00
SA	SA2	Saldo (2) Geldfluss aus der Investiven Gebarung (33-34)				0,00	0,00	0,00
SA	SA3	Saldo (3) Nettofinanzierungssaldo (SA1+SA2)				-1.597,62	-2.000,00	402,38
Finanzierungstätigkeit								
SU	35	Summe Einzahlungen aus der Finanzierungstätigkeit				0,00	0,00	0,00
SU	36	Summe Auszahlungen aus der Finanzierungstätigkeit				0,00	0,00	0,00
SA	SA4	Saldo (4) Geldfluss aus der Finanzierungstätigkeit (35-36)				0,00	0,00	0,00
SA	SA5	Saldo (5) Geldfluss aus VA-wirksamer Gebarung (SA3+SA4)				-1.597,62	-2.000,00	402,38
Verrechnung zw. operativer Gebarung und investiven Vorhaben								
SA	SA51	Saldo Geldfluss aus operativer Gebarung für invest. Vorhaben				0,00	0,00	0,00

Rechnungsabschluss 2021
Detailnachweis RA / 131 Bau- und Feuerpolizei - interne Vergütungen enthalten

Fonds	Konto	Bezeichnung	ERA 2021	EVA 2021	Differenz	FRA 2021	FVA 2021	Differenz
UA 131		Bau- und Feuerpolizei						
UA 131	SA0/SA1	(0) Nettoergeb. (21-22) / SA (1) Geldfluss op. Geb. (31-32)	-3.877,62	-2.000,00	-1.877,62	-1.597,62	-2.000,00	402,38
UA 131	SA00	Nettoergebnis nach Zuweisung und Entnahmen von HH-Rücklagen	-3.877,62	-2.000,00	-1.877,62			
UA 131	SA2	Saldo (2) Geldfluss aus der Investiven Gebarung (33-34)				0,00	0,00	0,00
UA 131	SA3	Saldo (3) Nettofinanzierungssaldo (SA1+SA2)				-1.597,62	-2.000,00	402,38
UA 131	SA4	Saldo (4) Geldfluss aus der Finanzierungstätigkeit (35-36)				0,00	0,00	0,00
UA 131	SA5	Saldo (5) Geldfluss aus VA-wirksamer Gebarung (SA3+SA4)				-1.597,62	-2.000,00	402,38

Rechnungsabschluss 2021

Detailnachweis RA / 132 Gesundheitspolizei - interne Vergütungen enthalten

Fonds	Konto	Bezeichnung	ERA 2021	EVA 2021	Differenz	FRA 2021	FVA 2021	Differenz
Fonds 132000		Gesundheitspolizei						
Operative Gebarung								
SU	21/31	Summe Erträge / Einzahlungen operative Gebarung	0,00	0,00	0,00	0,00	0,00	0,00
132000	728060	Corona-Krise	0,00	2.000,00	-2.000,00	0,00	2.000,00	-2.000,00
2	2225/3225	Sonstiger Sachaufwand / Sonstige Auszahl. aus Sachaufwand	0,00	2.000,00	-2.000,00	0,00	2.000,00	-2.000,00
1	222/322	Sachaufwand / Auszahlungen aus Sachaufwand (o.Transferaufw.)	0,00	2.000,00	-2.000,00	0,00	2.000,00	-2.000,00
SU	22/32	Summe Aufwendungen / Auszahlungen operative Gebarung	0,00	2.000,00	-2.000,00	0,00	2.000,00	-2.000,00
SA	SA0/SA1	(0) Nettoergeb. (21-22) / SA (1) Geldfluss op. Geb. (31-32)	0,00	-2.000,00	2.000,00	0,00	-2.000,00	2.000,00
SA	SA0R	Saldo Haushaltsrücklagen	0,00	0,00	0,00			
SA	SA00	Nettoergebnis nach Zuweisung und Entnahmen von HH-Rücklagen	0,00	-2.000,00	2.000,00			
Investive Gebarung								
SU	33	Summe Einzahlungen investive Gebarung				0,00	0,00	0,00
SU	34	Summe Auszahlungen investive Gebarung				0,00	0,00	0,00
SA	SA2	Saldo (2) Geldfluss aus der Investiven Gebarung (33-34)				0,00	0,00	0,00
SA	SA3	Saldo (3) Nettofinanzierungssaldo (SA1+SA2)				0,00	-2.000,00	2.000,00
Finanzierungstätigkeit								
SU	35	Summe Einzahlungen aus der Finanzierungstätigkeit				0,00	0,00	0,00
SU	36	Summe Auszahlungen aus der Finanzierungstätigkeit				0,00	0,00	0,00
SA	SA4	Saldo (4) Geldfluss aus der Finanzierungstätigkeit (35-36)				0,00	0,00	0,00
SA	SA5	Saldo (5) Geldfluss aus VA-wirksamer Gebarung (SA3+SA4)				0,00	-2.000,00	2.000,00
Verrechnung zw. operativer Gebarung und investiven Vorhaben								
SA	SA51	Saldo Geldfluss aus operativer Gebarung für invest. Vorhaben				0,00	0,00	0,00

Rechnungsabschluss 2021
Detailnachweis RA / 132 Gesundheitspolizei - interne Vergütungen enthalten

Fonds	Konto	Bezeichnung	ERA 2021	EVA 2021	Differenz	FRA 2021	FVA 2021	Differenz
UA 132		Gesundheitspolizei						
UA 132	SA0/SA1	(0) Nettoergeb. (21-22) / SA (1) Geldfluss op. Geb. (31-32)	0,00	-2.000,00	2.000,00	0,00	-2.000,00	2.000,00
UA 132	SA00	Nettoergebnis nach Zuweisung und Entnahmen von HH-Rücklagen	0,00	-2.000,00	2.000,00			
UA 132	SA2	Saldo (2) Geldfluss aus der Investiven Gebarung (33-34)				0,00	0,00	0,00
UA 132	SA3	Saldo (3) Nettofinanzierungssaldo (SA1+SA2)				0,00	-2.000,00	2.000,00
UA 132	SA4	Saldo (4) Geldfluss aus der Finanzierungstätigkeit (35-36)				0,00	0,00	0,00
UA 132	SA5	Saldo (5) Geldfluss aus VA-wirksamer Gebarung (SA3+SA4)				0,00	-2.000,00	2.000,00

Rechnungsabschluss 2021

Detailnachweis RA / 133 Veterinärpolizei - interne Vergütungen enthalten

Fonds	Konto	Bezeichnung	ERA 2021	EVA 2021	Differenz	FRA 2021	FVA 2021	Differenz
Fonds 133000		Veterinärpolizei						
Operative Gebarung								
133000	812000	Gebühren für sonstige Leistungen	0,00	100,00	-100,00	0,00	100,00	-100,00
2	2114/3114	Erträge / Einzahlungen aus Leistungen	0,00	100,00	-100,00	0,00	100,00	-100,00
133000	808000	Veräußerung von Waren	9,00	100,00	-91,00	9,00	100,00	-91,00
2	2116/3116	Erträge / Einz. aus Veräußerung/GWG u. sonst. Erträge/Einz.	9,00	100,00	-91,00	9,00	100,00	-91,00
1	211/311	Erträge / Einzahl. aus der operativen Verwaltungstätigkeit	9,00	200,00	-191,00	9,00	200,00	-191,00
SU	21/31	Summe Erträge / Einzahlungen operative Gebarung	9,00	200,00	-191,00	9,00	200,00	-191,00
133000	413000	Handelswaren	60,12	100,00	-39,88	60,12	100,00	-39,88
2	2221/3221	Gebrauchs- und Verbrauchsgüter, Handelswaren / Auszahlungen	60,12	100,00	-39,88	60,12	100,00	-39,88
133000	728000	Entgelte für sonstige Leistungen	0,00	100,00	-100,00	0,00	100,00	-100,00
133000	729000	Sonstige Ausgaben	0,00	100,00	-100,00	0,00	100,00	-100,00
2	2225/3225	Sonstiger Sachaufwand / Sonstige Auszahl. aus Sachaufwand	0,00	200,00	-200,00	0,00	200,00	-200,00
1	222/322	Sachaufwand / Auszahlungen aus Sachaufwand (o.Transferaufw.)	60,12	300,00	-239,88	60,12	300,00	-239,88
SU	22/32	Summe Aufwendungen / Auszahlungen operative Gebarung	60,12	300,00	-239,88	60,12	300,00	-239,88
SA	SA0/SA1	(0) Nettoergeb. (21-22) / SA (1) Geldfluss op. Geb. (31-32)	-51,12	-100,00	48,88	-51,12	-100,00	48,88
SA	SA0R	Saldo Haushaltsrücklagen	0,00	0,00	0,00			
SA	SA00	Nettoergebnis nach Zuweisung und Entnahmen von HH-Rücklagen	-51,12	-100,00	48,88			
Investive Gebarung								
SU	33	Summe Einzahlungen investive Gebarung				0,00	0,00	0,00
SU	34	Summe Auszahlungen investive Gebarung				0,00	0,00	0,00
SA	SA2	Saldo (2) Geldfluss aus der Investiven Gebarung (33-34)				0,00	0,00	0,00
SA	SA3	Saldo (3) Nettofinanzierungssaldo (SA1+SA2)				-51,12	-100,00	48,88
Finanzierungstätigkeit								
SU	35	Summe Einzahlungen aus der Finanzierungstätigkeit				0,00	0,00	0,00

Rechnungsabschluss 2021

Detailnachweis RA / 133 Veterinärpolizei - interne Vergütungen enthalten

Fonds	Konto	Bezeichnung	ERA 2021	EVA 2021	Differenz	FRA 2021	FVA 2021	Differenz
SU	36	Summe Auszahlungen aus der Finanzierungstätigkeit				0,00	0,00	0,00
SA	SA4	Saldo (4) Geldfluss aus der Finanzierungstätigkeit (35-36)				0,00	0,00	0,00
SA	SA5	Saldo (5) Geldfluss aus VA-wirksamer Gebarung (SA3+SA4)				-51,12	-100,00	48,88
Verrechnung zw. operativer Gebarung und investiven Vorhaben								
SA	SA51	Saldo Geldfluss aus operativer Gebarung für invest. Vorhaben				0,00	0,00	0,00
UA	133	Veterinärpolizei						
UA 133	SA0/SA1	(0) Nettoergeb. (21-22) / SA (1) Geldfluss op. Geb. (31-32)	-51,12	-100,00	48,88	-51,12	-100,00	48,88
UA 133	SA00	Nettoergebnis nach Zuweisung und Entnahmen von HH-Rücklagen	-51,12	-100,00	48,88			
UA 133	SA2	Saldo (2) Geldfluss aus der Investiven Gebarung (33-34)				0,00	0,00	0,00
UA 133	SA3	Saldo (3) Nettofinanzierungssaldo (SA1+SA2)				-51,12	-100,00	48,88
UA 133	SA4	Saldo (4) Geldfluss aus der Finanzierungstätigkeit (35-36)				0,00	0,00	0,00
UA 133	SA5	Saldo (5) Geldfluss aus VA-wirksamer Gebarung (SA3+SA4)				-51,12	-100,00	48,88
A	13	Sonderpolizei						
A 13	SA0/SA1	(0) Nettoergeb. (21-22) / SA (1) Geldfluss op. Geb. (31-32)	-3.928,74	-4.100,00	171,26	-1.648,74	-4.100,00	2.451,26
A 13	SA00	Nettoergebnis nach Zuweisung und Entnahmen von HH-Rücklagen	-3.928,74	-4.100,00	171,26			
A 13	SA2	Saldo (2) Geldfluss aus der Investiven Gebarung (33-34)				0,00	0,00	0,00
A 13	SA3	Saldo (3) Nettofinanzierungssaldo (SA1+SA2)				-1.648,74	-4.100,00	2.451,26
A 13	SA4	Saldo (4) Geldfluss aus der Finanzierungstätigkeit (35-36)				0,00	0,00	0,00
A 13	SA5	Saldo (5) Geldfluss aus VA-wirksamer Gebarung (SA3+SA4)				-1.648,74	-4.100,00	2.451,26
A 13	SA51	Saldo Geldfluss aus operativer Gebarung für invest. Vorhaben				0,00	0,00	0,00

Rechnungsabschluss 2021

Detailnachweis RA / 163 Freiwillige Feuerwehren - interne Vergütungen enthalten

Fonds	Konto	Bezeichnung	ERA 2021	EVA 2021	Differenz	FRA 2021	FVA 2021	Differenz
Fonds 163000		Freiwillige Feuerwehren						
Operative Gebarung								
163000	811000	Miete- und Pachtertrag	9,60	300,00	-290,40	153,80	300,00	-146,20
2	2115/3115	Erträge / Einzahlungen aus Besitz und wirtschaftl. Tätigkeit	9,60	300,00	-290,40	153,80	300,00	-146,20
1	211/311	Erträge / Einzahl. aus der operativen Verwaltungstätigkeit	9,60	300,00	-290,40	153,80	300,00	-146,20
163000	813000	Erträge aus der Aufl. von IZ (Kapitaltrans.)	0,00	2.000,00	-2.000,00	0,00	0,00	0,00
2	2127	Nicht finanzierungswirksamer Transferertrag	0,00	2.000,00	-2.000,00	0,00	0,00	0,00
1	212/312	Erträge aus Transfers / Einzahl. aus Transfers (ohne KTs)	0,00	2.000,00	-2.000,00	0,00	0,00	0,00
SU	21/31	Summe Erträge / Einzahlungen operative Gebarung	9,60	2.300,00	-2.290,40	153,80	300,00	-146,20
163000	452000	Treibstoffe	994,40	1.500,00	-505,60	994,40	1.500,00	-505,60
2	2221/3221	Gebrauchs- und Verbrauchsgüter, Handelswaren / Auszahlungen	994,40	1.500,00	-505,60	994,40	1.500,00	-505,60
163000	670000	Versicherungen	5.213,81	6.000,00	-786,19	5.213,81	6.000,00	-786,19
2	2222/3222	Verwaltungs- und Betriebsaufwand / Auszahlungen	5.213,81	6.000,00	-786,19	5.213,81	6.000,00	-786,19
163000	614000	Instandhaltung von Gebäuden	0,00	4.000,00	-4.000,00	0,00	4.000,00	-4.000,00
163000	617000	Instandhaltung von Fahrzeugen	2.954,42	2.000,00	954,42	2.954,42	2.000,00	954,42
163000	618000	Instandhaltung von son. Anlagen	14.553,68	15.000,00	-446,32	14.553,68	15.000,00	-446,32
2	2224/3224	Instandhaltung / Auszahlungen für Instandhaltung	17.508,10	21.000,00	-3.491,90	17.508,10	21.000,00	-3.491,90
163000	680010	Planmäßige Abschreibung	0,00	10.000,00	-10.000,00	0,00	0,00	0,00
163000	680300	Planm. Afa Gebäude/Bauten	9.980,00	0,00	9.980,00	0,00	0,00	0,00
163000	680600	Planm. Afa Technische Anlagen, Fahrzeuge/Maschine	250,00	0,00	250,00	0,00	0,00	0,00
2	2226/3226	Nicht finanz.wirks. Sachaufw. / Ausz. Inanspruchn.Haftungen	10.230,00	10.000,00	230,00	0,00	0,00	0,00
1	222/322	Sachaufwand / Auszahlungen aus Sachaufwand (o.Transferaufw.)	33.946,31	38.500,00	-4.553,69	23.716,31	28.500,00	-4.783,69
SU	22/32	Summe Aufwendungen / Auszahlungen operative Gebarung	33.946,31	38.500,00	-4.553,69	23.716,31	28.500,00	-4.783,69
SA	SA0/SA1	(0) Nettoergeb. (21-22) / SA (1) Geldfluss op. Geb. (31-32)	-33.936,71	-36.200,00	2.263,29	-23.562,51	-28.200,00	4.637,49
SA	SA0R	Saldo Haushaltsrücklagen	0,00	0,00	0,00			
SA	SA00	Nettoergebnis nach Zuweisung und Entnahmen von HH-Rücklagen	-33.936,71	-36.200,00	2.263,29			

Rechnungsabschluss 2021

Detailnachweis RA / 163 Freiwillige Feuerwehren - interne Vergütungen enthalten

Fonds	Konto	Bezeichnung	ERA 2021	EVA 2021	Differenz	FRA 2021	FVA 2021	Differenz
Investive Gebarung								
SU	33	Summe Einzahlungen investive Gebarung				0,00	0,00	0,00
SU	34	Summe Auszahlungen investive Gebarung				0,00	0,00	0,00
SA	SA2	Saldo (2) Geldfluss aus der Investiven Gebarung (33-34)				0,00	0,00	0,00
SA	SA3	Saldo (3) Nettofinanzierungssaldo (SA1+SA2)				-23.562,51	-28.200,00	4.637,49
Finanzierungstätigkeit								
SU	35	Summe Einzahlungen aus der Finanzierungstätigkeit				0,00	0,00	0,00
SU	36	Summe Auszahlungen aus der Finanzierungstätigkeit				0,00	0,00	0,00
SA	SA4	Saldo (4) Geldfluss aus der Finanzierungstätigkeit (35-36)				0,00	0,00	0,00
SA	SA5	Saldo (5) Geldfluss aus VA-wirksamer Gebarung (SA3+SA4)				-23.562,51	-28.200,00	4.637,49
Verrechnung zw. operativer Gebarung und investiven Vorhaben								
SA	SA51	Saldo Geldfluss aus operativer Gebarung für invest. Vorhaben				0,00	0,00	0,00
UA 163		Freiwillige Feuerwehren						
UA 163	SA0/SA1	(0) Nettoergeb. (21-22) / SA (1) Geldfluss op. Geb. (31-32)	-33.936,71	-36.200,00	2.263,29	-23.562,51	-28.200,00	4.637,49
UA 163	SA00	Nettoergebnis nach Zuweisung und Entnahmen von HH-Rücklagen	-33.936,71	-36.200,00	2.263,29			
UA 163	SA2	Saldo (2) Geldfluss aus der Investiven Gebarung (33-34)				0,00	0,00	0,00
UA 163	SA3	Saldo (3) Nettofinanzierungssaldo (SA1+SA2)				-23.562,51	-28.200,00	4.637,49
UA 163	SA4	Saldo (4) Geldfluss aus der Finanzierungstätigkeit (35-36)				0,00	0,00	0,00
UA 163	SA5	Saldo (5) Geldfluss aus VA-wirksamer Gebarung (SA3+SA4)				-23.562,51	-28.200,00	4.637,49

Rechnungsabschluss 2021

Detailnachweis RA / 164 Förderung der Brandbekämpfung und Brandverhütung - interne Vergütungen enthalten

Fonds	Konto	Bezeichnung	ERA 2021	EVA 2021	Differenz	FRA 2021	FVA 2021	Differenz
Fonds 164000		Förderung der Brandbekämpfung und Brandv						
Operative Gebarung								
164000	871000	Kapitaltransfers aus Gemeinde-BZ	0,00	38.000,00	-38.000,00	0,00	38.000,00	-38.000,00
164000	871100	Kapitaltransferz. von Ländern	0,00	98.000,00	-98.000,00	0,00	98.000,00	-98.000,00
2	2121/3121	Transferertrag / -zahlungen von Trägern des öffentl. Rechts	0,00	136.000,00	-136.000,00	0,00	136.000,00	-136.000,00
164000	813000	Erträge aus der Aufl. von IZ (Kapitaltrans.)	17.338,22	10.000,00	7.338,22	0,00	0,00	0,00
2	2127	Nicht finanzierungswirksamer Transferertrag	17.338,22	10.000,00	7.338,22	0,00	0,00	0,00
1	212/312	Erträge aus Transfers / Einzahl. aus Transfers (ohne KT's)	17.338,22	146.000,00	-128.661,78	0,00	136.000,00	-136.000,00
SU 21/31		Summe Erträge / Einzahlungen operative Gebarung	17.338,22	146.000,00	-128.661,78	0,00	136.000,00	-136.000,00
164000	680010	Planmäßige Abschreibung	0,00	19.000,00	-19.000,00	0,00	0,00	0,00
164000	680600	Planm. Afa Technische Anlagen, Fahrzeuge/Maschine	36.628,80	0,00	36.628,80	0,00	0,00	0,00
2	2226/3226	Nicht finanz.wirks. Sachaufw. / Ausz. Inanspruchn.Haftungen	36.628,80	19.000,00	17.628,80	0,00	0,00	0,00
1	222/322	Sachaufwand / Auszahlungen aus Sachaufwand (o.Transferaufw.)	36.628,80	19.000,00	17.628,80	0,00	0,00	0,00
164000	650000	Zinsen für Finanzschulden in Euro	1.337,57	1.800,00	-462,43	1.337,57	1.800,00	-462,43
2	2241/3241	Zinsen Fin.sch,Fin.leas,Ford.kauf,deriv.Fin.instr. m.G/Ausz.	1.337,57	1.800,00	-462,43	1.337,57	1.800,00	-462,43
1	224/324	Finanzaufwand / Auszahlungen aus Finanzaufwand	1.337,57	1.800,00	-462,43	1.337,57	1.800,00	-462,43
SU 22/32		Summe Aufwendungen / Auszahlungen operative Gebarung	37.966,37	20.800,00	17.166,37	1.337,57	1.800,00	-462,43
SA SA0/SA1		(0) Nettoergeb. (21-22) / SA (1) Geldfluss op. Geb. (31-32)	-20.628,15	125.200,00	-145.828,15	-1.337,57	134.200,00	-135.537,57
SA SA0R		Saldo Haushaltsrücklagen	0,00	0,00	0,00			
SA SA00		Nettoergebnis nach Zuweisung und Entnahmen von HH-Rücklagen	-20.628,15	125.200,00	-145.828,15			
Investive Gebarung								
164000	301000	Kapitaltransf. von Ländern, -fonds und -kammern				146.352,90	0,00	146.352,90
2	3331	Kapitaltransferzahlungen von Trägern des öffentlichen Rechts				146.352,90	0,00	146.352,90
164000	307000	Kap.transf. von p. Hh. und pr. Org.o.Erwerbsz.ua				40.000,00	40.000,00	0,00
2	3334	Kapitaltransferzahl. von Haush. und Org. o. Erwerbscharakter				40.000,00	40.000,00	0,00

Rechnungsabschluss 2021

Detailnachweis RA / 164 Förderung der Brandbekämpfung und Brandverhütung - interne Vergütungen enthalten

Fonds	Konto	Bezeichnung	ERA 2021	EVA 2021	Differenz	FRA 2021	FVA 2021	Differenz
1	333	Einzahlungen aus Kapitaltransfers				186.352,90	40.000,00	146.352,90
SU	33	Summe Einzahlungen investive Gebarung				186.352,90	40.000,00	146.352,90
164000	040000	Fahrzeuge				355.117,39	357.000,00	-1.882,61
2	3414	Ausz. f.d. Erwerb von techn. Anlagen, Fahrzeuge u. Maschinen				355.117,39	357.000,00	-1.882,61
1	341	Auszahlungen aus der Investitionstätigkeit				355.117,39	357.000,00	-1.882,61
SU	34	Summe Auszahlungen investive Gebarung				355.117,39	357.000,00	-1.882,61
SA SA2		Saldo (2) Geldfluss aus der Investiven Gebarung (33-34)				-168.764,49	-317.000,00	148.235,51
SA SA3		Saldo (3) Nettofinanzierungssaldo (SA1+SA2)				-170.102,06	-182.800,00	12.697,94
Finanzierungstätigkeit								
164000	346000	Investitionsdarlehen von Finanz.unt.				100.000,00	100.000,00	0,00
2	3514	Einzahlungen aus Finanzschulden (Finanzunternehmen)				100.000,00	100.000,00	0,00
1	351	Einzahlungen aus der Aufnahme von Finanzschulden				100.000,00	100.000,00	0,00
SU	35	Summe Einzahlungen aus der Finanzierungstätigkeit				100.000,00	100.000,00	0,00
164000	346000	Investitionsdarlehen von Finanz.unt.				14.668,10	11.700,00	2.968,10
2	3614	Auszahlungen aus Finanzschulden				14.668,10	11.700,00	2.968,10
1	361	Auszahlungen aus der Tilgung von Finanzschulden				14.668,10	11.700,00	2.968,10
SU	36	Summe Auszahlungen aus der Finanzierungstätigkeit				14.668,10	11.700,00	2.968,10
SA SA4		Saldo (4) Geldfluss aus der Finanzierungstätigkeit (35-36)				85.331,90	88.300,00	-2.968,10
SA SA5		Saldo (5) Geldfluss aus VA-wirksamer Gebarung (SA3+SA4)				-84.770,16	-94.500,00	9.729,84
Verrechnung zw. operativer Gebarung und investiven Vorhaben								
164000	910000	Verrechnung zw. operativer Gebarung und Projekten				68.764,49	81.000,00	-12.235,51
2	3701	Einzahlungen aus operativer Gebarung für investive Vorhaben				68.764,49	81.000,00	-12.235,51
1	370	Einzahlungen aus operativer Gebarung für investive Vorhaben				68.764,49	81.000,00	-12.235,51
SA SA51		Saldo Geldfluss aus operativer Gebarung für invest. Vorhaben				68.764,49	81.000,00	-12.235,51

Rechnungsabschluss 2021**Detailnachweis RA / 164 Förderung der Brandbekämpfung und Brandverhütung - interne Vergütungen enthalten**

Fonds	Konto	Bezeichnung	ERA 2021	EVA 2021	Differenz	FRA 2021	FVA 2021	Differenz
UA 164		Förderung der Brandbekämpfung und Brandverhütung						
UA 164	SA0/SA1	(0) Nettoergeb. (21-22) / SA (1) Geldfluss op. Geb. (31-32)	-20.628,15	125.200,00	-145.828,15	-1.337,57	134.200,00	-135.537,57
UA 164	SA00	Nettoergebnis nach Zuweisung und Entnahmen von HH-Rücklagen	-20.628,15	125.200,00	-145.828,15			
UA 164	SA2	Saldo (2) Geldfluss aus der Investiven Gebarung (33-34)				-168.764,49	-317.000,00	148.235,51
UA 164	SA3	Saldo (3) Nettofinanzierungssaldo (SA1+SA2)				-170.102,06	-182.800,00	12.697,94
UA 164	SA4	Saldo (4) Geldfluss aus der Finanzierungstätigkeit (35-36)				85.331,90	88.300,00	-2.968,10
UA 164	SA5	Saldo (5) Geldfluss aus VA-wirksamer Gebarung (SA3+SA4)				-84.770,16	-94.500,00	9.729,84
A 16		Feuerwehrwesen						
A 16	SA0/SA1	(0) Nettoergeb. (21-22) / SA (1) Geldfluss op. Geb. (31-32)	-54.564,86	89.000,00	-143.564,86	-24.900,08	106.000,00	-130.900,08
A 16	SA00	Nettoergebnis nach Zuweisung und Entnahmen von HH-Rücklagen	-54.564,86	89.000,00	-143.564,86			
A 16	SA2	Saldo (2) Geldfluss aus der Investiven Gebarung (33-34)				-168.764,49	-317.000,00	148.235,51
A 16	SA3	Saldo (3) Nettofinanzierungssaldo (SA1+SA2)				-193.664,57	-211.000,00	17.335,43
A 16	SA4	Saldo (4) Geldfluss aus der Finanzierungstätigkeit (35-36)				85.331,90	88.300,00	-2.968,10
A 16	SA5	Saldo (5) Geldfluss aus VA-wirksamer Gebarung (SA3+SA4)				-108.332,67	-122.700,00	14.367,33
A 16	SA51	Saldo Geldfluss aus operativer Gebarung für invest. Vorhaben				68.764,49	81.000,00	-12.235,51

Rechnungsabschluss 2021

Detailnachweis RA / 179 Sonstige Einrichtungen und Maßnahmen - interne Vergütungen enthalten

Fonds	Konto	Bezeichnung	ERA 2021	EVA 2021	Differenz	FRA 2021	FVA 2021	Differenz
Fonds 179000		Sonstige Einrichtungen und Maßnahmen						
Operative Gebarung								
SU 21/31		Summe Erträge / Einzahlungen operative Gebarung		0,00	0,00	0,00	0,00	0,00
179000	768100	Katastrophenhilfsdienst	0,00	400,00	-400,00	0,00	400,00	-400,00
2	2234/3234	Transferaufwand / -zahlungen an Haush. & Org.o.Erwerbschar.	0,00	400,00	-400,00	0,00	400,00	-400,00
1	223/323	Transferaufwand (lfd. u.KTs) / Auszahl. Transfers (ohne KT)		0,00	400,00	-400,00	0,00	400,00
SU 22/32		Summe Aufwendungen / Auszahlungen operative Gebarung		0,00	400,00	-400,00	0,00	400,00
SA SA0/SA1		(0) Nettoergeb. (21-22) / SA (1) Geldfluss op. Geb. (31-32)		0,00	-400,00	400,00	0,00	-400,00
SA SA0R		Saldo Haushaltsrücklagen		0,00	0,00	0,00		
SA SA00		Nettoergebnis nach Zuweisung und Entnahmen von HH-Rücklagen		0,00	-400,00	400,00		
Investive Gebarung								
SU 33		Summe Einzahlungen investive Gebarung				0,00	0,00	0,00
SU 34		Summe Auszahlungen investive Gebarung				0,00	0,00	0,00
SA SA2		Saldo (2) Geldfluss aus der Investiven Gebarung (33-34)				0,00	0,00	0,00
SA SA3		Saldo (3) Nettofinanzierungssaldo (SA1+SA2)				0,00	-400,00	400,00
Finanzierungstätigkeit								
SU 35		Summe Einzahlungen aus der Finanzierungstätigkeit				0,00	0,00	0,00
SU 36		Summe Auszahlungen aus der Finanzierungstätigkeit				0,00	0,00	0,00
SA SA4		Saldo (4) Geldfluss aus der Finanzierungstätigkeit (35-36)				0,00	0,00	0,00
SA SA5		Saldo (5) Geldfluss aus VA-wirksamer Gebarung (SA3+SA4)				0,00	-400,00	400,00
Verrechnung zw. operativer Gebarung und investiven Vorhaben								
SA SA51		Saldo Geldfluss aus operativer Gebarung für invest. Vorhaben				0,00	0,00	0,00

Rechnungsabschluss 2021

Detailnachweis RA / 179 Sonstige Einrichtungen und Maßnahmen - interne Vergütungen enthalten

Fonds	Konto	Bezeichnung	ERA 2021	EVA 2021	Differenz	FRA 2021	FVA 2021	Differenz
UA 179		Sonstige Einrichtungen und Maßnahmen						
UA 179	SA0/SA1	(0) Nettoergeb. (21-22) / SA (1) Geldfluss op. Geb. (31-32)	0,00	-400,00	400,00	0,00	-400,00	400,00
UA 179	SA00	Nettoergebnis nach Zuweisung und Entnahmen von HH-Rücklagen	0,00	-400,00	400,00			
UA 179	SA2	Saldo (2) Geldfluss aus der Investiven Gebarung (33-34)				0,00	0,00	0,00
UA 179	SA3	Saldo (3) Nettofinanzierungssaldo (SA1+SA2)				0,00	-400,00	400,00
UA 179	SA4	Saldo (4) Geldfluss aus der Finanzierungstätigkeit (35-36)				0,00	0,00	0,00
UA 179	SA5	Saldo (5) Geldfluss aus VA-wirksamer Gebarung (SA3+SA4)				0,00	-400,00	400,00
A 17		Katastrophendienst						
A 17	SA0/SA1	(0) Nettoergeb. (21-22) / SA (1) Geldfluss op. Geb. (31-32)	0,00	-400,00	400,00	0,00	-400,00	400,00
A 17	SA00	Nettoergebnis nach Zuweisung und Entnahmen von HH-Rücklagen	0,00	-400,00	400,00			
A 17	SA2	Saldo (2) Geldfluss aus der Investiven Gebarung (33-34)				0,00	0,00	0,00
A 17	SA3	Saldo (3) Nettofinanzierungssaldo (SA1+SA2)				0,00	-400,00	400,00
A 17	SA4	Saldo (4) Geldfluss aus der Finanzierungstätigkeit (35-36)				0,00	0,00	0,00
A 17	SA5	Saldo (5) Geldfluss aus VA-wirksamer Gebarung (SA3+SA4)				0,00	-400,00	400,00
A 17	SA51	Saldo Geldfluss aus operativer Gebarung für invest. Vorhaben				0,00	0,00	0,00

Rechnungsabschluss 2021

Detailnachweis RA / 180 Zivilschutz - interne Vergütungen enthalten

Fonds	Konto	Bezeichnung	ERA 2021	EVA 2021	Differenz	FRA 2021	FVA 2021	Differenz
Fonds 180000		Zivilschutz						
Operative Gebarung								
SU	21/31	Summe Erträge / Einzahlungen operative Gebarung	0,00	0,00	0,00	0,00	0,00	0,00
180000	726000	Mitgliedsbeiträge an Institutionen	406,44	500,00	-93,56	406,44	500,00	-93,56
2	2225/3225	Sonstiger Sachaufwand / Sonstige Auszahl. aus Sachaufwand	406,44	500,00	-93,56	406,44	500,00	-93,56
1	222/322	Sachaufwand / Auszahlungen aus Sachaufwand (o.Transferaufw.)	406,44	500,00	-93,56	406,44	500,00	-93,56
SU	22/32	Summe Aufwendungen / Auszahlungen operative Gebarung	406,44	500,00	-93,56	406,44	500,00	-93,56
SA	SA0/SA1	(0) Nettoergeb. (21-22) / SA (1) Geldfluss op. Geb. (31-32)	-406,44	-500,00	93,56	-406,44	-500,00	93,56
SA	SA0R	Saldo Haushaltsrücklagen	0,00	0,00	0,00			
SA	SA00	Nettoergebnis nach Zuweisung und Entnahmen von HH-Rücklagen	-406,44	-500,00	93,56			
Investive Gebarung								
SU	33	Summe Einzahlungen investive Gebarung				0,00	0,00	0,00
SU	34	Summe Auszahlungen investive Gebarung				0,00	0,00	0,00
SA	SA2	Saldo (2) Geldfluss aus der Investiven Gebarung (33-34)				0,00	0,00	0,00
SA	SA3	Saldo (3) Nettofinanzierungssaldo (SA1+SA2)				-406,44	-500,00	93,56
Finanzierungstätigkeit								
SU	35	Summe Einzahlungen aus der Finanzierungstätigkeit				0,00	0,00	0,00
SU	36	Summe Auszahlungen aus der Finanzierungstätigkeit				0,00	0,00	0,00
SA	SA4	Saldo (4) Geldfluss aus der Finanzierungstätigkeit (35-36)				0,00	0,00	0,00
SA	SA5	Saldo (5) Geldfluss aus VA-wirksamer Gebarung (SA3+SA4)				-406,44	-500,00	93,56
Verrechnung zw. operativer Gebarung und investiven Vorhaben								
SA	SA51	Saldo Geldfluss aus operativer Gebarung für invest. Vorhaben				0,00	0,00	0,00

Rechnungsabschluss 2021

Detailnachweis RA / 180 Zivilschutz - interne Vergütungen enthalten

Fonds	Konto	Bezeichnung	ERA 2021	EVA 2021	Differenz	FRA 2021	FVA 2021	Differenz
UA 180		Zivilschutz						
UA 180	SA0/SA1	(0) Nettoergeb. (21-22) / SA (1) Geldfluss op. Geb. (31-32)	-406,44	-500,00	93,56	-406,44	-500,00	93,56
UA 180	SA00	Nettoergebnis nach Zuweisung und Entnahmen von HH-Rücklagen	-406,44	-500,00	93,56			
UA 180	SA2	Saldo (2) Geldfluss aus der Investiven Gebarung (33-34)				0,00	0,00	0,00
UA 180	SA3	Saldo (3) Nettofinanzierungssaldo (SA1+SA2)				-406,44	-500,00	93,56
UA 180	SA4	Saldo (4) Geldfluss aus der Finanzierungstätigkeit (35-36)				0,00	0,00	0,00
UA 180	SA5	Saldo (5) Geldfluss aus VA-wirksamer Gebarung (SA3+SA4)				-406,44	-500,00	93,56
A 18		Landesverteidigung						
A 18	SA0/SA1	(0) Nettoergeb. (21-22) / SA (1) Geldfluss op. Geb. (31-32)	-406,44	-500,00	93,56	-406,44	-500,00	93,56
A 18	SA00	Nettoergebnis nach Zuweisung und Entnahmen von HH-Rücklagen	-406,44	-500,00	93,56			
A 18	SA2	Saldo (2) Geldfluss aus der Investiven Gebarung (33-34)				0,00	0,00	0,00
A 18	SA3	Saldo (3) Nettofinanzierungssaldo (SA1+SA2)				-406,44	-500,00	93,56
A 18	SA4	Saldo (4) Geldfluss aus der Finanzierungstätigkeit (35-36)				0,00	0,00	0,00
A 18	SA5	Saldo (5) Geldfluss aus VA-wirksamer Gebarung (SA3+SA4)				-406,44	-500,00	93,56
A 18	SA51	Saldo Geldfluss aus operativer Gebarung für invest. Vorhaben				0,00	0,00	0,00
Gruppe 1		Öffentliche Ordnung und Sicherheit						
Gruppe 1	SA0/SA1	(0) Nettoergeb. (21-22) / SA (1) Geldfluss op. Geb. (31-32)	-58.900,04	83.500,00	-142.400,04	-26.955,26	100.500,00	-127.455,26
Gruppe 1	SA00	Nettoergebnis nach Zuweisung und Entnahmen von HH-Rücklagen	-58.900,04	83.500,00	-142.400,04			
Gruppe 1	SA2	Saldo (2) Geldfluss aus der Investiven Gebarung (33-34)				-168.764,49	-317.000,00	148.235,51
Gruppe 1	SA3	Saldo (3) Nettofinanzierungssaldo (SA1+SA2)				-195.719,75	-216.500,00	20.780,25
Gruppe 1	SA4	Saldo (4) Geldfluss aus der Finanzierungstätigkeit (35-36)				85.331,90	88.300,00	-2.968,10
Gruppe 1	SA5	Saldo (5) Geldfluss aus VA-wirksamer Gebarung (SA3+SA4)				-110.387,85	-128.200,00	17.812,15
Gruppe 1	SA51	Saldo Geldfluss aus operativer Gebarung für invest. Vorhaben				68.764,49	81.000,00	-12.235,51

Rechnungsabschluss 2021**Detailnachweis RA / 210 Allgemeinbildende Pflichtschulen, gemeinsame Kosten - interne Vergütungen enthalten**

Fonds	Konto	Bezeichnung	ERA 2021	EVA 2021	Differenz	FRA 2021	FVA 2021	Differenz
Fonds 210000		Allgemeinbildende Pflichtschulen, gemein						
Operative Gebarung								
SU	21/31	Summe Erträge / Einzahlungen operative Gebarung	0,00	0,00	0,00	0,00	0,00	0,00
210000	752000	Lfd. Transferz. an Gemeinden/Gdeverbände	131.671,13	170.000,00	-38.328,87	131.671,13	170.000,00	-38.328,87
2	2231/3231	Transferaufwand / -zahlungen an Träger des öffentl. Rechts	131.671,13	170.000,00	-38.328,87	131.671,13	170.000,00	-38.328,87
1	223/323	Transferaufwand (lfd. u.KTs) / Auszahl. Transfers (ohne KTs)	131.671,13	170.000,00	-38.328,87	131.671,13	170.000,00	-38.328,87
SU	22/32	Summe Aufwendungen / Auszahlungen operative Gebarung	131.671,13	170.000,00	-38.328,87	131.671,13	170.000,00	-38.328,87
SA	SA0/SA1	(0) Nettoergeb. (21-22) / SA (1) Geldfluss op. Geb. (31-32)	-131.671,13	-170.000,00	38.328,87	-131.671,13	-170.000,00	38.328,87
SA	SA0R	Saldo Haushaltsrücklagen	0,00	0,00	0,00			
SA	SA00	Nettoergebnis nach Zuweisung und Entnahmen von HH-Rücklagen	-131.671,13	-170.000,00	38.328,87			
Investive Gebarung								
SU	33	Summe Einzahlungen investive Gebarung				0,00	0,00	0,00
SU	34	Summe Auszahlungen investive Gebarung				0,00	0,00	0,00
SA	SA2	Saldo (2) Geldfluss aus der Investiven Gebarung (33-34)				0,00	0,00	0,00
SA	SA3	Saldo (3) Nettofinanzierungssaldo (SA1+SA2)				-131.671,13	-170.000,00	38.328,87
Finanzierungstätigkeit								
SU	35	Summe Einzahlungen aus der Finanzierungstätigkeit				0,00	0,00	0,00
SU	36	Summe Auszahlungen aus der Finanzierungstätigkeit				0,00	0,00	0,00
SA	SA4	Saldo (4) Geldfluss aus der Finanzierungstätigkeit (35-36)				0,00	0,00	0,00
SA	SA5	Saldo (5) Geldfluss aus VA-wirksamer Gebarung (SA3+SA4)				-131.671,13	-170.000,00	38.328,87
Verrechnung zw. operativer Gebarung und investiven Vorhaben								
SA	SA51	Saldo Geldfluss aus operativer Gebarung für invest. Vorhaben				0,00	0,00	0,00

Rechnungsabschluss 2021**Detailnachweis RA / 210 Allgemeinbildende Pflichtschulen, gemeinsame Kosten - interne Vergütungen enthalten**

Fonds	Konto	Bezeichnung	ERA 2021	EVA 2021	Differenz	FRA 2021	FVA 2021	Differenz
UA 210		Allgemeinbildende Pflichtschulen, gemeinsame Kosten						
UA 210	SA0/SA1	(0) Nettoergeb. (21-22) / SA (1) Geldfluss op. Geb. (31-32)	-131.671,13	-170.000,00	38.328,87	-131.671,13	-170.000,00	38.328,87
UA 210	SA00	Nettoergebnis nach Zuweisung und Entnahmen von HH-Rücklagen	-131.671,13	-170.000,00	38.328,87			
UA 210	SA2	Saldo (2) Geldfluss aus der Investiven Gebarung (33-34)				0,00	0,00	0,00
UA 210	SA3	Saldo (3) Nettofinanzierungssaldo (SA1+SA2)				-131.671,13	-170.000,00	38.328,87
UA 210	SA4	Saldo (4) Geldfluss aus der Finanzierungstätigkeit (35-36)				0,00	0,00	0,00
UA 210	SA5	Saldo (5) Geldfluss aus VA-wirksamer Gebarung (SA3+SA4)				-131.671,13	-170.000,00	38.328,87

Rechnungsabschluss 2021

Detailnachweis RA / 211 Volksschulen - interne Vergütungen enthalten

Fonds	Konto	Bezeichnung	ERA 2021	EVA 2021	Differenz	FRA 2021	FVA 2021	Differenz
Fonds 211000		Volksschulen						
Operative Gebarung								
211000	811000	Miete- und Pachtertrag	3.081,40	3.000,00	81,40	3.081,40	3.000,00	81,40
2	2115/3115	Erträge / Einzahlungen aus Besitz und wirtschaftl. Tätigkeit	3.081,40	3.000,00	81,40	3.081,40	3.000,00	81,40
211000	829000	Sonstige Einnahmen	60,00	2.000,00	-1.940,00	60,00	2.000,00	-1.940,00
2	2116/3116	Erträge / Einz. aus Veräußerung/GWG u. sonst. Erträge/Einz.	60,00	2.000,00	-1.940,00	60,00	2.000,00	-1.940,00
211000	817500	Erträge aus der Aufl. von sonst. Rückst. - Jub.	129,64	0,00	129,64	0,00	0,00	0,00
2	2117	Nicht finanzierungswirksame operative Erträge	129,64	0,00	129,64	0,00	0,00	0,00
1	211/311	Erträge / Einzahl. aus der operativen Verwaltungstätigkeit	3.271,04	5.000,00	-1.728,96	3.141,40	5.000,00	-1.858,60
SU	21/31	Summe Erträge / Einzahlungen operative Gebarung	3.271,04	5.000,00	-1.728,96	3.141,40	5.000,00	-1.858,60
211000	511000	Geldb. Vertragsbed. in handw. Verwendung	64.300,93	69.000,00	-4.699,07	64.300,93	69.000,00	-4.699,07
211000	523000	Geldbez. der nicht ganzj. besch. Arbeiter	0,00	2.500,00	-2.500,00	0,00	2.500,00	-2.500,00
211000	565000	Mehrleistungsvergütungen	0,00	100,00	-100,00	0,00	100,00	-100,00
2	2211/3211	Personalaufwand / Ausz. (Bezüge, Nebengeb., Mehrleistungen)	64.300,93	71.600,00	-7.299,07	64.300,93	71.600,00	-7.299,07
211000	580000	Dienstgeberbeiträge FLAF	2.501,99	3.000,00	-498,01	2.501,99	3.000,00	-498,01
211000	582000	Leistungen aus der Selbstträgerschaft	13.367,34	15.200,00	-1.832,66	13.367,34	15.200,00	-1.832,66
2	2212/3212	Gesetzlicher und freiwilliger Sozialaufwand / Auszahlungen	15.869,33	18.200,00	-2.330,67	15.869,33	18.200,00	-2.330,67
211000	591000	Dotierung von Rückstellungen für Abfertigungen	2.230,28	800,00	1.430,28	0,00	0,00	0,00
211000	592000	Dot. von Rückstel. für Jubiläumswendungen	518,01	300,00	218,01	0,00	0,00	0,00
2	2214	Nicht finanzierungswirksamer Personalaufwand	2.748,29	1.100,00	1.648,29	0,00	0,00	0,00
1	221/321	Personalaufwand / Auszahlungen aus Personalaufwand	82.918,55	90.900,00	-7.981,45	80.170,26	89.800,00	-9.629,74
211000	400000	Geringwertige Wirtschaftsg. Anlageverm.	938,88	1.500,00	-561,12	938,88	1.500,00	-561,12
211000	400100	Beistellung von Unterrichtsmaterial	2.744,34	5.000,00	-2.255,66	2.744,34	5.000,00	-2.255,66
211000	454000	Reinigungsmittel	200,82	500,00	-299,18	200,82	500,00	-299,18
211000	456000	Schreib-, Zeichen- und son. Büromittel	657,17	1.200,00	-542,83	657,17	1.200,00	-542,83
211000	457000	Druckwerke	262,20	600,00	-337,80	262,20	600,00	-337,80

Rechnungsabschluss 2021

Detailnachweis RA / 211 Volksschulen - interne Vergütungen enthalten

Fonds	Konto	Bezeichnung	ERA 2021	EVA 2021	Differenz	FRA 2021	FVA 2021	Differenz
2	2221/3221	Gebrauchs- und Verbrauchsgüter, Handelswaren / Auszahlungen	4.803,41	8.800,00	-3.996,59	4.803,41	8.800,00	-3.996,59
211000	630000	Postdienste	119,99	200,00	-80,01	119,99	200,00	-80,01
211000	631000	Telekommunikationsdienste	1.014,19	1.000,00	14,19	1.014,19	1.000,00	14,19
2	2222/3222	Verwaltungs- und Betriebsaufwand / Auszahlungen	1.134,18	1.200,00	-65,82	1.134,18	1.200,00	-65,82
211000	618200	Instandhaltung der Einrichtung	819,59	1.000,00	-180,41	819,59	1.000,00	-180,41
2	2224/3224	Instandhaltung / Auszahlungen für Instandhaltung	819,59	1.000,00	-180,41	819,59	1.000,00	-180,41
211000	725000	Bibliothekserfordernisse	303,49	500,00	-196,51	303,49	500,00	-196,51
211000	728700	Unterrichtsfilmbeitrag	455,07	700,00	-244,93	455,07	700,00	-244,93
2	2225/3225	Sonstiger Sachaufwand / Sonstige Auszahl. aus Sachaufwand	758,56	1.200,00	-441,44	758,56	1.200,00	-441,44
211000	680010	Planmäßige Abschreibung	0,00	1.000,00	-1.000,00	0,00	0,00	0,00
211000	680700	Planm. Afa Amts, Betriebs/Geschäftsausstattung	1.068,11	0,00	1.068,11	0,00	0,00	0,00
2	2226/3226	Nicht finanz.wirks. Sachaufw. / Ausz. Inanspruchn.Haftungen	1.068,11	1.000,00	68,11	0,00	0,00	0,00
1	222/322	Sachaufwand / Auszahlungen aus Sachaufwand (o.Transferaufw.)	8.583,85	13.200,00	-4.616,15	7.515,74	12.200,00	-4.684,26
SU	22/32	Summe Aufwendungen / Auszahlungen operative Gebarung	91.502,40	104.100,00	-12.597,60	87.686,00	102.000,00	-14.314,00
SA	SA0/SA1	(0) Nettoergeb. (21-22) / SA (1) Geldfluss op. Geb. (31-32)	-88.231,36	-99.100,00	10.868,64	-84.544,60	-97.000,00	12.455,40
SA	SA0R	Saldo Haushaltsrücklagen	0,00	0,00	0,00			
SA	SA00	Nettoergebnis nach Zuweisung und Entnahmen von HH-Rücklagen	-88.231,36	-99.100,00	10.868,64			
Investive Gebarung								
SU	33	Summe Einzahlungen investive Gebarung				0,00	0,00	0,00
211000	042000	Amts-, Betriebs- und Geschäftsausstattung				0,00	2.000,00	-2.000,00
2	3415	Ausz. f.d. Erwerb von Amts-, Betriebs- u.Geschäftsausstatt.				0,00	2.000,00	-2.000,00
1	341	Auszahlungen aus der Investitionstätigkeit				0,00	2.000,00	-2.000,00
SU	34	Summe Auszahlungen investive Gebarung				0,00	2.000,00	-2.000,00
SA	SA2	Saldo (2) Geldfluss aus der Investiven Gebarung (33-34)				0,00	-2.000,00	2.000,00
SA	SA3	Saldo (3) Nettofinanzierungssaldo (SA1+SA2)				-84.544,60	-99.000,00	14.455,40
Finanzierungstätigkeit								

Rechnungsabschluss 2021

Detailnachweis RA / 211 Volksschulen - interne Vergütungen enthalten

Fonds	Konto	Bezeichnung	ERA 2021	EVA 2021	Differenz	FRA 2021	FVA 2021	Differenz
SU	35	Summe Einzahlungen aus der Finanzierungstätigkeit				0,00	0,00	0,00
SU	36	Summe Auszahlungen aus der Finanzierungstätigkeit				0,00	0,00	0,00
SA	SA4	Saldo (4) Geldfluss aus der Finanzierungstätigkeit (35-36)				0,00	0,00	0,00
SA	SA5	Saldo (5) Geldfluss aus VA-wirksamer Gebarung (SA3+SA4)				-84.544,60	-99.000,00	14.455,40
Verrechnung zw. operativer Gebarung und investiven Vorhaben								
SA	SA51	Saldo Geldfluss aus operativer Gebarung für invest. Vorhaben				0,00	0,00	0,00
UA 211		Volksschulen						
UA 211	SA0/SA1	(0) Nettoergeb. (21-22) / SA (1) Geldfluss op. Geb. (31-32)	-88.231,36	-99.100,00	10.868,64	-84.544,60	-97.000,00	12.455,40
UA 211	SA00	Nettoergebnis nach Zuweisung und Entnahmen von HH-Rücklagen	-88.231,36	-99.100,00	10.868,64			
UA 211	SA2	Saldo (2) Geldfluss aus der Investiven Gebarung (33-34)				0,00	-2.000,00	2.000,00
UA 211	SA3	Saldo (3) Nettofinanzierungssaldo (SA1+SA2)				-84.544,60	-99.000,00	14.455,40
UA 211	SA4	Saldo (4) Geldfluss aus der Finanzierungstätigkeit (35-36)				0,00	0,00	0,00
UA 211	SA5	Saldo (5) Geldfluss aus VA-wirksamer Gebarung (SA3+SA4)				-84.544,60	-99.000,00	14.455,40
A 21		Allgemeinbildender Unterricht						
A 21	SA0/SA1	(0) Nettoergeb. (21-22) / SA (1) Geldfluss op. Geb. (31-32)	-219.902,49	-269.100,00	49.197,51	-216.215,73	-267.000,00	50.784,27
A 21	SA00	Nettoergebnis nach Zuweisung und Entnahmen von HH-Rücklagen	-219.902,49	-269.100,00	49.197,51			
A 21	SA2	Saldo (2) Geldfluss aus der Investiven Gebarung (33-34)				0,00	-2.000,00	2.000,00
A 21	SA3	Saldo (3) Nettofinanzierungssaldo (SA1+SA2)				-216.215,73	-269.000,00	52.784,27
A 21	SA4	Saldo (4) Geldfluss aus der Finanzierungstätigkeit (35-36)				0,00	0,00	0,00
A 21	SA5	Saldo (5) Geldfluss aus VA-wirksamer Gebarung (SA3+SA4)				-216.215,73	-269.000,00	52.784,27
A 21	SA51	Saldo Geldfluss aus operativer Gebarung für invest. Vorhaben				0,00	0,00	0,00

Rechnungsabschluss 2021

Detailnachweis RA / 220 Berufsbildende Pflichtschulen - interne Vergütungen enthalten

Fonds	Konto	Bezeichnung	ERA 2021	EVA 2021	Differenz	FRA 2021	FVA 2021	Differenz
Fonds 220000		Berufsbildende Pflichtschulen						
Operative Gebarung								
SU	21/31	Summe Erträge / Einzahlungen operative Gebarung	0,00	0,00	0,00	0,00	0,00	0,00
220000	729000	Sonstige Ausgaben	15.900,00	15.900,00	0,00	15.900,00	15.900,00	0,00
2	2225/3225	Sonstiger Sachaufwand / Sonstige Auszahl. aus Sachaufwand	15.900,00	15.900,00	0,00	15.900,00	15.900,00	0,00
1	222/322	Sachaufwand / Auszahlungen aus Sachaufwand (o.Transferaufw.)	15.900,00	15.900,00	0,00	15.900,00	15.900,00	0,00
SU	22/32	Summe Aufwendungen / Auszahlungen operative Gebarung	15.900,00	15.900,00	0,00	15.900,00	15.900,00	0,00
SA	SA0/SA1	(0) Nettoergeb. (21-22) / SA (1) Geldfluss op. Geb. (31-32)	-15.900,00	-15.900,00	0,00	-15.900,00	-15.900,00	0,00
SA	SA0R	Saldo Haushaltsrücklagen	0,00	0,00	0,00			
SA	SA00	Nettoergebnis nach Zuweisung und Entnahmen von HH-Rücklagen	-15.900,00	-15.900,00	0,00			
Investive Gebarung								
SU	33	Summe Einzahlungen investive Gebarung				0,00	0,00	0,00
SU	34	Summe Auszahlungen investive Gebarung				0,00	0,00	0,00
SA	SA2	Saldo (2) Geldfluss aus der Investiven Gebarung (33-34)				0,00	0,00	0,00
SA	SA3	Saldo (3) Nettofinanzierungssaldo (SA1+SA2)				-15.900,00	-15.900,00	0,00
Finanzierungstätigkeit								
SU	35	Summe Einzahlungen aus der Finanzierungstätigkeit				0,00	0,00	0,00
SU	36	Summe Auszahlungen aus der Finanzierungstätigkeit				0,00	0,00	0,00
SA	SA4	Saldo (4) Geldfluss aus der Finanzierungstätigkeit (35-36)				0,00	0,00	0,00
SA	SA5	Saldo (5) Geldfluss aus VA-wirksamer Gebarung (SA3+SA4)				-15.900,00	-15.900,00	0,00
Verrechnung zw. operativer Gebarung und investiven Vorhaben								
SA	SA51	Saldo Geldfluss aus operativer Gebarung für invest. Vorhaben				0,00	0,00	0,00

Rechnungsabschluss 2021

Detailnachweis RA / 220 Berufsbildende Pflichtschulen - interne Vergütungen enthalten

Fonds	Konto	Bezeichnung	ERA 2021	EVA 2021	Differenz	FRA 2021	FVA 2021	Differenz
UA 220		Berufsbildende Pflichtschulen						
UA 220	SA0/SA1	(0) Nettoergeb. (21-22) / SA (1) Geldfluss op. Geb. (31-32)	-15.900,00	-15.900,00	0,00	-15.900,00	-15.900,00	0,00
UA 220	SA00	Nettoergebnis nach Zuweisung und Entnahmen von HH-Rücklagen	-15.900,00	-15.900,00	0,00			
UA 220	SA2	Saldo (2) Geldfluss aus der Investiven Gebarung (33-34)				0,00	0,00	0,00
UA 220	SA3	Saldo (3) Nettofinanzierungssaldo (SA1+SA2)				-15.900,00	-15.900,00	0,00
UA 220	SA4	Saldo (4) Geldfluss aus der Finanzierungstätigkeit (35-36)				0,00	0,00	0,00
UA 220	SA5	Saldo (5) Geldfluss aus VA-wirksamer Gebarung (SA3+SA4)				-15.900,00	-15.900,00	0,00
A 22		Berufsbildender Unterricht; Anstalten Lehrer-/ Erzieherbild.						
A 22	SA0/SA1	(0) Nettoergeb. (21-22) / SA (1) Geldfluss op. Geb. (31-32)	-15.900,00	-15.900,00	0,00	-15.900,00	-15.900,00	0,00
A 22	SA00	Nettoergebnis nach Zuweisung und Entnahmen von HH-Rücklagen	-15.900,00	-15.900,00	0,00			
A 22	SA2	Saldo (2) Geldfluss aus der Investiven Gebarung (33-34)				0,00	0,00	0,00
A 22	SA3	Saldo (3) Nettofinanzierungssaldo (SA1+SA2)				-15.900,00	-15.900,00	0,00
A 22	SA4	Saldo (4) Geldfluss aus der Finanzierungstätigkeit (35-36)				0,00	0,00	0,00
A 22	SA5	Saldo (5) Geldfluss aus VA-wirksamer Gebarung (SA3+SA4)				-15.900,00	-15.900,00	0,00
A 22	SA51	Saldo Geldfluss aus operativer Gebarung für invest. Vorhaben				0,00	0,00	0,00

Rechnungsabschluss 2021

Detailnachweis RA / 232 Schülerbetreuung - interne Vergütungen enthalten

Fonds	Konto	Bezeichnung	ERA 2021	EVA 2021	Differenz	FRA 2021	FVA 2021	Differenz
Fonds 232000		Schülerbetreuung						
Operative Gebarung								
232000	810000	Leistungserlöse	20.983,10	14.000,00	6.983,10	20.967,10	14.000,00	6.967,10
2	2114/3114	Erträge / Einzahlungen aus Leistungen	20.983,10	14.000,00	6.983,10	20.967,10	14.000,00	6.967,10
232000	808000	Veräußerung von Waren	9.038,00	7.000,00	2.038,00	9.042,40	7.000,00	2.042,40
2	2116/3116	Erträge / Einz. aus Veräußerung/GWG u. sonst. Erträge/Einz.	9.038,00	7.000,00	2.038,00	9.042,40	7.000,00	2.042,40
1	211/311	Erträge / Einzahl. aus der operativen Verwaltungstätigkeit	30.021,10	21.000,00	9.021,10	30.009,50	21.000,00	9.009,50
232000	861000	Lfd. Transferz. von Ländern	18.000,00	10.000,00	8.000,00	18.000,00	10.000,00	8.000,00
2	2121/3121	Transferertrag / -zahlungen von Trägern des öffentl. Rechts	18.000,00	10.000,00	8.000,00	18.000,00	10.000,00	8.000,00
1	212/312	Erträge aus Transfers / Einzahl. aus Transfers (ohne KTs)	18.000,00	10.000,00	8.000,00	18.000,00	10.000,00	8.000,00
SU 21/31		Summe Erträge / Einzahlungen operative Gebarung	48.021,10	31.000,00	17.021,10	48.009,50	31.000,00	17.009,50
232000	400300	Beistellung für Nachmittagsbetreuung	193,52	500,00	-306,48	193,52	500,00	-306,48
232000	430000	Mittagessen	9.094,80	7.000,00	2.094,80	9.094,80	7.000,00	2.094,80
2	2221/3221	Gebrauchs- und Verbrauchsgüter, Handelswaren / Auszahlungen	9.288,32	7.500,00	1.788,32	9.288,32	7.500,00	1.788,32
232000	621000	Sonstige Transporte	0,00	700,00	-700,00	0,00	700,00	-700,00
2	2222/3222	Verwaltungs- und Betriebsaufwand / Auszahlungen	0,00	700,00	-700,00	0,00	700,00	-700,00
232000	728000	Entgelte für sonstige Leistungen	3.414,28	1.900,00	1.514,28	3.414,28	1.900,00	1.514,28
2	2225/3225	Sonstiger Sachaufwand / Sonstige Auszahl. aus Sachaufwand	3.414,28	1.900,00	1.514,28	3.414,28	1.900,00	1.514,28
1	222/322	Sachaufwand / Auszahlungen aus Sachaufwand (o.Transferaufw.)	12.702,60	10.100,00	2.602,60	12.702,60	10.100,00	2.602,60
SU 22/32		Summe Aufwendungen / Auszahlungen operative Gebarung	12.702,60	10.100,00	2.602,60	12.702,60	10.100,00	2.602,60
SA SA0/SA1		(0) Nettoergeb. (21-22) / SA (1) Geldfluss op. Geb. (31-32)	35.318,50	20.900,00	14.418,50	35.306,90	20.900,00	14.406,90
SA SA0R		Saldo Haushaltsrücklagen	0,00	0,00	0,00			
SA SA00		Nettoergebnis nach Zuweisung und Entnahmen von HH-Rücklagen	35.318,50	20.900,00	14.418,50			
Investive Gebarung								
SU 33		Summe Einzahlungen investive Gebarung				0,00	0,00	0,00

Rechnungsabschluss 2021

Detailnachweis RA / 232 Schülerbetreuung - interne Vergütungen enthalten

Fonds	Konto	Bezeichnung	ERA 2021	EVA 2021	Differenz	FRA 2021	FVA 2021	Differenz
SU	34	Summe Auszahlungen investive Gebarung				0,00	0,00	0,00
SA	SA2	Saldo (2) Geldfluss aus der Investiven Gebarung (33-34)				0,00	0,00	0,00
SA	SA3	Saldo (3) Nettofinanzierungssaldo (SA1+SA2)				35.306,90	20.900,00	14.406,90
Finanzierungstätigkeit								
SU	35	Summe Einzahlungen aus der Finanzierungstätigkeit				0,00	0,00	0,00
SU	36	Summe Auszahlungen aus der Finanzierungstätigkeit				0,00	0,00	0,00
SA	SA4	Saldo (4) Geldfluss aus der Finanzierungstätigkeit (35-36)				0,00	0,00	0,00
SA	SA5	Saldo (5) Geldfluss aus VA-wirksamer Gebarung (SA3+SA4)				35.306,90	20.900,00	14.406,90
Verrechnung zw. operativer Gebarung und investiven Vorhaben								
SA	SA51	Saldo Geldfluss aus operativer Gebarung für invest. Vorhaben				0,00	0,00	0,00
UA 232 Schülerbetreuung								
UA	232	SA0/SA1 (0) Nettoergeb. (21-22) / SA (1) Geldfluss op. Geb. (31-32)	35.318,50	20.900,00	14.418,50	35.306,90	20.900,00	14.406,90
UA	232	SA00 Nettoergebnis nach Zuweisung und Entnahmen von HH-Rücklagen	35.318,50	20.900,00	14.418,50			
UA	232	SA2 Saldo (2) Geldfluss aus der Investiven Gebarung (33-34)				0,00	0,00	0,00
UA	232	SA3 Saldo (3) Nettofinanzierungssaldo (SA1+SA2)				35.306,90	20.900,00	14.406,90
UA	232	SA4 Saldo (4) Geldfluss aus der Finanzierungstätigkeit (35-36)				0,00	0,00	0,00
UA	232	SA5 Saldo (5) Geldfluss aus VA-wirksamer Gebarung (SA3+SA4)				35.306,90	20.900,00	14.406,90

Rechnungsabschluss 2021
Detailnachweis RA / 232 Schülerbetreuung - interne Vergütungen enthalten

Fonds	Konto	Bezeichnung	ERA 2021	EVA 2021	Differenz	FRA 2021	FVA 2021	Differenz
A 23		Förderung des Unterrichtes						
A 23	SA0/SA1	(0) Nettoergeb. (21-22) / SA (1) Geldfluss op. Geb. (31-32)	35.318,50	20.900,00	14.418,50	35.306,90	20.900,00	14.406,90
A 23	SA00	Nettoergebnis nach Zuweisung und Entnahmen von HH-Rücklagen	35.318,50	20.900,00	14.418,50			
A 23	SA2	Saldo (2) Geldfluss aus der Investiven Gebarung (33-34)				0,00	0,00	0,00
A 23	SA3	Saldo (3) Nettofinanzierungssaldo (SA1+SA2)				35.306,90	20.900,00	14.406,90
A 23	SA4	Saldo (4) Geldfluss aus der Finanzierungstätigkeit (35-36)				0,00	0,00	0,00
A 23	SA5	Saldo (5) Geldfluss aus VA-wirksamer Gebarung (SA3+SA4)				35.306,90	20.900,00	14.406,90
A 23	SA51	Saldo Geldfluss aus operativer Gebarung für invest. Vorhaben				0,00	0,00	0,00

Rechnungsabschluss 2021

Detailnachweis RA / 240 Kindergärten - interne Vergütungen enthalten

Fonds	Konto	Bezeichnung	ERA 2021	EVA 2021	Differenz	FRA 2021	FVA 2021	Differenz
Fonds 240000		Kindergärten						
Operative Gebarung								
240000	810000	Leistungserlöse	8.063,35	8.000,00	63,35	8.585,83	8.000,00	585,83
240000	816000	Kostenbeiträge (Kostenersätze) für sonst. Leist.	13.868,90	12.000,00	1.868,90	13.584,13	12.000,00	1.584,13
2	2114/3114	Erträge / Einzahlungen aus Leistungen	21.932,25	20.000,00	1.932,25	22.169,96	20.000,00	2.169,96
240000	808000	Veräußerung von Waren	6.478,56	7.000,00	-521,44	6.478,56	7.000,00	-521,44
2	2116/3116	Erträge / Einz. aus Veräußerung/GWG u. sonst. Erträge/Einz.	6.478,56	7.000,00	-521,44	6.478,56	7.000,00	-521,44
240000	817500	Erträge aus der Aufl. von sonst. Rückst. - Jub.	37,94	0,00	37,94	0,00	0,00	0,00
2	2117	Nicht finanzierungswirksame operative Erträge	37,94	0,00	37,94	0,00	0,00	0,00
1	211/311	Erträge / Einzahl. aus der operativen Verwaltungstätigkeit	28.448,75	27.000,00	1.448,75	28.648,52	27.000,00	1.648,52
240000	813000	Erträge aus der Aufl. von IZ (Kapitaltrans.)	3.342,95	3.400,00	-57,05	0,00	0,00	0,00
2	2127	Nicht finanzierungswirksamer Transferertrag	3.342,95	3.400,00	-57,05	0,00	0,00	0,00
1	212/312	Erträge aus Transfers / Einzahl. aus Transfers (ohne KT's)	3.342,95	3.400,00	-57,05	0,00	0,00	0,00
SU 21/31		Summe Erträge / Einzahlungen operative Gebarung	31.791,70	30.400,00	1.391,70	28.648,52	27.000,00	1.648,52
240000	511000	Geldb. Vertragsbed. in handw. Verwendung	136.941,78	131.200,00	5.741,78	136.941,78	131.200,00	5.741,78
240000	523000	Geldbez. der nicht ganzj. besch. Arbeiter	2.835,00	2.300,00	535,00	2.835,00	2.300,00	535,00
2	2211/3211	Personalaufwand / Ausz. (Bezüge, Nebengeb., Mehrleistungen)	139.776,78	133.500,00	6.276,78	139.776,78	133.500,00	6.276,78
240000	580000	Dienstgeberbeiträge FLAF	5.329,04	5.000,00	329,04	5.329,04	5.000,00	329,04
240000	582000	Leistungen aus der Selbstträgerschaft	29.205,13	27.100,00	2.105,13	29.205,13	27.100,00	2.105,13
2	2212/3212	Gesetzlicher und freiwilliger Sozialaufwand / Auszahlungen	34.534,17	32.100,00	2.434,17	34.534,17	32.100,00	2.434,17
240000	591000	Dotierung von Rückstellungen für Abfertigungen	1.912,81	500,00	1.412,81	0,00	0,00	0,00
240000	592000	Dot. von Rückstel. für Jubiläumszuwendungen	2.752,81	1.400,00	1.352,81	0,00	0,00	0,00
2	2214	Nicht finanzierungswirksamer Personalaufwand	4.665,62	1.900,00	2.765,62	0,00	0,00	0,00
1	221/321	Personalaufwand / Auszahlungen aus Personalaufwand	178.976,57	167.500,00	11.476,57	174.310,95	165.600,00	8.710,95
240000	400000	Geringwertige Wirtschaftsg. Anlageverm.	1.211,25	1.000,00	211,25	1.211,25	1.000,00	211,25
240000	400400	Beistellung von Bastelmaterial und Spiel	9.798,39	8.000,00	1.798,39	9.720,61	8.000,00	1.720,61

Rechnungsabschluss 2021

Detailnachweis RA / 240 Kindergärten - interne Vergütungen enthalten

Fonds	Konto	Bezeichnung	ERA 2021	EVA 2021	Differenz	FRA 2021	FVA 2021	Differenz
240000	430000	Mittagessen	6.834,00	7.000,00	-166,00	6.834,00	7.000,00	-166,00
240000	451000	Brennstoffe	2.215,66	3.000,00	-784,34	2.215,66	3.000,00	-784,34
240000	452000	Treibstoffe	2.000,00	3.000,00	-1.000,00	2.000,00	3.000,00	-1.000,00
240000	454000	Reinigungsmittel	2.776,95	3.000,00	-223,05	2.775,75	3.000,00	-224,25
240000	456000	Schreib-, Zeichen- und son. Büromittel	400,31	100,00	300,31	400,31	100,00	300,31
240000	459000	Sonstige Verbrauchsgüter	191,47	200,00	-8,53	191,47	200,00	-8,53
2	2221/3221	Gebrauchs- und Verbrauchsgüter, Handelswaren / Auszahlungen	25.428,03	25.300,00	128,03	25.349,05	25.300,00	49,05
240000	600000	Strom	1.234,51	1.500,00	-265,49	1.234,51	1.500,00	-265,49
240000	631000	Telekommunikationsdienste	758,09	400,00	358,09	737,62	400,00	337,62
240000	670000	Versicherungen	1.847,12	2.000,00	-152,88	1.847,12	2.000,00	-152,88
2	2222/3222	Verwaltungs- und Betriebsaufwand / Auszahlungen	3.839,72	3.900,00	-60,28	3.819,25	3.900,00	-80,75
240000	614000	Instandhaltung von Gebäuden	48,62	2.000,00	-1.951,38	48,62	2.000,00	-1.951,38
240000	617000	Instandhaltung von Fahrzeugen	1.394,20	1.000,00	394,20	1.394,20	1.000,00	394,20
240000	618200	Instandhaltung der Einrichtung	807,77	1.000,00	-192,23	807,77	1.000,00	-192,23
2	2224/3224	Instandhaltung / Auszahlungen für Instandhaltung	2.250,59	4.000,00	-1.749,41	2.250,59	4.000,00	-1.749,41
240000	710000	Öffentliche Abgaben ohne Geb. gem. FAG	547,60	800,00	-252,40	547,60	800,00	-252,40
240000	711000	Gebühren für die Benützung gem. FAG	282,37	300,00	-17,63	282,37	300,00	-17,63
240000	724000	Reisegebühren	0,00	100,00	-100,00	0,00	100,00	-100,00
2	2225/3225	Sonstiger Sachaufwand / Sonstige Auszahl. aus Sachaufwand	829,97	1.200,00	-370,03	829,97	1.200,00	-370,03
240000	680010	Planmäßige Abschreibung	0,00	20.000,00	-20.000,00	0,00	0,00	0,00
240000	680300	Planm. Afa Gebäude/Bauten	18.000,00	0,00	18.000,00	0,00	0,00	0,00
240000	680600	Planm. Afa Technische Anlagen, Fahrzeuge/Maschine	2.353,61	0,00	2.353,61	0,00	0,00	0,00
240000	680700	Planm. Afa Amts, Betriebs/Geschäftsausstattung	65,12	0,00	65,12	0,00	0,00	0,00
2	2226/3226	Nicht finanz.wirks. Sachaufw. / Ausz. Inanspruchn. Haftungen	20.418,73	20.000,00	418,73	0,00	0,00	0,00
1	222/322	Sachaufwand / Auszahlungen aus Sachaufwand (o. Transferaufw.)	52.767,04	54.400,00	-1.632,96	32.248,86	34.400,00	-2.151,14
240000	650000	Zinsen für Finanzschulden in Euro	0,00	1.300,00	-1.300,00	0,00	1.300,00	-1.300,00
2	2241/3241	Zinsen Fin.sch.,Fin.leas,Ford.kauf,deriv.Fin.instr. m.G/Ausz.	0,00	1.300,00	-1.300,00	0,00	1.300,00	-1.300,00

Rechnungsabschluss 2021

Detailnachweis RA / 240 Kindergärten - interne Vergütungen enthalten

Fonds	Konto	Bezeichnung	ERA 2021	EVA 2021	Differenz	FRA 2021	FVA 2021	Differenz
1	224/324	Finanzaufwand / Auszahlungen aus Finanzaufwand	0,00	1.300,00	-1.300,00	0,00	1.300,00	-1.300,00
SU	22/32	Summe Aufwendungen / Auszahlungen operative Gebarung	231.743,61	223.200,00	8.543,61	206.559,81	201.300,00	5.259,81
SA	SA0/SA1	(0) Nettoergeb. (21-22) / SA (1) Geldfluss op. Geb. (31-32)	-199.951,91	-192.800,00	-7.151,91	-177.911,29	-174.300,00	-3.611,29
SA	SA0R	Saldo Haushaltsrücklagen	0,00	0,00	0,00			
SA	SA00	Nettoergebnis nach Zuweisung und Entnahmen von HH-Rücklagen	-199.951,91	-192.800,00	-7.151,91			
Investive Gebarung								
SU	33	Summe Einzahlungen investive Gebarung				0,00	0,00	0,00
240000	001000	Unbebaute Grundstücke				0,00	260.000,00	-260.000,00
2	3412	Ausz. für den Erwerb von Grundstücken & Grundstückseinricht.				0,00	260.000,00	-260.000,00
240000	042000	Amts-, Betriebs- und Geschäftsausstattung				1.302,48	2.000,00	-697,52
2	3415	Ausz. f.d. Erwerb von Amts-, Betriebs- u. Geschäftsausstatt.				1.302,48	2.000,00	-697,52
1	341	Auszahlungen aus der Investitionstätigkeit				1.302,48	262.000,00	-260.697,52
SU	34	Summe Auszahlungen investive Gebarung				1.302,48	262.000,00	-260.697,52
SA	SA2	Saldo (2) Geldfluss aus der Investiven Gebarung (33-34)				-1.302,48	-262.000,00	260.697,52
SA	SA3	Saldo (3) Nettofinanzierungssaldo (SA1+SA2)				-179.213,77	-436.300,00	257.086,23
Finanzierungstätigkeit								
240000	346000	Investitionsdarlehen von Finanz.unt.				0,00	260.000,00	-260.000,00
2	3514	Einzahlungen aus Finanzschulden (Finanzunternehmen)				0,00	260.000,00	-260.000,00
1	351	Einzahlungen aus der Aufnahme von Finanzschulden				0,00	260.000,00	-260.000,00
SU	35	Summe Einzahlungen aus der Finanzierungstätigkeit				0,00	260.000,00	-260.000,00
240000	346000	Investitionsdarlehen von Finanz.unt.				0,00	6.500,00	-6.500,00
2	3614	Auszahlungen aus Finanzschulden				0,00	6.500,00	-6.500,00
1	361	Auszahlungen aus der Tilgung von Finanzschulden				0,00	6.500,00	-6.500,00
SU	36	Summe Auszahlungen aus der Finanzierungstätigkeit				0,00	6.500,00	-6.500,00
SA	SA4	Saldo (4) Geldfluss aus der Finanzierungstätigkeit (35-36)				0,00	253.500,00	-253.500,00

Rechnungsabschluss 2021

Detailnachweis RA / 240 Kindergärten - interne Vergütungen enthalten

Fonds	Konto	Bezeichnung	ERA 2021	EVA 2021	Differenz	FRA 2021	FVA 2021	Differenz
SA	SA5	Saldo (5) Geldfluss aus VA-wirksamer Gebarung (SA3+SA4)				-179.213,77	-182.800,00	3.586,23
Verrechnung zw. operativer Gebarung und investiven Vorhaben								
SA	SA51	Saldo Geldfluss aus operativer Gebarung für invest. Vorhaben				0,00	0,00	0,00
UA 240		Kindergärten						
UA 240	SA0/SA1	(0) Nettoergeb. (21-22) / SA (1) Geldfluss op. Geb. (31-32)	-199.951,91	-192.800,00	-7.151,91	-177.911,29	-174.300,00	-3.611,29
UA 240	SA00	Nettoergebnis nach Zuweisung und Entnahmen von HH-Rücklagen	-199.951,91	-192.800,00	-7.151,91			
UA 240	SA2	Saldo (2) Geldfluss aus der Investiven Gebarung (33-34)				-1.302,48	-262.000,00	260.697,52
UA 240	SA3	Saldo (3) Nettofinanzierungssaldo (SA1+SA2)				-179.213,77	-436.300,00	257.086,23
UA 240	SA4	Saldo (4) Geldfluss aus der Finanzierungstätigkeit (35-36)				0,00	253.500,00	-253.500,00
UA 240	SA5	Saldo (5) Geldfluss aus VA-wirksamer Gebarung (SA3+SA4)				-179.213,77	-182.800,00	3.586,23
A 24		Vorschulische Erziehung						
A 24	SA0/SA1	(0) Nettoergeb. (21-22) / SA (1) Geldfluss op. Geb. (31-32)	-199.951,91	-192.800,00	-7.151,91	-177.911,29	-174.300,00	-3.611,29
A 24	SA00	Nettoergebnis nach Zuweisung und Entnahmen von HH-Rücklagen	-199.951,91	-192.800,00	-7.151,91			
A 24	SA2	Saldo (2) Geldfluss aus der Investiven Gebarung (33-34)				-1.302,48	-262.000,00	260.697,52
A 24	SA3	Saldo (3) Nettofinanzierungssaldo (SA1+SA2)				-179.213,77	-436.300,00	257.086,23
A 24	SA4	Saldo (4) Geldfluss aus der Finanzierungstätigkeit (35-36)				0,00	253.500,00	-253.500,00
A 24	SA5	Saldo (5) Geldfluss aus VA-wirksamer Gebarung (SA3+SA4)				-179.213,77	-182.800,00	3.586,23
A 24	SA51	Saldo Geldfluss aus operativer Gebarung für invest. Vorhaben				0,00	0,00	0,00

Rechnungsabschluss 2021

Detailnachweis RA / 259 Sonstige Einrichtungen und Maßnahmen - interne Vergütungen enthalten

Fonds	Konto	Bezeichnung	ERA 2021	EVA 2021	Differenz	FRA 2021	FVA 2021	Differenz
Fonds 259000		Jugendplattform						
Operative Gebarung								
259000	816000	Kostenbeiträge (Kostenersätze) für sonst. Leist.	0,00	800,00	-800,00	0,00	800,00	-800,00
2	2114/3114	Erträge / Einzahlungen aus Leistungen	0,00	800,00	-800,00	0,00	800,00	-800,00
1	211/311	Erträge / Einzahl. aus der operativen Verwaltungstätigkeit	0,00	800,00	-800,00	0,00	800,00	-800,00
SU	21/31	Summe Erträge / Einzahlungen operative Gebarung	0,00	800,00	-800,00	0,00	800,00	-800,00
259000	729000	Sonstige Ausgaben	0,00	500,00	-500,00	0,00	500,00	-500,00
259000	729100	Jungbürgerfeier	0,00	2.000,00	-2.000,00	0,00	2.000,00	-2.000,00
2	2225/3225	Sonstiger Sachaufwand / Sonstige Auszahl. aus Sachaufwand	0,00	2.500,00	-2.500,00	0,00	2.500,00	-2.500,00
1	222/322	Sachaufwand / Auszahlungen aus Sachaufwand (o.Transferaufw.)	0,00	2.500,00	-2.500,00	0,00	2.500,00	-2.500,00
SU	22/32	Summe Aufwendungen / Auszahlungen operative Gebarung	0,00	2.500,00	-2.500,00	0,00	2.500,00	-2.500,00
SA	SA0/SA1	(0) Nettoergeb. (21-22) / SA (1) Geldfluss op. Geb. (31-32)	0,00	-1.700,00	1.700,00	0,00	-1.700,00	1.700,00
SA	SA0R	Saldo Haushaltsrücklagen	0,00	0,00	0,00			
SA	SA00	Nettoergebnis nach Zuweisung und Entnahmen von HH-Rücklagen	0,00	-1.700,00	1.700,00			
Investive Gebarung								
SU	33	Summe Einzahlungen investive Gebarung				0,00	0,00	0,00
SU	34	Summe Auszahlungen investive Gebarung				0,00	0,00	0,00
SA	SA2	Saldo (2) Geldfluss aus der Investiven Gebarung (33-34)				0,00	0,00	0,00
SA	SA3	Saldo (3) Nettofinanzierungssaldo (SA1+SA2)				0,00	-1.700,00	1.700,00
Finanzierungstätigkeit								
SU	35	Summe Einzahlungen aus der Finanzierungstätigkeit				0,00	0,00	0,00
SU	36	Summe Auszahlungen aus der Finanzierungstätigkeit				0,00	0,00	0,00
SA	SA4	Saldo (4) Geldfluss aus der Finanzierungstätigkeit (35-36)				0,00	0,00	0,00
SA	SA5	Saldo (5) Geldfluss aus VA-wirksamer Gebarung (SA3+SA4)				0,00	-1.700,00	1.700,00
Verrechnung zw. operativer Gebarung und investiven Vorhaben								

Rechnungsabschluss 2021

Detailnachweis RA / 259 Sonstige Einrichtungen und Maßnahmen - interne Vergütungen enthalten

Fonds	Konto	Bezeichnung	ERA 2021	EVA 2021	Differenz	FRA 2021	FVA 2021	Differenz
SA	SA51	Saldo Geldfluss aus operativer Gebarung für invest. Vorhaben				0,00	0,00	0,00
UA 259		Sonstige Einrichtungen und Maßnahmen						
UA 259	SA0/SA1	(0) Nettoergeb. (21-22) / SA (1) Geldfluss op. Geb. (31-32)	0,00	-1.700,00	1.700,00	0,00	-1.700,00	1.700,00
UA 259	SA00	Nettoergebnis nach Zuweisung und Entnahmen von HH-Rücklagen	0,00	-1.700,00	1.700,00			
UA 259	SA2	Saldo (2) Geldfluss aus der Investiven Gebarung (33-34)				0,00	0,00	0,00
UA 259	SA3	Saldo (3) Nettofinanzierungssaldo (SA1+SA2)				0,00	-1.700,00	1.700,00
UA 259	SA4	Saldo (4) Geldfluss aus der Finanzierungstätigkeit (35-36)				0,00	0,00	0,00
UA 259	SA5	Saldo (5) Geldfluss aus VA-wirksamer Gebarung (SA3+SA4)				0,00	-1.700,00	1.700,00
A 25		Außerschulische Jugenderziehung						
A 25	SA0/SA1	(0) Nettoergeb. (21-22) / SA (1) Geldfluss op. Geb. (31-32)	0,00	-1.700,00	1.700,00	0,00	-1.700,00	1.700,00
A 25	SA00	Nettoergebnis nach Zuweisung und Entnahmen von HH-Rücklagen	0,00	-1.700,00	1.700,00			
A 25	SA2	Saldo (2) Geldfluss aus der Investiven Gebarung (33-34)				0,00	0,00	0,00
A 25	SA3	Saldo (3) Nettofinanzierungssaldo (SA1+SA2)				0,00	-1.700,00	1.700,00
A 25	SA4	Saldo (4) Geldfluss aus der Finanzierungstätigkeit (35-36)				0,00	0,00	0,00
A 25	SA5	Saldo (5) Geldfluss aus VA-wirksamer Gebarung (SA3+SA4)				0,00	-1.700,00	1.700,00
A 25	SA51	Saldo Geldfluss aus operativer Gebarung für invest. Vorhaben				0,00	0,00	0,00

Rechnungsabschluss 2021

Detailnachweis RA / 262 Sportplätze - interne Vergütungen enthalten

Fonds	Konto	Bezeichnung	ERA 2021	EVA 2021	Differenz	FRA 2021	FVA 2021	Differenz
Fonds 262000		Sportplätze						
Operative Gebarung								
262000	811000	Miete- und Pächtertrag	9.239,57	9.000,00	239,57	7.424,41	9.000,00	-1.575,59
2	2115/3115	Erträge / Einzahlungen aus Besitz und wirtschaftl. Tätigkeit	9.239,57	9.000,00	239,57	7.424,41	9.000,00	-1.575,59
262000	829000	Sonstige Einnahmen	642,54	800,00	-157,46	665,18	800,00	-134,82
2	2116/3116	Erträge / Einz. aus Veräußerung/GWG u. sonst. Erträge/Einz.	642,54	800,00	-157,46	665,18	800,00	-134,82
1	211/311	Erträge / Einzahl. aus der operativen Verwaltungstätigkeit	9.882,11	9.800,00	82,11	8.089,59	9.800,00	-1.710,41
262000	813000	Erträge aus der Aufl. von IZ (Kapitaltrans.)	10.585,87	10.000,00	585,87	0,00	0,00	0,00
2	2127	Nicht finanzierungswirksamer Transferertrag	10.585,87	10.000,00	585,87	0,00	0,00	0,00
1	212/312	Erträge aus Transfers / Einzahl. aus Transfers (ohne KT)	10.585,87	10.000,00	585,87	0,00	0,00	0,00
SU 21/31		Summe Erträge / Einzahlungen operative Gebarung	20.467,98	19.800,00	667,98	8.089,59	9.800,00	-1.710,41
262000	600000	Strom	317,54	300,00	17,54	317,54	300,00	17,54
262000	670000	Versicherungen	3.369,08	3.500,00	-130,92	3.369,08	3.500,00	-130,92
2	2222/3222	Verwaltungs- und Betriebsaufwand / Auszahlungen	3.686,62	3.800,00	-113,38	3.686,62	3.800,00	-113,38
262000	613000	Instandhaltung von Grundstückseinricht.	782,24	1.000,00	-217,76	782,24	1.000,00	-217,76
262000	614000	Instandhaltung von Gebäuden	2.024,01	2.000,00	24,01	2.024,01	2.000,00	24,01
262000	617000	Instandhaltung von Fahrzeugen	1.439,67	1.500,00	-60,33	1.439,67	1.500,00	-60,33
2	2224/3224	Instandhaltung / Auszahlungen für Instandhaltung	4.245,92	4.500,00	-254,08	4.245,92	4.500,00	-254,08
262000	710000	Öffentliche Abgaben ohne Geb. gem. FAG	689,80	800,00	-110,20	689,80	800,00	-110,20
262000	728110	Entgelte für sonstige Leistungen	5.932,24	6.000,00	-67,76	5.932,24	6.000,00	-67,76
2	2225/3225	Sonstiger Sachaufwand / Sonstige Auszahl. aus Sachaufwand	6.622,04	6.800,00	-177,96	6.622,04	6.800,00	-177,96
262000	680010	Planmäßige Abschreibung	0,00	18.000,00	-18.000,00	0,00	0,00	0,00
262000	680200	Planm. Afa Grundstückseinrichtungen/Infrastruktur	3.737,01	0,00	3.737,01	0,00	0,00	0,00
262000	680300	Planm. Afa Gebäude/Bauten	16.593,66	0,00	16.593,66	0,00	0,00	0,00
2	2226/3226	Nicht finanz.wirks. Sachaufw. / Ausz. Inanspruchn.Haftungen	20.330,67	18.000,00	2.330,67	0,00	0,00	0,00
1	222/322	Sachaufwand / Auszahlungen aus Sachaufwand (o.Transferaufw.)	34.885,25	33.100,00	1.785,25	14.554,58	15.100,00	-545,42

Rechnungsabschluss 2021

Detailnachweis RA / 262 Sportplätze - interne Vergütungen enthalten

Fonds	Konto	Bezeichnung	ERA 2021	EVA 2021	Differenz	FRA 2021	FVA 2021	Differenz
262000	650000	Zinsen für Finanzschulden in Euro	113,67	500,00	-386,33	113,67	500,00	-386,33
2	2241/3241	Zinsen Fin.sch,Fin.leas,Ford.kauf,deriv.Fin.instr. m.G/Ausz.	113,67	500,00	-386,33	113,67	500,00	-386,33
1	224/324	Finanzaufwand / Auszahlungen aus Finanzaufwand	113,67	500,00	-386,33	113,67	500,00	-386,33
SU	22/32	Summe Aufwendungen / Auszahlungen operative Gebarung	34.998,92	33.600,00	1.398,92	14.668,25	15.600,00	-931,75
SA	SA0/SA1	(0) Nettoergeb. (21-22) / SA (1) Geldfluss op. Geb. (31-32)	-14.530,94	-13.800,00	-730,94	-6.578,66	-5.800,00	-778,66
SA	SA0R	Saldo Haushaltsrücklagen	0,00	0,00	0,00			
SA	SA00	Nettoergebnis nach Zuweisung und Entnahmen von HH-Rücklagen	-14.530,94	-13.800,00	-730,94			
Investive Gebarung								
SU	33	Summe Einzahlungen investive Gebarung				0,00	0,00	0,00
262000	000000	Bebaute Grundstücke				225.027,40	180.000,00	45.027,40
2	3412	Ausz. für den Erwerb von Grundstücken & Grundstückseinricht.				225.027,40	180.000,00	45.027,40
262000	010000	Gebäude				8.055,14	0,00	8.055,14
2	3413	Auszahlungen für den Erwerb von Gebäuden und Bauten				8.055,14	0,00	8.055,14
1	341	Auszahlungen aus der Investitionstätigkeit				233.082,54	180.000,00	53.082,54
SU	34	Summe Auszahlungen investive Gebarung				233.082,54	180.000,00	53.082,54
SA	SA2	Saldo (2) Geldfluss aus der Investiven Gebarung (33-34)				-233.082,54	-180.000,00	-53.082,54
SA	SA3	Saldo (3) Nettofinanzierungssaldo (SA1+SA2)				-239.661,20	-185.800,00	-53.861,20
Finanzierungstätigkeit								
262000	346000	Investitionsdarlehen von Finanz.unt.				100.000,00	100.000,00	0,00
2	3514	Einzahlungen aus Finanzschulden (Finanzunternehmen)				100.000,00	100.000,00	0,00
1	351	Einzahlungen aus der Aufnahme von Finanzschulden				100.000,00	100.000,00	0,00
SU	35	Summe Einzahlungen aus der Finanzierungstätigkeit				100.000,00	100.000,00	0,00
262000	346000	Investitionsdarlehen von Finanz.unt.				2.500,00	2.500,00	0,00
2	3614	Auszahlungen aus Finanzschulden				2.500,00	2.500,00	0,00
1	361	Auszahlungen aus der Tilgung von Finanzschulden				2.500,00	2.500,00	0,00
SU	36	Summe Auszahlungen aus der Finanzierungstätigkeit				2.500,00	2.500,00	0,00

Rechnungsabschluss 2021

Detailnachweis RA / 262 Sportplätze - interne Vergütungen enthalten

Fonds	Konto	Bezeichnung	ERA 2021	EVA 2021	Differenz	FRA 2021	FVA 2021	Differenz
SA	SA4	Saldo (4) Geldfluss aus der Finanzierungstätigkeit (35-36)				97.500,00	97.500,00	0,00
SA	SA5	Saldo (5) Geldfluss aus VA-wirksamer Gebarung (SA3+SA4)				-142.161,20	-88.300,00	-53.861,20
Verrechnung zw. operativer Gebarung und investiven Vorhaben								
262000	910000	Verrechnung zw. operativer Gebarung und Projekten				125.027,40	80.000,00	45.027,40
2	3701	Einzahlungen aus operativer Gebarung für investive Vorhaben				125.027,40	80.000,00	45.027,40
1	370	Einzahlungen aus operativer Gebarung für investive Vorhaben				125.027,40	80.000,00	45.027,40
SA	SA51	Saldo Geldfluss aus operativer Gebarung für invest. Vorhaben				125.027,40	80.000,00	45.027,40
UA 262		Sportplätze						
UA 262	SA0/SA1	(0) Nettoergeb. (21-22) / SA (1) Geldfluss op. Geb. (31-32)	-14.530,94	-13.800,00	-730,94	-6.578,66	-5.800,00	-778,66
UA 262	SA00	Nettoergebnis nach Zuweisung und Entnahmen von HH-Rücklagen	-14.530,94	-13.800,00	-730,94			
UA 262	SA2	Saldo (2) Geldfluss aus der Investiven Gebarung (33-34)				-233.082,54	-180.000,00	-53.082,54
UA 262	SA3	Saldo (3) Nettofinanzierungssaldo (SA1+SA2)				-239.661,20	-185.800,00	-53.861,20
UA 262	SA4	Saldo (4) Geldfluss aus der Finanzierungstätigkeit (35-36)				97.500,00	97.500,00	0,00
UA 262	SA5	Saldo (5) Geldfluss aus VA-wirksamer Gebarung (SA3+SA4)				-142.161,20	-88.300,00	-53.861,20

Rechnungsabschluss 2021

Detailnachweis RA / 269 Sonstige Einrichtungen und Maßnahmen - interne Vergütungen enthalten

Fonds	Konto	Bezeichnung	ERA 2021	EVA 2021	Differenz	FRA 2021	FVA 2021	Differenz
Fonds 269000		Sonstige Einrichtungen und Maßnahmen						
Operative Gebarung								
SU 21/31		Summe Erträge / Einzahlungen operative Gebarung	0,00	0,00	0,00	0,00	0,00	0,00
269000	700000	Mietzinse	2.294,56	5.000,00	-2.705,44	2.294,56	5.000,00	-2.705,44
2	2223/3223	Leasing- und Mietaufwand / Ausz. für Leasing- u. Mietaufwand	2.294,56	5.000,00	-2.705,44	2.294,56	5.000,00	-2.705,44
1	222/322	Sachaufwand / Auszahlungen aus Sachaufwand (o.Transferaufw.)	2.294,56	5.000,00	-2.705,44	2.294,56	5.000,00	-2.705,44
269000	757100	Subvention	15.250,00	15.000,00	250,00	15.250,00	15.000,00	250,00
2	2234/3234	Transferaufwand / -zahlungen an Haush. & Org.o.Erwerbschar.	15.250,00	15.000,00	250,00	15.250,00	15.000,00	250,00
1	223/323	Transferaufwand (lfd. u.KTs) / Auszahl. Transfers (ohne KTs)	15.250,00	15.000,00	250,00	15.250,00	15.000,00	250,00
SU 22/32		Summe Aufwendungen / Auszahlungen operative Gebarung	17.544,56	20.000,00	-2.455,44	17.544,56	20.000,00	-2.455,44
SA SA0/SA1		(0) Nettoergeb. (21-22) / SA (1) Geldfluss op. Geb. (31-32)	-17.544,56	-20.000,00	2.455,44	-17.544,56	-20.000,00	2.455,44
SA SA0R		Saldo Haushaltsrücklagen	0,00	0,00	0,00			
SA SA00		Nettoergebnis nach Zuweisung und Entnahmen von HH-Rücklagen	-17.544,56	-20.000,00	2.455,44			
Investive Gebarung								
SU 33		Summe Einzahlungen investive Gebarung				0,00	0,00	0,00
SU 34		Summe Auszahlungen investive Gebarung				0,00	0,00	0,00
SA SA2		Saldo (2) Geldfluss aus der Investiven Gebarung (33-34)				0,00	0,00	0,00
SA SA3		Saldo (3) Nettofinanzierungssaldo (SA1+SA2)				-17.544,56	-20.000,00	2.455,44
Finanzierungstätigkeit								
SU 35		Summe Einzahlungen aus der Finanzierungstätigkeit				0,00	0,00	0,00
SU 36		Summe Auszahlungen aus der Finanzierungstätigkeit				0,00	0,00	0,00
SA SA4		Saldo (4) Geldfluss aus der Finanzierungstätigkeit (35-36)				0,00	0,00	0,00
SA SA5		Saldo (5) Geldfluss aus VA-wirksamer Gebarung (SA3+SA4)				-17.544,56	-20.000,00	2.455,44
Verrechnung zw. operativer Gebarung und investiven Vorhaben								
SA SA51		Saldo Geldfluss aus operativer Gebarung für invest. Vorhaben				0,00	0,00	0,00

Rechnungsabschluss 2021

Detailnachweis RA / 269 Sonstige Einrichtungen und Maßnahmen - interne Vergütungen enthalten

Fonds	Konto	Bezeichnung	ERA 2021	EVA 2021	Differenz	FRA 2021	FVA 2021	Differenz
UA 269		Sonstige Einrichtungen und Maßnahmen						
UA 269	SA0/SA1	(0) Nettoergeb. (21-22) / SA (1) Geldfluss op. Geb. (31-32)	-17.544,56	-20.000,00	2.455,44	-17.544,56	-20.000,00	2.455,44
UA 269	SA00	Nettoergebnis nach Zuweisung und Entnahmen von HH-Rücklagen	-17.544,56	-20.000,00	2.455,44			
UA 269	SA2	Saldo (2) Geldfluss aus der Investiven Gebarung (33-34)				0,00	0,00	0,00
UA 269	SA3	Saldo (3) Nettofinanzierungssaldo (SA1+SA2)				-17.544,56	-20.000,00	2.455,44
UA 269	SA4	Saldo (4) Geldfluss aus der Finanzierungstätigkeit (35-36)				0,00	0,00	0,00
UA 269	SA5	Saldo (5) Geldfluss aus VA-wirksamer Gebarung (SA3+SA4)				-17.544,56	-20.000,00	2.455,44
A 26		Sport und außerschulische Leibeserziehung						
A 26	SA0/SA1	(0) Nettoergeb. (21-22) / SA (1) Geldfluss op. Geb. (31-32)	-32.075,50	-33.800,00	1.724,50	-24.123,22	-25.800,00	1.676,78
A 26	SA00	Nettoergebnis nach Zuweisung und Entnahmen von HH-Rücklagen	-32.075,50	-33.800,00	1.724,50			
A 26	SA2	Saldo (2) Geldfluss aus der Investiven Gebarung (33-34)				-233.082,54	-180.000,00	-53.082,54
A 26	SA3	Saldo (3) Nettofinanzierungssaldo (SA1+SA2)				-257.205,76	-205.800,00	-51.405,76
A 26	SA4	Saldo (4) Geldfluss aus der Finanzierungstätigkeit (35-36)				97.500,00	97.500,00	0,00
A 26	SA5	Saldo (5) Geldfluss aus VA-wirksamer Gebarung (SA3+SA4)				-159.705,76	-108.300,00	-51.405,76
A 26	SA51	Saldo Geldfluss aus operativer Gebarung für invest. Vorhaben				125.027,40	80.000,00	45.027,40

Rechnungsabschluss 2021

Detailnachweis RA / 273 Volksbüchereien - interne Vergütungen enthalten

Fonds	Konto	Bezeichnung	ERA 2021	EVA 2021	Differenz	FRA 2021	FVA 2021	Differenz
Fonds 273000		Volksbüchereien						
Operative Gebarung								
SU	21/31	Summe Erträge / Einzahlungen operative Gebarung	0,00	0,00	0,00	0,00	0,00	0,00
273000	457010	Subvention Druckwerke	750,00	600,00	150,00	750,00	600,00	150,00
2	2221/3221	Gebrauchs- und Verbrauchsgüter, Handelswaren / Auszahlungen	750,00	600,00	150,00	750,00	600,00	150,00
1	222/322	Sachaufwand / Auszahlungen aus Sachaufwand (o.Transferaufw.)	750,00	600,00	150,00	750,00	600,00	150,00
SU	22/32	Summe Aufwendungen / Auszahlungen operative Gebarung	750,00	600,00	150,00	750,00	600,00	150,00
SA	SA0/SA1	(0) Nettoergeb. (21-22) / SA (1) Geldfluss op. Geb. (31-32)	-750,00	-600,00	-150,00	-750,00	-600,00	-150,00
SA	SA0R	Saldo Haushaltsrücklagen	0,00	0,00	0,00			
SA	SA00	Nettoergebnis nach Zuweisung und Entnahmen von HH-Rücklagen	-750,00	-600,00	-150,00			
Investive Gebarung								
SU	33	Summe Einzahlungen investive Gebarung				0,00	0,00	0,00
SU	34	Summe Auszahlungen investive Gebarung				0,00	0,00	0,00
SA	SA2	Saldo (2) Geldfluss aus der Investiven Gebarung (33-34)				0,00	0,00	0,00
SA	SA3	Saldo (3) Nettofinanzierungssaldo (SA1+SA2)				-750,00	-600,00	-150,00
Finanzierungstätigkeit								
SU	35	Summe Einzahlungen aus der Finanzierungstätigkeit				0,00	0,00	0,00
SU	36	Summe Auszahlungen aus der Finanzierungstätigkeit				0,00	0,00	0,00
SA	SA4	Saldo (4) Geldfluss aus der Finanzierungstätigkeit (35-36)				0,00	0,00	0,00
SA	SA5	Saldo (5) Geldfluss aus VA-wirksamer Gebarung (SA3+SA4)				-750,00	-600,00	-150,00
Verrechnung zw. operativer Gebarung und investiven Vorhaben								
SA	SA51	Saldo Geldfluss aus operativer Gebarung für invest. Vorhaben				0,00	0,00	0,00

Rechnungsabschluss 2021
Detailnachweis RA / 273 Volksbüchereien - interne Vergütungen enthalten

Fonds	Konto	Bezeichnung	ERA 2021	EVA 2021	Differenz	FRA 2021	FVA 2021	Differenz
UA 273		Volksbüchereien						
UA 273	SA0/SA1	(0) Nettoergeb. (21-22) / SA (1) Geldfluss op. Geb. (31-32)	-750,00	-600,00	-150,00	-750,00	-600,00	-150,00
UA 273	SA00	Nettoergebnis nach Zuweisung und Entnahmen von HH-Rücklagen	-750,00	-600,00	-150,00			
UA 273	SA2	Saldo (2) Geldfluss aus der Investiven Gebarung (33-34)				0,00	0,00	0,00
UA 273	SA3	Saldo (3) Nettofinanzierungssaldo (SA1+SA2)				-750,00	-600,00	-150,00
UA 273	SA4	Saldo (4) Geldfluss aus der Finanzierungstätigkeit (35-36)				0,00	0,00	0,00
UA 273	SA5	Saldo (5) Geldfluss aus VA-wirksamer Gebarung (SA3+SA4)				-750,00	-600,00	-150,00
A 27		Erwachsenenbildung						
A 27	SA0/SA1	(0) Nettoergeb. (21-22) / SA (1) Geldfluss op. Geb. (31-32)	-750,00	-600,00	-150,00	-750,00	-600,00	-150,00
A 27	SA00	Nettoergebnis nach Zuweisung und Entnahmen von HH-Rücklagen	-750,00	-600,00	-150,00			
A 27	SA2	Saldo (2) Geldfluss aus der Investiven Gebarung (33-34)				0,00	0,00	0,00
A 27	SA3	Saldo (3) Nettofinanzierungssaldo (SA1+SA2)				-750,00	-600,00	-150,00
A 27	SA4	Saldo (4) Geldfluss aus der Finanzierungstätigkeit (35-36)				0,00	0,00	0,00
A 27	SA5	Saldo (5) Geldfluss aus VA-wirksamer Gebarung (SA3+SA4)				-750,00	-600,00	-150,00
A 27	SA51	Saldo Geldfluss aus operativer Gebarung für invest. Vorhaben				0,00	0,00	0,00

Rechnungsabschluss 2021

Detailnachweis RA / 282 Studienbeihilfen - interne Vergütungen enthalten

Fonds	Konto	Bezeichnung	ERA 2021	EVA 2021	Differenz	FRA 2021	FVA 2021	Differenz
Fonds 282000		Studienbeihilfen						
Operative Gebarung								
SU	21/31	Summe Erträge / Einzahlungen operative Gebarung	0,00	0,00	0,00	0,00	0,00	0,00
282000	768000	Son. lfd. Transferz. an priv. Haushalte	1.100,00	1.000,00	100,00	1.100,00	1.000,00	100,00
2	2234/3234	Transferaufwand / -zahlungen an Haush. & Org.o.Erwerbschar.	1.100,00	1.000,00	100,00	1.100,00	1.000,00	100,00
1	223/323	Transferaufwand (lfd. u.KTs) / Auszahl. Transfers (ohne KT)	1.100,00	1.000,00	100,00	1.100,00	1.000,00	100,00
SU	22/32	Summe Aufwendungen / Auszahlungen operative Gebarung	1.100,00	1.000,00	100,00	1.100,00	1.000,00	100,00
SA	SA0/SA1	(0) Nettoergeb. (21-22) / SA (1) Geldfluss op. Geb. (31-32)	-1.100,00	-1.000,00	-100,00	-1.100,00	-1.000,00	-100,00
SA	SA0R	Saldo Haushaltsrücklagen	0,00	0,00	0,00			
SA	SA00	Nettoergebnis nach Zuweisung und Entnahmen von HH-Rücklagen	-1.100,00	-1.000,00	-100,00			
Investive Gebarung								
SU	33	Summe Einzahlungen investive Gebarung				0,00	0,00	0,00
SU	34	Summe Auszahlungen investive Gebarung				0,00	0,00	0,00
SA	SA2	Saldo (2) Geldfluss aus der Investiven Gebarung (33-34)				0,00	0,00	0,00
SA	SA3	Saldo (3) Nettofinanzierungssaldo (SA1+SA2)				-1.100,00	-1.000,00	-100,00
Finanzierungstätigkeit								
SU	35	Summe Einzahlungen aus der Finanzierungstätigkeit				0,00	0,00	0,00
SU	36	Summe Auszahlungen aus der Finanzierungstätigkeit				0,00	0,00	0,00
SA	SA4	Saldo (4) Geldfluss aus der Finanzierungstätigkeit (35-36)				0,00	0,00	0,00
SA	SA5	Saldo (5) Geldfluss aus VA-wirksamer Gebarung (SA3+SA4)				-1.100,00	-1.000,00	-100,00
Verrechnung zw. operativer Gebarung und investiven Vorhaben								
SA	SA51	Saldo Geldfluss aus operativer Gebarung für invest. Vorhaben				0,00	0,00	0,00

Rechnungsabschluss 2021

Detailnachweis RA / 282 Studienbeihilfen - interne Vergütungen enthalten

Fonds	Konto	Bezeichnung	ERA 2021	EVA 2021	Differenz	FRA 2021	FVA 2021	Differenz
UA 282		Studienbeihilfen						
UA 282	SA0/SA1	(0) Nettoergeb. (21-22) / SA (1) Geldfluss op. Geb. (31-32)	-1.100,00	-1.000,00	-100,00	-1.100,00	-1.000,00	-100,00
UA 282	SA00	Nettoergebnis nach Zuweisung und Entnahmen von HH-Rücklagen	-1.100,00	-1.000,00	-100,00			
UA 282	SA2	Saldo (2) Geldfluss aus der Investiven Gebarung (33-34)				0,00	0,00	0,00
UA 282	SA3	Saldo (3) Nettofinanzierungssaldo (SA1+SA2)				-1.100,00	-1.000,00	-100,00
UA 282	SA4	Saldo (4) Geldfluss aus der Finanzierungstätigkeit (35-36)				0,00	0,00	0,00
UA 282	SA5	Saldo (5) Geldfluss aus VA-wirksamer Gebarung (SA3+SA4)				-1.100,00	-1.000,00	-100,00
A 28		Forschung und Wissenschaft						
A 28	SA0/SA1	(0) Nettoergeb. (21-22) / SA (1) Geldfluss op. Geb. (31-32)	-1.100,00	-1.000,00	-100,00	-1.100,00	-1.000,00	-100,00
A 28	SA00	Nettoergebnis nach Zuweisung und Entnahmen von HH-Rücklagen	-1.100,00	-1.000,00	-100,00			
A 28	SA2	Saldo (2) Geldfluss aus der Investiven Gebarung (33-34)				0,00	0,00	0,00
A 28	SA3	Saldo (3) Nettofinanzierungssaldo (SA1+SA2)				-1.100,00	-1.000,00	-100,00
A 28	SA4	Saldo (4) Geldfluss aus der Finanzierungstätigkeit (35-36)				0,00	0,00	0,00
A 28	SA5	Saldo (5) Geldfluss aus VA-wirksamer Gebarung (SA3+SA4)				-1.100,00	-1.000,00	-100,00
A 28	SA51	Saldo Geldfluss aus operativer Gebarung für invest. Vorhaben				0,00	0,00	0,00
Gruppe 2		Unterricht, Erziehung, Sport und Wissenschaft						
Gruppe 2	SA0/SA1	(0) Nettoergeb. (21-22) / SA (1) Geldfluss op. Geb. (31-32)	-434.361,40	-494.000,00	59.638,60	-400.693,34	-465.400,00	64.706,66
Gruppe 2	SA00	Nettoergebnis nach Zuweisung und Entnahmen von HH-Rücklagen	-434.361,40	-494.000,00	59.638,60			
Gruppe 2	SA2	Saldo (2) Geldfluss aus der Investiven Gebarung (33-34)				-234.385,02	-444.000,00	209.614,98
Gruppe 2	SA3	Saldo (3) Nettofinanzierungssaldo (SA1+SA2)				-635.078,36	-909.400,00	274.321,64
Gruppe 2	SA4	Saldo (4) Geldfluss aus der Finanzierungstätigkeit (35-36)				97.500,00	351.000,00	-253.500,00
Gruppe 2	SA5	Saldo (5) Geldfluss aus VA-wirksamer Gebarung (SA3+SA4)				-537.578,36	-558.400,00	20.821,64
Gruppe 2	SA51	Saldo Geldfluss aus operativer Gebarung für invest. Vorhaben				125.027,40	80.000,00	45.027,40

Rechnungsabschluss 2021

Detailnachweis RA / 320 Ausbildung in Musik und darstellender Kunst - interne Vergütungen enthalten

Fonds	Konto	Bezeichnung	ERA 2021	EVA 2021	Differenz	FRA 2021	FVA 2021	Differenz
Fonds 320000		Ausbildung in Musik und darstellender Ku						
Operative Gebarung								
SU	21/31	Summe Erträge / Einzahlungen operative Gebarung	0,00	0,00	0,00	0,00	0,00	0,00
320000	752000	Lfd. Transferz. an Gemeinden/Gdeverbände	108.257,44	105.000,00	3.257,44	108.257,44	105.000,00	3.257,44
2	2231/3231	Transferaufwand / -zahlungen an Träger des öffentl. Rechts	108.257,44	105.000,00	3.257,44	108.257,44	105.000,00	3.257,44
1	223/323	Transferaufwand (lfd. u.KTs) / Auszahl. Transfers (ohne KTs)	108.257,44	105.000,00	3.257,44	108.257,44	105.000,00	3.257,44
SU	22/32	Summe Aufwendungen / Auszahlungen operative Gebarung	108.257,44	105.000,00	3.257,44	108.257,44	105.000,00	3.257,44
SA	SA0/SA1	(0) Nettoergeb. (21-22) / SA (1) Geldfluss op. Geb. (31-32)	-108.257,44	-105.000,00	-3.257,44	-108.257,44	-105.000,00	-3.257,44
SA	SA0R	Saldo Haushaltsrücklagen	0,00	0,00	0,00			
SA	SA00	Nettoergebnis nach Zuweisung und Entnahmen von HH-Rücklagen	-108.257,44	-105.000,00	-3.257,44			
Investive Gebarung								
SU	33	Summe Einzahlungen investive Gebarung				0,00	0,00	0,00
SU	34	Summe Auszahlungen investive Gebarung				0,00	0,00	0,00
SA	SA2	Saldo (2) Geldfluss aus der Investiven Gebarung (33-34)				0,00	0,00	0,00
SA	SA3	Saldo (3) Nettofinanzierungssaldo (SA1+SA2)				-108.257,44	-105.000,00	-3.257,44
Finanzierungstätigkeit								
SU	35	Summe Einzahlungen aus der Finanzierungstätigkeit				0,00	0,00	0,00
SU	36	Summe Auszahlungen aus der Finanzierungstätigkeit				0,00	0,00	0,00
SA	SA4	Saldo (4) Geldfluss aus der Finanzierungstätigkeit (35-36)				0,00	0,00	0,00
SA	SA5	Saldo (5) Geldfluss aus VA-wirksamer Gebarung (SA3+SA4)				-108.257,44	-105.000,00	-3.257,44
Verrechnung zw. operativer Gebarung und investiven Vorhaben								
SA	SA51	Saldo Geldfluss aus operativer Gebarung für invest. Vorhaben				0,00	0,00	0,00

Rechnungsabschluss 2021**Detailnachweis RA / 320 Ausbildung in Musik und darstellender Kunst - interne Vergütungen enthalten**

Fonds	Konto	Bezeichnung	ERA 2021	EVA 2021	Differenz	FRA 2021	FVA 2021	Differenz
UA 320		Ausbildung in Musik und darstellender Kunst						
UA 320	SA0/SA1	(0) Nettoergeb. (21-22) / SA (1) Geldfluss op. Geb. (31-32)	-108.257,44	-105.000,00	-3.257,44	-108.257,44	-105.000,00	-3.257,44
UA 320	SA00	Nettoergebnis nach Zuweisung und Entnahmen von HH-Rücklagen	-108.257,44	-105.000,00	-3.257,44			
UA 320	SA2	Saldo (2) Geldfluss aus der Investiven Gebarung (33-34)				0,00	0,00	0,00
UA 320	SA3	Saldo (3) Nettofinanzierungssaldo (SA1+SA2)				-108.257,44	-105.000,00	-3.257,44
UA 320	SA4	Saldo (4) Geldfluss aus der Finanzierungstätigkeit (35-36)				0,00	0,00	0,00
UA 320	SA5	Saldo (5) Geldfluss aus VA-wirksamer Gebarung (SA3+SA4)				-108.257,44	-105.000,00	-3.257,44

Rechnungsabschluss 2021

Detailnachweis RA / 321 Einrichtungen der Musikpflege - interne Vergütungen enthalten

Fonds	Konto	Bezeichnung	ERA 2021	EVA 2021	Differenz	FRA 2021	FVA 2021	Differenz
Fonds 321000		Einrichtungen der Musikpflege						
Operative Gebarung								
SU	21/31	Summe Erträge / Einzahlungen operative Gebarung	0,00	0,00	0,00	0,00	0,00	0,00
321000	757200	Subvention	5.750,00	5.800,00	-50,00	5.750,00	5.800,00	-50,00
2	2234/3234	Transferaufwand / -zahlungen an Haush. & Org.o.Erwerbschar.	5.750,00	5.800,00	-50,00	5.750,00	5.800,00	-50,00
1	223/323	Transferaufwand (lfd. u.KTs) / Auszahl. Transfers (ohne KTs)	5.750,00	5.800,00	-50,00	5.750,00	5.800,00	-50,00
SU	22/32	Summe Aufwendungen / Auszahlungen operative Gebarung	5.750,00	5.800,00	-50,00	5.750,00	5.800,00	-50,00
SA	SA0/SA1	(0) Nettoergeb. (21-22) / SA (1) Geldfluss op. Geb. (31-32)	-5.750,00	-5.800,00	50,00	-5.750,00	-5.800,00	50,00
SA	SA0R	Saldo Haushaltsrücklagen	0,00	0,00	0,00			
SA	SA00	Nettoergebnis nach Zuweisung und Entnahmen von HH-Rücklagen	-5.750,00	-5.800,00	50,00			
Investive Gebarung								
SU	33	Summe Einzahlungen investive Gebarung				0,00	0,00	0,00
SU	34	Summe Auszahlungen investive Gebarung				0,00	0,00	0,00
SA	SA2	Saldo (2) Geldfluss aus der Investiven Gebarung (33-34)				0,00	0,00	0,00
SA	SA3	Saldo (3) Nettofinanzierungssaldo (SA1+SA2)				-5.750,00	-5.800,00	50,00
Finanzierungstätigkeit								
SU	35	Summe Einzahlungen aus der Finanzierungstätigkeit				0,00	0,00	0,00
SU	36	Summe Auszahlungen aus der Finanzierungstätigkeit				0,00	0,00	0,00
SA	SA4	Saldo (4) Geldfluss aus der Finanzierungstätigkeit (35-36)				0,00	0,00	0,00
SA	SA5	Saldo (5) Geldfluss aus VA-wirksamer Gebarung (SA3+SA4)				-5.750,00	-5.800,00	50,00
Verrechnung zw. operativer Gebarung und investiven Vorhaben								
SA	SA51	Saldo Geldfluss aus operativer Gebarung für invest. Vorhaben				0,00	0,00	0,00

Rechnungsabschluss 2021

Detailnachweis RA / 321 Einrichtungen der Musikpflege - interne Vergütungen enthalten

Fonds	Konto	Bezeichnung	ERA 2021	EVA 2021	Differenz	FRA 2021	FVA 2021	Differenz
UA 321		Einrichtungen der Musikpflege						
UA 321	SA0/SA1	(0) Nettoergeb. (21-22) / SA (1) Geldfluss op. Geb. (31-32)	-5.750,00	-5.800,00	50,00	-5.750,00	-5.800,00	50,00
UA 321	SA00	Nettoergebnis nach Zuweisung und Entnahmen von HH-Rücklagen	-5.750,00	-5.800,00	50,00			
UA 321	SA2	Saldo (2) Geldfluss aus der Investiven Gebarung (33-34)				0,00	0,00	0,00
UA 321	SA3	Saldo (3) Nettofinanzierungssaldo (SA1+SA2)				-5.750,00	-5.800,00	50,00
UA 321	SA4	Saldo (4) Geldfluss aus der Finanzierungstätigkeit (35-36)				0,00	0,00	0,00
UA 321	SA5	Saldo (5) Geldfluss aus VA-wirksamer Gebarung (SA3+SA4)				-5.750,00	-5.800,00	50,00
A 32		Musik und darstellende Kunst						
A 32	SA0/SA1	(0) Nettoergeb. (21-22) / SA (1) Geldfluss op. Geb. (31-32)	-114.007,44	-110.800,00	-3.207,44	-114.007,44	-110.800,00	-3.207,44
A 32	SA00	Nettoergebnis nach Zuweisung und Entnahmen von HH-Rücklagen	-114.007,44	-110.800,00	-3.207,44			
A 32	SA2	Saldo (2) Geldfluss aus der Investiven Gebarung (33-34)				0,00	0,00	0,00
A 32	SA3	Saldo (3) Nettofinanzierungssaldo (SA1+SA2)				-114.007,44	-110.800,00	-3.207,44
A 32	SA4	Saldo (4) Geldfluss aus der Finanzierungstätigkeit (35-36)				0,00	0,00	0,00
A 32	SA5	Saldo (5) Geldfluss aus VA-wirksamer Gebarung (SA3+SA4)				-114.007,44	-110.800,00	-3.207,44
A 32	SA51	Saldo Geldfluss aus operativer Gebarung für invest. Vorhaben				0,00	0,00	0,00

Rechnungsabschluss 2021

Detailnachweis RA / 360 Heimatmuseen - interne Vergütungen enthalten

Fonds	Konto	Bezeichnung	ERA 2021	EVA 2021	Differenz	FRA 2021	FVA 2021	Differenz
Fonds 360000		Heimatmuseen						
Operative Gebarung								
SU	21/31	Summe Erträge / Einzahlungen operative Gebarung	0,00	0,00	0,00	0,00	0,00	0,00
360000	729000	Sonstige Ausgaben	100,00	300,00	-200,00	100,00	300,00	-200,00
2	2225/3225	Sonstiger Sachaufwand / Sonstige Auszahl. aus Sachaufwand	100,00	300,00	-200,00	100,00	300,00	-200,00
1	222/322	Sachaufwand / Auszahlungen aus Sachaufwand (o.Transferaufw.)	100,00	300,00	-200,00	100,00	300,00	-200,00
SU	22/32	Summe Aufwendungen / Auszahlungen operative Gebarung	100,00	300,00	-200,00	100,00	300,00	-200,00
SA	SA0/SA1	(0) Nettoergeb. (21-22) / SA (1) Geldfluss op. Geb. (31-32)	-100,00	-300,00	200,00	-100,00	-300,00	200,00
SA	SA0R	Saldo Haushaltsrücklagen	0,00	0,00	0,00			
SA	SA00	Nettoergebnis nach Zuweisung und Entnahmen von HH-Rücklagen	-100,00	-300,00	200,00			
Investive Gebarung								
SU	33	Summe Einzahlungen investive Gebarung				0,00	0,00	0,00
SU	34	Summe Auszahlungen investive Gebarung				0,00	0,00	0,00
SA	SA2	Saldo (2) Geldfluss aus der Investiven Gebarung (33-34)				0,00	0,00	0,00
SA	SA3	Saldo (3) Nettofinanzierungssaldo (SA1+SA2)				-100,00	-300,00	200,00
Finanzierungstätigkeit								
SU	35	Summe Einzahlungen aus der Finanzierungstätigkeit				0,00	0,00	0,00
SU	36	Summe Auszahlungen aus der Finanzierungstätigkeit				0,00	0,00	0,00
SA	SA4	Saldo (4) Geldfluss aus der Finanzierungstätigkeit (35-36)				0,00	0,00	0,00
SA	SA5	Saldo (5) Geldfluss aus VA-wirksamer Gebarung (SA3+SA4)				-100,00	-300,00	200,00
Verrechnung zw. operativer Gebarung und investiven Vorhaben								
SA	SA51	Saldo Geldfluss aus operativer Gebarung für invest. Vorhaben				0,00	0,00	0,00

Rechnungsabschluss 2021
Detailnachweis RA / 360 Heimatmuseen - interne Vergütungen enthalten

Fonds	Konto	Bezeichnung	ERA 2021	EVA 2021	Differenz	FRA 2021	FVA 2021	Differenz
UA 360		Heimatmuseen						
UA 360	SA0/SA1	(0) Nettoergeb. (21-22) / SA (1) Geldfluss op. Geb. (31-32)	-100,00	-300,00	200,00	-100,00	-300,00	200,00
UA 360	SA00	Nettoergebnis nach Zuweisung und Entnahmen von HH-Rücklagen	-100,00	-300,00	200,00			
UA 360	SA2	Saldo (2) Geldfluss aus der Investiven Gebarung (33-34)				0,00	0,00	0,00
UA 360	SA3	Saldo (3) Nettofinanzierungssaldo (SA1+SA2)				-100,00	-300,00	200,00
UA 360	SA4	Saldo (4) Geldfluss aus der Finanzierungstätigkeit (35-36)				0,00	0,00	0,00
UA 360	SA5	Saldo (5) Geldfluss aus VA-wirksamer Gebarung (SA3+SA4)				-100,00	-300,00	200,00

Rechnungsabschluss 2021

Detailnachweis RA / 361 Nichtwissenschaftliche Archive - interne Vergütungen enthalten

Fonds	Konto	Bezeichnung	ERA 2021	EVA 2021	Differenz	FRA 2021	FVA 2021	Differenz
Fonds 361000		Nichtwissenschaftliche Archive						
Operative Gebarung								
361000	808000	Veräußerung von Waren	0,00	100,00	-100,00	0,00	100,00	-100,00
2	2116/3116	Erträge / Einz. aus Veräußerung/GWG u. sonst. Erträge/Einz.	0,00	100,00	-100,00	0,00	100,00	-100,00
1	211/311	Erträge / Einzahl. aus der operativen Verwaltungstätigkeit	0,00	100,00	-100,00	0,00	100,00	-100,00
SU	21/31	Summe Erträge / Einzahlungen operative Gebarung	0,00	100,00	-100,00	0,00	100,00	-100,00
361000	728070	Verfassung von Chroniken	0,00	100,00	-100,00	0,00	100,00	-100,00
2	2225/3225	Sonstiger Sachaufwand / Sonstige Auszahl. aus Sachaufwand	0,00	100,00	-100,00	0,00	100,00	-100,00
1	222/322	Sachaufwand / Auszahlungen aus Sachaufwand (o.Transferaufw.)	0,00	100,00	-100,00	0,00	100,00	-100,00
SU	22/32	Summe Aufwendungen / Auszahlungen operative Gebarung	0,00	100,00	-100,00	0,00	100,00	-100,00
SA	SA0/SA1	(0) Nettoergeb. (21-22) / SA (1) Geldfluss op. Geb. (31-32)	0,00	0,00	0,00	0,00	0,00	0,00
SA	SA0R	Saldo Haushaltsrücklagen	0,00	0,00	0,00			
SA	SA00	Nettoergebnis nach Zuweisung und Entnahmen von HH-Rücklagen	0,00	0,00	0,00			
Investive Gebarung								
SU	33	Summe Einzahlungen investive Gebarung				0,00	0,00	0,00
SU	34	Summe Auszahlungen investive Gebarung				0,00	0,00	0,00
SA	SA2	Saldo (2) Geldfluss aus der Investiven Gebarung (33-34)				0,00	0,00	0,00
SA	SA3	Saldo (3) Nettofinanzierungssaldo (SA1+SA2)				0,00	0,00	0,00
Finanzierungstätigkeit								
SU	35	Summe Einzahlungen aus der Finanzierungstätigkeit				0,00	0,00	0,00
SU	36	Summe Auszahlungen aus der Finanzierungstätigkeit				0,00	0,00	0,00
SA	SA4	Saldo (4) Geldfluss aus der Finanzierungstätigkeit (35-36)				0,00	0,00	0,00
SA	SA5	Saldo (5) Geldfluss aus VA-wirksamer Gebarung (SA3+SA4)				0,00	0,00	0,00
Verrechnung zw. operativer Gebarung und investiven Vorhaben								
SA	SA51	Saldo Geldfluss aus operativer Gebarung für invest. Vorhaben				0,00	0,00	0,00

Rechnungsabschluss 2021**Detailnachweis RA / 361 Nichtwissenschaftliche Archive - interne Vergütungen enthalten**

Fonds	Konto	Bezeichnung	ERA 2021	EVA 2021	Differenz	FRA 2021	FVA 2021	Differenz
UA 361		Nichtwissenschaftliche Archive						
UA 361	SA0/SA1	(0) Nettoergeb. (21-22) / SA (1) Geldfluss op. Geb. (31-32)	0,00	0,00	0,00	0,00	0,00	0,00
UA 361	SA00	Nettoergebnis nach Zuweisung und Entnahmen von HH-Rücklagen	0,00	0,00	0,00			
UA 361	SA2	Saldo (2) Geldfluss aus der Investiven Gebarung (33-34)				0,00	0,00	0,00
UA 361	SA3	Saldo (3) Nettofinanzierungssaldo (SA1+SA2)				0,00	0,00	0,00
UA 361	SA4	Saldo (4) Geldfluss aus der Finanzierungstätigkeit (35-36)				0,00	0,00	0,00
UA 361	SA5	Saldo (5) Geldfluss aus VA-wirksamer Gebarung (SA3+SA4)				0,00	0,00	0,00

Rechnungsabschluss 2021

Detailnachweis RA / 363 Altstadterhaltung und Ortsbildpflege - interne Vergütungen enthalten

Fonds	Konto	Bezeichnung	ERA 2021	EVA 2021	Differenz	FRA 2021	FVA 2021	Differenz
Fonds 363000		Altstadterhaltung und Ortsbildpflege						
Operative Gebarung								
363000	816000	Kostenbeiträge (Kostenersätze) für sonst. Leist.	4.591,98	5.000,00	-408,02	0,00	5.000,00	-5.000,00
2	2114/3114	Erträge / Einzahlungen aus Leistungen	4.591,98	5.000,00	-408,02	0,00	5.000,00	-5.000,00
363000	811000	Miete- und Pachtertrag	329,00	500,00	-171,00	329,00	500,00	-171,00
2	2115/3115	Erträge / Einzahlungen aus Besitz und wirtschaftl. Tätigkeit	329,00	500,00	-171,00	329,00	500,00	-171,00
1	211/311	Erträge / Einzahl. aus der operativen Verwaltungstätigkeit	4.920,98	5.500,00	-579,02	329,00	5.500,00	-5.171,00
363000	813000	Erträge aus der Aufl. von IZ (Kapitaltrans.)	0,00	2.000,00	-2.000,00	0,00	0,00	0,00
2	2127	Nicht finanzierungswirksamer Transferertrag	0,00	2.000,00	-2.000,00	0,00	0,00	0,00
1	212/312	Erträge aus Transfers / Einzahl. aus Transfers (ohne KT)	0,00	2.000,00	-2.000,00	0,00	0,00	0,00
SU 21/31		Summe Erträge / Einzahlungen operative Gebarung	4.920,98	7.500,00	-2.579,02	329,00	5.500,00	-5.171,00
363000	720000	Kostenbeiträge (Kostenersätze) für Leistungen	2.645,00	15.000,00	-12.355,00	2.645,00	15.000,00	-12.355,00
363000	728800	Entgelte für Grünraumpflege	24.872,73	16.000,00	8.872,73	24.830,85	16.000,00	8.830,85
363000	729000	Sonstige Ausgaben	250,00	500,00	-250,00	250,00	500,00	-250,00
2	2225/3225	Sonstiger Sachaufwand / Sonstige Auszahl. aus Sachaufwand	27.767,73	31.500,00	-3.732,27	27.725,85	31.500,00	-3.774,15
363000	680010	Planmäßige Abschreibung	0,00	10.000,00	-10.000,00	0,00	0,00	0,00
363000	680500	Planm. Afa Sonderanlagen	1.830,73	0,00	1.830,73	0,00	0,00	0,00
2	2226/3226	Nicht finanz.wirks. Sachaufw. / Ausz. Inanspruchn.Haftungen	1.830,73	10.000,00	-8.169,27	0,00	0,00	0,00
1	222/322	Sachaufwand / Auszahlungen aus Sachaufwand (o.Transferaufw.)	29.598,46	41.500,00	-11.901,54	27.725,85	31.500,00	-3.774,15
363000	650000	Zinsen für Finanzschulden in Euro	168,32	200,00	-31,68	168,32	200,00	-31,68
2	2241/3241	Zinsen Fin.sch,Fin.leas,Ford.kauf,deriv.Fin.instr. m.G/Ausz.	168,32	200,00	-31,68	168,32	200,00	-31,68
1	224/324	Finanzaufwand / Auszahlungen aus Finanzaufwand	168,32	200,00	-31,68	168,32	200,00	-31,68
SU 22/32		Summe Aufwendungen / Auszahlungen operative Gebarung	29.766,78	41.700,00	-11.933,22	27.894,17	31.700,00	-3.805,83
SA SA0/SA1		(0) Nettoergeb. (21-22) / SA (1) Geldfluss op. Geb. (31-32)	-24.845,80	-34.200,00	9.354,20	-27.565,17	-26.200,00	-1.365,17
SA SA0R		Saldo Haushaltsrücklagen	0,00	0,00	0,00			
SA SA00		Nettoergebnis nach Zuweisung und Entnahmen von HH-Rücklagen	-24.845,80	-34.200,00	9.354,20			

Rechnungsabschluss 2021**Detailnachweis RA / 363 Altstadtterhaltung und Ortsbildpflege - interne Vergütungen enthalten**

Fonds	Konto	Bezeichnung	ERA 2021	EVA 2021	Differenz	FRA 2021	FVA 2021	Differenz
Investive Gebarung								
SU	33	Summe Einzahlungen investive Gebarung				0,00	0,00	0,00
SU	34	Summe Auszahlungen investive Gebarung				0,00	0,00	0,00
SA	SA2	Saldo (2) Geldfluss aus der Investiven Gebarung (33-34)				0,00	0,00	0,00
SA	SA3	Saldo (3) Nettofinanzierungssaldo (SA1+SA2)				-27.565,17	-26.200,00	-1.365,17
Finanzierungstätigkeit								
SU	35	Summe Einzahlungen aus der Finanzierungstätigkeit				0,00	0,00	0,00
363000	346000	Investitionsdarlehen von Finanz.unt.				6.032,00	6.100,00	-68,00
2	3614	Auszahlungen aus Finanzschulden				6.032,00	6.100,00	-68,00
1	361	Auszahlungen aus der Tilgung von Finanzschulden				6.032,00	6.100,00	-68,00
SU	36	Summe Auszahlungen aus der Finanzierungstätigkeit				6.032,00	6.100,00	-68,00
SA	SA4	Saldo (4) Geldfluss aus der Finanzierungstätigkeit (35-36)				-6.032,00	-6.100,00	68,00
SA	SA5	Saldo (5) Geldfluss aus VA-wirksamer Gebarung (SA3+SA4)				-33.597,17	-32.300,00	-1.297,17
Verrechnung zw. operativer Gebarung und investiven Vorhaben								
SA	SA51	Saldo Geldfluss aus operativer Gebarung für invest. Vorhaben				0,00	0,00	0,00
UA 363 Altstadtterhaltung und Ortsbildpflege								
UA	363	SA0/SA1 (0) Nettoergeb. (21-22) / SA (1) Geldfluss op. Geb. (31-32)	-24.845,80	-34.200,00	9.354,20	-27.565,17	-26.200,00	-1.365,17
UA	363	SA00 Nettoergebnis nach Zuweisung und Entnahmen von HH-Rücklagen	-24.845,80	-34.200,00	9.354,20			
UA	363	SA2 Saldo (2) Geldfluss aus der Investiven Gebarung (33-34)				0,00	0,00	0,00
UA	363	SA3 Saldo (3) Nettofinanzierungssaldo (SA1+SA2)				-27.565,17	-26.200,00	-1.365,17
UA	363	SA4 Saldo (4) Geldfluss aus der Finanzierungstätigkeit (35-36)				-6.032,00	-6.100,00	68,00
UA	363	SA5 Saldo (5) Geldfluss aus VA-wirksamer Gebarung (SA3+SA4)				-33.597,17	-32.300,00	-1.297,17

Rechnungsabschluss 2021**Detailnachweis RA / 363 Altstadterhaltung und Ortsbildpflege - interne Vergütungen enthalten**

Fonds	Konto	Bezeichnung	ERA 2021	EVA 2021	Differenz	FRA 2021	FVA 2021	Differenz
A 36		Heimatpflege						
A 36	SA0/SA1	(0) Nettoergeb. (21-22) / SA (1) Geldfluss op. Geb. (31-32)	-24.945,80	-34.500,00	9.554,20	-27.665,17	-26.500,00	-1.165,17
A 36	SA00	Nettoergebnis nach Zuweisung und Entnahmen von HH-Rücklagen	-24.945,80	-34.500,00	9.554,20			
A 36	SA2	Saldo (2) Geldfluss aus der Investiven Gebarung (33-34)				0,00	0,00	0,00
A 36	SA3	Saldo (3) Nettofinanzierungssaldo (SA1+SA2)				-27.665,17	-26.500,00	-1.165,17
A 36	SA4	Saldo (4) Geldfluss aus der Finanzierungstätigkeit (35-36)				-6.032,00	-6.100,00	68,00
A 36	SA5	Saldo (5) Geldfluss aus VA-wirksamer Gebarung (SA3+SA4)				-33.697,17	-32.600,00	-1.097,17
A 36	SA51	Saldo Geldfluss aus operativer Gebarung für invest. Vorhaben				0,00	0,00	0,00

Rechnungsabschluss 2021

Detailnachweis RA / 381 Maßnahmen der Kulturpflege - interne Vergütungen enthalten

Fonds	Konto	Bezeichnung	ERA 2021	EVA 2021	Differenz	FRA 2021	FVA 2021	Differenz
Fonds 381000		Maßnahmen der Kulturpflege						
Operative Gebarung								
381000	810000	Leistungserlöse	330,00	4.000,00	-3.670,00	330,00	4.000,00	-3.670,00
2	2114/3114	Erträge / Einzahlungen aus Leistungen	330,00	4.000,00	-3.670,00	330,00	4.000,00	-3.670,00
381000	811000	Miete- und Pachtertrag	62,50	500,00	-437,50	62,50	500,00	-437,50
2	2115/3115	Erträge / Einzahlungen aus Besitz und wirtschaftl. Tätigkeit	62,50	500,00	-437,50	62,50	500,00	-437,50
1	211/311	Erträge / Einzahl. aus der operativen Verwaltungstätigkeit	392,50	4.500,00	-4.107,50	392,50	4.500,00	-4.107,50
SU	21/31	Summe Erträge / Einzahlungen operative Gebarung	392,50	4.500,00	-4.107,50	392,50	4.500,00	-4.107,50
381000	729300	Div. Veranstaltungen	1.154,47	4.000,00	-2.845,53	1.154,47	4.000,00	-2.845,53
381000	729400	Kanning	4.500,00	5.500,00	-1.000,00	4.500,00	5.500,00	-1.000,00
381000	729500	Genussmarkt	998,48	2.000,00	-1.001,52	998,48	2.000,00	-1.001,52
381000	729700	Standortentwicklung 4.0	0,00	1.000,00	-1.000,00	0,00	1.000,00	-1.000,00
2	2225/3225	Sonstiger Sachaufwand / Sonstige Auszahl. aus Sachaufwand	6.652,95	12.500,00	-5.847,05	6.652,95	12.500,00	-5.847,05
1	222/322	Sachaufwand / Auszahlungen aus Sachaufwand (o.Transferaufw.)	6.652,95	12.500,00	-5.847,05	6.652,95	12.500,00	-5.847,05
SU	22/32	Summe Aufwendungen / Auszahlungen operative Gebarung	6.652,95	12.500,00	-5.847,05	6.652,95	12.500,00	-5.847,05
SA	SA0/SA1	(0) Nettoergeb. (21-22) / SA (1) Geldfluss op. Geb. (31-32)	-6.260,45	-8.000,00	1.739,55	-6.260,45	-8.000,00	1.739,55
SA	SA0R	Saldo Haushaltsrücklagen	0,00	0,00	0,00			
SA	SA00	Nettoergebnis nach Zuweisung und Entnahmen von HH-Rücklagen	-6.260,45	-8.000,00	1.739,55			
Investive Gebarung								
SU	33	Summe Einzahlungen investive Gebarung				0,00	0,00	0,00
SU	34	Summe Auszahlungen investive Gebarung				0,00	0,00	0,00
SA	SA2	Saldo (2) Geldfluss aus der Investiven Gebarung (33-34)				0,00	0,00	0,00
SA	SA3	Saldo (3) Nettofinanzierungssaldo (SA1+SA2)				-6.260,45	-8.000,00	1.739,55
Finanzierungstätigkeit								
SU	35	Summe Einzahlungen aus der Finanzierungstätigkeit				0,00	0,00	0,00

Rechnungsabschluss 2021

Detailnachweis RA / 381 Maßnahmen der Kulturpflege - interne Vergütungen enthalten

Fonds	Konto	Bezeichnung	ERA 2021	EVA 2021	Differenz	FRA 2021	FVA 2021	Differenz
SU	36	Summe Auszahlungen aus der Finanzierungstätigkeit				0,00	0,00	0,00
SA	SA4	Saldo (4) Geldfluss aus der Finanzierungstätigkeit (35-36)				0,00	0,00	0,00
SA	SA5	Saldo (5) Geldfluss aus VA-wirksamer Gebarung (SA3+SA4)				-6.260,45	-8.000,00	1.739,55
Verrechnung zw. operativer Gebarung und investiven Vorhaben								
SA	SA51	Saldo Geldfluss aus operativer Gebarung für invest. Vorhaben				0,00	0,00	0,00
UA	381	Maßnahmen der Kulturpflege						
UA 381	SA0/SA1	(0) Nettoergeb. (21-22) / SA (1) Geldfluss op. Geb. (31-32)	-6.260,45	-8.000,00	1.739,55	-6.260,45	-8.000,00	1.739,55
UA 381	SA00	Nettoergebnis nach Zuweisung und Entnahmen von HH-Rücklagen	-6.260,45	-8.000,00	1.739,55			
UA 381	SA2	Saldo (2) Geldfluss aus der Investiven Gebarung (33-34)				0,00	0,00	0,00
UA 381	SA3	Saldo (3) Nettofinanzierungssaldo (SA1+SA2)				-6.260,45	-8.000,00	1.739,55
UA 381	SA4	Saldo (4) Geldfluss aus der Finanzierungstätigkeit (35-36)				0,00	0,00	0,00
UA 381	SA5	Saldo (5) Geldfluss aus VA-wirksamer Gebarung (SA3+SA4)				-6.260,45	-8.000,00	1.739,55
A	38	Sonstige Kulturpflege						
A 38	SA0/SA1	(0) Nettoergeb. (21-22) / SA (1) Geldfluss op. Geb. (31-32)	-6.260,45	-8.000,00	1.739,55	-6.260,45	-8.000,00	1.739,55
A 38	SA00	Nettoergebnis nach Zuweisung und Entnahmen von HH-Rücklagen	-6.260,45	-8.000,00	1.739,55			
A 38	SA2	Saldo (2) Geldfluss aus der Investiven Gebarung (33-34)				0,00	0,00	0,00
A 38	SA3	Saldo (3) Nettofinanzierungssaldo (SA1+SA2)				-6.260,45	-8.000,00	1.739,55
A 38	SA4	Saldo (4) Geldfluss aus der Finanzierungstätigkeit (35-36)				0,00	0,00	0,00
A 38	SA5	Saldo (5) Geldfluss aus VA-wirksamer Gebarung (SA3+SA4)				-6.260,45	-8.000,00	1.739,55
A 38	SA51	Saldo Geldfluss aus operativer Gebarung für invest. Vorhaben				0,00	0,00	0,00

Rechnungsabschluss 2021

Detailnachweis RA / 390 Kirchliche Angelegenheiten - interne Vergütungen enthalten

Fonds	Konto	Bezeichnung	ERA 2021	EVA 2021	Differenz	FRA 2021	FVA 2021	Differenz
Fonds 390000		Kirchliche Angelegenheiten						
Operative Gebarung								
SU	21/31	Summe Erträge / Einzahlungen operative Gebarung	0,00	0,00	0,00	0,00	0,00	0,00
390000	729000	Sonstige Ausgaben	1.100,00	1.100,00	0,00	1.100,00	1.100,00	0,00
2	2225/3225	Sonstiger Sachaufwand / Sonstige Auszahl. aus Sachaufwand	1.100,00	1.100,00	0,00	1.100,00	1.100,00	0,00
1	222/322	Sachaufwand / Auszahlungen aus Sachaufwand (o.Transferaufw.)	1.100,00	1.100,00	0,00	1.100,00	1.100,00	0,00
SU	22/32	Summe Aufwendungen / Auszahlungen operative Gebarung	1.100,00	1.100,00	0,00	1.100,00	1.100,00	0,00
SA	SA0/SA1	(0) Nettoergeb. (21-22) / SA (1) Geldfluss op. Geb. (31-32)	-1.100,00	-1.100,00	0,00	-1.100,00	-1.100,00	0,00
SA	SA0R	Saldo Haushaltsrücklagen	0,00	0,00	0,00			
SA	SA00	Nettoergebnis nach Zuweisung und Entnahmen von HH-Rücklagen	-1.100,00	-1.100,00	0,00			
Investive Gebarung								
SU	33	Summe Einzahlungen investive Gebarung				0,00	0,00	0,00
SU	34	Summe Auszahlungen investive Gebarung				0,00	0,00	0,00
SA	SA2	Saldo (2) Geldfluss aus der Investiven Gebarung (33-34)				0,00	0,00	0,00
SA	SA3	Saldo (3) Nettofinanzierungssaldo (SA1+SA2)				-1.100,00	-1.100,00	0,00
Finanzierungstätigkeit								
SU	35	Summe Einzahlungen aus der Finanzierungstätigkeit				0,00	0,00	0,00
SU	36	Summe Auszahlungen aus der Finanzierungstätigkeit				0,00	0,00	0,00
SA	SA4	Saldo (4) Geldfluss aus der Finanzierungstätigkeit (35-36)				0,00	0,00	0,00
SA	SA5	Saldo (5) Geldfluss aus VA-wirksamer Gebarung (SA3+SA4)				-1.100,00	-1.100,00	0,00
Verrechnung zw. operativer Gebarung und investiven Vorhaben								
SA	SA51	Saldo Geldfluss aus operativer Gebarung für invest. Vorhaben				0,00	0,00	0,00

Rechnungsabschluss 2021

Detailnachweis RA / 390 Kirchliche Angelegenheiten - interne Vergütungen enthalten

Fonds	Konto	Bezeichnung	ERA 2021	EVA 2021	Differenz	FRA 2021	FVA 2021	Differenz
UA 390		Kirchliche Angelegenheiten						
UA 390	SA0/SA1	(0) Nettoergeb. (21-22) / SA (1) Geldfluss op. Geb. (31-32)	-1.100,00	-1.100,00	0,00	-1.100,00	-1.100,00	0,00
UA 390	SA00	Nettoergebnis nach Zuweisung und Entnahmen von HH-Rücklagen	-1.100,00	-1.100,00	0,00			
UA 390	SA2	Saldo (2) Geldfluss aus der Investiven Gebarung (33-34)				0,00	0,00	0,00
UA 390	SA3	Saldo (3) Nettofinanzierungssaldo (SA1+SA2)				-1.100,00	-1.100,00	0,00
UA 390	SA4	Saldo (4) Geldfluss aus der Finanzierungstätigkeit (35-36)				0,00	0,00	0,00
UA 390	SA5	Saldo (5) Geldfluss aus VA-wirksamer Gebarung (SA3+SA4)				-1.100,00	-1.100,00	0,00
A 39		Kultus						
A 39	SA0/SA1	(0) Nettoergeb. (21-22) / SA (1) Geldfluss op. Geb. (31-32)	-1.100,00	-1.100,00	0,00	-1.100,00	-1.100,00	0,00
A 39	SA00	Nettoergebnis nach Zuweisung und Entnahmen von HH-Rücklagen	-1.100,00	-1.100,00	0,00			
A 39	SA2	Saldo (2) Geldfluss aus der Investiven Gebarung (33-34)				0,00	0,00	0,00
A 39	SA3	Saldo (3) Nettofinanzierungssaldo (SA1+SA2)				-1.100,00	-1.100,00	0,00
A 39	SA4	Saldo (4) Geldfluss aus der Finanzierungstätigkeit (35-36)				0,00	0,00	0,00
A 39	SA5	Saldo (5) Geldfluss aus VA-wirksamer Gebarung (SA3+SA4)				-1.100,00	-1.100,00	0,00
A 39	SA51	Saldo Geldfluss aus operativer Gebarung für invest. Vorhaben				0,00	0,00	0,00
Gruppe 3		Kunst, Kultur und Kultus						
Gruppe 3	SA0/SA1	(0) Nettoergeb. (21-22) / SA (1) Geldfluss op. Geb. (31-32)	-146.313,69	-154.400,00	8.086,31	-149.033,06	-146.400,00	-2.633,06
Gruppe 3	SA00	Nettoergebnis nach Zuweisung und Entnahmen von HH-Rücklagen	-146.313,69	-154.400,00	8.086,31			
Gruppe 3	SA2	Saldo (2) Geldfluss aus der Investiven Gebarung (33-34)				0,00	0,00	0,00
Gruppe 3	SA3	Saldo (3) Nettofinanzierungssaldo (SA1+SA2)				-149.033,06	-146.400,00	-2.633,06
Gruppe 3	SA4	Saldo (4) Geldfluss aus der Finanzierungstätigkeit (35-36)				-6.032,00	-6.100,00	68,00
Gruppe 3	SA5	Saldo (5) Geldfluss aus VA-wirksamer Gebarung (SA3+SA4)				-155.065,06	-152.500,00	-2.565,06
Gruppe 3	SA51	Saldo Geldfluss aus operativer Gebarung für invest. Vorhaben				0,00	0,00	0,00

Rechnungsabschluss 2021

Detailnachweis RA / 419 Sonstige Einrichtungen und Maßnahmen - interne Vergütungen enthalten

Fonds	Konto	Bezeichnung	ERA 2021	EVA 2021	Differenz	FRA 2021	FVA 2021	Differenz
Fonds 419000		Sonstige Einrichtungen und Maßnahmen						
Operative Gebarung								
SU 21/31		Summe Erträge / Einzahlungen operative Gebarung	0,00	0,00	0,00	0,00	0,00	0,00
419000	751000	Lfd. Transferz. an Länder	20.178,28	23.000,00	-2.821,72	20.178,28	23.000,00	-2.821,72
419000	751100	Sozialhilfeumlage	317.132,14	303.000,00	14.132,14	317.132,14	303.000,00	14.132,14
2	2231/3231	Transferaufwand / -zahlungen an Träger des öffentl. Rechts	337.310,42	326.000,00	11.310,42	337.310,42	326.000,00	11.310,42
1	223/323	Transferaufwand (lfd. u.KTs) / Auszahl. Transfers (ohne KTs)	337.310,42	326.000,00	11.310,42	337.310,42	326.000,00	11.310,42
SU 22/32		Summe Aufwendungen / Auszahlungen operative Gebarung	337.310,42	326.000,00	11.310,42	337.310,42	326.000,00	11.310,42
SA SA0/SA1		(0) Nettoergeb. (21-22) / SA (1) Geldfluss op. Geb. (31-32)	-337.310,42	-326.000,00	-11.310,42	-337.310,42	-326.000,00	-11.310,42
SA SA0R		Saldo Haushaltsrücklagen	0,00	0,00	0,00			
SA SA00		Nettoergebnis nach Zuweisung und Entnahmen von HH-Rücklagen	-337.310,42	-326.000,00	-11.310,42			
Investive Gebarung								
SU 33		Summe Einzahlungen investive Gebarung				0,00	0,00	0,00
SU 34		Summe Auszahlungen investive Gebarung				0,00	0,00	0,00
SA SA2		Saldo (2) Geldfluss aus der Investiven Gebarung (33-34)				0,00	0,00	0,00
SA SA3		Saldo (3) Nettofinanzierungssaldo (SA1+SA2)				-337.310,42	-326.000,00	-11.310,42
Finanzierungstätigkeit								
SU 35		Summe Einzahlungen aus der Finanzierungstätigkeit				0,00	0,00	0,00
SU 36		Summe Auszahlungen aus der Finanzierungstätigkeit				0,00	0,00	0,00
SA SA4		Saldo (4) Geldfluss aus der Finanzierungstätigkeit (35-36)				0,00	0,00	0,00
SA SA5		Saldo (5) Geldfluss aus VA-wirksamer Gebarung (SA3+SA4)				-337.310,42	-326.000,00	-11.310,42
Verrechnung zw. operativer Gebarung und investiven Vorhaben								
SA SA51		Saldo Geldfluss aus operativer Gebarung für invest. Vorhaben				0,00	0,00	0,00

Rechnungsabschluss 2021**Detailnachweis RA / 419 Sonstige Einrichtungen und Maßnahmen - interne Vergütungen enthalten**

Fonds	Konto	Bezeichnung	ERA 2021	EVA 2021	Differenz	FRA 2021	FVA 2021	Differenz
UA 419		Sonstige Einrichtungen und Maßnahmen						
UA 419	SA0/SA1	(0) Nettoergeb. (21-22) / SA (1) Geldfluss op. Geb. (31-32)	-337.310,42	-326.000,00	-11.310,42	-337.310,42	-326.000,00	-11.310,42
UA 419	SA00	Nettoergebnis nach Zuweisung und Entnahmen von HH-Rücklagen	-337.310,42	-326.000,00	-11.310,42			
UA 419	SA2	Saldo (2) Geldfluss aus der Investiven Gebarung (33-34)				0,00	0,00	0,00
UA 419	SA3	Saldo (3) Nettofinanzierungssaldo (SA1+SA2)				-337.310,42	-326.000,00	-11.310,42
UA 419	SA4	Saldo (4) Geldfluss aus der Finanzierungstätigkeit (35-36)				0,00	0,00	0,00
UA 419	SA5	Saldo (5) Geldfluss aus VA-wirksamer Gebarung (SA3+SA4)				-337.310,42	-326.000,00	-11.310,42
A 41		Allgemeine öffentliche Wohlfahrt						
A 41	SA0/SA1	(0) Nettoergeb. (21-22) / SA (1) Geldfluss op. Geb. (31-32)	-337.310,42	-326.000,00	-11.310,42	-337.310,42	-326.000,00	-11.310,42
A 41	SA00	Nettoergebnis nach Zuweisung und Entnahmen von HH-Rücklagen	-337.310,42	-326.000,00	-11.310,42			
A 41	SA2	Saldo (2) Geldfluss aus der Investiven Gebarung (33-34)				0,00	0,00	0,00
A 41	SA3	Saldo (3) Nettofinanzierungssaldo (SA1+SA2)				-337.310,42	-326.000,00	-11.310,42
A 41	SA4	Saldo (4) Geldfluss aus der Finanzierungstätigkeit (35-36)				0,00	0,00	0,00
A 41	SA5	Saldo (5) Geldfluss aus VA-wirksamer Gebarung (SA3+SA4)				-337.310,42	-326.000,00	-11.310,42
A 41	SA51	Saldo Geldfluss aus operativer Gebarung für invest. Vorhaben				0,00	0,00	0,00

Rechnungsabschluss 2021

Detailnachweis RA / 429 Sonstige Einrichtungen und Maßnahmen - interne Vergütungen enthalten

Fonds	Konto	Bezeichnung	ERA 2021	EVA 2021	Differenz	FRA 2021	FVA 2021	Differenz
Fonds 429000		Sonstige Einrichtungen und Maßnahmen						
Operative Gebarung								
429000	829800	Essen auf Räder	26.104,24	25.000,00	1.104,24	26.256,04	25.000,00	1.256,04
2	2116/3116	Erträge / Einz. aus Veräußerung/GWG u. sonst. Erträge/Einz.	26.104,24	25.000,00	1.104,24	26.256,04	25.000,00	1.256,04
1	211/311	Erträge / Einzahl. aus der operativen Verwaltungstätigkeit	26.104,24	25.000,00	1.104,24	26.256,04	25.000,00	1.256,04
SU	21/31	Summe Erträge / Einzahlungen operative Gebarung	26.104,24	25.000,00	1.104,24	26.256,04	25.000,00	1.256,04
429000	729800	Essen auf Räder	30.173,92	25.000,00	5.173,92	30.173,92	25.000,00	5.173,92
2	2225/3225	Sonstiger Sachaufwand / Sonstige Auszahl. aus Sachaufwand	30.173,92	25.000,00	5.173,92	30.173,92	25.000,00	5.173,92
1	222/322	Sachaufwand / Auszahlungen aus Sachaufwand (o.Transferaufw.)	30.173,92	25.000,00	5.173,92	30.173,92	25.000,00	5.173,92
429000	768300	Freie Wohlfahrt für Bedürftige	4.068,30	8.000,00	-3.931,70	4.068,30	8.000,00	-3.931,70
2	2234/3234	Transferaufwand / -zahlungen an Haush. & Org.o.Erwerbschar.	4.068,30	8.000,00	-3.931,70	4.068,30	8.000,00	-3.931,70
1	223/323	Transferaufwand (lfd. u.KTs) / Auszahl. Transfers (ohne KTs)	4.068,30	8.000,00	-3.931,70	4.068,30	8.000,00	-3.931,70
SU	22/32	Summe Aufwendungen / Auszahlungen operative Gebarung	34.242,22	33.000,00	1.242,22	34.242,22	33.000,00	1.242,22
SA	SA0/SA1	(0) Nettoergeb. (21-22) / SA (1) Geldfluss op. Geb. (31-32)	-8.137,98	-8.000,00	-137,98	-7.986,18	-8.000,00	13,82
SA	SA0R	Saldo Haushaltsrücklagen	0,00	0,00	0,00			
SA	SA00	Nettoergebnis nach Zuweisung und Entnahmen von HH-Rücklagen	-8.137,98	-8.000,00	-137,98			
Investive Gebarung								
SU	33	Summe Einzahlungen investive Gebarung				0,00	0,00	0,00
SU	34	Summe Auszahlungen investive Gebarung				0,00	0,00	0,00
SA	SA2	Saldo (2) Geldfluss aus der Investiven Gebarung (33-34)				0,00	0,00	0,00
SA	SA3	Saldo (3) Nettofinanzierungssaldo (SA1+SA2)				-7.986,18	-8.000,00	13,82
Finanzierungstätigkeit								
SU	35	Summe Einzahlungen aus der Finanzierungstätigkeit				0,00	0,00	0,00
SU	36	Summe Auszahlungen aus der Finanzierungstätigkeit				0,00	0,00	0,00
SA	SA4	Saldo (4) Geldfluss aus der Finanzierungstätigkeit (35-36)				0,00	0,00	0,00

Rechnungsabschluss 2021

Detailnachweis RA / 429 Sonstige Einrichtungen und Maßnahmen - interne Vergütungen enthalten

Fonds	Konto	Bezeichnung	ERA 2021	EVA 2021	Differenz	FRA 2021	FVA 2021	Differenz
SA	SA5	Saldo (5) Geldfluss aus VA-wirksamer Gebarung (SA3+SA4)				-7.986,18	-8.000,00	13,82
Verrechnung zw. operativer Gebarung und investiven Vorhaben								
SA	SA51	Saldo Geldfluss aus operativer Gebarung für invest. Vorhaben				0,00	0,00	0,00
UA 429		Sonstige Einrichtungen und Maßnahmen						
UA 429	SA0/SA1	(0) Nettoergeb. (21-22) / SA (1) Geldfluss op. Geb. (31-32)	-8.137,98	-8.000,00	-137,98	-7.986,18	-8.000,00	13,82
UA 429	SA00	Nettoergebnis nach Zuweisung und Entnahmen von HH-Rücklagen	-8.137,98	-8.000,00	-137,98			
UA 429	SA2	Saldo (2) Geldfluss aus der Investiven Gebarung (33-34)				0,00	0,00	0,00
UA 429	SA3	Saldo (3) Nettofinanzierungssaldo (SA1+SA2)				-7.986,18	-8.000,00	13,82
UA 429	SA4	Saldo (4) Geldfluss aus der Finanzierungstätigkeit (35-36)				0,00	0,00	0,00
UA 429	SA5	Saldo (5) Geldfluss aus VA-wirksamer Gebarung (SA3+SA4)				-7.986,18	-8.000,00	13,82
A 42		Freie Wohlfahrt						
A 42	SA0/SA1	(0) Nettoergeb. (21-22) / SA (1) Geldfluss op. Geb. (31-32)	-8.137,98	-8.000,00	-137,98	-7.986,18	-8.000,00	13,82
A 42	SA00	Nettoergebnis nach Zuweisung und Entnahmen von HH-Rücklagen	-8.137,98	-8.000,00	-137,98			
A 42	SA2	Saldo (2) Geldfluss aus der Investiven Gebarung (33-34)				0,00	0,00	0,00
A 42	SA3	Saldo (3) Nettofinanzierungssaldo (SA1+SA2)				-7.986,18	-8.000,00	13,82
A 42	SA4	Saldo (4) Geldfluss aus der Finanzierungstätigkeit (35-36)				0,00	0,00	0,00
A 42	SA5	Saldo (5) Geldfluss aus VA-wirksamer Gebarung (SA3+SA4)				-7.986,18	-8.000,00	13,82
A 42	SA51	Saldo Geldfluss aus operativer Gebarung für invest. Vorhaben				0,00	0,00	0,00

Rechnungsabschluss 2021

Detailnachweis RA / 439 Sonstige Einrichtungen und Maßnahmen - interne Vergütungen enthalten

Fonds	Konto	Bezeichnung	ERA 2021	EVA 2021	Differenz	FRA 2021	FVA 2021	Differenz
Fonds 439000		Sonstige Einrichtungen und Maßnahmen						
Operative Gebarung								
SU	21/31	Summe Erträge / Einzahlungen operative Gebarung	0,00	0,00	0,00	0,00	0,00	0,00
439000	751000	Lfd. Transferz. an Länder	60.283,40	46.000,00	14.283,40	60.283,40	46.000,00	14.283,40
2	2231/3231	Transferaufwand / -zahlungen an Träger des öffentl. Rechts	60.283,40	46.000,00	14.283,40	60.283,40	46.000,00	14.283,40
1	223/323	Transferaufwand (lfd. u.KTs) / Auszahl. Transfers (ohne KT's)	60.283,40	46.000,00	14.283,40	60.283,40	46.000,00	14.283,40
SU	22/32	Summe Aufwendungen / Auszahlungen operative Gebarung	60.283,40	46.000,00	14.283,40	60.283,40	46.000,00	14.283,40
SA	SA0/SA1	(0) Nettoergeb. (21-22) / SA (1) Geldfluss op. Geb. (31-32)	-60.283,40	-46.000,00	-14.283,40	-60.283,40	-46.000,00	-14.283,40
SA	SA0R	Saldo Haushaltsrücklagen	0,00	0,00	0,00			
SA	SA00	Nettoergebnis nach Zuweisung und Entnahmen von HH-Rücklagen	-60.283,40	-46.000,00	-14.283,40			
Investive Gebarung								
SU	33	Summe Einzahlungen investive Gebarung				0,00	0,00	0,00
SU	34	Summe Auszahlungen investive Gebarung				0,00	0,00	0,00
SA	SA2	Saldo (2) Geldfluss aus der Investiven Gebarung (33-34)				0,00	0,00	0,00
SA	SA3	Saldo (3) Nettofinanzierungssaldo (SA1+SA2)				-60.283,40	-46.000,00	-14.283,40
Finanzierungstätigkeit								
SU	35	Summe Einzahlungen aus der Finanzierungstätigkeit				0,00	0,00	0,00
SU	36	Summe Auszahlungen aus der Finanzierungstätigkeit				0,00	0,00	0,00
SA	SA4	Saldo (4) Geldfluss aus der Finanzierungstätigkeit (35-36)				0,00	0,00	0,00
SA	SA5	Saldo (5) Geldfluss aus VA-wirksamer Gebarung (SA3+SA4)				-60.283,40	-46.000,00	-14.283,40
Verrechnung zw. operativer Gebarung und investiven Vorhaben								
SA	SA51	Saldo Geldfluss aus operativer Gebarung für invest. Vorhaben				0,00	0,00	0,00

Rechnungsabschluss 2021
Detailnachweis RA / 439 Sonstige Einrichtungen und Maßnahmen - interne Vergütungen enthalten

Fonds	Konto	Bezeichnung	ERA 2021	EVA 2021	Differenz	FRA 2021	FVA 2021	Differenz
UA 439		Sonstige Einrichtungen und Maßnahmen						
UA 439	SA0/SA1	(0) Nettoergeb. (21-22) / SA (1) Geldfluss op. Geb. (31-32)	-60.283,40	-46.000,00	-14.283,40	-60.283,40	-46.000,00	-14.283,40
UA 439	SA00	Nettoergebnis nach Zuweisung und Entnahmen von HH-Rücklagen	-60.283,40	-46.000,00	-14.283,40			
UA 439	SA2	Saldo (2) Geldfluss aus der Investiven Gebarung (33-34)				0,00	0,00	0,00
UA 439	SA3	Saldo (3) Nettofinanzierungssaldo (SA1+SA2)				-60.283,40	-46.000,00	-14.283,40
UA 439	SA4	Saldo (4) Geldfluss aus der Finanzierungstätigkeit (35-36)				0,00	0,00	0,00
UA 439	SA5	Saldo (5) Geldfluss aus VA-wirksamer Gebarung (SA3+SA4)				-60.283,40	-46.000,00	-14.283,40
A 43		Jugendwohlfahrt						
A 43	SA0/SA1	(0) Nettoergeb. (21-22) / SA (1) Geldfluss op. Geb. (31-32)	-60.283,40	-46.000,00	-14.283,40	-60.283,40	-46.000,00	-14.283,40
A 43	SA00	Nettoergebnis nach Zuweisung und Entnahmen von HH-Rücklagen	-60.283,40	-46.000,00	-14.283,40			
A 43	SA2	Saldo (2) Geldfluss aus der Investiven Gebarung (33-34)				0,00	0,00	0,00
A 43	SA3	Saldo (3) Nettofinanzierungssaldo (SA1+SA2)				-60.283,40	-46.000,00	-14.283,40
A 43	SA4	Saldo (4) Geldfluss aus der Finanzierungstätigkeit (35-36)				0,00	0,00	0,00
A 43	SA5	Saldo (5) Geldfluss aus VA-wirksamer Gebarung (SA3+SA4)				-60.283,40	-46.000,00	-14.283,40
A 43	SA51	Saldo Geldfluss aus operativer Gebarung für invest. Vorhaben				0,00	0,00	0,00

Rechnungsabschluss 2021

Detailnachweis RA / 469 Sonstige Maßnahmen - interne Vergütungen enthalten

Fonds	Konto	Bezeichnung	ERA 2021	EVA 2021	Differenz	FRA 2021	FVA 2021	Differenz
Fonds 469000		Sonstige Maßnahmen						
Operative Gebarung								
SU 21/31		Summe Erträge / Einzahlungen operative Gebarung	0,00	0,00	0,00	0,00	0,00	0,00
469000	413000	Handelswaren	750,00	1.000,00	-250,00	750,00	1.000,00	-250,00
2	2221/3221	Gebrauchs- und Verbrauchsgüter, Handelswaren / Auszahlungen	750,00	1.000,00	-250,00	750,00	1.000,00	-250,00
1	222/322	Sachaufwand / Auszahlungen aus Sachaufwand (o.Transferaufw.)	750,00	1.000,00	-250,00	750,00	1.000,00	-250,00
469000	751000	Lfd. Transferz. an Länder	497,50	1.000,00	-502,50	497,50	1.000,00	-502,50
2	2231/3231	Transferaufwand / -zahlungen an Träger des öffentl. Rechts	497,50	1.000,00	-502,50	497,50	1.000,00	-502,50
1	223/323	Transferaufwand (lfd. u.KTs) / Auszahl. Transfers (ohne KTs)	497,50	1.000,00	-502,50	497,50	1.000,00	-502,50
SU 22/32		Summe Aufwendungen / Auszahlungen operative Gebarung	1.247,50	2.000,00	-752,50	1.247,50	2.000,00	-752,50
SA SA0/SA1		(0) Nettoergeb. (21-22) / SA (1) Geldfluss op. Geb. (31-32)	-1.247,50	-2.000,00	752,50	-1.247,50	-2.000,00	752,50
SA SA0R		Saldo Haushaltsrücklagen	0,00	0,00	0,00			
SA SA00		Nettoergebnis nach Zuweisung und Entnahmen von HH-Rücklagen	-1.247,50	-2.000,00	752,50			
Investive Gebarung								
SU 33		Summe Einzahlungen investive Gebarung				0,00	0,00	0,00
SU 34		Summe Auszahlungen investive Gebarung				0,00	0,00	0,00
SA SA2		Saldo (2) Geldfluss aus der Investiven Gebarung (33-34)				0,00	0,00	0,00
SA SA3		Saldo (3) Nettofinanzierungssaldo (SA1+SA2)				-1.247,50	-2.000,00	752,50
Finanzierungstätigkeit								
SU 35		Summe Einzahlungen aus der Finanzierungstätigkeit				0,00	0,00	0,00
SU 36		Summe Auszahlungen aus der Finanzierungstätigkeit				0,00	0,00	0,00
SA SA4		Saldo (4) Geldfluss aus der Finanzierungstätigkeit (35-36)				0,00	0,00	0,00
SA SA5		Saldo (5) Geldfluss aus VA-wirksamer Gebarung (SA3+SA4)				-1.247,50	-2.000,00	752,50
Verrechnung zw. operativer Gebarung und investiven Vorhaben								
SA SA51		Saldo Geldfluss aus operativer Gebarung für invest. Vorhaben				0,00	0,00	0,00

Rechnungsabschluss 2021

Detailnachweis RA / 469 Sonstige Maßnahmen - interne Vergütungen enthalten

Fonds	Konto	Bezeichnung	ERA 2021	EVA 2021	Differenz	FRA 2021	FVA 2021	Differenz
UA 469		Sonstige Maßnahmen						
UA 469	SA0/SA1	(0) Nettoergeb. (21-22) / SA (1) Geldfluss op. Geb. (31-32)	-1.247,50	-2.000,00	752,50	-1.247,50	-2.000,00	752,50
UA 469	SA00	Nettoergebnis nach Zuweisung und Entnahmen von HH-Rücklagen	-1.247,50	-2.000,00	752,50			
UA 469	SA2	Saldo (2) Geldfluss aus der Investiven Gebarung (33-34)				0,00	0,00	0,00
UA 469	SA3	Saldo (3) Nettofinanzierungssaldo (SA1+SA2)				-1.247,50	-2.000,00	752,50
UA 469	SA4	Saldo (4) Geldfluss aus der Finanzierungstätigkeit (35-36)				0,00	0,00	0,00
UA 469	SA5	Saldo (5) Geldfluss aus VA-wirksamer Gebarung (SA3+SA4)				-1.247,50	-2.000,00	752,50
A 46		Familienpolitische Maßnahmen						
A 46	SA0/SA1	(0) Nettoergeb. (21-22) / SA (1) Geldfluss op. Geb. (31-32)	-1.247,50	-2.000,00	752,50	-1.247,50	-2.000,00	752,50
A 46	SA00	Nettoergebnis nach Zuweisung und Entnahmen von HH-Rücklagen	-1.247,50	-2.000,00	752,50			
A 46	SA2	Saldo (2) Geldfluss aus der Investiven Gebarung (33-34)				0,00	0,00	0,00
A 46	SA3	Saldo (3) Nettofinanzierungssaldo (SA1+SA2)				-1.247,50	-2.000,00	752,50
A 46	SA4	Saldo (4) Geldfluss aus der Finanzierungstätigkeit (35-36)				0,00	0,00	0,00
A 46	SA5	Saldo (5) Geldfluss aus VA-wirksamer Gebarung (SA3+SA4)				-1.247,50	-2.000,00	752,50
A 46	SA51	Saldo Geldfluss aus operativer Gebarung für invest. Vorhaben				0,00	0,00	0,00

Rechnungsabschluss 2021

Detailnachweis RA / 489 Sonstige Maßnahmen - interne Vergütungen enthalten

Fonds	Konto	Bezeichnung	ERA 2021	EVA 2021	Differenz	FRA 2021	FVA 2021	Differenz
Fonds 489000		Sonstige Maßnahmen						
Operative Gebarung								
SU	21/31	Summe Erträge / Einzahlungen operative Gebarung	0,00	0,00	0,00	0,00	0,00	0,00
489000	768000	Son. lfd. Transferz. an priv. Haushalte	14.325,00	20.000,00	-5.675,00	14.325,00	20.000,00	-5.675,00
2	2234/3234	Transferaufwand / -zahlungen an Haush. & Org.o.Erwerbschar.	14.325,00	20.000,00	-5.675,00	14.325,00	20.000,00	-5.675,00
1	223/323	Transferaufwand (lfd. u.KTs) / Auszahl. Transfers (ohne KTs)	14.325,00	20.000,00	-5.675,00	14.325,00	20.000,00	-5.675,00
SU	22/32	Summe Aufwendungen / Auszahlungen operative Gebarung	14.325,00	20.000,00	-5.675,00	14.325,00	20.000,00	-5.675,00
SA	SA0/SA1	(0) Nettoergeb. (21-22) / SA (1) Geldfluss op. Geb. (31-32)	-14.325,00	-20.000,00	5.675,00	-14.325,00	-20.000,00	5.675,00
SA	SA0R	Saldo Haushaltsrücklagen	0,00	0,00	0,00			
SA	SA00	Nettoergebnis nach Zuweisung und Entnahmen von HH-Rücklagen	-14.325,00	-20.000,00	5.675,00			
Investive Gebarung								
SU	33	Summe Einzahlungen investive Gebarung				0,00	0,00	0,00
SU	34	Summe Auszahlungen investive Gebarung				0,00	0,00	0,00
SA	SA2	Saldo (2) Geldfluss aus der Investiven Gebarung (33-34)				0,00	0,00	0,00
SA	SA3	Saldo (3) Nettofinanzierungssaldo (SA1+SA2)				-14.325,00	-20.000,00	5.675,00
Finanzierungstätigkeit								
SU	35	Summe Einzahlungen aus der Finanzierungstätigkeit				0,00	0,00	0,00
SU	36	Summe Auszahlungen aus der Finanzierungstätigkeit				0,00	0,00	0,00
SA	SA4	Saldo (4) Geldfluss aus der Finanzierungstätigkeit (35-36)				0,00	0,00	0,00
SA	SA5	Saldo (5) Geldfluss aus VA-wirksamer Gebarung (SA3+SA4)				-14.325,00	-20.000,00	5.675,00
Verrechnung zw. operativer Gebarung und investiven Vorhaben								
SA	SA51	Saldo Geldfluss aus operativer Gebarung für invest. Vorhaben				0,00	0,00	0,00

Rechnungsabschluss 2021

Detailnachweis RA / 489 Sonstige Maßnahmen - interne Vergütungen enthalten

Fonds	Konto	Bezeichnung	ERA 2021	EVA 2021	Differenz	FRA 2021	FVA 2021	Differenz
UA 489		Sonstige Maßnahmen						
UA 489	SA0/SA1	(0) Nettoergeb. (21-22) / SA (1) Geldfluss op. Geb. (31-32)	-14.325,00	-20.000,00	5.675,00	-14.325,00	-20.000,00	5.675,00
UA 489	SA00	Nettoergebnis nach Zuweisung und Entnahmen von HH-Rücklagen	-14.325,00	-20.000,00	5.675,00			
UA 489	SA2	Saldo (2) Geldfluss aus der Investiven Gebarung (33-34)				0,00	0,00	0,00
UA 489	SA3	Saldo (3) Nettofinanzierungssaldo (SA1+SA2)				-14.325,00	-20.000,00	5.675,00
UA 489	SA4	Saldo (4) Geldfluss aus der Finanzierungstätigkeit (35-36)				0,00	0,00	0,00
UA 489	SA5	Saldo (5) Geldfluss aus VA-wirksamer Gebarung (SA3+SA4)				-14.325,00	-20.000,00	5.675,00
A 48		Wohnbauförderung						
A 48	SA0/SA1	(0) Nettoergeb. (21-22) / SA (1) Geldfluss op. Geb. (31-32)	-14.325,00	-20.000,00	5.675,00	-14.325,00	-20.000,00	5.675,00
A 48	SA00	Nettoergebnis nach Zuweisung und Entnahmen von HH-Rücklagen	-14.325,00	-20.000,00	5.675,00			
A 48	SA2	Saldo (2) Geldfluss aus der Investiven Gebarung (33-34)				0,00	0,00	0,00
A 48	SA3	Saldo (3) Nettofinanzierungssaldo (SA1+SA2)				-14.325,00	-20.000,00	5.675,00
A 48	SA4	Saldo (4) Geldfluss aus der Finanzierungstätigkeit (35-36)				0,00	0,00	0,00
A 48	SA5	Saldo (5) Geldfluss aus VA-wirksamer Gebarung (SA3+SA4)				-14.325,00	-20.000,00	5.675,00
A 48	SA51	Saldo Geldfluss aus operativer Gebarung für invest. Vorhaben				0,00	0,00	0,00
Gruppe 4		Soziale Wohlfahrt und Wohnbauförderung						
Gruppe 4	SA0/SA1	(0) Nettoergeb. (21-22) / SA (1) Geldfluss op. Geb. (31-32)	-421.304,30	-402.000,00	-19.304,30	-421.152,50	-402.000,00	-19.152,50
Gruppe 4	SA00	Nettoergebnis nach Zuweisung und Entnahmen von HH-Rücklagen	-421.304,30	-402.000,00	-19.304,30			
Gruppe 4	SA2	Saldo (2) Geldfluss aus der Investiven Gebarung (33-34)				0,00	0,00	0,00
Gruppe 4	SA3	Saldo (3) Nettofinanzierungssaldo (SA1+SA2)				-421.152,50	-402.000,00	-19.152,50
Gruppe 4	SA4	Saldo (4) Geldfluss aus der Finanzierungstätigkeit (35-36)				0,00	0,00	0,00
Gruppe 4	SA5	Saldo (5) Geldfluss aus VA-wirksamer Gebarung (SA3+SA4)				-421.152,50	-402.000,00	-19.152,50
Gruppe 4	SA51	Saldo Geldfluss aus operativer Gebarung für invest. Vorhaben				0,00	0,00	0,00

Rechnungsabschluss 2021

Detailnachweis RA / 510 Medizinische Bereichsversorgung - interne Vergütungen enthalten

Fonds	Konto	Bezeichnung	ERA 2021	EVA 2021	Differenz	FRA 2021	FVA 2021	Differenz
Fonds 510000		Medizinische Bereichsversorgung						
Operative Gebarung								
SU 21/31		Summe Erträge / Einzahlungen operative Gebarung	0,00	0,00	0,00	0,00	0,00	0,00
510000	564000	Vergütungen für Nebentätigkeit	1.032,88	1.000,00	32,88	1.032,88	1.000,00	32,88
2	2211/3211	Personalaufwand / Ausz. (Bezüge, Nebengeb., Mehrleistungen)	1.032,88	1.000,00	32,88	1.032,88	1.000,00	32,88
1	221/321	Personalaufwand / Auszahlungen aus Personalaufwand	1.032,88	1.000,00	32,88	1.032,88	1.000,00	32,88
510000	751000	Lfd. Transferz. an Länder	7.766,93	7.800,00	-33,07	7.766,93	7.800,00	-33,07
2	2231/3231	Transferaufwand / -zahlungen an Träger des öffentl. Rechts	7.766,93	7.800,00	-33,07	7.766,93	7.800,00	-33,07
510000	755000	Lfd. Transferz. an Unternehmungen	8.218,10	10.000,00	-1.781,90	8.218,10	10.000,00	-1.781,90
2	2233/3233	Transferaufwand / -zahlungen an Untern. (mit Finanzuntern.)	8.218,10	10.000,00	-1.781,90	8.218,10	10.000,00	-1.781,90
1	223/323	Transferaufwand (lfd. u.KTs) / Auszahl. Transfers (ohne KTs)	15.985,03	17.800,00	-1.814,97	15.985,03	17.800,00	-1.814,97
SU 22/32		Summe Aufwendungen / Auszahlungen operative Gebarung	17.017,91	18.800,00	-1.782,09	17.017,91	18.800,00	-1.782,09
SA SA0/SA1		(0) Nettoergeb. (21-22) / SA (1) Geldfluss op. Geb. (31-32)	-17.017,91	-18.800,00	1.782,09	-17.017,91	-18.800,00	1.782,09
SA SA0R		Saldo Haushaltsrücklagen	0,00	0,00	0,00			
SA SA00		Nettoergebnis nach Zuweisung und Entnahmen von HH-Rücklagen	-17.017,91	-18.800,00	1.782,09			
Investive Gebarung								
SU 33		Summe Einzahlungen investive Gebarung				0,00	0,00	0,00
SU 34		Summe Auszahlungen investive Gebarung				0,00	0,00	0,00
SA SA2		Saldo (2) Geldfluss aus der Investiven Gebarung (33-34)				0,00	0,00	0,00
SA SA3		Saldo (3) Nettofinanzierungssaldo (SA1+SA2)				-17.017,91	-18.800,00	1.782,09
Finanzierungstätigkeit								
SU 35		Summe Einzahlungen aus der Finanzierungstätigkeit				0,00	0,00	0,00
SU 36		Summe Auszahlungen aus der Finanzierungstätigkeit				0,00	0,00	0,00
SA SA4		Saldo (4) Geldfluss aus der Finanzierungstätigkeit (35-36)				0,00	0,00	0,00
SA SA5		Saldo (5) Geldfluss aus VA-wirksamer Gebarung (SA3+SA4)				-17.017,91	-18.800,00	1.782,09

Rechnungsabschluss 2021**Detailnachweis RA / 510 Medizinische Bereichsversorgung - interne Vergütungen enthalten**

Fonds	Konto	Bezeichnung	ERA 2021	EVA 2021	Differenz	FRA 2021	FVA 2021	Differenz
Verrechnung zw. operativer Gebarung und investiven Vorhaben								
SA	SA51	Saldo Geldfluss aus operativer Gebarung für invest. Vorhaben				0,00	0,00	0,00
UA 510		Medizinische Bereichsversorgung						
UA 510	SA0/SA1	(0) Nettoergeb. (21-22) / SA (1) Geldfluss op. Geb. (31-32)	-17.017,91	-18.800,00	1.782,09	-17.017,91	-18.800,00	1.782,09
UA 510	SA00	Nettoergebnis nach Zuweisung und Entnahmen von HH-Rücklagen	-17.017,91	-18.800,00	1.782,09			
UA 510	SA2	Saldo (2) Geldfluss aus der Investiven Gebarung (33-34)				0,00	0,00	0,00
UA 510	SA3	Saldo (3) Nettofinanzierungssaldo (SA1+SA2)				-17.017,91	-18.800,00	1.782,09
UA 510	SA4	Saldo (4) Geldfluss aus der Finanzierungstätigkeit (35-36)				0,00	0,00	0,00
UA 510	SA5	Saldo (5) Geldfluss aus VA-wirksamer Gebarung (SA3+SA4)				-17.017,91	-18.800,00	1.782,09

Rechnungsabschluss 2021

Detailnachweis RA / 511 Familienberatung - interne Vergütungen enthalten

Fonds	Konto	Bezeichnung	ERA 2021	EVA 2021	Differenz	FRA 2021	FVA 2021	Differenz
Fonds 511000		Familienberatung						
Operative Gebarung								
SU	21/31	Summe Erträge / Einzahlungen operative Gebarung	0,00	0,00	0,00	0,00	0,00	0,00
511000	729000	Sonstige Ausgaben	0,00	100,00	-100,00	0,00	100,00	-100,00
2	2225/3225	Sonstiger Sachaufwand / Sonstige Auszahl. aus Sachaufwand	0,00	100,00	-100,00	0,00	100,00	-100,00
1	222/322	Sachaufwand / Auszahlungen aus Sachaufwand (o.Transferaufw.)	0,00	100,00	-100,00	0,00	100,00	-100,00
SU	22/32	Summe Aufwendungen / Auszahlungen operative Gebarung	0,00	100,00	-100,00	0,00	100,00	-100,00
SA	SA0/SA1	(0) Nettoergeb. (21-22) / SA (1) Geldfluss op. Geb. (31-32)	0,00	-100,00	100,00	0,00	-100,00	100,00
SA	SA0R	Saldo Haushaltsrücklagen	0,00	0,00	0,00			
SA	SA00	Nettoergebnis nach Zuweisung und Entnahmen von HH-Rücklagen	0,00	-100,00	100,00			
Investive Gebarung								
SU	33	Summe Einzahlungen investive Gebarung				0,00	0,00	0,00
SU	34	Summe Auszahlungen investive Gebarung				0,00	0,00	0,00
SA	SA2	Saldo (2) Geldfluss aus der Investiven Gebarung (33-34)				0,00	0,00	0,00
SA	SA3	Saldo (3) Nettofinanzierungssaldo (SA1+SA2)				0,00	-100,00	100,00
Finanzierungstätigkeit								
SU	35	Summe Einzahlungen aus der Finanzierungstätigkeit				0,00	0,00	0,00
SU	36	Summe Auszahlungen aus der Finanzierungstätigkeit				0,00	0,00	0,00
SA	SA4	Saldo (4) Geldfluss aus der Finanzierungstätigkeit (35-36)				0,00	0,00	0,00
SA	SA5	Saldo (5) Geldfluss aus VA-wirksamer Gebarung (SA3+SA4)				0,00	-100,00	100,00
Verrechnung zw. operativer Gebarung und investiven Vorhaben								
SA	SA51	Saldo Geldfluss aus operativer Gebarung für invest. Vorhaben				0,00	0,00	0,00

Rechnungsabschluss 2021
Detailnachweis RA / 511 Familienberatung - interne Vergütungen enthalten

Fonds	Konto	Bezeichnung	ERA 2021	EVA 2021	Differenz	FRA 2021	FVA 2021	Differenz
UA 511		Familienberatung						
UA 511	SA0/SA1	(0) Nettoergeb. (21-22) / SA (1) Geldfluss op. Geb. (31-32)	0,00	-100,00	100,00	0,00	-100,00	100,00
UA 511	SA00	Nettoergebnis nach Zuweisung und Entnahmen von HH-Rücklagen	0,00	-100,00	100,00			
UA 511	SA2	Saldo (2) Geldfluss aus der Investiven Gebarung (33-34)				0,00	0,00	0,00
UA 511	SA3	Saldo (3) Nettofinanzierungssaldo (SA1+SA2)				0,00	-100,00	100,00
UA 511	SA4	Saldo (4) Geldfluss aus der Finanzierungstätigkeit (35-36)				0,00	0,00	0,00
UA 511	SA5	Saldo (5) Geldfluss aus VA-wirksamer Gebarung (SA3+SA4)				0,00	-100,00	100,00

Rechnungsabschluss 2021

Detailnachweis RA / 512 Sonstige medizinische Beratung und Betreuung - interne Vergütungen enthalten

Fonds	Konto	Bezeichnung	ERA 2021	EVA 2021	Differenz	FRA 2021	FVA 2021	Differenz
Fonds 512000		Sonstige medizinische Beratung und Betre						
Operative Gebarung								
512000	829900	Gesunde Gemeinde	360,00	1.500,00	-1.140,00	360,00	1.500,00	-1.140,00
2	2116/3116	Erträge / Einz. aus Veräußerung/GWG u. sonst. Erträge/Einz.	360,00	1.500,00	-1.140,00	360,00	1.500,00	-1.140,00
1	211/311	Erträge / Einzahl. aus der operativen Verwaltungstätigkeit	360,00	1.500,00	-1.140,00	360,00	1.500,00	-1.140,00
SU	21/31	Summe Erträge / Einzahlungen operative Gebarung	360,00	1.500,00	-1.140,00	360,00	1.500,00	-1.140,00
512000	729900	Gesunde Gemeinde	500,00	2.500,00	-2.000,00	500,00	2.500,00	-2.000,00
2	2225/3225	Sonstiger Sachaufwand / Sonstige Auszahl. aus Sachaufwand	500,00	2.500,00	-2.000,00	500,00	2.500,00	-2.000,00
1	222/322	Sachaufwand / Auszahlungen aus Sachaufwand (o.Transferaufw.)	500,00	2.500,00	-2.000,00	500,00	2.500,00	-2.000,00
SU	22/32	Summe Aufwendungen / Auszahlungen operative Gebarung	500,00	2.500,00	-2.000,00	500,00	2.500,00	-2.000,00
SA	SA0/SA1	(0) Nettoergeb. (21-22) / SA (1) Geldfluss op. Geb. (31-32)	-140,00	-1.000,00	860,00	-140,00	-1.000,00	860,00
SA	SA0R	Saldo Haushaltsrücklagen	0,00	0,00	0,00			
SA	SA00	Nettoergebnis nach Zuweisung und Entnahmen von HH-Rücklagen	-140,00	-1.000,00	860,00			
Investive Gebarung								
SU	33	Summe Einzahlungen investive Gebarung				0,00	0,00	0,00
SU	34	Summe Auszahlungen investive Gebarung				0,00	0,00	0,00
SA	SA2	Saldo (2) Geldfluss aus der Investiven Gebarung (33-34)				0,00	0,00	0,00
SA	SA3	Saldo (3) Nettofinanzierungssaldo (SA1+SA2)				-140,00	-1.000,00	860,00
Finanzierungstätigkeit								
SU	35	Summe Einzahlungen aus der Finanzierungstätigkeit				0,00	0,00	0,00
SU	36	Summe Auszahlungen aus der Finanzierungstätigkeit				0,00	0,00	0,00
SA	SA4	Saldo (4) Geldfluss aus der Finanzierungstätigkeit (35-36)				0,00	0,00	0,00
SA	SA5	Saldo (5) Geldfluss aus VA-wirksamer Gebarung (SA3+SA4)				-140,00	-1.000,00	860,00
Verrechnung zw. operativer Gebarung und investiven Vorhaben								
SA	SA51	Saldo Geldfluss aus operativer Gebarung für invest. Vorhaben				0,00	0,00	0,00

Rechnungsabschluss 2021**Detailnachweis RA / 512 Sonstige medizinische Beratung und Betreuung - interne Vergütungen enthalten**

Fonds	Konto	Bezeichnung	ERA 2021	EVA 2021	Differenz	FRA 2021	FVA 2021	Differenz
UA 512		Sonstige medizinische Beratung und Betreuung						
UA 512	SA0/SA1	(0) Nettoergeb. (21-22) / SA (1) Geldfluss op. Geb. (31-32)	-140,00	-1.000,00	860,00	-140,00	-1.000,00	860,00
UA 512	SA00	Nettoergebnis nach Zuweisung und Entnahmen von HH-Rücklagen	-140,00	-1.000,00	860,00			
UA 512	SA2	Saldo (2) Geldfluss aus der Investiven Gebarung (33-34)				0,00	0,00	0,00
UA 512	SA3	Saldo (3) Nettofinanzierungssaldo (SA1+SA2)				-140,00	-1.000,00	860,00
UA 512	SA4	Saldo (4) Geldfluss aus der Finanzierungstätigkeit (35-36)				0,00	0,00	0,00
UA 512	SA5	Saldo (5) Geldfluss aus VA-wirksamer Gebarung (SA3+SA4)				-140,00	-1.000,00	860,00

Rechnungsabschluss 2021

Detailnachweis RA / 519 Sonstige Einrichtungen und Maßnahmen - interne Vergütungen enthalten

Fonds	Konto	Bezeichnung	ERA 2021	EVA 2021	Differenz	FRA 2021	FVA 2021	Differenz
Fonds 519100		Sonstige Einrichtungen u. Maßnahmen						
Operative Gebarung								
519100	816000	Kostenbeiträge (Kostenersätze) für sonst. Leist.	9.773,17	0,00	9.773,17	9.773,17	0,00	9.773,17
2	2114/3114	Erträge / Einzahlungen aus Leistungen	9.773,17	0,00	9.773,17	9.773,17	0,00	9.773,17
1	211/311	Erträge / Einzahl. aus der operativen Verwaltungstätigkeit	9.773,17	0,00	9.773,17	9.773,17	0,00	9.773,17
SU	21/31	Summe Erträge / Einzahlungen operative Gebarung	9.773,17	0,00	9.773,17	9.773,17	0,00	9.773,17
519100	728060	Corona-Krise	8.730,78	0,00	8.730,78	8.730,78	0,00	8.730,78
2	2225/3225	Sonstiger Sachaufwand / Sonstige Auszahl. aus Sachaufwand	8.730,78	0,00	8.730,78	8.730,78	0,00	8.730,78
1	222/322	Sachaufwand / Auszahlungen aus Sachaufwand (o.Transferaufw.)	8.730,78	0,00	8.730,78	8.730,78	0,00	8.730,78
SU	22/32	Summe Aufwendungen / Auszahlungen operative Gebarung	8.730,78	0,00	8.730,78	8.730,78	0,00	8.730,78
SA	SA0/SA1	(0) Nettoergeb. (21-22) / SA (1) Geldfluss op. Geb. (31-32)	1.042,39	0,00	1.042,39	1.042,39	0,00	1.042,39
SA	SA0R	Saldo Haushaltsrücklagen	0,00	0,00	0,00			
SA	SA00	Nettoergebnis nach Zuweisung und Entnahmen von HH-Rücklagen	1.042,39	0,00	1.042,39			
Investive Gebarung								
SU	33	Summe Einzahlungen investive Gebarung				0,00	0,00	0,00
SU	34	Summe Auszahlungen investive Gebarung				0,00	0,00	0,00
SA	SA2	Saldo (2) Geldfluss aus der Investiven Gebarung (33-34)				0,00	0,00	0,00
SA	SA3	Saldo (3) Nettofinanzierungssaldo (SA1+SA2)				1.042,39	0,00	1.042,39
Finanzierungstätigkeit								
SU	35	Summe Einzahlungen aus der Finanzierungstätigkeit				0,00	0,00	0,00
SU	36	Summe Auszahlungen aus der Finanzierungstätigkeit				0,00	0,00	0,00
SA	SA4	Saldo (4) Geldfluss aus der Finanzierungstätigkeit (35-36)				0,00	0,00	0,00
SA	SA5	Saldo (5) Geldfluss aus VA-wirksamer Gebarung (SA3+SA4)				1.042,39	0,00	1.042,39
Verrechnung zw. operativer Gebarung und investiven Vorhaben								
SA	SA51	Saldo Geldfluss aus operativer Gebarung für invest. Vorhaben				0,00	0,00	0,00

Rechnungsabschluss 2021
Detailnachweis RA / 519 Sonstige Einrichtungen und Maßnahmen - interne Vergütungen enthalten

Fonds	Konto	Bezeichnung	ERA 2021	EVA 2021	Differenz	FRA 2021	FVA 2021	Differenz
UA 519		Sonstige Einrichtungen und Maßnahmen						
UA 519	SA0/SA1	(0) Nettoergeb. (21-22) / SA (1) Geldfluss op. Geb. (31-32)	1.042,39	0,00	1.042,39	1.042,39	0,00	1.042,39
UA 519	SA00	Nettoergebnis nach Zuweisung und Entnahmen von HH-Rücklagen	1.042,39	0,00	1.042,39			
UA 519	SA2	Saldo (2) Geldfluss aus der Investiven Gebarung (33-34)				0,00	0,00	0,00
UA 519	SA3	Saldo (3) Nettofinanzierungssaldo (SA1+SA2)				1.042,39	0,00	1.042,39
UA 519	SA4	Saldo (4) Geldfluss aus der Finanzierungstätigkeit (35-36)				0,00	0,00	0,00
UA 519	SA5	Saldo (5) Geldfluss aus VA-wirksamer Gebarung (SA3+SA4)				1.042,39	0,00	1.042,39
A 51		Gesundheitsdienst						
A 51	SA0/SA1	(0) Nettoergeb. (21-22) / SA (1) Geldfluss op. Geb. (31-32)	-16.115,52	-19.900,00	3.784,48	-16.115,52	-19.900,00	3.784,48
A 51	SA00	Nettoergebnis nach Zuweisung und Entnahmen von HH-Rücklagen	-16.115,52	-19.900,00	3.784,48			
A 51	SA2	Saldo (2) Geldfluss aus der Investiven Gebarung (33-34)				0,00	0,00	0,00
A 51	SA3	Saldo (3) Nettofinanzierungssaldo (SA1+SA2)				-16.115,52	-19.900,00	3.784,48
A 51	SA4	Saldo (4) Geldfluss aus der Finanzierungstätigkeit (35-36)				0,00	0,00	0,00
A 51	SA5	Saldo (5) Geldfluss aus VA-wirksamer Gebarung (SA3+SA4)				-16.115,52	-19.900,00	3.784,48
A 51	SA51	Saldo Geldfluss aus operativer Gebarung für invest. Vorhaben				0,00	0,00	0,00

Rechnungsabschluss 2021

Detailnachweis RA / 521 Reinhaltung der Gewässer - interne Vergütungen enthalten

Fonds	Konto	Bezeichnung	ERA 2021	EVA 2021	Differenz	FRA 2021	FVA 2021	Differenz
Fonds 521000		Reinhaltung der Gewässer						
Operative Gebarung								
SU	21/31	Summe Erträge / Einzahlungen operative Gebarung	0,00	0,00	0,00	0,00	0,00	0,00
521000	613000	Instandhaltung von Grundstückseinricht.	0,00	100,00	-100,00	0,00	100,00	-100,00
2	2224/3224	Instandhaltung / Auszahlungen für Instandhaltung	0,00	100,00	-100,00	0,00	100,00	-100,00
1	222/322	Sachaufwand / Auszahlungen aus Sachaufwand (o.Transferaufw.)	0,00	100,00	-100,00	0,00	100,00	-100,00
SU	22/32	Summe Aufwendungen / Auszahlungen operative Gebarung	0,00	100,00	-100,00	0,00	100,00	-100,00
SA	SA0/SA1	(0) Nettoergeb. (21-22) / SA (1) Geldfluss op. Geb. (31-32)	0,00	-100,00	100,00	0,00	-100,00	100,00
SA	SA0R	Saldo Haushaltsrücklagen	0,00	0,00	0,00			
SA	SA00	Nettoergebnis nach Zuweisung und Entnahmen von HH-Rücklagen	0,00	-100,00	100,00			
Investive Gebarung								
SU	33	Summe Einzahlungen investive Gebarung				0,00	0,00	0,00
SU	34	Summe Auszahlungen investive Gebarung				0,00	0,00	0,00
SA	SA2	Saldo (2) Geldfluss aus der Investiven Gebarung (33-34)				0,00	0,00	0,00
SA	SA3	Saldo (3) Nettofinanzierungssaldo (SA1+SA2)				0,00	-100,00	100,00
Finanzierungstätigkeit								
SU	35	Summe Einzahlungen aus der Finanzierungstätigkeit				0,00	0,00	0,00
SU	36	Summe Auszahlungen aus der Finanzierungstätigkeit				0,00	0,00	0,00
SA	SA4	Saldo (4) Geldfluss aus der Finanzierungstätigkeit (35-36)				0,00	0,00	0,00
SA	SA5	Saldo (5) Geldfluss aus VA-wirksamer Gebarung (SA3+SA4)				0,00	-100,00	100,00
Verrechnung zw. operativer Gebarung und investiven Vorhaben								
SA	SA51	Saldo Geldfluss aus operativer Gebarung für invest. Vorhaben				0,00	0,00	0,00

Rechnungsabschluss 2021
Detailnachweis RA / 521 Reinhaltung der Gewässer - interne Vergütungen enthalten

Fonds	Konto	Bezeichnung	ERA 2021	EVA 2021	Differenz	FRA 2021	FVA 2021	Differenz
UA 521		Reinhaltung der Gewässer						
UA 521	SA0/SA1	(0) Nettoergeb. (21-22) / SA (1) Geldfluss op. Geb. (31-32)	0,00	-100,00	100,00	0,00	-100,00	100,00
UA 521	SA00	Nettoergebnis nach Zuweisung und Entnahmen von HH-Rücklagen	0,00	-100,00	100,00			
UA 521	SA2	Saldo (2) Geldfluss aus der Investiven Gebarung (33-34)				0,00	0,00	0,00
UA 521	SA3	Saldo (3) Nettofinanzierungssaldo (SA1+SA2)				0,00	-100,00	100,00
UA 521	SA4	Saldo (4) Geldfluss aus der Finanzierungstätigkeit (35-36)				0,00	0,00	0,00
UA 521	SA5	Saldo (5) Geldfluss aus VA-wirksamer Gebarung (SA3+SA4)				0,00	-100,00	100,00

Rechnungsabschluss 2021

Detailnachweis RA / 522 Reinhaltung der Luft - interne Vergütungen enthalten

Fonds	Konto	Bezeichnung	ERA 2021	EVA 2021	Differenz	FRA 2021	FVA 2021	Differenz
Fonds 522000		Reinhaltung der Luft						
Operative Gebarung								
SU	21/31	Summe Erträge / Einzahlungen operative Gebarung	0,00	0,00	0,00	0,00	0,00	0,00
522000	752000	Lfd. Transferz. an Gemeinden/Gdeverbände	4.941,75	4.500,00	441,75	4.941,75	4.500,00	441,75
2	2231/3231	Transferaufwand / -zahlungen an Träger des öffentl. Rechts	4.941,75	4.500,00	441,75	4.941,75	4.500,00	441,75
1	223/323	Transferaufwand (lfd. u.KTs) / Auszahl. Transfers (ohne KTs)	4.941,75	4.500,00	441,75	4.941,75	4.500,00	441,75
SU	22/32	Summe Aufwendungen / Auszahlungen operative Gebarung	4.941,75	4.500,00	441,75	4.941,75	4.500,00	441,75
SA	SA0/SA1	(0) Nettoergeb. (21-22) / SA (1) Geldfluss op. Geb. (31-32)	-4.941,75	-4.500,00	-441,75	-4.941,75	-4.500,00	-441,75
SA	SA0R	Saldo Haushaltsrücklagen	0,00	0,00	0,00			
SA	SA00	Nettoergebnis nach Zuweisung und Entnahmen von HH-Rücklagen	-4.941,75	-4.500,00	-441,75			
Investive Gebarung								
SU	33	Summe Einzahlungen investive Gebarung				0,00	0,00	0,00
SU	34	Summe Auszahlungen investive Gebarung				0,00	0,00	0,00
SA	SA2	Saldo (2) Geldfluss aus der Investiven Gebarung (33-34)				0,00	0,00	0,00
SA	SA3	Saldo (3) Nettofinanzierungssaldo (SA1+SA2)				-4.941,75	-4.500,00	-441,75
Finanzierungstätigkeit								
SU	35	Summe Einzahlungen aus der Finanzierungstätigkeit				0,00	0,00	0,00
SU	36	Summe Auszahlungen aus der Finanzierungstätigkeit				0,00	0,00	0,00
SA	SA4	Saldo (4) Geldfluss aus der Finanzierungstätigkeit (35-36)				0,00	0,00	0,00
SA	SA5	Saldo (5) Geldfluss aus VA-wirksamer Gebarung (SA3+SA4)				-4.941,75	-4.500,00	-441,75
Verrechnung zw. operativer Gebarung und investiven Vorhaben								
SA	SA51	Saldo Geldfluss aus operativer Gebarung für invest. Vorhaben				0,00	0,00	0,00

Rechnungsabschluss 2021
Detailnachweis RA / 522 Reinhaltung der Luft - interne Vergütungen enthalten

Fonds	Konto	Bezeichnung	ERA 2021	EVA 2021	Differenz	FRA 2021	FVA 2021	Differenz
UA 522		Reinhaltung der Luft						
UA 522	SA0/SA1	(0) Nettoergeb. (21-22) / SA (1) Geldfluss op. Geb. (31-32)	-4.941,75	-4.500,00	-441,75	-4.941,75	-4.500,00	-441,75
UA 522	SA00	Nettoergebnis nach Zuweisung und Entnahmen von HH-Rücklagen	-4.941,75	-4.500,00	-441,75			
UA 522	SA2	Saldo (2) Geldfluss aus der Investiven Gebarung (33-34)				0,00	0,00	0,00
UA 522	SA3	Saldo (3) Nettofinanzierungssaldo (SA1+SA2)				-4.941,75	-4.500,00	-441,75
UA 522	SA4	Saldo (4) Geldfluss aus der Finanzierungstätigkeit (35-36)				0,00	0,00	0,00
UA 522	SA5	Saldo (5) Geldfluss aus VA-wirksamer Gebarung (SA3+SA4)				-4.941,75	-4.500,00	-441,75

Rechnungsabschluss 2021

Detailnachweis RA / 529 Sonstige Einrichtungen und Maßnahmen - interne Vergütungen enthalten

Fonds	Konto	Bezeichnung	ERA 2021	EVA 2021	Differenz	FRA 2021	FVA 2021	Differenz
Fonds 529000		Sonstige Einrichtungen und Maßnahmen						
Operative Gebarung								
SU	21/31	Summe Erträge / Einzahlungen operative Gebarung	0,00	0,00	0,00	0,00	0,00	0,00
529000	728900	Schädlingsbekämpfung	150,00	200,00	-50,00	150,00	200,00	-50,00
2	2225/3225	Sonstiger Sachaufwand / Sonstige Auszahl. aus Sachaufwand	150,00	200,00	-50,00	150,00	200,00	-50,00
1	222/322	Sachaufwand / Auszahlungen aus Sachaufwand (o.Transferaufw.)	150,00	200,00	-50,00	150,00	200,00	-50,00
SU	22/32	Summe Aufwendungen / Auszahlungen operative Gebarung	150,00	200,00	-50,00	150,00	200,00	-50,00
SA	SA0/SA1	(0) Nettoergeb. (21-22) / SA (1) Geldfluss op. Geb. (31-32)	-150,00	-200,00	50,00	-150,00	-200,00	50,00
SA	SA0R	Saldo Haushaltsrücklagen	0,00	0,00	0,00			
SA	SA00	Nettoergebnis nach Zuweisung und Entnahmen von HH-Rücklagen	-150,00	-200,00	50,00			
Investive Gebarung								
SU	33	Summe Einzahlungen investive Gebarung				0,00	0,00	0,00
SU	34	Summe Auszahlungen investive Gebarung				0,00	0,00	0,00
SA	SA2	Saldo (2) Geldfluss aus der Investiven Gebarung (33-34)				0,00	0,00	0,00
SA	SA3	Saldo (3) Nettofinanzierungssaldo (SA1+SA2)				-150,00	-200,00	50,00
Finanzierungstätigkeit								
SU	35	Summe Einzahlungen aus der Finanzierungstätigkeit				0,00	0,00	0,00
SU	36	Summe Auszahlungen aus der Finanzierungstätigkeit				0,00	0,00	0,00
SA	SA4	Saldo (4) Geldfluss aus der Finanzierungstätigkeit (35-36)				0,00	0,00	0,00
SA	SA5	Saldo (5) Geldfluss aus VA-wirksamer Gebarung (SA3+SA4)				-150,00	-200,00	50,00
Verrechnung zw. operativer Gebarung und investiven Vorhaben								
SA	SA51	Saldo Geldfluss aus operativer Gebarung für invest. Vorhaben				0,00	0,00	0,00

Rechnungsabschluss 2021
Detailnachweis RA / 529 Sonstige Einrichtungen und Maßnahmen - interne Vergütungen enthalten

Fonds	Konto	Bezeichnung	ERA 2021	EVA 2021	Differenz	FRA 2021	FVA 2021	Differenz
UA 529		Sonstige Einrichtungen und Maßnahmen						
UA 529	SA0/SA1	(0) Nettoergeb. (21-22) / SA (1) Geldfluss op. Geb. (31-32)	-150,00	-200,00	50,00	-150,00	-200,00	50,00
UA 529	SA00	Nettoergebnis nach Zuweisung und Entnahmen von HH-Rücklagen	-150,00	-200,00	50,00			
UA 529	SA2	Saldo (2) Geldfluss aus der Investiven Gebarung (33-34)				0,00	0,00	0,00
UA 529	SA3	Saldo (3) Nettofinanzierungssaldo (SA1+SA2)				-150,00	-200,00	50,00
UA 529	SA4	Saldo (4) Geldfluss aus der Finanzierungstätigkeit (35-36)				0,00	0,00	0,00
UA 529	SA5	Saldo (5) Geldfluss aus VA-wirksamer Gebarung (SA3+SA4)				-150,00	-200,00	50,00
A 52		Umweltschutz						
A 52	SA0/SA1	(0) Nettoergeb. (21-22) / SA (1) Geldfluss op. Geb. (31-32)	-5.091,75	-4.800,00	-291,75	-5.091,75	-4.800,00	-291,75
A 52	SA00	Nettoergebnis nach Zuweisung und Entnahmen von HH-Rücklagen	-5.091,75	-4.800,00	-291,75			
A 52	SA2	Saldo (2) Geldfluss aus der Investiven Gebarung (33-34)				0,00	0,00	0,00
A 52	SA3	Saldo (3) Nettofinanzierungssaldo (SA1+SA2)				-5.091,75	-4.800,00	-291,75
A 52	SA4	Saldo (4) Geldfluss aus der Finanzierungstätigkeit (35-36)				0,00	0,00	0,00
A 52	SA5	Saldo (5) Geldfluss aus VA-wirksamer Gebarung (SA3+SA4)				-5.091,75	-4.800,00	-291,75
A 52	SA51	Saldo Geldfluss aus operativer Gebarung für invest. Vorhaben				0,00	0,00	0,00

Rechnungsabschluss 2021

Detailnachweis RA / 530 Rettungsdienste - interne Vergütungen enthalten

Fonds	Konto	Bezeichnung	ERA 2021	EVA 2021	Differenz	FRA 2021	FVA 2021	Differenz
Fonds 530000		Rettungsdienste						
Operative Gebarung								
SU	21/31	Summe Erträge / Einzahlungen operative Gebarung	0,00	0,00	0,00	0,00	0,00	0,00
530000	757300	Beitrag Rotes Kreuz	688,12	1.000,00	-311,88	688,12	1.000,00	-311,88
2	2234/3234	Transferaufwand / -zahlungen an Haush. & Org.o.Erwerbschar.	688,12	1.000,00	-311,88	688,12	1.000,00	-311,88
1	223/323	Transferaufwand (lfd. u.KTs) / Auszahl. Transfers (ohne KTs)	688,12	1.000,00	-311,88	688,12	1.000,00	-311,88
SU	22/32	Summe Aufwendungen / Auszahlungen operative Gebarung	688,12	1.000,00	-311,88	688,12	1.000,00	-311,88
SA	SA0/SA1	(0) Nettoergeb. (21-22) / SA (1) Geldfluss op. Geb. (31-32)	-688,12	-1.000,00	311,88	-688,12	-1.000,00	311,88
SA	SA0R	Saldo Haushaltsrücklagen	0,00	0,00	0,00			
SA	SA00	Nettoergebnis nach Zuweisung und Entnahmen von HH-Rücklagen	-688,12	-1.000,00	311,88			
Investive Gebarung								
SU	33	Summe Einzahlungen investive Gebarung				0,00	0,00	0,00
SU	34	Summe Auszahlungen investive Gebarung				0,00	0,00	0,00
SA	SA2	Saldo (2) Geldfluss aus der Investiven Gebarung (33-34)				0,00	0,00	0,00
SA	SA3	Saldo (3) Nettofinanzierungssaldo (SA1+SA2)				-688,12	-1.000,00	311,88
Finanzierungstätigkeit								
SU	35	Summe Einzahlungen aus der Finanzierungstätigkeit				0,00	0,00	0,00
SU	36	Summe Auszahlungen aus der Finanzierungstätigkeit				0,00	0,00	0,00
SA	SA4	Saldo (4) Geldfluss aus der Finanzierungstätigkeit (35-36)				0,00	0,00	0,00
SA	SA5	Saldo (5) Geldfluss aus VA-wirksamer Gebarung (SA3+SA4)				-688,12	-1.000,00	311,88
Verrechnung zw. operativer Gebarung und investiven Vorhaben								
SA	SA51	Saldo Geldfluss aus operativer Gebarung für invest. Vorhaben				0,00	0,00	0,00

Rechnungsabschluss 2021

Detailnachweis RA / 530 Rettungsdienste - interne Vergütungen enthalten

Fonds	Konto	Bezeichnung	ERA 2021	EVA 2021	Differenz	FRA 2021	FVA 2021	Differenz
UA 530		Rettungsdienste						
UA 530	SA0/SA1	(0) Nettoergeb. (21-22) / SA (1) Geldfluss op. Geb. (31-32)	-688,12	-1.000,00	311,88	-688,12	-1.000,00	311,88
UA 530	SA00	Nettoergebnis nach Zuweisung und Entnahmen von HH-Rücklagen	-688,12	-1.000,00	311,88			
UA 530	SA2	Saldo (2) Geldfluss aus der Investiven Gebarung (33-34)				0,00	0,00	0,00
UA 530	SA3	Saldo (3) Nettofinanzierungssaldo (SA1+SA2)				-688,12	-1.000,00	311,88
UA 530	SA4	Saldo (4) Geldfluss aus der Finanzierungstätigkeit (35-36)				0,00	0,00	0,00
UA 530	SA5	Saldo (5) Geldfluss aus VA-wirksamer Gebarung (SA3+SA4)				-688,12	-1.000,00	311,88
A 53		Rettungs- und Warndienste						
A 53	SA0/SA1	(0) Nettoergeb. (21-22) / SA (1) Geldfluss op. Geb. (31-32)	-688,12	-1.000,00	311,88	-688,12	-1.000,00	311,88
A 53	SA00	Nettoergebnis nach Zuweisung und Entnahmen von HH-Rücklagen	-688,12	-1.000,00	311,88			
A 53	SA2	Saldo (2) Geldfluss aus der Investiven Gebarung (33-34)				0,00	0,00	0,00
A 53	SA3	Saldo (3) Nettofinanzierungssaldo (SA1+SA2)				-688,12	-1.000,00	311,88
A 53	SA4	Saldo (4) Geldfluss aus der Finanzierungstätigkeit (35-36)				0,00	0,00	0,00
A 53	SA5	Saldo (5) Geldfluss aus VA-wirksamer Gebarung (SA3+SA4)				-688,12	-1.000,00	311,88
A 53	SA51	Saldo Geldfluss aus operativer Gebarung für invest. Vorhaben				0,00	0,00	0,00

Rechnungsabschluss 2021

Detailnachweis RA / 562 Sprengelbeiträge - interne Vergütungen enthalten

Fonds	Konto	Bezeichnung	ERA 2021	EVA 2021	Differenz	FRA 2021	FVA 2021	Differenz
Fonds 562000		Sprengelbeiträge						
Operative Gebarung								
SU	21/31	Summe Erträge / Einzahlungen operative Gebarung	0,00	0,00	0,00	0,00	0,00	0,00
562000	752000	Lfd. Transferz. an Gemeinden/Gdeverbände	606.619,29	602.000,00	4.619,29	606.619,29	602.000,00	4.619,29
2	2231/3231	Transferaufwand / -zahlungen an Träger des öffentl. Rechts	606.619,29	602.000,00	4.619,29	606.619,29	602.000,00	4.619,29
1	223/323	Transferaufwand (lfd. u.KTs) / Auszahl. Transfers (ohne KT's)	606.619,29	602.000,00	4.619,29	606.619,29	602.000,00	4.619,29
SU	22/32	Summe Aufwendungen / Auszahlungen operative Gebarung	606.619,29	602.000,00	4.619,29	606.619,29	602.000,00	4.619,29
SA	SA0/SA1	(0) Nettoergeb. (21-22) / SA (1) Geldfluss op. Geb. (31-32)	-606.619,29	-602.000,00	-4.619,29	-606.619,29	-602.000,00	-4.619,29
SA	SA0R	Saldo Haushaltsrücklagen	0,00	0,00	0,00			
SA	SA00	Nettoergebnis nach Zuweisung und Entnahmen von HH-Rücklagen	-606.619,29	-602.000,00	-4.619,29			
Investive Gebarung								
SU	33	Summe Einzahlungen investive Gebarung				0,00	0,00	0,00
SU	34	Summe Auszahlungen investive Gebarung				0,00	0,00	0,00
SA	SA2	Saldo (2) Geldfluss aus der Investiven Gebarung (33-34)				0,00	0,00	0,00
SA	SA3	Saldo (3) Nettofinanzierungssaldo (SA1+SA2)				-606.619,29	-602.000,00	-4.619,29
Finanzierungstätigkeit								
SU	35	Summe Einzahlungen aus der Finanzierungstätigkeit				0,00	0,00	0,00
SU	36	Summe Auszahlungen aus der Finanzierungstätigkeit				0,00	0,00	0,00
SA	SA4	Saldo (4) Geldfluss aus der Finanzierungstätigkeit (35-36)				0,00	0,00	0,00
SA	SA5	Saldo (5) Geldfluss aus VA-wirksamer Gebarung (SA3+SA4)				-606.619,29	-602.000,00	-4.619,29
Verrechnung zw. operativer Gebarung und investiven Vorhaben								
SA	SA51	Saldo Geldfluss aus operativer Gebarung für invest. Vorhaben				0,00	0,00	0,00

Rechnungsabschluss 2021

Detailnachweis RA / 562 Sprengelbeiträge - interne Vergütungen enthalten

Fonds	Konto	Bezeichnung	ERA 2021	EVA 2021	Differenz	FRA 2021	FVA 2021	Differenz
UA 562		Sprengelbeiträge						
UA 562	SA0/SA1	(0) Nettoergeb. (21-22) / SA (1) Geldfluss op. Geb. (31-32)	-606.619,29	-602.000,00	-4.619,29	-606.619,29	-602.000,00	-4.619,29
UA 562	SA00	Nettoergebnis nach Zuweisung und Entnahmen von HH-Rücklagen	-606.619,29	-602.000,00	-4.619,29			
UA 562	SA2	Saldo (2) Geldfluss aus der Investiven Gebarung (33-34)				0,00	0,00	0,00
UA 562	SA3	Saldo (3) Nettofinanzierungssaldo (SA1+SA2)				-606.619,29	-602.000,00	-4.619,29
UA 562	SA4	Saldo (4) Geldfluss aus der Finanzierungstätigkeit (35-36)				0,00	0,00	0,00
UA 562	SA5	Saldo (5) Geldfluss aus VA-wirksamer Gebarung (SA3+SA4)				-606.619,29	-602.000,00	-4.619,29
A 56		Krankenanstalten anderer Rechtsträger						
A 56	SA0/SA1	(0) Nettoergeb. (21-22) / SA (1) Geldfluss op. Geb. (31-32)	-606.619,29	-602.000,00	-4.619,29	-606.619,29	-602.000,00	-4.619,29
A 56	SA00	Nettoergebnis nach Zuweisung und Entnahmen von HH-Rücklagen	-606.619,29	-602.000,00	-4.619,29			
A 56	SA2	Saldo (2) Geldfluss aus der Investiven Gebarung (33-34)				0,00	0,00	0,00
A 56	SA3	Saldo (3) Nettofinanzierungssaldo (SA1+SA2)				-606.619,29	-602.000,00	-4.619,29
A 56	SA4	Saldo (4) Geldfluss aus der Finanzierungstätigkeit (35-36)				0,00	0,00	0,00
A 56	SA5	Saldo (5) Geldfluss aus VA-wirksamer Gebarung (SA3+SA4)				-606.619,29	-602.000,00	-4.619,29
A 56	SA51	Saldo Geldfluss aus operativer Gebarung für invest. Vorhaben				0,00	0,00	0,00
Gruppe 5		Gesundheit						
Gruppe 5	SA0/SA1	(0) Nettoergeb. (21-22) / SA (1) Geldfluss op. Geb. (31-32)	-628.514,68	-627.700,00	-814,68	-628.514,68	-627.700,00	-814,68
Gruppe 5	SA00	Nettoergebnis nach Zuweisung und Entnahmen von HH-Rücklagen	-628.514,68	-627.700,00	-814,68			
Gruppe 5	SA2	Saldo (2) Geldfluss aus der Investiven Gebarung (33-34)				0,00	0,00	0,00
Gruppe 5	SA3	Saldo (3) Nettofinanzierungssaldo (SA1+SA2)				-628.514,68	-627.700,00	-814,68
Gruppe 5	SA4	Saldo (4) Geldfluss aus der Finanzierungstätigkeit (35-36)				0,00	0,00	0,00
Gruppe 5	SA5	Saldo (5) Geldfluss aus VA-wirksamer Gebarung (SA3+SA4)				-628.514,68	-627.700,00	-814,68
Gruppe 5	SA51	Saldo Geldfluss aus operativer Gebarung für invest. Vorhaben				0,00	0,00	0,00

Rechnungsabschluss 2021

Detailnachweis RA / 612 Gemeindestraßen - interne Vergütungen enthalten

Fonds	Konto	Bezeichnung	ERA 2021	EVA 2021	Differenz	FRA 2021	FVA 2021	Differenz
Fonds 612000		Gemeindestraßen						
Operative Gebarung								
612000	816500	Interne Leistungsverrechnung Personal	13.000,00	13.000,00	0,00	13.000,00	13.000,00	0,00
2	2114/3114	Erträge / Einzahlungen aus Leistungen	13.000,00	13.000,00	0,00	13.000,00	13.000,00	0,00
612000	811000	Miete- und Pachtertrag	463,54	500,00	-36,46	463,54	500,00	-36,46
2	2115/3115	Erträge / Einzahlungen aus Besitz und wirtschaftl. Tätigkeit	463,54	500,00	-36,46	463,54	500,00	-36,46
612000	808000	Veräußerung von Waren	54,50	100,00	-45,50	54,50	100,00	-45,50
2	2116/3116	Erträge / Einz. aus Veräußerung/GWG u. sonst. Erträge/Einz.	54,50	100,00	-45,50	54,50	100,00	-45,50
612000	817400	Erträge aus der Aufl. von sonst. Rückst. - Abf.	0,01	0,00	0,01	0,00	0,00	0,00
612000	817500	Erträge aus der Aufl. von sonst. Rückst. - Jub.	8,63	0,00	8,63	0,00	0,00	0,00
2	2117	Nicht finanzierungswirksame operative Erträge	8,64	0,00	8,64	0,00	0,00	0,00
1	211/311	Erträge / Einzahl. aus der operativen Verwaltungstätigkeit	13.526,68	13.600,00	-73,32	13.518,04	13.600,00	-81,96
612000	861000	Lfd. Transferz. von Ländern	2.044,75	2.500,00	-455,25	2.044,75	2.500,00	-455,25
612000	871000	Kapitaltransfers aus Gemeinde-BZ	350.000,00	280.000,00	70.000,00	350.000,00	280.000,00	70.000,00
2	2121/3121	Transferertrag / -zahlungen von Trägern des öffentl. Rechts	352.044,75	282.500,00	69.544,75	352.044,75	282.500,00	69.544,75
612000	813000	Erträge aus der Aufl. von IZ (Kapitaltrans.)	2.961,34	0,00	2.961,34	0,00	0,00	0,00
2	2127	Nicht finanzierungswirksamer Transferertrag	2.961,34	0,00	2.961,34	0,00	0,00	0,00
1	212/312	Erträge aus Transfers / Einzahl. aus Transfers (ohne KT)	355.006,09	282.500,00	72.506,09	352.044,75	282.500,00	69.544,75
SU	21/31	Summe Erträge / Einzahlungen operative Gebarung	368.532,77	296.100,00	72.432,77	365.562,79	296.100,00	69.462,79
612000	511000	Geldb. Vertragsbed. in handw. Verwendung	59.519,60	61.900,00	-2.380,40	59.519,60	61.900,00	-2.380,40
612000	565000	Mehrleistungsvergütungen	0,00	1.000,00	-1.000,00	0,00	1.000,00	-1.000,00
2	2211/3211	Personalaufwand / Ausz. (Bezüge, Nebengeb., Mehrleistungen)	59.519,60	62.900,00	-3.380,40	59.519,60	62.900,00	-3.380,40
612000	580000	Dienstgeberbeiträge FLAF	2.301,16	2.400,00	-98,84	2.301,16	2.400,00	-98,84
612000	582000	Leistungen aus der Selbstträgerschaft	12.616,48	13.200,00	-583,52	12.616,48	13.200,00	-583,52
2	2212/3212	Gesetzlicher und freiwilliger Sozialaufwand / Auszahlungen	14.917,64	15.600,00	-682,36	14.917,64	15.600,00	-682,36
612000	591000	Dotierung von Rückstellungen für Abfertigungen	1.562,97	600,00	962,97	0,00	0,00	0,00

Rechnungsabschluss 2021

Detailnachweis RA / 612 Gemeindestraßen - interne Vergütungen enthalten

Fonds	Konto	Bezeichnung	ERA 2021	EVA 2021	Differenz	FRA 2021	FVA 2021	Differenz
612000	592000	Dot. von Rückstel. für Jubiläumszuwendungen	1.114,13	100,00	1.014,13	0,00	0,00	0,00
2	2214	Nicht finanzierungswirksamer Personalaufwand	2.677,10	700,00	1.977,10	0,00	0,00	0,00
1	221/321	Personalaufwand / Auszahlungen aus Personalaufwand	77.114,34	79.200,00	-2.085,66	74.437,24	78.500,00	-4.062,76
612000	413000	Handelswaren	152,57	200,00	-47,43	152,57	200,00	-47,43
612000	452000	Treibstoffe	1.600,00	3.000,00	-1.400,00	1.600,00	3.000,00	-1.400,00
2	2221/3221	Gebrauchs- und Verbrauchsgüter, Handelswaren / Auszahlungen	1.752,57	3.200,00	-1.447,43	1.752,57	3.200,00	-1.447,43
612000	670000	Versicherungen	229,37	300,00	-70,63	229,37	300,00	-70,63
2	2222/3222	Verwaltungs- und Betriebsaufwand / Auszahlungen	229,37	300,00	-70,63	229,37	300,00	-70,63
612000	611000	Instandhaltung von Straßenbauten	6.111,56	20.000,00	-13.888,44	6.111,56	20.000,00	-13.888,44
612000	617000	Instandhaltung von Fahrzeugen	5.620,80	5.000,00	620,80	5.707,92	5.000,00	707,92
2	2224/3224	Instandhaltung / Auszahlungen für Instandhaltung	11.732,36	25.000,00	-13.267,64	11.819,48	25.000,00	-13.180,52
612000	724000	Reisegebühren	122,00	200,00	-78,00	122,00	200,00	-78,00
2	2225/3225	Sonstiger Sachaufwand / Sonstige Auszahl. aus Sachaufwand	122,00	200,00	-78,00	122,00	200,00	-78,00
612000	680010	Planmäßige Abschreibung	0,00	210.000,00	-210.000,00	0,00	0,00	0,00
612000	680200	Planm. Afa Grundstückseinrichtungen/Infrastruktur	194.839,72	0,00	194.839,72	0,00	0,00	0,00
612000	680500	Planm. Afa Sonderanlagen	461,80	0,00	461,80	0,00	0,00	0,00
2	2226/3226	Nicht finanz.wirks. Sachaufw. / Ausz. Inanspruchn. Haftungen	195.301,52	210.000,00	-14.698,48	0,00	0,00	0,00
1	222/322	Sachaufwand / Auszahlungen aus Sachaufwand (o.Transferaufw.)	209.137,82	238.700,00	-29.562,18	13.923,42	28.700,00	-14.776,58
612000	650000	Zinsen für Finanzschulden in Euro	1.586,25	2.300,00	-713,75	1.586,25	2.300,00	-713,75
2	2241/3241	Zinsen Fin.sch,Fin.leas,Ford.kauf,deriv.Fin.instr. m.G/Ausz.	1.586,25	2.300,00	-713,75	1.586,25	2.300,00	-713,75
1	224/324	Finanzaufwand / Auszahlungen aus Finanzaufwand	1.586,25	2.300,00	-713,75	1.586,25	2.300,00	-713,75
SU	22/32	Summe Aufwendungen / Auszahlungen operative Gebarung	287.838,41	320.200,00	-32.361,59	89.946,91	109.500,00	-19.553,09
SA	SA0/SA1	(0) Nettoergeb. (21-22) / SA (1) Geldfluss op. Geb. (31-32)	80.694,36	-24.100,00	104.794,36	275.615,88	186.600,00	89.015,88
SA	SA0R	Saldo Haushaltsrücklagen	0,00	0,00	0,00			
SA	SA00	Nettoergebnis nach Zuweisung und Entnahmen von HH-Rücklagen	80.694,36	-24.100,00	104.794,36			

Investive Gebarung

Rechnungsabschluss 2021

Detailnachweis RA / 612 Gemeindestraßen - interne Vergütungen enthalten

Fonds	Konto	Bezeichnung	ERA 2021	EVA 2021	Differenz	FRA 2021	FVA 2021	Differenz
SU	33	Summe Einzahlungen investive Gebarung				0,00	0,00	0,00
612000	002000	Straßenbauten				152.720,90	265.000,00	-112.279,10
612000	003000	Grundstücke zu Straßenbauten				9.960,00	5.000,00	4.960,00
612000	005000	Anlagen zu Straßenbauten				0,00	10.000,00	-10.000,00
612000	060000	Im Bau befindliche Grundstückseinr.				208.531,60	0,00	208.531,60
2	3412	Ausz. für den Erwerb von Grundstücken & Grundstückseinricht.				371.212,50	280.000,00	91.212,50
1	341	Auszahlungen aus der Investitionstätigkeit				371.212,50	280.000,00	91.212,50
SU	34	Summe Auszahlungen investive Gebarung				371.212,50	280.000,00	91.212,50
SA	SA2	Saldo (2) Geldfluss aus der Investiven Gebarung (33-34)				-371.212,50	-280.000,00	-91.212,50
SA	SA3	Saldo (3) Nettofinanzierungssaldo (SA1+SA2)				-95.596,62	-93.400,00	-2.196,62
Finanzierungstätigkeit								
SU	35	Summe Einzahlungen aus der Finanzierungstätigkeit				0,00	0,00	0,00
612000	359000	Sonstige kurzfristige Finanzschulden				5.000,00	0,00	5.000,00
2	3613	Ausz. aus empf. Darlehen von Unternehmen u. priv. Haushalten				5.000,00	0,00	5.000,00
612000	346000	Investitionsdarlehen von Finanz.unt.				39.760,00	44.800,00	-5.040,00
2	3614	Auszahlungen aus Finanzschulden				39.760,00	44.800,00	-5.040,00
1	361	Auszahlungen aus der Tilgung von Finanzschulden				44.760,00	44.800,00	-40,00
SU	36	Summe Auszahlungen aus der Finanzierungstätigkeit				44.760,00	44.800,00	-40,00
SA	SA4	Saldo (4) Geldfluss aus der Finanzierungstätigkeit (35-36)				-44.760,00	-44.800,00	40,00
SA	SA5	Saldo (5) Geldfluss aus VA-wirksamer Gebarung (SA3+SA4)				-140.356,62	-138.200,00	-2.156,62
Verrechnung zw. operativer Gebarung und investiven Vorhaben								
SA	SA51	Saldo Geldfluss aus operativer Gebarung für invest. Vorhaben				0,00	0,00	0,00

Rechnungsabschluss 2021
Detailnachweis RA / 612 Gemeindestraßen - interne Vergütungen enthalten

Fonds	Konto	Bezeichnung	ERA 2021	EVA 2021	Differenz	FRA 2021	FVA 2021	Differenz
UA 612		Gemeindestraßen						
UA 612	SA0/SA1	(0) Nettoergeb. (21-22) / SA (1) Geldfluss op. Geb. (31-32)	80.694,36	-24.100,00	104.794,36	275.615,88	186.600,00	89.015,88
UA 612	SA00	Nettoergebnis nach Zuweisung und Entnahmen von HH-Rücklagen	80.694,36	-24.100,00	104.794,36			
UA 612	SA2	Saldo (2) Geldfluss aus der Investiven Gebarung (33-34)				-371.212,50	-280.000,00	-91.212,50
UA 612	SA3	Saldo (3) Nettofinanzierungssaldo (SA1+SA2)				-95.596,62	-93.400,00	-2.196,62
UA 612	SA4	Saldo (4) Geldfluss aus der Finanzierungstätigkeit (35-36)				-44.760,00	-44.800,00	40,00
UA 612	SA5	Saldo (5) Geldfluss aus VA-wirksamer Gebarung (SA3+SA4)				-140.356,62	-138.200,00	-2.156,62
A 61		Straßenbau						
A 61	SA0/SA1	(0) Nettoergeb. (21-22) / SA (1) Geldfluss op. Geb. (31-32)	80.694,36	-24.100,00	104.794,36	275.615,88	186.600,00	89.015,88
A 61	SA00	Nettoergebnis nach Zuweisung und Entnahmen von HH-Rücklagen	80.694,36	-24.100,00	104.794,36			
A 61	SA2	Saldo (2) Geldfluss aus der Investiven Gebarung (33-34)				-371.212,50	-280.000,00	-91.212,50
A 61	SA3	Saldo (3) Nettofinanzierungssaldo (SA1+SA2)				-95.596,62	-93.400,00	-2.196,62
A 61	SA4	Saldo (4) Geldfluss aus der Finanzierungstätigkeit (35-36)				-44.760,00	-44.800,00	40,00
A 61	SA5	Saldo (5) Geldfluss aus VA-wirksamer Gebarung (SA3+SA4)				-140.356,62	-138.200,00	-2.156,62
A 61	SA51	Saldo Geldfluss aus operativer Gebarung für invest. Vorhaben				0,00	0,00	0,00

Rechnungsabschluss 2021

Detailnachweis RA / 640 Einrichtungen und Maßnahmen nach der Straßenverkehrsordnung - interne Vergütungen enthalten

Fonds	Konto	Bezeichnung	ERA 2021	EVA 2021	Differenz	FRA 2021	FVA 2021	Differenz
Fonds 640000		Einrichtungen und Maßnahmen nach der						
Operative Gebarung								
640000	868000	Lfd. Transferz. von priv. Haushalten	320,00	300,00	20,00	320,00	300,00	20,00
2	2124/3124	Transferertrag / -zahlungen von Haush. & Org. o.Erwerbschar.	320,00	300,00	20,00	320,00	300,00	20,00
1	212/312	Erträge aus Transfers / Einzahl. aus Transfers (ohne KTs)	320,00	300,00	20,00	320,00	300,00	20,00
SU	21/31	Summe Erträge / Einzahlungen operative Gebarung	320,00	300,00	20,00	320,00	300,00	20,00
640000	400000	Geringwertige Wirtschaftsg. Anlageverm.	4.970,84	4.000,00	970,84	4.970,84	4.000,00	970,84
2	2221/3221	Gebrauchs- und Verbrauchsgüter, Handelswaren / Auszahlungen	4.970,84	4.000,00	970,84	4.970,84	4.000,00	970,84
640000	619100	Instandhaltung von Sonderanlagen	0,00	500,00	-500,00	0,00	500,00	-500,00
2	2224/3224	Instandhaltung / Auszahlungen für Instandhaltung	0,00	500,00	-500,00	0,00	500,00	-500,00
640000	680010	Planmäßige Abschreibung	0,00	1.000,00	-1.000,00	0,00	0,00	0,00
640000	680500	Planm. Afa Sonderanlagen	978,37	0,00	978,37	0,00	0,00	0,00
2	2226/3226	Nicht finanz.wirks. Sachaufw. / Ausz. Inanspruchn.Haftungen	978,37	1.000,00	-21,63	0,00	0,00	0,00
1	222/322	Sachaufwand / Auszahlungen aus Sachaufwand (o.Transferaufw.)	5.949,21	5.500,00	449,21	4.970,84	4.500,00	470,84
SU	22/32	Summe Aufwendungen / Auszahlungen operative Gebarung	5.949,21	5.500,00	449,21	4.970,84	4.500,00	470,84
SA	SA0/SA1	(0) Nettoergeb. (21-22) / SA (1) Geldfluss op. Geb. (31-32)	-5.629,21	-5.200,00	-429,21	-4.650,84	-4.200,00	-450,84
SA	SA0R	Saldo Haushaltsrücklagen	0,00	0,00	0,00			
SA	SA00	Nettoergebnis nach Zuweisung und Entnahmen von HH-Rücklagen	-5.629,21	-5.200,00	-429,21			
Investive Gebarung								
SU	33	Summe Einzahlungen investive Gebarung				0,00	0,00	0,00
640000	050000	Sonderanlagen				7.791,11	3.000,00	4.791,11
2	3412	Ausz. für den Erwerb von Grundstücken & Grundstückseinricht.				7.791,11	3.000,00	4.791,11
1	341	Auszahlungen aus der Investitionstätigkeit				7.791,11	3.000,00	4.791,11
SU	34	Summe Auszahlungen investive Gebarung				7.791,11	3.000,00	4.791,11
SA	SA2	Saldo (2) Geldfluss aus der Investiven Gebarung (33-34)				-7.791,11	-3.000,00	-4.791,11

Rechnungsabschluss 2021

Detailnachweis RA / 640 Einrichtungen und Maßnahmen nach der Straßenverkehrsordnung - interne Vergütungen enthalten

Fonds	Konto	Bezeichnung	ERA 2021	EVA 2021	Differenz	FRA 2021	FVA 2021	Differenz
SA	SA3	Saldo (3) Nettofinanzierungssaldo (SA1+SA2)				-12.441,95	-7.200,00	-5.241,95
Finanzierungstätigkeit								
SU	35	Summe Einzahlungen aus der Finanzierungstätigkeit				0,00	0,00	0,00
SU	36	Summe Auszahlungen aus der Finanzierungstätigkeit				0,00	0,00	0,00
SA	SA4	Saldo (4) Geldfluss aus der Finanzierungstätigkeit (35-36)				0,00	0,00	0,00
SA	SA5	Saldo (5) Geldfluss aus VA-wirksamer Gebarung (SA3+SA4)				-12.441,95	-7.200,00	-5.241,95
Verrechnung zw. operativer Gebarung und investiven Vorhaben								
SA	SA51	Saldo Geldfluss aus operativer Gebarung für invest. Vorhaben				0,00	0,00	0,00
UA 640 Einrichtungen und Maßnahmen nach der Straßenverkehrsordnung								
UA 640	SA0/SA1	(0) Nettoergeb. (21-22) / SA (1) Geldfluss op. Geb. (31-32)	-5.629,21	-5.200,00	-429,21	-4.650,84	-4.200,00	-450,84
UA 640	SA00	Nettoergebnis nach Zuweisung und Entnahmen von HH-Rücklagen	-5.629,21	-5.200,00	-429,21			
UA 640	SA2	Saldo (2) Geldfluss aus der Investiven Gebarung (33-34)				-7.791,11	-3.000,00	-4.791,11
UA 640	SA3	Saldo (3) Nettofinanzierungssaldo (SA1+SA2)				-12.441,95	-7.200,00	-5.241,95
UA 640	SA4	Saldo (4) Geldfluss aus der Finanzierungstätigkeit (35-36)				0,00	0,00	0,00
UA 640	SA5	Saldo (5) Geldfluss aus VA-wirksamer Gebarung (SA3+SA4)				-12.441,95	-7.200,00	-5.241,95
A 64 Straßenverkehr								
A 64	SA0/SA1	(0) Nettoergeb. (21-22) / SA (1) Geldfluss op. Geb. (31-32)	-5.629,21	-5.200,00	-429,21	-4.650,84	-4.200,00	-450,84
A 64	SA00	Nettoergebnis nach Zuweisung und Entnahmen von HH-Rücklagen	-5.629,21	-5.200,00	-429,21			
A 64	SA2	Saldo (2) Geldfluss aus der Investiven Gebarung (33-34)				-7.791,11	-3.000,00	-4.791,11
A 64	SA3	Saldo (3) Nettofinanzierungssaldo (SA1+SA2)				-12.441,95	-7.200,00	-5.241,95
A 64	SA4	Saldo (4) Geldfluss aus der Finanzierungstätigkeit (35-36)				0,00	0,00	0,00
A 64	SA5	Saldo (5) Geldfluss aus VA-wirksamer Gebarung (SA3+SA4)				-12.441,95	-7.200,00	-5.241,95
A 64	SA51	Saldo Geldfluss aus operativer Gebarung für invest. Vorhaben				0,00	0,00	0,00

Rechnungsabschluss 2021**Detailnachweis RA / 640 Einrichtungen und Maßnahmen nach der Straßenverkehrsordnung - interne Vergütungen enthalten**

Fonds	Konto	Bezeichnung	ERA 2021	EVA 2021	Differenz	FRA 2021	FVA 2021	Differenz
Gruppe 6		Straßen-und Wasserbau, Verkehr						
Gruppe 6	SA0/SA1	(0) Nettoergeb. (21-22) / SA (1) Geldfluss op. Geb. (31-32)	75.065,15	-29.300,00	104.365,15	270.965,04	182.400,00	88.565,04
Gruppe 6	SA00	Nettoergebnis nach Zuweisung und Entnahmen von HH-Rücklagen	75.065,15	-29.300,00	104.365,15			
Gruppe 6	SA2	Saldo (2) Geldfluss aus der Investiven Gebarung (33-34)				-379.003,61	-283.000,00	-96.003,61
Gruppe 6	SA3	Saldo (3) Nettofinanzierungssaldo (SA1+SA2)				-108.038,57	-100.600,00	-7.438,57
Gruppe 6	SA4	Saldo (4) Geldfluss aus der Finanzierungstätigkeit (35-36)				-44.760,00	-44.800,00	40,00
Gruppe 6	SA5	Saldo (5) Geldfluss aus VA-wirksamer Gebarung (SA3+SA4)				-152.798,57	-145.400,00	-7.398,57
Gruppe 6	SA51	Saldo Geldfluss aus operativer Gebarung für invest. Vorhaben				0,00	0,00	0,00

Rechnungsabschluss 2021

Detailnachweis RA / 710 Land- und Forstwirtschaftlicher Wegebau - interne Vergütungen enthalten

Fonds	Konto	Bezeichnung	ERA 2021	EVA 2021	Differenz	FRA 2021	FVA 2021	Differenz
Fonds 710000		Land- und forstwirtschaftlicher Wegebau						
Operative Gebarung								
710000	871000	Kapitaltransfers aus Gemeinde-BZ	5.250,00	5.200,00	50,00	5.250,00	5.200,00	50,00
2	2121/3121	Transferertrag / -zahlungen von Trägern des öffentl. Rechts	5.250,00	5.200,00	50,00	5.250,00	5.200,00	50,00
710000	813000	Erträge aus der Aufl. von IZ (Kapitaltrans.)	7.194,53	13.000,00	-5.805,47	0,00	0,00	0,00
2	2127	Nicht finanzierungswirksamer Transferertrag	7.194,53	13.000,00	-5.805,47	0,00	0,00	0,00
1	212/312	Erträge aus Transfers / Einzahl. aus Transfers (ohne KTs)	12.444,53	18.200,00	-5.755,47	5.250,00	5.200,00	50,00
SU	21/31	Summe Erträge / Einzahlungen operative Gebarung	12.444,53	18.200,00	-5.755,47	5.250,00	5.200,00	50,00
710000	611000	Instandhaltung von Straßenbauten	7.598,23	0,00	7.598,23	7.598,23	0,00	7.598,23
2	2224/3224	Instandhaltung / Auszahlungen für Instandhaltung	7.598,23	0,00	7.598,23	7.598,23	0,00	7.598,23
710000	680010	Planmäßige Abschreibung	0,00	50.000,00	-50.000,00	0,00	0,00	0,00
710000	680200	Planm. Afa Grundstückseinrichtungen/Infrastruktur	40.240,50	0,00	40.240,50	0,00	0,00	0,00
2	2226/3226	Nicht finanz.wirks. Sachaufw. / Ausz. Inanspruchn.Haftungen	40.240,50	50.000,00	-9.759,50	0,00	0,00	0,00
1	222/322	Sachaufwand / Auszahlungen aus Sachaufwand (o.Transferaufw.)	47.838,73	50.000,00	-2.161,27	7.598,23	0,00	7.598,23
710000	650000	Zinsen für Finanzschulden in Euro	66,40	200,00	-133,60	137,50	200,00	-62,50
2	2241/3241	Zinsen Fin.sch,Fin.lease,Ford.kauf,deriv.Fin.instr. m.G/Ausz.	66,40	200,00	-133,60	137,50	200,00	-62,50
1	224/324	Finanzaufwand / Auszahlungen aus Finanzaufwand	66,40	200,00	-133,60	137,50	200,00	-62,50
SU	22/32	Summe Aufwendungen / Auszahlungen operative Gebarung	47.905,13	50.200,00	-2.294,87	7.735,73	200,00	7.535,73
SA	SA0/SA1	(0) Nettoergeb. (21-22) / SA (1) Geldfluss op. Geb. (31-32)	-35.460,60	-32.000,00	-3.460,60	-2.485,73	5.000,00	-7.485,73
SA	SA0R	Saldo Haushaltsrücklagen	0,00	0,00	0,00			
SA	SA00	Nettoergebnis nach Zuweisung und Entnahmen von HH-Rücklagen	-35.460,60	-32.000,00	-3.460,60			
Investive Gebarung								
710000	301000	Kapitaltransf. von Ländern, -fonds und -kammern				5.250,00	5.300,00	-50,00
2	3331	Kapitaltransferzahlungen von Trägern des öffentlichen Rechts				5.250,00	5.300,00	-50,00
1	333	Einzahlungen aus Kapitaltransfers				5.250,00	5.300,00	-50,00

Rechnungsabschluss 2021

Detailnachweis RA / 710 Land- und Forstwirtschaftlicher Wegebau - interne Vergütungen enthalten

Fonds	Konto	Bezeichnung	ERA 2021	EVA 2021	Differenz	FRA 2021	FVA 2021	Differenz
SU	33	Summe Einzahlungen investive Gebarung				5.250,00	5.300,00	-50,00
710000	002000	Straßenbauten				33.078,79	30.000,00	3.078,79
2	3412	Ausz. für den Erwerb von Grundstücken & Grundstückseinricht.				33.078,79	30.000,00	3.078,79
1	341	Auszahlungen aus der Investitionstätigkeit				33.078,79	30.000,00	3.078,79
SU	34	Summe Auszahlungen investive Gebarung				33.078,79	30.000,00	3.078,79
SA	SA2	Saldo (2) Geldfluss aus der Investiven Gebarung (33-34)				-27.828,79	-24.700,00	-3.128,79
SA	SA3	Saldo (3) Nettofinanzierungssaldo (SA1+SA2)				-30.314,52	-19.700,00	-10.614,52
Finanzierungstätigkeit								
SU	35	Summe Einzahlungen aus der Finanzierungstätigkeit				0,00	0,00	0,00
710000	359000	Sonstige kurzfristige Finanzschulden				2.000,00	0,00	2.000,00
2	3613	Ausz. aus empf. Darlehen von Unternehmen u. priv. Haushalten				2.000,00	0,00	2.000,00
710000	346000	Investitionsdarlehen von Finanz.unt.				0,00	2.000,00	-2.000,00
2	3614	Auszahlungen aus Finanzschulden				0,00	2.000,00	-2.000,00
1	361	Auszahlungen aus der Tilgung von Finanzschulden				2.000,00	2.000,00	0,00
SU	36	Summe Auszahlungen aus der Finanzierungstätigkeit				2.000,00	2.000,00	0,00
SA	SA4	Saldo (4) Geldfluss aus der Finanzierungstätigkeit (35-36)				-2.000,00	-2.000,00	0,00
SA	SA5	Saldo (5) Geldfluss aus VA-wirksamer Gebarung (SA3+SA4)				-32.314,52	-21.700,00	-10.614,52
Verrechnung zw. operativer Gebarung und investiven Vorhaben								
710000	910000	Verrechnung zw. operativer Gebarung und Projekten				22.578,79	19.500,00	3.078,79
2	3701	Einzahlungen aus operativer Gebarung für investive Vorhaben				22.578,79	19.500,00	3.078,79
1	370	Einzahlungen aus operativer Gebarung für investive Vorhaben				22.578,79	19.500,00	3.078,79
SA	SA51	Saldo Geldfluss aus operativer Gebarung für invest. Vorhaben				22.578,79	19.500,00	3.078,79

Rechnungsabschluss 2021**Detailnachweis RA / 710 Land- und Forstwirtschaftlicher Wegebau - interne Vergütungen enthalten**

Fonds	Konto	Bezeichnung	ERA 2021	EVA 2021	Differenz	FRA 2021	FVA 2021	Differenz
UA 710		Land- und Forstwirtschaftlicher Wegebau						
UA 710	SA0/SA1	(0) Nettoergeb. (21-22) / SA (1) Geldfluss op. Geb. (31-32)	-35.460,60	-32.000,00	-3.460,60	-2.485,73	5.000,00	-7.485,73
UA 710	SA00	Nettoergebnis nach Zuweisung und Entnahmen von HH-Rücklagen	-35.460,60	-32.000,00	-3.460,60			
UA 710	SA2	Saldo (2) Geldfluss aus der Investiven Gebarung (33-34)				-27.828,79	-24.700,00	-3.128,79
UA 710	SA3	Saldo (3) Nettofinanzierungssaldo (SA1+SA2)				-30.314,52	-19.700,00	-10.614,52
UA 710	SA4	Saldo (4) Geldfluss aus der Finanzierungstätigkeit (35-36)				-2.000,00	-2.000,00	0,00
UA 710	SA5	Saldo (5) Geldfluss aus VA-wirksamer Gebarung (SA3+SA4)				-32.314,52	-21.700,00	-10.614,52
A 71		Grundlagenverbesserung in der Land-und Forstwirtschaft						
A 71	SA0/SA1	(0) Nettoergeb. (21-22) / SA (1) Geldfluss op. Geb. (31-32)	-35.460,60	-32.000,00	-3.460,60	-2.485,73	5.000,00	-7.485,73
A 71	SA00	Nettoergebnis nach Zuweisung und Entnahmen von HH-Rücklagen	-35.460,60	-32.000,00	-3.460,60			
A 71	SA2	Saldo (2) Geldfluss aus der Investiven Gebarung (33-34)				-27.828,79	-24.700,00	-3.128,79
A 71	SA3	Saldo (3) Nettofinanzierungssaldo (SA1+SA2)				-30.314,52	-19.700,00	-10.614,52
A 71	SA4	Saldo (4) Geldfluss aus der Finanzierungstätigkeit (35-36)				-2.000,00	-2.000,00	0,00
A 71	SA5	Saldo (5) Geldfluss aus VA-wirksamer Gebarung (SA3+SA4)				-32.314,52	-21.700,00	-10.614,52
A 71	SA51	Saldo Geldfluss aus operativer Gebarung für invest. Vorhaben				22.578,79	19.500,00	3.078,79

Rechnungsabschluss 2021

Detailnachweis RA / 749 Sonstige Einrichtungen und Maßnahmen - interne Vergütungen enthalten

Fonds	Konto	Bezeichnung	ERA 2021	EVA 2021	Differenz	FRA 2021	FVA 2021	Differenz
Fonds 749000		Sonstige Einrichtungen und Maßnahmen						
Operative Gebarung								
SU 21/31		Summe Erträge / Einzahlungen operative Gebarung	0,00	0,00	0,00	0,00	0,00	0,00
749000	755000	Lfd. Transferz. an Unternehmungen	2.238,21	2.500,00	-261,79	2.238,21	2.500,00	-261,79
2	2233/3233	Transferaufwand / -zahlungen an Untern. (mit Finanzuntern.)	2.238,21	2.500,00	-261,79	2.238,21	2.500,00	-261,79
749000	764000	Entschädigungen	772,92	1.000,00	-227,08	772,92	1.000,00	-227,08
2	2234/3234	Transferaufwand / -zahlungen an Haush. & Org.o.Erwerbschar.	772,92	1.000,00	-227,08	772,92	1.000,00	-227,08
1	223/323	Transferaufwand (lfd. u.KTs) / Auszahl. Transfers (ohne KTs)	3.011,13	3.500,00	-488,87	3.011,13	3.500,00	-488,87
SU 22/32		Summe Aufwendungen / Auszahlungen operative Gebarung	3.011,13	3.500,00	-488,87	3.011,13	3.500,00	-488,87
SA SA0/SA1		(0) Nettoergeb. (21-22) / SA (1) Geldfluss op. Geb. (31-32)	-3.011,13	-3.500,00	488,87	-3.011,13	-3.500,00	488,87
SA SA0R		Saldo Haushaltsrücklagen	0,00	0,00	0,00			
SA SA00		Nettoergebnis nach Zuweisung und Entnahmen von HH-Rücklagen	-3.011,13	-3.500,00	488,87			
Investive Gebarung								
SU 33		Summe Einzahlungen investive Gebarung				0,00	0,00	0,00
SU 34		Summe Auszahlungen investive Gebarung				0,00	0,00	0,00
SA SA2		Saldo (2) Geldfluss aus der Investiven Gebarung (33-34)				0,00	0,00	0,00
SA SA3		Saldo (3) Nettofinanzierungssaldo (SA1+SA2)				-3.011,13	-3.500,00	488,87
Finanzierungstätigkeit								
SU 35		Summe Einzahlungen aus der Finanzierungstätigkeit				0,00	0,00	0,00
SU 36		Summe Auszahlungen aus der Finanzierungstätigkeit				0,00	0,00	0,00
SA SA4		Saldo (4) Geldfluss aus der Finanzierungstätigkeit (35-36)				0,00	0,00	0,00
SA SA5		Saldo (5) Geldfluss aus VA-wirksamer Gebarung (SA3+SA4)				-3.011,13	-3.500,00	488,87
Verrechnung zw. operativer Gebarung und investiven Vorhaben								
SA SA51		Saldo Geldfluss aus operativer Gebarung für invest. Vorhaben				0,00	0,00	0,00

Rechnungsabschluss 2021
Detailnachweis RA / 749 Sonstige Einrichtungen und Maßnahmen - interne Vergütungen enthalten

Fonds	Konto	Bezeichnung	ERA 2021	EVA 2021	Differenz	FRA 2021	FVA 2021	Differenz
UA 749		Sonstige Einrichtungen und Maßnahmen						
UA 749	SA0/SA1	(0) Nettoergeb. (21-22) / SA (1) Geldfluss op. Geb. (31-32)	-3.011,13	-3.500,00	488,87	-3.011,13	-3.500,00	488,87
UA 749	SA00	Nettoergebnis nach Zuweisung und Entnahmen von HH-Rücklagen	-3.011,13	-3.500,00	488,87			
UA 749	SA2	Saldo (2) Geldfluss aus der Investiven Gebarung (33-34)				0,00	0,00	0,00
UA 749	SA3	Saldo (3) Nettofinanzierungssaldo (SA1+SA2)				-3.011,13	-3.500,00	488,87
UA 749	SA4	Saldo (4) Geldfluss aus der Finanzierungstätigkeit (35-36)				0,00	0,00	0,00
UA 749	SA5	Saldo (5) Geldfluss aus VA-wirksamer Gebarung (SA3+SA4)				-3.011,13	-3.500,00	488,87
A 74		Sonstige Förderung der Land-und Forstwirtschaft						
A 74	SA0/SA1	(0) Nettoergeb. (21-22) / SA (1) Geldfluss op. Geb. (31-32)	-3.011,13	-3.500,00	488,87	-3.011,13	-3.500,00	488,87
A 74	SA00	Nettoergebnis nach Zuweisung und Entnahmen von HH-Rücklagen	-3.011,13	-3.500,00	488,87			
A 74	SA2	Saldo (2) Geldfluss aus der Investiven Gebarung (33-34)				0,00	0,00	0,00
A 74	SA3	Saldo (3) Nettofinanzierungssaldo (SA1+SA2)				-3.011,13	-3.500,00	488,87
A 74	SA4	Saldo (4) Geldfluss aus der Finanzierungstätigkeit (35-36)				0,00	0,00	0,00
A 74	SA5	Saldo (5) Geldfluss aus VA-wirksamer Gebarung (SA3+SA4)				-3.011,13	-3.500,00	488,87
A 74	SA51	Saldo Geldfluss aus operativer Gebarung für invest. Vorhaben				0,00	0,00	0,00

Rechnungsabschluss 2021

Detailnachweis RA / 771 Maßnahmen zur Förderung des Fremdenverkehrs - interne Vergütungen enthalten

Fonds	Konto	Bezeichnung	ERA 2021	EVA 2021	Differenz	FRA 2021	FVA 2021	Differenz
Fonds 771000		Maßnahmen zur Förderung des Fremdenverke						
Operative Gebarung								
SU 21/31		Summe Erträge / Einzahlungen operative Gebarung	0,00	0,00	0,00	0,00	0,00	0,00
771000	457100	Einschaltungen, Inserate	1.245,15	2.000,00	-754,85	1.500,75	2.000,00	-499,25
2	2221/3221	Gebrauchs- und Verbrauchsgüter, Handelswaren / Auszahlungen	1.245,15	2.000,00	-754,85	1.500,75	2.000,00	-499,25
771000	729000	Sonstige Ausgaben	0,00	200,00	-200,00	0,00	200,00	-200,00
2	2225/3225	Sonstiger Sachaufwand / Sonstige Auszahl. aus Sachaufwand	0,00	200,00	-200,00	0,00	200,00	-200,00
1	222/322	Sachaufwand / Auszahlungen aus Sachaufwand (o.Transferaufw.)	1.245,15	2.200,00	-954,85	1.500,75	2.200,00	-699,25
771000	757500	Fremdenverkehrsverbände	6.497,28	7.000,00	-502,72	6.497,28	7.000,00	-502,72
2	2234/3234	Transferaufwand / -zahlungen an Haush. & Org.o.Erwerbschar.	6.497,28	7.000,00	-502,72	6.497,28	7.000,00	-502,72
1	223/323	Transferaufwand (lfd. u.KTs) / Auszahl. Transfers (ohne KT)	6.497,28	7.000,00	-502,72	6.497,28	7.000,00	-502,72
SU 22/32		Summe Aufwendungen / Auszahlungen operative Gebarung	7.742,43	9.200,00	-1.457,57	7.998,03	9.200,00	-1.201,97
SA SA0/SA1		(0) Nettoergeb. (21-22) / SA (1) Geldfluss op. Geb. (31-32)	-7.742,43	-9.200,00	1.457,57	-7.998,03	-9.200,00	1.201,97
SA SA0R		Saldo Haushaltsrücklagen	0,00	0,00	0,00			
SA SA00		Nettoergebnis nach Zuweisung und Entnahmen von HH-Rücklagen	-7.742,43	-9.200,00	1.457,57			
Investive Gebarung								
SU 33		Summe Einzahlungen investive Gebarung				0,00	0,00	0,00
SU 34		Summe Auszahlungen investive Gebarung				0,00	0,00	0,00
SA SA2		Saldo (2) Geldfluss aus der Investiven Gebarung (33-34)				0,00	0,00	0,00
SA SA3		Saldo (3) Nettofinanzierungssaldo (SA1+SA2)				-7.998,03	-9.200,00	1.201,97
Finanzierungstätigkeit								
SU 35		Summe Einzahlungen aus der Finanzierungstätigkeit				0,00	0,00	0,00
SU 36		Summe Auszahlungen aus der Finanzierungstätigkeit				0,00	0,00	0,00
SA SA4		Saldo (4) Geldfluss aus der Finanzierungstätigkeit (35-36)				0,00	0,00	0,00
SA SA5		Saldo (5) Geldfluss aus VA-wirksamer Gebarung (SA3+SA4)				-7.998,03	-9.200,00	1.201,97

Rechnungsabschluss 2021**Detailnachweis RA / 771 Maßnahmen zur Förderung des Fremdenverkehrs - interne Vergütungen enthalten**

Fonds	Konto	Bezeichnung	ERA 2021	EVA 2021	Differenz	FRA 2021	FVA 2021	Differenz
Verrechnung zw. operativer Gebarung und investiven Vorhaben								
SA	SA51	Saldo Geldfluss aus operativer Gebarung für invest. Vorhaben				0,00	0,00	0,00
UA 771		Maßnahmen zur Förderung des Fremdenverkehrs						
UA 771	SA0/SA1	(0) Nettoergeb. (21-22) / SA (1) Geldfluss op. Geb. (31-32)	-7.742,43	-9.200,00	1.457,57	-7.998,03	-9.200,00	1.201,97
UA 771	SA00	Nettoergebnis nach Zuweisung und Entnahmen von HH-Rücklagen	-7.742,43	-9.200,00	1.457,57			
UA 771	SA2	Saldo (2) Geldfluss aus der Investiven Gebarung (33-34)				0,00	0,00	0,00
UA 771	SA3	Saldo (3) Nettofinanzierungssaldo (SA1+SA2)				-7.998,03	-9.200,00	1.201,97
UA 771	SA4	Saldo (4) Geldfluss aus der Finanzierungstätigkeit (35-36)				0,00	0,00	0,00
UA 771	SA5	Saldo (5) Geldfluss aus VA-wirksamer Gebarung (SA3+SA4)				-7.998,03	-9.200,00	1.201,97
A 77		Förderung des Fremdenverkehrs						
A 77	SA0/SA1	(0) Nettoergeb. (21-22) / SA (1) Geldfluss op. Geb. (31-32)	-7.742,43	-9.200,00	1.457,57	-7.998,03	-9.200,00	1.201,97
A 77	SA00	Nettoergebnis nach Zuweisung und Entnahmen von HH-Rücklagen	-7.742,43	-9.200,00	1.457,57			
A 77	SA2	Saldo (2) Geldfluss aus der Investiven Gebarung (33-34)				0,00	0,00	0,00
A 77	SA3	Saldo (3) Nettofinanzierungssaldo (SA1+SA2)				-7.998,03	-9.200,00	1.201,97
A 77	SA4	Saldo (4) Geldfluss aus der Finanzierungstätigkeit (35-36)				0,00	0,00	0,00
A 77	SA5	Saldo (5) Geldfluss aus VA-wirksamer Gebarung (SA3+SA4)				-7.998,03	-9.200,00	1.201,97
A 77	SA51	Saldo Geldfluss aus operativer Gebarung für invest. Vorhaben				0,00	0,00	0,00

Rechnungsabschluss 2021

Detailnachweis RA / 780 Einrichtungen zur Förderung von Handel, Gewerbe u.Industrie - interne Vergütungen enthalten

Fonds	Konto	Bezeichnung	ERA 2021	EVA 2021	Differenz	FRA 2021	FVA 2021	Differenz
Fonds 780000		Einrichtungen zur Förderung von Handel,						
Operative Gebarung								
SU 21/31		Summe Erträge / Einzahlungen operative Gebarung	0,00	0,00	0,00	0,00	0,00	0,00
780000	729000	Sonstige Ausgaben	8.922,30	8.000,00	922,30	8.922,30	8.000,00	922,30
2	2225/3225	Sonstiger Sachaufwand / Sonstige Auszahl. aus Sachaufwand	8.922,30	8.000,00	922,30	8.922,30	8.000,00	922,30
1	222/322	Sachaufwand / Auszahlungen aus Sachaufwand (o.Transferaufw.)	8.922,30	8.000,00	922,30	8.922,30	8.000,00	922,30
780000	755000	Lfd. Transferz. an Unternehmungen	3.000,00	5.000,00	-2.000,00	3.000,00	5.000,00	-2.000,00
2	2233/3233	Transferaufwand / -zahlungen an Untern. (mit Finanzuntern.)	3.000,00	5.000,00	-2.000,00	3.000,00	5.000,00	-2.000,00
1	223/323	Transferaufwand (lfd. u.KTs) / Auszahl. Transfers (ohne KTs)	3.000,00	5.000,00	-2.000,00	3.000,00	5.000,00	-2.000,00
SU 22/32		Summe Aufwendungen / Auszahlungen operative Gebarung	11.922,30	13.000,00	-1.077,70	11.922,30	13.000,00	-1.077,70
SA SA0/SA1		(0) Nettoergeb. (21-22) / SA (1) Geldfluss op. Geb. (31-32)	-11.922,30	-13.000,00	1.077,70	-11.922,30	-13.000,00	1.077,70
SA SA0R		Saldo Haushaltsrücklagen	0,00	0,00	0,00			
SA SA00		Nettoergebnis nach Zuweisung und Entnahmen von HH-Rücklagen	-11.922,30	-13.000,00	1.077,70			
Investive Gebarung								
SU 33		Summe Einzahlungen investive Gebarung				0,00	0,00	0,00
SU 34		Summe Auszahlungen investive Gebarung				0,00	0,00	0,00
SA SA2		Saldo (2) Geldfluss aus der Investiven Gebarung (33-34)				0,00	0,00	0,00
SA SA3		Saldo (3) Nettofinanzierungssaldo (SA1+SA2)				-11.922,30	-13.000,00	1.077,70
Finanzierungstätigkeit								
SU 35		Summe Einzahlungen aus der Finanzierungstätigkeit				0,00	0,00	0,00
SU 36		Summe Auszahlungen aus der Finanzierungstätigkeit				0,00	0,00	0,00
SA SA4		Saldo (4) Geldfluss aus der Finanzierungstätigkeit (35-36)				0,00	0,00	0,00
SA SA5		Saldo (5) Geldfluss aus VA-wirksamer Gebarung (SA3+SA4)				-11.922,30	-13.000,00	1.077,70
Verrechnung zw. operativer Gebarung und investiven Vorhaben								
SA SA51		Saldo Geldfluss aus operativer Gebarung für invest. Vorhaben				0,00	0,00	0,00

Rechnungsabschluss 2021

Detailnachweis RA / 780 Einrichtungen zur Förderung von Handel, Gewerbe u.Industrie - interne Vergütungen enthalten

Fonds	Konto	Bezeichnung	ERA 2021	EVA 2021	Differenz	FRA 2021	FVA 2021	Differenz
UA 780		Einrichtungen zur Förderung von Handel, Gewerbe u.Industrie						
UA 780	SA0/SA1	(0) Nettoergeb. (21-22) / SA (1) Geldfluss op. Geb. (31-32)	-11.922,30	-13.000,00	1.077,70	-11.922,30	-13.000,00	1.077,70
UA 780	SA00	Nettoergebnis nach Zuweisung und Entnahmen von HH-Rücklagen	-11.922,30	-13.000,00	1.077,70			
UA 780	SA2	Saldo (2) Geldfluss aus der Investiven Gebarung (33-34)				0,00	0,00	0,00
UA 780	SA3	Saldo (3) Nettofinanzierungssaldo (SA1+SA2)				-11.922,30	-13.000,00	1.077,70
UA 780	SA4	Saldo (4) Geldfluss aus der Finanzierungstätigkeit (35-36)				0,00	0,00	0,00
UA 780	SA5	Saldo (5) Geldfluss aus VA-wirksamer Gebarung (SA3+SA4)				-11.922,30	-13.000,00	1.077,70
A 78		Förderung von Handel, Gewerbe und Industrie						
A 78	SA0/SA1	(0) Nettoergeb. (21-22) / SA (1) Geldfluss op. Geb. (31-32)	-11.922,30	-13.000,00	1.077,70	-11.922,30	-13.000,00	1.077,70
A 78	SA00	Nettoergebnis nach Zuweisung und Entnahmen von HH-Rücklagen	-11.922,30	-13.000,00	1.077,70			
A 78	SA2	Saldo (2) Geldfluss aus der Investiven Gebarung (33-34)				0,00	0,00	0,00
A 78	SA3	Saldo (3) Nettofinanzierungssaldo (SA1+SA2)				-11.922,30	-13.000,00	1.077,70
A 78	SA4	Saldo (4) Geldfluss aus der Finanzierungstätigkeit (35-36)				0,00	0,00	0,00
A 78	SA5	Saldo (5) Geldfluss aus VA-wirksamer Gebarung (SA3+SA4)				-11.922,30	-13.000,00	1.077,70
A 78	SA51	Saldo Geldfluss aus operativer Gebarung für invest. Vorhaben				0,00	0,00	0,00
Gruppe 7		Wirtschaftsförderung						
Gruppe 7	SA0/SA1	(0) Nettoergeb. (21-22) / SA (1) Geldfluss op. Geb. (31-32)	-58.136,46	-57.700,00	-436,46	-25.417,19	-20.700,00	-4.717,19
Gruppe 7	SA00	Nettoergebnis nach Zuweisung und Entnahmen von HH-Rücklagen	-58.136,46	-57.700,00	-436,46			
Gruppe 7	SA2	Saldo (2) Geldfluss aus der Investiven Gebarung (33-34)				-27.828,79	-24.700,00	-3.128,79
Gruppe 7	SA3	Saldo (3) Nettofinanzierungssaldo (SA1+SA2)				-53.245,98	-45.400,00	-7.845,98
Gruppe 7	SA4	Saldo (4) Geldfluss aus der Finanzierungstätigkeit (35-36)				-2.000,00	-2.000,00	0,00
Gruppe 7	SA5	Saldo (5) Geldfluss aus VA-wirksamer Gebarung (SA3+SA4)				-55.245,98	-47.400,00	-7.845,98
Gruppe 7	SA51	Saldo Geldfluss aus operativer Gebarung für invest. Vorhaben				22.578,79	19.500,00	3.078,79

Rechnungsabschluss 2021

Detailnachweis RA / 812 WC-Anlagen - interne Vergütungen enthalten

Fonds	Konto	Bezeichnung	ERA 2021	EVA 2021	Differenz	FRA 2021	FVA 2021	Differenz
Fonds 812000		WC-Anlagen						
Operative Gebarung								
SU	21/31	Summe Erträge / Einzahlungen operative Gebarung	0,00	0,00	0,00	0,00	0,00	0,00
812000	614000	Instandhaltung von Gebäuden	1.260,27	2.000,00	-739,73	1.364,74	2.000,00	-635,26
2	2224/3224	Instandhaltung / Auszahlungen für Instandhaltung	1.260,27	2.000,00	-739,73	1.364,74	2.000,00	-635,26
1	222/322	Sachaufwand / Auszahlungen aus Sachaufwand (o.Transferaufw.)	1.260,27	2.000,00	-739,73	1.364,74	2.000,00	-635,26
SU	22/32	Summe Aufwendungen / Auszahlungen operative Gebarung	1.260,27	2.000,00	-739,73	1.364,74	2.000,00	-635,26
SA	SA0/SA1	(0) Nettoergeb. (21-22) / SA (1) Geldfluss op. Geb. (31-32)	-1.260,27	-2.000,00	739,73	-1.364,74	-2.000,00	635,26
SA	SA0R	Saldo Haushaltsrücklagen	0,00	0,00	0,00			
SA	SA00	Nettoergebnis nach Zuweisung und Entnahmen von HH-Rücklagen	-1.260,27	-2.000,00	739,73			
Investive Gebarung								
SU	33	Summe Einzahlungen investive Gebarung				0,00	0,00	0,00
SU	34	Summe Auszahlungen investive Gebarung				0,00	0,00	0,00
SA	SA2	Saldo (2) Geldfluss aus der Investiven Gebarung (33-34)				0,00	0,00	0,00
SA	SA3	Saldo (3) Nettofinanzierungssaldo (SA1+SA2)				-1.364,74	-2.000,00	635,26
Finanzierungstätigkeit								
SU	35	Summe Einzahlungen aus der Finanzierungstätigkeit				0,00	0,00	0,00
SU	36	Summe Auszahlungen aus der Finanzierungstätigkeit				0,00	0,00	0,00
SA	SA4	Saldo (4) Geldfluss aus der Finanzierungstätigkeit (35-36)				0,00	0,00	0,00
SA	SA5	Saldo (5) Geldfluss aus VA-wirksamer Gebarung (SA3+SA4)				-1.364,74	-2.000,00	635,26
Verrechnung zw. operativer Gebarung und investiven Vorhaben								
SA	SA51	Saldo Geldfluss aus operativer Gebarung für invest. Vorhaben				0,00	0,00	0,00

Rechnungsabschluss 2021
Detailnachweis RA / 812 WC-Anlagen - interne Vergütungen enthalten

Fonds	Konto	Bezeichnung	ERA 2021	EVA 2021	Differenz	FRA 2021	FVA 2021	Differenz
UA 812		WC-Anlagen						
UA 812	SA0/SA1	(0) Nettoergeb. (21-22) / SA (1) Geldfluss op. Geb. (31-32)	-1.260,27	-2.000,00	739,73	-1.364,74	-2.000,00	635,26
UA 812	SA00	Nettoergebnis nach Zuweisung und Entnahmen von HH-Rücklagen	-1.260,27	-2.000,00	739,73			
UA 812	SA2	Saldo (2) Geldfluss aus der Investiven Gebarung (33-34)				0,00	0,00	0,00
UA 812	SA3	Saldo (3) Nettofinanzierungssaldo (SA1+SA2)				-1.364,74	-2.000,00	635,26
UA 812	SA4	Saldo (4) Geldfluss aus der Finanzierungstätigkeit (35-36)				0,00	0,00	0,00
UA 812	SA5	Saldo (5) Geldfluss aus VA-wirksamer Gebarung (SA3+SA4)				-1.364,74	-2.000,00	635,26

Rechnungsabschluss 2021

Detailnachweis RA / 813 Müllbeseitigung - interne Vergütungen enthalten

Fonds	Konto	Bezeichnung	ERA 2021	EVA 2021	Differenz	FRA 2021	FVA 2021	Differenz
Fonds 813000		Müllbeseitigung						
Operative Gebarung								
813000	816000	Kostenbeiträge (Kostensätze) für sonst. Leist.	7.534,44	9.000,00	-1.465,56	7.563,39	9.000,00	-1.436,61
2	2114/3114	Erträge / Einzahlungen aus Leistungen	7.534,44	9.000,00	-1.465,56	7.563,39	9.000,00	-1.436,61
813000	829000	Sonstige Einnahmen	932,66	800,00	132,66	932,66	800,00	132,66
2	2116/3116	Erträge / Einz. aus Veräußerung/GWG u. sonst. Erträge/Einz.	932,66	800,00	132,66	932,66	800,00	132,66
1	211/311	Erträge / Einzahl. aus der operativen Verwaltungstätigkeit	8.467,10	9.800,00	-1.332,90	8.496,05	9.800,00	-1.303,95
813000	813000	Erträge aus der Aufl. von IZ (Kapitaltrans.)	471,82	0,00	471,82	0,00	0,00	0,00
2	2127	Nicht finanzierungswirksamer Transferertrag	471,82	0,00	471,82	0,00	0,00	0,00
1	212/312	Erträge aus Transfers / Einzahl. aus Transfers (ohne KT)	471,82	0,00	471,82	0,00	0,00	0,00
SU 21/31		Summe Erträge / Einzahlungen operative Gebarung	8.938,92	9.800,00	-861,08	8.496,05	9.800,00	-1.303,95
813000	613000	Instandhaltung von Grundstückseinricht.	0,00	1.000,00	-1.000,00	0,00	1.000,00	-1.000,00
2	2224/3224	Instandhaltung / Auszahlungen für Instandhaltung	0,00	1.000,00	-1.000,00	0,00	1.000,00	-1.000,00
813000	729000	Sonstige Ausgaben	950,06	1.000,00	-49,94	1.185,70	1.000,00	185,70
2	2225/3225	Sonstiger Sachaufwand / Sonstige Auszahl. aus Sachaufwand	950,06	1.000,00	-49,94	1.185,70	1.000,00	185,70
813000	680010	Planmäßige Abschreibung	0,00	1.000,00	-1.000,00	0,00	0,00	0,00
813000	680200	Planm. Afa Grundstückseinrichtungen/Infrastruktur	2.501,51	0,00	2.501,51	0,00	0,00	0,00
2	2226/3226	Nicht finanz.wirks. Sachaufw. / Ausz. Inanspruchn.Haftungen	2.501,51	1.000,00	1.501,51	0,00	0,00	0,00
1	222/322	Sachaufwand / Auszahlungen aus Sachaufwand (o.Transferaufw.)	3.451,57	3.000,00	451,57	1.185,70	2.000,00	-814,30
SU 22/32		Summe Aufwendungen / Auszahlungen operative Gebarung	3.451,57	3.000,00	451,57	1.185,70	2.000,00	-814,30
SA SA0/SA1		(0) Nettoergeb. (21-22) / SA (1) Geldfluss op. Geb. (31-32)	5.487,35	6.800,00	-1.312,65	7.310,35	7.800,00	-489,65
SA SA0R		Saldo Haushaltsrücklagen	0,00	0,00	0,00			
SA SA00		Nettoergebnis nach Zuweisung und Entnahmen von HH-Rücklagen	5.487,35	6.800,00	-1.312,65			
Investive Gebarung								
SU 33		Summe Einzahlungen investive Gebarung				0,00	0,00	0,00

Rechnungsabschluss 2021

Detailnachweis RA / 813 Müllbeseitigung - interne Vergütungen enthalten

Fonds	Konto	Bezeichnung	ERA 2021	EVA 2021	Differenz	FRA 2021	FVA 2021	Differenz
SU	34	Summe Auszahlungen investive Gebarung				0,00	0,00	0,00
SA	SA2	Saldo (2) Geldfluss aus der Investiven Gebarung (33-34)				0,00	0,00	0,00
SA	SA3	Saldo (3) Nettofinanzierungssaldo (SA1+SA2)				7.310,35	7.800,00	-489,65
Finanzierungstätigkeit								
SU	35	Summe Einzahlungen aus der Finanzierungstätigkeit				0,00	0,00	0,00
SU	36	Summe Auszahlungen aus der Finanzierungstätigkeit				0,00	0,00	0,00
SA	SA4	Saldo (4) Geldfluss aus der Finanzierungstätigkeit (35-36)				0,00	0,00	0,00
SA	SA5	Saldo (5) Geldfluss aus VA-wirksamer Gebarung (SA3+SA4)				7.310,35	7.800,00	-489,65
Verrechnung zw. operativer Gebarung und investiven Vorhaben								
SA	SA51	Saldo Geldfluss aus operativer Gebarung für invest. Vorhaben				0,00	0,00	0,00
UA 813 Müllbeseitigung								
UA	813	SA0/SA1 (0) Nettoergeb. (21-22) / SA (1) Geldfluss op. Geb. (31-32)	5.487,35	6.800,00	-1.312,65	7.310,35	7.800,00	-489,65
UA	813	SA00 Nettoergebnis nach Zuweisung und Entnahmen von HH-Rücklagen	5.487,35	6.800,00	-1.312,65			
UA	813	SA2 Saldo (2) Geldfluss aus der Investiven Gebarung (33-34)				0,00	0,00	0,00
UA	813	SA3 Saldo (3) Nettofinanzierungssaldo (SA1+SA2)				7.310,35	7.800,00	-489,65
UA	813	SA4 Saldo (4) Geldfluss aus der Finanzierungstätigkeit (35-36)				0,00	0,00	0,00
UA	813	SA5 Saldo (5) Geldfluss aus VA-wirksamer Gebarung (SA3+SA4)				7.310,35	7.800,00	-489,65

Rechnungsabschluss 2021

Detailnachweis RA / 814 Straßenreinigung - interne Vergütungen enthalten

Fonds	Konto	Bezeichnung	ERA 2021	EVA 2021	Differenz	FRA 2021	FVA 2021	Differenz
Fonds 814000		Straßenreinigung						
Operative Gebarung								
SU 21/31		Summe Erträge / Einzahlungen operative Gebarung	0,00	0,00	0,00	0,00	0,00	0,00
814000	616000	Instandhaltung von Maschinen u. Anlagen	0,00	300,00	-300,00	0,00	300,00	-300,00
2	2224/3224	Instandhaltung / Auszahlungen für Instandhaltung	0,00	300,00	-300,00	0,00	300,00	-300,00
814000	728000	Entgelte für sonstige Leistungen	5.204,10	8.000,00	-2.795,90	5.204,10	8.000,00	-2.795,90
814000	728010	Winterdienst	20.457,97	22.000,00	-1.542,03	18.716,67	22.000,00	-3.283,33
2	2225/3225	Sonstiger Sachaufwand / Sonstige Auszahl. aus Sachaufwand	25.662,07	30.000,00	-4.337,93	23.920,77	30.000,00	-6.079,23
814000	680010	Planmäßige Abschreibung	0,00	1.000,00	-1.000,00	0,00	0,00	0,00
814000	680600	Planm. Afa Technische Anlagen, Fahrzeuge/Maschine	616,00	0,00	616,00	0,00	0,00	0,00
2	2226/3226	Nicht finanz.wirks. Sachaufw. / Ausz. Inanspruchn.Haftungen	616,00	1.000,00	-384,00	0,00	0,00	0,00
1	222/322	Sachaufwand / Auszahlungen aus Sachaufwand (o.Transferaufw.)	26.278,07	31.300,00	-5.021,93	23.920,77	30.300,00	-6.379,23
SU 22/32		Summe Aufwendungen / Auszahlungen operative Gebarung	26.278,07	31.300,00	-5.021,93	23.920,77	30.300,00	-6.379,23
SA SA0/SA1		(0) Nettoergeb. (21-22) / SA (1) Geldfluss op. Geb. (31-32)	-26.278,07	-31.300,00	5.021,93	-23.920,77	-30.300,00	6.379,23
SA SA0R		Saldo Haushaltsrücklagen	0,00	0,00	0,00			
SA SA00		Nettoergebnis nach Zuweisung und Entnahmen von HH-Rücklagen	-26.278,07	-31.300,00	5.021,93			
Investive Gebarung								
SU 33		Summe Einzahlungen investive Gebarung				0,00	0,00	0,00
814000	020000	Maschinen und maschinelle Anlagen				0,00	1.000,00	-1.000,00
2	3414	Ausz. f.d. Erwerb von techn. Anlagen, Fahrzeuge u. Maschinen				0,00	1.000,00	-1.000,00
1	341	Auszahlungen aus der Investitionstätigkeit				0,00	1.000,00	-1.000,00
SU 34		Summe Auszahlungen investive Gebarung				0,00	1.000,00	-1.000,00
SA SA2		Saldo (2) Geldfluss aus der Investiven Gebarung (33-34)				0,00	-1.000,00	1.000,00
SA SA3		Saldo (3) Nettofinanzierungssaldo (SA1+SA2)				-23.920,77	-31.300,00	7.379,23
Finanzierungstätigkeit								

Rechnungsabschluss 2021
Detailnachweis RA / 814 Straßenreinigung - interne Vergütungen enthalten

Fonds	Konto	Bezeichnung	ERA 2021	EVA 2021	Differenz	FRA 2021	FVA 2021	Differenz
SU	35	Summe Einzahlungen aus der Finanzierungstätigkeit				0,00	0,00	0,00
SU	36	Summe Auszahlungen aus der Finanzierungstätigkeit				0,00	0,00	0,00
SA	SA4	Saldo (4) Geldfluss aus der Finanzierungstätigkeit (35-36)				0,00	0,00	0,00
SA	SA5	Saldo (5) Geldfluss aus VA-wirksamer Gebarung (SA3+SA4)				-23.920,77	-31.300,00	7.379,23
Verrechnung zw. operativer Gebarung und investiven Vorhaben								
SA	SA51	Saldo Geldfluss aus operativer Gebarung für invest. Vorhaben				0,00	0,00	0,00
UA 814		Straßenreinigung						
UA 814	SA0/SA1	(0) Nettoergeb. (21-22) / SA (1) Geldfluss op. Geb. (31-32)	-26.278,07	-31.300,00	5.021,93	-23.920,77	-30.300,00	6.379,23
UA 814	SA00	Nettoergebnis nach Zuweisung und Entnahmen von HH-Rücklagen	-26.278,07	-31.300,00	5.021,93			
UA 814	SA2	Saldo (2) Geldfluss aus der Investiven Gebarung (33-34)				0,00	-1.000,00	1.000,00
UA 814	SA3	Saldo (3) Nettofinanzierungssaldo (SA1+SA2)				-23.920,77	-31.300,00	7.379,23
UA 814	SA4	Saldo (4) Geldfluss aus der Finanzierungstätigkeit (35-36)				0,00	0,00	0,00
UA 814	SA5	Saldo (5) Geldfluss aus VA-wirksamer Gebarung (SA3+SA4)				-23.920,77	-31.300,00	7.379,23

Rechnungsabschluss 2021

Detailnachweis RA / 815 Park- und Gartenanlagen, Kinderspielplätze - interne Vergütungen enthalten

Fonds	Konto	Bezeichnung	ERA 2021	EVA 2021	Differenz	FRA 2021	FVA 2021	Differenz
Fonds 815000		Park- und Gartenanlagen, Kinderspielplät						
Operative Gebarung								
815000	813000	Erträge aus der Aufl. von IZ (Kapitaltrans.)	266,67	0,00	266,67	0,00	0,00	0,00
2	2127	Nicht finanzierungswirksamer Transferertrag	266,67	0,00	266,67	0,00	0,00	0,00
1	212/312	Erträge aus Transfers / Einzahl. aus Transfers (ohne KTs)	266,67	0,00	266,67	0,00	0,00	0,00
SU	21/31	Summe Erträge / Einzahlungen operative Gebarung	266,67	0,00	266,67	0,00	0,00	0,00
815000	613000	Instandhaltung von Grundstückseinricht.	2.399,23	1.500,00	899,23	2.399,23	1.500,00	899,23
815000	618400	Instandhaltung von son. Anlagen	7,27	100,00	-92,73	7,27	100,00	-92,73
2	2224/3224	Instandhaltung / Auszahlungen für Instandhaltung	2.406,50	1.600,00	806,50	2.406,50	1.600,00	806,50
815000	680200	Planm. Afa Grundstückseinrichtungen/Infrastruktur	2.516,03	0,00	2.516,03	0,00	0,00	0,00
2	2226/3226	Nicht finanz.wirks. Sachaufw. / Ausz. Inanspruchn.Haftungen	2.516,03	0,00	2.516,03	0,00	0,00	0,00
1	222/322	Sachaufwand / Auszahlungen aus Sachaufwand (o.Transferaufw.)	4.922,53	1.600,00	3.322,53	2.406,50	1.600,00	806,50
SU	22/32	Summe Aufwendungen / Auszahlungen operative Gebarung	4.922,53	1.600,00	3.322,53	2.406,50	1.600,00	806,50
SA	SA0/SA1	(0) Nettoergeb. (21-22) / SA (1) Geldfluss op. Geb. (31-32)	-4.655,86	-1.600,00	-3.055,86	-2.406,50	-1.600,00	-806,50
SA	SA0R	Saldo Haushaltsrücklagen	0,00	0,00	0,00			
SA	SA00	Nettoergebnis nach Zuweisung und Entnahmen von HH-Rücklagen	-4.655,86	-1.600,00	-3.055,86			
Investive Gebarung								
SU	33	Summe Einzahlungen investive Gebarung				0,00	0,00	0,00
SU	34	Summe Auszahlungen investive Gebarung				0,00	0,00	0,00
SA	SA2	Saldo (2) Geldfluss aus der Investiven Gebarung (33-34)				0,00	0,00	0,00
SA	SA3	Saldo (3) Nettofinanzierungssaldo (SA1+SA2)				-2.406,50	-1.600,00	-806,50
Finanzierungstätigkeit								
SU	35	Summe Einzahlungen aus der Finanzierungstätigkeit				0,00	0,00	0,00
SU	36	Summe Auszahlungen aus der Finanzierungstätigkeit				0,00	0,00	0,00
SA	SA4	Saldo (4) Geldfluss aus der Finanzierungstätigkeit (35-36)				0,00	0,00	0,00

Rechnungsabschluss 2021**Detailnachweis RA / 815 Park- und Gartenanlagen, Kinderspielplätze - interne Vergütungen enthalten**

Fonds	Konto	Bezeichnung	ERA 2021	EVA 2021	Differenz	FRA 2021	FVA 2021	Differenz
SA	SA5	Saldo (5) Geldfluss aus VA-wirksamer Gebarung (SA3+SA4)				-2.406,50	-1.600,00	-806,50
Verrechnung zw. operativer Gebarung und investiven Vorhaben								
SA	SA51	Saldo Geldfluss aus operativer Gebarung für invest. Vorhaben				0,00	0,00	0,00
UA 815		Park- und Gartenanlagen, Kinderspielplätze						
UA 815	SA0/SA1	(0) Nettoergeb. (21-22) / SA (1) Geldfluss op. Geb. (31-32)	-4.655,86	-1.600,00	-3.055,86	-2.406,50	-1.600,00	-806,50
UA 815	SA00	Nettoergebnis nach Zuweisung und Entnahmen von HH-Rücklagen	-4.655,86	-1.600,00	-3.055,86			
UA 815	SA2	Saldo (2) Geldfluss aus der Investiven Gebarung (33-34)				0,00	0,00	0,00
UA 815	SA3	Saldo (3) Nettofinanzierungssaldo (SA1+SA2)				-2.406,50	-1.600,00	-806,50
UA 815	SA4	Saldo (4) Geldfluss aus der Finanzierungstätigkeit (35-36)				0,00	0,00	0,00
UA 815	SA5	Saldo (5) Geldfluss aus VA-wirksamer Gebarung (SA3+SA4)				-2.406,50	-1.600,00	-806,50

Rechnungsabschluss 2021

Detailnachweis RA / 816 Öffentliche Beleuchtung und öffentliche Uhren - interne Vergütungen enthalten

Fonds	Konto	Bezeichnung	ERA 2021	EVA 2021	Differenz	FRA 2021	FVA 2021	Differenz
Fonds 816000		Öffentliche Beleuchtung und öffentliche						
Operative Gebarung								
816000	813000	Erträge aus der Aufl. von IZ (Kapitaltrans.)	1.110,00	1.100,00	10,00	0,00	0,00	0,00
2	2127	Nicht finanzierungswirksamer Transferertrag	1.110,00	1.100,00	10,00	0,00	0,00	0,00
1	212/312	Erträge aus Transfers / Einzahl. aus Transfers (ohne KTs)	1.110,00	1.100,00	10,00	0,00	0,00	0,00
SU	21/31	Summe Erträge / Einzahlungen operative Gebarung	1.110,00	1.100,00	10,00	0,00	0,00	0,00
816000	600000	Strom	11.937,49	15.000,00	-3.062,51	11.937,49	15.000,00	-3.062,51
2	2222/3222	Verwaltungs- und Betriebsaufwand / Auszahlungen	11.937,49	15.000,00	-3.062,51	11.937,49	15.000,00	-3.062,51
816000	619300	Instandhaltung von Sonderanlagen	70,80	8.000,00	-7.929,20	70,80	8.000,00	-7.929,20
2	2224/3224	Instandhaltung / Auszahlungen für Instandhaltung	70,80	8.000,00	-7.929,20	70,80	8.000,00	-7.929,20
816000	680010	Planmäßige Abschreibung	0,00	21.000,00	-21.000,00	0,00	0,00	0,00
816000	680200	Planm. Afa Grundstückseinrichtungen/Infrastruktur	18.958,48	0,00	18.958,48	0,00	0,00	0,00
2	2226/3226	Nicht finanz.wirks. Sachaufw. / Ausz. Inanspruchn.Haftungen	18.958,48	21.000,00	-2.041,52	0,00	0,00	0,00
1	222/322	Sachaufwand / Auszahlungen aus Sachaufwand (o.Transferaufw.)	30.966,77	44.000,00	-13.033,23	12.008,29	23.000,00	-10.991,71
SU	22/32	Summe Aufwendungen / Auszahlungen operative Gebarung	30.966,77	44.000,00	-13.033,23	12.008,29	23.000,00	-10.991,71
SA	SA0/SA1	(0) Nettoergeb. (21-22) / SA (1) Geldfluss op. Geb. (31-32)	-29.856,77	-42.900,00	13.043,23	-12.008,29	-23.000,00	10.991,71
SA	SA0R	Saldo Haushaltsrücklagen	0,00	0,00	0,00			
SA	SA00	Nettoergebnis nach Zuweisung und Entnahmen von HH-Rücklagen	-29.856,77	-42.900,00	13.043,23			
Investive Gebarung								
SU	33	Summe Einzahlungen investive Gebarung				0,00	0,00	0,00
SU	34	Summe Auszahlungen investive Gebarung				0,00	0,00	0,00
SA	SA2	Saldo (2) Geldfluss aus der Investiven Gebarung (33-34)				0,00	0,00	0,00
SA	SA3	Saldo (3) Nettofinanzierungssaldo (SA1+SA2)				-12.008,29	-23.000,00	10.991,71
Finanzierungstätigkeit								
SU	35	Summe Einzahlungen aus der Finanzierungstätigkeit				0,00	0,00	0,00

Rechnungsabschluss 2021**Detailnachweis RA / 816 Öffentliche Beleuchtung und öffentliche Uhren - interne Vergütungen enthalten**

Fonds	Konto	Bezeichnung	ERA 2021	EVA 2021	Differenz	FRA 2021	FVA 2021	Differenz
SU	36	Summe Auszahlungen aus der Finanzierungstätigkeit				0,00	0,00	0,00
SA	SA4	Saldo (4) Geldfluss aus der Finanzierungstätigkeit (35-36)				0,00	0,00	0,00
SA	SA5	Saldo (5) Geldfluss aus VA-wirksamer Gebarung (SA3+SA4)				-12.008,29	-23.000,00	10.991,71
Verrechnung zw. operativer Gebarung und investiven Vorhaben								
SA	SA51	Saldo Geldfluss aus operativer Gebarung für invest. Vorhaben				0,00	0,00	0,00
UA	816	Öffentliche Beleuchtung und öffentliche Uhren						
UA 816	SA0/SA1	(0) Nettoergeb. (21-22) / SA (1) Geldfluss op. Geb. (31-32)	-29.856,77	-42.900,00	13.043,23	-12.008,29	-23.000,00	10.991,71
UA 816	SA00	Nettoergebnis nach Zuweisung und Entnahmen von HH-Rücklagen	-29.856,77	-42.900,00	13.043,23			
UA 816	SA2	Saldo (2) Geldfluss aus der Investiven Gebarung (33-34)				0,00	0,00	0,00
UA 816	SA3	Saldo (3) Nettofinanzierungssaldo (SA1+SA2)				-12.008,29	-23.000,00	10.991,71
UA 816	SA4	Saldo (4) Geldfluss aus der Finanzierungstätigkeit (35-36)				0,00	0,00	0,00
UA 816	SA5	Saldo (5) Geldfluss aus VA-wirksamer Gebarung (SA3+SA4)				-12.008,29	-23.000,00	10.991,71
A	81	Öffentliche Einrichtungen (sow. nicht Abschnitt 85 zuzuord.)						
A 81	SA0/SA1	(0) Nettoergeb. (21-22) / SA (1) Geldfluss op. Geb. (31-32)	-56.563,62	-71.000,00	14.436,38	-32.389,95	-49.100,00	16.710,05
A 81	SA00	Nettoergebnis nach Zuweisung und Entnahmen von HH-Rücklagen	-56.563,62	-71.000,00	14.436,38			
A 81	SA2	Saldo (2) Geldfluss aus der Investiven Gebarung (33-34)				0,00	-1.000,00	1.000,00
A 81	SA3	Saldo (3) Nettofinanzierungssaldo (SA1+SA2)				-32.389,95	-50.100,00	17.710,05
A 81	SA4	Saldo (4) Geldfluss aus der Finanzierungstätigkeit (35-36)				0,00	0,00	0,00
A 81	SA5	Saldo (5) Geldfluss aus VA-wirksamer Gebarung (SA3+SA4)				-32.389,95	-50.100,00	17.710,05
A 81	SA51	Saldo Geldfluss aus operativer Gebarung für invest. Vorhaben				0,00	0,00	0,00

Rechnungsabschluss 2021

Detailnachweis RA / 820 Wirtschaftshöfe - interne Vergütungen enthalten

Fonds	Konto	Bezeichnung	ERA 2021	EVA 2021	Differenz	FRA 2021	FVA 2021	Differenz
Fonds 820000		Wirtschaftshöfe						
Operative Gebarung								
SU 21/31		Summe Erträge / Einzahlungen operative Gebarung	0,00	0,00	0,00	0,00	0,00	0,00
820000	400000	Geringwertige Wirtschaftsg. Anlageverm.	85,23	1.000,00	-914,77	85,23	1.000,00	-914,77
820000	402000	Materialien für innerbetriebl. Leistung	509,20	1.000,00	-490,80	608,85	1.000,00	-391,15
820000	451000	Brennstoffe	2.886,25	5.000,00	-2.113,75	2.886,25	5.000,00	-2.113,75
820000	454000	Reinigungsmittel	0,00	100,00	-100,00	0,00	100,00	-100,00
2	2221/3221	Gebrauchs- und Verbrauchsgüter, Handelswaren / Auszahlungen	3.480,68	7.100,00	-3.619,32	3.580,33	7.100,00	-3.519,67
820000	600000	Strom	1.877,19	3.000,00	-1.122,81	1.877,19	3.000,00	-1.122,81
820000	670000	Versicherungen	480,00	600,00	-120,00	480,00	600,00	-120,00
2	2222/3222	Verwaltungs- und Betriebsaufwand / Auszahlungen	2.357,19	3.600,00	-1.242,81	2.357,19	3.600,00	-1.242,81
820000	614000	Instandhaltung von Gebäuden	891,44	5.000,00	-4.108,56	891,44	5.000,00	-4.108,56
820000	616000	Instandhaltung von Maschinen u. Anlagen	472,11	800,00	-327,89	472,11	800,00	-327,89
2	2224/3224	Instandhaltung / Auszahlungen für Instandhaltung	1.363,55	5.800,00	-4.436,45	1.363,55	5.800,00	-4.436,45
820000	710000	Öffentliche Abgaben ohne Geb. gem. FAG	252,50	400,00	-147,50	336,98	400,00	-63,02
2	2225/3225	Sonstiger Sachaufwand / Sonstige Auszahl. aus Sachaufwand	252,50	400,00	-147,50	336,98	400,00	-63,02
820000	680010	Planmäßige Abschreibung	0,00	5.000,00	-5.000,00	0,00	0,00	0,00
820000	680300	Planm. Afa Gebäude/Bauten	3.420,00	0,00	3.420,00	0,00	0,00	0,00
820000	680600	Planm. Afa Technische Anlagen, Fahrzeuge/Maschine	159,00	0,00	159,00	0,00	0,00	0,00
2	2226/3226	Nicht finanz.wirks. Sachaufw. / Ausz. Inanspruchn.Haftungen	3.579,00	5.000,00	-1.421,00	0,00	0,00	0,00
1	222/322	Sachaufwand / Auszahlungen aus Sachaufwand (o.Transferaufw.)	11.032,92	21.900,00	-10.867,08	7.638,05	16.900,00	-9.261,95
SU 22/32		Summe Aufwendungen / Auszahlungen operative Gebarung	11.032,92	21.900,00	-10.867,08	7.638,05	16.900,00	-9.261,95
SA SA0/SA1		(0) Nettoergeb. (21-22) / SA (1) Geldfluss op. Geb. (31-32)	-11.032,92	-21.900,00	10.867,08	-7.638,05	-16.900,00	9.261,95
SA SA0R		Saldo Haushaltsrücklagen	0,00	0,00	0,00			
SA SA00		Nettoergebnis nach Zuweisung und Entnahmen von HH-Rücklagen	-11.032,92	-21.900,00	10.867,08			
Investive Gebarung								

Rechnungsabschluss 2021

Detailnachweis RA / 820 Wirtschaftshöfe - interne Vergütungen enthalten

Fonds	Konto	Bezeichnung	ERA 2021	EVA 2021	Differenz	FRA 2021	FVA 2021	Differenz
SU	33	Summe Einzahlungen investive Gebarung				0,00	0,00	0,00
820000	020000	Maschinen und maschinelle Anlagen				0,00	1.000,00	-1.000,00
2	3414	Ausz. f.d. Erwerb von techn. Anlagen, Fahrzeuge u. Maschinen				0,00	1.000,00	-1.000,00
1	341	Auszahlungen aus der Investitionstätigkeit				0,00	1.000,00	-1.000,00
SU	34	Summe Auszahlungen investive Gebarung				0,00	1.000,00	-1.000,00
SA	SA2	Saldo (2) Geldfluss aus der Investiven Gebarung (33-34)				0,00	-1.000,00	1.000,00
SA	SA3	Saldo (3) Nettofinanzierungssaldo (SA1+SA2)				-7.638,05	-17.900,00	10.261,95
Finanzierungstätigkeit								
SU	35	Summe Einzahlungen aus der Finanzierungstätigkeit				0,00	0,00	0,00
SU	36	Summe Auszahlungen aus der Finanzierungstätigkeit				0,00	0,00	0,00
SA	SA4	Saldo (4) Geldfluss aus der Finanzierungstätigkeit (35-36)				0,00	0,00	0,00
SA	SA5	Saldo (5) Geldfluss aus VA-wirksamer Gebarung (SA3+SA4)				-7.638,05	-17.900,00	10.261,95
Verrechnung zw. operativer Gebarung und investiven Vorhaben								
SA	SA51	Saldo Geldfluss aus operativer Gebarung für invest. Vorhaben				0,00	0,00	0,00
UA	820	Wirtschaftshöfe						
UA 820	SA0/SA1	(0) Nettoergeb. (21-22) / SA (1) Geldfluss op. Geb. (31-32)	-11.032,92	-21.900,00	10.867,08	-7.638,05	-16.900,00	9.261,95
UA 820	SA00	Nettoergebnis nach Zuweisung und Entnahmen von HH-Rücklagen	-11.032,92	-21.900,00	10.867,08			
UA 820	SA2	Saldo (2) Geldfluss aus der Investiven Gebarung (33-34)				0,00	-1.000,00	1.000,00
UA 820	SA3	Saldo (3) Nettofinanzierungssaldo (SA1+SA2)				-7.638,05	-17.900,00	10.261,95
UA 820	SA4	Saldo (4) Geldfluss aus der Finanzierungstätigkeit (35-36)				0,00	0,00	0,00
UA 820	SA5	Saldo (5) Geldfluss aus VA-wirksamer Gebarung (SA3+SA4)				-7.638,05	-17.900,00	10.261,95

Rechnungsabschluss 2021
Detailnachweis RA / 820 Wirtschaftshöfe - interne Vergütungen enthalten

Fonds	Konto	Bezeichnung	ERA 2021	EVA 2021	Differenz	FRA 2021	FVA 2021	Differenz
A 82		Betriebsähnliche Einrichtungen und Betriebe						
A 82	SA0/SA1	(0) Nettoergeb. (21-22) / SA (1) Geldfluss op. Geb. (31-32)	-11.032,92	-21.900,00	10.867,08	-7.638,05	-16.900,00	9.261,95
A 82	SA00	Nettoergebnis nach Zuweisung und Entnahmen von HH-Rücklagen	-11.032,92	-21.900,00	10.867,08			
A 82	SA2	Saldo (2) Geldfluss aus der Investiven Gebarung (33-34)				0,00	-1.000,00	1.000,00
A 82	SA3	Saldo (3) Nettofinanzierungssaldo (SA1+SA2)				-7.638,05	-17.900,00	10.261,95
A 82	SA4	Saldo (4) Geldfluss aus der Finanzierungstätigkeit (35-36)				0,00	0,00	0,00
A 82	SA5	Saldo (5) Geldfluss aus VA-wirksamer Gebarung (SA3+SA4)				-7.638,05	-17.900,00	10.261,95
A 82	SA51	Saldo Geldfluss aus operativer Gebarung für invest. Vorhaben				0,00	0,00	0,00

Rechnungsabschluss 2021

Detailnachweis RA / 835 Sonstige Badeanlagen und Saunas - interne Vergütungen enthalten

Fonds	Konto	Bezeichnung	ERA 2021	EVA 2021	Differenz	FRA 2021	FVA 2021	Differenz
Fonds 835000		Sonstige Badeanlagen und Saunas						
Operative Gebarung								
835000	810000	Leistungserlöse	0,00	100,00	-100,00	0,00	100,00	-100,00
2	2114/3114	Erträge / Einzahlungen aus Leistungen	0,00	100,00	-100,00	0,00	100,00	-100,00
1	211/311	Erträge / Einzahl. aus der operativen Verwaltungstätigkeit	0,00	100,00	-100,00	0,00	100,00	-100,00
SU	21/31	Summe Erträge / Einzahlungen operative Gebarung	0,00	100,00	-100,00	0,00	100,00	-100,00
835000	400000	Geringwertige Wirtschaftsg. Anlageverm.	0,00	200,00	-200,00	0,00	200,00	-200,00
2	2221/3221	Gebrauchs- und Verbrauchsgüter, Handelswaren / Auszahlungen	0,00	200,00	-200,00	0,00	200,00	-200,00
835000	618000	Instandhaltung von son. Anlagen	0,00	400,00	-400,00	0,00	400,00	-400,00
2	2224/3224	Instandhaltung / Auszahlungen für Instandhaltung	0,00	400,00	-400,00	0,00	400,00	-400,00
1	222/322	Sachaufwand / Auszahlungen aus Sachaufwand (o.Transferaufw.)	0,00	600,00	-600,00	0,00	600,00	-600,00
SU	22/32	Summe Aufwendungen / Auszahlungen operative Gebarung	0,00	600,00	-600,00	0,00	600,00	-600,00
SA	SA0/SA1	(0) Nettoergeb. (21-22) / SA (1) Geldfluss op. Geb. (31-32)	0,00	-500,00	500,00	0,00	-500,00	500,00
SA	SA0R	Saldo Haushaltsrücklagen	0,00	0,00	0,00			
SA	SA00	Nettoergebnis nach Zuweisung und Entnahmen von HH-Rücklagen	0,00	-500,00	500,00			
Investive Gebarung								
SU	33	Summe Einzahlungen investive Gebarung				0,00	0,00	0,00
SU	34	Summe Auszahlungen investive Gebarung				0,00	0,00	0,00
SA	SA2	Saldo (2) Geldfluss aus der Investiven Gebarung (33-34)				0,00	0,00	0,00
SA	SA3	Saldo (3) Nettofinanzierungssaldo (SA1+SA2)				0,00	-500,00	500,00
Finanzierungstätigkeit								
SU	35	Summe Einzahlungen aus der Finanzierungstätigkeit				0,00	0,00	0,00
SU	36	Summe Auszahlungen aus der Finanzierungstätigkeit				0,00	0,00	0,00
SA	SA4	Saldo (4) Geldfluss aus der Finanzierungstätigkeit (35-36)				0,00	0,00	0,00
SA	SA5	Saldo (5) Geldfluss aus VA-wirksamer Gebarung (SA3+SA4)				0,00	-500,00	500,00

Rechnungsabschluss 2021

Detailnachweis RA / 835 Sonstige Badeanlagen und Saunas - interne Vergütungen enthalten

Fonds	Konto	Bezeichnung	ERA 2021	EVA 2021	Differenz	FRA 2021	FVA 2021	Differenz
Verrechnung zw. operativer Gebarung und investiven Vorhaben								
SA	SA51	Saldo Geldfluss aus operativer Gebarung für invest. Vorhaben				0,00	0,00	0,00
UA 835		Sonstige Badeanlagen und Saunas						
UA 835	SA0/SA1	(0) Nettoergeb. (21-22) / SA (1) Geldfluss op. Geb. (31-32)	0,00	-500,00	500,00	0,00	-500,00	500,00
UA 835	SA00	Nettoergebnis nach Zuweisung und Entnahmen von HH-Rücklagen	0,00	-500,00	500,00			
UA 835	SA2	Saldo (2) Geldfluss aus der Investiven Gebarung (33-34)				0,00	0,00	0,00
UA 835	SA3	Saldo (3) Nettofinanzierungssaldo (SA1+SA2)				0,00	-500,00	500,00
UA 835	SA4	Saldo (4) Geldfluss aus der Finanzierungstätigkeit (35-36)				0,00	0,00	0,00
UA 835	SA5	Saldo (5) Geldfluss aus VA-wirksamer Gebarung (SA3+SA4)				0,00	-500,00	500,00
A 83		Betriebsähnliche Einrichtungen und Betriebe (Fortsetzung)						
A 83	SA0/SA1	(0) Nettoergeb. (21-22) / SA (1) Geldfluss op. Geb. (31-32)	0,00	-500,00	500,00	0,00	-500,00	500,00
A 83	SA00	Nettoergebnis nach Zuweisung und Entnahmen von HH-Rücklagen	0,00	-500,00	500,00			
A 83	SA2	Saldo (2) Geldfluss aus der Investiven Gebarung (33-34)				0,00	0,00	0,00
A 83	SA3	Saldo (3) Nettofinanzierungssaldo (SA1+SA2)				0,00	-500,00	500,00
A 83	SA4	Saldo (4) Geldfluss aus der Finanzierungstätigkeit (35-36)				0,00	0,00	0,00
A 83	SA5	Saldo (5) Geldfluss aus VA-wirksamer Gebarung (SA3+SA4)				0,00	-500,00	500,00
A 83	SA51	Saldo Geldfluss aus operativer Gebarung für invest. Vorhaben				0,00	0,00	0,00

Rechnungsabschluss 2021

Detailnachweis RA / 840 Grundbesitz - interne Vergütungen enthalten

Fonds	Konto	Bezeichnung	ERA 2021	EVA 2021	Differenz	FRA 2021	FVA 2021	Differenz
Fonds 840000		Grundbesitz						
Operative Gebarung								
840000	811000	Miete- und Pachtertrag	5.727,20	5.500,00	227,20	5.727,20	5.500,00	227,20
2	2115/3115	Erträge / Einzahlungen aus Besitz und wirtschaftl. Tätigkeit	5.727,20	5.500,00	227,20	5.727,20	5.500,00	227,20
1	211/311	Erträge / Einzahl. aus der operativen Verwaltungstätigkeit	5.727,20	5.500,00	227,20	5.727,20	5.500,00	227,20
SU	21/31	Summe Erträge / Einzahlungen operative Gebarung	5.727,20	5.500,00	227,20	5.727,20	5.500,00	227,20
840000	710000	Öffentliche Abgaben ohne Geb. gem. FAG	37,40	200,00	-162,60	37,40	200,00	-162,60
2	2225/3225	Sonstiger Sachaufwand / Sonstige Auszahl. aus Sachaufwand	37,40	200,00	-162,60	37,40	200,00	-162,60
1	222/322	Sachaufwand / Auszahlungen aus Sachaufwand (o.Transferaufw.)	37,40	200,00	-162,60	37,40	200,00	-162,60
SU	22/32	Summe Aufwendungen / Auszahlungen operative Gebarung	37,40	200,00	-162,60	37,40	200,00	-162,60
SA	SA0/SA1	(0) Nettoergeb. (21-22) / SA (1) Geldfluss op. Geb. (31-32)	5.689,80	5.300,00	389,80	5.689,80	5.300,00	389,80
SA	SA0R	Saldo Haushaltsrücklagen	0,00	0,00	0,00			
SA	SA00	Nettoergebnis nach Zuweisung und Entnahmen von HH-Rücklagen	5.689,80	5.300,00	389,80			
Investive Gebarung								
SU	33	Summe Einzahlungen investive Gebarung				0,00	0,00	0,00
SU	34	Summe Auszahlungen investive Gebarung				0,00	0,00	0,00
SA	SA2	Saldo (2) Geldfluss aus der Investiven Gebarung (33-34)				0,00	0,00	0,00
SA	SA3	Saldo (3) Nettofinanzierungssaldo (SA1+SA2)				5.689,80	5.300,00	389,80
Finanzierungstätigkeit								
SU	35	Summe Einzahlungen aus der Finanzierungstätigkeit				0,00	0,00	0,00
SU	36	Summe Auszahlungen aus der Finanzierungstätigkeit				0,00	0,00	0,00
SA	SA4	Saldo (4) Geldfluss aus der Finanzierungstätigkeit (35-36)				0,00	0,00	0,00
SA	SA5	Saldo (5) Geldfluss aus VA-wirksamer Gebarung (SA3+SA4)				5.689,80	5.300,00	389,80
Verrechnung zw. operativer Gebarung und investiven Vorhaben								
SA	SA51	Saldo Geldfluss aus operativer Gebarung für invest. Vorhaben				0,00	0,00	0,00

Rechnungsabschluss 2021
Detailnachweis RA / 840 Grundbesitz - interne Vergütungen enthalten

Fonds	Konto	Bezeichnung	ERA 2021	EVA 2021	Differenz	FRA 2021	FVA 2021	Differenz
UA 840		Grundbesitz						
UA 840	SA0/SA1	(0) Nettoergeb. (21-22) / SA (1) Geldfluss op. Geb. (31-32)	5.689,80	5.300,00	389,80	5.689,80	5.300,00	389,80
UA 840	SA00	Nettoergebnis nach Zuweisung und Entnahmen von HH-Rücklagen	5.689,80	5.300,00	389,80			
UA 840	SA2	Saldo (2) Geldfluss aus der Investiven Gebarung (33-34)				0,00	0,00	0,00
UA 840	SA3	Saldo (3) Nettofinanzierungssaldo (SA1+SA2)				5.689,80	5.300,00	389,80
UA 840	SA4	Saldo (4) Geldfluss aus der Finanzierungstätigkeit (35-36)				0,00	0,00	0,00
UA 840	SA5	Saldo (5) Geldfluss aus VA-wirksamer Gebarung (SA3+SA4)				5.689,80	5.300,00	389,80

Rechnungsabschluss 2021

Detailnachweis RA / 846 Wohn- und Geschäftsgebäude (soweit nicht bei 853) - interne Vergütungen enthalten

Fonds	Konto	Bezeichnung	ERA 2021	EVA 2021	Differenz	FRA 2021	FVA 2021	Differenz
Fonds 846000		Wohn- und Geschäftsgebäude						
Operative Gebarung								
846000	861000	Lfd. Transferz. von Ländern	1.422,23	2.000,00	-577,77	1.422,23	2.000,00	-577,77
2	2121/3121	Transferertrag / -zahlungen von Trägern des öffentl. Rechts	1.422,23	2.000,00	-577,77	1.422,23	2.000,00	-577,77
1	212/312	Erträge aus Transfers / Einzahl. aus Transfers (ohne KTs)	1.422,23	2.000,00	-577,77	1.422,23	2.000,00	-577,77
SU 21/31		Summe Erträge / Einzahlungen operative Gebarung	1.422,23	2.000,00	-577,77	1.422,23	2.000,00	-577,77
846000	600000	Strom	522,04	300,00	222,04	522,04	300,00	222,04
846000	670000	Versicherungen	1.285,09	0,00	1.285,09	1.285,09	0,00	1.285,09
2	2222/3222	Verwaltungs- und Betriebsaufwand / Auszahlungen	1.807,13	300,00	1.507,13	1.807,13	300,00	1.507,13
846000	614000	Instandhaltung von Gebäuden	0,00	1.000,00	-1.000,00	0,00	1.000,00	-1.000,00
2	2224/3224	Instandhaltung / Auszahlungen für Instandhaltung	0,00	1.000,00	-1.000,00	0,00	1.000,00	-1.000,00
846000	710000	Öffentliche Abgaben ohne Geb. gem. FAG	349,29	500,00	-150,71	349,29	500,00	-150,71
2	2225/3225	Sonstiger Sachaufwand / Sonstige Auszahl. aus Sachaufwand	349,29	500,00	-150,71	349,29	500,00	-150,71
846000	680010	Planmäßige Abschreibung	0,00	2.000,00	-2.000,00	0,00	0,00	0,00
846000	680300	Planm. Afa Gebäude/Bauten	1.200,00	0,00	1.200,00	0,00	0,00	0,00
2	2226/3226	Nicht finanz.wirks. Sachaufw. / Ausz. Inanspruchn.Haftungen	1.200,00	2.000,00	-800,00	0,00	0,00	0,00
1	222/322	Sachaufwand / Auszahlungen aus Sachaufwand (o.Transferaufw.)	3.356,42	3.800,00	-443,58	2.156,42	1.800,00	356,42
846000	650000	Zinsen für Finanzschulden in Euro	1.444,00	1.500,00	-56,00	1.444,00	1.500,00	-56,00
2	2241/3241	Zinsen Fin.sch,Fin.lease,Ford.kauf,deriv.Fin.instr. m.G/Ausz.	1.444,00	1.500,00	-56,00	1.444,00	1.500,00	-56,00
1	224/324	Finanzaufwand / Auszahlungen aus Finanzaufwand	1.444,00	1.500,00	-56,00	1.444,00	1.500,00	-56,00
SU 22/32		Summe Aufwendungen / Auszahlungen operative Gebarung	4.800,42	5.300,00	-499,58	3.600,42	3.300,00	300,42
SA SA0/SA1		(0) Nettoergeb. (21-22) / SA (1) Geldfluss op. Geb. (31-32)	-3.378,19	-3.300,00	-78,19	-2.178,19	-1.300,00	-878,19
SA SA0R		Saldo Haushaltsrücklagen	0,00	0,00	0,00			
SA SA00		Nettoergebnis nach Zuweisung und Entnahmen von HH-Rücklagen	-3.378,19	-3.300,00	-78,19			
Investive Gebarung								
846000	301000	Kapitaltransf. von Ländern, -fonds und -kammern				0,00	100.000,00	-100.000,00

Rechnungsabschluss 2021

Detailnachweis RA / 846 Wohn- und Geschäftsgebäude (soweit nicht bei 853) - interne Vergütungen enthalten

Fonds	Konto	Bezeichnung	ERA 2021	EVA 2021	Differenz	FRA 2021	FVA 2021	Differenz
2	3331	Kapitaltransferzahlungen von Trägern des öffentlichen Rechts				0,00	100.000,00	-100.000,00
1	333	Einzahlungen aus Kapitaltransfers				0,00	100.000,00	-100.000,00
SU	33	Summe Einzahlungen investive Gebarung				0,00	100.000,00	-100.000,00
846000	061000	Im Bau befindliche Gebäude und Bauten				447.966,07	500.000,00	-52.033,93
2	3413	Auszahlungen für den Erwerb von Gebäuden und Bauten				447.966,07	500.000,00	-52.033,93
1	341	Auszahlungen aus der Investitionstätigkeit				447.966,07	500.000,00	-52.033,93
SU	34	Summe Auszahlungen investive Gebarung				447.966,07	500.000,00	-52.033,93
SA	SA2	Saldo (2) Geldfluss aus der Investiven Gebarung (33-34)				-447.966,07	-400.000,00	-47.966,07
SA	SA3	Saldo (3) Nettofinanzierungssaldo (SA1+SA2)				-450.144,26	-401.300,00	-48.844,26
Finanzierungstätigkeit								
846000	346000	Investitionsdarlehen von Finanz.unt.				250.000,00	250.000,00	0,00
2	3514	Einzahlungen aus Finanzschulden (Finanzunternehmen)				250.000,00	250.000,00	0,00
1	351	Einzahlungen aus der Aufnahme von Finanzschulden				250.000,00	250.000,00	0,00
SU	35	Summe Einzahlungen aus der Finanzierungstätigkeit				250.000,00	250.000,00	0,00
846000	346000	Investitionsdarlehen von Finanz.unt.				12.800,00	12.800,00	0,00
2	3614	Auszahlungen aus Finanzschulden				12.800,00	12.800,00	0,00
1	361	Auszahlungen aus der Tilgung von Finanzschulden				12.800,00	12.800,00	0,00
SU	36	Summe Auszahlungen aus der Finanzierungstätigkeit				12.800,00	12.800,00	0,00
SA	SA4	Saldo (4) Geldfluss aus der Finanzierungstätigkeit (35-36)				237.200,00	237.200,00	0,00
SA	SA5	Saldo (5) Geldfluss aus VA-wirksamer Gebarung (SA3+SA4)				-212.944,26	-164.100,00	-48.844,26
Verrechnung zw. operativer Gebarung und investiven Vorhaben								
846000	910000	Verrechnung zw. operativer Gebarung und Projekten				0,00	15.000,00	-15.000,00
2	3701	Einzahlungen aus operativer Gebarung für investive Vorhaben				0,00	15.000,00	-15.000,00
1	370	Einzahlungen aus operativer Gebarung für investive Vorhaben				0,00	15.000,00	-15.000,00
SA	SA51	Saldo Geldfluss aus operativer Gebarung für invest. Vorhaben				0,00	15.000,00	-15.000,00

Rechnungsabschluss 2021**Detailnachweis RA / 846 Wohn- und Geschäftsgebäude (soweit nicht bei 853) - interne Vergütungen enthalten**

Fonds	Konto	Bezeichnung	ERA 2021	EVA 2021	Differenz	FRA 2021	FVA 2021	Differenz
UA 846		Wohn- und Geschäftsgebäude (soweit nicht bei 853)						
UA 846	SA0/SA1	(0) Nettoergeb. (21-22) / SA (1) Geldfluss op. Geb. (31-32)	-3.378,19	-3.300,00	-78,19	-2.178,19	-1.300,00	-878,19
UA 846	SA00	Nettoergebnis nach Zuweisung und Entnahmen von HH-Rücklagen	-3.378,19	-3.300,00	-78,19			
UA 846	SA2	Saldo (2) Geldfluss aus der Investiven Gebarung (33-34)				-447.966,07	-400.000,00	-47.966,07
UA 846	SA3	Saldo (3) Nettofinanzierungssaldo (SA1+SA2)				-450.144,26	-401.300,00	-48.844,26
UA 846	SA4	Saldo (4) Geldfluss aus der Finanzierungstätigkeit (35-36)				237.200,00	237.200,00	0,00
UA 846	SA5	Saldo (5) Geldfluss aus VA-wirksamer Gebarung (SA3+SA4)				-212.944,26	-164.100,00	-48.844,26
A 84		Liegenschaften, Wohn-und Geschäftsgebäude						
A 84	SA0/SA1	(0) Nettoergeb. (21-22) / SA (1) Geldfluss op. Geb. (31-32)	2.311,61	2.000,00	311,61	3.511,61	4.000,00	-488,39
A 84	SA00	Nettoergebnis nach Zuweisung und Entnahmen von HH-Rücklagen	2.311,61	2.000,00	311,61			
A 84	SA2	Saldo (2) Geldfluss aus der Investiven Gebarung (33-34)				-447.966,07	-400.000,00	-47.966,07
A 84	SA3	Saldo (3) Nettofinanzierungssaldo (SA1+SA2)				-444.454,46	-396.000,00	-48.454,46
A 84	SA4	Saldo (4) Geldfluss aus der Finanzierungstätigkeit (35-36)				237.200,00	237.200,00	0,00
A 84	SA5	Saldo (5) Geldfluss aus VA-wirksamer Gebarung (SA3+SA4)				-207.254,46	-158.800,00	-48.454,46
A 84	SA51	Saldo Geldfluss aus operativer Gebarung für invest. Vorhaben				0,00	15.000,00	-15.000,00

Rechnungsabschluss 2021

Detailnachweis RA / 850 Betriebe der Wasserversorgung - interne Vergütungen enthalten

Fonds	Konto	Bezeichnung	ERA 2021	EVA 2021	Differenz	FRA 2021	FVA 2021	Differenz
Fonds 850000		Betriebe der Wasserversorgung						
Operative Gebarung								
850000	852000	Benützungsgebühren	108.279,67	114.000,00	-5.720,33	115.546,47	114.000,00	1.546,47
850000	852100	Bereitstellungsgebühr	16.246,00	15.000,00	1.246,00	16.234,00	15.000,00	1.234,00
2	2113/3113	Erträge / Einzahlungen aus Gebühren	124.525,67	129.000,00	-4.474,33	131.780,47	129.000,00	2.780,47
850000	808000	Veräußerung von Waren	36.208,11	20.000,00	16.208,11	36.208,11	20.000,00	16.208,11
2	2116/3116	Erträge / Einz. aus Veräußerung/GWG u. sonst. Erträge/Einz.	36.208,11	20.000,00	16.208,11	36.208,11	20.000,00	16.208,11
1	211/311	Erträge / Einzahl. aus der operativen Verwaltungstätigkeit	160.733,78	149.000,00	11.733,78	167.988,58	149.000,00	18.988,58
850000	813000	Erträge aus der Aufl. von IZ (Kapitaltrans.)	29.687,07	30.000,00	-312,93	0,00	0,00	0,00
2	2127	Nicht finanzierungswirksamer Transferertrag	29.687,07	30.000,00	-312,93	0,00	0,00	0,00
1	212/312	Erträge aus Transfers / Einzahl. aus Transfers (ohne KT's)	29.687,07	30.000,00	-312,93	0,00	0,00	0,00
SU 21/31		Summe Erträge / Einzahlungen operative Gebarung	190.420,85	179.000,00	11.420,85	167.988,58	149.000,00	18.988,58
850000	600000	Strom	15.727,40	18.000,00	-2.272,60	15.727,40	18.000,00	-2.272,60
850000	631000	Telekommunikationsdienste	424,77	500,00	-75,23	382,81	500,00	-117,19
850000	670000	Versicherungen	3.628,08	3.600,00	28,08	3.628,08	3.600,00	28,08
2	2222/3222	Verwaltungs- und Betriebsaufwand / Auszahlungen	19.780,25	22.100,00	-2.319,75	19.738,29	22.100,00	-2.361,71
850000	612000	Instandhaltung von Wasser/Kanalanlagen	10.822,68	10.000,00	822,68	10.822,68	10.000,00	822,68
850000	613000	Instandhaltung von Grundstückseinricht.	371,65	400,00	-28,35	371,65	400,00	-28,35
850000	617000	Instandhaltung von Fahrzeugen	1.809,58	1.000,00	809,58	1.809,58	1.000,00	809,58
850000	619000	Instandhaltung von Sonderanlagen	113,72	400,00	-286,28	373,72	400,00	-26,28
2	2224/3224	Instandhaltung / Auszahlungen für Instandhaltung	13.117,63	11.800,00	1.317,63	13.377,63	11.800,00	1.577,63
850000	710000	Öffentliche Abgaben ohne Geb. gem. FAG	6.400,00	6.400,00	0,00	6.400,00	6.400,00	0,00
850000	710100	Prüfungskosten	2.335,00	3.000,00	-665,00	2.335,00	3.000,00	-665,00
850000	720500	Interne Leistungsverrechnung Personal	35.000,00	35.000,00	0,00	35.000,00	35.000,00	0,00
850000	720600	Interne Leistungsverrechnung Sonstiges	7.000,00	7.000,00	0,00	7.000,00	7.000,00	0,00
2	2225/3225	Sonstiger Sachaufwand / Sonstige Auszahl. aus Sachaufwand	50.735,00	51.400,00	-665,00	50.735,00	51.400,00	-665,00

Rechnungsabschluss 2021

Detailnachweis RA / 850 Betriebe der Wasserversorgung - interne Vergütungen enthalten

Fonds	Konto	Bezeichnung	ERA 2021	EVA 2021	Differenz	FRA 2021	FVA 2021	Differenz
850000	680010	Planmäßige Abschreibung	0,00	90.000,00	-90.000,00	0,00	0,00	0,00
850000	680400	Planm. Afa Wasser/Abwasserbauten/Anlagen	72.188,01	0,00	72.188,01	0,00	0,00	0,00
850000	680600	Planm. Afa Technische Anlagen, Fahrzeuge/Maschine	2.053,00	0,00	2.053,00	0,00	0,00	0,00
850000	680700	Planm. Afa Amts, Betriebs/Geschäftsausstattung	2.203,03	0,00	2.203,03	0,00	0,00	0,00
2	2226/3226	Nicht finanz.wirks. Sachaufw. / Ausz. Inanspruchn.Haftungen	76.444,04	90.000,00	-13.555,96	0,00	0,00	0,00
1	222/322	Sachaufwand / Auszahlungen aus Sachaufwand (o.Transferaufw.)	160.076,92	175.300,00	-15.223,08	83.850,92	85.300,00	-1.449,08
850000	650000	Zinsen für Finanzschulden in Euro	1.422,98	2.400,00	-977,02	1.422,98	2.400,00	-977,02
2	2241/3241	Zinsen Fin.sch,Fin.leas,Ford.kauf,deriv.Fin.instr. m.G/Ausz.	1.422,98	2.400,00	-977,02	1.422,98	2.400,00	-977,02
1	224/324	Finanzaufwand / Auszahlungen aus Finanzaufwand	1.422,98	2.400,00	-977,02	1.422,98	2.400,00	-977,02
SU	22/32	Summe Aufwendungen / Auszahlungen operative Gebarung	161.499,90	177.700,00	-16.200,10	85.273,90	87.700,00	-2.426,10
SA	SA0/SA1	(0) Nettoergeb. (21-22) / SA (1) Geldfluss op. Geb. (31-32)	28.920,95	1.300,00	27.620,95	82.714,68	61.300,00	21.414,68
SA	SA0R	Saldo Haushaltsrücklagen	0,00	0,00	0,00			
SA	SA00	Nettoergebnis nach Zuweisung und Entnahmen von HH-Rücklagen	28.920,95	1.300,00	27.620,95			
Investive Gebarung								
850000	307000	Kap.transf. von p. Hh. und pr. Org.o.Erwerbsz.ua				40.175,15	5.000,00	35.175,15
2	3334	Kapitaltransferzahl. von Haush. und Org. o. Erwerbscharakter				40.175,15	5.000,00	35.175,15
1	333	Einzahlungen aus Kapitaltransfers				40.175,15	5.000,00	35.175,15
SU	33	Summe Einzahlungen investive Gebarung				40.175,15	5.000,00	35.175,15
850000	004000	Wasser- und Kanalisationsbauten				10.125,59	25.000,00	-14.874,41
2	3412	Ausz. für den Erwerb von Grundstücken & Grundstückseinricht.				10.125,59	25.000,00	-14.874,41
850000	042000	Amts-, Betriebs- und Geschäftsausstattung				7.736,50	10.000,00	-2.263,50
2	3415	Ausz. f.d. Erwerb von Amts-, Betriebs- u.Geschäftsausstatt.				7.736,50	10.000,00	-2.263,50
1	341	Auszahlungen aus der Investitionstätigkeit				17.862,09	35.000,00	-17.137,91
SU	34	Summe Auszahlungen investive Gebarung				17.862,09	35.000,00	-17.137,91
SA	SA2	Saldo (2) Geldfluss aus der Investiven Gebarung (33-34)				22.313,06	-30.000,00	52.313,06
SA	SA3	Saldo (3) Nettofinanzierungssaldo (SA1+SA2)				105.027,74	31.300,00	73.727,74

Rechnungsabschluss 2021

Detailnachweis RA / 850 Betriebe der Wasserversorgung - interne Vergütungen enthalten

Fonds	Konto	Bezeichnung	ERA 2021	EVA 2021	Differenz	FRA 2021	FVA 2021	Differenz
Finanzierungstätigkeit								
SU	35	Summe Einzahlungen aus der Finanzierungstätigkeit				0,00	0,00	0,00
850000	344000	Investitionsdarlehen von son. Tr.ö.Recht				0,00	15.300,00	-15.300,00
2	3611	Ausz. aus empf. Darl. von öffentl. Körpersch. u. Rechtsträg.				0,00	15.300,00	-15.300,00
850000	359000	Sonstige kurzfristige Finanzschulden				15.248,45	0,00	15.248,45
2	3613	Ausz. aus empf. Darlehen von Unternehmen u. priv. Haushalten				15.248,45	0,00	15.248,45
850000	346000	Investitionsdarlehen von Finanz.unt.				23.878,36	23.700,00	178,36
2	3614	Auszahlungen aus Finanzschulden				23.878,36	23.700,00	178,36
1	361	Auszahlungen aus der Tilgung von Finanzschulden				39.126,81	39.000,00	126,81
SU	36	Summe Auszahlungen aus der Finanzierungstätigkeit				39.126,81	39.000,00	126,81
SA SA4		Saldo (4) Geldfluss aus der Finanzierungstätigkeit (35-36)				-39.126,81	-39.000,00	-126,81
SA SA5		Saldo (5) Geldfluss aus VA-wirksamer Gebarung (SA3+SA4)				65.900,93	-7.700,00	73.600,93
Verrechnung zw. operativer Gebarung und investiven Vorhaben								
850000	910000	Verrechnung zw. operativer Gebarung und Projekten				0,00	20.000,00	-20.000,00
2	3701	Einzahlungen aus operativer Gebarung für investive Vorhaben				0,00	20.000,00	-20.000,00
1	370	Einzahlungen aus operativer Gebarung für investive Vorhaben				0,00	20.000,00	-20.000,00
850000	910000	Verrechnung zw. operativer Gebarung und Projekten				0,00	20.000,00	-20.000,00
2	3801	Auszahlungen aus operativer Gebarung für investive Vorhaben				0,00	20.000,00	-20.000,00
1	380	Auszahlungen aus operativer Gebarung für investive Vorhaben				0,00	20.000,00	-20.000,00
SA SA51		Saldo Geldfluss aus operativer Gebarung für invest. Vorhaben				0,00	0,00	0,00

Rechnungsabschluss 2021**Detailnachweis RA / 850 Betriebe der Wasserversorgung - interne Vergütungen enthalten**

Fonds	Konto	Bezeichnung	ERA 2021	EVA 2021	Differenz	FRA 2021	FVA 2021	Differenz
UA 850		Betriebe der Wasserversorgung						
UA 850	SA0/SA1	(0) Nettoergeb. (21-22) / SA (1) Geldfluss op. Geb. (31-32)	28.920,95	1.300,00	27.620,95	82.714,68	61.300,00	21.414,68
UA 850	SA00	Nettoergebnis nach Zuweisung und Entnahmen von HH-Rücklagen	28.920,95	1.300,00	27.620,95			
UA 850	SA2	Saldo (2) Geldfluss aus der Investiven Gebarung (33-34)				22.313,06	-30.000,00	52.313,06
UA 850	SA3	Saldo (3) Nettofinanzierungssaldo (SA1+SA2)				105.027,74	31.300,00	73.727,74
UA 850	SA4	Saldo (4) Geldfluss aus der Finanzierungstätigkeit (35-36)				-39.126,81	-39.000,00	-126,81
UA 850	SA5	Saldo (5) Geldfluss aus VA-wirksamer Gebarung (SA3+SA4)				65.900,93	-7.700,00	73.600,93

Rechnungsabschluss 2021

Detailnachweis RA / 851 Betriebe der Abwasserbeseitigung - interne Vergütungen enthalten

Fonds	Konto	Bezeichnung	ERA 2021	EVA 2021	Differenz	FRA 2021	FVA 2021	Differenz
Fonds 851000		Betriebe der Abwasserbeseitigung						
Operative Gebarung								
851000	850000	Interessentenbeiträge v. Eigent./Anrain.	51.072,45	60.000,00	-8.927,55	53.077,45	60.000,00	-6.922,55
2	2111/3111	Erträge / Einzahlungen aus eigenen Abgaben	51.072,45	60.000,00	-8.927,55	53.077,45	60.000,00	-6.922,55
851000	852000	Benützungsgebühren	386.556,05	380.000,00	6.556,05	388.512,78	380.000,00	8.512,78
851000	852300	Betriebsabwasserentsorgungsgebühr	870,50	1.000,00	-129,50	550,50	1.000,00	-449,50
2	2113/3113	Erträge / Einzahlungen aus Gebühren	387.426,55	381.000,00	6.426,55	389.063,28	381.000,00	8.063,28
851000	808000	Veräußerung von Waren	6.032,82	7.000,00	-967,18	6.032,82	7.000,00	-967,18
2	2116/3116	Erträge / Einz. aus Veräußerung/GWG u. sonst. Erträge/Einz.	6.032,82	7.000,00	-967,18	6.032,82	7.000,00	-967,18
1	211/311	Erträge / Einzahl. aus der operativen Verwaltungstätigkeit	444.531,82	448.000,00	-3.468,18	448.173,55	448.000,00	173,55
851000	823000	Zinsen	5,10	100,00	-94,90	5,10	100,00	-94,90
2	2131/3131	Erträge aus Zinsen / Einzahlungen aus Zinserträgen	5,10	100,00	-94,90	5,10	100,00	-94,90
1	213/313	Finanzerträge / Einzahlungen aus Finanzerträgen	5,10	100,00	-94,90	5,10	100,00	-94,90
SU	21/31	Summe Erträge / Einzahlungen operative Gebarung	444.536,92	448.100,00	-3.563,08	448.178,65	448.100,00	78,65
851000	710000	Öffentliche Abgaben ohne Geb. gem. FAG	10.201,28	10.200,00	1,28	10.201,28	10.200,00	1,28
851000	720500	Interne Leistungsverrechnung Personal	15.000,00	15.000,00	0,00	15.000,00	15.000,00	0,00
851000	720600	Interne Leistungsverrechnung Sonstiges	3.000,00	3.000,00	0,00	3.000,00	3.000,00	0,00
2	2225/3225	Sonstiger Sachaufwand / Sonstige Auszahl. aus Sachaufwand	28.201,28	28.200,00	1,28	28.201,28	28.200,00	1,28
1	222/322	Sachaufwand / Auszahlungen aus Sachaufwand (o.Transferaufw.)	28.201,28	28.200,00	1,28	28.201,28	28.200,00	1,28
851000	755000	Lfd. Transferz. an Unternehmungen	213.868,79	420.000,00	-206.131,21	213.868,79	420.000,00	-206.131,21
2	2233/3233	Transferaufwand / -zahlungen an Untern. (mit Finanzunterern.)	213.868,79	420.000,00	-206.131,21	213.868,79	420.000,00	-206.131,21
1	223/323	Transferaufwand (lfd. u.KTs) / Auszahl. Transfers (ohne KTs)	213.868,79	420.000,00	-206.131,21	213.868,79	420.000,00	-206.131,21
SU	22/32	Summe Aufwendungen / Auszahlungen operative Gebarung	242.070,07	448.200,00	-206.129,93	242.070,07	448.200,00	-206.129,93
SA	SA0/SA1	(0) Nettoergeb. (21-22) / SA (1) Geldfluss op. Geb. (31-32)	202.466,85	-100,00	202.566,85	206.108,58	-100,00	206.208,58
851000	794001	Zuweisung an zweckgebundene Haushaltsrücklagen	100.003,82	0,00	100.003,82			
2	2401	Zuweisung an Haushaltsrücklagen	100.003,82	0,00	100.003,82			

Rechnungsabschluss 2021

Detailnachweis RA / 851 Betriebe der Abwasserbeseitigung - interne Vergütungen enthalten

Fonds	Konto	Bezeichnung	ERA 2021	EVA 2021	Differenz	FRA 2021	FVA 2021	Differenz
1	240	Zuweisung an Haushaltsrücklagen	100.003,82	0,00	100.003,82			
SA	SA0R	Saldo Haushaltsrücklagen	-100.003,82	0,00	-100.003,82			
SA	SA00	Nettoergebnis nach Zuweisung und Entnahmen von HH-Rücklagen	102.463,03	-100,00	102.563,03			
Investive Gebarung								
SU	33	Summe Einzahlungen investive Gebarung				0,00	0,00	0,00
SU	34	Summe Auszahlungen investive Gebarung				0,00	0,00	0,00
SA	SA2	Saldo (2) Geldfluss aus der Investiven Gebarung (33-34)				0,00	0,00	0,00
SA	SA3	Saldo (3) Nettofinanzierungssaldo (SA1+SA2)				206.108,58	-100,00	206.208,58
Finanzierungstätigkeit								
SU	35	Summe Einzahlungen aus der Finanzierungstätigkeit				0,00	0,00	0,00
SU	36	Summe Auszahlungen aus der Finanzierungstätigkeit				0,00	0,00	0,00
SA	SA4	Saldo (4) Geldfluss aus der Finanzierungstätigkeit (35-36)				0,00	0,00	0,00
SA	SA5	Saldo (5) Geldfluss aus VA-wirksamer Gebarung (SA3+SA4)				206.108,58	-100,00	206.208,58
Verrechnung zw. operativer Gebarung und investiven Vorhaben								
SA	SA51	Saldo Geldfluss aus operativer Gebarung für invest. Vorhaben				0,00	0,00	0,00
UA 851 Betriebe der Abwasserbeseitigung								
UA 851	SA0/SA1	(0) Nettoergeb. (21-22) / SA (1) Geldfluss op. Geb. (31-32)	202.466,85	-100,00	202.566,85	206.108,58	-100,00	206.208,58
UA 851	SA00	Nettoergebnis nach Zuweisung und Entnahmen von HH-Rücklagen	102.463,03	-100,00	102.563,03			
UA 851	SA2	Saldo (2) Geldfluss aus der Investiven Gebarung (33-34)				0,00	0,00	0,00
UA 851	SA3	Saldo (3) Nettofinanzierungssaldo (SA1+SA2)				206.108,58	-100,00	206.208,58
UA 851	SA4	Saldo (4) Geldfluss aus der Finanzierungstätigkeit (35-36)				0,00	0,00	0,00
UA 851	SA5	Saldo (5) Geldfluss aus VA-wirksamer Gebarung (SA3+SA4)				206.108,58	-100,00	206.208,58

Rechnungsabschluss 2021

Detailnachweis RA / 859 Sonstige Betriebe mit marktbestimmter Tätigkeit - interne Vergütungen enthalten

Fonds	Konto	Bezeichnung	ERA 2021	EVA 2021	Differenz	FRA 2021	FVA 2021	Differenz
Fonds 859000		Breitbandinitiative						
Operative Gebarung								
SU 21/31		Summe Erträge / Einzahlungen operative Gebarung	0,00	0,00	0,00	0,00	0,00	0,00
SU 22/32		Summe Aufwendungen / Auszahlungen operative Gebarung	0,00	0,00	0,00	0,00	0,00	0,00
SA SA0/SA1		(0) Nettoergeb. (21-22) / SA (1) Geldfluss op. Geb. (31-32)	0,00	0,00	0,00	0,00	0,00	0,00
SA SA0R		Saldo Haushaltsrücklagen	0,00	0,00	0,00			
SA SA00		Nettoergebnis nach Zuweisung und Entnahmen von HH-Rücklagen	0,00	0,00	0,00			
Investive Gebarung								
859000	305000	Kapitaltransfers von Unt. (ohne Finanzunternehmen)				0,00	20.000,00	-20.000,00
2	3333	Kapitaltransferzahlungen von Unternehmen				0,00	20.000,00	-20.000,00
1	333	Einzahlungen aus Kapitaltransfers				0,00	20.000,00	-20.000,00
SU 33		Summe Einzahlungen investive Gebarung				0,00	20.000,00	-20.000,00
859000	060000	Im Bau befindliche Grundstückseinr.				20.305,56	20.000,00	305,56
2	3412	Ausz. für den Erwerb von Grundstücken & Grundstückseinricht.				20.305,56	20.000,00	305,56
1	341	Auszahlungen aus der Investitionstätigkeit				20.305,56	20.000,00	305,56
SU 34		Summe Auszahlungen investive Gebarung				20.305,56	20.000,00	305,56
SA SA2		Saldo (2) Geldfluss aus der Investiven Gebarung (33-34)				-20.305,56	0,00	-20.305,56
SA SA3		Saldo (3) Nettofinanzierungssaldo (SA1+SA2)				-20.305,56	0,00	-20.305,56
Finanzierungstätigkeit								
SU 35		Summe Einzahlungen aus der Finanzierungstätigkeit				0,00	0,00	0,00
SU 36		Summe Auszahlungen aus der Finanzierungstätigkeit				0,00	0,00	0,00
SA SA4		Saldo (4) Geldfluss aus der Finanzierungstätigkeit (35-36)				0,00	0,00	0,00
SA SA5		Saldo (5) Geldfluss aus VA-wirksamer Gebarung (SA3+SA4)				-20.305,56	0,00	-20.305,56
Verrechnung zw. operativer Gebarung und investiven Vorhaben								
859000	910000	Verrechnung zw. operativer Gebarung und Projekten				20.305,56	0,00	20.305,56

Rechnungsabschluss 2021**Detailnachweis RA / 859 Sonstige Betriebe mit marktbestimmter Tätigkeit - interne Vergütungen enthalten**

Fonds	Konto	Bezeichnung	ERA 2021	EVA 2021	Differenz	FRA 2021	FVA 2021	Differenz
2	3701	Einzahlungen aus operativer Gebarung für investive Vorhaben				20.305,56	0,00	20.305,56
1	370	Einzahlungen aus operativer Gebarung für investive Vorhaben				20.305,56	0,00	20.305,56
SA	SA51	Saldo Geldfluss aus operativer Gebarung für invest. Vorhaben				20.305,56	0,00	20.305,56
UA 859		Sonstige Betriebe mit marktbestimmter Tätigkeit						
UA 859	SA0/SA1	(0) Nettoergeb. (21-22) / SA (1) Geldfluss op. Geb. (31-32)	0,00	0,00	0,00	0,00	0,00	0,00
UA 859	SA00	Nettoergebnis nach Zuweisung und Entnahmen von HH-Rücklagen	0,00	0,00	0,00			
UA 859	SA2	Saldo (2) Geldfluss aus der Investiven Gebarung (33-34)				-20.305,56	0,00	-20.305,56
UA 859	SA3	Saldo (3) Nettofinanzierungssaldo (SA1+SA2)				-20.305,56	0,00	-20.305,56
UA 859	SA4	Saldo (4) Geldfluss aus der Finanzierungstätigkeit (35-36)				0,00	0,00	0,00
UA 859	SA5	Saldo (5) Geldfluss aus VA-wirksamer Gebarung (SA3+SA4)				-20.305,56	0,00	-20.305,56
A 85		Betriebe mit marktbestimmter Tätigkeit						
A 85	SA0/SA1	(0) Nettoergeb. (21-22) / SA (1) Geldfluss op. Geb. (31-32)	231.387,80	1.200,00	230.187,80	288.823,26	61.200,00	227.623,26
A 85	SA00	Nettoergebnis nach Zuweisung und Entnahmen von HH-Rücklagen	131.383,98	1.200,00	130.183,98			
A 85	SA2	Saldo (2) Geldfluss aus der Investiven Gebarung (33-34)				2.007,50	-30.000,00	32.007,50
A 85	SA3	Saldo (3) Nettofinanzierungssaldo (SA1+SA2)				290.830,76	31.200,00	259.630,76
A 85	SA4	Saldo (4) Geldfluss aus der Finanzierungstätigkeit (35-36)				-39.126,81	-39.000,00	-126,81
A 85	SA5	Saldo (5) Geldfluss aus VA-wirksamer Gebarung (SA3+SA4)				251.703,95	-7.800,00	259.503,95
A 85	SA51	Saldo Geldfluss aus operativer Gebarung für invest. Vorhaben				20.305,56	0,00	20.305,56

Rechnungsabschluss 2021

Detailnachweis RA / 894 Stadthallen, Kongresshäuser - interne Vergütungen enthalten

Fonds	Konto	Bezeichnung	ERA 2021	EVA 2021	Differenz	FRA 2021	FVA 2021	Differenz
Fonds 894000		Schul- und Veranstaltungszentrum						
Operative Gebarung								
894000	861000	Lfd. Transferz. von Ländern	17.719,95	20.000,00	-2.280,05	17.719,95	20.000,00	-2.280,05
2	2121/3121	Transferertrag / -zahlungen von Trägern des öffentl. Rechts	17.719,95	20.000,00	-2.280,05	17.719,95	20.000,00	-2.280,05
1	212/312	Erträge aus Transfers / Einzahl. aus Transfers (ohne KTs)	17.719,95	20.000,00	-2.280,05	17.719,95	20.000,00	-2.280,05
SU	21/31	Summe Erträge / Einzahlungen operative Gebarung	17.719,95	20.000,00	-2.280,05	17.719,95	20.000,00	-2.280,05
894000	700000	Mietzinse	31.680,00	30.000,00	1.680,00	31.680,00	30.000,00	1.680,00
2	2223/3223	Leasing- und Mietaufwand / Ausz. für Leasing- u. Mietaufwand	31.680,00	30.000,00	1.680,00	31.680,00	30.000,00	1.680,00
1	222/322	Sachaufwand / Auszahlungen aus Sachaufwand (o.Transferaufw.)	31.680,00	30.000,00	1.680,00	31.680,00	30.000,00	1.680,00
894000	755000	Lfd. Transferz. an Unternehmungen	43.223,57	38.000,00	5.223,57	43.223,57	38.000,00	5.223,57
2	2233/3233	Transferaufwand / -zahlungen an Untern. (mit Finanzuntern.)	43.223,57	38.000,00	5.223,57	43.223,57	38.000,00	5.223,57
1	223/323	Transferaufwand (lfd. u.KTs) / Auszahl. Transfers (ohne KTs)	43.223,57	38.000,00	5.223,57	43.223,57	38.000,00	5.223,57
894000	650000	Zinsen für Finanzschulden in Euro	3.371,95	6.400,00	-3.028,05	3.371,95	6.400,00	-3.028,05
2	2241/3241	Zinsen Fin.sch,Fin.leas,Ford.kauf,deriv.Fin.instr. m.G/Ausz.	3.371,95	6.400,00	-3.028,05	3.371,95	6.400,00	-3.028,05
1	224/324	Finanzaufwand / Auszahlungen aus Finanzaufwand	3.371,95	6.400,00	-3.028,05	3.371,95	6.400,00	-3.028,05
SU	22/32	Summe Aufwendungen / Auszahlungen operative Gebarung	78.275,52	74.400,00	3.875,52	78.275,52	74.400,00	3.875,52
SA	SA0/SA1	(0) Nettoergeb. (21-22) / SA (1) Geldfluss op. Geb. (31-32)	-60.555,57	-54.400,00	-6.155,57	-60.555,57	-54.400,00	-6.155,57
SA	SA0R	Saldo Haushaltsrücklagen	0,00	0,00	0,00			
SA	SA00	Nettoergebnis nach Zuweisung und Entnahmen von HH-Rücklagen	-60.555,57	-54.400,00	-6.155,57			
Investive Gebarung								
SU	33	Summe Einzahlungen investive Gebarung				0,00	0,00	0,00
SU	34	Summe Auszahlungen investive Gebarung				0,00	0,00	0,00
SA	SA2	Saldo (2) Geldfluss aus der Investiven Gebarung (33-34)				0,00	0,00	0,00
SA	SA3	Saldo (3) Nettofinanzierungssaldo (SA1+SA2)				-60.555,57	-54.400,00	-6.155,57
Finanzierungstätigkeit								

Rechnungsabschluss 2021

Detailnachweis RA / 894 Stadthallen, Kongresshäuser - interne Vergütungen enthalten

Fonds	Konto	Bezeichnung	ERA 2021	EVA 2021	Differenz	FRA 2021	FVA 2021	Differenz
SU 35		Summe Einzahlungen aus der Finanzierungstätigkeit				0,00	0,00	0,00
894000	346000	Investitionsdarlehen von Finanz.unt.				94.287,46	93.000,00	1.287,46
2	3614	Auszahlungen aus Finanzschulden				94.287,46	93.000,00	1.287,46
1 361		Auszahlungen aus der Tilgung von Finanzschulden				94.287,46	93.000,00	1.287,46
SU 36		Summe Auszahlungen aus der Finanzierungstätigkeit				94.287,46	93.000,00	1.287,46
SA SA4		Saldo (4) Geldfluss aus der Finanzierungstätigkeit (35-36)				-94.287,46	-93.000,00	-1.287,46
SA SA5		Saldo (5) Geldfluss aus VA-wirksamer Gebarung (SA3+SA4)				-154.843,03	-147.400,00	-7.443,03
Verrechnung zw. operativer Gebarung und investiven Vorhaben								
SA SA51		Saldo Geldfluss aus operativer Gebarung für invest. Vorhaben				0,00	0,00	0,00
UA 894		Stadthallen, Kongresshäuser						
UA 894	SA0/SA1	(0) Nettoergeb. (21-22) / SA (1) Geldfluss op. Geb. (31-32)	-60.555,57	-54.400,00	-6.155,57	-60.555,57	-54.400,00	-6.155,57
UA 894	SA00	Nettoergebnis nach Zuweisung und Entnahmen von HH-Rücklagen	-60.555,57	-54.400,00	-6.155,57			
UA 894	SA2	Saldo (2) Geldfluss aus der Investiven Gebarung (33-34)				0,00	0,00	0,00
UA 894	SA3	Saldo (3) Nettofinanzierungssaldo (SA1+SA2)				-60.555,57	-54.400,00	-6.155,57
UA 894	SA4	Saldo (4) Geldfluss aus der Finanzierungstätigkeit (35-36)				-94.287,46	-93.000,00	-1.287,46
UA 894	SA5	Saldo (5) Geldfluss aus VA-wirksamer Gebarung (SA3+SA4)				-154.843,03	-147.400,00	-7.443,03
A 89		Wirtschaftliche Unternehmungen (Fortsetzung)						
A 89	SA0/SA1	(0) Nettoergeb. (21-22) / SA (1) Geldfluss op. Geb. (31-32)	-60.555,57	-54.400,00	-6.155,57	-60.555,57	-54.400,00	-6.155,57
A 89	SA00	Nettoergebnis nach Zuweisung und Entnahmen von HH-Rücklagen	-60.555,57	-54.400,00	-6.155,57			
A 89	SA2	Saldo (2) Geldfluss aus der Investiven Gebarung (33-34)				0,00	0,00	0,00
A 89	SA3	Saldo (3) Nettofinanzierungssaldo (SA1+SA2)				-60.555,57	-54.400,00	-6.155,57
A 89	SA4	Saldo (4) Geldfluss aus der Finanzierungstätigkeit (35-36)				-94.287,46	-93.000,00	-1.287,46
A 89	SA5	Saldo (5) Geldfluss aus VA-wirksamer Gebarung (SA3+SA4)				-154.843,03	-147.400,00	-7.443,03
A 89	SA51	Saldo Geldfluss aus operativer Gebarung für invest. Vorhaben				0,00	0,00	0,00

Rechnungsabschluss 2021
Detailnachweis RA / 894 Stadthallen, Kongresshäuser - interne Vergütungen enthalten

Fonds	Konto	Bezeichnung	ERA 2021	EVA 2021	Differenz	FRA 2021	FVA 2021	Differenz
Gruppe 8		Dienstleistungen						
Gruppe 8	SA0/SA1	(0) Nettoergeb. (21-22) / SA (1) Geldfluss op. Geb. (31-32)	105.547,30	-144.600,00	250.147,30	191.751,30	-55.700,00	247.451,30
Gruppe 8	SA00	Nettoergebnis nach Zuweisung und Entnahmen von HH-Rücklagen	5.543,48	-144.600,00	150.143,48			
Gruppe 8	SA2	Saldo (2) Geldfluss aus der Investiven Gebarung (33-34)				-445.958,57	-432.000,00	-13.958,57
Gruppe 8	SA3	Saldo (3) Nettofinanzierungssaldo (SA1+SA2)				-254.207,27	-487.700,00	233.492,73
Gruppe 8	SA4	Saldo (4) Geldfluss aus der Finanzierungstätigkeit (35-36)				103.785,73	105.200,00	-1.414,27
Gruppe 8	SA5	Saldo (5) Geldfluss aus VA-wirksamer Gebarung (SA3+SA4)				-150.421,54	-382.500,00	232.078,46
Gruppe 8	SA51	Saldo Geldfluss aus operativer Gebarung für invest. Vorhaben				20.305,56	15.000,00	5.305,56

Rechnungsabschluss 2021

Detailnachweis RA / 900 Gesonderte Verwaltung - interne Vergütungen enthalten

Fonds	Konto	Bezeichnung	ERA 2021	EVA 2021	Differenz	FRA 2021	FVA 2021	Differenz
Fonds 900000		Gesonderte Verwaltung						
Operative Gebarung								
900000	816000	Kostenbeiträge (Kostensätze) für sonst. Leist.	200,00	200,00	0,00	200,00	200,00	0,00
2	2114/3114	Erträge / Einzahlungen aus Leistungen	200,00	200,00	0,00	200,00	200,00	0,00
900000	829000	Sonstige Einnahmen	8.254,05	7.000,00	1.254,05	8.254,05	7.000,00	1.254,05
2	2116/3116	Erträge / Einz. aus Veräußerung/GWG u. sonst. Erträge/Einz.	8.254,05	7.000,00	1.254,05	8.254,05	7.000,00	1.254,05
1	211/311	Erträge / Einzahl. aus der operativen Verwaltungstätigkeit	8.454,05	7.200,00	1.254,05	8.454,05	7.200,00	1.254,05
900000	823000	Zinsen	7,00	100,00	-93,00	7,00	100,00	-93,00
2	2131/3131	Erträge aus Zinsen / Einzahlungen aus Zinserträgen	7,00	100,00	-93,00	7,00	100,00	-93,00
1	213/313	Finanzerträge / Einzahlungen aus Finanzerträgen	7,00	100,00	-93,00	7,00	100,00	-93,00
SU	21/31	Summe Erträge / Einzahlungen operative Gebarung	8.461,05	7.300,00	1.161,05	8.461,05	7.300,00	1.161,05
900000	456000	Schreib-, Zeichen- und son. Büromittel	187,42	1.500,00	-1.312,58	9,04	1.500,00	-1.490,96
2	2221/3221	Gebrauchs- und Verbrauchsgüter, Handelswaren / Auszahlungen	187,42	1.500,00	-1.312,58	9,04	1.500,00	-1.490,96
900000	710000	Öffentliche Abgaben ohne Geb. gem. FAG	1,75	100,00	-98,25	1,75	100,00	-98,25
2	2225/3225	Sonstiger Sachaufwand / Sonstige Auszahl. aus Sachaufwand	1,75	100,00	-98,25	1,75	100,00	-98,25
1	222/322	Sachaufwand / Auszahlungen aus Sachaufwand (o.Transferaufw.)	189,17	1.600,00	-1.410,83	10,79	1.600,00	-1.589,21
SU	22/32	Summe Aufwendungen / Auszahlungen operative Gebarung	189,17	1.600,00	-1.410,83	10,79	1.600,00	-1.589,21
SA SA0/SA1		(0) Nettoergeb. (21-22) / SA (1) Geldfluss op. Geb. (31-32)	8.271,88	5.700,00	2.571,88	8.450,26	5.700,00	2.750,26
900000	895001	Entnahmen von allgemeinen Haushaltsrücklagen	0,00	70.000,00	-70.000,00			
2	2301	Entnahmen von Haushaltsrücklagen	0,00	70.000,00	-70.000,00			
1	230	Entnahmen von Haushaltsrücklagen	0,00	70.000,00	-70.000,00			
900000	795001	Zuweisung an allgemeine Haushaltsrücklagen	5,25	0,00	5,25			
2	2401	Zuweisung an Haushaltsrücklagen	5,25	0,00	5,25			
1	240	Zuweisung an Haushaltsrücklagen	5,25	0,00	5,25			
SA SA0R		Saldo Haushaltsrücklagen	-5,25	70.000,00	-70.005,25			
SA SA00		Nettoergebnis nach Zuweisung und Entnahmen von HH-Rücklagen	8.266,63	75.700,00	-67.433,37			

Rechnungsabschluss 2021

Detailnachweis RA / 900 Gesonderte Verwaltung - interne Vergütungen enthalten

Fonds	Konto	Bezeichnung	ERA 2021	EVA 2021	Differenz	FRA 2021	FVA 2021	Differenz
Investive Gebarung								
SU	33	Summe Einzahlungen investive Gebarung				0,00	0,00	0,00
SU	34	Summe Auszahlungen investive Gebarung				0,00	0,00	0,00
SA	SA2	Saldo (2) Geldfluss aus der Investiven Gebarung (33-34)				0,00	0,00	0,00
SA	SA3	Saldo (3) Nettofinanzierungssaldo (SA1+SA2)				8.450,26	5.700,00	2.750,26
Finanzierungstätigkeit								
SU	35	Summe Einzahlungen aus der Finanzierungstätigkeit				0,00	0,00	0,00
SU	36	Summe Auszahlungen aus der Finanzierungstätigkeit				0,00	0,00	0,00
SA	SA4	Saldo (4) Geldfluss aus der Finanzierungstätigkeit (35-36)				0,00	0,00	0,00
SA	SA5	Saldo (5) Geldfluss aus VA-wirksamer Gebarung (SA3+SA4)				8.450,26	5.700,00	2.750,26
Verrechnung zw. operativer Gebarung und investiven Vorhaben								
SA	SA51	Saldo Geldfluss aus operativer Gebarung für invest. Vorhaben				0,00	0,00	0,00
UA 900		Gesonderte Verwaltung						
UA 900	SA0/SA1	(0) Nettoergeb. (21-22) / SA (1) Geldfluss op. Geb. (31-32)	8.271,88	5.700,00	2.571,88	8.450,26	5.700,00	2.750,26
UA 900	SA00	Nettoergebnis nach Zuweisung und Entnahmen von HH-Rücklagen	8.266,63	75.700,00	-67.433,37			
UA 900	SA2	Saldo (2) Geldfluss aus der Investiven Gebarung (33-34)				0,00	0,00	0,00
UA 900	SA3	Saldo (3) Nettofinanzierungssaldo (SA1+SA2)				8.450,26	5.700,00	2.750,26
UA 900	SA4	Saldo (4) Geldfluss aus der Finanzierungstätigkeit (35-36)				0,00	0,00	0,00
UA 900	SA5	Saldo (5) Geldfluss aus VA-wirksamer Gebarung (SA3+SA4)				8.450,26	5.700,00	2.750,26

Rechnungsabschluss 2021
Detailnachweis RA / 900 Gesonderte Verwaltung - interne Vergütungen enthalten

Fonds	Konto	Bezeichnung	ERA 2021	EVA 2021	Differenz	FRA 2021	FVA 2021	Differenz
A 90		Gesonderte Verwaltung						
A 90	SA0/SA1	(0) Nettoergeb. (21-22) / SA (1) Geldfluss op. Geb. (31-32)	8.271,88	5.700,00	2.571,88	8.450,26	5.700,00	2.750,26
A 90	SA00	Nettoergebnis nach Zuweisung und Entnahmen von HH-Rücklagen	8.266,63	75.700,00	-67.433,37			
A 90	SA2	Saldo (2) Geldfluss aus der Investiven Gebarung (33-34)				0,00	0,00	0,00
A 90	SA3	Saldo (3) Nettofinanzierungssaldo (SA1+SA2)				8.450,26	5.700,00	2.750,26
A 90	SA4	Saldo (4) Geldfluss aus der Finanzierungstätigkeit (35-36)				0,00	0,00	0,00
A 90	SA5	Saldo (5) Geldfluss aus VA-wirksamer Gebarung (SA3+SA4)				8.450,26	5.700,00	2.750,26
A 90	SA51	Saldo Geldfluss aus operativer Gebarung für invest. Vorhaben				0,00	0,00	0,00

Rechnungsabschluss 2021

Detailnachweis RA / 910 Geldverkehr - interne Vergütungen enthalten

Fonds	Konto	Bezeichnung	ERA 2021	EVA 2021	Differenz	FRA 2021	FVA 2021	Differenz
Fonds 910000		Geldverkehr						
Operative Gebarung								
910000	828000	Rückersätze von Ausgaben	7,50	100,00	-92,50	7,50	100,00	-92,50
2	2116/3116	Erträge / Einz. aus Veräußerung/GWG u. sonst. Erträge/Einz.	7,50	100,00	-92,50	7,50	100,00	-92,50
1	211/311	Erträge / Einzahl. aus der operativen Verwaltungstätigkeit	7,50	100,00	-92,50	7,50	100,00	-92,50
910000	823000	Zinsen	0,00	100,00	-100,00	0,00	100,00	-100,00
2	2131/3131	Erträge aus Zinsen / Einzahlungen aus Zinserträgen	0,00	100,00	-100,00	0,00	100,00	-100,00
1	213/313	Finanzerträge / Einzahlungen aus Finanzerträgen	0,00	100,00	-100,00	0,00	100,00	-100,00
SU	21/31	Summe Erträge / Einzahlungen operative Gebarung	7,50	200,00	-192,50	7,50	200,00	-192,50
910000	710000	Öffentliche Abgaben ohne Geb. gem. FAG	0,00	100,00	-100,00	0,00	100,00	-100,00
2	2225/3225	Sonstiger Sachaufwand / Sonstige Auszahl. aus Sachaufwand	0,00	100,00	-100,00	0,00	100,00	-100,00
1	222/322	Sachaufwand / Auszahlungen aus Sachaufwand (o.Transferaufw.)	0,00	100,00	-100,00	0,00	100,00	-100,00
910000	650000	Zinsen für Finanzschulden in Euro	76,79	1.000,00	-923,21	76,79	1.000,00	-923,21
2	2241/3241	Zinsen Fin.sch,Fin.leas,Ford.kauf,deriv.Fin.instr. m.G/Ausz.	76,79	1.000,00	-923,21	76,79	1.000,00	-923,21
910000	659000	Geldverkehrs- und Bankspesen	2.667,81	5.000,00	-2.332,19	2.667,81	5.000,00	-2.332,19
2	2244/3244	Sonstiger Finanzaufwand / Sonstige Ausz. aus Finanzaufwend.	2.667,81	5.000,00	-2.332,19	2.667,81	5.000,00	-2.332,19
1	224/324	Finanzaufwand / Auszahlungen aus Finanzaufwand	2.744,60	6.000,00	-3.255,40	2.744,60	6.000,00	-3.255,40
SU	22/32	Summe Aufwendungen / Auszahlungen operative Gebarung	2.744,60	6.100,00	-3.355,40	2.744,60	6.100,00	-3.355,40
SA	SA0/SA1	(0) Nettoergeb. (21-22) / SA (1) Geldfluss op. Geb. (31-32)	-2.737,10	-5.900,00	3.162,90	-2.737,10	-5.900,00	3.162,90
SA	SA0R	Saldo Haushaltsrücklagen	0,00	0,00	0,00			
SA	SA00	Nettoergebnis nach Zuweisung und Entnahmen von HH-Rücklagen	-2.737,10	-5.900,00	3.162,90			
Investive Gebarung								
SU	33	Summe Einzahlungen investive Gebarung				0,00	0,00	0,00
SU	34	Summe Auszahlungen investive Gebarung				0,00	0,00	0,00
SA	SA2	Saldo (2) Geldfluss aus der Investiven Gebarung (33-34)				0,00	0,00	0,00

Rechnungsabschluss 2021

Detailnachweis RA / 910 Geldverkehr - interne Vergütungen enthalten

Fonds	Konto	Bezeichnung	ERA 2021	EVA 2021	Differenz	FRA 2021	FVA 2021	Differenz
SA	SA3	Saldo (3) Nettofinanzierungssaldo (SA1+SA2)				-2.737,10	-5.900,00	3.162,90
Finanzierungstätigkeit								
SU	35	Summe Einzahlungen aus der Finanzierungstätigkeit				0,00	0,00	0,00
SU	36	Summe Auszahlungen aus der Finanzierungstätigkeit				0,00	0,00	0,00
SA	SA4	Saldo (4) Geldfluss aus der Finanzierungstätigkeit (35-36)				0,00	0,00	0,00
SA	SA5	Saldo (5) Geldfluss aus VA-wirksamer Gebarung (SA3+SA4)				-2.737,10	-5.900,00	3.162,90
Verrechnung zw. operativer Gebarung und investiven Vorhaben								
SA	SA51	Saldo Geldfluss aus operativer Gebarung für invest. Vorhaben				0,00	0,00	0,00
UA 910 Geldverkehr								
UA 910	SA0/SA1	(0) Nettoergeb. (21-22) / SA (1) Geldfluss op. Geb. (31-32)	-2.737,10	-5.900,00	3.162,90	-2.737,10	-5.900,00	3.162,90
UA 910	SA00	Nettoergebnis nach Zuweisung und Entnahmen von HH-Rücklagen	-2.737,10	-5.900,00	3.162,90			
UA 910	SA2	Saldo (2) Geldfluss aus der Investiven Gebarung (33-34)				0,00	0,00	0,00
UA 910	SA3	Saldo (3) Nettofinanzierungssaldo (SA1+SA2)				-2.737,10	-5.900,00	3.162,90
UA 910	SA4	Saldo (4) Geldfluss aus der Finanzierungstätigkeit (35-36)				0,00	0,00	0,00
UA 910	SA5	Saldo (5) Geldfluss aus VA-wirksamer Gebarung (SA3+SA4)				-2.737,10	-5.900,00	3.162,90

Rechnungsabschluss 2021

Detailnachweis RA / 913 Wertpapiere - interne Vergütungen enthalten

Fonds	Konto	Bezeichnung	ERA 2021	EVA 2021	Differenz	FRA 2021	FVA 2021	Differenz
Fonds 913000		Wertpapiere						
Operative Gebarung								
913000	820000	Einnahmen aus Verzinsung von Wertpapieren	50,96	400,00	-349,04	50,96	400,00	-349,04
2	2131/3131	Erträge aus Zinsen / Einzahlungen aus Zinserträgen	50,96	400,00	-349,04	50,96	400,00	-349,04
1	213/313	Finanzerträge / Einzahlungen aus Finanzerträgen	50,96	400,00	-349,04	50,96	400,00	-349,04
SU	21/31	Summe Erträge / Einzahlungen operative Gebarung	50,96	400,00	-349,04	50,96	400,00	-349,04
913000	659000	Geldverkehrs- und Bankspesen	228,97	400,00	-171,03	229,34	400,00	-170,66
2	2244/3244	Sonstiger Finanzaufwand / Sonstige Ausz. aus Finanzaufwend.	228,97	400,00	-171,03	229,34	400,00	-170,66
1	224/324	Finanzaufwand / Auszahlungen aus Finanzaufwand	228,97	400,00	-171,03	229,34	400,00	-170,66
SU	22/32	Summe Aufwendungen / Auszahlungen operative Gebarung	228,97	400,00	-171,03	229,34	400,00	-170,66
SA	SA0/SA1	(0) Nettoergeb. (21-22) / SA (1) Geldfluss op. Geb. (31-32)	-178,01	0,00	-178,01	-178,38	0,00	-178,38
SA	SA0R	Saldo Haushaltsrücklagen	0,00	0,00	0,00			
SA	SA00	Nettoergebnis nach Zuweisung und Entnahmen von HH-Rücklagen	-178,01	0,00	-178,01			
Investive Gebarung								
SU	33	Summe Einzahlungen investive Gebarung				0,00	0,00	0,00
SU	34	Summe Auszahlungen investive Gebarung				0,00	0,00	0,00
SA	SA2	Saldo (2) Geldfluss aus der Investiven Gebarung (33-34)				0,00	0,00	0,00
SA	SA3	Saldo (3) Nettofinanzierungssaldo (SA1+SA2)				-178,38	0,00	-178,38
Finanzierungstätigkeit								
SU	35	Summe Einzahlungen aus der Finanzierungstätigkeit				0,00	0,00	0,00
SU	36	Summe Auszahlungen aus der Finanzierungstätigkeit				0,00	0,00	0,00
SA	SA4	Saldo (4) Geldfluss aus der Finanzierungstätigkeit (35-36)				0,00	0,00	0,00
SA	SA5	Saldo (5) Geldfluss aus VA-wirksamer Gebarung (SA3+SA4)				-178,38	0,00	-178,38
Verrechnung zw. operativer Gebarung und investiven Vorhaben								
SA	SA51	Saldo Geldfluss aus operativer Gebarung für invest. Vorhaben				0,00	0,00	0,00

Rechnungsabschluss 2021
Detailnachweis RA / 913 Wertpapiere - interne Vergütungen enthalten

Fonds	Konto	Bezeichnung	ERA 2021	EVA 2021	Differenz	FRA 2021	FVA 2021	Differenz
UA 913		Wertpapiere						
UA 913	SA0/SA1	(0) Nettoergeb. (21-22) / SA (1) Geldfluss op. Geb. (31-32)	-178,01	0,00	-178,01	-178,38	0,00	-178,38
UA 913	SA00	Nettoergebnis nach Zuweisung und Entnahmen von HH-Rücklagen	-178,01	0,00	-178,01			
UA 913	SA2	Saldo (2) Geldfluss aus der Investiven Gebarung (33-34)				0,00	0,00	0,00
UA 913	SA3	Saldo (3) Nettofinanzierungssaldo (SA1+SA2)				-178,38	0,00	-178,38
UA 913	SA4	Saldo (4) Geldfluss aus der Finanzierungstätigkeit (35-36)				0,00	0,00	0,00
UA 913	SA5	Saldo (5) Geldfluss aus VA-wirksamer Gebarung (SA3+SA4)				-178,38	0,00	-178,38
A 91		Kapitalvermögen u. Stiftungen ohne eig. Rechtspersönlichkeit						
A 91	SA0/SA1	(0) Nettoergeb. (21-22) / SA (1) Geldfluss op. Geb. (31-32)	-2.915,11	-5.900,00	2.984,89	-2.915,48	-5.900,00	2.984,52
A 91	SA00	Nettoergebnis nach Zuweisung und Entnahmen von HH-Rücklagen	-2.915,11	-5.900,00	2.984,89			
A 91	SA2	Saldo (2) Geldfluss aus der Investiven Gebarung (33-34)				0,00	0,00	0,00
A 91	SA3	Saldo (3) Nettofinanzierungssaldo (SA1+SA2)				-2.915,48	-5.900,00	2.984,52
A 91	SA4	Saldo (4) Geldfluss aus der Finanzierungstätigkeit (35-36)				0,00	0,00	0,00
A 91	SA5	Saldo (5) Geldfluss aus VA-wirksamer Gebarung (SA3+SA4)				-2.915,48	-5.900,00	2.984,52
A 91	SA51	Saldo Geldfluss aus operativer Gebarung für invest. Vorhaben				0,00	0,00	0,00

Rechnungsabschluss 2021

Detailnachweis RA / 920 Ausschließliche Gemeindeabgaben - interne Vergütungen enthalten

Fonds	Konto	Bezeichnung	ERA 2021	EVA 2021	Differenz	FRA 2021	FVA 2021	Differenz
Fonds 920000 Ausschließliche Gemeindeabgaben								
Operative Gebarung								
920000	830000	Grundsteuer v. land-u.forstw. Betrieben	17.373,81	14.000,00	3.373,81	17.992,30	14.000,00	3.992,30
920000	831000	Grundsteuer von den Grundstücken	132.541,97	110.000,00	22.541,97	122.356,14	110.000,00	12.356,14
920000	833000	Kommunalsteuer	502.937,62	470.000,00	32.937,62	492.672,14	470.000,00	22.672,14
920000	837000	Vergnügungssteuer	0,00	1.000,00	-1.000,00	0,00	1.000,00	-1.000,00
920000	838000	Abgaben für das Halten von Tieren	4.930,20	4.600,00	330,20	4.863,20	4.600,00	263,20
920000	841000	Abg. für den Gebrauch v. öff. Grund	30.479,35	30.000,00	479,35	30.479,35	30.000,00	479,35
920000	849000	Nebenansprüche	314,27	1.000,00	-685,73	637,13	1.000,00	-362,87
920000	850000	Interessentenbeiträge v. Eigent./Anrain.	64.938,00	100.000,00	-35.062,00	69.456,32	100.000,00	-30.543,68
920000	856000	Verwaltungsabgaben	7.265,70	6.000,00	1.265,70	7.192,40	6.000,00	1.192,40
920000	857000	Kommissionsgebühren	0,00	700,00	-700,00	0,00	700,00	-700,00
2	2111/3111	Erträge / Einzahlungen aus eigenen Abgaben	760.780,92	737.300,00	23.480,92	745.648,98	737.300,00	8.348,98
1	211/311	Erträge / Einzahl. aus der operativen Verwaltungstätigkeit	760.780,92	737.300,00	23.480,92	745.648,98	737.300,00	8.348,98
SU	21/31	Summe Erträge / Einzahlungen operative Gebarung	760.780,92	737.300,00	23.480,92	745.648,98	737.300,00	8.348,98
920000	752000	Lfd. Transferz. an Gemeinden/Gdeverbände	10.907,31	11.000,00	-92,69	11.108,12	11.000,00	108,12
2	2231/3231	Transferaufwand / -zahlungen an Träger des öffentl. Rechts	10.907,31	11.000,00	-92,69	11.108,12	11.000,00	108,12
1	223/323	Transferaufwand (lfd. u.KTs) / Auszahl. Transfers (ohne KTs)	10.907,31	11.000,00	-92,69	11.108,12	11.000,00	108,12
SU	22/32	Summe Aufwendungen / Auszahlungen operative Gebarung	10.907,31	11.000,00	-92,69	11.108,12	11.000,00	108,12
SA SA0/SA1		(0) Nettoergeb. (21-22) / SA (1) Geldfluss op. Geb. (31-32)	749.873,61	726.300,00	23.573,61	734.540,86	726.300,00	8.240,86
SA SA0R		Saldo Haushaltsrücklagen	0,00	0,00	0,00			
SA SA00		Nettoergebnis nach Zuweisung und Entnahmen von HH-Rücklagen	749.873,61	726.300,00	23.573,61			
Investive Gebarung								
SU 33		Summe Einzahlungen investive Gebarung				0,00	0,00	0,00
SU 34		Summe Auszahlungen investive Gebarung				0,00	0,00	0,00
SA SA2		Saldo (2) Geldfluss aus der Investiven Gebarung (33-34)				0,00	0,00	0,00

Rechnungsabschluss 2021

Detailnachweis RA / 920 Ausschließliche Gemeindeabgaben - interne Vergütungen enthalten

Fonds	Konto	Bezeichnung	ERA 2021	EVA 2021	Differenz	FRA 2021	FVA 2021	Differenz
SA	SA3	Saldo (3) Nettofinanzierungssaldo (SA1+SA2)				734.540,86	726.300,00	8.240,86
Finanzierungstätigkeit								
SU	35	Summe Einzahlungen aus der Finanzierungstätigkeit				0,00	0,00	0,00
SU	36	Summe Auszahlungen aus der Finanzierungstätigkeit				0,00	0,00	0,00
SA	SA4	Saldo (4) Geldfluss aus der Finanzierungstätigkeit (35-36)				0,00	0,00	0,00
SA	SA5	Saldo (5) Geldfluss aus VA-wirksamer Gebarung (SA3+SA4)				734.540,86	726.300,00	8.240,86
Verrechnung zw. operativer Gebarung und investiven Vorhaben								
SA	SA51	Saldo Geldfluss aus operativer Gebarung für invest. Vorhaben				0,00	0,00	0,00
UA 920 Ausschließliche Gemeindeabgaben								
UA 920	SA0/SA1	(0) Nettoergeb. (21-22) / SA (1) Geldfluss op. Geb. (31-32)	749.873,61	726.300,00	23.573,61	734.540,86	726.300,00	8.240,86
UA 920	SA00	Nettoergebnis nach Zuweisung und Entnahmen von HH-Rücklagen	749.873,61	726.300,00	23.573,61			
UA 920	SA2	Saldo (2) Geldfluss aus der Investiven Gebarung (33-34)				0,00	0,00	0,00
UA 920	SA3	Saldo (3) Nettofinanzierungssaldo (SA1+SA2)				734.540,86	726.300,00	8.240,86
UA 920	SA4	Saldo (4) Geldfluss aus der Finanzierungstätigkeit (35-36)				0,00	0,00	0,00
UA 920	SA5	Saldo (5) Geldfluss aus VA-wirksamer Gebarung (SA3+SA4)				734.540,86	726.300,00	8.240,86

Rechnungsabschluss 2021

Detailnachweis RA / 921 Zwischen Ländern und Gemeinden geteilte Abgaben - interne Vergütungen enthalten

Fonds	Konto	Bezeichnung	ERA 2021	EVA 2021	Differenz	FRA 2021	FVA 2021	Differenz
Fonds 921000		Zwischen Ländern und Gemeinden geteilte						
Operative Gebarung								
921000	834000	Fremdenverkehrsabgabe	2.414,81	8.000,00	-5.585,19	2.414,81	8.000,00	-5.585,19
2	2111/3111	Erträge / Einzahlungen aus eigenen Abgaben	2.414,81	8.000,00	-5.585,19	2.414,81	8.000,00	-5.585,19
1	211/311	Erträge / Einzahl. aus der operativen Verwaltungstätigkeit	2.414,81	8.000,00	-5.585,19	2.414,81	8.000,00	-5.585,19
921000	861000	Lfd. Transferz. von Ländern	5.959,41	0,00	5.959,41	5.959,41	0,00	5.959,41
2	2121/3121	Transferertrag / -zahlungen von Trägern des öffentl. Rechts	5.959,41	0,00	5.959,41	5.959,41	0,00	5.959,41
1	212/312	Erträge aus Transfers / Einzahl. aus Transfers (ohne KTs)	5.959,41	0,00	5.959,41	5.959,41	0,00	5.959,41
SU	21/31	Summe Erträge / Einzahlungen operative Gebarung	8.374,22	8.000,00	374,22	8.374,22	8.000,00	374,22
SU	22/32	Summe Aufwendungen / Auszahlungen operative Gebarung	0,00	0,00	0,00	0,00	0,00	0,00
SA	SA0/SA1	(0) Nettoergeb. (21-22) / SA (1) Geldfluss op. Geb. (31-32)	8.374,22	8.000,00	374,22	8.374,22	8.000,00	374,22
SA	SA0R	Saldo Haushaltsrücklagen	0,00	0,00	0,00			
SA	SA00	Nettoergebnis nach Zuweisung und Entnahmen von HH-Rücklagen	8.374,22	8.000,00	374,22			
Investive Gebarung								
SU	33	Summe Einzahlungen investive Gebarung				0,00	0,00	0,00
SU	34	Summe Auszahlungen investive Gebarung				0,00	0,00	0,00
SA	SA2	Saldo (2) Geldfluss aus der Investiven Gebarung (33-34)				0,00	0,00	0,00
SA	SA3	Saldo (3) Nettofinanzierungssaldo (SA1+SA2)				8.374,22	8.000,00	374,22
Finanzierungstätigkeit								
SU	35	Summe Einzahlungen aus der Finanzierungstätigkeit				0,00	0,00	0,00
SU	36	Summe Auszahlungen aus der Finanzierungstätigkeit				0,00	0,00	0,00
SA	SA4	Saldo (4) Geldfluss aus der Finanzierungstätigkeit (35-36)				0,00	0,00	0,00
SA	SA5	Saldo (5) Geldfluss aus VA-wirksamer Gebarung (SA3+SA4)				8.374,22	8.000,00	374,22
Verrechnung zw. operativer Gebarung und investiven Vorhaben								
SA	SA51	Saldo Geldfluss aus operativer Gebarung für invest. Vorhaben				0,00	0,00	0,00

Rechnungsabschluss 2021**Detailnachweis RA / 921 Zwischen Ländern und Gemeinden geteilte Abgaben - interne Vergütungen enthalten**

Fonds	Konto	Bezeichnung	ERA 2021	EVA 2021	Differenz	FRA 2021	FVA 2021	Differenz
UA 921		Zwischen Ländern und Gemeinden geteilte Abgaben						
UA 921	SA0/SA1	(0) Nettoergeb. (21-22) / SA (1) Geldfluss op. Geb. (31-32)	8.374,22	8.000,00	374,22	8.374,22	8.000,00	374,22
UA 921	SA00	Nettoergebnis nach Zuweisung und Entnahmen von HH-Rücklagen	8.374,22	8.000,00	374,22			
UA 921	SA2	Saldo (2) Geldfluss aus der Investiven Gebarung (33-34)				0,00	0,00	0,00
UA 921	SA3	Saldo (3) Nettofinanzierungssaldo (SA1+SA2)				8.374,22	8.000,00	374,22
UA 921	SA4	Saldo (4) Geldfluss aus der Finanzierungstätigkeit (35-36)				0,00	0,00	0,00
UA 921	SA5	Saldo (5) Geldfluss aus VA-wirksamer Gebarung (SA3+SA4)				8.374,22	8.000,00	374,22

Rechnungsabschluss 2021

Detailnachweis RA / 925 Ertragsanteile an gemeinschaftlichen Bundesabgaben - interne Vergütungen enthalten

Fonds	Konto	Bezeichnung	ERA 2021	EVA 2021	Differenz	FRA 2021	FVA 2021	Differenz
Fonds 925000		Ertragsanteile an gemeinschaftlichen Bun						
Operative Gebarung								
925000	859000	Ertragsanteile ohne Spielbankabgabe	2.045.424,58	1.708.000,00	337.424,58	2.045.424,58	1.708.000,00	337.424,58
2	2112/3112	Erträge / Einzahlungen aus Ertragsanteilen	2.045.424,58	1.708.000,00	337.424,58	2.045.424,58	1.708.000,00	337.424,58
1	211/311	Erträge / Einzahl. aus der operativen Verwaltungstätigkeit	2.045.424,58	1.708.000,00	337.424,58	2.045.424,58	1.708.000,00	337.424,58
SU	21/31	Summe Erträge / Einzahlungen operative Gebarung	2.045.424,58	1.708.000,00	337.424,58	2.045.424,58	1.708.000,00	337.424,58
SU	22/32	Summe Aufwendungen / Auszahlungen operative Gebarung	0,00	0,00	0,00	0,00	0,00	0,00
SA	SA0/SA1	(0) Nettoergeb. (21-22) / SA (1) Geldfluss op. Geb. (31-32)	2.045.424,58	1.708.000,00	337.424,58	2.045.424,58	1.708.000,00	337.424,58
SA	SA0R	Saldo Haushaltsrücklagen	0,00	0,00	0,00			
SA	SA00	Nettoergebnis nach Zuweisung und Entnahmen von HH-Rücklagen	2.045.424,58	1.708.000,00	337.424,58			
Investive Gebarung								
SU	33	Summe Einzahlungen investive Gebarung				0,00	0,00	0,00
SU	34	Summe Auszahlungen investive Gebarung				0,00	0,00	0,00
SA	SA2	Saldo (2) Geldfluss aus der Investiven Gebarung (33-34)				0,00	0,00	0,00
SA	SA3	Saldo (3) Nettofinanzierungssaldo (SA1+SA2)				2.045.424,58	1.708.000,00	337.424,58
Finanzierungstätigkeit								
SU	35	Summe Einzahlungen aus der Finanzierungstätigkeit				0,00	0,00	0,00
SU	36	Summe Auszahlungen aus der Finanzierungstätigkeit				0,00	0,00	0,00
SA	SA4	Saldo (4) Geldfluss aus der Finanzierungstätigkeit (35-36)				0,00	0,00	0,00
SA	SA5	Saldo (5) Geldfluss aus VA-wirksamer Gebarung (SA3+SA4)				2.045.424,58	1.708.000,00	337.424,58
Verrechnung zw. operativer Gebarung und investiven Vorhaben								
SA	SA51	Saldo Geldfluss aus operativer Gebarung für invest. Vorhaben				0,00	0,00	0,00

Rechnungsabschluss 2021**Detailnachweis RA / 925 Ertragsanteile an gemeinschaftlichen Bundesabgaben - interne Vergütungen enthalten**

Fonds	Konto	Bezeichnung	ERA 2021	EVA 2021	Differenz	FRA 2021	FVA 2021	Differenz
UA 925		Ertragsanteile an gemeinschaftlichen Bundesabgaben						
UA 925	SA0/SA1	(0) Nettoergeb. (21-22) / SA (1) Geldfluss op. Geb. (31-32)	2.045.424,58	1.708.000,00	337.424,58	2.045.424,58	1.708.000,00	337.424,58
UA 925	SA00	Nettoergebnis nach Zuweisung und Entnahmen von HH-Rücklagen	2.045.424,58	1.708.000,00	337.424,58			
UA 925	SA2	Saldo (2) Geldfluss aus der Investiven Gebarung (33-34)				0,00	0,00	0,00
UA 925	SA3	Saldo (3) Nettofinanzierungssaldo (SA1+SA2)				2.045.424,58	1.708.000,00	337.424,58
UA 925	SA4	Saldo (4) Geldfluss aus der Finanzierungstätigkeit (35-36)				0,00	0,00	0,00
UA 925	SA5	Saldo (5) Geldfluss aus VA-wirksamer Gebarung (SA3+SA4)				2.045.424,58	1.708.000,00	337.424,58
A 92		Öffentliche Abgaben						
A 92	SA0/SA1	(0) Nettoergeb. (21-22) / SA (1) Geldfluss op. Geb. (31-32)	2.803.672,41	2.442.300,00	361.372,41	2.788.339,66	2.442.300,00	346.039,66
A 92	SA00	Nettoergebnis nach Zuweisung und Entnahmen von HH-Rücklagen	2.803.672,41	2.442.300,00	361.372,41			
A 92	SA2	Saldo (2) Geldfluss aus der Investiven Gebarung (33-34)				0,00	0,00	0,00
A 92	SA3	Saldo (3) Nettofinanzierungssaldo (SA1+SA2)				2.788.339,66	2.442.300,00	346.039,66
A 92	SA4	Saldo (4) Geldfluss aus der Finanzierungstätigkeit (35-36)				0,00	0,00	0,00
A 92	SA5	Saldo (5) Geldfluss aus VA-wirksamer Gebarung (SA3+SA4)				2.788.339,66	2.442.300,00	346.039,66
A 92	SA51	Saldo Geldfluss aus operativer Gebarung für invest. Vorhaben				0,00	0,00	0,00

Rechnungsabschluss 2021

Detailnachweis RA / 940 Bedarfswweisungen - interne Vergütungen enthalten

Fonds	Konto	Bezeichnung	ERA 2021	EVA 2021	Differenz	FRA 2021	FVA 2021	Differenz
Fonds 940000		Bedarfswweisungen						
Operative Gebarung								
940000	861000	Lfd. Transferz. von Ländern	71.638,39	69.000,00	2.638,39	71.638,39	69.000,00	2.638,39
2	2121/3121	Transferertrag / -zahlungen von Trägern des öffentl. Rechts	71.638,39	69.000,00	2.638,39	71.638,39	69.000,00	2.638,39
1	212/312	Erträge aus Transfers / Einzahl. aus Transfers (ohne KTs)	71.638,39	69.000,00	2.638,39	71.638,39	69.000,00	2.638,39
SU	21/31	Summe Erträge / Einzahlungen operative Gebarung	71.638,39	69.000,00	2.638,39	71.638,39	69.000,00	2.638,39
SU	22/32	Summe Aufwendungen / Auszahlungen operative Gebarung	0,00	0,00	0,00	0,00	0,00	0,00
SA	SA0/SA1	(0) Nettoergeb. (21-22) / SA (1) Geldfluss op. Geb. (31-32)	71.638,39	69.000,00	2.638,39	71.638,39	69.000,00	2.638,39
SA	SA0R	Saldo Haushaltsrücklagen	0,00	0,00	0,00			
SA	SA00	Nettoergebnis nach Zuweisung und Entnahmen von HH-Rücklagen	71.638,39	69.000,00	2.638,39			
Investive Gebarung								
SU	33	Summe Einzahlungen investive Gebarung				0,00	0,00	0,00
SU	34	Summe Auszahlungen investive Gebarung				0,00	0,00	0,00
SA	SA2	Saldo (2) Geldfluss aus der Investiven Gebarung (33-34)				0,00	0,00	0,00
SA	SA3	Saldo (3) Nettofinanzierungssaldo (SA1+SA2)				71.638,39	69.000,00	2.638,39
Finanzierungstätigkeit								
SU	35	Summe Einzahlungen aus der Finanzierungstätigkeit				0,00	0,00	0,00
SU	36	Summe Auszahlungen aus der Finanzierungstätigkeit				0,00	0,00	0,00
SA	SA4	Saldo (4) Geldfluss aus der Finanzierungstätigkeit (35-36)				0,00	0,00	0,00
SA	SA5	Saldo (5) Geldfluss aus VA-wirksamer Gebarung (SA3+SA4)				71.638,39	69.000,00	2.638,39
Verrechnung zw. operativer Gebarung und investiven Vorhaben								
SA	SA51	Saldo Geldfluss aus operativer Gebarung für invest. Vorhaben				0,00	0,00	0,00

Rechnungsabschluss 2021
Detailnachweis RA / 940 Bedarfszuweisungen - interne Vergütungen enthalten

Fonds	Konto	Bezeichnung	ERA 2021	EVA 2021	Differenz	FRA 2021	FVA 2021	Differenz
UA 940		Bedarfszuweisungen						
UA 940	SA0/SA1	(0) Nettoergeb. (21-22) / SA (1) Geldfluss op. Geb. (31-32)	71.638,39	69.000,00	2.638,39	71.638,39	69.000,00	2.638,39
UA 940	SA00	Nettoergebnis nach Zuweisung und Entnahmen von HH-Rücklagen	71.638,39	69.000,00	2.638,39			
UA 940	SA2	Saldo (2) Geldfluss aus der Investiven Gebarung (33-34)				0,00	0,00	0,00
UA 940	SA3	Saldo (3) Nettofinanzierungssaldo (SA1+SA2)				71.638,39	69.000,00	2.638,39
UA 940	SA4	Saldo (4) Geldfluss aus der Finanzierungstätigkeit (35-36)				0,00	0,00	0,00
UA 940	SA5	Saldo (5) Geldfluss aus VA-wirksamer Gebarung (SA3+SA4)				71.638,39	69.000,00	2.638,39

Rechnungsabschluss 2021

Detailnachweis RA / 941 Sonstige Finanzaufweisungen nach dem FAG - interne Vergütungen enthalten

Fonds	Konto	Bezeichnung	ERA 2021	EVA 2021	Differenz	FRA 2021	FVA 2021	Differenz
Fonds 941000		Son. Finanzaufweisungen nach dem FAG						
Operative Gebarung								
941000	860000	Lfd. Transferz. von Bund	11.187,00	11.200,00	-13,00	11.187,00	11.200,00	-13,00
2	2121/3121	Transferertrag / -zahlungen von Trägern des öffentl. Rechts	11.187,00	11.200,00	-13,00	11.187,00	11.200,00	-13,00
1	212/312	Erträge aus Transfers / Einzahl. aus Transfers (ohne KTs)	11.187,00	11.200,00	-13,00	11.187,00	11.200,00	-13,00
SU	21/31	Summe Erträge / Einzahlungen operative Gebarung	11.187,00	11.200,00	-13,00	11.187,00	11.200,00	-13,00
SU	22/32	Summe Aufwendungen / Auszahlungen operative Gebarung	0,00	0,00	0,00	0,00	0,00	0,00
SA	SA0/SA1	(0) Nettoergeb. (21-22) / SA (1) Geldfluss op. Geb. (31-32)	11.187,00	11.200,00	-13,00	11.187,00	11.200,00	-13,00
SA	SA0R	Saldo Haushaltsrücklagen	0,00	0,00	0,00			
SA	SA00	Nettoergebnis nach Zuweisung und Entnahmen von HH-Rücklagen	11.187,00	11.200,00	-13,00			
Investive Gebarung								
SU	33	Summe Einzahlungen investive Gebarung				0,00	0,00	0,00
SU	34	Summe Auszahlungen investive Gebarung				0,00	0,00	0,00
SA	SA2	Saldo (2) Geldfluss aus der Investiven Gebarung (33-34)				0,00	0,00	0,00
SA	SA3	Saldo (3) Nettofinanzierungssaldo (SA1+SA2)				11.187,00	11.200,00	-13,00
Finanzierungstätigkeit								
SU	35	Summe Einzahlungen aus der Finanzierungstätigkeit				0,00	0,00	0,00
SU	36	Summe Auszahlungen aus der Finanzierungstätigkeit				0,00	0,00	0,00
SA	SA4	Saldo (4) Geldfluss aus der Finanzierungstätigkeit (35-36)				0,00	0,00	0,00
SA	SA5	Saldo (5) Geldfluss aus VA-wirksamer Gebarung (SA3+SA4)				11.187,00	11.200,00	-13,00
Verrechnung zw. operativer Gebarung und investiven Vorhaben								
SA	SA51	Saldo Geldfluss aus operativer Gebarung für invest. Vorhaben				0,00	0,00	0,00

Rechnungsabschluss 2021

Detailnachweis RA / 941 Sonstige Finanzaufwendungen nach dem FAG - interne Vergütungen enthalten

Fonds	Konto	Bezeichnung	ERA 2021	EVA 2021	Differenz	FRA 2021	FVA 2021	Differenz
UA 941		Sonstige Finanzaufwendungen nach dem FAG						
UA 941	SA0/SA1	(0) Nettoergeb. (21-22) / SA (1) Geldfluss op. Geb. (31-32)	11.187,00	11.200,00	-13,00	11.187,00	11.200,00	-13,00
UA 941	SA00	Nettoergebnis nach Zuweisung und Entnahmen von HH-Rücklagen	11.187,00	11.200,00	-13,00			
UA 941	SA2	Saldo (2) Geldfluss aus der Investiven Gebarung (33-34)				0,00	0,00	0,00
UA 941	SA3	Saldo (3) Nettofinanzierungssaldo (SA1+SA2)				11.187,00	11.200,00	-13,00
UA 941	SA4	Saldo (4) Geldfluss aus der Finanzierungstätigkeit (35-36)				0,00	0,00	0,00
UA 941	SA5	Saldo (5) Geldfluss aus VA-wirksamer Gebarung (SA3+SA4)				11.187,00	11.200,00	-13,00

Rechnungsabschluss 2021

Detailnachweis RA / 947 Sonstige Zuschüsse der Länder - interne Vergütungen enthalten

Fonds	Konto	Bezeichnung	ERA 2021	EVA 2021	Differenz	FRA 2021	FVA 2021	Differenz
Fonds 947000		Sonstige Zuschüsse der Länder						
Operative Gebarung								
947000	861000	Lfd. Transferz. von Ländern	31.036,11	0,00	31.036,11	31.036,11	0,00	31.036,11
2	2121/3121	Transferertrag / -zahlungen von Trägern des öffentl. Rechts	31.036,11	0,00	31.036,11	31.036,11	0,00	31.036,11
1	212/312	Erträge aus Transfers / Einzahl. aus Transfers (ohne KTs)	31.036,11	0,00	31.036,11	31.036,11	0,00	31.036,11
SU	21/31	Summe Erträge / Einzahlungen operative Gebarung	31.036,11	0,00	31.036,11	31.036,11	0,00	31.036,11
SU	22/32	Summe Aufwendungen / Auszahlungen operative Gebarung	0,00	0,00	0,00	0,00	0,00	0,00
SA	SA0/SA1	(0) Nettoergeb. (21-22) / SA (1) Geldfluss op. Geb. (31-32)	31.036,11	0,00	31.036,11	31.036,11	0,00	31.036,11
SA	SA0R	Saldo Haushaltsrücklagen	0,00	0,00	0,00			
SA	SA00	Nettoergebnis nach Zuweisung und Entnahmen von HH-Rücklagen	31.036,11	0,00	31.036,11			
Investive Gebarung								
SU	33	Summe Einzahlungen investive Gebarung				0,00	0,00	0,00
SU	34	Summe Auszahlungen investive Gebarung				0,00	0,00	0,00
SA	SA2	Saldo (2) Geldfluss aus der Investiven Gebarung (33-34)				0,00	0,00	0,00
SA	SA3	Saldo (3) Nettofinanzierungssaldo (SA1+SA2)				31.036,11	0,00	31.036,11
Finanzierungstätigkeit								
SU	35	Summe Einzahlungen aus der Finanzierungstätigkeit				0,00	0,00	0,00
SU	36	Summe Auszahlungen aus der Finanzierungstätigkeit				0,00	0,00	0,00
SA	SA4	Saldo (4) Geldfluss aus der Finanzierungstätigkeit (35-36)				0,00	0,00	0,00
SA	SA5	Saldo (5) Geldfluss aus VA-wirksamer Gebarung (SA3+SA4)				31.036,11	0,00	31.036,11
Verrechnung zw. operativer Gebarung und investiven Vorhaben								
SA	SA51	Saldo Geldfluss aus operativer Gebarung für invest. Vorhaben				0,00	0,00	0,00

Rechnungsabschluss 2021

Detailnachweis RA / 947 Sonstige Zuschüsse der Länder - interne Vergütungen enthalten

Fonds	Konto	Bezeichnung	ERA 2021	EVA 2021	Differenz	FRA 2021	FVA 2021	Differenz
UA 947		Sonstige Zuschüsse der Länder						
UA 947	SA0/SA1	(0) Nettoergeb. (21-22) / SA (1) Geldfluss op. Geb. (31-32)	31.036,11	0,00	31.036,11	31.036,11	0,00	31.036,11
UA 947	SA00	Nettoergebnis nach Zuweisung und Entnahmen von HH-Rücklagen	31.036,11	0,00	31.036,11			
UA 947	SA2	Saldo (2) Geldfluss aus der Investiven Gebarung (33-34)				0,00	0,00	0,00
UA 947	SA3	Saldo (3) Nettofinanzierungssaldo (SA1+SA2)				31.036,11	0,00	31.036,11
UA 947	SA4	Saldo (4) Geldfluss aus der Finanzierungstätigkeit (35-36)				0,00	0,00	0,00
UA 947	SA5	Saldo (5) Geldfluss aus VA-wirksamer Gebarung (SA3+SA4)				31.036,11	0,00	31.036,11
A 94		Finanzzuweisungen und Zuschüsse						
A 94	SA0/SA1	(0) Nettoergeb. (21-22) / SA (1) Geldfluss op. Geb. (31-32)	113.861,50	80.200,00	33.661,50	113.861,50	80.200,00	33.661,50
A 94	SA00	Nettoergebnis nach Zuweisung und Entnahmen von HH-Rücklagen	113.861,50	80.200,00	33.661,50			
A 94	SA2	Saldo (2) Geldfluss aus der Investiven Gebarung (33-34)				0,00	0,00	0,00
A 94	SA3	Saldo (3) Nettofinanzierungssaldo (SA1+SA2)				113.861,50	80.200,00	33.661,50
A 94	SA4	Saldo (4) Geldfluss aus der Finanzierungstätigkeit (35-36)				0,00	0,00	0,00
A 94	SA5	Saldo (5) Geldfluss aus VA-wirksamer Gebarung (SA3+SA4)				113.861,50	80.200,00	33.661,50
A 94	SA51	Saldo Geldfluss aus operativer Gebarung für invest. Vorhaben				0,00	0,00	0,00

Rechnungsabschluss 2021

Detailnachweis RA / 990 Überschüsse und Abgänge (soweit nicht zugeordnet) - interne Vergütungen enthalten

Fonds	Konto	Bezeichnung	ERA 2021	EVA 2021	Differenz	FRA 2021	FVA 2021	Differenz
Fonds 990000		Überschüsse und Abgänge (soweit nicht zu						
Operative Gebarung								
SU	21/31	Summe Erträge / Einzahlungen operative Gebarung	0,00	0,00	0,00	0,00	0,00	0,00
SU	22/32	Summe Aufwendungen / Auszahlungen operative Gebarung	0,00	0,00	0,00	0,00	0,00	0,00
SA	SA0/SA1	(0) Nettoergeb. (21-22) / SA (1) Geldfluss op. Geb. (31-32)	0,00	0,00	0,00	0,00	0,00	0,00
SA	SA0R	Saldo Haushaltsrücklagen	0,00	0,00	0,00			
SA	SA00	Nettoergebnis nach Zuweisung und Entnahmen von HH-Rücklagen	0,00	0,00	0,00			
Investive Gebarung								
SU	33	Summe Einzahlungen investive Gebarung				0,00	0,00	0,00
SU	34	Summe Auszahlungen investive Gebarung				0,00	0,00	0,00
SA	SA2	Saldo (2) Geldfluss aus der Investiven Gebarung (33-34)				0,00	0,00	0,00
SA	SA3	Saldo (3) Nettofinanzierungssaldo (SA1+SA2)				0,00	0,00	0,00
Finanzierungstätigkeit								
SU	35	Summe Einzahlungen aus der Finanzierungstätigkeit				0,00	0,00	0,00
SU	36	Summe Auszahlungen aus der Finanzierungstätigkeit				0,00	0,00	0,00
SA	SA4	Saldo (4) Geldfluss aus der Finanzierungstätigkeit (35-36)				0,00	0,00	0,00
SA	SA5	Saldo (5) Geldfluss aus VA-wirksamer Gebarung (SA3+SA4)				0,00	0,00	0,00
Verrechnung zw. operativer Gebarung und investiven Vorhaben								
990000	910000	Verrechnung zw. operativer Gebarung und Projekten				236.676,24	195.500,00	41.176,24
2	3801	Auszahlungen aus operativer Gebarung für investive Vorhaben				236.676,24	195.500,00	41.176,24
1	380	Auszahlungen aus operativer Gebarung für investive Vorhaben				236.676,24	195.500,00	41.176,24
SA	SA51	Saldo Geldfluss aus operativer Gebarung für invest. Vorhaben				-236.676,24	-195.500,00	-41.176,24

Rechnungsabschluss 2021**Detailnachweis RA / 990 Überschüsse und Abgänge (soweit nicht zugeordnet) - interne Vergütungen enthalten**

Fonds	Konto	Bezeichnung	ERA 2021	EVA 2021	Differenz	FRA 2021	FVA 2021	Differenz
UA 990		Überschüsse und Abgänge (soweit nicht zugeordnet)						
UA 990	SA0/SA1	(0) Nettoergeb. (21-22) / SA (1) Geldfluss op. Geb. (31-32)	0,00	0,00	0,00	0,00	0,00	0,00
UA 990	SA00	Nettoergebnis nach Zuweisung und Entnahmen von HH-Rücklagen	0,00	0,00	0,00			
UA 990	SA2	Saldo (2) Geldfluss aus der Investiven Gebarung (33-34)				0,00	0,00	0,00
UA 990	SA3	Saldo (3) Nettofinanzierungssaldo (SA1+SA2)				0,00	0,00	0,00
UA 990	SA4	Saldo (4) Geldfluss aus der Finanzierungstätigkeit (35-36)				0,00	0,00	0,00
UA 990	SA5	Saldo (5) Geldfluss aus VA-wirksamer Gebarung (SA3+SA4)				0,00	0,00	0,00
A 99		Jahresergebnis, Übergabe / Übernahme, Abwicklung d. Vorjahre						
A 99	SA0/SA1	(0) Nettoergeb. (21-22) / SA (1) Geldfluss op. Geb. (31-32)	0,00	0,00	0,00	0,00	0,00	0,00
A 99	SA00	Nettoergebnis nach Zuweisung und Entnahmen von HH-Rücklagen	0,00	0,00	0,00			
A 99	SA2	Saldo (2) Geldfluss aus der Investiven Gebarung (33-34)				0,00	0,00	0,00
A 99	SA3	Saldo (3) Nettofinanzierungssaldo (SA1+SA2)				0,00	0,00	0,00
A 99	SA4	Saldo (4) Geldfluss aus der Finanzierungstätigkeit (35-36)				0,00	0,00	0,00
A 99	SA5	Saldo (5) Geldfluss aus VA-wirksamer Gebarung (SA3+SA4)				0,00	0,00	0,00
A 99	SA51	Saldo Geldfluss aus operativer Gebarung für invest. Vorhaben				-236.676,24	-195.500,00	-41.176,24
Gruppe 9		Finanzwirtschaft						
Gruppe 9	SA0/SA1	(0) Nettoergeb. (21-22) / SA (1) Geldfluss op. Geb. (31-32)	2.922.890,68	2.522.300,00	400.590,68	2.907.735,94	2.522.300,00	385.435,94
Gruppe 9	SA00	Nettoergebnis nach Zuweisung und Entnahmen von HH-Rücklagen	2.922.885,43	2.592.300,00	330.585,43			
Gruppe 9	SA2	Saldo (2) Geldfluss aus der Investiven Gebarung (33-34)				0,00	0,00	0,00
Gruppe 9	SA3	Saldo (3) Nettofinanzierungssaldo (SA1+SA2)				2.907.735,94	2.522.300,00	385.435,94
Gruppe 9	SA4	Saldo (4) Geldfluss aus der Finanzierungstätigkeit (35-36)				0,00	0,00	0,00
Gruppe 9	SA5	Saldo (5) Geldfluss aus VA-wirksamer Gebarung (SA3+SA4)				2.907.735,94	2.522.300,00	385.435,94
Gruppe 9	SA51	Saldo Geldfluss aus operativer Gebarung für invest. Vorhaben				-236.676,24	-195.500,00	-41.176,24

Rechnungsabschluss 2021

Nachweis der Investitionstätigkeit und deren Finanzierung

Code Jahr	Vorhabensbez. Fonds Konto		Investition			Finanzierung					Ergebnis		
			Anschaffungs- Herstell.Kosten	Mittel Geldfluss oper. Gebarung	Gemeinde- Bedarfszuw.	Haushalts- rücklagen	Subventionen/ son. Kap.trans.	Darlehen	Finanzierungs- leasing	Veräuß. langfr. Vermögen/Son.	Finanzierungs- ergebnis	offene Verbindl. /Forderungen	
II. Sonstige Investitionen													
2002021	Sonstige Investitionen												
2021	010000	042000	1.538,89	0,00	0,00	0,00	0,00	0,00	0,00	0,00	0,00	1.538,89	0,00
2021	031000	070000	3.837,73	0,00	0,00	0,00	0,00	0,00	0,00	0,00	0,00	3.837,73	0,00
2021	240000	042000	1.302,48	0,00	0,00	0,00	0,00	0,00	0,00	0,00	0,00	1.302,48	0,00
2021	262000	010000	8.055,14	0,00	0,00	0,00	0,00	0,00	0,00	0,00	0,00	8.055,14	0,00
2021	640000	050000	7.791,11	0,00	0,00	0,00	0,00	0,00	0,00	0,00	0,00	7.791,11	0,00
2021	850000	042000	7.736,50	0,00	0,00	0,00	0,00	0,00	0,00	0,00	0,00	7.736,50	0,00
Summe	2002021		30.261,85	0,00	0,00	0,00	0,00	0,00	0,00	0,00	0,00	30.261,85	0,00
Saldo	SA2		30.261,85	0,00	0,00	0,00	0,00	0,00	0,00	0,00	0,00	30.261,85	0,00
	Sonstige Investitionen												
Saldo	SA1+SA2		30.261,85	0,00	0,00	0,00	0,00	0,00	0,00	0,00	0,00	30.261,85	0,00
	Investitionstätigkeit gesamt												

Rechnungsabschluss 2021

Teilbericht mehrjährige investive Einzelvorhaben

Code Jahr	Vorhabensbez. Fonds Konto		Investition			Finanzierung				Ergebnis		offene Verbindl. /Forderungen	
			Anschaffungs- Herstell.Kosten	Mittel oper. Gebarung	Gemeinde- Bedarfszuw.	Haushalts- rücklagen	Subventionen/ son. Kap.trans.	Darlehen	Finanzierungs- leasing	Veräuß. langfr. Vermögen/Son.	Finanzierungs- ergebnis		
1200012 Förderung der Brandbekämpfung (164000_FEUERWEHR)													
Summe	1200012 2020		100.000,00	80.000,00	0,00	0,00	20.000,00	0,00	0,00	0,00	0,00	0,00	
2021	164000	040000	355.117,39	0,00	0,00	0,00	0,00	0,00	0,00	0,00	0,00	355.117,39	0,00
2021	164000	301000	0,00	0,00	0,00	0,00	146.352,90	0,00	0,00	0,00	0,00	-146.352,90	0,00
2021	164000	307000	0,00	0,00	0,00	0,00	40.000,00	0,00	0,00	0,00	0,00	-40.000,00	0,00
2021	164000	346000	0,00	0,00	0,00	0,00	0,00	100.000,00	0,00	0,00	0,00	-100.000,00	0,00
2021	164000	871000	0,00	0,00	0,00	0,00	0,00	0,00	0,00	0,00	0,00	0,00	0,00
2021	164000	871100	0,00	0,00	0,00	0,00	0,00	0,00	0,00	0,00	0,00	0,00	0,00
2021	164000	910000	0,00	68.764,49	0,00	0,00	0,00	0,00	0,00	0,00	0,00	-68.764,49	0,00
Summe	1200012 2021		355.117,39	68.764,49	0,00	0,00	186.352,90	100.000,00	0,00	0,00	0,00	0,00	
Saldo	1200012 SA		455.117,39	148.764,49	0,00	0,00	206.352,90	100.000,00	0,00	0,00	0,00	0,00	
1200016 Grundkauf Sportplatz (262000_GRUNDKAUF)													
2021	262000	000000	225.027,40	0,00	0,00	0,00	0,00	0,00	0,00	0,00	0,00	225.027,40	0,00
2021	262000	346000	0,00	0,00	0,00	0,00	0,00	100.000,00	0,00	0,00	0,00	-100.000,00	0,00
2021	262000	910000	0,00	125.027,40	0,00	0,00	0,00	0,00	0,00	0,00	0,00	-125.027,40	0,00
Summe	1200016 2021		225.027,40	125.027,40	0,00	0,00	0,00	100.000,00	0,00	0,00	0,00	0,00	
Saldo	1200016 SA		225.027,40	125.027,40	0,00	0,00	0,00	100.000,00	0,00	0,00	0,00	0,00	
1200004 Gemeindestraßen (612000_8)													
Saldo	1200004 2019		0,00	0,00	0,00	0,00	0,00	0,00	0,00	0,00	0,00	-72.786,54	0,00
Summe	1200004 2020		291.263,02	0,00	255.000,00	0,00	0,00	0,00	0,00	0,00	0,00	36.263,02	0,00
2021	612000	002000	152.720,90	0,00	0,00	0,00	0,00	0,00	0,00	0,00	0,00	152.720,90	0,00
2021	612000	003000	9.960,00	0,00	0,00	0,00	0,00	0,00	0,00	0,00	0,00	9.960,00	0,00

Rechnungsabschluss 2021

Teilbericht mehrjährige investive Einzelvorhaben

Code Jahr	Vorhabensbez. Fonds Konto		Investition			Finanzierung				Ergebnis		offene Verbindl. /Forderungen
			Anschaffungs- Herstell.Kosten	Mittel Geldfluss oper. Gebarung	Gemeinde- Bedarfszuw.	Haushalts- rücklagen	Subventionen/ son. Kap.trans.	Darlehen	Finanzierungs- leasing	Veräuß. langfr. Vermögen/Son.	Finanzierungs- ergebnis	
2021	612000	060000	208.531,60	0,00	0,00	0,00	0,00	0,00	0,00	0,00	208.531,60	0,00
2021	612000	871000	0,00	0,00	350.000,00	0,00	0,00	0,00	0,00	0,00	-350.000,00	0,00
Summe	1200004	2021	371.212,50	0,00	350.000,00	0,00	0,00	0,00	0,00	0,00	21.212,50	0,00
Saldo	1200004	SA	662.475,52	0,00	605.000,00	0,00	0,00	0,00	0,00	0,00	-15.311,02	
1200003 Land- u. Forstwirt. (710000_9)												
Summe	1200003	2020	33.271,91	22.771,91	5.250,00	0,00	5.250,00	0,00	0,00	0,00	0,00	0,00
2021	710000	002000	33.078,79	0,00	0,00	0,00	0,00	0,00	0,00	0,00	33.078,79	0,00
2021	710000	301000	0,00	0,00	0,00	0,00	5.250,00	0,00	0,00	0,00	-5.250,00	0,00
2021	710000	871000	0,00	0,00	5.250,00	0,00	0,00	0,00	0,00	0,00	-5.250,00	0,00
2021	710000	910000	0,00	22.578,79	0,00	0,00	0,00	0,00	0,00	0,00	-22.578,79	0,00
Summe	1200003	2021	33.078,79	22.578,79	5.250,00	0,00	5.250,00	0,00	0,00	0,00	0,00	0,00
Saldo	1200003	SA	66.350,70	45.350,70	10.500,00	0,00	10.500,00	0,00	0,00	0,00	0,00	
1200014 Wohn- und Geschäftsgebäude Werkgarnerstraße 9 (846000_GESCHAEFTSGEBAEUD)												
Summe	1200014	2020	17.636,72	0,00	0,00	0,00	234.619,43	0,00	0,00	0,00	-216.982,71	0,00
2021	846000	061000	447.966,07	0,00	0,00	0,00	0,00	0,00	0,00	0,00	447.966,07	0,00
2021	846000	346000	0,00	0,00	0,00	0,00	0,00	250.000,00	0,00	0,00	-250.000,00	0,00
Summe	1200014	2021	447.966,07	0,00	0,00	0,00	0,00	250.000,00	0,00	0,00	197.966,07	0,00
Saldo	1200014	SA	465.602,79	0,00	0,00	0,00	234.619,43	250.000,00	0,00	0,00	-19.016,64	
1200007 Betriebe der Wasserversorgung (850000_11)												
Saldo	1200007	2019	0,00	0,00	0,00	0,00	0,00	0,00	0,00	0,00	-10.418,60	0,00
Summe	1200007	2020	76.468,02	15.848,17	0,00	0,00	50.201,25	0,00	0,00	0,00	10.418,60	0,00

Rechnungsabschluss 2021

Teilbericht mehrjährige investive Einzelvorhaben

Code Jahr	Vorhabensbez. Fonds Konto		Investition		Gemeinde- Bedarfszuw.	Finanzierung				Ergebnis		
			Anschaffungs- Herstell.Kosten	Mittel Geldfluss oper. Gebarung		Haushalts- rücklagen	Subventionen/ son. Kap.trans.	Darlehen	Finanzierungs- leasing	Veräuß. langfr. Vermögen/Son.	Finanzierungs- ergebnis	offene Verbindl. /Forderungen
2021	850000	004000	10.125,59	0,00	0,00	0,00	0,00	0,00	0,00	0,00	10.125,59	0,00
2021	850000	307000	0,00	0,00	0,00	0,00	10.125,59	0,00	0,00	0,00	-10.125,59	0,00
Summe	1200007	2021	10.125,59	0,00	0,00	0,00	10.125,59	0,00	0,00	0,00	0,00	0,00
Saldo	1200007	SA	86.593,61	15.848,17	0,00	0,00	60.326,84	0,00	0,00	0,00	0,00	0,00
1200009 Breitbandinitiative (859000_BREITBAND)												
Summe	1200009	2020	8.822,62	8.822,62	0,00	0,00	0,00	0,00	0,00	0,00	0,00	9.450,00
2021	859000	060000	20.305,56	0,00	0,00	0,00	0,00	0,00	0,00	0,00	20.305,56	0,00
2021	859000	910000	0,00	20.305,56	0,00	0,00	0,00	0,00	0,00	0,00	-20.305,56	0,00
Summe	1200009	2021	20.305,56	20.305,56	0,00	0,00	0,00	0,00	0,00	0,00	0,00	0,00
Saldo	1200009	SA	29.128,18	29.128,18	0,00	0,00	0,00	0,00	0,00	0,00	0,00	0,00
Saldo	SA+SA+...		1.990.295,59	364.118,94	615.500,00	0,00	511.799,17	450.000,00	0,00	0,00	-34.327,66	
mehrfährige investive Einzelvorhaben gesamt												

Rechnungsabschluss 2021

Anlage 5b - Rechnungsquerschnitt (Gemeinden)

RQS	Zuordnung MVAG	UK / Bezeichnung		Haushalt	
LNR	bzw. VHH-Code	Anmerkungen	Gesamthaushalt	ohne Quasi-KG	Quasi-KG (*)
Mittelaufbringung (Erträge bzw. Einzahlungen und erhaltene Kapitaltransfers)					
10	2114, 2115	Erträge aus Leistungen, Miet- und Pächtertrag	151.708,44	151.708,44	0,00
11	2116	Erträge aus Veräußerungen, sonstige Erträge ohne Gruppe (Konto) 806, 807	96.063,34	53.822,41	42.240,93
12	2117	Nicht finanzierungswirksame operative Erträge ohne Gruppe (Konto) 817, 819, 891	0,00	0,00	0,00
13	212X	Transfers, Kapitaltransfers aus Gemeinde-Bedarfszuweisungsmitteln ohne Gruppe (Konto) 813	519.573,60	519.573,60	0,00
14	213X	Finanzerträge ohne Gruppe (Konto) 818, 821, 825, 826	63,06	57,96	5,10
15	3111	Eigene Abgaben	801.141,24	748.063,79	53.077,45
16	2112, 2113	Ertragsanteile, Gebühren für die Benützung von Gemeindeeinrichtungen und -anlagen	2.557.376,80	2.045.424,58	511.952,22
17	333X	Erhaltene Kapitaltransfers (UK 30)	231.778,05	191.602,90	40.175,15
19	Summe 1 (Mittelaufbringung)		4.357.704,53	3.710.253,68	647.450,85
Mittelverwendung (Aufwendungen)					
20	2221, 2222	Gebrauchs- und Verbrauchsgüter, Handelswaren, Verwaltungs- und Betriebsaufwand, Transporte	141.523,36	121.743,11	19.780,25
21	2223-2225	Miet- und Pachtaufwand, Leasing, PPP, Instandhaltung, sonstige Gebühren	528.140,70	436.086,79	92.053,91
22	2226	Verluste aus dem Abgang von Anlagevermögen, Rückstellungen für ausstehende Rechnungen nur Gruppe (Konto) 683, 688	0,00	0,00	0,00
23	2231-2233, 2236	Transfers, Kapitaltransfers, Investitions- und Tilgungszuschüsse	1.634.325,69	1.420.456,90	213.868,79
24	2234, 2235, 2237	Sonstige Transfers (an private Haushalte, Ausland,...), Pensionen, Rückstellungen Betriebspensionen ohne Gruppe (Konto) 696, 761	51.621,32	51.621,32	0,00
25	2211, 2212, 2213	Geldbezüge, Sachbezüge, Dienstgeberbeiträge, Jubiläumzahlungen, Steuern	608.017,43	608.017,43	0,00
26	224X	Zinsaufwand, Dividenden ohne Gruppe (Konto) 652, 654, 655, 658, 682, 694, 697, 699	12.484,71	11.061,73	1.422,98
29	Summe 2 (Mittelverwendung)		2.976.113,21	2.648.987,28	327.125,93

Rechnungsabschluss 2021

Anlage 5b - Rechnungsquerschnitt (Gemeinden)

RQS	Zuordnung MVAG	UK / Bezeichnung		Gesamthaushalt	Haushalt ohne Quasi-KG	Quasi-KG (*)
LNR	bzw. VHH-Code	Anmerkungen				
Vermögensbildung (Sachanlagevermögen), inkl. Vorräte						
30	1010, 102x	Immaterielle Vermögenswerte und Sachanlagen (Zugang) ohne Gruppe 090-097, 280 Zugang lt. GHD-Schnittstelle für <vhh>		1.477.875,06	1.449.157,41	28.717,65
31	1010, 102x	Immaterielle Vermögenswerte und Sachanlagen (Abgang) ohne Gruppe 090-097, 280 Abgang lt. GHD-Schnittstelle für <vhh> (Abgang mit Minus erfassen)		-21.801,85	-21.801,85	0,00
32	1141	Vorräte (Saldo) lt. GHD-Schnittstelle für <vhh> Netto (Zugänge - Abgänge)		0,00	0,00	0,00
39	Summe 3 (Vermögensbildung)			1.456.073,21	1.427.355,56	28.717,65
49	Saldo = Summe 1 - Summe 2 - Summe 3			-74.481,89	-366.089,16	291.607,27
50	Überrechnung Quasi-KG außerhalb des Sektors Staat gemäß ESVG			n.a.	n.a.	0,00
59	Finanzierungssaldo ("vorläufiges Maastricht-Ergebnis")			n.a.	-366.089,16	n.a.
60	Erläuterungen der Gebietskörperschaft					

Legende:

(*) Abschnitte 85 und 86

Rechnungsabschluss 2021

Stellenplan für den Gesamthaushalt

Gr	Personenkreis/Fonds	Gruppe/Klasse/Stufe	Anzahl Köpfe			Vollzeitäquivalent		
			VA	RA	Diff.	VA	RA	Diff.
1	Dienstverhältnis zu Land/Gemeinde, dienstleistend in einer Dienststelle, bezahlt aus dem Budget von L/G							
2	Vertragsbedienstete							
010000	Zentralamt	3 / 1	0,00	0,15	-0,15	0,00	0,05	-0,05
010000	Zentralamt	4 / 1	0,00	1,00	-1,00	0,00	0,33	-0,33
010000	Zentralamt	5 / 1	0,00	1,00	-1,00	0,00	0,23	-0,23
010000	Zentralamt	VB 5 / 1	0,25	0,00	0,25	0,25	0,00	0,25
010000	Zentralamt	VBN 3 / 1	0,32	0,00	0,32	0,32	0,00	0,32
010000	Zentralamt	6 / 10	0,00	0,50	-0,50	0,00	0,38	-0,38
010000	Zentralamt	VB 5 / 11	1,00	0,00	1,00	1,00	0,00	1,00
010000	Zentralamt	5 / 12	0,00	2,00	-2,00	0,00	1,50	-1,50
010000	Zentralamt	VB 5 / 12	0,50	0,00	0,50	0,50	0,00	0,50
010000	Zentralamt	4 / 13	0,00	0,50	-0,50	0,00	0,25	-0,25
010000	Zentralamt	VB 4 / 13	0,50	0,00	0,50	0,50	0,00	0,50
010000	Zentralamt	4 / 14	0,00	0,50	-0,50	0,00	0,25	-0,25
010000	Zentralamt	3 / 2	0,00	0,29	-0,29	0,00	0,17	-0,17
010000	Zentralamt	7 / 21	0,00	1,00	-1,00	0,00	1,00	-1,00
010000	Zentralamt	VB 7 / 21	1,00	0,00	1,00	1,00	0,00	1,00
010000	Zentralamt	3 / 3	0,00	1,00	-1,00	0,00	0,13	-0,13
010000	Zentralamt	4 / 7	0,00	1,00	-1,00	0,00	0,50	-0,50
010000	Zentralamt	VBN 4 / 7	0,50	0,00	0,50	0,50	0,00	0,50
010000	Zentralamt	6 / 9	0,00	0,50	-0,50	0,00	0,38	-0,38
010000	Zentralamt	VBN 6 / 9	0,75	0,00	0,75	0,75	0,00	0,75
211000	Volksschulen	3 / 1	0,00	0,50	-0,50	0,00	0,09	-0,09
211000	Volksschulen	VBN 3 / 1	0,37	0,00	0,37	0,37	0,00	0,37
211000	Volksschulen	4 / 10	0,00	0,20	-0,20	0,00	0,20	-0,20
211000	Volksschulen	VB 4 / 11	1,00	0,00	1,00	1,00	0,00	1,00

Rechnungsabschluss 2021

Stellenplan für den Gesamthaushalt

Gr	Personenkreis/Fonds	Gruppe/Klasse/Stufe	Anzahl Köpfe			Vollzeitäquivalent		
			VA	RA	Diff.	VA	RA	Diff.
	211000 Volksschulen	4 / 12	0,00	1,00	-1,00	0,00	1,00	-1,00
	211000 Volksschulen	5 / 16	0,00	0,13	-0,13	0,00	0,12	-0,12
	211000 Volksschulen	VB 5 / 16	0,25	0,00	0,25	0,25	0,00	0,25
	211000 Volksschulen	5 / 17	0,00	0,13	-0,13	0,00	0,12	-0,12
	211000 Volksschulen	3 / 2	0,00	1,26	-1,26	0,00	0,56	-0,56
	211000 Volksschulen	VBN 4 / 2	0,45	0,00	0,45	0,45	0,00	0,45
	211000 Volksschulen	VB 4 / 9	0,20	0,00	0,20	0,20	0,00	0,20
	240000 Kindergärten	3 / 1	0,00	1,00	-1,00	0,00	0,80	-0,80
	240000 Kindergärten	4 / 1	0,00	1,00	-1,00	0,00	0,17	-0,17
	240000 Kindergärten	VB 4 / 1	0,12	0,00	0,12	0,12	0,00	0,12
	240000 Kindergärten	VBN 3 / 1	1,00	0,00	1,00	1,00	0,00	1,00
	240000 Kindergärten	4 / 10	0,00	1,80	-1,80	0,00	1,80	-1,80
	240000 Kindergärten	4 / 2	0,00	1,00	-1,00	0,00	0,75	-0,75
	240000 Kindergärten	VBN 4 / 2	0,30	0,00	0,30	0,30	0,00	0,30
	240000 Kindergärten	4 / 6	0,00	1,00	-1,00	0,00	0,75	-0,75
	240000 Kindergärten	VB 4 / 6	0,75	0,00	0,75	0,75	0,00	0,75
	240000 Kindergärten	VB 4 / 8	0,62	0,00	0,62	0,62	0,00	0,62
	240000 Kindergärten	4 / 9	0,00	1,00	-1,00	0,00	0,62	-0,62
	240000 Kindergärten	VB 4 / 9	1,80	0,00	1,80	1,80	0,00	1,80
	612000 Gemeindestraßen	3 / 1	0,00	0,30	-0,30	0,00	0,10	-0,10
	612000 Gemeindestraßen	VBN 3 / 1	0,27	0,00	0,27	0,27	0,00	0,27
	612000 Gemeindestraßen	VB 5 / 12	0,50	0,00	0,50	0,50	0,00	0,50
	612000 Gemeindestraßen	5 / 13	0,00	1,00	-1,00	0,00	0,50	-0,50
	612000 Gemeindestraßen	5 / 16	0,00	0,38	-0,38	0,00	0,38	-0,38
	612000 Gemeindestraßen	VB 5 / 16	0,75	0,00	0,75	0,75	0,00	0,75
	612000 Gemeindestraßen	5 / 17	0,00	0,38	-0,38	0,00	0,38	-0,38
	612000 Gemeindestraßen	3 / 2	0,00	0,50	-0,50	0,00	0,17	-0,17

Rechnungsabschluss 2021
Stellenplan für den Gesamthaushalt

Gr	Personenkreis/Fonds	Gruppe/Klasse/Stufe	Anzahl Köpfe			Vollzeitäquivalent		
			VA	RA	Diff.	VA	RA	Diff.
	Summe Personenkreis 2		13,20	22,02	-8,82	13,20	13,68	-0,48
	Summe Meldegruppe 1		13,20	22,02	-8,82	13,20	13,68	-0,48
	Gesamtsummen		13,20	22,02	-8,82	13,20	13,68	-0,48

Rechnungsabschluss 2021

Anlage 4 - Personaldaten der Gemeinde iSd ÖStP

Personalaufwendungen, Aktive, betriebsmäßige Darstellung exklusive Ausgliederungen

Meldegruppe / Personenkreis	Köpfe	VBÄ	Bezüge Unterkl. 50-55	Nebengebühren Gruppen 564-569	DG-Beiträge Unterklasse 58	weitere Aufwendungen	gesamt Kontenklasse 5
Gruppe 1 - gesamt							
Dienstverhältnis zu Land/Gemeinde, dienstleistend in einer Dienststelle, bezahlt aus dem Budget von L/G							
BeamtInnen	0,00	0,00	0,00				0,00
Vertragsbedienstete	22,02	13,68	454.778,21				454.778,21
KV-Bedienstete (Kollektivvertrag)	0,00	0,00	16.252,07				16.252,07
BeamtInnen, Vertragsbedienstete, KV-Bedienstete				5.424,80	131.562,35	0,00	136.987,15
Summe	22,02	13,68	471.030,28	5.424,80	131.562,35	0,00	608.017,43

darunter (Teilmengen der Gruppe 1)

MusikschullehrerInnen	0,00	0,00
KindergärtnerInnen und KindergartenassistentInnen	0,00	0,00
Bedienstete in nicht-ausgliederten Krankenanstalten	0,00	0,00

Gruppe 1a

Ausbildungsverhältnisse (insb. Lehrlinge)	0,00
---	------

Rechnungsabschluss 2021
Anlage 4 - Personaldaten der Gemeinde iSd ÖStP

	Anzahl	durchschnittliches Pensionsantrittsalter	durchschnittliche Pensionshöhe / Mt.
BeamtInnen-PensionistInnen zum 31.12.2021			
RuhegenussbezieherInnen	2,00		5.541,00
Hinterbliebene	0,00		0,00
Summe / Durchschnitt	2,00		5.541,00

Neue RuhegenussbezieherInnen im Bezugsjahr 2021

Alterspension	0,00	0,00	0,00
Dienstunfähigkeit	0,00	0,00	0,00
vorzeitige Pensionierungen mit Abschlag	0,00	0,00	0,00
vorzeitige Pensionierungen ohne Abschlag	0,00	0,00	0,00
Pensionierungen gesamt	0,00	0,00	0,00
Summe / Durchschnitt	0,00	0,00	0,00

Pensionsausgaben für das Bezugsjahr 2021

Summe	77.573,86
-------	-----------

Rechnungsabschluss 2021
Anlage 6a - Nachweis über Transferzahlungen

Transferzahlung von/an	Art	Summe Einzahlungen	Summe Auszahlungen
Bund, Bundesfonds, Bundeskammern			
	Kapitaltransfers	0,00	0,00
	laufende Transfers	11.187,00	0,00
Länder, Landesfonds, Landeskammern			
	Kapitaltransfers	506.852,90	0,00
	laufende Transfers	147.820,84	405.858,25
Gemeinden, Gemeindeverbände, Gemeindefonds			
	Kapitaltransfers	0,00	0,00
	laufende Transfers	0,00	954.172,87
Sozialversicherungsträger			
	Kapitaltransfers	0,00	0,00
	laufende Transfers	0,00	0,00
sonst. Träger des öffentlichen Rechts			
	Kapitaltransfers	0,00	0,00
	laufende Transfers	0,00	2.852,28
Gesamtsummen			
	Kapitaltransfers	506.852,90	0,00
	laufende Transfers	159.007,84	1.362.883,40

Rechnungsabschluss 2021**Anlage 6b - Nachweis über Haushaltsrücklagen und Zahlungsmittelreserven**

Nummer	Art / Verwendungszweck / Geldinstitut / IBAN	Fonds	Konto	Stand am	Veränderungen		Stand am	Zahlungsmittelreserven	
				31.12.2020	Zuführungen	Entnahmen	31.12.2021	31.12.2020	31.12.2021
Allgemeine Haushaltsrücklagen									
0100025316	Allgemeine Rücklage, Spargbuch 32504-363444	900000	935001	70.016,55	5,25	0,00	70.021,80	70.016,55	70.021,80
Summe Allgemeine Haushaltsrücklagen				70.016,55	5,25	0,00	70.021,80	70.016,55	70.021,80
Zweckgebundene Haushaltsrücklagen									
0100025317	Rücklage ABA, Sparkonto 32704-207286	851000	934001	50.007,54	100.003,82	0,00	150.011,36	50.007,54	150.011,36
0100030318	Eröffnungsrücklage § 7 Abs 2 Z1 NÖ GHVO	981000	934800	4.852.307,10	0,00	0,00	4.852.307,10	0,00	0,00
Summe Zweckgebundene Haushaltsrücklagen				4.902.314,64	100.003,82	0,00	5.002.318,46	50.007,54	150.011,36
Gesamtsumme				4.972.331,19	100.009,07	0,00	5.072.340,26	120.024,09	220.033,16

Rechnungsabschluss 2021

Anlage 6c - Einzelnachweis über Finanzschulden und Schuldendienst gem. § 32

Nummer	Bezeichnung	Stand am		Zugang	Tilgung	Summe		Ersätze	Stand am		Netto-
		31.12.2020				Zinsen	Schuldendienst		31.12.2021	Schuldendienst	
1. Darlehen für Investitionszwecke											
1.1 ... von Trägern des öffentlichen Rechts											
1.1.1 ... von Bund, Bundesfonds, Bundeskammern											
1.1.2 ... von Ländern, Landesfonds, Landeskammern											
1.1.3 ... von Gemeinden, Gemeindeverbänden, Gemeindefonds											
1.1.4 ... von Sozialversicherungsträgern											
1.1.5 ... von sonstigen Trägern öffentlichen Rechts											
0100010177	13 Wva Ernsth. Ba 02 Raika 42100498576,4220498576										
	Fonds / Konto 850000/359000	15.248,45	0,00	15.248,45	304,97	15.553,42	0,00	0,00	0,00	15.553,42	
	Höhe gesamt 309.586,27										
	Laufzeit / Währ. 1993-2021 EUR										
	IBAN AT183200042100498576										
Summe	1.1.5	15.248,45	0,00	15.248,45	304,97	15.553,42	0,00	0,00	0,00	15.553,42	
1.2 ... von Beteiligungen der Gebietskörperschaft (ohne Finanzunternehmen)											
1.3 ... von Unternehmen (ohne Beteiligungen und ohne Finanzunternehmen)											
1.4 ... von Finanzunternehmen											
1.4.1 ... im Inland											
0100010162	67 Ankauf FF Auto AT11 4715 0000 0031 9798										
	Fonds / Konto 164000/346000	152.804,90	0,00	9.668,10	1.241,90	10.910,00	0,00	143.136,80	10.910,00		
	Höhe gesamt 200.000,00										
	Laufzeit / Währ. 2016-2035 EUR										
	IBAN AT114715000000319798										
0100029691	73 Ankauf HLF2 AT22 2032 0321 0771 5844										
	Fonds / Konto 164000/346000	0,00	100.000,00	5.000,00	95,67	5.095,67	0,00	95.000,00	5.095,67		
	Höhe gesamt 100.000,00										
	Laufzeit / Währ. 2021-2031 EUR										
	IBAN AT222032032107715844										

Rechnungsabschluss 2021

Anlage 6c - Einzelnachweis über Finanzschulden und Schuldendienst gem. § 32

Nummer	Bezeichnung	Stand am	Zugang	Tilgung	Summe			Stand am	Netto-
		31.12.2020			Zinsen	Schuldendienst	Ersätze	31.12.2021	Schuldendienst
0100029647	72 Grundkauf Sportplatz AT84 3227 8000 2001 1870 Fonds / Konto 262000/346000 Höhe gesamt 100.000,00 Laufzeit / Währ. 2021-2041 EUR IBAN AT843227800020011870	0,00	100.000,00	2.500,00	113,67	2.613,67	0,00	97.500,00	2.613,67
0100010166	28 Dorferneuerung AT94 6000 0000 0117 5069 Fonds / Konto 363000/346000 Höhe gesamt 140.000,00 Laufzeit / Währ. 2004-2029 EUR IBAN AT946000000001175069	54.975,79	0,00	6.032,00	168,32	6.200,32	0,00	48.943,79	6.200,32
0100010172	58 Straßenbau AT32 4715 0000 2030 1032 Fonds / Konto 612000/359000 Höhe gesamt 50.000,00 Laufzeit / Währ. 2012-2021 EUR IBAN AT324715000020301032	5.000,00	0,00	5.000,00	154,20	5.154,20	0,00	0,00	5.154,20
0100011218	68 Gemeindestraßenbau AT49 2032 0321 0749 8854 Fonds / Konto 612000/346000 Höhe gesamt 200.000,00 Laufzeit / Währ. 2017-2027 EUR IBAN AT492032032107498854	131.378,23	0,00	19.760,00	1.036,88	20.796,88	881,50	111.618,23	19.915,38
0100019209	70 Gemeindestraßenbau AT86 3202 5001 2101 9005 Fonds / Konto 612000/346000 Höhe gesamt 200.000,00 Laufzeit / Währ. 2019-2029 EUR IBAN AT863202500121019005	170.000,00	0,00	20.000,00	395,17	20.395,17	1.163,25	150.000,00	19.231,92
0100010173	63 Güterwegebau AT10 4715 0000 2030 1040 Fonds / Konto 710000/359000 Höhe gesamt 20.000,00 Laufzeit / Währ. 2011-2021 EUR IBAN AT104715000020301040	2.000,00	0,00	2.000,00	137,50	2.137,50	0,00	0,00	2.137,50
0100023866	71 Ankauf Liegenschaft AT74 3202 5000 1102 5004 Fonds / Konto 846000/346000	307.200,00	0,00	12.800,00	1.444,00	14.244,00	1.422,23	294.400,00	12.821,77

Rechnungsabschluss 2021

Anlage 6c - Einzelnachweis über Finanzschulden und Schuldendienst gem. § 32

Nummer	Bezeichnung	Stand am		Zugang	Tilgung	Summe		Ersätze	Stand am		Netto-Schuldendienst
		31.12.2020				Zinsen	Schuldendienst		31.12.2021		
	Höhe gesamt	320.000,00									
	Laufzeit / Währ.	2020-2044									
	IBAN	AT743202500011025004									
0100029559	74 Tagesbetreuungsstätte AT76 6000 0005 4010 9818										
	Fonds / Konto	846000/346000	0,00	250.000,00	0,00	0,00	0,00	0,00	250.000,00	0,00	
	Höhe gesamt	250.000,00									
	Laufzeit / Währ.	2021-2041									
	IBAN	AT76600000540109818									
0100010181	64 Wasserversorgung AT15 6000 0005 4005 5238										
	Fonds / Konto	850000/346000	148.303,97	0,00	7.923,50	668,37	8.591,87	0,00	140.380,47	8.591,87	
	Höhe gesamt	200.000,00									
	Laufzeit / Währ.	2014-2038									
	IBAN	AT156000000540055238									
0100010179	54 Wva Ernsthofen AT 49 3130 3000 2912 0631										
	Fonds / Konto	850000/359000	9.775,87	0,00	4.885,95	6,92	4.892,87	0,00	4.889,92	4.892,87	
	Höhe gesamt	70.000,00									
	Laufzeit / Währ.	2008-2022									
	IBAN	AT493130300029120631									
0100010180	59 Wasserversorgung AT17 3130 3000 2914 0316										
	Fonds / Konto	850000/346000	41.997,37	0,00	4.068,91	286,87	4.355,78	0,00	37.928,46	4.355,78	
	Höhe gesamt	80.000,00									
	Laufzeit / Währ.	2011-2030									
	IBAN	AT173130300029140316									
0100019210	69 Wasserversorgung AT42 3202 5000 2101 9005										
	Fonds / Konto	850000/346000	59.500,00	0,00	7.000,00	155,85	7.155,85	0,00	52.500,00	7.155,85	
	Höhe gesamt	70.000,00									
	Laufzeit / Währ.	2019-2029									
	IBAN	AT423202500021019005									
0100010175	66 Schul- und Veranstaltungszentrum PSK00540055220										
	Fonds / Konto	894000/346000	814.389,35	0,00	94.287,46	3.371,95	97.659,41	17.719,95	720.101,89	79.939,46	
	Höhe gesamt	1.400.000,00									
	Laufzeit / Währ.	2013-2029									
	IBAN	AT166000000540055220									

Rechnungsabschluss 2021

Anlage 6c - Einzelnachweis über Finanzschulden und Schuldendienst gem. § 32

Nummer	Bezeichnung	Stand am	Zugang	Tilgung	Zinsen	Summe	Ersätze	Stand am	Netto-
		31.12.2020				Schuldendienst		31.12.2021	Schuldendienst
Summe	1.4.1	1.897.325,48	450.000,00	200.925,92	9.277,27	210.203,19	21.186,93	2.146.399,56	189.016,26
	1.4.2 ... im Ausland								
	1.5 ... von Sonstigen								
Summe	1. Darlehen für Investitionszwecke	1.912.573,93	450.000,00	216.174,37	9.582,24	225.756,61	21.186,93	2.146.399,56	204.569,68
	2. Finanzschulden für den laufenden Aufwand								
	2.1 ... von Trägern des öffentlichen Rechts								
	2.1.1 ... von Bund, Bundesfonds, Bundeskammern								
	2.1.2 ... von Ländern, Landesfonds, Landeskammern								
	2.1.3 ... von Gemeinden, Gemeindeverbänden, Gemeindefonds								
	2.1.4 ... von Sozialversicherungsträgern								
	2.1.5 ... von sonstigen Trägern öffentlichen Rechts								
	2.2 ... von Beteiligungen der Gebietskörperschaft (ohne Finanzunternehmen)								
	2.3 ... von Unternehmen (ohne Beteiligungen und ohne Finanzunternehmen)								
	2.4 ... von Finanzunternehmen								
	2.4.1 ... im Inland								
	2.4.2 ... im Ausland								
	2.5 ... von Sonstigen								
Summe	2. Finanzschulden für den laufenden Aufwand	0,00	0,00	0,00	0,00	0,00	0,00	0,00	0,00
Summe	1. & 2. Investitionszwecke & laufender Aufwand	1.912.573,93	450.000,00	216.174,37	9.582,24	225.756,61	21.186,93	2.146.399,56	204.569,68
Summe	ohne 85-89	823.358,92	450.000,00	82.760,10	4.787,31	87.547,41	3.466,98	1.190.598,82	84.080,43
	3. Finanzschulden gem. § 32 (2)								
	3.1 ... von Trägern des öffentlichen Rechts								

Rechnungsabschluss 2021**Anlage 6c - Einzelnachweis über Finanzschulden und Schuldendienst gem. § 32**

Nummer	Bezeichnung	Stand am	Zugang	Tilgung	Summe		Ersätze	Stand am	Netto-
		31.12.2020			Zinsen	Schuldendienst		31.12.2021	Schuldendienst
3.2	... von Finanzunternehmen								
3.2.1	... im Inland								
3.2.2	... im Ausland								
Summe	3. Finanzschulden gem. § 32 (2)	0,00						0,00	

Rechnungsabschluss 2021
Anlage 6f - Nachweis über haushaltsinterne Vergütungen

Grp.	Bezeichnung	Erträge	Aufwendungen
0	Vertretungskörper und allgemeine Verwaltung	47.000,00	0,00
1	Öffentliche Ordnung und Sicherheit	0,00	0,00
2	Unterricht, Erziehung, Sport und Wissenschaft	0,00	0,00
3	Kunst, Kultur und Kultus	0,00	0,00
4	Soziale Wohlfahrt und Wohnbauförderung	0,00	0,00
5	Gesundheit	0,00	0,00
6	Straßen-und Wasserbau, Verkehr	13.000,00	0,00
7	Wirtschaftsförderung	0,00	0,00
8	Dienstleistungen	0,00	60.000,00
9	Finanzwirtschaft	0,00	0,00
Summe		60.000,00	60.000,00

Rechnungsabschluss 2021
Anlage 6i - Leasingspiegel - Finanzierungsleasing

Nummer	Projektbezeichnung	Fonds	Anschaffungs- kosten	Buchwert 31.12.2020	Buchwert 31.12.2021	Summe ausstehender Mindestleasingzahlungen	Restlauf- zeit in Jahren
---------------	---------------------------	--------------	---------------------------------	--------------------------------	--------------------------------	---	---

Keine Einträge vorhanden.

Rechnungsabschluss 2021
Anlage 6i - Leasingspiegel - Operating Leasing

Nummer	Projektbezeichnung	Fonds	Grundmietzeit		Gesamtkosten	Einmalkaution	Leasingentgelt	Laufende Kautions	Restlauf-	Kumulierte
			in Jahren				(o.lfd.Kautions)		zeit in	
						pro Jahr		Jahren	zahlungen	

Keine Einträge vorhanden.

Rechnungsabschluss 2021

Anlage 6j - Nachweis über Unmittelbare Beteiligungen der Gebietskörperschaft

Position	Attribut / Kennzahl	Angaben zur unmittelbaren Beteiligung
1	Name der Einheit	ABA Ernsthofen Errichtungs- u. Betriebsges.mBH
2	Firmenbuchnummer	165425y
3	Beteiligungsart	verbunden
4	Stamm- / Grundkapital	18.531,54 €
5	Anteil der Gebietskörperschaft in %	51,000%
6	Buchwert der Beteiligung	852.343,47 €
7	Geschäftsjahr	01.01.2020 - 31.12.2020
8	Eigenkapital / geschätztes Nettovermögen 2019	3.326.038,29 €
9	Eigenkapital / geschätztes Nettovermögen 2020	1.671.261,71 €
10	Bilanzsumme	8.020.343,25 €
11	Finanzverbindlichkeiten	2.024.758,80 €
12	Jahresüberschuss / Jahresfehlbetrag	-1.132,58 €
13	Gewinnausschüttung an die Gebietskörperschaft	0,00 €
14	Klassifikation gem. ESVG	1313
15	Konzernabschluss	ja
1	Name der Einheit	Gemeinde Ernsthofen Orts- und Infrastrukturentwicklungs KG
2	Firmenbuchnummer	275702w
3	Beteiligungsart	verbunden
4	Stamm- / Grundkapital	130.853,00 €
5	Anteil der Gebietskörperschaft in %	100,000%
6	Buchwert der Beteiligung	658.082,43 €
7	Geschäftsjahr	01.01.2020 - 31.12.2020
8	Eigenkapital / geschätztes Nettovermögen 2019	621.482,66 €
9	Eigenkapital / geschätztes Nettovermögen 2020	658.082,43 €
10	Bilanzsumme	2.601.232,96 €
11	Finanzverbindlichkeiten	999.929,00 €
12	Jahresüberschuss / Jahresfehlbetrag	-56.073,74 €
13	Gewinnausschüttung an die Gebietskörperschaft	0,00 €
14	Klassifikation gem. ESVG	1313
15	Konzernabschluss	ja

Rechnungsabschluss 2021**Anlage 6k - Nachweis über Beteiligungen mit mittelbarer Kontrolle der Gebietskörperschaft aufgrund einer durchgerechn. Beteiligungshöhe von mehr als 50%**

Position	Attribut / Kennzahl	Angaben zur mittelbaren Beteiligung
-----------------	----------------------------	--

Keine Einträge vorhanden.

Rechnungsabschluss 2021
Anlage 6n - Einzelnachweis über aktive Finanzinstrumente

i n E u r o

F r e m d w ä h r u n g

Nummer	Wertpapierbezeichnung	Stand bei	Buchwert			Buchwert	Buchwert bei	Buchwert	Stand
		Anschaffung	31.12.2020	Zugang	Abgang	31.12.2021	Anschaffung	31.12.2020	31.12.2021
		in Euro	in Euro	in Euro	in Euro	in Euro	in Fremdwähr.	in Fremdwähr.	in Fremdwähr.

bis zur Endfälligkeit gehaltene Finanzinstrumente

zur Veräußerung verfügbare Finanzinstrumente

100001	ESPA Bond Combirent u. Select Bond (ABA) Währung EUR	0,00	58.498,72	0,00	709,31	57.789,41			
--------	---	------	-----------	------	--------	-----------	--	--	--

Summe zur Veräußerung verfügbare Finanzinstrumente		0,00	58.498,72	0,00	709,31	57.789,41			
---	--	-------------	------------------	-------------	---------------	------------------	--	--	--

Partizipationskapital

Hybridkapital

Gesamtsumme		0,00	58.498,72	0,00	709,31	57.789,41			
--------------------	--	-------------	------------------	-------------	---------------	------------------	--	--	--

Rechnungsabschluss 2021
Anlage 6q - Rückstellungsspiegel

Konto	Kontenbezeichnung	Stand	Dotierung (+)	Verbrauch (-)	Auflösung (-)	Stand
		31.12.2020				31.12.2021
Langfristige Rückstellungen						
383000	Rückstellungen für Abfertigungen	105.819,28	9.931,35	0,00	0,01	115.750,62
384000	Rückstellungen für Jubiläumszuwendungen	31.098,96	7.435,32	0,00	2.397,29	36.136,99
Summe langfristige Rückstellungen		136.918,24	17.366,67	0,00	2.397,30	151.887,61
Gesamtsumme		136.918,24	17.366,67	0,00	2.397,30	151.887,61

Rechnungsabschluss 2021

Anlage 6r - Haftungsnachweis

Nummer	Bezeichnung	Laufzeit	Haftungs- rahmen	Stand am 31.12.2020	Zugänge	Abgänge	Stand am 31.12.2021	davon Umklassifizier.
Teil A - Haftungspositionen relevant iSd Art. 15a Vereinbarung HOG								
Untergruppe 1 - Haftungen für Kredite und Finanzinstitute								
Untergruppe 2 - Grundbücherlich besicherte Haftungen von Wohnbau-Darlehen								
Untergruppe 3 - Sonstige Wirtschaftshaftungen								
0100030215	Haftung Darlehen ABA Ernsthofen PSK 1106650 (BA01) Haftungsnehmer BAWAG P.S.K. Bank für Arbeit und Wirtschaft und Österreichische IBAN AT426000000001106650	1999-2024	1.562.465,93	233.636,15	0,00	66.554,48	167.081,67	0,00
0100030216	Haftung Darlehen ABA Ernsthofen PSK 1118239 (BA02) Haftungsnehmer BAWAG P.S.K. Bank für Arbeit und Wirtschaft und Österreichische IBAN AT616000000001118239	1999-2024	2.267.392,43	383.414,47	0,00	95.511,31	287.903,16	0,00
0100030217	Haftung Darlehen ABA Ernsthofen PSK 1118521 (BA03) Haftungsnehmer BAWAG P.S.K. Bank für Arbeit und Wirtschaft und Österreichische IBAN AT136000000001118521	1999-2025	2.906.913,37	608.970,74	0,00	134.763,16	474.207,58	0,00
0100030218	Haftung Darlehen ABA Ernsthofen PSK 1100553 (BA04) Haftungsnehmer BAWAG P.S.K. Bank für Arbeit und Wirtschaft und Österreichische IBAN AT526000000001100553	2000-2026	1.475.258,53	416.343,79	0,00	68.978,01	347.365,78	0,00
0100030219	Haftung Darlehen ABA Ernsthofen PSK 1100735 (BA05) Haftungsnehmer BAWAG P.S.K. Bank für Arbeit und Wirtschaft und Österreichische IBAN AT856000000001100735	2000-2026	1.417.120,27	382.393,65	0,00	63.353,29	319.040,36	0,00
Zwischensumme Untergruppe 3			9.629.150,53	2.024.758,80	0,00	429.160,25	1.595.598,55	0,00
Summe A			9.629.150,53	2.024.758,80	0,00	429.160,25	1.595.598,55	0,00
Teil A - Haftung der staatlichen, außerbudgetären Einheiten gem. ESVG iSd Art. 15a Vereinbarung HOG								
Untergruppe 1 - Haftungen für Kredite und Finanzinstitute								
Untergruppe 2 - Grundbücherlich besicherte Haftungen von Wohnbau-Darlehen								
Untergruppe 3 - Sonstige Wirtschaftshaftungen								
Summe B			0,00	0,00	0,00	0,00	0,00	0,00

Rechnungsabschluss 2021

Anlage 6r - Haftungsnachweis

Nummer	Bezeichnung	Laufzeit	Haftungs- rahmen	Stand am 31.12.2020	Zugänge	Abgänge	Stand am 31.12.2021	davon Umklassifizier.
Gesamtsumme Teil A (= Summe A + Summe B)			9.629.150,53	2.024.758,80	0,00	429.160,25	1.595.598,55	0,00
Haftungsobergrenze							0,00	dav. Passivüberschr.
Ausnützung in % der Haftungsobergrenze							0,00 %	0,00 %
Erläuterungen zu Passivüberschreitungen:								
Teil B - Haftungspositionen nicht relevant iSd Art. 15a Vereinbarung HOG Haftungen der Gebietskörperschaft, welche bereits im Öffentlichen Schuldenstand enthalten sind bzw. für innerstaatliche Haftungen eingegangen worden sind								
0100030214	Haftung Darlehen Gde Ernsthofen KG Raiba 21011077 Haftungsnehmer Raiffeisenbank Region Amstetten eGen IBAN AT193202500021011077	2015-2034	250.000,00	185.539,65	0,00	12.066,39	173.473,26	0,00
Gesamtsumme Teil B			250.000,00	185.539,65	0,00	12.066,39	173.473,26	0,00

Rechnungsabschluss 2021

Anlage 6s - Anzahl der Ruhe- und Versorgungsgenussempfänger und pensionsbezogene Aufwendungen

Jahr	Aufwendungen für Pensionsleistungen der Gebietskörperschaft	Anzahl Ruhegenussempfänger gesamt	davon Landeslehrer	Anzahl Versorgungsgenussempfänger gesamt	davon Landeslehrer	Aufwendungen für Pensionsleistungen Zusammenf. §1 Abs.2	Anzahl Ruhe- und Versorgungsgenussempf. Zusammenf. §1 Abs.2
2022	82.000,00	2,00	0,00	0,00	0,00	0,00	0,00
2023	82.000,00	2,00	0,00	0,00	0,00	0,00	0,00
2024	82.000,00	2,00	0,00	0,00	0,00	0,00	0,00
2025	82.000,00	2,00	0,00	0,00	0,00	0,00	0,00
2026	82.000,00	2,00	0,00	0,00	0,00	0,00	0,00
2027	82.000,00	2,00	0,00	0,00	0,00	0,00	0,00
2028	82.000,00	2,00	0,00	0,00	0,00	0,00	0,00
2029	82.000,00	2,00	0,00	0,00	0,00	0,00	0,00
2030	82.000,00	2,00	0,00	0,00	0,00	0,00	0,00
2031	82.000,00	2,00	0,00	0,00	0,00	0,00	0,00
2032	82.000,00	2,00	0,00	0,00	0,00	0,00	0,00
2033	82.000,00	2,00	0,00	0,00	0,00	0,00	0,00
2034	82.000,00	2,00	0,00	0,00	0,00	0,00	0,00
2035	82.000,00	2,00	0,00	0,00	0,00	0,00	0,00
2036	82.000,00	2,00	0,00	0,00	0,00	0,00	0,00
2037	82.000,00	2,00	0,00	0,00	0,00	0,00	0,00
2038	82.000,00	2,00	0,00	0,00	0,00	0,00	0,00
2039	82.000,00	2,00	0,00	0,00	0,00	0,00	0,00
2040	82.000,00	2,00	0,00	0,00	0,00	0,00	0,00
2041	82.000,00	2,00	0,00	0,00	0,00	0,00	0,00
2042	82.000,00	2,00	0,00	0,00	0,00	0,00	0,00
2043	82.000,00	2,00	0,00	0,00	0,00	0,00	0,00

Rechnungsabschluss 2021

Anlage 6s - Anzahl der Ruhe- und Versorgungsgenussempfänger und pensionsbezogene Aufwendungen

Jahr	Aufwendungen für Pensionsleistungen der Gebietskörperschaft	Anzahl Ruhegenussempfänger gesamt	davon Landeslehrer	Anzahl Versorgungsgenussempfänger gesamt	davon Landeslehrer	Aufwendungen für Pensionsleistungen Zusammenf. §1 Abs.2	Anzahl Ruhe- und Versorgungsgenussempf. Zusammenf. §1 Abs.2
2044	82.000,00	2,00	0,00	0,00	0,00	0,00	0,00
2045	82.000,00	2,00	0,00	0,00	0,00	0,00	0,00
2046	82.000,00	2,00	0,00	0,00	0,00	0,00	0,00
2047	82.000,00	2,00	0,00	0,00	0,00	0,00	0,00
2048	82.000,00	2,00	0,00	0,00	0,00	0,00	0,00
2049	82.000,00	2,00	0,00	0,00	0,00	0,00	0,00
2050	82.000,00	2,00	0,00	0,00	0,00	0,00	0,00
2051	82.000,00	2,00	0,00	0,00	0,00	0,00	0,00
Summe	2.460.000,00					0,00	

Rechnungsabschluss 2021

Anlage 6t - Einzelnachweis über die nicht voranschlagswirksame Gebarung gem. § 12

Konto	Kontenbezeichnung	Stand 31.12.2020	Umsatz Soll	Umsatz Haben	Stand 31.12.2021
Veränderung der nicht voranschlagswirksamen Forderungen					
270000	Finanzamt - Vorsteuerbeträge	0,00	60.191,55	60.191,55	0,00
279000	Sonstige Vorschüsse	9.423,71	10.823,71	18.847,42	1.400,00
Summe Forderungen		9.423,71	71.015,26	79.038,97	1.400,00
Veränderung der nicht voranschlagswirksamen Verbindlichkeiten					
360000	Umsatzsteuer	0,00	77.586,57	77.586,57	0,00
361000	Bundesgebühren	1.522,40	4.905,20	4.413,00	1.030,20
362000	Lohnsteuer	0,00	86.381,58	86.381,58	0,00
362100	BVA Beamte und Mandatäre	0,00	127.824,64	127.824,64	0,00
362110	BVA Vertragsbedienstete	0,00	194.020,28	194.020,28	0,00
362120	GKK Vertragsbedienstete	0,00	154.565,56	154.565,56	0,00
362400	Freiwillige Pensionskassen	0,00	8.561,60	8.561,60	0,00
362500	Dienstgeberbeitrag	0,00	36.272,78	36.272,78	0,00
362700	Personalvertretungsumlage	0,00	2.278,78	2.278,78	0,00
362800	Zukunftsvorsorge	0,00	3.300,00	3.300,00	0,00
363100	Hafrücklässe	1.537,47	0,00	0,00	1.537,47
363900	Überzahlungen von Dritten	401,24	2.939,47	2.925,34	387,11
363997	nicht zuordenbare Zahlung	0,00	5.614.077,10	5.614.077,10	0,00
363998	Auszahlungskonto Lohn	0,00	2.449.740,28	2.449.740,28	0,00
368400	Sonstige Erläge	0,00	631,36	631,36	0,00
369000	Jagdpachtentgelt	0,00	7.000,00	11.116,72	4.116,72
369030	Westwinkel	0,00	78.300,00	78.300,00	0,00
369100	Sachverständiger - Gebühren	0,00	200,00	200,00	0,00
369400	Sonstige Erläge	0,00	3.856,80	3.856,80	0,00
371000	Umsatzsteuer Verrechnungsk. - Zahllast	0,00	232.292,24	232.292,24	0,00
Summe Verbindlichkeiten		3.461,11	9.084.734,24	9.088.344,63	7.071,50

Rechnungsabschluss 2021

Inhaltsverzeichnis

Ergebnisrechnung RA Gesamthaushalt - bereinigt um interne Vergütungen	1
Finanzierungsrechnung RA Gesamthaushalt - bereinigt um interne Vergütungen	2
Ergebnisrechnung RA Gesamthaushalt - interne Vergütungen enthalten	5
Finanzierungsrechnung RA Gesamthaushalt - interne Vergütungen enthalten	6
Nettovermögenveränderungsrechnung	9
Bereichsbudget - interne Vergütungen enthalten	10
Detailnachweis - interne Vergütungen enthalten	56
Nachweis der Investitionstätigkeit und deren Finanzierung	239
Teilbericht mehrjährige investive Einzelvorhaben	240
Rechnungsquerschnitt	243
Stellenplan für den Gesamthaushalt	245
Anlage 4 - Personaldaten der Gemeinde iSd ÖStP	248
Anlage 6a - Nachweis über Transferzahlungen	250
Anlage 6b - Nachweis über Haushaltsrücklagen und Zahlungsmittelreserven	251
Anlage 6c - Einzelnachweis über Finanzschulden und Schuldendienst gem. § 32	252
Anlage 6f - Nachweis über haushaltsinterne Vergütungen	257
Anlage 6i – Leasingspiegel	258
Anlage 6j - Nachweis über unmittelbare Beteiligungen	260
Anlage 6k - Nachweis über Beteiligungen mit mittelbarer Kontrolle	261
Anlage 6n - Einzelnachweis über aktive Finanzinstrumente	262
Anlage 6q - Rückstellungsspiegel	263
Anlage 6r - Haftungsnachweis	264
Anlage 6s - Anzahl Ruhe- und Versorgungsgenussempfänger und pensionsbezogene Aufwendungen	266
Anlage 6t - Einzelnachweis über die voranschlagsunwirksame Gebarung	268