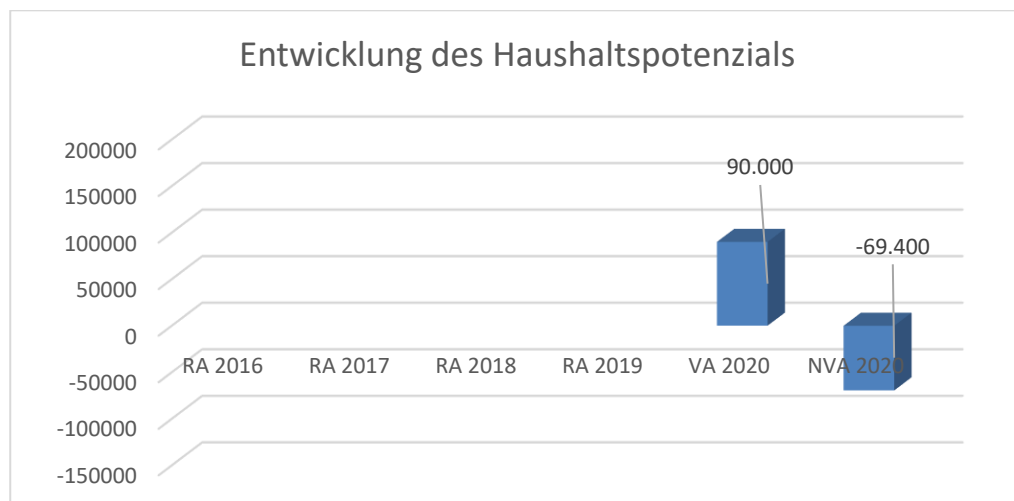




Gemeinde Ernstshofen
Hauptstraße 21, 4432 Ernstshofen

Vorbericht
zum Nachtragsvoranschlag 2020
gemäß § 3 der NÖ Gemeindehaushaltsverordnung (NÖ GHVO)

Entwicklung des Haushaltspotenzials



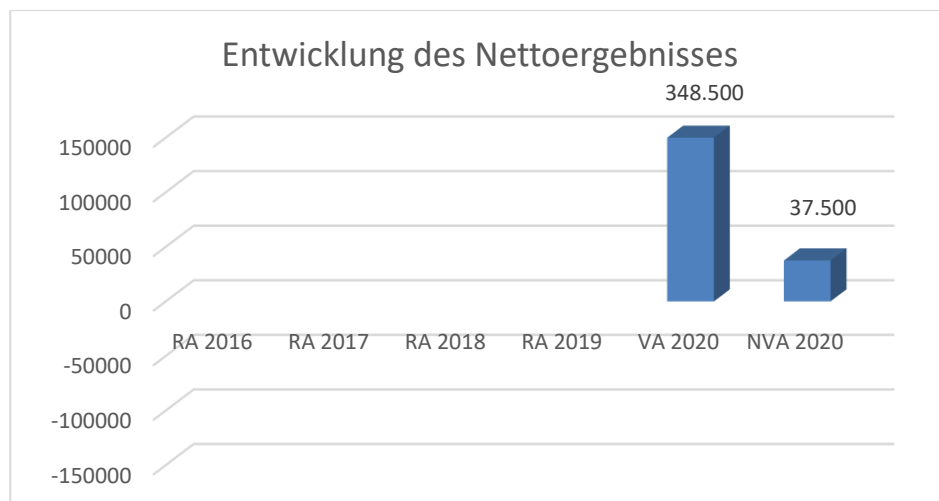
Erläuterung: Das Haushaltspotential hat seine Grundlage in § 67 Z. 11 der NÖ Gemeindeordnung 1973 (NÖ GO 1973) und ist erstmals im Voranschlag 2020 auszuweisen. Die Angaben zu den Vorjahren entfallen daher.

Haushaltspotential: Differenz der wiederkehrenden Mittelaufbringungen abzüglich der wiederkehrenden Mittelverwendungen unter Berücksichtigung der entsprechenden Forderungen und Verbindlichkeiten.

Das Haushaltspotenzial ist eine wichtige Kenngröße und gibt die aktuelle Leistungsfähigkeit der Gemeinde wieder. Das schafft Vergleichbarkeit mit der bisherigen Rechtslage, aus der Überschüsse und Abgänge abzuleiten waren und dient der Transparenz.

Wenn das Haushaltspotenzial innerhalb des Zeitraumes des mittelfristigen Finanzplanes laufend negativ ist, ist ein Haushaltskonsolidierungskonzept zu erstellen (§ 72b Abs. 1 Z. 2 NÖ GO 1973).

Entwicklung des Nettoergebnisses



Erläuterung:

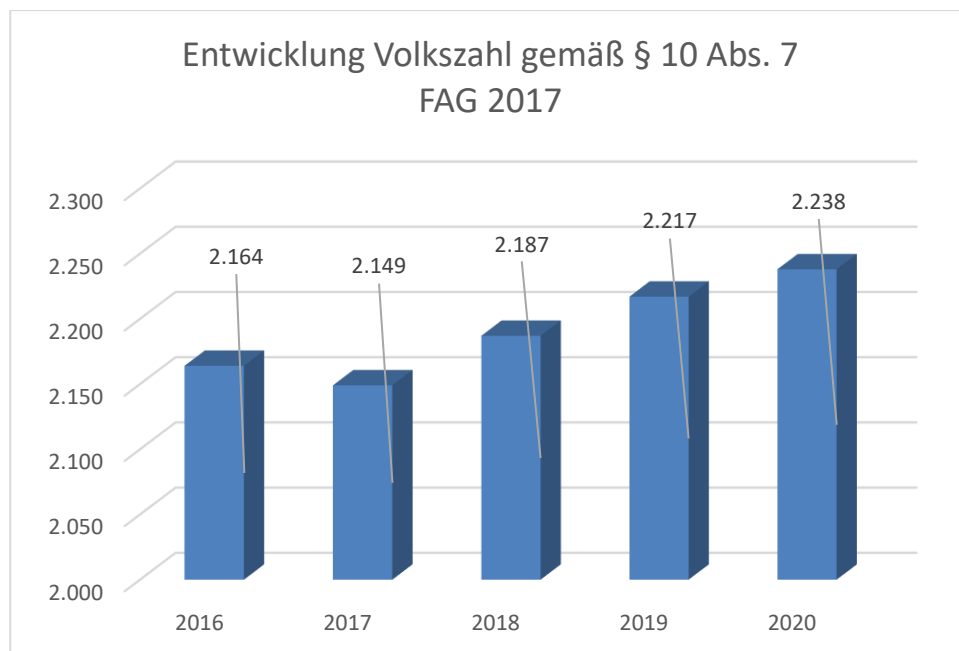
Beim Nettoergebnis handelt es sich um das Ergebnis des Ergebnisvoranschlags und ist erstmals für das Haushaltsjahr 2020 auszuweisen. Die Angaben zu den Vorjahren entfallen daher.

Ein positives Nettoergebnis bedeutet, dass die Erträge voraussichtlich ausreichend sein werden, die Aufwendungen für die kommunalen Leistungen (inklusive des Werteverzehrs des Anlagevermögens in Form der Abschreibungen) abzudecken.

Ein negatives Nettoergebnis heißt, dass dies nicht zur Gänze (in der Höhe des negativen Wertes) möglich ist.

Die Verringerung des Nettoergebnisses ist auf die Auswirkungen der Corona-Pandemie zurückzuführen.

Entwicklung der Volkszahl gemäß § 10 Abs. 7 FAG 2017, BGBl. I Nr. 116/2016 in der Fassung BGBl. I Nr. 106/2018

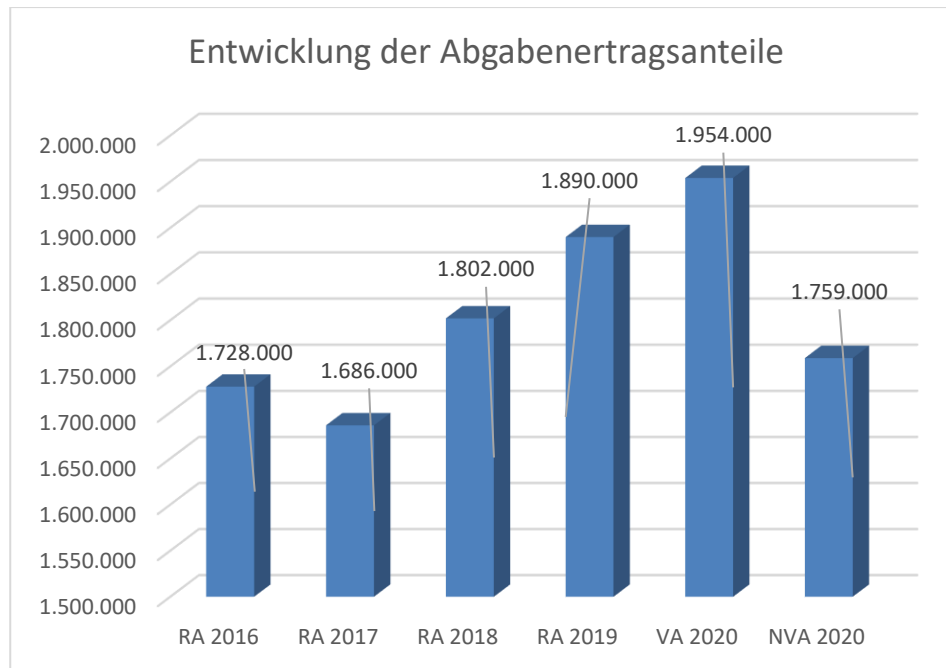


Erläuterung:

Die Volkszahl gemäß § 10 Abs. 7 FAG 2017 wird jährlich von der Bundesanstalt Statistik Austria zum Stichtag 31. Oktober festgestellt und wirkt mit dem Beginn des übernächsten Kalenderjahres. Sie dient für die Berechnung der Abgabenertragsanteile und darf nicht automatisch mit der Volkszahl für die Berechnung der Gemeinderatsmandate verwechselt werden.

Eine Erhöhung bzw. Verminderung der Volkszahl (jährlich) ist ein wesentlicher Indikator für die Berechnung der Abgabenertragsanteile.

Entwicklung der Abgabenertragsanteile

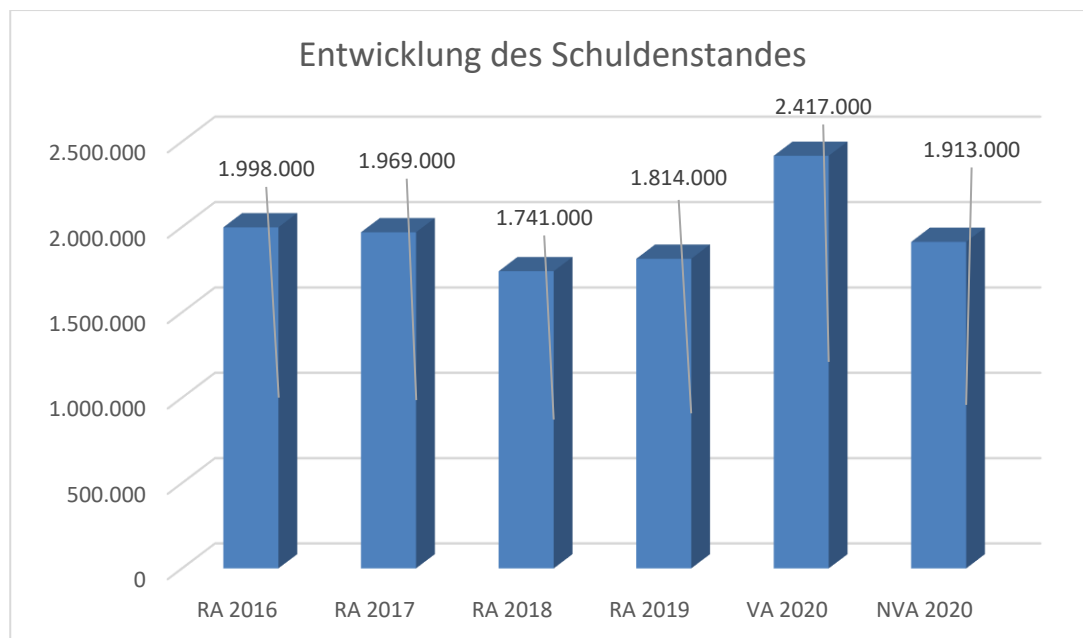


Erläuterung:

Die Gebietskörperschaften (Bund, Länder und Gemeinden) erhalten auf Basis des aktuellen Finanzausgleichs aus den gemeinschaftlichen Bundesabgaben (z.B. Umsatzsteuer, Körperschaftsteuer, Lohnsteuer, Versicherungssteuer, Mineralölsteuer, Normverbrauchsabgabe, Tabaksteuer udgl.) entsprechende Anteile. Im Bereich der Gemeinden spielen dabei die Volkszahl und der abgestufte Bevölkerungsschlüssel eine besondere Rolle. Die sogenannten „Abgabenertragsanteile“ bilden in den meisten Gemeinden die wichtigste Einnahmequelle. Ein Steigen der Abgabenertragsanteile weist auch auf eine Erhöhung der Volkszahl hin.

Die Verringerung der Abgabenertragsanteile ist auf die Auswirkungen der Corona-Pandemie zurückzuführen.

Entwicklung des Schuldenstandes



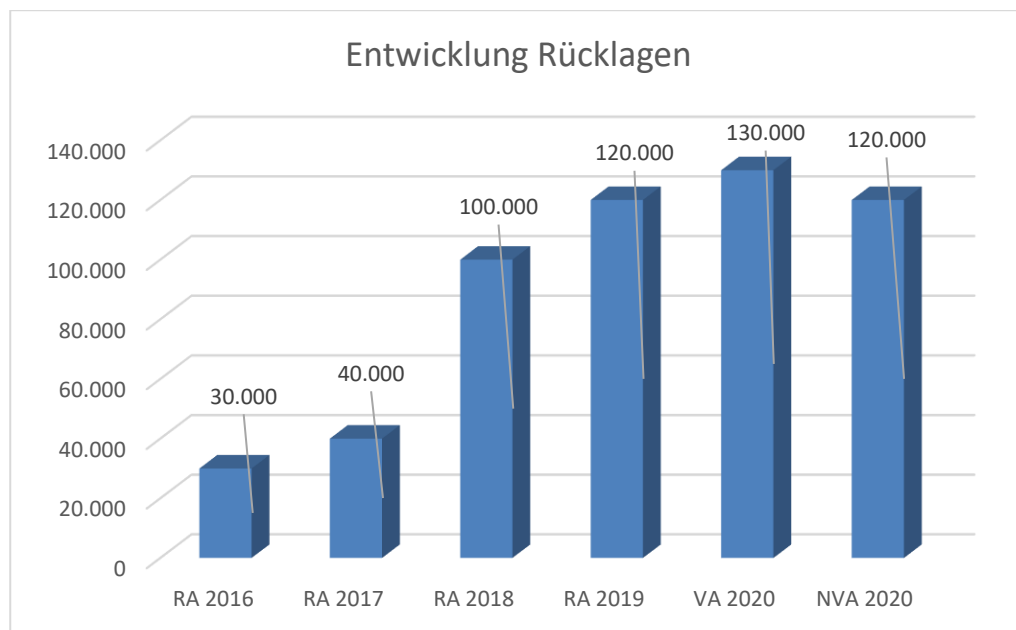
Erläuterung:

Die Entwicklung des Schuldenstandes zeigt auf, inwieweit der Schuldenstand über die Jahre erhöht oder reduziert wird.

Die im Voranschlag 2020 vorgesehene Erhöhung des Schuldenstandes betreffend Umbau des Amtsgebäudes und der neu angekauften Liegenschaft Werkgarnerstraße 9 sowie dem geplanten Neubau der Kindergartengruppe wird aufgrund der Corona-Pandemie nicht umgesetzt.

Die im Nachtragsvoranschlag 2020 vorgesehene Erhöhung des Schuldenstandes ist auf den Ankauf der Liegenschaft Werkgarnerstraße 9 zurückzuführen. Der Kaufvertrag wurde erst im Jahr 2020 rechtskräftig. Die Darlehensaufnahme konnte daher im Jahr 2019 nicht mehr durchgeführt werden.

Entwicklung der Rücklagen mit und ohne Zahlungsmittelreserve



Erläuterung:

Die Entwicklung der Rücklagen zeigt an, inwieweit Rücklagen vorhanden sind und ob Rücklagen aufgebaut bzw. aufgebraucht werden.

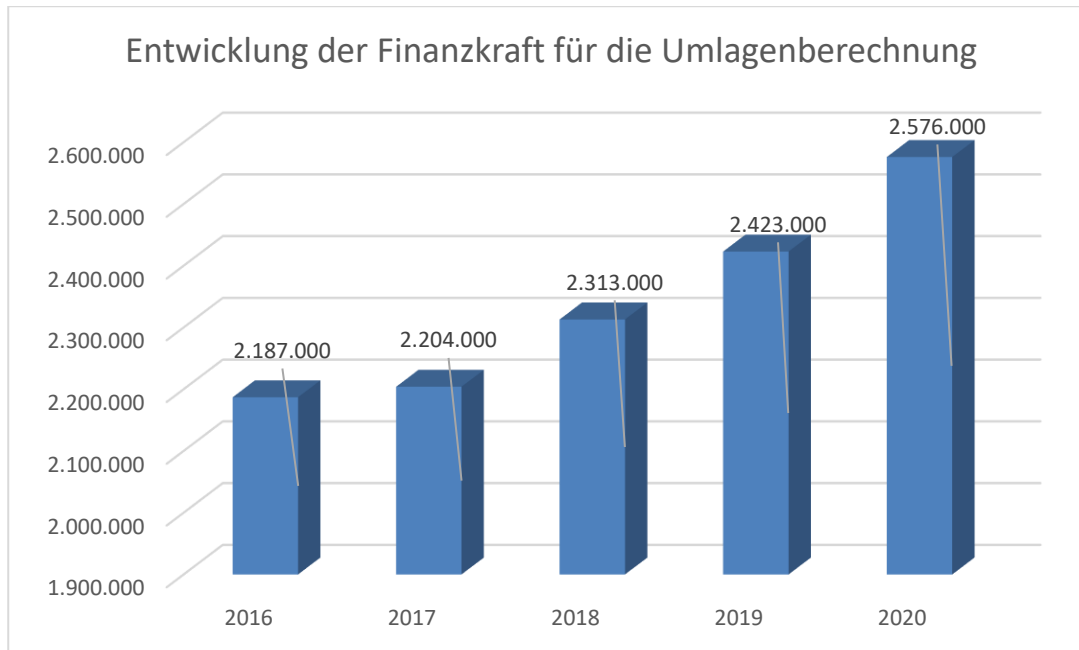
Blauer Balken Rücklagen mit Zahlungsmittelreserve.

Roter Balken Rücklagen ohne Zahlungsmittelreserve.

Die Erhöhung des Rücklagenstandes ist Teil einer gesunden Gemeindegewirtschaft. Im Rechnungsabschluss 2018 ist die neue, zweckgebundene Rücklage der ABA Ernsthofen (Kanal) ersichtlich.

Die im Voranschlag 2020 geplante Zuführung an die allgemeine Rücklage wird aufgrund der Corona-Pandemie nicht durchgeführt.

Entwicklung der Finanzkraft für die Umlagenberechnung



Erläuterung:

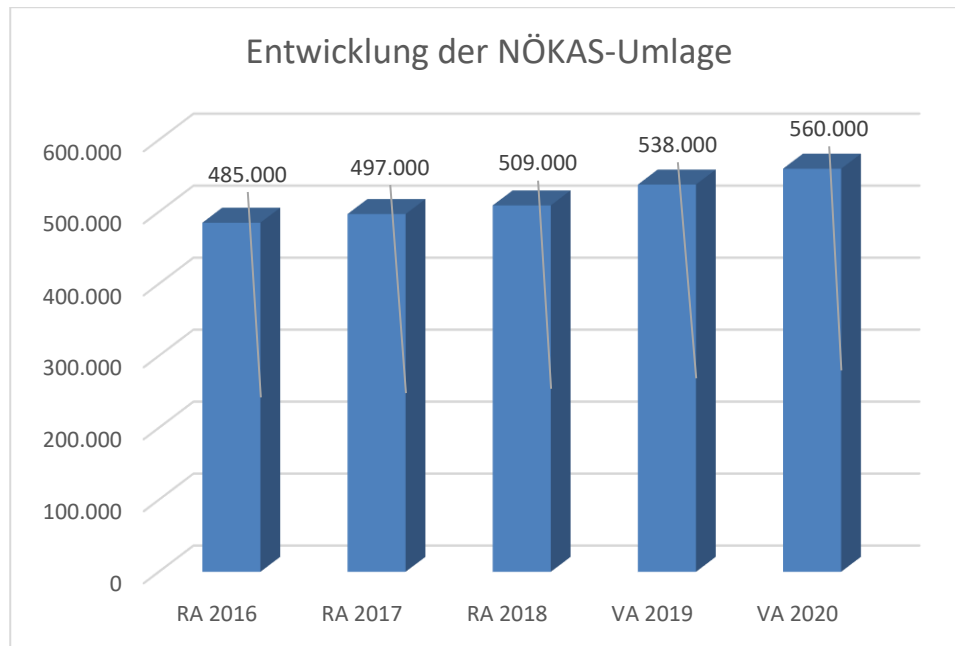
Die Finanzkraft einer Gemeinde wird aus den

- Erträgen der ausschließlichen Gemeindeabgaben ohne die Gebühren für die Benützung von Gemeindevorrichtungen und -anlagen und ohne die Interessentenbeiträge von Grundstückseigentümern und Anrainern und
- Ertragsanteilen an den gemeinschaftlichen Bundesabgaben ohne Spielbankenabgabe ermittelt.

Basis für die Ermittlung der Finanzkraft sind die tatsächlichen Beträge aufgrund der Rechnungsabschlüsse.

Die Darstellung der Entwicklung der Finanzkraft für die Umlagenberechnung hat insbesondere auf die Beitragsleistung der Gemeinden zum NÖ Krankenanstaltensprengel (NÖKAS) und zur Sozialumlage Auswirkungen. Eine Erhöhung oder Reduktion/Verminderung der Finanzkraft wirkt sich unmittelbar auf die Beitragsleistung aus.

Entwicklung der NÖKAS-Umlage



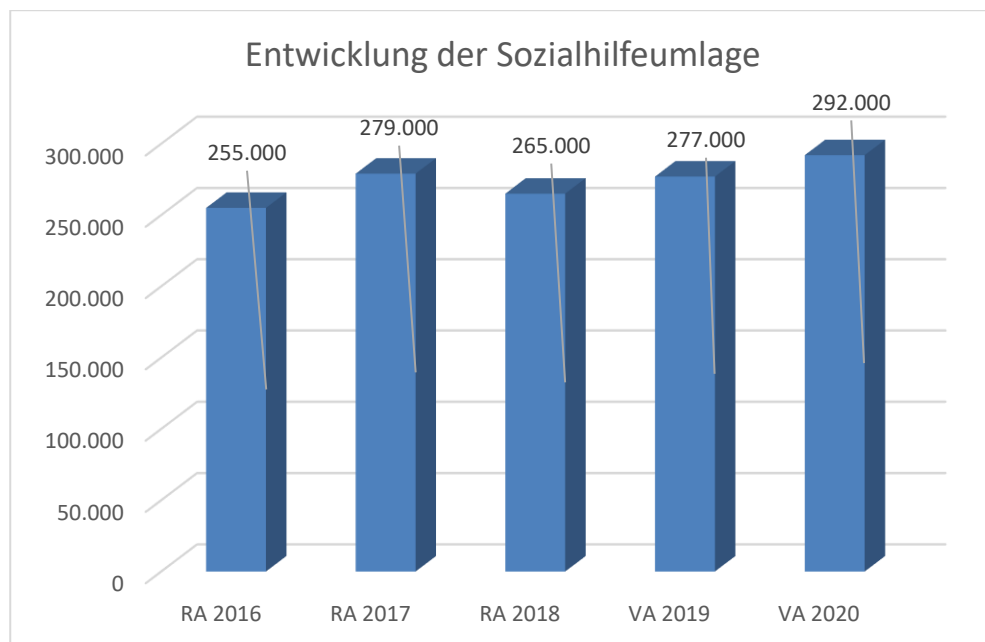
Erläuterung:

Das Landesgebiet ist Beitragsbezirk und Krankenanstaltensprengel für alle öffentlichen Krankenanstalten in Niederösterreich. Beitragsbezirk und Krankenanstaltensprengel sind ein Gemeindeverband. Dem Gemeindeverband gehören alle Gemeinden Niederösterreichs an. Der Gemeindeverband ist juristische Person, er hat seinen Sitz am Sitz der Landesregierung und trägt die Bezeichnung "NÖ Krankenanstaltensprengel" (§ 61 Abs. 1 NÖ Krankenanstaltengesetz - NÖ KAG).

Die Gemeinden haben an den NÖ Krankenanstaltensprengel monatliche Beiträge zu leisten. Berechnungsgrundlage bilden dabei die Volkszahl und die Finanzkraft der Gemeinden. Steigerungen bei der Volkszahl und bei der Finanzkraft führen daher zu höheren Beitragsleistungen bei den Gemeinden.

Diese monatlichen Beiträge werden von den der Gemeinde gebührenden monatlichen Vorschüsse auf die Ertragsanteile an den gemeinschaftlichen Bundesabgaben einbehalten.

Entwicklung der Sozialhilfeumlage



Erläuterung:

Die Gemeinden haben jährlich einen Beitrag zu den vom Land zu tragenden Kosten der Sozialhilfe, die nicht durch Kostenbeitrags- und Ersatzleistungen oder durch sonstige für Zwecke der Sozialhilfe bestimmte Zuschüsse gedeckt sind, in der Höhe von 50 % an das Land zu entrichten (§ 44 NÖ Sozialhilfe-Ausführungsgesetz – NÖ SAG).

Die Leistungen für die Sozialhilfe-Umlage werden von der Landesregierung auf die einzelnen Gemeinden nach ihrer Finanzkraft (Finanzkraft für die Umlagenberechnung) aufgeteilt.

Diese monatlichen Beiträge werden von den der Gemeinde gebührenden monatlichen Vorschüssen auf die Ertragsanteile an den gemeinschaftlichen Bundesabgaben einbehalten.

Berechnung des Haushaltspotenzials auf Basis des Finanzierungsvoranschlages 2020

	VA 2020	NVA 2020
	€ 3.929.100	€ 3.736.400
minus	€ 3.296.100	€ 3.259.000
Summe	€ 633.000	€ 477.400
minus	€ 236.800	€ 221.100
minus	€ 0	€ 0
minus	€ 21.000	€ 40.500
minus	€ 285.200	€ 285.200
Frei verfügbare Mittel	€ 90.000	€ - 69.400



Gemeinde Ernsthofen

Hauptstraße 21, 4432 Ernsthofen

1. Nachtragsvoranschlag für das Finanzjahr 2020

Bezirk	Amstetten
Gemeindekennziffer	30509
Fläche	1.779,00 ha
Einwohneranzahl	2.238

1.Nachtragsvoranschlag 2020

Ergebnisvoranschlag NVA Gesamthaushalt - interne Vergütungen enthalten

Ebene	Code	Mittelverwendungs- und -aufbringungsgruppe (1.Ebene)	VA neu	VA bisher	Differenz
1	211	Erträge aus der operativen Verwaltungstätigkeit	3.269.400,00	3.461.200,00	-191.800,00
1	212	Erträge aus Transfers	523.000,00	682.300,00	-159.300,00
1	213	Finanzerträge	700,00	700,00	0,00
SU	21	Summe Erträge	3.793.100,00	4.144.200,00	-351.100,00
1	221	Personalaufwand	607.500,00	580.400,00	27.100,00
1	222	Sachaufwand (ohne Transferaufwand)	1.238.500,00	1.202.200,00	36.300,00
1	223	Transferaufwand (laufende Transfers und Kapitaltransfers)	1.889.700,00	1.980.400,00	-90.700,00
1	224	Finanzaufwand	19.900,00	22.700,00	-2.800,00
SU	22	Summe Aufwendungen	3.755.600,00	3.785.700,00	-30.100,00
SA0	SA0	(0) Nettoergebnis (21-22)	37.500,00	358.500,00	-321.000,00
1	230	Entnahmen von Haushaltsrücklagen	0,00	0,00	0,00
1	240	Zuweisung an Haushaltsrücklagen	0,00	10.000,00	-10.000,00
SA0R	SA0R	Saldo Haushaltsrücklagen	0,00	-10.000,00	10.000,00
SA00	SA00	Nettoergebnis nach Zuweisung und Entnahmen von HH-Rücklagen	37.500,00	348.500,00	-311.000,00

1.Nachtragsvoranschlag 2020

Ergebnisvoranschlag NVA Gesamthaushalt - bereinigt um interne Vergütungen

Ebene	Code	Mittelverwendungs- und -aufbringungsgruppe (1.Ebene)	VA neu	VA bisher	Differenz
1	211	Erträge aus der operativen Verwaltungstätigkeit	3.236.400,00	3.428.200,00	-191.800,00
1	212	Erträge aus Transfers	523.000,00	682.300,00	-159.300,00
1	213	Finanzerträge	700,00	700,00	0,00
SU	21	Summe Erträge	3.760.100,00	4.111.200,00	-351.100,00
1	221	Personalaufwand	607.500,00	580.400,00	27.100,00
1	222	Sachaufwand (ohne Transferaufwand)	1.205.500,00	1.169.200,00	36.300,00
1	223	Transferaufwand (laufende Transfers und Kapitaltransfers)	1.889.700,00	1.980.400,00	-90.700,00
1	224	Finanzaufwand	19.900,00	22.700,00	-2.800,00
SU	22	Summe Aufwendungen	3.722.600,00	3.752.700,00	-30.100,00
SA0	SA0	(0) Nettoergebnis (21-22)	37.500,00	358.500,00	-321.000,00
1	230	Entnahmen von Haushaltsrücklagen	0,00	0,00	0,00
1	240	Zuweisung an Haushaltsrücklagen	0,00	10.000,00	-10.000,00
SA0R	SA0R	Saldo Haushaltsrücklagen	0,00	-10.000,00	10.000,00
SA00	SA00	Nettoergebnis nach Zuweisung und Entnahmen von HH-Rücklagen	37.500,00	348.500,00	-311.000,00

1.Nachtragsvoranschlag 2020

Finanzierungsvoranschlag NVA Gesamthaushalt - interne Vergütungen enthalten

Ebene	Code	Mittelverwendungs- und -aufbringungsgruppe (1.Ebene)	VA neu	VA bisher	Differenz
1	311	Einzahlungen aus der operativen Verwaltungstätigkeit	3.284.200,00	3.442.200,00	-158.000,00
1	312	Einzahlungen aus Transfers (ohne Kapitaltransfers)	451.500,00	486.200,00	-34.700,00
1	313	Einzahlungen aus Finanzerträgen	700,00	700,00	0,00
SU	31	Summe Einzahlungen operative Gebarung	3.736.400,00	3.929.100,00	-192.700,00
1	321	Auszahlungen aus Personalaufwand	591.900,00	571.800,00	20.100,00
1	322	Auszahlungen aus Sachaufwand (ohne Transferaufwand)	757.500,00	721.200,00	36.300,00
1	323	Auszahlungen aus Transfers (ohne Kapitaltransfers)	1.889.700,00	1.980.400,00	-90.700,00
1	324	Auszahlungen aus Finanzaufwand	19.900,00	22.700,00	-2.800,00
SU	32	Summe Auszahlungen operative Gebarung	3.259.000,00	3.296.100,00	-37.100,00
SA1	SA1	Saldo (1) Geldfluss aus der Operativen Gebarung (31-32)	477.400,00	633.000,00	-155.600,00
1	331	Einzahlungen aus der Investitionstätigkeit	0,00	0,00	0,00
1	332	Einz. a.d. Rückzahlung von Darlehen u. gewähr. Vorschüssen	0,00	0,00	0,00
1	333	Einzahlungen aus Kapitaltransfers	310.200,00	296.400,00	13.800,00
SU	33	Summe Einzahlungen investive Gebarung	310.200,00	296.400,00	13.800,00
1	341	Auszahlungen aus der Investitionstätigkeit	1.001.700,00	1.311.000,00	-309.300,00
1	342	Ausz. von gewährten Darlehen sowie gewährten Vorschüssen	4.000,00	0,00	4.000,00
1	343	Auszahlungen aus Kapitaltransfers	0,00	0,00	0,00
SU	34	Summe Auszahlungen investive Gebarung	1.005.700,00	1.311.000,00	-305.300,00
SA2	SA2	Saldo (2) Geldfluss aus der Investiven Gebarung (33-34)	-695.500,00	-1.014.600,00	319.100,00
SA3	SA3	Saldo (3) Nettofinanzierungssaldo (SA1+SA2)	-218.100,00	-381.600,00	163.500,00

1.Nachtragsvoranschlag 2020

Finanzierungsvoranschlag NVA Gesamthaushalt - interne Vergütungen enthalten

Ebene	Code	Mittelverwendungs- und -aufbringungsgruppe (1.Ebene)	VA neu	VA bisher	Differenz
1	351	Einzahlungen aus der Aufnahme von Finanzschulden	320.000,00	520.000,00	-200.000,00
1	353	Einz. infolge Kapitaltausch b. derivat. Fin.instr. m.Grundg.	0,00	0,00	0,00
1	355	Einzahlungen aus dem Abgang von Finanzinstrumenten	0,00	0,00	0,00
SU	35	Summe Einzahlungen aus der Finanzierungstätigkeit	320.000,00	520.000,00	-200.000,00
1	361	Auszahlungen aus der Tilgung von Finanzschulden	221.100,00	236.800,00	-15.700,00
1	363	Ausz. infolge Kapitaltausch b. derivat. Fin.instr. m.Grundg.	0,00	0,00	0,00
1	365	Auszahlungen für den Erwerb von Finanzinstrumenten	0,00	0,00	0,00
SU	36	Summe Auszahlungen aus der Finanzierungstätigkeit	221.100,00	236.800,00	-15.700,00
SA4	SA4	Saldo (4) Geldfluss aus der Finanzierungstätigkeit (35-36)	98.900,00	283.200,00	-184.300,00
SA5	SA5	Saldo (5) Geldfluss aus VA-wirksamer Gebarung (SA3+SA4)	-119.200,00	-98.400,00	-20.800,00
1	370	Einzahlungen aus operativer Gebarung für investive Vorhaben	159.600,00	239.600,00	-80.000,00
1	380	Auszahlungen aus operativer Gebarung für investive Vorhaben	159.600,00	239.600,00	-80.000,00
SA51	SA51	Saldo Geldfluss aus operativer Gebarung für invest. Vorhaben	0,00	0,00	0,00

1.Nachtragsvoranschlag 2020

Finanzierungsvoranschlag NVA Gesamthaushalt - bereinigt um interne Vergütungen

Ebene	Code	Mittelverwendungs- und -aufbringungsgruppe (1.Ebene)	VA neu	VA bisher	Differenz
1	311	Einzahlungen aus der operativen Verwaltungstätigkeit	3.251.200,00	3.409.200,00	-158.000,00
1	312	Einzahlungen aus Transfers (ohne Kapitaltransfers)	451.500,00	486.200,00	-34.700,00
1	313	Einzahlungen aus Finanzerträgen	700,00	700,00	0,00
SU	31	Summe Einzahlungen operative Gebarung	3.703.400,00	3.896.100,00	-192.700,00
1	321	Auszahlungen aus Personalaufwand	591.900,00	571.800,00	20.100,00
1	322	Auszahlungen aus Sachaufwand (ohne Transferaufwand)	724.500,00	688.200,00	36.300,00
1	323	Auszahlungen aus Transfers (ohne Kapitaltransfers)	1.889.700,00	1.980.400,00	-90.700,00
1	324	Auszahlungen aus Finanzaufwand	19.900,00	22.700,00	-2.800,00
SU	32	Summe Auszahlungen operative Gebarung	3.226.000,00	3.263.100,00	-37.100,00
SA1	SA1	Saldo (1) Geldfluss aus der Operativen Gebarung (31-32)	477.400,00	633.000,00	-155.600,00
1	331	Einzahlungen aus der Investitionstätigkeit	0,00	0,00	0,00
1	332	Einz. a.d. Rückzahlung von Darlehen u. gewähr. Vorschüssen	0,00	0,00	0,00
1	333	Einzahlungen aus Kapitaltransfers	310.200,00	296.400,00	13.800,00
SU	33	Summe Einzahlungen investive Gebarung	310.200,00	296.400,00	13.800,00
1	341	Auszahlungen aus der Investitionstätigkeit	1.001.700,00	1.311.000,00	-309.300,00
1	342	Ausz. von gewährten Darlehen sowie gewährten Vorschüssen	4.000,00	0,00	4.000,00
1	343	Auszahlungen aus Kapitaltransfers	0,00	0,00	0,00
SU	34	Summe Auszahlungen investive Gebarung	1.005.700,00	1.311.000,00	-305.300,00
SA2	SA2	Saldo (2) Geldfluss aus der Investiven Gebarung (33-34)	-695.500,00	-1.014.600,00	319.100,00
SA3	SA3	Saldo (3) Nettofinanzierungssaldo (SA1+SA2)	-218.100,00	-381.600,00	163.500,00

1.Nachtragsvoranschlag 2020

Finanzierungsvoranschlag NVA Gesamthaushalt - bereinigt um interne Vergütungen

Ebene	Code	Mittelverwendungs- und -aufbringungsgruppe (1.Ebene)	VA neu	VA bisher	Differenz
1	351	Einzahlungen aus der Aufnahme von Finanzschulden	320.000,00	520.000,00	-200.000,00
1	353	Einz. infolge Kapitaltausch b. derivat. Fin.instr. m.Grundg.	0,00	0,00	0,00
1	355	Einzahlungen aus dem Abgang von Finanzinstrumenten	0,00	0,00	0,00
SU	35	Summe Einzahlungen aus der Finanzierungstätigkeit	320.000,00	520.000,00	-200.000,00
1	361	Auszahlungen aus der Tilgung von Finanzschulden	221.100,00	236.800,00	-15.700,00
1	363	Ausz. infolge Kapitaltausch b. derivat. Fin.instr. m.Grundg.	0,00	0,00	0,00
1	365	Auszahlungen für den Erwerb von Finanzinstrumenten	0,00	0,00	0,00
SU	36	Summe Auszahlungen aus der Finanzierungstätigkeit	221.100,00	236.800,00	-15.700,00
SA4	SA4	Saldo (4) Geldfluss aus der Finanzierungstätigkeit (35-36)	98.900,00	283.200,00	-184.300,00
SA5	SA5	Saldo (5) Geldfluss aus VA-wirksamer Gebarung (SA3+SA4)	-119.200,00	-98.400,00	-20.800,00
1	370	Einzahlungen aus operativer Gebarung für investive Vorhaben	159.600,00	239.600,00	-80.000,00
1	380	Auszahlungen aus operativer Gebarung für investive Vorhaben	159.600,00	239.600,00	-80.000,00
SA51	SA51	Saldo Geldfluss aus operativer Gebarung für invest. Vorhaben	0,00	0,00	0,00

1.Nachtragsvoranschlag 2020

Anlage 5b - Voranschlagsquerschnitt (Gemeinden)

VQS LNR	Zuordnung der MVAG	UK / Bezeichnung Anmerkungen	Gesamt- Haushalt	Haushalt ohne Quasi-KG	Quasi-KG (*)
Mittelaufbringung (Erträge bzw. Einzahlungen und erhaltene Kapitaltransfers)					
10	2114, 2115	Erträge aus Leistungen, Miet- und Pächtertrag	100.900,00	100.900,00	0,00
11	2116	Erträge aus Veräußerungen, sonstige Erträge ohne Gruppe (Konto) 806, 807	100.400,00	73.400,00	27.000,00
12	2117	Nicht finanzierungswirksame operative Erträge ohne Gruppe (Konto) 817, 819, 891	0,00	0,00	0,00
13	212X	Transfers, Kapitaltransfers aus Gemeinde-Bedarfszuweisungsmitteln ohne Gruppe (Konto) 813	451.500,00	451.500,00	0,00
14	213X	Finanzerträge ohne Gruppe (Konto) 818, 821, 825, 826	700,00	600,00	100,00
15	3111	Eigene Abgaben	795.200,00	735.200,00	60.000,00
16	2112, 2113	Ertragsanteile, Gebühren für die Benützung von Gemeindeeinrichtungen und -anlagen	2.248.600,00	1.758.600,00	490.000,00
17	333X	Erhaltene Kapitaltransfers (UK 30)	310.200,00	260.200,00	50.000,00
19	Summe 1 (Mittelaufbringung)		4.007.500,00	3.380.400,00	627.100,00
Mittelverwendung (Aufwendungen)					
20	2221, 2222	Gebrauchs- und Verbrauchsgüter, Handelswaren, Verwaltungs- und Betriebsaufwand, Transporte	183.100,00	161.000,00	22.100,00
21	2223-2225	Miet- und Pachtufwand, Leasing, PPP, Instandhaltung, sonstige Gebühren	574.400,00	510.000,00	64.400,00
22	2226	Verluste aus dem Abgang von Anlagevermögen, Rückstellungen für ausstehende Rechnungen nur Gruppe (Konto) 683, 688	0,00	0,00	0,00
23	2231-2233, 2236	Transfers, Kapitaltransfers, Investitions- und Tilgungszuschüsse	1.772.100,00	1.362.100,00	410.000,00
24	2234, 2235, 2237	Sonstige Transfers (an private Haushalte, Ausland,...), Pensionen, Rückstellungen Betriebspensionen ohne Gruppe (Konto) 696, 761	117.600,00	117.600,00	0,00
25	2211, 2212, 2213	Geldbezüge, Sachbezüge, Dienstgeberbeiträge, Jubiläumzahlungen, Steuern	591.900,00	591.900,00	0,00
26	224X	Zinsaufwand, Dividenden ohne Gruppe (Konto) 652, 654, 655, 658, 682, 694, 697, 699	19.900,00	17.700,00	2.200,00
29	Summe 2 (Mittelverwendung)		3.259.000,00	2.760.300,00	498.700,00

1.Nachtragsvoranschlag 2020

Anlage 5b - Voranschlagsquerschnitt (Gemeinden)

VQS LNR	Zuordnung der MVAG	UK / Bezeichnung Anmerkungen	Gesamt- Haushalt	Haushalt ohne Quasi-KG	Quasi-KG (*)
Vermögensbildung (Sachanlagevermögen), inkl. Vorräte					
30	341X	Immaterielle Vermögenswerte und Sachanlagen (Zugang) ohne Gruppe (Konto) 080-083	1.001.700,00	880.300,00	121.400,00
31	331X	Immaterielle Vermögenswerte und Sachanlagen (Abgang) ohne Gruppe (Konto) 080-083, 800-806	0,00	0,00	0,00
32	3221	Vorräte (Saldo) ohne Unterklasse 40-48	0,00	0,00	0,00
39	Summe 3 (Vermögensbildung)		1.001.700,00	880.300,00	121.400,00
49	Saldo = Summe 1 - Summe 2 - Summe 3		-253.200,00	-260.200,00	7.000,00
50	Überrechnung Quasi-KG außerhalb des Sektors Staat gemäß ESVG		n.a.	n.a.	0,00
59	Finanzierungssaldo (Voranschlag)		n.a.	-260.200,00	n.a.
60	Erläuterungen der Gebietskörperschaft				

Legende:

(*) Abschnitte 85 und 86

1.Nachtragsvoranschlag 2020

Ergebnisvoranschlag NVA Bereichsbudget 0 / Vertretungskörper und allgemeine Verwaltung - interne Vergütungen enthalten

Ebene	Code	Mittelverwendungs- und -aufbringungsgruppe (1. & 2.Ebene)	VA neu	VA bisher	Differenz
2	2114	Erträge aus Leistungen	25.400,00	25.400,00	0,00
2	2116	Erträge aus Veräußerung und sonstige Erträge	2.000,00	2.000,00	0,00
2	2117	Nicht finanzierungswirksame operative Erträge	4.200,00	0,00	4.200,00
1	211	Erträge aus der operativen Verwaltungstätigkeit	31.600,00	27.400,00	4.200,00
2	2124	Transferertrag von Haushalten & Org. ohne Erwerbscharakter	5.000,00	5.000,00	0,00
1	212	Erträge aus Transfers	5.000,00	5.000,00	0,00
1	213	Finanzerträge	0,00	0,00	0,00
SU	21	Summe Erträge	36.600,00	32.400,00	4.200,00
2	2211	Personalaufwand (Bezüge, Nebengeb., Mehrleistungen)	200.400,00	198.400,00	2.000,00
2	2212	Gesetzlicher und freiwilliger Sozialaufwand	61.900,00	61.900,00	0,00
2	2214	Nicht finanzierungswirksamer Personalaufwand	7.200,00	3.500,00	3.700,00
1	221	Personalaufwand	269.500,00	263.800,00	5.700,00
2	2221	Gebrauchs- und Verbrauchsgüter, Handelswaren	8.700,00	8.600,00	100,00
2	2222	Verwaltungs- und Betriebsaufwand	37.000,00	37.000,00	0,00
2	2223	Leasing- und Mietaufwand	10.000,00	10.000,00	0,00
2	2224	Instandhaltung	41.200,00	37.200,00	4.000,00
2	2225	Sonstiger Sachaufwand	173.800,00	187.300,00	-13.500,00
2	2226	Nicht finanzierungswirksamer Sachaufwand	22.000,00	17.000,00	5.000,00
1	222	Sachaufwand (ohne Transferaufwand)	292.700,00	297.100,00	-4.400,00
2	2231	Transferaufwand an Träger des öffentlichen Rechts	98.000,00	98.000,00	0,00
2	2234	Transferaufwand an Haushalte und Org. ohne Erwerbscharakter	3.500,00	3.500,00	0,00
1	223	Transferaufwand (laufende Transfers und Kapitaltransfers)	101.500,00	101.500,00	0,00
2	2241	Zinsen Fin.sch,Fin.lease,Ford.kauf,deriv.Fin.instr. m.Grundg.	0,00	800,00	-800,00
1	224	Finanzaufwand	0,00	800,00	-800,00
SU	22	Summe Aufwendungen	663.700,00	663.200,00	500,00

1.Nachtragsvoranschlag 2020**Ergebnisvoranschlag NVA Bereichsbudget 0 / Vertretungskörper und allgemeine Verwaltung - interne Vergütungen enthalten**

Ebene	Code	Mittelverwendungs- und -aufbringungsgruppe (1. & 2.Ebene)	VA neu	VA bisher	Differenz
SA0	SA0	(0) Nettoergebnis (21-22)	-627.100,00	-630.800,00	3.700,00
1	230	Entnahmen von Haushaltsrücklagen	0,00	0,00	0,00
1	240	Zuweisung an Haushaltsrücklagen	0,00	0,00	0,00
SA0R	SA0R	Saldo Haushaltsrücklagen	0,00	0,00	0,00
SA00	SA00	Nettoergebnis nach Zuweisung und Entnahmen von HH-Rücklagen	-627.100,00	-630.800,00	3.700,00

1.Nachtragsvoranschlag 2020**Finanzierungsvoranschlag NVA Bereichsbudget 0 / Vertretungskörper und allgemeine Verwaltung - interne Vergütungen enthalten**

Ebene	Code	Mittelverwendungs- und -aufbringungsgruppe (1. & 2.Ebene)	VA neu	VA bisher	Differenz
2	3114	Einzahlungen aus Leistungen	25.400,00	25.400,00	0,00
2	3116	Einzahlungen aus Veräußerung von GWG und sonst. Einzahlungen	2.000,00	2.000,00	0,00
1	311	Einzahlungen aus der operativen Verwaltungstätigkeit	27.400,00	27.400,00	0,00
2	3124	Transferzahl. von Haushalten und Org. ohne Erwerbscharakter	5.000,00	5.000,00	0,00
1	312	Einzahlungen aus Transfers (ohne Kapitaltransfers)	5.000,00	5.000,00	0,00
1	313	Einzahlungen aus Finanzerträgen	0,00	0,00	0,00
SU	31	Summe Einzahlungen operative Gebarung	32.400,00	32.400,00	0,00
2	3211	Ausz. für Personalaufw. Bezüge, Nebengeb., Mehrleist.vergüt.	200.400,00	198.400,00	2.000,00
2	3212	Auszahlungen für gesetzliche und freiw. Sozialaufwendungen	61.900,00	61.900,00	0,00
1	321	Auszahlungen aus Personalaufwand	262.300,00	260.300,00	2.000,00
2	3221	Auszahlungen für Gebrauchs- u. Verbrauchsgüter, Handelswaren	8.700,00	8.600,00	100,00
2	3222	Auszahlungen für Verwaltungs- und Betriebsaufwand	37.000,00	37.000,00	0,00
2	3223	Auszahlungen für Leasing- und Mietaufwand	10.000,00	10.000,00	0,00
2	3224	Auszahlungen für Instandhaltung	41.200,00	37.200,00	4.000,00
2	3225	Sonstige Auszahlungen aus Sachaufwand	173.800,00	187.300,00	-13.500,00
1	322	Auszahlungen aus Sachaufwand (ohne Transferaufwand)	270.700,00	280.100,00	-9.400,00
2	3231	Transferzahlungen an Träger des öffentlichen Rechts	98.000,00	98.000,00	0,00
2	3234	Transferzahl. an Haushalte und Org. ohne Erwerbscharakter	3.500,00	3.500,00	0,00
1	323	Auszahlungen aus Transfers (ohne Kapitaltransfers)	101.500,00	101.500,00	0,00
2	3241	Ausz. Zinsaufw.,Fin.leas.,Ford.kauf,Fin.sch.,deriv.Fin.instr	0,00	800,00	-800,00
1	324	Auszahlungen aus Finanzaufwand	0,00	800,00	-800,00
SU	32	Summe Auszahlungen operative Gebarung	634.500,00	642.700,00	-8.200,00
SA1	SA1	Saldo (1) Geldfluss aus der Operativen Gebarung (31-32)	-602.100,00	-610.300,00	8.200,00
1	331	Einzahlungen aus der Investitionstätigkeit	0,00	0,00	0,00

1.Nachtragsvoranschlag 2020**Finanzierungsvoranschlag NVA Bereichsbudget 0 / Vertretungskörper und allgemeine Verwaltung - interne Vergütungen enthalten**

Ebene	Code	Mittelverwendungs- und -aufbringungsgruppe (1. & 2.Ebene)	VA neu	VA bisher	Differenz
1	332	Einz. a.d. Rückzahlung von Darlehen u. gewähr. Vorschüssen	0,00	0,00	0,00
1	333	Einzahlungen aus Kapitaltransfers	0,00	0,00	0,00
SU	33	Summe Einzahlungen investive Gebarung	0,00	0,00	0,00
2	3411	Auszahlungen für den Erwerb von immateriellem Vermögen	15.000,00	0,00	15.000,00
2	3413	Auszahlungen für den Erwerb von Gebäuden und Bauten	0,00	170.000,00	-170.000,00
2	3415	Ausz. f.d. Erwerb von Amts-, Betriebs- u.Geschäftsausstatt.	6.000,00	1.000,00	5.000,00
1	341	Auszahlungen aus der Investitionstätigkeit	21.000,00	171.000,00	-150.000,00
1	342	Ausz. von gewährten Darlehen sowie gewährten Vorschüssen	0,00	0,00	0,00
1	343	Auszahlungen aus Kapitaltransfers	0,00	0,00	0,00
SU	34	Summe Auszahlungen investive Gebarung	21.000,00	171.000,00	-150.000,00
SA2	SA2	Saldo (2) Geldfluss aus der Investiven Gebarung (33-34)	-21.000,00	-171.000,00	150.000,00
SA3	SA3	Saldo (3) Nettofinanzierungssaldo (SA1+SA2)	-623.100,00	-781.300,00	158.200,00
2	3514	Einzahlungen aus Finanzschulden (Finanzunternehmen)	0,00	170.000,00	-170.000,00
1	351	Einzahlungen aus der Aufnahme von Finanzschulden	0,00	170.000,00	-170.000,00
1	353	Einz. infolge Kapitaltausch b. derivat. Fin.instr. m.Grundg.	0,00	0,00	0,00
1	355	Einzahlungen aus dem Abgang von Finanzinstrumenten	0,00	0,00	0,00
SU	35	Summe Einzahlungen aus der Finanzierungstätigkeit	0,00	170.000,00	-170.000,00
2	3614	Auszahlungen aus Finanzschulden	0,00	4.300,00	-4.300,00
1	361	Auszahlungen aus der Tilgung von Finanzschulden	0,00	4.300,00	-4.300,00
1	363	Ausz. infolge Kapitaltausch b. derivat. Fin.instr. m.Grundg.	0,00	0,00	0,00
1	365	Auszahlungen für den Erwerb von Finanzinstrumenten	0,00	0,00	0,00

1.Nachtragsvoranschlag 2020**Finanzierungsvoranschlag NVA Bereichsbudget 0 / Vertretungskörper und allgemeine Verwaltung - interne Vergütungen enthalten**

Ebene	Code	Mittelverwendungs- und -aufbringungsgruppe (1. & 2.Ebene)	VA neu	VA bisher	Differenz
SU	36	Summe Auszahlungen aus der Finanzierungstätigkeit	0,00	4.300,00	-4.300,00
SA4	SA4	Saldo (4) Geldfluss aus der Finanzierungstätigkeit (35-36)	0,00	165.700,00	-165.700,00
SA5	SA5	Saldo (5) Geldfluss aus VA-wirksamer Gebarung (SA3+SA4)	-623.100,00	-615.600,00	-7.500,00
1	370	Einzahlungen aus operativer Gebarung für investive Vorhaben	0,00	0,00	0,00
1	380	Auszahlungen aus operativer Gebarung für investive Vorhaben	0,00	0,00	0,00
SA51	SA51	Saldo Geldfluss aus operativer Gebarung für invest. Vorhaben	0,00	0,00	0,00

1.Nachtragsvoranschlag 2020**Ergebnisvoranschlag NVA Bereichsbudget 1 / Öffentliche Ordnung und Sicherheit - interne Vergütungen enthalten**

Ebene	Code	Mittelverwendungs- und -aufbringungsgruppe (1. & 2.Ebene)	VA neu	VA bisher	Differenz
2	2114	Erträge aus Leistungen	2.100,00	2.100,00	0,00
2	2115	Erträge aus Besitz und wirtschaftlicher Tätigkeit	300,00	300,00	0,00
2	2116	Erträge aus Veräußerung und sonstige Erträge	100,00	100,00	0,00
1	211	Erträge aus der operativen Verwaltungstätigkeit	2.500,00	2.500,00	0,00
2	2127	Nicht finanzierungswirksamer Transferertrag	12.000,00	12.000,00	0,00
1	212	Erträge aus Transfers	12.000,00	12.000,00	0,00
1	213	Finanzerträge	0,00	0,00	0,00
SU	21	Summe Erträge	14.500,00	14.500,00	0,00
1	221	Personalaufwand	0,00	0,00	0,00
2	2221	Gebrauchs- und Verbrauchsgüter, Handelswaren	1.600,00	1.600,00	0,00
2	2222	Verwaltungs- und Betriebsaufwand	9.500,00	9.500,00	0,00
2	2224	Instandhaltung	28.000,00	28.000,00	0,00
2	2225	Sonstiger Sachaufwand	9.200,00	1.400,00	7.800,00
2	2226	Nicht finanzierungswirksamer Sachaufwand	29.000,00	29.000,00	0,00
1	222	Sachaufwand (ohne Transferaufwand)	77.300,00	69.500,00	7.800,00
2	2234	Transferaufwand an Haushalte und Org. ohne Erwerbscharakter	400,00	400,00	0,00
1	223	Transferaufwand (laufende Transfers und Kapitaltransfers)	400,00	400,00	0,00
2	2241	Zinsen Fin.sch,Fin.lease,Ford.kauf,deriv.Fin.instr. m.Grundg.	1.400,00	1.400,00	0,00
1	224	Finanzaufwand	1.400,00	1.400,00	0,00
SU	22	Summe Aufwendungen	79.100,00	71.300,00	7.800,00
SA0	SA0	(0) Nettoergebnis (21-22)	-64.600,00	-56.800,00	-7.800,00
1	230	Entnahmen von Haushaltsrücklagen	0,00	0,00	0,00
1	240	Zuweisung an Haushaltsrücklagen	0,00	0,00	0,00

1.Nachtragsvoranschlag 2020**Ergebnisvoranschlag NVA Bereichsbudget 1 / Öffentliche Ordnung und Sicherheit - interne Vergütungen enthalten**

Ebene	Code	Mittelverwendungs- und -aufbringungsgruppe (1. & 2.Ebene)	VA neu	VA bisher	Differenz
SA0R	SA0R	Saldo Haushaltsrücklagen	0,00	0,00	0,00
SA00	SA00	Nettoergebnis nach Zuweisung und Entnahmen von HH-Rücklagen	-64.600,00	-56.800,00	-7.800,00

1.Nachtragsvoranschlag 2020

Finanzierungsvoranschlag NVA Bereichsbudget 1 / Öffentliche Ordnung und Sicherheit - interne Vergütungen enthalten

Ebene	Code	Mittelverwendungs- und -aufbringungsgruppe (1. & 2.Ebene)	VA neu	VA bisher	Differenz
2	3114	Einzahlungen aus Leistungen	2.100,00	2.100,00	0,00
2	3115	Einzahlungen aus Besitz und wirtschaftlicher Tätigkeit	300,00	300,00	0,00
2	3116	Einzahlungen aus Veräußerung von GWG und sonst. Einzahlungen	100,00	100,00	0,00
1	311	Einzahlungen aus der operativen Verwaltungstätigkeit	2.500,00	2.500,00	0,00
1	312	Einzahlungen aus Transfers (ohne Kapitaltransfers)	0,00	0,00	0,00
1	313	Einzahlungen aus Finanzerträgen	0,00	0,00	0,00
SU	31	Summe Einzahlungen operative Gebarung	2.500,00	2.500,00	0,00
1	321	Auszahlungen aus Personalaufwand	0,00	0,00	0,00
2	3221	Auszahlungen für Gebrauchs- u. Verbrauchsgüter, Handelswaren	1.600,00	1.600,00	0,00
2	3222	Auszahlungen für Verwaltungs- und Betriebsaufwand	9.500,00	9.500,00	0,00
2	3224	Auszahlungen für Instandhaltung	28.000,00	28.000,00	0,00
2	3225	Sonstige Auszahlungen aus Sachaufwand	9.200,00	1.400,00	7.800,00
1	322	Auszahlungen aus Sachaufwand (ohne Transferaufwand)	48.300,00	40.500,00	7.800,00
2	3234	Transferzahl. an Haushalte und Org. ohne Erwerbscharakter	400,00	400,00	0,00
1	323	Auszahlungen aus Transfers (ohne Kapitaltransfers)	400,00	400,00	0,00
2	3241	Ausz. Zinsaufw.,Fin.leas.,Ford.kauf,Fin.sch.,deriv.Fin.instr	1.400,00	1.400,00	0,00
1	324	Auszahlungen aus Finanzaufwand	1.400,00	1.400,00	0,00
SU	32	Summe Auszahlungen operative Gebarung	50.100,00	42.300,00	7.800,00
SA1	SA1	Saldo (1) Geldfluss aus der Operativen Gebarung (31-32)	-47.600,00	-39.800,00	-7.800,00
1	331	Einzahlungen aus der Investitionstätigkeit	0,00	0,00	0,00
1	332	Einz. a.d. Rückzahlung von Darlehen u. gewähr. Vorschüssen	0,00	0,00	0,00
2	3334	Kapitaltransferzahl. von Haush. und Org. o. Erwerbscharakter	20.000,00	0,00	20.000,00
1	333	Einzahlungen aus Kapitaltransfers	20.000,00	0,00	20.000,00

1.Nachtragsvoranschlag 2020**Finanzierungsvoranschlag NVA Bereichsbudget 1 / Öffentliche Ordnung und Sicherheit - interne Vergütungen enthalten**

Ebene	Code	Mittelverwendungs- und -aufbringungsgruppe (1. & 2.Ebene)	VA neu	VA bisher	Differenz
SU	33	Summe Einzahlungen investive Gebarung	20.000,00	0,00	20.000,00
2	3414	Ausz. f.d. Erwerb von techn. Anlagen, Fahrzeuge u. Maschinen	100.000,00	100.000,00	0,00
1	341	Auszahlungen aus der Investitionstätigkeit	100.000,00	100.000,00	0,00
1	342	Ausz. von gewährten Darlehen sowie gewährten Vorschüssen	0,00	0,00	0,00
1	343	Auszahlungen aus Kapitaltransfers	0,00	0,00	0,00
SU	34	Summe Auszahlungen investive Gebarung	100.000,00	100.000,00	0,00
SA2	SA2	Saldo (2) Geldfluss aus der Investiven Gebarung (33-34)	-80.000,00	-100.000,00	20.000,00
SA3	SA3	Saldo (3) Nettofinanzierungssaldo (SA1+SA2)	-127.600,00	-139.800,00	12.200,00
1	351	Einzahlungen aus der Aufnahme von Finanzschulden	0,00	0,00	0,00
1	353	Einz. infolge Kapitaltausch b. derivat. Fin.instr. m.Grundg.	0,00	0,00	0,00
1	355	Einzahlungen aus dem Abgang von Finanzinstrumenten	0,00	0,00	0,00
SU	35	Summe Einzahlungen aus der Finanzierungstätigkeit	0,00	0,00	0,00
2	3614	Auszahlungen aus Finanzschulden	9.600,00	9.600,00	0,00
1	361	Auszahlungen aus der Tilgung von Finanzschulden	9.600,00	9.600,00	0,00
1	363	Ausz. infolge Kapitaltausch b. derivat. Fin.instr. m.Grundg.	0,00	0,00	0,00
1	365	Auszahlungen für den Erwerb von Finanzinstrumenten	0,00	0,00	0,00
SU	36	Summe Auszahlungen aus der Finanzierungstätigkeit	9.600,00	9.600,00	0,00
SA4	SA4	Saldo (4) Geldfluss aus der Finanzierungstätigkeit (35-36)	-9.600,00	-9.600,00	0,00
SA5	SA5	Saldo (5) Geldfluss aus VA-wirksamer Gebarung (SA3+SA4)	-137.200,00	-149.400,00	12.200,00

1.Nachtragsvoranschlag 2020**Finanzierungsvoranschlag NVA Bereichsbudget 1 / Öffentliche Ordnung und Sicherheit - interne Vergütungen enthalten**

Ebene	Code	Mittelverwendungs- und -aufbringungsgruppe (1. & 2.Ebene)	VA neu	VA bisher	Differenz
2	3701	Einzahlungen aus operativer Gebarung für investive Vorhaben	80.000,00	100.000,00	-20.000,00
1	370	Einzahlungen aus operativer Gebarung für investive Vorhaben	80.000,00	100.000,00	-20.000,00
1	380	Auszahlungen aus operativer Gebarung für investive Vorhaben	0,00	0,00	0,00
SA51	SA51	Saldo Geldfluss aus operativer Gebarung für invest. Vorhaben	80.000,00	100.000,00	-20.000,00

1.Nachtragsvoranschlag 2020**Ergebnisvoranschlag NVA Bereichsbudget 2 / Unterricht, Erziehung, Sport und Wissenschaft - interne Vergütungen enthalten**

Ebene	Code	Mittelverwendungs- und -aufbringungsgruppe (1. & 2.Ebene)	VA neu	VA bisher	Differenz
2	2114	Erträge aus Leistungen	31.800,00	31.800,00	0,00
2	2115	Erträge aus Besitz und wirtschaftlicher Tätigkeit	11.000,00	13.000,00	-2.000,00
2	2116	Erträge aus Veräußerung und sonstige Erträge	35.800,00	35.500,00	300,00
2	2117	Nicht finanzierungswirksame operative Erträge	14.400,00	19.000,00	-4.600,00
1	211	Erträge aus der operativen Verwaltungstätigkeit	93.000,00	99.300,00	-6.300,00
2	2121	Transferertrag von Trägern des öffentlichen Rechts	10.600,00	1.600,00	9.000,00
2	2127	Nicht finanzierungswirksamer Transferertrag	13.400,00	13.400,00	0,00
1	212	Erträge aus Transfers	24.000,00	15.000,00	9.000,00
1	213	Finanzerträge	0,00	0,00	0,00
SU	21	Summe Erträge	117.000,00	114.300,00	2.700,00
2	2211	Personalaufwand (Bezüge, Nebengeb., Mehrleistungen)	204.500,00	195.400,00	9.100,00
2	2212	Gesetzlicher und freiwilliger Sozialaufwand	46.900,00	42.600,00	4.300,00
2	2214	Nicht finanzierungswirksamer Personalaufwand	7.900,00	4.900,00	3.000,00
1	221	Personalaufwand	259.300,00	242.900,00	16.400,00
2	2221	Gebrauchs- und Verbrauchsgüter, Handelswaren	47.500,00	36.300,00	11.200,00
2	2222	Verwaltungs- und Betriebsaufwand	19.600,00	19.800,00	-200,00
2	2223	Leasing- und Mietaufwand	5.000,00	5.000,00	0,00
2	2224	Instandhaltung	37.500,00	18.000,00	19.500,00
2	2225	Sonstiger Sachaufwand	24.500,00	24.300,00	200,00
2	2226	Nicht finanzierungswirksamer Sachaufwand	39.000,00	41.000,00	-2.000,00
1	222	Sachaufwand (ohne Transferaufwand)	173.100,00	144.400,00	28.700,00
2	2231	Transferaufwand an Träger des öffentlichen Rechts	170.000,00	170.000,00	0,00
2	2234	Transferaufwand an Haushalte und Org. ohne Erwerbscharakter	13.000,00	13.000,00	0,00
1	223	Transferaufwand (laufende Transfers und Kapitaltransfers)	183.000,00	183.000,00	0,00
2	2241	Zinsen Fin.sch,Fin.leas,Ford.kauf,deriv.Fin.instr. m.Grundg.	0,00	700,00	-700,00

1.Nachtragsvoranschlag 2020**Ergebnisvoranschlag NVA Bereichsbudget 2 / Unterricht, Erziehung, Sport und Wissenschaft - interne Vergütungen enthalten**

Ebene	Code	Mittelverwendungs- und -aufbringungsgruppe (1. & 2.Ebene)	VA neu	VA bisher	Differenz
1	224	Finanzaufwand	0,00	700,00	-700,00
SU	22	Summe Aufwendungen	615.400,00	571.000,00	44.400,00
SA0	SA0	(0) Nettoergebnis (21-22)	-498.400,00	-456.700,00	-41.700,00
1	230	Entnahmen von Haushaltsrücklagen	0,00	0,00	0,00
1	240	Zuweisung an Haushaltsrücklagen	0,00	0,00	0,00
SA0R	SA0R	Saldo Haushaltsrücklagen	0,00	0,00	0,00
SA00	SA00	Nettoergebnis nach Zuweisung und Entnahmen von HH-Rücklagen	-498.400,00	-456.700,00	-41.700,00

1.Nachtragsvoranschlag 2020**Finanzierungsvoranschlag NVA Bereichsbudget 2 / Unterricht, Erziehung, Sport und Wissenschaft - interne Vergütungen enthalten**

Ebene	Code	Mittelverwendungs- und -aufbringungsgruppe (1. & 2.Ebene)	VA neu	VA bisher	Differenz
2	3114	Einzahlungen aus Leistungen	31.800,00	31.800,00	0,00
2	3115	Einzahlungen aus Besitz und wirtschaftlicher Tätigkeit	11.000,00	13.000,00	-2.000,00
2	3116	Einzahlungen aus Veräußerung von GWG und sonst. Einzahlungen	35.800,00	35.500,00	300,00
1	311	Einzahlungen aus der operativen Verwaltungstätigkeit	78.600,00	80.300,00	-1.700,00
2	3121	Transferzahlungen von Trägern des öffentlichen Rechts	10.600,00	1.600,00	9.000,00
1	312	Einzahlungen aus Transfers (ohne Kapitaltransfers)	10.600,00	1.600,00	9.000,00
1	313	Einzahlungen aus Finanzerträgen	0,00	0,00	0,00
SU	31	Summe Einzahlungen operative Gebarung	89.200,00	81.900,00	7.300,00
2	3211	Ausz. für Personalaufw. Bezüge, Nebengeb., Mehrleist.vergüt.	204.500,00	195.400,00	9.100,00
2	3212	Auszahlungen für gesetzliche und freiw. Sozialaufwendungen	46.900,00	42.600,00	4.300,00
1	321	Auszahlungen aus Personalaufwand	251.400,00	238.000,00	13.400,00
2	3221	Auszahlungen für Gebrauchs- u. Verbrauchsgüter, Handelswaren	47.500,00	36.300,00	11.200,00
2	3222	Auszahlungen für Verwaltungs- und Betriebsaufwand	19.600,00	19.800,00	-200,00
2	3223	Auszahlungen für Leasing- und Mietaufwand	5.000,00	5.000,00	0,00
2	3224	Auszahlungen für Instandhaltung	37.500,00	18.000,00	19.500,00
2	3225	Sonstige Auszahlungen aus Sachaufwand	24.500,00	24.300,00	200,00
1	322	Auszahlungen aus Sachaufwand (ohne Transferaufwand)	134.100,00	103.400,00	30.700,00
2	3231	Transferzahlungen an Träger des öffentlichen Rechts	170.000,00	170.000,00	0,00
2	3234	Transferzahl. an Haushalte und Org. ohne Erwerbscharakter	13.000,00	13.000,00	0,00
1	323	Auszahlungen aus Transfers (ohne Kapitaltransfers)	183.000,00	183.000,00	0,00
2	3241	Ausz. Zinsaufw.,Fin.leas.,Ford.kauf,Fin.sch.,deriv.Fin.instr	0,00	700,00	-700,00
1	324	Auszahlungen aus Finanzaufwand	0,00	700,00	-700,00
SU	32	Summe Auszahlungen operative Gebarung	568.500,00	525.100,00	43.400,00
SA1	SA1	Saldo (1) Geldfluss aus der Operativen Gebarung (31-32)	-479.300,00	-443.200,00	-36.100,00

1.Nachtragsvoranschlag 2020**Finanzierungsvoranschlag NVA Bereichsbudget 2 / Unterricht, Erziehung, Sport und Wissenschaft - interne Vergütungen enthalten**

Ebene	Code	Mittelverwendungs- und -aufbringungsgruppe (1. & 2.Ebene)	VA neu	VA bisher	Differenz
1	331	Einzahlungen aus der Investitionstätigkeit	0,00	0,00	0,00
1	332	Einz. a.d. Rückzahlung von Darlehen u. gewähr. Vorschüssen	0,00	0,00	0,00
2	3331	Kapitaltransferzahlungen von Trägern des öffentlichen Rechts	0,00	200.000,00	-200.000,00
2	3334	Kapitaltransferzahl. von Haush. und Org. o. Erwerbscharakter	0,00	50.000,00	-50.000,00
1	333	Einzahlungen aus Kapitaltransfers	0,00	250.000,00	-250.000,00
SU	33	Summe Einzahlungen investive Gebarung	0,00	250.000,00	-250.000,00
2	3413	Auszahlungen für den Erwerb von Gebäuden und Bauten	5.000,00	430.000,00	-425.000,00
2	3414	Ausz. f.d. Erwerb von techn. Anlagen, Fahrzeuge u. Maschinen	7.500,00	120.000,00	-112.500,00
2	3415	Ausz. f.d. Erwerb von Amts-, Betriebs- u. Geschäftsausstatt.	3.000,00	4.000,00	-1.000,00
1	341	Auszahlungen aus der Investitionstätigkeit	15.500,00	554.000,00	-538.500,00
2	3423	Auszahlung von Darlehen an Unternehmen und Haushalte	4.000,00	0,00	4.000,00
1	342	Ausz. von gewährten Darlehen sowie gewährten Vorschüssen	4.000,00	0,00	4.000,00
1	343	Auszahlungen aus Kapitaltransfers	0,00	0,00	0,00
SU	34	Summe Auszahlungen investive Gebarung	19.500,00	554.000,00	-534.500,00
SA2	SA2	Saldo (2) Geldfluss aus der Investiven Gebarung (33-34)	-19.500,00	-304.000,00	284.500,00
SA3	SA3	Saldo (3) Nettofinanzierungssaldo (SA1+SA2)	-498.800,00	-747.200,00	248.400,00
2	3514	Einzahlungen aus Finanzschulden (Finanzunternehmen)	0,00	250.000,00	-250.000,00
1	351	Einzahlungen aus der Aufnahme von Finanzschulden	0,00	250.000,00	-250.000,00
1	353	Einz. infolge Kapitaltausch b. derivat. Fin.instr. m.Grundg.	0,00	0,00	0,00
1	355	Einzahlungen aus dem Abgang von Finanzinstrumenten	0,00	0,00	0,00
SU	35	Summe Einzahlungen aus der Finanzierungstätigkeit	0,00	250.000,00	-250.000,00
2	3614	Auszahlungen aus Finanzschulden	0,00	6.300,00	-6.300,00

1.Nachtragsvoranschlag 2020**Finanzierungsvoranschlag NVA Bereichsbudget 2 / Unterricht, Erziehung, Sport und Wissenschaft - interne Vergütungen enthalten**

Ebene	Code	Mittelverwendungs- und -aufbringungsgruppe (1. & 2.Ebene)	VA neu	VA bisher	Differenz
1	361	Auszahlungen aus der Tilgung von Finanzschulden	0,00	6.300,00	-6.300,00
1	363	Ausz. infolge Kapitaltausch b. derivat. Fin.instr. m.Grundg.	0,00	0,00	0,00
1	365	Auszahlungen für den Erwerb von Finanzinstrumenten	0,00	0,00	0,00
SU	36	Summe Auszahlungen aus der Finanzierungstätigkeit	0,00	6.300,00	-6.300,00
SA4	SA4	Saldo (4) Geldfluss aus der Finanzierungstätigkeit (35-36)	0,00	243.700,00	-243.700,00
SA5	SA5	Saldo (5) Geldfluss aus VA-wirksamer Gebarung (SA3+SA4)	-498.800,00	-503.500,00	4.700,00
2	3701	Einzahlungen aus operativer Gebarung für investive Vorhaben	0,00	60.000,00	-60.000,00
1	370	Einzahlungen aus operativer Gebarung für investive Vorhaben	0,00	60.000,00	-60.000,00
1	380	Auszahlungen aus operativer Gebarung für investive Vorhaben	0,00	0,00	0,00
SA51	SA51	Saldo Geldfluss aus operativer Gebarung für invest. Vorhaben	0,00	60.000,00	-60.000,00

1.Nachtragsvoranschlag 2020**Ergebnisvoranschlag NVA Bereichsbudget 3 / Kunst, Kultur und Kultus - interne Vergütungen enthalten**

Ebene	Code	Mittelverwendungs- und -aufbringungsgruppe (1. & 2.Ebene)	VA neu	VA bisher	Differenz
2	2114	Erträge aus Leistungen	4.000,00	4.000,00	0,00
2	2115	Erträge aus Besitz und wirtschaftlicher Tätigkeit	1.000,00	1.000,00	0,00
2	2116	Erträge aus Veräußerung und sonstige Erträge	1.000,00	1.000,00	0,00
1	211	Erträge aus der operativen Verwaltungstätigkeit	6.000,00	6.000,00	0,00
2	2127	Nicht finanzierungswirksamer Transferertrag	2.000,00	2.000,00	0,00
1	212	Erträge aus Transfers	2.000,00	2.000,00	0,00
1	213	Finanzerträge	0,00	0,00	0,00
SU	21	Summe Erträge	8.000,00	8.000,00	0,00
1	221	Personalaufwand	0,00	0,00	0,00
2	2225	Sonstiger Sachaufwand	35.100,00	35.100,00	0,00
2	2226	Nicht finanzierungswirksamer Sachaufwand	10.000,00	10.000,00	0,00
1	222	Sachaufwand (ohne Transferaufwand)	45.100,00	45.100,00	0,00
2	2231	Transferaufwand an Träger des öffentlichen Rechts	85.000,00	85.000,00	0,00
2	2234	Transferaufwand an Haushalte und Org. ohne Erwerbscharakter	3.700,00	3.700,00	0,00
1	223	Transferaufwand (laufende Transfers und Kapitaltransfers)	88.700,00	88.700,00	0,00
2	2241	Zinsen Fin.sch,Fin.lease,Ford.kauf,deriv.Fin.instr. m.Grundg.	300,00	300,00	0,00
1	224	Finanzaufwand	300,00	300,00	0,00
SU	22	Summe Aufwendungen	134.100,00	134.100,00	0,00
SA0	SA0	(0) Nettoergebnis (21-22)	-126.100,00	-126.100,00	0,00
1	230	Entnahmen von Haushaltsrücklagen	0,00	0,00	0,00
1	240	Zuweisung an Haushaltsrücklagen	0,00	0,00	0,00
SA0R	SA0R	Saldo Haushaltsrücklagen	0,00	0,00	0,00

1.Nachtragsvoranschlag 2020

Ergebnisvoranschlag NVA Bereichsbudget 3 / Kunst, Kultur und Kultus - interne Vergütungen enthalten

Ebene	Code	Mittelverwendungs- und -aufbringungsgruppe (1. & 2.Ebene)	VA neu	VA bisher	Differenz
SA00	SA00	Nettoergebnis nach Zuweisung und Entnahmen von HH-Rücklagen	-126.100,00	-126.100,00	0,00

1.Nachtragsvoranschlag 2020

Finanzierungsvoranschlag NVA Bereichsbudget 3 / Kunst, Kultur und Kultus - interne Vergütungen enthalten

Ebene	Code	Mittelverwendungs- und -aufbringungsgruppe (1. & 2.Ebene)	VA neu	VA bisher	Differenz
2	3114	Einzahlungen aus Leistungen	4.000,00	4.000,00	0,00
2	3115	Einzahlungen aus Besitz und wirtschaftlicher Tätigkeit	1.000,00	1.000,00	0,00
2	3116	Einzahlungen aus Veräußerung von GWG und sonst. Einzahlungen	1.000,00	1.000,00	0,00
1	311	Einzahlungen aus der operativen Verwaltungstätigkeit	6.000,00	6.000,00	0,00
1	312	Einzahlungen aus Transfers (ohne Kapitaltransfers)	0,00	0,00	0,00
1	313	Einzahlungen aus Finanzerträgen	0,00	0,00	0,00
SU	31	Summe Einzahlungen operative Gebarung	6.000,00	6.000,00	0,00
1	321	Auszahlungen aus Personalaufwand	0,00	0,00	0,00
2	3225	Sonstige Auszahlungen aus Sachaufwand	35.100,00	35.100,00	0,00
1	322	Auszahlungen aus Sachaufwand (ohne Transferaufwand)	35.100,00	35.100,00	0,00
2	3231	Transferzahlungen an Träger des öffentlichen Rechts	85.000,00	85.000,00	0,00
2	3234	Transferzahl. an Haushalte und Org. ohne Erwerbscharakter	3.700,00	3.700,00	0,00
1	323	Auszahlungen aus Transfers (ohne Kapitaltransfers)	88.700,00	88.700,00	0,00
2	3241	Ausz. Zinsaufw.,Fin.leas.,Ford.kauf,Fin.sch.,deriv.Fin.instr	300,00	300,00	0,00
1	324	Auszahlungen aus Finanzaufwand	300,00	300,00	0,00
SU	32	Summe Auszahlungen operative Gebarung	124.100,00	124.100,00	0,00
SA1	SA1	Saldo (1) Geldfluss aus der Operativen Gebarung (31-32)	-118.100,00	-118.100,00	0,00
1	331	Einzahlungen aus der Investitionstätigkeit	0,00	0,00	0,00
1	332	Einz. a.d. Rückzahlung von Darlehen u. gewähr. Vorschüssen	0,00	0,00	0,00
1	333	Einzahlungen aus Kapitaltransfers	0,00	0,00	0,00
SU	33	Summe Einzahlungen investive Gebarung	0,00	0,00	0,00
1	341	Auszahlungen aus der Investitionstätigkeit	0,00	0,00	0,00

1.Nachtragsvoranschlag 2020**Finanzierungsvoranschlag NVA Bereichsbudget 3 / Kunst, Kultur und Kultus - interne Vergütungen enthalten**

Ebene	Code	Mittelverwendungs- und -aufbringungsgruppe (1. & 2.Ebene)	VA neu	VA bisher	Differenz
1	342	Ausz. von gewährten Darlehen sowie gewährten Vorschüssen	0,00	0,00	0,00
1	343	Auszahlungen aus Kapitaltransfers	0,00	0,00	0,00
SU	34	Summe Auszahlungen investive Gebarung	0,00	0,00	0,00
SA2	SA2	Saldo (2) Geldfluss aus der Investiven Gebarung (33-34)	0,00	0,00	0,00
SA3	SA3	Saldo (3) Nettofinanzierungssaldo (SA1+SA2)	-118.100,00	-118.100,00	0,00
1	351	Einzahlungen aus der Aufnahme von Finanzschulden	0,00	0,00	0,00
1	353	Einz. infolge Kapitaltausch b. derivat. Fin.instr. m.Grundg.	0,00	0,00	0,00
1	355	Einzahlungen aus dem Abgang von Finanzinstrumenten	0,00	0,00	0,00
SU	35	Summe Einzahlungen aus der Finanzierungstätigkeit	0,00	0,00	0,00
2	3614	Auszahlungen aus Finanzschulden	6.000,00	6.000,00	0,00
1	361	Auszahlungen aus der Tilgung von Finanzschulden	6.000,00	6.000,00	0,00
1	363	Ausz. infolge Kapitaltausch b. derivat. Fin.instr. m.Grundg.	0,00	0,00	0,00
1	365	Auszahlungen für den Erwerb von Finanzinstrumenten	0,00	0,00	0,00
SU	36	Summe Auszahlungen aus der Finanzierungstätigkeit	6.000,00	6.000,00	0,00
SA4	SA4	Saldo (4) Geldfluss aus der Finanzierungstätigkeit (35-36)	-6.000,00	-6.000,00	0,00
SA5	SA5	Saldo (5) Geldfluss aus VA-wirksamer Gebarung (SA3+SA4)	-124.100,00	-124.100,00	0,00
1	370	Einzahlungen aus operativer Gebarung für investive Vorhaben	0,00	0,00	0,00
1	380	Auszahlungen aus operativer Gebarung für investive Vorhaben	0,00	0,00	0,00
SA51	SA51	Saldo Geldfluss aus operativer Gebarung für invest. Vorhaben	0,00	0,00	0,00

1.Nachtragsvoranschlag 2020**Ergebnisvoranschlag NVA Bereichsbudget 4 / Soziale Wohlfahrt und Wohnbauförderung - interne Vergütungen enthalten**

Ebene	Code	Mittelverwendungs- und -aufbringungsgruppe (1. & 2.Ebene)	VA neu	VA bisher	Differenz
2	2116	Erträge aus Veräußerung und sonstige Erträge	25.000,00	25.000,00	0,00
1	211	Erträge aus der operativen Verwaltungstätigkeit	25.000,00	25.000,00	0,00
2	2121	Transferertrag von Trägern des öffentlichen Rechts	24.300,00	0,00	24.300,00
1	212	Erträge aus Transfers	24.300,00	0,00	24.300,00
1	213	Finanzerträge	0,00	0,00	0,00
SU	21	Summe Erträge	49.300,00	25.000,00	24.300,00
1	221	Personalaufwand	0,00	0,00	0,00
2	2221	Gebrauchs- und Verbrauchsgüter, Handelswaren	1.000,00	1.000,00	0,00
2	2225	Sonstiger Sachaufwand	25.000,00	25.000,00	0,00
1	222	Sachaufwand (ohne Transferaufwand)	26.000,00	26.000,00	0,00
2	2231	Transferaufwand an Träger des öffentlichen Rechts	363.400,00	361.400,00	2.000,00
2	2234	Transferaufwand an Haushalte und Org. ohne Erwerbscharakter	68.000,00	68.000,00	0,00
1	223	Transferaufwand (laufende Transfers und Kapitaltransfers)	431.400,00	429.400,00	2.000,00
1	224	Finanzaufwand	0,00	0,00	0,00
SU	22	Summe Aufwendungen	457.400,00	455.400,00	2.000,00
SA0	SA0	(0) Nettoergebnis (21-22)	-408.100,00	-430.400,00	22.300,00
1	230	Entnahmen von Haushaltsrücklagen	0,00	0,00	0,00
1	240	Zuweisung an Haushaltsrücklagen	0,00	0,00	0,00
SA0R	SA0R	Saldo Haushaltsrücklagen	0,00	0,00	0,00
SA00	SA00	Nettoergebnis nach Zuweisung und Entnahmen von HH-Rücklagen	-408.100,00	-430.400,00	22.300,00

1.Nachtragsvoranschlag 2020

Finanzierungsvoranschlag NVA Bereichsbudget 4 / Soziale Wohlfahrt und Wohnbauförderung - interne Vergütungen enthalten

Ebene	Code	Mittelverwendungs- und -aufbringungsgruppe (1. & 2.Ebene)	VA neu	VA bisher	Differenz
2	3116	Einzahlungen aus Veräußerung von GWG und sonst. Einzahlungen	25.000,00	25.000,00	0,00
1	311	Einzahlungen aus der operativen Verwaltungstätigkeit	25.000,00	25.000,00	0,00
2	3121	Transferzahlungen von Trägern des öffentlichen Rechts	24.300,00	0,00	24.300,00
1	312	Einzahlungen aus Transfers (ohne Kapitaltransfers)	24.300,00	0,00	24.300,00
1	313	Einzahlungen aus Finanzerträgen	0,00	0,00	0,00
SU	31	Summe Einzahlungen operative Gebarung	49.300,00	25.000,00	24.300,00
1	321	Auszahlungen aus Personalaufwand	0,00	0,00	0,00
2	3221	Auszahlungen für Gebrauchs- u. Verbrauchsgüter, Handelswaren	1.000,00	1.000,00	0,00
2	3225	Sonstige Auszahlungen aus Sachaufwand	25.000,00	25.000,00	0,00
1	322	Auszahlungen aus Sachaufwand (ohne Transferaufwand)	26.000,00	26.000,00	0,00
2	3231	Transferzahlungen an Träger des öffentlichen Rechts	363.400,00	361.400,00	2.000,00
2	3234	Transferzahl. an Haushalte und Org. ohne Erwerbscharakter	68.000,00	68.000,00	0,00
1	323	Auszahlungen aus Transfers (ohne Kapitaltransfers)	431.400,00	429.400,00	2.000,00
1	324	Auszahlungen aus Finanzaufwand	0,00	0,00	0,00
SU	32	Summe Auszahlungen operative Gebarung	457.400,00	455.400,00	2.000,00
SA1	SA1	Saldo (1) Geldfluss aus der Operativen Gebarung (31-32)	-408.100,00	-430.400,00	22.300,00
1	331	Einzahlungen aus der Investitionstätigkeit	0,00	0,00	0,00
1	332	Einz. a.d. Rückzahlung von Darlehen u. gewähr. Vorschüssen	0,00	0,00	0,00
1	333	Einzahlungen aus Kapitaltransfers	0,00	0,00	0,00
SU	33	Summe Einzahlungen investive Gebarung	0,00	0,00	0,00
1	341	Auszahlungen aus der Investitionstätigkeit	0,00	0,00	0,00
1	342	Ausz. von gewährten Darlehen sowie gewährten Vorschüssen	0,00	0,00	0,00

1.Nachtragsvoranschlag 2020**Finanzierungsvoranschlag NVA Bereichsbudget 4 / Soziale Wohlfahrt und Wohnbauförderung - interne Vergütungen enthalten**

Ebene	Code	Mittelverwendungs- und -aufbringungsgruppe (1. & 2.Ebene)	VA neu	VA bisher	Differenz
1	343	Auszahlungen aus Kapitaltransfers	0,00	0,00	0,00
SU	34	Summe Auszahlungen investive Gebarung	0,00	0,00	0,00
SA2	SA2	Saldo (2) Geldfluss aus der Investiven Gebarung (33-34)	0,00	0,00	0,00
SA3	SA3	Saldo (3) Nettofinanzierungssaldo (SA1+SA2)	-408.100,00	-430.400,00	22.300,00
1	351	Einzahlungen aus der Aufnahme von Finanzschulden	0,00	0,00	0,00
1	353	Einz. infolge Kapitaltausch b. derivat. Fin.instr. m.Grundg.	0,00	0,00	0,00
1	355	Einzahlungen aus dem Abgang von Finanzinstrumenten	0,00	0,00	0,00
SU	35	Summe Einzahlungen aus der Finanzierungstätigkeit	0,00	0,00	0,00
1	361	Auszahlungen aus der Tilgung von Finanzschulden	0,00	0,00	0,00
1	363	Ausz. infolge Kapitaltausch b. derivat. Fin.instr. m.Grundg.	0,00	0,00	0,00
1	365	Auszahlungen für den Erwerb von Finanzinstrumenten	0,00	0,00	0,00
SU	36	Summe Auszahlungen aus der Finanzierungstätigkeit	0,00	0,00	0,00
SA4	SA4	Saldo (4) Geldfluss aus der Finanzierungstätigkeit (35-36)	0,00	0,00	0,00
SA5	SA5	Saldo (5) Geldfluss aus VA-wirksamer Gebarung (SA3+SA4)	-408.100,00	-430.400,00	22.300,00
1	370	Einzahlungen aus operativer Gebarung für investive Vorhaben	0,00	0,00	0,00
1	380	Auszahlungen aus operativer Gebarung für investive Vorhaben	0,00	0,00	0,00
SA51	SA51	Saldo Geldfluss aus operativer Gebarung für invest. Vorhaben	0,00	0,00	0,00

1.Nachtragsvoranschlag 2020

Ergebnisvoranschlag NVA Bereichsbudget 5 / Gesundheit - interne Vergütungen enthalten

Ebene	Code	Mittelverwendungs- und -aufbringungsgruppe (1. & 2.Ebene)	VA neu	VA bisher	Differenz
2	2116	Erträge aus Veräußerung und sonstige Erträge	1.500,00	1.500,00	0,00
1	211	Erträge aus der operativen Verwaltungstätigkeit	1.500,00	1.500,00	0,00
1	212	Erträge aus Transfers	0,00	0,00	0,00
1	213	Finanzerträge	0,00	0,00	0,00
SU	21	Summe Erträge	1.500,00	1.500,00	0,00
2	2211	Personalaufwand (Bezüge, Nebengeb., Mehrleistungen)	1.000,00	1.000,00	0,00
1	221	Personalaufwand	1.000,00	1.000,00	0,00
2	2224	Instandhaltung	100,00	100,00	0,00
2	2225	Sonstiger Sachaufwand	2.800,00	2.800,00	0,00
1	222	Sachaufwand (ohne Transferaufwand)	2.900,00	2.900,00	0,00
2	2231	Transferaufwand an Träger des öffentlichen Rechts	572.200,00	572.200,00	0,00
2	2233	Transferaufwand an Unternehmen (mit Finanzunternehmen)	10.000,00	10.000,00	0,00
2	2234	Transferaufwand an Haushalte und Org. ohne Erwerbscharakter	21.000,00	21.000,00	0,00
1	223	Transferaufwand (laufende Transfers und Kapitaltransfers)	603.200,00	603.200,00	0,00
1	224	Finanzaufwand	0,00	0,00	0,00
SU	22	Summe Aufwendungen	607.100,00	607.100,00	0,00
SA0	SA0	(0) Nettoergebnis (21-22)	-605.600,00	-605.600,00	0,00
1	230	Entnahmen von Haushaltsrücklagen	0,00	0,00	0,00
1	240	Zuweisung an Haushaltsrücklagen	0,00	0,00	0,00
SA0R	SA0R	Saldo Haushaltsrücklagen	0,00	0,00	0,00
SA00	SA00	Nettoergebnis nach Zuweisung und Entnahmen von HH-Rücklagen	-605.600,00	-605.600,00	0,00

1.Nachtragsvoranschlag 2020

Finanzierungsvoranschlag NVA Bereichsbudget 5 / Gesundheit - interne Vergütungen enthalten

Ebene	Code	Mittelverwendungs- und -aufbringungsgruppe (1. & 2.Ebene)	VA neu	VA bisher	Differenz
2	3116	Einzahlungen aus Veräußerung von GWG und sonst. Einzahlungen	1.500,00	1.500,00	0,00
1	311	Einzahlungen aus der operativen Verwaltungstätigkeit	1.500,00	1.500,00	0,00
1	312	Einzahlungen aus Transfers (ohne Kapitaltransfers)	0,00	0,00	0,00
1	313	Einzahlungen aus Finanzerträgen	0,00	0,00	0,00
SU	31	Summe Einzahlungen operative Gebarung	1.500,00	1.500,00	0,00
2	3211	Ausz. für Personalaufw. Bezüge, Nebengeb., Mehrleist.vergüt.	1.000,00	1.000,00	0,00
1	321	Auszahlungen aus Personalaufwand	1.000,00	1.000,00	0,00
2	3224	Auszahlungen für Instandhaltung	100,00	100,00	0,00
2	3225	Sonstige Auszahlungen aus Sachaufwand	2.800,00	2.800,00	0,00
1	322	Auszahlungen aus Sachaufwand (ohne Transferaufwand)	2.900,00	2.900,00	0,00
2	3231	Transferzahlungen an Träger des öffentlichen Rechts	572.200,00	572.200,00	0,00
2	3233	Transferzahlungen an Unternehmen (inkl. Finanzunternehmen)	10.000,00	10.000,00	0,00
2	3234	Transferzahl. an Haushalte und Org. ohne Erwerbscharakter	21.000,00	21.000,00	0,00
1	323	Auszahlungen aus Transfers (ohne Kapitaltransfers)	603.200,00	603.200,00	0,00
1	324	Auszahlungen aus Finanzaufwand	0,00	0,00	0,00
SU	32	Summe Auszahlungen operative Gebarung	607.100,00	607.100,00	0,00
SA1	SA1	Saldo (1) Geldfluss aus der Operativen Gebarung (31-32)	-605.600,00	-605.600,00	0,00
1	331	Einzahlungen aus der Investitionstätigkeit	0,00	0,00	0,00
1	332	Einz. a.d. Rückzahlung von Darlehen u. gewähr. Vorschüssen	0,00	0,00	0,00
1	333	Einzahlungen aus Kapitaltransfers	0,00	0,00	0,00
SU	33	Summe Einzahlungen investive Gebarung	0,00	0,00	0,00
1	341	Auszahlungen aus der Investitionstätigkeit	0,00	0,00	0,00

1.Nachtragsvoranschlag 2020
Finanzierungsvoranschlag NVA Bereichsbudget 5 / Gesundheit - interne Vergütungen enthalten

Ebene	Code	Mittelverwendungs- und -aufbringungsgruppe (1. & 2.Ebene)	VA neu	VA bisher	Differenz
1	342	Ausz. von gewährten Darlehen sowie gewährten Vorschüssen	0,00	0,00	0,00
1	343	Auszahlungen aus Kapitaltransfers	0,00	0,00	0,00
SU	34	Summe Auszahlungen investive Gebarung	0,00	0,00	0,00
SA2	SA2	Saldo (2) Geldfluss aus der Investiven Gebarung (33-34)	0,00	0,00	0,00
SA3	SA3	Saldo (3) Nettofinanzierungssaldo (SA1+SA2)	-605.600,00	-605.600,00	0,00
1	351	Einzahlungen aus der Aufnahme von Finanzschulden	0,00	0,00	0,00
1	353	Einz. infolge Kapitaltausch b. derivat. Fin.instr. m.Grundg.	0,00	0,00	0,00
1	355	Einzahlungen aus dem Abgang von Finanzinstrumenten	0,00	0,00	0,00
SU	35	Summe Einzahlungen aus der Finanzierungstätigkeit	0,00	0,00	0,00
1	361	Auszahlungen aus der Tilgung von Finanzschulden	0,00	0,00	0,00
1	363	Ausz. infolge Kapitaltausch b. derivat. Fin.instr. m.Grundg.	0,00	0,00	0,00
1	365	Auszahlungen für den Erwerb von Finanzinstrumenten	0,00	0,00	0,00
SU	36	Summe Auszahlungen aus der Finanzierungstätigkeit	0,00	0,00	0,00
SA4	SA4	Saldo (4) Geldfluss aus der Finanzierungstätigkeit (35-36)	0,00	0,00	0,00
SA5	SA5	Saldo (5) Geldfluss aus VA-wirksamer Gebarung (SA3+SA4)	-605.600,00	-605.600,00	0,00
1	370	Einzahlungen aus operativer Gebarung für investive Vorhaben	0,00	0,00	0,00
1	380	Auszahlungen aus operativer Gebarung für investive Vorhaben	0,00	0,00	0,00
SA51	SA51	Saldo Geldfluss aus operativer Gebarung für invest. Vorhaben	0,00	0,00	0,00

1.Nachtragsvoranschlag 2020

Ergebnisvoranschlag NVA Bereichsbudget 6 / Straßen-und Wasserbau, Verkehr - interne Vergütungen enthalten

Ebene	Code	Mittelverwendungs- und -aufbringungsgruppe (1. & 2.Ebene)	VA neu	VA bisher	Differenz
2	2114	Erträge aus Leistungen	10.000,00	10.000,00	0,00
2	2115	Erträge aus Besitz und wirtschaftlicher Tätigkeit	500,00	500,00	0,00
2	2116	Erträge aus Veräußerung und sonstige Erträge	100,00	100,00	0,00
2	2117	Nicht finanzierungswirksame operative Erträge	5.700,00	0,00	5.700,00
1	211	Erträge aus der operativen Verwaltungstätigkeit	16.300,00	10.600,00	5.700,00
2	2121	Transferertrag von Trägern des öffentlichen Rechts	282.700,00	282.500,00	200,00
2	2124	Transferertrag von Haushalten & Org. ohne Erwerbscharakter	300,00	300,00	0,00
2	2127	Nicht finanzierungswirksamer Transferertrag	0,00	116.000,00	-116.000,00
1	212	Erträge aus Transfers	283.000,00	398.800,00	-115.800,00
1	213	Finanzerträge	0,00	0,00	0,00
SU	21	Summe Erträge	299.300,00	409.400,00	-110.100,00
2	2211	Personalaufwand (Bezüge, Nebengeb., Mehrleistungen)	61.600,00	57.300,00	4.300,00
2	2212	Gesetzlicher und freiwilliger Sozialaufwand	15.600,00	15.200,00	400,00
2	2214	Nicht finanzierungswirksamer Personalaufwand	500,00	200,00	300,00
1	221	Personalaufwand	77.700,00	72.700,00	5.000,00
2	2221	Gebrauchs- und Verbrauchsgüter, Handelswaren	8.100,00	5.100,00	3.000,00
2	2222	Verwaltungs- und Betriebsaufwand	300,00	300,00	0,00
2	2224	Instandhaltung	25.500,00	25.600,00	-100,00
2	2225	Sonstiger Sachaufwand	200,00	200,00	0,00
2	2226	Nicht finanzierungswirksamer Sachaufwand	211.000,00	211.000,00	0,00
1	222	Sachaufwand (ohne Transferaufwand)	245.100,00	242.200,00	2.900,00
1	223	Transferaufwand (laufende Transfers und Kapitaltransfers)	0,00	0,00	0,00
2	2241	Zinsen Fin.sch,Fin.leas,Ford.kauf,deriv.Fin.instr. m.Grundg.	2.500,00	2.500,00	0,00
1	224	Finanzaufwand	2.500,00	2.500,00	0,00
SU	22	Summe Aufwendungen	325.300,00	317.400,00	7.900,00

1.Nachtragsvoranschlag 2020**Ergebnisvoranschlag NVA Bereichsbudget 6 / Straßen-und Wasserbau, Verkehr - interne Vergütungen enthalten**

Ebene	Code	Mittelverwendungs- und -aufbringungsgruppe (1. & 2.Ebene)	VA neu	VA bisher	Differenz
SA0	SA0	(0) Nettoergebnis (21-22)	-26.000,00	92.000,00	-118.000,00
1	230	Entnahmen von Haushaltsrücklagen	0,00	0,00	0,00
1	240	Zuweisung an Haushaltsrücklagen	0,00	0,00	0,00
SA0R	SA0R	Saldo Haushaltsrücklagen	0,00	0,00	0,00
SA00	SA00	Nettoergebnis nach Zuweisung und Entnahmen von HH-Rücklagen	-26.000,00	92.000,00	-118.000,00

1.Nachtragsvoranschlag 2020**Finanzierungsvoranschlag NVA Bereichsbudget 6 / Straßen-und Wasserbau, Verkehr - interne Vergütungen enthalten**

Ebene	Code	Mittelverwendungs- und -aufbringungsgruppe (1. & 2.Ebene)	VA neu	VA bisher	Differenz
2	3114	Einzahlungen aus Leistungen	10.000,00	10.000,00	0,00
2	3115	Einzahlungen aus Besitz und wirtschaftlicher Tätigkeit	500,00	500,00	0,00
2	3116	Einzahlungen aus Veräußerung von GWG und sonst. Einzahlungen	100,00	100,00	0,00
1	311	Einzahlungen aus der operativen Verwaltungstätigkeit	10.600,00	10.600,00	0,00
2	3121	Transferzahlungen von Trägern des öffentlichen Rechts	282.700,00	282.500,00	200,00
2	3124	Transferzahl. von Haushalten und Org. ohne Erwerbscharakter	300,00	300,00	0,00
1	312	Einzahlungen aus Transfers (ohne Kapitaltransfers)	283.000,00	282.800,00	200,00
1	313	Einzahlungen aus Finanzerträgen	0,00	0,00	0,00
SU	31	Summe Einzahlungen operative Gebarung	293.600,00	293.400,00	200,00
2	3211	Ausz. für Personalaufw. Bezüge, Nebengeb., Mehrleist.vergüt.	61.600,00	57.300,00	4.300,00
2	3212	Auszahlungen für gesetzliche und freiw. Sozialaufwendungen	15.600,00	15.200,00	400,00
1	321	Auszahlungen aus Personalaufwand	77.200,00	72.500,00	4.700,00
2	3221	Auszahlungen für Gebrauchs- u. Verbrauchsgüter, Handelswaren	8.100,00	5.100,00	3.000,00
2	3222	Auszahlungen für Verwaltungs- und Betriebsaufwand	300,00	300,00	0,00
2	3224	Auszahlungen für Instandhaltung	25.500,00	25.600,00	-100,00
2	3225	Sonstige Auszahlungen aus Sachaufwand	200,00	200,00	0,00
1	322	Auszahlungen aus Sachaufwand (ohne Transferaufwand)	34.100,00	31.200,00	2.900,00
1	323	Auszahlungen aus Transfers (ohne Kapitaltransfers)	0,00	0,00	0,00
2	3241	Ausz. Zinsaufw.,Fin.leas.,Ford.kauf,Fin.sch.,deriv.Fin.instr	2.500,00	2.500,00	0,00
1	324	Auszahlungen aus Finanzaufwand	2.500,00	2.500,00	0,00
SU	32	Summe Auszahlungen operative Gebarung	113.800,00	106.200,00	7.600,00
SA1	SA1	Saldo (1) Geldfluss aus der Operativen Gebarung (31-32)	179.800,00	187.200,00	-7.400,00
1	331	Einzahlungen aus der Investitionstätigkeit	0,00	0,00	0,00

1.Nachtragsvoranschlag 2020**Finanzierungsvoranschlag NVA Bereichsbudget 6 / Straßen-und Wasserbau, Verkehr - interne Vergütungen enthalten**

Ebene	Code	Mittelverwendungs- und -aufbringungsgruppe (1. & 2.Ebene)	VA neu	VA bisher	Differenz
1	332	Einz. a.d. Rückzahlung von Darlehen u. gewähr. Vorschüssen	0,00	0,00	0,00
1	333	Einzahlungen aus Kapitaltransfers	0,00	0,00	0,00
SU	33	Summe Einzahlungen investive Gebarung	0,00	0,00	0,00
2	3412	Ausz. für den Erwerb von Grundstücken & Grundstückseinricht.	283.000,00	262.000,00	21.000,00
1	341	Auszahlungen aus der Investitionstätigkeit	283.000,00	262.000,00	21.000,00
1	342	Ausz. von gewährten Darlehen sowie gewährten Vorschüssen	0,00	0,00	0,00
1	343	Auszahlungen aus Kapitaltransfers	0,00	0,00	0,00
SU	34	Summe Auszahlungen investive Gebarung	283.000,00	262.000,00	21.000,00
SA2	SA2	Saldo (2) Geldfluss aus der Investiven Gebarung (33-34)	-283.000,00	-262.000,00	-21.000,00
SA3	SA3	Saldo (3) Nettofinanzierungssaldo (SA1+SA2)	-103.200,00	-74.800,00	-28.400,00
1	351	Einzahlungen aus der Aufnahme von Finanzschulden	0,00	0,00	0,00
1	353	Einz. infolge Kapitaltausch b. derivat. Fin.instr. m.Grundg.	0,00	0,00	0,00
1	355	Einzahlungen aus dem Abgang von Finanzinstrumenten	0,00	0,00	0,00
SU	35	Summe Einzahlungen aus der Finanzierungstätigkeit	0,00	0,00	0,00
2	3614	Auszahlungen aus Finanzschulden	59.600,00	59.600,00	0,00
1	361	Auszahlungen aus der Tilgung von Finanzschulden	59.600,00	59.600,00	0,00
1	363	Ausz. infolge Kapitaltausch b. derivat. Fin.instr. m.Grundg.	0,00	0,00	0,00
1	365	Auszahlungen für den Erwerb von Finanzinstrumenten	0,00	0,00	0,00
SU	36	Summe Auszahlungen aus der Finanzierungstätigkeit	59.600,00	59.600,00	0,00
SA4	SA4	Saldo (4) Geldfluss aus der Finanzierungstätigkeit (35-36)	-59.600,00	-59.600,00	0,00

1.Nachtragsvoranschlag 2020**Finanzierungsvoranschlag NVA Bereichsbudget 6 / Straßen-und Wasserbau, Verkehr - interne Vergütungen enthalten**

Ebene	Code	Mittelverwendungs- und -aufbringungsgruppe (1. & 2.Ebene)	VA neu	VA bisher	Differenz
SA5	SA5	Saldo (5) Geldfluss aus VA-wirksamer Gebarung (SA3+SA4)	-162.800,00	-134.400,00	-28.400,00
1	370	Einzahlungen aus operativer Gebarung für investive Vorhaben	0,00	0,00	0,00
1	380	Auszahlungen aus operativer Gebarung für investive Vorhaben	0,00	0,00	0,00
SA51	SA51	Saldo Geldfluss aus operativer Gebarung für invest. Vorhaben	0,00	0,00	0,00

1.Nachtragsvoranschlag 2020

Ergebnisvoranschlag NVA Bereichsbudget 7 / Wirtschaftsförderung - interne Vergütungen enthalten

Ebene	Code	Mittelverwendungs- und -aufbringungsgruppe (1. & 2.Ebene)	VA neu	VA bisher	Differenz
1	211	Erträge aus der operativen Verwaltungstätigkeit	0,00	0,00	0,00
2	2121	Transferertrag von Trägern des öffentlichen Rechts	5.200,00	5.200,00	0,00
2	2127	Nicht finanzierungswirksamer Transferertrag	13.000,00	27.000,00	-14.000,00
1	212	Erträge aus Transfers	18.200,00	32.200,00	-14.000,00
1	213	Finanzerträge	0,00	0,00	0,00
SU	21	Summe Erträge	18.200,00	32.200,00	-14.000,00
1	221	Personalaufwand	0,00	0,00	0,00
2	2221	Gebrauchs- und Verbrauchsgüter, Handelswaren	2.000,00	2.000,00	0,00
2	2225	Sonstiger Sachaufwand	8.200,00	8.200,00	0,00
2	2226	Nicht finanzierungswirksamer Sachaufwand	50.000,00	50.000,00	0,00
1	222	Sachaufwand (ohne Transferaufwand)	60.200,00	60.200,00	0,00
2	2233	Transferaufwand an Unternehmen (mit Finanzunternehmen)	14.500,00	14.500,00	0,00
2	2234	Transferaufwand an Haushalte und Org. ohne Erwerbscharakter	8.000,00	8.000,00	0,00
1	223	Transferaufwand (laufende Transfers und Kapitaltransfers)	22.500,00	22.500,00	0,00
2	2241	Zinsen Fin.sch,Fin.leas,Ford.kauf,deriv.Fin.instr. m.Grundg.	200,00	200,00	0,00
1	224	Finanzaufwand	200,00	200,00	0,00
SU	22	Summe Aufwendungen	82.900,00	82.900,00	0,00
SA0	SA0	(0) Nettoergebnis (21-22)	-64.700,00	-50.700,00	-14.000,00
1	230	Entnahmen von Haushaltsrücklagen	0,00	0,00	0,00
1	240	Zuweisung an Haushaltsrücklagen	0,00	0,00	0,00
SA0R	SA0R	Saldo Haushaltsrücklagen	0,00	0,00	0,00

1.Nachtragsvoranschlag 2020

Ergebnisvoranschlag NVA Bereichsbudget 7 / Wirtschaftsförderung - interne Vergütungen enthalten

Ebene	Code	Mittelverwendungs- und -aufbringungsgruppe (1. & 2.Ebene)	VA neu	VA bisher	Differenz
SA00	SA00	Nettoergebnis nach Zuweisung und Entnahmen von HH-Rücklagen	-64.700,00	-50.700,00	-14.000,00

1.Nachtragsvoranschlag 2020

Finanzierungsvoranschlag NVA Bereichsbudget 7 / Wirtschaftsförderung - interne Vergütungen enthalten

Ebene	Code	Mittelverwendungs- und -aufbringungsgruppe (1. & 2.Ebene)	VA neu	VA bisher	Differenz
1	311	Einzahlungen aus der operativen Verwaltungstätigkeit	0,00	0,00	0,00
2	3121	Transferzahlungen von Trägern des öffentlichen Rechts	5.200,00	5.200,00	0,00
1	312	Einzahlungen aus Transfers (ohne Kapitaltransfers)	5.200,00	5.200,00	0,00
1	313	Einzahlungen aus Finanzerträgen	0,00	0,00	0,00
SU	31	Summe Einzahlungen operative Gebarung	5.200,00	5.200,00	0,00
1	321	Auszahlungen aus Personalaufwand	0,00	0,00	0,00
2	3221	Auszahlungen für Gebrauchs- u. Verbrauchsgüter, Handelswaren	2.000,00	2.000,00	0,00
2	3225	Sonstige Auszahlungen aus Sachaufwand	8.200,00	8.200,00	0,00
1	322	Auszahlungen aus Sachaufwand (ohne Transferaufwand)	10.200,00	10.200,00	0,00
2	3233	Transferzahlungen an Unternehmen (inkl. Finanzunternehmen)	14.500,00	14.500,00	0,00
2	3234	Transferzahl. an Haushalte und Org. ohne Erwerbscharakter	8.000,00	8.000,00	0,00
1	323	Auszahlungen aus Transfers (ohne Kapitaltransfers)	22.500,00	22.500,00	0,00
2	3241	Ausz. Zinsaufw.,Fin.leas.,Ford.kauf,Fin.sch.,deriv.Fin.instr	200,00	200,00	0,00
1	324	Auszahlungen aus Finanzaufwand	200,00	200,00	0,00
SU	32	Summe Auszahlungen operative Gebarung	32.900,00	32.900,00	0,00
SA1	SA1	Saldo (1) Geldfluss aus der Operativen Gebarung (31-32)	-27.700,00	-27.700,00	0,00
1	331	Einzahlungen aus der Investitionstätigkeit	0,00	0,00	0,00
1	332	Einz. a.d. Rückzahlung von Darlehen u. gewähr. Vorschüssen	0,00	0,00	0,00
2	3331	Kapitaltransferzahlungen von Trägern des öffentlichen Rechts	5.200,00	5.200,00	0,00
1	333	Einzahlungen aus Kapitaltransfers	5.200,00	5.200,00	0,00
SU	33	Summe Einzahlungen investive Gebarung	5.200,00	5.200,00	0,00
2	3412	Ausz. für den Erwerb von Grundstücken & Grundstückseinricht.	30.000,00	30.000,00	0,00
1	341	Auszahlungen aus der Investitionstätigkeit	30.000,00	30.000,00	0,00

1.Nachtragsvoranschlag 2020

Finanzierungsvoranschlag NVA Bereichsbudget 7 / Wirtschaftsförderung - interne Vergütungen enthalten

Ebene	Code	Mittelverwendungs- und -aufbringungsgruppe (1. & 2.Ebene)	VA neu	VA bisher	Differenz
1	342	Ausz. von gewährten Darlehen sowie gewährten Vorschüssen	0,00	0,00	0,00
1	343	Auszahlungen aus Kapitaltransfers	0,00	0,00	0,00
SU	34	Summe Auszahlungen investive Gebarung	30.000,00	30.000,00	0,00
SA2	SA2	Saldo (2) Geldfluss aus der Investiven Gebarung (33-34)	-24.800,00	-24.800,00	0,00
SA3	SA3	Saldo (3) Nettofinanzierungssaldo (SA1+SA2)	-52.500,00	-52.500,00	0,00
1	351	Einzahlungen aus der Aufnahme von Finanzschulden	0,00	0,00	0,00
1	353	Einz. infolge Kapitaltausch b. derivat. Fin.instr. m.Grundg.	0,00	0,00	0,00
1	355	Einzahlungen aus dem Abgang von Finanzinstrumenten	0,00	0,00	0,00
SU	35	Summe Einzahlungen aus der Finanzierungstätigkeit	0,00	0,00	0,00
2	3614	Auszahlungen aus Finanzschulden	2.000,00	2.000,00	0,00
1	361	Auszahlungen aus der Tilgung von Finanzschulden	2.000,00	2.000,00	0,00
1	363	Ausz. infolge Kapitaltausch b. derivat. Fin.instr. m.Grundg.	0,00	0,00	0,00
1	365	Auszahlungen für den Erwerb von Finanzinstrumenten	0,00	0,00	0,00
SU	36	Summe Auszahlungen aus der Finanzierungstätigkeit	2.000,00	2.000,00	0,00
SA4	SA4	Saldo (4) Geldfluss aus der Finanzierungstätigkeit (35-36)	-2.000,00	-2.000,00	0,00
SA5	SA5	Saldo (5) Geldfluss aus VA-wirksamer Gebarung (SA3+SA4)	-54.500,00	-54.500,00	0,00
2	3701	Einzahlungen aus operativer Gebarung für investive Vorhaben	19.600,00	19.600,00	0,00
1	370	Einzahlungen aus operativer Gebarung für investive Vorhaben	19.600,00	19.600,00	0,00
1	380	Auszahlungen aus operativer Gebarung für investive Vorhaben	0,00	0,00	0,00

1.Nachtragsvoranschlag 2020

Finanzierungsvoranschlag NVA Bereichsbudget 7 / Wirtschaftsförderung - interne Vergütungen enthalten

Ebene	Code	Mittelverwendungs- und -aufbringungsgruppe (1. & 2.Ebene)	VA neu	VA bisher	Differenz
SA51	SA51	Saldo Geldfluss aus operativer Gebarung für invest. Vorhaben	19.600,00	19.600,00	0,00

1.Nachtragsvoranschlag 2020

Ergebnisvoranschlag NVA Bereichsbudget 8 / Dienstleistungen - interne Vergütungen enthalten

Ebene	Code	Mittelverwendungs- und -aufbringungsgruppe (1. & 2.Ebene)	VA neu	VA bisher	Differenz
2	2111	Erträge aus eigenen Abgaben	60.000,00	60.000,00	0,00
2	2113	Erträge aus Gebühren	490.000,00	490.000,00	0,00
2	2114	Erträge aus Leistungen	9.100,00	9.100,00	0,00
2	2115	Erträge aus Besitz und wirtschaftlicher Tätigkeit	5.500,00	5.500,00	0,00
2	2116	Erträge aus Veräußerung und sonstige Erträge	27.800,00	27.800,00	0,00
1	211	Erträge aus der operativen Verwaltungstätigkeit	592.400,00	592.400,00	0,00
2	2121	Transferertrag von Trägern des öffentlichen Rechts	21.300,00	21.300,00	0,00
2	2126	Invest/Tilg.zusch. zw. Untern/Betr. d.Geb.körp. u. Geb.körp.	0,00	92.700,00	-92.700,00
2	2127	Nicht finanzierungswirksamer Transferertrag	31.100,00	25.700,00	5.400,00
1	212	Erträge aus Transfers	52.400,00	139.700,00	-87.300,00
2	2131	Erträge aus Zinsen	100,00	100,00	0,00
1	213	Finanzerträge	100,00	100,00	0,00
SU	21	Summe Erträge	644.900,00	732.200,00	-87.300,00
1	221	Personalaufwand	0,00	0,00	0,00
2	2221	Gebrauchs- und Verbrauchsgüter, Handelswaren	7.300,00	7.300,00	0,00
2	2222	Verwaltungs- und Betriebsaufwand	39.000,00	36.700,00	2.300,00
2	2223	Leasing- und Mietaufwand	30.000,00	30.000,00	0,00
2	2224	Instandhaltung	33.400,00	31.900,00	1.500,00
2	2225	Sonstiger Sachaufwand	84.700,00	84.200,00	500,00
2	2226	Nicht finanzierungswirksamer Sachaufwand	120.000,00	123.000,00	-3.000,00
1	222	Sachaufwand (ohne Transferaufwand)	314.400,00	313.100,00	1.300,00
2	2233	Transferaufwand an Unternehmen (mit Finanzunternehmen)	448.000,00	448.000,00	0,00
1	223	Transferaufwand (laufende Transfers und Kapitaltransfers)	448.000,00	448.000,00	0,00
2	2241	Zinsen Fin.sch,Fin. leas,Ford. kauf,deriv.Fin.instr. m.Grundg.	9.100,00	10.400,00	-1.300,00
1	224	Finanzaufwand	9.100,00	10.400,00	-1.300,00

1.Nachtragsvoranschlag 2020
Ergebnisvoranschlag NVA Bereichsbudget 8 / Dienstleistungen - interne Vergütungen enthalten

Ebene	Code	Mittelverwendungs- und -aufbringungsgruppe (1. & 2.Ebene)	VA neu	VA bisher	Differenz
SU	22	Summe Aufwendungen	771.500,00	771.500,00	0,00
SA0	SA0	(0) Nettoergebnis (21-22)	-126.600,00	-39.300,00	-87.300,00
1	230	Entnahmen von Haushaltsrücklagen	0,00	0,00	0,00
1	240	Zuweisung an Haushaltsrücklagen	0,00	0,00	0,00
SA0R	SA0R	Saldo Haushaltsrücklagen	0,00	0,00	0,00
SA00	SA00	Nettoergebnis nach Zuweisung und Entnahmen von HH-Rücklagen	-126.600,00	-39.300,00	-87.300,00

1.Nachtragsvoranschlag 2020**Finanzierungsvoranschlag NVA Bereichsbudget 8 / Dienstleistungen - interne Vergütungen enthalten**

Ebene	Code	Mittelverwendungs- und -aufbringungsgruppe (1. & 2.Ebene)	VA neu	VA bisher	Differenz
2	3111	Einzahlungen aus eigenen Abgaben	60.000,00	60.000,00	0,00
2	3113	Einzahlungen aus Gebühren	490.000,00	490.000,00	0,00
2	3114	Einzahlungen aus Leistungen	9.100,00	9.100,00	0,00
2	3115	Einzahlungen aus Besitz und wirtschaftlicher Tätigkeit	5.500,00	5.500,00	0,00
2	3116	Einzahlungen aus Veräußerung von GWG und sonst. Einzahlungen	27.800,00	27.800,00	0,00
1	311	Einzahlungen aus der operativen Verwaltungstätigkeit	592.400,00	592.400,00	0,00
2	3121	Transferzahlungen von Trägern des öffentlichen Rechts	21.300,00	21.300,00	0,00
2	3126	Invest/Tilg.zusch. zw. Untern/Betr. d.Geb.körp. u. Geb.körp.	0,00	92.700,00	-92.700,00
1	312	Einzahlungen aus Transfers (ohne Kapitaltransfers)	21.300,00	114.000,00	-92.700,00
2	3131	Einzahlungen aus Zinserträgen	100,00	100,00	0,00
1	313	Einzahlungen aus Finanzerträgen	100,00	100,00	0,00
SU	31	Summe Einzahlungen operative Gebarung	613.800,00	706.500,00	-92.700,00
1	321	Auszahlungen aus Personalaufwand	0,00	0,00	0,00
2	3221	Auszahlungen für Gebrauchs- u. Verbrauchsgüter, Handelswaren	7.300,00	7.300,00	0,00
2	3222	Auszahlungen für Verwaltungs- und Betriebsaufwand	39.000,00	36.700,00	2.300,00
2	3223	Auszahlungen für Leasing- und Mietaufwand	30.000,00	30.000,00	0,00
2	3224	Auszahlungen für Instandhaltung	33.400,00	31.900,00	1.500,00
2	3225	Sonstige Auszahlungen aus Sachaufwand	84.700,00	84.200,00	500,00
1	322	Auszahlungen aus Sachaufwand (ohne Transferaufwand)	194.400,00	190.100,00	4.300,00
2	3233	Transferzahlungen an Unternehmen (inkl. Finanzunternehmen)	448.000,00	448.000,00	0,00
1	323	Auszahlungen aus Transfers (ohne Kapitaltransfers)	448.000,00	448.000,00	0,00
2	3241	Ausz. Zinsaufw.,Fin.leas.,Ford.kauf,Fin.sch.,deriv.Fin.instr	9.100,00	10.400,00	-1.300,00
1	324	Auszahlungen aus Finanzaufwand	9.100,00	10.400,00	-1.300,00
SU	32	Summe Auszahlungen operative Gebarung	651.500,00	648.500,00	3.000,00

1.Nachtragsvoranschlag 2020

Finanzierungsvoranschlag NVA Bereichsbudget 8 / Dienstleistungen - interne Vergütungen enthalten

Ebene	Code	Mittelverwendungs- und -aufbringungsgruppe (1. & 2.Ebene)	VA neu	VA bisher	Differenz
SA1	SA1	Saldo (1) Geldfluss aus der Operativen Gebarung (31-32)	-37.700,00	58.000,00	-95.700,00
1	331	Einzahlungen aus der Investitionstätigkeit	0,00	0,00	0,00
1	332	Einz. a.d. Rückzahlung von Darlehen u. gewähr. Vorschüssen	0,00	0,00	0,00
2	3331	Kapitaltransferzahlungen von Trägern des öffentlichen Rechts	235.000,00	0,00	235.000,00
2	3334	Kapitaltransferzahl. von Haush. und Org. o. Erwerbscharakter	50.000,00	30.000,00	20.000,00
1	333	Einzahlungen aus Kapitaltransfers	285.000,00	30.000,00	255.000,00
SU	33	Summe Einzahlungen investive Gebarung	285.000,00	30.000,00	255.000,00
2	3412	Ausz. für den Erwerb von Grundstücken & Grundstückseinricht.	391.200,00	80.000,00	311.200,00
2	3413	Auszahlungen für den Erwerb von Gebäuden und Bauten	160.000,00	110.000,00	50.000,00
2	3414	Ausz. f.d. Erwerb von techn. Anlagen, Fahrzeuge u. Maschinen	0,00	1.000,00	-1.000,00
2	3415	Ausz. f.d. Erwerb von Amts-, Betriebs- u. Geschäftsausstatt.	1.000,00	3.000,00	-2.000,00
1	341	Auszahlungen aus der Investitionstätigkeit	552.200,00	194.000,00	358.200,00
1	342	Ausz. von gewährten Darlehen sowie gewährten Vorschüssen	0,00	0,00	0,00
1	343	Auszahlungen aus Kapitaltransfers	0,00	0,00	0,00
SU	34	Summe Auszahlungen investive Gebarung	552.200,00	194.000,00	358.200,00
SA2	SA2	Saldo (2) Geldfluss aus der Investiven Gebarung (33-34)	-267.200,00	-164.000,00	-103.200,00
SA3	SA3	Saldo (3) Nettofinanzierungssaldo (SA1+SA2)	-304.900,00	-106.000,00	-198.900,00
2	3514	Einzahlungen aus Finanzschulden (Finanzunternehmen)	320.000,00	100.000,00	220.000,00
1	351	Einzahlungen aus der Aufnahme von Finanzschulden	320.000,00	100.000,00	220.000,00
1	353	Einz. infolge Kapitaltausch b. derivat. Fin.instr. m.Grundg.	0,00	0,00	0,00
1	355	Einzahlungen aus dem Abgang von Finanzinstrumenten	0,00	0,00	0,00

1.Nachtragsvoranschlag 2020

Finanzierungsvoranschlag NVA Bereichsbudget 8 / Dienstleistungen - interne Vergütungen enthalten

Ebene	Code	Mittelverwendungs- und -aufbringungsgruppe (1. & 2.Ebene)	VA neu	VA bisher	Differenz
SU	35	Summe Einzahlungen aus der Finanzierungstätigkeit	320.000,00	100.000,00	220.000,00
2	3611	Ausz. aus empf. Darl. von öffentl. Körpersch. u. Rechtsträg.	14.900,00	14.900,00	0,00
2	3614	Auszahlungen aus Finanzschulden	129.000,00	134.100,00	-5.100,00
1	361	Auszahlungen aus der Tilgung von Finanzschulden	143.900,00	149.000,00	-5.100,00
1	363	Ausz. infolge Kapitaltausch b. derivat. Fin.instr. m.Grundg.	0,00	0,00	0,00
1	365	Auszahlungen für den Erwerb von Finanzinstrumenten	0,00	0,00	0,00
SU	36	Summe Auszahlungen aus der Finanzierungstätigkeit	143.900,00	149.000,00	-5.100,00
SA4	SA4	Saldo (4) Geldfluss aus der Finanzierungstätigkeit (35-36)	176.100,00	-49.000,00	225.100,00
SA5	SA5	Saldo (5) Geldfluss aus VA-wirksamer Gebarung (SA3+SA4)	-128.800,00	-155.000,00	26.200,00
2	3701	Einzahlungen aus operativer Gebarung für investive Vorhaben	60.000,00	60.000,00	0,00
1	370	Einzahlungen aus operativer Gebarung für investive Vorhaben	60.000,00	60.000,00	0,00
2	3801	Auszahlungen aus operativer Gebarung für investive Vorhaben	40.000,00	40.000,00	0,00
1	380	Auszahlungen aus operativer Gebarung für investive Vorhaben	40.000,00	40.000,00	0,00
SA51	SA51	Saldo Geldfluss aus operativer Gebarung für invest. Vorhaben	20.000,00	20.000,00	0,00

1.Nachtragsvoranschlag 2020

Ergebnisvoranschlag NVA Bereichsbudget 9 / Finanzwirtschaft - interne Vergütungen enthalten

Ebene	Code	Mittelverwendungs- und -aufbringungsgruppe (1. & 2.Ebene)	VA neu	VA bisher	Differenz
2	2111	Erträge aus eigenen Abgaben	735.200,00	735.200,00	0,00
2	2112	Erträge aus Ertragsanteilen	1.758.600,00	1.954.000,00	-195.400,00
2	2114	Erträge aus Leistungen	200,00	200,00	0,00
2	2116	Erträge aus Veräußerung und sonstige Erträge	7.100,00	7.100,00	0,00
1	211	Erträge aus der operativen Verwaltungstätigkeit	2.501.100,00	2.696.500,00	-195.400,00
2	2121	Transferertrag von Trägern des öffentlichen Rechts	102.100,00	77.600,00	24.500,00
1	212	Erträge aus Transfers	102.100,00	77.600,00	24.500,00
2	2131	Erträge aus Zinsen	600,00	600,00	0,00
1	213	Finanzerträge	600,00	600,00	0,00
SU	21	Summe Erträge	2.603.800,00	2.774.700,00	-170.900,00
1	221	Personalaufwand	0,00	0,00	0,00
2	2221	Gebrauchs- und Verbrauchsgüter, Handelswaren	1.500,00	1.500,00	0,00
2	2225	Sonstiger Sachaufwand	200,00	200,00	0,00
1	222	Sachaufwand (ohne Transferaufwand)	1.700,00	1.700,00	0,00
2	2231	Transferaufwand an Träger des öffentlichen Rechts	11.000,00	11.000,00	0,00
2	2236	Invest/Tilg.zusch. zw. Untern/Betr. d.Geb.körp. u. Geb.körp.	0,00	92.700,00	-92.700,00
1	223	Transferaufwand (laufende Transfers und Kapitaltransfers)	11.000,00	103.700,00	-92.700,00
2	2241	Zinsen Fin.sch,Fin.lease,Ford.kauf,deriv.Fin.instr. m.Grundg.	1.000,00	1.000,00	0,00
2	2244	Sonstiger Finanzaufwand	5.400,00	5.400,00	0,00
1	224	Finanzaufwand	6.400,00	6.400,00	0,00
SU	22	Summe Aufwendungen	19.100,00	111.800,00	-92.700,00
SA0	SA0	(0) Nettoergebnis (21-22)	2.584.700,00	2.662.900,00	-78.200,00
1	230	Entnahmen von Haushaltsrücklagen	0,00	0,00	0,00
2	2401	Zuweisung an Haushaltsrücklagen	0,00	10.000,00	-10.000,00

1.Nachtragsvoranschlag 2020
Ergebnisvoranschlag NVA Bereichsbudget 9 / Finanzwirtschaft - interne Vergütungen enthalten

Ebene	Code	Mittelverwendungs- und -aufbringungsgruppe (1. & 2.Ebene)	VA neu	VA bisher	Differenz
1	240	Zuweisung an Haushaltsrücklagen	0,00	10.000,00	-10.000,00
SA0R	SA0R	Saldo Haushaltsrücklagen	0,00	-10.000,00	10.000,00
SA00	SA00	Nettoergebnis nach Zuweisung und Entnahmen von HH-Rücklagen	2.584.700,00	2.652.900,00	-68.200,00

1.Nachtragsvoranschlag 2020

Finanzierungsvoranschlag NVA Bereichsbudget 9 / Finanzwirtschaft - interne Vergütungen enthalten

Ebene	Code	Mittelverwendungs- und -aufbringungsgruppe (1. & 2.Ebene)	VA neu	VA bisher	Differenz
2	3111	Einzahlungen aus eigenen Abgaben	735.200,00	735.200,00	0,00
2	3112	Einzahlungen aus Ertragsanteilen	1.797.700,00	1.954.000,00	-156.300,00
2	3114	Einzahlungen aus Leistungen	200,00	200,00	0,00
2	3116	Einzahlungen aus Veräußerung von GWG und sonst. Einzahlungen	7.100,00	7.100,00	0,00
1	311	Einzahlungen aus der operativen Verwaltungstätigkeit	2.540.200,00	2.696.500,00	-156.300,00
2	3121	Transferzahlungen von Trägern des öffentlichen Rechts	102.100,00	77.600,00	24.500,00
1	312	Einzahlungen aus Transfers (ohne Kapitaltransfers)	102.100,00	77.600,00	24.500,00
2	3131	Einzahlungen aus Zinserträgen	600,00	600,00	0,00
1	313	Einzahlungen aus Finanzerträgen	600,00	600,00	0,00
SU	31	Summe Einzahlungen operative Gebarung	2.642.900,00	2.774.700,00	-131.800,00
1	321	Auszahlungen aus Personalaufwand	0,00	0,00	0,00
2	3221	Auszahlungen für Gebrauchs- u. Verbrauchsgüter, Handelswaren	1.500,00	1.500,00	0,00
2	3225	Sonstige Auszahlungen aus Sachaufwand	200,00	200,00	0,00
1	322	Auszahlungen aus Sachaufwand (ohne Transferaufwand)	1.700,00	1.700,00	0,00
2	3231	Transferzahlungen an Träger des öffentlichen Rechts	11.000,00	11.000,00	0,00
2	3236	Invest/Tilg.zusch. zw. Untern/Betr. d.Geb.körp. u. Geb.körp.	0,00	92.700,00	-92.700,00
1	323	Auszahlungen aus Transfers (ohne Kapitaltransfers)	11.000,00	103.700,00	-92.700,00
2	3241	Ausz. Zinsaufw.,Fin.leas.,Ford.kauf,Fin.sch.,deriv.Fin.instr	1.000,00	1.000,00	0,00
2	3244	Sonstige Auszahlungen aus Finanzaufwendungen	5.400,00	5.400,00	0,00
1	324	Auszahlungen aus Finanzaufwand	6.400,00	6.400,00	0,00
SU	32	Summe Auszahlungen operative Gebarung	19.100,00	111.800,00	-92.700,00
SA1	SA1	Saldo (1) Geldfluss aus der Operativen Gebarung (31-32)	2.623.800,00	2.662.900,00	-39.100,00
1	331	Einzahlungen aus der Investitionstätigkeit	0,00	0,00	0,00

1.Nachtragsvoranschlag 2020

Finanzierungsvoranschlag NVA Bereichsbudget 9 / Finanzwirtschaft - interne Vergütungen enthalten

Ebene	Code	Mittelverwendungs- und -aufbringungsgruppe (1. & 2.Ebene)	VA neu	VA bisher	Differenz
1	332	Einz. a.d. Rückzahlung von Darlehen u. gewähr. Vorschüssen	0,00	0,00	0,00
2	3331	Kapitaltransferzahlungen von Trägern des öffentlichen Rechts	0,00	11.200,00	-11.200,00
1	333	Einzahlungen aus Kapitaltransfers	0,00	11.200,00	-11.200,00
SU	33	Summe Einzahlungen investive Gebarung	0,00	11.200,00	-11.200,00
1	341	Auszahlungen aus der Investitionstätigkeit	0,00	0,00	0,00
1	342	Ausz. von gewährten Darlehen sowie gewährten Vorschüssen	0,00	0,00	0,00
1	343	Auszahlungen aus Kapitaltransfers	0,00	0,00	0,00
SU	34	Summe Auszahlungen investive Gebarung	0,00	0,00	0,00
SA2	SA2	Saldo (2) Geldfluss aus der Investiven Gebarung (33-34)	0,00	11.200,00	-11.200,00
SA3	SA3	Saldo (3) Nettofinanzierungssaldo (SA1+SA2)	2.623.800,00	2.674.100,00	-50.300,00
1	351	Einzahlungen aus der Aufnahme von Finanzschulden	0,00	0,00	0,00
1	353	Einz. infolge Kapitaltausch b. derivat. Fin.instr. m.Grundg.	0,00	0,00	0,00
1	355	Einzahlungen aus dem Abgang von Finanzinstrumenten	0,00	0,00	0,00
SU	35	Summe Einzahlungen aus der Finanzierungstätigkeit	0,00	0,00	0,00
1	361	Auszahlungen aus der Tilgung von Finanzschulden	0,00	0,00	0,00
1	363	Ausz. infolge Kapitaltausch b. derivat. Fin.instr. m.Grundg.	0,00	0,00	0,00
1	365	Auszahlungen für den Erwerb von Finanzinstrumenten	0,00	0,00	0,00
SU	36	Summe Auszahlungen aus der Finanzierungstätigkeit	0,00	0,00	0,00
SA4	SA4	Saldo (4) Geldfluss aus der Finanzierungstätigkeit (35-36)	0,00	0,00	0,00

1.Nachtragsvoranschlag 2020**Finanzierungsvoranschlag NVA Bereichsbudget 9 / Finanzwirtschaft - interne Vergütungen enthalten**

Ebene	Code	Mittelverwendungs- und -aufbringungsgruppe (1. & 2.Ebene)	VA neu	VA bisher	Differenz
SA5	SA5	Saldo (5) Geldfluss aus VA-wirksamer Gebarung (SA3+SA4)	2.623.800,00	2.674.100,00	-50.300,00
1	370	Einzahlungen aus operativer Gebarung für investive Vorhaben	0,00	0,00	0,00
2	3801	Auszahlungen aus operativer Gebarung für investive Vorhaben	119.600,00	199.600,00	-80.000,00
1	380	Auszahlungen aus operativer Gebarung für investive Vorhaben	119.600,00	199.600,00	-80.000,00
SA51	SA51	Saldo Geldfluss aus operativer Gebarung für invest. Vorhaben	-119.600,00	-199.600,00	80.000,00

1.Nachtragsvoranschlag 2020

Detailnachweis NVA / 000 Gewählte Gemeindeorgane - interne Vergütungen enthalten

Fonds	Konto	Bezeichnung	EVA neu	EVA bisher	EVA Diff.	FVA neu	FVA bisher	FVA Diff.
Fonds 000000		Gewählte Gemeindeorgane						
Operative Gebarung								
000000	868000	Lfd. Transferz. von priv. Haushalten	5.000,00	5.000,00	0,00	5.000,00	5.000,00	0,00
2	2124/3124	Transferertrag / -zahlungen von Haush. & Org. o.Erwerbschar.	5.000,00	5.000,00	0,00	5.000,00	5.000,00	0,00
1	212/312	Erträge aus Transfers / Einzahl. aus Transfers (ohne KTs)	5.000,00	5.000,00	0,00	5.000,00	5.000,00	0,00
SU	21/31	Summe Erträge / Einzahlungen operative Gebarung	5.000,00	5.000,00	0,00	5.000,00	5.000,00	0,00
000000	582000	Leistungen aus der Selbstträgerschaft	2.900,00	2.900,00	0,00	2.900,00	2.900,00	0,00
2	2212/3212	Gesetzlicher und freiwilliger Sozialaufwand / Auszahlungen	2.900,00	2.900,00	0,00	2.900,00	2.900,00	0,00
1	221/321	Personalaufwand / Auszahlungen aus Personalaufwand	2.900,00	2.900,00	0,00	2.900,00	2.900,00	0,00
000000	670000	Versicherungen	500,00	500,00	0,00	500,00	500,00	0,00
2	2222/3222	Verwaltungs- und Betriebsaufwand / Auszahlungen	500,00	500,00	0,00	500,00	500,00	0,00
000000	721000	Bezüge der gewählten Organe	106.000,00	112.000,00	-6.000,00	106.000,00	112.000,00	-6.000,00
000000	723000	Amtspauschalien u. Repräsentationsausg.	1.400,00	1.400,00	0,00	1.400,00	1.400,00	0,00
000000	724000	Reisegebühren	2.400,00	2.400,00	0,00	2.400,00	2.400,00	0,00
000000	728100	Kostenersätze für son. Leistungen	10.000,00	10.000,00	0,00	10.000,00	10.000,00	0,00
2	2225/3225	Sonstiger Sachaufwand / Sonstige Auszahl. aus Sachaufwand	119.800,00	125.800,00	-6.000,00	119.800,00	125.800,00	-6.000,00
1	222/322	Sachaufwand / Auszahlungen aus Sachaufwand (o.Transferaufw.)	120.300,00	126.300,00	-6.000,00	120.300,00	126.300,00	-6.000,00
000000	757000	Schulungen	3.500,00	3.500,00	0,00	3.500,00	3.500,00	0,00
2	2234/3234	Transferaufwand / -zahlungen an Haush. & Org.o.Erwerbschar.	3.500,00	3.500,00	0,00	3.500,00	3.500,00	0,00
1	223/323	Transferaufwand (lfd. u.KTs) / Auszahl. Transfers (ohne KTs)	3.500,00	3.500,00	0,00	3.500,00	3.500,00	0,00
SU	22/32	Summe Aufwendungen / Auszahlungen operative Gebarung	126.700,00	132.700,00	-6.000,00	126.700,00	132.700,00	-6.000,00
SA	SA0/SA1	(0) Nettoergeb. (21-22) / SA (1) Geldfluss Op. Geb. (31-32)	-121.700,00	-127.700,00	6.000,00	-121.700,00	-127.700,00	6.000,00
SA	SA0R	Saldo Haushaltsrücklagen	0,00	0,00	0,00			
SA	SA00	Nettoergebnis nach Zuweisung und Entnahmen von HH-Rücklagen	-121.700,00	-127.700,00	6.000,00			
Investive Gebarung								

1.Nachtragsvoranschlag 2020

Detailnachweis NVA / 000 Gewählte Gemeindeorgane - interne Vergütungen enthalten

Fonds	Konto	Bezeichnung	EVA neu	EVA bisher	EVA Diff.	FVA neu	FVA bisher	FVA Diff.
SU	33	Summe Einzahlungen investive Gebarung				0,00	0,00	0,00
SU	34	Summe Auszahlungen investive Gebarung				0,00	0,00	0,00
SA	SA2	Saldo (2) Geldfluss aus der Investiven Gebarung (33-34)				0,00	0,00	0,00
SA	SA3	Saldo (3) Nettofinanzierungssaldo (SA1+SA2)				-121.700,00	-127.700,00	6.000,00
Finanzierungstätigkeit								
SU	35	Summe Einzahlungen aus der Finanzierungstätigkeit				0,00	0,00	0,00
SU	36	Summe Auszahlungen aus der Finanzierungstätigkeit				0,00	0,00	0,00
SA	SA4	Saldo (4) Geldfluss aus der Finanzierungstätigkeit (35-36)				0,00	0,00	0,00
SA	SA5	Saldo (5) Geldfluss aus VA-wirksamer Gebarung (SA3+SA4)				-121.700,00	-127.700,00	6.000,00
Verrechnung zw. operativer Gebarung und investiven Vorhaben								
SA	SA51	Saldo Geldfluss aus operativer Gebarung für invest. Vorhaben				0,00	0,00	0,00
UA 000 Gewählte Gemeindeorgane								
UA 000	SA0/SA1	(0) Nettoergeb. (21-22) / SA (1) Geldfluss Op. Geb. (31-32)	-121.700,00	-127.700,00	6.000,00	-121.700,00	-127.700,00	6.000,00
UA 000	SA00	Nettoergebnis nach Zuweisung und Entnahmen von HH-Rücklagen	-121.700,00	-127.700,00	6.000,00			
UA 000	SA2	Saldo (2) Geldfluss aus der Investiven Gebarung (33-34)				0,00	0,00	0,00
UA 000	SA3	Saldo (3) Nettofinanzierungssaldo (SA1+SA2)				-121.700,00	-127.700,00	6.000,00
UA 000	SA4	Saldo (4) Geldfluss aus der Finanzierungstätigkeit (35-36)				0,00	0,00	0,00
UA 000	SA5	Saldo (5) Geldfluss aus VA-wirksamer Gebarung (SA3+SA4)				-121.700,00	-127.700,00	6.000,00
UA 000	SA51	Saldo Geldfluss aus operativer Gebarung für invest. Vorhaben				0,00	0,00	0,00

1.Nachtragsvoranschlag 2020

Detailnachweis NVA / 000 Gewählte Gemeindeorgane - interne Vergütungen enthalten

Fonds	Konto	Bezeichnung	EVA neu	EVA bisher	EVA Diff.	FVA neu	FVA bisher	FVA Diff.
A 00		Gewählte Gemeindeorgane						
A 00	SA0/SA1	(0) Nettoergeb. (21-22) / SA (1) Geldfluss Op. Geb. (31-32)	-121.700,00	-127.700,00	6.000,00	-121.700,00	-127.700,00	6.000,00
A 00	SA00	Nettoergebnis nach Zuweisung und Entnahmen von HH-Rücklagen	-121.700,00	-127.700,00	6.000,00			
A 00	SA2	Saldo (2) Geldfluss aus der Investiven Gebarung (33-34)				0,00	0,00	0,00
A 00	SA3	Saldo (3) Nettofinanzierungssaldo (SA1+SA2)				-121.700,00	-127.700,00	6.000,00
A 00	SA4	Saldo (4) Geldfluss aus der Finanzierungstätigkeit (35-36)				0,00	0,00	0,00
A 00	SA5	Saldo (5) Geldfluss aus VA-wirksamer Gebarung (SA3+SA4)				-121.700,00	-127.700,00	6.000,00
A 00	SA51	Saldo Geldfluss aus operativer Gebarung für invest. Vorhaben				0,00	0,00	0,00

1.Nachtragsvoranschlag 2020

Detailnachweis NVA / 010 Zentralamt - interne Vergütungen enthalten

Fonds	Konto	Bezeichnung	EVA neu	EVA bisher	EVA Diff.	FVA neu	FVA bisher	FVA Diff.
Fonds 010000		Zentralamt						
Operative Gebarung								
010000	816500	Kostenbeiträge (Kostensätze) für sonst. Leist.	15.000,00	15.000,00	0,00	15.000,00	15.000,00	0,00
010000	816600	Kostenbeiträge (Kostensätze) für sonst. Leist.	8.000,00	8.000,00	0,00	8.000,00	8.000,00	0,00
2	2114/3114	Erträge / Einzahlungen aus Leistungen	23.000,00	23.000,00	0,00	23.000,00	23.000,00	0,00
010000	829000	Sonstige Einnahmen	2.000,00	2.000,00	0,00	2.000,00	2.000,00	0,00
2	2116/3116	Erträge / Einz. aus Veräußerung/GWG u. sonst. Erträge/Einz.	2.000,00	2.000,00	0,00	2.000,00	2.000,00	0,00
010000	817500	Erträge aus der Aufl. von sonst. Rückst.	4.200,00	0,00	4.200,00	0,00	0,00	0,00
2	2117	Nicht finanzierungswirksame operative Erträge	4.200,00	0,00	4.200,00	0,00	0,00	0,00
1	211/311	Erträge / Einzahl. aus der operativen Verwaltungstätigkeit	29.200,00	25.000,00	4.200,00	25.000,00	25.000,00	0,00
SU	21/31	Summe Erträge / Einzahlungen operative Gebarung	29.200,00	25.000,00	4.200,00	25.000,00	25.000,00	0,00
010000	510000	Geldbezüge d. Vertragsbed. der Verw.	172.800,00	170.800,00	2.000,00	172.800,00	170.800,00	2.000,00
010000	511000	Geldb. Vertragsbed. in handw. Verwendung	8.200,00	8.200,00	0,00	8.200,00	8.200,00	0,00
010000	520000	Geldb. der ganzj. beschäftigten Angest.	12.000,00	12.000,00	0,00	12.000,00	12.000,00	0,00
010000	565000	Mehrleistungsvergütungen	7.000,00	7.000,00	0,00	7.000,00	7.000,00	0,00
010000	569000	Sonstige Nebengebühren	400,00	400,00	0,00	400,00	400,00	0,00
2	2211/3211	Personalaufwand / Ausz. (Bezüge, Nebengeb., Mehrleistungen)	200.400,00	198.400,00	2.000,00	200.400,00	198.400,00	2.000,00
010000	580000	Dienstgeberbeiträge FLAF	8.000,00	8.000,00	0,00	8.000,00	8.000,00	0,00
010000	582000	Leistungen aus der Selbstträgerschaft	51.000,00	51.000,00	0,00	51.000,00	51.000,00	0,00
2	2212/3212	Gesetzlicher und freiwilliger Sozialaufwand / Auszahlungen	59.000,00	59.000,00	0,00	59.000,00	59.000,00	0,00
010000	591000	Dotierung von Rückstellungen für Abfertigungen	1.800,00	1.900,00	-100,00	0,00	0,00	0,00
010000	592000	Dot. von Rückstel. für Jubiläumswendungen	5.400,00	1.600,00	3.800,00	0,00	0,00	0,00
2	2214	Nicht finanzierungswirksamer Personalaufwand	7.200,00	3.500,00	3.700,00	0,00	0,00	0,00
1	221/321	Personalaufwand / Auszahlungen aus Personalaufwand	266.600,00	260.900,00	5.700,00	259.400,00	257.400,00	2.000,00
010000	400000	Geringwertige Wirtschaftsg. Anlageverm.	1.000,00	1.000,00	0,00	1.000,00	1.000,00	0,00
010000	451000	Brennstoffe	4.000,00	4.000,00	0,00	4.000,00	4.000,00	0,00

1.Nachtragsvoranschlag 2020

Detailnachweis NVA / 010 Zentralamt - interne Vergütungen enthalten

Fonds	Konto	Bezeichnung	EVA neu	EVA bisher	EVA Diff.	FVA neu	FVA bisher	FVA Diff.
010000	454000	Reinigungsmittel	500,00	400,00	100,00	500,00	400,00	100,00
010000	456000	Schreib-, Zeichen- und son. Büromittel	2.200,00	2.200,00	0,00	2.200,00	2.200,00	0,00
010000	457000	Druckwerke	1.000,00	1.000,00	0,00	1.000,00	1.000,00	0,00
2	2221/3221	Gebrauchs- und Verbrauchsgüter, Handelswaren / Auszahlungen	8.700,00	8.600,00	100,00	8.700,00	8.600,00	100,00
010000	600000	Strom	1.500,00	1.500,00	0,00	1.500,00	1.500,00	0,00
010000	630000	Postdienste	8.000,00	8.000,00	0,00	8.000,00	8.000,00	0,00
010000	631000	Telekommunikationsdienste	3.000,00	3.000,00	0,00	3.000,00	3.000,00	0,00
010000	640000	Rechts- und Beratungsaufwand	17.000,00	17.000,00	0,00	17.000,00	17.000,00	0,00
010000	670000	Versicherungen	7.000,00	7.000,00	0,00	7.000,00	7.000,00	0,00
2	2222/3222	Verwaltungs- und Betriebsaufwand / Auszahlungen	36.500,00	36.500,00	0,00	36.500,00	36.500,00	0,00
010000	700000	Mietzinse	10.000,00	10.000,00	0,00	10.000,00	10.000,00	0,00
2	2223/3223	Leasing- und Mietaufwand / Ausz. für Leasing- u. Mietaufwand	10.000,00	10.000,00	0,00	10.000,00	10.000,00	0,00
010000	614000	Instandhaltung von Gebäuden	1.000,00	1.000,00	0,00	1.000,00	1.000,00	0,00
010000	616000	Instandhaltung von Maschinen u. Anlagen	40.000,00	36.000,00	4.000,00	40.000,00	36.000,00	4.000,00
010000	618000	Instandhaltung von son. Anlagen	200,00	200,00	0,00	200,00	200,00	0,00
2	2224/3224	Instandhaltung / Auszahlungen für Instandhaltung	41.200,00	37.200,00	4.000,00	41.200,00	37.200,00	4.000,00
010000	710000	Öffentliche Abgaben ohne Geb. gem. FAG	400,00	400,00	0,00	400,00	400,00	0,00
010000	724000	Reisegebühren	2.000,00	2.000,00	0,00	2.000,00	2.000,00	0,00
010000	728110	Entgelte für sonstige Leistungen	2.000,00	2.000,00	0,00	2.000,00	2.000,00	0,00
2	2225/3225	Sonstiger Sachaufwand / Sonstige Auszahl. aus Sachaufwand	4.400,00	4.400,00	0,00	4.400,00	4.400,00	0,00
010000	680010	Planmäßige Abschreibung	1.000,00	1.000,00	0,00	0,00	0,00	0,00
2	2226/3226	Nicht finanz.wirks. Sachaufw. / Ausz. Inanspruchn.Haftungen	1.000,00	1.000,00	0,00	0,00	0,00	0,00
1	222/322	Sachaufwand / Auszahlungen aus Sachaufwand (o.Transferaufw.)	101.800,00	97.700,00	4.100,00	100.800,00	96.700,00	4.100,00
SU	22/32	Summe Aufwendungen / Auszahlungen operative Gebarung	368.400,00	358.600,00	9.800,00	360.200,00	354.100,00	6.100,00
SA	SA0/SA1	(0) Nettoergeb. (21-22) / SA (1) Geldfluss Op. Geb. (31-32)	-339.200,00	-333.600,00	-5.600,00	-335.200,00	-329.100,00	-6.100,00
SA	SA0R	Saldo Haushaltsrücklagen	0,00	0,00	0,00			
SA	SA00	Nettoergebnis nach Zuweisung und Entnahmen von HH-Rücklagen	-339.200,00	-333.600,00	-5.600,00			

1.Nachtragsvoranschlag 2020

Detailnachweis NVA / 010 Zentralamt - interne Vergütungen enthalten

Fonds	Konto	Bezeichnung	EVA neu	EVA bisher	EVA Diff.	FVA neu	FVA bisher	FVA Diff.
Investive Gebarung								
SU 33		Summe Einzahlungen investive Gebarung				0,00	0,00	0,00
010000	042000	Amts-, Betriebs- und Geschäftsausstattung				6.000,00	1.000,00	5.000,00
2	3415	Ausz. f.d. Erwerb von Amts-, Betriebs- u.Geschäftsausstatt.				6.000,00	1.000,00	5.000,00
1 341		Auszahlungen aus der Investitionstätigkeit				6.000,00	1.000,00	5.000,00
SU 34		Summe Auszahlungen investive Gebarung				6.000,00	1.000,00	5.000,00
SA SA2		Saldo (2) Geldfluss aus der Investiven Gebarung (33-34)				-6.000,00	-1.000,00	-5.000,00
SA SA3		Saldo (3) Nettofinanzierungssaldo (SA1+SA2)				-341.200,00	-330.100,00	-11.100,00
Finanzierungstätigkeit								
SU 35		Summe Einzahlungen aus der Finanzierungstätigkeit				0,00	0,00	0,00
SU 36		Summe Auszahlungen aus der Finanzierungstätigkeit				0,00	0,00	0,00
SA SA4		Saldo (4) Geldfluss aus der Finanzierungstätigkeit (35-36)				0,00	0,00	0,00
SA SA5		Saldo (5) Geldfluss aus VA-wirksamer Gebarung (SA3+SA4)				-341.200,00	-330.100,00	-11.100,00
Verrechnung zw. operativer Gebarung und investiven Vorhaben								
SA SA51		Saldo Geldfluss aus operativer Gebarung für invest. Vorhaben				0,00	0,00	0,00
UA 010 Zentralamt								
UA 010	SA0/SA1	(0) Nettoergeb. (21-22) / SA (1) Geldfluss Op. Geb. (31-32)	-339.200,00	-333.600,00	-5.600,00	-335.200,00	-329.100,00	-6.100,00
UA 010	SA00	Nettoergebnis nach Zuweisung und Entnahmen von HH-Rücklagen	-339.200,00	-333.600,00	-5.600,00			
UA 010	SA2	Saldo (2) Geldfluss aus der Investiven Gebarung (33-34)				-6.000,00	-1.000,00	-5.000,00
UA 010	SA3	Saldo (3) Nettofinanzierungssaldo (SA1+SA2)				-341.200,00	-330.100,00	-11.100,00
UA 010	SA4	Saldo (4) Geldfluss aus der Finanzierungstätigkeit (35-36)				0,00	0,00	0,00
UA 010	SA5	Saldo (5) Geldfluss aus VA-wirksamer Gebarung (SA3+SA4)				-341.200,00	-330.100,00	-11.100,00
UA 010	SA51	Saldo Geldfluss aus operativer Gebarung für invest. Vorhaben				0,00	0,00	0,00

1.Nachtragsvoranschlag 2020

Detailnachweis NVA / 019 Repräsentation - interne Vergütungen enthalten

Fonds	Konto	Bezeichnung	EVA neu	EVA bisher	EVA Diff.	FVA neu	FVA bisher	FVA Diff.
Fonds 019000		Repräsentation						
Operative Gebarung								
SU	21/31	Summe Erträge / Einzahlungen operative Gebarung	0,00	0,00	0,00	0,00	0,00	0,00
019000	723000	Amtspauschalien u. Repräsentationsausg.	8.000,00	8.000,00	0,00	8.000,00	8.000,00	0,00
2	2225/3225	Sonstiger Sachaufwand / Sonstige Auszahl. aus Sachaufwand	8.000,00	8.000,00	0,00	8.000,00	8.000,00	0,00
1	222/322	Sachaufwand / Auszahlungen aus Sachaufwand (o.Transferaufw.)	8.000,00	8.000,00	0,00	8.000,00	8.000,00	0,00
SU	22/32	Summe Aufwendungen / Auszahlungen operative Gebarung	8.000,00	8.000,00	0,00	8.000,00	8.000,00	0,00
SA	SA0/SA1	(0) Nettoergeb. (21-22) / SA (1) Geldfluss Op. Geb. (31-32)	-8.000,00	-8.000,00	0,00	-8.000,00	-8.000,00	0,00
SA	SA0R	Saldo Haushaltsrücklagen	0,00	0,00	0,00			
SA	SA00	Nettoergebnis nach Zuweisung und Entnahmen von HH-Rücklagen	-8.000,00	-8.000,00	0,00			
Investive Gebarung								
SU	33	Summe Einzahlungen investive Gebarung				0,00	0,00	0,00
SU	34	Summe Auszahlungen investive Gebarung				0,00	0,00	0,00
SA	SA2	Saldo (2) Geldfluss aus der Investiven Gebarung (33-34)				0,00	0,00	0,00
SA	SA3	Saldo (3) Nettofinanzierungssaldo (SA1+SA2)				-8.000,00	-8.000,00	0,00
Finanzierungstätigkeit								
SU	35	Summe Einzahlungen aus der Finanzierungstätigkeit				0,00	0,00	0,00
SU	36	Summe Auszahlungen aus der Finanzierungstätigkeit				0,00	0,00	0,00
SA	SA4	Saldo (4) Geldfluss aus der Finanzierungstätigkeit (35-36)				0,00	0,00	0,00
SA	SA5	Saldo (5) Geldfluss aus VA-wirksamer Gebarung (SA3+SA4)				-8.000,00	-8.000,00	0,00
Verrechnung zw. operativer Gebarung und investiven Vorhaben								
SA	SA51	Saldo Geldfluss aus operativer Gebarung für invest. Vorhaben				0,00	0,00	0,00

1.Nachtragsvoranschlag 2020

Detailnachweis NVA / 019 Repräsentation - interne Vergütungen enthalten

Fonds	Konto	Bezeichnung	EVA neu	EVA bisher	EVA Diff.	FVA neu	FVA bisher	FVA Diff.
UA 019		Repräsentation						
UA 019	SA0/SA1	(0) Nettoergeb. (21-22) / SA (1) Geldfluss Op. Geb. (31-32)	-8.000,00	-8.000,00	0,00	-8.000,00	-8.000,00	0,00
UA 019	SA00	Nettoergebnis nach Zuweisung und Entnahmen von HH-Rücklagen	-8.000,00	-8.000,00	0,00			
UA 019	SA2	Saldo (2) Geldfluss aus der Investiven Gebarung (33-34)				0,00	0,00	0,00
UA 019	SA3	Saldo (3) Nettofinanzierungssaldo (SA1+SA2)				-8.000,00	-8.000,00	0,00
UA 019	SA4	Saldo (4) Geldfluss aus der Finanzierungstätigkeit (35-36)				0,00	0,00	0,00
UA 019	SA5	Saldo (5) Geldfluss aus VA-wirksamer Gebarung (SA3+SA4)				-8.000,00	-8.000,00	0,00
UA 019	SA51	Saldo Geldfluss aus operativer Gebarung für invest. Vorhaben				0,00	0,00	0,00
A 01		Hauptverwaltung						
A 01	SA0/SA1	(0) Nettoergeb. (21-22) / SA (1) Geldfluss Op. Geb. (31-32)	-347.200,00	-341.600,00	-5.600,00	-343.200,00	-337.100,00	-6.100,00
A 01	SA00	Nettoergebnis nach Zuweisung und Entnahmen von HH-Rücklagen	-347.200,00	-341.600,00	-5.600,00			
A 01	SA2	Saldo (2) Geldfluss aus der Investiven Gebarung (33-34)				-6.000,00	-1.000,00	-5.000,00
A 01	SA3	Saldo (3) Nettofinanzierungssaldo (SA1+SA2)				-349.200,00	-338.100,00	-11.100,00
A 01	SA4	Saldo (4) Geldfluss aus der Finanzierungstätigkeit (35-36)				0,00	0,00	0,00
A 01	SA5	Saldo (5) Geldfluss aus VA-wirksamer Gebarung (SA3+SA4)				-349.200,00	-338.100,00	-11.100,00
A 01	SA51	Saldo Geldfluss aus operativer Gebarung für invest. Vorhaben				0,00	0,00	0,00

1.Nachtragsvoranschlag 2020

Detailnachweis NVA / 021 Statistisches Amt - interne Vergütungen enthalten

Fonds	Konto	Bezeichnung	EVA neu	EVA bisher	EVA Diff.	FVA neu	FVA bisher	FVA Diff.
Fonds 021000		Statistisches Amt						
Operative Gebarung								
021000	816000	Kostenbeiträge (Kostenersätze) für sonst. Leist.	400,00	400,00	0,00	400,00	400,00	0,00
2	2114/3114	Erträge / Einzahlungen aus Leistungen	400,00	400,00	0,00	400,00	400,00	0,00
1	211/311	Erträge / Einzahl. aus der operativen Verwaltungstätigkeit	400,00	400,00	0,00	400,00	400,00	0,00
SU	21/31	Summe Erträge / Einzahlungen operative Gebarung	400,00	400,00	0,00	400,00	400,00	0,00
021000	728100	Kostenersätze für son. Leistungen	100,00	100,00	0,00	100,00	100,00	0,00
2	2225/3225	Sonstiger Sachaufwand / Sonstige Auszahl. aus Sachaufwand	100,00	100,00	0,00	100,00	100,00	0,00
1	222/322	Sachaufwand / Auszahlungen aus Sachaufwand (o.Transferaufw.)	100,00	100,00	0,00	100,00	100,00	0,00
SU	22/32	Summe Aufwendungen / Auszahlungen operative Gebarung	100,00	100,00	0,00	100,00	100,00	0,00
SA	SA0/SA1	(0) Nettoergeb. (21-22) / SA (1) Geldfluss Op. Geb. (31-32)	300,00	300,00	0,00	300,00	300,00	0,00
SA	SA0R	Saldo Haushaltsrücklagen	0,00	0,00	0,00			
SA	SA00	Nettoergebnis nach Zuweisung und Entnahmen von HH-Rücklagen	300,00	300,00	0,00			
Investive Gebarung								
SU	33	Summe Einzahlungen investive Gebarung				0,00	0,00	0,00
SU	34	Summe Auszahlungen investive Gebarung				0,00	0,00	0,00
SA	SA2	Saldo (2) Geldfluss aus der Investiven Gebarung (33-34)				0,00	0,00	0,00
SA	SA3	Saldo (3) Nettofinanzierungssaldo (SA1+SA2)				300,00	300,00	0,00
Finanzierungstätigkeit								
SU	35	Summe Einzahlungen aus der Finanzierungstätigkeit				0,00	0,00	0,00
SU	36	Summe Auszahlungen aus der Finanzierungstätigkeit				0,00	0,00	0,00
SA	SA4	Saldo (4) Geldfluss aus der Finanzierungstätigkeit (35-36)				0,00	0,00	0,00
SA	SA5	Saldo (5) Geldfluss aus VA-wirksamer Gebarung (SA3+SA4)				300,00	300,00	0,00
Verrechnung zw. operativer Gebarung und investiven Vorhaben								
SA	SA51	Saldo Geldfluss aus operativer Gebarung für invest. Vorhaben				0,00	0,00	0,00

1.Nachtragsvoranschlag 2020
Detailnachweis NVA / 021 Statistisches Amt - interne Vergütungen enthalten

Fonds	Konto	Bezeichnung	EVA neu	EVA bisher	EVA Diff.	FVA neu	FVA bisher	FVA Diff.
UA 021		Statistisches Amt						
UA 021	SA0/SA1	(0) Nettoergeb. (21-22) / SA (1) Geldfluss Op. Geb. (31-32)	300,00	300,00	0,00	300,00	300,00	0,00
UA 021	SA00	Nettoergebnis nach Zuweisung und Entnahmen von HH-Rücklagen	300,00	300,00	0,00			
UA 021	SA2	Saldo (2) Geldfluss aus der Investiven Gebarung (33-34)				0,00	0,00	0,00
UA 021	SA3	Saldo (3) Nettofinanzierungssaldo (SA1+SA2)				300,00	300,00	0,00
UA 021	SA4	Saldo (4) Geldfluss aus der Finanzierungstätigkeit (35-36)				0,00	0,00	0,00
UA 021	SA5	Saldo (5) Geldfluss aus VA-wirksamer Gebarung (SA3+SA4)				300,00	300,00	0,00
UA 021	SA51	Saldo Geldfluss aus operativer Gebarung für invest. Vorhaben				0,00	0,00	0,00

1.Nachtragsvoranschlag 2020

Detailnachweis NVA / 022 Standesamt - interne Vergütungen enthalten

Fonds	Konto	Bezeichnung	EVA neu	EVA bisher	EVA Diff.	FVA neu	FVA bisher	FVA Diff.
Fonds 022000		Standesamt						
Operative Gebarung								
SU 21/31		Summe Erträge / Einzahlungen operative Gebarung	0,00	0,00	0,00	0,00	0,00	0,00
022000	752000	Lfd. Transferz. an Gemeinden/Gdeverbände	15.000,00	15.000,00	0,00	15.000,00	15.000,00	0,00
2	2231/3231	Transferaufwand / -zahlungen an Träger des öffentl. Rechts	15.000,00	15.000,00	0,00	15.000,00	15.000,00	0,00
1	223/323	Transferaufwand (lfd. u.KTs) / Auszahl. Transfers (ohne KTs)	15.000,00	15.000,00	0,00	15.000,00	15.000,00	0,00
SU 22/32		Summe Aufwendungen / Auszahlungen operative Gebarung	15.000,00	15.000,00	0,00	15.000,00	15.000,00	0,00
SA SA0/SA1		(0) Nettoergeb. (21-22) / SA (1) Geldfluss Op. Geb. (31-32)	-15.000,00	-15.000,00	0,00	-15.000,00	-15.000,00	0,00
SA SA0R		Saldo Haushaltsrücklagen	0,00	0,00	0,00			
SA SA00		Nettoergebnis nach Zuweisung und Entnahmen von HH-Rücklagen	-15.000,00	-15.000,00	0,00			
Investive Gebarung								
SU 33		Summe Einzahlungen investive Gebarung				0,00	0,00	0,00
SU 34		Summe Auszahlungen investive Gebarung				0,00	0,00	0,00
SA SA2		Saldo (2) Geldfluss aus der Investiven Gebarung (33-34)				0,00	0,00	0,00
SA SA3		Saldo (3) Nettofinanzierungssaldo (SA1+SA2)				-15.000,00	-15.000,00	0,00
Finanzierungstätigkeit								
SU 35		Summe Einzahlungen aus der Finanzierungstätigkeit				0,00	0,00	0,00
SU 36		Summe Auszahlungen aus der Finanzierungstätigkeit				0,00	0,00	0,00
SA SA4		Saldo (4) Geldfluss aus der Finanzierungstätigkeit (35-36)				0,00	0,00	0,00
SA SA5		Saldo (5) Geldfluss aus VA-wirksamer Gebarung (SA3+SA4)				-15.000,00	-15.000,00	0,00
Verrechnung zw. operativer Gebarung und investiven Vorhaben								
SA SA51		Saldo Geldfluss aus operativer Gebarung für invest. Vorhaben				0,00	0,00	0,00

1.Nachtragsvoranschlag 2020
Detailnachweis NVA / 022 Standesamt - interne Vergütungen enthalten

Fonds	Konto	Bezeichnung	EVA neu	EVA bisher	EVA Diff.	FVA neu	FVA bisher	FVA Diff.
UA 022		Standesamt						
UA 022	SA0/SA1	(0) Nettoergeb. (21-22) / SA (1) Geldfluss Op. Geb. (31-32)	-15.000,00	-15.000,00	0,00	-15.000,00	-15.000,00	0,00
UA 022	SA00	Nettoergebnis nach Zuweisung und Entnahmen von HH-Rücklagen	-15.000,00	-15.000,00	0,00			
UA 022	SA2	Saldo (2) Geldfluss aus der Investiven Gebarung (33-34)				0,00	0,00	0,00
UA 022	SA3	Saldo (3) Nettofinanzierungssaldo (SA1+SA2)				-15.000,00	-15.000,00	0,00
UA 022	SA4	Saldo (4) Geldfluss aus der Finanzierungstätigkeit (35-36)				0,00	0,00	0,00
UA 022	SA5	Saldo (5) Geldfluss aus VA-wirksamer Gebarung (SA3+SA4)				-15.000,00	-15.000,00	0,00
UA 022	SA51	Saldo Geldfluss aus operativer Gebarung für invest. Vorhaben				0,00	0,00	0,00

1.Nachtragsvoranschlag 2020

Detailnachweis NVA / 024 Wahlamt - interne Vergütungen enthalten

Fonds	Konto	Bezeichnung	EVA neu	EVA bisher	EVA Diff.	FVA neu	FVA bisher	FVA Diff.
Fonds 024000		Wahlamt						
Operative Gebarung								
024000	816000	Kostenbeiträge (Kostenersätze) für sonst. Leist.	2.000,00	2.000,00	0,00	2.000,00	2.000,00	0,00
2	2114/3114	Erträge / Einzahlungen aus Leistungen	2.000,00	2.000,00	0,00	2.000,00	2.000,00	0,00
1	211/311	Erträge / Einzahl. aus der operativen Verwaltungstätigkeit	2.000,00	2.000,00	0,00	2.000,00	2.000,00	0,00
SU	21/31	Summe Erträge / Einzahlungen operative Gebarung	2.000,00	2.000,00	0,00	2.000,00	2.000,00	0,00
024000	728200	Kosten der Wahlen	4.000,00	4.000,00	0,00	4.000,00	4.000,00	0,00
2	2225/3225	Sonstiger Sachaufwand / Sonstige Auszahl. aus Sachaufwand	4.000,00	4.000,00	0,00	4.000,00	4.000,00	0,00
1	222/322	Sachaufwand / Auszahlungen aus Sachaufwand (o.Transferaufw.)	4.000,00	4.000,00	0,00	4.000,00	4.000,00	0,00
SU	22/32	Summe Aufwendungen / Auszahlungen operative Gebarung	4.000,00	4.000,00	0,00	4.000,00	4.000,00	0,00
SA	SA0/SA1	(0) Nettoergeb. (21-22) / SA (1) Geldfluss Op. Geb. (31-32)	-2.000,00	-2.000,00	0,00	-2.000,00	-2.000,00	0,00
SA	SA0R	Saldo Haushaltsrücklagen	0,00	0,00	0,00			
SA	SA00	Nettoergebnis nach Zuweisung und Entnahmen von HH-Rücklagen	-2.000,00	-2.000,00	0,00			
Investive Gebarung								
SU	33	Summe Einzahlungen investive Gebarung				0,00	0,00	0,00
SU	34	Summe Auszahlungen investive Gebarung				0,00	0,00	0,00
SA	SA2	Saldo (2) Geldfluss aus der Investiven Gebarung (33-34)				0,00	0,00	0,00
SA	SA3	Saldo (3) Nettofinanzierungssaldo (SA1+SA2)				-2.000,00	-2.000,00	0,00
Finanzierungstätigkeit								
SU	35	Summe Einzahlungen aus der Finanzierungstätigkeit				0,00	0,00	0,00
SU	36	Summe Auszahlungen aus der Finanzierungstätigkeit				0,00	0,00	0,00
SA	SA4	Saldo (4) Geldfluss aus der Finanzierungstätigkeit (35-36)				0,00	0,00	0,00
SA	SA5	Saldo (5) Geldfluss aus VA-wirksamer Gebarung (SA3+SA4)				-2.000,00	-2.000,00	0,00
Verrechnung zw. operativer Gebarung und investiven Vorhaben								
SA	SA51	Saldo Geldfluss aus operativer Gebarung für invest. Vorhaben				0,00	0,00	0,00

1.Nachtragsvoranschlag 2020

Detailnachweis NVA / 024 Wahlamt - interne Vergütungen enthalten

Fonds	Konto	Bezeichnung	EVA neu	EVA bisher	EVA Diff.	FVA neu	FVA bisher	FVA Diff.
UA 024		Wahlamt						
UA 024	SA0/SA1	(0) Nettoergeb. (21-22) / SA (1) Geldfluss Op. Geb. (31-32)	-2.000,00	-2.000,00	0,00	-2.000,00	-2.000,00	0,00
UA 024	SA00	Nettoergebnis nach Zuweisung und Entnahmen von HH-Rücklagen	-2.000,00	-2.000,00	0,00			
UA 024	SA2	Saldo (2) Geldfluss aus der Investiven Gebarung (33-34)				0,00	0,00	0,00
UA 024	SA3	Saldo (3) Nettofinanzierungssaldo (SA1+SA2)				-2.000,00	-2.000,00	0,00
UA 024	SA4	Saldo (4) Geldfluss aus der Finanzierungstätigkeit (35-36)				0,00	0,00	0,00
UA 024	SA5	Saldo (5) Geldfluss aus VA-wirksamer Gebarung (SA3+SA4)				-2.000,00	-2.000,00	0,00
UA 024	SA51	Saldo Geldfluss aus operativer Gebarung für invest. Vorhaben				0,00	0,00	0,00

1.Nachtragsvoranschlag 2020

Detailnachweis NVA / 029 Amtsgebäude - interne Vergütungen enthalten

Fonds	Konto	Bezeichnung	EVA neu	EVA bisher	EVA Diff.	FVA neu	FVA bisher	FVA Diff.
Fonds 029000		Amtsgebäude						
Operative Gebarung								
SU 21/31		Summe Erträge / Einzahlungen operative Gebarung	0,00	0,00	0,00	0,00	0,00	0,00
029000	680010	Planmäßige Abschreibung	14.000,00	16.000,00	-2.000,00	0,00	0,00	0,00
2	2226/3226	Nicht finanz.wirks. Sachaufw. / Ausz. Inanspruchn.Haftungen	14.000,00	16.000,00	-2.000,00	0,00	0,00	0,00
1	222/322	Sachaufwand / Auszahlungen aus Sachaufwand (o.Transferaufw.)	14.000,00	16.000,00	-2.000,00	0,00	0,00	0,00
029000	650000	Zinsen für Finanzschulden in Euro	0,00	800,00	-800,00	0,00	800,00	-800,00
2	2241/3241	Zinsen Fin.sch,Fin.lease,Ford.kauf,deriv.Fin.instr. m.G/Ausz.	0,00	800,00	-800,00	0,00	800,00	-800,00
1	224/324	Finanzaufwand / Auszahlungen aus Finanzaufwand	0,00	800,00	-800,00	0,00	800,00	-800,00
SU 22/32		Summe Aufwendungen / Auszahlungen operative Gebarung	14.000,00	16.800,00	-2.800,00	0,00	800,00	-800,00
SA SA0/SA1		(0) Nettoergeb. (21-22) / SA (1) Geldfluss Op. Geb. (31-32)	-14.000,00	-16.800,00	2.800,00	0,00	-800,00	800,00
SA SA0R		Saldo Haushaltsrücklagen	0,00	0,00	0,00			
SA SA00		Nettoergebnis nach Zuweisung und Entnahmen von HH-Rücklagen	-14.000,00	-16.800,00	2.800,00			
Investive Gebarung								
SU 33		Summe Einzahlungen investive Gebarung				0,00	0,00	0,00
029000	010000	Gebäude				0,00	170.000,00	-170.000,00
2	3413	Auszahlungen für den Erwerb von Gebäuden und Bauten				0,00	170.000,00	-170.000,00
1	341	Auszahlungen aus der Investitionstätigkeit				0,00	170.000,00	-170.000,00
SU 34		Summe Auszahlungen investive Gebarung				0,00	170.000,00	-170.000,00
SA SA2		Saldo (2) Geldfluss aus der Investiven Gebarung (33-34)				0,00	-170.000,00	170.000,00
SA SA3		Saldo (3) Nettofinanzierungssaldo (SA1+SA2)				0,00	-170.800,00	170.800,00
Finanzierungstätigkeit								
029000	346000	Investitionsdarlehen von Finanz.unt.				0,00	170.000,00	-170.000,00
2	3514	Einzahlungen aus Finanzschulden (Finanzunternehmen)				0,00	170.000,00	-170.000,00
1	351	Einzahlungen aus der Aufnahme von Finanzschulden				0,00	170.000,00	-170.000,00

1.Nachtragsvoranschlag 2020

Detailnachweis NVA / 029 Amtsgebäude - interne Vergütungen enthalten

Fonds	Konto	Bezeichnung	EVA neu	EVA bisher	EVA Diff.	FVA neu	FVA bisher	FVA Diff.
SU	35	Summe Einzahlungen aus der Finanzierungstätigkeit				0,00	170.000,00	-170.000,00
029000	346000	Investitionsdarlehen von Finanz.unt.				0,00	4.300,00	-4.300,00
2	3614	Auszahlungen aus Finanzschulden				0,00	4.300,00	-4.300,00
1	361	Auszahlungen aus der Tilgung von Finanzschulden				0,00	4.300,00	-4.300,00
SU	36	Summe Auszahlungen aus der Finanzierungstätigkeit				0,00	4.300,00	-4.300,00
SA	SA4	Saldo (4) Geldfluss aus der Finanzierungstätigkeit (35-36)				0,00	165.700,00	-165.700,00
SA	SA5	Saldo (5) Geldfluss aus VA-wirksamer Gebarung (SA3+SA4)				0,00	-5.100,00	5.100,00
Verrechnung zw. operativer Gebarung und investiven Vorhaben								
SA	SA51	Saldo Geldfluss aus operativer Gebarung für invest. Vorhaben				0,00	0,00	0,00
UA	029	Amtsgebäude						
UA 029	SA0/SA1	(0) Nettoergeb. (21-22) / SA (1) Geldfluss Op. Geb. (31-32)	-14.000,00	-16.800,00	2.800,00	0,00	-800,00	800,00
UA 029	SA00	Nettoergebnis nach Zuweisung und Entnahmen von HH-Rücklagen	-14.000,00	-16.800,00	2.800,00			
UA 029	SA2	Saldo (2) Geldfluss aus der Investiven Gebarung (33-34)				0,00	-170.000,00	170.000,00
UA 029	SA3	Saldo (3) Nettofinanzierungssaldo (SA1+SA2)				0,00	-170.800,00	170.800,00
UA 029	SA4	Saldo (4) Geldfluss aus der Finanzierungstätigkeit (35-36)				0,00	165.700,00	-165.700,00
UA 029	SA5	Saldo (5) Geldfluss aus VA-wirksamer Gebarung (SA3+SA4)				0,00	-5.100,00	5.100,00
UA 029	SA51	Saldo Geldfluss aus operativer Gebarung für invest. Vorhaben				0,00	0,00	0,00
A	02	Hauptverwaltung						
A 02	SA0/SA1	(0) Nettoergeb. (21-22) / SA (1) Geldfluss Op. Geb. (31-32)	-30.700,00	-33.500,00	2.800,00	-16.700,00	-17.500,00	800,00
A 02	SA00	Nettoergebnis nach Zuweisung und Entnahmen von HH-Rücklagen	-30.700,00	-33.500,00	2.800,00			
A 02	SA2	Saldo (2) Geldfluss aus der Investiven Gebarung (33-34)				0,00	-170.000,00	170.000,00
A 02	SA3	Saldo (3) Nettofinanzierungssaldo (SA1+SA2)				-16.700,00	-187.500,00	170.800,00
A 02	SA4	Saldo (4) Geldfluss aus der Finanzierungstätigkeit (35-36)				0,00	165.700,00	-165.700,00
A 02	SA5	Saldo (5) Geldfluss aus VA-wirksamer Gebarung (SA3+SA4)				-16.700,00	-21.800,00	5.100,00
A 02	SA51	Saldo Geldfluss aus operativer Gebarung für invest. Vorhaben				0,00	0,00	0,00

1.Nachtragsvoranschlag 2020

Detailnachweis NVA / 031 Amt für Raumordnung und Raumplanung - interne Vergütungen enthalten

Fonds	Konto	Bezeichnung	EVA neu	EVA bisher	EVA Diff.	FVA neu	FVA bisher	FVA Diff.
Fonds 031000		Amt für Raumordnung und Raumplanung						
Operative Gebarung								
SU 21/31		Summe Erträge / Einzahlungen operative Gebarung	0,00	0,00	0,00	0,00	0,00	0,00
031000	728300	Flächenwidmungsplan	0,00	5.000,00	-5.000,00	0,00	5.000,00	-5.000,00
2	2225/3225	Sonstiger Sachaufwand / Sonstige Auszahl. aus Sachaufwand	0,00	5.000,00	-5.000,00	0,00	5.000,00	-5.000,00
031000	680010	Planmäßige Abschreibung	7.000,00	0,00	7.000,00	0,00	0,00	0,00
2	2226/3226	Nicht finanz.wirks. Sachaufw. / Ausz. Inanspruchn.Haftungen	7.000,00	0,00	7.000,00	0,00	0,00	0,00
1	222/322	Sachaufwand / Auszahlungen aus Sachaufwand (o.Transferaufw.)	7.000,00	5.000,00	2.000,00	0,00	5.000,00	-5.000,00
SU 22/32		Summe Aufwendungen / Auszahlungen operative Gebarung	7.000,00	5.000,00	2.000,00	0,00	5.000,00	-5.000,00
SA SA0/SA1		(0) Nettoergeb. (21-22) / SA (1) Geldfluss Op. Geb. (31-32)	-7.000,00	-5.000,00	-2.000,00	0,00	-5.000,00	5.000,00
SA SA0R		Saldo Haushaltsrücklagen	0,00	0,00	0,00			
SA SA00		Nettoergebnis nach Zuweisung und Entnahmen von HH-Rücklagen	-7.000,00	-5.000,00	-2.000,00			
Investive Gebarung								
SU 33		Summe Einzahlungen investive Gebarung				0,00	0,00	0,00
031000	070000	Aktivierungsfähige Rechte				15.000,00	0,00	15.000,00
2	3411	Auszahlungen für den Erwerb von immateriellem Vermögen				15.000,00	0,00	15.000,00
1	341	Auszahlungen aus der Investitionstätigkeit				15.000,00	0,00	15.000,00
SU 34		Summe Auszahlungen investive Gebarung				15.000,00	0,00	15.000,00
SA SA2		Saldo (2) Geldfluss aus der Investiven Gebarung (33-34)				-15.000,00	0,00	-15.000,00
SA SA3		Saldo (3) Nettofinanzierungssaldo (SA1+SA2)				-15.000,00	-5.000,00	-10.000,00
Finanzierungstätigkeit								
SU 35		Summe Einzahlungen aus der Finanzierungstätigkeit				0,00	0,00	0,00
SU 36		Summe Auszahlungen aus der Finanzierungstätigkeit				0,00	0,00	0,00
SA SA4		Saldo (4) Geldfluss aus der Finanzierungstätigkeit (35-36)				0,00	0,00	0,00
SA SA5		Saldo (5) Geldfluss aus VA-wirksamer Gebarung (SA3+SA4)				-15.000,00	-5.000,00	-10.000,00

1.Nachtragsvoranschlag 2020**Detailnachweis NVA / 031 Amt für Raumordnung und Raumplanung - interne Vergütungen enthalten**

Fonds	Konto	Bezeichnung	EVA neu	EVA bisher	EVA Diff.	FVA neu	FVA bisher	FVA Diff.
Verrechnung zw. operativer Gebarung und investiven Vorhaben								
SA	SA51	Saldo Geldfluss aus operativer Gebarung für invest. Vorhaben				0,00	0,00	0,00
UA 031		Amt für Raumordnung und Raumplanung						
UA 031	SA0/SA1	(0) Nettoergeb. (21-22) / SA (1) Geldfluss Op. Geb. (31-32)	-7.000,00	-5.000,00	-2.000,00	0,00	-5.000,00	5.000,00
UA 031	SA00	Nettoergebnis nach Zuweisung und Entnahmen von HH-Rücklagen	-7.000,00	-5.000,00	-2.000,00			
UA 031	SA2	Saldo (2) Geldfluss aus der Investiven Gebarung (33-34)				-15.000,00	0,00	-15.000,00
UA 031	SA3	Saldo (3) Nettofinanzierungssaldo (SA1+SA2)				-15.000,00	-5.000,00	-10.000,00
UA 031	SA4	Saldo (4) Geldfluss aus der Finanzierungstätigkeit (35-36)				0,00	0,00	0,00
UA 031	SA5	Saldo (5) Geldfluss aus VA-wirksamer Gebarung (SA3+SA4)				-15.000,00	-5.000,00	-10.000,00
UA 031	SA51	Saldo Geldfluss aus operativer Gebarung für invest. Vorhaben				0,00	0,00	0,00

1.Nachtragsvoranschlag 2020

Detailnachweis NVA / 032 Vermessungsamt - interne Vergütungen enthalten

Fonds	Konto	Bezeichnung	EVA neu	EVA bisher	EVA Diff.	FVA neu	FVA bisher	FVA Diff.
Fonds 032000		Vermessungsamt						
Operative Gebarung								
SU	21/31	Summe Erträge / Einzahlungen operative Gebarung	0,00	0,00	0,00	0,00	0,00	0,00
032000	728400	Vermessung Gemeindegebiet	6.000,00	6.000,00	0,00	6.000,00	6.000,00	0,00
2	2225/3225	Sonstiger Sachaufwand / Sonstige Auszahl. aus Sachaufwand	6.000,00	6.000,00	0,00	6.000,00	6.000,00	0,00
1	222/322	Sachaufwand / Auszahlungen aus Sachaufwand (o.Transferaufw.)	6.000,00	6.000,00	0,00	6.000,00	6.000,00	0,00
SU	22/32	Summe Aufwendungen / Auszahlungen operative Gebarung	6.000,00	6.000,00	0,00	6.000,00	6.000,00	0,00
SA	SA0/SA1	(0) Nettoergeb. (21-22) / SA (1) Geldfluss Op. Geb. (31-32)	-6.000,00	-6.000,00	0,00	-6.000,00	-6.000,00	0,00
SA	SA0R	Saldo Haushaltsrücklagen	0,00	0,00	0,00			
SA	SA00	Nettoergebnis nach Zuweisung und Entnahmen von HH-Rücklagen	-6.000,00	-6.000,00	0,00			
Investive Gebarung								
SU	33	Summe Einzahlungen investive Gebarung				0,00	0,00	0,00
SU	34	Summe Auszahlungen investive Gebarung				0,00	0,00	0,00
SA	SA2	Saldo (2) Geldfluss aus der Investiven Gebarung (33-34)				0,00	0,00	0,00
SA	SA3	Saldo (3) Nettofinanzierungssaldo (SA1+SA2)				-6.000,00	-6.000,00	0,00
Finanzierungstätigkeit								
SU	35	Summe Einzahlungen aus der Finanzierungstätigkeit				0,00	0,00	0,00
SU	36	Summe Auszahlungen aus der Finanzierungstätigkeit				0,00	0,00	0,00
SA	SA4	Saldo (4) Geldfluss aus der Finanzierungstätigkeit (35-36)				0,00	0,00	0,00
SA	SA5	Saldo (5) Geldfluss aus VA-wirksamer Gebarung (SA3+SA4)				-6.000,00	-6.000,00	0,00
Verrechnung zw. operativer Gebarung und investiven Vorhaben								
SA	SA51	Saldo Geldfluss aus operativer Gebarung für invest. Vorhaben				0,00	0,00	0,00

1.Nachtragsvoranschlag 2020

Detailnachweis NVA / 032 Vermessungsamt - interne Vergütungen enthalten

Fonds	Konto	Bezeichnung	EVA neu	EVA bisher	EVA Diff.	FVA neu	FVA bisher	FVA Diff.
UA 032		Vermessungsamt						
UA 032	SA0/SA1	(0) Nettoergeb. (21-22) / SA (1) Geldfluss Op. Geb. (31-32)	-6.000,00	-6.000,00	0,00	-6.000,00	-6.000,00	0,00
UA 032	SA00	Nettoergebnis nach Zuweisung und Entnahmen von HH-Rücklagen	-6.000,00	-6.000,00	0,00			
UA 032	SA2	Saldo (2) Geldfluss aus der Investiven Gebarung (33-34)				0,00	0,00	0,00
UA 032	SA3	Saldo (3) Nettofinanzierungssaldo (SA1+SA2)				-6.000,00	-6.000,00	0,00
UA 032	SA4	Saldo (4) Geldfluss aus der Finanzierungstätigkeit (35-36)				0,00	0,00	0,00
UA 032	SA5	Saldo (5) Geldfluss aus VA-wirksamer Gebarung (SA3+SA4)				-6.000,00	-6.000,00	0,00
UA 032	SA51	Saldo Geldfluss aus operativer Gebarung für invest. Vorhaben				0,00	0,00	0,00
A 03		Bauverwaltung						
A 03	SA0/SA1	(0) Nettoergeb. (21-22) / SA (1) Geldfluss Op. Geb. (31-32)	-13.000,00	-11.000,00	-2.000,00	-6.000,00	-11.000,00	5.000,00
A 03	SA00	Nettoergebnis nach Zuweisung und Entnahmen von HH-Rücklagen	-13.000,00	-11.000,00	-2.000,00			
A 03	SA2	Saldo (2) Geldfluss aus der Investiven Gebarung (33-34)				-15.000,00	0,00	-15.000,00
A 03	SA3	Saldo (3) Nettofinanzierungssaldo (SA1+SA2)				-21.000,00	-11.000,00	-10.000,00
A 03	SA4	Saldo (4) Geldfluss aus der Finanzierungstätigkeit (35-36)				0,00	0,00	0,00
A 03	SA5	Saldo (5) Geldfluss aus VA-wirksamer Gebarung (SA3+SA4)				-21.000,00	-11.000,00	-10.000,00
A 03	SA51	Saldo Geldfluss aus operativer Gebarung für invest. Vorhaben				0,00	0,00	0,00

1.Nachtragsvoranschlag 2020**Detailnachweis NVA / 060 Beiträge an Verbände, Vereine oder sonstige Organisationen - interne Vergütungen enthalten**

Fonds	Konto	Bezeichnung	EVA neu	EVA bisher	EVA Diff.	FVA neu	FVA bisher	FVA Diff.
Fonds 060000		Beiträge an Verbände, Vereine und sonsti						
Operative Gebarung								
SU	21/31	Summe Erträge / Einzahlungen operative Gebarung	0,00	0,00	0,00	0,00	0,00	0,00
060000	726000	Mitgliedsbeiträge an Institutionen	19.500,00	19.500,00	0,00	19.500,00	19.500,00	0,00
2	2225/3225	Sonstiger Sachaufwand / Sonstige Auszahl. aus Sachaufwand	19.500,00	19.500,00	0,00	19.500,00	19.500,00	0,00
1	222/322	Sachaufwand / Auszahlungen aus Sachaufwand (o.Transferaufw.)	19.500,00	19.500,00	0,00	19.500,00	19.500,00	0,00
SU	22/32	Summe Aufwendungen / Auszahlungen operative Gebarung	19.500,00	19.500,00	0,00	19.500,00	19.500,00	0,00
SA	SA0/SA1	(0) Nettoergeb. (21-22) / SA (1) Geldfluss Op. Geb. (31-32)	-19.500,00	-19.500,00	0,00	-19.500,00	-19.500,00	0,00
SA	SA0R	Saldo Haushaltsrücklagen	0,00	0,00	0,00			
SA	SA00	Nettoergebnis nach Zuweisung und Entnahmen von HH-Rücklagen	-19.500,00	-19.500,00	0,00			
Investive Gebarung								
SU	33	Summe Einzahlungen investive Gebarung				0,00	0,00	0,00
SU	34	Summe Auszahlungen investive Gebarung				0,00	0,00	0,00
SA	SA2	Saldo (2) Geldfluss aus der Investiven Gebarung (33-34)				0,00	0,00	0,00
SA	SA3	Saldo (3) Nettofinanzierungssaldo (SA1+SA2)				-19.500,00	-19.500,00	0,00
Finanzierungstätigkeit								
SU	35	Summe Einzahlungen aus der Finanzierungstätigkeit				0,00	0,00	0,00
SU	36	Summe Auszahlungen aus der Finanzierungstätigkeit				0,00	0,00	0,00
SA	SA4	Saldo (4) Geldfluss aus der Finanzierungstätigkeit (35-36)				0,00	0,00	0,00
SA	SA5	Saldo (5) Geldfluss aus VA-wirksamer Gebarung (SA3+SA4)				-19.500,00	-19.500,00	0,00
Verrechnung zw. operativer Gebarung und investiven Vorhaben								
SA	SA51	Saldo Geldfluss aus operativer Gebarung für invest. Vorhaben				0,00	0,00	0,00

1.Nachtragsvoranschlag 2020**Detailnachweis NVA / 060 Beiträge an Verbände, Vereine oder sonstige Organisationen - interne Vergütungen enthalten**

Fonds	Konto	Bezeichnung	EVA neu	EVA bisher	EVA Diff.	FVA neu	FVA bisher	FVA Diff.
UA 060		Beiträge an Verbände, Vereine oder sonstige Organisationen						
UA 060	SA0/SA1	(0) Nettoergeb. (21-22) / SA (1) Geldfluss Op. Geb. (31-32)	-19.500,00	-19.500,00	0,00	-19.500,00	-19.500,00	0,00
UA 060	SA00	Nettoergebnis nach Zuweisung und Entnahmen von HH-Rücklagen	-19.500,00	-19.500,00	0,00			
UA 060	SA2	Saldo (2) Geldfluss aus der Investiven Gebarung (33-34)				0,00	0,00	0,00
UA 060	SA3	Saldo (3) Nettofinanzierungssaldo (SA1+SA2)				-19.500,00	-19.500,00	0,00
UA 060	SA4	Saldo (4) Geldfluss aus der Finanzierungstätigkeit (35-36)				0,00	0,00	0,00
UA 060	SA5	Saldo (5) Geldfluss aus VA-wirksamer Gebarung (SA3+SA4)				-19.500,00	-19.500,00	0,00
UA 060	SA51	Saldo Geldfluss aus operativer Gebarung für invest. Vorhaben				0,00	0,00	0,00

1.Nachtragsvoranschlag 2020

Detailnachweis NVA / 062 Ehrungen und Auszeichnungen - interne Vergütungen enthalten

Fonds	Konto	Bezeichnung	EVA neu	EVA bisher	EVA Diff.	FVA neu	FVA bisher	FVA Diff.
Fonds 062000		Ehrungen und Auszeichnungen						
Operative Gebarung								
SU	21/31	Summe Erträge / Einzahlungen operative Gebarung	0,00	0,00	0,00	0,00	0,00	0,00
062000	728500	Ehrungen und Auszeichnungen	6.000,00	6.000,00	0,00	6.000,00	6.000,00	0,00
2	2225/3225	Sonstiger Sachaufwand / Sonstige Auszahl. aus Sachaufwand	6.000,00	6.000,00	0,00	6.000,00	6.000,00	0,00
1	222/322	Sachaufwand / Auszahlungen aus Sachaufwand (o.Transferaufw.)	6.000,00	6.000,00	0,00	6.000,00	6.000,00	0,00
SU	22/32	Summe Aufwendungen / Auszahlungen operative Gebarung	6.000,00	6.000,00	0,00	6.000,00	6.000,00	0,00
SA	SA0/SA1	(0) Nettoergeb. (21-22) / SA (1) Geldfluss Op. Geb. (31-32)	-6.000,00	-6.000,00	0,00	-6.000,00	-6.000,00	0,00
SA	SA0R	Saldo Haushaltsrücklagen	0,00	0,00	0,00			
SA	SA00	Nettoergebnis nach Zuweisung und Entnahmen von HH-Rücklagen	-6.000,00	-6.000,00	0,00			
Investive Gebarung								
SU	33	Summe Einzahlungen investive Gebarung				0,00	0,00	0,00
SU	34	Summe Auszahlungen investive Gebarung				0,00	0,00	0,00
SA	SA2	Saldo (2) Geldfluss aus der Investiven Gebarung (33-34)				0,00	0,00	0,00
SA	SA3	Saldo (3) Nettofinanzierungssaldo (SA1+SA2)				-6.000,00	-6.000,00	0,00
Finanzierungstätigkeit								
SU	35	Summe Einzahlungen aus der Finanzierungstätigkeit				0,00	0,00	0,00
SU	36	Summe Auszahlungen aus der Finanzierungstätigkeit				0,00	0,00	0,00
SA	SA4	Saldo (4) Geldfluss aus der Finanzierungstätigkeit (35-36)				0,00	0,00	0,00
SA	SA5	Saldo (5) Geldfluss aus VA-wirksamer Gebarung (SA3+SA4)				-6.000,00	-6.000,00	0,00
Verrechnung zw. operativer Gebarung und investiven Vorhaben								
SA	SA51	Saldo Geldfluss aus operativer Gebarung für invest. Vorhaben				0,00	0,00	0,00

1.Nachtragsvoranschlag 2020

Detailnachweis NVA / 062 Ehrungen und Auszeichnungen - interne Vergütungen enthalten

Fonds	Konto	Bezeichnung	EVA neu	EVA bisher	EVA Diff.	FVA neu	FVA bisher	FVA Diff.
UA 062		Ehrungen und Auszeichnungen						
UA 062	SA0/SA1	(0) Nettoergeb. (21-22) / SA (1) Geldfluss Op. Geb. (31-32)	-6.000,00	-6.000,00	0,00	-6.000,00	-6.000,00	0,00
UA 062	SA00	Nettoergebnis nach Zuweisung und Entnahmen von HH-Rücklagen	-6.000,00	-6.000,00	0,00			
UA 062	SA2	Saldo (2) Geldfluss aus der Investiven Gebarung (33-34)				0,00	0,00	0,00
UA 062	SA3	Saldo (3) Nettofinanzierungssaldo (SA1+SA2)				-6.000,00	-6.000,00	0,00
UA 062	SA4	Saldo (4) Geldfluss aus der Finanzierungstätigkeit (35-36)				0,00	0,00	0,00
UA 062	SA5	Saldo (5) Geldfluss aus VA-wirksamer Gebarung (SA3+SA4)				-6.000,00	-6.000,00	0,00
UA 062	SA51	Saldo Geldfluss aus operativer Gebarung für invest. Vorhaben				0,00	0,00	0,00
A 06		Sonstige Maßnahmen						
A 06	SA0/SA1	(0) Nettoergeb. (21-22) / SA (1) Geldfluss Op. Geb. (31-32)	-25.500,00	-25.500,00	0,00	-25.500,00	-25.500,00	0,00
A 06	SA00	Nettoergebnis nach Zuweisung und Entnahmen von HH-Rücklagen	-25.500,00	-25.500,00	0,00			
A 06	SA2	Saldo (2) Geldfluss aus der Investiven Gebarung (33-34)				0,00	0,00	0,00
A 06	SA3	Saldo (3) Nettofinanzierungssaldo (SA1+SA2)				-25.500,00	-25.500,00	0,00
A 06	SA4	Saldo (4) Geldfluss aus der Finanzierungstätigkeit (35-36)				0,00	0,00	0,00
A 06	SA5	Saldo (5) Geldfluss aus VA-wirksamer Gebarung (SA3+SA4)				-25.500,00	-25.500,00	0,00
A 06	SA51	Saldo Geldfluss aus operativer Gebarung für invest. Vorhaben				0,00	0,00	0,00

1.Nachtragsvoranschlag 2020

Detailnachweis NVA / 080 Pensionen (soweit nicht aufgeteilt) - interne Vergütungen enthalten

Fonds	Konto	Bezeichnung	EVA neu	EVA bisher	EVA Diff.	FVA neu	FVA bisher	FVA Diff.
Fonds 080000		Pensionen (soweit nicht aufgeteilt)						
Operative Gebarung								
SU 21/31		Summe Erträge / Einzahlungen operative Gebarung	0,00	0,00	0,00	0,00	0,00	0,00
080000	752000	Lfd. Transferz. an Gemeinden/Gdeverbände	80.000,00	80.000,00	0,00	80.000,00	80.000,00	0,00
080000	754000	Lfd. Transferz. an son. Tr. ö. Rechts	3.000,00	3.000,00	0,00	3.000,00	3.000,00	0,00
2	2231/3231	Transferaufwand / -zahlungen an Träger des öffentl. Rechts	83.000,00	83.000,00	0,00	83.000,00	83.000,00	0,00
1	223/323	Transferaufwand (lfd. u.KTs) / Auszahl. Transfers (ohne KTs)	83.000,00	83.000,00	0,00	83.000,00	83.000,00	0,00
SU 22/32		Summe Aufwendungen / Auszahlungen operative Gebarung	83.000,00	83.000,00	0,00	83.000,00	83.000,00	0,00
SA SA0/SA1		(0) Nettoergeb. (21-22) / SA (1) Geldfluss Op. Geb. (31-32)	-83.000,00	-83.000,00	0,00	-83.000,00	-83.000,00	0,00
SA SA0R		Saldo Haushaltsrücklagen	0,00	0,00	0,00			
SA SA00		Nettoergebnis nach Zuweisung und Entnahmen von HH-Rücklagen	-83.000,00	-83.000,00	0,00			
Investive Gebarung								
SU 33		Summe Einzahlungen investive Gebarung				0,00	0,00	0,00
SU 34		Summe Auszahlungen investive Gebarung				0,00	0,00	0,00
SA SA2		Saldo (2) Geldfluss aus der Investiven Gebarung (33-34)				0,00	0,00	0,00
SA SA3		Saldo (3) Nettofinanzierungssaldo (SA1+SA2)				-83.000,00	-83.000,00	0,00
Finanzierungstätigkeit								
SU 35		Summe Einzahlungen aus der Finanzierungstätigkeit				0,00	0,00	0,00
SU 36		Summe Auszahlungen aus der Finanzierungstätigkeit				0,00	0,00	0,00
SA SA4		Saldo (4) Geldfluss aus der Finanzierungstätigkeit (35-36)				0,00	0,00	0,00
SA SA5		Saldo (5) Geldfluss aus VA-wirksamer Gebarung (SA3+SA4)				-83.000,00	-83.000,00	0,00
Verrechnung zw. operativer Gebarung und investiven Vorhaben								
SA SA51		Saldo Geldfluss aus operativer Gebarung für invest. Vorhaben				0,00	0,00	0,00

1.Nachtragsvoranschlag 2020

Detailnachweis NVA / 080 Pensionen (soweit nicht aufgeteilt) - interne Vergütungen enthalten

Fonds	Konto	Bezeichnung	EVA neu	EVA bisher	EVA Diff.	FVA neu	FVA bisher	FVA Diff.
UA 080		Pensionen (soweit nicht aufgeteilt)						
UA 080	SA0/SA1	(0) Nettoergeb. (21-22) / SA (1) Geldfluss Op. Geb. (31-32)	-83.000,00	-83.000,00	0,00	-83.000,00	-83.000,00	0,00
UA 080	SA00	Nettoergebnis nach Zuweisung und Entnahmen von HH-Rücklagen	-83.000,00	-83.000,00	0,00			
UA 080	SA2	Saldo (2) Geldfluss aus der Investiven Gebarung (33-34)				0,00	0,00	0,00
UA 080	SA3	Saldo (3) Nettofinanzierungssaldo (SA1+SA2)				-83.000,00	-83.000,00	0,00
UA 080	SA4	Saldo (4) Geldfluss aus der Finanzierungstätigkeit (35-36)				0,00	0,00	0,00
UA 080	SA5	Saldo (5) Geldfluss aus VA-wirksamer Gebarung (SA3+SA4)				-83.000,00	-83.000,00	0,00
UA 080	SA51	Saldo Geldfluss aus operativer Gebarung für invest. Vorhaben				0,00	0,00	0,00
A 08		Pensionen (soweit nicht aufgeteilt)						
A 08	SA0/SA1	(0) Nettoergeb. (21-22) / SA (1) Geldfluss Op. Geb. (31-32)	-83.000,00	-83.000,00	0,00	-83.000,00	-83.000,00	0,00
A 08	SA00	Nettoergebnis nach Zuweisung und Entnahmen von HH-Rücklagen	-83.000,00	-83.000,00	0,00			
A 08	SA2	Saldo (2) Geldfluss aus der Investiven Gebarung (33-34)				0,00	0,00	0,00
A 08	SA3	Saldo (3) Nettofinanzierungssaldo (SA1+SA2)				-83.000,00	-83.000,00	0,00
A 08	SA4	Saldo (4) Geldfluss aus der Finanzierungstätigkeit (35-36)				0,00	0,00	0,00
A 08	SA5	Saldo (5) Geldfluss aus VA-wirksamer Gebarung (SA3+SA4)				-83.000,00	-83.000,00	0,00
A 08	SA51	Saldo Geldfluss aus operativer Gebarung für invest. Vorhaben				0,00	0,00	0,00

1.Nachtragsvoranschlag 2020**Detailnachweis NVA / 091 Personalaus- und Personalfortbildung - interne Vergütungen enthalten**

Fonds	Konto	Bezeichnung	EVA neu	EVA bisher	EVA Diff.	FVA neu	FVA bisher	FVA Diff.
Fonds 091000		Personalaus- und Personalfortbildung						
Operative Gebarung								
SU	21/31	Summe Erträge / Einzahlungen operative Gebarung	0,00	0,00	0,00	0,00	0,00	0,00
091000	728600	Entgelte für sonstige Leistungen	5.000,00	7.500,00	-2.500,00	5.000,00	7.500,00	-2.500,00
2	2225/3225	Sonstiger Sachaufwand / Sonstige Auszahl. aus Sachaufwand	5.000,00	7.500,00	-2.500,00	5.000,00	7.500,00	-2.500,00
1	222/322	Sachaufwand / Auszahlungen aus Sachaufwand (o.Transferaufw.)	5.000,00	7.500,00	-2.500,00	5.000,00	7.500,00	-2.500,00
SU	22/32	Summe Aufwendungen / Auszahlungen operative Gebarung	5.000,00	7.500,00	-2.500,00	5.000,00	7.500,00	-2.500,00
SA	SA0/SA1	(0) Nettoergeb. (21-22) / SA (1) Geldfluss Op. Geb. (31-32)	-5.000,00	-7.500,00	2.500,00	-5.000,00	-7.500,00	2.500,00
SA	SA0R	Saldo Haushaltsrücklagen	0,00	0,00	0,00			
SA	SA00	Nettoergebnis nach Zuweisung und Entnahmen von HH-Rücklagen	-5.000,00	-7.500,00	2.500,00			
Investive Gebarung								
SU	33	Summe Einzahlungen investive Gebarung				0,00	0,00	0,00
SU	34	Summe Auszahlungen investive Gebarung				0,00	0,00	0,00
SA	SA2	Saldo (2) Geldfluss aus der Investiven Gebarung (33-34)				0,00	0,00	0,00
SA	SA3	Saldo (3) Nettofinanzierungssaldo (SA1+SA2)				-5.000,00	-7.500,00	2.500,00
Finanzierungstätigkeit								
SU	35	Summe Einzahlungen aus der Finanzierungstätigkeit				0,00	0,00	0,00
SU	36	Summe Auszahlungen aus der Finanzierungstätigkeit				0,00	0,00	0,00
SA	SA4	Saldo (4) Geldfluss aus der Finanzierungstätigkeit (35-36)				0,00	0,00	0,00
SA	SA5	Saldo (5) Geldfluss aus VA-wirksamer Gebarung (SA3+SA4)				-5.000,00	-7.500,00	2.500,00
Verrechnung zw. operativer Gebarung und investiven Vorhaben								
SA	SA51	Saldo Geldfluss aus operativer Gebarung für invest. Vorhaben				0,00	0,00	0,00

1.Nachtragsvoranschlag 2020**Detailnachweis NVA / 091 Personalaus- und Personalfortbildung - interne Vergütungen enthalten**

Fonds	Konto	Bezeichnung	EVA neu	EVA bisher	EVA Diff.	FVA neu	FVA bisher	FVA Diff.
UA 091		Personalaus- und Personalfortbildung						
UA 091	SA0/SA1	(0) Nettoergeb. (21-22) / SA (1) Geldfluss Op. Geb. (31-32)	-5.000,00	-7.500,00	2.500,00	-5.000,00	-7.500,00	2.500,00
UA 091	SA00	Nettoergebnis nach Zuweisung und Entnahmen von HH-Rücklagen	-5.000,00	-7.500,00	2.500,00			
UA 091	SA2	Saldo (2) Geldfluss aus der Investiven Gebarung (33-34)				0,00	0,00	0,00
UA 091	SA3	Saldo (3) Nettofinanzierungssaldo (SA1+SA2)				-5.000,00	-7.500,00	2.500,00
UA 091	SA4	Saldo (4) Geldfluss aus der Finanzierungstätigkeit (35-36)				0,00	0,00	0,00
UA 091	SA5	Saldo (5) Geldfluss aus VA-wirksamer Gebarung (SA3+SA4)				-5.000,00	-7.500,00	2.500,00
UA 091	SA51	Saldo Geldfluss aus operativer Gebarung für invest. Vorhaben				0,00	0,00	0,00

1.Nachtragsvoranschlag 2020

Detailnachweis NVA / 094 Gemeinschaftspflege - interne Vergütungen enthalten

Fonds	Konto	Bezeichnung	EVA neu	EVA bisher	EVA Diff.	FVA neu	FVA bisher	FVA Diff.
Fonds 094000		Gemeinschaftspflege						
Operative Gebarung								
SU 21/31		Summe Erträge / Einzahlungen operative Gebarung	0,00	0,00	0,00	0,00	0,00	0,00
094000	729200	Sonstige Ausgaben	1.000,00	1.000,00	0,00	1.000,00	1.000,00	0,00
2	2225/3225	Sonstiger Sachaufwand / Sonstige Auszahl. aus Sachaufwand	1.000,00	1.000,00	0,00	1.000,00	1.000,00	0,00
1	222/322	Sachaufwand / Auszahlungen aus Sachaufwand (o.Transferaufw.)	1.000,00	1.000,00	0,00	1.000,00	1.000,00	0,00
SU 22/32		Summe Aufwendungen / Auszahlungen operative Gebarung	1.000,00	1.000,00	0,00	1.000,00	1.000,00	0,00
SA SA0/SA1		(0) Nettoergeb. (21-22) / SA (1) Geldfluss Op. Geb. (31-32)	-1.000,00	-1.000,00	0,00	-1.000,00	-1.000,00	0,00
SA SA0R		Saldo Haushaltsrücklagen	0,00	0,00	0,00			
SA SA00		Nettoergebnis nach Zuweisung und Entnahmen von HH-Rücklagen	-1.000,00	-1.000,00	0,00			
Investive Gebarung								
SU 33		Summe Einzahlungen investive Gebarung				0,00	0,00	0,00
SU 34		Summe Auszahlungen investive Gebarung				0,00	0,00	0,00
SA SA2		Saldo (2) Geldfluss aus der Investiven Gebarung (33-34)				0,00	0,00	0,00
SA SA3		Saldo (3) Nettofinanzierungssaldo (SA1+SA2)				-1.000,00	-1.000,00	0,00
Finanzierungstätigkeit								
SU 35		Summe Einzahlungen aus der Finanzierungstätigkeit				0,00	0,00	0,00
SU 36		Summe Auszahlungen aus der Finanzierungstätigkeit				0,00	0,00	0,00
SA SA4		Saldo (4) Geldfluss aus der Finanzierungstätigkeit (35-36)				0,00	0,00	0,00
SA SA5		Saldo (5) Geldfluss aus VA-wirksamer Gebarung (SA3+SA4)				-1.000,00	-1.000,00	0,00
Verrechnung zw. operativer Gebarung und investiven Vorhaben								
SA SA51		Saldo Geldfluss aus operativer Gebarung für invest. Vorhaben				0,00	0,00	0,00

1.Nachtragsvoranschlag 2020

Detailnachweis NVA / 094 Gemeinschaftspflege - interne Vergütungen enthalten

Fonds	Konto	Bezeichnung	EVA neu	EVA bisher	EVA Diff.	FVA neu	FVA bisher	FVA Diff.
UA 094		Gemeinschaftspflege						
UA 094	SA0/SA1	(0) Nettoergeb. (21-22) / SA (1) Geldfluss Op. Geb. (31-32)	-1.000,00	-1.000,00	0,00	-1.000,00	-1.000,00	0,00
UA 094	SA00	Nettoergebnis nach Zuweisung und Entnahmen von HH-Rücklagen	-1.000,00	-1.000,00	0,00			
UA 094	SA2	Saldo (2) Geldfluss aus der Investiven Gebarung (33-34)				0,00	0,00	0,00
UA 094	SA3	Saldo (3) Nettofinanzierungssaldo (SA1+SA2)				-1.000,00	-1.000,00	0,00
UA 094	SA4	Saldo (4) Geldfluss aus der Finanzierungstätigkeit (35-36)				0,00	0,00	0,00
UA 094	SA5	Saldo (5) Geldfluss aus VA-wirksamer Gebarung (SA3+SA4)				-1.000,00	-1.000,00	0,00
UA 094	SA51	Saldo Geldfluss aus operativer Gebarung für invest. Vorhaben				0,00	0,00	0,00
A 09		Personalbetreuung						
A 09	SA0/SA1	(0) Nettoergeb. (21-22) / SA (1) Geldfluss Op. Geb. (31-32)	-6.000,00	-8.500,00	2.500,00	-6.000,00	-8.500,00	2.500,00
A 09	SA00	Nettoergebnis nach Zuweisung und Entnahmen von HH-Rücklagen	-6.000,00	-8.500,00	2.500,00			
A 09	SA2	Saldo (2) Geldfluss aus der Investiven Gebarung (33-34)				0,00	0,00	0,00
A 09	SA3	Saldo (3) Nettofinanzierungssaldo (SA1+SA2)				-6.000,00	-8.500,00	2.500,00
A 09	SA4	Saldo (4) Geldfluss aus der Finanzierungstätigkeit (35-36)				0,00	0,00	0,00
A 09	SA5	Saldo (5) Geldfluss aus VA-wirksamer Gebarung (SA3+SA4)				-6.000,00	-8.500,00	2.500,00
A 09	SA51	Saldo Geldfluss aus operativer Gebarung für invest. Vorhaben				0,00	0,00	0,00
Gruppe 0		Vertretungskörper und allgemeine Verwaltung						
Gruppe 0	SA0/SA1	(0) Nettoergeb. (21-22) / SA (1) Geldfluss Op. Geb. (31-32)	-627.100,00	-630.800,00	3.700,00	-602.100,00	-610.300,00	8.200,00
Gruppe 0	SA00	Nettoergebnis nach Zuweisung und Entnahmen von HH-Rücklagen	-627.100,00	-630.800,00	3.700,00			
Gruppe 0	SA2	Saldo (2) Geldfluss aus der Investiven Gebarung (33-34)				-21.000,00	-171.000,00	150.000,00
Gruppe 0	SA3	Saldo (3) Nettofinanzierungssaldo (SA1+SA2)				-623.100,00	-781.300,00	158.200,00
Gruppe 0	SA4	Saldo (4) Geldfluss aus der Finanzierungstätigkeit (35-36)				0,00	165.700,00	-165.700,00
Gruppe 0	SA5	Saldo (5) Geldfluss aus VA-wirksamer Gebarung (SA3+SA4)				-623.100,00	-615.600,00	-7.500,00
Gruppe 0	SA51	Saldo Geldfluss aus operativer Gebarung für invest. Vorhaben				0,00	0,00	0,00

1.Nachtragsvoranschlag 2020

Detailnachweis NVA / 129 Sonstige Einrichtungen und Maßnahmen - interne Vergütungen enthalten

Fonds	Konto	Bezeichnung	EVA neu	EVA bisher	EVA Diff.	FVA neu	FVA bisher	FVA Diff.
Fonds 129000		Sonstige Einrichtungen und Maßnahmen						
Operative Gebarung								
SU 21/31		Summe Erträge / Einzahlungen operative Gebarung		0,00	0,00	0,00	0,00	0,00
129000	729000	Sonstige Ausgaben	500,00	500,00	0,00	500,00	500,00	0,00
2	2225/3225	Sonstiger Sachaufwand / Sonstige Auszahl. aus Sachaufwand	500,00	500,00	0,00	500,00	500,00	0,00
1	222/322	Sachaufwand / Auszahlungen aus Sachaufwand (o.Transferaufw.)	500,00	500,00	0,00	500,00	500,00	0,00
SU 22/32		Summe Aufwendungen / Auszahlungen operative Gebarung		500,00	500,00	0,00	500,00	0,00
SA SA0/SA1		(0) Nettoergeb. (21-22) / SA (1) Geldfluss Op. Geb. (31-32)		-500,00	-500,00	0,00	-500,00	0,00
SA SA0R		Saldo Haushaltsrücklagen		0,00	0,00	0,00		
SA SA00		Nettoergebnis nach Zuweisung und Entnahmen von HH-Rücklagen		-500,00	-500,00	0,00		
Investive Gebarung								
SU 33		Summe Einzahlungen investive Gebarung				0,00	0,00	0,00
SU 34		Summe Auszahlungen investive Gebarung				0,00	0,00	0,00
SA SA2		Saldo (2) Geldfluss aus der Investiven Gebarung (33-34)				0,00	0,00	0,00
SA SA3		Saldo (3) Nettofinanzierungssaldo (SA1+SA2)				-500,00	-500,00	0,00
Finanzierungstätigkeit								
SU 35		Summe Einzahlungen aus der Finanzierungstätigkeit				0,00	0,00	0,00
SU 36		Summe Auszahlungen aus der Finanzierungstätigkeit				0,00	0,00	0,00
SA SA4		Saldo (4) Geldfluss aus der Finanzierungstätigkeit (35-36)				0,00	0,00	0,00
SA SA5		Saldo (5) Geldfluss aus VA-wirksamer Gebarung (SA3+SA4)				-500,00	-500,00	0,00
Verrechnung zw. operativer Gebarung und investiven Vorhaben								
SA SA51		Saldo Geldfluss aus operativer Gebarung für invest. Vorhaben				0,00	0,00	0,00

1.Nachtragsvoranschlag 2020**Detailnachweis NVA / 129 Sonstige Einrichtungen und Maßnahmen - interne Vergütungen enthalten**

Fonds	Konto	Bezeichnung	EVA neu	EVA bisher	EVA Diff.	FVA neu	FVA bisher	FVA Diff.
UA 129		Sonstige Einrichtungen und Maßnahmen						
UA 129	SA0/SA1	(0) Nettoergeb. (21-22) / SA (1) Geldfluss Op. Geb. (31-32)	-500,00	-500,00	0,00	-500,00	-500,00	0,00
UA 129	SA00	Nettoergebnis nach Zuweisung und Entnahmen von HH-Rücklagen	-500,00	-500,00	0,00			
UA 129	SA2	Saldo (2) Geldfluss aus der Investiven Gebarung (33-34)				0,00	0,00	0,00
UA 129	SA3	Saldo (3) Nettofinanzierungssaldo (SA1+SA2)				-500,00	-500,00	0,00
UA 129	SA4	Saldo (4) Geldfluss aus der Finanzierungstätigkeit (35-36)				0,00	0,00	0,00
UA 129	SA5	Saldo (5) Geldfluss aus VA-wirksamer Gebarung (SA3+SA4)				-500,00	-500,00	0,00
UA 129	SA51	Saldo Geldfluss aus operativer Gebarung für invest. Vorhaben				0,00	0,00	0,00
A 12		Sicherheitspolizei						
A 12	SA0/SA1	(0) Nettoergeb. (21-22) / SA (1) Geldfluss Op. Geb. (31-32)	-500,00	-500,00	0,00	-500,00	-500,00	0,00
A 12	SA00	Nettoergebnis nach Zuweisung und Entnahmen von HH-Rücklagen	-500,00	-500,00	0,00			
A 12	SA2	Saldo (2) Geldfluss aus der Investiven Gebarung (33-34)				0,00	0,00	0,00
A 12	SA3	Saldo (3) Nettofinanzierungssaldo (SA1+SA2)				-500,00	-500,00	0,00
A 12	SA4	Saldo (4) Geldfluss aus der Finanzierungstätigkeit (35-36)				0,00	0,00	0,00
A 12	SA5	Saldo (5) Geldfluss aus VA-wirksamer Gebarung (SA3+SA4)				-500,00	-500,00	0,00
A 12	SA51	Saldo Geldfluss aus operativer Gebarung für invest. Vorhaben				0,00	0,00	0,00

1.Nachtragsvoranschlag 2020

Detailnachweis NVA / 131 Bau- und Feuerpolizei - interne Vergütungen enthalten

Fonds	Konto	Bezeichnung	EVA neu	EVA bisher	EVA Diff.	FVA neu	FVA bisher	FVA Diff.
Fonds 131000		Bau- und Feuerpolizei						
Operative Gebarung								
131000	816000	Kostenbeiträge (Kostenersätze) für sonst. Leist.	2.000,00	2.000,00	0,00	2.000,00	2.000,00	0,00
2	2114/3114	Erträge / Einzahlungen aus Leistungen	2.000,00	2.000,00	0,00	2.000,00	2.000,00	0,00
1	211/311	Erträge / Einzahl. aus der operativen Verwaltungstätigkeit	2.000,00	2.000,00	0,00	2.000,00	2.000,00	0,00
SU	21/31	Summe Erträge / Einzahlungen operative Gebarung	2.000,00	2.000,00	0,00	2.000,00	2.000,00	0,00
131000	640000	Rechts- und Beratungsaufwand	4.000,00	4.000,00	0,00	4.000,00	4.000,00	0,00
2	2222/3222	Verwaltungs- und Betriebsaufwand / Auszahlungen	4.000,00	4.000,00	0,00	4.000,00	4.000,00	0,00
1	222/322	Sachaufwand / Auszahlungen aus Sachaufwand (o.Transferaufw.)	4.000,00	4.000,00	0,00	4.000,00	4.000,00	0,00
SU	22/32	Summe Aufwendungen / Auszahlungen operative Gebarung	4.000,00	4.000,00	0,00	4.000,00	4.000,00	0,00
SA	SA0/SA1	(0) Nettoergeb. (21-22) / SA (1) Geldfluss Op. Geb. (31-32)	-2.000,00	-2.000,00	0,00	-2.000,00	-2.000,00	0,00
SA	SA0R	Saldo Haushaltsrücklagen	0,00	0,00	0,00			
SA	SA00	Nettoergebnis nach Zuweisung und Entnahmen von HH-Rücklagen	-2.000,00	-2.000,00	0,00			
Investive Gebarung								
SU	33	Summe Einzahlungen investive Gebarung				0,00	0,00	0,00
SU	34	Summe Auszahlungen investive Gebarung				0,00	0,00	0,00
SA	SA2	Saldo (2) Geldfluss aus der Investiven Gebarung (33-34)				0,00	0,00	0,00
SA	SA3	Saldo (3) Nettofinanzierungssaldo (SA1+SA2)				-2.000,00	-2.000,00	0,00
Finanzierungstätigkeit								
SU	35	Summe Einzahlungen aus der Finanzierungstätigkeit				0,00	0,00	0,00
SU	36	Summe Auszahlungen aus der Finanzierungstätigkeit				0,00	0,00	0,00
SA	SA4	Saldo (4) Geldfluss aus der Finanzierungstätigkeit (35-36)				0,00	0,00	0,00
SA	SA5	Saldo (5) Geldfluss aus VA-wirksamer Gebarung (SA3+SA4)				-2.000,00	-2.000,00	0,00
Verrechnung zw. operativer Gebarung und investiven Vorhaben								
SA	SA51	Saldo Geldfluss aus operativer Gebarung für invest. Vorhaben				0,00	0,00	0,00

1.Nachtragsvoranschlag 2020

Detailnachweis NVA / 131 Bau- und Feuerpolizei - interne Vergütungen enthalten

Fonds	Konto	Bezeichnung	EVA neu	EVA bisher	EVA Diff.	FVA neu	FVA bisher	FVA Diff.
UA 131		Bau- und Feuerpolizei						
UA 131	SA0/SA1	(0) Nettoergeb. (21-22) / SA (1) Geldfluss Op. Geb. (31-32)	-2.000,00	-2.000,00	0,00	-2.000,00	-2.000,00	0,00
UA 131	SA00	Nettoergebnis nach Zuweisung und Entnahmen von HH-Rücklagen	-2.000,00	-2.000,00	0,00			
UA 131	SA2	Saldo (2) Geldfluss aus der Investiven Gebarung (33-34)				0,00	0,00	0,00
UA 131	SA3	Saldo (3) Nettofinanzierungssaldo (SA1+SA2)				-2.000,00	-2.000,00	0,00
UA 131	SA4	Saldo (4) Geldfluss aus der Finanzierungstätigkeit (35-36)				0,00	0,00	0,00
UA 131	SA5	Saldo (5) Geldfluss aus VA-wirksamer Gebarung (SA3+SA4)				-2.000,00	-2.000,00	0,00
UA 131	SA51	Saldo Geldfluss aus operativer Gebarung für invest. Vorhaben				0,00	0,00	0,00

1.Nachtragsvoranschlag 2020

Detailnachweis NVA / 132 Gesundheitspolizei - interne Vergütungen enthalten

Fonds	Konto	Bezeichnung	EVA neu	EVA bisher	EVA Diff.	FVA neu	FVA bisher	FVA Diff.
Fonds 132000		Gesundheitspolizei						
Operative Gebarung								
SU 21/31		Summe Erträge / Einzahlungen operative Gebarung	0,00	0,00	0,00	0,00	0,00	0,00
132000	728060	Corona-Krise	8.000,00	200,00	7.800,00	8.000,00	200,00	7.800,00
2	2225/3225	Sonstiger Sachaufwand / Sonstige Auszahl. aus Sachaufwand	8.000,00	200,00	7.800,00	8.000,00	200,00	7.800,00
1	222/322	Sachaufwand / Auszahlungen aus Sachaufwand (o.Transferaufw.)	8.000,00	200,00	7.800,00	8.000,00	200,00	7.800,00
SU 22/32		Summe Aufwendungen / Auszahlungen operative Gebarung	8.000,00	200,00	7.800,00	8.000,00	200,00	7.800,00
SA SA0/SA1		(0) Nettoergeb. (21-22) / SA (1) Geldfluss Op. Geb. (31-32)	-8.000,00	-200,00	-7.800,00	-8.000,00	-200,00	-7.800,00
SA SA0R		Saldo Haushaltsrücklagen	0,00	0,00	0,00			
SA SA00		Nettoergebnis nach Zuweisung und Entnahmen von HH-Rücklagen	-8.000,00	-200,00	-7.800,00			
Investive Gebarung								
SU 33		Summe Einzahlungen investive Gebarung				0,00	0,00	0,00
SU 34		Summe Auszahlungen investive Gebarung				0,00	0,00	0,00
SA SA2		Saldo (2) Geldfluss aus der Investiven Gebarung (33-34)				0,00	0,00	0,00
SA SA3		Saldo (3) Nettofinanzierungssaldo (SA1+SA2)				-8.000,00	-200,00	-7.800,00
Finanzierungstätigkeit								
SU 35		Summe Einzahlungen aus der Finanzierungstätigkeit				0,00	0,00	0,00
SU 36		Summe Auszahlungen aus der Finanzierungstätigkeit				0,00	0,00	0,00
SA SA4		Saldo (4) Geldfluss aus der Finanzierungstätigkeit (35-36)				0,00	0,00	0,00
SA SA5		Saldo (5) Geldfluss aus VA-wirksamer Gebarung (SA3+SA4)				-8.000,00	-200,00	-7.800,00
Verrechnung zw. operativer Gebarung und investiven Vorhaben								
SA SA51		Saldo Geldfluss aus operativer Gebarung für invest. Vorhaben				0,00	0,00	0,00

1.Nachtragsvoranschlag 2020
Detailnachweis NVA / 132 Gesundheitspolizei - interne Vergütungen enthalten

Fonds	Konto	Bezeichnung	EVA neu	EVA bisher	EVA Diff.	FVA neu	FVA bisher	FVA Diff.
UA 132		Gesundheitspolizei						
UA 132	SA0/SA1	(0) Nettoergeb. (21-22) / SA (1) Geldfluss Op. Geb. (31-32)	-8.000,00	-200,00	-7.800,00	-8.000,00	-200,00	-7.800,00
UA 132	SA00	Nettoergebnis nach Zuweisung und Entnahmen von HH-Rücklagen	-8.000,00	-200,00	-7.800,00			
UA 132	SA2	Saldo (2) Geldfluss aus der Investiven Gebarung (33-34)				0,00	0,00	0,00
UA 132	SA3	Saldo (3) Nettofinanzierungssaldo (SA1+SA2)				-8.000,00	-200,00	-7.800,00
UA 132	SA4	Saldo (4) Geldfluss aus der Finanzierungstätigkeit (35-36)				0,00	0,00	0,00
UA 132	SA5	Saldo (5) Geldfluss aus VA-wirksamer Gebarung (SA3+SA4)				-8.000,00	-200,00	-7.800,00
UA 132	SA51	Saldo Geldfluss aus operativer Gebarung für invest. Vorhaben				0,00	0,00	0,00

1.Nachtragsvoranschlag 2020

Detailnachweis NVA / 133 Veterinärpolizei - interne Vergütungen enthalten

Fonds	Konto	Bezeichnung	EVA neu	EVA bisher	EVA Diff.	FVA neu	FVA bisher	FVA Diff.
Fonds 133000		Veterinärpolizei						
Operative Gebarung								
133000	812000	Gebühren für sonstige Leistungen	100,00	100,00	0,00	100,00	100,00	0,00
2	2114/3114	Erträge / Einzahlungen aus Leistungen	100,00	100,00	0,00	100,00	100,00	0,00
133000	808000	Veräußerung von Waren	100,00	100,00	0,00	100,00	100,00	0,00
2	2116/3116	Erträge / Einz. aus Veräußerung/GWG u. sonst. Erträge/Einz.	100,00	100,00	0,00	100,00	100,00	0,00
1	211/311	Erträge / Einzahl. aus der operativen Verwaltungstätigkeit	200,00	200,00	0,00	200,00	200,00	0,00
SU 21/31		Summe Erträge / Einzahlungen operative Gebarung	200,00	200,00	0,00	200,00	200,00	0,00
133000	413000	Handelswaren	100,00	100,00	0,00	100,00	100,00	0,00
2	2221/3221	Gebrauchs- und Verbrauchsgüter, Handelswaren / Auszahlungen	100,00	100,00	0,00	100,00	100,00	0,00
133000	728000	Entgelte für sonstige Leistungen	100,00	100,00	0,00	100,00	100,00	0,00
133000	729000	Sonstige Ausgaben	100,00	100,00	0,00	100,00	100,00	0,00
2	2225/3225	Sonstiger Sachaufwand / Sonstige Auszahl. aus Sachaufwand	200,00	200,00	0,00	200,00	200,00	0,00
1	222/322	Sachaufwand / Auszahlungen aus Sachaufwand (o.Transferaufw.)	300,00	300,00	0,00	300,00	300,00	0,00
SU 22/32		Summe Aufwendungen / Auszahlungen operative Gebarung	300,00	300,00	0,00	300,00	300,00	0,00
SA SA0/SA1		(0) Nettoergeb. (21-22) / SA (1) Geldfluss Op. Geb. (31-32)	-100,00	-100,00	0,00	-100,00	-100,00	0,00
SA SA0R		Saldo Haushaltsrücklagen	0,00	0,00	0,00			
SA SA00		Nettoergebnis nach Zuweisung und Entnahmen von HH-Rücklagen	-100,00	-100,00	0,00			
Investive Gebarung								
SU 33		Summe Einzahlungen investive Gebarung				0,00	0,00	0,00
SU 34		Summe Auszahlungen investive Gebarung				0,00	0,00	0,00
SA SA2		Saldo (2) Geldfluss aus der Investiven Gebarung (33-34)				0,00	0,00	0,00
SA SA3		Saldo (3) Nettofinanzierungssaldo (SA1+SA2)				-100,00	-100,00	0,00
Finanzierungstätigkeit								
SU 35		Summe Einzahlungen aus der Finanzierungstätigkeit				0,00	0,00	0,00

1.Nachtragsvoranschlag 2020

Detailnachweis NVA / 133 Veterinärpolizei - interne Vergütungen enthalten

Fonds	Konto	Bezeichnung	EVA neu	EVA bisher	EVA Diff.	FVA neu	FVA bisher	FVA Diff.
SU	36	Summe Auszahlungen aus der Finanzierungstätigkeit				0,00	0,00	0,00
SA	SA4	Saldo (4) Geldfluss aus der Finanzierungstätigkeit (35-36)				0,00	0,00	0,00
SA	SA5	Saldo (5) Geldfluss aus VA-wirksamer Gebarung (SA3+SA4)				-100,00	-100,00	0,00
Verrechnung zw. operativer Gebarung und investiven Vorhaben								
SA	SA51	Saldo Geldfluss aus operativer Gebarung für invest. Vorhaben				0,00	0,00	0,00
UA	133	Veterinärpolizei						
UA 133	SA0/SA1	(0) Nettoergeb. (21-22) / SA (1) Geldfluss Op. Geb. (31-32)	-100,00	-100,00	0,00	-100,00	-100,00	0,00
UA 133	SA00	Nettoergebnis nach Zuweisung und Entnahmen von HH-Rücklagen	-100,00	-100,00	0,00			
UA 133	SA2	Saldo (2) Geldfluss aus der Investiven Gebarung (33-34)				0,00	0,00	0,00
UA 133	SA3	Saldo (3) Nettofinanzierungssaldo (SA1+SA2)				-100,00	-100,00	0,00
UA 133	SA4	Saldo (4) Geldfluss aus der Finanzierungstätigkeit (35-36)				0,00	0,00	0,00
UA 133	SA5	Saldo (5) Geldfluss aus VA-wirksamer Gebarung (SA3+SA4)				-100,00	-100,00	0,00
UA 133	SA51	Saldo Geldfluss aus operativer Gebarung für invest. Vorhaben				0,00	0,00	0,00
A	13	Sonderpolizei						
A 13	SA0/SA1	(0) Nettoergeb. (21-22) / SA (1) Geldfluss Op. Geb. (31-32)	-10.100,00	-2.300,00	-7.800,00	-10.100,00	-2.300,00	-7.800,00
A 13	SA00	Nettoergebnis nach Zuweisung und Entnahmen von HH-Rücklagen	-10.100,00	-2.300,00	-7.800,00			
A 13	SA2	Saldo (2) Geldfluss aus der Investiven Gebarung (33-34)				0,00	0,00	0,00
A 13	SA3	Saldo (3) Nettofinanzierungssaldo (SA1+SA2)				-10.100,00	-2.300,00	-7.800,00
A 13	SA4	Saldo (4) Geldfluss aus der Finanzierungstätigkeit (35-36)				0,00	0,00	0,00
A 13	SA5	Saldo (5) Geldfluss aus VA-wirksamer Gebarung (SA3+SA4)				-10.100,00	-2.300,00	-7.800,00
A 13	SA51	Saldo Geldfluss aus operativer Gebarung für invest. Vorhaben				0,00	0,00	0,00

1.Nachtragsvoranschlag 2020

Detailnachweis NVA / 163 Freiwillige Feuerwehren - interne Vergütungen enthalten

Fonds	Konto	Bezeichnung	EVA neu	EVA bisher	EVA Diff.	FVA neu	FVA bisher	FVA Diff.
Fonds 163000		Freiwillige Feuerwehren						
Operative Gebarung								
163000	811000	Miete- und Pächtertrag	300,00	300,00	0,00	300,00	300,00	0,00
2	2115/3115	Erträge / Einzahlungen aus Besitz und wirtschaftl. Tätigkeit	300,00	300,00	0,00	300,00	300,00	0,00
1	211/311	Erträge / Einzahl. aus der operativen Verwaltungstätigkeit	300,00	300,00	0,00	300,00	300,00	0,00
163000	813000	Erträge aus der Aufl. von IZ (Kapitaltrans.)	2.000,00	2.000,00	0,00	0,00	0,00	0,00
2	2127	Nicht finanzierungswirksamer Transferertrag	2.000,00	2.000,00	0,00	0,00	0,00	0,00
1	212/312	Erträge aus Transfers / Einzahl. aus Transfers (ohne KT's)	2.000,00	2.000,00	0,00	0,00	0,00	0,00
SU	21/31	Summe Erträge / Einzahlungen operative Gebarung	2.300,00	2.300,00	0,00	300,00	300,00	0,00
163000	452000	Treibstoffe	1.500,00	1.500,00	0,00	1.500,00	1.500,00	0,00
2	2221/3221	Gebrauchs- und Verbrauchsgüter, Handelswaren / Auszahlungen	1.500,00	1.500,00	0,00	1.500,00	1.500,00	0,00
163000	670000	Versicherungen	5.500,00	5.500,00	0,00	5.500,00	5.500,00	0,00
2	2222/3222	Verwaltungs- und Betriebsaufwand / Auszahlungen	5.500,00	5.500,00	0,00	5.500,00	5.500,00	0,00
163000	614000	Instandhaltung von Gebäuden	4.000,00	4.000,00	0,00	4.000,00	4.000,00	0,00
163000	617000	Instandhaltung von Fahrzeugen	2.000,00	2.000,00	0,00	2.000,00	2.000,00	0,00
163000	618000	Instandhaltung von son. Anlagen	22.000,00	22.000,00	0,00	22.000,00	22.000,00	0,00
2	2224/3224	Instandhaltung / Auszahlungen für Instandhaltung	28.000,00	28.000,00	0,00	28.000,00	28.000,00	0,00
163000	680010	Planmäßige Abschreibung	10.000,00	10.000,00	0,00	0,00	0,00	0,00
2	2226/3226	Nicht finanz.wirks. Sachaufw. / Ausz. Inanspruchn.Haftungen	10.000,00	10.000,00	0,00	0,00	0,00	0,00
1	222/322	Sachaufwand / Auszahlungen aus Sachaufwand (o.Transferaufw.)	45.000,00	45.000,00	0,00	35.000,00	35.000,00	0,00
SU	22/32	Summe Aufwendungen / Auszahlungen operative Gebarung	45.000,00	45.000,00	0,00	35.000,00	35.000,00	0,00
SA	SA0/SA1	(0) Nettoergeb. (21-22) / SA (1) Geldfluss Op. Geb. (31-32)	-42.700,00	-42.700,00	0,00	-34.700,00	-34.700,00	0,00
SA	SA0R	Saldo Haushaltsrücklagen	0,00	0,00	0,00			
SA	SA00	Nettoergebnis nach Zuweisung und Entnahmen von HH-Rücklagen	-42.700,00	-42.700,00	0,00			
Investive Gebarung								

1.Nachtragsvoranschlag 2020

Detailnachweis NVA / 163 Freiwillige Feuerwehren - interne Vergütungen enthalten

Fonds	Konto	Bezeichnung	EVA neu	EVA bisher	EVA Diff.	FVA neu	FVA bisher	FVA Diff.
SU	33	Summe Einzahlungen investive Gebarung				0,00	0,00	0,00
SU	34	Summe Auszahlungen investive Gebarung				0,00	0,00	0,00
SA	SA2	Saldo (2) Geldfluss aus der Investiven Gebarung (33-34)				0,00	0,00	0,00
SA	SA3	Saldo (3) Nettofinanzierungssaldo (SA1+SA2)				-34.700,00	-34.700,00	0,00
Finanzierungstätigkeit								
SU	35	Summe Einzahlungen aus der Finanzierungstätigkeit				0,00	0,00	0,00
SU	36	Summe Auszahlungen aus der Finanzierungstätigkeit				0,00	0,00	0,00
SA	SA4	Saldo (4) Geldfluss aus der Finanzierungstätigkeit (35-36)				0,00	0,00	0,00
SA	SA5	Saldo (5) Geldfluss aus VA-wirksamer Gebarung (SA3+SA4)				-34.700,00	-34.700,00	0,00
Verrechnung zw. operativer Gebarung und investiven Vorhaben								
SA	SA51	Saldo Geldfluss aus operativer Gebarung für invest. Vorhaben				0,00	0,00	0,00
UA 163		Freiwillige Feuerwehren						
UA 163	SA0/SA1	(0) Nettoergeb. (21-22) / SA (1) Geldfluss Op. Geb. (31-32)	-42.700,00	-42.700,00	0,00	-34.700,00	-34.700,00	0,00
UA 163	SA00	Nettoergebnis nach Zuweisung und Entnahmen von HH-Rücklagen	-42.700,00	-42.700,00	0,00			
UA 163	SA2	Saldo (2) Geldfluss aus der Investiven Gebarung (33-34)				0,00	0,00	0,00
UA 163	SA3	Saldo (3) Nettofinanzierungssaldo (SA1+SA2)				-34.700,00	-34.700,00	0,00
UA 163	SA4	Saldo (4) Geldfluss aus der Finanzierungstätigkeit (35-36)				0,00	0,00	0,00
UA 163	SA5	Saldo (5) Geldfluss aus VA-wirksamer Gebarung (SA3+SA4)				-34.700,00	-34.700,00	0,00
UA 163	SA51	Saldo Geldfluss aus operativer Gebarung für invest. Vorhaben				0,00	0,00	0,00

1.Nachtragsvoranschlag 2020

Detailnachweis NVA / 164 Förderung der Brandbekämpfung und Brandverhütung - interne Vergütungen enthalten

Fonds	Konto	Bezeichnung	EVA neu	EVA bisher	EVA Diff.	FVA neu	FVA bisher	FVA Diff.
Fonds 164000		Förderung der Brandbekämpfung und Brandv						
Operative Gebarung								
164000	813000	Erträge aus der Aufl. von IZ (Kapitaltrans.)	10.000,00	10.000,00	0,00	0,00	0,00	0,00
2	2127	Nicht finanzierungswirksamer Transferertrag	10.000,00	10.000,00	0,00	0,00	0,00	0,00
1	212/312	Erträge aus Transfers / Einzahl. aus Transfers (ohne KTs)	10.000,00	10.000,00	0,00	0,00	0,00	0,00
SU	21/31	Summe Erträge / Einzahlungen operative Gebarung	10.000,00	10.000,00	0,00	0,00	0,00	0,00
164000	680010	Planmäßige Abschreibung	19.000,00	19.000,00	0,00	0,00	0,00	0,00
2	2226/3226	Nicht finanz.wirks. Sachaufw. / Ausz. Inanspruchn.Haftungen	19.000,00	19.000,00	0,00	0,00	0,00	0,00
1	222/322	Sachaufwand / Auszahlungen aus Sachaufwand (o.Transferaufw.)	19.000,00	19.000,00	0,00	0,00	0,00	0,00
164000	650000	Zinsen für Finanzschulden in Euro	1.400,00	1.400,00	0,00	1.400,00	1.400,00	0,00
2	2241/3241	Zinsen Fin.sch,Fin.lease,Ford.kauf,deriv.Fin.instr. m.G/Ausz.	1.400,00	1.400,00	0,00	1.400,00	1.400,00	0,00
1	224/324	Finanzaufwand / Auszahlungen aus Finanzaufwand	1.400,00	1.400,00	0,00	1.400,00	1.400,00	0,00
SU	22/32	Summe Aufwendungen / Auszahlungen operative Gebarung	20.400,00	20.400,00	0,00	1.400,00	1.400,00	0,00
SA	SA0/SA1	(0) Nettoergeb. (21-22) / SA (1) Geldfluss Op. Geb. (31-32)	-10.400,00	-10.400,00	0,00	-1.400,00	-1.400,00	0,00
SA	SA0R	Saldo Haushaltsrücklagen	0,00	0,00	0,00			
SA	SA00	Nettoergebnis nach Zuweisung und Entnahmen von HH-Rücklagen	-10.400,00	-10.400,00	0,00			
Investive Gebarung								
164000	307000	Kap.transf. von p. Hh. und pr. Org.o.Erwerbsz.ua				20.000,00	0,00	20.000,00
2	3334	Kapitaltransferzahl. von Haush. und Org. o. Erwerbscharakter				20.000,00	0,00	20.000,00
1	333	Einzahlungen aus Kapitaltransfers				20.000,00	0,00	20.000,00
SU	33	Summe Einzahlungen investive Gebarung				20.000,00	0,00	20.000,00
164000	062000	Im Bau befindliche tech.Anl./Fahrzeuge/Maschinen				100.000,00	100.000,00	0,00
2	3414	Ausz. f.d. Erwerb von techn. Anlagen, Fahrzeuge u. Maschinen				100.000,00	100.000,00	0,00
1	341	Auszahlungen aus der Investitionstätigkeit				100.000,00	100.000,00	0,00
SU	34	Summe Auszahlungen investive Gebarung				100.000,00	100.000,00	0,00

1.Nachtragsvoranschlag 2020

Detailnachweis NVA / 164 Förderung der Brandbekämpfung und Brandverhütung - interne Vergütungen enthalten

Fonds	Konto	Bezeichnung	EVA neu	EVA bisher	EVA Diff.	FVA neu	FVA bisher	FVA Diff.
SA	SA2	Saldo (2) Geldfluss aus der Investiven Gebarung (33-34)				-80.000,00	-100.000,00	20.000,00
SA	SA3	Saldo (3) Nettofinanzierungssaldo (SA1+SA2)				-81.400,00	-101.400,00	20.000,00
Finanzierungstätigkeit								
SU	35	Summe Einzahlungen aus der Finanzierungstätigkeit				0,00	0,00	0,00
164000	346000	Investitionsdarlehen von Finanz.unt.				9.600,00	9.600,00	0,00
2	3614	Auszahlungen aus Finanzschulden				9.600,00	9.600,00	0,00
1	361	Auszahlungen aus der Tilgung von Finanzschulden				9.600,00	9.600,00	0,00
SU	36	Summe Auszahlungen aus der Finanzierungstätigkeit				9.600,00	9.600,00	0,00
SA	SA4	Saldo (4) Geldfluss aus der Finanzierungstätigkeit (35-36)				-9.600,00	-9.600,00	0,00
SA	SA5	Saldo (5) Geldfluss aus VA-wirksamer Gebarung (SA3+SA4)				-91.000,00	-111.000,00	20.000,00
Verrechnung zw. operativer Gebarung und investiven Vorhaben								
164000	910000	Verrechnung zw. operativer Gebarung und Projekten				80.000,00	100.000,00	-20.000,00
2	3701	Einzahlungen aus operativer Gebarung für investive Vorhaben				80.000,00	100.000,00	-20.000,00
1	370	Einzahlungen aus operativer Gebarung für investive Vorhaben				80.000,00	100.000,00	-20.000,00
SA	SA51	Saldo Geldfluss aus operativer Gebarung für invest. Vorhaben				80.000,00	100.000,00	-20.000,00
UA	164	Förderung der Brandbekämpfung und Brandverhütung						
UA	164	SA0/SA1 (0) Nettoergeb. (21-22) / SA (1) Geldfluss Op. Geb. (31-32)	-10.400,00	-10.400,00	0,00	-1.400,00	-1.400,00	0,00
UA	164	SA00 Nettoergebnis nach Zuweisung und Entnahmen von HH-Rücklagen	-10.400,00	-10.400,00	0,00			
UA	164	SA2 Saldo (2) Geldfluss aus der Investiven Gebarung (33-34)				-80.000,00	-100.000,00	20.000,00
UA	164	SA3 Saldo (3) Nettofinanzierungssaldo (SA1+SA2)				-81.400,00	-101.400,00	20.000,00
UA	164	SA4 Saldo (4) Geldfluss aus der Finanzierungstätigkeit (35-36)				-9.600,00	-9.600,00	0,00
UA	164	SA5 Saldo (5) Geldfluss aus VA-wirksamer Gebarung (SA3+SA4)				-91.000,00	-111.000,00	20.000,00
UA	164	SA51 Saldo Geldfluss aus operativer Gebarung für invest. Vorhaben				80.000,00	100.000,00	-20.000,00

1.Nachtragsvoranschlag 2020**Detailnachweis NVA / 164 Förderung der Brandbekämpfung und Brandverhütung - interne Vergütungen enthalten**

Fonds	Konto	Bezeichnung	EVA neu	EVA bisher	EVA Diff.	FVA neu	FVA bisher	FVA Diff.
A 16		Feuerwehrwesen						
A 16	SA0/SA1	(0) Nettoergeb. (21-22) / SA (1) Geldfluss Op. Geb. (31-32)	-53.100,00	-53.100,00	0,00	-36.100,00	-36.100,00	0,00
A 16	SA00	Nettoergebnis nach Zuweisung und Entnahmen von HH-Rücklagen	-53.100,00	-53.100,00	0,00			
A 16	SA2	Saldo (2) Geldfluss aus der Investiven Gebarung (33-34)				-80.000,00	-100.000,00	20.000,00
A 16	SA3	Saldo (3) Nettofinanzierungssaldo (SA1+SA2)				-116.100,00	-136.100,00	20.000,00
A 16	SA4	Saldo (4) Geldfluss aus der Finanzierungstätigkeit (35-36)				-9.600,00	-9.600,00	0,00
A 16	SA5	Saldo (5) Geldfluss aus VA-wirksamer Gebarung (SA3+SA4)				-125.700,00	-145.700,00	20.000,00
A 16	SA51	Saldo Geldfluss aus operativer Gebarung für invest. Vorhaben				80.000,00	100.000,00	-20.000,00

1.Nachtragsvoranschlag 2020

Detailnachweis NVA / 179 Sonstige Einrichtungen und Maßnahmen - interne Vergütungen enthalten

Fonds	Konto	Bezeichnung	EVA neu	EVA bisher	EVA Diff.	FVA neu	FVA bisher	FVA Diff.
Fonds 179000		Sonstige Einrichtungen und Maßnahmen						
Operative Gebarung								
SU	21/31	Summe Erträge / Einzahlungen operative Gebarung	0,00	0,00	0,00	0,00	0,00	0,00
179000	768100	Katastrophenhilfsdienst	400,00	400,00	0,00	400,00	400,00	0,00
2	2234/3234	Transferaufwand / -zahlungen an Haush. & Org.o.Erwerbschar.	400,00	400,00	0,00	400,00	400,00	0,00
1	223/323	Transferaufwand (lfd. u.KTs) / Auszahl. Transfers (ohne KTs)	400,00	400,00	0,00	400,00	400,00	0,00
SU	22/32	Summe Aufwendungen / Auszahlungen operative Gebarung	400,00	400,00	0,00	400,00	400,00	0,00
SA	SA0/SA1	(0) Nettoergeb. (21-22) / SA (1) Geldfluss Op. Geb. (31-32)	-400,00	-400,00	0,00	-400,00	-400,00	0,00
SA	SA0R	Saldo Haushaltsrücklagen	0,00	0,00	0,00			
SA	SA00	Nettoergebnis nach Zuweisung und Entnahmen von HH-Rücklagen	-400,00	-400,00	0,00			
Investive Gebarung								
SU	33	Summe Einzahlungen investive Gebarung				0,00	0,00	0,00
SU	34	Summe Auszahlungen investive Gebarung				0,00	0,00	0,00
SA	SA2	Saldo (2) Geldfluss aus der Investiven Gebarung (33-34)				0,00	0,00	0,00
SA	SA3	Saldo (3) Nettofinanzierungssaldo (SA1+SA2)				-400,00	-400,00	0,00
Finanzierungstätigkeit								
SU	35	Summe Einzahlungen aus der Finanzierungstätigkeit				0,00	0,00	0,00
SU	36	Summe Auszahlungen aus der Finanzierungstätigkeit				0,00	0,00	0,00
SA	SA4	Saldo (4) Geldfluss aus der Finanzierungstätigkeit (35-36)				0,00	0,00	0,00
SA	SA5	Saldo (5) Geldfluss aus VA-wirksamer Gebarung (SA3+SA4)				-400,00	-400,00	0,00
Verrechnung zw. operativer Gebarung und investiven Vorhaben								
SA	SA51	Saldo Geldfluss aus operativer Gebarung für invest. Vorhaben				0,00	0,00	0,00

1.Nachtragsvoranschlag 2020**Detailnachweis NVA / 179 Sonstige Einrichtungen und Maßnahmen - interne Vergütungen enthalten**

Fonds	Konto	Bezeichnung	EVA neu	EVA bisher	EVA Diff.	FVA neu	FVA bisher	FVA Diff.
UA 179		Sonstige Einrichtungen und Maßnahmen						
UA 179	SA0/SA1	(0) Nettoergeb. (21-22) / SA (1) Geldfluss Op. Geb. (31-32)	-400,00	-400,00	0,00	-400,00	-400,00	0,00
UA 179	SA00	Nettoergebnis nach Zuweisung und Entnahmen von HH-Rücklagen	-400,00	-400,00	0,00			
UA 179	SA2	Saldo (2) Geldfluss aus der Investiven Gebarung (33-34)				0,00	0,00	0,00
UA 179	SA3	Saldo (3) Nettofinanzierungssaldo (SA1+SA2)				-400,00	-400,00	0,00
UA 179	SA4	Saldo (4) Geldfluss aus der Finanzierungstätigkeit (35-36)				0,00	0,00	0,00
UA 179	SA5	Saldo (5) Geldfluss aus VA-wirksamer Gebarung (SA3+SA4)				-400,00	-400,00	0,00
UA 179	SA51	Saldo Geldfluss aus operativer Gebarung für invest. Vorhaben				0,00	0,00	0,00
A 17		Katastrophendienst						
A 17	SA0/SA1	(0) Nettoergeb. (21-22) / SA (1) Geldfluss Op. Geb. (31-32)	-400,00	-400,00	0,00	-400,00	-400,00	0,00
A 17	SA00	Nettoergebnis nach Zuweisung und Entnahmen von HH-Rücklagen	-400,00	-400,00	0,00			
A 17	SA2	Saldo (2) Geldfluss aus der Investiven Gebarung (33-34)				0,00	0,00	0,00
A 17	SA3	Saldo (3) Nettofinanzierungssaldo (SA1+SA2)				-400,00	-400,00	0,00
A 17	SA4	Saldo (4) Geldfluss aus der Finanzierungstätigkeit (35-36)				0,00	0,00	0,00
A 17	SA5	Saldo (5) Geldfluss aus VA-wirksamer Gebarung (SA3+SA4)				-400,00	-400,00	0,00
A 17	SA51	Saldo Geldfluss aus operativer Gebarung für invest. Vorhaben				0,00	0,00	0,00

1.Nachtragsvoranschlag 2020

Detailnachweis NVA / 180 Zivilschutz - interne Vergütungen enthalten

Fonds	Konto	Bezeichnung	EVA neu	EVA bisher	EVA Diff.	FVA neu	FVA bisher	FVA Diff.
Fonds 180000		Zivilschutz						
Operative Gebarung								
SU 21/31		Summe Erträge / Einzahlungen operative Gebarung	0,00	0,00	0,00	0,00	0,00	0,00
180000	726000	Mitgliedsbeiträge an Institutionen	500,00	500,00	0,00	500,00	500,00	0,00
2	2225/3225	Sonstiger Sachaufwand / Sonstige Auszahl. aus Sachaufwand	500,00	500,00	0,00	500,00	500,00	0,00
1	222/322	Sachaufwand / Auszahlungen aus Sachaufwand (o.Transferaufw.)	500,00	500,00	0,00	500,00	500,00	0,00
SU 22/32		Summe Aufwendungen / Auszahlungen operative Gebarung	500,00	500,00	0,00	500,00	500,00	0,00
SA SA0/SA1		(0) Nettoergeb. (21-22) / SA (1) Geldfluss Op. Geb. (31-32)	-500,00	-500,00	0,00	-500,00	-500,00	0,00
SA SA0R		Saldo Haushaltsrücklagen	0,00	0,00	0,00			
SA SA00		Nettoergebnis nach Zuweisung und Entnahmen von HH-Rücklagen	-500,00	-500,00	0,00			
Investive Gebarung								
SU 33		Summe Einzahlungen investive Gebarung				0,00	0,00	0,00
SU 34		Summe Auszahlungen investive Gebarung				0,00	0,00	0,00
SA SA2		Saldo (2) Geldfluss aus der Investiven Gebarung (33-34)				0,00	0,00	0,00
SA SA3		Saldo (3) Nettofinanzierungssaldo (SA1+SA2)				-500,00	-500,00	0,00
Finanzierungstätigkeit								
SU 35		Summe Einzahlungen aus der Finanzierungstätigkeit				0,00	0,00	0,00
SU 36		Summe Auszahlungen aus der Finanzierungstätigkeit				0,00	0,00	0,00
SA SA4		Saldo (4) Geldfluss aus der Finanzierungstätigkeit (35-36)				0,00	0,00	0,00
SA SA5		Saldo (5) Geldfluss aus VA-wirksamer Gebarung (SA3+SA4)				-500,00	-500,00	0,00
Verrechnung zw. operativer Gebarung und investiven Vorhaben								
SA SA51		Saldo Geldfluss aus operativer Gebarung für invest. Vorhaben				0,00	0,00	0,00

1.Nachtragsvoranschlag 2020

Detailnachweis NVA / 180 Zivilschutz - interne Vergütungen enthalten

Fonds	Konto	Bezeichnung	EVA neu	EVA bisher	EVA Diff.	FVA neu	FVA bisher	FVA Diff.
UA 180		Zivilschutz						
UA 180	SA0/SA1	(0) Nettoergeb. (21-22) / SA (1) Geldfluss Op. Geb. (31-32)	-500,00	-500,00	0,00	-500,00	-500,00	0,00
UA 180	SA00	Nettoergebnis nach Zuweisung und Entnahmen von HH-Rücklagen	-500,00	-500,00	0,00			
UA 180	SA2	Saldo (2) Geldfluss aus der Investiven Gebarung (33-34)				0,00	0,00	0,00
UA 180	SA3	Saldo (3) Nettofinanzierungssaldo (SA1+SA2)				-500,00	-500,00	0,00
UA 180	SA4	Saldo (4) Geldfluss aus der Finanzierungstätigkeit (35-36)				0,00	0,00	0,00
UA 180	SA5	Saldo (5) Geldfluss aus VA-wirksamer Gebarung (SA3+SA4)				-500,00	-500,00	0,00
UA 180	SA51	Saldo Geldfluss aus operativer Gebarung für invest. Vorhaben				0,00	0,00	0,00
A 18		Landesverteidigung						
A 18	SA0/SA1	(0) Nettoergeb. (21-22) / SA (1) Geldfluss Op. Geb. (31-32)	-500,00	-500,00	0,00	-500,00	-500,00	0,00
A 18	SA00	Nettoergebnis nach Zuweisung und Entnahmen von HH-Rücklagen	-500,00	-500,00	0,00			
A 18	SA2	Saldo (2) Geldfluss aus der Investiven Gebarung (33-34)				0,00	0,00	0,00
A 18	SA3	Saldo (3) Nettofinanzierungssaldo (SA1+SA2)				-500,00	-500,00	0,00
A 18	SA4	Saldo (4) Geldfluss aus der Finanzierungstätigkeit (35-36)				0,00	0,00	0,00
A 18	SA5	Saldo (5) Geldfluss aus VA-wirksamer Gebarung (SA3+SA4)				-500,00	-500,00	0,00
A 18	SA51	Saldo Geldfluss aus operativer Gebarung für invest. Vorhaben				0,00	0,00	0,00
Gruppe 1		Öffentliche Ordnung und Sicherheit						
Gruppe 1	SA0/SA1	(0) Nettoergeb. (21-22) / SA (1) Geldfluss Op. Geb. (31-32)	-64.600,00	-56.800,00	-7.800,00	-47.600,00	-39.800,00	-7.800,00
Gruppe 1	SA00	Nettoergebnis nach Zuweisung und Entnahmen von HH-Rücklagen	-64.600,00	-56.800,00	-7.800,00			
Gruppe 1	SA2	Saldo (2) Geldfluss aus der Investiven Gebarung (33-34)				-80.000,00	-100.000,00	20.000,00
Gruppe 1	SA3	Saldo (3) Nettofinanzierungssaldo (SA1+SA2)				-127.600,00	-139.800,00	12.200,00
Gruppe 1	SA4	Saldo (4) Geldfluss aus der Finanzierungstätigkeit (35-36)				-9.600,00	-9.600,00	0,00
Gruppe 1	SA5	Saldo (5) Geldfluss aus VA-wirksamer Gebarung (SA3+SA4)				-137.200,00	-149.400,00	12.200,00
Gruppe 1	SA51	Saldo Geldfluss aus operativer Gebarung für invest. Vorhaben				80.000,00	100.000,00	-20.000,00

1.Nachtragsvoranschlag 2020

Detailnachweis NVA / 210 Allgemeinbildende Pflichtschulen, gemeinsame Kosten - interne Vergütungen enthalten

Fonds	Konto	Bezeichnung	EVA neu	EVA bisher	EVA Diff.	FVA neu	FVA bisher	FVA Diff.
Fonds 210000		Allgemeinbildende Pflichtschulen, gemein						
Operative Gebarung								
SU 21/31		Summe Erträge / Einzahlungen operative Gebarung	0,00	0,00	0,00	0,00	0,00	0,00
210000	752000	Lfd. Transferz. an Gemeinden/Gdeverbände	170.000,00	170.000,00	0,00	170.000,00	170.000,00	0,00
2	2231/3231	Transferaufwand / -zahlungen an Träger des öffentl. Rechts	170.000,00	170.000,00	0,00	170.000,00	170.000,00	0,00
1	223/323	Transferaufwand (lfd. u.KTs) / Auszahl. Transfers (ohne KTs)	170.000,00	170.000,00	0,00	170.000,00	170.000,00	0,00
SU 22/32		Summe Aufwendungen / Auszahlungen operative Gebarung	170.000,00	170.000,00	0,00	170.000,00	170.000,00	0,00
SA SA0/SA1		(0) Nettoergeb. (21-22) / SA (1) Geldfluss Op. Geb. (31-32)	-170.000,00	-170.000,00	0,00	-170.000,00	-170.000,00	0,00
SA SA0R		Saldo Haushaltsrücklagen	0,00	0,00	0,00			
SA SA00		Nettoergebnis nach Zuweisung und Entnahmen von HH-Rücklagen	-170.000,00	-170.000,00	0,00			
Investive Gebarung								
SU 33		Summe Einzahlungen investive Gebarung				0,00	0,00	0,00
SU 34		Summe Auszahlungen investive Gebarung				0,00	0,00	0,00
SA SA2		Saldo (2) Geldfluss aus der Investiven Gebarung (33-34)				0,00	0,00	0,00
SA SA3		Saldo (3) Nettofinanzierungssaldo (SA1+SA2)				-170.000,00	-170.000,00	0,00
Finanzierungstätigkeit								
SU 35		Summe Einzahlungen aus der Finanzierungstätigkeit				0,00	0,00	0,00
SU 36		Summe Auszahlungen aus der Finanzierungstätigkeit				0,00	0,00	0,00
SA SA4		Saldo (4) Geldfluss aus der Finanzierungstätigkeit (35-36)				0,00	0,00	0,00
SA SA5		Saldo (5) Geldfluss aus VA-wirksamer Gebarung (SA3+SA4)				-170.000,00	-170.000,00	0,00
Verrechnung zw. operativer Gebarung und investiven Vorhaben								
SA SA51		Saldo Geldfluss aus operativer Gebarung für invest. Vorhaben				0,00	0,00	0,00

1.Nachtragsvoranschlag 2020**Detailnachweis NVA / 210 Allgemeinbildende Pflichtschulen, gemeinsame Kosten - interne Vergütungen enthalten**

Fonds	Konto	Bezeichnung	EVA neu	EVA bisher	EVA Diff.	FVA neu	FVA bisher	FVA Diff.
UA 210		Allgemeinbildende Pflichtschulen, gemeinsame Kosten						
UA 210	SA0/SA1	(0) Nettoergeb. (21-22) / SA (1) Geldfluss Op. Geb. (31-32)	-170.000,00	-170.000,00	0,00	-170.000,00	-170.000,00	0,00
UA 210	SA00	Nettoergebnis nach Zuweisung und Entnahmen von HH-Rücklagen	-170.000,00	-170.000,00	0,00			
UA 210	SA2	Saldo (2) Geldfluss aus der Investiven Gebarung (33-34)				0,00	0,00	0,00
UA 210	SA3	Saldo (3) Nettofinanzierungssaldo (SA1+SA2)				-170.000,00	-170.000,00	0,00
UA 210	SA4	Saldo (4) Geldfluss aus der Finanzierungstätigkeit (35-36)				0,00	0,00	0,00
UA 210	SA5	Saldo (5) Geldfluss aus VA-wirksamer Gebarung (SA3+SA4)				-170.000,00	-170.000,00	0,00
UA 210	SA51	Saldo Geldfluss aus operativer Gebarung für invest. Vorhaben				0,00	0,00	0,00

1.Nachtragsvoranschlag 2020

Detailnachweis NVA / 211 Volksschulen - interne Vergütungen enthalten

Fonds	Konto	Bezeichnung	EVA neu	EVA bisher	EVA Diff.	FVA neu	FVA bisher	FVA Diff.
Fonds 211000		Volksschulen						
Operative Gebarung								
211000	811000	Miete- und Pächtertrag	3.000,00	3.000,00	0,00	3.000,00	3.000,00	0,00
2	2115/3115	Erträge / Einzahlungen aus Besitz und wirtschaftl. Tätigkeit	3.000,00	3.000,00	0,00	3.000,00	3.000,00	0,00
211000	829000	Sonstige Einnahmen	2.000,00	2.000,00	0,00	2.000,00	2.000,00	0,00
2	2116/3116	Erträge / Einz. aus Veräußerung/GWG u. sonst. Erträge/Einz.	2.000,00	2.000,00	0,00	2.000,00	2.000,00	0,00
211000	817500	Erträge aus der Aufl. von sonst. Rückst.	2.000,00	0,00	2.000,00	0,00	0,00	0,00
2	2117	Nicht finanzierungswirksame operative Erträge	2.000,00	0,00	2.000,00	0,00	0,00	0,00
1	211/311	Erträge / Einzahl. aus der operativen Verwaltungstätigkeit	7.000,00	5.000,00	2.000,00	5.000,00	5.000,00	0,00
SU	21/31	Summe Erträge / Einzahlungen operative Gebarung	7.000,00	5.000,00	2.000,00	5.000,00	5.000,00	0,00
211000	511000	Geldb. Vertragsbed. in handw. Verwendung	68.800,00	75.800,00	-7.000,00	68.800,00	75.800,00	-7.000,00
211000	523000	Geldbez. der nicht ganzj. besch. Arbeiter	2.200,00	2.200,00	0,00	2.200,00	2.200,00	0,00
211000	565000	Mehrleistungsvergütungen	100,00	100,00	0,00	100,00	100,00	0,00
2	2211/3211	Personalaufwand / Ausz. (Bezüge, Nebengeb., Mehrleistungen)	71.100,00	78.100,00	-7.000,00	71.100,00	78.100,00	-7.000,00
211000	580000	Dienstgeberbeiträge FLAF	3.000,00	3.000,00	0,00	3.000,00	3.000,00	0,00
211000	582000	Leistungen aus der Selbstträgerschaft	15.200,00	15.200,00	0,00	15.200,00	15.200,00	0,00
2	2212/3212	Gesetzlicher und freiwilliger Sozialaufwand / Auszahlungen	18.200,00	18.200,00	0,00	18.200,00	18.200,00	0,00
211000	591000	Dotierung von Rückstellungen für Abfertigungen	500,00	600,00	-100,00	0,00	0,00	0,00
211000	592000	Dot. von Rückstel. für Jubiläumswendungen	500,00	100,00	400,00	0,00	0,00	0,00
2	2214	Nicht finanzierungswirksamer Personalaufwand	1.000,00	700,00	300,00	0,00	0,00	0,00
1	221/321	Personalaufwand / Auszahlungen aus Personalaufwand	90.300,00	97.000,00	-6.700,00	89.300,00	96.300,00	-7.000,00
211000	400000	Geringwertige Wirtschaftsg. Anlageverm.	1.500,00	1.000,00	500,00	1.500,00	1.000,00	500,00
211000	400100	Beistellung von Unterrichtsmaterial	5.000,00	5.000,00	0,00	5.000,00	5.000,00	0,00
211000	454000	Reinigungsmittel	500,00	200,00	300,00	500,00	200,00	300,00
211000	456000	Schreib-, Zeichen- und son. Büromittel	1.200,00	1.200,00	0,00	1.200,00	1.200,00	0,00
211000	457000	Druckwerke	600,00	600,00	0,00	600,00	600,00	0,00

1.Nachtragsvoranschlag 2020

Detailnachweis NVA / 211 Volksschulen - interne Vergütungen enthalten

Fonds	Konto	Bezeichnung	EVA neu	EVA bisher	EVA Diff.	FVA neu	FVA bisher	FVA Diff.
2	2221/3221	Gebrauchs- und Verbrauchsgüter, Handelswaren / Auszahlungen	8.800,00	8.000,00	800,00	8.800,00	8.000,00	800,00
211000	630000	Postdienste	200,00	200,00	0,00	200,00	200,00	0,00
211000	631000	Telekommunikationsdienste	1.000,00	1.000,00	0,00	1.000,00	1.000,00	0,00
2	2222/3222	Verwaltungs- und Betriebsaufwand / Auszahlungen	1.200,00	1.200,00	0,00	1.200,00	1.200,00	0,00
211000	618200	Instandhaltung der Einrichtung	1.000,00	500,00	500,00	1.000,00	500,00	500,00
2	2224/3224	Instandhaltung / Auszahlungen für Instandhaltung	1.000,00	500,00	500,00	1.000,00	500,00	500,00
211000	725000	Bibliothekserfordernisse	500,00	500,00	0,00	500,00	500,00	0,00
211000	728700	Unterrichtsfilmbeitrag	700,00	700,00	0,00	700,00	700,00	0,00
2	2225/3225	Sonstiger Sachaufwand / Sonstige Auszahl. aus Sachaufwand	1.200,00	1.200,00	0,00	1.200,00	1.200,00	0,00
211000	680010	Planmäßige Abschreibung	1.000,00	1.000,00	0,00	0,00	0,00	0,00
2	2226/3226	Nicht finanz.wirks. Sachaufw. / Ausz. Inanspruchn.Haftungen	1.000,00	1.000,00	0,00	0,00	0,00	0,00
1	222/322	Sachaufwand / Auszahlungen aus Sachaufwand (o.Transferaufw.)	13.200,00	11.900,00	1.300,00	12.200,00	10.900,00	1.300,00
SU	22/32	Summe Aufwendungen / Auszahlungen operative Gebarung	103.500,00	108.900,00	-5.400,00	101.500,00	107.200,00	-5.700,00
SA	SA0/SA1	(0) Nettoergeb. (21-22) / SA (1) Geldfluss Op. Geb. (31-32)	-96.500,00	-103.900,00	7.400,00	-96.500,00	-102.200,00	5.700,00
SA	SA0R	Saldo Haushaltsrücklagen	0,00	0,00	0,00			
SA	SA00	Nettoergebnis nach Zuweisung und Entnahmen von HH-Rücklagen	-96.500,00	-103.900,00	7.400,00			
Investive Gebarung								
SU	33	Summe Einzahlungen investive Gebarung				0,00	0,00	0,00
211000	042000	Amts-, Betriebs- und Geschäftsausstattung				2.000,00	2.000,00	0,00
2	3415	Ausz. f.d. Erwerb von Amts-, Betriebs- u.Geschäftsausstatt.				2.000,00	2.000,00	0,00
1	341	Auszahlungen aus der Investitionstätigkeit				2.000,00	2.000,00	0,00
SU	34	Summe Auszahlungen investive Gebarung				2.000,00	2.000,00	0,00
SA	SA2	Saldo (2) Geldfluss aus der Investiven Gebarung (33-34)				-2.000,00	-2.000,00	0,00
SA	SA3	Saldo (3) Nettofinanzierungssaldo (SA1+SA2)				-98.500,00	-104.200,00	5.700,00
Finanzierungstätigkeit								
SU	35	Summe Einzahlungen aus der Finanzierungstätigkeit				0,00	0,00	0,00

1.Nachtragsvoranschlag 2020

Detailnachweis NVA / 211 Volksschulen - interne Vergütungen enthalten

Fonds	Konto	Bezeichnung	EVA neu	EVA bisher	EVA Diff.	FVA neu	FVA bisher	FVA Diff.
SU	36	Summe Auszahlungen aus der Finanzierungstätigkeit				0,00	0,00	0,00
SA	SA4	Saldo (4) Geldfluss aus der Finanzierungstätigkeit (35-36)				0,00	0,00	0,00
SA	SA5	Saldo (5) Geldfluss aus VA-wirksamer Gebarung (SA3+SA4)				-98.500,00	-104.200,00	5.700,00
Verrechnung zw. operativer Gebarung und investiven Vorhaben								
SA	SA51	Saldo Geldfluss aus operativer Gebarung für invest. Vorhaben				0,00	0,00	0,00
UA	211	Volksschulen						
UA 211	SA0/SA1	(0) Nettoergeb. (21-22) / SA (1) Geldfluss Op. Geb. (31-32)	-96.500,00	-103.900,00	7.400,00	-96.500,00	-102.200,00	5.700,00
UA 211	SA00	Nettoergebnis nach Zuweisung und Entnahmen von HH-Rücklagen	-96.500,00	-103.900,00	7.400,00			
UA 211	SA2	Saldo (2) Geldfluss aus der Investiven Gebarung (33-34)				-2.000,00	-2.000,00	0,00
UA 211	SA3	Saldo (3) Nettofinanzierungssaldo (SA1+SA2)				-98.500,00	-104.200,00	5.700,00
UA 211	SA4	Saldo (4) Geldfluss aus der Finanzierungstätigkeit (35-36)				0,00	0,00	0,00
UA 211	SA5	Saldo (5) Geldfluss aus VA-wirksamer Gebarung (SA3+SA4)				-98.500,00	-104.200,00	5.700,00
UA 211	SA51	Saldo Geldfluss aus operativer Gebarung für invest. Vorhaben				0,00	0,00	0,00
A	21	Allgemeinbildender Unterricht						
A 21	SA0/SA1	(0) Nettoergeb. (21-22) / SA (1) Geldfluss Op. Geb. (31-32)	-266.500,00	-273.900,00	7.400,00	-266.500,00	-272.200,00	5.700,00
A 21	SA00	Nettoergebnis nach Zuweisung und Entnahmen von HH-Rücklagen	-266.500,00	-273.900,00	7.400,00			
A 21	SA2	Saldo (2) Geldfluss aus der Investiven Gebarung (33-34)				-2.000,00	-2.000,00	0,00
A 21	SA3	Saldo (3) Nettofinanzierungssaldo (SA1+SA2)				-268.500,00	-274.200,00	5.700,00
A 21	SA4	Saldo (4) Geldfluss aus der Finanzierungstätigkeit (35-36)				0,00	0,00	0,00
A 21	SA5	Saldo (5) Geldfluss aus VA-wirksamer Gebarung (SA3+SA4)				-268.500,00	-274.200,00	5.700,00
A 21	SA51	Saldo Geldfluss aus operativer Gebarung für invest. Vorhaben				0,00	0,00	0,00

1.Nachtragsvoranschlag 2020

Detailnachweis NVA / 220 Berufsbildende Pflichtschulen - interne Vergütungen enthalten

Fonds	Konto	Bezeichnung	EVA neu	EVA bisher	EVA Diff.	FVA neu	FVA bisher	FVA Diff.
Fonds 220000		Berufsbildende Pflichtschulen						
Operative Gebarung								
SU	21/31	Summe Erträge / Einzahlungen operative Gebarung	0,00	0,00	0,00	0,00	0,00	0,00
220000	729000	Sonstige Ausgaben	11.000,00	11.000,00	0,00	11.000,00	11.000,00	0,00
2	2225/3225	Sonstiger Sachaufwand / Sonstige Auszahl. aus Sachaufwand	11.000,00	11.000,00	0,00	11.000,00	11.000,00	0,00
1	222/322	Sachaufwand / Auszahlungen aus Sachaufwand (o.Transferaufw.)	11.000,00	11.000,00	0,00	11.000,00	11.000,00	0,00
SU	22/32	Summe Aufwendungen / Auszahlungen operative Gebarung	11.000,00	11.000,00	0,00	11.000,00	11.000,00	0,00
SA	SA0/SA1	(0) Nettoergeb. (21-22) / SA (1) Geldfluss Op. Geb. (31-32)	-11.000,00	-11.000,00	0,00	-11.000,00	-11.000,00	0,00
SA	SA0R	Saldo Haushaltsrücklagen	0,00	0,00	0,00			
SA	SA00	Nettoergebnis nach Zuweisung und Entnahmen von HH-Rücklagen	-11.000,00	-11.000,00	0,00			
Investive Gebarung								
SU	33	Summe Einzahlungen investive Gebarung				0,00	0,00	0,00
SU	34	Summe Auszahlungen investive Gebarung				0,00	0,00	0,00
SA	SA2	Saldo (2) Geldfluss aus der Investiven Gebarung (33-34)				0,00	0,00	0,00
SA	SA3	Saldo (3) Nettofinanzierungssaldo (SA1+SA2)				-11.000,00	-11.000,00	0,00
Finanzierungstätigkeit								
SU	35	Summe Einzahlungen aus der Finanzierungstätigkeit				0,00	0,00	0,00
SU	36	Summe Auszahlungen aus der Finanzierungstätigkeit				0,00	0,00	0,00
SA	SA4	Saldo (4) Geldfluss aus der Finanzierungstätigkeit (35-36)				0,00	0,00	0,00
SA	SA5	Saldo (5) Geldfluss aus VA-wirksamer Gebarung (SA3+SA4)				-11.000,00	-11.000,00	0,00
Verrechnung zw. operativer Gebarung und investiven Vorhaben								
SA	SA51	Saldo Geldfluss aus operativer Gebarung für invest. Vorhaben				0,00	0,00	0,00

1.Nachtragsvoranschlag 2020

Detailnachweis NVA / 220 Berufsbildende Pflichtschulen - interne Vergütungen enthalten

Fonds	Konto	Bezeichnung	EVA neu	EVA bisher	EVA Diff.	FVA neu	FVA bisher	FVA Diff.
UA 220		Berufsbildende Pflichtschulen						
UA 220	SA0/SA1	(0) Nettoergeb. (21-22) / SA (1) Geldfluss Op. Geb. (31-32)	-11.000,00	-11.000,00	0,00	-11.000,00	-11.000,00	0,00
UA 220	SA00	Nettoergebnis nach Zuweisung und Entnahmen von HH-Rücklagen	-11.000,00	-11.000,00	0,00			
UA 220	SA2	Saldo (2) Geldfluss aus der Investiven Gebarung (33-34)				0,00	0,00	0,00
UA 220	SA3	Saldo (3) Nettofinanzierungssaldo (SA1+SA2)				-11.000,00	-11.000,00	0,00
UA 220	SA4	Saldo (4) Geldfluss aus der Finanzierungstätigkeit (35-36)				0,00	0,00	0,00
UA 220	SA5	Saldo (5) Geldfluss aus VA-wirksamer Gebarung (SA3+SA4)				-11.000,00	-11.000,00	0,00
UA 220	SA51	Saldo Geldfluss aus operativer Gebarung für invest. Vorhaben				0,00	0,00	0,00
A 22		Berufsbildender Unterricht; Anstalten Lehrer-/ Erzieherbild.						
A 22	SA0/SA1	(0) Nettoergeb. (21-22) / SA (1) Geldfluss Op. Geb. (31-32)	-11.000,00	-11.000,00	0,00	-11.000,00	-11.000,00	0,00
A 22	SA00	Nettoergebnis nach Zuweisung und Entnahmen von HH-Rücklagen	-11.000,00	-11.000,00	0,00			
A 22	SA2	Saldo (2) Geldfluss aus der Investiven Gebarung (33-34)				0,00	0,00	0,00
A 22	SA3	Saldo (3) Nettofinanzierungssaldo (SA1+SA2)				-11.000,00	-11.000,00	0,00
A 22	SA4	Saldo (4) Geldfluss aus der Finanzierungstätigkeit (35-36)				0,00	0,00	0,00
A 22	SA5	Saldo (5) Geldfluss aus VA-wirksamer Gebarung (SA3+SA4)				-11.000,00	-11.000,00	0,00
A 22	SA51	Saldo Geldfluss aus operativer Gebarung für invest. Vorhaben				0,00	0,00	0,00

1.Nachtragsvoranschlag 2020

Detailnachweis NVA / 232 Schülerbetreuung - interne Vergütungen enthalten

Fonds	Konto	Bezeichnung	EVA neu	EVA bisher	EVA Diff.	FVA neu	FVA bisher	FVA Diff.
Fonds 232000		Schülerbetreuung						
Operative Gebarung								
232000	810000	Leistungserlöse	14.000,00	14.000,00	0,00	14.000,00	14.000,00	0,00
2	2114/3114	Erträge / Einzahlungen aus Leistungen	14.000,00	14.000,00	0,00	14.000,00	14.000,00	0,00
232000	808000	Veräußerung von Waren	7.000,00	7.000,00	0,00	7.000,00	7.000,00	0,00
2	2116/3116	Erträge / Einz. aus Veräußerung/GWG u. sonst. Erträge/Einz.	7.000,00	7.000,00	0,00	7.000,00	7.000,00	0,00
1	211/311	Erträge / Einzahl. aus der operativen Verwaltungstätigkeit	21.000,00	21.000,00	0,00	21.000,00	21.000,00	0,00
232000	861000	Lfd. Transferz. von Ländern	9.000,00	0,00	9.000,00	9.000,00	0,00	9.000,00
2	2121/3121	Transferertrag / -zahlungen von Trägern des öffentl. Rechts	9.000,00	0,00	9.000,00	9.000,00	0,00	9.000,00
1	212/312	Erträge aus Transfers / Einzahl. aus Transfers (ohne KT)	9.000,00	0,00	9.000,00	9.000,00	0,00	9.000,00
SU 21/31		Summe Erträge / Einzahlungen operative Gebarung	30.000,00	21.000,00	9.000,00	30.000,00	21.000,00	9.000,00
232000	400300	Beistellung für Nachmittagsbetreuung	1.200,00	500,00	700,00	1.200,00	500,00	700,00
232000	430000	Mittagessen	7.000,00	7.000,00	0,00	7.000,00	7.000,00	0,00
2	2221/3221	Gebrauchs- und Verbrauchsgüter, Handelswaren / Auszahlungen	8.200,00	7.500,00	700,00	8.200,00	7.500,00	700,00
232000	621000	Sonstige Transporte	700,00	700,00	0,00	700,00	700,00	0,00
2	2222/3222	Verwaltungs- und Betriebsaufwand / Auszahlungen	700,00	700,00	0,00	700,00	700,00	0,00
232000	728000	Entgelte für sonstige Leistungen	1.800,00	1.800,00	0,00	1.800,00	1.800,00	0,00
2	2225/3225	Sonstiger Sachaufwand / Sonstige Auszahl. aus Sachaufwand	1.800,00	1.800,00	0,00	1.800,00	1.800,00	0,00
1	222/322	Sachaufwand / Auszahlungen aus Sachaufwand (o.Transferaufw.)	10.700,00	10.000,00	700,00	10.700,00	10.000,00	700,00
SU 22/32		Summe Aufwendungen / Auszahlungen operative Gebarung	10.700,00	10.000,00	700,00	10.700,00	10.000,00	700,00
SA SA0/SA1		(0) Nettoergeb. (21-22) / SA (1) Geldfluss Op. Geb. (31-32)	19.300,00	11.000,00	8.300,00	19.300,00	11.000,00	8.300,00
SA SA0R		Saldo Haushaltsrücklagen	0,00	0,00	0,00			
SA SA00		Nettoergebnis nach Zuweisung und Entnahmen von HH-Rücklagen	19.300,00	11.000,00	8.300,00			
Investive Gebarung								
SU 33		Summe Einzahlungen investive Gebarung				0,00	0,00	0,00

1.Nachtragsvoranschlag 2020

Detailnachweis NVA / 232 Schülerbetreuung - interne Vergütungen enthalten

Fonds	Konto	Bezeichnung	EVA neu	EVA bisher	EVA Diff.	FVA neu	FVA bisher	FVA Diff.
SU	34	Summe Auszahlungen investive Gebarung				0,00	0,00	0,00
SA	SA2	Saldo (2) Geldfluss aus der Investiven Gebarung (33-34)				0,00	0,00	0,00
SA	SA3	Saldo (3) Nettofinanzierungssaldo (SA1+SA2)				19.300,00	11.000,00	8.300,00
Finanzierungstätigkeit								
SU	35	Summe Einzahlungen aus der Finanzierungstätigkeit				0,00	0,00	0,00
SU	36	Summe Auszahlungen aus der Finanzierungstätigkeit				0,00	0,00	0,00
SA	SA4	Saldo (4) Geldfluss aus der Finanzierungstätigkeit (35-36)				0,00	0,00	0,00
SA	SA5	Saldo (5) Geldfluss aus VA-wirksamer Gebarung (SA3+SA4)				19.300,00	11.000,00	8.300,00
Verrechnung zw. operativer Gebarung und investiven Vorhaben								
SA	SA51	Saldo Geldfluss aus operativer Gebarung für invest. Vorhaben				0,00	0,00	0,00
UA 232 Schülerbetreuung								
UA	232	SA0/SA1 (0) Nettoergeb. (21-22) / SA (1) Geldfluss Op. Geb. (31-32)	19.300,00	11.000,00	8.300,00	19.300,00	11.000,00	8.300,00
UA	232	SA00 Nettoergebnis nach Zuweisung und Entnahmen von HH-Rücklagen	19.300,00	11.000,00	8.300,00			
UA	232	SA2 Saldo (2) Geldfluss aus der Investiven Gebarung (33-34)				0,00	0,00	0,00
UA	232	SA3 Saldo (3) Nettofinanzierungssaldo (SA1+SA2)				19.300,00	11.000,00	8.300,00
UA	232	SA4 Saldo (4) Geldfluss aus der Finanzierungstätigkeit (35-36)				0,00	0,00	0,00
UA	232	SA5 Saldo (5) Geldfluss aus VA-wirksamer Gebarung (SA3+SA4)				19.300,00	11.000,00	8.300,00
UA	232	SA51 Saldo Geldfluss aus operativer Gebarung für invest. Vorhaben				0,00	0,00	0,00

1.Nachtragsvoranschlag 2020
Detailnachweis NVA / 232 Schülerbetreuung - interne Vergütungen enthalten

Fonds	Konto	Bezeichnung	EVA neu	EVA bisher	EVA Diff.	FVA neu	FVA bisher	FVA Diff.
A 23		Förderung des Unterrichtes						
A 23	SA0/SA1	(0) Nettoergeb. (21-22) / SA (1) Geldfluss Op. Geb. (31-32)	19.300,00	11.000,00	8.300,00	19.300,00	11.000,00	8.300,00
A 23	SA00	Nettoergebnis nach Zuweisung und Entnahmen von HH-Rücklagen	19.300,00	11.000,00	8.300,00			
A 23	SA2	Saldo (2) Geldfluss aus der Investiven Gebarung (33-34)				0,00	0,00	0,00
A 23	SA3	Saldo (3) Nettofinanzierungssaldo (SA1+SA2)				19.300,00	11.000,00	8.300,00
A 23	SA4	Saldo (4) Geldfluss aus der Finanzierungstätigkeit (35-36)				0,00	0,00	0,00
A 23	SA5	Saldo (5) Geldfluss aus VA-wirksamer Gebarung (SA3+SA4)				19.300,00	11.000,00	8.300,00
A 23	SA51	Saldo Geldfluss aus operativer Gebarung für invest. Vorhaben				0,00	0,00	0,00

1.Nachtragsvoranschlag 2020

Detailnachweis NVA / 240 Kindergärten - interne Vergütungen enthalten

Fonds	Konto	Bezeichnung	EVA neu	EVA bisher	EVA Diff.	FVA neu	FVA bisher	FVA Diff.
Fonds 240000		Kindergärten						
Operative Gebarung								
240000	810000	Leistungserlöse	7.000,00	7.000,00	0,00	7.000,00	7.000,00	0,00
240000	816000	Kostenbeiträge (Kostensätze) für sonst. Leist.	10.000,00	10.000,00	0,00	10.000,00	10.000,00	0,00
2	2114/3114	Erträge / Einzahlungen aus Leistungen	17.000,00	17.000,00	0,00	17.000,00	17.000,00	0,00
240000	808000	Veräußerung von Waren	7.000,00	7.000,00	0,00	7.000,00	7.000,00	0,00
240000	829000	Sonstige Einnahmen	19.000,00	19.000,00	0,00	19.000,00	19.000,00	0,00
2	2116/3116	Erträge / Einz. aus Veräußerung/GWG u. sonst. Erträge/Einz.	26.000,00	26.000,00	0,00	26.000,00	26.000,00	0,00
240000	817000		0,00	19.000,00	-19.000,00	0,00	0,00	0,00
240000	817400	Kostensätze für son. Leistungen	10.700,00	0,00	10.700,00	0,00	0,00	0,00
240000	817500	Erträge aus der Aufl. von sonst. Rückst.	1.700,00	0,00	1.700,00	0,00	0,00	0,00
2	2117	Nicht finanzierungswirksame operative Erträge	12.400,00	19.000,00	-6.600,00	0,00	0,00	0,00
1	211/311	Erträge / Einzahl. aus der operativen Verwaltungstätigkeit	55.400,00	62.000,00	-6.600,00	43.000,00	43.000,00	0,00
240000	861000	Lfd. Transferz. von Ländern	700,00	700,00	0,00	700,00	700,00	0,00
240000	863000	Lfd. Transferz. von Sozialvers.träger	900,00	900,00	0,00	900,00	900,00	0,00
2	2121/3121	Transferertrag / -zahlungen von Trägern des öffentl. Rechts	1.600,00	1.600,00	0,00	1.600,00	1.600,00	0,00
240000	813000	Erträge aus der Aufl. von IZ (Kapitaltrans.)	3.400,00	3.400,00	0,00	0,00	0,00	0,00
2	2127	Nicht finanzierungswirksamer Transferertrag	3.400,00	3.400,00	0,00	0,00	0,00	0,00
1	212/312	Erträge aus Transfers / Einzahl. aus Transfers (ohne KT)	5.000,00	5.000,00	0,00	1.600,00	1.600,00	0,00
SU 21/31		Summe Erträge / Einzahlungen operative Gebarung	60.400,00	67.000,00	-6.600,00	44.600,00	44.600,00	0,00
240000	511000	Geldb. Vertragsbed. in handw. Verwendung	131.200,00	115.100,00	16.100,00	131.200,00	115.100,00	16.100,00
240000	523000	Geldbez. der nicht ganzj. besch. Arbeiter	2.200,00	2.200,00	0,00	2.200,00	2.200,00	0,00
2	2211/3211	Personalaufwand / Ausz. (Bezüge, Nebengeb., Mehrleistungen)	133.400,00	117.300,00	16.100,00	133.400,00	117.300,00	16.100,00
240000	580000	Dienstgeberbeiträge FLAF	4.500,00	3.800,00	700,00	4.500,00	3.800,00	700,00
240000	582000	Leistungen aus der Selbstträgerschaft	24.200,00	20.600,00	3.600,00	24.200,00	20.600,00	3.600,00
2	2212/3212	Gesetzlicher und freiwilliger Sozialaufwand / Auszahlungen	28.700,00	24.400,00	4.300,00	28.700,00	24.400,00	4.300,00

1.Nachtragsvoranschlag 2020

Detailnachweis NVA / 240 Kindergärten - interne Vergütungen enthalten

Fonds	Konto	Bezeichnung	EVA neu	EVA bisher	EVA Diff.	FVA neu	FVA bisher	FVA Diff.
240000	591000	Dotierung von Rückstellungen für Abfertigungen	3.800,00	3.800,00	0,00	0,00	0,00	0,00
240000	592000	Dot: von Rückstel. für Jubiläumswendungen	3.100,00	400,00	2.700,00	0,00	0,00	0,00
2	2214	Nicht finanzierungswirksamer Personalaufwand	6.900,00	4.200,00	2.700,00	0,00	0,00	0,00
1	221/321	Personalaufwand / Auszahlungen aus Personalaufwand	169.000,00	145.900,00	23.100,00	162.100,00	141.700,00	20.400,00
240000	400000	Geringwertige Wirtschaftsg. Anlageverm.	9.000,00	1.000,00	8.000,00	9.000,00	1.000,00	8.000,00
240000	400400	Beistellung von Bastelmaterial und Spiel	7.000,00	7.000,00	0,00	7.000,00	7.000,00	0,00
240000	430000	Mittagessen	7.000,00	7.000,00	0,00	7.000,00	7.000,00	0,00
240000	451000	Brennstoffe	3.000,00	3.000,00	0,00	3.000,00	3.000,00	0,00
240000	452000	Treibstoffe	1.200,00	0,00	1.200,00	1.200,00	0,00	1.200,00
240000	454000	Reinigungsmittel	2.500,00	2.000,00	500,00	2.500,00	2.000,00	500,00
240000	456000	Schreib-, Zeichen- und son. Büromittel	100,00	100,00	0,00	100,00	100,00	0,00
240000	459000	Sonstige Verbrauchsgüter	200,00	200,00	0,00	200,00	200,00	0,00
2	2221/3221	Gebrauchs- und Verbrauchsgüter, Handelswaren / Auszahlungen	30.000,00	20.300,00	9.700,00	30.000,00	20.300,00	9.700,00
240000	600000	Strom	1.500,00	1.500,00	0,00	1.500,00	1.500,00	0,00
240000	621000	Sonstige Transporte	10.000,00	11.000,00	-1.000,00	10.000,00	11.000,00	-1.000,00
240000	631000	Telekommunikationsdienste	400,00	400,00	0,00	400,00	400,00	0,00
240000	670000	Versicherungen	2.000,00	1.500,00	500,00	2.000,00	1.500,00	500,00
2	2222/3222	Verwaltungs- und Betriebsaufwand / Auszahlungen	13.900,00	14.400,00	-500,00	13.900,00	14.400,00	-500,00
240000	614000	Instandhaltung von Gebäuden	2.000,00	2.000,00	0,00	2.000,00	2.000,00	0,00
240000	617000	Instandhaltung von Fahrzeugen	1.000,00	0,00	1.000,00	1.000,00	0,00	1.000,00
240000	618200	Instandhaltung der Einrichtung	1.000,00	1.000,00	0,00	1.000,00	1.000,00	0,00
2	2224/3224	Instandhaltung / Auszahlungen für Instandhaltung	4.000,00	3.000,00	1.000,00	4.000,00	3.000,00	1.000,00
240000	710000	Öffentliche Abgaben ohne Geb. gem. FAG	800,00	600,00	200,00	800,00	600,00	200,00
240000	711000	Gebühren für die Benützung gem. FAG	300,00	300,00	0,00	300,00	300,00	0,00
240000	724000	Reisegebühren	100,00	100,00	0,00	100,00	100,00	0,00
2	2225/3225	Sonstiger Sachaufwand / Sonstige Auszahl. aus Sachaufwand	1.200,00	1.000,00	200,00	1.200,00	1.000,00	200,00
240000	680010	Planmäßige Abschreibung	20.000,00	20.000,00	0,00	0,00	0,00	0,00

1.Nachtragsvoranschlag 2020

Detailnachweis NVA / 240 Kindergärten - interne Vergütungen enthalten

Fonds	Konto	Bezeichnung	EVA neu	EVA bisher	EVA Diff.	FVA neu	FVA bisher	FVA Diff.
2	2226/3226	Nicht finanz.wirks. Sachaufw. / Ausz. Inanspruchn.Haftungen	20.000,00	20.000,00	0,00	0,00	0,00	0,00
1	222/322	Sachaufwand / Auszahlungen aus Sachaufwand (o.Transferaufw.)	69.100,00	58.700,00	10.400,00	49.100,00	38.700,00	10.400,00
240000	650000	Zinsen für Finanzschulden in Euro	0,00	700,00	-700,00	0,00	700,00	-700,00
2	2241/3241	Zinsen Fin.sch,Fin.leas,Ford.kauf,deriv.Fin.instr. m.G/Ausz.	0,00	700,00	-700,00	0,00	700,00	-700,00
1	224/324	Finanzaufwand / Auszahlungen aus Finanzaufwand	0,00	700,00	-700,00	0,00	700,00	-700,00
SU	22/32	Summe Aufwendungen / Auszahlungen operative Gebarung	238.100,00	205.300,00	32.800,00	211.200,00	181.100,00	30.100,00
SA	SA0/SA1	(0) Nettoergeb. (21-22) / SA (1) Geldfluss Op. Geb. (31-32)	-177.700,00	-138.300,00	-39.400,00	-166.600,00	-136.500,00	-30.100,00
SA	SA0R	Saldo Haushaltsrücklagen	0,00	0,00	0,00			
SA	SA00	Nettoergebnis nach Zuweisung und Entnahmen von HH-Rücklagen	-177.700,00	-138.300,00	-39.400,00			
Investive Gebarung								
240000	301000	Kapitaltransf. von Ländern, -fonds und -kammern				0,00	180.000,00	-180.000,00
2	3331	Kapitaltransferzahlungen von Trägern des öffentlichen Rechts				0,00	180.000,00	-180.000,00
1	333	Einzahlungen aus Kapitaltransfers				0,00	180.000,00	-180.000,00
SU	33	Summe Einzahlungen investive Gebarung				0,00	180.000,00	-180.000,00
240000	061000	Im Bau befindliche Gebäude und Bauten				0,00	430.000,00	-430.000,00
2	3413	Auszahlungen für den Erwerb von Gebäuden und Bauten				0,00	430.000,00	-430.000,00
240000	040000	Fahrzeuge				7.500,00	0,00	7.500,00
2	3414	Ausz. f.d. Erwerb von techn. Anlagen, Fahrzeuge u. Maschinen				7.500,00	0,00	7.500,00
240000	042000	Amts-, Betriebs- und Geschäftsausstattung				1.000,00	2.000,00	-1.000,00
2	3415	Ausz. f.d. Erwerb von Amts-, Betriebs- u.Geschäftsausstatt.				1.000,00	2.000,00	-1.000,00
1	341	Auszahlungen aus der Investitionstätigkeit				8.500,00	432.000,00	-423.500,00
SU	34	Summe Auszahlungen investive Gebarung				8.500,00	432.000,00	-423.500,00
SA	SA2	Saldo (2) Geldfluss aus der Investiven Gebarung (33-34)				-8.500,00	-252.000,00	243.500,00
SA	SA3	Saldo (3) Nettofinanzierungssaldo (SA1+SA2)				-175.100,00	-388.500,00	213.400,00
Finanzierungstätigkeit								
240000	346000	Investitionsdarlehen von Finanz.unt.				0,00	250.000,00	-250.000,00

1.Nachtragsvoranschlag 2020

Detailnachweis NVA / 240 Kindergärten - interne Vergütungen enthalten

Fonds	Konto	Bezeichnung	EVA neu	EVA bisher	EVA Diff.	FVA neu	FVA bisher	FVA Diff.
2	3514	Einzahlungen aus Finanzschulden (Finanzunternehmen)				0,00	250.000,00	-250.000,00
1	351	Einzahlungen aus der Aufnahme von Finanzschulden				0,00	250.000,00	-250.000,00
SU	35	Summe Einzahlungen aus der Finanzierungstätigkeit				0,00	250.000,00	-250.000,00
240000	346000	Investitionsdarlehen von Finanz.unt.				0,00	6.300,00	-6.300,00
2	3614	Auszahlungen aus Finanzschulden				0,00	6.300,00	-6.300,00
1	361	Auszahlungen aus der Tilgung von Finanzschulden				0,00	6.300,00	-6.300,00
SU	36	Summe Auszahlungen aus der Finanzierungstätigkeit				0,00	6.300,00	-6.300,00
SA	SA4	Saldo (4) Geldfluss aus der Finanzierungstätigkeit (35-36)				0,00	243.700,00	-243.700,00
SA	SA5	Saldo (5) Geldfluss aus VA-wirksamer Gebarung (SA3+SA4)				-175.100,00	-144.800,00	-30.300,00
Verrechnung zw. operativer Gebarung und investiven Vorhaben								
SA	SA51	Saldo Geldfluss aus operativer Gebarung für invest. Vorhaben				0,00	0,00	0,00
UA 240		Kindergärten						
UA 240	SA0/SA1	(0) Nettoergeb. (21-22) / SA (1) Geldfluss Op. Geb. (31-32)	-177.700,00	-138.300,00	-39.400,00	-166.600,00	-136.500,00	-30.100,00
UA 240	SA00	Nettoergebnis nach Zuweisung und Entnahmen von HH-Rücklagen	-177.700,00	-138.300,00	-39.400,00			
UA 240	SA2	Saldo (2) Geldfluss aus der Investiven Gebarung (33-34)				-8.500,00	-252.000,00	243.500,00
UA 240	SA3	Saldo (3) Nettofinanzierungssaldo (SA1+SA2)				-175.100,00	-388.500,00	213.400,00
UA 240	SA4	Saldo (4) Geldfluss aus der Finanzierungstätigkeit (35-36)				0,00	243.700,00	-243.700,00
UA 240	SA5	Saldo (5) Geldfluss aus VA-wirksamer Gebarung (SA3+SA4)				-175.100,00	-144.800,00	-30.300,00
UA 240	SA51	Saldo Geldfluss aus operativer Gebarung für invest. Vorhaben				0,00	0,00	0,00

1.Nachtragsvoranschlag 2020

Detailnachweis NVA / 240 Kindergärten - interne Vergütungen enthalten

Fonds	Konto	Bezeichnung	EVA neu	EVA bisher	EVA Diff.	FVA neu	FVA bisher	FVA Diff.
A 24		Vorschulische Erziehung						
A 24	SA0/SA1	(0) Nettoergeb. (21-22) / SA (1) Geldfluss Op. Geb. (31-32)	-177.700,00	-138.300,00	-39.400,00	-166.600,00	-136.500,00	-30.100,00
A 24	SA00	Nettoergebnis nach Zuweisung und Entnahmen von HH-Rücklagen	-177.700,00	-138.300,00	-39.400,00			
A 24	SA2	Saldo (2) Geldfluss aus der Investiven Gebarung (33-34)				-8.500,00	-252.000,00	243.500,00
A 24	SA3	Saldo (3) Nettofinanzierungssaldo (SA1+SA2)				-175.100,00	-388.500,00	213.400,00
A 24	SA4	Saldo (4) Geldfluss aus der Finanzierungstätigkeit (35-36)				0,00	243.700,00	-243.700,00
A 24	SA5	Saldo (5) Geldfluss aus VA-wirksamer Gebarung (SA3+SA4)				-175.100,00	-144.800,00	-30.300,00
A 24	SA51	Saldo Geldfluss aus operativer Gebarung für invest. Vorhaben				0,00	0,00	0,00

1.Nachtragsvoranschlag 2020

Detailnachweis NVA / 259 Sonstige Einrichtungen und Maßnahmen - interne Vergütungen enthalten

Fonds	Konto	Bezeichnung	EVA neu	EVA bisher	EVA Diff.	FVA neu	FVA bisher	FVA Diff.
Fonds 259000		Jugendplattform						
Operative Gebarung								
259000	816000	Kostenbeiträge (Kostensätze) für sonst. Leist.	800,00	800,00	0,00	800,00	800,00	0,00
2	2114/3114	Erträge / Einzahlungen aus Leistungen	800,00	800,00	0,00	800,00	800,00	0,00
1	211/311	Erträge / Einzahl. aus der operativen Verwaltungstätigkeit	800,00	800,00	0,00	800,00	800,00	0,00
SU 21/31		Summe Erträge / Einzahlungen operative Gebarung	800,00	800,00	0,00	800,00	800,00	0,00
259000	729000	Sonstige Ausgaben	500,00	500,00	0,00	500,00	500,00	0,00
259000	729100	Jungbürgerfeier	2.000,00	2.000,00	0,00	2.000,00	2.000,00	0,00
2	2225/3225	Sonstiger Sachaufwand / Sonstige Auszahl. aus Sachaufwand	2.500,00	2.500,00	0,00	2.500,00	2.500,00	0,00
1	222/322	Sachaufwand / Auszahlungen aus Sachaufwand (o.Transferaufw.)	2.500,00	2.500,00	0,00	2.500,00	2.500,00	0,00
SU 22/32		Summe Aufwendungen / Auszahlungen operative Gebarung	2.500,00	2.500,00	0,00	2.500,00	2.500,00	0,00
SA SA0/SA1		(0) Nettoergeb. (21-22) / SA (1) Geldfluss Op. Geb. (31-32)	-1.700,00	-1.700,00	0,00	-1.700,00	-1.700,00	0,00
SA SA0R		Saldo Haushaltsrücklagen	0,00	0,00	0,00			
SA SA00		Nettoergebnis nach Zuweisung und Entnahmen von HH-Rücklagen	-1.700,00	-1.700,00	0,00			
Investive Gebarung								
SU 33		Summe Einzahlungen investive Gebarung				0,00	0,00	0,00
SU 34		Summe Auszahlungen investive Gebarung				0,00	0,00	0,00
SA SA2		Saldo (2) Geldfluss aus der Investiven Gebarung (33-34)				0,00	0,00	0,00
SA SA3		Saldo (3) Nettofinanzierungssaldo (SA1+SA2)				-1.700,00	-1.700,00	0,00
Finanzierungstätigkeit								
SU 35		Summe Einzahlungen aus der Finanzierungstätigkeit				0,00	0,00	0,00
SU 36		Summe Auszahlungen aus der Finanzierungstätigkeit				0,00	0,00	0,00
SA SA4		Saldo (4) Geldfluss aus der Finanzierungstätigkeit (35-36)				0,00	0,00	0,00
SA SA5		Saldo (5) Geldfluss aus VA-wirksamer Gebarung (SA3+SA4)				-1.700,00	-1.700,00	0,00
Verrechnung zw. operativer Gebarung und investiven Vorhaben								

1.Nachtragsvoranschlag 2020**Detailnachweis NVA / 259 Sonstige Einrichtungen und Maßnahmen - interne Vergütungen enthalten**

Fonds	Konto	Bezeichnung	EVA neu	EVA bisher	EVA Diff.	FVA neu	FVA bisher	FVA Diff.
SA	SA51	Saldo Geldfluss aus operativer Gebarung für invest. Vorhaben				0,00	0,00	0,00
UA 259		Sonstige Einrichtungen und Maßnahmen						
UA 259	SA0/SA1	(0) Nettoergeb. (21-22) / SA (1) Geldfluss Op. Geb. (31-32)	-1.700,00	-1.700,00	0,00	-1.700,00	-1.700,00	0,00
UA 259	SA00	Nettoergebnis nach Zuweisung und Entnahmen von HH-Rücklagen	-1.700,00	-1.700,00	0,00			
UA 259	SA2	Saldo (2) Geldfluss aus der Investiven Gebarung (33-34)				0,00	0,00	0,00
UA 259	SA3	Saldo (3) Nettofinanzierungssaldo (SA1+SA2)				-1.700,00	-1.700,00	0,00
UA 259	SA4	Saldo (4) Geldfluss aus der Finanzierungstätigkeit (35-36)				0,00	0,00	0,00
UA 259	SA5	Saldo (5) Geldfluss aus VA-wirksamer Gebarung (SA3+SA4)				-1.700,00	-1.700,00	0,00
UA 259	SA51	Saldo Geldfluss aus operativer Gebarung für invest. Vorhaben				0,00	0,00	0,00
A 25		Außerschulische Jugendziehung						
A 25	SA0/SA1	(0) Nettoergeb. (21-22) / SA (1) Geldfluss Op. Geb. (31-32)	-1.700,00	-1.700,00	0,00	-1.700,00	-1.700,00	0,00
A 25	SA00	Nettoergebnis nach Zuweisung und Entnahmen von HH-Rücklagen	-1.700,00	-1.700,00	0,00			
A 25	SA2	Saldo (2) Geldfluss aus der Investiven Gebarung (33-34)				0,00	0,00	0,00
A 25	SA3	Saldo (3) Nettofinanzierungssaldo (SA1+SA2)				-1.700,00	-1.700,00	0,00
A 25	SA4	Saldo (4) Geldfluss aus der Finanzierungstätigkeit (35-36)				0,00	0,00	0,00
A 25	SA5	Saldo (5) Geldfluss aus VA-wirksamer Gebarung (SA3+SA4)				-1.700,00	-1.700,00	0,00
A 25	SA51	Saldo Geldfluss aus operativer Gebarung für invest. Vorhaben				0,00	0,00	0,00

1.Nachtragsvoranschlag 2020

Detailnachweis NVA / 262 Sportplätze - interne Vergütungen enthalten

Fonds	Konto	Bezeichnung	EVA neu	EVA bisher	EVA Diff.	FVA neu	FVA bisher	FVA Diff.
Fonds 262000		Sportplätze						
Operative Gebarung								
262000	811000	Miete- und Pächtertrag	8.000,00	10.000,00	-2.000,00	8.000,00	10.000,00	-2.000,00
2	2115/3115	Erträge / Einzahlungen aus Besitz und wirtschaftl. Tätigkeit	8.000,00	10.000,00	-2.000,00	8.000,00	10.000,00	-2.000,00
262000	829000	Sonstige Einnahmen	800,00	500,00	300,00	800,00	500,00	300,00
2	2116/3116	Erträge / Einz. aus Veräußerung/GWG u. sonst. Erträge/Einz.	800,00	500,00	300,00	800,00	500,00	300,00
1	211/311	Erträge / Einzahl. aus der operativen Verwaltungstätigkeit	8.800,00	10.500,00	-1.700,00	8.800,00	10.500,00	-1.700,00
262000	813000	Erträge aus der Aufl. von IZ (Kapitaltrans.)	10.000,00	10.000,00	0,00	0,00	0,00	0,00
2	2127	Nicht finanzierungswirksamer Transferertrag	10.000,00	10.000,00	0,00	0,00	0,00	0,00
1	212/312	Erträge aus Transfers / Einzahl. aus Transfers (ohne KT)	10.000,00	10.000,00	0,00	0,00	0,00	0,00
SU 21/31		Summe Erträge / Einzahlungen operative Gebarung	18.800,00	20.500,00	-1.700,00	8.800,00	10.500,00	-1.700,00
262000	600000	Strom	300,00	0,00	300,00	300,00	0,00	300,00
262000	670000	Versicherungen	3.500,00	3.500,00	0,00	3.500,00	3.500,00	0,00
2	2222/3222	Verwaltungs- und Betriebsaufwand / Auszahlungen	3.800,00	3.500,00	300,00	3.800,00	3.500,00	300,00
262000	613000	Instandhaltung von Grundstückseinricht.	1.000,00	1.000,00	0,00	1.000,00	1.000,00	0,00
262000	614000	Instandhaltung von Gebäuden	30.000,00	12.000,00	18.000,00	30.000,00	12.000,00	18.000,00
262000	617000	Instandhaltung von Fahrzeugen	1.500,00	1.500,00	0,00	1.500,00	1.500,00	0,00
2	2224/3224	Instandhaltung / Auszahlungen für Instandhaltung	32.500,00	14.500,00	18.000,00	32.500,00	14.500,00	18.000,00
262000	710000	Öffentliche Abgaben ohne Geb. gem. FAG	800,00	800,00	0,00	800,00	800,00	0,00
262000	728110	Entgelte für sonstige Leistungen	6.000,00	6.000,00	0,00	6.000,00	6.000,00	0,00
2	2225/3225	Sonstiger Sachaufwand / Sonstige Auszahl. aus Sachaufwand	6.800,00	6.800,00	0,00	6.800,00	6.800,00	0,00
262000	680010	Planmäßige Abschreibung	18.000,00	20.000,00	-2.000,00	0,00	0,00	0,00
2	2226/3226	Nicht finanz.wirks. Sachaufw. / Ausz. Inanspruchn.Haftungen	18.000,00	20.000,00	-2.000,00	0,00	0,00	0,00
1	222/322	Sachaufwand / Auszahlungen aus Sachaufwand (o.Transferaufw.)	61.100,00	44.800,00	16.300,00	43.100,00	24.800,00	18.300,00
SU 22/32		Summe Aufwendungen / Auszahlungen operative Gebarung	61.100,00	44.800,00	16.300,00	43.100,00	24.800,00	18.300,00
SA SA0/SA1		(0) Nettoergeb. (21-22) / SA (1) Geldfluss Op. Geb. (31-32)	-42.300,00	-24.300,00	-18.000,00	-34.300,00	-14.300,00	-20.000,00

1.Nachtragsvoranschlag 2020

Detailnachweis NVA / 262 Sportplätze - interne Vergütungen enthalten

Fonds	Konto	Bezeichnung	EVA neu	EVA bisher	EVA Diff.	FVA neu	FVA bisher	FVA Diff.
SA	SA0R	Saldo Haushaltsrücklagen	0,00	0,00	0,00			
SA	SA00	Nettoergebnis nach Zuweisung und Entnahmen von HH-Rücklagen	-42.300,00	-24.300,00	-18.000,00			
Investive Gebarung								
262000	301000	Kapitaltransf. von Ländern, -fonds und -kammern				0,00	20.000,00	-20.000,00
2	3331	Kapitaltransferzahlungen von Trägern des öffentlichen Rechts				0,00	20.000,00	-20.000,00
262000	307000	Kap.transf. von p. Hh. und pr. Org.o.Erwerbsz.ua				0,00	50.000,00	-50.000,00
2	3334	Kapitaltransferzahl. von Haush. und Org. o. Erwerbscharakter				0,00	50.000,00	-50.000,00
1	333	Einzahlungen aus Kapitaltransfers				0,00	70.000,00	-70.000,00
SU	33	Summe Einzahlungen investive Gebarung				0,00	70.000,00	-70.000,00
262000	010000	Gebäude				5.000,00	0,00	5.000,00
2	3413	Auszahlungen für den Erwerb von Gebäuden und Bauten				5.000,00	0,00	5.000,00
262000	062000	Im Bau befindliche tech.Anl./Fahrzeuge/Maschinen				0,00	120.000,00	-120.000,00
2	3414	Ausz. f.d. Erwerb von techn. Anlagen, Fahrzeuge u. Maschinen				0,00	120.000,00	-120.000,00
1	341	Auszahlungen aus der Investitionstätigkeit				5.000,00	120.000,00	-115.000,00
262000	247000	Darl. an priv.Org. ohne Erwerbszweck				4.000,00	0,00	4.000,00
2	3423	Auszahlung von Darlehen an Unternehmen und Haushalte				4.000,00	0,00	4.000,00
1	342	Ausz. von gewährten Darlehen sowie gewährten Vorschüssen				4.000,00	0,00	4.000,00
SU	34	Summe Auszahlungen investive Gebarung				9.000,00	120.000,00	-111.000,00
SA	SA2	Saldo (2) Geldfluss aus der Investiven Gebarung (33-34)				-9.000,00	-50.000,00	41.000,00
SA	SA3	Saldo (3) Nettofinanzierungssaldo (SA1+SA2)				-43.300,00	-64.300,00	21.000,00
Finanzierungstätigkeit								
SU	35	Summe Einzahlungen aus der Finanzierungstätigkeit				0,00	0,00	0,00
SU	36	Summe Auszahlungen aus der Finanzierungstätigkeit				0,00	0,00	0,00
SA	SA4	Saldo (4) Geldfluss aus der Finanzierungstätigkeit (35-36)				0,00	0,00	0,00
SA	SA5	Saldo (5) Geldfluss aus VA-wirksamer Gebarung (SA3+SA4)				-43.300,00	-64.300,00	21.000,00

1.Nachtragsvoranschlag 2020

Detailnachweis NVA / 262 Sportplätze - interne Vergütungen enthalten

Fonds	Konto	Bezeichnung	EVA neu	EVA bisher	EVA Diff.	FVA neu	FVA bisher	FVA Diff.
Verrechnung zw. operativer Gebarung und investiven Vorhaben								
262000	910000	Verrechnung zw. operativer Gebarung und Projekten				0,00	60.000,00	-60.000,00
2	3701	Einzahlungen aus operativer Gebarung für investive Vorhaben				0,00	60.000,00	-60.000,00
1	370	Einzahlungen aus operativer Gebarung für investive Vorhaben				0,00	60.000,00	-60.000,00
SA	SA51	Saldo Geldfluss aus operativer Gebarung für invest. Vorhaben				0,00	60.000,00	-60.000,00
UA 262 Sportplätze								
UA 262	SA0/SA1	(0) Nettoergeb. (21-22) / SA (1) Geldfluss Op. Geb. (31-32)	-42.300,00	-24.300,00	-18.000,00	-34.300,00	-14.300,00	-20.000,00
UA 262	SA00	Nettoergebnis nach Zuweisung und Entnahmen von HH-Rücklagen	-42.300,00	-24.300,00	-18.000,00			
UA 262	SA2	Saldo (2) Geldfluss aus der Investiven Gebarung (33-34)				-9.000,00	-50.000,00	41.000,00
UA 262	SA3	Saldo (3) Nettofinanzierungssaldo (SA1+SA2)				-43.300,00	-64.300,00	21.000,00
UA 262	SA4	Saldo (4) Geldfluss aus der Finanzierungstätigkeit (35-36)				0,00	0,00	0,00
UA 262	SA5	Saldo (5) Geldfluss aus VA-wirksamer Gebarung (SA3+SA4)				-43.300,00	-64.300,00	21.000,00
UA 262	SA51	Saldo Geldfluss aus operativer Gebarung für invest. Vorhaben				0,00	60.000,00	-60.000,00

1.Nachtragsvoranschlag 2020

Detailnachweis NVA / 269 Sonstige Einrichtungen und Maßnahmen - interne Vergütungen enthalten

Fonds	Konto	Bezeichnung	EVA neu	EVA bisher	EVA Diff.	FVA neu	FVA bisher	FVA Diff.
Fonds 269000		Sonstige Einrichtungen und Maßnahmen						
Operative Gebarung								
SU 21/31		Summe Erträge / Einzahlungen operative Gebarung	0,00	0,00	0,00	0,00	0,00	0,00
269000	700000	Mietzinse	5.000,00	5.000,00	0,00	5.000,00	5.000,00	0,00
2	2223/3223	Leasing- und Mietaufwand / Ausz. für Leasing- u. Mietaufwand	5.000,00	5.000,00	0,00	5.000,00	5.000,00	0,00
1	222/322	Sachaufwand / Auszahlungen aus Sachaufwand (o.Transferaufw.)	5.000,00	5.000,00	0,00	5.000,00	5.000,00	0,00
269000	757100	Subvention	12.000,00	12.000,00	0,00	12.000,00	12.000,00	0,00
2	2234/3234	Transferaufwand / -zahlungen an Haush. & Org.o.Erwerbschar.	12.000,00	12.000,00	0,00	12.000,00	12.000,00	0,00
1	223/323	Transferaufwand (lfd. u.KTs) / Auszahl. Transfers (ohne KTs)	12.000,00	12.000,00	0,00	12.000,00	12.000,00	0,00
SU 22/32		Summe Aufwendungen / Auszahlungen operative Gebarung	17.000,00	17.000,00	0,00	17.000,00	17.000,00	0,00
SA SA0/SA1		(0) Nettoergeb. (21-22) / SA (1) Geldfluss Op. Geb. (31-32)	-17.000,00	-17.000,00	0,00	-17.000,00	-17.000,00	0,00
SA SA0R		Saldo Haushaltsrücklagen	0,00	0,00	0,00			
SA SA00		Nettoergebnis nach Zuweisung und Entnahmen von HH-Rücklagen	-17.000,00	-17.000,00	0,00			
Investive Gebarung								
SU 33		Summe Einzahlungen investive Gebarung				0,00	0,00	0,00
SU 34		Summe Auszahlungen investive Gebarung				0,00	0,00	0,00
SA SA2		Saldo (2) Geldfluss aus der Investiven Gebarung (33-34)				0,00	0,00	0,00
SA SA3		Saldo (3) Nettofinanzierungssaldo (SA1+SA2)				-17.000,00	-17.000,00	0,00
Finanzierungstätigkeit								
SU 35		Summe Einzahlungen aus der Finanzierungstätigkeit				0,00	0,00	0,00
SU 36		Summe Auszahlungen aus der Finanzierungstätigkeit				0,00	0,00	0,00
SA SA4		Saldo (4) Geldfluss aus der Finanzierungstätigkeit (35-36)				0,00	0,00	0,00
SA SA5		Saldo (5) Geldfluss aus VA-wirksamer Gebarung (SA3+SA4)				-17.000,00	-17.000,00	0,00
Verrechnung zw. operativer Gebarung und investiven Vorhaben								
SA SA51		Saldo Geldfluss aus operativer Gebarung für invest. Vorhaben				0,00	0,00	0,00

1.Nachtragsvoranschlag 2020**Detailnachweis NVA / 269 Sonstige Einrichtungen und Maßnahmen - interne Vergütungen enthalten**

Fonds	Konto	Bezeichnung	EVA neu	EVA bisher	EVA Diff.	FVA neu	FVA bisher	FVA Diff.
UA 269		Sonstige Einrichtungen und Maßnahmen						
UA 269	SA0/SA1	(0) Nettoergeb. (21-22) / SA (1) Geldfluss Op. Geb. (31-32)	-17.000,00	-17.000,00	0,00	-17.000,00	-17.000,00	0,00
UA 269	SA00	Nettoergebnis nach Zuweisung und Entnahmen von HH-Rücklagen	-17.000,00	-17.000,00	0,00			
UA 269	SA2	Saldo (2) Geldfluss aus der Investiven Gebarung (33-34)				0,00	0,00	0,00
UA 269	SA3	Saldo (3) Nettofinanzierungssaldo (SA1+SA2)				-17.000,00	-17.000,00	0,00
UA 269	SA4	Saldo (4) Geldfluss aus der Finanzierungstätigkeit (35-36)				0,00	0,00	0,00
UA 269	SA5	Saldo (5) Geldfluss aus VA-wirksamer Gebarung (SA3+SA4)				-17.000,00	-17.000,00	0,00
UA 269	SA51	Saldo Geldfluss aus operativer Gebarung für invest. Vorhaben				0,00	0,00	0,00
A 26		Sport und außerschulische Leibeserziehung						
A 26	SA0/SA1	(0) Nettoergeb. (21-22) / SA (1) Geldfluss Op. Geb. (31-32)	-59.300,00	-41.300,00	-18.000,00	-51.300,00	-31.300,00	-20.000,00
A 26	SA00	Nettoergebnis nach Zuweisung und Entnahmen von HH-Rücklagen	-59.300,00	-41.300,00	-18.000,00			
A 26	SA2	Saldo (2) Geldfluss aus der Investiven Gebarung (33-34)				-9.000,00	-50.000,00	41.000,00
A 26	SA3	Saldo (3) Nettofinanzierungssaldo (SA1+SA2)				-60.300,00	-81.300,00	21.000,00
A 26	SA4	Saldo (4) Geldfluss aus der Finanzierungstätigkeit (35-36)				0,00	0,00	0,00
A 26	SA5	Saldo (5) Geldfluss aus VA-wirksamer Gebarung (SA3+SA4)				-60.300,00	-81.300,00	21.000,00
A 26	SA51	Saldo Geldfluss aus operativer Gebarung für invest. Vorhaben				0,00	60.000,00	-60.000,00

1.Nachtragsvoranschlag 2020

Detailnachweis NVA / 273 Volksbüchereien - interne Vergütungen enthalten

Fonds	Konto	Bezeichnung	EVA neu	EVA bisher	EVA Diff.	FVA neu	FVA bisher	FVA Diff.
Fonds 273000		Volksbüchereien						
Operative Gebarung								
SU	21/31	Summe Erträge / Einzahlungen operative Gebarung	0,00	0,00	0,00	0,00	0,00	0,00
273000	457010	Subvention Druckwerke	500,00	500,00	0,00	500,00	500,00	0,00
2	2221/3221	Gebrauchs- und Verbrauchsgüter, Handelswaren / Auszahlungen	500,00	500,00	0,00	500,00	500,00	0,00
1	222/322	Sachaufwand / Auszahlungen aus Sachaufwand (o.Transferaufw.)	500,00	500,00	0,00	500,00	500,00	0,00
SU	22/32	Summe Aufwendungen / Auszahlungen operative Gebarung	500,00	500,00	0,00	500,00	500,00	0,00
SA	SA0/SA1	(0) Nettoergeb. (21-22) / SA (1) Geldfluss Op. Geb. (31-32)	-500,00	-500,00	0,00	-500,00	-500,00	0,00
SA	SA0R	Saldo Haushaltsrücklagen	0,00	0,00	0,00			
SA	SA00	Nettoergebnis nach Zuweisung und Entnahmen von HH-Rücklagen	-500,00	-500,00	0,00			
Investive Gebarung								
SU	33	Summe Einzahlungen investive Gebarung				0,00	0,00	0,00
SU	34	Summe Auszahlungen investive Gebarung				0,00	0,00	0,00
SA	SA2	Saldo (2) Geldfluss aus der Investiven Gebarung (33-34)				0,00	0,00	0,00
SA	SA3	Saldo (3) Nettofinanzierungssaldo (SA1+SA2)				-500,00	-500,00	0,00
Finanzierungstätigkeit								
SU	35	Summe Einzahlungen aus der Finanzierungstätigkeit				0,00	0,00	0,00
SU	36	Summe Auszahlungen aus der Finanzierungstätigkeit				0,00	0,00	0,00
SA	SA4	Saldo (4) Geldfluss aus der Finanzierungstätigkeit (35-36)				0,00	0,00	0,00
SA	SA5	Saldo (5) Geldfluss aus VA-wirksamer Gebarung (SA3+SA4)				-500,00	-500,00	0,00
Verrechnung zw. operativer Gebarung und investiven Vorhaben								
SA	SA51	Saldo Geldfluss aus operativer Gebarung für invest. Vorhaben				0,00	0,00	0,00

1.Nachtragsvoranschlag 2020

Detailnachweis NVA / 273 Volksbüchereien - interne Vergütungen enthalten

Fonds	Konto	Bezeichnung	EVA neu	EVA bisher	EVA Diff.	FVA neu	FVA bisher	FVA Diff.
UA 273		Volksbüchereien						
UA 273	SA0/SA1	(0) Nettoergeb. (21-22) / SA (1) Geldfluss Op. Geb. (31-32)	-500,00	-500,00	0,00	-500,00	-500,00	0,00
UA 273	SA00	Nettoergebnis nach Zuweisung und Entnahmen von HH-Rücklagen	-500,00	-500,00	0,00			
UA 273	SA2	Saldo (2) Geldfluss aus der Investiven Gebarung (33-34)				0,00	0,00	0,00
UA 273	SA3	Saldo (3) Nettofinanzierungssaldo (SA1+SA2)				-500,00	-500,00	0,00
UA 273	SA4	Saldo (4) Geldfluss aus der Finanzierungstätigkeit (35-36)				0,00	0,00	0,00
UA 273	SA5	Saldo (5) Geldfluss aus VA-wirksamer Gebarung (SA3+SA4)				-500,00	-500,00	0,00
UA 273	SA51	Saldo Geldfluss aus operativer Gebarung für invest. Vorhaben				0,00	0,00	0,00
A 27		Erwachsenenbildung						
A 27	SA0/SA1	(0) Nettoergeb. (21-22) / SA (1) Geldfluss Op. Geb. (31-32)	-500,00	-500,00	0,00	-500,00	-500,00	0,00
A 27	SA00	Nettoergebnis nach Zuweisung und Entnahmen von HH-Rücklagen	-500,00	-500,00	0,00			
A 27	SA2	Saldo (2) Geldfluss aus der Investiven Gebarung (33-34)				0,00	0,00	0,00
A 27	SA3	Saldo (3) Nettofinanzierungssaldo (SA1+SA2)				-500,00	-500,00	0,00
A 27	SA4	Saldo (4) Geldfluss aus der Finanzierungstätigkeit (35-36)				0,00	0,00	0,00
A 27	SA5	Saldo (5) Geldfluss aus VA-wirksamer Gebarung (SA3+SA4)				-500,00	-500,00	0,00
A 27	SA51	Saldo Geldfluss aus operativer Gebarung für invest. Vorhaben				0,00	0,00	0,00

1.Nachtragsvoranschlag 2020

Detailnachweis NVA / 282 Studienbeihilfen - interne Vergütungen enthalten

Fonds	Konto	Bezeichnung	EVA neu	EVA bisher	EVA Diff.	FVA neu	FVA bisher	FVA Diff.
Fonds 282000		Studienbeihilfen						
Operative Gebarung								
SU 21/31		Summe Erträge / Einzahlungen operative Gebarung	0,00	0,00	0,00	0,00	0,00	0,00
282000	768000	Son. lfd. Transferz. an priv. Haushalte	1.000,00	1.000,00	0,00	1.000,00	1.000,00	0,00
2	2234/3234	Transferaufwand / -zahlungen an Haush. & Org.o.Erwerbschar.	1.000,00	1.000,00	0,00	1.000,00	1.000,00	0,00
1	223/323	Transferaufwand (lfd. u.KTs) / Auszahl. Transfers (ohne KT)	1.000,00	1.000,00	0,00	1.000,00	1.000,00	0,00
SU 22/32		Summe Aufwendungen / Auszahlungen operative Gebarung	1.000,00	1.000,00	0,00	1.000,00	1.000,00	0,00
SA SA0/SA1		(0) Nettoergeb. (21-22) / SA (1) Geldfluss Op. Geb. (31-32)	-1.000,00	-1.000,00	0,00	-1.000,00	-1.000,00	0,00
SA SA0R		Saldo Haushaltsrücklagen	0,00	0,00	0,00			
SA SA00		Nettoergebnis nach Zuweisung und Entnahmen von HH-Rücklagen	-1.000,00	-1.000,00	0,00			
Investive Gebarung								
SU 33		Summe Einzahlungen investive Gebarung				0,00	0,00	0,00
SU 34		Summe Auszahlungen investive Gebarung				0,00	0,00	0,00
SA SA2		Saldo (2) Geldfluss aus der Investiven Gebarung (33-34)				0,00	0,00	0,00
SA SA3		Saldo (3) Nettofinanzierungssaldo (SA1+SA2)				-1.000,00	-1.000,00	0,00
Finanzierungstätigkeit								
SU 35		Summe Einzahlungen aus der Finanzierungstätigkeit				0,00	0,00	0,00
SU 36		Summe Auszahlungen aus der Finanzierungstätigkeit				0,00	0,00	0,00
SA SA4		Saldo (4) Geldfluss aus der Finanzierungstätigkeit (35-36)				0,00	0,00	0,00
SA SA5		Saldo (5) Geldfluss aus VA-wirksamer Gebarung (SA3+SA4)				-1.000,00	-1.000,00	0,00
Verrechnung zw. operativer Gebarung und investiven Vorhaben								
SA SA51		Saldo Geldfluss aus operativer Gebarung für invest. Vorhaben				0,00	0,00	0,00

1.Nachtragsvoranschlag 2020

Detailnachweis NVA / 282 Studienbeihilfen - interne Vergütungen enthalten

Fonds	Konto	Bezeichnung	EVA neu	EVA bisher	EVA Diff.	FVA neu	FVA bisher	FVA Diff.
UA 282		Studienbeihilfen						
UA 282	SA0/SA1	(0) Nettoergeb. (21-22) / SA (1) Geldfluss Op. Geb. (31-32)	-1.000,00	-1.000,00	0,00	-1.000,00	-1.000,00	0,00
UA 282	SA00	Nettoergebnis nach Zuweisung und Entnahmen von HH-Rücklagen	-1.000,00	-1.000,00	0,00			
UA 282	SA2	Saldo (2) Geldfluss aus der Investiven Gebarung (33-34)				0,00	0,00	0,00
UA 282	SA3	Saldo (3) Nettofinanzierungssaldo (SA1+SA2)				-1.000,00	-1.000,00	0,00
UA 282	SA4	Saldo (4) Geldfluss aus der Finanzierungstätigkeit (35-36)				0,00	0,00	0,00
UA 282	SA5	Saldo (5) Geldfluss aus VA-wirksamer Gebarung (SA3+SA4)				-1.000,00	-1.000,00	0,00
UA 282	SA51	Saldo Geldfluss aus operativer Gebarung für invest. Vorhaben				0,00	0,00	0,00
A 28		Forschung und Wissenschaft						
A 28	SA0/SA1	(0) Nettoergeb. (21-22) / SA (1) Geldfluss Op. Geb. (31-32)	-1.000,00	-1.000,00	0,00	-1.000,00	-1.000,00	0,00
A 28	SA00	Nettoergebnis nach Zuweisung und Entnahmen von HH-Rücklagen	-1.000,00	-1.000,00	0,00			
A 28	SA2	Saldo (2) Geldfluss aus der Investiven Gebarung (33-34)				0,00	0,00	0,00
A 28	SA3	Saldo (3) Nettofinanzierungssaldo (SA1+SA2)				-1.000,00	-1.000,00	0,00
A 28	SA4	Saldo (4) Geldfluss aus der Finanzierungstätigkeit (35-36)				0,00	0,00	0,00
A 28	SA5	Saldo (5) Geldfluss aus VA-wirksamer Gebarung (SA3+SA4)				-1.000,00	-1.000,00	0,00
A 28	SA51	Saldo Geldfluss aus operativer Gebarung für invest. Vorhaben				0,00	0,00	0,00
Gruppe 2		Unterricht, Erziehung, Sport und Wissenschaft						
Gruppe 2	SA0/SA1	(0) Nettoergeb. (21-22) / SA (1) Geldfluss Op. Geb. (31-32)	-498.400,00	-456.700,00	-41.700,00	-479.300,00	-443.200,00	-36.100,00
Gruppe 2	SA00	Nettoergebnis nach Zuweisung und Entnahmen von HH-Rücklagen	-498.400,00	-456.700,00	-41.700,00			
Gruppe 2	SA2	Saldo (2) Geldfluss aus der Investiven Gebarung (33-34)				-19.500,00	-304.000,00	284.500,00
Gruppe 2	SA3	Saldo (3) Nettofinanzierungssaldo (SA1+SA2)				-498.800,00	-747.200,00	248.400,00
Gruppe 2	SA4	Saldo (4) Geldfluss aus der Finanzierungstätigkeit (35-36)				0,00	243.700,00	-243.700,00
Gruppe 2	SA5	Saldo (5) Geldfluss aus VA-wirksamer Gebarung (SA3+SA4)				-498.800,00	-503.500,00	4.700,00
Gruppe 2	SA51	Saldo Geldfluss aus operativer Gebarung für invest. Vorhaben				0,00	60.000,00	-60.000,00

1.Nachtragsvoranschlag 2020

Detailnachweis NVA / 320 Ausbildung in Musik und darstellender Kunst - interne Vergütungen enthalten

Fonds	Konto	Bezeichnung	EVA neu	EVA bisher	EVA Diff.	FVA neu	FVA bisher	FVA Diff.
Fonds 320000		Ausbildung in Musik und darstellender Ku						
Operative Gebarung								
SU 21/31		Summe Erträge / Einzahlungen operative Gebarung	0,00	0,00	0,00	0,00	0,00	0,00
320000	752000	Lfd. Transferz. an Gemeinden/Gdeverbände	85.000,00	85.000,00	0,00	85.000,00	85.000,00	0,00
2	2231/3231	Transferaufwand / -zahlungen an Träger des öffentl. Rechts	85.000,00	85.000,00	0,00	85.000,00	85.000,00	0,00
1	223/323	Transferaufwand (lfd. u.KTs) / Auszahl. Transfers (ohne KTs)	85.000,00	85.000,00	0,00	85.000,00	85.000,00	0,00
SU 22/32		Summe Aufwendungen / Auszahlungen operative Gebarung	85.000,00	85.000,00	0,00	85.000,00	85.000,00	0,00
SA SA0/SA1		(0) Nettoergeb. (21-22) / SA (1) Geldfluss Op. Geb. (31-32)	-85.000,00	-85.000,00	0,00	-85.000,00	-85.000,00	0,00
SA SA0R		Saldo Haushaltsrücklagen	0,00	0,00	0,00			
SA SA00		Nettoergebnis nach Zuweisung und Entnahmen von HH-Rücklagen	-85.000,00	-85.000,00	0,00			
Investive Gebarung								
SU 33		Summe Einzahlungen investive Gebarung				0,00	0,00	0,00
SU 34		Summe Auszahlungen investive Gebarung				0,00	0,00	0,00
SA SA2		Saldo (2) Geldfluss aus der Investiven Gebarung (33-34)				0,00	0,00	0,00
SA SA3		Saldo (3) Nettofinanzierungssaldo (SA1+SA2)				-85.000,00	-85.000,00	0,00
Finanzierungstätigkeit								
SU 35		Summe Einzahlungen aus der Finanzierungstätigkeit				0,00	0,00	0,00
SU 36		Summe Auszahlungen aus der Finanzierungstätigkeit				0,00	0,00	0,00
SA SA4		Saldo (4) Geldfluss aus der Finanzierungstätigkeit (35-36)				0,00	0,00	0,00
SA SA5		Saldo (5) Geldfluss aus VA-wirksamer Gebarung (SA3+SA4)				-85.000,00	-85.000,00	0,00
Verrechnung zw. operativer Gebarung und investiven Vorhaben								
SA SA51		Saldo Geldfluss aus operativer Gebarung für invest. Vorhaben				0,00	0,00	0,00

1.Nachtragsvoranschlag 2020**Detailnachweis NVA / 320 Ausbildung in Musik und darstellender Kunst - interne Vergütungen enthalten**

Fonds	Konto	Bezeichnung	EVA neu	EVA bisher	EVA Diff.	FVA neu	FVA bisher	FVA Diff.
UA 320		Ausbildung in Musik und darstellender Kunst						
UA 320	SA0/SA1	(0) Nettoergeb. (21-22) / SA (1) Geldfluss Op. Geb. (31-32)	-85.000,00	-85.000,00	0,00	-85.000,00	-85.000,00	0,00
UA 320	SA00	Nettoergebnis nach Zuweisung und Entnahmen von HH-Rücklagen	-85.000,00	-85.000,00	0,00			
UA 320	SA2	Saldo (2) Geldfluss aus der Investiven Gebarung (33-34)				0,00	0,00	0,00
UA 320	SA3	Saldo (3) Nettofinanzierungssaldo (SA1+SA2)				-85.000,00	-85.000,00	0,00
UA 320	SA4	Saldo (4) Geldfluss aus der Finanzierungstätigkeit (35-36)				0,00	0,00	0,00
UA 320	SA5	Saldo (5) Geldfluss aus VA-wirksamer Gebarung (SA3+SA4)				-85.000,00	-85.000,00	0,00
UA 320	SA51	Saldo Geldfluss aus operativer Gebarung für invest. Vorhaben				0,00	0,00	0,00

1.Nachtragsvoranschlag 2020

Detailnachweis NVA / 321 Einrichtungen der Musikpflege - interne Vergütungen enthalten

Fonds	Konto	Bezeichnung	EVA neu	EVA bisher	EVA Diff.	FVA neu	FVA bisher	FVA Diff.
Fonds 321000		Einrichtungen der Musikpflege						
Operative Gebarung								
SU 21/31		Summe Erträge / Einzahlungen operative Gebarung	0,00	0,00	0,00	0,00	0,00	0,00
321000	757200	Subvention	3.700,00	3.700,00	0,00	3.700,00	3.700,00	0,00
2	2234/3234	Transferaufwand / -zahlungen an Haush. & Org.o.Erwerbschar.	3.700,00	3.700,00	0,00	3.700,00	3.700,00	0,00
1	223/323	Transferaufwand (lfd. u.KTs) / Auszahl. Transfers (ohne KTs)	3.700,00	3.700,00	0,00	3.700,00	3.700,00	0,00
SU 22/32		Summe Aufwendungen / Auszahlungen operative Gebarung	3.700,00	3.700,00	0,00	3.700,00	3.700,00	0,00
SA SA0/SA1		(0) Nettoergeb. (21-22) / SA (1) Geldfluss Op. Geb. (31-32)	-3.700,00	-3.700,00	0,00	-3.700,00	-3.700,00	0,00
SA SA0R		Saldo Haushaltsrücklagen	0,00	0,00	0,00			
SA SA00		Nettoergebnis nach Zuweisung und Entnahmen von HH-Rücklagen	-3.700,00	-3.700,00	0,00			
Investive Gebarung								
SU 33		Summe Einzahlungen investive Gebarung				0,00	0,00	0,00
SU 34		Summe Auszahlungen investive Gebarung				0,00	0,00	0,00
SA SA2		Saldo (2) Geldfluss aus der Investiven Gebarung (33-34)				0,00	0,00	0,00
SA SA3		Saldo (3) Nettofinanzierungssaldo (SA1+SA2)				-3.700,00	-3.700,00	0,00
Finanzierungstätigkeit								
SU 35		Summe Einzahlungen aus der Finanzierungstätigkeit				0,00	0,00	0,00
SU 36		Summe Auszahlungen aus der Finanzierungstätigkeit				0,00	0,00	0,00
SA SA4		Saldo (4) Geldfluss aus der Finanzierungstätigkeit (35-36)				0,00	0,00	0,00
SA SA5		Saldo (5) Geldfluss aus VA-wirksamer Gebarung (SA3+SA4)				-3.700,00	-3.700,00	0,00
Verrechnung zw. operativer Gebarung und investiven Vorhaben								
SA SA51		Saldo Geldfluss aus operativer Gebarung für invest. Vorhaben				0,00	0,00	0,00

1.Nachtragsvoranschlag 2020

Detailnachweis NVA / 321 Einrichtungen der Musikpflege - interne Vergütungen enthalten

Fonds	Konto	Bezeichnung	EVA neu	EVA bisher	EVA Diff.	FVA neu	FVA bisher	FVA Diff.
UA 321		Einrichtungen der Musikpflege						
UA 321	SA0/SA1	(0) Nettoergeb. (21-22) / SA (1) Geldfluss Op. Geb. (31-32)	-3.700,00	-3.700,00	0,00	-3.700,00	-3.700,00	0,00
UA 321	SA00	Nettoergebnis nach Zuweisung und Entnahmen von HH-Rücklagen	-3.700,00	-3.700,00	0,00			
UA 321	SA2	Saldo (2) Geldfluss aus der Investiven Gebarung (33-34)				0,00	0,00	0,00
UA 321	SA3	Saldo (3) Nettofinanzierungssaldo (SA1+SA2)				-3.700,00	-3.700,00	0,00
UA 321	SA4	Saldo (4) Geldfluss aus der Finanzierungstätigkeit (35-36)				0,00	0,00	0,00
UA 321	SA5	Saldo (5) Geldfluss aus VA-wirksamer Gebarung (SA3+SA4)				-3.700,00	-3.700,00	0,00
UA 321	SA51	Saldo Geldfluss aus operativer Gebarung für invest. Vorhaben				0,00	0,00	0,00
A 32		Musik und darstellende Kunst						
A 32	SA0/SA1	(0) Nettoergeb. (21-22) / SA (1) Geldfluss Op. Geb. (31-32)	-88.700,00	-88.700,00	0,00	-88.700,00	-88.700,00	0,00
A 32	SA00	Nettoergebnis nach Zuweisung und Entnahmen von HH-Rücklagen	-88.700,00	-88.700,00	0,00			
A 32	SA2	Saldo (2) Geldfluss aus der Investiven Gebarung (33-34)				0,00	0,00	0,00
A 32	SA3	Saldo (3) Nettofinanzierungssaldo (SA1+SA2)				-88.700,00	-88.700,00	0,00
A 32	SA4	Saldo (4) Geldfluss aus der Finanzierungstätigkeit (35-36)				0,00	0,00	0,00
A 32	SA5	Saldo (5) Geldfluss aus VA-wirksamer Gebarung (SA3+SA4)				-88.700,00	-88.700,00	0,00
A 32	SA51	Saldo Geldfluss aus operativer Gebarung für invest. Vorhaben				0,00	0,00	0,00

1.Nachtragsvoranschlag 2020

Detailnachweis NVA / 360 Heimatmuseen - interne Vergütungen enthalten

Fonds	Konto	Bezeichnung	EVA neu	EVA bisher	EVA Diff.	FVA neu	FVA bisher	FVA Diff.
Fonds 360000		Heimatmuseen						
Operative Gebarung								
SU 21/31		Summe Erträge / Einzahlungen operative Gebarung	0,00	0,00	0,00	0,00	0,00	0,00
360000	729000	Sonstige Ausgaben	300,00	300,00	0,00	300,00	300,00	0,00
2	2225/3225	Sonstiger Sachaufwand / Sonstige Auszahl. aus Sachaufwand	300,00	300,00	0,00	300,00	300,00	0,00
1	222/322	Sachaufwand / Auszahlungen aus Sachaufwand (o.Transferaufw.)	300,00	300,00	0,00	300,00	300,00	0,00
SU 22/32		Summe Aufwendungen / Auszahlungen operative Gebarung	300,00	300,00	0,00	300,00	300,00	0,00
SA SA0/SA1		(0) Nettoergeb. (21-22) / SA (1) Geldfluss Op. Geb. (31-32)	-300,00	-300,00	0,00	-300,00	-300,00	0,00
SA SA0R		Saldo Haushaltsrücklagen	0,00	0,00	0,00			
SA SA00		Nettoergebnis nach Zuweisung und Entnahmen von HH-Rücklagen	-300,00	-300,00	0,00			
Investive Gebarung								
SU 33		Summe Einzahlungen investive Gebarung				0,00	0,00	0,00
SU 34		Summe Auszahlungen investive Gebarung				0,00	0,00	0,00
SA SA2		Saldo (2) Geldfluss aus der Investiven Gebarung (33-34)				0,00	0,00	0,00
SA SA3		Saldo (3) Nettofinanzierungssaldo (SA1+SA2)				-300,00	-300,00	0,00
Finanzierungstätigkeit								
SU 35		Summe Einzahlungen aus der Finanzierungstätigkeit				0,00	0,00	0,00
SU 36		Summe Auszahlungen aus der Finanzierungstätigkeit				0,00	0,00	0,00
SA SA4		Saldo (4) Geldfluss aus der Finanzierungstätigkeit (35-36)				0,00	0,00	0,00
SA SA5		Saldo (5) Geldfluss aus VA-wirksamer Gebarung (SA3+SA4)				-300,00	-300,00	0,00
Verrechnung zw. operativer Gebarung und investiven Vorhaben								
SA SA51		Saldo Geldfluss aus operativer Gebarung für invest. Vorhaben				0,00	0,00	0,00

1.Nachtragsvoranschlag 2020

Detailnachweis NVA / 360 Heimatmuseen - interne Vergütungen enthalten

Fonds	Konto	Bezeichnung	EVA neu	EVA bisher	EVA Diff.	FVA neu	FVA bisher	FVA Diff.
UA 360		Heimatmuseen						
UA 360	SA0/SA1	(0) Nettoergeb. (21-22) / SA (1) Geldfluss Op. Geb. (31-32)	-300,00	-300,00	0,00	-300,00	-300,00	0,00
UA 360	SA00	Nettoergebnis nach Zuweisung und Entnahmen von HH-Rücklagen	-300,00	-300,00	0,00			
UA 360	SA2	Saldo (2) Geldfluss aus der Investiven Gebarung (33-34)				0,00	0,00	0,00
UA 360	SA3	Saldo (3) Nettofinanzierungssaldo (SA1+SA2)				-300,00	-300,00	0,00
UA 360	SA4	Saldo (4) Geldfluss aus der Finanzierungstätigkeit (35-36)				0,00	0,00	0,00
UA 360	SA5	Saldo (5) Geldfluss aus VA-wirksamer Gebarung (SA3+SA4)				-300,00	-300,00	0,00
UA 360	SA51	Saldo Geldfluss aus operativer Gebarung für invest. Vorhaben				0,00	0,00	0,00

1.Nachtragsvoranschlag 2020

Detailnachweis NVA / 361 Nichtwissenschaftliche Archive - interne Vergütungen enthalten

Fonds	Konto	Bezeichnung	EVA neu	EVA bisher	EVA Diff.	FVA neu	FVA bisher	FVA Diff.
Fonds 361000		Nichtwissenschaftliche Archive						
Operative Gebarung								
361000	808000	Veräußerung von Waren	1.000,00	1.000,00	0,00	1.000,00	1.000,00	0,00
2	2116/3116	Erträge / Einz. aus Veräußerung/GWG u. sonst. Erträge/Einz.	1.000,00	1.000,00	0,00	1.000,00	1.000,00	0,00
1	211/311	Erträge / Einzahl. aus der operativen Verwaltungstätigkeit	1.000,00	1.000,00	0,00	1.000,00	1.000,00	0,00
SU	21/31	Summe Erträge / Einzahlungen operative Gebarung	1.000,00	1.000,00	0,00	1.000,00	1.000,00	0,00
361000	728070	Verfassung von Chroniken	5.000,00	5.000,00	0,00	5.000,00	5.000,00	0,00
2	2225/3225	Sonstiger Sachaufwand / Sonstige Auszahl. aus Sachaufwand	5.000,00	5.000,00	0,00	5.000,00	5.000,00	0,00
1	222/322	Sachaufwand / Auszahlungen aus Sachaufwand (o.Transferaufw.)	5.000,00	5.000,00	0,00	5.000,00	5.000,00	0,00
SU	22/32	Summe Aufwendungen / Auszahlungen operative Gebarung	5.000,00	5.000,00	0,00	5.000,00	5.000,00	0,00
SA	SA0/SA1	(0) Nettoergeb. (21-22) / SA (1) Geldfluss Op. Geb. (31-32)	-4.000,00	-4.000,00	0,00	-4.000,00	-4.000,00	0,00
SA	SA0R	Saldo Haushaltsrücklagen	0,00	0,00	0,00			
SA	SA00	Nettoergebnis nach Zuweisung und Entnahmen von HH-Rücklagen	-4.000,00	-4.000,00	0,00			
Investive Gebarung								
SU	33	Summe Einzahlungen investive Gebarung				0,00	0,00	0,00
SU	34	Summe Auszahlungen investive Gebarung				0,00	0,00	0,00
SA	SA2	Saldo (2) Geldfluss aus der Investiven Gebarung (33-34)				0,00	0,00	0,00
SA	SA3	Saldo (3) Nettofinanzierungssaldo (SA1+SA2)				-4.000,00	-4.000,00	0,00
Finanzierungstätigkeit								
SU	35	Summe Einzahlungen aus der Finanzierungstätigkeit				0,00	0,00	0,00
SU	36	Summe Auszahlungen aus der Finanzierungstätigkeit				0,00	0,00	0,00
SA	SA4	Saldo (4) Geldfluss aus der Finanzierungstätigkeit (35-36)				0,00	0,00	0,00
SA	SA5	Saldo (5) Geldfluss aus VA-wirksamer Gebarung (SA3+SA4)				-4.000,00	-4.000,00	0,00
Verrechnung zw. operativer Gebarung und investiven Vorhaben								
SA	SA51	Saldo Geldfluss aus operativer Gebarung für invest. Vorhaben				0,00	0,00	0,00

1.Nachtragsvoranschlag 2020

Detailnachweis NVA / 361 Nichtwissenschaftliche Archive - interne Vergütungen enthalten

Fonds	Konto	Bezeichnung	EVA neu	EVA bisher	EVA Diff.	FVA neu	FVA bisher	FVA Diff.
UA 361		Nichtwissenschaftliche Archive						
UA 361	SA0/SA1	(0) Nettoergeb. (21-22) / SA (1) Geldfluss Op. Geb. (31-32)	-4.000,00	-4.000,00	0,00	-4.000,00	-4.000,00	0,00
UA 361	SA00	Nettoergebnis nach Zuweisung und Entnahmen von HH-Rücklagen	-4.000,00	-4.000,00	0,00			
UA 361	SA2	Saldo (2) Geldfluss aus der Investiven Gebarung (33-34)				0,00	0,00	0,00
UA 361	SA3	Saldo (3) Nettofinanzierungssaldo (SA1+SA2)				-4.000,00	-4.000,00	0,00
UA 361	SA4	Saldo (4) Geldfluss aus der Finanzierungstätigkeit (35-36)				0,00	0,00	0,00
UA 361	SA5	Saldo (5) Geldfluss aus VA-wirksamer Gebarung (SA3+SA4)				-4.000,00	-4.000,00	0,00
UA 361	SA51	Saldo Geldfluss aus operativer Gebarung für invest. Vorhaben				0,00	0,00	0,00

1.Nachtragsvoranschlag 2020

Detailnachweis NVA / 363 Altstadterhaltung und Ortsbildpflege - interne Vergütungen enthalten

Fonds	Konto	Bezeichnung	EVA neu	EVA bisher	EVA Diff.	FVA neu	FVA bisher	FVA Diff.
Fonds 363000		Altstadterhaltung und Ortsbildpflege						
Operative Gebarung								
363000	811000	Miete- und Pachtertrag	500,00	500,00	0,00	500,00	500,00	0,00
2	2115/3115	Erträge / Einzahlungen aus Besitz und wirtschaftl. Tätigkeit	500,00	500,00	0,00	500,00	500,00	0,00
1	211/311	Erträge / Einzahl. aus der operativen Verwaltungstätigkeit	500,00	500,00	0,00	500,00	500,00	0,00
363000	813000	Erträge aus der Aufl. von IZ (Kapitaltrans.)	2.000,00	2.000,00	0,00	0,00	0,00	0,00
2	2127	Nicht finanzierungswirksamer Transferertrag	2.000,00	2.000,00	0,00	0,00	0,00	0,00
1	212/312	Erträge aus Transfers / Einzahl. aus Transfers (ohne KTs)	2.000,00	2.000,00	0,00	0,00	0,00	0,00
SU	21/31	Summe Erträge / Einzahlungen operative Gebarung	2.500,00	2.500,00	0,00	500,00	500,00	0,00
363000	728800	Entgelte für Grünraumpflege	16.000,00	16.000,00	0,00	16.000,00	16.000,00	0,00
363000	729000	Sonstige Ausgaben	500,00	500,00	0,00	500,00	500,00	0,00
2	2225/3225	Sonstiger Sachaufwand / Sonstige Auszahl. aus Sachaufwand	16.500,00	16.500,00	0,00	16.500,00	16.500,00	0,00
363000	680010	Planmäßige Abschreibung	10.000,00	10.000,00	0,00	0,00	0,00	0,00
2	2226/3226	Nicht finanz.wirks. Sachaufw. / Ausz. Inanspruchn.Haftungen	10.000,00	10.000,00	0,00	0,00	0,00	0,00
1	222/322	Sachaufwand / Auszahlungen aus Sachaufwand (o.Transferaufw.)	26.500,00	26.500,00	0,00	16.500,00	16.500,00	0,00
363000	650000	Zinsen für Finanzschulden in Euro	300,00	300,00	0,00	300,00	300,00	0,00
2	2241/3241	Zinsen Fin.sch,Fin.leas,Ford.kauf,deriv.Fin.instr. m.G/Ausz.	300,00	300,00	0,00	300,00	300,00	0,00
1	224/324	Finanzaufwand / Auszahlungen aus Finanzaufwand	300,00	300,00	0,00	300,00	300,00	0,00
SU	22/32	Summe Aufwendungen / Auszahlungen operative Gebarung	26.800,00	26.800,00	0,00	16.800,00	16.800,00	0,00
SA	SA0/SA1	(0) Nettoergeb. (21-22) / SA (1) Geldfluss Op. Geb. (31-32)	-24.300,00	-24.300,00	0,00	-16.300,00	-16.300,00	0,00
SA	SA0R	Saldo Haushaltsrücklagen	0,00	0,00	0,00			
SA	SA00	Nettoergebnis nach Zuweisung und Entnahmen von HH-Rücklagen	-24.300,00	-24.300,00	0,00			
Investive Gebarung								
SU	33	Summe Einzahlungen investive Gebarung				0,00	0,00	0,00
SU	34	Summe Auszahlungen investive Gebarung				0,00	0,00	0,00

1.Nachtragsvoranschlag 2020

Detailnachweis NVA / 363 Altstadterhaltung und Ortsbildpflege - interne Vergütungen enthalten

Fonds	Konto	Bezeichnung	EVA neu	EVA bisher	EVA Diff.	FVA neu	FVA bisher	FVA Diff.
SA	SA2	Saldo (2) Geldfluss aus der Investiven Gebarung (33-34)				0,00	0,00	0,00
SA	SA3	Saldo (3) Nettofinanzierungssaldo (SA1+SA2)				-16.300,00	-16.300,00	0,00
Finanzierungstätigkeit								
SU	35	Summe Einzahlungen aus der Finanzierungstätigkeit				0,00	0,00	0,00
363000	346000	Investitionsdarlehen von Finanz.unt.				6.000,00	6.000,00	0,00
2	3614	Auszahlungen aus Finanzschulden				6.000,00	6.000,00	0,00
1	361	Auszahlungen aus der Tilgung von Finanzschulden				6.000,00	6.000,00	0,00
SU	36	Summe Auszahlungen aus der Finanzierungstätigkeit				6.000,00	6.000,00	0,00
SA	SA4	Saldo (4) Geldfluss aus der Finanzierungstätigkeit (35-36)				-6.000,00	-6.000,00	0,00
SA	SA5	Saldo (5) Geldfluss aus VA-wirksamer Gebarung (SA3+SA4)				-22.300,00	-22.300,00	0,00
Verrechnung zw. operativer Gebarung und investiven Vorhaben								
SA	SA51	Saldo Geldfluss aus operativer Gebarung für invest. Vorhaben				0,00	0,00	0,00
UA 363 Altstadterhaltung und Ortsbildpflege								
UA 363	SA0/SA1	(0) Nettoergeb. (21-22) / SA (1) Geldfluss Op. Geb. (31-32)	-24.300,00	-24.300,00	0,00	-16.300,00	-16.300,00	0,00
UA 363	SA00	Nettoergebnis nach Zuweisung und Entnahmen von HH-Rücklagen	-24.300,00	-24.300,00	0,00			
UA 363	SA2	Saldo (2) Geldfluss aus der Investiven Gebarung (33-34)				0,00	0,00	0,00
UA 363	SA3	Saldo (3) Nettofinanzierungssaldo (SA1+SA2)				-16.300,00	-16.300,00	0,00
UA 363	SA4	Saldo (4) Geldfluss aus der Finanzierungstätigkeit (35-36)				-6.000,00	-6.000,00	0,00
UA 363	SA5	Saldo (5) Geldfluss aus VA-wirksamer Gebarung (SA3+SA4)				-22.300,00	-22.300,00	0,00
UA 363	SA51	Saldo Geldfluss aus operativer Gebarung für invest. Vorhaben				0,00	0,00	0,00

1.Nachtragsvoranschlag 2020**Detailnachweis NVA / 363 Altstadterhaltung und Ortsbildpflege - interne Vergütungen enthalten**

Fonds	Konto	Bezeichnung	EVA neu	EVA bisher	EVA Diff.	FVA neu	FVA bisher	FVA Diff.
A 36		Heimatpflege						
A 36	SA0/SA1	(0) Nettoergeb. (21-22) / SA (1) Geldfluss Op. Geb. (31-32)	-28.600,00	-28.600,00	0,00	-20.600,00	-20.600,00	0,00
A 36	SA00	Nettoergebnis nach Zuweisung und Entnahmen von HH-Rücklagen	-28.600,00	-28.600,00	0,00			
A 36	SA2	Saldo (2) Geldfluss aus der Investiven Gebarung (33-34)				0,00	0,00	0,00
A 36	SA3	Saldo (3) Nettofinanzierungssaldo (SA1+SA2)				-20.600,00	-20.600,00	0,00
A 36	SA4	Saldo (4) Geldfluss aus der Finanzierungstätigkeit (35-36)				-6.000,00	-6.000,00	0,00
A 36	SA5	Saldo (5) Geldfluss aus VA-wirksamer Gebarung (SA3+SA4)				-26.600,00	-26.600,00	0,00
A 36	SA51	Saldo Geldfluss aus operativer Gebarung für invest. Vorhaben				0,00	0,00	0,00

1.Nachtragsvoranschlag 2020

Detailnachweis NVA / 381 Maßnahmen der Kulturpflege - interne Vergütungen enthalten

Fonds	Konto	Bezeichnung	EVA neu	EVA bisher	EVA Diff.	FVA neu	FVA bisher	FVA Diff.
Fonds 381000		Maßnahmen der Kulturpflege						
Operative Gebarung								
381000	810000	Leistungserlöse	4.000,00	4.000,00	0,00	4.000,00	4.000,00	0,00
2	2114/3114	Erträge / Einzahlungen aus Leistungen	4.000,00	4.000,00	0,00	4.000,00	4.000,00	0,00
381000	811000	Miete- und Pachtertrag	500,00	500,00	0,00	500,00	500,00	0,00
2	2115/3115	Erträge / Einzahlungen aus Besitz und wirtschaftl. Tätigkeit	500,00	500,00	0,00	500,00	500,00	0,00
1	211/311	Erträge / Einzahl. aus der operativen Verwaltungstätigkeit	4.500,00	4.500,00	0,00	4.500,00	4.500,00	0,00
SU	21/31	Summe Erträge / Einzahlungen operative Gebarung	4.500,00	4.500,00	0,00	4.500,00	4.500,00	0,00
381000	729300	KIKSI u.a. Veranstaltungen	4.000,00	4.000,00	0,00	4.000,00	4.000,00	0,00
381000	729400	Kanning	5.500,00	5.500,00	0,00	5.500,00	5.500,00	0,00
381000	729500	Genussmarkt	2.000,00	2.000,00	0,00	2.000,00	2.000,00	0,00
381000	729700	Standortentwicklung 4.0	1.000,00	1.000,00	0,00	1.000,00	1.000,00	0,00
2	2225/3225	Sonstiger Sachaufwand / Sonstige Auszahl. aus Sachaufwand	12.500,00	12.500,00	0,00	12.500,00	12.500,00	0,00
1	222/322	Sachaufwand / Auszahlungen aus Sachaufwand (o.Transferaufw.)	12.500,00	12.500,00	0,00	12.500,00	12.500,00	0,00
SU	22/32	Summe Aufwendungen / Auszahlungen operative Gebarung	12.500,00	12.500,00	0,00	12.500,00	12.500,00	0,00
SA	SA0/SA1	(0) Nettoergeb. (21-22) / SA (1) Geldfluss Op. Geb. (31-32)	-8.000,00	-8.000,00	0,00	-8.000,00	-8.000,00	0,00
SA	SA0R	Saldo Haushaltsrücklagen	0,00	0,00	0,00			
SA	SA00	Nettoergebnis nach Zuweisung und Entnahmen von HH-Rücklagen	-8.000,00	-8.000,00	0,00			
Investive Gebarung								
SU	33	Summe Einzahlungen investive Gebarung				0,00	0,00	0,00
SU	34	Summe Auszahlungen investive Gebarung				0,00	0,00	0,00
SA	SA2	Saldo (2) Geldfluss aus der Investiven Gebarung (33-34)				0,00	0,00	0,00
SA	SA3	Saldo (3) Nettofinanzierungssaldo (SA1+SA2)				-8.000,00	-8.000,00	0,00
Finanzierungstätigkeit								
SU	35	Summe Einzahlungen aus der Finanzierungstätigkeit				0,00	0,00	0,00

1.Nachtragsvoranschlag 2020

Detailnachweis NVA / 381 Maßnahmen der Kulturpflege - interne Vergütungen enthalten

Fonds	Konto	Bezeichnung	EVA neu	EVA bisher	EVA Diff.	FVA neu	FVA bisher	FVA Diff.
SU	36	Summe Auszahlungen aus der Finanzierungstätigkeit				0,00	0,00	0,00
SA	SA4	Saldo (4) Geldfluss aus der Finanzierungstätigkeit (35-36)				0,00	0,00	0,00
SA	SA5	Saldo (5) Geldfluss aus VA-wirksamer Gebarung (SA3+SA4)				-8.000,00	-8.000,00	0,00
Verrechnung zw. operativer Gebarung und investiven Vorhaben								
SA	SA51	Saldo Geldfluss aus operativer Gebarung für invest. Vorhaben				0,00	0,00	0,00
UA 381 Maßnahmen der Kulturpflege								
UA 381	SA0/SA1	(0) Nettoergeb. (21-22) / SA (1) Geldfluss Op. Geb. (31-32)	-8.000,00	-8.000,00	0,00	-8.000,00	-8.000,00	0,00
UA 381	SA00	Nettoergebnis nach Zuweisung und Entnahmen von HH-Rücklagen	-8.000,00	-8.000,00	0,00			
UA 381	SA2	Saldo (2) Geldfluss aus der Investiven Gebarung (33-34)				0,00	0,00	0,00
UA 381	SA3	Saldo (3) Nettofinanzierungssaldo (SA1+SA2)				-8.000,00	-8.000,00	0,00
UA 381	SA4	Saldo (4) Geldfluss aus der Finanzierungstätigkeit (35-36)				0,00	0,00	0,00
UA 381	SA5	Saldo (5) Geldfluss aus VA-wirksamer Gebarung (SA3+SA4)				-8.000,00	-8.000,00	0,00
UA 381	SA51	Saldo Geldfluss aus operativer Gebarung für invest. Vorhaben				0,00	0,00	0,00
A 38 Sonstige Kulturpflege								
A 38	SA0/SA1	(0) Nettoergeb. (21-22) / SA (1) Geldfluss Op. Geb. (31-32)	-8.000,00	-8.000,00	0,00	-8.000,00	-8.000,00	0,00
A 38	SA00	Nettoergebnis nach Zuweisung und Entnahmen von HH-Rücklagen	-8.000,00	-8.000,00	0,00			
A 38	SA2	Saldo (2) Geldfluss aus der Investiven Gebarung (33-34)				0,00	0,00	0,00
A 38	SA3	Saldo (3) Nettofinanzierungssaldo (SA1+SA2)				-8.000,00	-8.000,00	0,00
A 38	SA4	Saldo (4) Geldfluss aus der Finanzierungstätigkeit (35-36)				0,00	0,00	0,00
A 38	SA5	Saldo (5) Geldfluss aus VA-wirksamer Gebarung (SA3+SA4)				-8.000,00	-8.000,00	0,00
A 38	SA51	Saldo Geldfluss aus operativer Gebarung für invest. Vorhaben				0,00	0,00	0,00

1.Nachtragsvoranschlag 2020

Detailnachweis NVA / 390 Kirchliche Angelegenheiten - interne Vergütungen enthalten

Fonds	Konto	Bezeichnung	EVA neu	EVA bisher	EVA Diff.	FVA neu	FVA bisher	FVA Diff.
Fonds 390000		Kirchliche Angelegenheiten						
Operative Gebarung								
SU	21/31	Summe Erträge / Einzahlungen operative Gebarung	0,00	0,00	0,00	0,00	0,00	0,00
390000	729000	Sonstige Ausgaben	800,00	800,00	0,00	800,00	800,00	0,00
2	2225/3225	Sonstiger Sachaufwand / Sonstige Auszahl. aus Sachaufwand	800,00	800,00	0,00	800,00	800,00	0,00
1	222/322	Sachaufwand / Auszahlungen aus Sachaufwand (o.Transferaufw.)	800,00	800,00	0,00	800,00	800,00	0,00
SU	22/32	Summe Aufwendungen / Auszahlungen operative Gebarung	800,00	800,00	0,00	800,00	800,00	0,00
SA	SA0/SA1	(0) Nettoergeb. (21-22) / SA (1) Geldfluss Op. Geb. (31-32)	-800,00	-800,00	0,00	-800,00	-800,00	0,00
SA	SA0R	Saldo Haushaltsrücklagen	0,00	0,00	0,00			
SA	SA00	Nettoergebnis nach Zuweisung und Entnahmen von HH-Rücklagen	-800,00	-800,00	0,00			
Investive Gebarung								
SU	33	Summe Einzahlungen investive Gebarung				0,00	0,00	0,00
SU	34	Summe Auszahlungen investive Gebarung				0,00	0,00	0,00
SA	SA2	Saldo (2) Geldfluss aus der Investiven Gebarung (33-34)				0,00	0,00	0,00
SA	SA3	Saldo (3) Nettofinanzierungssaldo (SA1+SA2)				-800,00	-800,00	0,00
Finanzierungstätigkeit								
SU	35	Summe Einzahlungen aus der Finanzierungstätigkeit				0,00	0,00	0,00
SU	36	Summe Auszahlungen aus der Finanzierungstätigkeit				0,00	0,00	0,00
SA	SA4	Saldo (4) Geldfluss aus der Finanzierungstätigkeit (35-36)				0,00	0,00	0,00
SA	SA5	Saldo (5) Geldfluss aus VA-wirksamer Gebarung (SA3+SA4)				-800,00	-800,00	0,00
Verrechnung zw. operativer Gebarung und investiven Vorhaben								
SA	SA51	Saldo Geldfluss aus operativer Gebarung für invest. Vorhaben				0,00	0,00	0,00

1.Nachtragsvoranschlag 2020

Detailnachweis NVA / 390 Kirchliche Angelegenheiten - interne Vergütungen enthalten

Fonds	Konto	Bezeichnung	EVA neu	EVA bisher	EVA Diff.	FVA neu	FVA bisher	FVA Diff.
UA 390		Kirchliche Angelegenheiten						
UA 390	SA0/SA1	(0) Nettoergeb. (21-22) / SA (1) Geldfluss Op. Geb. (31-32)	-800,00	-800,00	0,00	-800,00	-800,00	0,00
UA 390	SA00	Nettoergebnis nach Zuweisung und Entnahmen von HH-Rücklagen	-800,00	-800,00	0,00			
UA 390	SA2	Saldo (2) Geldfluss aus der Investiven Gebarung (33-34)				0,00	0,00	0,00
UA 390	SA3	Saldo (3) Nettofinanzierungssaldo (SA1+SA2)				-800,00	-800,00	0,00
UA 390	SA4	Saldo (4) Geldfluss aus der Finanzierungstätigkeit (35-36)				0,00	0,00	0,00
UA 390	SA5	Saldo (5) Geldfluss aus VA-wirksamer Gebarung (SA3+SA4)				-800,00	-800,00	0,00
UA 390	SA51	Saldo Geldfluss aus operativer Gebarung für invest. Vorhaben				0,00	0,00	0,00
A 39		Kultus						
A 39	SA0/SA1	(0) Nettoergeb. (21-22) / SA (1) Geldfluss Op. Geb. (31-32)	-800,00	-800,00	0,00	-800,00	-800,00	0,00
A 39	SA00	Nettoergebnis nach Zuweisung und Entnahmen von HH-Rücklagen	-800,00	-800,00	0,00			
A 39	SA2	Saldo (2) Geldfluss aus der Investiven Gebarung (33-34)				0,00	0,00	0,00
A 39	SA3	Saldo (3) Nettofinanzierungssaldo (SA1+SA2)				-800,00	-800,00	0,00
A 39	SA4	Saldo (4) Geldfluss aus der Finanzierungstätigkeit (35-36)				0,00	0,00	0,00
A 39	SA5	Saldo (5) Geldfluss aus VA-wirksamer Gebarung (SA3+SA4)				-800,00	-800,00	0,00
A 39	SA51	Saldo Geldfluss aus operativer Gebarung für invest. Vorhaben				0,00	0,00	0,00
Gruppe 3		Kunst, Kultur und Kultus						
Gruppe 3	SA0/SA1	(0) Nettoergeb. (21-22) / SA (1) Geldfluss Op. Geb. (31-32)	-126.100,00	-126.100,00	0,00	-118.100,00	-118.100,00	0,00
Gruppe 3	SA00	Nettoergebnis nach Zuweisung und Entnahmen von HH-Rücklagen	-126.100,00	-126.100,00	0,00			
Gruppe 3	SA2	Saldo (2) Geldfluss aus der Investiven Gebarung (33-34)				0,00	0,00	0,00
Gruppe 3	SA3	Saldo (3) Nettofinanzierungssaldo (SA1+SA2)				-118.100,00	-118.100,00	0,00
Gruppe 3	SA4	Saldo (4) Geldfluss aus der Finanzierungstätigkeit (35-36)				-6.000,00	-6.000,00	0,00
Gruppe 3	SA5	Saldo (5) Geldfluss aus VA-wirksamer Gebarung (SA3+SA4)				-124.100,00	-124.100,00	0,00
Gruppe 3	SA51	Saldo Geldfluss aus operativer Gebarung für invest. Vorhaben				0,00	0,00	0,00

1.Nachtragsvoranschlag 2020

Detailnachweis NVA / 419 Sonstige Einrichtungen und Maßnahmen - interne Vergütungen enthalten

Fonds	Konto	Bezeichnung	EVA neu	EVA bisher	EVA Diff.	FVA neu	FVA bisher	FVA Diff.
Fonds 419000		Sonstige Einrichtungen und Maßnahmen						
Operative Gebarung								
419000	861000	Lfd. Transferz. von Ländern	24.300,00	0,00	24.300,00	24.300,00	0,00	24.300,00
2	2121/3121	Transferertrag / -zahlungen von Trägern des öffentl. Rechts	24.300,00	0,00	24.300,00	24.300,00	0,00	24.300,00
1	212/312	Erträge aus Transfers / Einzahl. aus Transfers (ohne KTs)	24.300,00	0,00	24.300,00	24.300,00	0,00	24.300,00
SU 21/31		Summe Erträge / Einzahlungen operative Gebarung	24.300,00	0,00	24.300,00	24.300,00	0,00	24.300,00
419000	751000	Lfd. Transferz. an Länder	24.400,00	24.400,00	0,00	24.400,00	24.400,00	0,00
419000	751100	Sozialhilfeumlage	292.000,00	292.000,00	0,00	292.000,00	292.000,00	0,00
2	2231/3231	Transferaufwand / -zahlungen an Träger des öffentl. Rechts	316.400,00	316.400,00	0,00	316.400,00	316.400,00	0,00
1	223/323	Transferaufwand (lfd. u.KTs) / Auszahl. Transfers (ohne KTs)	316.400,00	316.400,00	0,00	316.400,00	316.400,00	0,00
SU 22/32		Summe Aufwendungen / Auszahlungen operative Gebarung	316.400,00	316.400,00	0,00	316.400,00	316.400,00	0,00
SA SA0/SA1		(0) Nettoergeb. (21-22) / SA (1) Geldfluss Op. Geb. (31-32)	-292.100,00	-316.400,00	24.300,00	-292.100,00	-316.400,00	24.300,00
SA SA0R		Saldo Haushaltsrücklagen	0,00	0,00	0,00			
SA SA00		Nettoergebnis nach Zuweisung und Entnahmen von HH-Rücklagen	-292.100,00	-316.400,00	24.300,00			
Investive Gebarung								
SU 33		Summe Einzahlungen investive Gebarung				0,00	0,00	0,00
SU 34		Summe Auszahlungen investive Gebarung				0,00	0,00	0,00
SA SA2		Saldo (2) Geldfluss aus der Investiven Gebarung (33-34)				0,00	0,00	0,00
SA SA3		Saldo (3) Nettofinanzierungssaldo (SA1+SA2)				-292.100,00	-316.400,00	24.300,00
Finanzierungstätigkeit								
SU 35		Summe Einzahlungen aus der Finanzierungstätigkeit				0,00	0,00	0,00
SU 36		Summe Auszahlungen aus der Finanzierungstätigkeit				0,00	0,00	0,00
SA SA4		Saldo (4) Geldfluss aus der Finanzierungstätigkeit (35-36)				0,00	0,00	0,00
SA SA5		Saldo (5) Geldfluss aus VA-wirksamer Gebarung (SA3+SA4)				-292.100,00	-316.400,00	24.300,00
Verrechnung zw. operativer Gebarung und investiven Vorhaben								

1.Nachtragsvoranschlag 2020**Detailnachweis NVA / 419 Sonstige Einrichtungen und Maßnahmen - interne Vergütungen enthalten**

Fonds	Konto	Bezeichnung	EVA neu	EVA bisher	EVA Diff.	FVA neu	FVA bisher	FVA Diff.
SA	SA51	Saldo Geldfluss aus operativer Gebarung für invest. Vorhaben				0,00	0,00	0,00
UA 419		Sonstige Einrichtungen und Maßnahmen						
UA 419	SA0/SA1	(0) Nettoergeb. (21-22) / SA (1) Geldfluss Op. Geb. (31-32)	-292.100,00	-316.400,00	24.300,00	-292.100,00	-316.400,00	24.300,00
UA 419	SA00	Nettoergebnis nach Zuweisung und Entnahmen von HH-Rücklagen	-292.100,00	-316.400,00	24.300,00			
UA 419	SA2	Saldo (2) Geldfluss aus der Investiven Gebarung (33-34)				0,00	0,00	0,00
UA 419	SA3	Saldo (3) Nettofinanzierungssaldo (SA1+SA2)				-292.100,00	-316.400,00	24.300,00
UA 419	SA4	Saldo (4) Geldfluss aus der Finanzierungstätigkeit (35-36)				0,00	0,00	0,00
UA 419	SA5	Saldo (5) Geldfluss aus VA-wirksamer Gebarung (SA3+SA4)				-292.100,00	-316.400,00	24.300,00
UA 419	SA51	Saldo Geldfluss aus operativer Gebarung für invest. Vorhaben				0,00	0,00	0,00
A 41		Allgemeine öffentliche Wohlfahrt						
A 41	SA0/SA1	(0) Nettoergeb. (21-22) / SA (1) Geldfluss Op. Geb. (31-32)	-292.100,00	-316.400,00	24.300,00	-292.100,00	-316.400,00	24.300,00
A 41	SA00	Nettoergebnis nach Zuweisung und Entnahmen von HH-Rücklagen	-292.100,00	-316.400,00	24.300,00			
A 41	SA2	Saldo (2) Geldfluss aus der Investiven Gebarung (33-34)				0,00	0,00	0,00
A 41	SA3	Saldo (3) Nettofinanzierungssaldo (SA1+SA2)				-292.100,00	-316.400,00	24.300,00
A 41	SA4	Saldo (4) Geldfluss aus der Finanzierungstätigkeit (35-36)				0,00	0,00	0,00
A 41	SA5	Saldo (5) Geldfluss aus VA-wirksamer Gebarung (SA3+SA4)				-292.100,00	-316.400,00	24.300,00
A 41	SA51	Saldo Geldfluss aus operativer Gebarung für invest. Vorhaben				0,00	0,00	0,00

1.Nachtragsvoranschlag 2020

Detailnachweis NVA / 429 Sonstige Einrichtungen und Maßnahmen - interne Vergütungen enthalten

Fonds	Konto	Bezeichnung	EVA neu	EVA bisher	EVA Diff.	FVA neu	FVA bisher	FVA Diff.
Fonds 429000		Sonstige Einrichtungen und Maßnahmen						
Operative Gebarung								
429000	829800	Essen auf Räder	25.000,00	25.000,00	0,00	25.000,00	25.000,00	0,00
2	2116/3116	Erträge / Einz. aus Veräußerung/GWG u. sonst. Erträge/Einz.	25.000,00	25.000,00	0,00	25.000,00	25.000,00	0,00
1	211/311	Erträge / Einzahl. aus der operativen Verwaltungstätigkeit	25.000,00	25.000,00	0,00	25.000,00	25.000,00	0,00
SU 21/31		Summe Erträge / Einzahlungen operative Gebarung	25.000,00	25.000,00	0,00	25.000,00	25.000,00	0,00
429000	729800	Essen auf Räder	25.000,00	25.000,00	0,00	25.000,00	25.000,00	0,00
2	2225/3225	Sonstiger Sachaufwand / Sonstige Auszahl. aus Sachaufwand	25.000,00	25.000,00	0,00	25.000,00	25.000,00	0,00
1	222/322	Sachaufwand / Auszahlungen aus Sachaufwand (o.Transferaufw.)	25.000,00	25.000,00	0,00	25.000,00	25.000,00	0,00
429000	768300	Freie Wohlfahrt für Bedürftige	8.000,00	8.000,00	0,00	8.000,00	8.000,00	0,00
2	2234/3234	Transferaufwand / -zahlungen an Haush. & Org.o.Erwerbschar.	8.000,00	8.000,00	0,00	8.000,00	8.000,00	0,00
1	223/323	Transferaufwand (lfd. u.KTs) / Auszahl. Transfers (ohne KTs)	8.000,00	8.000,00	0,00	8.000,00	8.000,00	0,00
SU 22/32		Summe Aufwendungen / Auszahlungen operative Gebarung	33.000,00	33.000,00	0,00	33.000,00	33.000,00	0,00
SA SA0/SA1		(0) Nettoergeb. (21-22) / SA (1) Geldfluss Op. Geb. (31-32)	-8.000,00	-8.000,00	0,00	-8.000,00	-8.000,00	0,00
SA SA0R		Saldo Haushaltsrücklagen	0,00	0,00	0,00			
SA SA00		Nettoergebnis nach Zuweisung und Entnahmen von HH-Rücklagen	-8.000,00	-8.000,00	0,00			
Investive Gebarung								
SU 33		Summe Einzahlungen investive Gebarung				0,00	0,00	0,00
SU 34		Summe Auszahlungen investive Gebarung				0,00	0,00	0,00
SA SA2		Saldo (2) Geldfluss aus der Investiven Gebarung (33-34)				0,00	0,00	0,00
SA SA3		Saldo (3) Nettofinanzierungssaldo (SA1+SA2)				-8.000,00	-8.000,00	0,00
Finanzierungstätigkeit								
SU 35		Summe Einzahlungen aus der Finanzierungstätigkeit				0,00	0,00	0,00
SU 36		Summe Auszahlungen aus der Finanzierungstätigkeit				0,00	0,00	0,00
SA SA4		Saldo (4) Geldfluss aus der Finanzierungstätigkeit (35-36)				0,00	0,00	0,00

1.Nachtragsvoranschlag 2020**Detailnachweis NVA / 429 Sonstige Einrichtungen und Maßnahmen - interne Vergütungen enthalten**

Fonds	Konto	Bezeichnung	EVA neu	EVA bisher	EVA Diff.	FVA neu	FVA bisher	FVA Diff.
SA	SA5	Saldo (5) Geldfluss aus VA-wirksamer Gebarung (SA3+SA4)				-8.000,00	-8.000,00	0,00
Verrechnung zw. operativer Gebarung und investiven Vorhaben								
SA	SA51	Saldo Geldfluss aus operativer Gebarung für invest. Vorhaben				0,00	0,00	0,00
UA 429		Sonstige Einrichtungen und Maßnahmen						
UA 429	SA0/SA1	(0) Nettoergeb. (21-22) / SA (1) Geldfluss Op. Geb. (31-32)	-8.000,00	-8.000,00	0,00	-8.000,00	-8.000,00	0,00
UA 429	SA00	Nettoergebnis nach Zuweisung und Entnahmen von HH-Rücklagen	-8.000,00	-8.000,00	0,00			
UA 429	SA2	Saldo (2) Geldfluss aus der Investiven Gebarung (33-34)				0,00	0,00	0,00
UA 429	SA3	Saldo (3) Nettofinanzierungssaldo (SA1+SA2)				-8.000,00	-8.000,00	0,00
UA 429	SA4	Saldo (4) Geldfluss aus der Finanzierungstätigkeit (35-36)				0,00	0,00	0,00
UA 429	SA5	Saldo (5) Geldfluss aus VA-wirksamer Gebarung (SA3+SA4)				-8.000,00	-8.000,00	0,00
UA 429	SA51	Saldo Geldfluss aus operativer Gebarung für invest. Vorhaben				0,00	0,00	0,00
A 42		Freie Wohlfahrt						
A 42	SA0/SA1	(0) Nettoergeb. (21-22) / SA (1) Geldfluss Op. Geb. (31-32)	-8.000,00	-8.000,00	0,00	-8.000,00	-8.000,00	0,00
A 42	SA00	Nettoergebnis nach Zuweisung und Entnahmen von HH-Rücklagen	-8.000,00	-8.000,00	0,00			
A 42	SA2	Saldo (2) Geldfluss aus der Investiven Gebarung (33-34)				0,00	0,00	0,00
A 42	SA3	Saldo (3) Nettofinanzierungssaldo (SA1+SA2)				-8.000,00	-8.000,00	0,00
A 42	SA4	Saldo (4) Geldfluss aus der Finanzierungstätigkeit (35-36)				0,00	0,00	0,00
A 42	SA5	Saldo (5) Geldfluss aus VA-wirksamer Gebarung (SA3+SA4)				-8.000,00	-8.000,00	0,00
A 42	SA51	Saldo Geldfluss aus operativer Gebarung für invest. Vorhaben				0,00	0,00	0,00

1.Nachtragsvoranschlag 2020

Detailnachweis NVA / 439 Sonstige Einrichtungen und Maßnahmen - interne Vergütungen enthalten

Fonds	Konto	Bezeichnung	EVA neu	EVA bisher	EVA Diff.	FVA neu	FVA bisher	FVA Diff.
Fonds 439000		Sonstige Einrichtungen und Maßnahmen						
Operative Gebarung								
SU	21/31	Summe Erträge / Einzahlungen operative Gebarung	0,00	0,00	0,00	0,00	0,00	0,00
439000	751000	Lfd. Transferz. an Länder	43.000,00	43.000,00	0,00	43.000,00	43.000,00	0,00
2	2231/3231	Transferaufwand / -zahlungen an Träger des öffentl. Rechts	43.000,00	43.000,00	0,00	43.000,00	43.000,00	0,00
1	223/323	Transferaufwand (lfd. u.KTs) / Auszahl. Transfers (ohne KTs)	43.000,00	43.000,00	0,00	43.000,00	43.000,00	0,00
SU	22/32	Summe Aufwendungen / Auszahlungen operative Gebarung	43.000,00	43.000,00	0,00	43.000,00	43.000,00	0,00
SA	SA0/SA1	(0) Nettoergeb. (21-22) / SA (1) Geldfluss Op. Geb. (31-32)	-43.000,00	-43.000,00	0,00	-43.000,00	-43.000,00	0,00
SA	SA0R	Saldo Haushaltsrücklagen	0,00	0,00	0,00			
SA	SA00	Nettoergebnis nach Zuweisung und Entnahmen von HH-Rücklagen	-43.000,00	-43.000,00	0,00			
Investive Gebarung								
SU	33	Summe Einzahlungen investive Gebarung				0,00	0,00	0,00
SU	34	Summe Auszahlungen investive Gebarung				0,00	0,00	0,00
SA	SA2	Saldo (2) Geldfluss aus der Investiven Gebarung (33-34)				0,00	0,00	0,00
SA	SA3	Saldo (3) Nettofinanzierungssaldo (SA1+SA2)				-43.000,00	-43.000,00	0,00
Finanzierungstätigkeit								
SU	35	Summe Einzahlungen aus der Finanzierungstätigkeit				0,00	0,00	0,00
SU	36	Summe Auszahlungen aus der Finanzierungstätigkeit				0,00	0,00	0,00
SA	SA4	Saldo (4) Geldfluss aus der Finanzierungstätigkeit (35-36)				0,00	0,00	0,00
SA	SA5	Saldo (5) Geldfluss aus VA-wirksamer Gebarung (SA3+SA4)				-43.000,00	-43.000,00	0,00
Verrechnung zw. operativer Gebarung und investiven Vorhaben								
SA	SA51	Saldo Geldfluss aus operativer Gebarung für invest. Vorhaben				0,00	0,00	0,00

1.Nachtragsvoranschlag 2020**Detailnachweis NVA / 439 Sonstige Einrichtungen und Maßnahmen - interne Vergütungen enthalten**

Fonds	Konto	Bezeichnung	EVA neu	EVA bisher	EVA Diff.	FVA neu	FVA bisher	FVA Diff.
UA 439		Sonstige Einrichtungen und Maßnahmen						
UA 439	SA0/SA1	(0) Nettoergeb. (21-22) / SA (1) Geldfluss Op. Geb. (31-32)	-43.000,00	-43.000,00	0,00	-43.000,00	-43.000,00	0,00
UA 439	SA00	Nettoergebnis nach Zuweisung und Entnahmen von HH-Rücklagen	-43.000,00	-43.000,00	0,00			
UA 439	SA2	Saldo (2) Geldfluss aus der Investiven Gebarung (33-34)				0,00	0,00	0,00
UA 439	SA3	Saldo (3) Nettofinanzierungssaldo (SA1+SA2)				-43.000,00	-43.000,00	0,00
UA 439	SA4	Saldo (4) Geldfluss aus der Finanzierungstätigkeit (35-36)				0,00	0,00	0,00
UA 439	SA5	Saldo (5) Geldfluss aus VA-wirksamer Gebarung (SA3+SA4)				-43.000,00	-43.000,00	0,00
UA 439	SA51	Saldo Geldfluss aus operativer Gebarung für invest. Vorhaben				0,00	0,00	0,00
A 43		Jugendwohlfahrt						
A 43	SA0/SA1	(0) Nettoergeb. (21-22) / SA (1) Geldfluss Op. Geb. (31-32)	-43.000,00	-43.000,00	0,00	-43.000,00	-43.000,00	0,00
A 43	SA00	Nettoergebnis nach Zuweisung und Entnahmen von HH-Rücklagen	-43.000,00	-43.000,00	0,00			
A 43	SA2	Saldo (2) Geldfluss aus der Investiven Gebarung (33-34)				0,00	0,00	0,00
A 43	SA3	Saldo (3) Nettofinanzierungssaldo (SA1+SA2)				-43.000,00	-43.000,00	0,00
A 43	SA4	Saldo (4) Geldfluss aus der Finanzierungstätigkeit (35-36)				0,00	0,00	0,00
A 43	SA5	Saldo (5) Geldfluss aus VA-wirksamer Gebarung (SA3+SA4)				-43.000,00	-43.000,00	0,00
A 43	SA51	Saldo Geldfluss aus operativer Gebarung für invest. Vorhaben				0,00	0,00	0,00

1.Nachtragsvoranschlag 2020

Detailnachweis NVA / 469 Sonstige Maßnahmen - interne Vergütungen enthalten

Fonds	Konto	Bezeichnung	EVA neu	EVA bisher	EVA Diff.	FVA neu	FVA bisher	FVA Diff.
Fonds 469000		Sonstige Maßnahmen						
Operative Gebarung								
SU 21/31		Summe Erträge / Einzahlungen operative Gebarung	0,00	0,00	0,00	0,00	0,00	0,00
469000	413000	Handelswaren	1.000,00	1.000,00	0,00	1.000,00	1.000,00	0,00
2	2221/3221	Gebrauchs- und Verbrauchsgüter, Handelswaren / Auszahlungen	1.000,00	1.000,00	0,00	1.000,00	1.000,00	0,00
1	222/322	Sachaufwand / Auszahlungen aus Sachaufwand (o.Transferaufw.)	1.000,00	1.000,00	0,00	1.000,00	1.000,00	0,00
469000	751000	Lfd. Transferz. an Länder	4.000,00	2.000,00	2.000,00	4.000,00	2.000,00	2.000,00
2	2231/3231	Transferaufwand / -zahlungen an Träger des öffentl. Rechts	4.000,00	2.000,00	2.000,00	4.000,00	2.000,00	2.000,00
1	223/323	Transferaufwand (lfd. u.KTs) / Auszahl. Transfers (ohne KT's)	4.000,00	2.000,00	2.000,00	4.000,00	2.000,00	2.000,00
SU 22/32		Summe Aufwendungen / Auszahlungen operative Gebarung	5.000,00	3.000,00	2.000,00	5.000,00	3.000,00	2.000,00
SA SA0/SA1		(0) Nettoergeb. (21-22) / SA (1) Geldfluss Op. Geb. (31-32)	-5.000,00	-3.000,00	-2.000,00	-5.000,00	-3.000,00	-2.000,00
SA SA0R		Saldo Haushaltsrücklagen	0,00	0,00	0,00			
SA SA00		Nettoergebnis nach Zuweisung und Entnahmen von HH-Rücklagen	-5.000,00	-3.000,00	-2.000,00			
Investive Gebarung								
SU 33		Summe Einzahlungen investive Gebarung				0,00	0,00	0,00
SU 34		Summe Auszahlungen investive Gebarung				0,00	0,00	0,00
SA SA2		Saldo (2) Geldfluss aus der Investiven Gebarung (33-34)				0,00	0,00	0,00
SA SA3		Saldo (3) Nettofinanzierungssaldo (SA1+SA2)				-5.000,00	-3.000,00	-2.000,00
Finanzierungstätigkeit								
SU 35		Summe Einzahlungen aus der Finanzierungstätigkeit				0,00	0,00	0,00
SU 36		Summe Auszahlungen aus der Finanzierungstätigkeit				0,00	0,00	0,00
SA SA4		Saldo (4) Geldfluss aus der Finanzierungstätigkeit (35-36)				0,00	0,00	0,00
SA SA5		Saldo (5) Geldfluss aus VA-wirksamer Gebarung (SA3+SA4)				-5.000,00	-3.000,00	-2.000,00
Verrechnung zw. operativer Gebarung und investiven Vorhaben								
SA SA51		Saldo Geldfluss aus operativer Gebarung für invest. Vorhaben				0,00	0,00	0,00

1.Nachtragsvoranschlag 2020

Detailnachweis NVA / 469 Sonstige Maßnahmen - interne Vergütungen enthalten

Fonds	Konto	Bezeichnung	EVA neu	EVA bisher	EVA Diff.	FVA neu	FVA bisher	FVA Diff.
UA 469		Sonstige Maßnahmen						
UA 469	SA0/SA1	(0) Nettoergeb. (21-22) / SA (1) Geldfluss Op. Geb. (31-32)	-5.000,00	-3.000,00	-2.000,00	-5.000,00	-3.000,00	-2.000,00
UA 469	SA00	Nettoergebnis nach Zuweisung und Entnahmen von HH-Rücklagen	-5.000,00	-3.000,00	-2.000,00			
UA 469	SA2	Saldo (2) Geldfluss aus der Investiven Gebarung (33-34)				0,00	0,00	0,00
UA 469	SA3	Saldo (3) Nettofinanzierungssaldo (SA1+SA2)				-5.000,00	-3.000,00	-2.000,00
UA 469	SA4	Saldo (4) Geldfluss aus der Finanzierungstätigkeit (35-36)				0,00	0,00	0,00
UA 469	SA5	Saldo (5) Geldfluss aus VA-wirksamer Gebarung (SA3+SA4)				-5.000,00	-3.000,00	-2.000,00
UA 469	SA51	Saldo Geldfluss aus operativer Gebarung für invest. Vorhaben				0,00	0,00	0,00
A 46		Familienpolitische Maßnahmen						
A 46	SA0/SA1	(0) Nettoergeb. (21-22) / SA (1) Geldfluss Op. Geb. (31-32)	-5.000,00	-3.000,00	-2.000,00	-5.000,00	-3.000,00	-2.000,00
A 46	SA00	Nettoergebnis nach Zuweisung und Entnahmen von HH-Rücklagen	-5.000,00	-3.000,00	-2.000,00			
A 46	SA2	Saldo (2) Geldfluss aus der Investiven Gebarung (33-34)				0,00	0,00	0,00
A 46	SA3	Saldo (3) Nettofinanzierungssaldo (SA1+SA2)				-5.000,00	-3.000,00	-2.000,00
A 46	SA4	Saldo (4) Geldfluss aus der Finanzierungstätigkeit (35-36)				0,00	0,00	0,00
A 46	SA5	Saldo (5) Geldfluss aus VA-wirksamer Gebarung (SA3+SA4)				-5.000,00	-3.000,00	-2.000,00
A 46	SA51	Saldo Geldfluss aus operativer Gebarung für invest. Vorhaben				0,00	0,00	0,00

1.Nachtragsvoranschlag 2020

Detailnachweis NVA / 489 Sonstige Maßnahmen - interne Vergütungen enthalten

Fonds	Konto	Bezeichnung	EVA neu	EVA bisher	EVA Diff.	FVA neu	FVA bisher	FVA Diff.
Fonds 489000		Sonstige Maßnahmen						
Operative Gebarung								
SU 21/31		Summe Erträge / Einzahlungen operative Gebarung	0,00	0,00	0,00	0,00	0,00	0,00
489000	768000	Son. lfd. Transferz. an priv. Haushalte	60.000,00	60.000,00	0,00	60.000,00	60.000,00	0,00
2	2234/3234	Transferaufwand / -zahlungen an Haush. & Org.o.Erwerbschar.	60.000,00	60.000,00	0,00	60.000,00	60.000,00	0,00
1	223/323	Transferaufwand (lfd. u.KTs) / Auszahl. Transfers (ohne KT's)	60.000,00	60.000,00	0,00	60.000,00	60.000,00	0,00
SU 22/32		Summe Aufwendungen / Auszahlungen operative Gebarung	60.000,00	60.000,00	0,00	60.000,00	60.000,00	0,00
SA SA0/SA1		(0) Nettoergeb. (21-22) / SA (1) Geldfluss Op. Geb. (31-32)	-60.000,00	-60.000,00	0,00	-60.000,00	-60.000,00	0,00
SA SA0R		Saldo Haushaltsrücklagen	0,00	0,00	0,00			
SA SA00		Nettoergebnis nach Zuweisung und Entnahmen von HH-Rücklagen	-60.000,00	-60.000,00	0,00			
Investive Gebarung								
SU 33		Summe Einzahlungen investive Gebarung				0,00	0,00	0,00
SU 34		Summe Auszahlungen investive Gebarung				0,00	0,00	0,00
SA SA2		Saldo (2) Geldfluss aus der Investiven Gebarung (33-34)				0,00	0,00	0,00
SA SA3		Saldo (3) Nettofinanzierungssaldo (SA1+SA2)				-60.000,00	-60.000,00	0,00
Finanzierungstätigkeit								
SU 35		Summe Einzahlungen aus der Finanzierungstätigkeit				0,00	0,00	0,00
SU 36		Summe Auszahlungen aus der Finanzierungstätigkeit				0,00	0,00	0,00
SA SA4		Saldo (4) Geldfluss aus der Finanzierungstätigkeit (35-36)				0,00	0,00	0,00
SA SA5		Saldo (5) Geldfluss aus VA-wirksamer Gebarung (SA3+SA4)				-60.000,00	-60.000,00	0,00
Verrechnung zw. operativer Gebarung und investiven Vorhaben								
SA SA51		Saldo Geldfluss aus operativer Gebarung für invest. Vorhaben				0,00	0,00	0,00

1.Nachtragsvoranschlag 2020

Detailnachweis NVA / 489 Sonstige Maßnahmen - interne Vergütungen enthalten

Fonds	Konto	Bezeichnung	EVA neu	EVA bisher	EVA Diff.	FVA neu	FVA bisher	FVA Diff.
UA 489		Sonstige Maßnahmen						
UA 489	SA0/SA1	(0) Nettoergeb. (21-22) / SA (1) Geldfluss Op. Geb. (31-32)	-60.000,00	-60.000,00	0,00	-60.000,00	-60.000,00	0,00
UA 489	SA00	Nettoergebnis nach Zuweisung und Entnahmen von HH-Rücklagen	-60.000,00	-60.000,00	0,00			
UA 489	SA2	Saldo (2) Geldfluss aus der Investiven Gebarung (33-34)				0,00	0,00	0,00
UA 489	SA3	Saldo (3) Nettofinanzierungssaldo (SA1+SA2)				-60.000,00	-60.000,00	0,00
UA 489	SA4	Saldo (4) Geldfluss aus der Finanzierungstätigkeit (35-36)				0,00	0,00	0,00
UA 489	SA5	Saldo (5) Geldfluss aus VA-wirksamer Gebarung (SA3+SA4)				-60.000,00	-60.000,00	0,00
UA 489	SA51	Saldo Geldfluss aus operativer Gebarung für invest. Vorhaben				0,00	0,00	0,00
A 48		Wohnbauförderung						
A 48	SA0/SA1	(0) Nettoergeb. (21-22) / SA (1) Geldfluss Op. Geb. (31-32)	-60.000,00	-60.000,00	0,00	-60.000,00	-60.000,00	0,00
A 48	SA00	Nettoergebnis nach Zuweisung und Entnahmen von HH-Rücklagen	-60.000,00	-60.000,00	0,00			
A 48	SA2	Saldo (2) Geldfluss aus der Investiven Gebarung (33-34)				0,00	0,00	0,00
A 48	SA3	Saldo (3) Nettofinanzierungssaldo (SA1+SA2)				-60.000,00	-60.000,00	0,00
A 48	SA4	Saldo (4) Geldfluss aus der Finanzierungstätigkeit (35-36)				0,00	0,00	0,00
A 48	SA5	Saldo (5) Geldfluss aus VA-wirksamer Gebarung (SA3+SA4)				-60.000,00	-60.000,00	0,00
A 48	SA51	Saldo Geldfluss aus operativer Gebarung für invest. Vorhaben				0,00	0,00	0,00
Gruppe 4		Soziale Wohlfahrt und Wohnbauförderung						
Gruppe 4	SA0/SA1	(0) Nettoergeb. (21-22) / SA (1) Geldfluss Op. Geb. (31-32)	-408.100,00	-430.400,00	22.300,00	-408.100,00	-430.400,00	22.300,00
Gruppe 4	SA00	Nettoergebnis nach Zuweisung und Entnahmen von HH-Rücklagen	-408.100,00	-430.400,00	22.300,00			
Gruppe 4	SA2	Saldo (2) Geldfluss aus der Investiven Gebarung (33-34)				0,00	0,00	0,00
Gruppe 4	SA3	Saldo (3) Nettofinanzierungssaldo (SA1+SA2)				-408.100,00	-430.400,00	22.300,00
Gruppe 4	SA4	Saldo (4) Geldfluss aus der Finanzierungstätigkeit (35-36)				0,00	0,00	0,00
Gruppe 4	SA5	Saldo (5) Geldfluss aus VA-wirksamer Gebarung (SA3+SA4)				-408.100,00	-430.400,00	22.300,00
Gruppe 4	SA51	Saldo Geldfluss aus operativer Gebarung für invest. Vorhaben				0,00	0,00	0,00

1.Nachtragsvoranschlag 2020

Detailnachweis NVA / 510 Medizinische Bereichsversorgung - interne Vergütungen enthalten

Fonds	Konto	Bezeichnung	EVA neu	EVA bisher	EVA Diff.	FVA neu	FVA bisher	FVA Diff.
Fonds 510000		Medizinische Bereichsversorgung						
Operative Gebarung								
SU 21/31		Summe Erträge / Einzahlungen operative Gebarung	0,00	0,00	0,00	0,00	0,00	0,00
510000	564000	Vergütungen für Nebentätigkeit	1.000,00	1.000,00	0,00	1.000,00	1.000,00	0,00
2	2211/3211	Personalaufwand / Ausz. (Bezüge, Nebengeb., Mehrleistungen)	1.000,00	1.000,00	0,00	1.000,00	1.000,00	0,00
1	221/321	Personalaufwand / Auszahlungen aus Personalaufwand	1.000,00	1.000,00	0,00	1.000,00	1.000,00	0,00
510000	751000	Lfd. Transferz. an Länder	7.700,00	7.700,00	0,00	7.700,00	7.700,00	0,00
2	2231/3231	Transferaufwand / -zahlungen an Träger des öffentl. Rechts	7.700,00	7.700,00	0,00	7.700,00	7.700,00	0,00
510000	755000	Lfd. Transferz. an Unternehmungen	10.000,00	10.000,00	0,00	10.000,00	10.000,00	0,00
2	2233/3233	Transferaufwand / -zahlungen an Untern. (mit Finanzuntern.)	10.000,00	10.000,00	0,00	10.000,00	10.000,00	0,00
1	223/323	Transferaufwand (lfd. u.KTs) / Auszahl. Transfers (ohne KTs)	17.700,00	17.700,00	0,00	17.700,00	17.700,00	0,00
SU 22/32		Summe Aufwendungen / Auszahlungen operative Gebarung	18.700,00	18.700,00	0,00	18.700,00	18.700,00	0,00
SA SA0/SA1		(0) Nettoergeb. (21-22) / SA (1) Geldfluss Op. Geb. (31-32)	-18.700,00	-18.700,00	0,00	-18.700,00	-18.700,00	0,00
SA SA0R		Saldo Haushaltsrücklagen	0,00	0,00	0,00			
SA SA00		Nettoergebnis nach Zuweisung und Entnahmen von HH-Rücklagen	-18.700,00	-18.700,00	0,00			
Investive Gebarung								
SU 33		Summe Einzahlungen investive Gebarung				0,00	0,00	0,00
SU 34		Summe Auszahlungen investive Gebarung				0,00	0,00	0,00
SA SA2		Saldo (2) Geldfluss aus der Investiven Gebarung (33-34)				0,00	0,00	0,00
SA SA3		Saldo (3) Nettofinanzierungssaldo (SA1+SA2)				-18.700,00	-18.700,00	0,00
Finanzierungstätigkeit								
SU 35		Summe Einzahlungen aus der Finanzierungstätigkeit				0,00	0,00	0,00
SU 36		Summe Auszahlungen aus der Finanzierungstätigkeit				0,00	0,00	0,00
SA SA4		Saldo (4) Geldfluss aus der Finanzierungstätigkeit (35-36)				0,00	0,00	0,00
SA SA5		Saldo (5) Geldfluss aus VA-wirksamer Gebarung (SA3+SA4)				-18.700,00	-18.700,00	0,00

1.Nachtragsvoranschlag 2020

Detailnachweis NVA / 510 Medizinische Bereichsversorgung - interne Vergütungen enthalten

Fonds	Konto	Bezeichnung	EVA neu	EVA bisher	EVA Diff.	FVA neu	FVA bisher	FVA Diff.
Verrechnung zw. operativer Gebarung und investiven Vorhaben								
SA	SA51	Saldo Geldfluss aus operativer Gebarung für invest. Vorhaben				0,00	0,00	0,00
UA 510		Medizinische Bereichsversorgung						
UA 510	SA0/SA1	(0) Nettoergeb. (21-22) / SA (1) Geldfluss Op. Geb. (31-32)	-18.700,00	-18.700,00	0,00	-18.700,00	-18.700,00	0,00
UA 510	SA00	Nettoergebnis nach Zuweisung und Entnahmen von HH-Rücklagen	-18.700,00	-18.700,00	0,00			
UA 510	SA2	Saldo (2) Geldfluss aus der Investiven Gebarung (33-34)				0,00	0,00	0,00
UA 510	SA3	Saldo (3) Nettofinanzierungssaldo (SA1+SA2)				-18.700,00	-18.700,00	0,00
UA 510	SA4	Saldo (4) Geldfluss aus der Finanzierungstätigkeit (35-36)				0,00	0,00	0,00
UA 510	SA5	Saldo (5) Geldfluss aus VA-wirksamer Gebarung (SA3+SA4)				-18.700,00	-18.700,00	0,00
UA 510	SA51	Saldo Geldfluss aus operativer Gebarung für invest. Vorhaben				0,00	0,00	0,00

1.Nachtragsvoranschlag 2020

Detailnachweis NVA / 511 Familienberatung - interne Vergütungen enthalten

Fonds	Konto	Bezeichnung	EVA neu	EVA bisher	EVA Diff.	FVA neu	FVA bisher	FVA Diff.
Fonds 511000		Familienberatung						
Operative Gebarung								
SU	21/31	Summe Erträge / Einzahlungen operative Gebarung	0,00	0,00	0,00	0,00	0,00	0,00
511000	729000	Sonstige Ausgaben	100,00	100,00	0,00	100,00	100,00	0,00
2	2225/3225	Sonstiger Sachaufwand / Sonstige Auszahl. aus Sachaufwand	100,00	100,00	0,00	100,00	100,00	0,00
1	222/322	Sachaufwand / Auszahlungen aus Sachaufwand (o.Transferaufw.)	100,00	100,00	0,00	100,00	100,00	0,00
SU	22/32	Summe Aufwendungen / Auszahlungen operative Gebarung	100,00	100,00	0,00	100,00	100,00	0,00
SA	SA0/SA1	(0) Nettoergeb. (21-22) / SA (1) Geldfluss Op. Geb. (31-32)	-100,00	-100,00	0,00	-100,00	-100,00	0,00
SA	SA0R	Saldo Haushaltsrücklagen	0,00	0,00	0,00			
SA	SA00	Nettoergebnis nach Zuweisung und Entnahmen von HH-Rücklagen	-100,00	-100,00	0,00			
Investive Gebarung								
SU	33	Summe Einzahlungen investive Gebarung				0,00	0,00	0,00
SU	34	Summe Auszahlungen investive Gebarung				0,00	0,00	0,00
SA	SA2	Saldo (2) Geldfluss aus der Investiven Gebarung (33-34)				0,00	0,00	0,00
SA	SA3	Saldo (3) Nettofinanzierungssaldo (SA1+SA2)				-100,00	-100,00	0,00
Finanzierungstätigkeit								
SU	35	Summe Einzahlungen aus der Finanzierungstätigkeit				0,00	0,00	0,00
SU	36	Summe Auszahlungen aus der Finanzierungstätigkeit				0,00	0,00	0,00
SA	SA4	Saldo (4) Geldfluss aus der Finanzierungstätigkeit (35-36)				0,00	0,00	0,00
SA	SA5	Saldo (5) Geldfluss aus VA-wirksamer Gebarung (SA3+SA4)				-100,00	-100,00	0,00
Verrechnung zw. operativer Gebarung und investiven Vorhaben								
SA	SA51	Saldo Geldfluss aus operativer Gebarung für invest. Vorhaben				0,00	0,00	0,00

1.Nachtragsvoranschlag 2020

Detailnachweis NVA / 511 Familienberatung - interne Vergütungen enthalten

Fonds	Konto	Bezeichnung	EVA neu	EVA bisher	EVA Diff.	FVA neu	FVA bisher	FVA Diff.
UA 511		Familienberatung						
UA 511	SA0/SA1	(0) Nettoergeb. (21-22) / SA (1) Geldfluss Op. Geb. (31-32)	-100,00	-100,00	0,00	-100,00	-100,00	0,00
UA 511	SA00	Nettoergebnis nach Zuweisung und Entnahmen von HH-Rücklagen	-100,00	-100,00	0,00			
UA 511	SA2	Saldo (2) Geldfluss aus der Investiven Gebarung (33-34)				0,00	0,00	0,00
UA 511	SA3	Saldo (3) Nettofinanzierungssaldo (SA1+SA2)				-100,00	-100,00	0,00
UA 511	SA4	Saldo (4) Geldfluss aus der Finanzierungstätigkeit (35-36)				0,00	0,00	0,00
UA 511	SA5	Saldo (5) Geldfluss aus VA-wirksamer Gebarung (SA3+SA4)				-100,00	-100,00	0,00
UA 511	SA51	Saldo Geldfluss aus operativer Gebarung für invest. Vorhaben				0,00	0,00	0,00

1.Nachtragsvoranschlag 2020

Detailnachweis NVA / 512 Sonstige medizinische Beratung und Betreuung - interne Vergütungen enthalten

Fonds	Konto	Bezeichnung	EVA neu	EVA bisher	EVA Diff.	FVA neu	FVA bisher	FVA Diff.
Fonds 512000		Sonstige medizinische Beratung und Betre						
Operative Gebarung								
512000	829900	Gesunde Gemeinde	1.500,00	1.500,00	0,00	1.500,00	1.500,00	0,00
2	2116/3116	Erträge / Einz. aus Veräußerung/GWG u. sonst. Erträge/Einz.	1.500,00	1.500,00	0,00	1.500,00	1.500,00	0,00
1	211/311	Erträge / Einzahl. aus der operativen Verwaltungstätigkeit	1.500,00	1.500,00	0,00	1.500,00	1.500,00	0,00
SU	21/31	Summe Erträge / Einzahlungen operative Gebarung	1.500,00	1.500,00	0,00	1.500,00	1.500,00	0,00
512000	729900	Gesunde Gemeinde	2.500,00	2.500,00	0,00	2.500,00	2.500,00	0,00
2	2225/3225	Sonstiger Sachaufwand / Sonstige Auszahl. aus Sachaufwand	2.500,00	2.500,00	0,00	2.500,00	2.500,00	0,00
1	222/322	Sachaufwand / Auszahlungen aus Sachaufwand (o.Transferaufw.)	2.500,00	2.500,00	0,00	2.500,00	2.500,00	0,00
SU	22/32	Summe Aufwendungen / Auszahlungen operative Gebarung	2.500,00	2.500,00	0,00	2.500,00	2.500,00	0,00
SA	SA0/SA1	(0) Nettoergeb. (21-22) / SA (1) Geldfluss Op. Geb. (31-32)	-1.000,00	-1.000,00	0,00	-1.000,00	-1.000,00	0,00
SA	SA0R	Saldo Haushaltsrücklagen	0,00	0,00	0,00			
SA	SA00	Nettoergebnis nach Zuweisung und Entnahmen von HH-Rücklagen	-1.000,00	-1.000,00	0,00			
Investive Gebarung								
SU	33	Summe Einzahlungen investive Gebarung				0,00	0,00	0,00
SU	34	Summe Auszahlungen investive Gebarung				0,00	0,00	0,00
SA	SA2	Saldo (2) Geldfluss aus der Investiven Gebarung (33-34)				0,00	0,00	0,00
SA	SA3	Saldo (3) Nettofinanzierungssaldo (SA1+SA2)				-1.000,00	-1.000,00	0,00
Finanzierungstätigkeit								
SU	35	Summe Einzahlungen aus der Finanzierungstätigkeit				0,00	0,00	0,00
SU	36	Summe Auszahlungen aus der Finanzierungstätigkeit				0,00	0,00	0,00
SA	SA4	Saldo (4) Geldfluss aus der Finanzierungstätigkeit (35-36)				0,00	0,00	0,00
SA	SA5	Saldo (5) Geldfluss aus VA-wirksamer Gebarung (SA3+SA4)				-1.000,00	-1.000,00	0,00
Verrechnung zw. operativer Gebarung und investiven Vorhaben								
SA	SA51	Saldo Geldfluss aus operativer Gebarung für invest. Vorhaben				0,00	0,00	0,00

1.Nachtragsvoranschlag 2020**Detailnachweis NVA / 512 Sonstige medizinische Beratung und Betreuung - interne Vergütungen enthalten**

Fonds	Konto	Bezeichnung	EVA neu	EVA bisher	EVA Diff.	FVA neu	FVA bisher	FVA Diff.
UA 512		Sonstige medizinische Beratung und Betreuung						
UA 512	SA0/SA1	(0) Nettoergeb. (21-22) / SA (1) Geldfluss Op. Geb. (31-32)	-1.000,00	-1.000,00	0,00	-1.000,00	-1.000,00	0,00
UA 512	SA00	Nettoergebnis nach Zuweisung und Entnahmen von HH-Rücklagen	-1.000,00	-1.000,00	0,00			
UA 512	SA2	Saldo (2) Geldfluss aus der Investiven Gebarung (33-34)				0,00	0,00	0,00
UA 512	SA3	Saldo (3) Nettofinanzierungssaldo (SA1+SA2)				-1.000,00	-1.000,00	0,00
UA 512	SA4	Saldo (4) Geldfluss aus der Finanzierungstätigkeit (35-36)				0,00	0,00	0,00
UA 512	SA5	Saldo (5) Geldfluss aus VA-wirksamer Gebarung (SA3+SA4)				-1.000,00	-1.000,00	0,00
UA 512	SA51	Saldo Geldfluss aus operativer Gebarung für invest. Vorhaben				0,00	0,00	0,00
A 51		Gesundheitsdienst						
A 51	SA0/SA1	(0) Nettoergeb. (21-22) / SA (1) Geldfluss Op. Geb. (31-32)	-19.800,00	-19.800,00	0,00	-19.800,00	-19.800,00	0,00
A 51	SA00	Nettoergebnis nach Zuweisung und Entnahmen von HH-Rücklagen	-19.800,00	-19.800,00	0,00			
A 51	SA2	Saldo (2) Geldfluss aus der Investiven Gebarung (33-34)				0,00	0,00	0,00
A 51	SA3	Saldo (3) Nettofinanzierungssaldo (SA1+SA2)				-19.800,00	-19.800,00	0,00
A 51	SA4	Saldo (4) Geldfluss aus der Finanzierungstätigkeit (35-36)				0,00	0,00	0,00
A 51	SA5	Saldo (5) Geldfluss aus VA-wirksamer Gebarung (SA3+SA4)				-19.800,00	-19.800,00	0,00
A 51	SA51	Saldo Geldfluss aus operativer Gebarung für invest. Vorhaben				0,00	0,00	0,00

1.Nachtragsvoranschlag 2020

Detailnachweis NVA / 521 Reinhaltung der Gewässer - interne Vergütungen enthalten

Fonds	Konto	Bezeichnung	EVA neu	EVA bisher	EVA Diff.	FVA neu	FVA bisher	FVA Diff.
Fonds 521000		Reinhaltung der Gewässer						
Operative Gebarung								
SU	21/31	Summe Erträge / Einzahlungen operative Gebarung	0,00	0,00	0,00	0,00	0,00	0,00
521000	613000	Instandhaltung von Grundstückseinricht.	100,00	100,00	0,00	100,00	100,00	0,00
2	2224/3224	Instandhaltung / Auszahlungen für Instandhaltung	100,00	100,00	0,00	100,00	100,00	0,00
1	222/322	Sachaufwand / Auszahlungen aus Sachaufwand (o.Transferaufw.)	100,00	100,00	0,00	100,00	100,00	0,00
SU	22/32	Summe Aufwendungen / Auszahlungen operative Gebarung	100,00	100,00	0,00	100,00	100,00	0,00
SA	SA0/SA1	(0) Nettoergeb. (21-22) / SA (1) Geldfluss Op. Geb. (31-32)	-100,00	-100,00	0,00	-100,00	-100,00	0,00
SA	SA0R	Saldo Haushaltsrücklagen	0,00	0,00	0,00			
SA	SA00	Nettoergebnis nach Zuweisung und Entnahmen von HH-Rücklagen	-100,00	-100,00	0,00			
Investive Gebarung								
SU	33	Summe Einzahlungen investive Gebarung				0,00	0,00	0,00
SU	34	Summe Auszahlungen investive Gebarung				0,00	0,00	0,00
SA	SA2	Saldo (2) Geldfluss aus der Investiven Gebarung (33-34)				0,00	0,00	0,00
SA	SA3	Saldo (3) Nettofinanzierungssaldo (SA1+SA2)				-100,00	-100,00	0,00
Finanzierungstätigkeit								
SU	35	Summe Einzahlungen aus der Finanzierungstätigkeit				0,00	0,00	0,00
SU	36	Summe Auszahlungen aus der Finanzierungstätigkeit				0,00	0,00	0,00
SA	SA4	Saldo (4) Geldfluss aus der Finanzierungstätigkeit (35-36)				0,00	0,00	0,00
SA	SA5	Saldo (5) Geldfluss aus VA-wirksamer Gebarung (SA3+SA4)				-100,00	-100,00	0,00
Verrechnung zw. operativer Gebarung und investiven Vorhaben								
SA	SA51	Saldo Geldfluss aus operativer Gebarung für invest. Vorhaben				0,00	0,00	0,00

1.Nachtragsvoranschlag 2020
Detailnachweis NVA / 521 Reinhaltung der Gewässer - interne Vergütungen enthalten

Fonds	Konto	Bezeichnung	EVA neu	EVA bisher	EVA Diff.	FVA neu	FVA bisher	FVA Diff.
UA 521		Reinhaltung der Gewässer						
UA 521	SA0/SA1	(0) Nettoergeb. (21-22) / SA (1) Geldfluss Op. Geb. (31-32)	-100,00	-100,00	0,00	-100,00	-100,00	0,00
UA 521	SA00	Nettoergebnis nach Zuweisung und Entnahmen von HH-Rücklagen	-100,00	-100,00	0,00			
UA 521	SA2	Saldo (2) Geldfluss aus der Investiven Gebarung (33-34)				0,00	0,00	0,00
UA 521	SA3	Saldo (3) Nettofinanzierungssaldo (SA1+SA2)				-100,00	-100,00	0,00
UA 521	SA4	Saldo (4) Geldfluss aus der Finanzierungstätigkeit (35-36)				0,00	0,00	0,00
UA 521	SA5	Saldo (5) Geldfluss aus VA-wirksamer Gebarung (SA3+SA4)				-100,00	-100,00	0,00
UA 521	SA51	Saldo Geldfluss aus operativer Gebarung für invest. Vorhaben				0,00	0,00	0,00

1.Nachtragsvoranschlag 2020

Detailnachweis NVA / 522 Reinhaltung der Luft - interne Vergütungen enthalten

Fonds	Konto	Bezeichnung	EVA neu	EVA bisher	EVA Diff.	FVA neu	FVA bisher	FVA Diff.
Fonds 522000		Reinhaltung der Luft						
Operative Gebarung								
SU	21/31	Summe Erträge / Einzahlungen operative Gebarung	0,00	0,00	0,00	0,00	0,00	0,00
522000	752000	Lfd. Transferz. an Gemeinden/Gdeverbände	4.500,00	4.500,00	0,00	4.500,00	4.500,00	0,00
2	2231/3231	Transferaufwand / -zahlungen an Träger des öffentl. Rechts	4.500,00	4.500,00	0,00	4.500,00	4.500,00	0,00
1	223/323	Transferaufwand (lfd. u.KTs) / Auszahl. Transfers (ohne KTs)	4.500,00	4.500,00	0,00	4.500,00	4.500,00	0,00
SU	22/32	Summe Aufwendungen / Auszahlungen operative Gebarung	4.500,00	4.500,00	0,00	4.500,00	4.500,00	0,00
SA	SA0/SA1	(0) Nettoergeb. (21-22) / SA (1) Geldfluss Op. Geb. (31-32)	-4.500,00	-4.500,00	0,00	-4.500,00	-4.500,00	0,00
SA	SA0R	Saldo Haushaltsrücklagen	0,00	0,00	0,00			
SA	SA00	Nettoergebnis nach Zuweisung und Entnahmen von HH-Rücklagen	-4.500,00	-4.500,00	0,00			
Investive Gebarung								
SU	33	Summe Einzahlungen investive Gebarung				0,00	0,00	0,00
SU	34	Summe Auszahlungen investive Gebarung				0,00	0,00	0,00
SA	SA2	Saldo (2) Geldfluss aus der Investiven Gebarung (33-34)				0,00	0,00	0,00
SA	SA3	Saldo (3) Nettofinanzierungssaldo (SA1+SA2)				-4.500,00	-4.500,00	0,00
Finanzierungstätigkeit								
SU	35	Summe Einzahlungen aus der Finanzierungstätigkeit				0,00	0,00	0,00
SU	36	Summe Auszahlungen aus der Finanzierungstätigkeit				0,00	0,00	0,00
SA	SA4	Saldo (4) Geldfluss aus der Finanzierungstätigkeit (35-36)				0,00	0,00	0,00
SA	SA5	Saldo (5) Geldfluss aus VA-wirksamer Gebarung (SA3+SA4)				-4.500,00	-4.500,00	0,00
Verrechnung zw. operativer Gebarung und investiven Vorhaben								
SA	SA51	Saldo Geldfluss aus operativer Gebarung für invest. Vorhaben				0,00	0,00	0,00

1.Nachtragsvoranschlag 2020
Detailnachweis NVA / 522 Reinhaltung der Luft - interne Vergütungen enthalten

Fonds	Konto	Bezeichnung	EVA neu	EVA bisher	EVA Diff.	FVA neu	FVA bisher	FVA Diff.
UA 522		Reinhaltung der Luft						
UA 522	SA0/SA1	(0) Nettoergeb. (21-22) / SA (1) Geldfluss Op. Geb. (31-32)	-4.500,00	-4.500,00	0,00	-4.500,00	-4.500,00	0,00
UA 522	SA00	Nettoergebnis nach Zuweisung und Entnahmen von HH-Rücklagen	-4.500,00	-4.500,00	0,00			
UA 522	SA2	Saldo (2) Geldfluss aus der Investiven Gebarung (33-34)				0,00	0,00	0,00
UA 522	SA3	Saldo (3) Nettofinanzierungssaldo (SA1+SA2)				-4.500,00	-4.500,00	0,00
UA 522	SA4	Saldo (4) Geldfluss aus der Finanzierungstätigkeit (35-36)				0,00	0,00	0,00
UA 522	SA5	Saldo (5) Geldfluss aus VA-wirksamer Gebarung (SA3+SA4)				-4.500,00	-4.500,00	0,00
UA 522	SA51	Saldo Geldfluss aus operativer Gebarung für invest. Vorhaben				0,00	0,00	0,00

1.Nachtragsvoranschlag 2020

Detailnachweis NVA / 529 Sonstige Einrichtungen und Maßnahmen - interne Vergütungen enthalten

Fonds	Konto	Bezeichnung	EVA neu	EVA bisher	EVA Diff.	FVA neu	FVA bisher	FVA Diff.
Fonds 529000		Sonstige Einrichtungen und Maßnahmen						
Operative Gebarung								
SU	21/31	Summe Erträge / Einzahlungen operative Gebarung	0,00	0,00	0,00	0,00	0,00	0,00
529000	728900	Schädlingsbekämpfung	200,00	200,00	0,00	200,00	200,00	0,00
2	2225/3225	Sonstiger Sachaufwand / Sonstige Auszahl. aus Sachaufwand	200,00	200,00	0,00	200,00	200,00	0,00
1	222/322	Sachaufwand / Auszahlungen aus Sachaufwand (o.Transferaufw.)	200,00	200,00	0,00	200,00	200,00	0,00
SU	22/32	Summe Aufwendungen / Auszahlungen operative Gebarung	200,00	200,00	0,00	200,00	200,00	0,00
SA	SA0/SA1	(0) Nettoergeb. (21-22) / SA (1) Geldfluss Op. Geb. (31-32)	-200,00	-200,00	0,00	-200,00	-200,00	0,00
SA	SA0R	Saldo Haushaltsrücklagen	0,00	0,00	0,00			
SA	SA00	Nettoergebnis nach Zuweisung und Entnahmen von HH-Rücklagen	-200,00	-200,00	0,00			
Investive Gebarung								
SU	33	Summe Einzahlungen investive Gebarung				0,00	0,00	0,00
SU	34	Summe Auszahlungen investive Gebarung				0,00	0,00	0,00
SA	SA2	Saldo (2) Geldfluss aus der Investiven Gebarung (33-34)				0,00	0,00	0,00
SA	SA3	Saldo (3) Nettofinanzierungssaldo (SA1+SA2)				-200,00	-200,00	0,00
Finanzierungstätigkeit								
SU	35	Summe Einzahlungen aus der Finanzierungstätigkeit				0,00	0,00	0,00
SU	36	Summe Auszahlungen aus der Finanzierungstätigkeit				0,00	0,00	0,00
SA	SA4	Saldo (4) Geldfluss aus der Finanzierungstätigkeit (35-36)				0,00	0,00	0,00
SA	SA5	Saldo (5) Geldfluss aus VA-wirksamer Gebarung (SA3+SA4)				-200,00	-200,00	0,00
Verrechnung zw. operativer Gebarung und investiven Vorhaben								
SA	SA51	Saldo Geldfluss aus operativer Gebarung für invest. Vorhaben				0,00	0,00	0,00

1.Nachtragsvoranschlag 2020**Detailnachweis NVA / 529 Sonstige Einrichtungen und Maßnahmen - interne Vergütungen enthalten**

Fonds	Konto	Bezeichnung	EVA neu	EVA bisher	EVA Diff.	FVA neu	FVA bisher	FVA Diff.
UA 529		Sonstige Einrichtungen und Maßnahmen						
UA 529	SA0/SA1	(0) Nettoergeb. (21-22) / SA (1) Geldfluss Op. Geb. (31-32)	-200,00	-200,00	0,00	-200,00	-200,00	0,00
UA 529	SA00	Nettoergebnis nach Zuweisung und Entnahmen von HH-Rücklagen	-200,00	-200,00	0,00			
UA 529	SA2	Saldo (2) Geldfluss aus der Investiven Gebarung (33-34)				0,00	0,00	0,00
UA 529	SA3	Saldo (3) Nettofinanzierungssaldo (SA1+SA2)				-200,00	-200,00	0,00
UA 529	SA4	Saldo (4) Geldfluss aus der Finanzierungstätigkeit (35-36)				0,00	0,00	0,00
UA 529	SA5	Saldo (5) Geldfluss aus VA-wirksamer Gebarung (SA3+SA4)				-200,00	-200,00	0,00
UA 529	SA51	Saldo Geldfluss aus operativer Gebarung für invest. Vorhaben				0,00	0,00	0,00
A 52		Umweltschutz						
A 52	SA0/SA1	(0) Nettoergeb. (21-22) / SA (1) Geldfluss Op. Geb. (31-32)	-4.800,00	-4.800,00	0,00	-4.800,00	-4.800,00	0,00
A 52	SA00	Nettoergebnis nach Zuweisung und Entnahmen von HH-Rücklagen	-4.800,00	-4.800,00	0,00			
A 52	SA2	Saldo (2) Geldfluss aus der Investiven Gebarung (33-34)				0,00	0,00	0,00
A 52	SA3	Saldo (3) Nettofinanzierungssaldo (SA1+SA2)				-4.800,00	-4.800,00	0,00
A 52	SA4	Saldo (4) Geldfluss aus der Finanzierungstätigkeit (35-36)				0,00	0,00	0,00
A 52	SA5	Saldo (5) Geldfluss aus VA-wirksamer Gebarung (SA3+SA4)				-4.800,00	-4.800,00	0,00
A 52	SA51	Saldo Geldfluss aus operativer Gebarung für invest. Vorhaben				0,00	0,00	0,00

1.Nachtragsvoranschlag 2020

Detailnachweis NVA / 530 Rettungsdienste - interne Vergütungen enthalten

Fonds	Konto	Bezeichnung	EVA neu	EVA bisher	EVA Diff.	FVA neu	FVA bisher	FVA Diff.
Fonds 530000		Rettungsdienste						
Operative Gebarung								
SU	21/31	Summe Erträge / Einzahlungen operative Gebarung	0,00	0,00	0,00	0,00	0,00	0,00
530000	757300	Beitrag Rotes Kreuz	21.000,00	21.000,00	0,00	21.000,00	21.000,00	0,00
2	2234/3234	Transferaufwand / -zahlungen an Haush. & Org.o.Erwerbschar.	21.000,00	21.000,00	0,00	21.000,00	21.000,00	0,00
1	223/323	Transferaufwand (lfd. u.KTs) / Auszahl. Transfers (ohne KT's)	21.000,00	21.000,00	0,00	21.000,00	21.000,00	0,00
SU	22/32	Summe Aufwendungen / Auszahlungen operative Gebarung	21.000,00	21.000,00	0,00	21.000,00	21.000,00	0,00
SA	SA0/SA1	(0) Nettoergeb. (21-22) / SA (1) Geldfluss Op. Geb. (31-32)	-21.000,00	-21.000,00	0,00	-21.000,00	-21.000,00	0,00
SA	SA0R	Saldo Haushaltsrücklagen	0,00	0,00	0,00			
SA	SA00	Nettoergebnis nach Zuweisung und Entnahmen von HH-Rücklagen	-21.000,00	-21.000,00	0,00			
Investive Gebarung								
SU	33	Summe Einzahlungen investive Gebarung				0,00	0,00	0,00
SU	34	Summe Auszahlungen investive Gebarung				0,00	0,00	0,00
SA	SA2	Saldo (2) Geldfluss aus der Investiven Gebarung (33-34)				0,00	0,00	0,00
SA	SA3	Saldo (3) Nettofinanzierungssaldo (SA1+SA2)				-21.000,00	-21.000,00	0,00
Finanzierungstätigkeit								
SU	35	Summe Einzahlungen aus der Finanzierungstätigkeit				0,00	0,00	0,00
SU	36	Summe Auszahlungen aus der Finanzierungstätigkeit				0,00	0,00	0,00
SA	SA4	Saldo (4) Geldfluss aus der Finanzierungstätigkeit (35-36)				0,00	0,00	0,00
SA	SA5	Saldo (5) Geldfluss aus VA-wirksamer Gebarung (SA3+SA4)				-21.000,00	-21.000,00	0,00
Verrechnung zw. operativer Gebarung und investiven Vorhaben								
SA	SA51	Saldo Geldfluss aus operativer Gebarung für invest. Vorhaben				0,00	0,00	0,00

1.Nachtragsvoranschlag 2020

Detailnachweis NVA / 530 Rettungsdienste - interne Vergütungen enthalten

Fonds	Konto	Bezeichnung	EVA neu	EVA bisher	EVA Diff.	FVA neu	FVA bisher	FVA Diff.
UA 530		Rettungsdienste						
UA 530	SA0/SA1	(0) Nettoergeb. (21-22) / SA (1) Geldfluss Op. Geb. (31-32)	-21.000,00	-21.000,00	0,00	-21.000,00	-21.000,00	0,00
UA 530	SA00	Nettoergebnis nach Zuweisung und Entnahmen von HH-Rücklagen	-21.000,00	-21.000,00	0,00			
UA 530	SA2	Saldo (2) Geldfluss aus der Investiven Gebarung (33-34)				0,00	0,00	0,00
UA 530	SA3	Saldo (3) Nettofinanzierungssaldo (SA1+SA2)				-21.000,00	-21.000,00	0,00
UA 530	SA4	Saldo (4) Geldfluss aus der Finanzierungstätigkeit (35-36)				0,00	0,00	0,00
UA 530	SA5	Saldo (5) Geldfluss aus VA-wirksamer Gebarung (SA3+SA4)				-21.000,00	-21.000,00	0,00
UA 530	SA51	Saldo Geldfluss aus operativer Gebarung für invest. Vorhaben				0,00	0,00	0,00
A 53		Rettungs- und Warndienste						
A 53	SA0/SA1	(0) Nettoergeb. (21-22) / SA (1) Geldfluss Op. Geb. (31-32)	-21.000,00	-21.000,00	0,00	-21.000,00	-21.000,00	0,00
A 53	SA00	Nettoergebnis nach Zuweisung und Entnahmen von HH-Rücklagen	-21.000,00	-21.000,00	0,00			
A 53	SA2	Saldo (2) Geldfluss aus der Investiven Gebarung (33-34)				0,00	0,00	0,00
A 53	SA3	Saldo (3) Nettofinanzierungssaldo (SA1+SA2)				-21.000,00	-21.000,00	0,00
A 53	SA4	Saldo (4) Geldfluss aus der Finanzierungstätigkeit (35-36)				0,00	0,00	0,00
A 53	SA5	Saldo (5) Geldfluss aus VA-wirksamer Gebarung (SA3+SA4)				-21.000,00	-21.000,00	0,00
A 53	SA51	Saldo Geldfluss aus operativer Gebarung für invest. Vorhaben				0,00	0,00	0,00

1.Nachtragsvoranschlag 2020

Detailnachweis NVA / 562 Sprengelbeiträge - interne Vergütungen enthalten

Fonds	Konto	Bezeichnung	EVA neu	EVA bisher	EVA Diff.	FVA neu	FVA bisher	FVA Diff.
Fonds 562000		Sprengelbeiträge						
Operative Gebarung								
SU	21/31	Summe Erträge / Einzahlungen operative Gebarung	0,00	0,00	0,00	0,00	0,00	0,00
562000	752000	Lfd. Transferz. an Gemeinden/Gdeverbände	560.000,00	560.000,00	0,00	560.000,00	560.000,00	0,00
2	2231/3231	Transferaufwand / -zahlungen an Träger des öffentl. Rechts	560.000,00	560.000,00	0,00	560.000,00	560.000,00	0,00
1	223/323	Transferaufwand (lfd. u.KTs) / Auszahl. Transfers (ohne KTs)	560.000,00	560.000,00	0,00	560.000,00	560.000,00	0,00
SU	22/32	Summe Aufwendungen / Auszahlungen operative Gebarung	560.000,00	560.000,00	0,00	560.000,00	560.000,00	0,00
SA	SA0/SA1	(0) Nettoergeb. (21-22) / SA (1) Geldfluss Op. Geb. (31-32)	-560.000,00	-560.000,00	0,00	-560.000,00	-560.000,00	0,00
SA	SA0R	Saldo Haushaltsrücklagen	0,00	0,00	0,00			
SA	SA00	Nettoergebnis nach Zuweisung und Entnahmen von HH-Rücklagen	-560.000,00	-560.000,00	0,00			
Investive Gebarung								
SU	33	Summe Einzahlungen investive Gebarung				0,00	0,00	0,00
SU	34	Summe Auszahlungen investive Gebarung				0,00	0,00	0,00
SA	SA2	Saldo (2) Geldfluss aus der Investiven Gebarung (33-34)				0,00	0,00	0,00
SA	SA3	Saldo (3) Nettofinanzierungssaldo (SA1+SA2)				-560.000,00	-560.000,00	0,00
Finanzierungstätigkeit								
SU	35	Summe Einzahlungen aus der Finanzierungstätigkeit				0,00	0,00	0,00
SU	36	Summe Auszahlungen aus der Finanzierungstätigkeit				0,00	0,00	0,00
SA	SA4	Saldo (4) Geldfluss aus der Finanzierungstätigkeit (35-36)				0,00	0,00	0,00
SA	SA5	Saldo (5) Geldfluss aus VA-wirksamer Gebarung (SA3+SA4)				-560.000,00	-560.000,00	0,00
Verrechnung zw. operativer Gebarung und investiven Vorhaben								
SA	SA51	Saldo Geldfluss aus operativer Gebarung für invest. Vorhaben				0,00	0,00	0,00

1.Nachtragsvoranschlag 2020

Detailnachweis NVA / 562 Sprengelbeiträge - interne Vergütungen enthalten

Fonds	Konto	Bezeichnung	EVA neu	EVA bisher	EVA Diff.	FVA neu	FVA bisher	FVA Diff.
UA 562		Sprengelbeiträge						
UA 562	SA0/SA1	(0) Nettoergeb. (21-22) / SA (1) Geldfluss Op. Geb. (31-32)	-560.000,00	-560.000,00	0,00	-560.000,00	-560.000,00	0,00
UA 562	SA00	Nettoergebnis nach Zuweisung und Entnahmen von HH-Rücklagen	-560.000,00	-560.000,00	0,00			
UA 562	SA2	Saldo (2) Geldfluss aus der Investiven Gebarung (33-34)				0,00	0,00	0,00
UA 562	SA3	Saldo (3) Nettofinanzierungssaldo (SA1+SA2)				-560.000,00	-560.000,00	0,00
UA 562	SA4	Saldo (4) Geldfluss aus der Finanzierungstätigkeit (35-36)				0,00	0,00	0,00
UA 562	SA5	Saldo (5) Geldfluss aus VA-wirksamer Gebarung (SA3+SA4)				-560.000,00	-560.000,00	0,00
UA 562	SA51	Saldo Geldfluss aus operativer Gebarung für invest. Vorhaben				0,00	0,00	0,00
A 56		Krankenanstalten anderer Rechtsträger						
A 56	SA0/SA1	(0) Nettoergeb. (21-22) / SA (1) Geldfluss Op. Geb. (31-32)	-560.000,00	-560.000,00	0,00	-560.000,00	-560.000,00	0,00
A 56	SA00	Nettoergebnis nach Zuweisung und Entnahmen von HH-Rücklagen	-560.000,00	-560.000,00	0,00			
A 56	SA2	Saldo (2) Geldfluss aus der Investiven Gebarung (33-34)				0,00	0,00	0,00
A 56	SA3	Saldo (3) Nettofinanzierungssaldo (SA1+SA2)				-560.000,00	-560.000,00	0,00
A 56	SA4	Saldo (4) Geldfluss aus der Finanzierungstätigkeit (35-36)				0,00	0,00	0,00
A 56	SA5	Saldo (5) Geldfluss aus VA-wirksamer Gebarung (SA3+SA4)				-560.000,00	-560.000,00	0,00
A 56	SA51	Saldo Geldfluss aus operativer Gebarung für invest. Vorhaben				0,00	0,00	0,00
Gruppe 5		Gesundheit						
Gruppe 5	SA0/SA1	(0) Nettoergeb. (21-22) / SA (1) Geldfluss Op. Geb. (31-32)	-605.600,00	-605.600,00	0,00	-605.600,00	-605.600,00	0,00
Gruppe 5	SA00	Nettoergebnis nach Zuweisung und Entnahmen von HH-Rücklagen	-605.600,00	-605.600,00	0,00			
Gruppe 5	SA2	Saldo (2) Geldfluss aus der Investiven Gebarung (33-34)				0,00	0,00	0,00
Gruppe 5	SA3	Saldo (3) Nettofinanzierungssaldo (SA1+SA2)				-605.600,00	-605.600,00	0,00
Gruppe 5	SA4	Saldo (4) Geldfluss aus der Finanzierungstätigkeit (35-36)				0,00	0,00	0,00
Gruppe 5	SA5	Saldo (5) Geldfluss aus VA-wirksamer Gebarung (SA3+SA4)				-605.600,00	-605.600,00	0,00
Gruppe 5	SA51	Saldo Geldfluss aus operativer Gebarung für invest. Vorhaben				0,00	0,00	0,00

1.Nachtragsvoranschlag 2020

Detailnachweis NVA / 612 Gemeindestraßen - interne Vergütungen enthalten

Fonds	Konto	Bezeichnung	EVA neu	EVA bisher	EVA Diff.	FVA neu	FVA bisher	FVA Diff.
Fonds 612000		Gemeindestraßen						
Operative Gebarung								
612000	816500	Kostenbeiträge (Kostensätze) für sonst. Leist.	10.000,00	10.000,00	0,00	10.000,00	10.000,00	0,00
2	2114/3114	Erträge / Einzahlungen aus Leistungen	10.000,00	10.000,00	0,00	10.000,00	10.000,00	0,00
612000	811000	Miete- und Pachtertrag	500,00	500,00	0,00	500,00	500,00	0,00
2	2115/3115	Erträge / Einzahlungen aus Besitz und wirtschaftl. Tätigkeit	500,00	500,00	0,00	500,00	500,00	0,00
612000	808000	Veräußerung von Waren	100,00	100,00	0,00	100,00	100,00	0,00
2	2116/3116	Erträge / Einz. aus Veräußerung/GWG u. sonst. Erträge/Einz.	100,00	100,00	0,00	100,00	100,00	0,00
612000	817500	Erträge aus der Aufl. von sonst. Rückst.	5.700,00	0,00	5.700,00	0,00	0,00	0,00
2	2117	Nicht finanzierungswirksame operative Erträge	5.700,00	0,00	5.700,00	0,00	0,00	0,00
1	211/311	Erträge / Einzahl. aus der operativen Verwaltungstätigkeit	16.300,00	10.600,00	5.700,00	10.600,00	10.600,00	0,00
612000	861000	Lfd. Transferz. von Ländern	2.700,00	2.500,00	200,00	2.700,00	2.500,00	200,00
612000	871000	Kapitaltransfers aus Gemeinde-BZ	280.000,00	280.000,00	0,00	280.000,00	280.000,00	0,00
2	2121/3121	Transferertrag / -zahlungen von Trägern des öffentl. Rechts	282.700,00	282.500,00	200,00	282.700,00	282.500,00	200,00
612000	813000	Erträge aus der Aufl. von IZ (Kapitaltrans.)	0,00	116.000,00	-116.000,00	0,00	0,00	0,00
2	2127	Nicht finanzierungswirksamer Transferertrag	0,00	116.000,00	-116.000,00	0,00	0,00	0,00
1	212/312	Erträge aus Transfers / Einzahl. aus Transfers (ohne KT's)	282.700,00	398.500,00	-115.800,00	282.700,00	282.500,00	200,00
SU	21/31	Summe Erträge / Einzahlungen operative Gebarung	299.000,00	409.100,00	-110.100,00	293.300,00	293.100,00	200,00
612000	511000	Geldb. Vertragsbed. in handw. Verwendung	60.600,00	56.300,00	4.300,00	60.600,00	56.300,00	4.300,00
612000	565000	Mehrleistungsvergütungen	1.000,00	1.000,00	0,00	1.000,00	1.000,00	0,00
2	2211/3211	Personalaufwand / Ausz. (Bezüge, Nebengeb., Mehrleistungen)	61.600,00	57.300,00	4.300,00	61.600,00	57.300,00	4.300,00
612000	580000	Dienstgeberbeiträge FLAF	2.400,00	2.200,00	200,00	2.400,00	2.200,00	200,00
612000	582000	Leistungen aus der Selbstträgerschaft	13.200,00	13.000,00	200,00	13.200,00	13.000,00	200,00
2	2212/3212	Gesetzlicher und freiwilliger Sozialaufwand / Auszahlungen	15.600,00	15.200,00	400,00	15.600,00	15.200,00	400,00
612000	591000	Dotierung von Rückstellungen für Abfertigungen	300,00	200,00	100,00	0,00	0,00	0,00
612000	592000	Dot: von Rückstel. für Jubiläumswendungen	200,00	0,00	200,00	0,00	0,00	0,00

1.Nachtragsvoranschlag 2020

Detailnachweis NVA / 612 Gemeindestraßen - interne Vergütungen enthalten

Fonds	Konto	Bezeichnung	EVA neu	EVA bisher	EVA Diff.	FVA neu	FVA bisher	FVA Diff.
2	2214	Nicht finanzierungswirksamer Personalaufwand	500,00	200,00	300,00	0,00	0,00	0,00
1	221/321	Personalaufwand / Auszahlungen aus Personalaufwand	77.700,00	72.700,00	5.000,00	77.200,00	72.500,00	4.700,00
612000	413000	Handelswaren	100,00	100,00	0,00	100,00	100,00	0,00
612000	452000	Treibstoffe	4.000,00	3.000,00	1.000,00	4.000,00	3.000,00	1.000,00
2	2221/3221	Gebrauchs- und Verbrauchsgüter, Handelswaren / Auszahlungen	4.100,00	3.100,00	1.000,00	4.100,00	3.100,00	1.000,00
612000	670000	Versicherungen	300,00	300,00	0,00	300,00	300,00	0,00
2	2222/3222	Verwaltungs- und Betriebsaufwand / Auszahlungen	300,00	300,00	0,00	300,00	300,00	0,00
612000	611000	Instandhaltung von Straßenbauten	20.000,00	20.500,00	-500,00	20.000,00	20.500,00	-500,00
612000	617000	Instandhaltung von Fahrzeugen	5.000,00	5.000,00	0,00	5.000,00	5.000,00	0,00
2	2224/3224	Instandhaltung / Auszahlungen für Instandhaltung	25.000,00	25.500,00	-500,00	25.000,00	25.500,00	-500,00
612000	724000	Reisegebühren	200,00	200,00	0,00	200,00	200,00	0,00
2	2225/3225	Sonstiger Sachaufwand / Sonstige Auszahl. aus Sachaufwand	200,00	200,00	0,00	200,00	200,00	0,00
612000	680010	Planmäßige Abschreibung	210.000,00	210.000,00	0,00	0,00	0,00	0,00
2	2226/3226	Nicht finanz.wirks. Sachaufw. / Ausz. Inanspruchn.Haftungen	210.000,00	210.000,00	0,00	0,00	0,00	0,00
1	222/322	Sachaufwand / Auszahlungen aus Sachaufwand (o.Transferaufw.)	239.600,00	239.100,00	500,00	29.600,00	29.100,00	500,00
612000	650000	Zinsen für Finanzschulden in Euro	2.500,00	2.500,00	0,00	2.500,00	2.500,00	0,00
2	2241/3241	Zinsen Fin.sch,Fin.leas,Ford.kauf,deriv.Fin.instr. m.G/Ausz.	2.500,00	2.500,00	0,00	2.500,00	2.500,00	0,00
1	224/324	Finanzaufwand / Auszahlungen aus Finanzaufwand	2.500,00	2.500,00	0,00	2.500,00	2.500,00	0,00
SU	22/32	Summe Aufwendungen / Auszahlungen operative Gebarung	319.800,00	314.300,00	5.500,00	109.300,00	104.100,00	5.200,00
SA	SA0/SA1	(0) Nettoergeb. (21-22) / SA (1) Geldfluss Op. Geb. (31-32)	-20.800,00	94.800,00	-115.600,00	184.000,00	189.000,00	-5.000,00
SA	SA0R	Saldo Haushaltsrücklagen	0,00	0,00	0,00			
SA	SA00	Nettoergebnis nach Zuweisung und Entnahmen von HH-Rücklagen	-20.800,00	94.800,00	-115.600,00			
Investive Gebarung								
SU	33	Summe Einzahlungen investive Gebarung				0,00	0,00	0,00
612000	002000	Straßenbauten				260.000,00	260.000,00	0,00
612000	005000	Anlagen zu Straßenbauten				20.000,00	0,00	20.000,00

1.Nachtragsvoranschlag 2020

Detailnachweis NVA / 612 Gemeindestraßen - interne Vergütungen enthalten

Fonds	Konto	Bezeichnung	EVA neu	EVA bisher	EVA Diff.	FVA neu	FVA bisher	FVA Diff.
2	3412	Ausz. für den Erwerb von Grundstücken & Grundstückseinricht.				280.000,00	260.000,00	20.000,00
1	341	Auszahlungen aus der Investitionstätigkeit				280.000,00	260.000,00	20.000,00
SU	34	Summe Auszahlungen investive Gebarung				280.000,00	260.000,00	20.000,00
SA	SA2	Saldo (2) Geldfluss aus der Investiven Gebarung (33-34)				-280.000,00	-260.000,00	-20.000,00
SA	SA3	Saldo (3) Nettofinanzierungssaldo (SA1+SA2)				-96.000,00	-71.000,00	-25.000,00
Finanzierungstätigkeit								
SU	35	Summe Einzahlungen aus der Finanzierungstätigkeit				0,00	0,00	0,00
612000	346000	Investitionsdarlehen von Finanz.unt.				59.600,00	59.600,00	0,00
2	3614	Auszahlungen aus Finanzschulden				59.600,00	59.600,00	0,00
1	361	Auszahlungen aus der Tilgung von Finanzschulden				59.600,00	59.600,00	0,00
SU	36	Summe Auszahlungen aus der Finanzierungstätigkeit				59.600,00	59.600,00	0,00
SA	SA4	Saldo (4) Geldfluss aus der Finanzierungstätigkeit (35-36)				-59.600,00	-59.600,00	0,00
SA	SA5	Saldo (5) Geldfluss aus VA-wirksamer Gebarung (SA3+SA4)				-155.600,00	-130.600,00	-25.000,00
Verrechnung zw. operativer Gebarung und investiven Vorhaben								
SA	SA51	Saldo Geldfluss aus operativer Gebarung für invest. Vorhaben				0,00	0,00	0,00
UA	612	Gemeindestraßen						
UA 612	SA0/SA1	(0) Nettoergeb. (21-22) / SA (1) Geldfluss Op. Geb. (31-32)	-20.800,00	94.800,00	-115.600,00	184.000,00	189.000,00	-5.000,00
UA 612	SA00	Nettoergebnis nach Zuweisung und Entnahmen von HH-Rücklagen	-20.800,00	94.800,00	-115.600,00			
UA 612	SA2	Saldo (2) Geldfluss aus der Investiven Gebarung (33-34)				-280.000,00	-260.000,00	-20.000,00
UA 612	SA3	Saldo (3) Nettofinanzierungssaldo (SA1+SA2)				-96.000,00	-71.000,00	-25.000,00
UA 612	SA4	Saldo (4) Geldfluss aus der Finanzierungstätigkeit (35-36)				-59.600,00	-59.600,00	0,00
UA 612	SA5	Saldo (5) Geldfluss aus VA-wirksamer Gebarung (SA3+SA4)				-155.600,00	-130.600,00	-25.000,00
UA 612	SA51	Saldo Geldfluss aus operativer Gebarung für invest. Vorhaben				0,00	0,00	0,00

1.Nachtragsvoranschlag 2020

Detailnachweis NVA / 612 Gemeindestraßen - interne Vergütungen enthalten

Fonds	Konto	Bezeichnung	EVA neu	EVA bisher	EVA Diff.	FVA neu	FVA bisher	FVA Diff.
A 61		Straßenbau						
A 61	SA0/SA1	(0) Nettoergeb. (21-22) / SA (1) Geldfluss Op. Geb. (31-32)	-20.800,00	94.800,00	-115.600,00	184.000,00	189.000,00	-5.000,00
A 61	SA00	Nettoergebnis nach Zuweisung und Entnahmen von HH-Rücklagen	-20.800,00	94.800,00	-115.600,00			
A 61	SA2	Saldo (2) Geldfluss aus der Investiven Gebarung (33-34)				-280.000,00	-260.000,00	-20.000,00
A 61	SA3	Saldo (3) Nettofinanzierungssaldo (SA1+SA2)				-96.000,00	-71.000,00	-25.000,00
A 61	SA4	Saldo (4) Geldfluss aus der Finanzierungstätigkeit (35-36)				-59.600,00	-59.600,00	0,00
A 61	SA5	Saldo (5) Geldfluss aus VA-wirksamer Gebarung (SA3+SA4)				-155.600,00	-130.600,00	-25.000,00
A 61	SA51	Saldo Geldfluss aus operativer Gebarung für invest. Vorhaben				0,00	0,00	0,00

1.Nachtragsvoranschlag 2020

Detailnachweis NVA / 640 Einrichtungen und Maßnahmen nach der Straßenverkehrsordnung - interne Vergütungen enthalten

Fonds	Konto	Bezeichnung	EVA neu	EVA bisher	EVA Diff.	FVA neu	FVA bisher	FVA Diff.
Fonds 640000		Einrichtungen und Maßnahmen nach der						
Operative Gebarung								
640000	868000	Lfd. Transferz. von priv. Haushalten	300,00	300,00	0,00	300,00	300,00	0,00
2	2124/3124	Transferertrag / -zahlungen von Haush. & Org. o.Erwerbschar.	300,00	300,00	0,00	300,00	300,00	0,00
1	212/312	Erträge aus Transfers / Einzahl. aus Transfers (ohne KTs)	300,00	300,00	0,00	300,00	300,00	0,00
SU	21/31	Summe Erträge / Einzahlungen operative Gebarung	300,00	300,00	0,00	300,00	300,00	0,00
640000	400000	Geringwertige Wirtschaftsg. Anlageverm.	4.000,00	2.000,00	2.000,00	4.000,00	2.000,00	2.000,00
2	2221/3221	Gebrauchs- und Verbrauchsgüter, Handelswaren / Auszahlungen	4.000,00	2.000,00	2.000,00	4.000,00	2.000,00	2.000,00
640000	619100	Instandhaltung von Sonderanlagen	500,00	100,00	400,00	500,00	100,00	400,00
2	2224/3224	Instandhaltung / Auszahlungen für Instandhaltung	500,00	100,00	400,00	500,00	100,00	400,00
640000	680010	Planmäßige Abschreibung	1.000,00	1.000,00	0,00	0,00	0,00	0,00
2	2226/3226	Nicht finanz.wirks. Sachaufw. / Ausz. Inanspruchn.Haftungen	1.000,00	1.000,00	0,00	0,00	0,00	0,00
1	222/322	Sachaufwand / Auszahlungen aus Sachaufwand (o.Transferaufw.)	5.500,00	3.100,00	2.400,00	4.500,00	2.100,00	2.400,00
SU	22/32	Summe Aufwendungen / Auszahlungen operative Gebarung	5.500,00	3.100,00	2.400,00	4.500,00	2.100,00	2.400,00
SA	SA0/SA1	(0) Nettoergeb. (21-22) / SA (1) Geldfluss Op. Geb. (31-32)	-5.200,00	-2.800,00	-2.400,00	-4.200,00	-1.800,00	-2.400,00
SA	SA0R	Saldo Haushaltsrücklagen	0,00	0,00	0,00			
SA	SA00	Nettoergebnis nach Zuweisung und Entnahmen von HH-Rücklagen	-5.200,00	-2.800,00	-2.400,00			
Investive Gebarung								
SU	33	Summe Einzahlungen investive Gebarung				0,00	0,00	0,00
640000	050000	Sonderanlagen				3.000,00	2.000,00	1.000,00
2	3412	Ausz. für den Erwerb von Grundstücken & Grundstückseinricht.				3.000,00	2.000,00	1.000,00
1	341	Auszahlungen aus der Investitionstätigkeit				3.000,00	2.000,00	1.000,00
SU	34	Summe Auszahlungen investive Gebarung				3.000,00	2.000,00	1.000,00
SA	SA2	Saldo (2) Geldfluss aus der Investiven Gebarung (33-34)				-3.000,00	-2.000,00	-1.000,00
SA	SA3	Saldo (3) Nettofinanzierungssaldo (SA1+SA2)				-7.200,00	-3.800,00	-3.400,00

1.Nachtragsvoranschlag 2020**Detailnachweis NVA / 640 Einrichtungen und Maßnahmen nach der Straßenverkehrsordnung - interne Vergütungen enthalten**

Fonds	Konto	Bezeichnung	EVA neu	EVA bisher	EVA Diff.	FVA neu	FVA bisher	FVA Diff.
Finanzierungstätigkeit								
SU	35	Summe Einzahlungen aus der Finanzierungstätigkeit				0,00	0,00	0,00
SU	36	Summe Auszahlungen aus der Finanzierungstätigkeit				0,00	0,00	0,00
SA	SA4	Saldo (4) Geldfluss aus der Finanzierungstätigkeit (35-36)				0,00	0,00	0,00
SA	SA5	Saldo (5) Geldfluss aus VA-wirksamer Gebarung (SA3+SA4)				-7.200,00	-3.800,00	-3.400,00
Verrechnung zw. operativer Gebarung und investiven Vorhaben								
SA	SA51	Saldo Geldfluss aus operativer Gebarung für invest. Vorhaben				0,00	0,00	0,00
UA 640 Einrichtungen und Maßnahmen nach der Straßenverkehrsordnung								
UA 640	SA0/SA1	(0) Nettoergeb. (21-22) / SA (1) Geldfluss Op. Geb. (31-32)	-5.200,00	-2.800,00	-2.400,00	-4.200,00	-1.800,00	-2.400,00
UA 640	SA00	Nettoergebnis nach Zuweisung und Entnahmen von HH-Rücklagen	-5.200,00	-2.800,00	-2.400,00			
UA 640	SA2	Saldo (2) Geldfluss aus der Investiven Gebarung (33-34)				-3.000,00	-2.000,00	-1.000,00
UA 640	SA3	Saldo (3) Nettofinanzierungssaldo (SA1+SA2)				-7.200,00	-3.800,00	-3.400,00
UA 640	SA4	Saldo (4) Geldfluss aus der Finanzierungstätigkeit (35-36)				0,00	0,00	0,00
UA 640	SA5	Saldo (5) Geldfluss aus VA-wirksamer Gebarung (SA3+SA4)				-7.200,00	-3.800,00	-3.400,00
UA 640	SA51	Saldo Geldfluss aus operativer Gebarung für invest. Vorhaben				0,00	0,00	0,00
A 64 Straßenverkehr								
A 64	SA0/SA1	(0) Nettoergeb. (21-22) / SA (1) Geldfluss Op. Geb. (31-32)	-5.200,00	-2.800,00	-2.400,00	-4.200,00	-1.800,00	-2.400,00
A 64	SA00	Nettoergebnis nach Zuweisung und Entnahmen von HH-Rücklagen	-5.200,00	-2.800,00	-2.400,00			
A 64	SA2	Saldo (2) Geldfluss aus der Investiven Gebarung (33-34)				-3.000,00	-2.000,00	-1.000,00
A 64	SA3	Saldo (3) Nettofinanzierungssaldo (SA1+SA2)				-7.200,00	-3.800,00	-3.400,00
A 64	SA4	Saldo (4) Geldfluss aus der Finanzierungstätigkeit (35-36)				0,00	0,00	0,00
A 64	SA5	Saldo (5) Geldfluss aus VA-wirksamer Gebarung (SA3+SA4)				-7.200,00	-3.800,00	-3.400,00
A 64	SA51	Saldo Geldfluss aus operativer Gebarung für invest. Vorhaben				0,00	0,00	0,00

1.Nachtragsvoranschlag 2020**Detailnachweis NVA / 640 Einrichtungen und Maßnahmen nach der Straßenverkehrsordnung - interne Vergütungen enthalten**

Fonds	Konto	Bezeichnung	EVA neu	EVA bisher	EVA Diff.	FVA neu	FVA bisher	FVA Diff.
Gruppe 6		Straßen-und Wasserbau, Verkehr						
Gruppe 6	SA0/SA1	(0) Nettoergeb. (21-22) / SA (1) Geldfluss Op. Geb. (31-32)	-26.000,00	92.000,00	-118.000,00	179.800,00	187.200,00	-7.400,00
Gruppe 6	SA00	Nettoergebnis nach Zuweisung und Entnahmen von HH-Rücklagen	-26.000,00	92.000,00	-118.000,00			
Gruppe 6	SA2	Saldo (2) Geldfluss aus der Investiven Gebarung (33-34)				-283.000,00	-262.000,00	-21.000,00
Gruppe 6	SA3	Saldo (3) Nettofinanzierungssaldo (SA1+SA2)				-103.200,00	-74.800,00	-28.400,00
Gruppe 6	SA4	Saldo (4) Geldfluss aus der Finanzierungstätigkeit (35-36)				-59.600,00	-59.600,00	0,00
Gruppe 6	SA5	Saldo (5) Geldfluss aus VA-wirksamer Gebarung (SA3+SA4)				-162.800,00	-134.400,00	-28.400,00
Gruppe 6	SA51	Saldo Geldfluss aus operativer Gebarung für invest. Vorhaben				0,00	0,00	0,00

1.Nachtragsvoranschlag 2020

Detailnachweis NVA / 710 Land- und Forstwirtschaftlicher Wegebau - interne Vergütungen enthalten

Fonds	Konto	Bezeichnung	EVA neu	EVA bisher	EVA Diff.	FVA neu	FVA bisher	FVA Diff.
Fonds 710000		Land- und forstwirtschaftlicher Wegebau						
Operative Gebarung								
710000	871000	Kapitaltransfers aus Gemeinde-BZ	5.200,00	5.200,00	0,00	5.200,00	5.200,00	0,00
2	2121/3121	Transferertrag / -zahlungen von Trägern des öffentl. Rechts	5.200,00	5.200,00	0,00	5.200,00	5.200,00	0,00
710000	813000	Erträge aus der Aufl. von IZ (Kapitaltrans.)	13.000,00	27.000,00	-14.000,00	0,00	0,00	0,00
2	2127	Nicht finanzierungswirksamer Transferertrag	13.000,00	27.000,00	-14.000,00	0,00	0,00	0,00
1	212/312	Erträge aus Transfers / Einzahl. aus Transfers (ohne KTs)	18.200,00	32.200,00	-14.000,00	5.200,00	5.200,00	0,00
SU	21/31	Summe Erträge / Einzahlungen operative Gebarung	18.200,00	32.200,00	-14.000,00	5.200,00	5.200,00	0,00
710000	680010	Planmäßige Abschreibung	50.000,00	50.000,00	0,00	0,00	0,00	0,00
2	2226/3226	Nicht finanz.wirks. Sachaufw. / Ausz. Inanspruchn.Haftungen	50.000,00	50.000,00	0,00	0,00	0,00	0,00
1	222/322	Sachaufwand / Auszahlungen aus Sachaufwand (o.Transferaufw.)	50.000,00	50.000,00	0,00	0,00	0,00	0,00
710000	650000	Zinsen für Finanzschulden in Euro	200,00	200,00	0,00	200,00	200,00	0,00
2	2241/3241	Zinsen Fin.sch,Fin.leas,Ford.kauf,deriv.Fin.instr. m.G/Ausz.	200,00	200,00	0,00	200,00	200,00	0,00
1	224/324	Finanzaufwand / Auszahlungen aus Finanzaufwand	200,00	200,00	0,00	200,00	200,00	0,00
SU	22/32	Summe Aufwendungen / Auszahlungen operative Gebarung	50.200,00	50.200,00	0,00	200,00	200,00	0,00
SA	SA0/SA1	(0) Nettoergeb. (21-22) / SA (1) Geldfluss Op. Geb. (31-32)	-32.000,00	-18.000,00	-14.000,00	5.000,00	5.000,00	0,00
SA	SA0R	Saldo Haushaltsrücklagen	0,00	0,00	0,00			
SA	SA00	Nettoergebnis nach Zuweisung und Entnahmen von HH-Rücklagen	-32.000,00	-18.000,00	-14.000,00			
Investive Gebarung								
710000	301000	Kapitaltransf. von Ländern, -fonds und -kammern				5.200,00	5.200,00	0,00
2	3331	Kapitaltransferzahlungen von Trägern des öffentlichen Rechts				5.200,00	5.200,00	0,00
1	333	Einzahlungen aus Kapitaltransfers				5.200,00	5.200,00	0,00
SU	33	Summe Einzahlungen investive Gebarung				5.200,00	5.200,00	0,00
710000	002000	Straßenbauten				30.000,00	30.000,00	0,00
2	3412	Ausz. für den Erwerb von Grundstücken & Grundstückseinricht.				30.000,00	30.000,00	0,00

1.Nachtragsvoranschlag 2020**Detailnachweis NVA / 710 Land- und Forstwirtschaftlicher Wegebau - interne Vergütungen enthalten**

Fonds	Konto	Bezeichnung	EVA neu	EVA bisher	EVA Diff.	FVA neu	FVA bisher	FVA Diff.
1	341	Auszahlungen aus der Investitionstätigkeit				30.000,00	30.000,00	0,00
SU	34	Summe Auszahlungen investive Gebarung				30.000,00	30.000,00	0,00
SA	SA2	Saldo (2) Geldfluss aus der Investiven Gebarung (33-34)				-24.800,00	-24.800,00	0,00
SA	SA3	Saldo (3) Nettofinanzierungssaldo (SA1+SA2)				-19.800,00	-19.800,00	0,00
Finanzierungstätigkeit								
SU	35	Summe Einzahlungen aus der Finanzierungstätigkeit				0,00	0,00	0,00
710000	346000	Investitionsdarlehen von Finanz.unt.				2.000,00	2.000,00	0,00
2	3614	Auszahlungen aus Finanzschulden				2.000,00	2.000,00	0,00
1	361	Auszahlungen aus der Tilgung von Finanzschulden				2.000,00	2.000,00	0,00
SU	36	Summe Auszahlungen aus der Finanzierungstätigkeit				2.000,00	2.000,00	0,00
SA	SA4	Saldo (4) Geldfluss aus der Finanzierungstätigkeit (35-36)				-2.000,00	-2.000,00	0,00
SA	SA5	Saldo (5) Geldfluss aus VA-wirksamer Gebarung (SA3+SA4)				-21.800,00	-21.800,00	0,00
Verrechnung zw. operativer Gebarung und investiven Vorhaben								
710000	910000	Verrechnung zw. operativer Gebarung und Projekten				19.600,00	19.600,00	0,00
2	3701	Einzahlungen aus operativer Gebarung für investive Vorhaben				19.600,00	19.600,00	0,00
1	370	Einzahlungen aus operativer Gebarung für investive Vorhaben				19.600,00	19.600,00	0,00
SA	SA51	Saldo Geldfluss aus operativer Gebarung für invest. Vorhaben				19.600,00	19.600,00	0,00
UA 710 Land- und Forstwirtschaftlicher Wegebau								
UA 710	SA0/SA1	(0) Nettoergeb. (21-22) / SA (1) Geldfluss Op. Geb. (31-32)	-32.000,00	-18.000,00	-14.000,00	5.000,00	5.000,00	0,00
UA 710	SA00	Nettoergebnis nach Zuweisung und Entnahmen von HH-Rücklagen	-32.000,00	-18.000,00	-14.000,00			
UA 710	SA2	Saldo (2) Geldfluss aus der Investiven Gebarung (33-34)				-24.800,00	-24.800,00	0,00
UA 710	SA3	Saldo (3) Nettofinanzierungssaldo (SA1+SA2)				-19.800,00	-19.800,00	0,00
UA 710	SA4	Saldo (4) Geldfluss aus der Finanzierungstätigkeit (35-36)				-2.000,00	-2.000,00	0,00
UA 710	SA5	Saldo (5) Geldfluss aus VA-wirksamer Gebarung (SA3+SA4)				-21.800,00	-21.800,00	0,00
UA 710	SA51	Saldo Geldfluss aus operativer Gebarung für invest. Vorhaben				19.600,00	19.600,00	0,00

1.Nachtragsvoranschlag 2020**Detailnachweis NVA / 710 Land- und Forstwirtschaftlicher Wegebau - interne Vergütungen enthalten**

Fonds	Konto	Bezeichnung	EVA neu	EVA bisher	EVA Diff.	FVA neu	FVA bisher	FVA Diff.
A 71		Grundlagenverbesserung in der Land-und Forstwirtschaft						
A 71	SA0/SA1	(0) Nettoergeb. (21-22) / SA (1) Geldfluss Op. Geb. (31-32)	-32.000,00	-18.000,00	-14.000,00	5.000,00	5.000,00	0,00
A 71	SA00	Nettoergebnis nach Zuweisung und Entnahmen von HH-Rücklagen	-32.000,00	-18.000,00	-14.000,00			
A 71	SA2	Saldo (2) Geldfluss aus der Investiven Gebarung (33-34)				-24.800,00	-24.800,00	0,00
A 71	SA3	Saldo (3) Nettofinanzierungssaldo (SA1+SA2)				-19.800,00	-19.800,00	0,00
A 71	SA4	Saldo (4) Geldfluss aus der Finanzierungstätigkeit (35-36)				-2.000,00	-2.000,00	0,00
A 71	SA5	Saldo (5) Geldfluss aus VA-wirksamer Gebarung (SA3+SA4)				-21.800,00	-21.800,00	0,00
A 71	SA51	Saldo Geldfluss aus operativer Gebarung für invest. Vorhaben				19.600,00	19.600,00	0,00

1.Nachtragsvoranschlag 2020

Detailnachweis NVA / 749 Sonstige Einrichtungen und Maßnahmen - interne Vergütungen enthalten

Fonds	Konto	Bezeichnung	EVA neu	EVA bisher	EVA Diff.	FVA neu	FVA bisher	FVA Diff.
Fonds 749000		Sonstige Einrichtungen und Maßnahmen						
Operative Gebarung								
SU 21/31		Summe Erträge / Einzahlungen operative Gebarung	0,00	0,00	0,00	0,00	0,00	0,00
749000	755000	Lfd. Transferz. an Unternehmungen	2.500,00	2.500,00	0,00	2.500,00	2.500,00	0,00
2	2233/3233	Transferaufwand / -zahlungen an Untern. (mit Finanzuntern.)	2.500,00	2.500,00	0,00	2.500,00	2.500,00	0,00
749000	764000	Entschädigungen	1.000,00	1.000,00	0,00	1.000,00	1.000,00	0,00
2	2234/3234	Transferaufwand / -zahlungen an Haush. & Org.o.Erwerbschar.	1.000,00	1.000,00	0,00	1.000,00	1.000,00	0,00
1	223/323	Transferaufwand (lfd. u.KTs) / Auszahl. Transfers (ohne KTs)	3.500,00	3.500,00	0,00	3.500,00	3.500,00	0,00
SU 22/32		Summe Aufwendungen / Auszahlungen operative Gebarung	3.500,00	3.500,00	0,00	3.500,00	3.500,00	0,00
SA SA0/SA1		(0) Nettoergeb. (21-22) / SA (1) Geldfluss Op. Geb. (31-32)	-3.500,00	-3.500,00	0,00	-3.500,00	-3.500,00	0,00
SA SA0R		Saldo Haushaltsrücklagen	0,00	0,00	0,00			
SA SA00		Nettoergebnis nach Zuweisung und Entnahmen von HH-Rücklagen	-3.500,00	-3.500,00	0,00			
Investive Gebarung								
SU 33		Summe Einzahlungen investive Gebarung				0,00	0,00	0,00
SU 34		Summe Auszahlungen investive Gebarung				0,00	0,00	0,00
SA SA2		Saldo (2) Geldfluss aus der Investiven Gebarung (33-34)				0,00	0,00	0,00
SA SA3		Saldo (3) Nettofinanzierungssaldo (SA1+SA2)				-3.500,00	-3.500,00	0,00
Finanzierungstätigkeit								
SU 35		Summe Einzahlungen aus der Finanzierungstätigkeit				0,00	0,00	0,00
SU 36		Summe Auszahlungen aus der Finanzierungstätigkeit				0,00	0,00	0,00
SA SA4		Saldo (4) Geldfluss aus der Finanzierungstätigkeit (35-36)				0,00	0,00	0,00
SA SA5		Saldo (5) Geldfluss aus VA-wirksamer Gebarung (SA3+SA4)				-3.500,00	-3.500,00	0,00
Verrechnung zw. operativer Gebarung und investiven Vorhaben								
SA SA51		Saldo Geldfluss aus operativer Gebarung für invest. Vorhaben				0,00	0,00	0,00

1.Nachtragsvoranschlag 2020**Detailnachweis NVA / 749 Sonstige Einrichtungen und Maßnahmen - interne Vergütungen enthalten**

Fonds	Konto	Bezeichnung	EVA neu	EVA bisher	EVA Diff.	FVA neu	FVA bisher	FVA Diff.
UA 749		Sonstige Einrichtungen und Maßnahmen						
UA 749	SA0/SA1	(0) Nettoergeb. (21-22) / SA (1) Geldfluss Op. Geb. (31-32)	-3.500,00	-3.500,00	0,00	-3.500,00	-3.500,00	0,00
UA 749	SA00	Nettoergebnis nach Zuweisung und Entnahmen von HH-Rücklagen	-3.500,00	-3.500,00	0,00			
UA 749	SA2	Saldo (2) Geldfluss aus der Investiven Gebarung (33-34)				0,00	0,00	0,00
UA 749	SA3	Saldo (3) Nettofinanzierungssaldo (SA1+SA2)				-3.500,00	-3.500,00	0,00
UA 749	SA4	Saldo (4) Geldfluss aus der Finanzierungstätigkeit (35-36)				0,00	0,00	0,00
UA 749	SA5	Saldo (5) Geldfluss aus VA-wirksamer Gebarung (SA3+SA4)				-3.500,00	-3.500,00	0,00
UA 749	SA51	Saldo Geldfluss aus operativer Gebarung für invest. Vorhaben				0,00	0,00	0,00
A 74		Sonstige Förderung der Land-und Forstwirtschaft						
A 74	SA0/SA1	(0) Nettoergeb. (21-22) / SA (1) Geldfluss Op. Geb. (31-32)	-3.500,00	-3.500,00	0,00	-3.500,00	-3.500,00	0,00
A 74	SA00	Nettoergebnis nach Zuweisung und Entnahmen von HH-Rücklagen	-3.500,00	-3.500,00	0,00			
A 74	SA2	Saldo (2) Geldfluss aus der Investiven Gebarung (33-34)				0,00	0,00	0,00
A 74	SA3	Saldo (3) Nettofinanzierungssaldo (SA1+SA2)				-3.500,00	-3.500,00	0,00
A 74	SA4	Saldo (4) Geldfluss aus der Finanzierungstätigkeit (35-36)				0,00	0,00	0,00
A 74	SA5	Saldo (5) Geldfluss aus VA-wirksamer Gebarung (SA3+SA4)				-3.500,00	-3.500,00	0,00
A 74	SA51	Saldo Geldfluss aus operativer Gebarung für invest. Vorhaben				0,00	0,00	0,00

1.Nachtragsvoranschlag 2020

Detailnachweis NVA / 771 Maßnahmen zur Förderung des Fremdenverkehrs - interne Vergütungen enthalten

Fonds	Konto	Bezeichnung	EVA neu	EVA bisher	EVA Diff.	FVA neu	FVA bisher	FVA Diff.
Fonds 771000		Maßnahmen zur Förderung des Fremdenverke						
Operative Gebarung								
SU 21/31		Summe Erträge / Einzahlungen operative Gebarung	0,00	0,00	0,00	0,00	0,00	0,00
771000	457100	Einschaltungen, Inserate	2.000,00	2.000,00	0,00	2.000,00	2.000,00	0,00
2	2221/3221	Gebrauchs- und Verbrauchsgüter, Handelswaren / Auszahlungen	2.000,00	2.000,00	0,00	2.000,00	2.000,00	0,00
771000	729000	Sonstige Ausgaben	200,00	200,00	0,00	200,00	200,00	0,00
2	2225/3225	Sonstiger Sachaufwand / Sonstige Auszahl. aus Sachaufwand	200,00	200,00	0,00	200,00	200,00	0,00
1	222/322	Sachaufwand / Auszahlungen aus Sachaufwand (o.Transferaufw.)	2.200,00	2.200,00	0,00	2.200,00	2.200,00	0,00
771000	757500	Fremdenverkehrsverbände	7.000,00	7.000,00	0,00	7.000,00	7.000,00	0,00
2	2234/3234	Transferaufwand / -zahlungen an Haush. & Org.o.Erwerbschar.	7.000,00	7.000,00	0,00	7.000,00	7.000,00	0,00
1	223/323	Transferaufwand (lfd. u.KTs) / Auszahl. Transfers (ohne KTs)	7.000,00	7.000,00	0,00	7.000,00	7.000,00	0,00
SU 22/32		Summe Aufwendungen / Auszahlungen operative Gebarung	9.200,00	9.200,00	0,00	9.200,00	9.200,00	0,00
SA SA0/SA1		(0) Nettoergeb. (21-22) / SA (1) Geldfluss Op. Geb. (31-32)	-9.200,00	-9.200,00	0,00	-9.200,00	-9.200,00	0,00
SA SA0R		Saldo Haushaltsrücklagen	0,00	0,00	0,00			
SA SA00		Nettoergebnis nach Zuweisung und Entnahmen von HH-Rücklagen	-9.200,00	-9.200,00	0,00			
Investive Gebarung								
SU 33		Summe Einzahlungen investive Gebarung				0,00	0,00	0,00
SU 34		Summe Auszahlungen investive Gebarung				0,00	0,00	0,00
SA SA2		Saldo (2) Geldfluss aus der Investiven Gebarung (33-34)				0,00	0,00	0,00
SA SA3		Saldo (3) Nettofinanzierungssaldo (SA1+SA2)				-9.200,00	-9.200,00	0,00
Finanzierungstätigkeit								
SU 35		Summe Einzahlungen aus der Finanzierungstätigkeit				0,00	0,00	0,00
SU 36		Summe Auszahlungen aus der Finanzierungstätigkeit				0,00	0,00	0,00
SA SA4		Saldo (4) Geldfluss aus der Finanzierungstätigkeit (35-36)				0,00	0,00	0,00
SA SA5		Saldo (5) Geldfluss aus VA-wirksamer Gebarung (SA3+SA4)				-9.200,00	-9.200,00	0,00

1.Nachtragsvoranschlag 2020**Detailnachweis NVA / 771 Maßnahmen zur Förderung des Fremdenverkehrs - interne Vergütungen enthalten**

Fonds	Konto	Bezeichnung	EVA neu	EVA bisher	EVA Diff.	FVA neu	FVA bisher	FVA Diff.
Verrechnung zw. operativer Gebarung und investiven Vorhaben								
SA	SA51	Saldo Geldfluss aus operativer Gebarung für invest. Vorhaben				0,00	0,00	0,00
UA 771		Maßnahmen zur Förderung des Fremdenverkehrs						
UA 771	SA0/SA1	(0) Nettoergeb. (21-22) / SA (1) Geldfluss Op. Geb. (31-32)	-9.200,00	-9.200,00	0,00	-9.200,00	-9.200,00	0,00
UA 771	SA00	Nettoergebnis nach Zuweisung und Entnahmen von HH-Rücklagen	-9.200,00	-9.200,00	0,00			
UA 771	SA2	Saldo (2) Geldfluss aus der Investiven Gebarung (33-34)				0,00	0,00	0,00
UA 771	SA3	Saldo (3) Nettofinanzierungssaldo (SA1+SA2)				-9.200,00	-9.200,00	0,00
UA 771	SA4	Saldo (4) Geldfluss aus der Finanzierungstätigkeit (35-36)				0,00	0,00	0,00
UA 771	SA5	Saldo (5) Geldfluss aus VA-wirksamer Gebarung (SA3+SA4)				-9.200,00	-9.200,00	0,00
UA 771	SA51	Saldo Geldfluss aus operativer Gebarung für invest. Vorhaben				0,00	0,00	0,00
A 77		Förderung des Fremdenverkehrs						
A 77	SA0/SA1	(0) Nettoergeb. (21-22) / SA (1) Geldfluss Op. Geb. (31-32)	-9.200,00	-9.200,00	0,00	-9.200,00	-9.200,00	0,00
A 77	SA00	Nettoergebnis nach Zuweisung und Entnahmen von HH-Rücklagen	-9.200,00	-9.200,00	0,00			
A 77	SA2	Saldo (2) Geldfluss aus der Investiven Gebarung (33-34)				0,00	0,00	0,00
A 77	SA3	Saldo (3) Nettofinanzierungssaldo (SA1+SA2)				-9.200,00	-9.200,00	0,00
A 77	SA4	Saldo (4) Geldfluss aus der Finanzierungstätigkeit (35-36)				0,00	0,00	0,00
A 77	SA5	Saldo (5) Geldfluss aus VA-wirksamer Gebarung (SA3+SA4)				-9.200,00	-9.200,00	0,00
A 77	SA51	Saldo Geldfluss aus operativer Gebarung für invest. Vorhaben				0,00	0,00	0,00

1.Nachtragsvoranschlag 2020

Detailnachweis NVA / 780 Einrichtungen zur Förderung von Handel, Gewerbe u.Industrie - interne Vergütungen enthalten

Fonds	Konto	Bezeichnung	EVA neu	EVA bisher	EVA Diff.	FVA neu	FVA bisher	FVA Diff.
Fonds 780000		Einrichtungen zur Förderung von Handel,						
Operative Gebarung								
SU 21/31		Summe Erträge / Einzahlungen operative Gebarung	0,00	0,00	0,00	0,00	0,00	0,00
780000	729000	Sonstige Ausgaben	8.000,00	8.000,00	0,00	8.000,00	8.000,00	0,00
2	2225/3225	Sonstiger Sachaufwand / Sonstige Auszahl. aus Sachaufwand	8.000,00	8.000,00	0,00	8.000,00	8.000,00	0,00
1	222/322	Sachaufwand / Auszahlungen aus Sachaufwand (o.Transferaufw.)	8.000,00	8.000,00	0,00	8.000,00	8.000,00	0,00
780000	755000	Lfd. Transferz. an Unternehmungen	12.000,00	12.000,00	0,00	12.000,00	12.000,00	0,00
2	2233/3233	Transferaufwand / -zahlungen an Untern. (mit Finanzuntern.)	12.000,00	12.000,00	0,00	12.000,00	12.000,00	0,00
1	223/323	Transferaufwand (lfd. u.KTs) / Auszahl. Transfers (ohne KTs)	12.000,00	12.000,00	0,00	12.000,00	12.000,00	0,00
SU 22/32		Summe Aufwendungen / Auszahlungen operative Gebarung	20.000,00	20.000,00	0,00	20.000,00	20.000,00	0,00
SA SA0/SA1		(0) Nettoergeb. (21-22) / SA (1) Geldfluss Op. Geb. (31-32)	-20.000,00	-20.000,00	0,00	-20.000,00	-20.000,00	0,00
SA SA0R		Saldo Haushaltsrücklagen	0,00	0,00	0,00			
SA SA00		Nettoergebnis nach Zuweisung und Entnahmen von HH-Rücklagen	-20.000,00	-20.000,00	0,00			
Investive Gebarung								
SU 33		Summe Einzahlungen investive Gebarung				0,00	0,00	0,00
SU 34		Summe Auszahlungen investive Gebarung				0,00	0,00	0,00
SA SA2		Saldo (2) Geldfluss aus der Investiven Gebarung (33-34)				0,00	0,00	0,00
SA SA3		Saldo (3) Nettofinanzierungssaldo (SA1+SA2)				-20.000,00	-20.000,00	0,00
Finanzierungstätigkeit								
SU 35		Summe Einzahlungen aus der Finanzierungstätigkeit				0,00	0,00	0,00
SU 36		Summe Auszahlungen aus der Finanzierungstätigkeit				0,00	0,00	0,00
SA SA4		Saldo (4) Geldfluss aus der Finanzierungstätigkeit (35-36)				0,00	0,00	0,00
SA SA5		Saldo (5) Geldfluss aus VA-wirksamer Gebarung (SA3+SA4)				-20.000,00	-20.000,00	0,00
Verrechnung zw. operativer Gebarung und investiven Vorhaben								
SA SA51		Saldo Geldfluss aus operativer Gebarung für invest. Vorhaben				0,00	0,00	0,00

1.Nachtragsvoranschlag 2020**Detailnachweis NVA / 780 Einrichtungen zur Förderung von Handel, Gewerbe u.Industrie - interne Vergütungen enthalten**

Fonds	Konto	Bezeichnung	EVA neu	EVA bisher	EVA Diff.	FVA neu	FVA bisher	FVA Diff.
UA 780		Einrichtungen zur Förderung von Handel, Gewerbe u.Industrie						
UA 780	SA0/SA1	(0) Nettoergeb. (21-22) / SA (1) Geldfluss Op. Geb. (31-32)	-20.000,00	-20.000,00	0,00	-20.000,00	-20.000,00	0,00
UA 780	SA00	Nettoergebnis nach Zuweisung und Entnahmen von HH-Rücklagen	-20.000,00	-20.000,00	0,00			
UA 780	SA2	Saldo (2) Geldfluss aus der Investiven Gebarung (33-34)				0,00	0,00	0,00
UA 780	SA3	Saldo (3) Nettofinanzierungssaldo (SA1+SA2)				-20.000,00	-20.000,00	0,00
UA 780	SA4	Saldo (4) Geldfluss aus der Finanzierungstätigkeit (35-36)				0,00	0,00	0,00
UA 780	SA5	Saldo (5) Geldfluss aus VA-wirksamer Gebarung (SA3+SA4)				-20.000,00	-20.000,00	0,00
UA 780	SA51	Saldo Geldfluss aus operativer Gebarung für invest. Vorhaben				0,00	0,00	0,00
A 78		Förderung von Handel, Gewerbe und Industrie						
A 78	SA0/SA1	(0) Nettoergeb. (21-22) / SA (1) Geldfluss Op. Geb. (31-32)	-20.000,00	-20.000,00	0,00	-20.000,00	-20.000,00	0,00
A 78	SA00	Nettoergebnis nach Zuweisung und Entnahmen von HH-Rücklagen	-20.000,00	-20.000,00	0,00			
A 78	SA2	Saldo (2) Geldfluss aus der Investiven Gebarung (33-34)				0,00	0,00	0,00
A 78	SA3	Saldo (3) Nettofinanzierungssaldo (SA1+SA2)				-20.000,00	-20.000,00	0,00
A 78	SA4	Saldo (4) Geldfluss aus der Finanzierungstätigkeit (35-36)				0,00	0,00	0,00
A 78	SA5	Saldo (5) Geldfluss aus VA-wirksamer Gebarung (SA3+SA4)				-20.000,00	-20.000,00	0,00
A 78	SA51	Saldo Geldfluss aus operativer Gebarung für invest. Vorhaben				0,00	0,00	0,00
Gruppe 7		Wirtschaftsförderung						
Gruppe 7	SA0/SA1	(0) Nettoergeb. (21-22) / SA (1) Geldfluss Op. Geb. (31-32)	-64.700,00	-50.700,00	-14.000,00	-27.700,00	-27.700,00	0,00
Gruppe 7	SA00	Nettoergebnis nach Zuweisung und Entnahmen von HH-Rücklagen	-64.700,00	-50.700,00	-14.000,00			
Gruppe 7	SA2	Saldo (2) Geldfluss aus der Investiven Gebarung (33-34)				-24.800,00	-24.800,00	0,00
Gruppe 7	SA3	Saldo (3) Nettofinanzierungssaldo (SA1+SA2)				-52.500,00	-52.500,00	0,00
Gruppe 7	SA4	Saldo (4) Geldfluss aus der Finanzierungstätigkeit (35-36)				-2.000,00	-2.000,00	0,00
Gruppe 7	SA5	Saldo (5) Geldfluss aus VA-wirksamer Gebarung (SA3+SA4)				-54.500,00	-54.500,00	0,00
Gruppe 7	SA51	Saldo Geldfluss aus operativer Gebarung für invest. Vorhaben				19.600,00	19.600,00	0,00

1.Nachtragsvoranschlag 2020

Detailnachweis NVA / 812 WC-Anlagen - interne Vergütungen enthalten

Fonds	Konto	Bezeichnung	EVA neu	EVA bisher	EVA Diff.	FVA neu	FVA bisher	FVA Diff.
Fonds 812000		WC-Anlagen						
Operative Gebarung								
SU	21/31	Summe Erträge / Einzahlungen operative Gebarung	0,00	0,00	0,00	0,00	0,00	0,00
812000	614000	Instandhaltung von Gebäuden	3.500,00	3.500,00	0,00	3.500,00	3.500,00	0,00
2	2224/3224	Instandhaltung / Auszahlungen für Instandhaltung	3.500,00	3.500,00	0,00	3.500,00	3.500,00	0,00
1	222/322	Sachaufwand / Auszahlungen aus Sachaufwand (o.Transferaufw.)	3.500,00	3.500,00	0,00	3.500,00	3.500,00	0,00
SU	22/32	Summe Aufwendungen / Auszahlungen operative Gebarung	3.500,00	3.500,00	0,00	3.500,00	3.500,00	0,00
SA	SA0/SA1	(0) Nettoergeb. (21-22) / SA (1) Geldfluss Op. Geb. (31-32)	-3.500,00	-3.500,00	0,00	-3.500,00	-3.500,00	0,00
SA	SA0R	Saldo Haushaltsrücklagen	0,00	0,00	0,00			
SA	SA00	Nettoergebnis nach Zuweisung und Entnahmen von HH-Rücklagen	-3.500,00	-3.500,00	0,00			
Investive Gebarung								
SU	33	Summe Einzahlungen investive Gebarung				0,00	0,00	0,00
SU	34	Summe Auszahlungen investive Gebarung				0,00	0,00	0,00
SA	SA2	Saldo (2) Geldfluss aus der Investiven Gebarung (33-34)				0,00	0,00	0,00
SA	SA3	Saldo (3) Nettofinanzierungssaldo (SA1+SA2)				-3.500,00	-3.500,00	0,00
Finanzierungstätigkeit								
SU	35	Summe Einzahlungen aus der Finanzierungstätigkeit				0,00	0,00	0,00
SU	36	Summe Auszahlungen aus der Finanzierungstätigkeit				0,00	0,00	0,00
SA	SA4	Saldo (4) Geldfluss aus der Finanzierungstätigkeit (35-36)				0,00	0,00	0,00
SA	SA5	Saldo (5) Geldfluss aus VA-wirksamer Gebarung (SA3+SA4)				-3.500,00	-3.500,00	0,00
Verrechnung zw. operativer Gebarung und investiven Vorhaben								
SA	SA51	Saldo Geldfluss aus operativer Gebarung für invest. Vorhaben				0,00	0,00	0,00

1.Nachtragsvoranschlag 2020

Detailnachweis NVA / 812 WC-Anlagen - interne Vergütungen enthalten

Fonds	Konto	Bezeichnung	EVA neu	EVA bisher	EVA Diff.	FVA neu	FVA bisher	FVA Diff.
UA 812		WC-Anlagen						
UA 812	SA0/SA1	(0) Nettoergeb. (21-22) / SA (1) Geldfluss Op. Geb. (31-32)	-3.500,00	-3.500,00	0,00	-3.500,00	-3.500,00	0,00
UA 812	SA00	Nettoergebnis nach Zuweisung und Entnahmen von HH-Rücklagen	-3.500,00	-3.500,00	0,00			
UA 812	SA2	Saldo (2) Geldfluss aus der Investiven Gebarung (33-34)				0,00	0,00	0,00
UA 812	SA3	Saldo (3) Nettofinanzierungssaldo (SA1+SA2)				-3.500,00	-3.500,00	0,00
UA 812	SA4	Saldo (4) Geldfluss aus der Finanzierungstätigkeit (35-36)				0,00	0,00	0,00
UA 812	SA5	Saldo (5) Geldfluss aus VA-wirksamer Gebarung (SA3+SA4)				-3.500,00	-3.500,00	0,00
UA 812	SA51	Saldo Geldfluss aus operativer Gebarung für invest. Vorhaben				0,00	0,00	0,00

1.Nachtragsvoranschlag 2020

Detailnachweis NVA / 813 Müllbeseitigung - interne Vergütungen enthalten

Fonds	Konto	Bezeichnung	EVA neu	EVA bisher	EVA Diff.	FVA neu	FVA bisher	FVA Diff.
Fonds 813000		Müllbeseitigung						
Operative Gebarung								
813000	816000	Kostenbeiträge (Kostensätze) für sonst. Leist.	9.000,00	9.000,00	0,00	9.000,00	9.000,00	0,00
2	2114/3114	Erträge / Einzahlungen aus Leistungen	9.000,00	9.000,00	0,00	9.000,00	9.000,00	0,00
813000	829000	Sonstige Einnahmen	800,00	800,00	0,00	800,00	800,00	0,00
2	2116/3116	Erträge / Einz. aus Veräußerung/GWG u. sonst. Erträge/Einz.	800,00	800,00	0,00	800,00	800,00	0,00
1	211/311	Erträge / Einzahl. aus der operativen Verwaltungstätigkeit	9.800,00	9.800,00	0,00	9.800,00	9.800,00	0,00
SU	21/31	Summe Erträge / Einzahlungen operative Gebarung	9.800,00	9.800,00	0,00	9.800,00	9.800,00	0,00
813000	613000	Instandhaltung von Grundstückseinricht.	1.000,00	1.000,00	0,00	1.000,00	1.000,00	0,00
2	2224/3224	Instandhaltung / Auszahlungen für Instandhaltung	1.000,00	1.000,00	0,00	1.000,00	1.000,00	0,00
813000	729000	Sonstige Ausgaben	1.000,00	1.000,00	0,00	1.000,00	1.000,00	0,00
2	2225/3225	Sonstiger Sachaufwand / Sonstige Auszahl. aus Sachaufwand	1.000,00	1.000,00	0,00	1.000,00	1.000,00	0,00
813000	680010	Planmäßige Abschreibung	1.000,00	1.000,00	0,00	0,00	0,00	0,00
2	2226/3226	Nicht finanz.wirks. Sachaufw. / Ausz. Inanspruchn.Haftungen	1.000,00	1.000,00	0,00	0,00	0,00	0,00
1	222/322	Sachaufwand / Auszahlungen aus Sachaufwand (o.Transferaufw.)	3.000,00	3.000,00	0,00	2.000,00	2.000,00	0,00
SU	22/32	Summe Aufwendungen / Auszahlungen operative Gebarung	3.000,00	3.000,00	0,00	2.000,00	2.000,00	0,00
SA	SA0/SA1	(0) Nettoergeb. (21-22) / SA (1) Geldfluss Op. Geb. (31-32)	6.800,00	6.800,00	0,00	7.800,00	7.800,00	0,00
SA	SA0R	Saldo Haushaltsrücklagen	0,00	0,00	0,00			
SA	SA00	Nettoergebnis nach Zuweisung und Entnahmen von HH-Rücklagen	6.800,00	6.800,00	0,00			
Investive Gebarung								
SU	33	Summe Einzahlungen investive Gebarung				0,00	0,00	0,00
813000	042000	Amts-, Betriebs- und Geschäftsausstattung				0,00	1.000,00	-1.000,00
2	3415	Ausz. f.d. Erwerb von Amts-, Betriebs- u.Geschäftsausstatt.				0,00	1.000,00	-1.000,00
1	341	Auszahlungen aus der Investitionstätigkeit				0,00	1.000,00	-1.000,00
SU	34	Summe Auszahlungen investive Gebarung				0,00	1.000,00	-1.000,00

1.Nachtragsvoranschlag 2020

Detailnachweis NVA / 813 Müllbeseitigung - interne Vergütungen enthalten

Fonds	Konto	Bezeichnung	EVA neu	EVA bisher	EVA Diff.	FVA neu	FVA bisher	FVA Diff.
SA	SA2	Saldo (2) Geldfluss aus der Investiven Gebarung (33-34)				0,00	-1.000,00	1.000,00
SA	SA3	Saldo (3) Nettofinanzierungssaldo (SA1+SA2)				7.800,00	6.800,00	1.000,00
Finanzierungstätigkeit								
SU	35	Summe Einzahlungen aus der Finanzierungstätigkeit				0,00	0,00	0,00
SU	36	Summe Auszahlungen aus der Finanzierungstätigkeit				0,00	0,00	0,00
SA	SA4	Saldo (4) Geldfluss aus der Finanzierungstätigkeit (35-36)				0,00	0,00	0,00
SA	SA5	Saldo (5) Geldfluss aus VA-wirksamer Gebarung (SA3+SA4)				7.800,00	6.800,00	1.000,00
Verrechnung zw. operativer Gebarung und investiven Vorhaben								
SA	SA51	Saldo Geldfluss aus operativer Gebarung für invest. Vorhaben				0,00	0,00	0,00
UA 813 Müllbeseitigung								
UA 813	SA0/SA1	(0) Nettoergeb. (21-22) / SA (1) Geldfluss Op. Geb. (31-32)	6.800,00	6.800,00	0,00	7.800,00	7.800,00	0,00
UA 813	SA00	Nettoergebnis nach Zuweisung und Entnahmen von HH-Rücklagen	6.800,00	6.800,00	0,00			
UA 813	SA2	Saldo (2) Geldfluss aus der Investiven Gebarung (33-34)				0,00	-1.000,00	1.000,00
UA 813	SA3	Saldo (3) Nettofinanzierungssaldo (SA1+SA2)				7.800,00	6.800,00	1.000,00
UA 813	SA4	Saldo (4) Geldfluss aus der Finanzierungstätigkeit (35-36)				0,00	0,00	0,00
UA 813	SA5	Saldo (5) Geldfluss aus VA-wirksamer Gebarung (SA3+SA4)				7.800,00	6.800,00	1.000,00
UA 813	SA51	Saldo Geldfluss aus operativer Gebarung für invest. Vorhaben				0,00	0,00	0,00

1.Nachtragsvoranschlag 2020

Detailnachweis NVA / 814 Straßenreinigung - interne Vergütungen enthalten

Fonds	Konto	Bezeichnung	EVA neu	EVA bisher	EVA Diff.	FVA neu	FVA bisher	FVA Diff.
Fonds 814000		Straßenreinigung						
Operative Gebarung								
SU 21/31		Summe Erträge / Einzahlungen operative Gebarung	0,00	0,00	0,00	0,00	0,00	0,00
814000	616000	Instandhaltung von Maschinen u. Anlagen	300,00	300,00	0,00	300,00	300,00	0,00
2	2224/3224	Instandhaltung / Auszahlungen für Instandhaltung	300,00	300,00	0,00	300,00	300,00	0,00
814000	728000	Entgelte für sonstige Leistungen	8.000,00	8.000,00	0,00	8.000,00	8.000,00	0,00
814000	728010	Winterdienst	22.000,00	22.000,00	0,00	22.000,00	22.000,00	0,00
2	2225/3225	Sonstiger Sachaufwand / Sonstige Auszahl. aus Sachaufwand	30.000,00	30.000,00	0,00	30.000,00	30.000,00	0,00
814000	680010	Planmäßige Abschreibung	1.000,00	1.000,00	0,00	0,00	0,00	0,00
2	2226/3226	Nicht finanz.wirks. Sachaufw. / Ausz. Inanspruchn.Haftungen	1.000,00	1.000,00	0,00	0,00	0,00	0,00
1	222/322	Sachaufwand / Auszahlungen aus Sachaufwand (o.Transferaufw.)	31.300,00	31.300,00	0,00	30.300,00	30.300,00	0,00
SU 22/32		Summe Aufwendungen / Auszahlungen operative Gebarung	31.300,00	31.300,00	0,00	30.300,00	30.300,00	0,00
SA SA0/SA1		(0) Nettoergeb. (21-22) / SA (1) Geldfluss Op. Geb. (31-32)	-31.300,00	-31.300,00	0,00	-30.300,00	-30.300,00	0,00
SA SA0R		Saldo Haushaltsrücklagen	0,00	0,00	0,00			
SA SA00		Nettoergebnis nach Zuweisung und Entnahmen von HH-Rücklagen	-31.300,00	-31.300,00	0,00			
Investive Gebarung								
SU 33		Summe Einzahlungen investive Gebarung				0,00	0,00	0,00
814000	020000	Maschinen und maschinelle Anlagen				0,00	1.000,00	-1.000,00
2	3414	Ausz. f.d. Erwerb von techn. Anlagen, Fahrzeuge u. Maschinen				0,00	1.000,00	-1.000,00
1	341	Auszahlungen aus der Investitionstätigkeit				0,00	1.000,00	-1.000,00
SU 34		Summe Auszahlungen investive Gebarung				0,00	1.000,00	-1.000,00
SA SA2		Saldo (2) Geldfluss aus der Investiven Gebarung (33-34)				0,00	-1.000,00	1.000,00
SA SA3		Saldo (3) Nettofinanzierungssaldo (SA1+SA2)				-30.300,00	-31.300,00	1.000,00
Finanzierungstätigkeit								
SU 35		Summe Einzahlungen aus der Finanzierungstätigkeit				0,00	0,00	0,00

1.Nachtragsvoranschlag 2020

Detailnachweis NVA / 814 Straßenreinigung - interne Vergütungen enthalten

Fonds	Konto	Bezeichnung	EVA neu	EVA bisher	EVA Diff.	FVA neu	FVA bisher	FVA Diff.
SU	36	Summe Auszahlungen aus der Finanzierungstätigkeit				0,00	0,00	0,00
SA	SA4	Saldo (4) Geldfluss aus der Finanzierungstätigkeit (35-36)				0,00	0,00	0,00
SA	SA5	Saldo (5) Geldfluss aus VA-wirksamer Gebarung (SA3+SA4)				-30.300,00	-31.300,00	1.000,00
Verrechnung zw. operativer Gebarung und investiven Vorhaben								
SA	SA51	Saldo Geldfluss aus operativer Gebarung für invest. Vorhaben				0,00	0,00	0,00
UA 814		Straßenreinigung						
UA 814	SA0/SA1	(0) Nettoergeb. (21-22) / SA (1) Geldfluss Op. Geb. (31-32)	-31.300,00	-31.300,00	0,00	-30.300,00	-30.300,00	0,00
UA 814	SA00	Nettoergebnis nach Zuweisung und Entnahmen von HH-Rücklagen	-31.300,00	-31.300,00	0,00			
UA 814	SA2	Saldo (2) Geldfluss aus der Investiven Gebarung (33-34)				0,00	-1.000,00	1.000,00
UA 814	SA3	Saldo (3) Nettofinanzierungssaldo (SA1+SA2)				-30.300,00	-31.300,00	1.000,00
UA 814	SA4	Saldo (4) Geldfluss aus der Finanzierungstätigkeit (35-36)				0,00	0,00	0,00
UA 814	SA5	Saldo (5) Geldfluss aus VA-wirksamer Gebarung (SA3+SA4)				-30.300,00	-31.300,00	1.000,00
UA 814	SA51	Saldo Geldfluss aus operativer Gebarung für invest. Vorhaben				0,00	0,00	0,00

1.Nachtragsvoranschlag 2020

Detailnachweis NVA / 815 Park- und Gartenanlagen, Kinderspielplätze - interne Vergütungen enthalten

Fonds	Konto	Bezeichnung	EVA neu	EVA bisher	EVA Diff.	FVA neu	FVA bisher	FVA Diff.
Fonds 815000		Park- und Gartenanlagen, Kinderspielplät						
Operative Gebarung								
SU 21/31		Summe Erträge / Einzahlungen operative Gebarung	0,00	0,00	0,00	0,00	0,00	0,00
815000	613000	Instandhaltung von Grundstückseinricht.	1.500,00	1.000,00	500,00	1.500,00	1.000,00	500,00
815000	618400	Instandhaltung von son. Anlagen	100,00	100,00	0,00	100,00	100,00	0,00
2	2224/3224	Instandhaltung / Auszahlungen für Instandhaltung	1.600,00	1.100,00	500,00	1.600,00	1.100,00	500,00
1	222/322	Sachaufwand / Auszahlungen aus Sachaufwand (o.Transferaufw.)	1.600,00	1.100,00	500,00	1.600,00	1.100,00	500,00
SU 22/32		Summe Aufwendungen / Auszahlungen operative Gebarung	1.600,00	1.100,00	500,00	1.600,00	1.100,00	500,00
SA SA0/SA1		(0) Nettoergeb. (21-22) / SA (1) Geldfluss Op. Geb. (31-32)	-1.600,00	-1.100,00	-500,00	-1.600,00	-1.100,00	-500,00
SA SA0R		Saldo Haushaltsrücklagen	0,00	0,00	0,00			
SA SA00		Nettoergebnis nach Zuweisung und Entnahmen von HH-Rücklagen	-1.600,00	-1.100,00	-500,00			
Investive Gebarung								
SU 33		Summe Einzahlungen investive Gebarung				0,00	0,00	0,00
SU 34		Summe Auszahlungen investive Gebarung				0,00	0,00	0,00
SA SA2		Saldo (2) Geldfluss aus der Investiven Gebarung (33-34)				0,00	0,00	0,00
SA SA3		Saldo (3) Nettofinanzierungssaldo (SA1+SA2)				-1.600,00	-1.100,00	-500,00
Finanzierungstätigkeit								
SU 35		Summe Einzahlungen aus der Finanzierungstätigkeit				0,00	0,00	0,00
SU 36		Summe Auszahlungen aus der Finanzierungstätigkeit				0,00	0,00	0,00
SA SA4		Saldo (4) Geldfluss aus der Finanzierungstätigkeit (35-36)				0,00	0,00	0,00
SA SA5		Saldo (5) Geldfluss aus VA-wirksamer Gebarung (SA3+SA4)				-1.600,00	-1.100,00	-500,00
Verrechnung zw. operativer Gebarung und investiven Vorhaben								
SA SA51		Saldo Geldfluss aus operativer Gebarung für invest. Vorhaben				0,00	0,00	0,00

1.Nachtragsvoranschlag 2020**Detailnachweis NVA / 815 Park- und Gartenanlagen, Kinderspielplätze - interne Vergütungen enthalten**

Fonds	Konto	Bezeichnung	EVA neu	EVA bisher	EVA Diff.	FVA neu	FVA bisher	FVA Diff.
UA 815		Park- und Gartenanlagen, Kinderspielplätze						
UA 815	SA0/SA1	(0) Nettoergeb. (21-22) / SA (1) Geldfluss Op. Geb. (31-32)	-1.600,00	-1.100,00	-500,00	-1.600,00	-1.100,00	-500,00
UA 815	SA00	Nettoergebnis nach Zuweisung und Entnahmen von HH-Rücklagen	-1.600,00	-1.100,00	-500,00			
UA 815	SA2	Saldo (2) Geldfluss aus der Investiven Gebarung (33-34)				0,00	0,00	0,00
UA 815	SA3	Saldo (3) Nettofinanzierungssaldo (SA1+SA2)				-1.600,00	-1.100,00	-500,00
UA 815	SA4	Saldo (4) Geldfluss aus der Finanzierungstätigkeit (35-36)				0,00	0,00	0,00
UA 815	SA5	Saldo (5) Geldfluss aus VA-wirksamer Gebarung (SA3+SA4)				-1.600,00	-1.100,00	-500,00
UA 815	SA51	Saldo Geldfluss aus operativer Gebarung für invest. Vorhaben				0,00	0,00	0,00

1.Nachtragsvoranschlag 2020

Detailnachweis NVA / 816 Öffentliche Beleuchtung und öffentliche Uhren - interne Vergütungen enthalten

Fonds	Konto	Bezeichnung	EVA neu	EVA bisher	EVA Diff.	FVA neu	FVA bisher	FVA Diff.
Fonds 816000		Öffentliche Beleuchtung und öffentliche						
Operative Gebarung								
816000	813000	Erträge aus der Aufl. von IZ (Kapitaltrans.)	1.100,00	700,00	400,00	0,00	0,00	0,00
2	2127	Nicht finanzierungswirksamer Transferertrag	1.100,00	700,00	400,00	0,00	0,00	0,00
1	212/312	Erträge aus Transfers / Einzahl. aus Transfers (ohne KTs)	1.100,00	700,00	400,00	0,00	0,00	0,00
SU	21/31	Summe Erträge / Einzahlungen operative Gebarung	1.100,00	700,00	400,00	0,00	0,00	0,00
816000	600000	Strom	13.000,00	11.000,00	2.000,00	13.000,00	11.000,00	2.000,00
2	2222/3222	Verwaltungs- und Betriebsaufwand / Auszahlungen	13.000,00	11.000,00	2.000,00	13.000,00	11.000,00	2.000,00
816000	619300	Instandhaltung von Sonderanlagen	8.000,00	8.000,00	0,00	8.000,00	8.000,00	0,00
2	2224/3224	Instandhaltung / Auszahlungen für Instandhaltung	8.000,00	8.000,00	0,00	8.000,00	8.000,00	0,00
816000	680010	Planmäßige Abschreibung	21.000,00	14.000,00	7.000,00	0,00	0,00	0,00
2	2226/3226	Nicht finanz.wirks. Sachaufw. / Ausz. Inanspruchn.Haftungen	21.000,00	14.000,00	7.000,00	0,00	0,00	0,00
1	222/322	Sachaufwand / Auszahlungen aus Sachaufwand (o.Transferaufw.)	42.000,00	33.000,00	9.000,00	21.000,00	19.000,00	2.000,00
SU	22/32	Summe Aufwendungen / Auszahlungen operative Gebarung	42.000,00	33.000,00	9.000,00	21.000,00	19.000,00	2.000,00
SA	SA0/SA1	(0) Nettoergeb. (21-22) / SA (1) Geldfluss Op. Geb. (31-32)	-40.900,00	-32.300,00	-8.600,00	-21.000,00	-19.000,00	-2.000,00
SA	SA0R	Saldo Haushaltsrücklagen	0,00	0,00	0,00			
SA	SA00	Nettoergebnis nach Zuweisung und Entnahmen von HH-Rücklagen	-40.900,00	-32.300,00	-8.600,00			
Investive Gebarung								
SU	33	Summe Einzahlungen investive Gebarung				0,00	0,00	0,00
SU	34	Summe Auszahlungen investive Gebarung				0,00	0,00	0,00
SA	SA2	Saldo (2) Geldfluss aus der Investiven Gebarung (33-34)				0,00	0,00	0,00
SA	SA3	Saldo (3) Nettofinanzierungssaldo (SA1+SA2)				-21.000,00	-19.000,00	-2.000,00
Finanzierungstätigkeit								
SU	35	Summe Einzahlungen aus der Finanzierungstätigkeit				0,00	0,00	0,00
SU	36	Summe Auszahlungen aus der Finanzierungstätigkeit				0,00	0,00	0,00

1.Nachtragsvoranschlag 2020**Detailnachweis NVA / 816 Öffentliche Beleuchtung und öffentliche Uhren - interne Vergütungen enthalten**

Fonds	Konto	Bezeichnung	EVA neu	EVA bisher	EVA Diff.	FVA neu	FVA bisher	FVA Diff.
SA	SA4	Saldo (4) Geldfluss aus der Finanzierungstätigkeit (35-36)				0,00	0,00	0,00
SA	SA5	Saldo (5) Geldfluss aus VA-wirksamer Gebarung (SA3+SA4)				-21.000,00	-19.000,00	-2.000,00
Verrechnung zw. operativer Gebarung und investiven Vorhaben								
SA	SA51	Saldo Geldfluss aus operativer Gebarung für invest. Vorhaben				0,00	0,00	0,00
UA 816		Öffentliche Beleuchtung und öffentliche Uhren						
UA 816	SA0/SA1	(0) Nettoergeb. (21-22) / SA (1) Geldfluss Op. Geb. (31-32)	-40.900,00	-32.300,00	-8.600,00	-21.000,00	-19.000,00	-2.000,00
UA 816	SA00	Nettoergebnis nach Zuweisung und Entnahmen von HH-Rücklagen	-40.900,00	-32.300,00	-8.600,00			
UA 816	SA2	Saldo (2) Geldfluss aus der Investiven Gebarung (33-34)				0,00	0,00	0,00
UA 816	SA3	Saldo (3) Nettofinanzierungssaldo (SA1+SA2)				-21.000,00	-19.000,00	-2.000,00
UA 816	SA4	Saldo (4) Geldfluss aus der Finanzierungstätigkeit (35-36)				0,00	0,00	0,00
UA 816	SA5	Saldo (5) Geldfluss aus VA-wirksamer Gebarung (SA3+SA4)				-21.000,00	-19.000,00	-2.000,00
UA 816	SA51	Saldo Geldfluss aus operativer Gebarung für invest. Vorhaben				0,00	0,00	0,00
A 81		Öffentliche Einrichtungen (sow. nicht Abschnitt 85 zuzuord.)						
A 81	SA0/SA1	(0) Nettoergeb. (21-22) / SA (1) Geldfluss Op. Geb. (31-32)	-70.500,00	-61.400,00	-9.100,00	-48.600,00	-46.100,00	-2.500,00
A 81	SA00	Nettoergebnis nach Zuweisung und Entnahmen von HH-Rücklagen	-70.500,00	-61.400,00	-9.100,00			
A 81	SA2	Saldo (2) Geldfluss aus der Investiven Gebarung (33-34)				0,00	-2.000,00	2.000,00
A 81	SA3	Saldo (3) Nettofinanzierungssaldo (SA1+SA2)				-48.600,00	-48.100,00	-500,00
A 81	SA4	Saldo (4) Geldfluss aus der Finanzierungstätigkeit (35-36)				0,00	0,00	0,00
A 81	SA5	Saldo (5) Geldfluss aus VA-wirksamer Gebarung (SA3+SA4)				-48.600,00	-48.100,00	-500,00
A 81	SA51	Saldo Geldfluss aus operativer Gebarung für invest. Vorhaben				0,00	0,00	0,00

1.Nachtragsvoranschlag 2020

Detailnachweis NVA / 820 Wirtschaftshöfe - interne Vergütungen enthalten

Fonds	Konto	Bezeichnung	EVA neu	EVA bisher	EVA Diff.	FVA neu	FVA bisher	FVA Diff.
Fonds 820000		Wirtschaftshöfe						
Operative Gebarung								
SU 21/31		Summe Erträge / Einzahlungen operative Gebarung	0,00	0,00	0,00	0,00	0,00	0,00
820000	400000	Geringwertige Wirtschaftsg. Anlageverm.	1.000,00	1.000,00	0,00	1.000,00	1.000,00	0,00
820000	402000	Materialien für innerbetriebl. Leistung	1.000,00	1.000,00	0,00	1.000,00	1.000,00	0,00
820000	451000	Brennstoffe	5.000,00	5.000,00	0,00	5.000,00	5.000,00	0,00
820000	454000	Reinigungsmittel	100,00	100,00	0,00	100,00	100,00	0,00
2	2221/3221	Gebrauchs- und Verbrauchsgüter, Handelswaren / Auszahlungen	7.100,00	7.100,00	0,00	7.100,00	7.100,00	0,00
820000	600000	Strom	3.000,00	3.000,00	0,00	3.000,00	3.000,00	0,00
820000	670000	Versicherungen	600,00	600,00	0,00	600,00	600,00	0,00
2	2222/3222	Verwaltungs- und Betriebsaufwand / Auszahlungen	3.600,00	3.600,00	0,00	3.600,00	3.600,00	0,00
820000	614000	Instandhaltung von Gebäuden	5.000,00	5.000,00	0,00	5.000,00	5.000,00	0,00
820000	616000	Instandhaltung von Maschinen u. Anlagen	800,00	800,00	0,00	800,00	800,00	0,00
2	2224/3224	Instandhaltung / Auszahlungen für Instandhaltung	5.800,00	5.800,00	0,00	5.800,00	5.800,00	0,00
820000	710000	Öffentliche Abgaben ohne Geb. gem. FAG	400,00	400,00	0,00	400,00	400,00	0,00
2	2225/3225	Sonstiger Sachaufwand / Sonstige Auszahl. aus Sachaufwand	400,00	400,00	0,00	400,00	400,00	0,00
820000	680010	Planmäßige Abschreibung	5.000,00	5.000,00	0,00	0,00	0,00	0,00
2	2226/3226	Nicht finanz.wirks. Sachaufw. / Ausz. Inanspruchn.Haftungen	5.000,00	5.000,00	0,00	0,00	0,00	0,00
1	222/322	Sachaufwand / Auszahlungen aus Sachaufwand (o.Transferaufw.)	21.900,00	21.900,00	0,00	16.900,00	16.900,00	0,00
SU 22/32		Summe Aufwendungen / Auszahlungen operative Gebarung	21.900,00	21.900,00	0,00	16.900,00	16.900,00	0,00
SA SA0/SA1		(0) Nettoergeb. (21-22) / SA (1) Geldfluss Op. Geb. (31-32)	-21.900,00	-21.900,00	0,00	-16.900,00	-16.900,00	0,00
SA SA0R		Saldo Haushaltsrücklagen	0,00	0,00	0,00			
SA SA00		Nettoergebnis nach Zuweisung und Entnahmen von HH-Rücklagen	-21.900,00	-21.900,00	0,00			
Investive Gebarung								
SU 33		Summe Einzahlungen investive Gebarung				0,00	0,00	0,00
820000	010000	Gebäude				0,00	10.000,00	-10.000,00

1.Nachtragsvoranschlag 2020

Detailnachweis NVA / 820 Wirtschaftshöfe - interne Vergütungen enthalten

Fonds	Konto	Bezeichnung	EVA neu	EVA bisher	EVA Diff.	FVA neu	FVA bisher	FVA Diff.
2	3413	Auszahlungen für den Erwerb von Gebäuden und Bauten				0,00	10.000,00	-10.000,00
820000	042000	Amts-, Betriebs- und Geschäftsausstattung				0,00	1.000,00	-1.000,00
2	3415	Ausz. f.d. Erwerb von Amts-, Betriebs- u.Geschäftsausstatt.				0,00	1.000,00	-1.000,00
1	341	Auszahlungen aus der Investitionstätigkeit				0,00	11.000,00	-11.000,00
SU	34	Summe Auszahlungen investive Gebarung				0,00	11.000,00	-11.000,00
SA	SA2	Saldo (2) Geldfluss aus der Investiven Gebarung (33-34)				0,00	-11.000,00	11.000,00
SA	SA3	Saldo (3) Nettofinanzierungssaldo (SA1+SA2)				-16.900,00	-27.900,00	11.000,00
Finanzierungstätigkeit								
SU	35	Summe Einzahlungen aus der Finanzierungstätigkeit				0,00	0,00	0,00
SU	36	Summe Auszahlungen aus der Finanzierungstätigkeit				0,00	0,00	0,00
SA	SA4	Saldo (4) Geldfluss aus der Finanzierungstätigkeit (35-36)				0,00	0,00	0,00
SA	SA5	Saldo (5) Geldfluss aus VA-wirksamer Gebarung (SA3+SA4)				-16.900,00	-27.900,00	11.000,00
Verrechnung zw. operativer Gebarung und investiven Vorhaben								
SA	SA51	Saldo Geldfluss aus operativer Gebarung für invest. Vorhaben				0,00	0,00	0,00
UA	820	Wirtschaftshöfe						
UA 820	SA0/SA1	(0) Nettoergeb. (21-22) / SA (1) Geldfluss Op. Geb. (31-32)	-21.900,00	-21.900,00	0,00	-16.900,00	-16.900,00	0,00
UA 820	SA00	Nettoergebnis nach Zuweisung und Entnahmen von HH-Rücklagen	-21.900,00	-21.900,00	0,00			
UA 820	SA2	Saldo (2) Geldfluss aus der Investiven Gebarung (33-34)				0,00	-11.000,00	11.000,00
UA 820	SA3	Saldo (3) Nettofinanzierungssaldo (SA1+SA2)				-16.900,00	-27.900,00	11.000,00
UA 820	SA4	Saldo (4) Geldfluss aus der Finanzierungstätigkeit (35-36)				0,00	0,00	0,00
UA 820	SA5	Saldo (5) Geldfluss aus VA-wirksamer Gebarung (SA3+SA4)				-16.900,00	-27.900,00	11.000,00
UA 820	SA51	Saldo Geldfluss aus operativer Gebarung für invest. Vorhaben				0,00	0,00	0,00

1.Nachtragsvoranschlag 2020
Detailnachweis NVA / 820 Wirtschaftshöfe - interne Vergütungen enthalten

Fonds	Konto	Bezeichnung	EVA neu	EVA bisher	EVA Diff.	FVA neu	FVA bisher	FVA Diff.
A 82		Betriebsähnliche Einrichtungen und Betriebe						
A 82	SA0/SA1	(0) Nettoergeb. (21-22) / SA (1) Geldfluss Op. Geb. (31-32)	-21.900,00	-21.900,00	0,00	-16.900,00	-16.900,00	0,00
A 82	SA00	Nettoergebnis nach Zuweisung und Entnahmen von HH-Rücklagen	-21.900,00	-21.900,00	0,00			
A 82	SA2	Saldo (2) Geldfluss aus der Investiven Gebarung (33-34)				0,00	-11.000,00	11.000,00
A 82	SA3	Saldo (3) Nettofinanzierungssaldo (SA1+SA2)				-16.900,00	-27.900,00	11.000,00
A 82	SA4	Saldo (4) Geldfluss aus der Finanzierungstätigkeit (35-36)				0,00	0,00	0,00
A 82	SA5	Saldo (5) Geldfluss aus VA-wirksamer Gebarung (SA3+SA4)				-16.900,00	-27.900,00	11.000,00
A 82	SA51	Saldo Geldfluss aus operativer Gebarung für invest. Vorhaben				0,00	0,00	0,00

1.Nachtragsvoranschlag 2020

Detailnachweis NVA / 835 Sonstige Badeanlagen und Saunas - interne Vergütungen enthalten

Fonds	Konto	Bezeichnung	EVA neu	EVA bisher	EVA Diff.	FVA neu	FVA bisher	FVA Diff.
Fonds 835000		Sonstige Badeanlagen und Saunas						
Operative Gebarung								
835000	810000	Leistungserlöse	100,00	100,00	0,00	100,00	100,00	0,00
2	2114/3114	Erträge / Einzahlungen aus Leistungen	100,00	100,00	0,00	100,00	100,00	0,00
1	211/311	Erträge / Einzahl. aus der operativen Verwaltungstätigkeit	100,00	100,00	0,00	100,00	100,00	0,00
SU 21/31		Summe Erträge / Einzahlungen operative Gebarung	100,00	100,00	0,00	100,00	100,00	0,00
835000	400000	Geringwertige Wirtschaftsg. Anlageverm.	200,00	200,00	0,00	200,00	200,00	0,00
2	2221/3221	Gebrauchs- und Verbrauchsgüter, Handelswaren / Auszahlungen	200,00	200,00	0,00	200,00	200,00	0,00
835000	618000	Instandhaltung von son. Anlagen	400,00	400,00	0,00	400,00	400,00	0,00
2	2224/3224	Instandhaltung / Auszahlungen für Instandhaltung	400,00	400,00	0,00	400,00	400,00	0,00
1	222/322	Sachaufwand / Auszahlungen aus Sachaufwand (o.Transferaufw.)	600,00	600,00	0,00	600,00	600,00	0,00
SU 22/32		Summe Aufwendungen / Auszahlungen operative Gebarung	600,00	600,00	0,00	600,00	600,00	0,00
SA SA0/SA1		(0) Nettoergeb. (21-22) / SA (1) Geldfluss Op. Geb. (31-32)	-500,00	-500,00	0,00	-500,00	-500,00	0,00
SA SA0R		Saldo Haushaltsrücklagen	0,00	0,00	0,00			
SA SA00		Nettoergebnis nach Zuweisung und Entnahmen von HH-Rücklagen	-500,00	-500,00	0,00			
Investive Gebarung								
SU 33		Summe Einzahlungen investive Gebarung				0,00	0,00	0,00
SU 34		Summe Auszahlungen investive Gebarung				0,00	0,00	0,00
SA SA2		Saldo (2) Geldfluss aus der Investiven Gebarung (33-34)				0,00	0,00	0,00
SA SA3		Saldo (3) Nettofinanzierungssaldo (SA1+SA2)				-500,00	-500,00	0,00
Finanzierungstätigkeit								
SU 35		Summe Einzahlungen aus der Finanzierungstätigkeit				0,00	0,00	0,00
SU 36		Summe Auszahlungen aus der Finanzierungstätigkeit				0,00	0,00	0,00
SA SA4		Saldo (4) Geldfluss aus der Finanzierungstätigkeit (35-36)				0,00	0,00	0,00
SA SA5		Saldo (5) Geldfluss aus VA-wirksamer Gebarung (SA3+SA4)				-500,00	-500,00	0,00

1.Nachtragsvoranschlag 2020

Detailnachweis NVA / 835 Sonstige Badeanlagen und Saunas - interne Vergütungen enthalten

Fonds	Konto	Bezeichnung	EVA neu	EVA bisher	EVA Diff.	FVA neu	FVA bisher	FVA Diff.
Verrechnung zw. operativer Gebarung und investiven Vorhaben								
SA	SA51	Saldo Geldfluss aus operativer Gebarung für invest. Vorhaben				0,00	0,00	0,00
UA 835		Sonstige Badeanlagen und Saunas						
UA 835	SA0/SA1	(0) Nettoergeb. (21-22) / SA (1) Geldfluss Op. Geb. (31-32)	-500,00	-500,00	0,00	-500,00	-500,00	0,00
UA 835	SA00	Nettoergebnis nach Zuweisung und Entnahmen von HH-Rücklagen	-500,00	-500,00	0,00			
UA 835	SA2	Saldo (2) Geldfluss aus der Investiven Gebarung (33-34)				0,00	0,00	0,00
UA 835	SA3	Saldo (3) Nettofinanzierungssaldo (SA1+SA2)				-500,00	-500,00	0,00
UA 835	SA4	Saldo (4) Geldfluss aus der Finanzierungstätigkeit (35-36)				0,00	0,00	0,00
UA 835	SA5	Saldo (5) Geldfluss aus VA-wirksamer Gebarung (SA3+SA4)				-500,00	-500,00	0,00
UA 835	SA51	Saldo Geldfluss aus operativer Gebarung für invest. Vorhaben				0,00	0,00	0,00
A 83		Betriebsähnliche Einrichtungen und Betriebe (Fortsetzung)						
A 83	SA0/SA1	(0) Nettoergeb. (21-22) / SA (1) Geldfluss Op. Geb. (31-32)	-500,00	-500,00	0,00	-500,00	-500,00	0,00
A 83	SA00	Nettoergebnis nach Zuweisung und Entnahmen von HH-Rücklagen	-500,00	-500,00	0,00			
A 83	SA2	Saldo (2) Geldfluss aus der Investiven Gebarung (33-34)				0,00	0,00	0,00
A 83	SA3	Saldo (3) Nettofinanzierungssaldo (SA1+SA2)				-500,00	-500,00	0,00
A 83	SA4	Saldo (4) Geldfluss aus der Finanzierungstätigkeit (35-36)				0,00	0,00	0,00
A 83	SA5	Saldo (5) Geldfluss aus VA-wirksamer Gebarung (SA3+SA4)				-500,00	-500,00	0,00
A 83	SA51	Saldo Geldfluss aus operativer Gebarung für invest. Vorhaben				0,00	0,00	0,00

1.Nachtragsvoranschlag 2020

Detailnachweis NVA / 840 Grundbesitz - interne Vergütungen enthalten

Fonds	Konto	Bezeichnung	EVA neu	EVA bisher	EVA Diff.	FVA neu	FVA bisher	FVA Diff.
Fonds 840000		Grundbesitz						
Operative Gebarung								
840000	811000	Miete- und Pachtertrag	5.500,00	5.500,00	0,00	5.500,00	5.500,00	0,00
2	2115/3115	Erträge / Einzahlungen aus Besitz und wirtschaftl. Tätigkeit	5.500,00	5.500,00	0,00	5.500,00	5.500,00	0,00
1	211/311	Erträge / Einzahl. aus der operativen Verwaltungstätigkeit	5.500,00	5.500,00	0,00	5.500,00	5.500,00	0,00
SU 21/31		Summe Erträge / Einzahlungen operative Gebarung	5.500,00	5.500,00	0,00	5.500,00	5.500,00	0,00
840000	710000	Öffentliche Abgaben ohne Geb. gem. FAG	200,00	200,00	0,00	200,00	200,00	0,00
2	2225/3225	Sonstiger Sachaufwand / Sonstige Auszahl. aus Sachaufwand	200,00	200,00	0,00	200,00	200,00	0,00
1	222/322	Sachaufwand / Auszahlungen aus Sachaufwand (o.Transferaufw.)	200,00	200,00	0,00	200,00	200,00	0,00
SU 22/32		Summe Aufwendungen / Auszahlungen operative Gebarung	200,00	200,00	0,00	200,00	200,00	0,00
SA SA0/SA1		(0) Nettoergeb. (21-22) / SA (1) Geldfluss Op. Geb. (31-32)	5.300,00	5.300,00	0,00	5.300,00	5.300,00	0,00
SA SA0R		Saldo Haushaltsrücklagen	0,00	0,00	0,00			
SA SA00		Nettoergebnis nach Zuweisung und Entnahmen von HH-Rücklagen	5.300,00	5.300,00	0,00			
Investive Gebarung								
SU 33		Summe Einzahlungen investive Gebarung				0,00	0,00	0,00
SU 34		Summe Auszahlungen investive Gebarung				0,00	0,00	0,00
SA SA2		Saldo (2) Geldfluss aus der Investiven Gebarung (33-34)				0,00	0,00	0,00
SA SA3		Saldo (3) Nettofinanzierungssaldo (SA1+SA2)				5.300,00	5.300,00	0,00
Finanzierungstätigkeit								
SU 35		Summe Einzahlungen aus der Finanzierungstätigkeit				0,00	0,00	0,00
SU 36		Summe Auszahlungen aus der Finanzierungstätigkeit				0,00	0,00	0,00
SA SA4		Saldo (4) Geldfluss aus der Finanzierungstätigkeit (35-36)				0,00	0,00	0,00
SA SA5		Saldo (5) Geldfluss aus VA-wirksamer Gebarung (SA3+SA4)				5.300,00	5.300,00	0,00
Verrechnung zw. operativer Gebarung und investiven Vorhaben								
SA SA51		Saldo Geldfluss aus operativer Gebarung für invest. Vorhaben				0,00	0,00	0,00

1.Nachtragsvoranschlag 2020
Detailnachweis NVA / 840 Grundbesitz - interne Vergütungen enthalten

Fonds	Konto	Bezeichnung	EVA neu	EVA bisher	EVA Diff.	FVA neu	FVA bisher	FVA Diff.
UA 840		Grundbesitz						
UA 840	SA0/SA1	(0) Nettoergeb. (21-22) / SA (1) Geldfluss Op. Geb. (31-32)	5.300,00	5.300,00	0,00	5.300,00	5.300,00	0,00
UA 840	SA00	Nettoergebnis nach Zuweisung und Entnahmen von HH-Rücklagen	5.300,00	5.300,00	0,00			
UA 840	SA2	Saldo (2) Geldfluss aus der Investiven Gebarung (33-34)				0,00	0,00	0,00
UA 840	SA3	Saldo (3) Nettofinanzierungssaldo (SA1+SA2)				5.300,00	5.300,00	0,00
UA 840	SA4	Saldo (4) Geldfluss aus der Finanzierungstätigkeit (35-36)				0,00	0,00	0,00
UA 840	SA5	Saldo (5) Geldfluss aus VA-wirksamer Gebarung (SA3+SA4)				5.300,00	5.300,00	0,00
UA 840	SA51	Saldo Geldfluss aus operativer Gebarung für invest. Vorhaben				0,00	0,00	0,00

1.Nachtragsvoranschlag 2020

Detailnachweis NVA / 846 Wohn- und Geschäftsgebäude (soweit nicht bei 853) - interne Vergütungen enthalten

Fonds	Konto	Bezeichnung	EVA neu	EVA bisher	EVA Diff.	FVA neu	FVA bisher	FVA Diff.
Fonds 846000		Wohn- und Geschäftsgebäude						
Operative Gebarung								
846000	861000	Lfd. Transferz. von Ländern	1.300,00	1.300,00	0,00	1.300,00	1.300,00	0,00
2	2121/3121	Transferertrag / -zahlungen von Trägern des öffentl. Rechts	1.300,00	1.300,00	0,00	1.300,00	1.300,00	0,00
1	212/312	Erträge aus Transfers / Einzahl. aus Transfers (ohne KTs)	1.300,00	1.300,00	0,00	1.300,00	1.300,00	0,00
SU 21/31		Summe Erträge / Einzahlungen operative Gebarung	1.300,00	1.300,00	0,00	1.300,00	1.300,00	0,00
846000	600000	Strom	300,00	0,00	300,00	300,00	0,00	300,00
2	2222/3222	Verwaltungs- und Betriebsaufwand / Auszahlungen	300,00	0,00	300,00	300,00	0,00	300,00
846000	614000	Instandhaltung von Gebäuden	1.000,00	0,00	1.000,00	1.000,00	0,00	1.000,00
2	2224/3224	Instandhaltung / Auszahlungen für Instandhaltung	1.000,00	0,00	1.000,00	1.000,00	0,00	1.000,00
846000	710000	Öffentliche Abgaben ohne Geb. gem. FAG	500,00	0,00	500,00	500,00	0,00	500,00
2	2225/3225	Sonstiger Sachaufwand / Sonstige Auszahl. aus Sachaufwand	500,00	0,00	500,00	500,00	0,00	500,00
846000	680010	Planmäßige Abschreibung	2.000,00	2.000,00	0,00	0,00	0,00	0,00
2	2226/3226	Nicht finanz.wirks. Sachaufw. / Ausz. Inanspruchn.Haftungen	2.000,00	2.000,00	0,00	0,00	0,00	0,00
1	222/322	Sachaufwand / Auszahlungen aus Sachaufwand (o.Transferaufw.)	3.800,00	2.000,00	1.800,00	1.800,00	0,00	1.800,00
846000	650000	Zinsen für Finanzschulden in Euro	700,00	1.800,00	-1.100,00	700,00	1.800,00	-1.100,00
2	2241/3241	Zinsen Fin.sch,Fin.leas,Ford.kauf,deriv.Fin.instr. m.G/Ausz.	700,00	1.800,00	-1.100,00	700,00	1.800,00	-1.100,00
1	224/324	Finanzaufwand / Auszahlungen aus Finanzaufwand	700,00	1.800,00	-1.100,00	700,00	1.800,00	-1.100,00
SU 22/32		Summe Aufwendungen / Auszahlungen operative Gebarung	4.500,00	3.800,00	700,00	2.500,00	1.800,00	700,00
SA SA0/SA1		(0) Nettoergeb. (21-22) / SA (1) Geldfluss Op. Geb. (31-32)	-3.200,00	-2.500,00	-700,00	-1.200,00	-500,00	-700,00
SA SA0R		Saldo Haushaltsrücklagen	0,00	0,00	0,00			
SA SA00		Nettoergebnis nach Zuweisung und Entnahmen von HH-Rücklagen	-3.200,00	-2.500,00	-700,00			
Investive Gebarung								
846000	300000	Kapitaltransf. von Bund, -fonds und -kammern				235.000,00	0,00	235.000,00
2	3331	Kapitaltransferzahlungen von Trägern des öffentlichen Rechts				235.000,00	0,00	235.000,00

1.Nachtragsvoranschlag 2020

Detailnachweis NVA / 846 Wohn- und Geschäftsgebäude (soweit nicht bei 853) - interne Vergütungen enthalten

Fonds	Konto	Bezeichnung	EVA neu	EVA bisher	EVA Diff.	FVA neu	FVA bisher	FVA Diff.
1	333	Einzahlungen aus Kapitaltransfers				235.000,00	0,00	235.000,00
SU	33	Summe Einzahlungen investive Gebarung				235.000,00	0,00	235.000,00
846000	000000	Bebaute Grundstücke				270.800,00	0,00	270.800,00
2	3412	Ausz. für den Erwerb von Grundstücken & Grundstückseinricht.				270.800,00	0,00	270.800,00
846000	010000	Gebäude				60.000,00	100.000,00	-40.000,00
846000	061000	Im Bau befindliche Gebäude und Bauten				100.000,00	0,00	100.000,00
2	3413	Auszahlungen für den Erwerb von Gebäuden und Bauten				160.000,00	100.000,00	60.000,00
1	341	Auszahlungen aus der Investitionstätigkeit				430.800,00	100.000,00	330.800,00
SU	34	Summe Auszahlungen investive Gebarung				430.800,00	100.000,00	330.800,00
SA SA2		Saldo (2) Geldfluss aus der Investiven Gebarung (33-34)				-195.800,00	-100.000,00	-95.800,00
SA SA3		Saldo (3) Nettofinanzierungssaldo (SA1+SA2)				-197.000,00	-100.500,00	-96.500,00
Finanzierungstätigkeit								
846000	346000	Investitionsdarlehen von Finanz.unt.				320.000,00	100.000,00	220.000,00
2	3514	Einzahlungen aus Finanzschulden (Finanzunternehmen)				320.000,00	100.000,00	220.000,00
1	351	Einzahlungen aus der Aufnahme von Finanzschulden				320.000,00	100.000,00	220.000,00
SU	35	Summe Einzahlungen aus der Finanzierungstätigkeit				320.000,00	100.000,00	220.000,00
846000	346000	Investitionsdarlehen von Finanz.unt.				12.800,00	17.800,00	-5.000,00
2	3614	Auszahlungen aus Finanzschulden				12.800,00	17.800,00	-5.000,00
1	361	Auszahlungen aus der Tilgung von Finanzschulden				12.800,00	17.800,00	-5.000,00
SU	36	Summe Auszahlungen aus der Finanzierungstätigkeit				12.800,00	17.800,00	-5.000,00
SA SA4		Saldo (4) Geldfluss aus der Finanzierungstätigkeit (35-36)				307.200,00	82.200,00	225.000,00
SA SA5		Saldo (5) Geldfluss aus VA-wirksamer Gebarung (SA3+SA4)				110.200,00	-18.300,00	128.500,00
Verrechnung zw. operativer Gebarung und investiven Vorhaben								
SA SA51		Saldo Geldfluss aus operativer Gebarung für invest. Vorhaben				0,00	0,00	0,00

1.Nachtragsvoranschlag 2020**Detailnachweis NVA / 846 Wohn- und Geschäftsgebäude (soweit nicht bei 853) - interne Vergütungen enthalten**

Fonds	Konto	Bezeichnung	EVA neu	EVA bisher	EVA Diff.	FVA neu	FVA bisher	FVA Diff.
UA 846		Wohn- und Geschäftsgebäude (soweit nicht bei 853)						
UA 846	SA0/SA1	(0) Nettoergeb. (21-22) / SA (1) Geldfluss Op. Geb. (31-32)	-3.200,00	-2.500,00	-700,00	-1.200,00	-500,00	-700,00
UA 846	SA00	Nettoergebnis nach Zuweisung und Entnahmen von HH-Rücklagen	-3.200,00	-2.500,00	-700,00			
UA 846	SA2	Saldo (2) Geldfluss aus der Investiven Gebarung (33-34)				-195.800,00	-100.000,00	-95.800,00
UA 846	SA3	Saldo (3) Nettofinanzierungssaldo (SA1+SA2)				-197.000,00	-100.500,00	-96.500,00
UA 846	SA4	Saldo (4) Geldfluss aus der Finanzierungstätigkeit (35-36)				307.200,00	82.200,00	225.000,00
UA 846	SA5	Saldo (5) Geldfluss aus VA-wirksamer Gebarung (SA3+SA4)				110.200,00	-18.300,00	128.500,00
UA 846	SA51	Saldo Geldfluss aus operativer Gebarung für invest. Vorhaben				0,00	0,00	0,00
A 84		Liegenschaften, Wohn-und Geschäftsgebäude						
A 84	SA0/SA1	(0) Nettoergeb. (21-22) / SA (1) Geldfluss Op. Geb. (31-32)	2.100,00	2.800,00	-700,00	4.100,00	4.800,00	-700,00
A 84	SA00	Nettoergebnis nach Zuweisung und Entnahmen von HH-Rücklagen	2.100,00	2.800,00	-700,00			
A 84	SA2	Saldo (2) Geldfluss aus der Investiven Gebarung (33-34)				-195.800,00	-100.000,00	-95.800,00
A 84	SA3	Saldo (3) Nettofinanzierungssaldo (SA1+SA2)				-191.700,00	-95.200,00	-96.500,00
A 84	SA4	Saldo (4) Geldfluss aus der Finanzierungstätigkeit (35-36)				307.200,00	82.200,00	225.000,00
A 84	SA5	Saldo (5) Geldfluss aus VA-wirksamer Gebarung (SA3+SA4)				115.500,00	-13.000,00	128.500,00
A 84	SA51	Saldo Geldfluss aus operativer Gebarung für invest. Vorhaben				0,00	0,00	0,00

1.Nachtragsvoranschlag 2020

Detailnachweis NVA / 850 Betriebe der Wasserversorgung - interne Vergütungen enthalten

Fonds	Konto	Bezeichnung	EVA neu	EVA bisher	EVA Diff.	FVA neu	FVA bisher	FVA Diff.
Fonds 850000 Betriebe der Wasserversorgung								
Operative Gebarung								
850000	852000	Benützungsgebühren	114.000,00	114.000,00	0,00	114.000,00	114.000,00	0,00
850000	852100	Bereitstellungsgebühr	15.000,00	15.000,00	0,00	15.000,00	15.000,00	0,00
2	2113/3113	Erträge / Einzahlungen aus Gebühren	129.000,00	129.000,00	0,00	129.000,00	129.000,00	0,00
850000	808000	Veräußerung von Waren	20.000,00	20.000,00	0,00	20.000,00	20.000,00	0,00
2	2116/3116	Erträge / Einz. aus Veräußerung/GWG u. sonst. Erträge/Einz.	20.000,00	20.000,00	0,00	20.000,00	20.000,00	0,00
1	211/311	Erträge / Einzahl. aus der operativen Verwaltungstätigkeit	149.000,00	149.000,00	0,00	149.000,00	149.000,00	0,00
850000	813000	Erträge aus der Aufl. von IZ (Kapitaltrans.)	30.000,00	25.000,00	5.000,00	0,00	0,00	0,00
2	2127	Nicht finanzierungswirksamer Transferertrag	30.000,00	25.000,00	5.000,00	0,00	0,00	0,00
1	212/312	Erträge aus Transfers / Einzahl. aus Transfers (ohne KT's)	30.000,00	25.000,00	5.000,00	0,00	0,00	0,00
SU 21/31		Summe Erträge / Einzahlungen operative Gebarung	179.000,00	174.000,00	5.000,00	149.000,00	149.000,00	0,00
850000	600000	Strom	18.000,00	18.000,00	0,00	18.000,00	18.000,00	0,00
850000	631000	Telekommunikationsdienste	500,00	500,00	0,00	500,00	500,00	0,00
850000	670000	Versicherungen	3.600,00	3.600,00	0,00	3.600,00	3.600,00	0,00
2	2222/3222	Verwaltungs- und Betriebsaufwand / Auszahlungen	22.100,00	22.100,00	0,00	22.100,00	22.100,00	0,00
850000	612000	Instandhaltung von Wasser/Kanalanlagen	10.000,00	0,00	10.000,00	10.000,00	0,00	10.000,00
850000	613000	Instandhaltung von Grundstückseinricht.	400,00	400,00	0,00	400,00	400,00	0,00
850000	617000	Instandhaltung von Fahrzeugen	1.000,00	1.000,00	0,00	1.000,00	1.000,00	0,00
850000	619000	Instandhaltung von Sonderanlagen	400,00	10.400,00	-10.000,00	400,00	10.400,00	-10.000,00
2	2224/3224	Instandhaltung / Auszahlungen für Instandhaltung	11.800,00	11.800,00	0,00	11.800,00	11.800,00	0,00
850000	710000	Öffentliche Abgaben ohne Geb. gem. FAG	6.400,00	6.400,00	0,00	6.400,00	6.400,00	0,00
850000	710100	Prüfungskosten	3.000,00	3.000,00	0,00	3.000,00	3.000,00	0,00
850000	720500	Interne Leistungsverrechnung Personal	18.000,00	18.000,00	0,00	18.000,00	18.000,00	0,00
850000	720600	Interne Leistungsverrechnung sonstiges	5.000,00	5.000,00	0,00	5.000,00	5.000,00	0,00
2	2225/3225	Sonstiger Sachaufwand / Sonstige Auszahl. aus Sachaufwand	32.400,00	32.400,00	0,00	32.400,00	32.400,00	0,00

1.Nachtragsvoranschlag 2020

Detailnachweis NVA / 850 Betriebe der Wasserversorgung - interne Vergütungen enthalten

Fonds	Konto	Bezeichnung	EVA neu	EVA bisher	EVA Diff.	FVA neu	FVA bisher	FVA Diff.
850000	680010	Planmäßige Abschreibung	90.000,00	100.000,00	-10.000,00	0,00	0,00	0,00
2	2226/3226	Nicht finanz.wirks. Sachaufw. / Ausz. Inanspruchn.Haftungen	90.000,00	100.000,00	-10.000,00	0,00	0,00	0,00
1	222/322	Sachaufwand / Auszahlungen aus Sachaufwand (o.Transferaufw.)	156.300,00	166.300,00	-10.000,00	66.300,00	66.300,00	0,00
850000	650000	Zinsen für Finanzschulden in Euro	2.200,00	2.400,00	-200,00	2.200,00	2.400,00	-200,00
2	2241/3241	Zinsen Fin.sch,Fin.lease,Ford.kauf,deriv.Fin.instr. m.G/Ausz.	2.200,00	2.400,00	-200,00	2.200,00	2.400,00	-200,00
1	224/324	Finanzaufwand / Auszahlungen aus Finanzaufwand	2.200,00	2.400,00	-200,00	2.200,00	2.400,00	-200,00
SU	22/32	Summe Aufwendungen / Auszahlungen operative Gebarung	158.500,00	168.700,00	-10.200,00	68.500,00	68.700,00	-200,00
SA	SA0/SA1	(0) Nettoergeb. (21-22) / SA (1) Geldfluss Op. Geb. (31-32)	20.500,00	5.300,00	15.200,00	80.500,00	80.300,00	200,00
SA	SA0R	Saldo Haushaltsrücklagen	0,00	0,00	0,00			
SA	SA00	Nettoergebnis nach Zuweisung und Entnahmen von HH-Rücklagen	20.500,00	5.300,00	15.200,00			
Investive Gebarung								
850000	307000	Kap.transf. von p. Hh. und pr. Org.o.Erwerbsz.ua				50.000,00	30.000,00	20.000,00
2	3334	Kapitaltransferzahl. von Haush. und Org. o. Erwerbscharakter				50.000,00	30.000,00	20.000,00
1	333	Einzahlungen aus Kapitaltransfers				50.000,00	30.000,00	20.000,00
SU	33	Summe Einzahlungen investive Gebarung				50.000,00	30.000,00	20.000,00
850000	004000	Wasser- und Kanalisationsbauten				100.400,00	40.000,00	60.400,00
850000	050000	Sonderanlagen				0,00	20.000,00	-20.000,00
2	3412	Ausz. für den Erwerb von Grundstücken & Grundstückseinricht.				100.400,00	60.000,00	40.400,00
850000	042000	Amts-, Betriebs- und Geschäftsausstattung				1.000,00	1.000,00	0,00
2	3415	Ausz. f.d. Erwerb von Amts-, Betriebs- u.Geschäftsausstatt.				1.000,00	1.000,00	0,00
1	341	Auszahlungen aus der Investitionstätigkeit				101.400,00	61.000,00	40.400,00
SU	34	Summe Auszahlungen investive Gebarung				101.400,00	61.000,00	40.400,00
SA	SA2	Saldo (2) Geldfluss aus der Investiven Gebarung (33-34)				-51.400,00	-31.000,00	-20.400,00
SA	SA3	Saldo (3) Nettofinanzierungssaldo (SA1+SA2)				29.100,00	49.300,00	-20.200,00
Finanzierungstätigkeit								
SU	35	Summe Einzahlungen aus der Finanzierungstätigkeit				0,00	0,00	0,00

1.Nachtragsvoranschlag 2020

Detailnachweis NVA / 850 Betriebe der Wasserversorgung - interne Vergütungen enthalten

Fonds	Konto	Bezeichnung	EVA neu	EVA bisher	EVA Diff.	FVA neu	FVA bisher	FVA Diff.
850000	344000	Investitionsdarlehen von son. Tr.ö.Recht				14.900,00	14.900,00	0,00
2	3611	Ausz. aus empf. Darl. von öffentl. Körpersch. u. Rechtsträg.				14.900,00	14.900,00	0,00
850000	346000	Investitionsdarlehen von Finanz.unt.				23.500,00	23.600,00	-100,00
2	3614	Auszahlungen aus Finanzschulden				23.500,00	23.600,00	-100,00
1	361	Auszahlungen aus der Tilgung von Finanzschulden				38.400,00	38.500,00	-100,00
SU	36	Summe Auszahlungen aus der Finanzierungstätigkeit				38.400,00	38.500,00	-100,00
SA SA4		Saldo (4) Geldfluss aus der Finanzierungstätigkeit (35-36)				-38.400,00	-38.500,00	100,00
SA SA5		Saldo (5) Geldfluss aus VA-wirksamer Gebarung (SA3+SA4)				-9.300,00	10.800,00	-20.100,00
Verrechnung zw. operativer Gebarung und investiven Vorhaben								
850000	910000	Verrechnung zw. operativer Gebarung und Projekten				40.000,00	40.000,00	0,00
2	3701	Einzahlungen aus operativer Gebarung für investive Vorhaben				40.000,00	40.000,00	0,00
1	370	Einzahlungen aus operativer Gebarung für investive Vorhaben				40.000,00	40.000,00	0,00
850000	910000	Verrechnung zw. operativer Gebarung und Projekten				40.000,00	40.000,00	0,00
2	3801	Auszahlungen aus operativer Gebarung für investive Vorhaben				40.000,00	40.000,00	0,00
1	380	Auszahlungen aus operativer Gebarung für investive Vorhaben				40.000,00	40.000,00	0,00
SA SA51		Saldo Geldfluss aus operativer Gebarung für invest. Vorhaben				0,00	0,00	0,00
UA 850		Betriebe der Wasserversorgung						
UA 850	SA0/SA1	(0) Nettoergeb. (21-22) / SA (1) Geldfluss Op. Geb. (31-32)	20.500,00	5.300,00	15.200,00	80.500,00	80.300,00	200,00
UA 850	SA00	Nettoergebnis nach Zuweisung und Entnahmen von HH-Rücklagen	20.500,00	5.300,00	15.200,00			
UA 850	SA2	Saldo (2) Geldfluss aus der Investiven Gebarung (33-34)				-51.400,00	-31.000,00	-20.400,00
UA 850	SA3	Saldo (3) Nettofinanzierungssaldo (SA1+SA2)				29.100,00	49.300,00	-20.200,00
UA 850	SA4	Saldo (4) Geldfluss aus der Finanzierungstätigkeit (35-36)				-38.400,00	-38.500,00	100,00
UA 850	SA5	Saldo (5) Geldfluss aus VA-wirksamer Gebarung (SA3+SA4)				-9.300,00	10.800,00	-20.100,00
UA 850	SA51	Saldo Geldfluss aus operativer Gebarung für invest. Vorhaben				0,00	0,00	0,00

1.Nachtragsvoranschlag 2020

Detailnachweis NVA / 851 Betriebe der Abwasserbeseitigung - interne Vergütungen enthalten

Fonds	Konto	Bezeichnung	EVA neu	EVA bisher	EVA Diff.	FVA neu	FVA bisher	FVA Diff.
Fonds 851000		Betriebe der Abwasserbeseitigung						
Operative Gebarung								
851000	850000	Interessentenbeiträge v. Eigent./Anrain.	60.000,00	60.000,00	0,00	60.000,00	60.000,00	0,00
2	2111/3111	Erträge / Einzahlungen aus eigenen Abgaben	60.000,00	60.000,00	0,00	60.000,00	60.000,00	0,00
851000	852000	Benützungsgebühren	360.000,00	360.000,00	0,00	360.000,00	360.000,00	0,00
851000	852300	Betriebsabwasserentsorgungsgebühr	1.000,00	1.000,00	0,00	1.000,00	1.000,00	0,00
2	2113/3113	Erträge / Einzahlungen aus Gebühren	361.000,00	361.000,00	0,00	361.000,00	361.000,00	0,00
851000	808000	Veräußerung von Waren	7.000,00	7.000,00	0,00	7.000,00	7.000,00	0,00
2	2116/3116	Erträge / Einz. aus Veräußerung/GWG u. sonst. Erträge/Einz.	7.000,00	7.000,00	0,00	7.000,00	7.000,00	0,00
1	211/311	Erträge / Einzahl. aus der operativen Verwaltungstätigkeit	428.000,00	428.000,00	0,00	428.000,00	428.000,00	0,00
851000	823000	Zinsen	100,00	100,00	0,00	100,00	100,00	0,00
2	2131/3131	Erträge aus Zinsen / Einzahlungen aus Zinserträgen	100,00	100,00	0,00	100,00	100,00	0,00
1	213/313	Finanzerträge / Einzahlungen aus Finanzerträgen	100,00	100,00	0,00	100,00	100,00	0,00
SU 21/31		Summe Erträge / Einzahlungen operative Gebarung	428.100,00	428.100,00	0,00	428.100,00	428.100,00	0,00
851000	710000	Öffentliche Abgaben ohne Geb. gem. FAG	10.200,00	10.200,00	0,00	10.200,00	10.200,00	0,00
851000	720500	Interne Leistungsverrechnung Personal	7.000,00	7.000,00	0,00	7.000,00	7.000,00	0,00
851000	720600	Interne Leistungsverrechnung sonstiges	3.000,00	3.000,00	0,00	3.000,00	3.000,00	0,00
2	2225/3225	Sonstiger Sachaufwand / Sonstige Auszahl. aus Sachaufwand	20.200,00	20.200,00	0,00	20.200,00	20.200,00	0,00
1	222/322	Sachaufwand / Auszahlungen aus Sachaufwand (o.Transferaufw.)	20.200,00	20.200,00	0,00	20.200,00	20.200,00	0,00
851000	755000	Lfd. Transferz. an Unternehmungen	410.000,00	410.000,00	0,00	410.000,00	410.000,00	0,00
2	2233/3233	Transferaufwand / -zahlungen an Untern. (mit Finanzuntern.)	410.000,00	410.000,00	0,00	410.000,00	410.000,00	0,00
1	223/323	Transferaufwand (lfd. u.KTs) / Auszahl. Transfers (ohne KTs)	410.000,00	410.000,00	0,00	410.000,00	410.000,00	0,00
SU 22/32		Summe Aufwendungen / Auszahlungen operative Gebarung	430.200,00	430.200,00	0,00	430.200,00	430.200,00	0,00
SA SA0/SA1		(0) Nettoergeb. (21-22) / SA (1) Geldfluss Op. Geb. (31-32)	-2.100,00	-2.100,00	0,00	-2.100,00	-2.100,00	0,00
SA SA0R		Saldo Haushaltsrücklagen	0,00	0,00	0,00			
SA SA00		Nettoergebnis nach Zuweisung und Entnahmen von HH-Rücklagen	-2.100,00	-2.100,00	0,00			

1.Nachtragsvoranschlag 2020

Detailnachweis NVA / 851 Betriebe der Abwasserbeseitigung - interne Vergütungen enthalten

Fonds	Konto	Bezeichnung	EVA neu	EVA bisher	EVA Diff.	FVA neu	FVA bisher	FVA Diff.
Investive Gebarung								
SU	33	Summe Einzahlungen investive Gebarung				0,00	0,00	0,00
SU	34	Summe Auszahlungen investive Gebarung				0,00	0,00	0,00
SA	SA2	Saldo (2) Geldfluss aus der Investiven Gebarung (33-34)				0,00	0,00	0,00
SA	SA3	Saldo (3) Nettofinanzierungssaldo (SA1+SA2)				-2.100,00	-2.100,00	0,00
Finanzierungstätigkeit								
SU	35	Summe Einzahlungen aus der Finanzierungstätigkeit				0,00	0,00	0,00
SU	36	Summe Auszahlungen aus der Finanzierungstätigkeit				0,00	0,00	0,00
SA	SA4	Saldo (4) Geldfluss aus der Finanzierungstätigkeit (35-36)				0,00	0,00	0,00
SA	SA5	Saldo (5) Geldfluss aus VA-wirksamer Gebarung (SA3+SA4)				-2.100,00	-2.100,00	0,00
Verrechnung zw. operativer Gebarung und investiven Vorhaben								
SA	SA51	Saldo Geldfluss aus operativer Gebarung für invest. Vorhaben				0,00	0,00	0,00
UA 851		Betriebe der Abwasserbeseitigung						
UA 851	SA0/SA1	(0) Nettoergeb. (21-22) / SA (1) Geldfluss Op. Geb. (31-32)	-2.100,00	-2.100,00	0,00	-2.100,00	-2.100,00	0,00
UA 851	SA00	Nettoergebnis nach Zuweisung und Entnahmen von HH-Rücklagen	-2.100,00	-2.100,00	0,00			
UA 851	SA2	Saldo (2) Geldfluss aus der Investiven Gebarung (33-34)				0,00	0,00	0,00
UA 851	SA3	Saldo (3) Nettofinanzierungssaldo (SA1+SA2)				-2.100,00	-2.100,00	0,00
UA 851	SA4	Saldo (4) Geldfluss aus der Finanzierungstätigkeit (35-36)				0,00	0,00	0,00
UA 851	SA5	Saldo (5) Geldfluss aus VA-wirksamer Gebarung (SA3+SA4)				-2.100,00	-2.100,00	0,00
UA 851	SA51	Saldo Geldfluss aus operativer Gebarung für invest. Vorhaben				0,00	0,00	0,00

1.Nachtragsvoranschlag 2020

Detailnachweis NVA / 859 Sonstige Betriebe mit marktbestimmter Tätigkeit - interne Vergütungen enthalten

Fonds	Konto	Bezeichnung	EVA neu	EVA bisher	EVA Diff.	FVA neu	FVA bisher	FVA Diff.
Fonds 859000		Breitbandinitiative						
Operative Gebarung								
SU 21/31		Summe Erträge / Einzahlungen operative Gebarung	0,00	0,00	0,00	0,00	0,00	0,00
SU 22/32		Summe Aufwendungen / Auszahlungen operative Gebarung	0,00	0,00	0,00	0,00	0,00	0,00
SA SA0/SA1		(0) Nettoergeb. (21-22) / SA (1) Geldfluss Op. Geb. (31-32)	0,00	0,00	0,00	0,00	0,00	0,00
SA SA0R		Saldo Haushaltsrücklagen	0,00	0,00	0,00			
SA SA00		Nettoergebnis nach Zuweisung und Entnahmen von HH-Rücklagen	0,00	0,00	0,00			
Investive Gebarung								
SU 33		Summe Einzahlungen investive Gebarung				0,00	0,00	0,00
859000	060000	Im Bau befindliche Grundstückseinr.				20.000,00	20.000,00	0,00
2	3412	Ausz. für den Erwerb von Grundstücken & Grundstückseinricht.				20.000,00	20.000,00	0,00
1	341	Auszahlungen aus der Investitionstätigkeit				20.000,00	20.000,00	0,00
SU 34		Summe Auszahlungen investive Gebarung				20.000,00	20.000,00	0,00
SA SA2		Saldo (2) Geldfluss aus der Investiven Gebarung (33-34)				-20.000,00	-20.000,00	0,00
SA SA3		Saldo (3) Nettofinanzierungssaldo (SA1+SA2)				-20.000,00	-20.000,00	0,00
Finanzierungstätigkeit								
SU 35		Summe Einzahlungen aus der Finanzierungstätigkeit				0,00	0,00	0,00
SU 36		Summe Auszahlungen aus der Finanzierungstätigkeit				0,00	0,00	0,00
SA SA4		Saldo (4) Geldfluss aus der Finanzierungstätigkeit (35-36)				0,00	0,00	0,00
SA SA5		Saldo (5) Geldfluss aus VA-wirksamer Gebarung (SA3+SA4)				-20.000,00	-20.000,00	0,00
Verrechnung zw. operativer Gebarung und investiven Vorhaben								
859000	910000	Verrechnung zw. operativer Gebarung und Projekten				20.000,00	20.000,00	0,00
2	3701	Einzahlungen aus operativer Gebarung für investive Vorhaben				20.000,00	20.000,00	0,00
1	370	Einzahlungen aus operativer Gebarung für investive Vorhaben				20.000,00	20.000,00	0,00
SA SA51		Saldo Geldfluss aus operativer Gebarung für invest. Vorhaben				20.000,00	20.000,00	0,00

1.Nachtragsvoranschlag 2020**Detailnachweis NVA / 859 Sonstige Betriebe mit marktbestimmter Tätigkeit - interne Vergütungen enthalten**

Fonds	Konto	Bezeichnung	EVA neu	EVA bisher	EVA Diff.	FVA neu	FVA bisher	FVA Diff.
UA 859		Sonstige Betriebe mit marktbestimmter Tätigkeit						
UA 859	SA0/SA1	(0) Nettoergeb. (21-22) / SA (1) Geldfluss Op. Geb. (31-32)	0,00	0,00	0,00	0,00	0,00	0,00
UA 859	SA00	Nettoergebnis nach Zuweisung und Entnahmen von HH-Rücklagen	0,00	0,00	0,00			
UA 859	SA2	Saldo (2) Geldfluss aus der Investiven Gebarung (33-34)				-20.000,00	-20.000,00	0,00
UA 859	SA3	Saldo (3) Nettofinanzierungssaldo (SA1+SA2)				-20.000,00	-20.000,00	0,00
UA 859	SA4	Saldo (4) Geldfluss aus der Finanzierungstätigkeit (35-36)				0,00	0,00	0,00
UA 859	SA5	Saldo (5) Geldfluss aus VA-wirksamer Gebarung (SA3+SA4)				-20.000,00	-20.000,00	0,00
UA 859	SA51	Saldo Geldfluss aus operativer Gebarung für invest. Vorhaben				20.000,00	20.000,00	0,00
A 85		Betriebe mit marktbestimmter Tätigkeit						
A 85	SA0/SA1	(0) Nettoergeb. (21-22) / SA (1) Geldfluss Op. Geb. (31-32)	18.400,00	3.200,00	15.200,00	78.400,00	78.200,00	200,00
A 85	SA00	Nettoergebnis nach Zuweisung und Entnahmen von HH-Rücklagen	18.400,00	3.200,00	15.200,00			
A 85	SA2	Saldo (2) Geldfluss aus der Investiven Gebarung (33-34)				-71.400,00	-51.000,00	-20.400,00
A 85	SA3	Saldo (3) Nettofinanzierungssaldo (SA1+SA2)				7.000,00	27.200,00	-20.200,00
A 85	SA4	Saldo (4) Geldfluss aus der Finanzierungstätigkeit (35-36)				-38.400,00	-38.500,00	100,00
A 85	SA5	Saldo (5) Geldfluss aus VA-wirksamer Gebarung (SA3+SA4)				-31.400,00	-11.300,00	-20.100,00
A 85	SA51	Saldo Geldfluss aus operativer Gebarung für invest. Vorhaben				20.000,00	20.000,00	0,00

1.Nachtragsvoranschlag 2020

Detailnachweis NVA / 894 Stadthallen, Kongresshäuser - interne Vergütungen enthalten

Fonds	Konto	Bezeichnung	EVA neu	EVA bisher	EVA Diff.	FVA neu	FVA bisher	FVA Diff.
Fonds 894000		Schul- und Veranstaltungszentrum						
Operative Gebarung								
894000	861000	Lfd. Transferz. von Ländern	20.000,00	20.000,00	0,00	20.000,00	20.000,00	0,00
2	2121/3121	Transferertrag / -zahlungen von Trägern des öffentl. Rechts	20.000,00	20.000,00	0,00	20.000,00	20.000,00	0,00
894000	879000	Investitions-/Tilgungszuschüsse Unt./BMT	0,00	92.700,00	-92.700,00	0,00	92.700,00	-92.700,00
2	2126/3126	Invest/Tilg.zusch. zw. Untern/Betr. d.Geb.körp. u. Geb.körp.	0,00	92.700,00	-92.700,00	0,00	92.700,00	-92.700,00
1	212/312	Erträge aus Transfers / Einzahl. aus Transfers (ohne KTs)	20.000,00	112.700,00	-92.700,00	20.000,00	112.700,00	-92.700,00
SU 21/31		Summe Erträge / Einzahlungen operative Gebarung	20.000,00	112.700,00	-92.700,00	20.000,00	112.700,00	-92.700,00
894000	700000	Mietzinse	30.000,00	30.000,00	0,00	30.000,00	30.000,00	0,00
2	2223/3223	Leasing- und Mietaufwand / Ausz. für Leasing- u. Mietaufwand	30.000,00	30.000,00	0,00	30.000,00	30.000,00	0,00
1	222/322	Sachaufwand / Auszahlungen aus Sachaufwand (o.Transferaufw.)	30.000,00	30.000,00	0,00	30.000,00	30.000,00	0,00
894000	755000	Lfd. Transferz. an Unternehmungen	38.000,00	38.000,00	0,00	38.000,00	38.000,00	0,00
2	2233/3233	Transferaufwand / -zahlungen an Untern. (mit Finanzuntern.)	38.000,00	38.000,00	0,00	38.000,00	38.000,00	0,00
1	223/323	Transferaufwand (lfd. u.KTs) / Auszahl. Transfers (ohne KTs)	38.000,00	38.000,00	0,00	38.000,00	38.000,00	0,00
894000	650000	Zinsen für Finanzschulden in Euro	6.200,00	6.200,00	0,00	6.200,00	6.200,00	0,00
2	2241/3241	Zinsen Fin.sch,Fin.leas,Ford.kauf,deriv.Fin.instr. m.G/Ausz.	6.200,00	6.200,00	0,00	6.200,00	6.200,00	0,00
1	224/324	Finanzaufwand / Auszahlungen aus Finanzaufwand	6.200,00	6.200,00	0,00	6.200,00	6.200,00	0,00
SU 22/32		Summe Aufwendungen / Auszahlungen operative Gebarung	74.200,00	74.200,00	0,00	74.200,00	74.200,00	0,00
SA SA0/SA1		(0) Nettoergeb. (21-22) / SA (1) Geldfluss Op. Geb. (31-32)	-54.200,00	38.500,00	-92.700,00	-54.200,00	38.500,00	-92.700,00
SA SA0R		Saldo Haushaltsrücklagen	0,00	0,00	0,00			
SA SA00		Nettoergebnis nach Zuweisung und Entnahmen von HH-Rücklagen	-54.200,00	38.500,00	-92.700,00			
Investive Gebarung								
SU 33		Summe Einzahlungen investive Gebarung				0,00	0,00	0,00
SU 34		Summe Auszahlungen investive Gebarung				0,00	0,00	0,00
SA SA2		Saldo (2) Geldfluss aus der Investiven Gebarung (33-34)				0,00	0,00	0,00

1.Nachtragsvoranschlag 2020

Detailnachweis NVA / 894 Stadthallen, Kongresshäuser - interne Vergütungen enthalten

Fonds	Konto	Bezeichnung	EVA neu	EVA bisher	EVA Diff.	FVA neu	FVA bisher	FVA Diff.
SA	SA3	Saldo (3) Nettofinanzierungssaldo (SA1+SA2)				-54.200,00	38.500,00	-92.700,00
Finanzierungstätigkeit								
SU	35	Summe Einzahlungen aus der Finanzierungstätigkeit				0,00	0,00	0,00
894000	346000	Investitionsdarlehen von Finanz.unt.				92.700,00	92.700,00	0,00
2	3614	Auszahlungen aus Finanzschulden				92.700,00	92.700,00	0,00
1	361	Auszahlungen aus der Tilgung von Finanzschulden				92.700,00	92.700,00	0,00
SU	36	Summe Auszahlungen aus der Finanzierungstätigkeit				92.700,00	92.700,00	0,00
SA	SA4	Saldo (4) Geldfluss aus der Finanzierungstätigkeit (35-36)				-92.700,00	-92.700,00	0,00
SA	SA5	Saldo (5) Geldfluss aus VA-wirksamer Gebarung (SA3+SA4)				-146.900,00	-54.200,00	-92.700,00
Verrechnung zw. operativer Gebarung und investiven Vorhaben								
SA	SA51	Saldo Geldfluss aus operativer Gebarung für invest. Vorhaben				0,00	0,00	0,00
UA 894		Stadthallen, Kongresshäuser						
UA 894	SA0/SA1	(0) Nettoergeb. (21-22) / SA (1) Geldfluss Op. Geb. (31-32)	-54.200,00	38.500,00	-92.700,00	-54.200,00	38.500,00	-92.700,00
UA 894	SA00	Nettoergebnis nach Zuweisung und Entnahmen von HH-Rücklagen	-54.200,00	38.500,00	-92.700,00			
UA 894	SA2	Saldo (2) Geldfluss aus der Investiven Gebarung (33-34)				0,00	0,00	0,00
UA 894	SA3	Saldo (3) Nettofinanzierungssaldo (SA1+SA2)				-54.200,00	38.500,00	-92.700,00
UA 894	SA4	Saldo (4) Geldfluss aus der Finanzierungstätigkeit (35-36)				-92.700,00	-92.700,00	0,00
UA 894	SA5	Saldo (5) Geldfluss aus VA-wirksamer Gebarung (SA3+SA4)				-146.900,00	-54.200,00	-92.700,00
UA 894	SA51	Saldo Geldfluss aus operativer Gebarung für invest. Vorhaben				0,00	0,00	0,00

1.Nachtragsvoranschlag 2020

Detailnachweis NVA / 894 Stadthallen, Kongresshäuser - interne Vergütungen enthalten

Fonds	Konto	Bezeichnung	EVA neu	EVA bisher	EVA Diff.	FVA neu	FVA bisher	FVA Diff.
A 89		Wirtschaftliche Unternehmungen (Fortsetzung)						
A 89	SA0/SA1	(0) Nettoergeb. (21-22) / SA (1) Geldfluss Op. Geb. (31-32)	-54.200,00	38.500,00	-92.700,00	-54.200,00	38.500,00	-92.700,00
A 89	SA00	Nettoergebnis nach Zuweisung und Entnahmen von HH-Rücklagen	-54.200,00	38.500,00	-92.700,00			
A 89	SA2	Saldo (2) Geldfluss aus der Investiven Gebarung (33-34)				0,00	0,00	0,00
A 89	SA3	Saldo (3) Nettofinanzierungssaldo (SA1+SA2)				-54.200,00	38.500,00	-92.700,00
A 89	SA4	Saldo (4) Geldfluss aus der Finanzierungstätigkeit (35-36)				-92.700,00	-92.700,00	0,00
A 89	SA5	Saldo (5) Geldfluss aus VA-wirksamer Gebarung (SA3+SA4)				-146.900,00	-54.200,00	-92.700,00
A 89	SA51	Saldo Geldfluss aus operativer Gebarung für invest. Vorhaben				0,00	0,00	0,00
Gruppe 8		Dienstleistungen						
Gruppe 8	SA0/SA1	(0) Nettoergeb. (21-22) / SA (1) Geldfluss Op. Geb. (31-32)	-126.600,00	-39.300,00	-87.300,00	-37.700,00	58.000,00	-95.700,00
Gruppe 8	SA00	Nettoergebnis nach Zuweisung und Entnahmen von HH-Rücklagen	-126.600,00	-39.300,00	-87.300,00			
Gruppe 8	SA2	Saldo (2) Geldfluss aus der Investiven Gebarung (33-34)				-267.200,00	-164.000,00	-103.200,00
Gruppe 8	SA3	Saldo (3) Nettofinanzierungssaldo (SA1+SA2)				-304.900,00	-106.000,00	-198.900,00
Gruppe 8	SA4	Saldo (4) Geldfluss aus der Finanzierungstätigkeit (35-36)				176.100,00	-49.000,00	225.100,00
Gruppe 8	SA5	Saldo (5) Geldfluss aus VA-wirksamer Gebarung (SA3+SA4)				-128.800,00	-155.000,00	26.200,00
Gruppe 8	SA51	Saldo Geldfluss aus operativer Gebarung für invest. Vorhaben				20.000,00	20.000,00	0,00

1.Nachtragsvoranschlag 2020

Detailnachweis NVA / 900 Gesonderte Verwaltung - interne Vergütungen enthalten

Fonds	Konto	Bezeichnung	EVA neu	EVA bisher	EVA Diff.	FVA neu	FVA bisher	FVA Diff.
Fonds 900000		Gesonderte Verwaltung						
Operative Gebarung								
900000	816000	Kostenbeiträge (Kostensätze) für sonst. Leist.	200,00	200,00	0,00	200,00	200,00	0,00
2	2114/3114	Erträge / Einzahlungen aus Leistungen	200,00	200,00	0,00	200,00	200,00	0,00
900000	829000	Sonstige Einnahmen	7.000,00	7.000,00	0,00	7.000,00	7.000,00	0,00
2	2116/3116	Erträge / Einz. aus Veräußerung/GWG u. sonst. Erträge/Einz.	7.000,00	7.000,00	0,00	7.000,00	7.000,00	0,00
1	211/311	Erträge / Einzahl. aus der operativen Verwaltungstätigkeit	7.200,00	7.200,00	0,00	7.200,00	7.200,00	0,00
900000	823000	Zinsen	100,00	100,00	0,00	100,00	100,00	0,00
2	2131/3131	Erträge aus Zinsen / Einzahlungen aus Zinserträgen	100,00	100,00	0,00	100,00	100,00	0,00
1	213/313	Finanzerträge / Einzahlungen aus Finanzerträgen	100,00	100,00	0,00	100,00	100,00	0,00
SU	21/31	Summe Erträge / Einzahlungen operative Gebarung	7.300,00	7.300,00	0,00	7.300,00	7.300,00	0,00
900000	456000	Schreib-, Zeichen- und son. Büromittel	1.500,00	1.500,00	0,00	1.500,00	1.500,00	0,00
2	2221/3221	Gebrauchs- und Verbrauchsgüter, Handelswaren / Auszahlungen	1.500,00	1.500,00	0,00	1.500,00	1.500,00	0,00
900000	710000	Öffentliche Abgaben ohne Geb. gem. FAG	100,00	100,00	0,00	100,00	100,00	0,00
2	2225/3225	Sonstiger Sachaufwand / Sonstige Auszahl. aus Sachaufwand	100,00	100,00	0,00	100,00	100,00	0,00
1	222/322	Sachaufwand / Auszahlungen aus Sachaufwand (o.Transferaufw.)	1.600,00	1.600,00	0,00	1.600,00	1.600,00	0,00
SU	22/32	Summe Aufwendungen / Auszahlungen operative Gebarung	1.600,00	1.600,00	0,00	1.600,00	1.600,00	0,00
SA	SA0/SA1	(0) Nettoergeb. (21-22) / SA (1) Geldfluss Op. Geb. (31-32)	5.700,00	5.700,00	0,00	5.700,00	5.700,00	0,00
900000	795001	Zuweisung an allgemeine Haushaltsrücklagen	0,00	10.000,00	-10.000,00			
2	2401	Zuweisung an Haushaltsrücklagen	0,00	10.000,00	-10.000,00			
1	240	Zuweisung an Haushaltsrücklagen	0,00	10.000,00	-10.000,00			
SA	SA0R	Saldo Haushaltsrücklagen	0,00	-10.000,00	10.000,00			
SA	SA00	Nettoergebnis nach Zuweisung und Entnahmen von HH-Rücklagen	5.700,00	-4.300,00	10.000,00			
Investive Gebarung								
SU	33	Summe Einzahlungen investive Gebarung				0,00	0,00	0,00

1.Nachtragsvoranschlag 2020

Detailnachweis NVA / 900 Gesonderte Verwaltung - interne Vergütungen enthalten

Fonds	Konto	Bezeichnung	EVA neu	EVA bisher	EVA Diff.	FVA neu	FVA bisher	FVA Diff.
SU	34	Summe Auszahlungen investive Gebarung				0,00	0,00	0,00
SA	SA2	Saldo (2) Geldfluss aus der Investiven Gebarung (33-34)				0,00	0,00	0,00
SA	SA3	Saldo (3) Nettofinanzierungssaldo (SA1+SA2)				5.700,00	5.700,00	0,00
Finanzierungstätigkeit								
SU	35	Summe Einzahlungen aus der Finanzierungstätigkeit				0,00	0,00	0,00
SU	36	Summe Auszahlungen aus der Finanzierungstätigkeit				0,00	0,00	0,00
SA	SA4	Saldo (4) Geldfluss aus der Finanzierungstätigkeit (35-36)				0,00	0,00	0,00
SA	SA5	Saldo (5) Geldfluss aus VA-wirksamer Gebarung (SA3+SA4)				5.700,00	5.700,00	0,00
Verrechnung zw. operativer Gebarung und investiven Vorhaben								
SA	SA51	Saldo Geldfluss aus operativer Gebarung für invest. Vorhaben				0,00	0,00	0,00
UA 900		Gesonderte Verwaltung						
UA 900	SA0/SA1	(0) Nettoergeb. (21-22) / SA (1) Geldfluss Op. Geb. (31-32)	5.700,00	5.700,00	0,00	5.700,00	5.700,00	0,00
UA 900	SA00	Nettoergebnis nach Zuweisung und Entnahmen von HH-Rücklagen	5.700,00	-4.300,00	10.000,00			
UA 900	SA2	Saldo (2) Geldfluss aus der Investiven Gebarung (33-34)				0,00	0,00	0,00
UA 900	SA3	Saldo (3) Nettofinanzierungssaldo (SA1+SA2)				5.700,00	5.700,00	0,00
UA 900	SA4	Saldo (4) Geldfluss aus der Finanzierungstätigkeit (35-36)				0,00	0,00	0,00
UA 900	SA5	Saldo (5) Geldfluss aus VA-wirksamer Gebarung (SA3+SA4)				5.700,00	5.700,00	0,00
UA 900	SA51	Saldo Geldfluss aus operativer Gebarung für invest. Vorhaben				0,00	0,00	0,00

1.Nachtragsvoranschlag 2020

Detailnachweis NVA / 900 Gesonderte Verwaltung - interne Vergütungen enthalten

Fonds	Konto	Bezeichnung	EVA neu	EVA bisher	EVA Diff.	FVA neu	FVA bisher	FVA Diff.
A 90		Gesonderte Verwaltung						
A 90	SA0/SA1	(0) Nettoergeb. (21-22) / SA (1) Geldfluss Op. Geb. (31-32)	5.700,00	5.700,00	0,00	5.700,00	5.700,00	0,00
A 90	SA00	Nettoergebnis nach Zuweisung und Entnahmen von HH-Rücklagen	5.700,00	-4.300,00	10.000,00			
A 90	SA2	Saldo (2) Geldfluss aus der Investiven Gebarung (33-34)				0,00	0,00	0,00
A 90	SA3	Saldo (3) Nettofinanzierungssaldo (SA1+SA2)				5.700,00	5.700,00	0,00
A 90	SA4	Saldo (4) Geldfluss aus der Finanzierungstätigkeit (35-36)				0,00	0,00	0,00
A 90	SA5	Saldo (5) Geldfluss aus VA-wirksamer Gebarung (SA3+SA4)				5.700,00	5.700,00	0,00
A 90	SA51	Saldo Geldfluss aus operativer Gebarung für invest. Vorhaben				0,00	0,00	0,00

1.Nachtragsvoranschlag 2020

Detailnachweis NVA / 910 Geldverkehr - interne Vergütungen enthalten

Fonds	Konto	Bezeichnung	EVA neu	EVA bisher	EVA Diff.	FVA neu	FVA bisher	FVA Diff.
Fonds 910000		Geldverkehr						
Operative Gebarung								
910000	828000	Rückersätze von Ausgaben	100,00	100,00	0,00	100,00	100,00	0,00
2	2116/3116	Erträge / Einz. aus Veräußerung/GWG u. sonst. Erträge/Einz.	100,00	100,00	0,00	100,00	100,00	0,00
1	211/311	Erträge / Einzahl. aus der operativen Verwaltungstätigkeit	100,00	100,00	0,00	100,00	100,00	0,00
910000	823000	Zinsen	100,00	100,00	0,00	100,00	100,00	0,00
2	2131/3131	Erträge aus Zinsen / Einzahlungen aus Zinserträgen	100,00	100,00	0,00	100,00	100,00	0,00
1	213/313	Finanzerträge / Einzahlungen aus Finanzerträgen	100,00	100,00	0,00	100,00	100,00	0,00
SU	21/31	Summe Erträge / Einzahlungen operative Gebarung	200,00	200,00	0,00	200,00	200,00	0,00
910000	710000	Öffentliche Abgaben ohne Geb. gem. FAG	100,00	100,00	0,00	100,00	100,00	0,00
2	2225/3225	Sonstiger Sachaufwand / Sonstige Auszahl. aus Sachaufwand	100,00	100,00	0,00	100,00	100,00	0,00
1	222/322	Sachaufwand / Auszahlungen aus Sachaufwand (o.Transferaufw.)	100,00	100,00	0,00	100,00	100,00	0,00
910000	650000	Zinsen für Finanzschulden in Euro	1.000,00	1.000,00	0,00	1.000,00	1.000,00	0,00
2	2241/3241	Zinsen Fin.sch,Fin.leas,Ford.kauf,deriv.Fin.instr. m.G/Ausz.	1.000,00	1.000,00	0,00	1.000,00	1.000,00	0,00
910000	659000	Geldverkehrs- und Bankspesen	5.000,00	5.000,00	0,00	5.000,00	5.000,00	0,00
2	2244/3244	Sonstiger Finanzaufwand / Sonstige Ausz. aus Finanzaufwend.	5.000,00	5.000,00	0,00	5.000,00	5.000,00	0,00
1	224/324	Finanzaufwand / Auszahlungen aus Finanzaufwand	6.000,00	6.000,00	0,00	6.000,00	6.000,00	0,00
SU	22/32	Summe Aufwendungen / Auszahlungen operative Gebarung	6.100,00	6.100,00	0,00	6.100,00	6.100,00	0,00
SA	SA0/SA1	(0) Nettoergeb. (21-22) / SA (1) Geldfluss Op. Geb. (31-32)	-5.900,00	-5.900,00	0,00	-5.900,00	-5.900,00	0,00
SA	SA0R	Saldo Haushaltsrücklagen	0,00	0,00	0,00			
SA	SA00	Nettoergebnis nach Zuweisung und Entnahmen von HH-Rücklagen	-5.900,00	-5.900,00	0,00			
Investive Gebarung								
SU	33	Summe Einzahlungen investive Gebarung				0,00	0,00	0,00
SU	34	Summe Auszahlungen investive Gebarung				0,00	0,00	0,00
SA	SA2	Saldo (2) Geldfluss aus der Investiven Gebarung (33-34)				0,00	0,00	0,00

1.Nachtragsvoranschlag 2020

Detailnachweis NVA / 910 Geldverkehr - interne Vergütungen enthalten

Fonds	Konto	Bezeichnung	EVA neu	EVA bisher	EVA Diff.	FVA neu	FVA bisher	FVA Diff.
SA	SA3	Saldo (3) Nettofinanzierungssaldo (SA1+SA2)				-5.900,00	-5.900,00	0,00
Finanzierungstätigkeit								
SU	35	Summe Einzahlungen aus der Finanzierungstätigkeit				0,00	0,00	0,00
SU	36	Summe Auszahlungen aus der Finanzierungstätigkeit				0,00	0,00	0,00
SA	SA4	Saldo (4) Geldfluss aus der Finanzierungstätigkeit (35-36)				0,00	0,00	0,00
SA	SA5	Saldo (5) Geldfluss aus VA-wirksamer Gebarung (SA3+SA4)				-5.900,00	-5.900,00	0,00
Verrechnung zw. operativer Gebarung und investiven Vorhaben								
SA	SA51	Saldo Geldfluss aus operativer Gebarung für invest. Vorhaben				0,00	0,00	0,00
UA 910		Geldverkehr						
UA 910	SA0/SA1	(0) Nettoergeb. (21-22) / SA (1) Geldfluss Op. Geb. (31-32)	-5.900,00	-5.900,00	0,00	-5.900,00	-5.900,00	0,00
UA 910	SA00	Nettoergebnis nach Zuweisung und Entnahmen von HH-Rücklagen	-5.900,00	-5.900,00	0,00			
UA 910	SA2	Saldo (2) Geldfluss aus der Investiven Gebarung (33-34)				0,00	0,00	0,00
UA 910	SA3	Saldo (3) Nettofinanzierungssaldo (SA1+SA2)				-5.900,00	-5.900,00	0,00
UA 910	SA4	Saldo (4) Geldfluss aus der Finanzierungstätigkeit (35-36)				0,00	0,00	0,00
UA 910	SA5	Saldo (5) Geldfluss aus VA-wirksamer Gebarung (SA3+SA4)				-5.900,00	-5.900,00	0,00
UA 910	SA51	Saldo Geldfluss aus operativer Gebarung für invest. Vorhaben				0,00	0,00	0,00

1.Nachtragsvoranschlag 2020

Detailnachweis NVA / 913 Wertpapiere - interne Vergütungen enthalten

Fonds	Konto	Bezeichnung	EVA neu	EVA bisher	EVA Diff.	FVA neu	FVA bisher	FVA Diff.
Fonds 913000		Wertpapiere						
Operative Gebarung								
913000	820000	Einnahmen aus Verzinsung von Wertpapieren	400,00	400,00	0,00	400,00	400,00	0,00
2	2131/3131	Erträge aus Zinsen / Einzahlungen aus Zinserträgen	400,00	400,00	0,00	400,00	400,00	0,00
1	213/313	Finanzerträge / Einzahlungen aus Finanzerträgen	400,00	400,00	0,00	400,00	400,00	0,00
SU	21/31	Summe Erträge / Einzahlungen operative Gebarung	400,00	400,00	0,00	400,00	400,00	0,00
913000	659000	Geldverkehrs- und Bankspesen	400,00	400,00	0,00	400,00	400,00	0,00
2	2244/3244	Sonstiger Finanzaufwand / Sonstige Ausz. aus Finanzaufwend.	400,00	400,00	0,00	400,00	400,00	0,00
1	224/324	Finanzaufwand / Auszahlungen aus Finanzaufwand	400,00	400,00	0,00	400,00	400,00	0,00
SU	22/32	Summe Aufwendungen / Auszahlungen operative Gebarung	400,00	400,00	0,00	400,00	400,00	0,00
SA	SA0/SA1	(0) Nettoergeb. (21-22) / SA (1) Geldfluss Op. Geb. (31-32)	0,00	0,00	0,00	0,00	0,00	0,00
SA	SA0R	Saldo Haushaltsrücklagen	0,00	0,00	0,00			
SA	SA00	Nettoergebnis nach Zuweisung und Entnahmen von HH-Rücklagen	0,00	0,00	0,00			
Investive Gebarung								
SU	33	Summe Einzahlungen investive Gebarung				0,00	0,00	0,00
SU	34	Summe Auszahlungen investive Gebarung				0,00	0,00	0,00
SA	SA2	Saldo (2) Geldfluss aus der Investiven Gebarung (33-34)				0,00	0,00	0,00
SA	SA3	Saldo (3) Nettofinanzierungssaldo (SA1+SA2)				0,00	0,00	0,00
Finanzierungstätigkeit								
SU	35	Summe Einzahlungen aus der Finanzierungstätigkeit				0,00	0,00	0,00
SU	36	Summe Auszahlungen aus der Finanzierungstätigkeit				0,00	0,00	0,00
SA	SA4	Saldo (4) Geldfluss aus der Finanzierungstätigkeit (35-36)				0,00	0,00	0,00
SA	SA5	Saldo (5) Geldfluss aus VA-wirksamer Gebarung (SA3+SA4)				0,00	0,00	0,00
Verrechnung zw. operativer Gebarung und investiven Vorhaben								
SA	SA51	Saldo Geldfluss aus operativer Gebarung für invest. Vorhaben				0,00	0,00	0,00

1.Nachtragsvoranschlag 2020

Detailnachweis NVA / 913 Wertpapiere - interne Vergütungen enthalten

Fonds	Konto	Bezeichnung	EVA neu	EVA bisher	EVA Diff.	FVA neu	FVA bisher	FVA Diff.
UA 913		Wertpapiere						
UA 913	SA0/SA1	(0) Nettoergeb. (21-22) / SA (1) Geldfluss Op. Geb. (31-32)	0,00	0,00	0,00	0,00	0,00	0,00
UA 913	SA00	Nettoergebnis nach Zuweisung und Entnahmen von HH-Rücklagen	0,00	0,00	0,00			
UA 913	SA2	Saldo (2) Geldfluss aus der Investiven Gebarung (33-34)				0,00	0,00	0,00
UA 913	SA3	Saldo (3) Nettofinanzierungssaldo (SA1+SA2)				0,00	0,00	0,00
UA 913	SA4	Saldo (4) Geldfluss aus der Finanzierungstätigkeit (35-36)				0,00	0,00	0,00
UA 913	SA5	Saldo (5) Geldfluss aus VA-wirksamer Gebarung (SA3+SA4)				0,00	0,00	0,00
UA 913	SA51	Saldo Geldfluss aus operativer Gebarung für invest. Vorhaben				0,00	0,00	0,00

1.Nachtragsvoranschlag 2020

Detailnachweis NVA / 914 Beteiligungen - interne Vergütungen enthalten

Fonds	Konto	Bezeichnung	EVA neu	EVA bisher	EVA Diff.	FVA neu	FVA bisher	FVA Diff.
Fonds 914000		Beteiligungen						
Operative Gebarung								
SU	21/31	Summe Erträge / Einzahlungen operative Gebarung	0,00	0,00	0,00	0,00	0,00	0,00
914000	779000	Investitions-/Tilgungszuschüsse Unt./BMT	0,00	92.700,00	-92.700,00	0,00	92.700,00	-92.700,00
2	2236/3236	Invest/Tilg.zusch. zw. Untern/Betr. d.Geb.körp. u. Geb.körp.	0,00	92.700,00	-92.700,00	0,00	92.700,00	-92.700,00
1	223/323	Transferaufwand (lfd. u.KTs) / Auszahl. Transfers (ohne KTs)	0,00	92.700,00	-92.700,00	0,00	92.700,00	-92.700,00
SU	22/32	Summe Aufwendungen / Auszahlungen operative Gebarung	0,00	92.700,00	-92.700,00	0,00	92.700,00	-92.700,00
SA	SA0/SA1	(0) Nettoergeb. (21-22) / SA (1) Geldfluss Op. Geb. (31-32)	0,00	-92.700,00	92.700,00	0,00	-92.700,00	92.700,00
SA	SA0R	Saldo Haushaltsrücklagen	0,00	0,00	0,00			
SA	SA00	Nettoergebnis nach Zuweisung und Entnahmen von HH-Rücklagen	0,00	-92.700,00	92.700,00			
Investive Gebarung								
SU	33	Summe Einzahlungen investive Gebarung				0,00	0,00	0,00
SU	34	Summe Auszahlungen investive Gebarung				0,00	0,00	0,00
SA	SA2	Saldo (2) Geldfluss aus der Investiven Gebarung (33-34)				0,00	0,00	0,00
SA	SA3	Saldo (3) Nettofinanzierungssaldo (SA1+SA2)				0,00	-92.700,00	92.700,00
Finanzierungstätigkeit								
SU	35	Summe Einzahlungen aus der Finanzierungstätigkeit				0,00	0,00	0,00
SU	36	Summe Auszahlungen aus der Finanzierungstätigkeit				0,00	0,00	0,00
SA	SA4	Saldo (4) Geldfluss aus der Finanzierungstätigkeit (35-36)				0,00	0,00	0,00
SA	SA5	Saldo (5) Geldfluss aus VA-wirksamer Gebarung (SA3+SA4)				0,00	-92.700,00	92.700,00
Verrechnung zw. operativer Gebarung und investiven Vorhaben								
SA	SA51	Saldo Geldfluss aus operativer Gebarung für invest. Vorhaben				0,00	0,00	0,00

1.Nachtragsvoranschlag 2020

Detailnachweis NVA / 914 Beteiligungen - interne Vergütungen enthalten

Fonds	Konto	Bezeichnung	EVA neu	EVA bisher	EVA Diff.	FVA neu	FVA bisher	FVA Diff.
UA 914		Beteiligungen						
UA 914	SA0/SA1	(0) Nettoergeb. (21-22) / SA (1) Geldfluss Op. Geb. (31-32)	0,00	-92.700,00	92.700,00	0,00	-92.700,00	92.700,00
UA 914	SA00	Nettoergebnis nach Zuweisung und Entnahmen von HH-Rücklagen	0,00	-92.700,00	92.700,00			
UA 914	SA2	Saldo (2) Geldfluss aus der Investiven Gebarung (33-34)				0,00	0,00	0,00
UA 914	SA3	Saldo (3) Nettofinanzierungssaldo (SA1+SA2)				0,00	-92.700,00	92.700,00
UA 914	SA4	Saldo (4) Geldfluss aus der Finanzierungstätigkeit (35-36)				0,00	0,00	0,00
UA 914	SA5	Saldo (5) Geldfluss aus VA-wirksamer Gebarung (SA3+SA4)				0,00	-92.700,00	92.700,00
UA 914	SA51	Saldo Geldfluss aus operativer Gebarung für invest. Vorhaben				0,00	0,00	0,00
A 91		Kapitalvermögen u. Stiftungen ohne eig. Rechtspersönlichkeit						
A 91	SA0/SA1	(0) Nettoergeb. (21-22) / SA (1) Geldfluss Op. Geb. (31-32)	-5.900,00	-98.600,00	92.700,00	-5.900,00	-98.600,00	92.700,00
A 91	SA00	Nettoergebnis nach Zuweisung und Entnahmen von HH-Rücklagen	-5.900,00	-98.600,00	92.700,00			
A 91	SA2	Saldo (2) Geldfluss aus der Investiven Gebarung (33-34)				0,00	0,00	0,00
A 91	SA3	Saldo (3) Nettofinanzierungssaldo (SA1+SA2)				-5.900,00	-98.600,00	92.700,00
A 91	SA4	Saldo (4) Geldfluss aus der Finanzierungstätigkeit (35-36)				0,00	0,00	0,00
A 91	SA5	Saldo (5) Geldfluss aus VA-wirksamer Gebarung (SA3+SA4)				-5.900,00	-98.600,00	92.700,00
A 91	SA51	Saldo Geldfluss aus operativer Gebarung für invest. Vorhaben				0,00	0,00	0,00

1.Nachtragsvoranschlag 2020

Detailnachweis NVA / 920 Ausschließliche Gemeindeabgaben - interne Vergütungen enthalten

Fonds	Konto	Bezeichnung	EVA neu	EVA bisher	EVA Diff.	FVA neu	FVA bisher	FVA Diff.
Fonds 920000		Ausschließliche Gemeindeabgaben						
Operative Gebarung								
920000	830000	Grundsteuer v. land-u.forstw. Betrieben	14.000,00	14.000,00	0,00	14.000,00	14.000,00	0,00
920000	831000	Grundsteuer von den Grundstücken	110.000,00	110.000,00	0,00	110.000,00	110.000,00	0,00
920000	833000	Kommunalsteuer	460.000,00	460.000,00	0,00	460.000,00	460.000,00	0,00
920000	837000	Vergnügungssteuer	1.000,00	1.000,00	0,00	1.000,00	1.000,00	0,00
920000	838000	Abgaben für das Halten von Tieren	4.500,00	4.500,00	0,00	4.500,00	4.500,00	0,00
920000	841000	Abg. für den Gebrauch v. öff. Grund	30.000,00	30.000,00	0,00	30.000,00	30.000,00	0,00
920000	849000	Nebenansprüche	1.000,00	1.000,00	0,00	1.000,00	1.000,00	0,00
920000	850000	Interessentenbeiträge v. Eigent./Anrain.	100.000,00	100.000,00	0,00	100.000,00	100.000,00	0,00
920000	856000	Verwaltungsabgaben	6.000,00	6.000,00	0,00	6.000,00	6.000,00	0,00
920000	857000	Kommissionsgebühren	700,00	700,00	0,00	700,00	700,00	0,00
2	2111/3111	Erträge / Einzahlungen aus eigenen Abgaben	727.200,00	727.200,00	0,00	727.200,00	727.200,00	0,00
1	211/311	Erträge / Einzahl. aus der operativen Verwaltungstätigkeit	727.200,00	727.200,00	0,00	727.200,00	727.200,00	0,00
SU	21/31	Summe Erträge / Einzahlungen operative Gebarung	727.200,00	727.200,00	0,00	727.200,00	727.200,00	0,00
920000	752000	Lfd. Transferz. an Gemeinden/Gdeverbände	11.000,00	11.000,00	0,00	11.000,00	11.000,00	0,00
2	2231/3231	Transferaufwand / -zahlungen an Träger des öffentl. Rechts	11.000,00	11.000,00	0,00	11.000,00	11.000,00	0,00
1	223/323	Transferaufwand (lfd. u.KTs) / Auszahl. Transfers (ohne KTs)	11.000,00	11.000,00	0,00	11.000,00	11.000,00	0,00
SU	22/32	Summe Aufwendungen / Auszahlungen operative Gebarung	11.000,00	11.000,00	0,00	11.000,00	11.000,00	0,00
SA SA0/SA1		(0) Nettoergeb. (21-22) / SA (1) Geldfluss Op. Geb. (31-32)	716.200,00	716.200,00	0,00	716.200,00	716.200,00	0,00
SA SA0R		Saldo Haushaltsrücklagen	0,00	0,00	0,00			
SA SA00		Nettoergebnis nach Zuweisung und Entnahmen von HH-Rücklagen	716.200,00	716.200,00	0,00			
Investive Gebarung								
SU 33		Summe Einzahlungen investive Gebarung				0,00	0,00	0,00
SU 34		Summe Auszahlungen investive Gebarung				0,00	0,00	0,00
SA SA2		Saldo (2) Geldfluss aus der Investiven Gebarung (33-34)				0,00	0,00	0,00

1.Nachtragsvoranschlag 2020**Detailnachweis NVA / 920 Ausschließliche Gemeindeabgaben - interne Vergütungen enthalten**

Fonds	Konto	Bezeichnung	EVA neu	EVA bisher	EVA Diff.	FVA neu	FVA bisher	FVA Diff.
SA	SA3	Saldo (3) Nettofinanzierungssaldo (SA1+SA2)				716.200,00	716.200,00	0,00
Finanzierungstätigkeit								
SU	35	Summe Einzahlungen aus der Finanzierungstätigkeit				0,00	0,00	0,00
SU	36	Summe Auszahlungen aus der Finanzierungstätigkeit				0,00	0,00	0,00
SA	SA4	Saldo (4) Geldfluss aus der Finanzierungstätigkeit (35-36)				0,00	0,00	0,00
SA	SA5	Saldo (5) Geldfluss aus VA-wirksamer Gebarung (SA3+SA4)				716.200,00	716.200,00	0,00
Verrechnung zw. operativer Gebarung und investiven Vorhaben								
SA	SA51	Saldo Geldfluss aus operativer Gebarung für invest. Vorhaben				0,00	0,00	0,00
UA 920		Ausschließliche Gemeindeabgaben						
UA 920	SA0/SA1	(0) Nettoergeb. (21-22) / SA (1) Geldfluss Op. Geb. (31-32)	716.200,00	716.200,00	0,00	716.200,00	716.200,00	0,00
UA 920	SA00	Nettoergebnis nach Zuweisung und Entnahmen von HH-Rücklagen	716.200,00	716.200,00	0,00			
UA 920	SA2	Saldo (2) Geldfluss aus der Investiven Gebarung (33-34)				0,00	0,00	0,00
UA 920	SA3	Saldo (3) Nettofinanzierungssaldo (SA1+SA2)				716.200,00	716.200,00	0,00
UA 920	SA4	Saldo (4) Geldfluss aus der Finanzierungstätigkeit (35-36)				0,00	0,00	0,00
UA 920	SA5	Saldo (5) Geldfluss aus VA-wirksamer Gebarung (SA3+SA4)				716.200,00	716.200,00	0,00
UA 920	SA51	Saldo Geldfluss aus operativer Gebarung für invest. Vorhaben				0,00	0,00	0,00

1.Nachtragsvoranschlag 2020**Detailnachweis NVA / 921 Zwischen Ländern und Gemeinden geteilte Abgaben - interne Vergütungen enthalten**

Fonds	Konto	Bezeichnung	EVA neu	EVA bisher	EVA Diff.	FVA neu	FVA bisher	FVA Diff.
Fonds 921000		Zwischen Ländern und Gemeinden geteilte						
Operative Gebarung								
921000	834000	Fremdenverkehrsabgabe	8.000,00	8.000,00	0,00	8.000,00	8.000,00	0,00
2	2111/3111	Erträge / Einzahlungen aus eigenen Abgaben	8.000,00	8.000,00	0,00	8.000,00	8.000,00	0,00
1	211/311	Erträge / Einzahl. aus der operativen Verwaltungstätigkeit	8.000,00	8.000,00	0,00	8.000,00	8.000,00	0,00
SU 21/31		Summe Erträge / Einzahlungen operative Gebarung	8.000,00	8.000,00	0,00	8.000,00	8.000,00	0,00
SU 22/32		Summe Aufwendungen / Auszahlungen operative Gebarung	0,00	0,00	0,00	0,00	0,00	0,00
SA SA0/SA1		(0) Nettoergeb. (21-22) / SA (1) Geldfluss Op. Geb. (31-32)	8.000,00	8.000,00	0,00	8.000,00	8.000,00	0,00
SA SA0R		Saldo Haushaltsrücklagen	0,00	0,00	0,00			
SA SA00		Nettoergebnis nach Zuweisung und Entnahmen von HH-Rücklagen	8.000,00	8.000,00	0,00			
Investive Gebarung								
SU 33		Summe Einzahlungen investive Gebarung				0,00	0,00	0,00
SU 34		Summe Auszahlungen investive Gebarung				0,00	0,00	0,00
SA SA2		Saldo (2) Geldfluss aus der Investiven Gebarung (33-34)				0,00	0,00	0,00
SA SA3		Saldo (3) Nettofinanzierungssaldo (SA1+SA2)				8.000,00	8.000,00	0,00
Finanzierungstätigkeit								
SU 35		Summe Einzahlungen aus der Finanzierungstätigkeit				0,00	0,00	0,00
SU 36		Summe Auszahlungen aus der Finanzierungstätigkeit				0,00	0,00	0,00
SA SA4		Saldo (4) Geldfluss aus der Finanzierungstätigkeit (35-36)				0,00	0,00	0,00
SA SA5		Saldo (5) Geldfluss aus VA-wirksamer Gebarung (SA3+SA4)				8.000,00	8.000,00	0,00
Verrechnung zw. operativer Gebarung und investiven Vorhaben								
SA SA51		Saldo Geldfluss aus operativer Gebarung für invest. Vorhaben				0,00	0,00	0,00

1.Nachtragsvoranschlag 2020**Detailnachweis NVA / 921 Zwischen Ländern und Gemeinden geteilte Abgaben - interne Vergütungen enthalten**

Fonds	Konto	Bezeichnung	EVA neu	EVA bisher	EVA Diff.	FVA neu	FVA bisher	FVA Diff.
UA 921		Zwischen Ländern und Gemeinden geteilte Abgaben						
UA 921	SA0/SA1	(0) Nettoergeb. (21-22) / SA (1) Geldfluss Op. Geb. (31-32)	8.000,00	8.000,00	0,00	8.000,00	8.000,00	0,00
UA 921	SA00	Nettoergebnis nach Zuweisung und Entnahmen von HH-Rücklagen	8.000,00	8.000,00	0,00			
UA 921	SA2	Saldo (2) Geldfluss aus der Investiven Gebarung (33-34)				0,00	0,00	0,00
UA 921	SA3	Saldo (3) Nettofinanzierungssaldo (SA1+SA2)				8.000,00	8.000,00	0,00
UA 921	SA4	Saldo (4) Geldfluss aus der Finanzierungstätigkeit (35-36)				0,00	0,00	0,00
UA 921	SA5	Saldo (5) Geldfluss aus VA-wirksamer Gebarung (SA3+SA4)				8.000,00	8.000,00	0,00
UA 921	SA51	Saldo Geldfluss aus operativer Gebarung für invest. Vorhaben				0,00	0,00	0,00

1.Nachtragsvoranschlag 2020

Detailnachweis NVA / 925 Ertragsanteile an gemeinschaftlichen Bundesabgaben - interne Vergütungen enthalten

Fonds	Konto	Bezeichnung	EVA neu	EVA bisher	EVA Diff.	FVA neu	FVA bisher	FVA Diff.
Fonds 925000		Ertragsanteile an gemeinschaftlichen Bun						
Operative Gebarung								
925000	859000	Ertragsanteile ohne Spielbankabgabe	1.758.600,00	1.954.000,00	-195.400,00	1.797.700,00	1.954.000,00	-156.300,00
2	2112/3112	Erträge / Einzahlungen aus Ertragsanteilen	1.758.600,00	1.954.000,00	-195.400,00	1.797.700,00	1.954.000,00	-156.300,00
1	211/311	Erträge / Einzahl. aus der operativen Verwaltungstätigkeit	1.758.600,00	1.954.000,00	-195.400,00	1.797.700,00	1.954.000,00	-156.300,00
SU	21/31	Summe Erträge / Einzahlungen operative Gebarung	1.758.600,00	1.954.000,00	-195.400,00	1.797.700,00	1.954.000,00	-156.300,00
SU	22/32	Summe Aufwendungen / Auszahlungen operative Gebarung	0,00	0,00	0,00	0,00	0,00	0,00
SA	SA0/SA1	(0) Nettoergeb. (21-22) / SA (1) Geldfluss Op. Geb. (31-32)	1.758.600,00	1.954.000,00	-195.400,00	1.797.700,00	1.954.000,00	-156.300,00
SA	SA0R	Saldo Haushaltsrücklagen	0,00	0,00	0,00			
SA	SA00	Nettoergebnis nach Zuweisung und Entnahmen von HH-Rücklagen	1.758.600,00	1.954.000,00	-195.400,00			
Investive Gebarung								
SU	33	Summe Einzahlungen investive Gebarung				0,00	0,00	0,00
SU	34	Summe Auszahlungen investive Gebarung				0,00	0,00	0,00
SA	SA2	Saldo (2) Geldfluss aus der Investiven Gebarung (33-34)				0,00	0,00	0,00
SA	SA3	Saldo (3) Nettofinanzierungssaldo (SA1+SA2)				1.797.700,00	1.954.000,00	-156.300,00
Finanzierungstätigkeit								
SU	35	Summe Einzahlungen aus der Finanzierungstätigkeit				0,00	0,00	0,00
SU	36	Summe Auszahlungen aus der Finanzierungstätigkeit				0,00	0,00	0,00
SA	SA4	Saldo (4) Geldfluss aus der Finanzierungstätigkeit (35-36)				0,00	0,00	0,00
SA	SA5	Saldo (5) Geldfluss aus VA-wirksamer Gebarung (SA3+SA4)				1.797.700,00	1.954.000,00	-156.300,00
Verrechnung zw. operativer Gebarung und investiven Vorhaben								
SA	SA51	Saldo Geldfluss aus operativer Gebarung für invest. Vorhaben				0,00	0,00	0,00

1.Nachtragsvoranschlag 2020**Detailnachweis NVA / 925 Ertragsanteile an gemeinschaftlichen Bundesabgaben - interne Vergütungen enthalten**

Fonds	Konto	Bezeichnung	EVA neu	EVA bisher	EVA Diff.	FVA neu	FVA bisher	FVA Diff.
UA 925		Ertragsanteile an gemeinschaftlichen Bundesabgaben						
UA 925	SA0/SA1	(0) Nettoergeb. (21-22) / SA (1) Geldfluss Op. Geb. (31-32)	1.758.600,00	1.954.000,00	-195.400,00	1.797.700,00	1.954.000,00	-156.300,00
UA 925	SA00	Nettoergebnis nach Zuweisung und Entnahmen von HH-Rücklagen	1.758.600,00	1.954.000,00	-195.400,00			
UA 925	SA2	Saldo (2) Geldfluss aus der Investiven Gebarung (33-34)				0,00	0,00	0,00
UA 925	SA3	Saldo (3) Nettofinanzierungssaldo (SA1+SA2)				1.797.700,00	1.954.000,00	-156.300,00
UA 925	SA4	Saldo (4) Geldfluss aus der Finanzierungstätigkeit (35-36)				0,00	0,00	0,00
UA 925	SA5	Saldo (5) Geldfluss aus VA-wirksamer Gebarung (SA3+SA4)				1.797.700,00	1.954.000,00	-156.300,00
UA 925	SA51	Saldo Geldfluss aus operativer Gebarung für invest. Vorhaben				0,00	0,00	0,00
A 92		Öffentliche Abgaben						
A 92	SA0/SA1	(0) Nettoergeb. (21-22) / SA (1) Geldfluss Op. Geb. (31-32)	2.482.800,00	2.678.200,00	-195.400,00	2.521.900,00	2.678.200,00	-156.300,00
A 92	SA00	Nettoergebnis nach Zuweisung und Entnahmen von HH-Rücklagen	2.482.800,00	2.678.200,00	-195.400,00			
A 92	SA2	Saldo (2) Geldfluss aus der Investiven Gebarung (33-34)				0,00	0,00	0,00
A 92	SA3	Saldo (3) Nettofinanzierungssaldo (SA1+SA2)				2.521.900,00	2.678.200,00	-156.300,00
A 92	SA4	Saldo (4) Geldfluss aus der Finanzierungstätigkeit (35-36)				0,00	0,00	0,00
A 92	SA5	Saldo (5) Geldfluss aus VA-wirksamer Gebarung (SA3+SA4)				2.521.900,00	2.678.200,00	-156.300,00
A 92	SA51	Saldo Geldfluss aus operativer Gebarung für invest. Vorhaben				0,00	0,00	0,00

1.Nachtragsvoranschlag 2020

Detailnachweis NVA / 940 Bedarfszuweisungen - interne Vergütungen enthalten

Fonds	Konto	Bezeichnung	EVA neu	EVA bisher	EVA Diff.	FVA neu	FVA bisher	FVA Diff.
Fonds 940000		Bedarfszuweisungen						
Operative Gebarung								
940000	861000	Lfd. Transferz. von Ländern	77.600,00	77.600,00	0,00	77.600,00	77.600,00	0,00
940000	871100	Kapitaltransferz. von Ländern	13.300,00	0,00	13.300,00	13.300,00	0,00	13.300,00
2	2121/3121	Transferertrag / -zahlungen von Trägern des öffentl. Rechts	90.900,00	77.600,00	13.300,00	90.900,00	77.600,00	13.300,00
1	212/312	Erträge aus Transfers / Einzahl. aus Transfers (ohne KTs)	90.900,00	77.600,00	13.300,00	90.900,00	77.600,00	13.300,00
SU	21/31	Summe Erträge / Einzahlungen operative Gebarung	90.900,00	77.600,00	13.300,00	90.900,00	77.600,00	13.300,00
SU	22/32	Summe Aufwendungen / Auszahlungen operative Gebarung	0,00	0,00	0,00	0,00	0,00	0,00
SA	SA0/SA1	(0) Nettoergeb. (21-22) / SA (1) Geldfluss Op. Geb. (31-32)	90.900,00	77.600,00	13.300,00	90.900,00	77.600,00	13.300,00
SA	SA0R	Saldo Haushaltsrücklagen	0,00	0,00	0,00			
SA	SA00	Nettoergebnis nach Zuweisung und Entnahmen von HH-Rücklagen	90.900,00	77.600,00	13.300,00			
Investive Gebarung								
SU	33	Summe Einzahlungen investive Gebarung				0,00	0,00	0,00
SU	34	Summe Auszahlungen investive Gebarung				0,00	0,00	0,00
SA	SA2	Saldo (2) Geldfluss aus der Investiven Gebarung (33-34)				0,00	0,00	0,00
SA	SA3	Saldo (3) Nettofinanzierungssaldo (SA1+SA2)				90.900,00	77.600,00	13.300,00
Finanzierungstätigkeit								
SU	35	Summe Einzahlungen aus der Finanzierungstätigkeit				0,00	0,00	0,00
SU	36	Summe Auszahlungen aus der Finanzierungstätigkeit				0,00	0,00	0,00
SA	SA4	Saldo (4) Geldfluss aus der Finanzierungstätigkeit (35-36)				0,00	0,00	0,00
SA	SA5	Saldo (5) Geldfluss aus VA-wirksamer Gebarung (SA3+SA4)				90.900,00	77.600,00	13.300,00
Verrechnung zw. operativer Gebarung und investiven Vorhaben								
SA	SA51	Saldo Geldfluss aus operativer Gebarung für invest. Vorhaben				0,00	0,00	0,00

1.Nachtragsvoranschlag 2020
Detailnachweis NVA / 940 Bedarfszuweisungen - interne Vergütungen enthalten

Fonds	Konto	Bezeichnung	EVA neu	EVA bisher	EVA Diff.	FVA neu	FVA bisher	FVA Diff.
UA 940		Bedarfszuweisungen						
UA 940	SA0/SA1	(0) Nettoergeb. (21-22) / SA (1) Geldfluss Op. Geb. (31-32)	90.900,00	77.600,00	13.300,00	90.900,00	77.600,00	13.300,00
UA 940	SA00	Nettoergebnis nach Zuweisung und Entnahmen von HH-Rücklagen	90.900,00	77.600,00	13.300,00			
UA 940	SA2	Saldo (2) Geldfluss aus der Investiven Gebarung (33-34)				0,00	0,00	0,00
UA 940	SA3	Saldo (3) Nettofinanzierungssaldo (SA1+SA2)				90.900,00	77.600,00	13.300,00
UA 940	SA4	Saldo (4) Geldfluss aus der Finanzierungstätigkeit (35-36)				0,00	0,00	0,00
UA 940	SA5	Saldo (5) Geldfluss aus VA-wirksamer Gebarung (SA3+SA4)				90.900,00	77.600,00	13.300,00
UA 940	SA51	Saldo Geldfluss aus operativer Gebarung für invest. Vorhaben				0,00	0,00	0,00

1.Nachtragsvoranschlag 2020

Detailnachweis NVA / 941 Sonstige Finanzausweisungen nach dem FAG - interne Vergütungen enthalten

Fonds	Konto	Bezeichnung	EVA neu	EVA bisher	EVA Diff.	FVA neu	FVA bisher	FVA Diff.
Fonds 941000		Son. Finanzausweisungen nach dem FAG						
Operative Gebarung								
941000	860000	Lfd. Transferz. von Bund	11.200,00	0,00	11.200,00	11.200,00	0,00	11.200,00
2	2121/3121	Transferertrag / -zahlungen von Trägern des öffentl. Rechts	11.200,00	0,00	11.200,00	11.200,00	0,00	11.200,00
1	212/312	Erträge aus Transfers / Einzahl. aus Transfers (ohne KTs)	11.200,00	0,00	11.200,00	11.200,00	0,00	11.200,00
SU	21/31	Summe Erträge / Einzahlungen operative Gebarung	11.200,00	0,00	11.200,00	11.200,00	0,00	11.200,00
SU	22/32	Summe Aufwendungen / Auszahlungen operative Gebarung	0,00	0,00	0,00	0,00	0,00	0,00
SA	SA0/SA1	(0) Nettoergeb. (21-22) / SA (1) Geldfluss Op. Geb. (31-32)	11.200,00	0,00	11.200,00	11.200,00	0,00	11.200,00
SA	SA0R	Saldo Haushaltsrücklagen	0,00	0,00	0,00			
SA	SA00	Nettoergebnis nach Zuweisung und Entnahmen von HH-Rücklagen	11.200,00	0,00	11.200,00			
Investive Gebarung								
941000	300000	Kapitaltransf. von Bund, -fonds und -kammern				0,00	11.200,00	-11.200,00
2	3331	Kapitaltransferzahlungen von Trägern des öffentlichen Rechts				0,00	11.200,00	-11.200,00
1	333	Einzahlungen aus Kapitaltransfers				0,00	11.200,00	-11.200,00
SU	33	Summe Einzahlungen investive Gebarung				0,00	11.200,00	-11.200,00
SU	34	Summe Auszahlungen investive Gebarung				0,00	0,00	0,00
SA	SA2	Saldo (2) Geldfluss aus der Investiven Gebarung (33-34)				0,00	11.200,00	-11.200,00
SA	SA3	Saldo (3) Nettofinanzierungssaldo (SA1+SA2)				11.200,00	11.200,00	0,00
Finanzierungstätigkeit								
SU	35	Summe Einzahlungen aus der Finanzierungstätigkeit				0,00	0,00	0,00
SU	36	Summe Auszahlungen aus der Finanzierungstätigkeit				0,00	0,00	0,00
SA	SA4	Saldo (4) Geldfluss aus der Finanzierungstätigkeit (35-36)				0,00	0,00	0,00
SA	SA5	Saldo (5) Geldfluss aus VA-wirksamer Gebarung (SA3+SA4)				11.200,00	11.200,00	0,00
Verrechnung zw. operativer Gebarung und investiven Vorhaben								
SA	SA51	Saldo Geldfluss aus operativer Gebarung für invest. Vorhaben				0,00	0,00	0,00

1.Nachtragsvoranschlag 2020**Detailnachweis NVA / 941 Sonstige Finanzausweisungen nach dem FAG - interne Vergütungen enthalten**

Fonds	Konto	Bezeichnung	EVA neu	EVA bisher	EVA Diff.	FVA neu	FVA bisher	FVA Diff.
UA 941		Sonstige Finanzausweisungen nach dem FAG						
UA 941	SA0/SA1	(0) Nettoergeb. (21-22) / SA (1) Geldfluss Op. Geb. (31-32)	11.200,00	0,00	11.200,00	11.200,00	0,00	11.200,00
UA 941	SA00	Nettoergebnis nach Zuweisung und Entnahmen von HH-Rücklagen	11.200,00	0,00	11.200,00			
UA 941	SA2	Saldo (2) Geldfluss aus der Investiven Gebarung (33-34)				0,00	11.200,00	-11.200,00
UA 941	SA3	Saldo (3) Nettofinanzierungssaldo (SA1+SA2)				11.200,00	11.200,00	0,00
UA 941	SA4	Saldo (4) Geldfluss aus der Finanzierungstätigkeit (35-36)				0,00	0,00	0,00
UA 941	SA5	Saldo (5) Geldfluss aus VA-wirksamer Gebarung (SA3+SA4)				11.200,00	11.200,00	0,00
UA 941	SA51	Saldo Geldfluss aus operativer Gebarung für invest. Vorhaben				0,00	0,00	0,00
A 94		Finanzausweisungen und Zuschüsse						
A 94	SA0/SA1	(0) Nettoergeb. (21-22) / SA (1) Geldfluss Op. Geb. (31-32)	102.100,00	77.600,00	24.500,00	102.100,00	77.600,00	24.500,00
A 94	SA00	Nettoergebnis nach Zuweisung und Entnahmen von HH-Rücklagen	102.100,00	77.600,00	24.500,00			
A 94	SA2	Saldo (2) Geldfluss aus der Investiven Gebarung (33-34)				0,00	11.200,00	-11.200,00
A 94	SA3	Saldo (3) Nettofinanzierungssaldo (SA1+SA2)				102.100,00	88.800,00	13.300,00
A 94	SA4	Saldo (4) Geldfluss aus der Finanzierungstätigkeit (35-36)				0,00	0,00	0,00
A 94	SA5	Saldo (5) Geldfluss aus VA-wirksamer Gebarung (SA3+SA4)				102.100,00	88.800,00	13.300,00
A 94	SA51	Saldo Geldfluss aus operativer Gebarung für invest. Vorhaben				0,00	0,00	0,00

1.Nachtragsvoranschlag 2020

Detailnachweis NVA / 990 Überschüsse und Abgänge (soweit nicht zugeordnet) - interne Vergütungen enthalten

Fonds	Konto	Bezeichnung	EVA neu	EVA bisher	EVA Diff.	FVA neu	FVA bisher	FVA Diff.
Fonds 990000		Überschüsse und Abgänge (soweit nicht zu						
Operative Gebarung								
SU	21/31	Summe Erträge / Einzahlungen operative Gebarung	0,00	0,00	0,00	0,00	0,00	0,00
SU	22/32	Summe Aufwendungen / Auszahlungen operative Gebarung	0,00	0,00	0,00	0,00	0,00	0,00
SA	SA0/SA1	(0) Nettoergeb. (21-22) / SA (1) Geldfluss Op. Geb. (31-32)	0,00	0,00	0,00	0,00	0,00	0,00
SA	SA0R	Saldo Haushaltsrücklagen	0,00	0,00	0,00			
SA	SA00	Nettoergebnis nach Zuweisung und Entnahmen von HH-Rücklagen	0,00	0,00	0,00			
Investive Gebarung								
SU	33	Summe Einzahlungen investive Gebarung				0,00	0,00	0,00
SU	34	Summe Auszahlungen investive Gebarung				0,00	0,00	0,00
SA	SA2	Saldo (2) Geldfluss aus der Investiven Gebarung (33-34)				0,00	0,00	0,00
SA	SA3	Saldo (3) Nettofinanzierungssaldo (SA1+SA2)				0,00	0,00	0,00
Finanzierungstätigkeit								
SU	35	Summe Einzahlungen aus der Finanzierungstätigkeit				0,00	0,00	0,00
SU	36	Summe Auszahlungen aus der Finanzierungstätigkeit				0,00	0,00	0,00
SA	SA4	Saldo (4) Geldfluss aus der Finanzierungstätigkeit (35-36)				0,00	0,00	0,00
SA	SA5	Saldo (5) Geldfluss aus VA-wirksamer Gebarung (SA3+SA4)				0,00	0,00	0,00
Verrechnung zw. operativer Gebarung und investiven Vorhaben								
990000	910000	Verrechnung zw. operativer Gebarung und Projekten				119.600,00	199.600,00	-80.000,00
2	3801	Auszahlungen aus operativer Gebarung für investive Vorhaben				119.600,00	199.600,00	-80.000,00
1	380	Auszahlungen aus operativer Gebarung für investive Vorhaben				119.600,00	199.600,00	-80.000,00
SA	SA51	Saldo Geldfluss aus operativer Gebarung für invest. Vorhaben				-119.600,00	-199.600,00	80.000,00

1.Nachtragsvoranschlag 2020

Detailnachweis NVA / 990 Überschüsse und Abgänge (soweit nicht zugeordnet) - interne Vergütungen enthalten

Fonds	Konto	Bezeichnung	EVA neu	EVA bisher	EVA Diff.	FVA neu	FVA bisher	FVA Diff.
UA 990		Überschüsse und Abgänge (soweit nicht zugeordnet)						
UA 990	SA0/SA1	(0) Nettoergeb. (21-22) / SA (1) Geldfluss Op. Geb. (31-32)	0,00	0,00	0,00	0,00	0,00	0,00
UA 990	SA00	Nettoergebnis nach Zuweisung und Entnahmen von HH-Rücklagen	0,00	0,00	0,00			
UA 990	SA2	Saldo (2) Geldfluss aus der Investiven Gebarung (33-34)				0,00	0,00	0,00
UA 990	SA3	Saldo (3) Nettofinanzierungssaldo (SA1+SA2)				0,00	0,00	0,00
UA 990	SA4	Saldo (4) Geldfluss aus der Finanzierungstätigkeit (35-36)				0,00	0,00	0,00
UA 990	SA5	Saldo (5) Geldfluss aus VA-wirksamer Gebarung (SA3+SA4)				0,00	0,00	0,00
UA 990	SA51	Saldo Geldfluss aus operativer Gebarung für invest. Vorhaben				-119.600,00	-199.600,00	80.000,00
A 99		Jahresergebnis, Übergabe / Übernahme, Abwicklung d. Vorjahre						
A 99	SA0/SA1	(0) Nettoergeb. (21-22) / SA (1) Geldfluss Op. Geb. (31-32)	0,00	0,00	0,00	0,00	0,00	0,00
A 99	SA00	Nettoergebnis nach Zuweisung und Entnahmen von HH-Rücklagen	0,00	0,00	0,00			
A 99	SA2	Saldo (2) Geldfluss aus der Investiven Gebarung (33-34)				0,00	0,00	0,00
A 99	SA3	Saldo (3) Nettofinanzierungssaldo (SA1+SA2)				0,00	0,00	0,00
A 99	SA4	Saldo (4) Geldfluss aus der Finanzierungstätigkeit (35-36)				0,00	0,00	0,00
A 99	SA5	Saldo (5) Geldfluss aus VA-wirksamer Gebarung (SA3+SA4)				0,00	0,00	0,00
A 99	SA51	Saldo Geldfluss aus operativer Gebarung für invest. Vorhaben				-119.600,00	-199.600,00	80.000,00
Gruppe 9		Finanzwirtschaft						
Gruppe 9	SA0/SA1	(0) Nettoergeb. (21-22) / SA (1) Geldfluss Op. Geb. (31-32)	2.584.700,00	2.662.900,00	-78.200,00	2.623.800,00	2.662.900,00	-39.100,00
Gruppe 9	SA00	Nettoergebnis nach Zuweisung und Entnahmen von HH-Rücklagen	2.584.700,00	2.652.900,00	-68.200,00			
Gruppe 9	SA2	Saldo (2) Geldfluss aus der Investiven Gebarung (33-34)				0,00	11.200,00	-11.200,00
Gruppe 9	SA3	Saldo (3) Nettofinanzierungssaldo (SA1+SA2)				2.623.800,00	2.674.100,00	-50.300,00
Gruppe 9	SA4	Saldo (4) Geldfluss aus der Finanzierungstätigkeit (35-36)				0,00	0,00	0,00
Gruppe 9	SA5	Saldo (5) Geldfluss aus VA-wirksamer Gebarung (SA3+SA4)				2.623.800,00	2.674.100,00	-50.300,00
Gruppe 9	SA51	Saldo Geldfluss aus operativer Gebarung für invest. Vorhaben				-119.600,00	-199.600,00	80.000,00

1.Nachtragsvoranschlag 2020

Nachweis der Investitionstätigkeit und deren Finanzierung

Code Jahr	Vorhabensbez. Fonds Konto		Investition			Finanzierung					Ergebnis		
			Anschaffungs- Herstell.Kosten	Mittel Geldfluss oper. Gebarung	Gemeinde- Bedarfszuw.	Haushalts- rücklagen	Subventionen/ son. Kap.trans.	Darlehen	Finanzierungs- leasing	Veräuß. langfr. Vermögen/Son.	Finanzierungs- ergebnis	offene Verbindl. /Forderungen	
II. Sonstige Investitionen													
2000000 Sonstige Investitionen													
2020	010000	042000	6.000,00	0,00	0,00	0,00	0,00	0,00	0,00	0,00	0,00	6.000,00	0,00
2020	031000	070000	15.000,00	0,00	0,00	0,00	0,00	0,00	0,00	0,00	0,00	15.000,00	0,00
2020	211000	042000	2.000,00	0,00	0,00	0,00	0,00	0,00	0,00	0,00	0,00	2.000,00	0,00
2020	240000	040000	7.500,00	0,00	0,00	0,00	0,00	0,00	0,00	0,00	0,00	7.500,00	0,00
2020	240000	042000	1.000,00	0,00	0,00	0,00	0,00	0,00	0,00	0,00	0,00	1.000,00	0,00
2020	262000	010000	5.000,00	0,00	0,00	0,00	0,00	0,00	0,00	0,00	0,00	5.000,00	0,00
2020	640000	050000	3.000,00	0,00	0,00	0,00	0,00	0,00	0,00	0,00	0,00	3.000,00	0,00
2020	850000	042000	1.000,00	0,00	0,00	0,00	0,00	0,00	0,00	0,00	0,00	1.000,00	0,00
Summe	2000000		40.500,00	0,00	0,00	0,00	0,00	0,00	0,00	0,00	0,00	40.500,00	0,00
Saldo	SA2		40.500,00	0,00	0,00	0,00	0,00	0,00	0,00	0,00	0,00	40.500,00	0,00
Sonstige Investitionen													
Saldo	SA1+SA2		40.500,00	0,00	0,00	0,00	0,00	0,00	0,00	0,00	0,00	40.500,00	0,00
Investitionstätigkeit gesamt													

1.Nachtragsvoranschlag 2020

Teilbericht mehrjährige investive Einzelvorhaben

Code Jahr	Vorhabensbez. Fonds Konto		Investition			Finanzierung				Ergebnis		
			Anschaffungs- Herstell.Kosten	Mittel Geldfluss oper. Gebarung	Gemeinde- Bedarfszuw.	Haushalts- rücklagen	Subventionen/ son. Kap.trans.	Darlehen	Finanzierungs- leasing	Veräuß. langfr. Vermögen/Son.	Finanzierungs- ergebnis	offene Verbindl. /Forderungen
1200012 Förderung der Brandbekämpfung (164000_FEUERWEHR)												
2020	164000	062000	100.000,00	0,00	0,00	0,00	0,00	0,00	0,00	0,00	100.000,00	0,00
2020	164000	307000	0,00	0,00	0,00	0,00	20.000,00	0,00	0,00	0,00	-20.000,00	0,00
2020	164000	910000	0,00	80.000,00	0,00	0,00	0,00	0,00	0,00	0,00	-80.000,00	0,00
Summe	1200012 2020		100.000,00	80.000,00	0,00	0,00	20.000,00	0,00	0,00	0,00	0,00	0,00
2021	164000	040000	357.000,00	0,00	0,00	0,00	0,00	0,00	0,00	0,00	357.000,00	0,00
2021	164000	307000	0,00	0,00	0,00	0,00	40.000,00	0,00	0,00	0,00	-40.000,00	0,00
2021	164000	871000	0,00	0,00	38.000,00	0,00	0,00	0,00	0,00	0,00	-38.000,00	0,00
2021	164000	871100	0,00	0,00	98.000,00	0,00	0,00	0,00	0,00	0,00	-98.000,00	0,00
2021	164000	910000	0,00	181.000,00	0,00	0,00	0,00	0,00	0,00	0,00	-181.000,00	0,00
Summe	1200012 2021		357.000,00	181.000,00	136.000,00	0,00	40.000,00	0,00	0,00	0,00	0,00	0,00
2022	164000	040000	30.000,00	0,00	0,00	0,00	0,00	0,00	0,00	0,00	30.000,00	0,00
2022	164000	910000	0,00	30.000,00	0,00	0,00	0,00	0,00	0,00	0,00	-30.000,00	0,00
Summe	1200012 2022		30.000,00	30.000,00	0,00	0,00	0,00	0,00	0,00	0,00	0,00	0,00
Saldo	1200012 SA		487.000,00	291.000,00	136.000,00	0,00	60.000,00	0,00	0,00	0,00	0,00	0,00
1200004 Gemeindestraßen (612000_8)												
Saldo	1200004 2019		0,00	0,00	0,00	0,00	0,00	0,00	0,00	0,00	-72.786,54	0,00
2020	612000	002000	260.000,00	0,00	0,00	0,00	0,00	0,00	0,00	0,00	260.000,00	0,00
2020	612000	005000	20.000,00	0,00	0,00	0,00	0,00	0,00	0,00	0,00	20.000,00	0,00
2020	612000	871000	0,00	0,00	280.000,00	0,00	0,00	0,00	0,00	0,00	-280.000,00	0,00
Summe	1200004 2020		280.000,00	0,00	280.000,00	0,00	0,00	0,00	0,00	0,00	0,00	0,00
2021	612000	002000	342.800,00	0,00	0,00	0,00	0,00	0,00	0,00	0,00	342.800,00	0,00
2021	612000	005000	10.000,00	0,00	0,00	0,00	0,00	0,00	0,00	0,00	10.000,00	0,00

1.Nachtragsvoranschlag 2020

Teilbericht mehrjährige investive Einzelvorhaben

Code Jahr	Vorhabensbez. Fonds Konto		Investition		Gemeinde- Bedarfszuw.	Finanzierung				Ergebnis		offene Verbindl. /Forderungen	
			Anschaffungs- Herstell.Kosten	Mittel Geldfluss oper. Gebarung		Haushalts- rücklagen	Subventionen/ son. Kap.trans.	Darlehen	Finanzierungs- leasing	Veräuß. langfr. Vermögen/Son.	Finanzierungs- ergebnis		
2021	612000	871000	0,00	0,00	280.000,00	0,00	0,00	0,00	0,00	0,00	0,00	-280.000,00	0,00
Summe	1200004	2021	352.800,00	0,00	280.000,00	0,00	0,00	0,00	0,00	0,00	0,00	72.800,00	0,00
2022	612000	002000	270.000,00	0,00	0,00	0,00	0,00	0,00	0,00	0,00	0,00	270.000,00	0,00
2022	612000	005000	10.000,00	0,00	0,00	0,00	0,00	0,00	0,00	0,00	0,00	10.000,00	0,00
2022	612000	871000	0,00	0,00	280.000,00	0,00	0,00	0,00	0,00	0,00	0,00	-280.000,00	0,00
Summe	1200004	2022	280.000,00	0,00	280.000,00	0,00	0,00	0,00	0,00	0,00	0,00	0,00	0,00
2023	612000	002000	270.000,00	0,00	0,00	0,00	0,00	0,00	0,00	0,00	0,00	270.000,00	0,00
2023	612000	005000	10.000,00	0,00	0,00	0,00	0,00	0,00	0,00	0,00	0,00	10.000,00	0,00
2023	612000	871000	0,00	0,00	280.000,00	0,00	0,00	0,00	0,00	0,00	0,00	-280.000,00	0,00
Summe	1200004	2023	280.000,00	0,00	280.000,00	0,00	0,00	0,00	0,00	0,00	0,00	0,00	0,00
2024	612000	002000	270.000,00	0,00	0,00	0,00	0,00	0,00	0,00	0,00	0,00	270.000,00	0,00
2024	612000	005000	10.000,00	0,00	0,00	0,00	0,00	0,00	0,00	0,00	0,00	10.000,00	0,00
2024	612000	871000	0,00	0,00	280.000,00	0,00	0,00	0,00	0,00	0,00	0,00	-280.000,00	0,00
Summe	1200004	2024	280.000,00	0,00	280.000,00	0,00	0,00	0,00	0,00	0,00	0,00	0,00	0,00
Saldo	1200004	SA	1.472.800,00	0,00	1.400.000,00	0,00	0,00	0,00	0,00	0,00	0,00	13,46	0,00
1200003 Land- u. Forstwirt. (710000_9)													
2020	710000	002000	30.000,00	0,00	0,00	0,00	0,00	0,00	0,00	0,00	0,00	30.000,00	0,00
2020	710000	301000	0,00	0,00	0,00	0,00	5.200,00	0,00	0,00	0,00	0,00	-5.200,00	0,00
2020	710000	871000	0,00	0,00	5.200,00	0,00	0,00	0,00	0,00	0,00	0,00	-5.200,00	0,00
2020	710000	910000	0,00	19.600,00	0,00	0,00	0,00	0,00	0,00	0,00	0,00	-19.600,00	0,00
Summe	1200003	2020	30.000,00	19.600,00	5.200,00	0,00	5.200,00	0,00	0,00	0,00	0,00	0,00	0,00
2021	710000	002000	10.000,00	0,00	0,00	0,00	0,00	0,00	0,00	0,00	0,00	10.000,00	0,00
2021	710000	301000	0,00	0,00	0,00	0,00	2.000,00	0,00	0,00	0,00	0,00	-2.000,00	0,00
2021	710000	871000	0,00	0,00	3.000,00	0,00	0,00	0,00	0,00	0,00	0,00	-3.000,00	0,00

1.Nachtragsvoranschlag 2020

Teilbericht mehrjährige investive Einzelvorhaben

Code Jahr	Vorhabensbez. Fonds Konto		Investition			Finanzierung				Ergebnis		offene Verbindl. /Forderungen	
			Anschaffungs- Herstell.Kosten	Mittel oper. Gebarung	Geldfluss	Gemeinde- Bedarfszuw.	Haushalts- rücklagen	Subventionen/ son. Kap.trans.	Darlehen	Finanzierungs- leasing	Veräuß. langfr. Vermögen/Son.		Finanzierungs- ergebnis
2021	710000	910000	0,00	5.000,00	0,00	0,00	0,00	0,00	0,00	0,00	0,00	-5.000,00	0,00
Summe	1200003	2021	10.000,00	5.000,00	3.000,00	0,00	2.000,00	0,00	0,00	0,00	0,00	0,00	0,00
2022	710000	002000	10.000,00	0,00	0,00	0,00	0,00	0,00	0,00	0,00	0,00	10.000,00	0,00
2022	710000	301000	0,00	0,00	0,00	0,00	2.000,00	0,00	0,00	0,00	0,00	-2.000,00	0,00
2022	710000	871000	0,00	0,00	3.000,00	0,00	0,00	0,00	0,00	0,00	0,00	-3.000,00	0,00
2022	710000	910000	0,00	5.000,00	0,00	0,00	0,00	0,00	0,00	0,00	0,00	-5.000,00	0,00
Summe	1200003	2022	10.000,00	5.000,00	3.000,00	0,00	2.000,00	0,00	0,00	0,00	0,00	0,00	0,00
2023	710000	002000	10.000,00	0,00	0,00	0,00	0,00	0,00	0,00	0,00	0,00	10.000,00	0,00
2023	710000	301000	0,00	0,00	0,00	0,00	2.000,00	0,00	0,00	0,00	0,00	-2.000,00	0,00
2023	710000	871000	0,00	0,00	3.000,00	0,00	0,00	0,00	0,00	0,00	0,00	-3.000,00	0,00
2023	710000	910000	0,00	5.000,00	0,00	0,00	0,00	0,00	0,00	0,00	0,00	-5.000,00	0,00
Summe	1200003	2023	10.000,00	5.000,00	3.000,00	0,00	2.000,00	0,00	0,00	0,00	0,00	0,00	0,00
2024	710000	002000	10.000,00	0,00	0,00	0,00	0,00	0,00	0,00	0,00	0,00	10.000,00	0,00
2024	710000	301000	0,00	0,00	0,00	0,00	2.000,00	0,00	0,00	0,00	0,00	-2.000,00	0,00
2024	710000	871000	0,00	0,00	3.000,00	0,00	0,00	0,00	0,00	0,00	0,00	-3.000,00	0,00
2024	710000	910000	0,00	5.000,00	0,00	0,00	0,00	0,00	0,00	0,00	0,00	-5.000,00	0,00
Summe	1200003	2024	10.000,00	5.000,00	3.000,00	0,00	2.000,00	0,00	0,00	0,00	0,00	0,00	0,00
Saldo	1200003	SA	70.000,00	39.600,00	17.200,00	0,00	13.200,00	0,00	0,00	0,00	0,00	0,00	0,00
1200014 Wohn- und Geschäftsgebäude Werkgarnerstraße 9 (846000_GESCHAEFTSGEBAEUD)													
2020	846000	061000	100.000,00	0,00	0,00	0,00	0,00	0,00	0,00	0,00	0,00	100.000,00	0,00
2020	846000	300000	0,00	0,00	0,00	0,00	235.000,00	0,00	0,00	0,00	0,00	-235.000,00	0,00
Summe	1200014	2020	100.000,00	0,00	0,00	0,00	235.000,00	0,00	0,00	0,00	0,00	-135.000,00	0,00
2021	846000	010000	900.000,00	0,00	0,00	0,00	0,00	0,00	0,00	0,00	0,00	900.000,00	0,00
2021	846000	301000	0,00	0,00	0,00	0,00	100.000,00	0,00	0,00	0,00	0,00	-100.000,00	0,00

1.Nachtragsvoranschlag 2020

Teilbericht mehrjährige investive Einzelvorhaben

Code Jahr	Vorhabensbez. Fonds Konto		Investition			Finanzierung				Ergebnis		
			Anschaffungs- Herstell.Kosten	Mittel oper. Gebarung	Geldfluss	Gemeinde- Bedarfszuw.	Haushalts- rücklagen	Subventionen/ son. Kap.trans.	Darlehen	Finanzierungs- leasing	Veräuß. langfr. Vermögen/Son.	Finanzierungs- ergebnis
2021	846000	346000	0,00	0,00	0,00	0,00	0,00	500.000,00	0,00	0,00	-500.000,00	0,00
2021	846000	910000	0,00	165.000,00	0,00	0,00	0,00	0,00	0,00	0,00	-165.000,00	0,00
Summe	1200014 2021		900.000,00	165.000,00	0,00	0,00	100.000,00	500.000,00	0,00	0,00	135.000,00	0,00
2022	846000	010000	100.000,00	0,00	0,00	0,00	0,00	0,00	0,00	0,00	100.000,00	0,00
2022	846000	910000	0,00	100.000,00	0,00	0,00	0,00	0,00	0,00	0,00	-100.000,00	0,00
Summe	1200014 2022		100.000,00	100.000,00	0,00	0,00	0,00	0,00	0,00	0,00	0,00	0,00
Saldo	1200014 SA		1.100.000,00	265.000,00	0,00	0,00	335.000,00	500.000,00	0,00	0,00	0,00	0,00
1200011 Ankauf Liegenschaft (846000_LIEGENSCHAFT)												
Saldo	1200011 2019		0,00	0,00	0,00	0,00	0,00	0,00	0,00	0,00	-10.800,00	0,00
2020	846000	000000	270.800,00	0,00	0,00	0,00	0,00	0,00	0,00	0,00	270.800,00	0,00
2020	846000	010000	60.000,00	0,00	0,00	0,00	0,00	0,00	0,00	0,00	60.000,00	0,00
2020	846000	346000	0,00	0,00	0,00	0,00	0,00	320.000,00	0,00	0,00	-320.000,00	0,00
Summe	1200011 2020		330.800,00	0,00	0,00	0,00	0,00	320.000,00	0,00	0,00	10.800,00	0,00
Saldo	1200011 SA		330.800,00	0,00	0,00	0,00	0,00	320.000,00	0,00	0,00	0,00	0,00
1200007 Betriebe der Wasserversorgung (850000_11)												
Saldo	1200007 2019		0,00	0,00	0,00	0,00	0,00	0,00	0,00	0,00	-10.418,60	0,00
2020	850000	004000	100.400,00	0,00	0,00	0,00	0,00	0,00	0,00	0,00	100.400,00	0,00
2020	850000	307000	0,00	0,00	0,00	0,00	50.000,00	0,00	0,00	0,00	-50.000,00	0,00
2020	850000	910000	0,00	40.000,00	0,00	0,00	0,00	0,00	0,00	0,00	-40.000,00	0,00
Summe	1200007 2020		100.400,00	40.000,00	0,00	0,00	50.000,00	0,00	0,00	0,00	10.400,00	0,00
2021	850000	004000	30.000,00	0,00	0,00	0,00	0,00	0,00	0,00	0,00	30.000,00	0,00
2021	850000	307000	0,00	0,00	0,00	0,00	5.000,00	0,00	0,00	0,00	-5.000,00	0,00

1.Nachtragsvoranschlag 2020

Teilbericht mehrjährige investive Einzelvorhaben

Code Jahr	Vorhabensbez. Fonds Konto		Investition			Finanzierung				Ergebnis			
			Anschaffungs- Herstell.Kosten	Mittel oper. Gebarung	Geldfluss	Gemeinde- Bedarfszuw.	Haushalts- rücklagen	Subventionen/ son. Kap.trans.	Darlehen	Finanzierungs- leasing	Veräuß. langfr. Vermögen/Son.	Finanzierungs- ergebnis	offene Verbindl. /Forderungen
2021	850000	910000	0,00	25.000,00	0,00	0,00	0,00	0,00	0,00	0,00	0,00	-25.000,00	0,00
Summe	1200007	2021	30.000,00	25.000,00	0,00	0,00	5.000,00	0,00	0,00	0,00	0,00	0,00	0,00
2022	850000	004000	30.000,00	0,00	0,00	0,00	0,00	0,00	0,00	0,00	0,00	30.000,00	0,00
2022	850000	307000	0,00	0,00	0,00	0,00	5.000,00	0,00	0,00	0,00	0,00	-5.000,00	0,00
2022	850000	910000	0,00	25.000,00	0,00	0,00	0,00	0,00	0,00	0,00	0,00	-25.000,00	0,00
Summe	1200007	2022	30.000,00	25.000,00	0,00	0,00	5.000,00	0,00	0,00	0,00	0,00	0,00	0,00
2023	850000	004000	30.000,00	0,00	0,00	0,00	0,00	0,00	0,00	0,00	0,00	30.000,00	0,00
2023	850000	307000	0,00	0,00	0,00	0,00	5.000,00	0,00	0,00	0,00	0,00	-5.000,00	0,00
2023	850000	910000	0,00	25.000,00	0,00	0,00	0,00	0,00	0,00	0,00	0,00	-25.000,00	0,00
Summe	1200007	2023	30.000,00	25.000,00	0,00	0,00	5.000,00	0,00	0,00	0,00	0,00	0,00	0,00
2024	850000	004000	30.000,00	0,00	0,00	0,00	0,00	0,00	0,00	0,00	0,00	30.000,00	0,00
2024	850000	307000	0,00	0,00	0,00	0,00	5.000,00	0,00	0,00	0,00	0,00	-5.000,00	0,00
2024	850000	910000	0,00	25.000,00	0,00	0,00	0,00	0,00	0,00	0,00	0,00	-25.000,00	0,00
Summe	1200007	2024	30.000,00	25.000,00	0,00	0,00	5.000,00	0,00	0,00	0,00	0,00	0,00	0,00
Saldo	1200007	SA	220.400,00	140.000,00	0,00	0,00	70.000,00	0,00	0,00	0,00	0,00	-18,60	0,00
1200009 Breitbandinitiative (859000_BREITBAND)													
2020	859000	060000	20.000,00	0,00	0,00	0,00	0,00	0,00	0,00	0,00	0,00	20.000,00	0,00
2020	859000	910000	0,00	20.000,00	0,00	0,00	0,00	0,00	0,00	0,00	0,00	-20.000,00	0,00
Summe	1200009	2020	20.000,00	20.000,00	0,00	0,00	0,00	0,00	0,00	0,00	0,00	0,00	0,00
2021	859000	060000	20.000,00	0,00	0,00	0,00	0,00	0,00	0,00	0,00	0,00	20.000,00	0,00
2021	859000	910000	0,00	20.000,00	0,00	0,00	0,00	0,00	0,00	0,00	0,00	-20.000,00	0,00
Summe	1200009	2021	20.000,00	20.000,00	0,00	0,00	0,00	0,00	0,00	0,00	0,00	0,00	0,00
2022	859000	060000	20.000,00	0,00	0,00	0,00	0,00	0,00	0,00	0,00	0,00	20.000,00	0,00

1.Nachtragsvoranschlag 2020

Teilbericht mehrjährige investive Einzelvorhaben

Code Jahr	Vorhabensbez. Fonds Konto		Investition			Finanzierung				Ergebnis			
			Anschaffungs- Herstell.Kosten	Mittel Geldfluss oper. Gebarung	Gemeinde- Bedarfszuw.	Haushalts- rücklagen	Subventionen/ son. Kap.trans.	Darlehen	Finanzierungs- leasing	Veräuß. langfr. Vermögen/Son.	Finanzierungs- ergebnis	offene Verbindl. /Forderungen	
2022	859000	910000	0,00	20.000,00	0,00	0,00	0,00	0,00	0,00	0,00	0,00	-20.000,00	0,00
Summe	1200009	2022	20.000,00	20.000,00	0,00	0,00	0,00	0,00	0,00	0,00	0,00	0,00	0,00
2023	859000	060000	20.000,00	0,00	0,00	0,00	0,00	0,00	0,00	0,00	0,00	20.000,00	0,00
2023	859000	910000	0,00	20.000,00	0,00	0,00	0,00	0,00	0,00	0,00	0,00	-20.000,00	0,00
Summe	1200009	2023	20.000,00	20.000,00	0,00	0,00	0,00	0,00	0,00	0,00	0,00	0,00	0,00
2024	859000	060000	20.000,00	0,00	0,00	0,00	0,00	0,00	0,00	0,00	0,00	20.000,00	0,00
2024	859000	910000	0,00	20.000,00	0,00	0,00	0,00	0,00	0,00	0,00	0,00	-20.000,00	0,00
Summe	1200009	2024	20.000,00	20.000,00	0,00	0,00	0,00	0,00	0,00	0,00	0,00	0,00	0,00
Saldo	1200009	SA	100.000,00	100.000,00	0,00	0,00	0,00	0,00	0,00	0,00	0,00	0,00	0,00
Saldo	SA+SA+...		3.781.000,00	835.600,00	1.553.200,00	0,00	478.200,00	820.000,00	0,00	0,00		-5,14	0,00
mehrfährige investive Einzelvorhaben gesamt													

1.Nachtragsvoranschlag 2020

Stellenplan für den Gesamthaushalt

Gr	Personenkreis/Fonds	Gruppe/Klasse/Stufe	Köpfe 2020	VZÄ 2020	Köpfe 2019	VZÄ 2019	Köpfe 2018	VZÄ 2018
1	Dienstverhältnis zu Land/Gemeinde, dienstleistend in einer Dienststelle, bezahlt aus dem Budget von L/G							
2	Vertragsbedienstete							
010000	Zentralamt	VBN 3 / 1	0,32	0,32	0,00	0,00	0,00	0,00
010000	Zentralamt	VB 5 / 11	1,25	1,25	0,00	0,00	0,00	0,00
010000	Zentralamt	VB 5 / 12	0,25	0,25	0,00	0,00	0,00	0,00
010000	Zentralamt	VB 4 / 13	0,50	0,50	0,00	0,00	0,00	0,00
010000	Zentralamt	VB 7 / 21	1,00	1,00	0,00	0,00	0,00	0,00
010000	Zentralamt	VBN 4 / 7	0,50	0,50	0,00	0,00	0,00	0,00
010000	Zentralamt	VBN 6 / 9	0,75	0,75	0,00	0,00	0,00	0,00
211000	Volksschulen	VB 3 / 1	0,07	0,07	0,00	0,00	0,00	0,00
211000	Volksschulen	VBN 3 / 1	0,32	0,32	0,00	0,00	0,00	0,00
211000	Volksschulen	VB 4 / 11	1,00	1,00	0,00	0,00	0,00	0,00
211000	Volksschulen	VBN 4 / 11	0,30	0,30	0,00	0,00	0,00	0,00
211000	Volksschulen	VB 5 / 16	0,25	0,25	0,00	0,00	0,00	0,00
211000	Volksschulen	VBN 4 / 2	0,15	0,15	0,00	0,00	0,00	0,00
211000	Volksschulen	VB 4 / 9	0,20	0,20	0,00	0,00	0,00	0,00
240000	Kindergärten	VB 3 / 1	0,01	0,01	0,00	0,00	0,00	0,00
240000	Kindergärten	VBN 3 / 1	0,41	0,41	0,00	0,00	0,00	0,00
240000	Kindergärten	VB 4 / 10	0,04	0,04	0,00	0,00	0,00	0,00
240000	Kindergärten	VBN 4 / 2	0,10	0,10	0,00	0,00	0,00	0,00
240000	Kindergärten	VB 4 / 5	0,38	0,38	0,00	0,00	0,00	0,00
240000	Kindergärten	VB 4 / 6	0,38	0,38	0,00	0,00	0,00	0,00
240000	Kindergärten	VB 4 / 8	0,62	0,62	0,00	0,00	0,00	0,00
240000	Kindergärten	VB 4 / 9	1,80	1,80	0,00	0,00	0,00	0,00
612000	Gemeindestraßen	VB 3 / 1	0,07	0,07	0,00	0,00	0,00	0,00
612000	Gemeindestraßen	VBN 3 / 1	0,31	0,31	0,00	0,00	0,00	0,00

1.Nachtragsvoranschlag 2020

Stellenplan für den Gesamthaushalt

Gr	Personenkreis/Fonds	Gruppe/Klasse/Stufe	Köpfe 2020	VZÄ 2020	Köpfe 2019	VZÄ 2019	Köpfe 2018	VZÄ 2018
	612000	Gemeindestraßen	0,50	0,50	0,00	0,00	0,00	0,00
	612000	Gemeindestraßen	0,75	0,75	0,00	0,00	0,00	0,00
Summe Personenkreis 2			12,23	12,23	0,00	0,00	0,00	0,00
Summe Meldegruppe 1			12,23	12,23	0,00	0,00	0,00	0,00
Gesamtsummen			12,23	12,23	0,00	0,00	0,00	0,00

1.Nachtragsvoranschlag 2020
Anlage 6a - Nachweis über Transferzahlungen

Transferzahlung von/an	Art	Summe Einzahlungen	Summe Auszahlungen
Bund, Bundesfonds, Bundeskammern			
	Kapitaltransfers	235.000,00	0,00
	laufende Transfers	11.200,00	0,00
Länder, Landesfonds, Landeskammern			
	Kapitaltransfers	303.700,00	0,00
	laufende Transfers	135.600,00	371.100,00
Gemeinden, Gemeindeverbände, Gemeindefonds			
	Kapitaltransfers	0,00	0,00
	laufende Transfers	0,00	925.500,00
Sozialversicherungsträger			
	Kapitaltransfers	0,00	0,00
	laufende Transfers	0,00	0,00
sonst. Träger des öffentlichen Rechts			
	Kapitaltransfers	0,00	0,00
	laufende Transfers	0,00	3.000,00
Gesamtsummen			
	Kapitaltransfers	538.700,00	0,00
	laufende Transfers	146.800,00	1.299.600,00

1.Nachtragsvoranschlag 2020

Anlage 6b - Nachweis über Haushaltsrücklagen und Zahlungsmittelreserven

Nummer	Art / Verwendungszweck / Geldinstitut / IBAN	Fonds	Konto	Stand am	Veränderungen		Stand am	Zahlungsmittelreserven	
				31.12.2019	Zuführungen	Entnahmen	31.12.2020	31.12.2019	31.12.2020
Allgemeine Haushaltsrücklagen									
0100025316	Allgemeine Rücklage, Sparbuch 32504-363444	900000	935001	70.011,30	0,00	0,00	70.011,30		
Summe Allgemeine Haushaltsrücklagen				70.011,30	0,00	0,00	70.011,30		
Zweckgebundene Haushaltsrücklagen									
0100025317	Rücklage ABA, Sparkonto 32704-207286	851000	934001	50.003,79	0,00	0,00	50.003,79		
Summe Zweckgebundene Haushaltsrücklagen				50.003,79	0,00	0,00	50.003,79		
Gesamtsumme				120.015,09	0,00	0,00	120.015,09		

1.Nachtragsvoranschlag 2020

Anlage 6c - Einzelnachweis über Finanzschulden und Schuldendienst gem. § 32

Nummer	Bezeichnung	Stand am			Summe			Stand am	Netto-
		31.12.2019	Zugang	Tilgung	Zinsen	Schuldendienst	Ersätze	31.12.2020	Schuldendienst
1. Darlehen für Investitionszwecke									
1.1 ... von Trägern des öffentlichen Rechts									
1.1.1 ... von Bund, Bundesfonds, Bundeskammern									
1.1.2 ... von Ländern, Landesfonds, Landeskammern									
1.1.3 ... von Gemeinden, Gemeindeverbänden, Gemeindefonds									
1.1.4 ... von Sozialversicherungsträgern									
1.1.5 ... von sonstigen Trägern öffentlichen Rechts									
0100010177	13 Wva Ernsth. Ba 02 Raika 42100498576,4220498576								
	Fonds / Konto 850000/344000	30.151,89	0,00	14.903,44	600,76	15.504,20	0,00	15.248,45	15.504,20
	Höhe gesamt 309.586,27								
	Laufzeit / Währ. 1993-2021 EUR								
	IBAN AT183200042100498576								
Summe	1.1.5	30.151,89	0,00	14.903,44	600,76	15.504,20	0,00	15.248,45	15.504,20
1.2 ... von Beteiligungen der Gebietskörperschaft (ohne Finanzunternehmen)									
1.3 ... von Unternehmen (ohne Beteiligungen und ohne Finanzunternehmen)									
1.4 ... von Finanzunternehmen									
1.4.1 ... im Inland									
0100010162	67 Ankauf FF Auto AT11 4715 0000 0031 9798								
	Fonds / Konto 164000/346000	162.397,50	0,00	9.589,50	1.319,50	10.909,00	0,00	152.808,00	10.909,00
	Höhe gesamt 200.000,00								
	Laufzeit / Währ. 2016-2035 EUR								
	IBAN AT114715000000319798								
0100010166	28 Dorferneuerung AT94 6000 0000 0117 5069								
	Fonds / Konto 363000/346000	60.939,27	0,00	5.963,48	283,30	6.246,78	0,00	54.975,79	6.246,78
	Höhe gesamt 140.000,00								
	Laufzeit / Währ. 2004-2029 EUR								
	IBAN AT946000000001175069								

1.Nachtragsvoranschlag 2020

Anlage 6c - Einzelnachweis über Finanzschulden und Schuldendienst gem. § 32

Nummer	Bezeichnung	Stand am	Zugang	Tilgung	Summe			Stand am	Netto-
		31.12.2019			Zinsen	Schuldendienst	Ersätze	31.12.2020	Schuldendienst
0100010171	57 Straßenbau AT67 2032 0261 6200 0027 Fonds / Konto 612000/359000 Höhe gesamt 150.000,00 Laufzeit / Währ. 2011-2020 EUR IBAN AT672032026162000027	15.000,00	0,00	15.000,00	129,38	15.129,38	-73,13	0,00	15.202,51
0100010172	58 Straßenbau AT32 4715 0000 2030 1032 Fonds / Konto 612000/346000 Höhe gesamt 50.000,00 Laufzeit / Währ. 2012-2021 EUR IBAN AT324715000020301032	10.000,00	0,00	5.000,00	199,70	5.199,70	0,00	5.000,00	5.199,70
0100011218	68 Gemeindestraßenbau AT49 2032 0321 0749 8854 Fonds / Konto 612000/346000 Höhe gesamt 200.000,00 Laufzeit / Währ. 2017-2027 EUR IBAN AT492032032107498854	150.977,19	0,00	19.598,96	1.197,92	20.796,88	-528,90	131.378,23	21.325,78
0100019209	70 Gemeindestraßenbau AT86 3202 5001 2101 9005 Fonds / Konto 612000/346000 Höhe gesamt 200.000,00 Laufzeit / Währ. 2019-2029 EUR IBAN AT863202500121019005	190.000,00	0,00	20.000,00	878,01	20.878,01	-777,65	170.000,00	21.655,66
0100010173	63 Güterwegebau AT10 4715 0000 2030 1040 Fonds / Konto 710000/346000 Höhe gesamt 20.000,00 Laufzeit / Währ. 2011-2021 EUR IBAN AT104715000020301040	4.000,00	0,00	2.000,00	148,50	2.148,50	0,00	2.000,00	2.148,50
0100023866	71 Ankauf Liegenschaft AT74 3202 5000 1102 5004 Fonds / Konto 846000/346000 Höhe gesamt 320.000,00 Laufzeit / Währ. 2020-2044 EUR IBAN AT743202500011025004	0,00	320.000,00	12.800,00	670,32	13.470,32	0,00	307.200,00	13.470,32
0100010181	64 Wasserversorgung AT15 6000 0005 4005 5238 Fonds / Konto 850000/346000	155.986,97	0,00	7.683,00	1.118,59	8.801,59	0,00	148.303,97	8.801,59

1.Nachtragsvoranschlag 2020

Anlage 6c - Einzelnachweis über Finanzschulden und Schuldendienst gem. § 32

Nummer	Bezeichnung	Stand am			Summe			Stand am	Netto-
		31.12.2019	Zugang	Tilgung	Zinsen	Schuldendienst	Ersätze	31.12.2020	Schuldendienst
	Höhe gesamt	200.000,00							
	Laufzeit / Währ.	2014-2038							
	IBAN	AT156000000540055238							
0100010179	54 Wva Ernsthofen AT 49 3130 3000 2912 0631								
	Fonds / Konto	850000/346000	14.657,83	0,00	4.881,96	10,91	4.892,87	0,00	9.775,87
	Höhe gesamt	70.000,00							4.892,87
	Laufzeit / Währ.	2008-2022							
	IBAN	AT493130300029120631							
0100010180	59 Wasserversorgung AT17 3130 3000 2914 0316								
	Fonds / Konto	850000/346000	46.037,95	0,00	4.040,58	315,20	4.355,78	0,00	41.997,37
	Höhe gesamt	80.000,00							4.355,78
	Laufzeit / Währ.	2011-2030							
	IBAN	AT173130300029140316							
0100019210	69 Wasserversorgung AT42 3202 5000 2101 9005								
	Fonds / Konto	850000/346000	66.500,00	0,00	7.000,00	261,56	7.261,56	0,00	59.500,00
	Höhe gesamt	70.000,00							7.261,56
	Laufzeit / Währ.	2019-2029							
	IBAN	AT423202500021019005							
0100010175	66 Schul- und Veranstaltungszentrum PSK00540055220								
	Fonds / Konto	894000/346000	907.062,86	0,00	92.673,51	6.135,39	98.808,90	-9.995,87	814.389,35
	Höhe gesamt	1.400.000,00							108.804,77
	Laufzeit / Währ.	2013-2029							
	IBAN	AT166000000540055220							
Summe 1.4.1		1.783.559,57	320.000,00	206.230,99	12.668,28	218.899,27	-11.375,55	1.897.328,58	230.274,82
1.4.2 ... im Ausland									
1.5 ... von Sonstigen									
Summe 1. Darlehen für Investitionszwecke		1.813.711,46	320.000,00	221.134,43	13.269,04	234.403,47	-11.375,55	1.912.577,03	245.779,02

2. Finanzschulden für den laufenden Aufwand

2.1 ... von Trägern des öffentlichen Rechts

1.Nachtragsvoranschlag 2020**Anlage 6c - Einzelnachweis über Finanzschulden und Schuldendienst gem. § 32**

Nummer	Bezeichnung	Stand am	Zugang	Tilgung	Summe			Stand am	Netto-
		31.12.2019			Zinsen	Schuldendienst	Ersätze	31.12.2020	Schuldendienst
2.1.1	... von Bund, Bundesfonds, Bundeskammern								
2.1.2	... von Ländern, Landesfonds, Landeskammern								
2.1.3	... von Gemeinden, Gemeindeverbänden, Gemeindefonds								
2.1.4	... von Sozialversicherungsträgern								
2.1.5	... von sonstigen Trägern öffentlichen Rechts								
2.2	... von Beteiligungen der Gebietskörperschaft (ohne Finanzunternehmen)								
2.3	... von Unternehmen (ohne Beteiligungen und ohne Finanzunternehmen)								
2.4	... von Finanzunternehmen								
2.4.1	... im Inland								
2.4.2	... im Ausland								
2.5	... von Sonstigen								
Summe	2. Finanzschulden für den laufenden Aufwand	0,00	0,00	0,00	0,00	0,00	0,00	0,00	0,00
Summe	1. & 2. Investitionszwecke & laufender Aufwand	1.813.711,46	320.000,00	221.134,43	13.269,04	234.403,47	-11.375,55	1.912.577,03	245.779,02
Summe	ohne 85-89	593.313,96	320.000,00	89.951,94	4.826,63	94.778,57	-1.379,68	823.362,02	96.158,25

1.Nachtragsvoranschlag 2020
Anlage 6f - Nachweis über haushaltsinterne Vergütungen

Grp.	Bezeichnung	Erträge	Aufwendungen
0	Vertretungskörper und allgemeine Verwaltung	23.000,00	0,00
1	Öffentliche Ordnung und Sicherheit	0,00	0,00
2	Unterricht, Erziehung, Sport und Wissenschaft	0,00	0,00
3	Kunst, Kultur und Kultus	0,00	0,00
4	Soziale Wohlfahrt und Wohnbauförderung	0,00	0,00
5	Gesundheit	0,00	0,00
6	Straßen-und Wasserbau, Verkehr	10.000,00	0,00
7	Wirtschaftsförderung	0,00	0,00
8	Dienstleistungen	0,00	33.000,00
9	Finanzwirtschaft	0,00	0,00
Summe		33.000,00	33.000,00

1.Nachtragsvoranschlag 2020

Anlage 6r - Haftungsnachweis

Nummer	Bezeichnung	Laufzeit	Haftungs- rahmen	Stand am 31.12.2019	Zugänge	Abgänge	Stand am 31.12.2020	davon Umklassifizier.
Teil A - Haftungspositionen relevant iSd Art. 15a Vereinbarung HOG								
Untergruppe 1 - Haftungen für Kredite und Finanzinstitute								
Untergruppe 2 - Grundbücherlich besicherte Haftungen von Wohnbau-Darlehen								
Untergruppe 3 - Sonstige Wirtschaftshaftungen								
Summe A			0,00	0,00	0,00	0,00	0,00	0,00
Teil A - Haftung der staatlichen, außerbudgetären Einheiten gem. ESVG iSd Art. 15a Vereinbarung HOG								
Untergruppe 1 - Haftungen für Kredite und Finanzinstitute								
Untergruppe 2 - Grundbücherlich besicherte Haftungen von Wohnbau-Darlehen								
Untergruppe 3 - Sonstige Wirtschaftshaftungen								
Summe B			0,00	0,00	0,00	0,00	0,00	0,00
Gesamtsumme Teil A (= Summe A + Summe B)			0,00	0,00	0,00	0,00	0,00	0,00
Haftungsobergrenze							0,00	dav. Passivüberschr.
Ausnützung in % der Haftungsobergrenze							0,00 %	0,00 %
Erläuterungen zu Passivüberschreitungen:								
Teil B - Haftungspositionen nicht relevant iSd Art. 15a Vereinbarung HOG Haftungen der Gebietskörperschaft, welche bereits im Öffentlichen Schuldenstand enthalten sind bzw. für innerstaatliche Haftungen eingegangen worden sind								
Gesamtsumme Teil B			0,00	0,00	0,00	0,00	0,00	0,00

1.Nachtragsvoranschlag 2020**Inhaltsverzeichnis**

Ergebnisvoranschlag NVA Gesamthaushalt - interne Vergütungen enthalten	1
Ergebnisvoranschlag NVA Gesamthaushalt - bereinigt um interne Vergütungen	2
Finanzierungsvoranschlag NVA Gesamthaushalt - interne Vergütungen enthalten	3
Finanzierungsvoranschlag NVA Gesamthaushalt - bereinigt um interne Vergütungen	5
Voranschlagsquerschnitt	7
Bereichsbudget NVA - interne Vergütungen enthalten	9
Detailnachweis NVA - interne Vergütungen enthalten	54
Nachweis der Investitionstätigkeit und deren Finanzierung	235
Teilbericht mehrjährige investive Einzelvorhaben	236
Stellenplan für den Gesamthaushalt	242
Anlage 6a - Nachweis über Transferzahlungen	244
Anlage 6b - Nachweis über Haushaltsrücklagen und Zahlungsmittelreserven	245
Anlage 6c - Einzelnachweis über Finanzschulden und Schuldendienst gem. § 32	246
Anlage 6f - Nachweis über haushaltsinterne Vergütungen	250
Anlage 6r - Haftungsnachweis	251