



Marktgemeinde St. Georgen am Ybbsfelde
Rechnungsabschluss 2022

Erstellungsgrundlagen, Kundmachung

Im Anschluss befindet sich der **Rechnungsabschluss** der

Marktgemeinde St. Georgen am Ybbsfelde, Bezirk Amstetten, Bundesland Niederösterreich

für das **Haushaltsjahr 2022**.

Folgende **Basisdaten** dienen für die Berechnungen von Umlagen, Beiträgen und sonstigen Anteilen der statistischen Bearbeitung:

GemNr.: 30527

Einwohnerzahl: 2.548 (Volkszählung 2001)

2.926 (Registerzählung 31.10.2020)

Fläche: 22,86 km²

Die **Rechtsgrundlage** für das vorliegende Rechenwerk sind die **VRV 2015** samt einschlägigen gesetzlichen Folgebestimmungen des Landes Niederösterreich aus der NÖ Gemeindeordnung und der NÖ Haushaltsverordnung.

Für die Erstellung des Rechnungsabschlusses wurde vom Gemeinderat aufgrund § 35 Abs. 17 NÖ GO ab 1.1.2020 als Stichtag für die Erstellung des Rechnungsabschlusses der Zeitpunkt, bis zu dem alle bekannten Tatbestände, bezogen auf den Rechnungsabschlussstichtag (31.12.) in das Rechnungswesen aufgenommen werden müssen, mit dem 31.1. des Folgejahres festgelegt.

Grundlagen gemäß NÖ Gemeindeordnung 1973

1. Der Rechnungsabschluss ist durch den Bürgermeister zu erstellen und umfasst die Ergebnisrechnung, die Finanzierungsrechnung, die Vermögensrechnung, die Nettovermögensveränderungsrechnung und die Beilagen gemäß § 15 Abs. 1 VRV 2015.
2. Kundmachung über die Auflage des Rechnungsabschlusses im Gemeindeamt durch zwei Wochen zur öffentlichen Einsicht und zur Entgegennahme von Erinnerungen dazu, die von Gemeindemitgliedern innerhalb der Auflagefrist eingebracht werden.
3. Der Gemeinderat hat den Rechnungsabschluss so zeitgerecht zu beschließen, dass dieser samt den Beilagen und den Ergebnissen der Prüfung gemäß § 68a Abs. 3 spätestens vier Monate nach Ablauf des Haushaltsjahres der Aufsichtsbehörde schriftlich und in elektronischer Form zur Kenntnis gebracht werden kann.
4. Genehmigung des Rechnungsabschlusses durch den Gemeinderat nach Prüfung der von Gemeindemitgliedern dazu etwa eingebrachten Erinnerungen. Zu einem gültigen Beschluss ist die einfache Mehrheit der in beschlussfähiger Anzahl anwesenden Mitglieder des Gemeinderates erforderlich.
5. Niederschrift über die Beratung und Beschlussfassung.

Grundlagen gemäß NÖ Gemeindehaushaltsverordnung

Der Rechnungsabschluss hat neben den Bestandteilen und Anlagen der VRV 2015 folgende Beilagen zu enthalten:

- Vorbericht
- Haushaltspotenzial (Beilage 1);
- Investitionsnachweis (Beilage 2a, Muster);
- Forderungen und Verbindlichkeiten (Beilage 3, Muster);
- Kassenabschluss (Liquide Mittel, Beilage 4, Muster);
- erweiterte Nutzungsdauertabelle (Beilage 5, Muster).

Ferner die weiteren Beilagen nach § 83 Abs. 2 Z 3 bis 5 sowie Z 9 NÖ Gemeindeordnung 1973, LGBl. 1000.

Gemeindesteuern

1. Grundsteuer A von land- und forstwirtschaftlichen Betrieben 500 v.H. der Bemessungsgrundlage
2. Grundsteuer B von Grundstücken 500 v.H. der Bemessungsgrundlage
3. Kommunalsteuer 3 v.H. der Bemessungsgrundlage
4. Hundeabgabe A) Nutzhunde € 6,54
B) Hunde mit erhöhtem Gefährdungspotential und auffällige Hunde € 80,00
C) Alle übrigen Hunde € 30,00
5. Vergnügungsabgabe laut Verordnung des Gemeinderates vom 30.06.2011
6. Gebrauchsabgabe laut Verordnung des Gemeinderates vom 15.12.2016
7. Abstellplatz-Ausgleichsabgabe laut Verordnung des Gemeinderates vom 11.12.1998
8. Aufschließungsbeitrag Einheitsatz € 520,00
9. Tourismusabgaben nach dem NÖ Tourismusgesetz 2010

Abschrift der öffentlichen Kundmachung

Der Rechnungsabschluss 2022 liegt durch 2 Wochen in der Zeit
Vom 08.03.2023 bis 21.03.2023 während der Amtsstunden
beim Gemeindeamt zur öffentlichen Einsicht auf.

Während dieser Zeit können Stellungnahmen dazu beim Gemeindeamt
schriftlich eingebracht werden.

Die öffentliche Sitzung des Gemeinderates über den Rechnungsabschluss
findet am 23.03.2023 um 19:00 Uhr
in St. Georgen am Ybbsfelde, Georgsaal statt.

Angeschlagen am: 07.03.2023

Abgenommen am: 22.03.2023

Christoph Haselsteiner e.h.

Bürgermeister

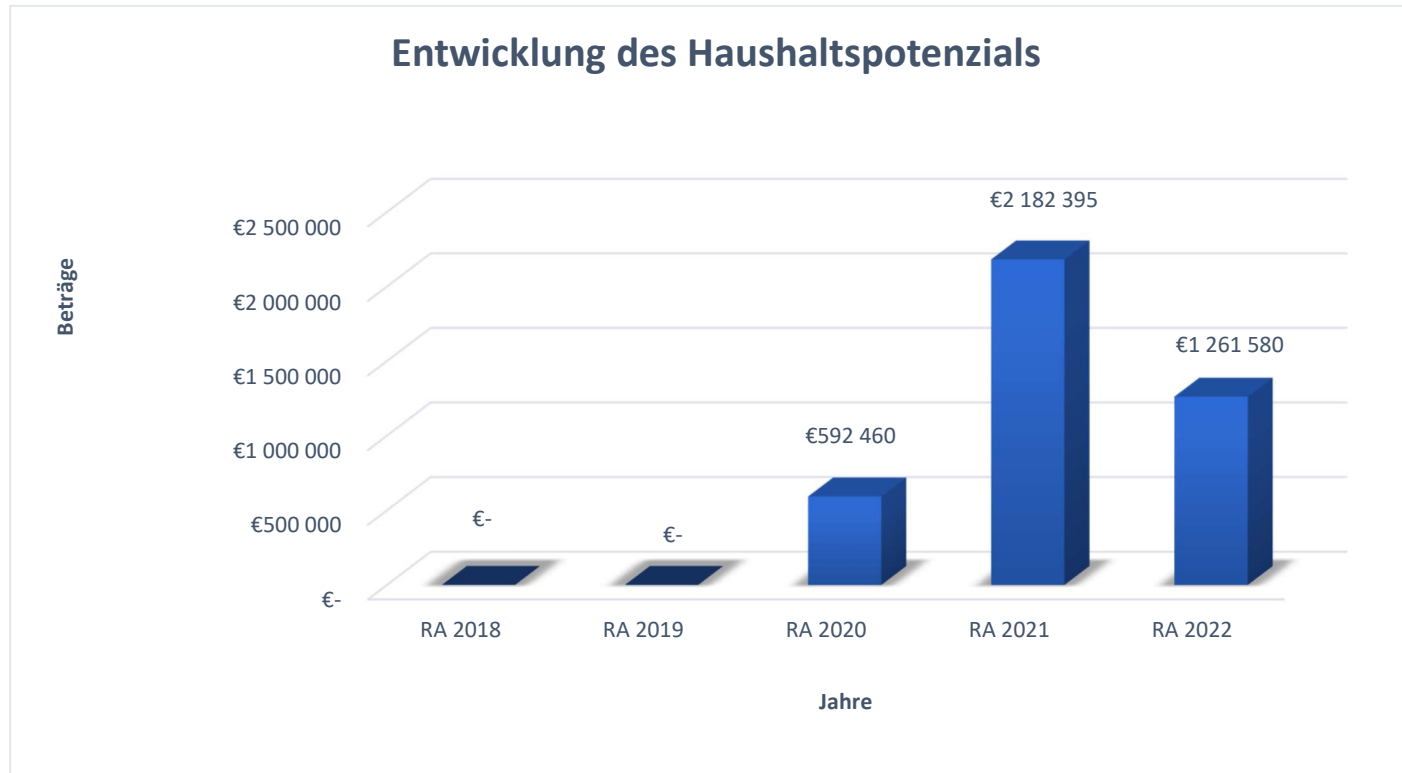
Beilagen Kurrenden- und Protokollabschriften

Beilage Abschrift der Einladungskurrende

Beilage der Protokollabschrift

Vorbericht

Im Vorbericht sind **Überblicke gemäß § 3 NÖ Gemeindehaushaltsverordnung** enthalten. Teils gibt es noch keine schlüssigen Vergleiche, insofern die Stammdaten erst ab der VRV 2015 bestehen. Abgebildet sind hauptsächlich Rechnungsergebnisse.

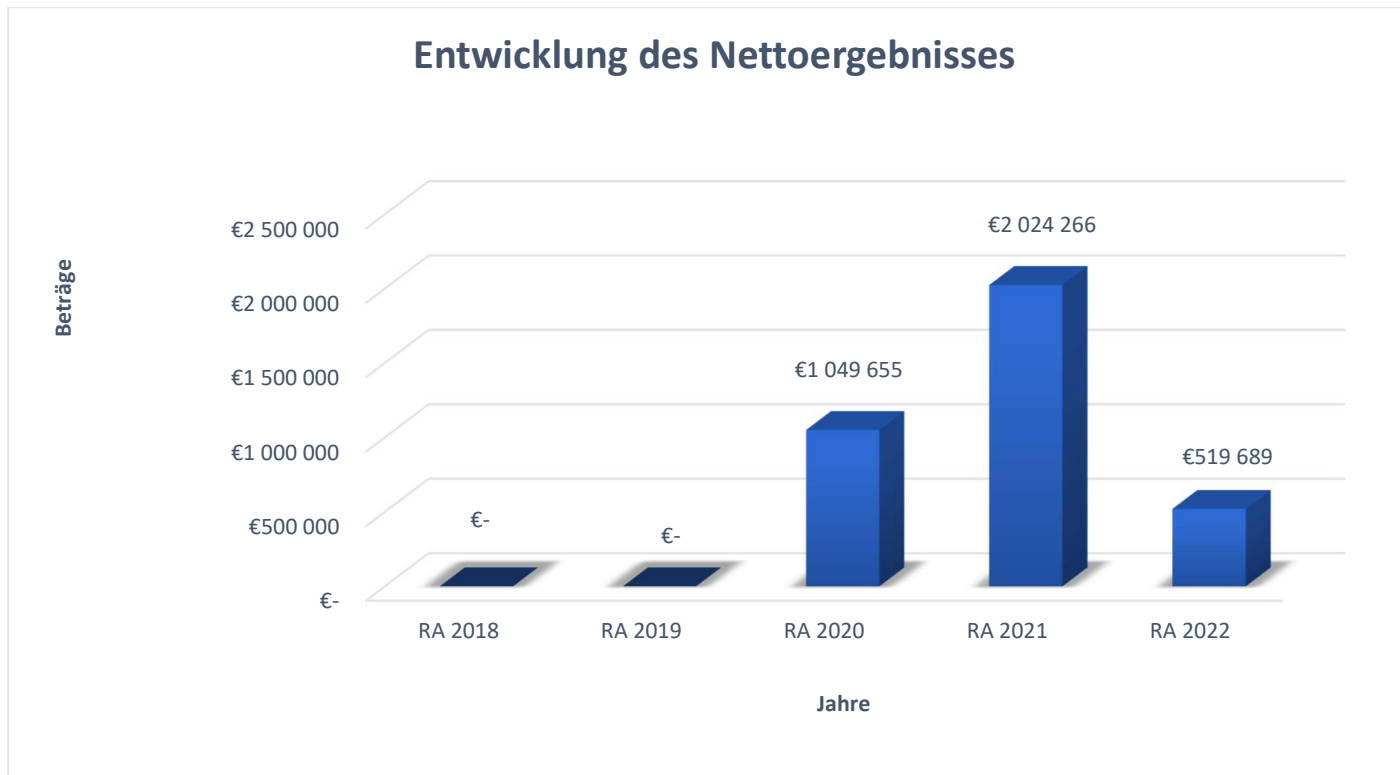


Erläuterung:

Das Haushaltspotential hat seine Grundlage in § 67 Z. 11 der NÖ Gemeindeordnung 1973 (NÖ GO 1973) und war erstmals im Rechnungsabschluss 2020 auszuweisen.

Haushaltspotential: Es stellt die Differenz der wiederkehrenden Mittelaufbringungen abzüglich der wiederkehrenden Mittelverwendungen unter Berücksichtigung der entsprechenden Forderungen und Verbindlichkeiten dar. Das Haushaltspotenzial ist eine wichtige Kenngröße und gibt die aktuelle Leistungsfähigkeit der Gemeinde wieder. Das schafft Vergleichbarkeit mit der bisherigen Rechtslage, aus der Überschüsse und Abgänge abzuleiten waren und dient der Transparenz. Wenn das Haushaltspotenzial innerhalb von 5 Jahren mittelfristig laufend negativ ist, ist ein Haushaltskonsolidierungskonzept zu erstellen (§ 72b Abs. 1 Z. 2 NÖ GO 1973).

Nachdem hier selbst unter der Coronapandemie und den diesbezüglichen Folgen auf die Einnahmesituation ein positives Ergebnis besteht und mittelfristig in der VRV 1997 durchwegs Sollüberschüsse bestanden, sind für die Marktgemeinde St. Georgen am Ybbsfelde **keine Konsolidierungsmaßnahmen nötig**.



Erläuterung:

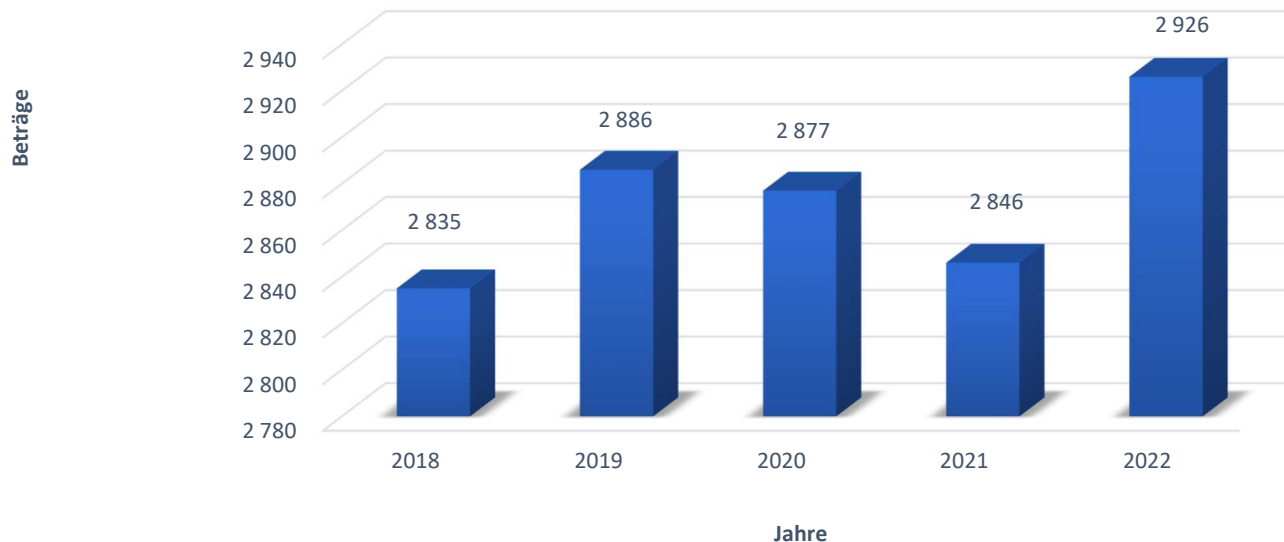
Beim Nettoergebnis handelt es sich um den Saldo der Ergebnishaushaltes und ist erstmals für das Haushaltsjahr 2020 auszuweisen. Die Angaben zu einigen Vorjahren entfallen daher.

Ein positives Nettoergebnis bedeutet, dass die Erträge ausreichend sind, die Aufwendungen für die kommunalen Leistungen (inklusive des Werteverzehrs des Anlagevermögens in Form der Abschreibungen) abzudecken.

Ein negatives Nettoergebnis heißt, dass dies nicht zur Gänze (in der Höhe des negativen Wertes) möglich ist. In einem solchen Fall würde die Eröffnungsbilanzrücklage (Hälfte der Eröffnungsbilanz) zum Ausgleich herangezogen.

Hier zeigt sich die **Situation derzeit**, wie aus den Haushaltsentwicklungen der Vergangenheit gewohnt, **positiv**. Ausgleichsmaßnahmen sind nicht nötig.

Entwicklung der Volkszahl gemäß § 10 Abs. 7 FAG 2017, BGBl. I Nr. 116/2016 in der Fassung BGBl. I Nr. 106/2018



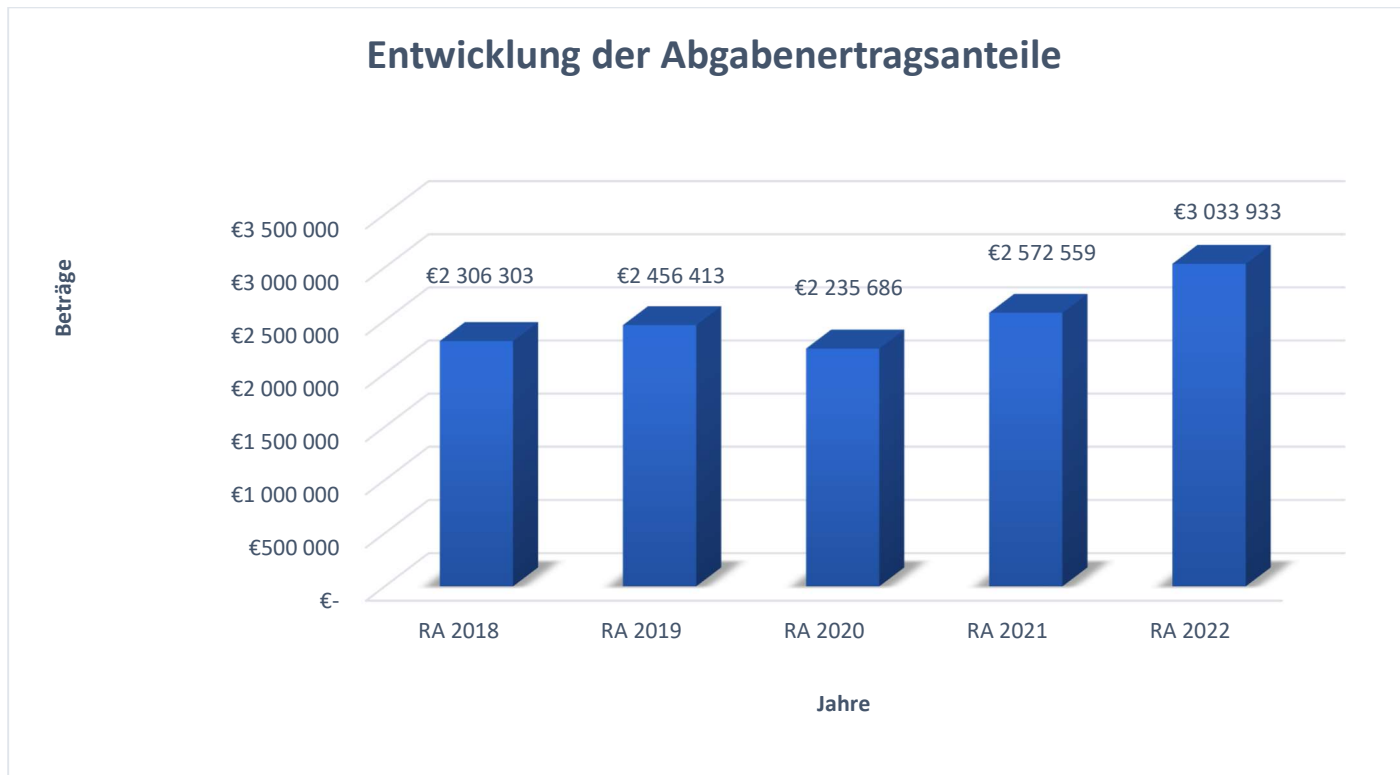
Erläuterung:

Die Volkszahl gemäß § 10 Abs. 7 FAG 2017 wird jährlich von der Bundesanstalt Statistik Austria zum Stichtag 31. Oktober festgestellt und wirkt mit dem Beginn des übernächsten Kalenderjahres. Sie dient für die Berechnung der Abgabenertragsanteile und darf nicht automatisch mit der Volkszahl für die Berechnung der Gemeinderatsmandate verwechselt werden.

Eine Erhöhung bzw. Verminderung der Volkszahl (jährlich) ist ein wesentlicher Indikator für die Berechnung der Abgabenertragsanteile.

Stellungnahme und Begründung durch die Gemeinde:

Die Gemeinde verzeichnete in den letzten 20 Jahren einen beständigen Zuzug von Bürgern. Seit 2018 (Basis für die Zahl 2020) gab es wegen des Auflassens einer Asylunterkunft erstmals seit langem einen Rückgang. In den Folgejahren war durch Aufschließungen von Gemeindegründen und Neubauten der Siedlungsgenossenschaft erneut ein Aufwärtstrend, allerdings dazwischen wieder 2jährige Rückgänge, bevor 2022 wieder ein beträchtlicher Anstieg kam. Die Entwicklung 2023 zeigt nach unten. Die instabile Volkszahl ist jedenfalls sehr aufmerksam weiter zu beobachten.



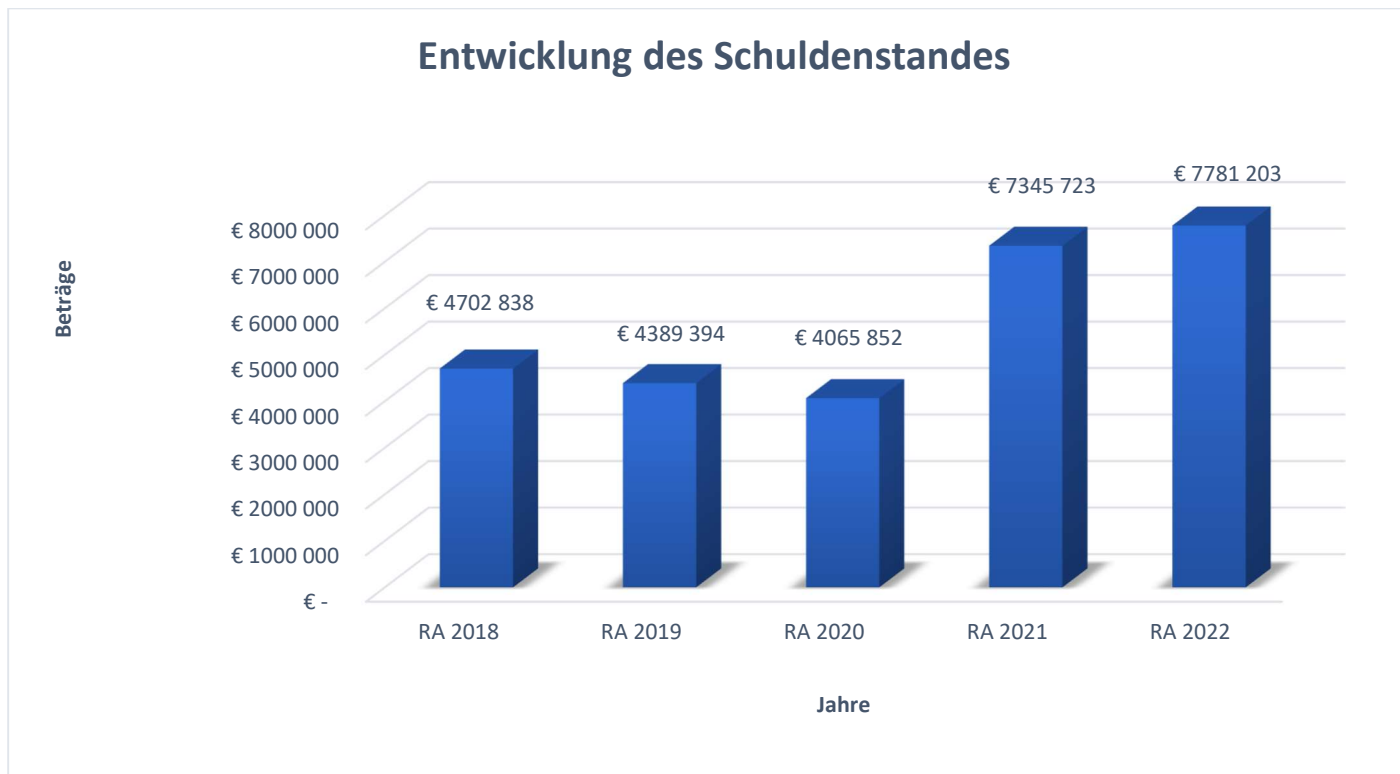
Erläuterung:

Die Gebietskörperschaften (Bund, Länder und Gemeinden) erhalten auf Basis des aktuellen Finanzausgleichs aus den gemeinschaftlichen Bundesabgaben (z.B. Umsatzsteuer, Körperschaftssteuer, Lohnsteuer, Versicherungssteuer, Mineralölsteuer, Normverbrauchsabgabe, Tabaksteuer udgl.) entsprechende Anteile. Im Bereich der Gemeinden spielen dabei die Volkszahl und der abgestufte Bevölkerungsschlüssel eine besondere Rolle. Die sogenannten „Abgabenertragsanteile“ bilden in den meisten Gemeinden die wichtigste Einnahmequelle.

Ein Steigen der Abgabenertragsanteile weist auch auf eine Erhöhung der Volkszahl hin.

Stellungnahme und Begründung durch die Gemeinde:

Die **Entwicklung** der Ertragsanteile für St. Georgen am Ybbsfelde ist mit Pandemiemaßnahmen zu Corona mittelfristig vorsichtig zu sehen. Dies deshalb, weil nachlassende Volkszahlen ebenso bei der Entwicklung mitspielen. Eine vorsichtige Prognose 2021 konnte übertroffen werden. Die gute Volkszahl für 2022 ergab weiterhin einen kräftigen **Anstieg 2022**. Dennoch ist vor allem in der Volkszahl für 2023 eine Senkung nachträglich bekannt geworden. Entsprechend vorsichtig werden die Investitionen im Folgenden geplant.



Erläuterung:

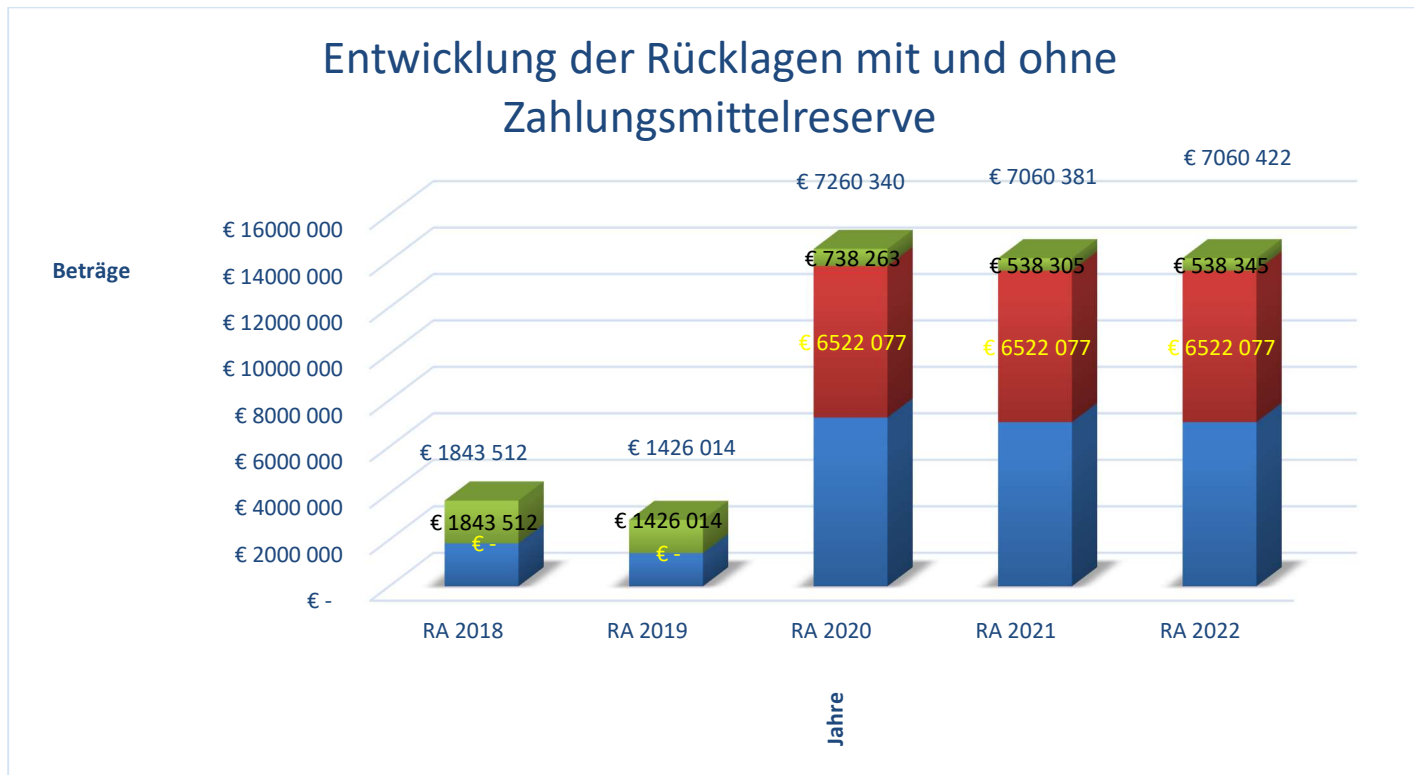
Die Entwicklung des Schuldenstandes zeigt auf, inwieweit der Schuldenstand über die Jahre erhöht oder reduziert wird.

Stellungnahme und Begründung durch die Gemeinde:

Notwendige Investitionen erforderten 2017 und 2018 bereits Darlehensfinanzierungen (Georgsaaal, Schule, Brunnen). Die Entwicklung der Jahre 2019 und 2020 zeigt normale Tilgungstätigkeit. Die Umsetzung wichtiger Versorgungen durch Breitbandmaßnahmen und der Ortsentwicklung machten für das Ende des Haushaltsjahrs 2021 noch Darlehensaufnahmen notwendig. Die Tilgungen dazu sind mittel- und langfristig durch Fördermittel und Immobilienvermietungen oder -verkäufe gedeckt. 2022 war für die Errichtung einer Kleinkindbetreuung wiederum eine Fremdfinanzierung nötig, allerdings konnte diese durch Integration in den Kindergarten um die Vorsteuern reduziert erfolgen.

Weitere Schuldaufnahmen werden für die Investitionen nach Notwendigkeit nun unter den Gesichtspunkten erfolgen, vorläufig alle Abdeckungsmöglichkeiten der bestehenden Schulden verstärkt ins Auge zu fassen. Dies sind Gebührenausschöpfung, Grundverkäufe, etc. Damit kann eine eventuell erforderliche Neuverschuldung besser umgesetzt werden.

Entwicklung der Rücklagen mit und ohne Zahlungsmittelreserve



Erläuterung:

Die Entwicklung der Rücklagen zeigt an, inwieweit Rücklagen vorhanden sind und ob Rücklagen aufgebaut bzw. aufgebraucht werden.

Eine Unterscheidung liegt darin, ob es dazu Zahlungsmittelreserven (derzeit auf Sparbüchern) gibt, oder die Rücklage ohne eine solche gebildet wurde.

Stellungnahme und Begründung durch die Gemeinde:

Die Erhöhung des Rücklagenstandes ist ab der VRV 2015 vor allem durch die Eröffnungsbilanzrücklage gegeben, welche ab 2020 zu Buche schlägt und ohne Zahlungsmittelreserve zur Verbesserung des Ergebnishaushaltes dienen darf.

2021 wurde zur Deckung von Investitionen eine Entnahme von Zahlungsmittelreserven getätigt. Der Aufbau von Zahlungsmittelreserven gestaltet sich unter der Zinspolitik der Banken und der Wirtschaftslage derzeit eher schwierig. Hinsichtlich neuer Investitionen kann zum Aufbau von Zahlungsmittelreserven nur sehr vorsichtig agiert werden, um nicht kurzfristig durch Entnahmen die Renditen zu gefährden und somit den Sinn dieser Reserven. Allerdings sollen bestehende, vor allem zweckgebundene Rücklagen zur Entlastung der Gebühren vorerst aufrechterhalten und nur für Instandhaltungen verwendet werden.



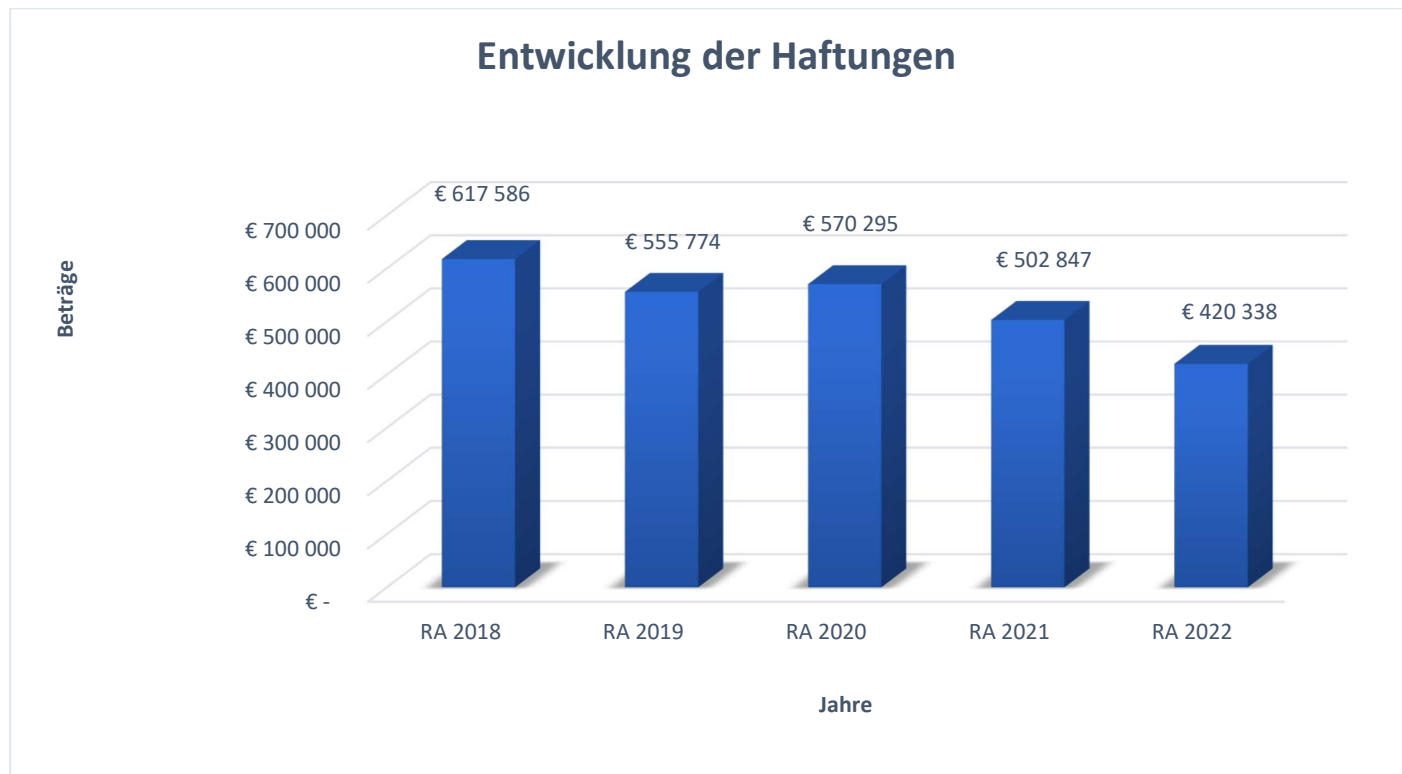
Erläuterung:

Bei den Leasingverpflichtungen handelt es sich nicht um Finanzschulden (z.B. Darlehen), sondern um Verwaltungsschulden. Unabhängig davon stellen Leasingverbindlichkeiten Leistungsverpflichtungen für die Gemeinden dar und sind daher bei einer allfälligen Finanzlagenberechnung entsprechend zu berücksichtigen.

Die Leasingverpflichtungen sind mit Beginn des Jahres 2020 in einer eigenen Anlage gemäß VRV 2015 festzuhalten.

Stellungnahme und Begründung durch die Gemeinde:

Leasingverträge für Kopierer an den Dienststellen wurden 2019 beendet. Ein noch bestehender Restwert beim Gerät der Volksschule wurde durch die Lieferfirma ausgekauft, die restlichen Werte wie oben ersichtlich abgebaut. Seither erfolgen **keine Leasingfinanzierungen** mehr.



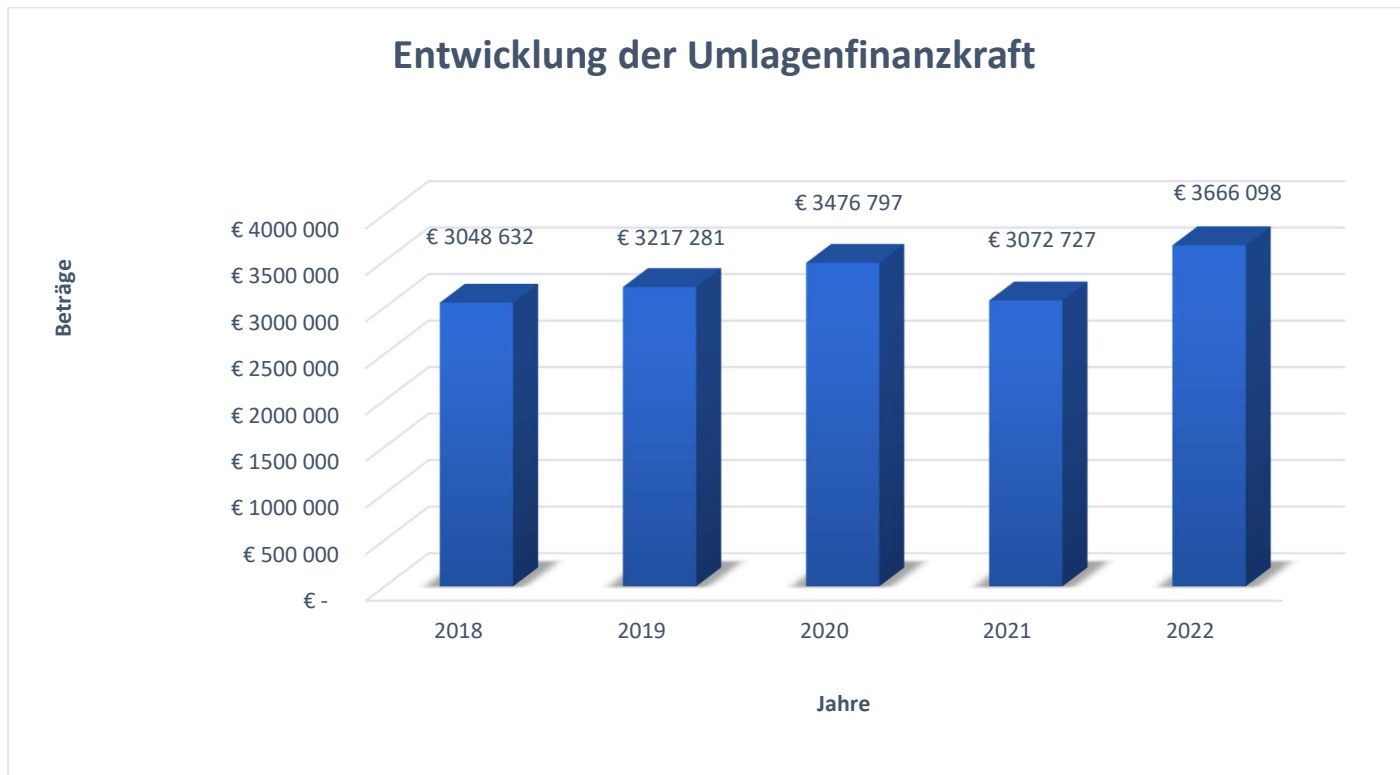
Erläuterung:

Eine Gemeinde darf Bürgschaften und sonstige Haftungen nur übernehmen, wenn hierfür ein besonderes Interesse der Gemeinde gegeben ist, der Schuldner nachweist, dass eine ordnungsgemäße Verzinsung und Tilgung gesichert ist, die Haftungen befristet sind, der Betrag, für den gehaftet wird, ziffernmäßig bestimmt ist und die Gemeinde den daraus folgenden Zahlungsverpflichtungen nachkommen kann (vgl. § 78 Abs. 1 NÖ Gemeindeordnung 1973).

Stellungnahme und Begründung durch die Gemeinde:

Die Gemeinde hat Haftungen beim Abwasserverband „Ybbsfeld“ und eine Ausfallhaftung für den Verein „Seniorentageszentrum“ übernommen. Beim Abwasserverband wurden laufend Darlehen getilgt, wodurch sich das Risiko entsprechend senkte. Der Verbandsschlüssel beim Abwasserverband entwickelt sich aufgrund jährlicher Berechnungen unterschiedlich, was sich auf die Haftungen umlegt. Dem Haftungsnachweis kommt eine Aussagekraft erst im Rechnungsabschluss zu, da in der Planung die Haftungen in der VRV 2015 nicht mehr anzugeben sind.

In den derzeitigen Fällen ist zeitnahe **mit keinem Eintritt eines Haftungsfalles zu rechnen.**



Erläuterung:

Die Finanzkraft einer Gemeinde wird aus den

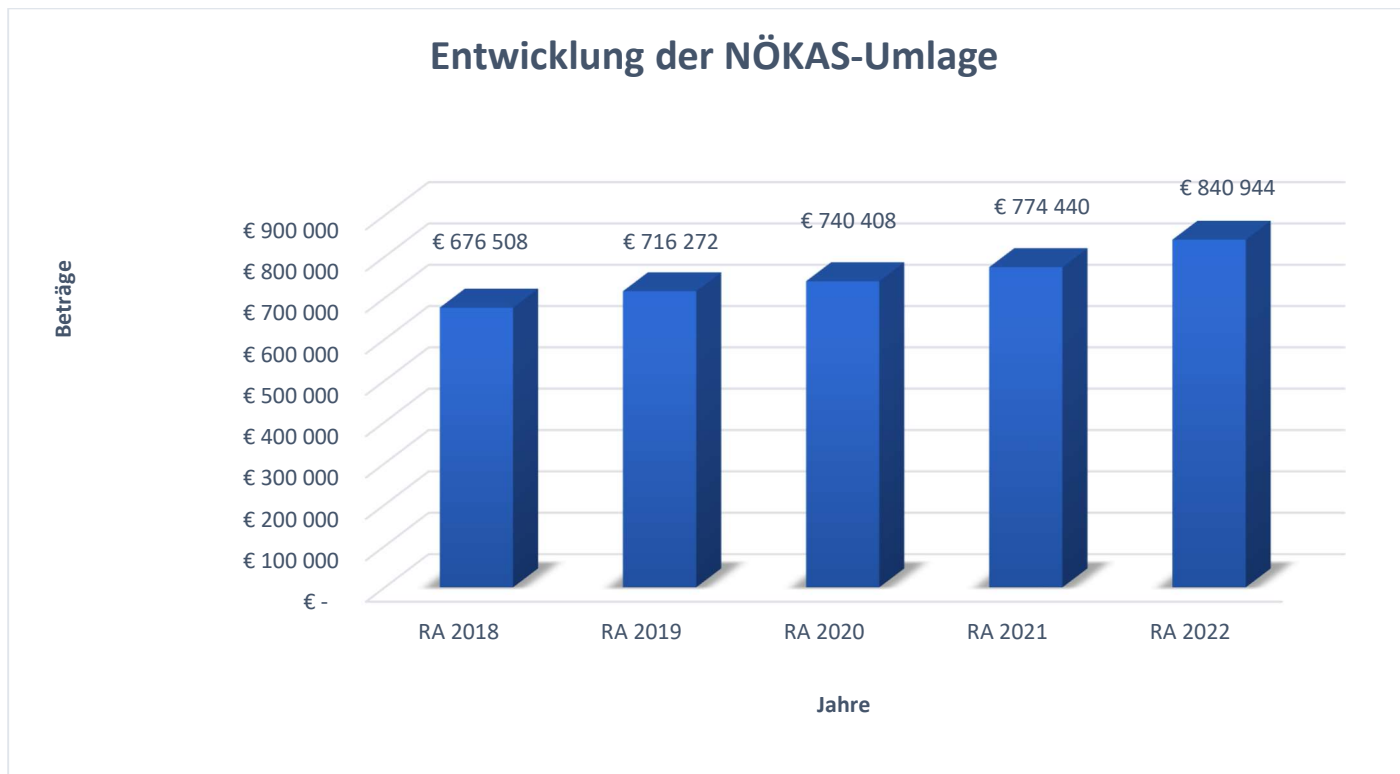
- Erträgen der ausschließlichen Gemeindeabgaben ohne die Gebühren für die Benützung von Gemeindeeinrichtungen und -anlagen und ohne die Interessentenbeiträge von Grundstückseigentümern und Anrainern und
- Ertragsanteilen an den gemeinschaftlichen Bundesabgaben ohne Spielbankenabgabe ermittelt.

Basis für die Ermittlung der Finanzkraft sind die tatsächlichen Beträge aufgrund der Rechnungsabschlüsse.

Die Darstellung der Entwicklung der Finanzkraft für die Umlagenberechnung hat insbesondere auf die Beitragsleistung der Gemeinden zum NÖ Krankenanstaltensprengel (NÖKAS) und zur Sozialumlage Auswirkungen. Eine Erhöhung oder Reduktion/Verminderung der Finanzkraft wirkt sich unmittelbar auf die Beitragsleistung aus.

Stellungnahme und Begründung durch die Gemeinde:

Der Anstieg der Umlagenfinanzkraft schlägt sich im Folgenden durch **ansteigende Umlagen** nieder. Entsprechend eingeschränkt ist die Gemeinde, zumal neben den Ertragsanteilen auch die eigenen Steuern im Anstieg geschmälert werden.

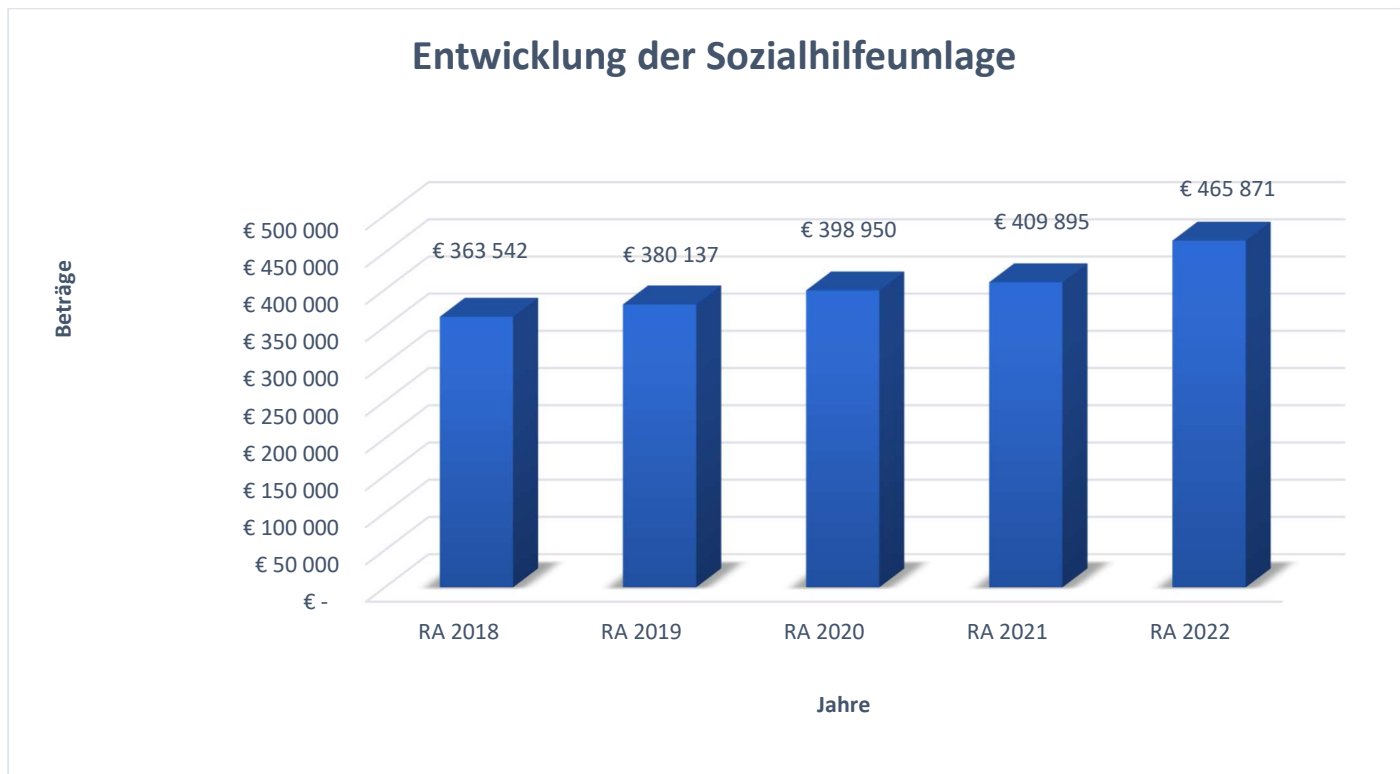


Erläuterung:

Das Landesgebiet ist Beitragsbezirk und Krankenanstaltensprengel für alle öffentlichen Krankenanstalten in Niederösterreich. Beitragsbezirk und Krankenanstaltensprengel sind ein Gemeindeverband. Dem Gemeindeverband gehören alle Gemeinden Niederösterreichs an. Der Gemeindeverband ist juristische Person, er hat seinen Sitz am Sitz der Landesregierung und trägt die Bezeichnung "NÖ Krankenanstaltensprengel" (§ 61 Abs. 1 NÖ Krankenanstaltengesetz - NÖ KAG). Die Gemeinden haben an den NÖ Krankenanstaltensprengel monatliche Beiträge zu leisten. Berechnungsgrundlage bilden dabei die Volkszahl und die Finanzkraft der Gemeinden. Steigerungen bei der Volkszahl und bei der Finanzkraft führen daher zu höheren Beitragsleistungen bei den Gemeinden. Diese monatlichen Beiträge werden von den der Gemeinde gebührenden monatlichen Vorschüsse auf die Ertragsanteile an den gemeinschaftlichen Bundesabgaben einbehalten.

Stellungnahme und Begründung durch die Gemeinde:

Abfederungen 2020 und 2021 durch Coronaerleichterungen täuschen über die Kostenentwicklung hinweg. In den letzten 3 Jahren war die **Erhöhung durchschnittlich 5,6 %**. Die Tatsache, dass **27,72 % der Ertragsanteile 2022 für den NÖKAS** abfließen, mahnt zur Vorsicht bei künftigen Investitionen.



Erläuterung:

Die Gemeinden haben jährlich einen Beitrag zu den vom Land zu tragenden Kosten der Sozialhilfe, die nicht durch Kostenbeitrags- und Ersatzleistungen oder durch sonstige für Zwecke der Sozialhilfe bestimmte Zuschüsse gedeckt sind, in der Höhe von 50 % an das Land zu entrichten (§ 44 NÖ Sozialhilfe-Ausführungsgesetz – NÖ SAG).

Die Leistungen für die Sozialhilfe-Umlage werden von der Landesregierung auf die einzelnen Gemeinden nach ihrer Finanzkraft (Finanzkraft für die Umlagenberechnung) aufgeteilt.

Diese monatlichen Beiträge werden von den der Gemeinde gebührenden monatlichen Vorschüssen auf die Ertragsanteile an den gemeinschaftlichen Bundesabgaben einbehalten.

Stellungnahme und Begründung durch die Gemeinde:

In den letzten 3 Jahren war die **Erhöhung durchschnittlich 7,1 %**. Die Tatsache, dass **15,36 % der Ertragsanteile 2022 für den Sozialhilfefonds** abfließen, unterstreicht das im Vorpunkt Gesagte, künftige Investitionen immer auch in diesem Fokus zu sehen.

Nachweis der liquiden Mittel (Kassenbestand)

Rechnungsabschluss 2022

Marktgemeinde St. Georgen am Ybbsfelde

Nachweis der liquiden Mittel (Kassenbestand)

ZW	Code	Konto	Bezeichnung	IBAN	Stand 31.12.2021	Einzahlungen 2022	Auszahlungen 2022	Stand 31.12.2022	Auszug Nr.	Datum
3	1151	200003	BAR		536,23	4 899,68	5 023,91	412,00	KA/29	07.12.2022
			Bar		536,23	4 899,68	5 023,91	412,00		
4	1151	210004	Raika Amstetten, BS St. Georgen	AT50 3202 5000 0430 0232	1 268 021,27	6 337 661,98	7 059 288,54	546 394,71	241/2022	30.12.2022
			Bankkonto		1 268 021,27	6 337 661,98	7 059 288,54	546 394,71		
2	1151	906000	Verrechnung		0,00	4 248 235,33	4 248 235,33	0,00		
			Verrechnung		0,00	4 248 235,33	4 248 235,33	0,00		
5	1152	294000	WVA-Rücklage		144 128,85	14,41	3,60	144 139,66	Nachtrag	31.12.2022
6	1152	294100	Kanalrücklage		209 312,54	20,93	5,23	209 328,24	Nachtrag	31.12.2022
7	1152	295000	Allgemeine Rücklage zur Projektfina		168 300,89	16,83	4,21	168 313,51	Nachtrag	31.12.2022
8	1152	294200	Rücklage Instandhaltung Georgsaal		16 562,29	1,66	0,42	16 563,53	Nachtrag	31.12.2022
			Zahlungsmittelreserve		538 304,57	53,83	13,46	538 344,94		
			Gesamtsumme		1 806 862,07	10 590 850,82	11 312 561,24	1 085 151,65		

		Stand 31.12.2021	Stand 31.12.2022	Veränderung
1151	Kassa, Bankguthaben, Schecks	1 268 557,50	546 806,71	-721 750,79
1152	Zahlungsmittelreserven	538 304,57	538 344,94	40,37
	Zahlungsmittelreserven für zweckgebundene Haushaltsrücklagen	370 003,68	370 031,43	27,75
	294000 WVA-Rücklage	144 128,85	144 139,66	10,81
	294100 Kanalrücklage	209 312,54	209 328,24	15,70
	294200 Zahlungsmittelreserven für zweckgebundene Haushaltsrücklagen	16 562,29	16 563,53	1,24
	Zahlungsmittelreserven für allgemeine Haushaltsrücklagen	168 300,89	168 313,51	12,62
	295000 Allgemeine Rücklage zur Projektfinanzierung	168 300,89	168 313,51	12,62
B.III	Gesamtsumme liquide Mittel	1 806 862,07	1 085 151,65	-721 710,42

ZW	Code	Konto	Bezeichnung	IBAN	Stand 31.12.2021	Einzahlungen 2022	Auszahlungen 2022	Stand 31.12.2022	Auszug Nr.	Datum
----	------	-------	-------------	------	---------------------	----------------------	----------------------	---------------------	------------	-------

Der vorliegende Rechnungsabschluss enthält alle im Rechnungszeitraum erfolgten Gebarungen. Er stimmt mit den Belegen und Aufzeichnungen in den Rechnungsbüchern überein. Die ausgewiesenen buchmäßigen Bestände stimmen mit den tatsächlich vorhandenen Bargeldbeständen und Bankbeständen überein.

Der Bürgermeister

[Christoph Haselsteiner e.h.](#)

Christoph Haselsteiner

Kassenverwalter

[Martin Hager e.h.](#)

Martin Hager

Der vorliegende Rechnungsabschluss wurde vom Prüfungsausschuss überprüft. Er ist sachlich und rechnerisch richtig.

Obmann des Prüfungsausschusses

[Elmar Starzer e.h.](#)

GR. Starzer Elmar

Mitglieder des Prüfungsausschusses

[Martin Nahrungbauer e.h. / Klaus Bruckner e.h. / Birgit Wieser e.h.](#)

Weitere Mitglieder des Prüfungsausschusses

Zahlwegbestände Bar u. Giro

Barkassa



Marktgemeinde St. Georgen am Ybbsfelde
 Marktstraße 30, 3304 St. Georgen am Ybbsfelde

UID: ATU16266804

E-Mail: gemeinde@st-georgen-ybbsfelde.gv.at

Telefon: 07473/2312

Fax: 07473/2312-18

Kassajournal - Hauptkassa

Beleg	Buchung	Einzahler / Empfänger	Zahlungsgrund	Eingang	Ausgang	Kassastand	Art
			Übertrag	4 899,68	3 778,91	1 657,00	
KA/28	01.12.2022	Kulturreferenz GGR Georg Hahn	Vorschuss - Kulturwochen Wechselgeld, etc. (Abre. fo		1 230,00	427,00	
Summe Buchungsdatum 01.12.2022				1 230,00	1 230,00		
KA/29	07.12.2022	Berger OG - Kaufhaus (3229) / Penzendorfer Lukas	Bilderhaken, Ausstellung Kulturwochen		15,00	412,00	
Summe Buchungsdatum 07.12.2022				0,00	15,00		
Gesamt				Eingang	Ausgang	Kassastand	
				4 899,68	5 023,91	412,00	

Girokonto

RAIFFEISENBANK REGION AMSTETTEN EGEN
 BANKSTELLE ST. GEORGEN AM YBBSFELDE

IBAN: AT50 3202 5000 0430 0232
 BIC: RLNWATWWAMS

Marktgemeinde St. Georgen am 3
 Ybbsfelde
 Marktstraße 30
 3304 St. Georgen am Ybbsfelde

Gutschriften 458,10
 Lastschriften -70.079,81

Neuer Kontostand	
Guthaben EUR	546.394,71

Auszug 241/001 vom 30.12.2022



Ergebnishaushalt Gesamt 1. Ebene (Anlage 1a)
- interne Vergütungen enthalten

MVAG	Mittelverwendungs- und aufbringungsgruppen (1. Ebene)	RA 2022	VA 2022	RA - VA
211	Erträge aus der operativen Verwaltungstätigkeit	6 592 592,00	7 084 200,00	-491 608,00
212	Erträge aus Transfers	791 675,47	604 400,00	187 275,47
213	Finanzerträge	114,34	500,00	-385,66
21	Summe Erträge	7 384 381,81	7 689 100,00	-304 718,19
221	Personalaufwand	892 985,07	1 029 300,00	-136 314,93
222	Sachaufwand (ohne Transferaufwand)	3 745 930,78	4 137 600,00	-391 669,22
223	Transferaufwand (laufende Transfers und Kapitaltransfers)	2 131 775,72	2 183 600,00	-51 824,28
224	Finanzaufwand	93 960,70	72 500,00	21 460,70
22	Summe Aufwendungen	6 864 652,27	7 423 000,00	-558 347,73
SA0	Saldo (0) Nettoergebnis (21 - 22)	519 729,54	266 100,00	253 629,54
		0,00	0,00	0,00
230	Entnahmen von Haushaltsrücklagen	0,00	180 000,00	-180 000,00
240	Zuweisung an Haushaltsrücklagen	40,37	5 000,00	-4 959,63
23	Summe Haushaltsrücklagen	-40,37	175 000,00	-175 040,37
SA00	Nettoergebnis nach Zuweisung und Entnahmen von Haushaltsrücklagen (Saldo 0 +/- SU23)	519 689,17	441 100,00	78 589,17

Ergebnishaushalt Gesamt 1. und 2. Ebene (Anlage 1a)
- interne Vergütungen enthalten

MVAG	Mittelverwendungs- und aufbringungsgruppen (1. und 2. Ebene)	RA 2022	VA 2022	RA - VA
211	Erträge aus der operativen Verwaltungstätigkeit	6 592 592,00	7 084 200,00	-491 608,00
2111	Erträge aus eigenen Abgaben	1 433 214,40	1 173 100,00	260 114,40
2112	Erträge aus Ertragsanteilen	3 033 933,10	2 786 000,00	247 933,10
2113	Erträge aus Gebühren	566 450,67	562 600,00	3 850,67
2114	Erträge aus Leistungen	28 303,37	25 000,00	3 303,37
2115	Erträge aus Besitz und wirtschaftlicher Tätigkeit	128 862,20	150 300,00	-21 437,80
2116	Erträge aus Veräußerung und sonstige Erträge	1 284 014,91	2 337 100,00	-1 053 085,09
2117	Nicht finanzierungswirksame operative Erträge	117 813,35	50 100,00	67 713,35
212	Erträge aus Transfers	791 675,47	604 400,00	187 275,47
2121	Transferertrag von Trägern des öffentlichen Rechts	672 666,89	522 600,00	150 066,89
2122	Transferertrag von Beteiligungen	0,00	0,00	0,00
2123	Transferertrag von Unternehmen (mit Finanzunternehmen)	0,00	0,00	0,00
2124	Transferertrag von Haushalten und Organisationen ohne Erwerbscharakter	7 542,00	3 800,00	3 742,00
2125	Transferertrag vom Ausland	0,00	0,00	0,00
2126	Investitions- und Tilgungszuschüsse zwischen Unternehmungen und Betrieben der Gebietskörperschaft und der Gebietskörperschaft	0,00	0,00	0,00
2127	Nicht finanzierungswirksamer Transferertrag	111 466,58	78 000,00	33 466,58
213	Finanzerträge	114,34	500,00	-385,66
2131	Erträge aus Zinsen	114,34	500,00	-385,66
2132	Erträge aus Zinsen aus derivativen Finanzinstrumenten ohne Grundgeschäft	0,00	0,00	0,00
2133	Erträge aus Gewinnentnahmen von marktbestimmten Betrieben	0,00	0,00	0,00
2134	Sonstige Finanzerträge	0,00	0,00	0,00
2135	Erträge aus Dividenden/Gewinnausschüttungen	0,00	0,00	0,00
2136	Sonstige nicht finanzierungswirksame Finanzerträge	0,00	0,00	0,00
21	Summe Erträge	7 384 381,81	7 689 100,00	-304 718,19
221	Personalaufwand	892 985,07	1 029 300,00	-136 314,93
2211	Personalaufwand (Bezüge, Nebengeb., Mehrleistungen)	698 867,14	728 100,00	-29 232,86
2212	Gesetzlicher und freiwilliger Sozialaufwand	191 546,97	189 000,00	2 546,97
2213	Sonstiger Personalaufwand	0,00	0,00	0,00
2214	Nicht finanzierungswirksamer Personalaufwand	2 570,96	112 200,00	-109 629,04
222	Sachaufwand (ohne Transferaufwand)	3 745 930,78	4 137 600,00	-391 669,22
2221	Gebrauchs- und Verbrauchsgüter, Handelswaren	110 105,68	120 100,00	-9 994,32
2222	Verwaltungs- und Betriebsaufwand	139 995,57	152 200,00	-12 204,43
2223	Leasing- und Mietaufwand	22 131,43	22 000,00	131,43
2224	Instandhaltung	173 560,37	251 600,00	-78 039,63
2225	Sonstiger Sachaufwand	1 382 270,23	2 550 000,00	-1 167 729,77
2226	Nicht finanzierungswirksamer Sachaufwand	1 917 867,50	1 041 700,00	876 167,50

MVAG	Mittelverwendungs- und aufbringungsgruppen (1. und 2. Ebene)	RA 2022	VA 2022	RA - VA
223	Transferaufwand (laufende Transfers und Kapitaltransfers)	2 131 775,72	2 183 600,00	-51 824,28
2231	Transferaufwand an Träger des öffentlichen Rechts	1 779 638,93	1 756 700,00	22 938,93
2232	Transferaufwand an Beteiligungen	0,00	7 000,00	-7 000,00
2233	Transferaufwand an Unternehmen (mit Finanzunternehmen)	221 740,27	252 400,00	-30 659,73
2234	Transferaufwand an Haushalte und Organisationen ohne Erwerbscharakter	130 396,52	167 500,00	-37 103,48
2235	Transferaufwand an das Ausland	0,00	0,00	0,00
2236	Investitions- und Tilgungszuschüsse zwischen Unternehmungen und Betrieben der Gebietskörperschaft und der Gebietskörperschaft	0,00	0,00	0,00
2237	Nicht finanzierungswirksamer Transferaufwand	0,00	0,00	0,00
224	Finanzaufwand	93 960,70	72 500,00	21 460,70
2241	Zinsen aus Finanzschulden, Finanzierungsleasing, Forderungskauf und derivativen Finanzinstrumenten mit Grundgeschäft	68 729,00	69 300,00	-571,00
2242	Zinsen und sonstige Aufwendungen aus derivativen Finanzinstrumenten ohne Grundgeschäft	0,00	0,00	0,00
2243	Gewinnentnahmen von Unternehmungen und marktbestimmten Betrieben der Gebietskörperschaft (innerhalb der Gebietskörperschaft)	0,00	0,00	0,00
2244	Sonstiger Finanzaufwand	2 673,23	3 200,00	-526,77
2245	Nicht finanzierungswirksamer Finanzaufwand	22 558,47	0,00	22 558,47
22	Summe Aufwendungen	6 864 652,27	7 423 000,00	-558 347,73
SA0	Saldo (0) Nettoergebnis (21 - 22)	519 729,54	266 100,00	253 629,54
230	Entnahmen von Haushaltsrücklagen	0,00	180 000,00	-180 000,00
2301	Entnahmen von Haushaltsrücklagen	0,00	180 000,00	-180 000,00
240	Zuweisung an Haushaltsrücklagen	40,37	5 000,00	-4 959,63
2401	Zuweisung an Haushaltsrücklagen	40,37	5 000,00	-4 959,63
23	Summe Haushaltsrücklagen	-40,37	175 000,00	-175 040,37
SA00	Nettoergebnis nach Zuweisung und Entnahmen von Haushaltsrücklagen (Saldo 0 +/- SU23)	519 689,17	441 100,00	78 589,17

Ergebnishaushalt Bereichsbudget 1. und 2. Ebene (Anlage 1a)

Vertretungskörper und allgemeine Verwaltung (Gruppe 0)

MVAG	Mittelverwendungs- und aufbringungsgruppen (1. und 2. Ebene)	RA 2022	VA 2022	RA - VA
211	Erträge aus der operativen Verwaltungstätigkeit	132 731,52	106 200,00	26 531,52
2111	Erträge aus eigenen Abgaben	0,00	0,00	0,00
2112	Erträge aus Ertragsanteilen	0,00	0,00	0,00
2113	Erträge aus Gebühren	0,00	0,00	0,00
2114	Erträge aus Leistungen	2 584,14	4 100,00	-1 515,86
2115	Erträge aus Besitz und wirtschaftlicher Tätigkeit	26 521,05	30 000,00	-3 478,95
2116	Erträge aus Veräußerung und sonstige Erträge	29 111,23	41 200,00	-12 088,77
2117	Nicht finanzierungswirksame operative Erträge	74 515,10	30 900,00	43 615,10
212	Erträge aus Transfers	0,00	0,00	0,00
2121	Transferertrag von Trägern des öffentlichen Rechts	0,00	0,00	0,00
2122	Transferertrag von Beteiligungen	0,00	0,00	0,00
2123	Transferertrag von Unternehmen (mit Finanzunternehmen)	0,00	0,00	0,00
2124	Transferertrag von Haushalten und Organisationen ohne Erwerbscharakter	0,00	0,00	0,00
2125	Transferertrag vom Ausland	0,00	0,00	0,00
2126	Investitions- und Tilgungszuschüsse zwischen Unternehmungen und Betrieben der Gebietskörperschaft und der Gebietskörperschaft	0,00	0,00	0,00
2127	Nicht finanzierungswirksamer Transferertrag	0,00	0,00	0,00
213	Finanzerträge	0,53	0,00	0,53
2131	Erträge aus Zinsen	0,53	0,00	0,53
2132	Erträge aus Zinsen aus derivativen Finanzinstrumenten ohne Grundgeschäft	0,00	0,00	0,00
2133	Erträge aus Gewinnentnahmen von marktbestimmten Betrieben	0,00	0,00	0,00
2134	Sonstige Finanzerträge	0,00	0,00	0,00
2135	Erträge aus Dividenden/Gewinnausschüttungen	0,00	0,00	0,00
2136	Sonstige nicht finanzierungswirksame Finanzerträge	0,00	0,00	0,00
21	Summe Erträge	132 732,05	106 200,00	26 532,05
221	Personalaufwand	393 858,99	477 700,00	-83 841,01
2211	Personalaufwand (Bezüge, Nebengeb., Mehrleistungen)	299 390,45	329 200,00	-29 809,55
2212	Gesetzlicher und freiwilliger Sozialaufwand	93 740,14	92 900,00	840,14
2213	Sonstiger Personalaufwand	0,00	0,00	0,00
2214	Nicht finanzierungswirksamer Personalaufwand	728,40	55 600,00	-54 871,60
222	Sachaufwand (ohne Transferaufwand)	292 514,81	294 600,00	-2 085,19
2221	Gebrauchs- und Verbrauchsgüter, Handelswaren	17 804,86	23 300,00	-5 495,14
2222	Verwaltungs- und Betriebsaufwand	16 162,63	17 900,00	-1 737,37
2223	Leasing- und Mietaufwand	2 377,88	2 000,00	377,88
2224	Instandhaltung	19 007,77	22 400,00	-3 392,23
2225	Sonstiger Sachaufwand	198 580,02	199 700,00	-1 119,98
2226	Nicht finanzierungswirksamer Sachaufwand	38 581,65	29 300,00	9 281,65

Vertretungskörper und allgemeine Verwaltung (Gruppe 0)

MVAG	Mittelverwendungs- und aufbringungsgruppen (1. und 2. Ebene)	RA 2022	VA 2022	RA - VA
223	Transferaufwand (laufende Transfers und Kapitaltransfers)	102 705,35	110 000,00	-7 294,65
2231	Transferaufwand an Träger des öffentlichen Rechts	22 550,64	22 900,00	-349,36
2232	Transferaufwand an Beteiligungen	0,00	0,00	0,00
2233	Transferaufwand an Unternehmen (mit Finanzunternehmen)	0,00	0,00	0,00
2234	Transferaufwand an Haushalte und Organisationen ohne Erwerbscharakter	80 154,71	87 100,00	-6 945,29
2235	Transferaufwand an das Ausland	0,00	0,00	0,00
2236	Investitions- und Tilgungszuschüsse zwischen Unternehmungen und Betrieben der Gebietskörperschaft und der Gebietskörperschaft	0,00	0,00	0,00
2237	Nicht finanzierungswirksamer Transferaufwand	0,00	0,00	0,00
224	Finanzaufwand	23 620,29	1 900,00	21 720,29
2241	Zinsen aus Finanzschulden, Finanzierungsleasing, Forderungskauf und derivativen Finanzinstrumenten mit Grundgeschäft	0,00	0,00	0,00
2242	Zinsen und sonstige Aufwendungen aus derivativen Finanzinstrumenten ohne Grundgeschäft	0,00	0,00	0,00
2243	Gewinnentnahmen von Unternehmungen und marktbestimmten Betrieben der Gebietskörperschaft (innerhalb der Gebietskörperschaft)	0,00	0,00	0,00
2244	Sonstiger Finanzaufwand	1 061,82	1 900,00	-838,18
2245	Nicht finanzierungswirksamer Finanzaufwand	22 558,47	0,00	22 558,47
22	Summe Aufwendungen	812 699,44	884 200,00	-71 500,56
SA0	Saldo (0) Nettoergebnis (21 - 22)	-679 967,39	-778 000,00	98 032,61
230	Entnahmen von Haushaltsrücklagen	0,00	0,00	0,00
2301	Entnahmen von Haushaltsrücklagen	0,00	0,00	0,00
240	Zuweisung an Haushaltsrücklagen	0,00	0,00	0,00
2401	Zuweisung an Haushaltsrücklagen	0,00	0,00	0,00
23	Summe Haushaltsrücklagen	0,00	0,00	0,00
SA00	Nettoergebnis nach Zuweisung und Entnahmen von Haushaltsrücklagen (Saldo 0 +/- SU23)	-679 967,39	-778 000,00	98 032,61

Öffentliche Ordnung und Sicherheit (Gruppe 1)

MVAG	Mittelverwendungs- und aufbringungsgruppen (1. und 2. Ebene)	RA 2022	VA 2022	RA - VA
211	Erträge aus der operativen Verwaltungstätigkeit	4 111,30	52 300,00	-48 188,70
2111	Erträge aus eigenen Abgaben	0,00	0,00	0,00
2112	Erträge aus Ertragsanteilen	0,00	0,00	0,00
2113	Erträge aus Gebühren	0,00	0,00	0,00
2114	Erträge aus Leistungen	2 244,00	3 600,00	-1 356,00
2115	Erträge aus Besitz und wirtschaftlicher Tätigkeit	0,00	0,00	0,00
2116	Erträge aus Veräußerung und sonstige Erträge	1 867,30	48 700,00	-46 832,70
2117	Nicht finanzierungswirksame operative Erträge	0,00	0,00	0,00
212	Erträge aus Transfers	1 212,12	1 200,00	12,12
2121	Transferertrag von Trägern des öffentlichen Rechts	0,00	0,00	0,00
2122	Transferertrag von Beteiligungen	0,00	0,00	0,00
2123	Transferertrag von Unternehmen (mit Finanzunternehmen)	0,00	0,00	0,00
2124	Transferertrag von Haushalten und Organisationen ohne Erwerbscharakter	0,00	0,00	0,00
2125	Transferertrag vom Ausland	0,00	0,00	0,00
2126	Investitions- und Tilgungszuschüsse zwischen Unternehmungen und Betrieben der Gebietskörperschaft und der Gebietskörperschaft	0,00	0,00	0,00
2127	Nicht finanzierungswirksamer Transferertrag	1 212,12	1 200,00	12,12
213	Finanzerträge	0,00	0,00	0,00
2131	Erträge aus Zinsen	0,00	0,00	0,00
2132	Erträge aus Zinsen aus derivativen Finanzinstrumenten ohne Grundgeschäft	0,00	0,00	0,00
2133	Erträge aus Gewinnentnahmen von marktbestimmten Betrieben	0,00	0,00	0,00
2134	Sonstige Finanzerträge	0,00	0,00	0,00
2135	Erträge aus Dividenden/Gewinnausschüttungen	0,00	0,00	0,00
2136	Sonstige nicht finanzierungswirksame Finanzerträge	0,00	0,00	0,00
21	Summe Erträge	5 323,42	53 500,00	-48 176,58
221	Personalaufwand	3 416,34	0,00	3 416,34
2211	Personalaufwand (Bezüge, Nebengeb., Mehrleistungen)	1 622,19	0,00	1 622,19
2212	Gesetzlicher und freiwilliger Sozialaufwand	460,22	0,00	460,22
2213	Sonstiger Personalaufwand	0,00	0,00	0,00
2214	Nicht finanzierungswirksamer Personalaufwand	1 333,93	0,00	1 333,93
222	Sachaufwand (ohne Transferaufwand)	60 082,59	114 300,00	-54 217,41
2221	Gebrauchs- und Verbrauchsgüter, Handelswaren	0,00	100,00	-100,00
2222	Verwaltungs- und Betriebsaufwand	6 763,41	10 400,00	-3 636,59
2223	Leasing- und Mietaufwand	0,00	0,00	0,00
2224	Instandhaltung	414,31	1 200,00	-785,69
2225	Sonstiger Sachaufwand	5 750,81	55 800,00	-50 049,19
2226	Nicht finanzierungswirksamer Sachaufwand	47 154,06	46 800,00	354,06

Öffentliche Ordnung und Sicherheit (Gruppe 1)

MVAG	Mittelverwendungs- und aufbringungsgruppen (1. und 2. Ebene)	RA 2022	VA 2022	RA - VA
223	Transferaufwand (laufende Transfers und Kapitaltransfers)	32 036,77	31 800,00	236,77
2231	Transferaufwand an Träger des öffentlichen Rechts	29 783,75	29 500,00	283,75
2232	Transferaufwand an Beteiligungen	0,00	0,00	0,00
2233	Transferaufwand an Unternehmen (mit Finanzunternehmen)	0,00	0,00	0,00
2234	Transferaufwand an Haushalte und Organisationen ohne Erwerbscharakter	2 253,02	2 300,00	-46,98
2235	Transferaufwand an das Ausland	0,00	0,00	0,00
2236	Investitions- und Tilgungszuschüsse zwischen Unternehmungen und Betrieben der Gebietskörperschaft und der Gebietskörperschaft	0,00	0,00	0,00
2237	Nicht finanzierungswirksamer Transferaufwand	0,00	0,00	0,00
224	Finanzaufwand	0,00	700,00	-700,00
2241	Zinsen aus Finanzschulden, Finanzierungsleasing, Forderungskauf und derivativen Finanzinstrumenten mit Grundgeschäft	0,00	700,00	-700,00
2242	Zinsen und sonstige Aufwendungen aus derivativen Finanzinstrumenten ohne Grundgeschäft	0,00	0,00	0,00
2243	Gewinnentnahmen von Unternehmungen und marktbestimmten Betrieben der Gebietskörperschaft (innerhalb der Gebietskörperschaft)	0,00	0,00	0,00
2244	Sonstiger Finanzaufwand	0,00	0,00	0,00
2245	Nicht finanzierungswirksamer Finanzaufwand	0,00	0,00	0,00
22	Summe Aufwendungen	95 535,70	146 800,00	-51 264,30
SA0	Saldo (0) Nettoergebnis (21 - 22)	-90 212,28	-93 300,00	3 087,72
230	Entnahmen von Haushaltsrücklagen	0,00	0,00	0,00
2301	Entnahmen von Haushaltsrücklagen	0,00	0,00	0,00
240	Zuweisung an Haushaltsrücklagen	0,00	0,00	0,00
2401	Zuweisung an Haushaltsrücklagen	0,00	0,00	0,00
23	Summe Haushaltsrücklagen	0,00	0,00	0,00
SA00	Nettoergebnis nach Zuweisung und Entnahmen von Haushaltsrücklagen (Saldo 0 +/- SU23)	-90 212,28	-93 300,00	3 087,72

Unterricht, Erziehung, Sport und Wissenschaft (Gruppe 2)

MVAG	Mittelverwendungs- und aufbringungsgruppen (1. und 2. Ebene)	RA 2022	VA 2022	RA - VA
211	Erträge aus der operativen Verwaltungstätigkeit	168 386,64	146 900,00	21 486,64
2111	Erträge aus eigenen Abgaben	0,00	0,00	0,00
2112	Erträge aus Ertragsanteilen	0,00	0,00	0,00
2113	Erträge aus Gebühren	0,00	0,00	0,00
2114	Erträge aus Leistungen	12 212,64	13 400,00	-1 187,36
2115	Erträge aus Besitz und wirtschaftlicher Tätigkeit	3 797,97	2 500,00	1 297,97
2116	Erträge aus Veräußerung und sonstige Erträge	127 148,82	123 300,00	3 848,82
2117	Nicht finanzierungswirksame operative Erträge	25 227,21	7 700,00	17 527,21
212	Erträge aus Transfers	78 074,60	134 600,00	-56 525,40
2121	Transferertrag von Trägern des öffentlichen Rechts	46 247,59	111 800,00	-65 552,41
2122	Transferertrag von Beteiligungen	0,00	0,00	0,00
2123	Transferertrag von Unternehmen (mit Finanzunternehmen)	0,00	0,00	0,00
2124	Transferertrag von Haushalten und Organisationen ohne Erwerbscharakter	0,00	0,00	0,00
2125	Transferertrag vom Ausland	0,00	0,00	0,00
2126	Investitions- und Tilgungszuschüsse zwischen Unternehmungen und Betrieben der Gebietskörperschaft und der Gebietskörperschaft	0,00	0,00	0,00
2127	Nicht finanzierungswirksamer Transferertrag	31 827,01	22 800,00	9 027,01
213	Finanzerträge	0,00	0,00	0,00
2131	Erträge aus Zinsen	0,00	0,00	0,00
2132	Erträge aus Zinsen aus derivativen Finanzinstrumenten ohne Grundgeschäft	0,00	0,00	0,00
2133	Erträge aus Gewinnentnahmen von marktbestimmten Betrieben	0,00	0,00	0,00
2134	Sonstige Finanzerträge	0,00	0,00	0,00
2135	Erträge aus Dividenden/Gewinnausschüttungen	0,00	0,00	0,00
2136	Sonstige nicht finanzierungswirksame Finanzerträge	0,00	0,00	0,00
21	Summe Erträge	246 461,24	281 500,00	-35 038,76
221	Personalaufwand	438 835,89	487 700,00	-48 864,11
2211	Personalaufwand (Bezüge, Nebengeb., Mehrleistungen)	349 184,28	350 200,00	-1 015,72
2212	Gesetzlicher und freiwilliger Sozialaufwand	89 142,98	88 300,00	842,98
2213	Sonstiger Personalaufwand	0,00	0,00	0,00
2214	Nicht finanzierungswirksamer Personalaufwand	508,63	49 200,00	-48 691,37
222	Sachaufwand (ohne Transferaufwand)	441 253,53	431 400,00	9 853,53
2221	Gebrauchs- und Verbrauchsgüter, Handelswaren	45 491,26	41 600,00	3 891,26
2222	Verwaltungs- und Betriebsaufwand	53 500,62	64 000,00	-10 499,38
2223	Leasing- und Mietaufwand	4 619,90	5 400,00	-780,10
2224	Instandhaltung	27 805,53	28 800,00	-994,47
2225	Sonstiger Sachaufwand	103 679,26	114 900,00	-11 220,74
2226	Nicht finanzierungswirksamer Sachaufwand	206 156,96	176 700,00	29 456,96

Unterricht, Erziehung, Sport und Wissenschaft (Gruppe 2)

MVAG	Mittelverwendungs- und aufbringungsgruppen (1. und 2. Ebene)	RA 2022	VA 2022	RA - VA
223	Transferaufwand (laufende Transfers und Kapitaltransfers)	224 797,71	228 000,00	-3 202,29
2231	Transferaufwand an Träger des öffentlichen Rechts	219 002,71	220 900,00	-1 897,29
2232	Transferaufwand an Beteiligungen	0,00	0,00	0,00
2233	Transferaufwand an Unternehmen (mit Finanzunternehmen)	0,00	0,00	0,00
2234	Transferaufwand an Haushalte und Organisationen ohne Erwerbscharakter	5 795,00	7 100,00	-1 305,00
2235	Transferaufwand an das Ausland	0,00	0,00	0,00
2236	Investitions- und Tilgungszuschüsse zwischen Unternehmungen und Betrieben der Gebietskörperschaft und der Gebietskörperschaft	0,00	0,00	0,00
2237	Nicht finanzierungswirksamer Transferaufwand	0,00	0,00	0,00
224	Finanzaufwand	16 431,45	16 200,00	231,45
2241	Zinsen aus Finanzschulden, Finanzierungsleasing, Forderungskauf und derivativen Finanzinstrumenten mit Grundgeschäft	16 431,45	16 200,00	231,45
2242	Zinsen und sonstige Aufwendungen aus derivativen Finanzinstrumenten ohne Grundgeschäft	0,00	0,00	0,00
2243	Gewinnentnahmen von Unternehmungen und marktbestimmten Betrieben der Gebietskörperschaft (innerhalb der Gebietskörperschaft)	0,00	0,00	0,00
2244	Sonstiger Finanzaufwand	0,00	0,00	0,00
2245	Nicht finanzierungswirksamer Finanzaufwand	0,00	0,00	0,00
22	Summe Aufwendungen	1 121 318,58	1 163 300,00	-41 981,42
SA0	Saldo (0) Nettoergebnis (21 - 22)	-874 857,34	-881 800,00	6 942,66
230	Entnahmen von Haushaltsrücklagen	0,00	0,00	0,00
2301	Entnahmen von Haushaltsrücklagen	0,00	0,00	0,00
240	Zuweisung an Haushaltsrücklagen	0,00	0,00	0,00
2401	Zuweisung an Haushaltsrücklagen	0,00	0,00	0,00
23	Summe Haushaltsrücklagen	0,00	0,00	0,00
SA00	Nettoergebnis nach Zuweisung und Entnahmen von Haushaltsrücklagen (Saldo 0 +/- SU23)	-874 857,34	-881 800,00	6 942,66

Kunst, Kultur und Kultus (Gruppe 3)

MVAG	Mittelverwendungs- und aufbringungsgruppen (1. und 2. Ebene)	RA 2022	VA 2022	RA - VA
211	Erträge aus der operativen Verwaltungstätigkeit	9 317,71	1 200,00	8 117,71
2111	Erträge aus eigenen Abgaben	0,00	0,00	0,00
2112	Erträge aus Ertragsanteilen	0,00	0,00	0,00
2113	Erträge aus Gebühren	0,00	0,00	0,00
2114	Erträge aus Leistungen	6 758,46	100,00	6 658,46
2115	Erträge aus Besitz und wirtschaftlicher Tätigkeit	0,00	0,00	0,00
2116	Erträge aus Veräußerung und sonstige Erträge	2 389,77	1 100,00	1 289,77
2117	Nicht finanzierungswirksame operative Erträge	169,48	0,00	169,48
212	Erträge aus Transfers	8 950,00	10 600,00	-1 650,00
2121	Transferertrag von Trägern des öffentlichen Rechts	5 800,00	10 600,00	-4 800,00
2122	Transferertrag von Beteiligungen	0,00	0,00	0,00
2123	Transferertrag von Unternehmen (mit Finanzunternehmen)	0,00	0,00	0,00
2124	Transferertrag von Haushalten und Organisationen ohne Erwerbscharakter	3 150,00	0,00	3 150,00
2125	Transferertrag vom Ausland	0,00	0,00	0,00
2126	Investitions- und Tilgungszuschüsse zwischen Unternehmungen und Betrieben der Gebietskörperschaft und der Gebietskörperschaft	0,00	0,00	0,00
2127	Nicht finanzierungswirksamer Transferertrag	0,00	0,00	0,00
213	Finanzerträge	0,00	0,00	0,00
2131	Erträge aus Zinsen	0,00	0,00	0,00
2132	Erträge aus Zinsen aus derivativen Finanzinstrumenten ohne Grundgeschäft	0,00	0,00	0,00
2133	Erträge aus Gewinnentnahmen von marktbestimmten Betrieben	0,00	0,00	0,00
2134	Sonstige Finanzerträge	0,00	0,00	0,00
2135	Erträge aus Dividenden/Gewinnausschüttungen	0,00	0,00	0,00
2136	Sonstige nicht finanzierungswirksame Finanzerträge	0,00	0,00	0,00
21	Summe Erträge	18 267,71	11 800,00	6 467,71
221	Personalaufwand	3 744,61	5 100,00	-1 355,39
2211	Personalaufwand (Bezüge, Nebengeb., Mehrleistungen)	2 918,31	3 000,00	-81,69
2212	Gesetzlicher und freiwilliger Sozialaufwand	826,30	800,00	26,30
2213	Sonstiger Personalaufwand	0,00	0,00	0,00
2214	Nicht finanzierungswirksamer Personalaufwand	0,00	1 300,00	-1 300,00
222	Sachaufwand (ohne Transferaufwand)	52 017,06	40 900,00	11 117,06
2221	Gebrauchs- und Verbrauchsgüter, Handelswaren	650,15	900,00	-249,85
2222	Verwaltungs- und Betriebsaufwand	5 738,59	5 800,00	-61,41
2223	Leasing- und Mietaufwand	1 800,00	2 300,00	-500,00
2224	Instandhaltung	2 173,31	3 100,00	-926,69
2225	Sonstiger Sachaufwand	32 528,06	19 700,00	12 828,06
2226	Nicht finanzierungswirksamer Sachaufwand	9 126,95	9 100,00	26,95

Kunst, Kultur und Kultus (Gruppe 3)

MVAG	Mittelverwendungs- und aufbringungsgruppen (1. und 2. Ebene)	RA 2022	VA 2022	RA - VA
223	Transferaufwand (laufende Transfers und Kapitaltransfers)	64 459,27	83 200,00	-18 740,73
2231	Transferaufwand an Träger des öffentlichen Rechts	54 811,20	73 000,00	-18 188,80
2232	Transferaufwand an Beteiligungen	0,00	0,00	0,00
2233	Transferaufwand an Unternehmen (mit Finanzunternehmen)	0,00	0,00	0,00
2234	Transferaufwand an Haushalte und Organisationen ohne Erwerbscharakter	9 648,07	10 200,00	-551,93
2235	Transferaufwand an das Ausland	0,00	0,00	0,00
2236	Investitions- und Tilgungszuschüsse zwischen Unternehmungen und Betrieben der Gebietskörperschaft und der Gebietskörperschaft	0,00	0,00	0,00
2237	Nicht finanzierungswirksamer Transferaufwand	0,00	0,00	0,00
224	Finanzaufwand	8 351,67	8 400,00	-48,33
2241	Zinsen aus Finanzschulden, Finanzierungsleasing, Forderungskauf und derivativen Finanzinstrumenten mit Grundgeschäft	8 351,67	8 400,00	-48,33
2242	Zinsen und sonstige Aufwendungen aus derivativen Finanzinstrumenten ohne Grundgeschäft	0,00	0,00	0,00
2243	Gewinnentnahmen von Unternehmungen und marktbestimmten Betrieben der Gebietskörperschaft (innerhalb der Gebietskörperschaft)	0,00	0,00	0,00
2244	Sonstiger Finanzaufwand	0,00	0,00	0,00
2245	Nicht finanzierungswirksamer Finanzaufwand	0,00	0,00	0,00
22	Summe Aufwendungen	128 572,61	137 600,00	-9 027,39
SA0	Saldo (0) Nettoergebnis (21 - 22)	-110 304,90	-125 800,00	15 495,10
230	Entnahmen von Haushaltsrücklagen	0,00	0,00	0,00
2301	Entnahmen von Haushaltsrücklagen	0,00	0,00	0,00
240	Zuweisung an Haushaltsrücklagen	0,00	0,00	0,00
2401	Zuweisung an Haushaltsrücklagen	0,00	0,00	0,00
23	Summe Haushaltsrücklagen	0,00	0,00	0,00
SA00	Nettoergebnis nach Zuweisung und Entnahmen von Haushaltsrücklagen (Saldo 0 +/- SU23)	-110 304,90	-125 800,00	15 495,10

Soziale Wohlfahrt und Wohnbauförderung (Gruppe 4)

MVAG	Mittelverwendungs- und aufbringungsgruppen (1. und 2. Ebene)	RA 2022	VA 2022	RA - VA
211	Erträge aus der operativen Verwaltungstätigkeit	11 215,38	11 700,00	-484,62
2111	Erträge aus eigenen Abgaben	0,00	0,00	0,00
2112	Erträge aus Ertragsanteilen	0,00	0,00	0,00
2113	Erträge aus Gebühren	0,00	0,00	0,00
2114	Erträge aus Leistungen	0,00	0,00	0,00
2115	Erträge aus Besitz und wirtschaftlicher Tätigkeit	11 215,38	11 100,00	115,38
2116	Erträge aus Veräußerung und sonstige Erträge	0,00	600,00	-600,00
2117	Nicht finanzierungswirksame operative Erträge	0,00	0,00	0,00
212	Erträge aus Transfers	1 053,33	2 100,00	-1 046,67
2121	Transferertrag von Trägern des öffentlichen Rechts	0,00	1 000,00	-1 000,00
2122	Transferertrag von Beteiligungen	0,00	0,00	0,00
2123	Transferertrag von Unternehmen (mit Finanzunternehmen)	0,00	0,00	0,00
2124	Transferertrag von Haushalten und Organisationen ohne Erwerbscharakter	0,00	0,00	0,00
2125	Transferertrag vom Ausland	0,00	0,00	0,00
2126	Investitions- und Tilgungszuschüsse zwischen Unternehmungen und Betrieben der Gebietskörperschaft und der Gebietskörperschaft	0,00	0,00	0,00
2127	Nicht finanzierungswirksamer Transferertrag	1 053,33	1 100,00	-46,67
213	Finanzerträge	0,00	0,00	0,00
2131	Erträge aus Zinsen	0,00	0,00	0,00
2132	Erträge aus Zinsen aus derivativen Finanzinstrumenten ohne Grundgeschäft	0,00	0,00	0,00
2133	Erträge aus Gewinnentnahmen von marktbestimmten Betrieben	0,00	0,00	0,00
2134	Sonstige Finanzerträge	0,00	0,00	0,00
2135	Erträge aus Dividenden/Gewinnausschüttungen	0,00	0,00	0,00
2136	Sonstige nicht finanzierungswirksame Finanzerträge	0,00	0,00	0,00
21	Summe Erträge	12 268,71	13 800,00	-1 531,29
221	Personalaufwand	0,00	0,00	0,00
2211	Personalaufwand (Bezüge, Nebengeb., Mehrleistungen)	0,00	0,00	0,00
2212	Gesetzlicher und freiwilliger Sozialaufwand	0,00	0,00	0,00
2213	Sonstiger Personalaufwand	0,00	0,00	0,00
2214	Nicht finanzierungswirksamer Personalaufwand	0,00	0,00	0,00
222	Sachaufwand (ohne Transferaufwand)	19 098,16	12 800,00	6 298,16
2221	Gebrauchs- und Verbrauchsgüter, Handelswaren	3 101,35	2 000,00	1 101,35
2222	Verwaltungs- und Betriebsaufwand	151,48	200,00	-48,52
2223	Leasing- und Mietaufwand	11 745,38	10 300,00	1 445,38
2224	Instandhaltung	0,00	0,00	0,00
2225	Sonstiger Sachaufwand	288,00	300,00	-12,00
2226	Nicht finanzierungswirksamer Sachaufwand	3 811,95	0,00	3 811,95

Soziale Wohlfahrt und Wohnbauförderung (Gruppe 4)

MVAG	Mittelverwendungs- und aufbringungsgruppen (1. und 2. Ebene)	RA 2022	VA 2022	RA - VA
223	Transferaufwand (laufende Transfers und Kapitaltransfers)	569 381,90	541 100,00	28 281,90
2231	Transferaufwand an Träger des öffentlichen Rechts	558 707,58	504 000,00	54 707,58
2232	Transferaufwand an Beteiligungen	0,00	0,00	0,00
2233	Transferaufwand an Unternehmen (mit Finanzunternehmen)	0,00	0,00	0,00
2234	Transferaufwand an Haushalte und Organisationen ohne Erwerbscharakter	10 674,32	37 100,00	-26 425,68
2235	Transferaufwand an das Ausland	0,00	0,00	0,00
2236	Investitions- und Tilgungszuschüsse zwischen Unternehmungen und Betrieben der Gebietskörperschaft und der Gebietskörperschaft	0,00	0,00	0,00
2237	Nicht finanzierungswirksamer Transferaufwand	0,00	0,00	0,00
224	Finanzaufwand	0,00	0,00	0,00
2241	Zinsen aus Finanzschulden, Finanzierungsleasing, Forderungskauf und derivativen Finanzinstrumenten mit Grundgeschäft	0,00	0,00	0,00
2242	Zinsen und sonstige Aufwendungen aus derivativen Finanzinstrumenten ohne Grundgeschäft	0,00	0,00	0,00
2243	Gewinnentnahmen von Unternehmungen und marktbestimmten Betrieben der Gebietskörperschaft (innerhalb der Gebietskörperschaft)	0,00	0,00	0,00
2244	Sonstiger Finanzaufwand	0,00	0,00	0,00
2245	Nicht finanzierungswirksamer Finanzaufwand	0,00	0,00	0,00
22	Summe Aufwendungen	588 480,06	553 900,00	34 580,06
SA0	Saldo (0) Nettoergebnis (21 - 22)	-576 211,35	-540 100,00	-36 111,35
230	Entnahmen von Haushaltsrücklagen	0,00	0,00	0,00
2301	Entnahmen von Haushaltsrücklagen	0,00	0,00	0,00
240	Zuweisung an Haushaltsrücklagen	0,00	0,00	0,00
2401	Zuweisung an Haushaltsrücklagen	0,00	0,00	0,00
23	Summe Haushaltsrücklagen	0,00	0,00	0,00
SA00	Nettoergebnis nach Zuweisung und Entnahmen von Haushaltsrücklagen (Saldo 0 +/- SU23)	-576 211,35	-540 100,00	-36 111,35

Gesundheit (Gruppe 5)

MVAG	Mittelverwendungs- und aufbringungsgruppen (1. und 2. Ebene)	RA 2022	VA 2022	RA - VA
211	Erträge aus der operativen Verwaltungstätigkeit	604,57	200,00	404,57
2111	Erträge aus eigenen Abgaben	0,00	0,00	0,00
2112	Erträge aus Ertragsanteilen	0,00	0,00	0,00
2113	Erträge aus Gebühren	0,00	0,00	0,00
2114	Erträge aus Leistungen	0,00	0,00	0,00
2115	Erträge aus Besitz und wirtschaftlicher Tätigkeit	0,00	0,00	0,00
2116	Erträge aus Veräußerung und sonstige Erträge	604,57	200,00	404,57
2117	Nicht finanzierungswirksame operative Erträge	0,00	0,00	0,00
212	Erträge aus Transfers	22 804,00	22 800,00	4,00
2121	Transferertrag von Trägern des öffentlichen Rechts	22 804,00	22 800,00	4,00
2122	Transferertrag von Beteiligungen	0,00	0,00	0,00
2123	Transferertrag von Unternehmen (mit Finanzunternehmen)	0,00	0,00	0,00
2124	Transferertrag von Haushalten und Organisationen ohne Erwerbscharakter	0,00	0,00	0,00
2125	Transferertrag vom Ausland	0,00	0,00	0,00
2126	Investitions- und Tilgungszuschüsse zwischen Unternehmungen und Betrieben der Gebietskörperschaft und der Gebietskörperschaft	0,00	0,00	0,00
2127	Nicht finanzierungswirksamer Transferertrag	0,00	0,00	0,00
213	Finanzerträge	0,00	0,00	0,00
2131	Erträge aus Zinsen	0,00	0,00	0,00
2132	Erträge aus Zinsen aus derivativen Finanzinstrumenten ohne Grundgeschäft	0,00	0,00	0,00
2133	Erträge aus Gewinnentnahmen von marktbestimmten Betrieben	0,00	0,00	0,00
2134	Sonstige Finanzerträge	0,00	0,00	0,00
2135	Erträge aus Dividenden/Gewinnausschüttungen	0,00	0,00	0,00
2136	Sonstige nicht finanzierungswirksame Finanzerträge	0,00	0,00	0,00
21	Summe Erträge	23 408,57	23 000,00	408,57
221	Personalaufwand	2 340,42	2 000,00	340,42
2211	Personalaufwand (Bezüge, Nebengeb., Mehrleistungen)	2 340,42	2 000,00	340,42
2212	Gesetzlicher und freiwilliger Sozialaufwand	0,00	0,00	0,00
2213	Sonstiger Personalaufwand	0,00	0,00	0,00
2214	Nicht finanzierungswirksamer Personalaufwand	0,00	0,00	0,00
222	Sachaufwand (ohne Transferaufwand)	5 684,54	9 300,00	-3 615,46
2221	Gebrauchs- und Verbrauchsgüter, Handelswaren	0,00	800,00	-800,00
2222	Verwaltungs- und Betriebsaufwand	1 967,02	100,00	1 867,02
2223	Leasing- und Mietaufwand	0,00	0,00	0,00
2224	Instandhaltung	0,00	0,00	0,00
2225	Sonstiger Sachaufwand	3 341,49	8 200,00	-4 858,51
2226	Nicht finanzierungswirksamer Sachaufwand	376,03	200,00	176,03

Gesundheit (Gruppe 5)

MVAG	Mittelverwendungs- und aufbringungsgruppen (1. und 2. Ebene)	RA 2022	VA 2022	RA - VA
223	Transferaufwand (laufende Transfers und Kapitaltransfers)	877 392,79	897 900,00	-20 507,21
2231	Transferaufwand an Träger des öffentlichen Rechts	855 121,49	866 200,00	-11 078,51
2232	Transferaufwand an Beteiligungen	0,00	0,00	0,00
2233	Transferaufwand an Unternehmen (mit Finanzunternehmen)	7 533,90	15 200,00	-7 666,10
2234	Transferaufwand an Haushalte und Organisationen ohne Erwerbscharakter	14 737,40	16 500,00	-1 762,60
2235	Transferaufwand an das Ausland	0,00	0,00	0,00
2236	Investitions- und Tilgungszuschüsse zwischen Unternehmungen und Betrieben der Gebietskörperschaft und der Gebietskörperschaft	0,00	0,00	0,00
2237	Nicht finanzierungswirksamer Transferaufwand	0,00	0,00	0,00
224	Finanzaufwand	0,00	0,00	0,00
2241	Zinsen aus Finanzschulden, Finanzierungsleasing, Forderungskauf und derivativen Finanzinstrumenten mit Grundgeschäft	0,00	0,00	0,00
2242	Zinsen und sonstige Aufwendungen aus derivativen Finanzinstrumenten ohne Grundgeschäft	0,00	0,00	0,00
2243	Gewinnentnahmen von Unternehmungen und marktbestimmten Betrieben der Gebietskörperschaft (innerhalb der Gebietskörperschaft)	0,00	0,00	0,00
2244	Sonstiger Finanzaufwand	0,00	0,00	0,00
2245	Nicht finanzierungswirksamer Finanzaufwand	0,00	0,00	0,00
22	Summe Aufwendungen	885 417,75	909 200,00	-23 782,25
SA0	Saldo (0) Nettoergebnis (21 - 22)	-862 009,18	-886 200,00	24 190,82
230	Entnahmen von Haushaltsrücklagen	0,00	0,00	0,00
2301	Entnahmen von Haushaltsrücklagen	0,00	0,00	0,00
240	Zuweisung an Haushaltsrücklagen	0,00	0,00	0,00
2401	Zuweisung an Haushaltsrücklagen	0,00	0,00	0,00
23	Summe Haushaltsrücklagen	0,00	0,00	0,00
SA00	Nettoergebnis nach Zuweisung und Entnahmen von Haushaltsrücklagen (Saldo 0 +/- SU23)	-862 009,18	-886 200,00	24 190,82

Straßen- und Wasserbau, Verkehr (Gruppe 6)

MVAG	Mittelverwendungs- und aufbringungsgruppen (1. und 2. Ebene)	RA 2022	VA 2022	RA - VA
211	Erträge aus der operativen Verwaltungstätigkeit	256 958,57	1 148 900,00	-891 941,43
2111	Erträge aus eigenen Abgaben	0,00	0,00	0,00
2112	Erträge aus Ertragsanteilen	0,00	0,00	0,00
2113	Erträge aus Gebühren	0,00	0,00	0,00
2114	Erträge aus Leistungen	0,00	0,00	0,00
2115	Erträge aus Besitz und wirtschaftlicher Tätigkeit	0,00	0,00	0,00
2116	Erträge aus Veräußerung und sonstige Erträge	256 943,57	1 148 800,00	-891 856,43
2117	Nicht finanzierungswirksame operative Erträge	15,00	100,00	-85,00
212	Erträge aus Transfers	393 555,65	304 500,00	89 055,65
2121	Transferertrag von Trägern des öffentlichen Rechts	370 000,00	300 000,00	70 000,00
2122	Transferertrag von Beteiligungen	0,00	0,00	0,00
2123	Transferertrag von Unternehmen (mit Finanzunternehmen)	0,00	0,00	0,00
2124	Transferertrag von Haushalten und Organisationen ohne Erwerbscharakter	4 392,00	3 800,00	592,00
2125	Transferertrag vom Ausland	0,00	0,00	0,00
2126	Investitions- und Tilgungszuschüsse zwischen Unternehmungen und Betrieben der Gebietskörperschaft und der Gebietskörperschaft	0,00	0,00	0,00
2127	Nicht finanzierungswirksamer Transferertrag	19 163,65	700,00	18 463,65
213	Finanzerträge	0,00	0,00	0,00
2131	Erträge aus Zinsen	0,00	0,00	0,00
2132	Erträge aus Zinsen aus derivativen Finanzinstrumenten ohne Grundgeschäft	0,00	0,00	0,00
2133	Erträge aus Gewinnentnahmen von marktbestimmten Betrieben	0,00	0,00	0,00
2134	Sonstige Finanzerträge	0,00	0,00	0,00
2135	Erträge aus Dividenden/Gewinnausschüttungen	0,00	0,00	0,00
2136	Sonstige nicht finanzierungswirksame Finanzerträge	0,00	0,00	0,00
21	Summe Erträge	650 514,22	1 453 400,00	-802 885,78
221	Personalaufwand	0,00	0,00	0,00
2211	Personalaufwand (Bezüge, Nebengeb., Mehrleistungen)	0,00	0,00	0,00
2212	Gesetzlicher und freiwilliger Sozialaufwand	0,00	0,00	0,00
2213	Sonstiger Personalaufwand	0,00	0,00	0,00
2214	Nicht finanzierungswirksamer Personalaufwand	0,00	0,00	0,00
222	Sachaufwand (ohne Transferaufwand)	496 080,29	1 463 100,00	-967 019,71
2221	Gebrauchs- und Verbrauchsgüter, Handelswaren	3 753,51	5 600,00	-1 846,49
2222	Verwaltungs- und Betriebsaufwand	620,95	2 600,00	-1 979,05
2223	Leasing- und Mietaufwand	434,47	700,00	-265,53
2224	Instandhaltung	38 215,56	39 800,00	-1 584,44
2225	Sonstiger Sachaufwand	259 904,23	1 263 200,00	-1 003 295,77
2226	Nicht finanzierungswirksamer Sachaufwand	193 151,57	151 200,00	41 951,57

Straßen- und Wasserbau, Verkehr (Gruppe 6)

MVAG	Mittelverwendungs- und aufbringungsgruppen (1. und 2. Ebene)	RA 2022	VA 2022	RA - VA
223	Transferaufwand (laufende Transfers und Kapitaltransfers)	7 263,00	7 300,00	-37,00
2231	Transferaufwand an Träger des öffentlichen Rechts	7 263,00	7 300,00	-37,00
2232	Transferaufwand an Beteiligungen	0,00	0,00	0,00
2233	Transferaufwand an Unternehmen (mit Finanzunternehmen)	0,00	0,00	0,00
2234	Transferaufwand an Haushalte und Organisationen ohne Erwerbscharakter	0,00	0,00	0,00
2235	Transferaufwand an das Ausland	0,00	0,00	0,00
2236	Investitions- und Tilgungszuschüsse zwischen Unternehmungen und Betrieben der Gebietskörperschaft und der Gebietskörperschaft	0,00	0,00	0,00
2237	Nicht finanzierungswirksamer Transferaufwand	0,00	0,00	0,00
224	Finanzaufwand	0,00	0,00	0,00
2241	Zinsen aus Finanzschulden, Finanzierungsleasing, Forderungskauf und derivativen Finanzinstrumenten mit Grundgeschäft	0,00	0,00	0,00
2242	Zinsen und sonstige Aufwendungen aus derivativen Finanzinstrumenten ohne Grundgeschäft	0,00	0,00	0,00
2243	Gewinnentnahmen von Unternehmungen und marktbestimmten Betrieben der Gebietskörperschaft (innerhalb der Gebietskörperschaft)	0,00	0,00	0,00
2244	Sonstiger Finanzaufwand	0,00	0,00	0,00
2245	Nicht finanzierungswirksamer Finanzaufwand	0,00	0,00	0,00
22	Summe Aufwendungen	503 343,29	1 470 400,00	-967 056,71
SA0	Saldo (0) Nettoergebnis (21 - 22)	147 170,93	-17 000,00	164 170,93
230	Entnahmen von Haushaltsrücklagen	0,00	0,00	0,00
2301	Entnahmen von Haushaltsrücklagen	0,00	0,00	0,00
240	Zuweisung an Haushaltsrücklagen	0,00	0,00	0,00
2401	Zuweisung an Haushaltsrücklagen	0,00	0,00	0,00
23	Summe Haushaltsrücklagen	0,00	0,00	0,00
SA00	Nettoergebnis nach Zuweisung und Entnahmen von Haushaltsrücklagen (Saldo 0 +/- SU23)	147 170,93	-17 000,00	164 170,93

Wirtschaftsförderung (Gruppe 7)

MVAG	Mittelverwendungs- und aufbringungsgruppen (1. und 2. Ebene)	RA 2022	VA 2022	RA - VA
211	Erträge aus der operativen Verwaltungstätigkeit	7 225,01	12 100,00	-4 874,99
2111	Erträge aus eigenen Abgaben	0,00	0,00	0,00
2112	Erträge aus Ertragsanteilen	0,00	0,00	0,00
2113	Erträge aus Gebühren	0,00	0,00	0,00
2114	Erträge aus Leistungen	0,00	0,00	0,00
2115	Erträge aus Besitz und wirtschaftlicher Tätigkeit	0,00	0,00	0,00
2116	Erträge aus Veräußerung und sonstige Erträge	7 225,01	12 100,00	-4 874,99
2117	Nicht finanzierungswirksame operative Erträge	0,00	0,00	0,00
212	Erträge aus Transfers	4 179,47	4 200,00	-20,53
2121	Transferertrag von Trägern des öffentlichen Rechts	4 000,00	4 000,00	0,00
2122	Transferertrag von Beteiligungen	0,00	0,00	0,00
2123	Transferertrag von Unternehmen (mit Finanzunternehmen)	0,00	0,00	0,00
2124	Transferertrag von Haushalten und Organisationen ohne Erwerbscharakter	0,00	0,00	0,00
2125	Transferertrag vom Ausland	0,00	0,00	0,00
2126	Investitions- und Tilgungszuschüsse zwischen Unternehmungen und Betrieben der Gebietskörperschaft und der Gebietskörperschaft	0,00	0,00	0,00
2127	Nicht finanzierungswirksamer Transferertrag	179,47	200,00	-20,53
213	Finanzerträge	0,00	0,00	0,00
2131	Erträge aus Zinsen	0,00	0,00	0,00
2132	Erträge aus Zinsen aus derivativen Finanzinstrumenten ohne Grundgeschäft	0,00	0,00	0,00
2133	Erträge aus Gewinnentnahmen von marktbestimmten Betrieben	0,00	0,00	0,00
2134	Sonstige Finanzerträge	0,00	0,00	0,00
2135	Erträge aus Dividenden/Gewinnausschüttungen	0,00	0,00	0,00
2136	Sonstige nicht finanzierungswirksame Finanzerträge	0,00	0,00	0,00
21	Summe Erträge	11 404,48	16 300,00	-4 895,52
221	Personalaufwand	0,00	0,00	0,00
2211	Personalaufwand (Bezüge, Nebengeb., Mehrleistungen)	0,00	0,00	0,00
2212	Gesetzlicher und freiwilliger Sozialaufwand	0,00	0,00	0,00
2213	Sonstiger Personalaufwand	0,00	0,00	0,00
2214	Nicht finanzierungswirksamer Personalaufwand	0,00	0,00	0,00
222	Sachaufwand (ohne Transferaufwand)	100 257,94	103 900,00	-3 642,06
2221	Gebrauchs- und Verbrauchsgüter, Handelswaren	7 380,00	8 000,00	-620,00
2222	Verwaltungs- und Betriebsaufwand	1 149,12	1 200,00	-50,88
2223	Leasing- und Mietaufwand	0,00	0,00	0,00
2224	Instandhaltung	0,00	0,00	0,00
2225	Sonstiger Sachaufwand	8 863,47	12 000,00	-3 136,53
2226	Nicht finanzierungswirksamer Sachaufwand	82 865,35	82 700,00	165,35

Wirtschaftsförderung (Gruppe 7)

MVAG	Mittelverwendungs- und aufbringungsgruppen (1. und 2. Ebene)	RA 2022	VA 2022	RA - VA
223	Transferaufwand (laufende Transfers und Kapitaltransfers)	28 040,37	50 500,00	-22 459,63
2231	Transferaufwand an Träger des öffentlichen Rechts	0,00	300,00	-300,00
2232	Transferaufwand an Beteiligungen	0,00	0,00	0,00
2233	Transferaufwand an Unternehmen (mit Finanzunternehmen)	20 906,37	43 000,00	-22 093,63
2234	Transferaufwand an Haushalte und Organisationen ohne Erwerbscharakter	7 134,00	7 200,00	-66,00
2235	Transferaufwand an das Ausland	0,00	0,00	0,00
2236	Investitions- und Tilgungszuschüsse zwischen Unternehmungen und Betrieben der Gebietskörperschaft und der Gebietskörperschaft	0,00	0,00	0,00
2237	Nicht finanzierungswirksamer Transferaufwand	0,00	0,00	0,00
224	Finanzaufwand	0,00	0,00	0,00
2241	Zinsen aus Finanzschulden, Finanzierungsleasing, Forderungskauf und derivativen Finanzinstrumenten mit Grundgeschäft	0,00	0,00	0,00
2242	Zinsen und sonstige Aufwendungen aus derivativen Finanzinstrumenten ohne Grundgeschäft	0,00	0,00	0,00
2243	Gewinnentnahmen von Unternehmungen und marktbestimmten Betrieben der Gebietskörperschaft (innerhalb der Gebietskörperschaft)	0,00	0,00	0,00
2244	Sonstiger Finanzaufwand	0,00	0,00	0,00
2245	Nicht finanzierungswirksamer Finanzaufwand	0,00	0,00	0,00
22	Summe Aufwendungen	128 298,31	154 400,00	-26 101,69
SA0	Saldo (0) Nettoergebnis (21 - 22)	-116 893,83	-138 100,00	21 206,17
230	Entnahmen von Haushaltsrücklagen	0,00	0,00	0,00
2301	Entnahmen von Haushaltsrücklagen	0,00	0,00	0,00
240	Zuweisung an Haushaltsrücklagen	0,00	0,00	0,00
2401	Zuweisung an Haushaltsrücklagen	0,00	0,00	0,00
23	Summe Haushaltsrücklagen	0,00	0,00	0,00
SA00	Nettoergebnis nach Zuweisung und Entnahmen von Haushaltsrücklagen (Saldo 0 +/- SU23)	-116 893,83	-138 100,00	21 206,17

Dienstleistungen (Gruppe 8)

MVAG	Mittelverwendungs- und aufbringungsgruppen (1. und 2. Ebene)	RA 2022	VA 2022	RA - VA
211	Erträge aus der operativen Verwaltungstätigkeit	1 534 876,90	1 643 900,00	-109 023,10
2111	Erträge aus eigenen Abgaben	0,00	0,00	0,00
2112	Erträge aus Ertragsanteilen	0,00	0,00	0,00
2113	Erträge aus Gebühren	566 450,67	562 600,00	3 850,67
2114	Erträge aus Leistungen	4 504,13	3 800,00	704,13
2115	Erträge aus Besitz und wirtschaftlicher Tätigkeit	87 327,80	106 700,00	-19 372,20
2116	Erträge aus Veräußerung und sonstige Erträge	858 707,74	959 400,00	-100 692,26
2117	Nicht finanzierungswirksame operative Erträge	17 886,56	11 400,00	6 486,56
212	Erträge aus Transfers	75 508,48	75 300,00	208,48
2121	Transferertrag von Trägern des öffentlichen Rechts	17 477,48	23 300,00	-5 822,52
2122	Transferertrag von Beteiligungen	0,00	0,00	0,00
2123	Transferertrag von Unternehmen (mit Finanzunternehmen)	0,00	0,00	0,00
2124	Transferertrag von Haushalten und Organisationen ohne Erwerbscharakter	0,00	0,00	0,00
2125	Transferertrag vom Ausland	0,00	0,00	0,00
2126	Investitions- und Tilgungszuschüsse zwischen Unternehmungen und Betrieben der Gebietskörperschaft und der Gebietskörperschaft	0,00	0,00	0,00
2127	Nicht finanzierungswirksamer Transferertrag	58 031,00	52 000,00	6 031,00
213	Finanzerträge	37,00	300,00	-263,00
2131	Erträge aus Zinsen	37,00	300,00	-263,00
2132	Erträge aus Zinsen aus derivativen Finanzinstrumenten ohne Grundgeschäft	0,00	0,00	0,00
2133	Erträge aus Gewinnentnahmen von marktbestimmten Betrieben	0,00	0,00	0,00
2134	Sonstige Finanzerträge	0,00	0,00	0,00
2135	Erträge aus Dividenden/Gewinnausschüttungen	0,00	0,00	0,00
2136	Sonstige nicht finanzierungswirksame Finanzerträge	0,00	0,00	0,00
21	Summe Erträge	1 610 422,38	1 719 500,00	-109 077,62
221	Personalaufwand	50 134,72	55 900,00	-5 765,28
2211	Personalaufwand (Bezüge, Nebengeb., Mehrleistungen)	42 887,71	43 100,00	-212,29
2212	Gesetzlicher und freiwilliger Sozialaufwand	7 247,01	6 700,00	547,01
2213	Sonstiger Personalaufwand	0,00	0,00	0,00
2214	Nicht finanzierungswirksamer Personalaufwand	0,00	6 100,00	-6 100,00
222	Sachaufwand (ohne Transferaufwand)	2 277 444,16	1 664 900,00	612 544,16
2221	Gebrauchs- und Verbrauchsgüter, Handelswaren	31 924,55	37 800,00	-5 875,45
2222	Verwaltungs- und Betriebsaufwand	53 591,75	49 000,00	4 591,75
2223	Leasing- und Mietaufwand	1 153,80	1 300,00	-146,20
2224	Instandhaltung	85 943,89	156 300,00	-70 356,11
2225	Sonstiger Sachaufwand	768 187,19	874 800,00	-106 612,81
2226	Nicht finanzierungswirksamer Sachaufwand	1 336 642,98	545 700,00	790 942,98

Dienstleistungen (Gruppe 8)

MVAG	Mittelverwendungs- und aufbringungsgruppen (1. und 2. Ebene)	RA 2022	VA 2022	RA - VA
223	Transferaufwand (laufende Transfers und Kapitaltransfers)	209 843,84	212 300,00	-2 456,16
2231	Transferaufwand an Träger des öffentlichen Rechts	16 543,84	18 100,00	-1 556,16
2232	Transferaufwand an Beteiligungen	0,00	0,00	0,00
2233	Transferaufwand an Unternehmen (mit Finanzunternehmen)	193 300,00	194 200,00	-900,00
2234	Transferaufwand an Haushalte und Organisationen ohne Erwerbscharakter	0,00	0,00	0,00
2235	Transferaufwand an das Ausland	0,00	0,00	0,00
2236	Investitions- und Tilgungszuschüsse zwischen Unternehmungen und Betrieben der Gebietskörperschaft und der Gebietskörperschaft	0,00	0,00	0,00
2237	Nicht finanzierungswirksamer Transferaufwand	0,00	0,00	0,00
224	Finanzaufwand	43 245,14	43 700,00	-454,86
2241	Zinsen aus Finanzschulden, Finanzierungsleasing, Forderungskauf und derivativen Finanzinstrumenten mit Grundgeschäft	43 245,14	43 700,00	-454,86
2242	Zinsen und sonstige Aufwendungen aus derivativen Finanzinstrumenten ohne Grundgeschäft	0,00	0,00	0,00
2243	Gewinnentnahmen von Unternehmungen und marktbestimmten Betrieben der Gebietskörperschaft (innerhalb der Gebietskörperschaft)	0,00	0,00	0,00
2244	Sonstiger Finanzaufwand	0,00	0,00	0,00
2245	Nicht finanzierungswirksamer Finanzaufwand	0,00	0,00	0,00
22	Summe Aufwendungen	2 580 667,86	1 976 800,00	603 867,86
SA0	Saldo (0) Nettoergebnis (21 - 22)	-970 245,48	-257 300,00	-712 945,48
230	Entnahmen von Haushaltsrücklagen	0,00	180 000,00	-180 000,00
2301	Entnahmen von Haushaltsrücklagen	0,00	180 000,00	-180 000,00
240	Zuweisung an Haushaltsrücklagen	27,75	5 000,00	-4 972,25
2401	Zuweisung an Haushaltsrücklagen	27,75	5 000,00	-4 972,25
23	Summe Haushaltsrücklagen	-27,75	175 000,00	-175 027,75
SA00	Nettoergebnis nach Zuweisung und Entnahmen von Haushaltsrücklagen (Saldo 0 +/- SU23)	-970 273,23	-82 300,00	-887 973,23

Finanzwirtschaft (Gruppe 9)

MVAG	Mittelverwendungs- und aufbringungsgruppen (1. und 2. Ebene)	RA 2022	VA 2022	RA - VA
211	Erträge aus der operativen Verwaltungstätigkeit	4 467 164,40	3 960 800,00	506 364,40
2111	Erträge aus eigenen Abgaben	1 433 214,40	1 173 100,00	260 114,40
2112	Erträge aus Ertragsanteilen	3 033 933,10	2 786 000,00	247 933,10
2113	Erträge aus Gebühren	0,00	0,00	0,00
2114	Erträge aus Leistungen	0,00	0,00	0,00
2115	Erträge aus Besitz und wirtschaftlicher Tätigkeit	0,00	0,00	0,00
2116	Erträge aus Veräußerung und sonstige Erträge	16,90	1 700,00	-1 683,10
2117	Nicht finanzierungswirksame operative Erträge	0,00	0,00	0,00
212	Erträge aus Transfers	206 337,82	49 100,00	157 237,82
2121	Transferertrag von Trägern des öffentlichen Rechts	206 337,82	49 100,00	157 237,82
2122	Transferertrag von Beteiligungen	0,00	0,00	0,00
2123	Transferertrag von Unternehmen (mit Finanzunternehmen)	0,00	0,00	0,00
2124	Transferertrag von Haushalten und Organisationen ohne Erwerbscharakter	0,00	0,00	0,00
2125	Transferertrag vom Ausland	0,00	0,00	0,00
2126	Investitions- und Tilgungszuschüsse zwischen Unternehmungen und Betrieben der Gebietskörperschaft und der Gebietskörperschaft	0,00	0,00	0,00
2127	Nicht finanzierungswirksamer Transferertrag	0,00	0,00	0,00
213	Finanzerträge	76,81	200,00	-123,19
2131	Erträge aus Zinsen	76,81	200,00	-123,19
2132	Erträge aus Zinsen aus derivativen Finanzinstrumenten ohne Grundgeschäft	0,00	0,00	0,00
2133	Erträge aus Gewinnentnahmen von marktbestimmten Betrieben	0,00	0,00	0,00
2134	Sonstige Finanzerträge	0,00	0,00	0,00
2135	Erträge aus Dividenden/Gewinnausschüttungen	0,00	0,00	0,00
2136	Sonstige nicht finanzierungswirksame Finanzerträge	0,00	0,00	0,00
21	Summe Erträge	4 673 579,03	4 010 100,00	663 479,03
221	Personalaufwand	654,10	900,00	-245,90
2211	Personalaufwand (Bezüge, Nebengeb., Mehrleistungen)	523,78	600,00	-76,22
2212	Gesetzlicher und freiwilliger Sozialaufwand	130,32	300,00	-169,68
2213	Sonstiger Personalaufwand	0,00	0,00	0,00
2214	Nicht finanzierungswirksamer Personalaufwand	0,00	0,00	0,00
222	Sachaufwand (ohne Transferaufwand)	1 497,70	2 400,00	-902,30
2221	Gebrauchs- und Verbrauchsgüter, Handelswaren	0,00	0,00	0,00
2222	Verwaltungs- und Betriebsaufwand	350,00	1 000,00	-650,00
2223	Leasing- und Mietaufwand	0,00	0,00	0,00
2224	Instandhaltung	0,00	0,00	0,00
2225	Sonstiger Sachaufwand	1 147,70	1 400,00	-252,30
2226	Nicht finanzierungswirksamer Sachaufwand	0,00	0,00	0,00

Finanzwirtschaft (Gruppe 9)

MVAG	Mittelverwendungs- und aufbringungsgruppen (1. und 2. Ebene)	RA 2022	VA 2022	RA - VA
223	Transferaufwand (laufende Transfers und Kapitaltransfers)	15 854,72	21 500,00	-5 645,28
2231	Transferaufwand an Träger des öffentlichen Rechts	15 854,72	14 500,00	1 354,72
2232	Transferaufwand an Beteiligungen	0,00	7 000,00	-7 000,00
2233	Transferaufwand an Unternehmen (mit Finanzunternehmen)	0,00	0,00	0,00
2234	Transferaufwand an Haushalte und Organisationen ohne Erwerbscharakter	0,00	0,00	0,00
2235	Transferaufwand an das Ausland	0,00	0,00	0,00
2236	Investitions- und Tilgungszuschüsse zwischen Unternehmungen und Betrieben der Gebietskörperschaft und der Gebietskörperschaft	0,00	0,00	0,00
2237	Nicht finanzierungswirksamer Transferaufwand	0,00	0,00	0,00
224	Finanzaufwand	2 312,15	1 600,00	712,15
2241	Zinsen aus Finanzschulden, Finanzierungsleasing, Forderungskauf und derivativen Finanzinstrumenten mit Grundgeschäft	700,74	300,00	400,74
2242	Zinsen und sonstige Aufwendungen aus derivativen Finanzinstrumenten ohne Grundgeschäft	0,00	0,00	0,00
2243	Gewinnentnahmen von Unternehmungen und marktbestimmten Betrieben der Gebietskörperschaft (innerhalb der Gebietskörperschaft)	0,00	0,00	0,00
2244	Sonstiger Finanzaufwand	1 611,41	1 300,00	311,41
2245	Nicht finanzierungswirksamer Finanzaufwand	0,00	0,00	0,00
22	Summe Aufwendungen	20 318,67	26 400,00	-6 081,33
SA0	Saldo (0) Nettoergebnis (21 - 22)	4 653 260,36	3 983 700,00	669 560,36
230	Entnahmen von Haushaltsrücklagen	0,00	0,00	0,00
2301	Entnahmen von Haushaltsrücklagen	0,00	0,00	0,00
240	Zuweisung an Haushaltsrücklagen	12,62	0,00	12,62
2401	Zuweisung an Haushaltsrücklagen	12,62	0,00	12,62
23	Summe Haushaltsrücklagen	-12,62	0,00	-12,62
SA00	Nettoergebnis nach Zuweisung und Entnahmen von Haushaltsrücklagen (Saldo 0 +/- SU23)	4 653 247,74	3 983 700,00	669 547,74

Finanzierungshaushalt Gesamt 1. Ebene (Anlage 1b)
- interne Vergütungen enthalten

MVAG	Mittelverwendungs- und aufbringungsgruppen (1. Ebene)	RA 2022	VA 2022	RA - VA
OPERATIVE GEBARUNG				
311	Einzahlungen aus der operativen Verwaltungstätigkeit	6 302 124,69	6 882 600,00	-580 475,31
312	Einzahlungen aus Transfers (ohne Kapitaltransfers)	680 208,89	526 400,00	153 808,89
313	Einzahlungen aus Finanzerträgen	114,34	500,00	-385,66
31	Summe Einzahlungen operative Gebarung	6 982 447,92	7 409 500,00	-427 052,08
321	Auszahlungen aus Personalaufwand	890 414,11	917 100,00	-26 685,89
322	Auszahlungen aus Sachaufwand (ohne Transferaufwand)	1 839 056,51	3 096 000,00	-1 256 943,49
323	Auszahlungen aus Transfers (ohne Kapitaltransfers)	2 103 728,02	2 101 700,00	2 028,02
324	Auszahlungen aus Finanzaufwand	71 402,23	72 500,00	-1 097,77
32	Summe Auszahlungen operative Gebarung	4 904 600,87	6 187 300,00	-1 282 699,13
SA1	Saldo (1) Geldfluss aus der Operativen Gebarung (31 – 32)	2 077 847,05	1 222 200,00	855 647,05
INVESTIVE GEBARUNG				
331	Einzahlungen aus der Investitionstätigkeit	145 365,00	151 400,00	-6 035,00
332	Einzahlungen aus der Rückzahlung von Darlehen sowie gewährten Vorschüssen	0,00	0,00	0,00
333	Einzahlungen aus Kapitaltransfers	574 738,99	834 600,00	-259 861,01
33	Summe Einzahlungen investive Gebarung	720 103,99	986 000,00	-265 896,01
341	Auszahlungen aus der Investitionstätigkeit	3 676 192,91	5 379 000,00	-1 702 807,09
342	Auszahlungen von gewährten Darlehen sowie gewährten Vorschüssen	0,00	0,00	0,00
343	Auszahlungen aus Kapitaltransfers	28 440,27	81 900,00	-53 459,73
34	Summe Auszahlungen investive Gebarung	3 704 633,18	5 460 900,00	-1 756 266,82
SA2	Saldo (2) Geldfluss aus der Investiven Gebarung (33 – 34)	-2 984 529,19	-4 474 900,00	1 490 370,81
SA3	Saldo (3) Nettofinanzierungssaldo (Saldo 1 + Saldo 2)	-906 682,14	-3 252 700,00	2 346 017,86

MVAG	Mittelverwendungs- und aufbringungsgruppen (1. Ebene)	RA 2022	VA 2022	RA - VA
FINANZIERUNGSTÄTIGKEIT				
351	Einzahlungen aus der Aufnahme von Finanzschulden	1 050 000,00	2 366 700,00	-1 316 700,00
353	Einzahlungen infolge eines Kapitaltausch bei derivativen Finanzinstrumenten mit Grundgeschäft	0,00	0,00	0,00
355	Einzahlungen aus dem Abgang von Finanzinstrumenten	0,00	60 000,00	-60 000,00
35	Summe Einzahlungen aus der Finanzierungstätigkeit	1 050 000,00	2 426 700,00	-1 376 700,00
361	Auszahlungen aus der Tilgung von Finanzschulden	614 519,82	630 500,00	-15 980,18
363	Auszahlungen infolge eines Kapitaltausch bei derivativen Finanzinstrumenten mit Grundgeschäft	0,00	0,00	0,00
365	Auszahlungen für den Erwerb von Finanzinstrumenten	0,00	0,00	0,00
36	Summe Auszahlungen aus der Finanzierungstätigkeit	614 519,82	630 500,00	-15 980,18
SA4	Saldo (4) Geldfluss aus der Finanzierungstätigkeit (35 – 36)	435 480,18	1 796 200,00	-1 360 719,82
SA5	Saldo (5) Geldfluss aus der voranschlagswirksamen Gebarung (Saldo 3 + Saldo 4)	-471 201,96	-1 456 500,00	985 298,04
411	Einzahlungen aus nicht voranschlagswirksamen Forderungen	588 261,22		
412	Einzahlungen aus nicht voranschlagswirksamen Verbindlichkeiten	1 243 137,69		
413	Einzahlungen aus der Aufnahme von zur Kassenstärkung eingegangenen Geldverbindlichkeiten (Barvorlagen)	6 900,00		
41	Summe Einzahlungen aus der nicht voranschlagswirksamen Gebarung	1 838 298,91		
421	Auszahlungen aus nicht voranschlagswirksamen Forderungen	849 003,37		
422	Auszahlungen aus nicht voranschlagswirksamen Verbindlichkeiten	1 233 109,19		
423	Auszahlungen zur Tilgung von zur Kassenstärkung eingegangenen Geldverbindlichkeiten (Barvorlagen)	6 694,81		
42	Summe Auszahlungen aus der nicht voranschlagswirksamen Gebarung	2 088 807,37		
SA6	Geldfluss aus der nicht voranschlagswirksamen Gebarung	-250 508,46		
SA7	Veränderung an Liquiden Mitteln (Saldo 5 + Saldo 6)	-721 710,42		
	Anfangsbestand liquide Mittel (115 zum 31.12.2021)	1 806 862,07		
	Endbestand liquide Mittel (115 zum 31.12.2022)	1 085 151,65		
	davon Zahlungsmittelreserven (1152 zum 31.12.2022)	538 344,94		

Finanzierungshaushalt Gesamt 1. und 2. Ebene (Anlage 1b)
- interne Vergütungen enthalten

MVAG	Mittelverwendungs- und aufbringungsgruppen (1. und 2. Ebene)	RA 2022	VA 2022	RA - VA
311	Einzahlungen aus der operativen Verwaltungstätigkeit	6 302 124,69	6 882 600,00	-580 475,31
3111	Einzahlungen aus eigenen Abgaben	1 411 888,19	1 173 100,00	238 788,19
3112	Einzahlungen aus Ertragsanteilen	3 033 933,10	2 786 000,00	247 933,10
3113	Einzahlungen aus Gebühren	566 450,67	562 600,00	3 850,67
3114	Einzahlungen aus Leistungen	28 364,37	25 000,00	3 364,37
3115	Einzahlungen aus Besitz und wirtschaftlicher Tätigkeit	127 921,01	150 300,00	-22 378,99
3116	Einzahlungen aus Veräußerung von geringwertigen Wirtschaftsgütern (GWG) und sonstige Einzahlungen	1 133 567,35	2 185 600,00	-1 052 032,65
312	Einzahlungen aus Transfers (ohne Kapitaltransfers)	680 208,89	526 400,00	153 808,89
3121	Transferzahlungen von Trägern des öffentlichen Rechts	672 666,89	522 600,00	150 066,89
3122	Transferzahlungen von Beteiligungen	0,00	0,00	0,00
3123	Transferzahlungen von Unternehmen (inkl. Finanzunternehmen)	0,00	0,00	0,00
3124	Transferzahlungen von Haushalte und Organisationen ohne Erwerbscharakter	7 542,00	3 800,00	3 742,00
3125	Transferzahlungen vom Ausland	0,00	0,00	0,00
3126	Investitions- und Tilgungszuschüsse zwischen Unternehmungen und Betrieben der Gebietskörperschaft und der Gebietskörperschaft	0,00	0,00	0,00
313	Einzahlungen aus Finanzerträgen	114,34	500,00	-385,66
3131	Einzahlungen aus Zinserträgen	114,34	500,00	-385,66
3133	Einzahlungen aus Gewinnentnahmen von marktbestimmten Betrieben	0,00	0,00	0,00
3134	Sonstige Einzahlungen aus Finanzerträgen	0,00	0,00	0,00
3135	Einzahlungen aus Dividenden/Gewinnausschüttungen	0,00	0,00	0,00
31	Summe Einzahlungen operative Gebarung	6 982 447,92	7 409 500,00	-427 052,08
321	Auszahlungen aus Personalaufwand	890 414,11	917 100,00	-26 685,89
3211	Auszahlungen für Personalaufwand Bezüge, Nebengebühren, und Mehrleistungsvergütungen)	698 867,14	728 100,00	-29 232,86
3212	Auszahlungen für gesetzliche und freiwillige Sozialaufwendungen	191 546,97	189 000,00	2 546,97
3213	Auszahlungen aus sonstigem Personalaufwand	0,00	0,00	0,00
322	Auszahlungen aus Sachaufwand (ohne Transferaufwand)	1 839 056,51	3 096 000,00	-1 256 943,49
3221	Auszahlungen für Gebrauchs- und Verbrauchsgüter, Handelswaren	110 382,88	120 100,00	-9 717,12
3222	Auszahlungen für Verwaltungs- und Betriebsaufwand	143 050,92	152 200,00	-9 149,08
3223	Auszahlungen für Leasing- und Mietaufwand	22 099,59	22 000,00	99,59
3224	Auszahlungen für Instandhaltung	174 616,30	251 700,00	-77 083,70
3225	Sonstige Auszahlungen aus Sachaufwand	1 388 906,82	2 550 000,00	-1 161 093,18
323	Auszahlungen aus Transfers (ohne Kapitaltransfers)	2 103 728,02	2 101 700,00	2 028,02
3231	Transferzahlungen an Träger des öffentlichen Rechts	1 779 638,93	1 756 700,00	22 938,93
3232	Transferzahlungen an Beteiligungen	0,00	7 000,00	-7 000,00
3233	Transferzahlungen an Unternehmen (inkl. Finanzunternehmen)	193 300,00	194 200,00	-900,00
3234	Transferzahlungen an Haushalte und Organisationen ohne Erwerbscharakter	130 789,09	143 800,00	-13 010,91

MVAG	Mittelverwendungs- und aufbringungsgruppen (1. und 2. Ebene)	RA 2022	VA 2022	RA - VA
3235	Transferzahlungen an das Ausland	0,00	0,00	0,00
3236	Investitions- und Tilgungszuschüsse zwischen Unternehmungen und Betrieben der Gebietskörperschaft und der Gebietskörperschaft	0,00	0,00	0,00
324	Auszahlungen aus Finanzaufwand	71 402,23	72 500,00	-1 097,77
3241	Auszahlungen für Zinsaufwand, für Finanzierungsleasing, für Forderungskauf, für Finanzschulden und derivative Finanzinstrumente	68 729,00	69 300,00	-571,00
3242	Auszahlungen für Zinsen aus derivativen Finanzinstrumenten ohne Grundgeschäft	0,00	0,00	0,00
3243	Auszahlung aus Gewinnentnahmen von marktbestimmten Betrieben	0,00	0,00	0,00
3244	Sonstige Auszahlungen aus Finanzaufwendungen	2 673,23	3 200,00	-526,77
32	Summe Auszahlungen operative Gebarung	4 904 600,87	6 187 300,00	-1 282 699,13
SA1	Saldo (1) Geldfluss aus der Operativen Gebarung (31 – 32)	2 077 847,05	1 222 200,00	855 647,05
331	Einzahlungen aus der Investitionstätigkeit	145 365,00	151 400,00	-6 035,00
3311	Einzahlungen aus der Veräußerung von immateriellem Vermögen	0,00	0,00	0,00
3312	Einzahlungen aus der Veräußerung von Grundstücken und Grundstückseinrichtungen	145 365,00	151 400,00	-6 035,00
3313	Einzahlungen aus der Veräußerung von Gebäuden und Bauten	0,00	0,00	0,00
3314	Einzahlungen aus der Veräußerung von technischen Anlagen, Fahrzeuge und Maschinen	0,00	0,00	0,00
3315	Einzahlungen aus der Veräußerung von Amts-, Betriebs- und Geschäftsausstattung	0,00	0,00	0,00
3316	Einzahlungen aus der Veräußerung von Kulturgütern	0,00	0,00	0,00
3317	Einzahlungen aus der Veräußerung von Beteiligungen	0,00	0,00	0,00
332	Einzahlungen aus der Rückzahlung von Darlehen sowie gewährten Vorschüssen	0,00	0,00	0,00
3321	Einzahlungen aus Darlehen an Träger des öffentlichen Rechts	0,00	0,00	0,00
3322	Einzahlungen aus Darlehen an Beteiligungen	0,00	0,00	0,00
3323	Einzahlungen aus Darlehen an Unternehmen und Haushalte	0,00	0,00	0,00
3325	Einzahlungen aus Vorschüssen und Anzahlungen	0,00	0,00	0,00
333	Einzahlungen aus Kapitaltransfers	574 738,99	834 600,00	-259 861,01
3331	Kapitaltransferzahlungen von Trägern des öffentlichen Rechts	543 003,12	798 600,00	-255 596,88
3332	Kapitaltransferzahlungen von Beteiligungen	0,00	0,00	0,00
3333	Kapitaltransferzahlungen von Unternehmen	0,00	0,00	0,00
3334	Kapitaltransferzahlungen von Haushalten und Organisationen ohne Erwerbscharakter	31 735,87	36 000,00	-4 264,13
3335	Kapitaltransferzahlungen vom Ausland	0,00	0,00	0,00
33	Summe Einzahlungen investive Gebarung	720 103,99	986 000,00	-265 896,01
341	Auszahlungen aus der Investitionstätigkeit	3 676 192,91	5 379 000,00	-1 702 807,09
3411	Auszahlungen für den Erwerb von immateriellem Vermögen	7 510,76	22 900,00	-15 389,24
3412	Auszahlungen für den Erwerb von Grundstücken und Grundstückseinrichtungen	2 323 950,61	3 988 200,00	-1 664 249,39
3413	Auszahlungen für den Erwerb von Gebäuden und Bauten	1 175 354,26	1 180 700,00	-5 345,74
3414	Auszahlungen für den Erwerb von technischen Anlagen, Fahrzeuge und Maschinen	16 327,85	16 800,00	-472,15

MVAG	Mittelverwendungs- und aufbringungsgruppen (1. und 2. Ebene)	RA 2022	VA 2022	RA - VA
3415	Auszahlungen für den Erwerb von Amts-, Betriebs- und Geschäftsausstattung	153 049,43	170 400,00	-17 350,57
3416	Auszahlungen für den Erwerb von Kulturgütern	0,00	0,00	0,00
3417	Auszahlungen für den Erwerb von Beteiligungen	0,00	0,00	0,00
342	Auszahlungen von gewährten Darlehen sowie gewährten Vorschüssen	0,00	0,00	0,00
3421	Auszahlung von Darlehen an Träger des öffentlichen Rechts	0,00	0,00	0,00
3422	Auszahlung von Darlehen an Beteiligungen	0,00	0,00	0,00
3423	Auszahlung von Darlehen an Unternehmen und Haushalte	0,00	0,00	0,00
3425	Auszahlungen von Vorschüssen und Anzahlungen	0,00	0,00	0,00
343	Auszahlungen aus Kapitaltransfers	28 440,27	81 900,00	-53 459,73
3431	Kapitaltransferzahlungen an Träger des öffentlichen Rechts	0,00	0,00	0,00
3432	Kapitaltransferzahlungen an Beteiligungen	0,00	0,00	0,00
3433	Kapitaltransferzahlungen an Unternehmen (Finanzunternehmen)	28 440,27	58 200,00	-29 759,73
3434	Kapitaltransferzahlungen an Haushalte und Organisationen ohne Erwerbscharakter	0,00	23 700,00	-23 700,00
3435	Kapitaltransferzahlungen an das Ausland	0,00	0,00	0,00
34	Summe Auszahlungen investive Gebarung	3 704 633,18	5 460 900,00	-1 756 266,82
SA2	Saldo (2) Geldfluss aus der Investiven Gebarung (33 – 34)	-2 984 529,19	-4 474 900,00	1 490 370,81
SA3	Saldo (3) Nettofinanzierungssaldo (Saldo 1 + Saldo 2)	-906 682,14	-3 252 700,00	2 346 017,86
351	Einzahlungen aus der Aufnahme von Finanzschulden	1 050 000,00	2 366 700,00	-1 316 700,00
3511	Einzahlungen aus empfangenen Darlehen von öffentlichen Körperschaften und Rechtsträgern	0,00	0,00	0,00
3512	Einzahlungen aus empfangenen Darlehen von Beteiligungen	0,00	0,00	0,00
3513	Einzahlungen aus empfangenen Darlehen von Unternehmen und privaten Haushalten	0,00	0,00	0,00
3514	Einzahlungen aus Finanzschulden (Finanzunternehmen)	1 050 000,00	2 366 700,00	-1 316 700,00
353	Einzahlungen infolge eines Kapitaltausch bei derivativen Finanzinstrumenten mit Grundgeschäft	0,00	0,00	0,00
3530	Einzahlungen infolge eines Kapitaltausch bei derivativen Finanzinstrumenten mit Grundgeschäft	0,00	0,00	0,00
355	Einzahlungen aus dem Abgang von Finanzinstrumenten	0,00	60 000,00	-60 000,00
3550	Einzahlungen aus dem Abgang von Finanzinstrumenten	0,00	60 000,00	-60 000,00
35	Summe Einzahlungen aus der Finanzierungstätigkeit	1 050 000,00	2 426 700,00	-1 376 700,00
361	Auszahlungen aus der Tilgung von Finanzschulden	614 519,82	630 500,00	-15 980,18
3611	Auszahlungen aus empfangenen Darlehen von öffentlichen Körperschaften und Rechtsträgern	102 917,90	102 900,00	17,90
3612	Auszahlungen aus empfangenen Darlehen von Beteiligungen	0,00	0,00	0,00
3613	Auszahlungen aus empfangenen Darlehen von Unternehmen und privaten Haushalten	0,00	0,00	0,00
3614	Auszahlungen aus Finanzschulden	511 601,92	527 600,00	-15 998,08

MVAG	Mittelverwendungs- und aufbringungsgruppen (1. und 2. Ebene)	RA 2022	VA 2022	RA - VA
3615	Auszahlung aus der Rückzahlung von Leasingverbindlichkeiten	0,00	0,00	0,00
363	Auszahlungen infolge eines Kapitaltausch bei derivativen Finanzinstrumenten mit Grundgeschäft	0,00	0,00	0,00
3630	Auszahlungen infolge eines Kapitaltausch bei derivativen Finanzinstrumenten mit Grundgeschäft	0,00	0,00	0,00
365	Auszahlungen für den Erwerb von Finanzinstrumenten	0,00	0,00	0,00
3650	Auszahlungen für den Erwerb von Finanzinstrumenten	0,00	0,00	0,00
36	Summe Auszahlungen aus der Finanzierungstätigkeit	614 519,82	630 500,00	-15 980,18
SA4	Saldo (4) Geldfluss aus der Finanzierungstätigkeit (35 – 36)	435 480,18	1 796 200,00	-1 360 719,82
SA5	Saldo (5) Geldfluss aus der voranschlagswirksamen Gebarung (Saldo 3 + Saldo 4)	-471 201,96	-1 456 500,00	985 298,04
411	Einzahlungen aus nicht voranschlagswirksamen Forderungen	588 261,22		
4110	Einzahlungen aus nicht voranschlagswirksamen Forderungen	588 261,22		
412	Einzahlungen aus nicht voranschlagswirksamen Verbindlichkeiten	1 243 137,69		
4120	Einzahlungen aus nicht voranschlagswirksamen Verbindlichkeiten	1 243 137,69		
413	Einzahlungen aus der Aufnahme von zur Kassenstärkung eingegangenen Geldverbindlichkeiten (Barvorlagen)	6 900,00		
4130	Einzahlungen aus der Aufnahme von zur Kassenstärkung eingegangenen Geldverbindlichkeiten (Barvorlagen)	6 900,00		
41	Summe Einzahlungen aus der nicht voranschlagswirksamen Gebarung	1 838 298,91		
421	Auszahlungen aus nicht voranschlagswirksamen Forderungen	849 003,37		
4210	Auszahlungen aus nicht voranschlagswirksamen Forderungen	849 003,37		
422	Auszahlungen aus nicht voranschlagswirksamen Verbindlichkeiten	1 233 109,19		
4220	Auszahlungen aus nicht voranschlagswirksamen Verbindlichkeiten	1 233 109,19		
423	Auszahlungen zur Tilgung von zur Kassenstärkung eingegangenen Geldverbindlichkeiten (Barvorlagen)	6 694,81		
4230	Auszahlungen zur Tilgung von zur Kassenstärkung eingegangenen Geldverbindlichkeiten (Barvorlagen)	6 694,81		
42	Summe Auszahlungen aus der nicht voranschlagswirksamen Gebarung	2 088 807,37		
SA6	Geldfluss aus der nicht voranschlagswirksamen Gebarung	-250 508,46		
SA7	Veränderung an Liquiden Mitteln (Saldo 5 + Saldo 6)	-721 710,42		
	Anfangsbestand liquide Mittel (115 zum 31.12.2021)	1 806 862,07		
	Endbestand liquide Mittel (115 zum 31.12.2022)	1 085 151,65		
	davon Zahlungsmittelreserven (1152 zum 31.12.2022)	538 344,94		

Finanzierungshaushalt Bereichsbudget 1. und 2. Ebene
(Anlage 1b)

Vertretungskörper und allgemeine Verwaltung (Gruppe 0)

MVAG	Mittelverwendungs- und aufbringungsgruppen (1. und 2. Ebene)	RA 2022	VA 2022	RA - VA
311	Einzahlungen aus der operativen Verwaltungstätigkeit	58 178,44	75 300,00	-17 121,56
3111	Einzahlungen aus eigenen Abgaben	0,00	0,00	0,00
3112	Einzahlungen aus Ertragsanteilen	0,00	0,00	0,00
3113	Einzahlungen aus Gebühren	0,00	0,00	0,00
3114	Einzahlungen aus Leistungen	2 584,14	4 100,00	-1 515,86
3115	Einzahlungen aus Besitz und wirtschaftlicher Tätigkeit	26 521,05	30 000,00	-3 478,95
3116	Einzahlungen aus Veräußerung von geringwertigen Wirtschaftsgütern (GWG) und sonstige Einzahlungen	29 073,25	41 200,00	-12 126,75
312	Einzahlungen aus Transfers (ohne Kapitaltransfers)	0,00	0,00	0,00
3121	Transferzahlungen von Trägern des öffentlichen Rechts	0,00	0,00	0,00
3122	Transferzahlungen von Beteiligten	0,00	0,00	0,00
3123	Transferzahlungen von Unternehmen (inkl. Finanzunternehmen)	0,00	0,00	0,00
3124	Transferzahlungen von Haushalte und Organisationen ohne Erwerbscharakter	0,00	0,00	0,00
3125	Transferzahlungen vom Ausland	0,00	0,00	0,00
3126	Investitions- und Tilgungszuschüsse zwischen Unternehmungen und Betrieben der Gebietskörperschaft und der Gebietskörperschaft	0,00	0,00	0,00
313	Einzahlungen aus Finanzerträgen	0,53	0,00	0,53
3131	Einzahlungen aus Zinserträgen	0,53	0,00	0,53
3133	Einzahlungen aus Gewinnentnahmen von marktbestimmten Betrieben	0,00	0,00	0,00
3134	Sonstige Einzahlungen aus Finanzerträgen	0,00	0,00	0,00
3135	Einzahlungen aus Dividenden/Gewinnausschüttungen	0,00	0,00	0,00
31	Summe Einzahlungen operative Gebarung	58 178,97	75 300,00	-17 121,03
321	Auszahlungen aus Personalaufwand	393 130,59	422 100,00	-28 969,41
3211	Auszahlungen für Personalaufwand Bezüge, Nebengebühren, und Mehrleistungsvergütungen)	299 390,45	329 200,00	-29 809,55
3212	Auszahlungen für gesetzliche und freiwillige Sozialaufwendungen	93 740,14	92 900,00	840,14
3213	Auszahlungen aus sonstigem Personalaufwand	0,00	0,00	0,00
322	Auszahlungen aus Sachaufwand (ohne Transferaufwand)	255 914,08	265 300,00	-9 385,92
3221	Auszahlungen für Gebrauchs- und Verbrauchsgüter, Handelswaren	17 834,45	23 300,00	-5 465,55
3222	Auszahlungen für Verwaltungs- und Betriebsaufwand	16 320,71	17 900,00	-1 579,29
3223	Auszahlungen für Leasing- und Mietaufwand	2 364,30	2 000,00	364,30
3224	Auszahlungen für Instandhaltung	18 997,20	22 400,00	-3 402,80
3225	Sonstige Auszahlungen aus Sachaufwand	200 397,42	199 700,00	697,42
323	Auszahlungen aus Transfers (ohne Kapitaltransfers)	102 705,35	110 000,00	-7 294,65
3231	Transferzahlungen an Träger des öffentlichen Rechts	22 550,64	22 900,00	-349,36
3232	Transferzahlungen an Beteiligten	0,00	0,00	0,00
3233	Transferzahlungen an Unternehmen (inkl. Finanzunternehmen)	0,00	0,00	0,00

Vertretungskörper und allgemeine Verwaltung (Gruppe 0)

MVAG	Mittelverwendungs- und aufbringungsgruppen (1. und 2. Ebene)	RA 2022	VA 2022	RA - VA
3234	Transferzahlungen an Haushalte und Organisationen ohne Erwerbscharakter	80 154,71	87 100,00	-6 945,29
3235	Transferzahlungen an das Ausland	0,00	0,00	0,00
3236	Investitions- und Tilgungszuschüsse zwischen Unternehmungen und Betrieben der Gebietskörperschaft und der Gebietskörperschaft	0,00	0,00	0,00
324	Auszahlungen aus Finanzaufwand	1 061,82	1 900,00	-838,18
3241	Auszahlungen für Zinsaufwand, für Finanzierungsleasing, für Forderungskauf, für Finanzschulden und derivative Finanzinstrumente	0,00	0,00	0,00
3242	Auszahlungen für Zinsen aus derivativen Finanzinstrumenten ohne Grundgeschäft	0,00	0,00	0,00
3243	Auszahlung aus Gewinnentnahmen von marktbestimmten Betrieben	0,00	0,00	0,00
3244	Sonstige Auszahlungen aus Finanzaufwendungen	1 061,82	1 900,00	-838,18
32	Summe Auszahlungen operative Gebarung	752 811,84	799 300,00	-46 488,16
SA1	Saldo (1) Geldfluss aus der Operativen Gebarung (31 – 32)	-694 632,87	-724 000,00	29 367,13
331	Einzahlungen aus der Investitionstätigkeit	0,00	0,00	0,00
3311	Einzahlungen aus der Veräußerung von immateriellem Vermögen	0,00	0,00	0,00
3312	Einzahlungen aus der Veräußerung von Grundstücken und Grundstückeinrichtungen	0,00	0,00	0,00
3313	Einzahlungen aus der Veräußerung von Gebäuden und Bauten	0,00	0,00	0,00
3314	Einzahlungen aus der Veräußerung von technischen Anlagen, Fahrzeuge und Maschinen	0,00	0,00	0,00
3315	Einzahlungen aus der Veräußerung von Amts-, Betriebs- und Geschäftsausstattung	0,00	0,00	0,00
3316	Einzahlungen aus der Veräußerung von Kulturgütern	0,00	0,00	0,00
3317	Einzahlungen aus der Veräußerung von Beteiligungen	0,00	0,00	0,00
332	Einzahlungen aus der Rückzahlung von Darlehen sowie gewährten Vorschüssen	0,00	0,00	0,00
3321	Einzahlungen aus Darlehen an Träger des öffentlichen Rechts	0,00	0,00	0,00
3322	Einzahlungen aus Darlehen an Beteiligungen	0,00	0,00	0,00
3323	Einzahlungen aus Darlehen an Unternehmen und Haushalte	0,00	0,00	0,00
3325	Einzahlungen aus Vorschüssen und Anzahlungen	0,00	0,00	0,00
333	Einzahlungen aus Kapitaltransfers	0,00	0,00	0,00
3331	Kapitaltransferzahlungen von Trägern des öffentlichen Rechts	0,00	0,00	0,00
3332	Kapitaltransferzahlungen von Beteiligungen	0,00	0,00	0,00
3333	Kapitaltransferzahlungen von Unternehmen	0,00	0,00	0,00
3334	Kapitaltransferzahlungen von Haushalten und Organisationen ohne Erwerbscharakter	0,00	0,00	0,00
3335	Kapitaltransferzahlungen vom Ausland	0,00	0,00	0,00
33	Summe Einzahlungen investive Gebarung	0,00	0,00	0,00
341	Auszahlungen aus der Investitionstätigkeit	40 509,38	60 600,00	-20 090,62
3411	Auszahlungen für den Erwerb von immateriellem Vermögen	7 510,76	15 900,00	-8 389,24

Vertretungskörper und allgemeine Verwaltung (Gruppe 0)

MVAG	Mittelverwendungs- und aufbringungsgruppen (1. und 2. Ebene)	RA 2022	VA 2022	RA - VA
3412	Auszahlungen für den Erwerb von Grundstücken und Grundstückseinrichtungen	0,00	0,00	0,00
3413	Auszahlungen für den Erwerb von Gebäuden und Bauten	29 437,95	29 500,00	-62,05
3414	Auszahlungen für den Erwerb von technischen Anlagen, Fahrzeuge und Maschinen	1 102,85	1 500,00	-397,15
3415	Auszahlungen für den Erwerb von Amts-, Betriebs- und Geschäftsausstattung	2 457,82	13 700,00	-11 242,18
3416	Auszahlungen für den Erwerb von Kulturgütern	0,00	0,00	0,00
3417	Auszahlungen für den Erwerb von Beteiligungen	0,00	0,00	0,00
342	Auszahlungen von gewährten Darlehen sowie gewährten Vorschüssen	0,00	0,00	0,00
3421	Auszahlung von Darlehen an Träger des öffentlichen Rechts	0,00	0,00	0,00
3422	Auszahlung von Darlehen an Beteiligungen	0,00	0,00	0,00
3423	Auszahlung von Darlehen an Unternehmen und Haushalte	0,00	0,00	0,00
3425	Auszahlungen von Vorschüssen und Anzahlungen	0,00	0,00	0,00
343	Auszahlungen aus Kapitaltransfers	0,00	0,00	0,00
3431	Kapitaltransferzahlungen an Träger des öffentlichen Rechts	0,00	0,00	0,00
3432	Kapitaltransferzahlungen an Beteiligungen	0,00	0,00	0,00
3433	Kapitaltransferzahlungen an Unternehmen (Finanzunternehmen)	0,00	0,00	0,00
3434	Kapitaltransferzahlungen an Haushalte und Organisationen ohne Erwerbscharakter	0,00	0,00	0,00
3435	Kapitaltransferzahlungen an das Ausland	0,00	0,00	0,00
34	Summe Auszahlungen investive Gebarung	40 509,38	60 600,00	-20 090,62
SA2	Saldo (2) Geldfluss aus der Investiven Gebarung (33 – 34)	-40 509,38	-60 600,00	20 090,62
SA3	Saldo (3) Nettofinanzierungssaldo (Saldo 1 + Saldo 2)	-735 142,25	-784 600,00	49 457,75
351	Einzahlungen aus der Aufnahme von Finanzschulden	0,00	0,00	0,00
3511	Einzahlungen aus empfangenen Darlehen von öffentlichen Körperschaften und Rechtsträgern	0,00	0,00	0,00
3512	Einzahlungen aus empfangenen Darlehen von Beteiligungen	0,00	0,00	0,00
3513	Einzahlungen aus empfangenen Darlehen von Unternehmen und privaten Haushalten	0,00	0,00	0,00
3514	Einzahlungen aus Finanzschulden (Finanzunternehmen)	0,00	0,00	0,00
353	Einzahlungen infolge eines Kapitaltausch bei derivativen Finanzinstrumenten mit Grundgeschäft	0,00	0,00	0,00
3530	Einzahlungen infolge eines Kapitaltausch bei derivativen Finanzinstrumenten mit Grundgeschäft	0,00	0,00	0,00
355	Einzahlungen aus dem Abgang von Finanzinstrumenten	0,00	60 000,00	-60 000,00
3550	Einzahlungen aus dem Abgang von Finanzinstrumenten	0,00	60 000,00	-60 000,00
35	Summe Einzahlungen aus der Finanzierungstätigkeit	0,00	60 000,00	-60 000,00
361	Auszahlungen aus der Tilgung von Finanzschulden	0,00	0,00	0,00

Vertretungskörper und allgemeine Verwaltung (Gruppe 0)

MVAG	Mittelverwendungs- und aufbringungsgruppen (1. und 2. Ebene)	RA 2022	VA 2022	RA - VA
3611	Auszahlungen aus empfangenen Darlehen von öffentlichen Körperschaften und Rechtsträgern	0,00	0,00	0,00
3612	Auszahlungen aus empfangenen Darlehen von Beteiligungen	0,00	0,00	0,00
3613	Auszahlungen aus empfangenen Darlehen von Unternehmen und privaten Haushalten	0,00	0,00	0,00
3614	Auszahlungen aus Finanzschulden	0,00	0,00	0,00
3615	Auszahlung aus der Rückzahlung von Leasingverbindlichkeiten	0,00	0,00	0,00
363	Auszahlungen infolge eines Kapitaltausch bei derivativen Finanzinstrumenten mit Grundgeschäft	0,00	0,00	0,00
3630	Auszahlungen infolge eines Kapitaltausch bei derivativen Finanzinstrumenten mit Grundgeschäft	0,00	0,00	0,00
365	Auszahlungen für den Erwerb von Finanzinstrumenten	0,00	0,00	0,00
3650	Auszahlungen für den Erwerb von Finanzinstrumenten	0,00	0,00	0,00
36	Summe Auszahlungen aus der Finanzierungstätigkeit	0,00	0,00	0,00
SA4	Saldo (4) Geldfluss aus der Finanzierungstätigkeit (35 – 36)	0,00	60 000,00	-60 000,00
SA5	Saldo (5) Geldfluss aus der voranschlagswirksamen Gebarung (Saldo 3 + Saldo 4)	-735 142,25	-724 600,00	-10 542,25

Öffentliche Ordnung und Sicherheit (Gruppe 1)

MVAG	Mittelverwendungs- und aufbringungsgruppen (1. und 2. Ebene)	RA 2022	VA 2022	RA - VA
311	Einzahlungen aus der operativen Verwaltungstätigkeit	5 188,68	52 300,00	-47 111,32
3111	Einzahlungen aus eigenen Abgaben	0,00	0,00	0,00
3112	Einzahlungen aus Ertragsanteilen	0,00	0,00	0,00
3113	Einzahlungen aus Gebühren	0,00	0,00	0,00
3114	Einzahlungen aus Leistungen	2 295,00	3 600,00	-1 305,00
3115	Einzahlungen aus Besitz und wirtschaftlicher Tätigkeit	0,00	0,00	0,00
3116	Einzahlungen aus Veräußerung von geringwertigen Wirtschaftsgütern (GWG) und sonstige Einzahlungen	2 893,68	48 700,00	-45 806,32
312	Einzahlungen aus Transfers (ohne Kapitaltransfers)	0,00	0,00	0,00
3121	Transferzahlungen von Trägern des öffentlichen Rechts	0,00	0,00	0,00
3122	Transferzahlungen von Beteiligten	0,00	0,00	0,00
3123	Transferzahlungen von Unternehmen (inkl. Finanzunternehmen)	0,00	0,00	0,00
3124	Transferzahlungen von Haushalte und Organisationen ohne Erwerbscharakter	0,00	0,00	0,00
3125	Transferzahlungen vom Ausland	0,00	0,00	0,00
3126	Investitions- und Tilgungszuschüsse zwischen Unternehmungen und Betrieben der Gebietskörperschaft und der Gebietskörperschaft	0,00	0,00	0,00
313	Einzahlungen aus Finanzerträgen	0,00	0,00	0,00
3131	Einzahlungen aus Zinserträgen	0,00	0,00	0,00
3133	Einzahlungen aus Gewinnentnahmen von marktbestimmten Betrieben	0,00	0,00	0,00
3134	Sonstige Einzahlungen aus Finanzerträgen	0,00	0,00	0,00
3135	Einzahlungen aus Dividenden/Gewinnausschüttungen	0,00	0,00	0,00
31	Summe Einzahlungen operative Gebarung	5 188,68	52 300,00	-47 111,32
321	Auszahlungen aus Personalaufwand	2 082,41	0,00	2 082,41
3211	Auszahlungen für Personalaufwand Bezüge, Nebengebühren, und Mehrleistungsvergütungen)	1 622,19	0,00	1 622,19
3212	Auszahlungen für gesetzliche und freiwillige Sozialaufwendungen	460,22	0,00	460,22
3213	Auszahlungen aus sonstigem Personalaufwand	0,00	0,00	0,00
322	Auszahlungen aus Sachaufwand (ohne Transferaufwand)	12 928,53	67 500,00	-54 571,47
3221	Auszahlungen für Gebrauchs- und Verbrauchsgüter, Handelswaren	0,00	100,00	-100,00
3222	Auszahlungen für Verwaltungs- und Betriebsaufwand	6 763,41	10 400,00	-3 636,59
3223	Auszahlungen für Leasing- und Mietaufwand	0,00	0,00	0,00
3224	Auszahlungen für Instandhaltung	414,31	1 200,00	-785,69
3225	Sonstige Auszahlungen aus Sachaufwand	5 750,81	55 800,00	-50 049,19
323	Auszahlungen aus Transfers (ohne Kapitaltransfers)	32 036,77	31 800,00	236,77
3231	Transferzahlungen an Träger des öffentlichen Rechts	29 783,75	29 500,00	283,75
3232	Transferzahlungen an Beteiligten	0,00	0,00	0,00
3233	Transferzahlungen an Unternehmen (inkl. Finanzunternehmen)	0,00	0,00	0,00

Öffentliche Ordnung und Sicherheit (Gruppe 1)

MVAG	Mittelverwendungs- und aufbringungsgruppen (1. und 2. Ebene)	RA 2022	VA 2022	RA - VA
3234	Transferzahlungen an Haushalte und Organisationen ohne Erwerbscharakter	2 253,02	2 300,00	-46,98
3235	Transferzahlungen an das Ausland	0,00	0,00	0,00
3236	Investitions- und Tilgungszuschüsse zwischen Unternehmungen und Betrieben der Gebietskörperschaft und der Gebietskörperschaft	0,00	0,00	0,00
324	Auszahlungen aus Finanzaufwand	0,00	700,00	-700,00
3241	Auszahlungen für Zinsaufwand, für Finanzierungsleasing, für Forderungskauf, für Finanzschulden und derivative Finanzinstrumente	0,00	700,00	-700,00
3242	Auszahlungen für Zinsen aus derivativen Finanzinstrumenten ohne Grundgeschäft	0,00	0,00	0,00
3243	Auszahlung aus Gewinnentnahmen von marktbestimmten Betrieben	0,00	0,00	0,00
3244	Sonstige Auszahlungen aus Finanzaufwendungen	0,00	0,00	0,00
32	Summe Auszahlungen operative Gebarung	47 047,71	100 000,00	-52 952,29
SA1	Saldo (1) Geldfluss aus der Operativen Gebarung (31 – 32)	-41 859,03	-47 700,00	5 840,97
331	Einzahlungen aus der Investitionstätigkeit	0,00	0,00	0,00
3311	Einzahlungen aus der Veräußerung von immateriellem Vermögen	0,00	0,00	0,00
3312	Einzahlungen aus der Veräußerung von Grundstücken und Grundstückeinrichtungen	0,00	0,00	0,00
3313	Einzahlungen aus der Veräußerung von Gebäuden und Bauten	0,00	0,00	0,00
3314	Einzahlungen aus der Veräußerung von technischen Anlagen, Fahrzeuge und Maschinen	0,00	0,00	0,00
3315	Einzahlungen aus der Veräußerung von Amts-, Betriebs- und Geschäftsausstattung	0,00	0,00	0,00
3316	Einzahlungen aus der Veräußerung von Kulturgütern	0,00	0,00	0,00
3317	Einzahlungen aus der Veräußerung von Beteiligungen	0,00	0,00	0,00
332	Einzahlungen aus der Rückzahlung von Darlehen sowie gewährten Vorschüssen	0,00	0,00	0,00
3321	Einzahlungen aus Darlehen an Träger des öffentlichen Rechts	0,00	0,00	0,00
3322	Einzahlungen aus Darlehen an Beteiligungen	0,00	0,00	0,00
3323	Einzahlungen aus Darlehen an Unternehmen und Haushalte	0,00	0,00	0,00
3325	Einzahlungen aus Vorschüssen und Anzahlungen	0,00	0,00	0,00
333	Einzahlungen aus Kapitaltransfers	0,00	0,00	0,00
3331	Kapitaltransferzahlungen von Trägern des öffentlichen Rechts	0,00	0,00	0,00
3332	Kapitaltransferzahlungen von Beteiligungen	0,00	0,00	0,00
3333	Kapitaltransferzahlungen von Unternehmen	0,00	0,00	0,00
3334	Kapitaltransferzahlungen von Haushalten und Organisationen ohne Erwerbscharakter	0,00	0,00	0,00
3335	Kapitaltransferzahlungen vom Ausland	0,00	0,00	0,00
33	Summe Einzahlungen investive Gebarung	0,00	0,00	0,00
341	Auszahlungen aus der Investitionstätigkeit	7 953,57	236 000,00	-228 046,43
3411	Auszahlungen für den Erwerb von immateriellem Vermögen	0,00	0,00	0,00

Öffentliche Ordnung und Sicherheit (Gruppe 1)

MVAG	Mittelverwendungs- und aufbringungsgruppen (1. und 2. Ebene)	RA 2022	VA 2022	RA - VA
3412	Auszahlungen für den Erwerb von Grundstücken und Grundstückseinrichtungen	7 953,57	216 000,00	-208 046,43
3413	Auszahlungen für den Erwerb von Gebäuden und Bauten	0,00	20 000,00	-20 000,00
3414	Auszahlungen für den Erwerb von technischen Anlagen, Fahrzeuge und Maschinen	0,00	0,00	0,00
3415	Auszahlungen für den Erwerb von Amts-, Betriebs- und Geschäftsausstattung	0,00	0,00	0,00
3416	Auszahlungen für den Erwerb von Kulturgütern	0,00	0,00	0,00
3417	Auszahlungen für den Erwerb von Beteiligungen	0,00	0,00	0,00
342	Auszahlungen von gewährten Darlehen sowie gewährten Vorschüssen	0,00	0,00	0,00
3421	Auszahlung von Darlehen an Träger des öffentlichen Rechts	0,00	0,00	0,00
3422	Auszahlung von Darlehen an Beteiligungen	0,00	0,00	0,00
3423	Auszahlung von Darlehen an Unternehmen und Haushalte	0,00	0,00	0,00
3425	Auszahlungen von Vorschüssen und Anzahlungen	0,00	0,00	0,00
343	Auszahlungen aus Kapitaltransfers	0,00	0,00	0,00
3431	Kapitaltransferzahlungen an Träger des öffentlichen Rechts	0,00	0,00	0,00
3432	Kapitaltransferzahlungen an Beteiligungen	0,00	0,00	0,00
3433	Kapitaltransferzahlungen an Unternehmen (Finanzunternehmen)	0,00	0,00	0,00
3434	Kapitaltransferzahlungen an Haushalte und Organisationen ohne Erwerbscharakter	0,00	0,00	0,00
3435	Kapitaltransferzahlungen an das Ausland	0,00	0,00	0,00
34	Summe Auszahlungen investive Gebarung	7 953,57	236 000,00	-228 046,43
SA2	Saldo (2) Geldfluss aus der Investiven Gebarung (33 – 34)	-7 953,57	-236 000,00	228 046,43
SA3	Saldo (3) Nettofinanzierungssaldo (Saldo 1 + Saldo 2)	-49 812,60	-283 700,00	233 887,40
351	Einzahlungen aus der Aufnahme von Finanzschulden	0,00	209 600,00	-209 600,00
3511	Einzahlungen aus empfangenen Darlehen von öffentlichen Körperschaften und Rechtsträgern	0,00	0,00	0,00
3512	Einzahlungen aus empfangenen Darlehen von Beteiligungen	0,00	0,00	0,00
3513	Einzahlungen aus empfangenen Darlehen von Unternehmen und privaten Haushalten	0,00	0,00	0,00
3514	Einzahlungen aus Finanzschulden (Finanzunternehmen)	0,00	209 600,00	-209 600,00
353	Einzahlungen infolge eines Kapitaltausch bei derivativen Finanzinstrumenten mit Grundgeschäft	0,00	0,00	0,00
3530	Einzahlungen infolge eines Kapitaltausch bei derivativen Finanzinstrumenten mit Grundgeschäft	0,00	0,00	0,00
355	Einzahlungen aus dem Abgang von Finanzinstrumenten	0,00	0,00	0,00
3550	Einzahlungen aus dem Abgang von Finanzinstrumenten	0,00	0,00	0,00
35	Summe Einzahlungen aus der Finanzierungstätigkeit	0,00	209 600,00	-209 600,00
361	Auszahlungen aus der Tilgung von Finanzschulden	0,00	10 500,00	-10 500,00

Öffentliche Ordnung und Sicherheit (Gruppe 1)

MVAG	Mittelverwendungs- und aufbringungsgruppen (1. und 2. Ebene)	RA 2022	VA 2022	RA - VA
3611	Auszahlungen aus empfangenen Darlehen von öffentlichen Körperschaften und Rechtsträgern	0,00	0,00	0,00
3612	Auszahlungen aus empfangenen Darlehen von Beteiligungen	0,00	0,00	0,00
3613	Auszahlungen aus empfangenen Darlehen von Unternehmen und privaten Haushalten	0,00	0,00	0,00
3614	Auszahlungen aus Finanzschulden	0,00	10 500,00	-10 500,00
3615	Auszahlung aus der Rückzahlung von Leasingverbindlichkeiten	0,00	0,00	0,00
363	Auszahlungen infolge eines Kapitaltausch bei derivativen Finanzinstrumenten mit Grundgeschäft	0,00	0,00	0,00
3630	Auszahlungen infolge eines Kapitaltausch bei derivativen Finanzinstrumenten mit Grundgeschäft	0,00	0,00	0,00
365	Auszahlungen für den Erwerb von Finanzinstrumenten	0,00	0,00	0,00
3650	Auszahlungen für den Erwerb von Finanzinstrumenten	0,00	0,00	0,00
36	Summe Auszahlungen aus der Finanzierungstätigkeit	0,00	10 500,00	-10 500,00
SA4	Saldo (4) Geldfluss aus der Finanzierungstätigkeit (35 – 36)	0,00	199 100,00	-199 100,00
SA5	Saldo (5) Geldfluss aus der voranschlagswirksamen Gebarung (Saldo 3 + Saldo 4)	-49 812,60	-84 600,00	34 787,40

Unterricht, Erziehung, Sport und Wissenschaft (Gruppe 2)

MVAG	Mittelverwendungs- und aufbringungsgruppen (1. und 2. Ebene)	RA 2022	VA 2022	RA - VA
311	Einzahlungen aus der operativen Verwaltungstätigkeit	140 098,47	139 100,00	998,47
3111	Einzahlungen aus eigenen Abgaben	0,00	0,00	0,00
3112	Einzahlungen aus Ertragsanteilen	0,00	0,00	0,00
3113	Einzahlungen aus Gebühren	0,00	0,00	0,00
3114	Einzahlungen aus Leistungen	12 222,64	13 400,00	-1 177,36
3115	Einzahlungen aus Besitz und wirtschaftlicher Tätigkeit	3 797,97	2 500,00	1 297,97
3116	Einzahlungen aus Veräußerung von geringwertigen Wirtschaftsgütern (GWG) und sonstige Einzahlungen	124 077,86	123 200,00	877,86
312	Einzahlungen aus Transfers (ohne Kapitaltransfers)	46 247,59	111 800,00	-65 552,41
3121	Transferzahlungen von Trägern des öffentlichen Rechts	46 247,59	111 800,00	-65 552,41
3122	Transferzahlungen von Beteiligten	0,00	0,00	0,00
3123	Transferzahlungen von Unternehmen (inkl. Finanzunternehmen)	0,00	0,00	0,00
3124	Transferzahlungen von Haushalte und Organisationen ohne Erwerbscharakter	0,00	0,00	0,00
3125	Transferzahlungen vom Ausland	0,00	0,00	0,00
3126	Investitions- und Tilgungszuschüsse zwischen Unternehmungen und Betrieben der Gebietskörperschaft und der Gebietskörperschaft	0,00	0,00	0,00
313	Einzahlungen aus Finanzerträgen	0,00	0,00	0,00
3131	Einzahlungen aus Zinserträgen	0,00	0,00	0,00
3133	Einzahlungen aus Gewinnentnahmen von marktbestimmten Betrieben	0,00	0,00	0,00
3134	Sonstige Einzahlungen aus Finanzerträgen	0,00	0,00	0,00
3135	Einzahlungen aus Dividenden/Gewinnausschüttungen	0,00	0,00	0,00
31	Summe Einzahlungen operative Gebarung	186 346,06	250 900,00	-64 553,94
321	Auszahlungen aus Personalaufwand	438 327,26	438 500,00	-172,74
3211	Auszahlungen für Personalaufwand Bezüge, Nebengebühren, und Mehrleistungsvergütungen)	349 184,28	350 200,00	-1 015,72
3212	Auszahlungen für gesetzliche und freiwillige Sozialaufwendungen	89 142,98	88 300,00	842,98
3213	Auszahlungen aus sonstigem Personalaufwand	0,00	0,00	0,00
322	Auszahlungen aus Sachaufwand (ohne Transferaufwand)	240 246,45	254 700,00	-14 453,55
3221	Auszahlungen für Gebrauchs- und Verbrauchsgüter, Handelswaren	45 738,87	41 600,00	4 138,87
3222	Auszahlungen für Verwaltungs- und Betriebsaufwand	56 397,89	64 000,00	-7 602,11
3223	Auszahlungen für Leasing- und Mietaufwand	4 601,64	5 400,00	-798,36
3224	Auszahlungen für Instandhaltung	27 786,66	28 800,00	-1 013,34
3225	Sonstige Auszahlungen aus Sachaufwand	105 721,39	114 900,00	-9 178,61
323	Auszahlungen aus Transfers (ohne Kapitaltransfers)	224 797,71	228 000,00	-3 202,29
3231	Transferzahlungen an Träger des öffentlichen Rechts	219 002,71	220 900,00	-1 897,29
3232	Transferzahlungen an Beteiligten	0,00	0,00	0,00
3233	Transferzahlungen an Unternehmen (inkl. Finanzunternehmen)	0,00	0,00	0,00

Unterricht, Erziehung, Sport und Wissenschaft (Gruppe 2)

MVAG	Mittelverwendungs- und aufbringungsgruppen (1. und 2. Ebene)	RA 2022	VA 2022	RA - VA
3234	Transferzahlungen an Haushalte und Organisationen ohne Erwerbscharakter	5 795,00	7 100,00	-1 305,00
3235	Transferzahlungen an das Ausland	0,00	0,00	0,00
3236	Investitions- und Tilgungszuschüsse zwischen Unternehmungen und Betrieben der Gebietskörperschaft und der Gebietskörperschaft	0,00	0,00	0,00
324	Auszahlungen aus Finanzaufwand	16 431,45	16 200,00	231,45
3241	Auszahlungen für Zinsaufwand, für Finanzierungsleasing, für Forderungskauf, für Finanzschulden und derivative Finanzinstrumente	16 431,45	16 200,00	231,45
3242	Auszahlungen für Zinsen aus derivativen Finanzinstrumenten ohne Grundgeschäft	0,00	0,00	0,00
3243	Auszahlung aus Gewinnentnahmen von marktbestimmten Betrieben	0,00	0,00	0,00
3244	Sonstige Auszahlungen aus Finanzaufwendungen	0,00	0,00	0,00
32	Summe Auszahlungen operative Gebarung	919 802,87	937 400,00	-17 597,13
SA1	Saldo (1) Geldfluss aus der Operativen Gebarung (31 – 32)	-733 456,81	-686 500,00	-46 956,81
331	Einzahlungen aus der Investitionstätigkeit	0,00	0,00	0,00
3311	Einzahlungen aus der Veräußerung von immateriellem Vermögen	0,00	0,00	0,00
3312	Einzahlungen aus der Veräußerung von Grundstücken und Grundstückeinrichtungen	0,00	0,00	0,00
3313	Einzahlungen aus der Veräußerung von Gebäuden und Bauten	0,00	0,00	0,00
3314	Einzahlungen aus der Veräußerung von technischen Anlagen, Fahrzeuge und Maschinen	0,00	0,00	0,00
3315	Einzahlungen aus der Veräußerung von Amts-, Betriebs- und Geschäftsausstattung	0,00	0,00	0,00
3316	Einzahlungen aus der Veräußerung von Kulturgütern	0,00	0,00	0,00
3317	Einzahlungen aus der Veräußerung von Beteiligungen	0,00	0,00	0,00
332	Einzahlungen aus der Rückzahlung von Darlehen sowie gewährten Vorschüssen	0,00	0,00	0,00
3321	Einzahlungen aus Darlehen an Träger des öffentlichen Rechts	0,00	0,00	0,00
3322	Einzahlungen aus Darlehen an Beteiligungen	0,00	0,00	0,00
3323	Einzahlungen aus Darlehen an Unternehmen und Haushalte	0,00	0,00	0,00
3325	Einzahlungen aus Vorschüssen und Anzahlungen	0,00	0,00	0,00
333	Einzahlungen aus Kapitaltransfers	262 000,00	234 500,00	27 500,00
3331	Kapitaltransferzahlungen von Trägern des öffentlichen Rechts	262 000,00	234 500,00	27 500,00
3332	Kapitaltransferzahlungen von Beteiligungen	0,00	0,00	0,00
3333	Kapitaltransferzahlungen von Unternehmen	0,00	0,00	0,00
3334	Kapitaltransferzahlungen von Haushalten und Organisationen ohne Erwerbscharakter	0,00	0,00	0,00
3335	Kapitaltransferzahlungen vom Ausland	0,00	0,00	0,00
33	Summe Einzahlungen investive Gebarung	262 000,00	234 500,00	27 500,00
341	Auszahlungen aus der Investitionstätigkeit	1 297 859,99	1 285 900,00	11 959,99
3411	Auszahlungen für den Erwerb von immateriellem Vermögen	0,00	0,00	0,00

Unterricht, Erziehung, Sport und Wissenschaft (Gruppe 2)

MVAG	Mittelverwendungs- und aufbringungsgruppen (1. und 2. Ebene)	RA 2022	VA 2022	RA - VA
3412	Auszahlungen für den Erwerb von Grundstücken und Grundstückseinrichtungen	11 082,25	11 100,00	-17,75
3413	Auszahlungen für den Erwerb von Gebäuden und Bauten	1 138 715,93	1 123 900,00	14 815,93
3414	Auszahlungen für den Erwerb von technischen Anlagen, Fahrzeuge und Maschinen	0,00	0,00	0,00
3415	Auszahlungen für den Erwerb von Amts-, Betriebs- und Geschäftsausstattung	148 061,81	150 900,00	-2 838,19
3416	Auszahlungen für den Erwerb von Kulturgütern	0,00	0,00	0,00
3417	Auszahlungen für den Erwerb von Beteiligungen	0,00	0,00	0,00
342	Auszahlungen von gewährten Darlehen sowie gewährten Vorschüssen	0,00	0,00	0,00
3421	Auszahlung von Darlehen an Träger des öffentlichen Rechts	0,00	0,00	0,00
3422	Auszahlung von Darlehen an Beteiligungen	0,00	0,00	0,00
3423	Auszahlung von Darlehen an Unternehmen und Haushalte	0,00	0,00	0,00
3425	Auszahlungen von Vorschüssen und Anzahlungen	0,00	0,00	0,00
343	Auszahlungen aus Kapitaltransfers	0,00	0,00	0,00
3431	Kapitaltransferzahlungen an Träger des öffentlichen Rechts	0,00	0,00	0,00
3432	Kapitaltransferzahlungen an Beteiligungen	0,00	0,00	0,00
3433	Kapitaltransferzahlungen an Unternehmen (Finanzunternehmen)	0,00	0,00	0,00
3434	Kapitaltransferzahlungen an Haushalte und Organisationen ohne Erwerbscharakter	0,00	0,00	0,00
3435	Kapitaltransferzahlungen an das Ausland	0,00	0,00	0,00
34	Summe Auszahlungen investive Gebarung	1 297 859,99	1 285 900,00	11 959,99
SA2	Saldo (2) Geldfluss aus der Investiven Gebarung (33 – 34)	-1 035 859,99	-1 051 400,00	15 540,01
SA3	Saldo (3) Nettofinanzierungssaldo (Saldo 1 + Saldo 2)	-1 769 316,80	-1 737 900,00	-31 416,80
351	Einzahlungen aus der Aufnahme von Finanzschulden	1 050 000,00	1 050 000,00	0,00
3511	Einzahlungen aus empfangenen Darlehen von öffentlichen Körperschaften und Rechtsträgern	0,00	0,00	0,00
3512	Einzahlungen aus empfangenen Darlehen von Beteiligungen	0,00	0,00	0,00
3513	Einzahlungen aus empfangenen Darlehen von Unternehmen und privaten Haushalten	0,00	0,00	0,00
3514	Einzahlungen aus Finanzschulden (Finanzunternehmen)	1 050 000,00	1 050 000,00	0,00
353	Einzahlungen infolge eines Kapitaltausch bei derivativen Finanzinstrumenten mit Grundgeschäft	0,00	0,00	0,00
3530	Einzahlungen infolge eines Kapitaltausch bei derivativen Finanzinstrumenten mit Grundgeschäft	0,00	0,00	0,00
355	Einzahlungen aus dem Abgang von Finanzinstrumenten	0,00	0,00	0,00
3550	Einzahlungen aus dem Abgang von Finanzinstrumenten	0,00	0,00	0,00
35	Summe Einzahlungen aus der Finanzierungstätigkeit	1 050 000,00	1 050 000,00	0,00
361	Auszahlungen aus der Tilgung von Finanzschulden	108 864,95	108 800,00	64,95

Unterricht, Erziehung, Sport und Wissenschaft (Gruppe 2)

MVAG	Mittelverwendungs- und aufbringungsgruppen (1. und 2. Ebene)	RA 2022	VA 2022	RA - VA
3611	Auszahlungen aus empfangenen Darlehen von öffentlichen Körperschaften und Rechtsträgern	0,00	0,00	0,00
3612	Auszahlungen aus empfangenen Darlehen von Beteiligungen	0,00	0,00	0,00
3613	Auszahlungen aus empfangenen Darlehen von Unternehmen und privaten Haushalten	0,00	0,00	0,00
3614	Auszahlungen aus Finanzschulden	108 864,95	108 800,00	64,95
3615	Auszahlung aus der Rückzahlung von Leasingverbindlichkeiten	0,00	0,00	0,00
363	Auszahlungen infolge eines Kapitaltausch bei derivativen Finanzinstrumenten mit Grundgeschäft	0,00	0,00	0,00
3630	Auszahlungen infolge eines Kapitaltausch bei derivativen Finanzinstrumenten mit Grundgeschäft	0,00	0,00	0,00
365	Auszahlungen für den Erwerb von Finanzinstrumenten	0,00	0,00	0,00
3650	Auszahlungen für den Erwerb von Finanzinstrumenten	0,00	0,00	0,00
36	Summe Auszahlungen aus der Finanzierungstätigkeit	108 864,95	108 800,00	64,95
SA4	Saldo (4) Geldfluss aus der Finanzierungstätigkeit (35 – 36)	941 135,05	941 200,00	-64,95
SA5	Saldo (5) Geldfluss aus der voranschlagswirksamen Gebarung (Saldo 3 + Saldo 4)	-828 181,75	-796 700,00	-31 481,75

Kunst, Kultur und Kultus (Gruppe 3)

MVAG	Mittelverwendungs- und aufbringungsgruppen (1. und 2. Ebene)	RA 2022	VA 2022	RA - VA
311	Einzahlungen aus der operativen Verwaltungstätigkeit	9 148,23	1 200,00	7 948,23
3111	Einzahlungen aus eigenen Abgaben	0,00	0,00	0,00
3112	Einzahlungen aus Ertragsanteilen	0,00	0,00	0,00
3113	Einzahlungen aus Gebühren	0,00	0,00	0,00
3114	Einzahlungen aus Leistungen	6 758,46	100,00	6 658,46
3115	Einzahlungen aus Besitz und wirtschaftlicher Tätigkeit	0,00	0,00	0,00
3116	Einzahlungen aus Veräußerung von geringwertigen Wirtschaftsgütern (GWG) und sonstige Einzahlungen	2 389,77	1 100,00	1 289,77
312	Einzahlungen aus Transfers (ohne Kapitaltransfers)	8 950,00	10 600,00	-1 650,00
3121	Transferzahlungen von Trägern des öffentlichen Rechts	5 800,00	10 600,00	-4 800,00
3122	Transferzahlungen von Beteiligten	0,00	0,00	0,00
3123	Transferzahlungen von Unternehmen (inkl. Finanzunternehmen)	0,00	0,00	0,00
3124	Transferzahlungen von Haushalte und Organisationen ohne Erwerbscharakter	3 150,00	0,00	3 150,00
3125	Transferzahlungen vom Ausland	0,00	0,00	0,00
3126	Investitions- und Tilgungszuschüsse zwischen Unternehmungen und Betrieben der Gebietskörperschaft und der Gebietskörperschaft	0,00	0,00	0,00
313	Einzahlungen aus Finanzerträgen	0,00	0,00	0,00
3131	Einzahlungen aus Zinserträgen	0,00	0,00	0,00
3133	Einzahlungen aus Gewinnentnahmen von marktbestimmten Betrieben	0,00	0,00	0,00
3134	Sonstige Einzahlungen aus Finanzerträgen	0,00	0,00	0,00
3135	Einzahlungen aus Dividenden/Gewinnausschüttungen	0,00	0,00	0,00
31	Summe Einzahlungen operative Gebarung	18 098,23	11 800,00	6 298,23
321	Auszahlungen aus Personalaufwand	3 744,61	3 800,00	-55,39
3211	Auszahlungen für Personalaufwand Bezüge, Nebengebühren, und Mehrleistungsvergütungen)	2 918,31	3 000,00	-81,69
3212	Auszahlungen für gesetzliche und freiwillige Sozialaufwendungen	826,30	800,00	26,30
3213	Auszahlungen aus sonstigem Personalaufwand	0,00	0,00	0,00
322	Auszahlungen aus Sachaufwand (ohne Transferaufwand)	42 888,48	31 800,00	11 088,48
3221	Auszahlungen für Gebrauchs- und Verbrauchsgüter, Handelswaren	650,15	900,00	-249,85
3222	Auszahlungen für Verwaltungs- und Betriebsaufwand	5 738,59	5 800,00	-61,41
3223	Auszahlungen für Leasing- und Mietaufwand	1 800,00	2 300,00	-500,00
3224	Auszahlungen für Instandhaltung	2 171,68	3 100,00	-928,32
3225	Sonstige Auszahlungen aus Sachaufwand	32 528,06	19 700,00	12 828,06
323	Auszahlungen aus Transfers (ohne Kapitaltransfers)	64 459,27	83 200,00	-18 740,73
3231	Transferzahlungen an Träger des öffentlichen Rechts	54 811,20	73 000,00	-18 188,80
3232	Transferzahlungen an Beteiligten	0,00	0,00	0,00
3233	Transferzahlungen an Unternehmen (inkl. Finanzunternehmen)	0,00	0,00	0,00

Kunst, Kultur und Kultus (Gruppe 3)

MVAG	Mittelverwendungs- und aufbringungsgruppen (1. und 2. Ebene)	RA 2022	VA 2022	RA - VA
3234	Transferzahlungen an Haushalte und Organisationen ohne Erwerbscharakter	9 648,07	10 200,00	-551,93
3235	Transferzahlungen an das Ausland	0,00	0,00	0,00
3236	Investitions- und Tilgungszuschüsse zwischen Unternehmungen und Betrieben der Gebietskörperschaft und der Gebietskörperschaft	0,00	0,00	0,00
324	Auszahlungen aus Finanzaufwand	8 351,67	8 400,00	-48,33
3241	Auszahlungen für Zinsaufwand, für Finanzierungsleasing, für Forderungskauf, für Finanzschulden und derivative Finanzinstrumente	8 351,67	8 400,00	-48,33
3242	Auszahlungen für Zinsen aus derivativen Finanzinstrumenten ohne Grundgeschäft	0,00	0,00	0,00
3243	Auszahlung aus Gewinnentnahmen von marktbestimmten Betrieben	0,00	0,00	0,00
3244	Sonstige Auszahlungen aus Finanzaufwendungen	0,00	0,00	0,00
32	Summe Auszahlungen operative Gebarung	119 444,03	127 200,00	-7 755,97
SA1	Saldo (1) Geldfluss aus der Operativen Gebarung (31 – 32)	-101 345,80	-115 400,00	14 054,20
331	Einzahlungen aus der Investitionstätigkeit	0,00	0,00	0,00
3311	Einzahlungen aus der Veräußerung von immateriellem Vermögen	0,00	0,00	0,00
3312	Einzahlungen aus der Veräußerung von Grundstücken und Grundstückeinrichtungen	0,00	0,00	0,00
3313	Einzahlungen aus der Veräußerung von Gebäuden und Bauten	0,00	0,00	0,00
3314	Einzahlungen aus der Veräußerung von technischen Anlagen, Fahrzeuge und Maschinen	0,00	0,00	0,00
3315	Einzahlungen aus der Veräußerung von Amts-, Betriebs- und Geschäftsausstattung	0,00	0,00	0,00
3316	Einzahlungen aus der Veräußerung von Kulturgütern	0,00	0,00	0,00
3317	Einzahlungen aus der Veräußerung von Beteiligungen	0,00	0,00	0,00
332	Einzahlungen aus der Rückzahlung von Darlehen sowie gewährten Vorschüssen	0,00	0,00	0,00
3321	Einzahlungen aus Darlehen an Träger des öffentlichen Rechts	0,00	0,00	0,00
3322	Einzahlungen aus Darlehen an Beteiligungen	0,00	0,00	0,00
3323	Einzahlungen aus Darlehen an Unternehmen und Haushalte	0,00	0,00	0,00
3325	Einzahlungen aus Vorschüssen und Anzahlungen	0,00	0,00	0,00
333	Einzahlungen aus Kapitaltransfers	0,00	0,00	0,00
3331	Kapitaltransferzahlungen von Trägern des öffentlichen Rechts	0,00	0,00	0,00
3332	Kapitaltransferzahlungen von Beteiligungen	0,00	0,00	0,00
3333	Kapitaltransferzahlungen von Unternehmen	0,00	0,00	0,00
3334	Kapitaltransferzahlungen von Haushalten und Organisationen ohne Erwerbscharakter	0,00	0,00	0,00
3335	Kapitaltransferzahlungen vom Ausland	0,00	0,00	0,00
33	Summe Einzahlungen investive Gebarung	0,00	0,00	0,00
341	Auszahlungen aus der Investitionstätigkeit	0,00	0,00	0,00
3411	Auszahlungen für den Erwerb von immateriellem Vermögen	0,00	0,00	0,00

Kunst, Kultur und Kultus (Gruppe 3)

MVAG	Mittelverwendungs- und aufbringungsgruppen (1. und 2. Ebene)	RA 2022	VA 2022	RA - VA
3412	Auszahlungen für den Erwerb von Grundstücken und Grundstückseinrichtungen	0,00	0,00	0,00
3413	Auszahlungen für den Erwerb von Gebäuden und Bauten	0,00	0,00	0,00
3414	Auszahlungen für den Erwerb von technischen Anlagen, Fahrzeuge und Maschinen	0,00	0,00	0,00
3415	Auszahlungen für den Erwerb von Amts-, Betriebs- und Geschäftsausstattung	0,00	0,00	0,00
3416	Auszahlungen für den Erwerb von Kulturgütern	0,00	0,00	0,00
3417	Auszahlungen für den Erwerb von Beteiligungen	0,00	0,00	0,00
342	Auszahlungen von gewährten Darlehen sowie gewährten Vorschüssen	0,00	0,00	0,00
3421	Auszahlung von Darlehen an Träger des öffentlichen Rechts	0,00	0,00	0,00
3422	Auszahlung von Darlehen an Beteiligungen	0,00	0,00	0,00
3423	Auszahlung von Darlehen an Unternehmen und Haushalte	0,00	0,00	0,00
3425	Auszahlungen von Vorschüssen und Anzahlungen	0,00	0,00	0,00
343	Auszahlungen aus Kapitaltransfers	0,00	0,00	0,00
3431	Kapitaltransferzahlungen an Träger des öffentlichen Rechts	0,00	0,00	0,00
3432	Kapitaltransferzahlungen an Beteiligungen	0,00	0,00	0,00
3433	Kapitaltransferzahlungen an Unternehmen (Finanzunternehmen)	0,00	0,00	0,00
3434	Kapitaltransferzahlungen an Haushalte und Organisationen ohne Erwerbscharakter	0,00	0,00	0,00
3435	Kapitaltransferzahlungen an das Ausland	0,00	0,00	0,00
34	Summe Auszahlungen investive Gebarung	0,00	0,00	0,00
SA2	Saldo (2) Geldfluss aus der Investiven Gebarung (33 – 34)	0,00	0,00	0,00
SA3	Saldo (3) Nettofinanzierungssaldo (Saldo 1 + Saldo 2)	-101 345,80	-115 400,00	14 054,20
351	Einzahlungen aus der Aufnahme von Finanzschulden	0,00	0,00	0,00
3511	Einzahlungen aus empfangenen Darlehen von öffentlichen Körperschaften und Rechtsträgern	0,00	0,00	0,00
3512	Einzahlungen aus empfangenen Darlehen von Beteiligungen	0,00	0,00	0,00
3513	Einzahlungen aus empfangenen Darlehen von Unternehmen und privaten Haushalten	0,00	0,00	0,00
3514	Einzahlungen aus Finanzschulden (Finanzunternehmen)	0,00	0,00	0,00
353	Einzahlungen infolge eines Kapitaltausch bei derivativen Finanzinstrumenten mit Grundgeschäft	0,00	0,00	0,00
3530	Einzahlungen infolge eines Kapitaltausch bei derivativen Finanzinstrumenten mit Grundgeschäft	0,00	0,00	0,00
355	Einzahlungen aus dem Abgang von Finanzinstrumenten	0,00	0,00	0,00
3550	Einzahlungen aus dem Abgang von Finanzinstrumenten	0,00	0,00	0,00
35	Summe Einzahlungen aus der Finanzierungstätigkeit	0,00	0,00	0,00
361	Auszahlungen aus der Tilgung von Finanzschulden	48 183,19	48 200,00	-16,81

Kunst, Kultur und Kultus (Gruppe 3)

MVAG	Mittelverwendungs- und aufbringungsgruppen (1. und 2. Ebene)	RA 2022	VA 2022	RA - VA
3611	Auszahlungen aus empfangenen Darlehen von öffentlichen Körperschaften und Rechtsträgern	0,00	0,00	0,00
3612	Auszahlungen aus empfangenen Darlehen von Beteiligungen	0,00	0,00	0,00
3613	Auszahlungen aus empfangenen Darlehen von Unternehmen und privaten Haushalten	0,00	0,00	0,00
3614	Auszahlungen aus Finanzschulden	48 183,19	48 200,00	-16,81
3615	Auszahlung aus der Rückzahlung von Leasingverbindlichkeiten	0,00	0,00	0,00
363	Auszahlungen infolge eines Kapitaltausch bei derivativen Finanzinstrumenten mit Grundgeschäft	0,00	0,00	0,00
3630	Auszahlungen infolge eines Kapitaltausch bei derivativen Finanzinstrumenten mit Grundgeschäft	0,00	0,00	0,00
365	Auszahlungen für den Erwerb von Finanzinstrumenten	0,00	0,00	0,00
3650	Auszahlungen für den Erwerb von Finanzinstrumenten	0,00	0,00	0,00
36	Summe Auszahlungen aus der Finanzierungstätigkeit	48 183,19	48 200,00	-16,81
SA4	Saldo (4) Geldfluss aus der Finanzierungstätigkeit (35 – 36)	-48 183,19	-48 200,00	16,81
SA5	Saldo (5) Geldfluss aus der voranschlagswirksamen Gebarung (Saldo 3 + Saldo 4)	-149 528,99	-163 600,00	14 071,01

Soziale Wohlfahrt und Wohnbauförderung (Gruppe 4)

MVAG	Mittelverwendungs- und aufbringungsgruppen (1. und 2. Ebene)	RA 2022	VA 2022	RA - VA
311	Einzahlungen aus der operativen Verwaltungstätigkeit	11 215,38	11 700,00	-484,62
3111	Einzahlungen aus eigenen Abgaben	0,00	0,00	0,00
3112	Einzahlungen aus Ertragsanteilen	0,00	0,00	0,00
3113	Einzahlungen aus Gebühren	0,00	0,00	0,00
3114	Einzahlungen aus Leistungen	0,00	0,00	0,00
3115	Einzahlungen aus Besitz und wirtschaftlicher Tätigkeit	11 215,38	11 100,00	115,38
3116	Einzahlungen aus Veräußerung von geringwertigen Wirtschaftsgütern (GWG) und sonstige Einzahlungen	0,00	600,00	-600,00
312	Einzahlungen aus Transfers (ohne Kapitaltransfers)	0,00	1 000,00	-1 000,00
3121	Transferzahlungen von Trägern des öffentlichen Rechts	0,00	1 000,00	-1 000,00
3122	Transferzahlungen von Beteiligten	0,00	0,00	0,00
3123	Transferzahlungen von Unternehmen (inkl. Finanzunternehmen)	0,00	0,00	0,00
3124	Transferzahlungen von Haushalte und Organisationen ohne Erwerbscharakter	0,00	0,00	0,00
3125	Transferzahlungen vom Ausland	0,00	0,00	0,00
3126	Investitions- und Tilgungszuschüsse zwischen Unternehmungen und Betrieben der Gebietskörperschaft und der Gebietskörperschaft	0,00	0,00	0,00
313	Einzahlungen aus Finanzerträgen	0,00	0,00	0,00
3131	Einzahlungen aus Zinserträgen	0,00	0,00	0,00
3133	Einzahlungen aus Gewinnentnahmen von marktbestimmten Betrieben	0,00	0,00	0,00
3134	Sonstige Einzahlungen aus Finanzerträgen	0,00	0,00	0,00
3135	Einzahlungen aus Dividenden/Gewinnausschüttungen	0,00	0,00	0,00
31	Summe Einzahlungen operative Gebarung	11 215,38	12 700,00	-1 484,62
321	Auszahlungen aus Personalaufwand	0,00	0,00	0,00
3211	Auszahlungen für Personalaufwand Bezüge, Nebengebühren, und Mehrleistungsvergütungen)	0,00	0,00	0,00
3212	Auszahlungen für gesetzliche und freiwillige Sozialaufwendungen	0,00	0,00	0,00
3213	Auszahlungen aus sonstigem Personalaufwand	0,00	0,00	0,00
322	Auszahlungen aus Sachaufwand (ohne Transferaufwand)	15 286,21	12 800,00	2 486,21
3221	Auszahlungen für Gebrauchs- und Verbrauchsgüter, Handelswaren	3 101,35	2 000,00	1 101,35
3222	Auszahlungen für Verwaltungs- und Betriebsaufwand	151,48	200,00	-48,52
3223	Auszahlungen für Leasing- und Mietaufwand	11 745,38	10 300,00	1 445,38
3224	Auszahlungen für Instandhaltung	0,00	0,00	0,00
3225	Sonstige Auszahlungen aus Sachaufwand	288,00	300,00	-12,00
323	Auszahlungen aus Transfers (ohne Kapitaltransfers)	569 774,47	517 400,00	52 374,47
3231	Transferzahlungen an Träger des öffentlichen Rechts	558 707,58	504 000,00	54 707,58
3232	Transferzahlungen an Beteiligten	0,00	0,00	0,00
3233	Transferzahlungen an Unternehmen (inkl. Finanzunternehmen)	0,00	0,00	0,00

Soziale Wohlfahrt und Wohnbauförderung (Gruppe 4)

MVAG	Mittelverwendungs- und aufbringungsgruppen (1. und 2. Ebene)	RA 2022	VA 2022	RA - VA
3234	Transferzahlungen an Haushalte und Organisationen ohne Erwerbscharakter	11 066,89	13 400,00	-2 333,11
3235	Transferzahlungen an das Ausland	0,00	0,00	0,00
3236	Investitions- und Tilgungszuschüsse zwischen Unternehmungen und Betrieben der Gebietskörperschaft und der Gebietskörperschaft	0,00	0,00	0,00
324	Auszahlungen aus Finanzaufwand	0,00	0,00	0,00
3241	Auszahlungen für Zinsaufwand, für Finanzierungsleasing, für Forderungskauf, für Finanzschulden und derivative Finanzinstrumente	0,00	0,00	0,00
3242	Auszahlungen für Zinsen aus derivativen Finanzinstrumenten ohne Grundgeschäft	0,00	0,00	0,00
3243	Auszahlung aus Gewinnentnahmen von marktbestimmten Betrieben	0,00	0,00	0,00
3244	Sonstige Auszahlungen aus Finanzaufwendungen	0,00	0,00	0,00
32	Summe Auszahlungen operative Gebarung	585 060,68	530 200,00	54 860,68
SA1	Saldo (1) Geldfluss aus der Operativen Gebarung (31 – 32)	-573 845,30	-517 500,00	-56 345,30
331	Einzahlungen aus der Investitionstätigkeit	0,00	0,00	0,00
3311	Einzahlungen aus der Veräußerung von immateriellem Vermögen	0,00	0,00	0,00
3312	Einzahlungen aus der Veräußerung von Grundstücken und Grundstückeinrichtungen	0,00	0,00	0,00
3313	Einzahlungen aus der Veräußerung von Gebäuden und Bauten	0,00	0,00	0,00
3314	Einzahlungen aus der Veräußerung von technischen Anlagen, Fahrzeuge und Maschinen	0,00	0,00	0,00
3315	Einzahlungen aus der Veräußerung von Amts-, Betriebs- und Geschäftsausstattung	0,00	0,00	0,00
3316	Einzahlungen aus der Veräußerung von Kulturgütern	0,00	0,00	0,00
3317	Einzahlungen aus der Veräußerung von Beteiligungen	0,00	0,00	0,00
332	Einzahlungen aus der Rückzahlung von Darlehen sowie gewährten Vorschüssen	0,00	0,00	0,00
3321	Einzahlungen aus Darlehen an Träger des öffentlichen Rechts	0,00	0,00	0,00
3322	Einzahlungen aus Darlehen an Beteiligungen	0,00	0,00	0,00
3323	Einzahlungen aus Darlehen an Unternehmen und Haushalte	0,00	0,00	0,00
3325	Einzahlungen aus Vorschüssen und Anzahlungen	0,00	0,00	0,00
333	Einzahlungen aus Kapitaltransfers	0,00	0,00	0,00
3331	Kapitaltransferzahlungen von Trägern des öffentlichen Rechts	0,00	0,00	0,00
3332	Kapitaltransferzahlungen von Beteiligungen	0,00	0,00	0,00
3333	Kapitaltransferzahlungen von Unternehmen	0,00	0,00	0,00
3334	Kapitaltransferzahlungen von Haushalten und Organisationen ohne Erwerbscharakter	0,00	0,00	0,00
3335	Kapitaltransferzahlungen vom Ausland	0,00	0,00	0,00
33	Summe Einzahlungen investive Gebarung	0,00	0,00	0,00
341	Auszahlungen aus der Investitionstätigkeit	0,00	0,00	0,00
3411	Auszahlungen für den Erwerb von immateriellem Vermögen	0,00	0,00	0,00

Soziale Wohlfahrt und Wohnbauförderung (Gruppe 4)

MVAG	Mittelverwendungs- und aufbringungsgruppen (1. und 2. Ebene)	RA 2022	VA 2022	RA - VA
3412	Auszahlungen für den Erwerb von Grundstücken und Grundstückseinrichtungen	0,00	0,00	0,00
3413	Auszahlungen für den Erwerb von Gebäuden und Bauten	0,00	0,00	0,00
3414	Auszahlungen für den Erwerb von technischen Anlagen, Fahrzeuge und Maschinen	0,00	0,00	0,00
3415	Auszahlungen für den Erwerb von Amts-, Betriebs- und Geschäftsausstattung	0,00	0,00	0,00
3416	Auszahlungen für den Erwerb von Kulturgütern	0,00	0,00	0,00
3417	Auszahlungen für den Erwerb von Beteiligungen	0,00	0,00	0,00
342	Auszahlungen von gewährten Darlehen sowie gewährten Vorschüssen	0,00	0,00	0,00
3421	Auszahlung von Darlehen an Träger des öffentlichen Rechts	0,00	0,00	0,00
3422	Auszahlung von Darlehen an Beteiligungen	0,00	0,00	0,00
3423	Auszahlung von Darlehen an Unternehmen und Haushalte	0,00	0,00	0,00
3425	Auszahlungen von Vorschüssen und Anzahlungen	0,00	0,00	0,00
343	Auszahlungen aus Kapitaltransfers	0,00	23 700,00	-23 700,00
3431	Kapitaltransferzahlungen an Träger des öffentlichen Rechts	0,00	0,00	0,00
3432	Kapitaltransferzahlungen an Beteiligungen	0,00	0,00	0,00
3433	Kapitaltransferzahlungen an Unternehmen (Finanzunternehmen)	0,00	0,00	0,00
3434	Kapitaltransferzahlungen an Haushalte und Organisationen ohne Erwerbscharakter	0,00	23 700,00	-23 700,00
3435	Kapitaltransferzahlungen an das Ausland	0,00	0,00	0,00
34	Summe Auszahlungen investive Gebarung	0,00	23 700,00	-23 700,00
SA2	Saldo (2) Geldfluss aus der Investiven Gebarung (33 – 34)	0,00	-23 700,00	23 700,00
SA3	Saldo (3) Nettofinanzierungssaldo (Saldo 1 + Saldo 2)	-573 845,30	-541 200,00	-32 645,30
351	Einzahlungen aus der Aufnahme von Finanzschulden	0,00	0,00	0,00
3511	Einzahlungen aus empfangenen Darlehen von öffentlichen Körperschaften und Rechtsträgern	0,00	0,00	0,00
3512	Einzahlungen aus empfangenen Darlehen von Beteiligungen	0,00	0,00	0,00
3513	Einzahlungen aus empfangenen Darlehen von Unternehmen und privaten Haushalten	0,00	0,00	0,00
3514	Einzahlungen aus Finanzschulden (Finanzunternehmen)	0,00	0,00	0,00
353	Einzahlungen infolge eines Kapitaltausch bei derivativen Finanzinstrumenten mit Grundgeschäft	0,00	0,00	0,00
3530	Einzahlungen infolge eines Kapitaltausch bei derivativen Finanzinstrumenten mit Grundgeschäft	0,00	0,00	0,00
355	Einzahlungen aus dem Abgang von Finanzinstrumenten	0,00	0,00	0,00
3550	Einzahlungen aus dem Abgang von Finanzinstrumenten	0,00	0,00	0,00
35	Summe Einzahlungen aus der Finanzierungstätigkeit	0,00	0,00	0,00
361	Auszahlungen aus der Tilgung von Finanzschulden	0,00	0,00	0,00

Soziale Wohlfahrt und Wohnbauförderung (Gruppe 4)

MVAG	Mittelverwendungs- und aufbringungsgruppen (1. und 2. Ebene)	RA 2022	VA 2022	RA - VA
3611	Auszahlungen aus empfangenen Darlehen von öffentlichen Körperschaften und Rechtsträgern	0,00	0,00	0,00
3612	Auszahlungen aus empfangenen Darlehen von Beteiligungen	0,00	0,00	0,00
3613	Auszahlungen aus empfangenen Darlehen von Unternehmen und privaten Haushalten	0,00	0,00	0,00
3614	Auszahlungen aus Finanzschulden	0,00	0,00	0,00
3615	Auszahlung aus der Rückzahlung von Leasingverbindlichkeiten	0,00	0,00	0,00
363	Auszahlungen infolge eines Kapitaltausch bei derivativen Finanzinstrumenten mit Grundgeschäft	0,00	0,00	0,00
3630	Auszahlungen infolge eines Kapitaltausch bei derivativen Finanzinstrumenten mit Grundgeschäft	0,00	0,00	0,00
365	Auszahlungen für den Erwerb von Finanzinstrumenten	0,00	0,00	0,00
3650	Auszahlungen für den Erwerb von Finanzinstrumenten	0,00	0,00	0,00
36	Summe Auszahlungen aus der Finanzierungstätigkeit	0,00	0,00	0,00
SA4	Saldo (4) Geldfluss aus der Finanzierungstätigkeit (35 – 36)	0,00	0,00	0,00
SA5	Saldo (5) Geldfluss aus der voranschlagswirksamen Gebarung (Saldo 3 + Saldo 4)	-573 845,30	-541 200,00	-32 645,30

Gesundheit (Gruppe 5)

MVAG	Mittelverwendungs- und aufbringungsgruppen (1. und 2. Ebene)	RA 2022	VA 2022	RA - VA
311	Einzahlungen aus der operativen Verwaltungstätigkeit	604,57	200,00	404,57
3111	Einzahlungen aus eigenen Abgaben	0,00	0,00	0,00
3112	Einzahlungen aus Ertragsanteilen	0,00	0,00	0,00
3113	Einzahlungen aus Gebühren	0,00	0,00	0,00
3114	Einzahlungen aus Leistungen	0,00	0,00	0,00
3115	Einzahlungen aus Besitz und wirtschaftlicher Tätigkeit	0,00	0,00	0,00
3116	Einzahlungen aus Veräußerung von geringwertigen Wirtschaftsgütern (GWG) und sonstige Einzahlungen	604,57	200,00	404,57
312	Einzahlungen aus Transfers (ohne Kapitaltransfers)	22 804,00	22 800,00	4,00
3121	Transferzahlungen von Trägern des öffentlichen Rechts	22 804,00	22 800,00	4,00
3122	Transferzahlungen von Beteiligten	0,00	0,00	0,00
3123	Transferzahlungen von Unternehmen (inkl. Finanzunternehmen)	0,00	0,00	0,00
3124	Transferzahlungen von Haushalte und Organisationen ohne Erwerbscharakter	0,00	0,00	0,00
3125	Transferzahlungen vom Ausland	0,00	0,00	0,00
3126	Investitions- und Tilgungszuschüsse zwischen Unternehmungen und Betrieben der Gebietskörperschaft und der Gebietskörperschaft	0,00	0,00	0,00
313	Einzahlungen aus Finanzerträgen	0,00	0,00	0,00
3131	Einzahlungen aus Zinserträgen	0,00	0,00	0,00
3133	Einzahlungen aus Gewinnentnahmen von marktbestimmten Betrieben	0,00	0,00	0,00
3134	Sonstige Einzahlungen aus Finanzerträgen	0,00	0,00	0,00
3135	Einzahlungen aus Dividenden/Gewinnausschüttungen	0,00	0,00	0,00
31	Summe Einzahlungen operative Gebarung	23 408,57	23 000,00	408,57
321	Auszahlungen aus Personalaufwand	2 340,42	2 000,00	340,42
3211	Auszahlungen für Personalaufwand Bezüge, Nebengebühren, und Mehrleistungsvergütungen)	2 340,42	2 000,00	340,42
3212	Auszahlungen für gesetzliche und freiwillige Sozialaufwendungen	0,00	0,00	0,00
3213	Auszahlungen aus sonstigem Personalaufwand	0,00	0,00	0,00
322	Auszahlungen aus Sachaufwand (ohne Transferaufwand)	7 937,07	9 100,00	-1 162,93
3221	Auszahlungen für Gebrauchs- und Verbrauchsgüter, Handelswaren	0,00	800,00	-800,00
3222	Auszahlungen für Verwaltungs- und Betriebsaufwand	1 967,02	100,00	1 867,02
3223	Auszahlungen für Leasing- und Mietaufwand	0,00	0,00	0,00
3224	Auszahlungen für Instandhaltung	0,00	0,00	0,00
3225	Sonstige Auszahlungen aus Sachaufwand	5 970,05	8 200,00	-2 229,95
323	Auszahlungen aus Transfers (ohne Kapitaltransfers)	869 858,89	882 700,00	-12 841,11
3231	Transferzahlungen an Träger des öffentlichen Rechts	855 121,49	866 200,00	-11 078,51
3232	Transferzahlungen an Beteiligten	0,00	0,00	0,00
3233	Transferzahlungen an Unternehmen (inkl. Finanzunternehmen)	0,00	0,00	0,00

Gesundheit (Gruppe 5)

MVAG	Mittelverwendungs- und aufbringungsgruppen (1. und 2. Ebene)	RA 2022	VA 2022	RA - VA
3234	Transferzahlungen an Haushalte und Organisationen ohne Erwerbscharakter	14 737,40	16 500,00	-1 762,60
3235	Transferzahlungen an das Ausland	0,00	0,00	0,00
3236	Investitions- und Tilgungszuschüsse zwischen Unternehmungen und Betrieben der Gebietskörperschaft und der Gebietskörperschaft	0,00	0,00	0,00
324	Auszahlungen aus Finanzaufwand	0,00	0,00	0,00
3241	Auszahlungen für Zinsaufwand, für Finanzierungsleasing, für Forderungskauf, für Finanzschulden und derivative Finanzinstrumente	0,00	0,00	0,00
3242	Auszahlungen für Zinsen aus derivativen Finanzinstrumenten ohne Grundgeschäft	0,00	0,00	0,00
3243	Auszahlung aus Gewinnentnahmen von marktbestimmten Betrieben	0,00	0,00	0,00
3244	Sonstige Auszahlungen aus Finanzaufwendungen	0,00	0,00	0,00
32	Summe Auszahlungen operative Gebarung	880 136,38	893 800,00	-13 663,62
SA1	Saldo (1) Geldfluss aus der Operativen Gebarung (31 – 32)	-856 727,81	-870 800,00	14 072,19
331	Einzahlungen aus der Investitionstätigkeit	0,00	0,00	0,00
3311	Einzahlungen aus der Veräußerung von immateriellem Vermögen	0,00	0,00	0,00
3312	Einzahlungen aus der Veräußerung von Grundstücken und Grundstückeinrichtungen	0,00	0,00	0,00
3313	Einzahlungen aus der Veräußerung von Gebäuden und Bauten	0,00	0,00	0,00
3314	Einzahlungen aus der Veräußerung von technischen Anlagen, Fahrzeuge und Maschinen	0,00	0,00	0,00
3315	Einzahlungen aus der Veräußerung von Amts-, Betriebs- und Geschäftsausstattung	0,00	0,00	0,00
3316	Einzahlungen aus der Veräußerung von Kulturgütern	0,00	0,00	0,00
3317	Einzahlungen aus der Veräußerung von Beteiligungen	0,00	0,00	0,00
332	Einzahlungen aus der Rückzahlung von Darlehen sowie gewährten Vorschüssen	0,00	0,00	0,00
3321	Einzahlungen aus Darlehen an Träger des öffentlichen Rechts	0,00	0,00	0,00
3322	Einzahlungen aus Darlehen an Beteiligungen	0,00	0,00	0,00
3323	Einzahlungen aus Darlehen an Unternehmen und Haushalte	0,00	0,00	0,00
3325	Einzahlungen aus Vorschüssen und Anzahlungen	0,00	0,00	0,00
333	Einzahlungen aus Kapitaltransfers	0,00	0,00	0,00
3331	Kapitaltransferzahlungen von Trägern des öffentlichen Rechts	0,00	0,00	0,00
3332	Kapitaltransferzahlungen von Beteiligungen	0,00	0,00	0,00
3333	Kapitaltransferzahlungen von Unternehmen	0,00	0,00	0,00
3334	Kapitaltransferzahlungen von Haushalten und Organisationen ohne Erwerbscharakter	0,00	0,00	0,00
3335	Kapitaltransferzahlungen vom Ausland	0,00	0,00	0,00
33	Summe Einzahlungen investive Gebarung	0,00	0,00	0,00
341	Auszahlungen aus der Investitionstätigkeit	0,00	0,00	0,00
3411	Auszahlungen für den Erwerb von immateriellem Vermögen	0,00	0,00	0,00

Gesundheit (Gruppe 5)

MVAG	Mittelverwendungs- und aufbringungsgruppen (1. und 2. Ebene)	RA 2022	VA 2022	RA - VA
3412	Auszahlungen für den Erwerb von Grundstücken und Grundstückseinrichtungen	0,00	0,00	0,00
3413	Auszahlungen für den Erwerb von Gebäuden und Bauten	0,00	0,00	0,00
3414	Auszahlungen für den Erwerb von technischen Anlagen, Fahrzeuge und Maschinen	0,00	0,00	0,00
3415	Auszahlungen für den Erwerb von Amts-, Betriebs- und Geschäftsausstattung	0,00	0,00	0,00
3416	Auszahlungen für den Erwerb von Kulturgütern	0,00	0,00	0,00
3417	Auszahlungen für den Erwerb von Beteiligungen	0,00	0,00	0,00
342	Auszahlungen von gewährten Darlehen sowie gewährten Vorschüssen	0,00	0,00	0,00
3421	Auszahlung von Darlehen an Träger des öffentlichen Rechts	0,00	0,00	0,00
3422	Auszahlung von Darlehen an Beteiligungen	0,00	0,00	0,00
3423	Auszahlung von Darlehen an Unternehmen und Haushalte	0,00	0,00	0,00
3425	Auszahlungen von Vorschüssen und Anzahlungen	0,00	0,00	0,00
343	Auszahlungen aus Kapitaltransfers	7 533,90	15 200,00	-7 666,10
3431	Kapitaltransferzahlungen an Träger des öffentlichen Rechts	0,00	0,00	0,00
3432	Kapitaltransferzahlungen an Beteiligungen	0,00	0,00	0,00
3433	Kapitaltransferzahlungen an Unternehmen (Finanzunternehmen)	7 533,90	15 200,00	-7 666,10
3434	Kapitaltransferzahlungen an Haushalte und Organisationen ohne Erwerbscharakter	0,00	0,00	0,00
3435	Kapitaltransferzahlungen an das Ausland	0,00	0,00	0,00
34	Summe Auszahlungen investive Gebarung	7 533,90	15 200,00	-7 666,10
SA2	Saldo (2) Geldfluss aus der Investiven Gebarung (33 – 34)	-7 533,90	-15 200,00	7 666,10
SA3	Saldo (3) Nettofinanzierungssaldo (Saldo 1 + Saldo 2)	-864 261,71	-886 000,00	21 738,29
351	Einzahlungen aus der Aufnahme von Finanzschulden	0,00	0,00	0,00
3511	Einzahlungen aus empfangenen Darlehen von öffentlichen Körperschaften und Rechtsträgern	0,00	0,00	0,00
3512	Einzahlungen aus empfangenen Darlehen von Beteiligungen	0,00	0,00	0,00
3513	Einzahlungen aus empfangenen Darlehen von Unternehmen und privaten Haushalten	0,00	0,00	0,00
3514	Einzahlungen aus Finanzschulden (Finanzunternehmen)	0,00	0,00	0,00
353	Einzahlungen infolge eines Kapitaltausch bei derivativen Finanzinstrumenten mit Grundgeschäft	0,00	0,00	0,00
3530	Einzahlungen infolge eines Kapitaltausch bei derivativen Finanzinstrumenten mit Grundgeschäft	0,00	0,00	0,00
355	Einzahlungen aus dem Abgang von Finanzinstrumenten	0,00	0,00	0,00
3550	Einzahlungen aus dem Abgang von Finanzinstrumenten	0,00	0,00	0,00
35	Summe Einzahlungen aus der Finanzierungstätigkeit	0,00	0,00	0,00
361	Auszahlungen aus der Tilgung von Finanzschulden	0,00	0,00	0,00

Gesundheit (Gruppe 5)

MVAG	Mittelverwendungs- und aufbringungsgruppen (1. und 2. Ebene)	RA 2022	VA 2022	RA - VA
3611	Auszahlungen aus empfangenen Darlehen von öffentlichen Körperschaften und Rechtsträgern	0,00	0,00	0,00
3612	Auszahlungen aus empfangenen Darlehen von Beteiligungen	0,00	0,00	0,00
3613	Auszahlungen aus empfangenen Darlehen von Unternehmen und privaten Haushalten	0,00	0,00	0,00
3614	Auszahlungen aus Finanzschulden	0,00	0,00	0,00
3615	Auszahlung aus der Rückzahlung von Leasingverbindlichkeiten	0,00	0,00	0,00
363	Auszahlungen infolge eines Kapitaltausch bei derivativen Finanzinstrumenten mit Grundgeschäft	0,00	0,00	0,00
3630	Auszahlungen infolge eines Kapitaltausch bei derivativen Finanzinstrumenten mit Grundgeschäft	0,00	0,00	0,00
365	Auszahlungen für den Erwerb von Finanzinstrumenten	0,00	0,00	0,00
3650	Auszahlungen für den Erwerb von Finanzinstrumenten	0,00	0,00	0,00
36	Summe Auszahlungen aus der Finanzierungstätigkeit	0,00	0,00	0,00
SA4	Saldo (4) Geldfluss aus der Finanzierungstätigkeit (35 – 36)	0,00	0,00	0,00
SA5	Saldo (5) Geldfluss aus der voranschlagswirksamen Gebarung (Saldo 3 + Saldo 4)	-864 261,71	-886 000,00	21 738,29

Straßen- und Wasserbau, Verkehr (Gruppe 6)

MVAG	Mittelverwendungs- und aufbringungsgruppen (1. und 2. Ebene)	RA 2022	VA 2022	RA - VA
311	Einzahlungen aus der operativen Verwaltungstätigkeit	256 943,57	1 148 800,00	-891 856,43
3111	Einzahlungen aus eigenen Abgaben	0,00	0,00	0,00
3112	Einzahlungen aus Ertragsanteilen	0,00	0,00	0,00
3113	Einzahlungen aus Gebühren	0,00	0,00	0,00
3114	Einzahlungen aus Leistungen	0,00	0,00	0,00
3115	Einzahlungen aus Besitz und wirtschaftlicher Tätigkeit	0,00	0,00	0,00
3116	Einzahlungen aus Veräußerung von geringwertigen Wirtschaftsgütern (GWG) und sonstige Einzahlungen	256 943,57	1 148 800,00	-891 856,43
312	Einzahlungen aus Transfers (ohne Kapitaltransfers)	374 392,00	303 800,00	70 592,00
3121	Transferzahlungen von Trägern des öffentlichen Rechts	370 000,00	300 000,00	70 000,00
3122	Transferzahlungen von Beteiligten	0,00	0,00	0,00
3123	Transferzahlungen von Unternehmen (inkl. Finanzunternehmen)	0,00	0,00	0,00
3124	Transferzahlungen von Haushalte und Organisationen ohne Erwerbscharakter	4 392,00	3 800,00	592,00
3125	Transferzahlungen vom Ausland	0,00	0,00	0,00
3126	Investitions- und Tilgungszuschüsse zwischen Unternehmungen und Betrieben der Gebietskörperschaft und der Gebietskörperschaft	0,00	0,00	0,00
313	Einzahlungen aus Finanzerträgen	0,00	0,00	0,00
3131	Einzahlungen aus Zinserträgen	0,00	0,00	0,00
3133	Einzahlungen aus Gewinnentnahmen von marktbestimmten Betrieben	0,00	0,00	0,00
3134	Sonstige Einzahlungen aus Finanzerträgen	0,00	0,00	0,00
3135	Einzahlungen aus Dividenden/Gewinnausschüttungen	0,00	0,00	0,00
31	Summe Einzahlungen operative Gebarung	631 335,57	1 452 600,00	-821 264,43
321	Auszahlungen aus Personalaufwand	0,00	0,00	0,00
3211	Auszahlungen für Personalaufwand Bezüge, Nebengebühren, und Mehrleistungsvergütungen)	0,00	0,00	0,00
3212	Auszahlungen für gesetzliche und freiwillige Sozialaufwendungen	0,00	0,00	0,00
3213	Auszahlungen aus sonstigem Personalaufwand	0,00	0,00	0,00
322	Auszahlungen aus Sachaufwand (ohne Transferaufwand)	303 990,42	1 311 900,00	-1 007 909,58
3221	Auszahlungen für Gebrauchs- und Verbrauchsgüter, Handelswaren	3 753,51	5 600,00	-1 846,49
3222	Auszahlungen für Verwaltungs- und Betriebsaufwand	620,95	2 600,00	-1 979,05
3223	Auszahlungen für Leasing- und Mietaufwand	434,47	700,00	-265,53
3224	Auszahlungen für Instandhaltung	39 277,26	39 800,00	-522,74
3225	Sonstige Auszahlungen aus Sachaufwand	259 904,23	1 263 200,00	-1 003 295,77
323	Auszahlungen aus Transfers (ohne Kapitaltransfers)	7 263,00	7 300,00	-37,00
3231	Transferzahlungen an Träger des öffentlichen Rechts	7 263,00	7 300,00	-37,00
3232	Transferzahlungen an Beteiligten	0,00	0,00	0,00
3233	Transferzahlungen an Unternehmen (inkl. Finanzunternehmen)	0,00	0,00	0,00

Straßen- und Wasserbau, Verkehr (Gruppe 6)

MVAG	Mittelverwendungs- und aufbringungsgruppen (1. und 2. Ebene)	RA 2022	VA 2022	RA - VA
3234	Transferzahlungen an Haushalte und Organisationen ohne Erwerbscharakter	0,00	0,00	0,00
3235	Transferzahlungen an das Ausland	0,00	0,00	0,00
3236	Investitions- und Tilgungszuschüsse zwischen Unternehmungen und Betrieben der Gebietskörperschaft und der Gebietskörperschaft	0,00	0,00	0,00
324	Auszahlungen aus Finanzaufwand	0,00	0,00	0,00
3241	Auszahlungen für Zinsaufwand, für Finanzierungsleasing, für Forderungskauf, für Finanzschulden und derivative Finanzinstrumente	0,00	0,00	0,00
3242	Auszahlungen für Zinsen aus derivativen Finanzinstrumenten ohne Grundgeschäft	0,00	0,00	0,00
3243	Auszahlung aus Gewinnentnahmen von marktbestimmten Betrieben	0,00	0,00	0,00
3244	Sonstige Auszahlungen aus Finanzaufwendungen	0,00	0,00	0,00
32	Summe Auszahlungen operative Gebarung	311 253,42	1 319 200,00	-1 007 946,58
SA1	Saldo (1) Geldfluss aus der Operativen Gebarung (31 – 32)	320 082,15	133 400,00	186 682,15
331	Einzahlungen aus der Investitionstätigkeit	0,00	0,00	0,00
3311	Einzahlungen aus der Veräußerung von immateriellem Vermögen	0,00	0,00	0,00
3312	Einzahlungen aus der Veräußerung von Grundstücken und Grundstückeinrichtungen	0,00	0,00	0,00
3313	Einzahlungen aus der Veräußerung von Gebäuden und Bauten	0,00	0,00	0,00
3314	Einzahlungen aus der Veräußerung von technischen Anlagen, Fahrzeuge und Maschinen	0,00	0,00	0,00
3315	Einzahlungen aus der Veräußerung von Amts-, Betriebs- und Geschäftsausstattung	0,00	0,00	0,00
3316	Einzahlungen aus der Veräußerung von Kulturgütern	0,00	0,00	0,00
3317	Einzahlungen aus der Veräußerung von Beteiligungen	0,00	0,00	0,00
332	Einzahlungen aus der Rückzahlung von Darlehen sowie gewährten Vorschüssen	0,00	0,00	0,00
3321	Einzahlungen aus Darlehen an Träger des öffentlichen Rechts	0,00	0,00	0,00
3322	Einzahlungen aus Darlehen an Beteiligungen	0,00	0,00	0,00
3323	Einzahlungen aus Darlehen an Unternehmen und Haushalte	0,00	0,00	0,00
3325	Einzahlungen aus Vorschüssen und Anzahlungen	0,00	0,00	0,00
333	Einzahlungen aus Kapitaltransfers	0,00	5 400,00	-5 400,00
3331	Kapitaltransferzahlungen von Trägern des öffentlichen Rechts	0,00	5 400,00	-5 400,00
3332	Kapitaltransferzahlungen von Beteiligungen	0,00	0,00	0,00
3333	Kapitaltransferzahlungen von Unternehmen	0,00	0,00	0,00
3334	Kapitaltransferzahlungen von Haushalten und Organisationen ohne Erwerbscharakter	0,00	0,00	0,00
3335	Kapitaltransferzahlungen vom Ausland	0,00	0,00	0,00
33	Summe Einzahlungen investive Gebarung	0,00	5 400,00	-5 400,00
341	Auszahlungen aus der Investitionstätigkeit	626 666,73	1 460 900,00	-834 233,27
3411	Auszahlungen für den Erwerb von immateriellem Vermögen	0,00	7 000,00	-7 000,00

Straßen- und Wasserbau, Verkehr (Gruppe 6)

MVAG	Mittelverwendungs- und aufbringungsgruppen (1. und 2. Ebene)	RA 2022	VA 2022	RA - VA
3412	Auszahlungen für den Erwerb von Grundstücken und Grundstückseinrichtungen	626 666,73	1 453 900,00	-827 233,27
3413	Auszahlungen für den Erwerb von Gebäuden und Bauten	0,00	0,00	0,00
3414	Auszahlungen für den Erwerb von technischen Anlagen, Fahrzeuge und Maschinen	0,00	0,00	0,00
3415	Auszahlungen für den Erwerb von Amts-, Betriebs- und Geschäftsausstattung	0,00	0,00	0,00
3416	Auszahlungen für den Erwerb von Kulturgütern	0,00	0,00	0,00
3417	Auszahlungen für den Erwerb von Beteiligungen	0,00	0,00	0,00
342	Auszahlungen von gewährten Darlehen sowie gewährten Vorschüssen	0,00	0,00	0,00
3421	Auszahlung von Darlehen an Träger des öffentlichen Rechts	0,00	0,00	0,00
3422	Auszahlung von Darlehen an Beteiligungen	0,00	0,00	0,00
3423	Auszahlung von Darlehen an Unternehmen und Haushalte	0,00	0,00	0,00
3425	Auszahlungen von Vorschüssen und Anzahlungen	0,00	0,00	0,00
343	Auszahlungen aus Kapitaltransfers	0,00	0,00	0,00
3431	Kapitaltransferzahlungen an Träger des öffentlichen Rechts	0,00	0,00	0,00
3432	Kapitaltransferzahlungen an Beteiligungen	0,00	0,00	0,00
3433	Kapitaltransferzahlungen an Unternehmen (Finanzunternehmen)	0,00	0,00	0,00
3434	Kapitaltransferzahlungen an Haushalte und Organisationen ohne Erwerbscharakter	0,00	0,00	0,00
3435	Kapitaltransferzahlungen an das Ausland	0,00	0,00	0,00
34	Summe Auszahlungen investive Gebarung	626 666,73	1 460 900,00	-834 233,27
SA2	Saldo (2) Geldfluss aus der Investiven Gebarung (33 – 34)	-626 666,73	-1 455 500,00	828 833,27
SA3	Saldo (3) Nettofinanzierungssaldo (Saldo 1 + Saldo 2)	-306 584,58	-1 322 100,00	1 015 515,42
351	Einzahlungen aus der Aufnahme von Finanzschulden	0,00	0,00	0,00
3511	Einzahlungen aus empfangenen Darlehen von öffentlichen Körperschaften und Rechtsträgern	0,00	0,00	0,00
3512	Einzahlungen aus empfangenen Darlehen von Beteiligungen	0,00	0,00	0,00
3513	Einzahlungen aus empfangenen Darlehen von Unternehmen und privaten Haushalten	0,00	0,00	0,00
3514	Einzahlungen aus Finanzschulden (Finanzunternehmen)	0,00	0,00	0,00
353	Einzahlungen infolge eines Kapitaltausch bei derivativen Finanzinstrumenten mit Grundgeschäft	0,00	0,00	0,00
3530	Einzahlungen infolge eines Kapitaltausch bei derivativen Finanzinstrumenten mit Grundgeschäft	0,00	0,00	0,00
355	Einzahlungen aus dem Abgang von Finanzinstrumenten	0,00	0,00	0,00
3550	Einzahlungen aus dem Abgang von Finanzinstrumenten	0,00	0,00	0,00
35	Summe Einzahlungen aus der Finanzierungstätigkeit	0,00	0,00	0,00
361	Auszahlungen aus der Tilgung von Finanzschulden	0,00	0,00	0,00

Straßen- und Wasserbau, Verkehr (Gruppe 6)

MVAG	Mittelverwendungs- und aufbringungsgruppen (1. und 2. Ebene)	RA 2022	VA 2022	RA - VA
3611	Auszahlungen aus empfangenen Darlehen von öffentlichen Körperschaften und Rechtsträgern	0,00	0,00	0,00
3612	Auszahlungen aus empfangenen Darlehen von Beteiligungen	0,00	0,00	0,00
3613	Auszahlungen aus empfangenen Darlehen von Unternehmen und privaten Haushalten	0,00	0,00	0,00
3614	Auszahlungen aus Finanzschulden	0,00	0,00	0,00
3615	Auszahlung aus der Rückzahlung von Leasingverbindlichkeiten	0,00	0,00	0,00
363	Auszahlungen infolge eines Kapitaltausch bei derivativen Finanzinstrumenten mit Grundgeschäft	0,00	0,00	0,00
3630	Auszahlungen infolge eines Kapitaltausch bei derivativen Finanzinstrumenten mit Grundgeschäft	0,00	0,00	0,00
365	Auszahlungen für den Erwerb von Finanzinstrumenten	0,00	0,00	0,00
3650	Auszahlungen für den Erwerb von Finanzinstrumenten	0,00	0,00	0,00
36	Summe Auszahlungen aus der Finanzierungstätigkeit	0,00	0,00	0,00
SA4	Saldo (4) Geldfluss aus der Finanzierungstätigkeit (35 – 36)	0,00	0,00	0,00
SA5	Saldo (5) Geldfluss aus der voranschlagswirksamen Gebarung (Saldo 3 + Saldo 4)	-306 584,58	-1 322 100,00	1 015 515,42

Wirtschaftsförderung (Gruppe 7)

MVAG	Mittelverwendungs- und aufbringungsgruppen (1. und 2. Ebene)	RA 2022	VA 2022	RA - VA
311	Einzahlungen aus der operativen Verwaltungstätigkeit	7 225,01	12 100,00	-4 874,99
3111	Einzahlungen aus eigenen Abgaben	0,00	0,00	0,00
3112	Einzahlungen aus Ertragsanteilen	0,00	0,00	0,00
3113	Einzahlungen aus Gebühren	0,00	0,00	0,00
3114	Einzahlungen aus Leistungen	0,00	0,00	0,00
3115	Einzahlungen aus Besitz und wirtschaftlicher Tätigkeit	0,00	0,00	0,00
3116	Einzahlungen aus Veräußerung von geringwertigen Wirtschaftsgütern (GWG) und sonstige Einzahlungen	7 225,01	12 100,00	-4 874,99
312	Einzahlungen aus Transfers (ohne Kapitaltransfers)	4 000,00	4 000,00	0,00
3121	Transferzahlungen von Trägern des öffentlichen Rechts	4 000,00	4 000,00	0,00
3122	Transferzahlungen von Beteiligten	0,00	0,00	0,00
3123	Transferzahlungen von Unternehmen (inkl. Finanzunternehmen)	0,00	0,00	0,00
3124	Transferzahlungen von Haushalte und Organisationen ohne Erwerbscharakter	0,00	0,00	0,00
3125	Transferzahlungen vom Ausland	0,00	0,00	0,00
3126	Investitions- und Tilgungszuschüsse zwischen Unternehmungen und Betrieben der Gebietskörperschaft und der Gebietskörperschaft	0,00	0,00	0,00
313	Einzahlungen aus Finanzerträgen	0,00	0,00	0,00
3131	Einzahlungen aus Zinserträgen	0,00	0,00	0,00
3133	Einzahlungen aus Gewinnentnahmen von marktbestimmten Betrieben	0,00	0,00	0,00
3134	Sonstige Einzahlungen aus Finanzerträgen	0,00	0,00	0,00
3135	Einzahlungen aus Dividenden/Gewinnausschüttungen	0,00	0,00	0,00
31	Summe Einzahlungen operative Gebarung	11 225,01	16 100,00	-4 874,99
321	Auszahlungen aus Personalaufwand	0,00	0,00	0,00
3211	Auszahlungen für Personalaufwand Bezüge, Nebengebühren, und Mehrleistungsvergütungen)	0,00	0,00	0,00
3212	Auszahlungen für gesetzliche und freiwillige Sozialaufwendungen	0,00	0,00	0,00
3213	Auszahlungen aus sonstigem Personalaufwand	0,00	0,00	0,00
322	Auszahlungen aus Sachaufwand (ohne Transferaufwand)	17 392,59	21 200,00	-3 807,41
3221	Auszahlungen für Gebrauchs- und Verbrauchsgüter, Handelswaren	7 380,00	8 000,00	-620,00
3222	Auszahlungen für Verwaltungs- und Betriebsaufwand	1 149,12	1 200,00	-50,88
3223	Auszahlungen für Leasing- und Mietaufwand	0,00	0,00	0,00
3224	Auszahlungen für Instandhaltung	0,00	0,00	0,00
3225	Sonstige Auszahlungen aus Sachaufwand	8 863,47	12 000,00	-3 136,53
323	Auszahlungen aus Transfers (ohne Kapitaltransfers)	7 134,00	7 500,00	-366,00
3231	Transferzahlungen an Träger des öffentlichen Rechts	0,00	300,00	-300,00
3232	Transferzahlungen an Beteiligten	0,00	0,00	0,00
3233	Transferzahlungen an Unternehmen (inkl. Finanzunternehmen)	0,00	0,00	0,00

Wirtschaftsförderung (Gruppe 7)

MVAG	Mittelverwendungs- und aufbringungsgruppen (1. und 2. Ebene)	RA 2022	VA 2022	RA - VA
3234	Transferzahlungen an Haushalte und Organisationen ohne Erwerbscharakter	7 134,00	7 200,00	-66,00
3235	Transferzahlungen an das Ausland	0,00	0,00	0,00
3236	Investitions- und Tilgungszuschüsse zwischen Unternehmungen und Betrieben der Gebietskörperschaft und der Gebietskörperschaft	0,00	0,00	0,00
324	Auszahlungen aus Finanzaufwand	0,00	0,00	0,00
3241	Auszahlungen für Zinsaufwand, für Finanzierungsleasing, für Forderungskauf, für Finanzschulden und derivative Finanzinstrumente	0,00	0,00	0,00
3242	Auszahlungen für Zinsen aus derivativen Finanzinstrumenten ohne Grundgeschäft	0,00	0,00	0,00
3243	Auszahlung aus Gewinnentnahmen von marktbestimmten Betrieben	0,00	0,00	0,00
3244	Sonstige Auszahlungen aus Finanzaufwendungen	0,00	0,00	0,00
32	Summe Auszahlungen operative Gebarung	24 526,59	28 700,00	-4 173,41
SA1	Saldo (1) Geldfluss aus der Operativen Gebarung (31 – 32)	-13 301,58	-12 600,00	-701,58
331	Einzahlungen aus der Investitionstätigkeit	0,00	0,00	0,00
3311	Einzahlungen aus der Veräußerung von immateriellem Vermögen	0,00	0,00	0,00
3312	Einzahlungen aus der Veräußerung von Grundstücken und Grundstückeinrichtungen	0,00	0,00	0,00
3313	Einzahlungen aus der Veräußerung von Gebäuden und Bauten	0,00	0,00	0,00
3314	Einzahlungen aus der Veräußerung von technischen Anlagen, Fahrzeuge und Maschinen	0,00	0,00	0,00
3315	Einzahlungen aus der Veräußerung von Amts-, Betriebs- und Geschäftsausstattung	0,00	0,00	0,00
3316	Einzahlungen aus der Veräußerung von Kulturgütern	0,00	0,00	0,00
3317	Einzahlungen aus der Veräußerung von Beteiligungen	0,00	0,00	0,00
332	Einzahlungen aus der Rückzahlung von Darlehen sowie gewährten Vorschüssen	0,00	0,00	0,00
3321	Einzahlungen aus Darlehen an Träger des öffentlichen Rechts	0,00	0,00	0,00
3322	Einzahlungen aus Darlehen an Beteiligungen	0,00	0,00	0,00
3323	Einzahlungen aus Darlehen an Unternehmen und Haushalte	0,00	0,00	0,00
3325	Einzahlungen aus Vorschüssen und Anzahlungen	0,00	0,00	0,00
333	Einzahlungen aus Kapitaltransfers	595,34	4 000,00	-3 404,66
3331	Kapitaltransferzahlungen von Trägern des öffentlichen Rechts	595,34	4 000,00	-3 404,66
3332	Kapitaltransferzahlungen von Beteiligungen	0,00	0,00	0,00
3333	Kapitaltransferzahlungen von Unternehmen	0,00	0,00	0,00
3334	Kapitaltransferzahlungen von Haushalten und Organisationen ohne Erwerbscharakter	0,00	0,00	0,00
3335	Kapitaltransferzahlungen vom Ausland	0,00	0,00	0,00
33	Summe Einzahlungen investive Gebarung	595,34	4 000,00	-3 404,66
341	Auszahlungen aus der Investitionstätigkeit	11 488,39	20 000,00	-8 511,61
3411	Auszahlungen für den Erwerb von immateriellem Vermögen	0,00	0,00	0,00

Wirtschaftsförderung (Gruppe 7)

MVAG	Mittelverwendungs- und aufbringungsgruppen (1. und 2. Ebene)	RA 2022	VA 2022	RA - VA
3412	Auszahlungen für den Erwerb von Grundstücken und Grundstückseinrichtungen	11 488,39	20 000,00	-8 511,61
3413	Auszahlungen für den Erwerb von Gebäuden und Bauten	0,00	0,00	0,00
3414	Auszahlungen für den Erwerb von technischen Anlagen, Fahrzeuge und Maschinen	0,00	0,00	0,00
3415	Auszahlungen für den Erwerb von Amts-, Betriebs- und Geschäftsausstattung	0,00	0,00	0,00
3416	Auszahlungen für den Erwerb von Kulturgütern	0,00	0,00	0,00
3417	Auszahlungen für den Erwerb von Beteiligungen	0,00	0,00	0,00
342	Auszahlungen von gewährten Darlehen sowie gewährten Vorschüssen	0,00	0,00	0,00
3421	Auszahlung von Darlehen an Träger des öffentlichen Rechts	0,00	0,00	0,00
3422	Auszahlung von Darlehen an Beteiligungen	0,00	0,00	0,00
3423	Auszahlung von Darlehen an Unternehmen und Haushalte	0,00	0,00	0,00
3425	Auszahlungen von Vorschüssen und Anzahlungen	0,00	0,00	0,00
343	Auszahlungen aus Kapitaltransfers	20 906,37	43 000,00	-22 093,63
3431	Kapitaltransferzahlungen an Träger des öffentlichen Rechts	0,00	0,00	0,00
3432	Kapitaltransferzahlungen an Beteiligungen	0,00	0,00	0,00
3433	Kapitaltransferzahlungen an Unternehmen (Finanzunternehmen)	20 906,37	43 000,00	-22 093,63
3434	Kapitaltransferzahlungen an Haushalte und Organisationen ohne Erwerbscharakter	0,00	0,00	0,00
3435	Kapitaltransferzahlungen an das Ausland	0,00	0,00	0,00
34	Summe Auszahlungen investive Gebarung	32 394,76	63 000,00	-30 605,24
SA2	Saldo (2) Geldfluss aus der Investiven Gebarung (33 – 34)	-31 799,42	-59 000,00	27 200,58
SA3	Saldo (3) Nettofinanzierungssaldo (Saldo 1 + Saldo 2)	-45 101,00	-71 600,00	26 499,00
351	Einzahlungen aus der Aufnahme von Finanzschulden	0,00	0,00	0,00
3511	Einzahlungen aus empfangenen Darlehen von öffentlichen Körperschaften und Rechtsträgern	0,00	0,00	0,00
3512	Einzahlungen aus empfangenen Darlehen von Beteiligungen	0,00	0,00	0,00
3513	Einzahlungen aus empfangenen Darlehen von Unternehmen und privaten Haushalten	0,00	0,00	0,00
3514	Einzahlungen aus Finanzschulden (Finanzunternehmen)	0,00	0,00	0,00
353	Einzahlungen infolge eines Kapitaltausch bei derivativen Finanzinstrumenten mit Grundgeschäft	0,00	0,00	0,00
3530	Einzahlungen infolge eines Kapitaltausch bei derivativen Finanzinstrumenten mit Grundgeschäft	0,00	0,00	0,00
355	Einzahlungen aus dem Abgang von Finanzinstrumenten	0,00	0,00	0,00
3550	Einzahlungen aus dem Abgang von Finanzinstrumenten	0,00	0,00	0,00
35	Summe Einzahlungen aus der Finanzierungstätigkeit	0,00	0,00	0,00
361	Auszahlungen aus der Tilgung von Finanzschulden	0,00	0,00	0,00

Wirtschaftsförderung (Gruppe 7)

MVAG	Mittelverwendungs- und aufbringungsgruppen (1. und 2. Ebene)	RA 2022	VA 2022	RA - VA
3611	Auszahlungen aus empfangenen Darlehen von öffentlichen Körperschaften und Rechtsträgern	0,00	0,00	0,00
3612	Auszahlungen aus empfangenen Darlehen von Beteiligungen	0,00	0,00	0,00
3613	Auszahlungen aus empfangenen Darlehen von Unternehmen und privaten Haushalten	0,00	0,00	0,00
3614	Auszahlungen aus Finanzschulden	0,00	0,00	0,00
3615	Auszahlung aus der Rückzahlung von Leasingverbindlichkeiten	0,00	0,00	0,00
363	Auszahlungen infolge eines Kapitaltausch bei derivativen Finanzinstrumenten mit Grundgeschäft	0,00	0,00	0,00
3630	Auszahlungen infolge eines Kapitaltausch bei derivativen Finanzinstrumenten mit Grundgeschäft	0,00	0,00	0,00
365	Auszahlungen für den Erwerb von Finanzinstrumenten	0,00	0,00	0,00
3650	Auszahlungen für den Erwerb von Finanzinstrumenten	0,00	0,00	0,00
36	Summe Auszahlungen aus der Finanzierungstätigkeit	0,00	0,00	0,00
SA4	Saldo (4) Geldfluss aus der Finanzierungstätigkeit (35 – 36)	0,00	0,00	0,00
SA5	Saldo (5) Geldfluss aus der voranschlagswirksamen Gebarung (Saldo 3 + Saldo 4)	-45 101,00	-71 600,00	26 499,00

Dienstleistungen (Gruppe 8)

MVAG	Mittelverwendungs- und aufbringungsgruppen (1. und 2. Ebene)	RA 2022	VA 2022	RA - VA
311	Einzahlungen aus der operativen Verwaltungstätigkeit	1 367 684,15	1 481 100,00	-113 415,85
3111	Einzahlungen aus eigenen Abgaben	0,00	0,00	0,00
3112	Einzahlungen aus Ertragsanteilen	0,00	0,00	0,00
3113	Einzahlungen aus Gebühren	566 450,67	562 600,00	3 850,67
3114	Einzahlungen aus Leistungen	4 504,13	3 800,00	704,13
3115	Einzahlungen aus Besitz und wirtschaftlicher Tätigkeit	86 386,61	106 700,00	-20 313,39
3116	Einzahlungen aus Veräußerung von geringwertigen Wirtschaftsgütern (GWG) und sonstige Einzahlungen	710 342,74	808 000,00	-97 657,26
312	Einzahlungen aus Transfers (ohne Kapitaltransfers)	17 477,48	23 300,00	-5 822,52
3121	Transferzahlungen von Trägern des öffentlichen Rechts	17 477,48	23 300,00	-5 822,52
3122	Transferzahlungen von Beteiligten	0,00	0,00	0,00
3123	Transferzahlungen von Unternehmen (inkl. Finanzunternehmen)	0,00	0,00	0,00
3124	Transferzahlungen von Haushalte und Organisationen ohne Erwerbscharakter	0,00	0,00	0,00
3125	Transferzahlungen vom Ausland	0,00	0,00	0,00
3126	Investitions- und Tilgungszuschüsse zwischen Unternehmungen und Betrieben der Gebietskörperschaft und der Gebietskörperschaft	0,00	0,00	0,00
313	Einzahlungen aus Finanzerträgen	37,00	300,00	-263,00
3131	Einzahlungen aus Zinserträgen	37,00	300,00	-263,00
3133	Einzahlungen aus Gewinnentnahmen von marktbestimmten Betrieben	0,00	0,00	0,00
3134	Sonstige Einzahlungen aus Finanzerträgen	0,00	0,00	0,00
3135	Einzahlungen aus Dividenden/Gewinnausschüttungen	0,00	0,00	0,00
31	Summe Einzahlungen operative Gebarung	1 385 198,63	1 504 700,00	-119 501,37
321	Auszahlungen aus Personalaufwand	50 134,72	49 800,00	334,72
3211	Auszahlungen für Personalaufwand Bezüge, Nebengebühren, und Mehrleistungsvergütungen)	42 887,71	43 100,00	-212,29
3212	Auszahlungen für gesetzliche und freiwillige Sozialaufwendungen	7 247,01	6 700,00	547,01
3213	Auszahlungen aus sonstigem Personalaufwand	0,00	0,00	0,00
322	Auszahlungen aus Sachaufwand (ohne Transferaufwand)	940 974,98	1 119 300,00	-178 325,02
3221	Auszahlungen für Gebrauchs- und Verbrauchsgüter, Handelswaren	31 924,55	37 800,00	-5 875,45
3222	Auszahlungen für Verwaltungs- und Betriebsaufwand	53 591,75	49 000,00	4 591,75
3223	Auszahlungen für Leasing- und Mietaufwand	1 153,80	1 300,00	-146,20
3224	Auszahlungen für Instandhaltung	85 969,19	156 400,00	-70 430,81
3225	Sonstige Auszahlungen aus Sachaufwand	768 335,69	874 800,00	-106 464,31
323	Auszahlungen aus Transfers (ohne Kapitaltransfers)	209 843,84	212 300,00	-2 456,16
3231	Transferzahlungen an Träger des öffentlichen Rechts	16 543,84	18 100,00	-1 556,16
3232	Transferzahlungen an Beteiligten	0,00	0,00	0,00
3233	Transferzahlungen an Unternehmen (inkl. Finanzunternehmen)	193 300,00	194 200,00	-900,00

Dienstleistungen (Gruppe 8)

MVAG	Mittelverwendungs- und aufbringungsgruppen (1. und 2. Ebene)	RA 2022	VA 2022	RA - VA
3234	Transferzahlungen an Haushalte und Organisationen ohne Erwerbscharakter	0,00	0,00	0,00
3235	Transferzahlungen an das Ausland	0,00	0,00	0,00
3236	Investitions- und Tilgungszuschüsse zwischen Unternehmungen und Betrieben der Gebietskörperschaft und der Gebietskörperschaft	0,00	0,00	0,00
324	Auszahlungen aus Finanzaufwand	43 245,14	43 700,00	-454,86
3241	Auszahlungen für Zinsaufwand, für Finanzierungsleasing, für Forderungskauf, für Finanzschulden und derivative Finanzinstrumente	43 245,14	43 700,00	-454,86
3242	Auszahlungen für Zinsen aus derivativen Finanzinstrumenten ohne Grundgeschäft	0,00	0,00	0,00
3243	Auszahlung aus Gewinnentnahmen von marktbestimmten Betrieben	0,00	0,00	0,00
3244	Sonstige Auszahlungen aus Finanzaufwendungen	0,00	0,00	0,00
32	Summe Auszahlungen operative Gebarung	1 244 198,68	1 425 100,00	-180 901,32
SA1	Saldo (1) Geldfluss aus der Operativen Gebarung (31 – 32)	140 999,95	79 600,00	61 399,95
331	Einzahlungen aus der Investitionstätigkeit	145 365,00	151 400,00	-6 035,00
3311	Einzahlungen aus der Veräußerung von immateriellem Vermögen	0,00	0,00	0,00
3312	Einzahlungen aus der Veräußerung von Grundstücken und Grundstückeinrichtungen	145 365,00	151 400,00	-6 035,00
3313	Einzahlungen aus der Veräußerung von Gebäuden und Bauten	0,00	0,00	0,00
3314	Einzahlungen aus der Veräußerung von technischen Anlagen, Fahrzeuge und Maschinen	0,00	0,00	0,00
3315	Einzahlungen aus der Veräußerung von Amts-, Betriebs- und Geschäftsausstattung	0,00	0,00	0,00
3316	Einzahlungen aus der Veräußerung von Kulturgütern	0,00	0,00	0,00
3317	Einzahlungen aus der Veräußerung von Beteiligungen	0,00	0,00	0,00
332	Einzahlungen aus der Rückzahlung von Darlehen sowie gewährten Vorschüssen	0,00	0,00	0,00
3321	Einzahlungen aus Darlehen an Träger des öffentlichen Rechts	0,00	0,00	0,00
3322	Einzahlungen aus Darlehen an Beteiligungen	0,00	0,00	0,00
3323	Einzahlungen aus Darlehen an Unternehmen und Haushalte	0,00	0,00	0,00
3325	Einzahlungen aus Vorschüssen und Anzahlungen	0,00	0,00	0,00
333	Einzahlungen aus Kapitaltransfers	312 143,65	590 600,00	-278 456,35
3331	Kapitaltransferzahlungen von Trägern des öffentlichen Rechts	280 407,78	554 700,00	-274 292,22
3332	Kapitaltransferzahlungen von Beteiligungen	0,00	0,00	0,00
3333	Kapitaltransferzahlungen von Unternehmen	0,00	0,00	0,00
3334	Kapitaltransferzahlungen von Haushalten und Organisationen ohne Erwerbscharakter	31 735,87	35 900,00	-4 164,13
3335	Kapitaltransferzahlungen vom Ausland	0,00	0,00	0,00
33	Summe Einzahlungen investive Gebarung	457 508,65	742 000,00	-284 491,35
341	Auszahlungen aus der Investitionstätigkeit	1 691 714,85	2 315 600,00	-623 885,15
3411	Auszahlungen für den Erwerb von immateriellem Vermögen	0,00	0,00	0,00

Dienstleistungen (Gruppe 8)

MVAG	Mittelverwendungs- und aufbringungsgruppen (1. und 2. Ebene)	RA 2022	VA 2022	RA - VA
3412	Auszahlungen für den Erwerb von Grundstücken und Grundstückseinrichtungen	1 666 759,67	2 287 200,00	-620 440,33
3413	Auszahlungen für den Erwerb von Gebäuden und Bauten	7 200,38	7 300,00	-99,62
3414	Auszahlungen für den Erwerb von technischen Anlagen, Fahrzeuge und Maschinen	15 225,00	15 300,00	-75,00
3415	Auszahlungen für den Erwerb von Amts-, Betriebs- und Geschäftsausstattung	2 529,80	5 800,00	-3 270,20
3416	Auszahlungen für den Erwerb von Kulturgütern	0,00	0,00	0,00
3417	Auszahlungen für den Erwerb von Beteiligungen	0,00	0,00	0,00
342	Auszahlungen von gewährten Darlehen sowie gewährten Vorschüssen	0,00	0,00	0,00
3421	Auszahlung von Darlehen an Träger des öffentlichen Rechts	0,00	0,00	0,00
3422	Auszahlung von Darlehen an Beteiligungen	0,00	0,00	0,00
3423	Auszahlung von Darlehen an Unternehmen und Haushalte	0,00	0,00	0,00
3425	Auszahlungen von Vorschüssen und Anzahlungen	0,00	0,00	0,00
343	Auszahlungen aus Kapitaltransfers	0,00	0,00	0,00
3431	Kapitaltransferzahlungen an Träger des öffentlichen Rechts	0,00	0,00	0,00
3432	Kapitaltransferzahlungen an Beteiligungen	0,00	0,00	0,00
3433	Kapitaltransferzahlungen an Unternehmen (Finanzunternehmen)	0,00	0,00	0,00
3434	Kapitaltransferzahlungen an Haushalte und Organisationen ohne Erwerbscharakter	0,00	0,00	0,00
3435	Kapitaltransferzahlungen an das Ausland	0,00	0,00	0,00
34	Summe Auszahlungen investive Gebarung	1 691 714,85	2 315 600,00	-623 885,15
SA2	Saldo (2) Geldfluss aus der Investiven Gebarung (33 – 34)	-1 234 206,20	-1 573 600,00	339 393,80
SA3	Saldo (3) Nettofinanzierungssaldo (Saldo 1 + Saldo 2)	-1 093 206,25	-1 494 000,00	400 793,75
351	Einzahlungen aus der Aufnahme von Finanzschulden	0,00	1 107 100,00	-1 107 100,00
3511	Einzahlungen aus empfangenen Darlehen von öffentlichen Körperschaften und Rechtsträgern	0,00	0,00	0,00
3512	Einzahlungen aus empfangenen Darlehen von Beteiligungen	0,00	0,00	0,00
3513	Einzahlungen aus empfangenen Darlehen von Unternehmen und privaten Haushalten	0,00	0,00	0,00
3514	Einzahlungen aus Finanzschulden (Finanzunternehmen)	0,00	1 107 100,00	-1 107 100,00
353	Einzahlungen infolge eines Kapitaltausch bei derivativen Finanzinstrumenten mit Grundgeschäft	0,00	0,00	0,00
3530	Einzahlungen infolge eines Kapitaltausch bei derivativen Finanzinstrumenten mit Grundgeschäft	0,00	0,00	0,00
355	Einzahlungen aus dem Abgang von Finanzinstrumenten	0,00	0,00	0,00
3550	Einzahlungen aus dem Abgang von Finanzinstrumenten	0,00	0,00	0,00
35	Summe Einzahlungen aus der Finanzierungstätigkeit	0,00	1 107 100,00	-1 107 100,00
361	Auszahlungen aus der Tilgung von Finanzschulden	457 471,68	463 000,00	-5 528,32

Dienstleistungen (Gruppe 8)

MVAG	Mittelverwendungs- und aufbringungsgruppen (1. und 2. Ebene)	RA 2022	VA 2022	RA - VA
3611	Auszahlungen aus empfangenen Darlehen von öffentlichen Körperschaften und Rechtsträgern	102 917,90	102 900,00	17,90
3612	Auszahlungen aus empfangenen Darlehen von Beteiligungen	0,00	0,00	0,00
3613	Auszahlungen aus empfangenen Darlehen von Unternehmen und privaten Haushalten	0,00	0,00	0,00
3614	Auszahlungen aus Finanzschulden	354 553,78	360 100,00	-5 546,22
3615	Auszahlung aus der Rückzahlung von Leasingverbindlichkeiten	0,00	0,00	0,00
363	Auszahlungen infolge eines Kapitaltausch bei derivativen Finanzinstrumenten mit Grundgeschäft	0,00	0,00	0,00
3630	Auszahlungen infolge eines Kapitaltausch bei derivativen Finanzinstrumenten mit Grundgeschäft	0,00	0,00	0,00
365	Auszahlungen für den Erwerb von Finanzinstrumenten	0,00	0,00	0,00
3650	Auszahlungen für den Erwerb von Finanzinstrumenten	0,00	0,00	0,00
36	Summe Auszahlungen aus der Finanzierungstätigkeit	457 471,68	463 000,00	-5 528,32
SA4	Saldo (4) Geldfluss aus der Finanzierungstätigkeit (35 – 36)	-457 471,68	644 100,00	-1 101 571,68
SA5	Saldo (5) Geldfluss aus der voranschlagswirksamen Gebarung (Saldo 3 + Saldo 4)	-1 550 677,93	-849 900,00	-700 777,93

Finanzwirtschaft (Gruppe 9)

MVAG	Mittelverwendungs- und aufbringungsgruppen (1. und 2. Ebene)	RA 2022	VA 2022	RA - VA
311	Einzahlungen aus der operativen Verwaltungstätigkeit	4 445 838,19	3 960 800,00	485 038,19
3111	Einzahlungen aus eigenen Abgaben	1 411 888,19	1 173 100,00	238 788,19
3112	Einzahlungen aus Ertragsanteilen	3 033 933,10	2 786 000,00	247 933,10
3113	Einzahlungen aus Gebühren	0,00	0,00	0,00
3114	Einzahlungen aus Leistungen	0,00	0,00	0,00
3115	Einzahlungen aus Besitz und wirtschaftlicher Tätigkeit	0,00	0,00	0,00
3116	Einzahlungen aus Veräußerung von geringwertigen Wirtschaftsgütern (GWG) und sonstige Einzahlungen	16,90	1 700,00	-1 683,10
312	Einzahlungen aus Transfers (ohne Kapitaltransfers)	206 337,82	49 100,00	157 237,82
3121	Transferzahlungen von Trägern des öffentlichen Rechts	206 337,82	49 100,00	157 237,82
3122	Transferzahlungen von Beteiligten	0,00	0,00	0,00
3123	Transferzahlungen von Unternehmen (inkl. Finanzunternehmen)	0,00	0,00	0,00
3124	Transferzahlungen von Haushalte und Organisationen ohne Erwerbscharakter	0,00	0,00	0,00
3125	Transferzahlungen vom Ausland	0,00	0,00	0,00
3126	Investitions- und Tilgungszuschüsse zwischen Unternehmungen und Betrieben der Gebietskörperschaft und der Gebietskörperschaft	0,00	0,00	0,00
313	Einzahlungen aus Finanzerträgen	76,81	200,00	-123,19
3131	Einzahlungen aus Zinserträgen	76,81	200,00	-123,19
3133	Einzahlungen aus Gewinnentnahmen von marktbestimmten Betrieben	0,00	0,00	0,00
3134	Sonstige Einzahlungen aus Finanzerträgen	0,00	0,00	0,00
3135	Einzahlungen aus Dividenden/Gewinnausschüttungen	0,00	0,00	0,00
31	Summe Einzahlungen operative Gebarung	4 652 252,82	4 010 100,00	642 152,82
321	Auszahlungen aus Personalaufwand	654,10	900,00	-245,90
3211	Auszahlungen für Personalaufwand Bezüge, Nebengebühren, und Mehrleistungsvergütungen)	523,78	600,00	-76,22
3212	Auszahlungen für gesetzliche und freiwillige Sozialaufwendungen	130,32	300,00	-169,68
3213	Auszahlungen aus sonstigem Personalaufwand	0,00	0,00	0,00
322	Auszahlungen aus Sachaufwand (ohne Transferaufwand)	1 497,70	2 400,00	-902,30
3221	Auszahlungen für Gebrauchs- und Verbrauchsgüter, Handelswaren	0,00	0,00	0,00
3222	Auszahlungen für Verwaltungs- und Betriebsaufwand	350,00	1 000,00	-650,00
3223	Auszahlungen für Leasing- und Mietaufwand	0,00	0,00	0,00
3224	Auszahlungen für Instandhaltung	0,00	0,00	0,00
3225	Sonstige Auszahlungen aus Sachaufwand	1 147,70	1 400,00	-252,30
323	Auszahlungen aus Transfers (ohne Kapitaltransfers)	15 854,72	21 500,00	-5 645,28
3231	Transferzahlungen an Träger des öffentlichen Rechts	15 854,72	14 500,00	1 354,72
3232	Transferzahlungen an Beteiligten	0,00	7 000,00	-7 000,00
3233	Transferzahlungen an Unternehmen (inkl. Finanzunternehmen)	0,00	0,00	0,00

Finanzwirtschaft (Gruppe 9)

MVAG	Mittelverwendungs- und aufbringungsgruppen (1. und 2. Ebene)	RA 2022	VA 2022	RA - VA
3234	Transferzahlungen an Haushalte und Organisationen ohne Erwerbscharakter	0,00	0,00	0,00
3235	Transferzahlungen an das Ausland	0,00	0,00	0,00
3236	Investitions- und Tilgungszuschüsse zwischen Unternehmungen und Betrieben der Gebietskörperschaft und der Gebietskörperschaft	0,00	0,00	0,00
324	Auszahlungen aus Finanzaufwand	2 312,15	1 600,00	712,15
3241	Auszahlungen für Zinsaufwand, für Finanzierungsleasing, für Forderungskauf, für Finanzschulden und derivative Finanzinstrumente	700,74	300,00	400,74
3242	Auszahlungen für Zinsen aus derivativen Finanzinstrumenten ohne Grundgeschäft	0,00	0,00	0,00
3243	Auszahlung aus Gewinnentnahmen von marktbestimmten Betrieben	0,00	0,00	0,00
3244	Sonstige Auszahlungen aus Finanzaufwendungen	1 611,41	1 300,00	311,41
32	Summe Auszahlungen operative Gebarung	20 318,67	26 400,00	-6 081,33
SA1	Saldo (1) Geldfluss aus der Operativen Gebarung (31 – 32)	4 631 934,15	3 983 700,00	648 234,15
331	Einzahlungen aus der Investitionstätigkeit	0,00	0,00	0,00
3311	Einzahlungen aus der Veräußerung von immateriellem Vermögen	0,00	0,00	0,00
3312	Einzahlungen aus der Veräußerung von Grundstücken und Grundstückeinrichtungen	0,00	0,00	0,00
3313	Einzahlungen aus der Veräußerung von Gebäuden und Bauten	0,00	0,00	0,00
3314	Einzahlungen aus der Veräußerung von technischen Anlagen, Fahrzeuge und Maschinen	0,00	0,00	0,00
3315	Einzahlungen aus der Veräußerung von Amts-, Betriebs- und Geschäftsausstattung	0,00	0,00	0,00
3316	Einzahlungen aus der Veräußerung von Kulturgütern	0,00	0,00	0,00
3317	Einzahlungen aus der Veräußerung von Beteiligungen	0,00	0,00	0,00
332	Einzahlungen aus der Rückzahlung von Darlehen sowie gewährten Vorschüssen	0,00	0,00	0,00
3321	Einzahlungen aus Darlehen an Träger des öffentlichen Rechts	0,00	0,00	0,00
3322	Einzahlungen aus Darlehen an Beteiligungen	0,00	0,00	0,00
3323	Einzahlungen aus Darlehen an Unternehmen und Haushalte	0,00	0,00	0,00
3325	Einzahlungen aus Vorschüssen und Anzahlungen	0,00	0,00	0,00
333	Einzahlungen aus Kapitaltransfers	0,00	100,00	-100,00
3331	Kapitaltransferzahlungen von Trägern des öffentlichen Rechts	0,00	0,00	0,00
3332	Kapitaltransferzahlungen von Beteiligungen	0,00	0,00	0,00
3333	Kapitaltransferzahlungen von Unternehmen	0,00	0,00	0,00
3334	Kapitaltransferzahlungen von Haushalten und Organisationen ohne Erwerbscharakter	0,00	100,00	-100,00
3335	Kapitaltransferzahlungen vom Ausland	0,00	0,00	0,00
33	Summe Einzahlungen investive Gebarung	0,00	100,00	-100,00
341	Auszahlungen aus der Investitionstätigkeit	0,00	0,00	0,00
3411	Auszahlungen für den Erwerb von immateriellem Vermögen	0,00	0,00	0,00

Finanzwirtschaft (Gruppe 9)

MVAG	Mittelverwendungs- und aufbringungsgruppen (1. und 2. Ebene)	RA 2022	VA 2022	RA - VA
3412	Auszahlungen für den Erwerb von Grundstücken und Grundstückseinrichtungen	0,00	0,00	0,00
3413	Auszahlungen für den Erwerb von Gebäuden und Bauten	0,00	0,00	0,00
3414	Auszahlungen für den Erwerb von technischen Anlagen, Fahrzeuge und Maschinen	0,00	0,00	0,00
3415	Auszahlungen für den Erwerb von Amts-, Betriebs- und Geschäftsausstattung	0,00	0,00	0,00
3416	Auszahlungen für den Erwerb von Kulturgütern	0,00	0,00	0,00
3417	Auszahlungen für den Erwerb von Beteiligungen	0,00	0,00	0,00
342	Auszahlungen von gewährten Darlehen sowie gewährten Vorschüssen	0,00	0,00	0,00
3421	Auszahlung von Darlehen an Träger des öffentlichen Rechts	0,00	0,00	0,00
3422	Auszahlung von Darlehen an Beteiligungen	0,00	0,00	0,00
3423	Auszahlung von Darlehen an Unternehmen und Haushalte	0,00	0,00	0,00
3425	Auszahlungen von Vorschüssen und Anzahlungen	0,00	0,00	0,00
343	Auszahlungen aus Kapitaltransfers	0,00	0,00	0,00
3431	Kapitaltransferzahlungen an Träger des öffentlichen Rechts	0,00	0,00	0,00
3432	Kapitaltransferzahlungen an Beteiligungen	0,00	0,00	0,00
3433	Kapitaltransferzahlungen an Unternehmen (Finanzunternehmen)	0,00	0,00	0,00
3434	Kapitaltransferzahlungen an Haushalte und Organisationen ohne Erwerbscharakter	0,00	0,00	0,00
3435	Kapitaltransferzahlungen an das Ausland	0,00	0,00	0,00
34	Summe Auszahlungen investive Gebarung	0,00	0,00	0,00
SA2	Saldo (2) Geldfluss aus der Investiven Gebarung (33 – 34)	0,00	100,00	-100,00
SA3	Saldo (3) Nettofinanzierungssaldo (Saldo 1 + Saldo 2)	4 631 934,15	3 983 800,00	648 134,15
351	Einzahlungen aus der Aufnahme von Finanzschulden	0,00	0,00	0,00
3511	Einzahlungen aus empfangenen Darlehen von öffentlichen Körperschaften und Rechtsträgern	0,00	0,00	0,00
3512	Einzahlungen aus empfangenen Darlehen von Beteiligungen	0,00	0,00	0,00
3513	Einzahlungen aus empfangenen Darlehen von Unternehmen und privaten Haushalten	0,00	0,00	0,00
3514	Einzahlungen aus Finanzschulden (Finanzunternehmen)	0,00	0,00	0,00
353	Einzahlungen infolge eines Kapitaltausch bei derivativen Finanzinstrumenten mit Grundgeschäft	0,00	0,00	0,00
3530	Einzahlungen infolge eines Kapitaltausch bei derivativen Finanzinstrumenten mit Grundgeschäft	0,00	0,00	0,00
355	Einzahlungen aus dem Abgang von Finanzinstrumenten	0,00	0,00	0,00
3550	Einzahlungen aus dem Abgang von Finanzinstrumenten	0,00	0,00	0,00
35	Summe Einzahlungen aus der Finanzierungstätigkeit	0,00	0,00	0,00
361	Auszahlungen aus der Tilgung von Finanzschulden	0,00	0,00	0,00

Finanzwirtschaft (Gruppe 9)

MVAG	Mittelverwendungs- und aufbringungsgruppen (1. und 2. Ebene)	RA 2022	VA 2022	RA - VA
3611	Auszahlungen aus empfangenen Darlehen von öffentlichen Körperschaften und Rechtsträgern	0,00	0,00	0,00
3612	Auszahlungen aus empfangenen Darlehen von Beteiligungen	0,00	0,00	0,00
3613	Auszahlungen aus empfangenen Darlehen von Unternehmen und privaten Haushalten	0,00	0,00	0,00
3614	Auszahlungen aus Finanzschulden	0,00	0,00	0,00
3615	Auszahlung aus der Rückzahlung von Leasingverbindlichkeiten	0,00	0,00	0,00
363	Auszahlungen infolge eines Kapitaltausch bei derivativen Finanzinstrumenten mit Grundgeschäft	0,00	0,00	0,00
3630	Auszahlungen infolge eines Kapitaltausch bei derivativen Finanzinstrumenten mit Grundgeschäft	0,00	0,00	0,00
365	Auszahlungen für den Erwerb von Finanzinstrumenten	0,00	0,00	0,00
3650	Auszahlungen für den Erwerb von Finanzinstrumenten	0,00	0,00	0,00
36	Summe Auszahlungen aus der Finanzierungstätigkeit	0,00	0,00	0,00
SA4	Saldo (4) Geldfluss aus der Finanzierungstätigkeit (35 – 36)	0,00	0,00	0,00
SA5	Saldo (5) Geldfluss aus der voranschlagswirksamen Gebarung (Saldo 3 + Saldo 4)	4 631 934,15	3 983 800,00	648 134,15

Vermögenshaushalt (Anlage 1c)

AKTIVA		Code	Endbestand 31.12.2021	Endbestand 31.12.2022	Veränderung
A	Langfristiges Vermögen	10	25 614 929,24	27 449 864,84	1 834 935,60
A.I	Immaterielle Vermögenswerte	101	163 007,50	173 074,76	10 067,26
A.I.1	Immaterielle Vermögenswerte	1010	163 007,50	173 074,76	10 067,26
A.II	Sachanlagen	102	25 076 695,17	26 939 157,31	1 862 462,14
A.II.1	Grundstücke, Grundstückseinrichtungen und Infrastruktur	1021	10 641 524,83	11 684 278,05	1 042 753,22
A.II.2	Gebäude und Bauten	1022	7 729 385,51	8 667 453,28	938 067,77
A.II.3	Wasser- und Abwasserbauten und -anlagen	1023	5 588 947,35	5 407 153,92	-181 793,43
A.II.4	Sonderanlagen	1024	629 592,44	633 524,01	3 931,57
A.II.5	Technische Anlagen, Fahrzeuge und Maschinen	1025	136 002,43	130 554,35	-5 448,08
A.II.6	Amts-, Betriebs- und Geschäftsausstattung	1026	351 242,61	416 193,70	64 951,09
A.II.7	Kulturgüter	1027	0,00	0,00	0,00
A.II.8	Geleistete Anzahlungen für Anlagen und Anlagen in Bau	1028	0,00	0,00	0,00
A.III	Aktive Finanzinstrumente/Langfristiges Finanzvermögen	103	155 768,61	133 210,14	-22 558,47
A.III.1	Bis zur Endfälligkeit gehaltene Finanzinstrumente	1031	0,00	0,00	0,00
A.III.2	Zur Veräußerung verfügbare Finanzinstrumente	1032	155 768,61	133 210,14	-22 558,47
A.III.3	Partizipations- und Hybridkapital	1033	0,00	0,00	0,00
A.III.4	Derivative Finanzinstrumente ohne Grundgeschäft	1034	0,00	0,00	0,00
A.IV	Beteiligungen	104	49 704,00	49 704,00	0,00
A.IV.1	Beteiligungen an verbundenen Unternehmen	1041	0,00	0,00	0,00
A.IV.2	Beteiligungen an assoziierten Unternehmen	1042	0,00	0,00	0,00
A.IV.3	Sonstige Beteiligungen	1043	49 704,00	49 704,00	0,00
A.IV.4	Verwaltete Einrichtungen, die der Kontrolle unterliegen	1044	0,00	0,00	0,00
A.V	Langfristige Forderungen	106	169 753,96	154 718,63	-15 035,33
A.V.1	Langfristige Forderungen aus Lieferungen und Leistungen	1061	0,00	0,00	0,00
A.V.2	Langfristige Forderungen aus gewährten Darlehen	1062	6 540,00	6 540,00	0,00
A.V.3	Sonstige langfristige Forderungen	1063	163 213,96	148 178,63	-15 035,33

AKTIVA		Code	Endbestand 31.12.2021	Endbestand 31.12.2022	Veränderung
B	Kurzfristiges Vermögen	11	2 039 552,95	1 645 887,40	-393 665,55
B.I	Kurzfristige Forderungen	113	232 690,88	560 735,75	328 044,87
B.I.1	Kurzfristige Forderungen aus Lieferungen und Leistungen	1131	2 528,25	8 510,44	5 982,19
B.I.2	Kurzfristige Forderungen aus Abgaben	1132	3 896,17	25 222,38	21 326,21
B.I.3	Sonstige kurzfristige Forderungen	1133	0,00	0,00	0,00
B.I.4	Sonstige kurzfristige Forderungen (nicht voranschlagswirksame Gebarung)	1134	226 266,46	527 002,93	300 736,47
B.II	Vorräte	114	0,00	0,00	0,00
B.II.1	Vorräte	1141	0,00	0,00	0,00
B.II.2	Gegebene Anzahlungen auf Vorräte	1142	0,00	0,00	0,00
B.III	Liquide Mittel	115	1 806 862,07	1 085 151,65	-721 710,42
B.III.1	Kassa, Bankguthaben, Schecks	1151	1 268 557,50	546 806,71	-721 750,79
B.III.2	Zahlungsmittelreserven	1152	538 304,57	538 344,94	40,37
B.IV	Aktive Finanzinstrumente/Kurzfristiges Finanzvermögen	116	0,00	0,00	0,00
B.IV.1	Aktive Finanzinstrumente/Kurzfristiges Finanzvermögen	1160	0,00	0,00	0,00
B.V	Aktive Rechnungsabgrenzung	117	0,00	0,00	0,00
B.V.1	Aktive Rechnungsabgrenzung	1170	0,00	0,00	0,00
Summe Aktiva (10 + 11)			27 654 482,19	29 095 752,24	1 441 270,05

PASSIVA		Code	Endbestand 31.12.2021	Endbestand 31.12.2022	Veränderung
C	Nettovermögen (Ausgleichsposten)	12	16 657 495,19	17 149 902,63	492 407,44
C.I	Saldo der Eröffnungsbilanz	121	6 523 192,95	6 495 870,85	-27 322,10
C.I.1	Saldo der Eröffnungsbilanz	1210	6 523 192,95	6 495 870,85	-27 322,10
C.II	Kumuliertes Nettoergebnis	122	3 073 920,80	3 593 609,97	519 689,17
C.II.1	Kumuliertes Nettoergebnis	1220	3 073 920,80	3 593 609,97	519 689,17
C.III	Haushaltsrücklagen	123	7 060 381,44	7 060 421,81	40,37
C.III.1	Haushaltsrücklagen	1230	7 060 381,44	7 060 421,81	40,37
C.IV	Neubewertungsrücklagen (Umbewertungskonto)	124	0,00	0,00	0,00
C.IV.1	Neubewertungsrücklagen (Umbewertungskonto)	1240	0,00	0,00	0,00
C.V	Fremdwährungsumrechnungsrücklagen	125	0,00	0,00	0,00
C.V.1	Fremdwährungsumrechnungsrücklagen	1250	0,00	0,00	0,00
D	Sonderposten Investitionszuschüsse (Kapitaltransfers)	13	3 165 058,14	3 640 617,32	475 559,18
D.I	Investitionszuschüsse	131	3 165 058,14	3 640 617,32	475 559,18
D.I.1	Investitionszuschüsse von Trägern öffentlichen Rechts	1311	2 178 845,68	2 632 136,56	453 290,88
D.I.2	Investitionszuschüsse von Beteiligungen	1312	0,00	0,00	0,00
D.I.3	Investitionszuschüsse von übrigen	1313	986 212,46	1 008 480,76	22 268,30
E	Langfristige Fremdmittel	14	7 673 155,41	7 993 593,20	320 437,79
E.I	Langfristige Finanzschulden, netto	141	7 345 722,70	7 781 202,88	435 480,18
E.I.1	Langfristige Finanzschulden	1411	7 345 722,70	7 781 202,88	435 480,18
E.I.2	Langfristige Forderungen aus derivativen Finanzinstrumenten mit Grundgeschäft (-)	1412	0,00	0,00	0,00
E.I.3	Langfristige Verbindlichkeiten aus derivativen Finanzinstrumenten mit Grundgeschäft	1413	0,00	0,00	0,00
E.II	Langfristige Verbindlichkeiten	142	0,00	0,00	0,00
E.II.1	Langfristige Verbindlichkeiten aus Lieferungen und Leistungen	1421	0,00	0,00	0,00
E.II.2	Leasingverbindlichkeiten	1422	0,00	0,00	0,00
E.II.3	Sonstige langfristige Verbindlichkeiten	1423	0,00	0,00	0,00

PASSIVA		Code	Endbestand 31.12.2021	Endbestand 31.12.2022	Veränderung
E.III	Langfristige Rückstellungen	143	327 432,71	212 390,32	-115 042,39
E.III.1	Rückstellungen für Abfertigungen	1431	195 807,21	128 852,94	-66 954,27
E.III.2	Rückstellungen für Jubiläumszuwendungen	1432	131 625,50	83 537,38	-48 088,12
E.III.3	Rückstellungen für Haftungen	1433	0,00	0,00	0,00
E.III.4	Rückstellungen für Sanierungen von Altlasten	1434	0,00	0,00	0,00
E.III.5	Rückstellungen für Pensionen	1435	0,00	0,00	0,00
E.III.6	Sonstige langfristige Rückstellungen	1436	0,00	0,00	0,00
F	Kurzfristige Fremdmittel	15	158 773,45	311 639,09	152 865,64
F.I	Kurzfristige Finanzschulden, netto	151	0,00	0,00	0,00
F.I.1	Kurzfristige Finanzschulden	1511	0,00	0,00	0,00
F.I.2	Kurzfristige Forderungen aus derivativen Finanzinstrumenten mit Grundgeschäft (-)	1512	0,00	0,00	0,00
F.I.3	Kurzfristige Verbindlichkeiten aus derivativen Finanzinstrumenten mit Grundgeschäft	1513	0,00	0,00	0,00
F.II	Kurzfristige Verbindlichkeiten	152	158 773,45	311 639,09	152 865,64
F.II.1	Kurzfristige Verbindlichkeiten aus Lieferungen und Leistungen	1521	103 725,39	246 337,90	142 612,51
F.II.2	Kurzfristige Verbindlichkeiten aus Abgaben	1522	0,00	0,00	0,00
F.II.3	Sonstige kurzfristige Verbindlichkeiten	1523	0,00	0,00	0,00
F.II.4	Sonstige kurzfristige Verbindlichkeiten (nicht voranschlagswirksame Gebarung)	1524	55 048,06	65 301,19	10 253,13
F.III	Kurzfristige Rückstellungen	153	0,00	0,00	0,00
F.III.1	Rückstellungen für Prozesskosten	1531	0,00	0,00	0,00
F.III.2	Rückstellungen für ausstehende Rechnungen	1532	0,00	0,00	0,00
F.III.3	Rückstellungen für nicht konsumierte Urlaube	1533	0,00	0,00	0,00
F.III.4	Sonstige kurzfristige Rückstellungen	1534	0,00	0,00	0,00
F.IV	Passive Rechnungsabgrenzung	154	0,00	0,00	0,00
F.IV.1	Passive Rechnungsabgrenzung	1540	0,00	0,00	0,00
Summe Passiva (12 + 13 + 14 + 15)			27 654 482,19	29 095 752,24	1 441 270,05

Haushaltspotential (inkl. kumulierte Ergebnisse)

Rechnungsabschluss 2022

Marktgemeinde St. Georgen am Ybbsfelde

Haushaltspotential (aufbauend auf der Ergebnisrechnung)

MVAG	Mittelverwendungs- und -aufbringungsgruppen	Mittelaufbringung	Mittelverwendung	Saldo
211	Erträge aus der operativen Verwaltungstätigkeit	6 586 396,80		
212	Erträge aus Transfers	791 675,47		
213	Finanzerträge	114,34		
Summe Erträge (SU 21)		7 378 186,61		
2117	Nicht finanzierungswirksame operative Erträge (Auflösung von Rückstellungen und Aktivierte Eigenleistungen)	-117 813,35		
2127	Nicht finanzierungswirksamer Transferertrag (Auflösung von Investitionszuschüssen)	-111 466,58		
2136	Sonstige nicht finanzierungswirksame Finanzerträge (Auflösung von RS Bewertung von Beteiligungen und aktiven Finanzinstrumenten)	0,00		
Nicht finanzwirksame Erträge		-229 279,93		
Finanzwirksame Erträge		7 148 906,68		
221	Personalaufwand		892 985,07	
222	Sachaufwand (ohne Transferaufwand)		3 745 930,78	
223	Transferaufwand (laufende Transfers und Kapitaltransfers)		2 125 580,52	
224	Finanzaufwand		93 960,70	
Summe Aufwendungen (SU 22)			6 858 457,07	
2214	Nicht finanzierungswirksamer Personalaufwand (Dotierung RS für Abfertigungen, Jubiläum u. nicht konsumierte Urlaube)		-2 570,96	
2226	Nicht finanzierungswirksamer Sachaufwand (inkl. Abschreibungen, Dotierung von RS Prozess, ausstehende Rechnungen)		-1 917 867,50	
2237	Nicht finanzierungswirksamer Transferaufwand (Dotierungen von RS f. Pensionen)		0,00	
2245	Nicht finanzierungswirksamer Finanzaufwand (Wertberichtigungen zu Finanzinstrumenten, Aufwendungen aus der Bewertung von Beteiligungen)		-22 558,47	
Nicht finanzwirksame Aufwendungen			-1 942 996,93	
Finanzwirksame Aufwendungen			4 915 460,14	
Finanzwirksames Ergebnis		7 148 906,68	4 915 460,14	2 233 446,54

Rechnungsabschluss 2022

Marktgemeinde St. Georgen am Ybbsfelde

Haushaltspotential (aufbauend auf der Ergebnisrechnung)

MVAG	Mittelverwendungs- und -aufbringungsgruppen	Mittelaufbringung	Mittelverwendung	Saldo
332	Einzahlungen aus der Rückzahlung von Darlehen sowie gewährten Vorschüssen (ohne 3325 mit Projektcode - Anzahlungen)	0,00		
1141	Vorräte (- Veränderung)	0,00		
1142	Gegebene Anzahlungen auf Vorräte (- Veränderung)	0,00		
1540	Passive Rechnungsabgrenzung	0,00		
	Einzahlungen der Kontengruppe 000-089, die keinem Projekt mit Projektcode 1 zugeordnet sind	0,00		
	Einzahlungen der Kontengruppe 30, die keinem Projekt mit Projektcode 1 zugeordnet sind	92 035,33		
	- Erträge der Kontogruppe 80 mit Projektcode 1	0,00		
2301	Entnahmen von Rücklagen endfälliger Darlehen (Kontengruppe 893)	0,00		
Jährliche wiederkehrende Einzahlungen		92 035,33		
36	Auszahlungen aus der Finanzierungstätigkeit (ohne Projektcode 1)		614 519,82	
2401	Zuweisung an Rücklagen endfälliger Darlehen (Kontengruppe 793)		0,00	
342	Auszahlungen von gewährten Darlehen sowie gewährten Vorschüssen (ohne 3425 mit Projektcode - Anzahlungen)		0,00	
1141	Vorräte (+ Veränderung)		0,00	
1142	Gegebene Anzahlungen auf Vorräte (+ Veränderung)		0,00	
1170	Aktive Rechnungsabgrenzung		0,00	
	Auszahlungen (Investitionen) der Kontengruppe 000-083, die keinem Projekt mit Projektcode 1 zugeordnet sind		70 381,83	
Jährliche wiederkehrende Auszahlungen			684 901,65	
	Kontengruppe 871, KT der Ergebnisrechnung, mit Projektcode (BZ)	-379 000,00		
Summe Kapitaltransfers der Ergebnisrechnung		-379 000,00		
Jährliches Haushaltspotential		6 861 942,01	5 600 361,79	1 261 580,22
	Jährliches Haushaltspotential	1 261 580,22		
	kumuliertes Haushaltspotential zum 31.12.2021 (Vorjahr)	1 701 031,15		
Verfügbares Haushaltspotential		2 962 611,37		

Rechnungsabschluss 2022

Marktgemeinde St. Georgen am Ybbsfelde

Haushaltspotential (aufbauend auf der Ergebnisrechnung)

MVAG	Mittelverwendungs- und -aufbringungsgruppen	Mittelaufbringung	Mittelverwendung	Saldo
informativ	im verfügbaren Haushaltspotential enthaltene Bedarfszuweisungen zur Liquiditätssteigerung aus Kontogruppe 871, KT der Ergebnisrechnung ohne Projektcode	0,00		
informativ	tatsächlicher Liquiditätsbedarf ohne Rücklagenauflösung (Abgang)	2 962 611,37		
2401	Zuweisung an Haushaltsrücklagen (Kontengruppe 794)		27,75	
2401	Zuweisung an Haushaltsrücklagen (Kontengruppe 795)		12,62	
Jährliche Aufwände für Rücklagen			40,37	
2301	Entnahmen von Haushaltsrücklagen (Kontengruppe 894)	0,00		
2301	Entnahmen von Haushaltsrücklagen (Kontengruppe 895)	0,00		
Jährliche RL-Erträge f. Investitionen (finanzw.)		0,00		
Endbestand kumuliertes Haushaltspotential		2 962 611,37	40,37	2 962 571,00
- Zuweisungen und Umbuchungen an investive Vorhaben				942 847,76
	davon Vorhaben Straßenbau	256 666,73		
	davon Vorhaben Güterweginstandhaltung	6 893,05		
	davon Vorhaben Straßenbeleuchtung	107 786,45		
	davon Vorhaben Grundvermögen	571 501,53		
+ Rückführungen und Umbuchungen von investiven Vorhaben				
Endstand kumuliertes Haushaltspotential nach Berücksichtigung von Zuweisungen und Rückführungen investive Vorhaben				2 019 723,24

Ergebnis- und Finanzierungsrechnung Detailnachweis

		MVAG	MVAG	VCQU	Ergebnisrechnung			Finanzierungsrechnung		
		EH	FH		RA 2022	VA 2022	RA - VA	RA 2022	VA 2022	RA - VA
0 Vertretungskörper und allgemeine Verwaltung										
00	Gewählte Gemeindeorgane									
000	Gewählte Gemeindeorgane									
000000	Gemeinderat									
Operative Gebarung										
2/000000+828000	Rückersätze von Aufwendungen	2116	3116	18	0,00	400,00	-400,00	0,00	400,00	-400,00
SU 21 / 31	Summe Erträge / Einzahlungen operative Gebarung				0,00	400,00	-400,00	0,00	400,00	-400,00
1/000000-457000	Druckwerke	2221	3221	23	198,00	200,00	-2,00	198,00	200,00	-2,00
1/000000-582000	Sonstiger DGB zur sozialen Sicherheit	2212	3212	20	8 891,52	8 900,00	-8,48	8 891,52	8 900,00	-8,48
1/000000-670000	Versicherungen	2222	3222	24	517,20	600,00	-82,80	517,20	600,00	-82,80
1/000000-721000	Bezüge der Organe	2225	3225	22	117 678,44	118 100,00	-421,56	117 678,44	118 100,00	-421,56
1/000000-721100	Diäten, Reisegebühren der gewählten Organe	2225	3225	22	2 331,62	1 000,00	1 331,62	2 331,62	1 000,00	1 331,62
1/000000-723000	Amtspauschalien u. Repräsentationskosten	2225	3225	24	5 779,47	7 100,00	-1 320,53	5 779,47	7 100,00	-1 320,53
1/000000-728000	Entgelte für sonstige Leistungen	2225	3225	24	190,00	1 800,00	-1 610,00	1 299,97	1 800,00	-500,03
1/000000-752000	Umlagen an Gemeindepensionsverband	2231	3231	26	219,92	300,00	-80,08	219,92	300,00	-80,08
1/000000-757000	Schulung der Gemeindefunktionäre	2234	3234	27	4 608,40	5 400,00	-791,60	4 608,40	5 400,00	-791,60
1/000000-760000	Bürgermeisterpension - Verbandsbeiträge	2234	3234	21	15 904,03	20 600,00	-4 695,97	15 904,03	20 600,00	-4 695,97
SU 22 / 32	Summe Aufwendungen / Auszahlungen operative Gebarung				156 318,60	164 000,00	-7 681,40	157 428,57	164 000,00	-6 571,43
SA 0 / SA 1	(0) Nettoergebnis (21 - 22) / (1) Geldfluss operative Gebarung (31 - 32)				-156 318,60	-163 600,00	7 281,40	-157 428,57	-163 600,00	6 171,43
SU 23	Summe Haushaltsrücklagen				0,00	0,00	0,00	0,00	0,00	0,00
SA00	Nettoergebnis nach Zuw./Entn. Haushaltsrücklagen (Saldo 0 +/- SU23)				-156 318,60	-163 600,00	7 281,40			
Investive Gebarung										
SU 33	Summe Einzahlungen investive Gebarung							0,00	0,00	0,00
SU 34	Summe Auszahlungen investive Gebarung							0,00	0,00	0,00
SA2	Saldo (2) Geldfluss aus der Investiven Gebarung (33 - 34)							0,00	0,00	0,00
SA3	Saldo (3) Nettofinanzierungssaldo (Saldo 1 + Saldo 2)							-157 428,57	-163 600,00	6 171,43
Finanzierungstätigkeit										
SU 35	Summe Einzahlungen aus der Finanzierungstätigkeit							0,00	0,00	0,00
SU 36	Summe Auszahlungen aus der Finanzierungstätigkeit							0,00	0,00	0,00
SA4	Saldo (4) Geldfluss aus der Finanzierungstätigkeit (35 - 36)							0,00	0,00	0,00
SA5	Saldo (5) Geldfluss aus der voranschlagswirksamen Gebarung (Saldo 3 + Saldo 4)							-157 428,57	-163 600,00	6 171,43

		MVAG	MVAG	VCQU	Ergebnisrechnung			Finanzierungsrechnung		
		EH	FH		RA 2022	VA 2022	RA - VA	RA 2022	VA 2022	RA - VA
01	Hauptverwaltung									
010	Zentralamt									
010000	Zentralamt									
Operative Gebarung										
2/010000+817000	Erträge aus der Auflösung von sonstigen Rückstellungen	2117			74 515,10	30 900,00	43 615,10	0,00	0,00	0,00
2/010000+827000	Personalkostenersatz aus anderen Ansätzen	2116	3116	18	15 810,65	21 600,00	-5 789,35	15 810,65	21 600,00	-5 789,35
2/010000+827100	Personalkostenersatz für externe Leistungen	2116	3116	18	6 140,35	6 000,00	140,35	6 163,97	6 000,00	163,97
2/010000+828100	Verkauf Altmaterial sonst. Guthaben	2116	3116	18	83,09	400,00	-316,91	83,09	400,00	-316,91
2/010000+828200	Gutschriften Strom, Telefon	2116	3116	18	0,00	200,00	-200,00	0,00	200,00	-200,00
2/010000+828300	Aufwandsentschädigungen Gebührenbereiche, Bauhof	2116	3116	18	4 384,24	8 300,00	-3 915,76	4 384,24	8 300,00	-3 915,76
2/010000+829000	Ersätze für Kopiererstellung	2116	3116	18	1 048,75	1 200,00	-151,25	987,15	1 200,00	-212,85
SU 21 / 31	Summe Erträge / Einzahlungen operative Gebarung				101 982,18	68 600,00	33 382,18	27 429,10	37 700,00	-10 270,90
1/010000-400000	Geringwertige Wirtschaftsgüter (GWG)	2221	3221	23	1 777,02	3 000,00	-1 222,98	1 777,02	3 000,00	-1 222,98
1/010000-451000	Brennstoffe	2221	3221	23	3 600,25	4 700,00	-1 099,75	3 600,25	4 700,00	-1 099,75
1/010000-454000	Reinigungsmittel	2221	3221	23	339,63	700,00	-360,37	339,63	700,00	-360,37
1/010000-456000	Schreib-, Zeichen- u. sonst. Büromittel	2221	3221	23	1 852,03	1 700,00	152,03	1 859,69	1 700,00	159,69
1/010000-457000	Druckwerke (Amtsblatt)	2221	3221	23	6 950,48	9 200,00	-2 249,52	6 950,48	9 200,00	-2 249,52
1/010000-459000	Sonstige Verbrauchsgüter	2221	3221	23	16,16	200,00	-183,84	38,09	200,00	-161,91
1/010000-510000	Bezüge für VB der Besoldungsgruppe I	2211	3211	20	237 805,48	268 000,00	-30 194,52	237 805,48	268 000,00	-30 194,52
1/010000-511000	Bezüge für VB der Besoldungsgruppe II	2211	3211	20	47 674,53	48 000,00	-325,47	47 674,53	48 000,00	-325,47
1/010000-522000	Angestellte nicht ganzjährig Beschäftigte (Praktikanten)	2211	3211	20	2 100,50	2 200,00	-99,50	2 100,50	2 200,00	-99,50
1/010000-523000	Arbeiter nicht ganzjährig beschäftigt (Aushilfen, etc.)	2211	3211	20	1 766,21	1 800,00	-33,79	1 766,21	1 800,00	-33,79
1/010000-565000	Mehroleistungsvergütungen	2211	3211	20	6 491,08	5 400,00	1 091,08	6 491,08	5 400,00	1 091,08
1/010000-566000	Zuwendungen anlässlich Dienstjubiläen	2212	3212	20	17 569,88	17 100,00	469,88	17 569,88	17 100,00	469,88
1/010000-569000	Sonstige Nebengebühren	2211	3211	20	3 552,65	3 800,00	-247,35	3 552,65	3 800,00	-247,35
1/010000-580000	Dienstgeberbeitrag zum Ausgleichsfonds Familienbeihilfen	2212	3212	20	10 622,23	10 500,00	122,23	10 622,23	10 500,00	122,23
1/010000-582000	Sonst. DGB zur sozialen Sicherheit	2212	3212	20	56 656,51	56 400,00	256,51	56 656,51	56 400,00	256,51
1/010000-591000	Dotierung von Rückstellungen für Abfertigungen	2214			0,00	2 400,00	-2 400,00	0,00	0,00	0,00
1/010000-592000	Dotierung von Rückstellungen für Jubiläumswendungen	2214			728,40	53 200,00	-52 471,60	0,00	0,00	0,00
1/010000-600000	Strom	2222	3222	24	2 414,14	3 200,00	-785,86	2 414,14	3 200,00	-785,86
1/010000-614000	Instandhaltung des Gebäudes	2224	3224	24	1 738,75	1 900,00	-161,25	1 738,75	1 900,00	-161,25

		MVAG			Ergebnisrechnung			Finanzierungsrechnung		
		EH	FH	VCQU	RA 2022	VA 2022	RA - VA	RA 2022	VA 2022	RA - VA
1/010000-616000	Instandhaltung von Maschinen (Büro - Edv usw.)	2224	3224	24	15 192,08	18 500,00	-3 307,92	15 181,51	18 500,00	-3 318,49
1/010000-618000	Instandhaltung von sonstigen Anlagen - Software, etc.	2224	3224	24	422,96	300,00	122,96	422,96	300,00	122,96
1/010000-630000	Porto	2222	3222	24	5 725,69	6 200,00	-474,31	5 725,69	6 200,00	-474,31
1/010000-631000	Telefon, Telefax, Modem	2222	3222	24	2 690,70	3 000,00	-309,30	2 848,78	3 000,00	-151,22
1/010000-670000	Versicherungen	2222	3222	24	1 509,41	1 500,00	9,41	1 509,41	1 500,00	9,41
1/010000-680000	Planmäßige Abschreibung	2226			15 285,57	14 800,00	485,57	0,00	0,00	0,00
1/010000-700000	Mieten Kopierer	2223	3223	24	1 987,88	2 000,00	-12,12	1 974,30	2 000,00	-25,70
1/010000-710000	Öffentliche Abgaben (ohne Gebühren gem. FAG)	2225	3225	24	945,72	1 000,00	-54,28	945,72	1 000,00	-54,28
1/010000-711000	Gebühren für Gemeindeeinrichtungen (Hausabgaben)	2225	3225	24	1 728,25	2 100,00	-371,75	1 728,25	2 100,00	-371,75
1/010000-724000	Reisegebühren	2225	3225	24	1 249,06	800,00	449,06	1 249,06	800,00	449,06
1/010000-725000	Bibliothekserfordernisse	2225	3225	24	50,00	100,00	-50,00	50,00	100,00	-50,00
1/010000-728000	Entgelte für sonstige Leistungen (EDV-Dienstleistungen, etc.)	2225	3225	24	7 981,64	11 000,00	-3 018,36	8 043,40	11 000,00	-2 956,60
1/010000-752000	Transfers an Gemeinden, Gemeindeverbände (ohne marktbestimmte Tätigkeit) und Gemeindefonds	2231	3231	26	2 810,80	3 000,00	-189,20	2 810,80	3 000,00	-189,20
SU 22 / 32	Summe Aufwendungen / Auszahlungen operative Gebarung				461 235,69	557 700,00	-96 464,31	445 447,00	487 300,00	-41 853,00
SA 0 / SA 1	(0) Nettoergebnis (21 - 22) / (1) Geldfluss operative Gebarung (31 - 32)				-359 253,51	-489 100,00	129 846,49	-418 017,90	-449 600,00	31 582,10
SU 23	Summe Haushaltsrücklagen				0,00	0,00	0,00	0,00	0,00	0,00
SA00	Nettoergebnis nach Zuw./Entn. Haushaltsrücklagen (Saldo 0 +/- SU23)				-359 253,51	-489 100,00	129 846,49			
Investive Gebarung										
SU 33	Summe Einzahlungen investive Gebarung							0,00	0,00	0,00
1/010000-020000	Ankauf von Maschinen		3414	2 41	0,00	0,00	0,00	1 102,85	1 500,00	-397,15
1/010000-042000	Amtsausstattung		3415	2 41	0,00	0,00	0,00	1 785,82	13 000,00	-11 214,18
1/010000-070000	Aktivierungsfähige Rechte (immaterielle Vermögenswerte)		3411	2 42	0,00	0,00	0,00	0,00	7 900,00	-7 900,00
SU 34	Summe Auszahlungen investive Gebarung							2 888,67	22 400,00	-19 511,33
SA2	Saldo (2) Geldfluss aus der Investiven Gebarung (33 - 34)							-2 888,67	-22 400,00	19 511,33
SA3	Saldo (3) Nettofinanzierungssaldo (Saldo 1 + Saldo 2)							-420 906,57	-472 000,00	51 093,43
Finanzierungstätigkeit										
SU 35	Summe Einzahlungen aus der Finanzierungstätigkeit							0,00	0,00	0,00
SU 36	Summe Auszahlungen aus der Finanzierungstätigkeit							0,00	0,00	0,00
SA4	Saldo (4) Geldfluss aus der Finanzierungstätigkeit (35 - 36)							0,00	0,00	0,00
SA5	Saldo (5) Geldfluss aus der voranschlagswirksamen Gebarung (Saldo 3 + Saldo 4)							-420 906,57	-472 000,00	51 093,43

		MVAG			Ergebnisrechnung			Finanzierungsrechnung		
		EH	FH	VCQU	RA 2022	VA 2022	RA - VA	RA 2022	VA 2022	RA - VA
019	Repräsentation									
019000	Repräsentation									
Operative Gebarung										
2/019000+828000	Rückersätze - Verkaufserlöse	2116	3116	18	31,00	100,00	-69,00	31,00	100,00	-69,00
SU 21 / 31	Summe Erträge / Einzahlungen operative Gebarung				31,00	100,00	-69,00	31,00	100,00	-69,00
1/019000-723000	Repräsentationen allgemein	2225	3225	24	10 508,39	6 700,00	3 808,39	11 154,06	6 700,00	4 454,06
SU 22 / 32	Summe Aufwendungen / Auszahlungen operative Gebarung				10 508,39	6 700,00	3 808,39	11 154,06	6 700,00	4 454,06
SA 0 / SA 1	(0) Nettoergebnis (21 - 22) / (1) Geldfluss operative Gebarung (31 - 32)				-10 477,39	-6 600,00	-3 877,39	-11 123,06	-6 600,00	-4 523,06
SU 23	Summe Haushaltsrücklagen				0,00	0,00	0,00	0,00	0,00	0,00
SA00	Nettoergebnis nach Zuw./Entn. Haushaltsrücklagen (Saldo 0 +/- SU23)				-10 477,39	-6 600,00	-3 877,39			
Investive Gebarung										
SU 33	Summe Einzahlungen investive Gebarung							0,00	0,00	0,00
SU 34	Summe Auszahlungen investive Gebarung							0,00	0,00	0,00
SA2	Saldo (2) Geldfluss aus der Investiven Gebarung (33 - 34)							0,00	0,00	0,00
SA3	Saldo (3) Nettofinanzierungssaldo (Saldo 1 + Saldo 2)							-11 123,06	-6 600,00	-4 523,06
Finanzierungstätigkeit										
SU 35	Summe Einzahlungen aus der Finanzierungstätigkeit							0,00	0,00	0,00
SU 36	Summe Auszahlungen aus der Finanzierungstätigkeit							0,00	0,00	0,00
SA4	Saldo (4) Geldfluss aus der Finanzierungstätigkeit (35 - 36)							0,00	0,00	0,00
SA5	Saldo (5) Geldfluss aus der voranschlagswirksamen Gebarung (Saldo 3 + Saldo 4)							-11 123,06	-6 600,00	-4 523,06
02	Hauptverwaltung									
021	Statistisches Amt									
021000	Statistisches Amt									
Operative Gebarung										
2/021000+816000	Ersatz für statistische Erhebungen	2114	3114	13	52,00	100,00	-48,00	52,00	100,00	-48,00
SU 21 / 31	Summe Erträge / Einzahlungen operative Gebarung				52,00	100,00	-48,00	52,00	100,00	-48,00
1/021000-728100	Personalkostenersätze an Hauptamt	2225	3225	24	400,00	400,00	0,00	400,00	400,00	0,00
SU 22 / 32	Summe Aufwendungen / Auszahlungen operative Gebarung				400,00	400,00	0,00	400,00	400,00	0,00
SA 0 / SA 1	(0) Nettoergebnis (21 - 22) / (1) Geldfluss operative Gebarung (31 - 32)				-348,00	-300,00	-48,00	-348,00	-300,00	-48,00
SU 23	Summe Haushaltsrücklagen				0,00	0,00	0,00	0,00	0,00	0,00
SA00	Nettoergebnis nach Zuw./Entn. Haushaltsrücklagen (Saldo 0 +/- SU23)				-348,00	-300,00	-48,00			
Investive Gebarung										
SU 33	Summe Einzahlungen investive Gebarung							0,00	0,00	0,00
SU 34	Summe Auszahlungen investive Gebarung							0,00	0,00	0,00
SA2	Saldo (2) Geldfluss aus der Investiven Gebarung (33 - 34)							0,00	0,00	0,00
SA3	Saldo (3) Nettofinanzierungssaldo (Saldo 1 + Saldo 2)							-348,00	-300,00	-48,00

		MVAG	MVAG	VCQU	Ergebnisrechnung			Finanzierungsrechnung		
		EH	FH		RA 2022	VA 2022	RA - VA	RA 2022	VA 2022	RA - VA
Finanzierungstätigkeit										
SU 35	Summe Einzahlungen aus der Finanzierungstätigkeit							0,00	0,00	0,00
SU 36	Summe Auszahlungen aus der Finanzierungstätigkeit							0,00	0,00	0,00
SA4	Saldo (4) Geldfluss aus der Finanzierungstätigkeit (35 – 36)							0,00	0,00	0,00
SA5	Saldo (5) Geldfluss aus der voranschlagswirksamen Gebarung (Saldo 3 + Saldo 4)							-348,00	-300,00	-48,00
022 Standesamt										
022000 Standesamt u. Staatsbürgerschaft (ab 2015 zusammengefasst)										
Operative Gebarung										
2/022000+828000	Rückersätze Verbandsbeiträge	2116	3116	18	532,79	600,00	-67,21	532,79	600,00	-67,21
SU 21 / 31	Summe Erträge / Einzahlungen operative Gebarung				532,79	600,00	-67,21	532,79	600,00	-67,21
1/022000-752000	Beiträge an Führungsgemeinde	2231	3231	26	19 300,00	19 300,00	0,00	19 300,00	19 300,00	0,00
SU 22 / 32	Summe Aufwendungen / Auszahlungen operative Gebarung				19 300,00	19 300,00	0,00	19 300,00	19 300,00	0,00
SA 0 / SA 1	(0) Nettoergebnis (21 - 22) / (1) Geldfluss operative Gebarung (31 – 32)				-18 767,21	-18 700,00	-67,21	-18 767,21	-18 700,00	-67,21
SU 23	Summe Haushaltsrücklagen				0,00	0,00	0,00	0,00	0,00	0,00
SA00	Nettoergebnis nach Zuw./Entn. Haushaltsrücklagen (Saldo 0 +/- SU23)				-18 767,21	-18 700,00	-67,21			
Investive Gebarung										
SU 33	Summe Einzahlungen investive Gebarung							0,00	0,00	0,00
SU 34	Summe Auszahlungen investive Gebarung							0,00	0,00	0,00
SA2	Saldo (2) Geldfluss aus der Investiven Gebarung (33 – 34)							0,00	0,00	0,00
SA3	Saldo (3) Nettofinanzierungssaldo (Saldo 1 + Saldo 2)							-18 767,21	-18 700,00	-67,21
Finanzierungstätigkeit										
SU 35	Summe Einzahlungen aus der Finanzierungstätigkeit							0,00	0,00	0,00
SU 36	Summe Auszahlungen aus der Finanzierungstätigkeit							0,00	0,00	0,00
SA4	Saldo (4) Geldfluss aus der Finanzierungstätigkeit (35 – 36)							0,00	0,00	0,00
SA5	Saldo (5) Geldfluss aus der voranschlagswirksamen Gebarung (Saldo 3 + Saldo 4)							-18 767,21	-18 700,00	-67,21
024 Wahlamt										
024000 Wahlamt										
Operative Gebarung										
2/024000+816000	Wahlkostenersätze	2114	3114	13	2 532,14	4 000,00	-1 467,86	2 532,14	4 000,00	-1 467,86
SU 21 / 31	Summe Erträge / Einzahlungen operative Gebarung				2 532,14	4 000,00	-1 467,86	2 532,14	4 000,00	-1 467,86
1/024000-680000	Planmäßige Abschreibung	2226			643,68	200,00	443,68	0,00	0,00	0,00
1/024000-724000	Reisegebühren	2225	3225	24	113,94	100,00	13,94	113,94	100,00	13,94
1/024000-728000	Kosten der Wahlen	2225	3225	24	4 562,20	3 800,00	762,20	4 562,20	3 800,00	762,20
1/024000-728100	Personalkostenersätze Wahlen, Wählerevidenz	2225	3225	24	0,00	500,00	-500,00	0,00	500,00	-500,00
SU 22 / 32	Summe Aufwendungen / Auszahlungen operative Gebarung				5 319,82	4 600,00	719,82	4 676,14	4 400,00	276,14

	MVAG	MVAG	VCQU	Ergebnisrechnung			Finanzierungsrechnung			
				EH	FH	RA 2022	VA 2022	RA - VA	RA 2022	VA 2022
SA 0 / SA 1	(0) Nettoergebnis (21 - 22) / (1) Geldfluss operative Gebarung (31 - 32)			-2 787,68	-600,00	-2 187,68	-2 144,00	-400,00	-1 744,00	
SU 23	Summe Haushaltsrücklagen			0,00	0,00	0,00	0,00	0,00	0,00	
SA00	Nettoergebnis nach Zuw./Entn. Haushaltsrücklagen (Saldo 0 +/- SU23)			-2 787,68	-600,00	-2 187,68				
Investive Gebarung										
SU 33	Summe Einzahlungen investive Gebarung						0,00	0,00	0,00	
SU 34	Summe Auszahlungen investive Gebarung						0,00	0,00	0,00	
SA2	Saldo (2) Geldfluss aus der Investiven Gebarung (33 - 34)						0,00	0,00	0,00	
SA3	Saldo (3) Nettofinanzierungssaldo (Saldo 1 + Saldo 2)						-2 144,00	-400,00	-1 744,00	
Finanzierungstätigkeit										
SU 35	Summe Einzahlungen aus der Finanzierungstätigkeit						0,00	0,00	0,00	
SU 36	Summe Auszahlungen aus der Finanzierungstätigkeit						0,00	0,00	0,00	
SA4	Saldo (4) Geldfluss aus der Finanzierungstätigkeit (35 - 36)						0,00	0,00	0,00	
SA5	Saldo (5) Geldfluss aus der voranschlagswirksamen Gebarung (Saldo 3 + Saldo 4)						-2 144,00	-400,00	-1 744,00	
029	Amtsgebäude									
029000	Amtsgebäude									
Operative Gebarung										
2/029000+811000	Mieten und Betriebskosten	2115	3115	14	26 521,05	30 000,00	-3 478,95	26 521,05	30 000,00	-3 478,95
2/029000+828000	Rückersätze von Ausgaben	2116	3116	18	0,00	200,00	-200,00	0,00	200,00	-200,00
SU 21 / 31	Summe Erträge / Einzahlungen operative Gebarung				26 521,05	30 200,00	-3 678,95	26 521,05	30 200,00	-3 678,95
1/029000-400000	Geringwertige Wirtschaftsgüter (GWG)	2221	3221	23	107,04	500,00	-392,96	107,04	500,00	-392,96
1/029000-451000	Brennstoffe	2221	3221	23	2 964,25	3 000,00	-35,75	2 964,25	3 000,00	-35,75
1/029000-459000	Sonstige Verbrauchsgüter	2221	3221	23	0,00	100,00	-100,00	0,00	100,00	-100,00
1/029000-600000	Strom	2222	3222	24	2 191,27	2 300,00	-108,73	2 191,27	2 300,00	-108,73
1/029000-614000	Instandhaltung von Gebäuden	2224	3224	24	1 300,52	1 500,00	-199,48	1 300,52	1 500,00	-199,48
1/029000-618000	Instandhaltung von sonstigen Anlagen	2224	3224	24	353,46	200,00	153,46	353,46	200,00	153,46
1/029000-670000	Versicherungen	2222	3222	24	1 114,22	1 100,00	14,22	1 114,22	1 100,00	14,22
1/029000-680000	Planmäßige Abschreibung	2226			16 995,64	12 800,00	4 195,64	0,00	0,00	0,00
1/029000-710000	Öffentliche Abgaben (ohne Gebühren gem. FAG)	2225	3225	24	103,02	100,00	3,02	103,02	100,00	3,02
1/029000-711000	Gebühren für Gemeindeeinrichtungen (Hausabgaben)	2225	3225	24	1 536,87	1 600,00	-63,13	1 536,87	1 600,00	-63,13
1/029000-728000	Entgelte für sonstige Leistungen	2225	3225	24	0,00	300,00	-300,00	0,00	300,00	-300,00
SU 22 / 32	Summe Aufwendungen / Auszahlungen operative Gebarung				26 666,29	23 500,00	3 166,29	9 670,65	10 700,00	-1 029,35
SA 0 / SA 1	(0) Nettoergebnis (21 - 22) / (1) Geldfluss operative Gebarung (31 - 32)				-145,24	6 700,00	-6 845,24	16 850,40	19 500,00	-2 649,60
SU 23	Summe Haushaltsrücklagen				0,00	0,00	0,00	0,00	0,00	0,00
SA00	Nettoergebnis nach Zuw./Entn. Haushaltsrücklagen (Saldo 0 +/- SU23)				-145,24	6 700,00	-6 845,24			

	MVAG	MVAG	VCQU	Ergebnisrechnung			Finanzierungsrechnung				
				EH	FH	RA 2022	VA 2022	RA - VA	RA 2022	VA 2022	RA - VA
Investive Gebarung											
SU 33	Summe Einzahlungen investive Gebarung						0,00	0,00	0,00		
1/029000-010000	Gebäude und Bauten			3413	2 40	0,00	0,00	0,00	29 437,95	29 500,00	-62,05
1/029000-042000	Amts-, Betriebs- und Geschäftsausstattung			3415	2 41	0,00	0,00	0,00	672,00	700,00	-28,00
SU 34	Summe Auszahlungen investive Gebarung								30 109,95	30 200,00	-90,05
SA2	Saldo (2) Geldfluss aus der Investiven Gebarung (33 – 34)								-30 109,95	-30 200,00	90,05
SA3	Saldo (3) Nettofinanzierungssaldo (Saldo 1 + Saldo 2)								-13 259,55	-10 700,00	-2 559,55
Finanzierungstätigkeit											
SU 35	Summe Einzahlungen aus der Finanzierungstätigkeit						0,00	0,00	0,00	0,00	0,00
SU 36	Summe Auszahlungen aus der Finanzierungstätigkeit						0,00	0,00	0,00	0,00	0,00
SA4	Saldo (4) Geldfluss aus der Finanzierungstätigkeit (35 – 36)						0,00	0,00	0,00	0,00	0,00
SA5	Saldo (5) Geldfluss aus der voranschlagswirksamen Gebarung (Saldo 3 + Saldo 4)						-13 259,55	-10 700,00	-2 559,55	-2 559,55	-2 559,55
03 Bauverwaltung											
031 Amt für Raumordnung und Raumplanung											
031000 Amt für Raumordnung und Raumplanung											
Operative Gebarung											
SU 21 / 31	Summe Erträge / Einzahlungen operative Gebarung					0,00	0,00	0,00	0,00	0,00	0,00
1/031000-680000	Planmäßige Abschreibung			2226		5 656,76	1 500,00	4 156,76	0,00	0,00	0,00
1/031000-728000	Flächenwidmungsplan u. Raumordnung			2225	3225 24	2 401,38	2 900,00	-498,62	2 401,38	2 900,00	-498,62
SU 22 / 32	Summe Aufwendungen / Auszahlungen operative Gebarung					8 058,14	4 400,00	3 658,14	2 401,38	2 900,00	-498,62
SA 0 / SA 1	(0) Nettoergebnis (21 - 22) / (1) Geldfluss operative Gebarung (31 – 32)					-8 058,14	-4 400,00	-3 658,14	-2 401,38	-2 900,00	498,62
SU 23	Summe Haushaltsrücklagen					0,00	0,00	0,00	0,00	0,00	0,00
SA00	Nettoergebnis nach Zuw./Entn. Haushaltsrücklagen (Saldo 0 +/- SU23)					-8 058,14	-4 400,00	-3 658,14			
Investive Gebarung											
SU 33	Summe Einzahlungen investive Gebarung								0,00	0,00	0,00
1/031000-070000	Aktivierungsfähige Rechte (immaterielle Vermögenswerte)			3411	2 42	0,00	0,00	0,00	7 510,76	8 000,00	-489,24
SU 34	Summe Auszahlungen investive Gebarung								7 510,76	8 000,00	-489,24
SA2	Saldo (2) Geldfluss aus der Investiven Gebarung (33 – 34)								-7 510,76	-8 000,00	489,24
SA3	Saldo (3) Nettofinanzierungssaldo (Saldo 1 + Saldo 2)								-9 912,14	-10 900,00	987,86
Finanzierungstätigkeit											
SU 35	Summe Einzahlungen aus der Finanzierungstätigkeit						0,00	0,00	0,00	0,00	0,00
SU 36	Summe Auszahlungen aus der Finanzierungstätigkeit						0,00	0,00	0,00	0,00	0,00
SA4	Saldo (4) Geldfluss aus der Finanzierungstätigkeit (35 – 36)						0,00	0,00	0,00	0,00	0,00

		MVAG			Ergebnisrechnung			Finanzierungsrechnung		
		EH	FH	VCQU	RA 2022	VA 2022	RA - VA	RA 2022	VA 2022	RA - VA
SA5	Saldo (5) Geldfluss aus der voranschlagswirksamen Gebarung (Saldo 3 + Saldo 4)							-9 912,14	-10 900,00	987,86
032	Vermessungsamt									
032000	Vermessungsamt									
Operative Gebarung										
SU 21 / 31	Summe Erträge / Einzahlungen operative Gebarung				0,00	0,00	0,00	0,00	0,00	0,00
1/032000-728000	Vermarktung des Gemeindegebietes	2225	3225	24	0,00	200,00	-200,00	0,00	200,00	-200,00
SU 22 / 32	Summe Aufwendungen / Auszahlungen operative Gebarung				0,00	200,00	-200,00	0,00	200,00	-200,00
SA 0 / SA 1	(0) Nettoergebnis (21 - 22) / (1) Geldfluss operative Gebarung (31 - 32)				0,00	-200,00	200,00	0,00	-200,00	200,00
SU 23	Summe Haushaltsrücklagen				0,00	0,00	0,00	0,00	0,00	0,00
SA00	Nettoergebnis nach Zuw./Entn. Haushaltsrücklagen (Saldo 0 +/- SU23)				0,00	-200,00	200,00			
Investive Gebarung										
SU 33	Summe Einzahlungen investive Gebarung							0,00	0,00	0,00
SU 34	Summe Auszahlungen investive Gebarung							0,00	0,00	0,00
SA2	Saldo (2) Geldfluss aus der Investiven Gebarung (33 - 34)							0,00	0,00	0,00
SA3	Saldo (3) Nettofinanzierungssaldo (Saldo 1 + Saldo 2)							0,00	-200,00	200,00
Finanzierungstätigkeit										
SU 35	Summe Einzahlungen aus der Finanzierungstätigkeit							0,00	0,00	0,00
SU 36	Summe Auszahlungen aus der Finanzierungstätigkeit							0,00	0,00	0,00
SA4	Saldo (4) Geldfluss aus der Finanzierungstätigkeit (35 - 36)							0,00	0,00	0,00
SA5	Saldo (5) Geldfluss aus der voranschlagswirksamen Gebarung (Saldo 3 + Saldo 4)							0,00	-200,00	200,00
06	Sonstige Maßnahmen									
060	Beiträge an Verbände, Vereine oder sonstige Organisationen									
060000	Beiträge an Verbände, Vereine und sonstige Organisationen									
Operative Gebarung										
SU 21 / 31	Summe Erträge / Einzahlungen operative Gebarung				0,00	0,00	0,00	0,00	0,00	0,00
1/060000-700000	Miet- und Pachtaufwand	2223	3223	24	390,00	0,00	390,00	390,00	0,00	390,00
1/060000-726000	Beiträge an den Gemeindevertreterverband	2225	3225	24	21 397,66	21 400,00	-2,34	21 397,66	21 400,00	-2,34
1/060000-757000	Vereinsförderungen und - unterstützungen	2234	3234	27	300,00	700,00	-400,00	300,00	700,00	-400,00
SU 22 / 32	Summe Aufwendungen / Auszahlungen operative Gebarung				22 087,66	22 100,00	-12,34	22 087,66	22 100,00	-12,34
SA 0 / SA 1	(0) Nettoergebnis (21 - 22) / (1) Geldfluss operative Gebarung (31 - 32)				-22 087,66	-22 100,00	12,34	-22 087,66	-22 100,00	12,34
SU 23	Summe Haushaltsrücklagen				0,00	0,00	0,00	0,00	0,00	0,00
SA00	Nettoergebnis nach Zuw./Entn. Haushaltsrücklagen (Saldo 0 +/- SU23)				-22 087,66	-22 100,00	12,34			

	MVAG	MVAG	VCQU	Ergebnisrechnung			Finanzierungsrechnung			
				EH	FH		RA 2022	VA 2022	RA - VA	RA 2022
Investive Gebarung										
SU 33								0,00	0,00	0,00
SU 34								0,00	0,00	0,00
SA2								0,00	0,00	0,00
SA3								-22 087,66	-22 100,00	12,34
Finanzierungstätigkeit										
SU 35								0,00	0,00	0,00
SU 36								0,00	0,00	0,00
SA4								0,00	0,00	0,00
SA5								-22 087,66	-22 100,00	12,34
062										
062000										
Operative Gebarung										
SU 21 / 31								0,00	0,00	0,00
1/062000-728000				2225	3225	24		12 148,73	8 500,00	3 648,73
SU 22 / 32								12 148,73	8 500,00	3 648,73
SA 0 / SA 1								-12 148,73	-8 500,00	-3 648,73
SU 23								0,00	0,00	0,00
SA00								-12 148,73	-8 500,00	-3 648,73
Investive Gebarung										
SU 33								0,00	0,00	0,00
SU 34								0,00	0,00	0,00
SA2								0,00	0,00	0,00
SA3								-12 148,73	-8 500,00	-3 648,73
Finanzierungstätigkeit										
SU 35								0,00	0,00	0,00
SU 36								0,00	0,00	0,00
SA4								0,00	0,00	0,00
SA5								-12 148,73	-8 500,00	-3 648,73
08										
080										
080000										
Operative Gebarung										
2/080000+823000				2131	3131	14		0,53	0,00	0,53
								0,53	0,00	0,53

		MVAG			Ergebnisrechnung			Finanzierungsrechnung		
		EH	FH	VCQU	RA 2022	VA 2022	RA - VA	RA 2022	VA 2022	RA - VA
2/080000+828000	Rückzahlungen vom Pensionsverband	2116	3116	18	1 080,36	1 100,00	-19,64	1 080,36	1 100,00	-19,64
2/080000+828100	Rückersätze von Ausgaben - Depot	2116	3116	18	0,00	200,00	-200,00	0,00	200,00	-200,00
SU 21 / 31	Summe Erträge / Einzahlungen operative Gebarung				1 080,89	1 300,00	-219,11	1 080,89	1 300,00	-219,11
1/080000-659000	Geldverkehrsspesen Wertpapiere	2244	3244	24	1 061,82	1 900,00	-838,18	1 061,82	1 900,00	-838,18
1/080000-682000	Wertberichtigungen zu Finanzinstrumenten	2245			22 558,47	0,00	22 558,47	0,00	0,00	0,00
1/080000-710000	Öffentliche Abgaben, ohne Gebühren gemäß FAG	2225	3225	24	0,00	600,00	-600,00	0,00	600,00	-600,00
1/080000-752000	Beiträge an Pensionsverband	2231	3231	26	219,92	300,00	-80,08	219,92	300,00	-80,08
1/080000-760000	Pensionen einschl. DGB (Gemeindepensionsverband)	2234	3234	21	59 342,28	60 400,00	-1 057,72	59 342,28	60 400,00	-1 057,72
SU 22 / 32	Summe Aufwendungen / Auszahlungen operative Gebarung				83 182,49	63 200,00	19 982,49	60 624,02	63 200,00	-2 575,98
SA 0 / SA 1	(0) Nettoergebnis (21 - 22) / (1) Geldfluss operative Gebarung (31 - 32)				-82 101,60	-61 900,00	-20 201,60	-59 543,13	-61 900,00	2 356,87
SU 23	Summe Haushaltsrücklagen				0,00	0,00	0,00	0,00	0,00	0,00
SA00	Nettoergebnis nach Zuw./Entn. Haushaltsrücklagen (Saldo 0 +/- SU23)				-82 101,60	-61 900,00	-20 201,60			
Investive Gebarung										
SU 33	Summe Einzahlungen investive Gebarung							0,00	0,00	0,00
SU 34	Summe Auszahlungen investive Gebarung							0,00	0,00	0,00
SA2	Saldo (2) Geldfluss aus der Investiven Gebarung (33 - 34)							0,00	0,00	0,00
SA3	Saldo (3) Nettofinanzierungssaldo (Saldo 1 + Saldo 2)							-59 543,13	-61 900,00	2 356,87
Finanzierungstätigkeit										
2/080000+085000	Entnahme vom Wertpapierfonds (Beamtenpension)		3550	50	0,00	0,00	0,00	0,00	60 000,00	-60 000,00
SU 35	Summe Einzahlungen aus der Finanzierungstätigkeit							0,00	60 000,00	-60 000,00
SU 36	Summe Auszahlungen aus der Finanzierungstätigkeit							0,00	0,00	0,00
SA4	Saldo (4) Geldfluss aus der Finanzierungstätigkeit (35 - 36)							0,00	60 000,00	-60 000,00
SA5	Saldo (5) Geldfluss aus der voranschlagswirksamen Gebarung (Saldo 3 + Saldo 4)							-59 543,13	-1 900,00	-57 643,13
09 Personalbetreuung										
091 Personalaus- und Personalfortbildung										
091000 Personalaus- und Personalfortbildung										
Operative Gebarung										
2/091000+828000	Rückersätze von Aufwendungen	2116	3116	18	0,00	900,00	-900,00	0,00	900,00	-900,00
SU 21 / 31	Summe Erträge / Einzahlungen operative Gebarung				0,00	900,00	-900,00	0,00	900,00	-900,00
1/091000-728000	Schulung der Bediensteten	2225	3225	24	6 954,36	7 400,00	-445,64	6 954,36	7 400,00	-445,64
SU 22 / 32	Summe Aufwendungen / Auszahlungen operative Gebarung				6 954,36	7 400,00	-445,64	6 954,36	7 400,00	-445,64
SA 0 / SA 1	(0) Nettoergebnis (21 - 22) / (1) Geldfluss operative Gebarung (31 - 32)				-6 954,36	-6 500,00	-454,36	-6 954,36	-6 500,00	-454,36
SU 23	Summe Haushaltsrücklagen				0,00	0,00	0,00	0,00	0,00	0,00

	MVAG	MVAG	VCQU	Ergebnisrechnung			Finanzierungsrechnung																							
				EH	FH		RA 2022	VA 2022	RA - VA	RA 2022	VA 2022	RA - VA																		
SA00																														
																					Nettoergebnis nach Zuw./Entn. Haushaltsrücklagen (Saldo 0 +/- SU23)	-6 954,36	-6 500,00	-454,36						
Investive Gebarung																														
SU 33																					Summe Einzahlungen investive Gebarung				0,00	0,00	0,00			
SU 34																					Summe Auszahlungen investive Gebarung				0,00	0,00	0,00			
SA2																					Saldo (2) Geldfluss aus der Investiven Gebarung (33 – 34)				0,00	0,00	0,00			
SA3																					Saldo (3) Nettofinanzierungssaldo (Saldo 1 + Saldo 2)				-6 954,36	-6 500,00	-454,36			
Finanzierungstätigkeit																														
SU 35																					Summe Einzahlungen aus der Finanzierungstätigkeit				0,00	0,00	0,00			
SU 36																					Summe Auszahlungen aus der Finanzierungstätigkeit				0,00	0,00	0,00			
SA4																					Saldo (4) Geldfluss aus der Finanzierungstätigkeit (35 – 36)				0,00	0,00	0,00			
SA5																					Saldo (5) Geldfluss aus der voranschlagswirksamen Gebarung (Saldo 3 + Saldo 4)				-6 954,36	-6 500,00	-454,36			
094																					Gemeinschaftspflege									
094000																					Gemeinschaftspflege									
Operative Gebarung																														
SU 21 / 31																					Summe Erträge / Einzahlungen operative Gebarung				0,00	0,00	0,00			
1/094000-728000																					Auslagen für Bedienstetenveranstaltungen	2225	3225	24	519,27	1 500,00	-980,73	519,27	1 500,00	-980,73
SU 22 / 32																					Summe Aufwendungen / Auszahlungen operative Gebarung				519,27	1 500,00	-980,73			
SA 0 / SA 1																					(0) Nettoergebnis (21 - 22) / (1) Geldfluss operative Gebarung (31 – 32)				-519,27	-1 500,00	980,73			
SU 23																					Summe Haushaltsrücklagen				0,00	0,00	0,00			
SA00																					Nettoergebnis nach Zuw./Entn. Haushaltsrücklagen (Saldo 0 +/- SU23)				-519,27	-1 500,00	980,73			
Investive Gebarung																														
SU 33																					Summe Einzahlungen investive Gebarung				0,00	0,00	0,00			
SU 34																					Summe Auszahlungen investive Gebarung				0,00	0,00	0,00			
SA2																					Saldo (2) Geldfluss aus der Investiven Gebarung (33 – 34)				0,00	0,00	0,00			
SA3																					Saldo (3) Nettofinanzierungssaldo (Saldo 1 + Saldo 2)				-519,27	-1 500,00	980,73			
Finanzierungstätigkeit																														
SU 35																					Summe Einzahlungen aus der Finanzierungstätigkeit				0,00	0,00	0,00			
SU 36																					Summe Auszahlungen aus der Finanzierungstätigkeit				0,00	0,00	0,00			
SA4																					Saldo (4) Geldfluss aus der Finanzierungstätigkeit (35 – 36)				0,00	0,00	0,00			
SA5																					Saldo (5) Geldfluss aus der voranschlagswirksamen Gebarung (Saldo 3 + Saldo 4)				-519,27	-1 500,00	980,73			
099																					Sonstige Einrichtungen und Maßnahmen									
099000																					Sonstige Einrichtungen und Maßnahmen									
Operative Gebarung																														
SU 21 / 31																					Summe Erträge / Einzahlungen operative Gebarung				0,00	0,00	0,00			

		MVAG			Ergebnisrechnung			Finanzierungsrechnung		
		EH	FH	VCQU	RA 2022	VA 2022	RA - VA	RA 2022	VA 2022	RA - VA
1/099000-728000	Kosten der Evaluierung (GVA)	2225	3225	24	0,00	700,00	-700,00	0,00	700,00	-700,00
SU 22 / 32	Summe Aufwendungen / Auszahlungen operative Gebarung				0,00	700,00	-700,00	0,00	700,00	-700,00
SA 0 / SA 1	(0) Nettoergebnis (21 - 22) / (1) Geldfluss operative Gebarung (31 - 32)				0,00	-700,00	700,00	0,00	-700,00	700,00
SU 23	Summe Haushaltsrücklagen				0,00	0,00	0,00	0,00	0,00	0,00
SA00	Nettoergebnis nach Zuw./Entn. Haushaltsrücklagen (Saldo 0 +/- SU23)				0,00	-700,00	700,00			
Investive Gebarung										
SU 33	Summe Einzahlungen investive Gebarung							0,00	0,00	0,00
SU 34	Summe Auszahlungen investive Gebarung							0,00	0,00	0,00
SA2	Saldo (2) Geldfluss aus der Investiven Gebarung (33 - 34)							0,00	0,00	0,00
SA3	Saldo (3) Nettofinanzierungssaldo (Saldo 1 + Saldo 2)							0,00	-700,00	700,00
Finanzierungstätigkeit										
SU 35	Summe Einzahlungen aus der Finanzierungstätigkeit							0,00	0,00	0,00
SU 36	Summe Auszahlungen aus der Finanzierungstätigkeit							0,00	0,00	0,00
SA4	Saldo (4) Geldfluss aus der Finanzierungstätigkeit (35 - 36)							0,00	0,00	0,00
SA5	Saldo (5) Geldfluss aus der voranschlagswirksamen Gebarung (Saldo 3 + Saldo 4)							0,00	-700,00	700,00

		MVAG	MVAG	VCQU	Ergebnisrechnung			Finanzierungsrechnung		
		EH	FH		RA 2022	VA 2022	RA - VA	RA 2022	VA 2022	RA - VA
1 Öffentliche Ordnung und Sicherheit										
12	Sicherheitspolizei									
120	Allgemeine Angelegenheiten									
120000	Allgemeine Angelegenheiten									
Operative Gebarung										
SU 21 / 31	Summe Erträge / Einzahlungen operative Gebarung				0,00	0,00	0,00	0,00	0,00	0,00
1/120000-616000	Instandhaltung - Verkehrszählungs-/ geschwindigkeitsmessgerät	2224	3224	24	0,00	100,00	-100,00	0,00	100,00	-100,00
SU 22 / 32	Summe Aufwendungen / Auszahlungen operative Gebarung				0,00	100,00	-100,00	0,00	100,00	-100,00
SA 0 / SA 1	(0) Nettoergebnis (21 - 22) / (1) Geldfluss operative Gebarung (31 - 32)				0,00	-100,00	100,00	0,00	-100,00	100,00
SU 23	Summe Haushaltsrücklagen				0,00	0,00	0,00	0,00	0,00	0,00
SA00	Nettoergebnis nach Zuw./Entn. Haushaltsrücklagen (Saldo 0 +/- SU23)				0,00	-100,00	100,00			
Investive Gebarung										
SU 33	Summe Einzahlungen investive Gebarung							0,00	0,00	0,00
SU 34	Summe Auszahlungen investive Gebarung							0,00	0,00	0,00
SA2	Saldo (2) Geldfluss aus der Investiven Gebarung (33 - 34)							0,00	0,00	0,00
SA3	Saldo (3) Nettofinanzierungssaldo (Saldo 1 + Saldo 2)							0,00	-100,00	100,00
Finanzierungstätigkeit										
SU 35	Summe Einzahlungen aus der Finanzierungstätigkeit							0,00	0,00	0,00
SU 36	Summe Auszahlungen aus der Finanzierungstätigkeit							0,00	0,00	0,00
SA4	Saldo (4) Geldfluss aus der Finanzierungstätigkeit (35 - 36)							0,00	0,00	0,00
SA5	Saldo (5) Geldfluss aus der voranschlagswirksamen Gebarung (Saldo 3 + Saldo 4)							0,00	-100,00	100,00
120001	Polizeipostenreinigung									
Operative Gebarung										
2/120001+827000	Kostenersätze für die Überlassung von Bediensteten an Dritte	2116	3116	18	1 855,80	0,00	1 855,80	1 855,80	0,00	1 855,80
SU 21 / 31	Summe Erträge / Einzahlungen operative Gebarung				1 855,80	0,00	1 855,80	1 855,80	0,00	1 855,80
1/120001-511000	Geldbezüge der Vertragsbediensteten in handwerklicher Verwendung	2211	3211	20	1 594,03	0,00	1 594,03	1 594,03	0,00	1 594,03
1/120001-569000	Sonstige Nebengebühren	2211	3211	20	28,16	0,00	28,16	28,16	0,00	28,16
1/120001-580000	Dienstgeberbeiträge zum Ausgleichsfonds für Familienbeihilfen	2212	3212	20	63,37	0,00	63,37	63,37	0,00	63,37
1/120001-582000	Sonstige Dienstgeberbeiträge zur sozialen Sicherheit	2212	3212	20	348,20	0,00	348,20	348,20	0,00	348,20
1/120001-588000	Kommunalsteuer	2212	3212	20	48,65	0,00	48,65	48,65	0,00	48,65

		MVAG MVAG VCQU			Ergebnisrechnung			Finanzierungsrechnung		
		EH	FH		RA 2022	VA 2022	RA - VA	RA 2022	VA 2022	RA - VA
1/120001-592000	Dotierung von Rückstellungen für Jubiläumswendungen	2214			1 333,93	0,00	1 333,93	0,00	0,00	0,00
SU 22 / 32	Summe Aufwendungen / Auszahlungen operative Gebarung				3 416,34	0,00	3 416,34	2 082,41	0,00	2 082,41
SA 0 / SA 1	(0) Nettoergebnis (21 - 22) / (1) Geldfluss operative Gebarung (31 - 32)				-1 560,54	0,00	-1 560,54	-226,61	0,00	-226,61
SU 23	Summe Haushaltsrücklagen				0,00	0,00	0,00	0,00	0,00	0,00
SA00	Nettoergebnis nach Zuw./Entn. Haushaltsrücklagen (Saldo 0 +/- SU23)				-1 560,54	0,00	-1 560,54			
Investive Gebarung										
SU 33	Summe Einzahlungen investive Gebarung							0,00	0,00	0,00
SU 34	Summe Auszahlungen investive Gebarung							0,00	0,00	0,00
SA2	Saldo (2) Geldfluss aus der Investiven Gebarung (33 - 34)							0,00	0,00	0,00
SA3	Saldo (3) Nettofinanzierungssaldo (Saldo 1 + Saldo 2)							-226,61	0,00	-226,61
Finanzierungstätigkeit										
SU 35	Summe Einzahlungen aus der Finanzierungstätigkeit							0,00	0,00	0,00
SU 36	Summe Auszahlungen aus der Finanzierungstätigkeit							0,00	0,00	0,00
SA4	Saldo (4) Geldfluss aus der Finanzierungstätigkeit (35 - 36)							0,00	0,00	0,00
SA5	Saldo (5) Geldfluss aus der voranschlagswirksamen Gebarung (Saldo 3 + Saldo 4)							-226,61	0,00	-226,61
129	Sonstige Einrichtungen und Maßnahmen									
129000	Sonstige Einrichtungen und Maßnahmen									
Operative Gebarung										
SU 21 / 31	Summe Erträge / Einzahlungen operative Gebarung				0,00	0,00	0,00	0,00	0,00	0,00
1/129000-729000	Unterstützungsbeiträge für Sicherheitsmaßnahmen	2225	3225	24	3 480,32	4 100,00	-619,68	3 480,32	4 100,00	-619,68
SU 22 / 32	Summe Aufwendungen / Auszahlungen operative Gebarung				3 480,32	4 100,00	-619,68	3 480,32	4 100,00	-619,68
SA 0 / SA 1	(0) Nettoergebnis (21 - 22) / (1) Geldfluss operative Gebarung (31 - 32)				-3 480,32	-4 100,00	619,68	-3 480,32	-4 100,00	619,68
SU 23	Summe Haushaltsrücklagen				0,00	0,00	0,00	0,00	0,00	0,00
SA00	Nettoergebnis nach Zuw./Entn. Haushaltsrücklagen (Saldo 0 +/- SU23)				-3 480,32	-4 100,00	619,68			
Investive Gebarung										
SU 33	Summe Einzahlungen investive Gebarung							0,00	0,00	0,00
SU 34	Summe Auszahlungen investive Gebarung							0,00	0,00	0,00
SA2	Saldo (2) Geldfluss aus der Investiven Gebarung (33 - 34)							0,00	0,00	0,00
SA3	Saldo (3) Nettofinanzierungssaldo (Saldo 1 + Saldo 2)							-3 480,32	-4 100,00	619,68
Finanzierungstätigkeit										
SU 35	Summe Einzahlungen aus der Finanzierungstätigkeit							0,00	0,00	0,00
SU 36	Summe Auszahlungen aus der Finanzierungstätigkeit							0,00	0,00	0,00
SA4	Saldo (4) Geldfluss aus der Finanzierungstätigkeit (35 - 36)							0,00	0,00	0,00
SA5	Saldo (5) Geldfluss aus der voranschlagswirksamen Gebarung (Saldo 3 + Saldo 4)							-3 480,32	-4 100,00	619,68

		MVAG	MVAG	VCQU	Ergebnisrechnung			Finanzierungsrechnung		
		EH	FH		RA 2022	VA 2022	RA - VA	RA 2022	VA 2022	RA - VA
13	Sonderpolizei									
131	Bau- und Feuerpolizei									
131000	Bau- und Feuerpolizei									
Operative Gebarung										
2/131000+816200	Auslagenersätze Sachverständige	2114	3114	13	2 244,00	3 600,00	-1 356,00	2 295,00	3 600,00	-1 305,00
SU 21 / 31	Summe Erträge / Einzahlungen operative Gebarung				2 244,00	3 600,00	-1 356,00	2 295,00	3 600,00	-1 305,00
1/131000-640200	Sachverständigenhonorare	2222	3222	24	5 441,18	9 000,00	-3 558,82	5 441,18	9 000,00	-3 558,82
SU 22 / 32	Summe Aufwendungen / Auszahlungen operative Gebarung				5 441,18	9 000,00	-3 558,82	5 441,18	9 000,00	-3 558,82
SA 0 / SA 1	(0) Nettoergebnis (21 - 22) / (1) Geldfluss operative Gebarung (31 - 32)				-3 197,18	-5 400,00	2 202,82	-3 146,18	-5 400,00	2 253,82
SU 23	Summe Haushaltsrücklagen				0,00	0,00	0,00	0,00	0,00	0,00
SA00	Nettoergebnis nach Zuw./Entn. Haushaltsrücklagen (Saldo 0 +/- SU23)				-3 197,18	-5 400,00	2 202,82			
Investive Gebarung										
SU 33	Summe Einzahlungen investive Gebarung							0,00	0,00	0,00
SU 34	Summe Auszahlungen investive Gebarung							0,00	0,00	0,00
SA2	Saldo (2) Geldfluss aus der Investiven Gebarung (33 - 34)							0,00	0,00	0,00
SA3	Saldo (3) Nettofinanzierungssaldo (Saldo 1 + Saldo 2)							-3 146,18	-5 400,00	2 253,82
Finanzierungstätigkeit										
SU 35	Summe Einzahlungen aus der Finanzierungstätigkeit							0,00	0,00	0,00
SU 36	Summe Auszahlungen aus der Finanzierungstätigkeit							0,00	0,00	0,00
SA4	Saldo (4) Geldfluss aus der Finanzierungstätigkeit (35 - 36)							0,00	0,00	0,00
SA5	Saldo (5) Geldfluss aus der voranschlagswirksamen Gebarung (Saldo 3 + Saldo 4)							-3 146,18	-5 400,00	2 253,82
133	Veterinärpolizei									
133000	Veterinärpolizei									
Operative Gebarung										
2/133000+808000	Erlöse für Hundemarken	2116	3116	16	11,50	100,00	-88,50	11,50	100,00	-88,50
SU 21 / 31	Summe Erträge / Einzahlungen operative Gebarung				11,50	100,00	-88,50	11,50	100,00	-88,50
1/133000-728000	Hundetoiletten, Zubehör	2225	3225	24	0,00	1 000,00	-1 000,00	0,00	1 000,00	-1 000,00
SU 22 / 32	Summe Aufwendungen / Auszahlungen operative Gebarung				0,00	1 000,00	-1 000,00	0,00	1 000,00	-1 000,00
SA 0 / SA 1	(0) Nettoergebnis (21 - 22) / (1) Geldfluss operative Gebarung (31 - 32)				11,50	-900,00	911,50	11,50	-900,00	911,50
SU 23	Summe Haushaltsrücklagen				0,00	0,00	0,00	0,00	0,00	0,00
SA00	Nettoergebnis nach Zuw./Entn. Haushaltsrücklagen (Saldo 0 +/- SU23)				11,50	-900,00	911,50			
Investive Gebarung										
SU 33	Summe Einzahlungen investive Gebarung							0,00	0,00	0,00
SU 34	Summe Auszahlungen investive Gebarung							0,00	0,00	0,00
SA2	Saldo (2) Geldfluss aus der Investiven Gebarung (33 - 34)							0,00	0,00	0,00
SA3	Saldo (3) Nettofinanzierungssaldo (Saldo 1 + Saldo 2)							11,50	-900,00	911,50

	MVAG	MVAG	VCQU	Ergebnisrechnung			Finanzierungsrechnung				
				EH	FH		RA 2022	VA 2022	RA - VA	RA 2022	VA 2022
Finanzierungstätigkeit											
SU 35								0,00	0,00	0,00	
SU 36								0,00	0,00	0,00	
SA4								0,00	0,00	0,00	
SA5								11,50	-900,00	911,50	
16 Feuerwehrwesen											
163 Freiwillige Feuerwehren											
163000 Freiwillige Feuerwehren											
Operative Gebarung											
2/163000+813000	Erträge aus der Auflösung von Investitionszuschüssen (Kapitaltransfers)		2127			1 212,12	1 200,00	12,12	0,00	0,00	0,00
SU 21 / 31	Summe Erträge / Einzahlungen operative Gebarung					1 212,12	1 200,00	12,12	0,00	0,00	0,00
1/163000-680000	Planmäßige Abschreibung		2226			36 948,90	36 900,00	48,90	0,00	0,00	0,00
1/163000-728000	Entgelte für sonstige Leistungen		2225	3225	24	45,00	300,00	-255,00	45,00	300,00	-255,00
1/163000-754000	Subventionen an Feuerwehren		2231	3231	26	29 783,75	29 500,00	283,75	29 783,75	29 500,00	283,75
SU 22 / 32	Summe Aufwendungen / Auszahlungen operative Gebarung					66 777,65	66 700,00	77,65	29 828,75	29 800,00	28,75
SA 0 / SA 1	(0) Nettoergebnis (21 - 22) / (1) Geldfluss operative Gebarung (31 - 32)					-65 565,53	-65 500,00	-65,53	-29 828,75	-29 800,00	-28,75
SU 23	Summe Haushaltsrücklagen					0,00	0,00	0,00	0,00	0,00	0,00
SA00	Nettoergebnis nach Zuw./Entn. Haushaltsrücklagen (Saldo 0 +/- SU23)					-65 565,53	-65 500,00	-65,53			
Investive Gebarung											
SU 33	Summe Einzahlungen investive Gebarung							0,00	0,00	0,00	
SU 34	Summe Auszahlungen investive Gebarung							0,00	0,00	0,00	
SA2	Saldo (2) Geldfluss aus der Investiven Gebarung (33 - 34)							0,00	0,00	0,00	
SA3	Saldo (3) Nettofinanzierungssaldo (Saldo 1 + Saldo 2)							-29 828,75	-29 800,00	-28,75	
Finanzierungstätigkeit											
SU 35	Summe Einzahlungen aus der Finanzierungstätigkeit							0,00	0,00	0,00	
SU 36	Summe Auszahlungen aus der Finanzierungstätigkeit							0,00	0,00	0,00	
SA4	Saldo (4) Geldfluss aus der Finanzierungstätigkeit (35 - 36)							0,00	0,00	0,00	
SA5	Saldo (5) Geldfluss aus der voranschlagswirksamen Gebarung (Saldo 3 + Saldo 4)							-29 828,75	-29 800,00	-28,75	
164 Förderung der Brandbekämpfung und Brandverhütung											
164000 Förderung der Brandbekämpfung und Brandverhütung											
Operative Gebarung											
2/164000+828000	Rückersätze von Aufwendungen		2116	3116	18	0,00	1 100,00	-1 100,00	1 026,38	1 100,00	-73,62
6/164000+829910	Sonstige Erträge		2116	3116	1 18	0,00	47 500,00	-47 500,00	0,00	47 500,00	-47 500,00
SU 21 / 31	Summe Erträge / Einzahlungen operative Gebarung					0,00	48 600,00	-48 600,00	1 026,38	48 600,00	-47 573,62

		MVAG			Ergebnisrechnung			Finanzierungsrechnung		
		EH	FH	VCQU	RA 2022	VA 2022	RA - VA	RA 2022	VA 2022	RA - VA
1/164000-400000	Geringwertige Wirtschaftsgüter (GWG)	2221	3221	23	0,00	100,00	-100,00	0,00	100,00	-100,00
1/164000-619000	Instandhaltung von Sonderanlagen	2224	3224	24	0,00	1 100,00	-1 100,00	0,00	1 100,00	-1 100,00
1/164000-650000	Zinsen für Finanzschulden in Euro	2241	3241	25	0,00	700,00	-700,00	0,00	700,00	-700,00
1/164000-670000	Versicherungen (Feuerwehrzentrale)	2222	3222	24	540,91	600,00	-59,09	540,91	600,00	-59,09
1/164000-680000	Planmäßige Abschreibung	2226			10 205,16	9 900,00	305,16	0,00	0,00	0,00
1/164000-710000	Öffentliche Abgaben (ohne Gebühren gem. FAG)	2225	3225	24	560,00	600,00	-40,00	560,00	600,00	-40,00
1/164000-729910	Sonstige Aufwendungen	2225	3225	24	0,00	47 500,00	-47 500,00	0,00	47 500,00	-47 500,00
SU 22 / 32	Summe Aufwendungen / Auszahlungen operative Gebarung				11 306,07	60 500,00	-49 193,93	1 100,91	50 600,00	-49 499,09
SA 0 / SA 1	(0) Nettoergebnis (21 - 22) / (1) Geldfluss operative Gebarung (31 - 32)				-11 306,07	-11 900,00	593,93	-74,53	-2 000,00	1 925,47
SU 23	Summe Haushaltsrücklagen				0,00	0,00	0,00	0,00	0,00	0,00
SA00	Nettoergebnis nach Zuw./Entn. Haushaltsrücklagen (Saldo 0 +/- SU23)				-11 306,07	-11 900,00	593,93			
Investive Gebarung										
SU 33	Summe Einzahlungen investive Gebarung							0,00	0,00	0,00
5/164000-004000	Wasser- und Abwasserbauten und -anlagen (Löschwasser)		3412	1 40	0,00	0,00	0,00	7 953,57	216 000,00	-208 046,43
5/164000-010000	Gebäude und Bauten		3413	1 40	0,00	0,00	0,00	0,00	20 000,00	-20 000,00
SU 34	Summe Auszahlungen investive Gebarung							7 953,57	236 000,00	-228 046,43
SA2	Saldo (2) Geldfluss aus der Investiven Gebarung (33 - 34)							-7 953,57	-236 000,00	228 046,43
SA3	Saldo (3) Nettofinanzierungssaldo (Saldo 1 + Saldo 2)							-8 028,10	-238 000,00	229 971,90
Finanzierungstätigkeit										
6/164000+346000	Investitionsdarlehen von Finanzunternehmen		3514	1 55	0,00	0,00	0,00	0,00	209 600,00	-209 600,00
SU 35	Summe Einzahlungen aus der Finanzierungstätigkeit							0,00	209 600,00	-209 600,00
1/164000-346000	Investitionsdarlehen von Finanzunternehmen		3614	65	0,00	0,00	0,00	0,00	10 500,00	-10 500,00
SU 36	Summe Auszahlungen aus der Finanzierungstätigkeit							0,00	10 500,00	-10 500,00
SA4	Saldo (4) Geldfluss aus der Finanzierungstätigkeit (35 - 36)							0,00	199 100,00	-199 100,00
SA5	Saldo (5) Geldfluss aus der voranschlagswirksamen Gebarung (Saldo 3 + Saldo 4)							-8 028,10	-38 900,00	30 871,90
17	Katastrophendienst									
179	Sonstige Einrichtungen und Maßnahmen									
179000	Sonstige Einrichtungen und Maßnahmen									
Operative Gebarung										
SU 21 / 31	Summe Erträge / Einzahlungen operative Gebarung				0,00	0,00	0,00	0,00	0,00	0,00
1/179000-768000	Katastrophen - Warn- u. Alarmsystem	2234	3234	27	2 253,02	2 300,00	-46,98	2 253,02	2 300,00	-46,98
SU 22 / 32	Summe Aufwendungen / Auszahlungen operative Gebarung				2 253,02	2 300,00	-46,98	2 253,02	2 300,00	-46,98
SA 0 / SA 1	(0) Nettoergebnis (21 - 22) / (1) Geldfluss operative Gebarung (31 - 32)				-2 253,02	-2 300,00	46,98	-2 253,02	-2 300,00	46,98

		MVAG			Ergebnisrechnung			Finanzierungsrechnung		
		EH	FH	VCQU	RA 2022	VA 2022	RA - VA	RA 2022	VA 2022	RA - VA
SU 23	Summe Haushaltsrücklagen				0,00	0,00	0,00	0,00	0,00	0,00
SA00	Nettoergebnis nach Zuw./Entn. Haushaltsrücklagen (Saldo 0 +/- SU23)				-2 253,02	-2 300,00	46,98			
Investive Gebarung										
SU 33	Summe Einzahlungen investive Gebarung							0,00	0,00	0,00
SU 34	Summe Auszahlungen investive Gebarung							0,00	0,00	0,00
SA2	Saldo (2) Geldfluss aus der Investiven Gebarung (33 – 34)							0,00	0,00	0,00
SA3	Saldo (3) Nettofinanzierungssaldo (Saldo 1 + Saldo 2)							-2 253,02	-2 300,00	46,98
Finanzierungstätigkeit										
SU 35	Summe Einzahlungen aus der Finanzierungstätigkeit							0,00	0,00	0,00
SU 36	Summe Auszahlungen aus der Finanzierungstätigkeit							0,00	0,00	0,00
SA4	Saldo (4) Geldfluss aus der Finanzierungstätigkeit (35 – 36)							0,00	0,00	0,00
SA5	Saldo (5) Geldfluss aus der voranschlagswirksamen Gebarung (Saldo 3 + Saldo 4)							-2 253,02	-2 300,00	46,98
18 Landesverteidigung										
180 Zivilschutz										
180000 Zivilschutz										
Operative Gebarung										
SU 21 / 31	Summe Erträge / Einzahlungen operative Gebarung				0,00	0,00	0,00	0,00	0,00	0,00
1/180000-616000	Instandhaltung von Maschinen und maschinellen Anlagen	2224	3224	24	277,74	0,00	277,74	277,74	0,00	277,74
1/180000-617000	Instandhaltung von Fahrzeugen	2224	3224	24	136,57	0,00	136,57	136,57	0,00	136,57
1/180000-670000	Versicherungsprämien (Anhängenhaftpflicht Notstromaggr.)	2222	3222	24	781,32	800,00	-18,68	781,32	800,00	-18,68
1/180000-724000	Reisegebühren	2225	3225	24	155,18	200,00	-44,82	155,18	200,00	-44,82
1/180000-726000	Zivilschutzmaßnahmen	2225	3225	24	1 510,31	1 900,00	-389,69	1 510,31	1 900,00	-389,69
1/180000-728000	Personalkostenersätze an Hauptamt	2225	3225	24	0,00	200,00	-200,00	0,00	200,00	-200,00
SU 22 / 32	Summe Aufwendungen / Auszahlungen operative Gebarung				2 861,12	3 100,00	-238,88	2 861,12	3 100,00	-238,88
SA 0 / SA 1	(0) Nettoergebnis (21 - 22) / (1) Geldfluss operative Gebarung (31 – 32)				-2 861,12	-3 100,00	238,88	-2 861,12	-3 100,00	238,88
SU 23	Summe Haushaltsrücklagen				0,00	0,00	0,00	0,00	0,00	0,00
SA00	Nettoergebnis nach Zuw./Entn. Haushaltsrücklagen (Saldo 0 +/- SU23)				-2 861,12	-3 100,00	238,88			
Investive Gebarung										
SU 33	Summe Einzahlungen investive Gebarung							0,00	0,00	0,00
SU 34	Summe Auszahlungen investive Gebarung							0,00	0,00	0,00
SA2	Saldo (2) Geldfluss aus der Investiven Gebarung (33 – 34)							0,00	0,00	0,00
SA3	Saldo (3) Nettofinanzierungssaldo (Saldo 1 + Saldo 2)							-2 861,12	-3 100,00	238,88
Finanzierungstätigkeit										
SU 35	Summe Einzahlungen aus der Finanzierungstätigkeit							0,00	0,00	0,00

	MVAG	MVAG VCQU	Ergebnisrechnung			Finanzierungsrechnung				
			EH	FH	RA 2022	VA 2022	RA - VA	RA 2022	VA 2022	RA - VA
SU 36								0,00	0,00	0,00
SA4								0,00	0,00	0,00
SA5								-2 861,12	-3 100,00	238,88

		MVAG	MVAG	VCQU	Ergebnisrechnung			Finanzierungsrechnung		
		EH	FH		RA 2022	VA 2022	RA - VA	RA 2022	VA 2022	RA - VA
2 Unterricht, Erziehung, Sport und Wissenschaft										
21	Allgemeinbildender Unterricht									
211	Volksschulen									
211000	Volksschulen									
Operative Gebarung										
2/211000+810000	Elternbeiträge Beschäftigungsmat. Ferienbetreuung	2114	3114	13	565,00	600,00	-35,00	575,00	600,00	-25,00
2/211000+811000	Mieten und Betriebskostenersätze	2115	3115	14	2 643,00	2 000,00	643,00	2 643,00	2 000,00	643,00
2/211000+813000	Erträge aus der Auflösung von Investitionszuschüssen (Kapitaltransfers)	2127			13 381,88	6 200,00	7 181,88	0,00	0,00	0,00
2/211000+817000	Erträge aus der Auflösung von sonstigen Rückstellungen	2117			9 846,29	7 700,00	2 146,29	0,00	0,00	0,00
2/211000+827000	Kostenersätze für die Überlassung von Bediensteten an Dritte	2116	3116	18	2 128,67	2 000,00	128,67	2 128,67	2 000,00	128,67
2/211000+828100	Rückersätze von Ausgaben (Gutschriften aller Art)	2116	3116	18	392,61	500,00	-107,39	392,61	500,00	-107,39
2/211000+828200	Elternbeiträge Nachmittagsbetreuung (Personal)	2116	3116	18	17 670,00	14 700,00	2 970,00	16 290,00	14 600,00	1 690,00
2/211000+828300	Elternbeiträge für Essen Nachmittagsbetreuungskinder	2116	3116	18	9 600,00	7 800,00	1 800,00	8 881,20	7 800,00	1 081,20
2/211000+828400	Elternbeiträge Feriebetreuung (Personal)	2116	3116	18	3 205,00	3 300,00	-95,00	3 265,00	3 300,00	-35,00
2/211000+829000	Sonstige Einnahmen Altmaterialverkauf	2116	3116	18	0,00	300,00	-300,00	0,00	300,00	-300,00
2/211000+861100	Zinsenzuschüsse des Landes (SKF)	2121	3121	15	0,00	70 900,00	-70 900,00	0,00	70 900,00	-70 900,00
2/211000+861200	Zuschuss des Landes (Zubau, Sanierung)	2121	3121	15	1 429,62	1 600,00	-170,38	1 429,62	1 600,00	-170,38
2/211000+861300	Landesförderungen Nachmittags- u. Ferienbetreuung (Familienref.)	2121	3121	15	12 141,63	10 500,00	1 641,63	12 141,63	10 500,00	1 641,63
2/211000+862000	Transfers von Gemeinden (Schulerhaltungsbeiträge)	2121	3121	15	2 782,50	2 800,00	-17,50	2 782,50	2 800,00	-17,50
SU 21 / 31	Summe Erträge / Einzahlungen operative Gebarung				75 786,20	130 900,00	-55 113,80	50 529,23	116 900,00	-66 370,77
1/211000-400000	Geringwertige Wirtschaftsgüter (GWG)	2221	3221	23	10 547,69	7 400,00	3 147,69	10 583,89	7 400,00	3 183,89
1/211000-451000	Brennstoffe	2221	3221	23	14 711,40	14 800,00	-88,60	14 711,40	14 800,00	-88,60
1/211000-454000	Reinigungsmittel	2221	3221	23	3 643,70	3 700,00	-56,30	3 643,70	3 700,00	-56,30
1/211000-456000	Schreib-, Zeichen-, sonstige Büromittel	2221	3221	23	4 613,44	5 200,00	-586,56	4 613,44	5 200,00	-586,56
1/211000-457000	Druckwerke	2221	3221	23	606,21	700,00	-93,79	606,21	700,00	-93,79
1/211000-459000	Sonstige Verbrauchsgüter	2221	3221	23	443,06	500,00	-56,94	458,03	500,00	-41,97
1/211000-511000	Bezüge für VB der Besoldungsgruppe II	2211	3211	20	78 442,07	79 000,00	-557,93	78 442,07	79 000,00	-557,93
1/211000-523000	Bezüge Arbeiter, nicht ganzj. beschäftigt	2211	3211	20	2 658,63	3 500,00	-841,37	2 658,63	3 500,00	-841,37
1/211000-565000	Mehrleistungsvergütungen	2211	3211	20	904,42	1 200,00	-295,58	904,42	1 200,00	-295,58

		MVAG			Ergebnisrechnung			Finanzierungsrechnung		
		MVAG	MVAG	VCQU	RA 2022	VA 2022	RA - VA	RA 2022	VA 2022	RA - VA
		EH	FH							
1/211000-569000	Sonstige Nebengebühren	2211	3211	20	2 662,39	2 200,00	462,39	2 662,39	2 200,00	462,39
1/211000-580000	DGB für Familienbeihilfen	2212	3212	20	2 807,20	2 300,00	507,20	2 807,20	2 300,00	507,20
1/211000-582000	Sonstiger DGB zur sozialen Sicherheit	2212	3212	20	16 045,23	16 300,00	-254,77	16 045,23	16 300,00	-254,77
1/211000-591000	Dotierung von Rückstellungen für Abfertigungen	2214			0,00	500,00	-500,00	0,00	0,00	0,00
1/211000-592000	Dotierung von Rückstellungen für Jubiläumsszuwendungen	2214			0,00	18 500,00	-18 500,00	0,00	0,00	0,00
1/211000-600000	Strom	2222	3222	24	5 809,40	5 900,00	-90,60	5 809,40	5 900,00	-90,60
1/211000-614000	Instandhaltung von Gebäuden	2224	3224	24	1 587,43	1 400,00	187,43	1 587,43	1 400,00	187,43
1/211000-616000	Instandhaltung von Maschinen u. Anlagen (Kopierer)	2224	3224	24	8 842,48	7 200,00	1 642,48	8 829,85	7 200,00	1 629,85
1/211000-618000	Instandhaltung sonst. Anlagen u. Geräte (Werkzeuge)	2224	3224	24	2 467,40	2 700,00	-232,60	2 467,40	2 700,00	-232,60
1/211000-619000	Instandhaltung von Außenanlagen	2224	3224	24	732,89	800,00	-67,11	732,89	800,00	-67,11
1/211000-630000	Porto	2222	3222	24	153,54	200,00	-46,46	153,54	200,00	-46,46
1/211000-631000	Telefon	2222	3222	24	931,38	1 100,00	-168,62	931,38	1 100,00	-168,62
1/211000-650000	Zinsen für Finanzschulden in Euro	2241	3241	25	15 961,87	16 000,00	-38,13	15 961,87	16 000,00	-38,13
1/211000-670000	Versicherungen	2222	3222	24	3 532,62	3 600,00	-67,38	3 532,62	3 600,00	-67,38
1/211000-680000	Planmäßige Abschreibung	2226			104 380,57	103 400,00	980,57	0,00	0,00	0,00
1/211000-700000	Pachtzinse	2223	3223	24	630,00	700,00	-70,00	630,00	700,00	-70,00
1/211000-700100	Mietzinse / Leasing Kopierer	2223	3223	24	1 984,06	2 000,00	-15,94	1 970,51	2 000,00	-29,49
1/211000-710000	Öffentliche Abgaben (ohne Gebühren gem. FAG)	2225	3225	24	15,00	100,00	-85,00	15,00	100,00	-85,00
1/211000-711000	Gebühren für Gemeindeeinrichtungen (Hausabgaben)	2225	3225	24	4 459,28	4 400,00	59,28	4 459,28	4 400,00	59,28
1/211000-724000	Reisegebühren	2225	3225	24	0,00	100,00	-100,00	0,00	100,00	-100,00
1/211000-725000	Bibliothekserfordernisse	2225	3225	24	592,93	600,00	-7,07	592,93	600,00	-7,07
1/211000-728000	Unterrichtsfilmbeitrag	2225	3225	24	797,84	800,00	-2,16	797,84	800,00	-2,16
1/211000-728100	Entgelte für Schulgesundheit	2225	3225	24	1 939,60	2 000,00	-60,40	1 939,60	2 000,00	-60,40
1/211000-728110	Entgelte für sonstige Leistungen	2225	3225	24	196,00	500,00	-304,00	196,00	500,00	-304,00
1/211000-728200	Entgelte für Beaufsichtigung Nachmittagskinder	2225	3225	24	32 083,00	32 700,00	-617,00	32 083,00	32 700,00	-617,00
1/211000-728300	Rundfunkgebühren	2225	3225	24	187,59	100,00	87,59	187,59	100,00	87,59
1/211000-728400	Personalkostenersätze an Hauptamt	2225	3225	24	0,00	500,00	-500,00	0,00	500,00	-500,00
1/211000-728500	Entgelte für Englischprojekt	2225	3225	24	2 375,00	2 300,00	75,00	2 375,00	2 300,00	75,00
1/211000-728700	Essen im Rahmen der Nachmittagsbetreuung	2225	3225	24	8 817,45	10 400,00	-1 582,55	9 568,62	10 400,00	-831,38
1/211000-728800	Personalkosten Ferienbetreuung	2225	3225	24	5 336,00	5 800,00	-464,00	5 336,00	5 800,00	-464,00
1/211000-728900	Entgelte f. Personalfortbildung	2225	3225	24	0,00	300,00	-300,00	0,00	300,00	-300,00
1/211000-729000	Sonstige Ausgaben	2225	3225	24	398,13	500,00	-101,87	398,13	500,00	-101,87
SU 22 / 32	Summe Aufwendungen / Auszahlungen operative Gebarung				342 296,90	361 900,00	-19 603,10	238 692,49	239 500,00	-807,51

	MVAG	MVAG	VCQU	Ergebnisrechnung			Finanzierungsrechnung				
				EH	FH		RA 2022	VA 2022	RA - VA	RA 2022	VA 2022
SA 0 / SA 1		(0) Nettoergebnis (21 - 22) / (1) Geldfluss operative Gebarung (31 - 32)			-266 510,70	-231 000,00	-35 510,70	-188 163,26	-122 600,00	-65 563,26	
SU 23		Summe Haushaltsrücklagen			0,00	0,00	0,00	0,00	0,00	0,00	
SA00		Nettoergebnis nach Zuw./Entn. Haushaltsrücklagen (Saldo 0 +/- SU23)			-266 510,70	-231 000,00	-35 510,70				
Investive Gebarung											
2/211000+301000		Kapitaltransfers von Ländern, Landesfonds und Landeskammern	3331	33	0,00	0,00	0,00	77 000,00	0,00	77 000,00	
SU 33		Summe Einzahlungen investive Gebarung						77 000,00	0,00	77 000,00	
1/211000-010000		Gebäude und Bauten	3413	2 40	0,00	0,00	0,00	0,00	6 000,00	-6 000,00	
1/211000-042000		Amts-, Betriebs- und Geschäftsausstattung	3415	2 41	0,00	0,00	0,00	952,75	2 000,00	-1 047,25	
SU 34		Summe Auszahlungen investive Gebarung						952,75	8 000,00	-7 047,25	
SA2		Saldo (2) Geldfluss aus der Investiven Gebarung (33 - 34)						76 047,25	-8 000,00	84 047,25	
SA3		Saldo (3) Nettofinanzierungssaldo (Saldo 1 + Saldo 2)						-112 116,01	-130 600,00	18 483,99	
Finanzierungstätigkeit											
SU 35		Summe Einzahlungen aus der Finanzierungstätigkeit						0,00	0,00	0,00	
1/211000-346000		Tilgung von Bankdarlehen	3614	65	0,00	0,00	0,00	82 164,95	82 100,00	64,95	
SU 36		Summe Auszahlungen aus der Finanzierungstätigkeit						82 164,95	82 100,00	64,95	
SA4		Saldo (4) Geldfluss aus der Finanzierungstätigkeit (35 - 36)						-82 164,95	-82 100,00	-64,95	
SA5		Saldo (5) Geldfluss aus der voranschlagswirksamen Gebarung (Saldo 3 + Saldo 4)						-194 280,96	-212 700,00	18 419,04	
212 Hauptschulen											
212000 Hauptschulen, Neue Mittelschulen											
Operative Gebarung											
2/212000+828000		Guthabenauszahlung Mittelschulgemeinden	2116	3116	18	41 785,09	41 800,00	-14,91	41 785,09	41 800,00	-14,91
SU 21 / 31		Summe Erträge / Einzahlungen operative Gebarung			41 785,09	41 800,00	-14,91	41 785,09	41 800,00	-14,91	
1/212000-752000		Transfers an Gemeinden, Gemeindeverbände (ohne marktbestimmte Tätigkeit) und Gemeindefonds	2231	3231	26	152 600,00	152 600,00	0,00	152 600,00	152 600,00	0,00
1/212000-757000		Freiw. Beiträge an Privatschulen	2234	3234	27	900,00	900,00	0,00	900,00	900,00	0,00
SU 22 / 32		Summe Aufwendungen / Auszahlungen operative Gebarung			153 500,00	153 500,00	0,00	153 500,00	153 500,00	0,00	
SA 0 / SA 1		(0) Nettoergebnis (21 - 22) / (1) Geldfluss operative Gebarung (31 - 32)			-111 714,91	-111 700,00	-14,91	-111 714,91	-111 700,00	-14,91	
SU 23		Summe Haushaltsrücklagen			0,00	0,00	0,00	0,00	0,00	0,00	
SA00		Nettoergebnis nach Zuw./Entn. Haushaltsrücklagen (Saldo 0 +/- SU23)			-111 714,91	-111 700,00	-14,91				
Investive Gebarung											
SU 33		Summe Einzahlungen investive Gebarung						0,00	0,00	0,00	
SU 34		Summe Auszahlungen investive Gebarung						0,00	0,00	0,00	
SA2		Saldo (2) Geldfluss aus der Investiven Gebarung (33 - 34)						0,00	0,00	0,00	

		MVAG MVAG VCQU			Ergebnisrechnung			Finanzierungsrechnung		
		EH	FH		RA 2022	VA 2022	RA - VA	RA 2022	VA 2022	RA - VA
SA3	Saldo (3) Nettofinanzierungssaldo (Saldo 1 + Saldo 2)							-111 714,91	-111 700,00	-14,91
Finanzierungstätigkeit										
SU 35	Summe Einzahlungen aus der Finanzierungstätigkeit							0,00	0,00	0,00
SU 36	Summe Auszahlungen aus der Finanzierungstätigkeit							0,00	0,00	0,00
SA4	Saldo (4) Geldfluss aus der Finanzierungstätigkeit (35 – 36)							0,00	0,00	0,00
SA5	Saldo (5) Geldfluss aus der voranschlagswirksamen Gebarung (Saldo 3 + Saldo 4)							-111 714,91	-111 700,00	-14,91
213	Sonderschulen									
213000	Sonderschulen									
Operative Gebarung										
2/213000+828000	Gutschriften Umlage Sonderschulen	2116	3116	18	2 030,57	2 100,00	-69,43	2 030,57	2 100,00	-69,43
SU 21 / 31	Summe Erträge / Einzahlungen operative Gebarung				2 030,57	2 100,00	-69,43	2 030,57	2 100,00	-69,43
1/213000-752000	Transfers an Gemeinden, Gemeindeverbände (ohne marktbestimmte Tätigkeit) und Gemeindefonds	2231	3231	26	13 664,66	15 500,00	-1 835,34	13 664,66	15 500,00	-1 835,34
SU 22 / 32	Summe Aufwendungen / Auszahlungen operative Gebarung				13 664,66	15 500,00	-1 835,34	13 664,66	15 500,00	-1 835,34
SA 0 / SA 1	(0) Nettoergebnis (21 - 22) / (1) Geldfluss operative Gebarung (31 – 32)				-11 634,09	-13 400,00	1 765,91	-11 634,09	-13 400,00	1 765,91
SU 23	Summe Haushaltsrücklagen				0,00	0,00	0,00	0,00	0,00	0,00
SA00	Nettoergebnis nach Zuw./Entn. Haushaltsrücklagen (Saldo 0 +/- SU23)				-11 634,09	-13 400,00	1 765,91			
Investive Gebarung										
SU 33	Summe Einzahlungen investive Gebarung							0,00	0,00	0,00
SU 34	Summe Auszahlungen investive Gebarung							0,00	0,00	0,00
SA2	Saldo (2) Geldfluss aus der Investiven Gebarung (33 – 34)							0,00	0,00	0,00
SA3	Saldo (3) Nettofinanzierungssaldo (Saldo 1 + Saldo 2)							-11 634,09	-13 400,00	1 765,91
Finanzierungstätigkeit										
SU 35	Summe Einzahlungen aus der Finanzierungstätigkeit							0,00	0,00	0,00
SU 36	Summe Auszahlungen aus der Finanzierungstätigkeit							0,00	0,00	0,00
SA4	Saldo (4) Geldfluss aus der Finanzierungstätigkeit (35 – 36)							0,00	0,00	0,00
SA5	Saldo (5) Geldfluss aus der voranschlagswirksamen Gebarung (Saldo 3 + Saldo 4)							-11 634,09	-13 400,00	1 765,91
214	Polytechnische Schulen									
214000	Schulen der Polytechnischen Lehrgänge									
Operative Gebarung										
2/214000+828000	Rückersätze von Aufwendungen	2116	3116	18	0,00	200,00	-200,00	0,00	200,00	-200,00
SU 21 / 31	Summe Erträge / Einzahlungen operative Gebarung				0,00	200,00	-200,00	0,00	200,00	-200,00
SU 22 / 32	Summe Aufwendungen / Auszahlungen operative Gebarung				0,00	0,00	0,00	0,00	0,00	0,00
SA 0 / SA 1	(0) Nettoergebnis (21 - 22) / (1) Geldfluss operative Gebarung (31 – 32)				0,00	200,00	-200,00	0,00	200,00	-200,00

	MVAG	MVAG	VCQU	Ergebnisrechnung			Finanzierungsrechnung					
				EH	FH	RA 2022	VA 2022	RA - VA	RA 2022	VA 2022	RA - VA	
SU 23						0,00	0,00	0,00	0,00	0,00	0,00	
SA00						0,00	200,00	-200,00				
Investive Gebarung												
SU 33									0,00	0,00	0,00	
SU 34									0,00	0,00	0,00	
SA2									0,00	0,00	0,00	
SA3									0,00	200,00	-200,00	
Finanzierungstätigkeit												
SU 35									0,00	0,00	0,00	
SU 36									0,00	0,00	0,00	
SA4									0,00	0,00	0,00	
SA5									0,00	200,00	-200,00	
22 Berufsbildender Unterricht; Anstalten der Lehrer- und Erzieherbildung												
220 Berufsbildende Pflichtschulen												
220000 Berufsbildende Pflichtschulen												
Operative Gebarung												
SU 21 / 31						0,00	0,00	0,00	0,00	0,00	0,00	
1/220000-751000				2231	3231	26	49 290,00	49 300,00	-10,00	49 290,00	49 300,00	-10,00
SU 22 / 32							49 290,00	49 300,00	-10,00	49 290,00	49 300,00	-10,00
SA 0 / SA 1							-49 290,00	-49 300,00	10,00	-49 290,00	-49 300,00	10,00
SU 23							0,00	0,00	0,00	0,00	0,00	
SA00							-49 290,00	-49 300,00	10,00			
Investive Gebarung												
SU 33									0,00	0,00	0,00	
SU 34									0,00	0,00	0,00	
SA2									0,00	0,00	0,00	
SA3									-49 290,00	-49 300,00	10,00	
Finanzierungstätigkeit												
SU 35									0,00	0,00	0,00	
SU 36									0,00	0,00	0,00	
SA4									0,00	0,00	0,00	
SA5									-49 290,00	-49 300,00	10,00	

		MVAG			Ergebnisrechnung			Finanzierungsrechnung		
		EH	FH	VCQU	RA 2022	VA 2022	RA - VA	RA 2022	VA 2022	RA - VA
24	Vorschulische Erziehung									
240	Kindergärten									
240000	Kindergärten									
Operative Gebarung										
2/240000+810000	Elternbeiträge -Beschäftigungsmat.	2114	3114	13	10 662,14	11 800,00	-1 137,86	10 662,14	11 800,00	-1 137,86
2/240000+811000	Mieten Fremdnutzer	2115	3115	14	1 040,00	300,00	740,00	1 040,00	300,00	740,00
2/240000+813000	Erträge aus der Auflösung von Investitionszuschüssen (Kapitaltransfers)	2127			14 111,60	14 100,00	11,60	0,00	0,00	0,00
2/240000+817000	Erträge aus der Auflösung von sonstigen Rückstellungen	2117			15 380,92	0,00	15 380,92	0,00	0,00	0,00
2/240000+827000	Kostensätze für die Überlassung von Bediensteten an Dritte	2116	3116	18	402,68	500,00	-97,32	402,68	500,00	-97,32
2/240000+828000	Rückersätze von Aufwendungen	2116	3116	18	4 110,60	5 000,00	-889,40	4 110,60	5 000,00	-889,40
2/240000+828100	Elternbeiträge zum Kindergartentransport	2116	3116	18	7 939,17	8 500,00	-560,83	7 939,17	8 500,00	-560,83
2/240000+828200	Gutschriften Strom,Telefon, Versicherungen	2116	3116	18	3 364,54	1 200,00	2 164,54	3 364,54	1 200,00	2 164,54
2/240000+828400	Elternbeiträge zur Nachmittagsbetreuung	2116	3116	18	8 069,29	6 700,00	1 369,29	7 479,03	6 700,00	779,03
2/240000+828600	Elternbeiträge für Essen Nachmittagsbetreuungskinder	2116	3116	18	6 767,29	6 600,00	167,29	6 325,39	6 600,00	-274,61
2/240000+829000	Sonstige Einnahmen, Schadenersatzleistungen	2116	3116	18	1 560,00	500,00	1 060,00	1 560,00	500,00	1 060,00
2/240000+861100	Zinszuschüsse für Finanzschulden Inland	2121	3121	15	4 342,49	4 700,00	-357,51	4 342,49	4 700,00	-357,51
2/240000+861200	Landeszuschuss (Baumaßnahmen)	2121	3121	15	3 390,35	3 400,00	-9,65	3 390,35	3 400,00	-9,65
SU 21 / 31	Summe Erträge / Einzahlungen operative Gebarung				81 141,07	63 300,00	17 841,07	50 616,39	49 200,00	1 416,39
1/240000-400000	Geringwertige Wirtschaftsgüter (GWG)	2221	3221	23	2 238,40	2 000,00	238,40	2 238,40	2 000,00	238,40
1/240000-454000	Reinigungsmittel	2221	3221	23	3 963,23	2 900,00	1 063,23	3 993,13	2 900,00	1 093,13
1/240000-456000	Schreib-, Zeichen-, sonstige Büromittel	2221	3221	23	1 239,65	700,00	539,65	1 239,65	700,00	539,65
1/240000-457000	Druckwerke	2221	3221	23	183,50	300,00	-116,50	183,50	300,00	-116,50
1/240000-459000	Sonstige Verbrauchsgüter	2221	3221	23	285,65	300,00	-14,35	433,63	300,00	133,63
1/240000-511000	Bezüge für VB der Besoldungsgruppe II	2211	3211	20	211 949,73	212 100,00	-150,27	211 949,73	212 100,00	-150,27
1/240000-523000	Bezüge Arbeiter, nicht ganzj. beschäftigt	2211	3211	20	2 210,66	1 600,00	610,66	2 210,66	1 600,00	610,66
1/240000-565000	Mehrleistungsvergütungen	2211	3211	20	904,42	1 100,00	-195,58	904,42	1 100,00	-195,58
1/240000-569000	Sonstige Nebengebühren	2211	3211	20	2 457,53	3 200,00	-742,47	2 457,53	3 200,00	-742,47
1/240000-580000	DGB für Familienbeihilfen	2212	3212	20	7 979,13	7 900,00	79,13	7 979,13	7 900,00	79,13
1/240000-582000	Sonstiger DGB zur sozialen Sicherheit	2212	3212	20	44 266,70	43 700,00	566,70	44 266,70	43 700,00	566,70
1/240000-588000	Kommunalsteuer	2212	3212	20	6 267,77	6 200,00	67,77	6 267,77	6 200,00	67,77
1/240000-591000	Dotierung von Rückstellungen für Abfertigungen	2214			0,00	1 500,00	-1 500,00	0,00	0,00	0,00

		MVAG			Ergebnisrechnung			Finanzierungsrechnung		
		EH	FH	VCQU	RA 2022	VA 2022	RA - VA	RA 2022	VA 2022	RA - VA
1/240000-592000	Dotierung von Rückstellungen für Jubiläumszuwendungen	2214			165,49	28 500,00	-28 334,51	0,00	0,00	0,00
1/240000-600000	Strom	2222	3222	24	12 734,05	16 000,00	-3 265,95	12 734,05	16 000,00	-3 265,95
1/240000-614000	Instandhaltung des Gebäudes	2224	3224	24	3 322,42	2 800,00	522,42	3 322,42	2 800,00	522,42
1/240000-616000	Instandhaltung, Maschinen u. Anlagen	2224	3224	24	1 333,49	1 700,00	-366,51	1 327,25	1 700,00	-372,75
1/240000-618000	Instandhaltung von sonst. Anlagen	2224	3224	24	2 769,18	1 500,00	1 269,18	2 769,18	1 500,00	1 269,18
1/240000-621000	Sonstige Transporte	2222	3222	24	26 445,48	32 500,00	-6 054,52	29 342,75	32 500,00	-3 157,25
1/240000-630000	Porto	2222	3222	24	90,25	200,00	-109,75	90,25	200,00	-109,75
1/240000-631000	Telefon	2222	3222	24	707,42	1 000,00	-292,58	707,42	1 000,00	-292,58
1/240000-650000	Zinsen für Finanzschulden in Euro	2241	3241	25	469,58	200,00	269,58	469,58	200,00	269,58
1/240000-670000	Versicherungen	2222	3222	24	2 730,29	2 800,00	-69,71	2 730,29	2 800,00	-69,71
1/240000-680000	Planmäßige Abschreibung	2226			49 784,34	48 900,00	884,34	0,00	0,00	0,00
1/240000-700000	Mieten Kopierer	2223	3223	24	688,98	700,00	-11,02	684,27	700,00	-15,73
1/240000-710000	Öffentliche Abgaben (ohne Gebühren gem. FAG)	2225	3225	24	57,04	100,00	-42,96	57,04	100,00	-42,96
1/240000-711000	Gebühren für Gemeindeeinrichtungen (Hausabgaben)	2225	3225	24	3 509,14	3 600,00	-90,86	3 509,14	3 600,00	-90,86
1/240000-724000	Reisegebühren	2225	3225	24	0,00	200,00	-200,00	0,00	200,00	-200,00
1/240000-725000	Bibliothekserfordernisse	2225	3225	24	0,00	300,00	-300,00	0,00	300,00	-300,00
1/240000-728000	Entgelte für sonstige Leistungen	2225	3225	24	579,36	700,00	-120,64	579,36	700,00	-120,64
1/240000-728100	Entgelte für Kindergartengesundheit	2225	3225	24	18,00	300,00	-282,00	18,00	300,00	-282,00
1/240000-728200	Entgelte für sonstige Leistungen (Beschäftigungsmaterialabre.)	2225	3225	24	8 318,64	13 500,00	-5 181,36	8 626,59	13 500,00	-4 873,41
1/240000-728400	Essen für Nachmittagsbetreuungskinder	2225	3225	24	6 726,09	8 100,00	-1 373,91	7 282,09	8 100,00	-817,91
1/240000-728600	Personalkostenersätze an Hauptamt	2225	3225	24	0,00	500,00	-500,00	0,00	500,00	-500,00
1/240000-728700	Entgelte für sonstige Leistungen - Reinigung	2225	3225	24	18 198,00	18 200,00	-2,00	18 198,00	18 200,00	-2,00
1/240000-729000	Sonstige Ausgaben	2225	3225	24	192,03	500,00	-307,97	192,03	500,00	-307,97
SU 22 / 32	Summe Aufwendungen / Auszahlungen operative Gebarung				422 785,64	466 300,00	-43 514,36	376 763,96	387 400,00	-10 636,04
SA 0 / SA 1	(0) Nettoergebnis (21 - 22) / (1) Geldfluss operative Gebarung (31 - 32)				-341 644,57	-403 000,00	61 355,43	-326 147,57	-338 200,00	12 052,43
SU 23	Summe Haushaltsrücklagen				0,00	0,00	0,00	0,00	0,00	0,00
SA00	Nettoergebnis nach Zuw./Entn. Haushaltsrücklagen (Saldo 0 +/- SU23)				-341 644,57	-403 000,00	61 355,43			
Investive Gebarung										
SU 33	Summe Einzahlungen investive Gebarung							0,00	0,00	0,00
1/240000-010000	Gebäude, Anschaffungen Ausstattung, etc.		3413	2 40	0,00	0,00	0,00	0,00	900,00	-900,00
1/240000-042000	Amts-, Betriebs- und Geschäftsausstattung		3415	2 41	0,00	0,00	0,00	82,65	1 100,00	-1 017,35
SU 34	Summe Auszahlungen investive Gebarung							82,65	2 000,00	-1 917,35
SA2	Saldo (2) Geldfluss aus der Investiven Gebarung (33 - 34)							-82,65	-2 000,00	1 917,35

		MVAG	MVAG	VCQU	Ergebnisrechnung			Finanzierungsrechnung		
		EH	FH		RA 2022	VA 2022	RA - VA	RA 2022	VA 2022	RA - VA
SA3	Saldo (3) Nettofinanzierungssaldo (Saldo 1 + Saldo 2)							-326 230,22	-340 200,00	13 969,78
Finanzierungstätigkeit										
SU 35	Summe Einzahlungen aus der Finanzierungstätigkeit							0,00	0,00	0,00
1/240000-346000	Tilgung Investitionsdarlehen v. Kreditinstituten		3614	65	0,00	0,00	0,00	26 700,00	26 700,00	0,00
SU 36	Summe Auszahlungen aus der Finanzierungstätigkeit							26 700,00	26 700,00	0,00
SA4	Saldo (4) Geldfluss aus der Finanzierungstätigkeit (35 – 36)							-26 700,00	-26 700,00	0,00
SA5	Saldo (5) Geldfluss aus der voranschlagswirksamen Gebarung (Saldo 3 + Saldo 4)							-352 930,22	-366 900,00	13 969,78
240100	Krabbelstube Zwergennest									
Operative Gebarung										
2/240100+810000	Elternbeiträge Beschäftigungsmaterial	2114	3114	13	720,00	800,00	-80,00	720,00	800,00	-80,00
2/240100+827000	Kostenersätze für die Überlassung von Bediensteten an Dritte	2116	3116	18	412,16	500,00	-87,84	412,16	500,00	-87,84
2/240100+828000	Personalkostenbeiträge Eltern	2116	3116	18	11 969,03	11 500,00	469,03	11 969,03	11 500,00	469,03
2/240100+828100	Elternbeiträge Essen Zwergennest	2116	3116	18	144,00	300,00	-156,00	144,00	300,00	-156,00
2/240100+828200	Rückersätze von Aufwendungen	2116	3116	18	600,12	1 200,00	-599,88	600,12	1 200,00	-599,88
6/240100+829910	Sonstige Erträge	2116	3116	1 18	0,00	4 100,00	-4 100,00	0,00	4 100,00	-4 100,00
2/240100+861000	Landeszuschüsse Personalkosten Tagesbetreuung	2121	3121	15	14 735,00	14 800,00	-65,00	14 735,00	14 800,00	-65,00
2/240100+862000	Gemeindezuschuss für Tagesbetreuungseinrichtung	2121	3121	15	2 337,50	3 100,00	-762,50	2 337,50	3 100,00	-762,50
6/240100+871000	Kapitaltransfers aus Gemeinde-Bedarfszuweisungsmittel	2121	3121	1 33	5 000,00	0,00	5 000,00	5 000,00	0,00	5 000,00
SU 21 / 31	Summe Erträge / Einzahlungen operative Gebarung				35 917,81	36 300,00	-382,19	35 917,81	36 300,00	-382,19
1/240100-400000	Geringwertige Wirtschaftsgüter (GWG)	2221	3221	23	0,00	100,00	-100,00	0,00	100,00	-100,00
1/240100-454000	Reinigungsmittel	2221	3221	23	10,08	100,00	-89,92	10,08	100,00	-89,92
1/240100-510000	Vertragsbedienstete der Verwaltung	2211	3211	20	33 352,79	33 400,00	-47,21	33 352,79	33 400,00	-47,21
1/240100-523000	Arbeiter nicht ganzjährig beschäftigt	2211	3211	20	596,00	600,00	-4,00	596,00	600,00	-4,00
1/240100-569000	Sonstige Nebengebühren	2211	3211	20	175,87	300,00	-124,13	175,87	300,00	-124,13
1/240100-580000	DGB zum Ausgleichsfonds für Familienbeihilfen	2212	3212	20	1 332,02	1 400,00	-67,98	1 332,02	1 400,00	-67,98
1/240100-582000	Sonstige Dienstgeberbeiträge zur sozialen Sicherheit	2212	3212	20	7 186,66	7 200,00	-13,34	7 186,66	7 200,00	-13,34
1/240100-592000	Dotierung von Rückstellungen für Jubiläumswendungen	2214			0,00	200,00	-200,00	0,00	0,00	0,00
1/240100-616000	Instandhaltung, Maschinen u. Anlagen	2224	3224	24	0,00	100,00	-100,00	0,00	100,00	-100,00
1/240100-630000	Postgebühren	2222	3222	24	0,00	100,00	-100,00	0,00	100,00	-100,00
1/240100-670000	Versicherungen	2222	3222	24	210,89	300,00	-89,11	210,89	300,00	-89,11
1/240100-680000	Planmäßige Abschreibung	2226			7 623,61	4 100,00	3 523,61	0,00	0,00	0,00

		MVAG			Ergebnisrechnung			Finanzierungsrechnung		
		EH	FH	VCQU	RA 2022	VA 2022	RA - VA	RA 2022	VA 2022	RA - VA
1/240100-698000	Sonstige Wertberichtigungen / Bestandsminderungen am kurzfristigen und langfristigen Vermögen	2226			4 064,00	0,00	4 064,00	0,00	0,00	0,00
1/240100-700000	Betriebskostenanteil am Kindergartengebäude	2223	3223	24	900,00	1 500,00	-600,00	900,00	1 500,00	-600,00
1/240100-711000	Gebühren für die Benützung von Gemeindeeinrichtungen und Anlagen gemäß FAG	2225	3225	24	19,44	200,00	-180,56	19,44	200,00	-180,56
1/240100-724000	Reisegebühren	2225	3225	24	0,00	100,00	-100,00	0,00	100,00	-100,00
1/240100-728000	Entgelte für sonstige Leistungen (Essen, Schulungen, etc.)	2225	3225	24	256,42	500,00	-243,58	256,42	500,00	-243,58
1/240100-728100	Entgelte für sonstige Leistungen (Beschäftigungsmaterial)	2225	3225	24	589,23	700,00	-110,77	589,23	700,00	-110,77
1/240100-729000	Sonstige Ausgaben	2225	3225	24	1 727,02	300,00	1 427,02	1 727,02	300,00	1 427,02
1/240100-729910	Sonstige Aufwendungen	2225	3225	24	0,00	4 100,00	-4 100,00	0,00	4 100,00	-4 100,00
SU 22 / 32	Summe Aufwendungen / Auszahlungen operative Gebarung				58 044,03	55 300,00	2 744,03	46 356,42	51 000,00	-4 643,58
SA 0 / SA 1	(0) Nettoergebnis (21 - 22) / (1) Geldfluss operative Gebarung (31 - 32)				-22 126,22	-19 000,00	-3 126,22	-10 438,61	-14 700,00	4 261,39
SU 23	Summe Haushaltsrücklagen				0,00	0,00	0,00	0,00	0,00	0,00
SA00	Nettoergebnis nach Zuw./Entn. Haushaltsrücklagen (Saldo 0 +/- SU23)				-22 126,22	-19 000,00	-3 126,22			
Investive Gebarung										
6/240100+300000	Kapitaltransfers von Bund, Bundesfonds und Bundeskammern		3331	1 33	0,00	0,00	0,00	0,00	12 500,00	-12 500,00
6/240100+301000	Kapitaltransfers von Ländern, Landesfonds und Landeskammern		3331	1 33	0,00	0,00	0,00	185 000,00	222 000,00	-37 000,00
SU 33	Summe Einzahlungen investive Gebarung							185 000,00	234 500,00	-49 500,00
5/240100-010000	Gebäude		3413	1 40	0,00	0,00	0,00	1 138 715,93	1 117 000,00	21 715,93
5/240100-042000	Amts-, Betriebs- und Geschäftsausstattung		3415	1 41	0,00	0,00	0,00	147 026,41	147 800,00	-773,59
SU 34	Summe Auszahlungen investive Gebarung							1 285 742,34	1 264 800,00	20 942,34
SA2	Saldo (2) Geldfluss aus der Investiven Gebarung (33 - 34)							-1 100 742,34	-1 030 300,00	-70 442,34
SA3	Saldo (3) Nettofinanzierungssaldo (Saldo 1 + Saldo 2)							-1 111 180,95	-1 045 000,00	-66 180,95
Finanzierungstätigkeit										
6/240100+346000	Investitionsdarlehen von Finanzunternehmen		3514	1 55	0,00	0,00	0,00	1 050 000,00	1 050 000,00	0,00
SU 35	Summe Einzahlungen aus der Finanzierungstätigkeit							1 050 000,00	1 050 000,00	0,00
SU 36	Summe Auszahlungen aus der Finanzierungstätigkeit							0,00	0,00	0,00
SA4	Saldo (4) Geldfluss aus der Finanzierungstätigkeit (35 - 36)							1 050 000,00	1 050 000,00	0,00
SA5	Saldo (5) Geldfluss aus der voranschlagswirksamen Gebarung (Saldo 3 + Saldo 4)							-61 180,95	5 000,00	-66 180,95

		MVAG			Ergebnisrechnung			Finanzierungsrechnung		
		EH	FH	VCQU	RA 2022	VA 2022	RA - VA	RA 2022	VA 2022	RA - VA
240200	Kleinkindbetreuung									
Operative Gebarung										
2/240200+810000	Elternbeiträge Beschäftigungsmaterial - BM Zwergennest	2114	3114	13	265,50	200,00	65,50	265,50	200,00	65,50
2/240200+813000	Erträge aus der Auflösung von Investitionszuschüssen (Kapitaltransfers)	2127			1 850,00	0,00	1 850,00	0,00	0,00	0,00
2/240200+827000	Kostensätze für die Überlassung von Bediensteten an Dritte	2116	3116	18	666,81	600,00	66,81	666,81	600,00	66,81
2/240200+828000	Personalkostenbeiträge Eltern - Zwergennestbeitrag	2116	3116	18	4 270,14	2 600,00	1 670,14	4 270,14	2 600,00	1 670,14
2/240200+828100	Elternbeiträge Essen Zwergennest	2116	3116	18	61,05	200,00	-138,95	61,05	200,00	-138,95
2/240200+828200	Rückersätze von Aufwendungen	2116	3116	18	0,00	500,00	-500,00	0,00	500,00	-500,00
2/240200+862000	Transfers von Gemeinden, Gemeindeverbände (ohne marktbestimmte Tätigkeit) und Gemeindefonds	2121	3121	15	88,50	0,00	88,50	88,50	0,00	88,50
SU 21 / 31	Summe Erträge / Einzahlungen operative Gebarung				7 202,00	4 100,00	3 102,00	5 352,00	4 100,00	1 252,00
1/240200-400000	Geringwertige Wirtschaftsgüter (GWG)	2221	3221	23	670,90	100,00	570,90	670,90	100,00	570,90
1/240200-454000	Reinigungsmittel	2221	3221	23	2 261,70	2 700,00	-438,30	2 261,70	2 700,00	-438,30
1/240200-456000	Schreib-, Zeichen- und sonstige Büromittel	2221	3221	23	27,82	0,00	27,82	27,82	0,00	27,82
1/240200-459000	Sonstige Verbrauchsgüter	2221	3221	23	44,83	0,00	44,83	44,83	0,00	44,83
1/240200-510000	Geldbezüge der Vertragsbediensteten der Verwaltung	2211	3211	20	11 274,80	11 300,00	-25,20	11 274,80	11 300,00	-25,20
1/240200-523000	Geldbezüge der nicht ganzjährig beschäftigten Arbeiter	2211	3211	20	1 280,58	400,00	880,58	1 280,58	400,00	880,58
1/240200-565000	Mehrleistungsvergütungen	2211	3211	20	0,00	100,00	-100,00	0,00	100,00	-100,00
1/240200-569000	Sonstige Nebengebühren	2211	3211	20	314,39	200,00	114,39	314,39	200,00	114,39
1/240200-580000	Dienstgeberbeiträge zum Ausgleichsfonds für Familienbeihilfen	2212	3212	20	495,86	500,00	-4,14	495,86	500,00	-4,14
1/240200-582000	Sonstige Dienstgeberbeiträge zur sozialen Sicherheit	2212	3212	20	2 563,66	2 500,00	63,66	2 563,66	2 500,00	63,66
1/240200-588000	Kommunalsteuer	2212	3212	20	198,75	300,00	-101,25	198,75	300,00	-101,25
1/240200-592000	Dotierung von Rückstellungen für Jubiläumszuwendungen	2214			343,14	0,00	343,14	0,00	0,00	0,00
1/240200-614000	Instandhaltung von Gebäuden und Bauten	2224	3224	24	75,00	500,00	-425,00	75,00	500,00	-425,00
1/240200-616000	Instandhaltung von Maschinen und maschinellen Anlagen	2224	3224	24	49,90	100,00	-50,10	49,90	100,00	-50,10
1/240200-630000	Postdienste	2222	3222	24	54,97	100,00	-45,03	54,97	100,00	-45,03
1/240200-680000	Planmäßige Abschreibung	2226			18 022,40	0,00	18 022,40	0,00	0,00	0,00
1/240200-710000	Öffentliche Abgaben, ohne Gebühren gemäß FAG	2225	3225	24	6,60	0,00	6,60	6,60	0,00	6,60

		MVAG			Ergebnisrechnung			Finanzierungsrechnung		
		EH	FH	VCQU	RA 2022	VA 2022	RA - VA	RA 2022	VA 2022	RA - VA
1/240200-711000	Gebühren für die Benützung von Gemeindeeinrichtungen und Anlagen gemäß FAG	2225	3225	24	102,95	0,00	102,95	102,95	0,00	102,95
1/240200-723000	Repräsentationsaufwendungen (Eröffnung)	2225	3225	24	2 936,09	0,00	2 936,09	2 936,09	0,00	2 936,09
1/240200-724000	Reisegebühren	2225	3225	24	5,88	0,00	5,88	5,88	0,00	5,88
1/240200-728000	Entgelte für sonstige Leistungen (Essen, Schulungen, etc.)	2225	3225	24	120,85	0,00	120,85	120,85	0,00	120,85
1/240200-728100	Entgelte für sonstige Leistungen (Beschäftigungsmaterial)	2225	3225	24	179,95	0,00	179,95	179,95	0,00	179,95
1/240200-728200	Entgelte Sonstige Leistungen (Reinigung)	2225	3225	24	2 117,50	0,00	2 117,50	2 117,50	0,00	2 117,50
1/240200-729000	Sonstige Aufwendungen	2225	3225	24	28,40	0,00	28,40	28,40	0,00	28,40
SU 22 / 32	Summe Aufwendungen / Auszahlungen operative Gebarung				43 176,92	18 800,00	24 376,92	24 811,38	18 800,00	6 011,38
SA 0 / SA 1	(0) Nettoergebnis (21 - 22) / (1) Geldfluss operative Gebarung (31 - 32)				-35 974,92	-14 700,00	-21 274,92	-19 459,38	-14 700,00	-4 759,38
SU 23	Summe Haushaltsrücklagen				0,00	0,00	0,00	0,00	0,00	0,00
SA00	Nettoergebnis nach Zuw./Entn. Haushaltsrücklagen (Saldo 0 +/- SU23)				-35 974,92	-14 700,00	-21 274,92			
Investive Gebarung										
SU 33	Summe Einzahlungen investive Gebarung							0,00	0,00	0,00
SU 34	Summe Auszahlungen investive Gebarung							0,00	0,00	0,00
SA2	Saldo (2) Geldfluss aus der Investiven Gebarung (33 - 34)							0,00	0,00	0,00
SA3	Saldo (3) Nettofinanzierungssaldo (Saldo 1 + Saldo 2)							-19 459,38	-14 700,00	-4 759,38
Finanzierungstätigkeit										
SU 35	Summe Einzahlungen aus der Finanzierungstätigkeit							0,00	0,00	0,00
SU 36	Summe Auszahlungen aus der Finanzierungstätigkeit							0,00	0,00	0,00
SA4	Saldo (4) Geldfluss aus der Finanzierungstätigkeit (35 - 36)							0,00	0,00	0,00
SA5	Saldo (5) Geldfluss aus der voranschlagswirksamen Gebarung (Saldo 3 + Saldo 4)							-19 459,38	-14 700,00	-4 759,38
25 Außerschulische Jugendberührung										
250	Schülerhorte									
250000	Schülerhorte									
Operative Gebarung										
SU 21 / 31	Summe Erträge / Einzahlungen operative Gebarung				0,00	0,00	0,00	0,00	0,00	0,00
1/250000-728000	Personalkostenbeiträge für Kinderhäuser, -horte	2225	3225	24	91,29	400,00	-308,71	91,29	400,00	-308,71
SU 22 / 32	Summe Aufwendungen / Auszahlungen operative Gebarung				91,29	400,00	-308,71	91,29	400,00	-308,71
SA 0 / SA 1	(0) Nettoergebnis (21 - 22) / (1) Geldfluss operative Gebarung (31 - 32)				-91,29	-400,00	308,71	-91,29	-400,00	308,71
SU 23	Summe Haushaltsrücklagen				0,00	0,00	0,00	0,00	0,00	0,00
SA00	Nettoergebnis nach Zuw./Entn. Haushaltsrücklagen (Saldo 0 +/- SU23)				-91,29	-400,00	308,71			

		MVAG			Ergebnisrechnung			Finanzierungsrechnung		
		MVAG EH	MVAG FH	VCQU	RA 2022	VA 2022	RA - VA	RA 2022	VA 2022	RA - VA
Investive Gebarung										
SU 33	Summe Einzahlungen investive Gebarung							0,00	0,00	0,00
SU 34	Summe Auszahlungen investive Gebarung							0,00	0,00	0,00
SA2	Saldo (2) Geldfluss aus der Investiven Gebarung (33 – 34)							0,00	0,00	0,00
SA3	Saldo (3) Nettofinanzierungssaldo (Saldo 1 + Saldo 2)							-91,29	-400,00	308,71
Finanzierungstätigkeit										
SU 35	Summe Einzahlungen aus der Finanzierungstätigkeit							0,00	0,00	0,00
SU 36	Summe Auszahlungen aus der Finanzierungstätigkeit							0,00	0,00	0,00
SA4	Saldo (4) Geldfluss aus der Finanzierungstätigkeit (35 – 36)							0,00	0,00	0,00
SA5	Saldo (5) Geldfluss aus der voranschlagswirksamen Gebarung (Saldo 3 + Saldo 4)							-91,29	-400,00	308,71
259	Sonstige Einrichtungen und Maßnahmen									
259000	Sonstige Einrichtungen und Maßnahmen									
Operative Gebarung										
2/259000+811000	Vermietung Jugendlagerraum	2115	3115	14	114,97	200,00	-85,03	114,97	200,00	-85,03
SU 21 / 31	Summe Erträge / Einzahlungen operative Gebarung				114,97	200,00	-85,03	114,97	200,00	-85,03
1/259000-728000	Entgelte für sonstige Leistungen	2225	3225	24	419,28	500,00	-80,72	419,28	500,00	-80,72
1/259000-757000	Subventionen zur Jugendförderung	2234	3234	27	4 645,00	4 700,00	-55,00	4 645,00	4 700,00	-55,00
SU 22 / 32	Summe Aufwendungen / Auszahlungen operative Gebarung				5 064,28	5 200,00	-135,72	5 064,28	5 200,00	-135,72
SA 0 / SA 1	(0) Nettoergebnis (21 - 22) / (1) Geldfluss operative Gebarung (31 – 32)				-4 949,31	-5 000,00	50,69	-4 949,31	-5 000,00	50,69
SU 23	Summe Haushaltsrücklagen				0,00	0,00	0,00	0,00	0,00	0,00
SA00	Nettoergebnis nach Zuw./Entn. Haushaltsrücklagen (Saldo 0 +/- SU23)				-4 949,31	-5 000,00	50,69			
Investive Gebarung										
SU 33	Summe Einzahlungen investive Gebarung							0,00	0,00	0,00
SU 34	Summe Auszahlungen investive Gebarung							0,00	0,00	0,00
SA2	Saldo (2) Geldfluss aus der Investiven Gebarung (33 – 34)							0,00	0,00	0,00
SA3	Saldo (3) Nettofinanzierungssaldo (Saldo 1 + Saldo 2)							-4 949,31	-5 000,00	50,69
Finanzierungstätigkeit										
SU 35	Summe Einzahlungen aus der Finanzierungstätigkeit							0,00	0,00	0,00
SU 36	Summe Auszahlungen aus der Finanzierungstätigkeit							0,00	0,00	0,00
SA4	Saldo (4) Geldfluss aus der Finanzierungstätigkeit (35 – 36)							0,00	0,00	0,00
SA5	Saldo (5) Geldfluss aus der voranschlagswirksamen Gebarung (Saldo 3 + Saldo 4)							-4 949,31	-5 000,00	50,69

	MVAG	MVAG	VCQU	Ergebnisrechnung			Finanzierungsrechnung			
				EH	FH		RA 2022	VA 2022	RA - VA	RA 2022
26	Sport und außerschulische Leibeserziehung									
262	Sportplätze									
262000	Sportplätze									
Operative Gebarung										
2/262000+813000	Erträge aus der Auflösung von Investitionszuschüssen (Kapitaltransfers)	2127			2 483,53	2 500,00	-16,47	0,00	0,00	0,00
2/262000+828000	Rückersätze von Ausgaben	2116	3116	18	0,00	100,00	-100,00	0,00	100,00	-100,00
SU 21 / 31	Summe Erträge / Einzahlungen operative Gebarung				2 483,53	2 600,00	-116,47	0,00	100,00	-100,00
1/262000-613000	Instandhaltung sonstiger Grundstückseinrichtungen	2224	3224	24	4 962,00	6 000,00	-1 038,00	4 962,00	6 000,00	-1 038,00
1/262000-614000	Instandhaltung von Gebäuden	2224	3224	24	0,00	2 000,00	-2 000,00	0,00	2 000,00	-2 000,00
1/262000-680000	Planmäßige Abschreibung	2226			17 219,50	17 200,00	19,50	0,00	0,00	0,00
1/262000-700000	Pachtzinse an Pfarre f. Sporthaus/Freizeitanlagen	2223	3223	24	416,86	500,00	-83,14	416,86	500,00	-83,14
SU 22 / 32	Summe Aufwendungen / Auszahlungen operative Gebarung				22 598,36	25 700,00	-3 101,64	5 378,86	8 500,00	-3 121,14
SA 0 / SA 1	(0) Nettoergebnis (21 - 22) / (1) Geldfluss operative Gebarung (31 - 32)				-20 114,83	-23 100,00	2 985,17	-5 378,86	-8 400,00	3 021,14
SU 23	Summe Haushaltsrücklagen				0,00	0,00	0,00	0,00	0,00	0,00
SA00	Nettoergebnis nach Zuw./Entn. Haushaltsrücklagen (Saldo 0 +/- SU23)				-20 114,83	-23 100,00	2 985,17			
Investive Gebarung										
SU 33	Summe Einzahlungen investive Gebarung							0,00	0,00	0,00
SU 34	Summe Auszahlungen investive Gebarung							0,00	0,00	0,00
SA2	Saldo (2) Geldfluss aus der Investiven Gebarung (33 - 34)							0,00	0,00	0,00
SA3	Saldo (3) Nettofinanzierungssaldo (Saldo 1 + Saldo 2)							-5 378,86	-8 400,00	3 021,14
Finanzierungstätigkeit										
SU 35	Summe Einzahlungen aus der Finanzierungstätigkeit							0,00	0,00	0,00
SU 36	Summe Auszahlungen aus der Finanzierungstätigkeit							0,00	0,00	0,00
SA4	Saldo (4) Geldfluss aus der Finanzierungstätigkeit (35 - 36)							0,00	0,00	0,00
SA5	Saldo (5) Geldfluss aus der voranschlagswirksamen Gebarung (Saldo 3 + Saldo 4)							-5 378,86	-8 400,00	3 021,14
269	Sonstige Einrichtungen und Maßnahmen									
269000	Sonstige Einrichtungen und Maßnahmen									
Operative Gebarung										
SU 21 / 31	Summe Erträge / Einzahlungen operative Gebarung				0,00	0,00	0,00	0,00	0,00	0,00
1/269000-680000	Planmäßige Abschreibung	2226			354,27	400,00	-45,73	0,00	0,00	0,00
1/269000-757000	Subventionen Sportveranstaltungen	2234	3234	27	250,00	1 500,00	-1 250,00	250,00	1 500,00	-1 250,00
SU 22 / 32	Summe Aufwendungen / Auszahlungen operative Gebarung				604,27	1 900,00	-1 295,73	250,00	1 500,00	-1 250,00
SA 0 / SA 1	(0) Nettoergebnis (21 - 22) / (1) Geldfluss operative Gebarung (31 - 32)				-604,27	-1 900,00	1 295,73	-250,00	-1 500,00	1 250,00
SU 23	Summe Haushaltsrücklagen				0,00	0,00	0,00	0,00	0,00	0,00

	MVAG EH	MVAG FH	VCQU	Ergebnisrechnung			Finanzierungsrechnung			
				RA 2022	VA 2022	RA - VA	RA 2022	VA 2022	RA - VA	
SA00	Nettoergebnis nach Zuw./Entn. Haushaltsrücklagen (Saldo 0 +/- SU23)			-604,27	-1 900,00	1 295,73				
Investive Gebarung										
SU 33	Summe Einzahlungen investive Gebarung						0,00	0,00	0,00	
SU 34	Summe Auszahlungen investive Gebarung						0,00	0,00	0,00	
SA2	Saldo (2) Geldfluss aus der Investiven Gebarung (33 – 34)						0,00	0,00	0,00	
SA3	Saldo (3) Nettofinanzierungssaldo (Saldo 1 + Saldo 2)						-250,00	-1 500,00	1 250,00	
Finanzierungstätigkeit										
SU 35	Summe Einzahlungen aus der Finanzierungstätigkeit						0,00	0,00	0,00	
SU 36	Summe Auszahlungen aus der Finanzierungstätigkeit						0,00	0,00	0,00	
SA4	Saldo (4) Geldfluss aus der Finanzierungstätigkeit (35 – 36)						0,00	0,00	0,00	
SA5	Saldo (5) Geldfluss aus der voranschlagswirksamen Gebarung (Saldo 3 + Saldo 4)						-250,00	-1 500,00	1 250,00	
269100	Freizeitplatz, Beachvolleyball									
Operative Gebarung										
SU 21 / 31	Summe Erträge / Einzahlungen operative Gebarung			0,00	0,00	0,00	0,00	0,00	0,00	
1/269100-454000	Reinigungsmittel	2221	3221	23	0,00	100,00	-100,00	18,56	100,00	-81,44
1/269100-613000	Instandhaltung sonstige Einrichtungen Freizeitplatz	2224	3224	24	1 663,34	2 000,00	-336,66	1 663,34	2 000,00	-336,66
1/269100-670000	Versicherungsprämien Freizeitplatz	2222	3222	24	100,33	200,00	-99,67	100,33	200,00	-99,67
1/269100-680000	Planmäßige Abschreibung	2226			4 708,27	2 700,00	2 008,27	0,00	0,00	0,00
1/269100-728000	Entgelte für sonstige Leistungen	2225	3225	24	282,24	1 000,00	-717,76	709,25	1 000,00	-290,75
SU 22 / 32	Summe Aufwendungen / Auszahlungen operative Gebarung			6 754,18	6 000,00	754,18	2 491,48	3 300,00	-808,52	
SA 0 / SA 1	(0) Nettoergebnis (21 - 22) / (1) Geldfluss operative Gebarung (31 – 32)			-6 754,18	-6 000,00	-754,18	-2 491,48	-3 300,00	808,52	
SU 23	Summe Haushaltsrücklagen			0,00	0,00	0,00	0,00	0,00	0,00	
SA00	Nettoergebnis nach Zuw./Entn. Haushaltsrücklagen (Saldo 0 +/- SU23)			-6 754,18	-6 000,00	-754,18				
Investive Gebarung										
SU 33	Summe Einzahlungen investive Gebarung						0,00	0,00	0,00	
1/269100-006000	Sonstige Grundstückseinrichtungen		3412	2 40	0,00	0,00	0,00	11 082,25	11 100,00	-17,75
SU 34	Summe Auszahlungen investive Gebarung						11 082,25	11 100,00	-17,75	
SA2	Saldo (2) Geldfluss aus der Investiven Gebarung (33 – 34)						-11 082,25	-11 100,00	17,75	
SA3	Saldo (3) Nettofinanzierungssaldo (Saldo 1 + Saldo 2)						-13 573,73	-14 400,00	826,27	
Finanzierungstätigkeit										
SU 35	Summe Einzahlungen aus der Finanzierungstätigkeit						0,00	0,00	0,00	
SU 36	Summe Auszahlungen aus der Finanzierungstätigkeit						0,00	0,00	0,00	
SA4	Saldo (4) Geldfluss aus der Finanzierungstätigkeit (35 – 36)						0,00	0,00	0,00	
SA5	Saldo (5) Geldfluss aus der voranschlagswirksamen Gebarung (Saldo 3 + Saldo 4)						-13 573,73	-14 400,00	826,27	

	MVAG	MVAG	VCQU	Ergebnisrechnung			Finanzierungsrechnung				
				EH	FH		RA 2022	VA 2022	RA - VA	RA 2022	VA 2022
28											
282											
282000											
Operative Gebarung											
SU 21 / 31											
1/282000-754000											
SU 22 / 32											
SA 0 / SA 1											
SU 23											
SA00											
Investive Gebarung											
SU 33											
SU 34											
SA2											
SA3											
Finanzierungstätigkeit											
SU 35											
SU 36											
SA4											
SA5											

	MVAG	MVAG	VCQU	Ergebnisrechnung			Finanzierungsrechnung			
				EH	FH		RA 2022	VA 2022	RA - VA	RA 2022
3 Kunst, Kultur und Kultus										
32	Musik und darstellende Kunst									
320	Ausbildung in Musik und darstellender Kunst									
320000	Ausbildung in Musik									
Operative Gebarung										
2/320000+817000	Erträge aus der Auflösung von sonstigen Rückstellungen	2117			169,48	0,00	169,48	0,00	0,00	0,00
2/320000+827000	Kostensätze für die Überlassung von Bediensteten an Dritte	2116	3116	18	151,42	300,00	-148,58	151,42	300,00	-148,58
2/320000+861200	Landestransfers - Zuschüsse SKF	2121	3121	15	0,00	6 800,00	-6 800,00	0,00	6 800,00	-6 800,00
SU 21 / 31	Summe Erträge / Einzahlungen operative Gebarung				320,90	7 100,00	-6 779,10	151,42	7 100,00	-6 948,58
1/320000-400000	Geringwertige Wirtschaftsgüter (GWG)	2221	3221	23	0,00	200,00	-200,00	0,00	200,00	-200,00
1/320000-511000	Geldbezüge der Vertragsbediensteten in handwerklicher Verwendung	2211	3211	20	2 845,12	2 900,00	-54,88	2 845,12	2 900,00	-54,88
1/320000-569000	Sonstige Nebengebühren	2211	3211	20	73,19	100,00	-26,81	73,19	100,00	-26,81
1/320000-580000	Dienstgeberbeiträge zum Ausgleichsfonds für Familienbeihilfen	2212	3212	20	113,96	100,00	13,96	113,96	100,00	13,96
1/320000-582000	Sonstige Dienstgeberbeiträge zur sozialen Sicherheit	2212	3212	20	624,80	600,00	24,80	624,80	600,00	24,80
1/320000-588000	Kommunalsteuer	2212	3212	20	87,54	100,00	-12,46	87,54	100,00	-12,46
1/320000-592000	Dotierung von Rückstellungen für Jubiläumswendungen	2214			0,00	1 300,00	-1 300,00	0,00	0,00	0,00
1/320000-616000	Instandhaltung von Maschinen und maschinellen Anlagen	2224	3224	24	2 016,12	2 000,00	16,12	2 014,49	2 000,00	14,49
1/320000-680000	Planmäßige Abschreibung	2226			8 885,85	8 900,00	-14,15	0,00	0,00	0,00
1/320000-700000	Miet- und Pachtaufwand	2223	3223	24	1 800,00	1 800,00	0,00	1 800,00	1 800,00	0,00
1/320000-728000	Entgelte für sonstige Leistungen	2225	3225	24	192,50	300,00	-107,50	192,50	300,00	-107,50
1/320000-752000	Umlagen an Musikschulverbände	2231	3231	26	54 811,20	73 000,00	-18 188,80	54 811,20	73 000,00	-18 188,80
1/320000-768000	Musikschulzuschüsse an Private	2234	3234	27	909,60	800,00	109,60	909,60	800,00	109,60
SU 22 / 32	Summe Aufwendungen / Auszahlungen operative Gebarung				72 359,88	92 100,00	-19 740,12	63 472,40	81 900,00	-18 427,60
SA 0 / SA 1	(0) Nettoergebnis (21 - 22) / (1) Geldfluss operative Gebarung (31 - 32)				-72 038,98	-85 000,00	12 961,02	-63 320,98	-74 800,00	11 479,02
SU 23	Summe Haushaltsrücklagen				0,00	0,00	0,00	0,00	0,00	0,00
SA00	Nettoergebnis nach Zuw./Entn. Haushaltsrücklagen (Saldo 0 +/- SU23)				-72 038,98	-85 000,00	12 961,02			
Investive Gebarung										
SU 33	Summe Einzahlungen investive Gebarung							0,00	0,00	0,00
SU 34	Summe Auszahlungen investive Gebarung							0,00	0,00	0,00
SA2	Saldo (2) Geldfluss aus der Investiven Gebarung (33 - 34)							0,00	0,00	0,00
SA3	Saldo (3) Nettofinanzierungssaldo (Saldo 1 + Saldo 2)							-63 320,98	-74 800,00	11 479,02

	MVAG	MVAG	VCQU	Ergebnisrechnung			Finanzierungsrechnung					
				EH	FH		RA 2022	VA 2022	RA - VA	RA 2022	VA 2022	RA - VA
Finanzierungstätigkeit												
SU 35								0,00	0,00	0,00		
SU 36								0,00	0,00	0,00		
SA4								0,00	0,00	0,00		
SA5								-63 320,98	-74 800,00	11 479,02		
321 Einrichtungen der Musikpflege												
321000 Einrichtungen der Musikpflege												
Operative Gebarung												
SU 21 / 31								0,00	0,00	0,00		
1/321000-757000				2234	3234	27	2 494,07	3 000,00	-505,93	2 494,07	3 000,00	-505,93
SU 22 / 32								2 494,07	3 000,00	-505,93		
SA 0 / SA 1								-2 494,07	-3 000,00	505,93		
SU 23								0,00	0,00	0,00		
SA00								-2 494,07	-3 000,00	505,93		
Investive Gebarung												
SU 33								0,00	0,00	0,00		
SU 34								0,00	0,00	0,00		
SA2								0,00	0,00	0,00		
SA3								-2 494,07	-3 000,00	505,93		
Finanzierungstätigkeit												
SU 35								0,00	0,00	0,00		
SU 36								0,00	0,00	0,00		
SA4								0,00	0,00	0,00		
SA5								-2 494,07	-3 000,00	505,93		
36 Heimatpflege												
361 Nichtwissenschaftliche Archive												
361000 Nichtwissenschaftliche Archive												
Operative Gebarung												
2/361000+828000				2116	3116	18	205,00	100,00	105,00	205,00	100,00	105,00
SU 21 / 31								205,00	100,00	105,00		
1/361000-457000				2221	3221	23	650,15	700,00	-49,85	650,15	700,00	-49,85
1/361000-616000				2224	3224	24	40,68	100,00	-59,32	40,68	100,00	-59,32
1/361000-630000				2222	3222	24	283,35	200,00	83,35	283,35	200,00	83,35
1/361000-680000				2226			241,10	200,00	41,10	0,00	0,00	0,00

		MVAG MVAG VCQU			Ergebnisrechnung			Finanzierungsrechnung		
		EH	FH	VCQU	RA 2022	VA 2022	RA - VA	RA 2022	VA 2022	RA - VA
1/361000-724000	Reisegebühren	2225	3225	24	140,00	0,00	140,00	140,00	0,00	140,00
1/361000-728000	Entgelte für sonstige Leistungen	2225	3225	24	704,40	1 000,00	-295,60	704,40	1 000,00	-295,60
SU 22 / 32	Summe Aufwendungen / Auszahlungen operative Gebarung				2 059,68	2 200,00	-140,32	1 818,58	2 000,00	-181,42
SA 0 / SA 1	(0) Nettoergebnis (21 - 22) / (1) Geldfluss operative Gebarung (31 - 32)				-1 854,68	-2 100,00	245,32	-1 613,58	-1 900,00	286,42
SU 23	Summe Haushaltsrücklagen				0,00	0,00	0,00	0,00	0,00	0,00
SA00	Nettoergebnis nach Zuw./Entn. Haushaltsrücklagen (Saldo 0 +/- SU23)				-1 854,68	-2 100,00	245,32			
Investive Gebarung										
SU 33	Summe Einzahlungen investive Gebarung							0,00	0,00	0,00
SU 34	Summe Auszahlungen investive Gebarung							0,00	0,00	0,00
SA2	Saldo (2) Geldfluss aus der Investiven Gebarung (33 - 34)							0,00	0,00	0,00
SA3	Saldo (3) Nettofinanzierungssaldo (Saldo 1 + Saldo 2)							-1 613,58	-1 900,00	286,42
Finanzierungstätigkeit										
SU 35	Summe Einzahlungen aus der Finanzierungstätigkeit							0,00	0,00	0,00
SU 36	Summe Auszahlungen aus der Finanzierungstätigkeit							0,00	0,00	0,00
SA4	Saldo (4) Geldfluss aus der Finanzierungstätigkeit (35 - 36)							0,00	0,00	0,00
SA5	Saldo (5) Geldfluss aus der voranschlagswirksamen Gebarung (Saldo 3 + Saldo 4)							-1 613,58	-1 900,00	286,42
362	Denkmalpflege									
362000	Denkmalpflege									
Operative Gebarung										
2/362000+808000	Verkaufserlöse für Marteriführer	2116	3116	16	19,00	200,00	-181,00	19,00	200,00	-181,00
2/362000+828000	Gutschriften Strom	2116	3116	18	85,52	100,00	-14,48	85,52	100,00	-14,48
SU 21 / 31	Summe Erträge / Einzahlungen operative Gebarung				104,52	300,00	-195,48	104,52	300,00	-195,48
1/362000-600000	Strom Denkmäler (Turmuhr, Kriegerdenkmal)	2222	3222	24	212,36	300,00	-87,64	212,36	300,00	-87,64
1/362000-615000	Instandhaltung von Kulturgütern	2224	3224	24	0,00	500,00	-500,00	0,00	500,00	-500,00
1/362000-619000	Instandhaltung von Denkmälern	2224	3224	24	0,00	300,00	-300,00	0,00	300,00	-300,00
SU 22 / 32	Summe Aufwendungen / Auszahlungen operative Gebarung				212,36	1 100,00	-887,64	212,36	1 100,00	-887,64
SA 0 / SA 1	(0) Nettoergebnis (21 - 22) / (1) Geldfluss operative Gebarung (31 - 32)				-107,84	-800,00	692,16	-107,84	-800,00	692,16
SU 23	Summe Haushaltsrücklagen				0,00	0,00	0,00	0,00	0,00	0,00
SA00	Nettoergebnis nach Zuw./Entn. Haushaltsrücklagen (Saldo 0 +/- SU23)				-107,84	-800,00	692,16			
Investive Gebarung										
SU 33	Summe Einzahlungen investive Gebarung							0,00	0,00	0,00
SU 34	Summe Auszahlungen investive Gebarung							0,00	0,00	0,00
SA2	Saldo (2) Geldfluss aus der Investiven Gebarung (33 - 34)							0,00	0,00	0,00
SA3	Saldo (3) Nettofinanzierungssaldo (Saldo 1 + Saldo 2)							-107,84	-800,00	692,16
Finanzierungstätigkeit										
SU 35	Summe Einzahlungen aus der Finanzierungstätigkeit							0,00	0,00	0,00

		MVAG			Ergebnisrechnung			Finanzierungsrechnung		
		EH	FH	VCQU	RA 2022	VA 2022	RA - VA	RA 2022	VA 2022	RA - VA
SU 36	Summe Auszahlungen aus der Finanzierungstätigkeit							0,00	0,00	0,00
SA4	Saldo (4) Geldfluss aus der Finanzierungstätigkeit (35 – 36)							0,00	0,00	0,00
SA5	Saldo (5) Geldfluss aus der voranschlagswirksamen Gebarung (Saldo 3 + Saldo 4)							-107,84	-800,00	692,16
363	Altstadterhaltung und Ortsbildpflege									
363000	Altstadterhaltung und Ortsbildpflege									
	Operative Gebarung									
SU 21 / 31	Summe Erträge / Einzahlungen operative Gebarung				0,00	0,00	0,00	0,00	0,00	0,00
1/363000-619000	Instandhaltung von Sonderanlagen	2224	3224	24	116,51	200,00	-83,49	116,51	200,00	-83,49
1/363000-728000	Ortsbildpflege - Dorferneuerung (Leitbild)	2225	3225	24	15 005,11	10 800,00	4 205,11	15 005,11	10 800,00	4 205,11
SU 22 / 32	Summe Aufwendungen / Auszahlungen operative Gebarung				15 121,62	11 000,00	4 121,62	15 121,62	11 000,00	4 121,62
SA 0 / SA 1	(0) Nettoergebnis (21 - 22) / (1) Geldfluss operative Gebarung (31 – 32)				-15 121,62	-11 000,00	-4 121,62	-15 121,62	-11 000,00	-4 121,62
SU 23	Summe Haushaltsrücklagen				0,00	0,00	0,00	0,00	0,00	0,00
SA00	Nettoergebnis nach Zuw./Entn. Haushaltsrücklagen (Saldo 0 +/- SU23)				-15 121,62	-11 000,00	-4 121,62			
	Investive Gebarung									
SU 33	Summe Einzahlungen investive Gebarung							0,00	0,00	0,00
SU 34	Summe Auszahlungen investive Gebarung							0,00	0,00	0,00
SA2	Saldo (2) Geldfluss aus der Investiven Gebarung (33 – 34)							0,00	0,00	0,00
SA3	Saldo (3) Nettofinanzierungssaldo (Saldo 1 + Saldo 2)							-15 121,62	-11 000,00	-4 121,62
	Finanzierungstätigkeit									
SU 35	Summe Einzahlungen aus der Finanzierungstätigkeit							0,00	0,00	0,00
SU 36	Summe Auszahlungen aus der Finanzierungstätigkeit							0,00	0,00	0,00
SA4	Saldo (4) Geldfluss aus der Finanzierungstätigkeit (35 – 36)							0,00	0,00	0,00
SA5	Saldo (5) Geldfluss aus der voranschlagswirksamen Gebarung (Saldo 3 + Saldo 4)							-15 121,62	-11 000,00	-4 121,62
369	Sonstige Einrichtungen und Maßnahmen									
369000	Sonstige Einrichtungen und Maßnahmen									
	Operative Gebarung									
2/369000+828000	Rückersätze Stromguthaben	2116	3116	18	1 928,83	400,00	1 528,83	1 928,83	400,00	1 528,83
SU 21 / 31	Summe Erträge / Einzahlungen operative Gebarung				1 928,83	400,00	1 528,83	1 928,83	400,00	1 528,83
1/369000-600000	Strom Festprovisorium am Ortsplatz, ua.	2222	3222	24	5 242,88	5 300,00	-57,12	5 242,88	5 300,00	-57,12
1/369000-724000	Reisegebühren (Brauchtum, Christkindlmarkt)	2225	3225	24	5,88	0,00	5,88	5,88	0,00	5,88
1/369000-728000	Auslagen für die Brauchtumspflege	2225	3225	24	5 909,23	3 100,00	2 809,23	5 909,23	3 100,00	2 809,23
1/369000-757000	Förderungen/Beiträge - Brauchtumsvereine	2234	3234	27	1 888,00	600,00	1 288,00	1 888,00	600,00	1 288,00
SU 22 / 32	Summe Aufwendungen / Auszahlungen operative Gebarung				13 045,99	9 000,00	4 045,99	13 045,99	9 000,00	4 045,99
SA 0 / SA 1	(0) Nettoergebnis (21 - 22) / (1) Geldfluss operative Gebarung (31 – 32)				-11 117,16	-8 600,00	-2 517,16	-11 117,16	-8 600,00	-2 517,16

		MVAG			Ergebnisrechnung			Finanzierungsrechnung		
		EH	FH	VCQU	RA 2022	VA 2022	RA - VA	RA 2022	VA 2022	RA - VA
SU 23	Summe Haushaltsrücklagen				0,00	0,00	0,00	0,00	0,00	0,00
SA00	Nettoergebnis nach Zuw./Entn. Haushaltsrücklagen (Saldo 0 +/- SU23)				-11 117,16	-8 600,00	-2 517,16			
Investive Gebarung										
SU 33	Summe Einzahlungen investive Gebarung							0,00	0,00	0,00
SU 34	Summe Auszahlungen investive Gebarung							0,00	0,00	0,00
SA2	Saldo (2) Geldfluss aus der Investiven Gebarung (33 – 34)							0,00	0,00	0,00
SA3	Saldo (3) Nettofinanzierungssaldo (Saldo 1 + Saldo 2)							-11 117,16	-8 600,00	-2 517,16
Finanzierungstätigkeit										
SU 35	Summe Einzahlungen aus der Finanzierungstätigkeit							0,00	0,00	0,00
SU 36	Summe Auszahlungen aus der Finanzierungstätigkeit							0,00	0,00	0,00
SA4	Saldo (4) Geldfluss aus der Finanzierungstätigkeit (35 – 36)							0,00	0,00	0,00
SA5	Saldo (5) Geldfluss aus der voranschlagswirksamen Gebarung (Saldo 3 + Saldo 4)							-11 117,16	-8 600,00	-2 517,16
38 Sonstige Kulturpflege										
380 Einrichtungen der Kulturpflege										
380000 Einrichtungen der Kulturpflege										
Operative Gebarung										
2/380000+861100	Zinsenzuschüsse des Landes	2121	3121	15	3 800,00	3 800,00	0,00	3 800,00	3 800,00	0,00
SU 21 / 31	Summe Erträge / Einzahlungen operative Gebarung				3 800,00	3 800,00	0,00	3 800,00	3 800,00	0,00
1/380000-650000	Zinsen für Finanzschulden in Euro	2241	3241	25	8 351,67	8 400,00	-48,33	8 351,67	8 400,00	-48,33
1/380000-700000	Betriebskosten - Abgangsdeckung Georgsaal	2223	3223	24	0,00	500,00	-500,00	0,00	500,00	-500,00
1/380000-757000	Laufende Transferzahlungen an private Organisationen ohne Erwerbszweck	2234	3234	27	4 356,40	5 800,00	-1 443,60	4 356,40	5 800,00	-1 443,60
SU 22 / 32	Summe Aufwendungen / Auszahlungen operative Gebarung				12 708,07	14 700,00	-1 991,93	12 708,07	14 700,00	-1 991,93
SA 0 / SA 1	(0) Nettoergebnis (21 - 22) / (1) Geldfluss operative Gebarung (31 – 32)				-8 908,07	-10 900,00	1 991,93	-8 908,07	-10 900,00	1 991,93
SU 23	Summe Haushaltsrücklagen				0,00	0,00	0,00	0,00	0,00	0,00
SA00	Nettoergebnis nach Zuw./Entn. Haushaltsrücklagen (Saldo 0 +/- SU23)				-8 908,07	-10 900,00	1 991,93			
Investive Gebarung										
SU 33	Summe Einzahlungen investive Gebarung							0,00	0,00	0,00
SU 34	Summe Auszahlungen investive Gebarung							0,00	0,00	0,00
SA2	Saldo (2) Geldfluss aus der Investiven Gebarung (33 – 34)							0,00	0,00	0,00
SA3	Saldo (3) Nettofinanzierungssaldo (Saldo 1 + Saldo 2)							-8 908,07	-10 900,00	1 991,93
Finanzierungstätigkeit										
SU 35	Summe Einzahlungen aus der Finanzierungstätigkeit							0,00	0,00	0,00
1/380000-346000	Tilgung von Bankdarlehen (Raika)		3614	65	0,00	0,00	0,00	48 183,19	48 200,00	-16,81
SU 36	Summe Auszahlungen aus der Finanzierungstätigkeit							48 183,19	48 200,00	-16,81

		MVAG MVAG VCQU			Ergebnisrechnung			Finanzierungsrechnung		
		EH	FH		RA 2022	VA 2022	RA - VA	RA 2022	VA 2022	RA - VA
SA4	Saldo (4) Geldfluss aus der Finanzierungstätigkeit (35 – 36)							-48 183,19	-48 200,00	16,81
SA5	Saldo (5) Geldfluss aus der voranschlagswirksamen Gebarung (Saldo 3 + Saldo 4)							-57 091,26	-59 100,00	2 008,74
381	Maßnahmen der Kulturpflege									
381000	Maßnahmen der Kulturpflege									
Operative Gebarung										
2/381000+810000	Einnahmen aus Kulturveranstaltungen	2114	3114	13	6 758,46	100,00	6 658,46	6 758,46	100,00	6 658,46
2/381000+867000	Transfers von privaten Organisationen ohne Erwerbszweck	2124	3124	16	3 150,00	0,00	3 150,00	3 150,00	0,00	3 150,00
SU 21 / 31	Summe Erträge / Einzahlungen operative Gebarung				9 908,46	100,00	9 808,46	9 908,46	100,00	9 808,46
1/381000-728000	Kulturpflege (Vortragssaal usw.)	2225	3225	24	10 140,04	4 000,00	6 140,04	10 140,04	4 000,00	6 140,04
SU 22 / 32	Summe Aufwendungen / Auszahlungen operative Gebarung				10 140,04	4 000,00	6 140,04	10 140,04	4 000,00	6 140,04
SA 0 / SA 1	(0) Nettoergebnis (21 - 22) / (1) Geldfluss operative Gebarung (31 – 32)				-231,58	-3 900,00	3 668,42	-231,58	-3 900,00	3 668,42
SU 23	Summe Haushaltsrücklagen				0,00	0,00	0,00	0,00	0,00	0,00
SA00	Nettoergebnis nach Zuw./Entn. Haushaltsrücklagen (Saldo 0 +/- SU23)				-231,58	-3 900,00	3 668,42			
Investive Gebarung										
SU 33	Summe Einzahlungen investive Gebarung							0,00	0,00	0,00
SU 34	Summe Auszahlungen investive Gebarung							0,00	0,00	0,00
SA2	Saldo (2) Geldfluss aus der Investiven Gebarung (33 – 34)							0,00	0,00	0,00
SA3	Saldo (3) Nettofinanzierungssaldo (Saldo 1 + Saldo 2)							-231,58	-3 900,00	3 668,42
Finanzierungstätigkeit										
SU 35	Summe Einzahlungen aus der Finanzierungstätigkeit							0,00	0,00	0,00
SU 36	Summe Auszahlungen aus der Finanzierungstätigkeit							0,00	0,00	0,00
SA4	Saldo (4) Geldfluss aus der Finanzierungstätigkeit (35 – 36)							0,00	0,00	0,00
SA5	Saldo (5) Geldfluss aus der voranschlagswirksamen Gebarung (Saldo 3 + Saldo 4)							-231,58	-3 900,00	3 668,42
381100	Abwicklung von Kulturtagen									
Operative Gebarung										
2/381100+861000	Transfers von Ländern, Landesfonds und Landeskammern	2121	3121	15	2 000,00	0,00	2 000,00	2 000,00	0,00	2 000,00
SU 21 / 31	Summe Erträge / Einzahlungen operative Gebarung				2 000,00	0,00	2 000,00	2 000,00	0,00	2 000,00
SU 22 / 32	Summe Aufwendungen / Auszahlungen operative Gebarung				0,00	0,00	0,00	0,00	0,00	0,00
SA 0 / SA 1	(0) Nettoergebnis (21 - 22) / (1) Geldfluss operative Gebarung (31 – 32)				2 000,00	0,00	2 000,00	2 000,00	0,00	2 000,00
SU 23	Summe Haushaltsrücklagen				0,00	0,00	0,00	0,00	0,00	0,00
SA00	Nettoergebnis nach Zuw./Entn. Haushaltsrücklagen (Saldo 0 +/- SU23)				2 000,00	0,00	2 000,00			
Investive Gebarung										
SU 33	Summe Einzahlungen investive Gebarung							0,00	0,00	0,00
SU 34	Summe Auszahlungen investive Gebarung							0,00	0,00	0,00

	MVAG	MVAG	VCQU	Ergebnisrechnung			Finanzierungsrechnung			
				EH	FH		RA 2022	VA 2022	RA - VA	RA 2022
SA2								0,00	0,00	0,00
SA3								2 000,00	0,00	2 000,00
Finanzierungstätigkeit										
SU 35								0,00	0,00	0,00
SU 36								0,00	0,00	0,00
SA4								0,00	0,00	0,00
SA5								2 000,00	0,00	2 000,00
39 Kultus										
390 Kirchliche Angelegenheiten										
390000 Kirchliche Angelegenheiten										
Operative Gebarung										
SU 21 / 31								0,00	0,00	0,00
1/390000-728000								430,90	500,00	-69,10
SU 22 / 32								430,90	500,00	-69,10
SA 0 / SA 1								-430,90	-500,00	69,10
SU 23								0,00	0,00	0,00
SA00								-430,90	-500,00	69,10
Investive Gebarung										
SU 33								0,00	0,00	0,00
SU 34								0,00	0,00	0,00
SA2								0,00	0,00	0,00
SA3								-430,90	-500,00	69,10
Finanzierungstätigkeit										
SU 35								0,00	0,00	0,00
SU 36								0,00	0,00	0,00
SA4								0,00	0,00	0,00
SA5								-430,90	-500,00	69,10

		MVAG	MVAG	VCQU	Ergebnisrechnung			Finanzierungsrechnung		
		EH	FH		RA 2022	VA 2022	RA - VA	RA 2022	VA 2022	RA - VA
4 Soziale Wohlfahrt und Wohnbauförderung										
41	Allgemeine öffentliche Wohlfahrt									
411	Maßnahmen der allgemeinen Sozialhilfe									
411000	Maßnahmen der allgemeinen Sozialhilfe									
Operative Gebarung										
SU 21 / 31	Summe Erträge / Einzahlungen operative Gebarung				0,00	0,00	0,00	0,00	0,00	0,00
1/411000-728000	Entgelte für sonstige Leistungen	2225	3225	24	288,00	300,00	-12,00	288,00	300,00	-12,00
1/411000-757000	Soziale Dorferneuerung - Füreinander & Miteinander	2234	3234	27	59,11	600,00	-540,89	59,11	600,00	-540,89
SU 22 / 32	Summe Aufwendungen / Auszahlungen operative Gebarung				347,11	900,00	-552,89	347,11	900,00	-552,89
SA 0 / SA 1	(0) Nettoergebnis (21 - 22) / (1) Geldfluss operative Gebarung (31 - 32)				-347,11	-900,00	552,89	-347,11	-900,00	552,89
SU 23	Summe Haushaltsrücklagen				0,00	0,00	0,00	0,00	0,00	0,00
SA00	Nettoergebnis nach Zuw./Entn. Haushaltsrücklagen (Saldo 0 +/- SU23)				-347,11	-900,00	552,89			
Investive Gebarung										
SU 33	Summe Einzahlungen investive Gebarung							0,00	0,00	0,00
SU 34	Summe Auszahlungen investive Gebarung							0,00	0,00	0,00
SA2	Saldo (2) Geldfluss aus der Investiven Gebarung (33 - 34)							0,00	0,00	0,00
SA3	Saldo (3) Nettofinanzierungssaldo (Saldo 1 + Saldo 2)							-347,11	-900,00	552,89
Finanzierungstätigkeit										
SU 35	Summe Einzahlungen aus der Finanzierungstätigkeit							0,00	0,00	0,00
SU 36	Summe Auszahlungen aus der Finanzierungstätigkeit							0,00	0,00	0,00
SA4	Saldo (4) Geldfluss aus der Finanzierungstätigkeit (35 - 36)							0,00	0,00	0,00
SA5	Saldo (5) Geldfluss aus der voranschlagswirksamen Gebarung (Saldo 3 + Saldo 4)							-347,11	-900,00	552,89
419	Sonstige Einrichtungen und Maßnahmen									
419000	Sonstige Einrichtungen und Maßnahmen									
Operative Gebarung										
SU 21 / 31	Summe Erträge / Einzahlungen operative Gebarung				0,00	0,00	0,00	0,00	0,00	0,00
1/419000-751000	Wohnsitzgemeindebeitrag - SHG	2231	3231	26	3 945,83	3 000,00	945,83	3 945,83	3 000,00	945,83
1/419000-751100	Sozialhilfeumlage (nach Finanzkraft)	2231	3231	26	465 870,84	415 000,00	50 870,84	465 870,84	415 000,00	50 870,84
SU 22 / 32	Summe Aufwendungen / Auszahlungen operative Gebarung				469 816,67	418 000,00	51 816,67	469 816,67	418 000,00	51 816,67
SA 0 / SA 1	(0) Nettoergebnis (21 - 22) / (1) Geldfluss operative Gebarung (31 - 32)				-469 816,67	-418 000,00	-51 816,67	-469 816,67	-418 000,00	-51 816,67
SU 23	Summe Haushaltsrücklagen				0,00	0,00	0,00	0,00	0,00	0,00
SA00	Nettoergebnis nach Zuw./Entn. Haushaltsrücklagen (Saldo 0 +/- SU23)				-469 816,67	-418 000,00	-51 816,67			
Investive Gebarung										
SU 33	Summe Einzahlungen investive Gebarung							0,00	0,00	0,00

		MVAG MVAG VCQU			Ergebnisrechnung			Finanzierungsrechnung		
		EH	FH		RA 2022	VA 2022	RA - VA	RA 2022	VA 2022	RA - VA
SU 34	Summe Auszahlungen investive Gebarung							0,00	0,00	0,00
SA2	Saldo (2) Geldfluss aus der Investiven Gebarung (33 – 34)							0,00	0,00	0,00
SA3	Saldo (3) Nettofinanzierungssaldo (Saldo 1 + Saldo 2)							-469 816,67	-418 000,00	-51 816,67
Finanzierungstätigkeit										
SU 35	Summe Einzahlungen aus der Finanzierungstätigkeit							0,00	0,00	0,00
SU 36	Summe Auszahlungen aus der Finanzierungstätigkeit							0,00	0,00	0,00
SA4	Saldo (4) Geldfluss aus der Finanzierungstätigkeit (35 – 36)							0,00	0,00	0,00
SA5	Saldo (5) Geldfluss aus der voranschlagswirksamen Gebarung (Saldo 3 + Saldo 4)							-469 816,67	-418 000,00	-51 816,67
42	Freie Wohlfahrt									
420	Altenheime									
420000	Altenheime									
Operative Gebarung										
2/420000+811000	Einnahmen Untervermietung an Verein STZ	2115	3115	14	11 215,38	11 100,00	115,38	11 215,38	11 100,00	115,38
2/420000+813000	Erträge aus der Auflösung von Investitionszuschüssen (Kapitaltransfers)	2127			1 053,33	1 100,00	-46,67	0,00	0,00	0,00
2/420000+828100	Rückersätze Betriebskostenguthaben	2116	3116	18	0,00	500,00	-500,00	0,00	500,00	-500,00
SU 21 / 31	Summe Erträge / Einzahlungen operative Gebarung				12 268,71	12 700,00	-431,29	11 215,38	11 600,00	-384,62
1/420000-670000	Versicherungen Senioren-Betreuungseinrichtung	2222	3222	24	151,48	200,00	-48,52	151,48	200,00	-48,52
1/420000-680000	Planmäßige Abschreibung	2226			3 811,95	0,00	3 811,95	0,00	0,00	0,00
1/420000-700000	Betriebskostenzahlungen an Schönerer Zukunft - Seniorentageszentrum	2223	3223	24	11 215,38	10 100,00	1 115,38	11 215,38	10 100,00	1 115,38
1/420000-757000	Zuschüsse an Seniorentageszentrum (Betriebskosten, etc.)	2234	3234	27	2 713,00	3 200,00	-487,00	2 713,00	3 200,00	-487,00
SU 22 / 32	Summe Aufwendungen / Auszahlungen operative Gebarung				17 891,81	13 500,00	4 391,81	14 079,86	13 500,00	579,86
SA 0 / SA 1	(0) Nettoergebnis (21 - 22) / (1) Geldfluss operative Gebarung (31 – 32)				-5 623,10	-800,00	-4 823,10	-2 864,48	-1 900,00	-964,48
SU 23	Summe Haushaltsrücklagen				0,00	0,00	0,00	0,00	0,00	0,00
SA00	Nettoergebnis nach Zuw./Entn. Haushaltsrücklagen (Saldo 0 +/- SU23)				-5 623,10	-800,00	-4 823,10			
Investive Gebarung										
SU 33	Summe Einzahlungen investive Gebarung							0,00	0,00	0,00
SU 34	Summe Auszahlungen investive Gebarung							0,00	0,00	0,00
SA2	Saldo (2) Geldfluss aus der Investiven Gebarung (33 – 34)							0,00	0,00	0,00
SA3	Saldo (3) Nettofinanzierungssaldo (Saldo 1 + Saldo 2)							-2 864,48	-1 900,00	-964,48
Finanzierungstätigkeit										
SU 35	Summe Einzahlungen aus der Finanzierungstätigkeit							0,00	0,00	0,00
SU 36	Summe Auszahlungen aus der Finanzierungstätigkeit							0,00	0,00	0,00

		MVAG	MVAG	VCQU	Ergebnisrechnung			Finanzierungsrechnung		
		EH	FH		RA 2022	VA 2022	RA - VA	RA 2022	VA 2022	RA - VA
SA4	Saldo (4) Geldfluss aus der Finanzierungstätigkeit (35 – 36)							0,00	0,00	0,00
SA5	Saldo (5) Geldfluss aus der voranschlagswirksamen Gebarung (Saldo 3 + Saldo 4)							-2 864,48	-1 900,00	-964,48
423	Essen auf Rädern									
423000	Essen auf Rädern									
Operative Gebarung										
SU 21 / 31	Summe Erträge / Einzahlungen operative Gebarung				0,00	0,00	0,00	0,00	0,00	0,00
1/423000-768000	Essen auf Rädern	2234	3234	27	57,42	300,00	-242,58	57,42	300,00	-242,58
SU 22 / 32	Summe Aufwendungen / Auszahlungen operative Gebarung				57,42	300,00	-242,58	57,42	300,00	-242,58
SA 0 / SA 1	(0) Nettoergebnis (21 - 22) / (1) Geldfluss operative Gebarung (31 – 32)				-57,42	-300,00	242,58	-57,42	-300,00	242,58
SU 23	Summe Haushaltsrücklagen				0,00	0,00	0,00	0,00	0,00	0,00
SA00	Nettoergebnis nach Zuw./Entn. Haushaltsrücklagen (Saldo 0 +/- SU23)				-57,42	-300,00	242,58			
Investive Gebarung										
SU 33	Summe Einzahlungen investive Gebarung							0,00	0,00	0,00
SU 34	Summe Auszahlungen investive Gebarung							0,00	0,00	0,00
SA2	Saldo (2) Geldfluss aus der Investiven Gebarung (33 – 34)							0,00	0,00	0,00
SA3	Saldo (3) Nettofinanzierungssaldo (Saldo 1 + Saldo 2)							-57,42	-300,00	242,58
Finanzierungstätigkeit										
SU 35	Summe Einzahlungen aus der Finanzierungstätigkeit							0,00	0,00	0,00
SU 36	Summe Auszahlungen aus der Finanzierungstätigkeit							0,00	0,00	0,00
SA4	Saldo (4) Geldfluss aus der Finanzierungstätigkeit (35 – 36)							0,00	0,00	0,00
SA5	Saldo (5) Geldfluss aus der voranschlagswirksamen Gebarung (Saldo 3 + Saldo 4)							-57,42	-300,00	242,58
429	Sonstige Einrichtungen und Maßnahmen									
429000	Sonstige Einrichtungen und Maßnahmen									
Operative Gebarung										
SU 21 / 31	Summe Erträge / Einzahlungen operative Gebarung				0,00	0,00	0,00	0,00	0,00	0,00
1/429000-768000	Freie Wohlfahrt für Bedürftige	2234	3234	27	390,00	700,00	-310,00	390,00	700,00	-310,00
1/429000-768100	Seniorenwohlfahrt	2234	3234	27	6 890,77	6 700,00	190,77	6 890,77	6 700,00	190,77
SU 22 / 32	Summe Aufwendungen / Auszahlungen operative Gebarung				7 280,77	7 400,00	-119,23	7 280,77	7 400,00	-119,23
SA 0 / SA 1	(0) Nettoergebnis (21 - 22) / (1) Geldfluss operative Gebarung (31 – 32)				-7 280,77	-7 400,00	119,23	-7 280,77	-7 400,00	119,23
SU 23	Summe Haushaltsrücklagen				0,00	0,00	0,00	0,00	0,00	0,00
SA00	Nettoergebnis nach Zuw./Entn. Haushaltsrücklagen (Saldo 0 +/- SU23)				-7 280,77	-7 400,00	119,23			
Investive Gebarung										
SU 33	Summe Einzahlungen investive Gebarung							0,00	0,00	0,00
SU 34	Summe Auszahlungen investive Gebarung							0,00	0,00	0,00
SA2	Saldo (2) Geldfluss aus der Investiven Gebarung (33 – 34)							0,00	0,00	0,00
SA3	Saldo (3) Nettofinanzierungssaldo (Saldo 1 + Saldo 2)							-7 280,77	-7 400,00	119,23

	MVAG	MVAG	VCQU	Ergebnisrechnung			Finanzierungsrechnung			
				EH	FH		RA 2022	VA 2022	RA - VA	RA 2022
Finanzierungstätigkeit										
SU 35								0,00	0,00	0,00
SU 36								0,00	0,00	0,00
SA4								0,00	0,00	0,00
SA5								-7 280,77	-7 400,00	119,23
43 Jugendwohlfahrt										
439 Sonstige Einrichtungen und Maßnahmen										
439000 Sonstige Einrichtungen und Maßnahmen										
Operative Gebarung										
2/439000+861000	Transfers von Ländern, Landesfonds und Landeskammern	2121	3121	15	0,00	1 000,00	-1 000,00	0,00	1 000,00	-1 000,00
SU 21 / 31	Summe Erträge / Einzahlungen operative Gebarung				0,00	1 000,00	-1 000,00	0,00	1 000,00	-1 000,00
1/439000-700000	Miet- und Pachtaufwand	2223	3223	24	390,00	200,00	190,00	390,00	200,00	190,00
1/439000-751000	Kinder- u. Jugendhilfeumlage	2231	3231	26	88 890,91	86 000,00	2 890,91	88 890,91	86 000,00	2 890,91
1/439000-757000	Beiträge AK Kunterbunt u. Kinderspielgruppe	2234	3234	27	104,02	700,00	-595,98	104,02	700,00	-595,98
1/439000-768100	Förderung Tagesmütter	2234	3234	27	360,00	600,00	-240,00	360,00	600,00	-240,00
SU 22 / 32	Summe Aufwendungen / Auszahlungen operative Gebarung				89 744,93	87 500,00	2 244,93	89 744,93	87 500,00	2 244,93
SA 0 / SA 1	(0) Nettoergebnis (21 - 22) / (1) Geldfluss operative Gebarung (31 - 32)				-89 744,93	-86 500,00	-3 244,93	-89 744,93	-86 500,00	-3 244,93
SU 23	Summe Haushaltsrücklagen				0,00	0,00	0,00	0,00	0,00	0,00
SA00	Nettoergebnis nach Zuw./Entn. Haushaltsrücklagen (Saldo 0 +/- SU23)				-89 744,93	-86 500,00	-3 244,93			
Investive Gebarung										
SU 33	Summe Einzahlungen investive Gebarung							0,00	0,00	0,00
SU 34	Summe Auszahlungen investive Gebarung							0,00	0,00	0,00
SA2	Saldo (2) Geldfluss aus der Investiven Gebarung (33 - 34)							0,00	0,00	0,00
SA3	Saldo (3) Nettofinanzierungssaldo (Saldo 1 + Saldo 2)							-89 744,93	-86 500,00	-3 244,93
Finanzierungstätigkeit										
SU 35	Summe Einzahlungen aus der Finanzierungstätigkeit							0,00	0,00	0,00
SU 36	Summe Auszahlungen aus der Finanzierungstätigkeit							0,00	0,00	0,00
SA4	Saldo (4) Geldfluss aus der Finanzierungstätigkeit (35 - 36)							0,00	0,00	0,00
SA5	Saldo (5) Geldfluss aus der voranschlagswirksamen Gebarung (Saldo 3 + Saldo 4)							-89 744,93	-86 500,00	-3 244,93

		MVAG	MVAG	VCQU	Ergebnisrechnung			Finanzierungsrechnung		
		EH	FH		RA 2022	VA 2022	RA - VA	RA 2022	VA 2022	RA - VA
44	Behebung von Notständen									
440	Einrichtungen									
440000	Einrichtungen									
Operative Gebarung										
SU 21 / 31	Summe Erträge / Einzahlungen operative Gebarung				0,00	0,00	0,00	0,00	0,00	0,00
1/440000-757000	Zuschüsse an Frauenhäuser	2234	3234	27	100,00	100,00	0,00	100,00	100,00	0,00
SU 22 / 32	Summe Aufwendungen / Auszahlungen operative Gebarung				100,00	100,00	0,00	100,00	100,00	0,00
SA 0 / SA 1	(0) Nettoergebnis (21 - 22) / (1) Geldfluss operative Gebarung (31 - 32)				-100,00	-100,00	0,00	-100,00	-100,00	0,00
SU 23	Summe Haushaltsrücklagen				0,00	0,00	0,00	0,00	0,00	0,00
SA00	Nettoergebnis nach Zuw./Entn. Haushaltsrücklagen (Saldo 0 +/- SU23)				-100,00	-100,00	0,00			
Investive Gebarung										
SU 33	Summe Einzahlungen investive Gebarung							0,00	0,00	0,00
SU 34	Summe Auszahlungen investive Gebarung							0,00	0,00	0,00
SA2	Saldo (2) Geldfluss aus der Investiven Gebarung (33 - 34)							0,00	0,00	0,00
SA3	Saldo (3) Nettofinanzierungssaldo (Saldo 1 + Saldo 2)							-100,00	-100,00	0,00
Finanzierungstätigkeit										
SU 35	Summe Einzahlungen aus der Finanzierungstätigkeit							0,00	0,00	0,00
SU 36	Summe Auszahlungen aus der Finanzierungstätigkeit							0,00	0,00	0,00
SA4	Saldo (4) Geldfluss aus der Finanzierungstätigkeit (35 - 36)							0,00	0,00	0,00
SA5	Saldo (5) Geldfluss aus der voranschlagswirksamen Gebarung (Saldo 3 + Saldo 4)							-100,00	-100,00	0,00
441	Maßnahmen									
441000	Maßnahmen									
Operative Gebarung										
SU 21 / 31	Summe Erträge / Einzahlungen operative Gebarung				0,00	0,00	0,00	0,00	0,00	0,00
1/441000-768000	Notaushilfen - Tarifzuschüsse (Gebühren)	2234	3234	27	0,00	500,00	-500,00	392,57	500,00	-107,43
SU 22 / 32	Summe Aufwendungen / Auszahlungen operative Gebarung				0,00	500,00	-500,00	392,57	500,00	-107,43
SA 0 / SA 1	(0) Nettoergebnis (21 - 22) / (1) Geldfluss operative Gebarung (31 - 32)				0,00	-500,00	500,00	-392,57	-500,00	107,43
SU 23	Summe Haushaltsrücklagen				0,00	0,00	0,00	0,00	0,00	0,00
SA00	Nettoergebnis nach Zuw./Entn. Haushaltsrücklagen (Saldo 0 +/- SU23)				0,00	-500,00	500,00			
Investive Gebarung										
SU 33	Summe Einzahlungen investive Gebarung							0,00	0,00	0,00
SU 34	Summe Auszahlungen investive Gebarung							0,00	0,00	0,00
SA2	Saldo (2) Geldfluss aus der Investiven Gebarung (33 - 34)							0,00	0,00	0,00
SA3	Saldo (3) Nettofinanzierungssaldo (Saldo 1 + Saldo 2)							-392,57	-500,00	107,43

	MVAG	MVAG	VCQU	Ergebnisrechnung			Finanzierungsrechnung			
				EH	FH		RA 2022	VA 2022	RA - VA	RA 2022
Finanzierungstätigkeit										
SU 35								0,00	0,00	0,00
SU 36								0,00	0,00	0,00
SA4								0,00	0,00	0,00
SA5								-392,57	-500,00	107,43
46 Familienpolitische Maßnahmen										
469 Sonstige Maßnahmen										
469000 Sonstige Maßnahmen										
Operative Gebarung										
2/469000+828000	Rückersätze von Ausgaben	2116	3116	18	0,00	100,00	-100,00	0,00	100,00	-100,00
SU 21 / 31	Summe Erträge / Einzahlungen operative Gebarung				0,00	100,00	-100,00	0,00	100,00	-100,00
1/469000-413000	Handelswaren (Säuglings-, Babygeschenke)	2221	3221	23	3 101,35	2 000,00	1 101,35	3 101,35	2 000,00	1 101,35
1/469000-700000	Miet- und Pachtaufwand	2223	3223	24	140,00	0,00	140,00	140,00	0,00	140,00
SU 22 / 32	Summe Aufwendungen / Auszahlungen operative Gebarung				3 241,35	2 000,00	1 241,35	3 241,35	2 000,00	1 241,35
SA 0 / SA 1	(0) Nettoergebnis (21 - 22) / (1) Geldfluss operative Gebarung (31 - 32)				-3 241,35	-1 900,00	-1 341,35	-3 241,35	-1 900,00	-1 341,35
SU 23	Summe Haushaltsrücklagen				0,00	0,00	0,00	0,00	0,00	0,00
SA00	Nettoergebnis nach Zuw./Entn. Haushaltsrücklagen (Saldo 0 +/- SU23)				-3 241,35	-1 900,00	-1 341,35			
Investive Gebarung										
SU 33	Summe Einzahlungen investive Gebarung							0,00	0,00	0,00
SU 34	Summe Auszahlungen investive Gebarung							0,00	0,00	0,00
SA2	Saldo (2) Geldfluss aus der Investiven Gebarung (33 - 34)							0,00	0,00	0,00
SA3	Saldo (3) Nettofinanzierungssaldo (Saldo 1 + Saldo 2)							-3 241,35	-1 900,00	-1 341,35
Finanzierungstätigkeit										
SU 35	Summe Einzahlungen aus der Finanzierungstätigkeit							0,00	0,00	0,00
SU 36	Summe Auszahlungen aus der Finanzierungstätigkeit							0,00	0,00	0,00
SA4	Saldo (4) Geldfluss aus der Finanzierungstätigkeit (35 - 36)							0,00	0,00	0,00
SA5	Saldo (5) Geldfluss aus der voranschlagswirksamen Gebarung (Saldo 3 + Saldo 4)							-3 241,35	-1 900,00	-1 341,35
48 Wohnbauförderung										
482 Wohnbauförderung										
482000 Wohnbauförderung										
Operative Gebarung										
SU 21 / 31	Summe Erträge / Einzahlungen operative Gebarung				0,00	0,00	0,00	0,00	0,00	0,00

		MVAG		VCQU	Ergebnisrechnung			Finanzierungsrechnung		
		EH	FH		RA 2022	VA 2022	RA - VA	RA 2022	VA 2022	RA - VA
1/482000-778000	Kapitaltransferzahlungen an private Haushalte (Strukturhilfen)	2234		44	0,00	23 700,00	-23 700,00	0,00	0,00	0,00
SU 22 / 32	Summe Aufwendungen / Auszahlungen operative Gebarung				0,00	23 700,00	-23 700,00	0,00	0,00	0,00
SA 0 / SA 1	(0) Nettoergebnis (21 - 22) / (1) Geldfluss operative Gebarung (31 - 32)				0,00	-23 700,00	23 700,00	0,00	0,00	0,00
SU 23	Summe Haushaltsrücklagen				0,00	0,00	0,00	0,00	0,00	0,00
SA00	Nettoergebnis nach Zuw./Entn. Haushaltsrücklagen (Saldo 0 +/- SU23)				0,00	-23 700,00	23 700,00			
Investive Gebarung										
SU 33	Summe Einzahlungen investive Gebarung							0,00	0,00	0,00
1/482000-778000	Kapitaltransferzahlungen an private Haushalte (Strukturhilfen)		3434	44	0,00	0,00	0,00	0,00	23 700,00	-23 700,00
SU 34	Summe Auszahlungen investive Gebarung							0,00	23 700,00	-23 700,00
SA2	Saldo (2) Geldfluss aus der Investiven Gebarung (33 - 34)							0,00	-23 700,00	23 700,00
SA3	Saldo (3) Nettofinanzierungssaldo (Saldo 1 + Saldo 2)							0,00	-23 700,00	23 700,00
Finanzierungstätigkeit										
SU 35	Summe Einzahlungen aus der Finanzierungstätigkeit							0,00	0,00	0,00
SU 36	Summe Auszahlungen aus der Finanzierungstätigkeit							0,00	0,00	0,00
SA4	Saldo (4) Geldfluss aus der Finanzierungstätigkeit (35 - 36)							0,00	0,00	0,00
SA5	Saldo (5) Geldfluss aus der voranschlagswirksamen Gebarung (Saldo 3 + Saldo 4)							0,00	-23 700,00	23 700,00

		MVAG	MVAG	VCQU	Ergebnisrechnung			Finanzierungsrechnung		
		EH	FH		RA 2022	VA 2022	RA - VA	RA 2022	VA 2022	RA - VA
5 Gesundheit										
51	Gesundheitsdienst									
510	Medizinische Bereichsversorgung									
510000	Medizinische Bereichsversorgung									
Operative Gebarung										
SU 21 / 31	Summe Erträge / Einzahlungen operative Gebarung				0,00	0,00	0,00	0,00	0,00	0,00
1/510000-457000	Druckwerke	2221	3221	23	0,00	300,00	-300,00	0,00	300,00	-300,00
1/510000-564000	Vergütungen für Nebentätigkeit (Totenbeschauen, etc.)	2211	3211	20	2 340,42	2 000,00	340,42	2 340,42	2 000,00	340,42
1/510000-670000	Versicherungen	2222	3222	24	38,19	0,00	38,19	38,19	0,00	38,19
1/510000-680000	Planmäßige Abschreibung	2226			100,73	0,00	100,73	0,00	0,00	0,00
1/510000-724000	Reisegebühren	2225	3225	24	229,52	300,00	-70,48	229,52	300,00	-70,48
1/510000-728000	Entgelte für sonstige Leistungen	2225	3225	24	0,00	1 500,00	-1 500,00	0,00	1 500,00	-1 500,00
1/510000-729000	Sonstige Ausgaben	2225	3225	24	0,00	200,00	-200,00	0,00	200,00	-200,00
1/510000-751000	Beitrag an den Pensionsverband	2231	3231	26	10 333,92	10 400,00	-66,08	10 333,92	10 400,00	-66,08
1/510000-768000	Förderungen f. Gesunde Gemeinde	2234	3234	27	3 888,80	2 000,00	1 888,80	3 888,80	2 000,00	1 888,80
1/510000-775000	Kapitaltransfers an Unternehmen (ohne Finanzunternehmen) und andere	2233		44	7 533,90	15 200,00	-7 666,10	0,00	0,00	0,00
SU 22 / 32	Summe Aufwendungen / Auszahlungen operative Gebarung				24 465,48	31 900,00	-7 434,52	16 830,85	16 700,00	130,85
SA 0 / SA 1	(0) Nettoergebnis (21 - 22) / (1) Geldfluss operative Gebarung (31 - 32)				-24 465,48	-31 900,00	7 434,52	-16 830,85	-16 700,00	-130,85
SU 23	Summe Haushaltsrücklagen				0,00	0,00	0,00	0,00	0,00	0,00
SA00	Nettoergebnis nach Zuw./Entn. Haushaltsrücklagen (Saldo 0 +/- SU23)				-24 465,48	-31 900,00	7 434,52			
Investive Gebarung										
SU 33	Summe Einzahlungen investive Gebarung							0,00	0,00	0,00
1/510000-775000	Kapitaltransfers an Unternehmen (ohne Finanzunternehmen) und andere		3433	44	0,00	0,00	0,00	7 533,90	15 200,00	-7 666,10
SU 34	Summe Auszahlungen investive Gebarung							7 533,90	15 200,00	-7 666,10
SA2	Saldo (2) Geldfluss aus der Investiven Gebarung (33 - 34)							-7 533,90	-15 200,00	7 666,10
SA3	Saldo (3) Nettofinanzierungssaldo (Saldo 1 + Saldo 2)							-24 364,75	-31 900,00	7 535,25
Finanzierungstätigkeit										
SU 35	Summe Einzahlungen aus der Finanzierungstätigkeit							0,00	0,00	0,00
SU 36	Summe Auszahlungen aus der Finanzierungstätigkeit							0,00	0,00	0,00
SA4	Saldo (4) Geldfluss aus der Finanzierungstätigkeit (35 - 36)							0,00	0,00	0,00
SA5	Saldo (5) Geldfluss aus der voranschlagswirksamen Gebarung (Saldo 3 + Saldo 4)							-24 364,75	-31 900,00	7 535,25

	MVAG	MVAG	VCQU	Ergebnisrechnung			Finanzierungsrechnung			
				EH	FH	RA 2022	VA 2022	RA - VA	RA 2022	VA 2022
511										
511000										
Operative Gebarung										
SU 21 / 31	Summe Erträge / Einzahlungen operative Gebarung					0,00	0,00	0,00	0,00	0,00
1/511000-680000	Planmäßige Abschreibung	2226				126,28	100,00	26,28	0,00	0,00
SU 22 / 32	Summe Aufwendungen / Auszahlungen operative Gebarung					126,28	100,00	26,28	0,00	0,00
SA 0 / SA 1	(0) Nettoergebnis (21 - 22) / (1) Geldfluss operative Gebarung (31 - 32)					-126,28	-100,00	-26,28	0,00	0,00
SU 23	Summe Haushaltsrücklagen					0,00	0,00	0,00	0,00	0,00
SA00	Nettoergebnis nach Zuw./Entn. Haushaltsrücklagen (Saldo 0 +/- SU23)					-126,28	-100,00	-26,28		
Investive Gebarung										
SU 33	Summe Einzahlungen investive Gebarung								0,00	0,00
SU 34	Summe Auszahlungen investive Gebarung								0,00	0,00
SA2	Saldo (2) Geldfluss aus der Investiven Gebarung (33 - 34)								0,00	0,00
SA3	Saldo (3) Nettofinanzierungssaldo (Saldo 1 + Saldo 2)								0,00	0,00
Finanzierungstätigkeit										
SU 35	Summe Einzahlungen aus der Finanzierungstätigkeit								0,00	0,00
SU 36	Summe Auszahlungen aus der Finanzierungstätigkeit								0,00	0,00
SA4	Saldo (4) Geldfluss aus der Finanzierungstätigkeit (35 - 36)								0,00	0,00
SA5	Saldo (5) Geldfluss aus der voranschlagswirksamen Gebarung (Saldo 3 + Saldo 4)								0,00	0,00
519										
519000										
Operative Gebarung										
SU 21 / 31	Summe Erträge / Einzahlungen operative Gebarung					0,00	0,00	0,00	0,00	0,00
1/519000-728000	Entgelte für sonstige Leistungen	2225	3225 24			0,00	200,00	-200,00	0,00	200,00
SU 22 / 32	Summe Aufwendungen / Auszahlungen operative Gebarung					0,00	200,00	-200,00	0,00	200,00
SA 0 / SA 1	(0) Nettoergebnis (21 - 22) / (1) Geldfluss operative Gebarung (31 - 32)					0,00	-200,00	200,00	0,00	-200,00
SU 23	Summe Haushaltsrücklagen					0,00	0,00	0,00	0,00	0,00
SA00	Nettoergebnis nach Zuw./Entn. Haushaltsrücklagen (Saldo 0 +/- SU23)					0,00	-200,00	200,00		
Investive Gebarung										
SU 33	Summe Einzahlungen investive Gebarung								0,00	0,00
SU 34	Summe Auszahlungen investive Gebarung								0,00	0,00
SA2	Saldo (2) Geldfluss aus der Investiven Gebarung (33 - 34)								0,00	0,00
SA3	Saldo (3) Nettofinanzierungssaldo (Saldo 1 + Saldo 2)								0,00	-200,00
Finanzierungstätigkeit										
SU 35	Summe Einzahlungen aus der Finanzierungstätigkeit								0,00	0,00
SU 36	Summe Auszahlungen aus der Finanzierungstätigkeit								0,00	0,00

		MVAG			Ergebnisrechnung			Finanzierungsrechnung		
		EH	FH	VCQU	RA 2022	VA 2022	RA - VA	RA 2022	VA 2022	RA - VA
SA4	Saldo (4) Geldfluss aus der Finanzierungstätigkeit (35 – 36)							0,00	0,00	0,00
SA5	Saldo (5) Geldfluss aus der voranschlagswirksamen Gebarung (Saldo 3 + Saldo 4)							0,00	-200,00	200,00
519100	Aufwand COVID-Pandemie									
Operative Gebarung										
2/519100+860000	Transfers von Bund, Bundesfonds und Bundeskammern	2121	3121	15	22 804,00	22 800,00	4,00	22 804,00	22 800,00	4,00
SU 21 / 31	Summe Erträge / Einzahlungen operative Gebarung				22 804,00	22 800,00	4,00	22 804,00	22 800,00	4,00
1/519100-728000	Entgelte für sonstige Leistungen	2225	3225	24	0,00	500,00	-500,00	0,00	500,00	-500,00
1/519100-750000	Transfers an Bund, Bundesfonds und Bundeskammern	2231	3231	26	0,00	22 800,00	-22 800,00	0,00	22 800,00	-22 800,00
SU 22 / 32	Summe Aufwendungen / Auszahlungen operative Gebarung				0,00	23 300,00	-23 300,00	0,00	23 300,00	-23 300,00
SA 0 / SA 1	(0) Nettoergebnis (21 - 22) / (1) Geldfluss operative Gebarung (31 – 32)				22 804,00	-500,00	23 304,00	22 804,00	-500,00	23 304,00
SU 23	Summe Haushaltsrücklagen				0,00	0,00	0,00	0,00	0,00	0,00
SA00	Nettoergebnis nach Zuw./Entn. Haushaltsrücklagen (Saldo 0 +/- SU23)				22 804,00	-500,00	23 304,00			
Investive Gebarung										
SU 33	Summe Einzahlungen investive Gebarung							0,00	0,00	0,00
SU 34	Summe Auszahlungen investive Gebarung							0,00	0,00	0,00
SA2	Saldo (2) Geldfluss aus der Investiven Gebarung (33 – 34)							0,00	0,00	0,00
SA3	Saldo (3) Nettofinanzierungssaldo (Saldo 1 + Saldo 2)							22 804,00	-500,00	23 304,00
Finanzierungstätigkeit										
SU 35	Summe Einzahlungen aus der Finanzierungstätigkeit							0,00	0,00	0,00
SU 36	Summe Auszahlungen aus der Finanzierungstätigkeit							0,00	0,00	0,00
SA4	Saldo (4) Geldfluss aus der Finanzierungstätigkeit (35 – 36)							0,00	0,00	0,00
SA5	Saldo (5) Geldfluss aus der voranschlagswirksamen Gebarung (Saldo 3 + Saldo 4)							22 804,00	-500,00	23 304,00
52	Umweltschutz									
520	Natur- und Landschaftsschutz									
520000	Natur- und Landschaftsschutz									
Operative Gebarung										
2/520000+828000	Rückersätze von Ausgaben zum Klimaschutz (Wiesensamen, etc.)	2116	3116	18	0,00	100,00	-100,00	0,00	100,00	-100,00
SU 21 / 31	Summe Erträge / Einzahlungen operative Gebarung				0,00	100,00	-100,00	0,00	100,00	-100,00
1/520000-420000	Baumkataster - Baumschutz	2221	3221	23	0,00	500,00	-500,00	0,00	500,00	-500,00
1/520000-728000	Klimabündnismaßnahmen, Naturschutzprojekte	2225	3225	24	2 397,57	5 000,00	-2 602,43	5 026,13	5 000,00	26,13

		MVAG			Ergebnisrechnung			Finanzierungsrechnung		
		EH	FH	VCQU	RA 2022	VA 2022	RA - VA	RA 2022	VA 2022	RA - VA
1/520000-752000	Transfers an Gemeinden, Gemeindeverbände (ohne marktbestimmte Tätigkeit) und Gemeindefonds	2231	3231	26	1 632,00	1 700,00	-68,00	1 632,00	1 700,00	-68,00
1/520000-768000	Förderung von Wärmedämmungsmaßnahmen	2234	3234	27	0,00	500,00	-500,00	0,00	500,00	-500,00
SU 22 / 32	Summe Aufwendungen / Auszahlungen operative Gebarung				4 029,57	7 700,00	-3 670,43	6 658,13	7 700,00	-1 041,87
SA 0 / SA 1	(0) Nettoergebnis (21 - 22) / (1) Geldfluss operative Gebarung (31 - 32)				-4 029,57	-7 600,00	3 570,43	-6 658,13	-7 600,00	941,87
SU 23	Summe Haushaltsrücklagen				0,00	0,00	0,00	0,00	0,00	0,00
SA00	Nettoergebnis nach Zuw./Entn. Haushaltsrücklagen (Saldo 0 +/- SU23)				-4 029,57	-7 600,00	3 570,43			
Investive Gebarung										
SU 33	Summe Einzahlungen investive Gebarung							0,00	0,00	0,00
SU 34	Summe Auszahlungen investive Gebarung							0,00	0,00	0,00
SA2	Saldo (2) Geldfluss aus der Investiven Gebarung (33 - 34)							0,00	0,00	0,00
SA3	Saldo (3) Nettofinanzierungssaldo (Saldo 1 + Saldo 2)							-6 658,13	-7 600,00	941,87
Finanzierungstätigkeit										
SU 35	Summe Einzahlungen aus der Finanzierungstätigkeit							0,00	0,00	0,00
SU 36	Summe Auszahlungen aus der Finanzierungstätigkeit							0,00	0,00	0,00
SA4	Saldo (4) Geldfluss aus der Finanzierungstätigkeit (35 - 36)							0,00	0,00	0,00
SA5	Saldo (5) Geldfluss aus der voranschlagswirksamen Gebarung (Saldo 3 + Saldo 4)							-6 658,13	-7 600,00	941,87
522	Reinhaltung der Luft									
522000	Reinhaltung der Luft									
Operative Gebarung										
2/522000+828000	Rückersätze von Aufwendungen	2116	3116	18	301,87	0,00	301,87	301,87	0,00	301,87
SU 21 / 31	Summe Erträge / Einzahlungen operative Gebarung				301,87	0,00	301,87	301,87	0,00	301,87
1/522000-600000	Energiebezüge	2222	3222	24	1 928,83	0,00	1 928,83	1 928,83	0,00	1 928,83
1/522000-670000	Versicherungsprämien e-Tankstelle	2222	3222	24	0,00	100,00	-100,00	0,00	100,00	-100,00
1/522000-680000	Planmäßige Abschreibung	2226			149,02	100,00	49,02	0,00	0,00	0,00
1/522000-752000	Verbandsbeiträge Luftreinhaltung	2231	3231	26	2 194,50	2 200,00	-5,50	2 194,50	2 200,00	-5,50
1/522000-768000	Förderungen - Alternativenergie	2234	3234	27	10 848,60	14 000,00	-3 151,40	10 848,60	14 000,00	-3 151,40
SU 22 / 32	Summe Aufwendungen / Auszahlungen operative Gebarung				15 120,95	16 400,00	-1 279,05	14 971,93	16 300,00	-1 328,07
SA 0 / SA 1	(0) Nettoergebnis (21 - 22) / (1) Geldfluss operative Gebarung (31 - 32)				-14 819,08	-16 400,00	1 580,92	-14 670,06	-16 300,00	1 629,94
SU 23	Summe Haushaltsrücklagen				0,00	0,00	0,00	0,00	0,00	0,00
SA00	Nettoergebnis nach Zuw./Entn. Haushaltsrücklagen (Saldo 0 +/- SU23)				-14 819,08	-16 400,00	1 580,92			
Investive Gebarung										
SU 33	Summe Einzahlungen investive Gebarung							0,00	0,00	0,00
SU 34	Summe Auszahlungen investive Gebarung							0,00	0,00	0,00
SA2	Saldo (2) Geldfluss aus der Investiven Gebarung (33 - 34)							0,00	0,00	0,00

		MVAG	MVAG	VCQU	Ergebnisrechnung			Finanzierungsrechnung		
		EH	FH		RA 2022	VA 2022	RA - VA	RA 2022	VA 2022	RA - VA
SA3	Saldo (3) Nettofinanzierungssaldo (Saldo 1 + Saldo 2)							-14 670,06	-16 300,00	1 629,94
Finanzierungstätigkeit										
SU 35	Summe Einzahlungen aus der Finanzierungstätigkeit							0,00	0,00	0,00
SU 36	Summe Auszahlungen aus der Finanzierungstätigkeit							0,00	0,00	0,00
SA4	Saldo (4) Geldfluss aus der Finanzierungstätigkeit (35 – 36)							0,00	0,00	0,00
SA5	Saldo (5) Geldfluss aus der voranschlagswirksamen Gebarung (Saldo 3 + Saldo 4)							-14 670,06	-16 300,00	1 629,94
529 Sonstige Einrichtungen und Maßnahmen										
529000 Sonstige Einrichtungen und Maßnahmen										
Operative Gebarung										
2/529000+828000	Rückersätze von Aufwendungen	2116	3116	18	302,70	100,00	202,70	302,70	100,00	202,70
SU 21 / 31	Summe Erträge / Einzahlungen operative Gebarung				302,70	100,00	202,70	302,70	100,00	202,70
1/529000-728000	Entgelte für sonstige Leistungen	2225	3225	24	554,40	0,00	554,40	554,40	0,00	554,40
SU 22 / 32	Summe Aufwendungen / Auszahlungen operative Gebarung				554,40	0,00	554,40	554,40	0,00	554,40
SA 0 / SA 1	(0) Nettoergebnis (21 - 22) / (1) Geldfluss operative Gebarung (31 – 32)				-251,70	100,00	-351,70	-251,70	100,00	-351,70
SU 23	Summe Haushaltsrücklagen				0,00	0,00	0,00	0,00	0,00	0,00
SA00	Nettoergebnis nach Zuw./Entn. Haushaltsrücklagen (Saldo 0 +/- SU23)				-251,70	100,00	-351,70			
Investive Gebarung										
SU 33	Summe Einzahlungen investive Gebarung							0,00	0,00	0,00
SU 34	Summe Auszahlungen investive Gebarung							0,00	0,00	0,00
SA2	Saldo (2) Geldfluss aus der Investiven Gebarung (33 – 34)							0,00	0,00	0,00
SA3	Saldo (3) Nettofinanzierungssaldo (Saldo 1 + Saldo 2)							-251,70	100,00	-351,70
Finanzierungstätigkeit										
SU 35	Summe Einzahlungen aus der Finanzierungstätigkeit							0,00	0,00	0,00
SU 36	Summe Auszahlungen aus der Finanzierungstätigkeit							0,00	0,00	0,00
SA4	Saldo (4) Geldfluss aus der Finanzierungstätigkeit (35 – 36)							0,00	0,00	0,00
SA5	Saldo (5) Geldfluss aus der voranschlagswirksamen Gebarung (Saldo 3 + Saldo 4)							-251,70	100,00	-351,70
53 Rettungs- und Warndienste										
530 Rettungsdienste										
530000 Rettungsdienste										
Operative Gebarung										
SU 21 / 31	Summe Erträge / Einzahlungen operative Gebarung				0,00	0,00	0,00	0,00	0,00	0,00
1/530000-728000	Entgelte für sonstige Leistungen	2225	3225	24	160,00	500,00	-340,00	160,00	500,00	-340,00
SU 22 / 32	Summe Aufwendungen / Auszahlungen operative Gebarung				160,00	500,00	-340,00	160,00	500,00	-340,00
SA 0 / SA 1	(0) Nettoergebnis (21 - 22) / (1) Geldfluss operative Gebarung (31 – 32)				-160,00	-500,00	340,00	-160,00	-500,00	340,00
SU 23	Summe Haushaltsrücklagen				0,00	0,00	0,00	0,00	0,00	0,00

	MVAG	MVAG	VCQU	Ergebnisrechnung			Finanzierungsrechnung			
				EH	FH		RA 2022	VA 2022	RA - VA	
1/562100-752000	NÖKAS-Beiträge (Verwaltungsaufwand)	2231	3231	26	17,30	100,00	-82,70	17,30	100,00	-82,70
SU 22 / 32	Summe Aufwendungen / Auszahlungen operative Gebarung				17,30	100,00	-82,70	17,30	100,00	-82,70
SA 0 / SA 1	(0) Nettoergebnis (21 - 22) / (1) Geldfluss operative Gebarung (31 - 32)				-17,30	-100,00	82,70	-17,30	-100,00	82,70
SU 23	Summe Haushaltsrücklagen				0,00	0,00	0,00	0,00	0,00	0,00
SA00	Nettoergebnis nach Zuw./Entn. Haushaltsrücklagen (Saldo 0 +/- SU23)				-17,30	-100,00	82,70			
Investive Gebarung										
SU 33	Summe Einzahlungen investive Gebarung							0,00	0,00	0,00
SU 34	Summe Auszahlungen investive Gebarung							0,00	0,00	0,00
SA2	Saldo (2) Geldfluss aus der Investiven Gebarung (33 - 34)							0,00	0,00	0,00
SA3	Saldo (3) Nettofinanzierungssaldo (Saldo 1 + Saldo 2)							-17,30	-100,00	82,70
Finanzierungstätigkeit										
SU 35	Summe Einzahlungen aus der Finanzierungstätigkeit							0,00	0,00	0,00
SU 36	Summe Auszahlungen aus der Finanzierungstätigkeit							0,00	0,00	0,00
SA4	Saldo (4) Geldfluss aus der Finanzierungstätigkeit (35 - 36)							0,00	0,00	0,00
SA5	Saldo (5) Geldfluss aus der voranschlagswirksamen Gebarung (Saldo 3 + Saldo 4)							-17,30	-100,00	82,70

		MVAG	MVAG	VCQU	Ergebnisrechnung			Finanzierungsrechnung		
		EH	FH		RA 2022	VA 2022	RA - VA	RA 2022	VA 2022	RA - VA
6 Straßen- und Wasserbau, Verkehr										
61	Straßenbau									
612	Gemeindestraßen									
612000	Gemeindestraßen									
Operative Gebarung										
2/612000+808000	Verkauf von Hausnummerntafeln	2116	3116	16	176,00	200,00	-24,00	176,00	200,00	-24,00
2/612000+813000	Erträge aus der Auflösung von Investitionszuschüssen (Kapitaltransfers)	2127			19 163,65	700,00	18 463,65	0,00	0,00	0,00
2/612000+828000	Beiträge Leistensteinverkauf, etc.	2116	3116	18	0,00	100,00	-100,00	0,00	100,00	-100,00
6/612000+829910	Sonstige Erträge	2116	3116	1 18	256 666,73	1 147 500,00	-890 833,27	256 666,73	1 147 500,00	-890 833,27
6/612000+871000	Bedarfszuweisung des Landes Nö.	2121	3121	1 33	370 000,00	300 000,00	70 000,00	370 000,00	300 000,00	70 000,00
2/612000+891000	Sonstige Wertaufholungen / Bestandsvermehrungen am kurzfristigen und langfristigen Vermögen	2117			15,00	100,00	-85,00	0,00	0,00	0,00
SU 21 / 31	Summe Erträge / Einzahlungen operative Gebarung				646 021,38	1 448 600,00	-802 578,62	626 842,73	1 447 800,00	-820 957,27
1/612000-413000	Hausnummerntafeln - Straßenbenennung	2221	3221	23	0,00	600,00	-600,00	0,00	600,00	-600,00
1/612000-611000	Straßeninstandhaltungen allgemein	2224	3224	24	32 430,83	30 000,00	2 430,83	32 430,83	30 000,00	2 430,83
1/612000-611001	Straßeninstandhaltungen Unwetterschäden	2224	3224	24	3 117,68	6 000,00	-2 882,32	3 117,68	6 000,00	-2 882,32
1/612000-613000	Instandhaltung von sonstigen Grundstückseinrichtungen	2224	3224	24	193,78	500,00	-306,22	193,78	500,00	-306,22
1/612000-670000	Versicherungen - Gemeindestraßen	2222	3222	24	105,79	200,00	-94,21	105,79	200,00	-94,21
1/612000-680000	Planmäßige Abschreibung	2226			185 220,41	143 700,00	41 520,41	0,00	0,00	0,00
1/612000-683000	Verluste aus dem Abgang von Sachanlagen und immateriellen Vermögenswerten	2226			551,00	100,00	451,00	0,00	0,00	0,00
1/612000-700000	Pachtzinse f. öffentliche Parkplätze	2223	3223	24	403,75	500,00	-96,25	403,75	500,00	-96,25
1/612000-723000	Amtspauschalien und Repräsentationsaufwendungen	2225	3225	24	0,00	400,00	-400,00	0,00	400,00	-400,00
1/612000-728000	Entgelte für sonstige Leistungen	2225	3225	24	1 311,90	1 500,00	-188,10	1 311,90	1 500,00	-188,10
1/612000-729910	Sonstige Aufwendungen	2225	3225	24	256 666,73	1 147 500,00	-890 833,27	256 666,73	1 147 500,00	-890 833,27
SU 22 / 32	Summe Aufwendungen / Auszahlungen operative Gebarung				480 001,87	1 331 000,00	-850 998,13	294 230,46	1 187 200,00	-892 969,54
SA 0 / SA 1	(0) Nettoergebnis (21 - 22) / (1) Geldfluss operative Gebarung (31 - 32)				166 019,51	117 600,00	48 419,51	332 612,27	260 600,00	72 012,27
SU 23	Summe Haushaltsrücklagen				0,00	0,00	0,00	0,00	0,00	0,00
SA00	Nettoergebnis nach Zuw./Entn. Haushaltsrücklagen (Saldo 0 +/- SU23)				166 019,51	117 600,00	48 419,51			

	MVAG	MVAG	VCQU	Ergebnisrechnung			Finanzierungsrechnung							
				EH	FH		RA 2022	VA 2022	RA - VA	RA 2022	VA 2022	RA - VA		
Investive Gebarung														
6/612000+301000					3331	1	33		0,00	0,00	0,00	0,00	5 400,00	-5 400,00
SU 33												0,00	5 400,00	-5 400,00
5/612000-002000					3412	1	40		0,00	0,00	0,00	573 290,07	1 399 200,00	-825 909,93
5/612000-002200					3412	1	40		0,00	0,00	0,00	5 157,67	10 800,00	-5 642,33
5/612000-003000					3412	1	40		0,00	0,00	0,00	35 996,90	33 100,00	2 896,90
5/612000-005000					3412	1	40		0,00	0,00	0,00	12 222,09	9 800,00	2 422,09
SU 34												626 666,73	1 452 900,00	-826 233,27
SA2												-626 666,73	-1 447 500,00	820 833,27
SA3												-294 054,46	-1 186 900,00	892 845,54
Finanzierungstätigkeit														
SU 35												0,00	0,00	0,00
SU 36												0,00	0,00	0,00
SA4												0,00	0,00	0,00
SA5												-294 054,46	-1 186 900,00	892 845,54
63 Schutzwasserbau														
631 Konkurrenzgewässer														
631000 Konkurrenzgewässer														
Operative Gebarung														
SU 21 / 31												0,00	0,00	0,00
1/631000-752000					2231	3231	26		7 263,00	7 300,00	-37,00	7 263,00	7 300,00	-37,00
SU 22 / 32									7 263,00	7 300,00	-37,00	7 263,00	7 300,00	-37,00
SA 0 / SA 1									-7 263,00	-7 300,00	37,00	-7 263,00	-7 300,00	37,00
SU 23									0,00	0,00	0,00	0,00	0,00	0,00
SA00									-7 263,00	-7 300,00	37,00			
Investive Gebarung														
SU 33												0,00	0,00	0,00
SU 34												0,00	0,00	0,00
SA2												0,00	0,00	0,00
SA3												-7 263,00	-7 300,00	37,00
Finanzierungstätigkeit														
SU 35												0,00	0,00	0,00
SU 36												0,00	0,00	0,00
SA4												0,00	0,00	0,00

		MVAG			Ergebnisrechnung			Finanzierungsrechnung		
		EH	FH	VCQU	RA 2022	VA 2022	RA - VA	RA 2022	VA 2022	RA - VA
SA5	Saldo (5) Geldfluss aus der voranschlagswirksamen Gebarung (Saldo 3 + Saldo 4)							-7 263,00	-7 300,00	37,00
632	Wasserwehre und Schleusen									
632000	Wasserwehre und Schleusen									
Operative Gebarung										
SU 21 / 31	Summe Erträge / Einzahlungen operative Gebarung				0,00	0,00	0,00	0,00	0,00	0,00
1/632000-619000	Instandhaltung von Sonderanlagen	2224	3224	24	0,00	300,00	-300,00	0,00	300,00	-300,00
SU 22 / 32	Summe Aufwendungen / Auszahlungen operative Gebarung				0,00	300,00	-300,00	0,00	300,00	-300,00
SA 0 / SA 1	(0) Nettoergebnis (21 - 22) / (1) Geldfluss operative Gebarung (31 - 32)				0,00	-300,00	300,00	0,00	-300,00	300,00
SU 23	Summe Haushaltsrücklagen				0,00	0,00	0,00	0,00	0,00	0,00
SA00	Nettoergebnis nach Zuw./Entn. Haushaltsrücklagen (Saldo 0 +/- SU23)				0,00	-300,00	300,00			
Investive Gebarung										
SU 33	Summe Einzahlungen investive Gebarung							0,00	0,00	0,00
SU 34	Summe Auszahlungen investive Gebarung							0,00	0,00	0,00
SA2	Saldo (2) Geldfluss aus der Investiven Gebarung (33 - 34)							0,00	0,00	0,00
SA3	Saldo (3) Nettofinanzierungssaldo (Saldo 1 + Saldo 2)							0,00	-300,00	300,00
Finanzierungstätigkeit										
SU 35	Summe Einzahlungen aus der Finanzierungstätigkeit							0,00	0,00	0,00
SU 36	Summe Auszahlungen aus der Finanzierungstätigkeit							0,00	0,00	0,00
SA4	Saldo (4) Geldfluss aus der Finanzierungstätigkeit (35 - 36)							0,00	0,00	0,00
SA5	Saldo (5) Geldfluss aus der voranschlagswirksamen Gebarung (Saldo 3 + Saldo 4)							0,00	-300,00	300,00
639	Sonstige Einrichtungen und Maßnahmen									
639000	Sonstige Einrichtungen und Maßnahmen									
Operative Gebarung										
SU 21 / 31	Summe Erträge / Einzahlungen operative Gebarung				0,00	0,00	0,00	0,00	0,00	0,00
1/639000-613000	Instandhaltung von sonstigen Grundstückseinrichtungen	2224	3224	24	1 333,27	2 500,00	-1 166,73	2 394,97	2 500,00	-105,03
1/639000-640000	Rechts- und Beratungsaufwand	2222	3222	24	132,00	2 000,00	-1 868,00	132,00	2 000,00	-1 868,00
1/639000-680000	Planmäßige Abschreibung	2226			1 819,71	1 800,00	19,71	0,00	0,00	0,00
1/639000-728000	Entgelte für sonstige Leistungen	2225	3225	24	30,60	111 600,00	-111 569,40	30,60	111 600,00	-111 569,40
SU 22 / 32	Summe Aufwendungen / Auszahlungen operative Gebarung				3 315,58	117 900,00	-114 584,42	2 557,57	116 100,00	-113 542,43
SA 0 / SA 1	(0) Nettoergebnis (21 - 22) / (1) Geldfluss operative Gebarung (31 - 32)				-3 315,58	-117 900,00	114 584,42	-2 557,57	-116 100,00	113 542,43
SU 23	Summe Haushaltsrücklagen				0,00	0,00	0,00	0,00	0,00	0,00
SA00	Nettoergebnis nach Zuw./Entn. Haushaltsrücklagen (Saldo 0 +/- SU23)				-3 315,58	-117 900,00	114 584,42			
Investive Gebarung										
SU 33	Summe Einzahlungen investive Gebarung							0,00	0,00	0,00
1/639000-004000	Maßnahmen zum Hochwasserschutz		3412	2 40	0,00	0,00	0,00	0,00	1 000,00	-1 000,00

		MVAG			Ergebnisrechnung			Finanzierungsrechnung		
		EH	FH	VCQU	RA 2022	VA 2022	RA - VA	RA 2022	VA 2022	RA - VA
1/639000-070000	Aktivierungsfähige Rechte (immaterielle Vermögenswerte)		3411	2 42	0,00	0,00	0,00	0,00	7 000,00	-7 000,00
SU 34	Summe Auszahlungen investive Gebarung							0,00	8 000,00	-8 000,00
SA2	Saldo (2) Geldfluss aus der Investiven Gebarung (33 – 34)							0,00	-8 000,00	8 000,00
SA3	Saldo (3) Nettofinanzierungssaldo (Saldo 1 + Saldo 2)							-2 557,57	-124 100,00	121 542,43
Finanzierungstätigkeit										
SU 35	Summe Einzahlungen aus der Finanzierungstätigkeit							0,00	0,00	0,00
SU 36	Summe Auszahlungen aus der Finanzierungstätigkeit							0,00	0,00	0,00
SA4	Saldo (4) Geldfluss aus der Finanzierungstätigkeit (35 – 36)							0,00	0,00	0,00
SA5	Saldo (5) Geldfluss aus der voranschlagswirksamen Gebarung (Saldo 3 + Saldo 4)							-2 557,57	-124 100,00	121 542,43
64	Straßenverkehr									
640	Einrichtungen und Maßnahmen nach der Straßenverkehrsordnung									
640000	Einrichtungen und Maßnahmen nach der Straßenverkehrsordnung									
Operative Gebarung										
2/640000+829000	Schadenersatz, Interessentenbeiträge	2116	3116	18	0,00	1 000,00	-1 000,00	0,00	1 000,00	-1 000,00
2/640000+868000	Gemeindestraßenstrafen	2124	3124	16	4 392,00	3 800,00	592,00	4 392,00	3 800,00	592,00
SU 21 / 31	Summe Erträge / Einzahlungen operative Gebarung				4 392,00	4 800,00	-408,00	4 392,00	4 800,00	-408,00
1/640000-400000	Geringwertige Wirtschaftsgüter (GWG)	2221	3221	23	3 753,51	5 000,00	-1 246,49	3 753,51	5 000,00	-1 246,49
1/640000-619000	Instandhaltung von Sonderanlagen	2224	3224	24	1 140,00	500,00	640,00	1 140,00	500,00	640,00
1/640000-680000	Planmäßige Abschreibung	2226			2 471,61	2 500,00	-28,39	0,00	0,00	0,00
1/640000-700000	Pachtzinse (Fußwege)	2223	3223	24	4,00	100,00	-96,00	4,00	100,00	-96,00
1/640000-728000	Entgelte für sonstige Leistungen	2225	3225	24	0,00	2 000,00	-2 000,00	0,00	2 000,00	-2 000,00
SU 22 / 32	Summe Aufwendungen / Auszahlungen operative Gebarung				7 369,12	10 100,00	-2 730,88	4 897,51	7 600,00	-2 702,49
SA 0 / SA 1	(0) Nettoergebnis (21 - 22) / (1) Geldfluss operative Gebarung (31 – 32)				-2 977,12	-5 300,00	2 322,88	-505,51	-2 800,00	2 294,49
SU 23	Summe Haushaltsrücklagen				0,00	0,00	0,00	0,00	0,00	0,00
SA00	Nettoergebnis nach Zuw./Entn. Haushaltsrücklagen (Saldo 0 +/- SU23)				-2 977,12	-5 300,00	2 322,88			
Investive Gebarung										
SU 33	Summe Einzahlungen investive Gebarung							0,00	0,00	0,00
SU 34	Summe Auszahlungen investive Gebarung							0,00	0,00	0,00
SA2	Saldo (2) Geldfluss aus der Investiven Gebarung (33 – 34)							0,00	0,00	0,00
SA3	Saldo (3) Nettofinanzierungssaldo (Saldo 1 + Saldo 2)							-505,51	-2 800,00	2 294,49
Finanzierungstätigkeit										
SU 35	Summe Einzahlungen aus der Finanzierungstätigkeit							0,00	0,00	0,00
SU 36	Summe Auszahlungen aus der Finanzierungstätigkeit							0,00	0,00	0,00
SA4	Saldo (4) Geldfluss aus der Finanzierungstätigkeit (35 – 36)							0,00	0,00	0,00

		MVAG MVAG VCQU			Ergebnisrechnung			Finanzierungsrechnung		
		EH	FH		RA 2022	VA 2022	RA - VA	RA 2022	VA 2022	RA - VA
SA5	Saldo (5) Geldfluss aus der voranschlagswirksamen Gebarung (Saldo 3 + Saldo 4)							-505,51	-2 800,00	2 294,49
649	Sonstige Einrichtungen und Maßnahmen									
649000	Sonstige Einrichtungen und Maßnahmen									
Operative Gebarung										
SU 21 / 31	Summe Erträge / Einzahlungen operative Gebarung				0,00	0,00	0,00	0,00	0,00	0,00
1/649000-670000	Versicherungen - Buswartehäuser	2222	3222	24	120,27	100,00	20,27	120,27	100,00	20,27
1/649000-680000	Planmäßige Abschreibung	2226			3 088,84	3 100,00	-11,16	0,00	0,00	0,00
1/649000-700000	Pachtzinse - Grundstücke Buswartehäuser	2223	3223	24	26,72	100,00	-73,28	26,72	100,00	-73,28
SU 22 / 32	Summe Aufwendungen / Auszahlungen operative Gebarung				3 235,83	3 300,00	-64,17	146,99	200,00	-53,01
SA 0 / SA 1	(0) Nettoergebnis (21 - 22) / (1) Geldfluss operative Gebarung (31 - 32)				-3 235,83	-3 300,00	64,17	-146,99	-200,00	53,01
SU 23	Summe Haushaltsrücklagen				0,00	0,00	0,00	0,00	0,00	0,00
SA00	Nettoergebnis nach Zuw./Entn. Haushaltsrücklagen (Saldo 0 +/- SU23)				-3 235,83	-3 300,00	64,17			
Investive Gebarung										
SU 33	Summe Einzahlungen investive Gebarung							0,00	0,00	0,00
SU 34	Summe Auszahlungen investive Gebarung							0,00	0,00	0,00
SA2	Saldo (2) Geldfluss aus der Investiven Gebarung (33 - 34)							0,00	0,00	0,00
SA3	Saldo (3) Nettofinanzierungssaldo (Saldo 1 + Saldo 2)							-146,99	-200,00	53,01
Finanzierungstätigkeit										
SU 35	Summe Einzahlungen aus der Finanzierungstätigkeit							0,00	0,00	0,00
SU 36	Summe Auszahlungen aus der Finanzierungstätigkeit							0,00	0,00	0,00
SA4	Saldo (4) Geldfluss aus der Finanzierungstätigkeit (35 - 36)							0,00	0,00	0,00
SA5	Saldo (5) Geldfluss aus der voranschlagswirksamen Gebarung (Saldo 3 + Saldo 4)							-146,99	-200,00	53,01
68	Post- und Telekommunikationsdienste									
680	Post- und Telekommunikationsdienste									
680000	Post und Telekommunikationsdienste									
Operative Gebarung										
SU 21 / 31	Summe Erträge / Einzahlungen operative Gebarung				0,00	0,00	0,00	0,00	0,00	0,00
1/680000-600000	Strom für öffentliche Fernsprechzellen	2222	3222	24	262,89	300,00	-37,11	262,89	300,00	-37,11
1/680000-728000	Personalkostenersätze an Hauptamt	2225	3225	24	65,00	200,00	-135,00	65,00	200,00	-135,00
SU 22 / 32	Summe Aufwendungen / Auszahlungen operative Gebarung				327,89	500,00	-172,11	327,89	500,00	-172,11
SA 0 / SA 1	(0) Nettoergebnis (21 - 22) / (1) Geldfluss operative Gebarung (31 - 32)				-327,89	-500,00	172,11	-327,89	-500,00	172,11
SU 23	Summe Haushaltsrücklagen				0,00	0,00	0,00	0,00	0,00	0,00
SA00	Nettoergebnis nach Zuw./Entn. Haushaltsrücklagen (Saldo 0 +/- SU23)				-327,89	-500,00	172,11			

	MVAG	MVAG	VCQU	Ergebnisrechnung			Finanzierungsrechnung			
				EH	FH		RA 2022	VA 2022	RA - VA	RA 2022
Investive Gebarung										
SU 33								0,00	0,00	0,00
SU 34								0,00	0,00	0,00
SA2								0,00	0,00	0,00
SA3								-327,89	-500,00	172,11
Finanzierungstätigkeit										
SU 35								0,00	0,00	0,00
SU 36								0,00	0,00	0,00
SA4								0,00	0,00	0,00
SA5								-327,89	-500,00	172,11
69 Verkehr, Sonstiges										
690 Verkehr, Sonstiges										
690000 Förderung anderer Rechtsträger										
Operative Gebarung										
2/690000+828000	Rückersätze von Aufwendungen	2116	3116	18	100,84	0,00	100,84	100,84	0,00	100,84
SU 21 / 31	Summe Erträge / Einzahlungen operative Gebarung				100,84	0,00	100,84	100,84	0,00	100,84
1/690000-728000	Entgelte für sonstige Leistungen	2225	3225	24	1 830,00	0,00	1 830,00	1 830,00	0,00	1 830,00
SU 22 / 32	Summe Aufwendungen / Auszahlungen operative Gebarung				1 830,00	0,00	1 830,00	1 830,00	0,00	1 830,00
SA 0 / SA 1	(0) Nettoergebnis (21 - 22) / (1) Geldfluss operative Gebarung (31 - 32)				-1 729,16	0,00	-1 729,16	-1 729,16	0,00	-1 729,16
SU 23	Summe Haushaltsrücklagen				0,00	0,00	0,00	0,00	0,00	0,00
SA00	Nettoergebnis nach Zuw./Entn. Haushaltsrücklagen (Saldo 0 +/- SU23)				-1 729,16	0,00	-1 729,16			
Investive Gebarung										
SU 33	Summe Einzahlungen investive Gebarung							0,00	0,00	0,00
SU 34	Summe Auszahlungen investive Gebarung							0,00	0,00	0,00
SA2	Saldo (2) Geldfluss aus der Investiven Gebarung (33 - 34)							0,00	0,00	0,00
SA3	Saldo (3) Nettofinanzierungssaldo (Saldo 1 + Saldo 2)							-1 729,16	0,00	-1 729,16
Finanzierungstätigkeit										
SU 35	Summe Einzahlungen aus der Finanzierungstätigkeit							0,00	0,00	0,00
SU 36	Summe Auszahlungen aus der Finanzierungstätigkeit							0,00	0,00	0,00
SA4	Saldo (4) Geldfluss aus der Finanzierungstätigkeit (35 - 36)							0,00	0,00	0,00
SA5	Saldo (5) Geldfluss aus der voranschlagswirksamen Gebarung (Saldo 3 + Saldo 4)							-1 729,16	0,00	-1 729,16

		MVAG	MVAG	VCQU	Ergebnisrechnung			Finanzierungsrechnung		
		EH	FH		RA 2022	VA 2022	RA - VA	RA 2022	VA 2022	RA - VA
7 Wirtschaftsförderung										
71	Grundlagenverbesserung in der Land- und Forstwirtschaft									
710	Land- und forstwirtschaftlicher Wegebau									
710000	Land- und forstwirtschaftlicher Wegebau									
Operative Gebarung										
2/710000+813000	Erträge aus der Auflösung von Investitionszuschüssen (Kapitaltransfers)	2127			179,47	200,00	-20,53	0,00	0,00	0,00
6/710000+829910	Sonstige Erträge	2116	3116	1 18	6 893,05	12 000,00	-5 106,95	6 893,05	12 000,00	-5 106,95
6/710000+871000	Beihilfen aus Bedarfszuweisungen	2121	3121	1 33	4 000,00	4 000,00	0,00	4 000,00	4 000,00	0,00
SU 21 / 31	Summe Erträge / Einzahlungen operative Gebarung				11 072,52	16 200,00	-5 127,48	10 893,05	16 000,00	-5 106,95
1/710000-680000	Planmäßige Abschreibung	2226			82 865,35	82 700,00	165,35	0,00	0,00	0,00
1/710000-729910	Sonstige Aufwendungen	2225	3225	24	6 893,05	12 000,00	-5 106,95	6 893,05	12 000,00	-5 106,95
SU 22 / 32	Summe Aufwendungen / Auszahlungen operative Gebarung				89 758,40	94 700,00	-4 941,60	6 893,05	12 000,00	-5 106,95
SA 0 / SA 1	(0) Nettoergebnis (21 - 22) / (1) Geldfluss operative Gebarung (31 - 32)				-78 685,88	-78 500,00	-185,88	4 000,00	4 000,00	0,00
SU 23	Summe Haushaltsrücklagen				0,00	0,00	0,00	0,00	0,00	0,00
SA00	Nettoergebnis nach Zuw./Entn. Haushaltsrücklagen (Saldo 0 +/- SU23)				-78 685,88	-78 500,00	-185,88			
Investive Gebarung										
6/710000+301000	Kapitaltransfers von Ländern, Landesfonds und Landeskammern		3331	1 33	0,00	0,00	0,00	595,34	4 000,00	-3 404,66
SU 33	Summe Einzahlungen investive Gebarung							595,34	4 000,00	-3 404,66
5/710000-002000	Straßenbauten		3412	1 40	0,00	0,00	0,00	11 488,39	20 000,00	-8 511,61
SU 34	Summe Auszahlungen investive Gebarung							11 488,39	20 000,00	-8 511,61
SA2	Saldo (2) Geldfluss aus der Investiven Gebarung (33 - 34)							-10 893,05	-16 000,00	5 106,95
SA3	Saldo (3) Nettofinanzierungssaldo (Saldo 1 + Saldo 2)							-6 893,05	-12 000,00	5 106,95
Finanzierungstätigkeit										
SU 35	Summe Einzahlungen aus der Finanzierungstätigkeit							0,00	0,00	0,00
SU 36	Summe Auszahlungen aus der Finanzierungstätigkeit							0,00	0,00	0,00
SA4	Saldo (4) Geldfluss aus der Finanzierungstätigkeit (35 - 36)							0,00	0,00	0,00
SA5	Saldo (5) Geldfluss aus der voranschlagswirksamen Gebarung (Saldo 3 + Saldo 4)							-6 893,05	-12 000,00	5 106,95
74	Sonstige Förderung der Land- und Forstwirtschaft									
749	Sonstige Einrichtungen und Maßnahmen									
749000	Sonstige Einrichtungen und Maßnahmen									
Operative Gebarung										
SU 21 / 31	Summe Erträge / Einzahlungen operative Gebarung				0,00	0,00	0,00	0,00	0,00	0,00

	MVAG	MVAG VCQU		Ergebnisrechnung			Finanzierungsrechnung			
		EH	FH	RA 2022	VA 2022	RA - VA	RA 2022	VA 2022	RA - VA	
1/749000-775000	Kapitaltransfers an Unternehmen	2233	44	11 231,80	14 000,00	-2 768,20	0,00	0,00	0,00	
SU 22 / 32	Summe Aufwendungen / Auszahlungen operative Gebarung			11 231,80	14 000,00	-2 768,20	0,00	0,00	0,00	
SA 0 / SA 1	(0) Nettoergebnis (21 - 22) / (1) Geldfluss operative Gebarung (31 - 32)			-11 231,80	-14 000,00	2 768,20	0,00	0,00	0,00	
SU 23	Summe Haushaltsrücklagen			0,00	0,00	0,00	0,00	0,00	0,00	
SA00	Nettoergebnis nach Zuw./Entn. Haushaltsrücklagen (Saldo 0 +/- SU23)			-11 231,80	-14 000,00	2 768,20				
Investive Gebarung										
SU 33	Summe Einzahlungen investive Gebarung						0,00	0,00	0,00	
1/749000-775000	Kapitaltransfers an Unternehmen		3433	44	0,00	0,00	0,00	11 231,80	14 000,00	-2 768,20
SU 34	Summe Auszahlungen investive Gebarung						11 231,80	14 000,00	-2 768,20	
SA2	Saldo (2) Geldfluss aus der Investiven Gebarung (33 - 34)						-11 231,80	-14 000,00	2 768,20	
SA3	Saldo (3) Nettofinanzierungssaldo (Saldo 1 + Saldo 2)						-11 231,80	-14 000,00	2 768,20	
Finanzierungstätigkeit										
SU 35	Summe Einzahlungen aus der Finanzierungstätigkeit						0,00	0,00	0,00	
SU 36	Summe Auszahlungen aus der Finanzierungstätigkeit						0,00	0,00	0,00	
SA4	Saldo (4) Geldfluss aus der Finanzierungstätigkeit (35 - 36)						0,00	0,00	0,00	
SA5	Saldo (5) Geldfluss aus der voranschlagswirksamen Gebarung (Saldo 3 + Saldo 4)						-11 231,80	-14 000,00	2 768,20	
77	Förderung des Fremdenverkehrs									
770	Einrichtungen zur Förderung des Fremdenverkehrs									
770000	Einrichtungen zur Förderung des Fremdenverkehrs									
Operative Gebarung										
2/770000+828000	Rückersätze von Aufwendungen	2116	3116	18	331,96	100,00	231,96	331,96	100,00	231,96
SU 21 / 31	Summe Erträge / Einzahlungen operative Gebarung				331,96	100,00	231,96	331,96	100,00	231,96
1/770000-631000	Telekommunikationsdienste	2222	3222	24	1 149,12	1 200,00	-50,88	1 149,12	1 200,00	-50,88
1/770000-728000	Entgelte für sonstige Leistungen	2225	3225	24	1 970,42	0,00	1 970,42	1 970,42	0,00	1 970,42
SU 22 / 32	Summe Aufwendungen / Auszahlungen operative Gebarung				3 119,54	1 200,00	1 919,54	3 119,54	1 200,00	1 919,54
SA 0 / SA 1	(0) Nettoergebnis (21 - 22) / (1) Geldfluss operative Gebarung (31 - 32)				-2 787,58	-1 100,00	-1 687,58	-2 787,58	-1 100,00	-1 687,58
SU 23	Summe Haushaltsrücklagen				0,00	0,00	0,00	0,00	0,00	0,00
SA00	Nettoergebnis nach Zuw./Entn. Haushaltsrücklagen (Saldo 0 +/- SU23)				-2 787,58	-1 100,00	-1 687,58			
Investive Gebarung										
SU 33	Summe Einzahlungen investive Gebarung						0,00	0,00	0,00	
SU 34	Summe Auszahlungen investive Gebarung						0,00	0,00	0,00	
SA2	Saldo (2) Geldfluss aus der Investiven Gebarung (33 - 34)						0,00	0,00	0,00	
SA3	Saldo (3) Nettofinanzierungssaldo (Saldo 1 + Saldo 2)						-2 787,58	-1 100,00	-1 687,58	
Finanzierungstätigkeit										
SU 35	Summe Einzahlungen aus der Finanzierungstätigkeit						0,00	0,00	0,00	
SU 36	Summe Auszahlungen aus der Finanzierungstätigkeit						0,00	0,00	0,00	

	MVAG	MVAG	VCQU	Ergebnisrechnung			Finanzierungsrechnung					
				EH	FH		RA 2022	VA 2022	RA - VA	RA 2022	VA 2022	RA - VA
SA4								0,00	0,00	0,00		
SA5								-2 787,58	-1 100,00	-1 687,58		
771												
771000												
Operative Gebarung												
SU 21 / 31								0,00	0,00	0,00		
1/771000-457000				2221	3221	23	7 380,00	8 000,00	-620,00	7 380,00	8 000,00	-620,00
1/771000-757000				2234	3234	27	7 134,00	7 200,00	-66,00	7 134,00	7 200,00	-66,00
SU 22 / 32							14 514,00	15 200,00	-686,00	14 514,00	15 200,00	-686,00
SA 0 / SA 1							-14 514,00	-15 200,00	686,00	-14 514,00	-15 200,00	686,00
SU 23							0,00	0,00	0,00	0,00	0,00	
SA00							-14 514,00	-15 200,00	686,00			
Investive Gebarung												
SU 33								0,00	0,00	0,00	0,00	
SU 34								0,00	0,00	0,00	0,00	
SA2								0,00	0,00	0,00	0,00	
SA3								-14 514,00	-15 200,00	686,00	686,00	
Finanzierungstätigkeit												
SU 35								0,00	0,00	0,00	0,00	
SU 36								0,00	0,00	0,00	0,00	
SA4								0,00	0,00	0,00	0,00	
SA5								-14 514,00	-15 200,00	686,00	686,00	
78												
780												
780000												
Operative Gebarung												
SU 21 / 31								0,00	0,00	0,00	0,00	
1/780000-775000				2233		44	9 674,57	29 000,00	-19 325,43	0,00	0,00	0,00
SU 22 / 32							9 674,57	29 000,00	-19 325,43	0,00	0,00	0,00
SA 0 / SA 1							-9 674,57	-29 000,00	19 325,43	0,00	0,00	0,00
SU 23							0,00	0,00	0,00	0,00	0,00	
SA00							-9 674,57	-29 000,00	19 325,43			
Investive Gebarung												
SU 33								0,00	0,00	0,00	0,00	

	MVAG	EH	MVAG	FH	VCQU	Ergebnisrechnung			Finanzierungsrechnung			
						RA 2022	VA 2022	RA - VA	RA 2022	VA 2022	RA - VA	
1/780000-775000				3433	44	0,00	0,00	0,00	9 674,57	29 000,00	-19 325,43	
SU 34									9 674,57	29 000,00	-19 325,43	
SA2									-9 674,57	-29 000,00	19 325,43	
SA3									-9 674,57	-29 000,00	19 325,43	
Finanzierungstätigkeit												
SU 35									0,00	0,00	0,00	
SU 36									0,00	0,00	0,00	
SA4									0,00	0,00	0,00	
SA5									-9 674,57	-29 000,00	19 325,43	
789												
789000												
Operative Gebarung												
SU 21 / 31						0,00	0,00	0,00	0,00	0,00	0,00	
1/789000-752000				2231	3231	26	0,00	300,00	-300,00	0,00	300,00	-300,00
SU 22 / 32							0,00	300,00	-300,00	0,00	300,00	-300,00
SA 0 / SA 1							0,00	-300,00	300,00	0,00	-300,00	300,00
SU 23							0,00	0,00	0,00	0,00	0,00	
SA00							0,00	-300,00	300,00			
Investive Gebarung												
SU 33									0,00	0,00	0,00	
SU 34									0,00	0,00	0,00	
SA2									0,00	0,00	0,00	
SA3									0,00	-300,00	300,00	
Finanzierungstätigkeit												
SU 35									0,00	0,00	0,00	
SU 36									0,00	0,00	0,00	
SA4									0,00	0,00	0,00	
SA5									0,00	-300,00	300,00	

	MVAG			Ergebnisrechnung			Finanzierungsrechnung			
	MVAG EH	MVAG FH	VCQU	RA 2022	VA 2022	RA - VA	RA 2022	VA 2022	RA - VA	
8 Dienstleistungen										
81	Öffentliche Einrichtungen (soweit nicht dem Abschnitt 85 zuzuordnen)									
812	WC-Anlagen									
812000	WC-Anlagen									
Operative Gebarung										
2/812000+817000	Erträge aus der Auflösung von sonstigen Rückstellungen	2117		166,67	0,00	166,67	0,00	0,00	0,00	
2/812000+827000	Kostensätze für die Überlassung von Bediensteten an Dritte	2116	3116	18	61,65	100,00	-38,35	61,65	100,00	-38,35
SU 21 / 31	Summe Erträge / Einzahlungen operative Gebarung			228,32	100,00	128,32	61,65	100,00	-38,35	
1/812000-400000	Geringwertige Wirtschaftsgüter (GWG)	2221	3221	23	0,00	100,00	-100,00	0,00	100,00	-100,00
1/812000-454000	Reinigungsmittel	2221	3221	23	158,31	200,00	-41,69	158,31	200,00	-41,69
1/812000-459000	Sonstige Verbrauchsgüter	2221	3221	23	0,00	100,00	-100,00	0,00	100,00	-100,00
1/812000-511000	Vertragsbedienstete in handwerklicher Verwendung	2211	3211	20	2 101,58	2 000,00	101,58	2 101,58	2 000,00	101,58
1/812000-565000	Mehrleistungsvergütungen	2211	3211	20	0,00	100,00	-100,00	0,00	100,00	-100,00
1/812000-569000	Sonstige Nebengebühren	2211	3211	20	42,82	100,00	-57,18	42,82	100,00	-57,18
1/812000-580000	DGB zum Ausgleichsfonds für Familienbeihilfen	2212	3212	20	83,48	100,00	-16,52	83,48	100,00	-16,52
1/812000-582000	Sonstige Dienstgeberbeiträge zur sozialen Sicherheit	2212	3212	20	454,80	400,00	54,80	454,80	400,00	54,80
1/812000-591000	Dotierung von Rückstellungen für Abfertigungen	2214			0,00	100,00	-100,00	0,00	0,00	0,00
1/812000-592000	Dotierung von Rückstellungen für Jubiläumswendungen	2214			0,00	600,00	-600,00	0,00	0,00	0,00
1/812000-614000	Instandhaltung von Gebäuden	2224	3224	24	0,00	200,00	-200,00	0,00	200,00	-200,00
1/812000-618000	Instandhaltung von sonstigen Anlagen	2224	3224	24	0,00	1 000,00	-1 000,00	0,00	1 000,00	-1 000,00
1/812000-670000	Versicherungen	2222	3222	24	130,45	200,00	-69,55	130,45	200,00	-69,55
1/812000-680000	Planmäßige Abschreibung	2226			2 088,25	2 100,00	-11,75	0,00	0,00	0,00
1/812000-711000	Gebühren für Gemeindefeinrichtungen (Hausabgaben)	2225	3225	24	778,68	700,00	78,68	778,68	700,00	78,68
1/812000-724000	Reisegebühren	2225	3225	24	0,00	100,00	-100,00	0,00	100,00	-100,00
SU 22 / 32	Summe Aufwendungen / Auszahlungen operative Gebarung			5 838,37	8 100,00	-2 261,63	3 750,12	5 300,00	-1 549,88	
SA 0 / SA 1	(0) Nettoergebnis (21 - 22) / (1) Geldfluss operative Gebarung (31 - 32)			-5 610,05	-8 000,00	2 389,95	-3 688,47	-5 200,00	1 511,53	
SU 23	Summe Haushaltsrücklagen			0,00	0,00	0,00	0,00	0,00	0,00	
SA00	Nettoergebnis nach Zuw./Entn. Haushaltsrücklagen (Saldo 0 +/- SU23)			-5 610,05	-8 000,00	2 389,95				
Investive Gebarung										
SU 33	Summe Einzahlungen investive Gebarung						0,00	0,00	0,00	
SU 34	Summe Auszahlungen investive Gebarung						0,00	0,00	0,00	

		MVAG			Ergebnisrechnung			Finanzierungsrechnung		
		EH	FH	VCQU	RA 2022	VA 2022	RA - VA	RA 2022	VA 2022	RA - VA
SA2	Saldo (2) Geldfluss aus der Investiven Gebarung (33 – 34)							0,00	0,00	0,00
SA3	Saldo (3) Nettofinanzierungssaldo (Saldo 1 + Saldo 2)							-3 688,47	-5 200,00	1 511,53
Finanzierungstätigkeit										
SU 35	Summe Einzahlungen aus der Finanzierungstätigkeit							0,00	0,00	0,00
SU 36	Summe Auszahlungen aus der Finanzierungstätigkeit							0,00	0,00	0,00
SA4	Saldo (4) Geldfluss aus der Finanzierungstätigkeit (35 – 36)							0,00	0,00	0,00
SA5	Saldo (5) Geldfluss aus der voranschlagswirksamen Gebarung (Saldo 3 + Saldo 4)							-3 688,47	-5 200,00	1 511,53
814	Straßenreinigung									
814000	Straßenreinigung									
Operative Gebarung										
2/814000+828000	Rückersätze von Aufwendungen	2116	3116	18	3 000,00	100,00	2 900,00	0,00	100,00	-100,00
SU 21 / 31	Summe Erträge / Einzahlungen operative Gebarung				3 000,00	100,00	2 900,00	0,00	100,00	-100,00
1/814000-400000	Geringwertige Wirtschaftsgüter (GWG)	2221	3221	23	0,00	500,00	-500,00	0,00	500,00	-500,00
1/814000-670000	Versicherungen Winterdienst	2222	3222	24	374,31	400,00	-25,69	374,31	400,00	-25,69
1/814000-680000	Planmäßige Abschreibung	2226			170,00	0,00	170,00	0,00	0,00	0,00
1/814000-728000	Winterdienst (Räumung u. Streumaterial)	2225	3225	24	23 094,68	20 000,00	3 094,68	23 094,68	20 000,00	3 094,68
1/814000-728100	Personalkostenersätze an Hauptamt	2225	3225	24	1 205,00	2 000,00	-795,00	1 205,00	2 000,00	-795,00
SU 22 / 32	Summe Aufwendungen / Auszahlungen operative Gebarung				24 843,99	22 900,00	1 943,99	24 673,99	22 900,00	1 773,99
SA 0 / SA 1	(0) Nettoergebnis (21 - 22) / (1) Geldfluss operative Gebarung (31 – 32)				-21 843,99	-22 800,00	956,01	-24 673,99	-22 800,00	-1 873,99
SU 23	Summe Haushaltsrücklagen				0,00	0,00	0,00	0,00	0,00	0,00
SA00	Nettoergebnis nach Zuw./Entn. Haushaltsrücklagen (Saldo 0 +/- SU23)				-21 843,99	-22 800,00	956,01			
Investive Gebarung										
SU 33	Summe Einzahlungen investive Gebarung							0,00	0,00	0,00
1/814000-040000	Fahrzeuge		3414	2 41	0,00	0,00	0,00	850,00	900,00	-50,00
SU 34	Summe Auszahlungen investive Gebarung							850,00	900,00	-50,00
SA2	Saldo (2) Geldfluss aus der Investiven Gebarung (33 – 34)							-850,00	-900,00	50,00
SA3	Saldo (3) Nettofinanzierungssaldo (Saldo 1 + Saldo 2)							-25 523,99	-23 700,00	-1 823,99
Finanzierungstätigkeit										
SU 35	Summe Einzahlungen aus der Finanzierungstätigkeit							0,00	0,00	0,00
SU 36	Summe Auszahlungen aus der Finanzierungstätigkeit							0,00	0,00	0,00
SA4	Saldo (4) Geldfluss aus der Finanzierungstätigkeit (35 – 36)							0,00	0,00	0,00
SA5	Saldo (5) Geldfluss aus der voranschlagswirksamen Gebarung (Saldo 3 + Saldo 4)							-25 523,99	-23 700,00	-1 823,99

		MVAG			Ergebnisrechnung			Finanzierungsrechnung		
		EH	FH	VCQU	RA 2022	VA 2022	RA - VA	RA 2022	VA 2022	RA - VA
815	Park- und Gartenanlagen, Kinderspielplätze									
815000	Park- und Gartenanlagen, Kinderspielplätze									
Operative Gebarung										
2/815000+813000	Erträge aus der Auflösung von Investitionszuschüssen (Kapitaltransfers)	2127			1 590,00	0,00	1 590,00	0,00	0,00	0,00
SU 21 / 31	Summe Erträge / Einzahlungen operative Gebarung				1 590,00	0,00	1 590,00	0,00	0,00	0,00
1/815000-400000	Geringwertige Wirtschaftsgüter (GWG)	2221	3221	23	288,00	300,00	-12,00	288,00	300,00	-12,00
1/815000-619000	Instandhaltung von Sonderanlagen	2224	3224	24	1 092,95	5 500,00	-4 407,05	1 092,95	5 500,00	-4 407,05
1/815000-670000	Versicherungen	2222	3222	24	0,00	100,00	-100,00	0,00	100,00	-100,00
1/815000-680000	Planmäßige Abschreibung	2226			8 012,21	8 200,00	-187,79	0,00	0,00	0,00
1/815000-683000	Verluste aus dem Abgang von Sachanlagen und immateriellen Vermögenswerten	2226			0,00	100,00	-100,00	0,00	0,00	0,00
1/815000-700000	Pachtzins f. Spielplätze	2223	3223	24	400,00	400,00	0,00	400,00	400,00	0,00
1/815000-710000	Öffentliche Abgaben, ohne Gebühren gemäß FAG	2225	3225	24	15,00	100,00	-85,00	15,00	100,00	-85,00
1/815000-711000	Gebühren für die Benützung von Gemeindeeinrichtungen und Anlagen gemäß FAG	2225	3225	24	159,58	200,00	-40,42	159,58	200,00	-40,42
1/815000-723000	Amtspauschalien und Repräsentationsaufwendungen	2225	3225	24	0,00	200,00	-200,00	0,00	200,00	-200,00
SU 22 / 32	Summe Aufwendungen / Auszahlungen operative Gebarung				9 967,74	15 100,00	-5 132,26	1 955,53	6 800,00	-4 844,47
SA 0 / SA 1	(0) Nettoergebnis (21 - 22) / (1) Geldfluss operative Gebarung (31 - 32)				-8 377,74	-15 100,00	6 722,26	-1 955,53	-6 800,00	4 844,47
SU 23	Summe Haushaltsrücklagen				0,00	0,00	0,00	0,00	0,00	0,00
SA00	Nettoergebnis nach Zuw./Entn. Haushaltsrücklagen (Saldo 0 +/- SU23)				-8 377,74	-15 100,00	6 722,26			
Investive Gebarung										
SU 33	Summe Einzahlungen investive Gebarung							0,00	0,00	0,00
1/815000-006000	Sonstige Grundstückseinrichtungen		3412	2 40	0,00	0,00	0,00	0,00	2 000,00	-2 000,00
1/815000-050000	Kinderspielplätze u. Freizeitanlagen		3412	2 40	0,00	0,00	0,00	0,00	5 000,00	-5 000,00
SU 34	Summe Auszahlungen investive Gebarung							0,00	7 000,00	-7 000,00
SA2	Saldo (2) Geldfluss aus der Investiven Gebarung (33 - 34)							0,00	-7 000,00	7 000,00
SA3	Saldo (3) Nettofinanzierungssaldo (Saldo 1 + Saldo 2)							-1 955,53	-13 800,00	11 844,47
Finanzierungstätigkeit										
SU 35	Summe Einzahlungen aus der Finanzierungstätigkeit							0,00	0,00	0,00
SU 36	Summe Auszahlungen aus der Finanzierungstätigkeit							0,00	0,00	0,00
SA4	Saldo (4) Geldfluss aus der Finanzierungstätigkeit (35 - 36)							0,00	0,00	0,00
SA5	Saldo (5) Geldfluss aus der voranschlagswirksamen Gebarung (Saldo 3 + Saldo 4)							-1 955,53	-13 800,00	11 844,47

		MVAG			Ergebnisrechnung			Finanzierungsrechnung		
		EH	FH	VCQU	RA 2022	VA 2022	RA - VA	RA 2022	VA 2022	RA - VA
816	Öffentliche Beleuchtung und öffentliche Uhren									
816000	Öffentliche Beleuchtung und öffentliche Uhren									
Operative Gebarung										
2/816000+828000	Rückersätze von Ausgaben	2116	3116	18	3 802,35	3 300,00	502,35	3 802,35	3 300,00	502,35
6/816000+829910	Sonstige Erträge	2116	3116	1 18	107 786,45	92 000,00	15 786,45	107 786,45	92 000,00	15 786,45
6/816000+871000	Kapitaltransfers aus Gemeinde-Bedarfszuweisungsmittel	2121	3121	1 33	0,00	1 000,00	-1 000,00	0,00	1 000,00	-1 000,00
SU 21 / 31	Summe Erträge / Einzahlungen operative Gebarung				111 588,80	96 300,00	15 288,80	111 588,80	96 300,00	15 288,80
1/816000-600000	Strom	2222	3222	24	19 306,07	15 000,00	4 306,07	19 306,07	15 000,00	4 306,07
1/816000-619000	Instandhaltung der Straßenbeleuchtung	2224	3224	24	11 494,07	10 800,00	694,07	11 494,07	10 800,00	694,07
1/816000-680000	Planmäßige Abschreibung	2226			63 223,09	47 000,00	16 223,09	0,00	0,00	0,00
1/816000-729910	Sonstige Aufwendungen	2225	3225	24	107 786,45	92 000,00	15 786,45	107 786,45	92 000,00	15 786,45
SU 22 / 32	Summe Aufwendungen / Auszahlungen operative Gebarung				201 809,68	164 800,00	37 009,68	138 586,59	117 800,00	20 786,59
SA 0 / SA 1	(0) Nettoergebnis (21 - 22) / (1) Geldfluss operative Gebarung (31 - 32)				-90 220,88	-68 500,00	-21 720,88	-26 997,79	-21 500,00	-5 497,79
SU 23	Summe Haushaltsrücklagen				0,00	0,00	0,00	0,00	0,00	0,00
SA00	Nettoergebnis nach Zuw./Entn. Haushaltsrücklagen (Saldo 0 +/- SU23)				-90 220,88	-68 500,00	-21 720,88			
Investive Gebarung										
SU 33	Summe Einzahlungen investive Gebarung							0,00	0,00	0,00
5/816000-050000	Sonderanlagen - Neuerrichtung Straßenbeleuchtungen		3412	1 40	0,00	0,00	0,00	107 786,45	93 000,00	14 786,45
SU 34	Summe Auszahlungen investive Gebarung							107 786,45	93 000,00	14 786,45
SA2	Saldo (2) Geldfluss aus der Investiven Gebarung (33 - 34)							-107 786,45	-93 000,00	-14 786,45
SA3	Saldo (3) Nettofinanzierungssaldo (Saldo 1 + Saldo 2)							-134 784,24	-114 500,00	-20 284,24
Finanzierungstätigkeit										
SU 35	Summe Einzahlungen aus der Finanzierungstätigkeit							0,00	0,00	0,00
SU 36	Summe Auszahlungen aus der Finanzierungstätigkeit							0,00	0,00	0,00
SA4	Saldo (4) Geldfluss aus der Finanzierungstätigkeit (35 - 36)							0,00	0,00	0,00
SA5	Saldo (5) Geldfluss aus der voranschlagswirksamen Gebarung (Saldo 3 + Saldo 4)							-134 784,24	-114 500,00	-20 284,24
817	Friedhöfe (einschließlich Einsegnungshallen und Krematorien)									
817100	Lagerfriedhof (Kriegsgräber)									
Operative Gebarung										
2/817100+861000	Landesbeiträge zum Lagerfriedhof	2121	3121	15	1 900,00	2 000,00	-100,00	1 900,00	2 000,00	-100,00
SU 21 / 31	Summe Erträge / Einzahlungen operative Gebarung				1 900,00	2 000,00	-100,00	1 900,00	2 000,00	-100,00
1/817100-610000	Instandhaltung Lagerfriedhof	2224	3224	24	756,77	800,00	-43,23	756,77	800,00	-43,23
1/817100-728000	Personalkostenersätze an Hauptamt	2225	3225	24	996,77	1 200,00	-203,23	996,77	1 200,00	-203,23
SU 22 / 32	Summe Aufwendungen / Auszahlungen operative Gebarung				1 753,54	2 000,00	-246,46	1 753,54	2 000,00	-246,46
SA 0 / SA 1	(0) Nettoergebnis (21 - 22) / (1) Geldfluss operative Gebarung (31 - 32)				146,46	0,00	146,46	146,46	0,00	146,46

		MVAG			Ergebnisrechnung			Finanzierungsrechnung		
		MVAG	MVAG	VCQU	RA 2022	VA 2022	RA - VA	RA 2022	VA 2022	RA - VA
		EH	FH							
SU 23	Summe Haushaltsrücklagen				0,00	0,00	0,00	0,00	0,00	0,00
SA00	Nettoergebnis nach Zuw./Entn. Haushaltsrücklagen (Saldo 0 +/- SU23)				146,46	0,00	146,46			
Investive Gebarung										
SU 33	Summe Einzahlungen investive Gebarung							0,00	0,00	0,00
SU 34	Summe Auszahlungen investive Gebarung							0,00	0,00	0,00
SA2	Saldo (2) Geldfluss aus der Investiven Gebarung (33 – 34)							0,00	0,00	0,00
SA3	Saldo (3) Nettofinanzierungssaldo (Saldo 1 + Saldo 2)							146,46	0,00	146,46
Finanzierungstätigkeit										
SU 35	Summe Einzahlungen aus der Finanzierungstätigkeit							0,00	0,00	0,00
SU 36	Summe Auszahlungen aus der Finanzierungstätigkeit							0,00	0,00	0,00
SA4	Saldo (4) Geldfluss aus der Finanzierungstätigkeit (35 – 36)							0,00	0,00	0,00
SA5	Saldo (5) Geldfluss aus der voranschlagswirksamen Gebarung (Saldo 3 + Saldo 4)							146,46	0,00	146,46
82 Betriebsähnliche Einrichtungen und Betriebe										
820 Wirtschaftshöfe										
820000 Wirtschaftshöfe										
Operative Gebarung										
2/820000+808000	Veräußerungen von Waren (Altmaterial)	2116	3116	16	0,00	100,00	-100,00	0,00	100,00	-100,00
SU 21 / 31	Summe Erträge / Einzahlungen operative Gebarung				0,00	100,00	-100,00	0,00	100,00	-100,00
1/820000-400000	Geringwertige Wirtschaftsgüter (GWG)	2221	3221	23	491,49	1 000,00	-508,51	491,49	1 000,00	-508,51
1/820000-459000	Sonstige Verbrauchsgüter	2221	3221	23	2 169,39	2 000,00	169,39	2 169,39	2 000,00	169,39
1/820000-614000	Instandhaltung Gebäude	2224	3224	24	0,00	100,00	-100,00	0,00	100,00	-100,00
1/820000-618000	Instandhaltung Werkzeuge/Maschinen	2224	3224	24	743,37	1 000,00	-256,63	743,37	1 000,00	-256,63
1/820000-670000	Versicherungen - Bauhof	2222	3222	24	562,01	600,00	-37,99	562,01	600,00	-37,99
1/820000-680000	Planmäßige Abschreibung	2226			1 329,69	1 300,00	29,69	0,00	0,00	0,00
1/820000-728000	Entgelte für sonstige Leistungen	2225	3225	24	105,75	200,00	-94,25	105,75	200,00	-94,25
SU 22 / 32	Summe Aufwendungen / Auszahlungen operative Gebarung				5 401,70	6 200,00	-798,30	4 072,01	4 900,00	-827,99
SA 0 / SA 1	(0) Nettoergebnis (21 - 22) / (1) Geldfluss operative Gebarung (31 – 32)				-5 401,70	-6 100,00	698,30	-4 072,01	-4 800,00	727,99
SU 23	Summe Haushaltsrücklagen				0,00	0,00	0,00	0,00	0,00	0,00
SA00	Nettoergebnis nach Zuw./Entn. Haushaltsrücklagen (Saldo 0 +/- SU23)				-5 401,70	-6 100,00	698,30			
Investive Gebarung										
SU 33	Summe Einzahlungen investive Gebarung							0,00	0,00	0,00
1/820000-042000	Amts-, Betriebs- und Geschäftsausstattung		3415	2 41	0,00	0,00	0,00	0,00	2 800,00	-2 800,00
SU 34	Summe Auszahlungen investive Gebarung							0,00	2 800,00	-2 800,00
SA2	Saldo (2) Geldfluss aus der Investiven Gebarung (33 – 34)							0,00	-2 800,00	2 800,00
SA3	Saldo (3) Nettofinanzierungssaldo (Saldo 1 + Saldo 2)							-4 072,01	-7 600,00	3 527,99

		MVAG	MVAG	VCQU	Ergebnisrechnung			Finanzierungsrechnung		
		EH	FH		RA 2022	VA 2022	RA - VA	RA 2022	VA 2022	RA - VA
Finanzierungstätigkeit										
SU 35	Summe Einzahlungen aus der Finanzierungstätigkeit							0,00	0,00	0,00
SU 36	Summe Auszahlungen aus der Finanzierungstätigkeit							0,00	0,00	0,00
SA4	Saldo (4) Geldfluss aus der Finanzierungstätigkeit (35 – 36)							0,00	0,00	0,00
SA5	Saldo (5) Geldfluss aus der voranschlagswirksamen Gebarung (Saldo 3 + Saldo 4)							-4 072,01	-7 600,00	3 527,99
821	Fuhrpark									
821000	Fuhrpark									
Operative Gebarung										
2/821000+828000	Rückersätze von Aufwendungen	2116	3116	18	0,00	100,00	-100,00	0,00	100,00	-100,00
SU 21 / 31	Summe Erträge / Einzahlungen operative Gebarung				0,00	100,00	-100,00	0,00	100,00	-100,00
1/821000-400000	Geringwertige Wirtschaftsgüter (GWG)	2221	3221	23	156,65	1 500,00	-1 343,35	156,65	1 500,00	-1 343,35
1/821000-452000	Treibstoffe	2221	3221	23	2 924,41	3 000,00	-75,59	2 924,41	3 000,00	-75,59
1/821000-600000	Strom E-Auto	2222	3222	24	186,62	400,00	-213,38	186,62	400,00	-213,38
1/821000-617000	Instandhaltung von Fahrzeugen	2224	3224	24	8 861,17	10 000,00	-1 138,83	8 886,47	10 000,00	-1 113,53
1/821000-670000	Versicherungen u. Kfz-Steuer	2222	3222	24	3 075,15	3 200,00	-124,85	3 075,15	3 200,00	-124,85
1/821000-680000	Planmäßige Abschreibung	2226			16 421,36	15 700,00	721,36	0,00	0,00	0,00
1/821000-700000	Mietzinse - Batterie Elektroauto	2223	3223	24	703,80	800,00	-96,20	703,80	800,00	-96,20
1/821000-728000	Entgelte für sonstige Leistungen	2225	3225	24	0,00	500,00	-500,00	0,00	500,00	-500,00
SU 22 / 32	Summe Aufwendungen / Auszahlungen operative Gebarung				32 329,16	35 100,00	-2 770,84	15 933,10	19 400,00	-3 466,90
SA 0 / SA 1	(0) Nettoergebnis (21 - 22) / (1) Geldfluss operative Gebarung (31 – 32)				-32 329,16	-35 000,00	2 670,84	-15 933,10	-19 300,00	3 366,90
SU 23	Summe Haushaltsrücklagen				0,00	0,00	0,00	0,00	0,00	0,00
SA00	Nettoergebnis nach Zuw./Entn. Haushaltsrücklagen (Saldo 0 +/- SU23)				-32 329,16	-35 000,00	2 670,84			
Investive Gebarung										
SU 33	Summe Einzahlungen investive Gebarung							0,00	0,00	0,00
1/821000-040000	Fahrzeuge		3414	2 41	0,00	0,00	0,00	14 375,00	14 400,00	-25,00
SU 34	Summe Auszahlungen investive Gebarung							14 375,00	14 400,00	-25,00
SA2	Saldo (2) Geldfluss aus der Investiven Gebarung (33 – 34)							-14 375,00	-14 400,00	25,00
SA3	Saldo (3) Nettofinanzierungssaldo (Saldo 1 + Saldo 2)							-30 308,10	-33 700,00	3 391,90
Finanzierungstätigkeit										
SU 35	Summe Einzahlungen aus der Finanzierungstätigkeit							0,00	0,00	0,00
SU 36	Summe Auszahlungen aus der Finanzierungstätigkeit							0,00	0,00	0,00
SA4	Saldo (4) Geldfluss aus der Finanzierungstätigkeit (35 – 36)							0,00	0,00	0,00
SA5	Saldo (5) Geldfluss aus der voranschlagswirksamen Gebarung (Saldo 3 + Saldo 4)							-30 308,10	-33 700,00	3 391,90

		MVAG MVAG VCQU			Ergebnisrechnung			Finanzierungsrechnung		
		EH	FH		RA 2022	VA 2022	RA - VA	RA 2022	VA 2022	RA - VA
84	Liegenschaften, Wohn- und Geschäftsgebäude									
840	Grundbesitz									
840000	Grundbesitz									
Operative Gebarung										
2/840000+801000	Veräußerungen von Grundstücken und Grundstückseinrichtungen	2116		30	145 365,00	151 400,00	-6 035,00	0,00	0,00	0,00
2/840000+811000	Einnahmen aus Verpachtungen	2115	3115	14	1 439,27	2 600,00	-1 160,73	923,40	2 600,00	-1 676,60
2/840000+828000	Rückersätze von Aufwendungen	2116	3116	18	172,25	100,00	72,25	172,25	100,00	72,25
2/840000+829000	Sonstige Erträge	2116	3116	18	142,56	200,00	-57,44	142,56	200,00	-57,44
6/840000+829910	Sonstige Erträge	2116	3116	1 18	571 501,53	471 900,00	99 601,53	571 501,53	471 900,00	99 601,53
2/840000+861100	Transfers von Ländern, Landesfonds und Landeskammern	2121	3121	15	0,00	4 700,00	-4 700,00	0,00	4 700,00	-4 700,00
2/840000+891000	Sonstige Wertaufholungen / Bestandsvermehrungen am kurzfristigen und langfristigen Vermögen	2117			185,00	200,00	-15,00	0,00	0,00	0,00
SU 21 / 31	Summe Erträge / Einzahlungen operative Gebarung				718 805,61	631 100,00	87 705,61	572 739,74	479 500,00	93 239,74
1/840000-613000	Instandhaltung von sonstigen Grundstückseinrichtungen	2224	3224	24	0,00	1 500,00	-1 500,00	0,00	1 500,00	-1 500,00
1/840000-650000	Zinsen für Finanzschulden in Euro	2241	3241	25	4 753,39	4 700,00	53,39	4 753,39	4 700,00	53,39
1/840000-680000	Planmäßige Abschreibung	2226			33 222,16	27 100,00	6 122,16	0,00	0,00	0,00
1/840000-683000	Verluste aus dem Abgang von Sachanlagen und immateriellen Vermögenswerten	2226			882 177,72	151 400,00	730 777,72	0,00	0,00	0,00
1/840000-710000	Öffentliche Abgaben (ohne Gebühren gem. FAG)	2225	3225	24	4 115,44	7 800,00	-3 684,56	4 115,44	7 800,00	-3 684,56
1/840000-728000	Entgelte für sonstige Leistungen	2225	3225	24	2 144,96	1 000,00	1 144,96	2 144,96	1 000,00	1 144,96
1/840000-729910	Sonstige Aufwendungen	2225	3225	24	571 501,53	471 900,00	99 601,53	571 501,53	471 900,00	99 601,53
SU 22 / 32	Summe Aufwendungen / Auszahlungen operative Gebarung				1 497 915,20	665 400,00	832 515,20	582 515,32	486 900,00	95 615,32
SA 0 / SA 1	(0) Nettoergebnis (21 - 22) / (1) Geldfluss operative Gebarung (31 - 32)				-779 109,59	-34 300,00	-744 809,59	-9 775,58	-7 400,00	-2 375,58
6/840000+895001	Entnahmen von allgemeinen Haushaltsrücklagen	2301		1	0,00	100 000,00	-100 000,00	0,00	0,00	0,00
SU 23	Summe Haushaltsrücklagen				0,00	100 000,00	-100 000,00	0,00	0,00	0,00
SA00	Nettoergebnis nach Zuw./Entn. Haushaltsrücklagen (Saldo 0 +/- SU23)				-779 109,59	65 700,00	-844 809,59			
Investive Gebarung										
2/840000+801000	Veräußerungen von Grundstücken und Grundstückseinrichtungen		3312	30	0,00	0,00	0,00	145 365,00	151 400,00	-6 035,00
SU 33	Summe Einzahlungen investive Gebarung							145 365,00	151 400,00	-6 035,00
5/840000-000000	Bebaute Grundstücke		3412	1 40	0,00	0,00	0,00	2 142,97	2 200,00	-57,03
5/840000-001000	Grundankauf		3412	1 40	0,00	0,00	0,00	887 171,57	887 400,00	-228,43

		MVAG			Ergebnisrechnung			Finanzierungsrechnung		
		EH	FH	VCQU	RA 2022	VA 2022	RA - VA	RA 2022	VA 2022	RA - VA
5/840000-010000	Gebäude und Bauten		3413	1 40	0,00	0,00	0,00	7 200,38	7 300,00	-99,62
SU 34	Summe Auszahlungen investive Gebarung							896 514,92	896 900,00	-385,08
SA2	Saldo (2) Geldfluss aus der Investiven Gebarung (33 – 34)							-751 149,92	-745 500,00	-5 649,92
SA3	Saldo (3) Nettofinanzierungssaldo (Saldo 1 + Saldo 2)							-760 925,50	-752 900,00	-8 025,50
Finanzierungstätigkeit										
SU 35	Summe Einzahlungen aus der Finanzierungstätigkeit							0,00	0,00	0,00
1/840000-346000	Investitionsdarlehen von Finanzunternehmen		3614	65	0,00	0,00	0,00	137 736,61	137 800,00	-63,39
SU 36	Summe Auszahlungen aus der Finanzierungstätigkeit							137 736,61	137 800,00	-63,39
SA4	Saldo (4) Geldfluss aus der Finanzierungstätigkeit (35 – 36)							-137 736,61	-137 800,00	63,39
SA5	Saldo (5) Geldfluss aus der voranschlagswirksamen Gebarung (Saldo 3 + Saldo 4)							-898 662,11	-890 700,00	-7 962,11
846	Wohn- und Geschäftsgebäude (soweit nicht bei 853)									
846000	Wohn- und Geschäftsgebäude (soweit nicht bei 853)									
Operative Gebarung										
2/846000+808000	Veräußerungen von Waren	2116	3116	16	1 653,50	2 000,00	-346,50	1 653,50	2 000,00	-346,50
2/846000+811000	Miet- und Pachtertrag	2115	3115	14	39 154,34	50 000,00	-10 845,66	39 154,34	50 000,00	-10 845,66
2/846000+811020	Miet- und Pachtertrag	2115	3115	14	28 989,96	25 400,00	3 589,96	28 989,96	25 400,00	3 589,96
2/846000+811030	Miet- und Pachtertrag - Betriebskosten ohne UST (Weiterverrechnung)	2115	3115	14	1 649,33	2 000,00	-350,67	1 328,01	2 000,00	-671,99
2/846000+828000	Rückersätze von Aufwendungen	2116	3116	18	669,51	800,00	-130,49	669,51	800,00	-130,49
2/846000+829000	Sonstige Erträge (Schadensersatz)	2116	3116	18	12 190,00	13 000,00	-810,00	12 190,00	13 000,00	-810,00
SU 21 / 31	Summe Erträge / Einzahlungen operative Gebarung				84 306,64	93 200,00	-8 893,36	83 985,32	93 200,00	-9 214,68
1/846000-400000	Geringwertige Wirtschaftsgüter (GWG)	2221	3221	23	287,67	800,00	-512,33	287,67	800,00	-512,33
1/846000-451000	Brennstoffe	2221	3221	23	6 826,16	8 000,00	-1 173,84	6 826,16	8 000,00	-1 173,84
1/846000-600000	Energiebezüge	2222	3222	24	600,00	500,00	100,00	600,00	500,00	100,00
1/846000-614000	Instandhaltung von Gebäuden und Bauten	2224	3224	24	9 254,78	12 500,00	-3 245,22	9 254,78	12 500,00	-3 245,22
1/846000-618000	Instandhaltung von sonstigen Anlagen	2224	3224	24	109,54	0,00	109,54	109,54	0,00	109,54
1/846000-670000	Versicherungen	2222	3222	24	3 063,88	0,00	3 063,88	3 063,88	0,00	3 063,88
1/846000-680000	Planmäßige Abschreibung	2226			345,77	100,00	245,77	0,00	0,00	0,00
1/846000-710000	Öffentliche Abgaben, ohne Gebühren gemäß FAG	2225	3225	24	2 779,17	3 000,00	-220,83	2 779,17	3 000,00	-220,83
1/846000-711000	Gebühren für die Benützung von Gemeindeeinrichtungen und Anlagen gemäß FAG	2225	3225	24	14 195,52	15 000,00	-804,48	14 195,52	15 000,00	-804,48
1/846000-728000	Entgelte für sonstige Leistungen	2225	3225	24	4 902,14	5 000,00	-97,86	5 050,64	5 000,00	50,64
SU 22 / 32	Summe Aufwendungen / Auszahlungen operative Gebarung				42 364,63	44 900,00	-2 535,37	42 167,36	44 800,00	-2 632,64
SA 0 / SA 1	(0) Nettoergebnis (21 - 22) / (1) Geldfluss operative Gebarung (31 – 32)				41 942,01	48 300,00	-6 357,99	41 817,96	48 400,00	-6 582,04
SU 23	Summe Haushaltsrücklagen				0,00	0,00	0,00	0,00	0,00	0,00

		MVAG MVAG VCQU			Ergebnisrechnung			Finanzierungsrechnung		
		EH	FH		RA 2022	VA 2022	RA - VA	RA 2022	VA 2022	RA - VA
SA00	Nettoergebnis nach Zuw./Entn. Haushaltsrücklagen (Saldo 0 +/- SU23)				41 942,01	48 300,00	-6 357,99			
Investive Gebarung										
SU 33	Summe Einzahlungen investive Gebarung							0,00	0,00	0,00
1/846000-042000	Amts-, Betriebs- und Geschäftsausstattung		3415 2 41		0,00	0,00	0,00	2 529,80	3 000,00	-470,20
SU 34	Summe Auszahlungen investive Gebarung							2 529,80	3 000,00	-470,20
SA2	Saldo (2) Geldfluss aus der Investiven Gebarung (33 – 34)							-2 529,80	-3 000,00	470,20
SA3	Saldo (3) Nettofinanzierungssaldo (Saldo 1 + Saldo 2)							39 288,16	45 400,00	-6 111,84
Finanzierungstätigkeit										
SU 35	Summe Einzahlungen aus der Finanzierungstätigkeit							0,00	0,00	0,00
SU 36	Summe Auszahlungen aus der Finanzierungstätigkeit							0,00	0,00	0,00
SA4	Saldo (4) Geldfluss aus der Finanzierungstätigkeit (35 – 36)							0,00	0,00	0,00
SA5	Saldo (5) Geldfluss aus der voranschlagswirksamen Gebarung (Saldo 3 + Saldo 4)							39 288,16	45 400,00	-6 111,84
85 Betriebe mit marktbestimmter Tätigkeit										
850 Betriebe der Wasserversorgung										
850000 Betriebe der Wasserversorgung										
Operative Gebarung										
2/850000+810000	Stromeinspeisungserlöse Photovoltaik VS (WVA-Anlage)	2114	3114	13	4 504,13	3 800,00	704,13	4 504,13	3 800,00	704,13
2/850000+813000	Erträge aus der Auflösung von Investitionszuschüssen (Kapitaltransfers)	2127			17 537,02	17 900,00	-362,98	0,00	0,00	0,00
2/850000+817000	Erträge aus der Auflösung von sonstigen Rückstellungen	2117			11 689,96	7 400,00	4 289,96	0,00	0,00	0,00
2/850000+823000	Zinsen WVA-Rücklage	2131	3131	14	14,41	100,00	-85,59	14,41	100,00	-85,59
2/850000+827000	Kostenersätze für die Überlassung von Bediensteten an Dritte	2116	3116	18	402,68	500,00	-97,32	402,68	500,00	-97,32
2/850000+828000	Gutschriften Strom, Telefon, Schadenersätze	2116	3116	18	39,17	1 900,00	-1 860,83	39,17	1 900,00	-1 860,83
2/850000+852100	Wasserbereitstellungsgebühren	2113	3113	12	25 843,65	25 400,00	443,65	25 843,65	25 400,00	443,65
2/850000+852200	Wasserbezugsgebühren	2113	3113	12	120 669,79	116 100,00	4 569,79	120 669,79	116 100,00	4 569,79
2/850000+860100	Transfers von Bund KPC-Zinsen	2121	3121	15	3 245,90	3 000,00	245,90	3 245,90	3 000,00	245,90
SU 21 / 31	Summe Erträge / Einzahlungen operative Gebarung				183 946,71	176 100,00	7 846,71	154 719,73	150 800,00	3 919,73
1/850000-400000	Geringwertige Wirtschaftsgüter (GWG)	2221	3221	23	589,17	1 000,00	-410,83	589,17	1 000,00	-410,83
1/850000-413000	Wasserankäufe	2221	3221	23	1 530,65	1 800,00	-269,35	1 530,65	1 800,00	-269,35
1/850000-459000	Sonstige Verbrauchsgüter	2221	3221	23	1 553,70	2 000,00	-446,30	1 553,70	2 000,00	-446,30
1/850000-511000	Bezüge für VB der Besoldungsgruppe II	2211	3211	20	24 785,74	25 000,00	-214,26	24 785,74	25 000,00	-214,26
1/850000-565000	Mehrleistungsvergütungen	2211	3211	20	904,42	1 300,00	-395,58	904,42	1 300,00	-395,58
1/850000-569000	Sonstige Nebengebühren	2211	3211	20	1 472,12	1 000,00	472,12	1 472,12	1 000,00	472,12

		MVAG			Ergebnisrechnung			Finanzierungsrechnung		
		EH	FH	VCQU	RA 2022	VA 2022	RA - VA	RA 2022	VA 2022	RA - VA
1/850000-580000	DGB für Familienbeihilfen	2212	3212	20	571,48	500,00	71,48	571,48	500,00	71,48
1/850000-582000	Sonst. DGB zur sozialen Sicherheit	2212	3212	20	3 901,33	3 600,00	301,33	3 901,33	3 600,00	301,33
1/850000-592000	Dotierung von Rückstellungen für Jubiläumsszuwendungen	2214			0,00	3 600,00	-3 600,00	0,00	0,00	0,00
1/850000-600000	Strom (Beleuchtung u. Pumpwerke)	2222	3222	24	14 934,10	14 000,00	934,10	14 934,10	14 000,00	934,10
1/850000-612000	Instandhaltung WVA	2224	3224	24	35 163,78	34 500,00	663,78	35 163,78	34 500,00	663,78
1/850000-631000	Telefon (Abfragen Fernwirkanlage)	2222	3222	24	851,00	1 000,00	-149,00	851,00	1 000,00	-149,00
1/850000-640100	Prüfungskosten	2222	3222	24	2 128,40	3 300,00	-1 171,60	2 128,40	3 300,00	-1 171,60
1/850000-650000	Zinsen für Finanzschulden in Euro	2241	3241	25	8 947,86	9 400,00	-452,14	8 947,86	9 400,00	-452,14
1/850000-670000	Versicherungen	2222	3222	24	687,42	700,00	-12,58	687,42	700,00	-12,58
1/850000-680000	Planmäßige Abschreibung	2226			83 523,98	81 500,00	2 023,98	0,00	0,00	0,00
1/850000-710000	Öffentliche Abgaben (ohne Gebühren gem. FAG)	2225	3225	24	3 643,60	3 700,00	-56,40	3 643,60	3 700,00	-56,40
1/850000-724000	Reisegebühren	2225	3225	24	0,00	100,00	-100,00	0,00	100,00	-100,00
1/850000-728000	Aufwandsentschädigung Gemeindeamt	2225	3225	24	8 224,60	11 000,00	-2 775,40	8 224,60	11 000,00	-2 775,40
1/850000-728100	Entgelte für sonstige Leistungen Notwasserversorgung	2225	3225	24	35,00	100,00	-65,00	35,00	100,00	-65,00
1/850000-752000	Lfd. Transferzahlungen - Gemeinden, Gemeindeverbände und -fonds (Altkonto > 755)	2231	3231	26	4 315,16	4 400,00	-84,84	4 315,16	4 400,00	-84,84
SU 22 / 32	Summe Aufwendungen / Auszahlungen operative Gebarung				197 763,51	203 500,00	-5 736,49	114 239,53	118 400,00	-4 160,47
SA 0 / SA 1	(0) Nettoergebnis (21 - 22) / (1) Geldfluss operative Gebarung (31 - 32)				-13 816,80	-27 400,00	13 583,20	40 480,20	32 400,00	8 080,20
6/850000+894001	Entnahmen von zweckgebundenen Haushaltsrücklagen	2301		1	0,00	80 000,00	-80 000,00	0,00	0,00	0,00
1/850000-794001	Zuweisung an zweckgebundene Haushaltsrücklagen	2401			10,81	0,00	-10,81	0,00	0,00	0,00
SU 23	Summe Haushaltsrücklagen				-10,81	80 000,00	-80 010,81	0,00	0,00	0,00
SA00	Nettoergebnis nach Zuw./Entn. Haushaltsrücklagen (Saldo 0 +/- SU23)				-13 827,61	52 600,00	-66 427,61			
Investive Gebarung										
2/850000+300000	Kapitaltransfers von Bund, Bundesfonds und Bundeskammern		3331	33	0,00	0,00	0,00	5 135,47	4 800,00	335,47
6/850000+300000	Kapitaltransfers von Bund, Bundesfonds und Bundeskammern		3331	1 33	0,00	0,00	0,00	6 403,45	0,00	6 403,45
6/850000+307000	Kapitaltransfers von privaten Haushalten und privaten Organisationen ohne Erwerbszweck und andere		3334	1 34	0,00	0,00	0,00	7 798,73	9 100,00	-1 301,27
SU 33	Summe Einzahlungen investive Gebarung							19 337,65	13 900,00	5 437,65
5/850000-004000	Wasserbauten - Erweiterungen		3412	1 40	0,00	0,00	0,00	8 631,63	197 000,00	-188 368,37
SU 34	Summe Auszahlungen investive Gebarung							8 631,63	197 000,00	-188 368,37
SA2	Saldo (2) Geldfluss aus der Investiven Gebarung (33 - 34)							10 706,02	-183 100,00	193 806,02
SA3	Saldo (3) Nettofinanzierungssaldo (Saldo 1 + Saldo 2)							51 186,22	-150 700,00	201 886,22

		MVAG	MVAG	VCQU	Ergebnisrechnung			Finanzierungsrechnung		
		EH	FH		RA 2022	VA 2022	RA - VA	RA 2022	VA 2022	RA - VA
Finanzierungstätigkeit										
6/850000+346000	Darlehensaufnahme		3514	1 55	0,00	0,00	0,00	0,00	725 000,00	-725 000,00
SU 35	Summe Einzahlungen aus der Finanzierungstätigkeit							0,00	725 000,00	-725 000,00
1/850000-346000	Tilgung von Bankdarlehen (Raika)		3614	65	0,00	0,00	0,00	56 817,17	62 300,00	-5 482,83
SU 36	Summe Auszahlungen aus der Finanzierungstätigkeit							56 817,17	62 300,00	-5 482,83
SA4	Saldo (4) Geldfluss aus der Finanzierungstätigkeit (35 – 36)							-56 817,17	662 700,00	-719 517,17
SA5	Saldo (5) Geldfluss aus der voranschlagswirksamen Gebarung (Saldo 3 + Saldo 4)							-5 630,95	512 000,00	-517 630,95
851 Betriebe der Abwasserbeseitigung										
851000 Betriebe der Abwasserbeseitigung										
Operative Gebarung										
2/851000+813000	Erträge aus der Auflösung von Investitionszuschüssen (Kapitaltransfers)	2127			32 202,72	31 300,00	902,72	0,00	0,00	0,00
2/851000+817000	Erträge aus der Auflösung von sonstigen Rückstellungen	2117			2 922,49	1 900,00	1 022,49	0,00	0,00	0,00
2/851000+823000	Zinsen Rücklagen Kanalinvestition	2131	3131	14	20,93	100,00	-79,07	20,93	100,00	-79,07
2/851000+827000	Kostensätze für die Überlassung von Bediensteten an Dritte	2116	3116	18	100,67	100,00	0,67	100,67	100,00	0,67
2/851000+828000	Gutschriften Strom, Telefon, Versicherungen, etc.	2116	3116	18	208,21	500,00	-291,79	208,21	500,00	-291,79
2/851000+852100	Kanalbenützungsgebühren	2113	3113	12	418 861,64	420 000,00	-1 138,36	418 861,64	420 000,00	-1 138,36
2/851000+860100	Transfers von Bund KPC-Zinsen	2121	3121	15	8 122,25	7 600,00	522,25	8 122,25	7 600,00	522,25
SU 21 / 31	Summe Erträge / Einzahlungen operative Gebarung				462 438,91	461 500,00	938,91	427 313,70	428 300,00	-986,30
1/851000-511000	Bezüge für VB der Besoldungsgruppe II	2211	3211	20	6 196,61	6 300,00	-103,39	6 196,61	6 300,00	-103,39
1/851000-565000	Mehrleistungsvergütungen	2211	3211	20	226,15	200,00	26,15	226,15	200,00	26,15
1/851000-569000	Sonstige Nebengebühren	2211	3211	20	368,31	300,00	68,31	368,31	300,00	68,31
1/851000-580000	DGB für Familienbeihilfen	2212	3212	20	142,72	100,00	42,72	142,72	100,00	42,72
1/851000-582000	Sonst. DGB zur sozialen Sicherheit	2212	3212	20	975,35	900,00	75,35	975,35	900,00	75,35
1/851000-592000	Dotierung von Rückstellungen für Jubiläumswendungen	2214			0,00	900,00	-900,00	0,00	0,00	0,00
1/851000-600000	Strom (Beleuchtung, Pumpwerke)	2222	3222	24	949,35	900,00	49,35	949,35	900,00	49,35
1/851000-612000	Instandhaltung ABA	2224	3224	24	15 951,72	74 600,00	-58 648,28	15 951,72	74 700,00	-58 748,28
1/851000-631000	Telefon, Telefax, Modem	2222	3222	24	154,99	200,00	-45,01	154,99	200,00	-45,01
1/851000-650000	Zinsen für Finanzschulden in Euro	2241	3241	25	27 569,06	27 600,00	-30,94	27 569,06	27 600,00	-30,94
1/851000-670000	Versicherungen	2222	3222	24	443,55	500,00	-56,45	443,55	500,00	-56,45
1/851000-680000	Planmäßige Abschreibung	2226			204 750,78	198 300,00	6 450,78	0,00	0,00	0,00
1/851000-710000	Öffentliche Abgaben ohne Gebühren gemäß FAG	2225	3225	24	9 861,23	10 000,00	-138,77	9 861,23	10 000,00	-138,77
1/851000-724000	Reisegebühren	2225	3225	24	0,00	100,00	-100,00	0,00	100,00	-100,00
1/851000-728000	Aufwandsentschädigung Gemeindeamt	2225	3225	24	5 120,98	7 900,00	-2 779,02	5 120,98	7 900,00	-2 779,02

		MVAG			Ergebnisrechnung			Finanzierungsrechnung		
		EH	FH	VCQU	RA 2022	VA 2022	RA - VA	RA 2022	VA 2022	RA - VA
1/851000-728100	Entgelte für sonstige Leistungen	2225	3225	24	0,00	2 300,00	-2 300,00	0,00	2 300,00	-2 300,00
1/851000-752000	Lfd. Transferzahlungen - Gemeinden, Gemeindeverbände und -fonds	2231	3231	26	12 228,68	13 700,00	-1 471,32	12 228,68	13 700,00	-1 471,32
1/851000-755000	Transfers an Unternehmen (ohne Finanzunternehmen) und andere	2233	3233	27	193 300,00	193 300,00	0,00	193 300,00	193 300,00	0,00
SU 22 / 32	Summe Aufwendungen / Auszahlungen operative Gebarung				478 239,48	538 100,00	-59 860,52	273 488,70	339 000,00	-65 511,30
SA 0 / SA 1	(0) Nettoergebnis (21 - 22) / (1) Geldfluss operative Gebarung (31 - 32)				-15 800,57	-76 600,00	60 799,43	153 825,00	89 300,00	64 525,00
1/851000-794001	Zuweisung an zweckgebundene Haushaltsrücklagen	2401			15,70	0,00	-15,70	0,00	0,00	0,00
SU 23	Summe Haushaltsrücklagen				-15,70	0,00	-15,70	0,00	0,00	0,00
SA00	Nettoergebnis nach Zuw./Entn. Haushaltsrücklagen (Saldo 0 +/- SU23)				-15 816,27	-76 600,00	60 783,73			
Investive Gebarung										
6/851000+300000	Kapitaltransfers von Bund, Bundesfonds und Bundeskammern		3331	1 33	0,00	0,00	0,00	20 035,00	4 200,00	15 835,00
2/851000+300000	Kapitaltransfers von Bund, Bundesfonds und Bundeskammern		3331	33	0,00	0,00	0,00	9 899,86	10 900,00	-1 000,14
6/851000+307000	Kapitaltransfers von privaten Haushalten und privaten Organisationen ohne Erwerbszweck und andere		3334	1 34	0,00	0,00	0,00	23 937,14	26 800,00	-2 862,86
SU 33	Summe Einzahlungen investive Gebarung							53 872,00	41 900,00	11 972,00
5/851000-004300	Abwasserbauten		3412	1 40	0,00	0,00	0,00	70 423,76	31 000,00	39 423,76
SU 34	Summe Auszahlungen investive Gebarung							70 423,76	31 000,00	39 423,76
SA2	Saldo (2) Geldfluss aus der Investiven Gebarung (33 - 34)							-16 551,76	10 900,00	-27 451,76
SA3	Saldo (3) Nettofinanzierungssaldo (Saldo 1 + Saldo 2)							137 273,24	100 200,00	37 073,24
Finanzierungstätigkeit										
6/851000+346000	Darlehensaufnahme		3514	1 55	0,00	0,00	0,00	0,00	382 100,00	-382 100,00
SU 35	Summe Einzahlungen aus der Finanzierungstätigkeit							0,00	382 100,00	-382 100,00
1/851000-340000	Tilgung Bundesdarlehen		3611	64	0,00	0,00	0,00	102 917,90	102 900,00	17,90
SU 36	Summe Auszahlungen aus der Finanzierungstätigkeit							102 917,90	102 900,00	17,90
SA4	Saldo (4) Geldfluss aus der Finanzierungstätigkeit (35 - 36)							-102 917,90	279 200,00	-382 117,90
SA5	Saldo (5) Geldfluss aus der voranschlagswirksamen Gebarung (Saldo 3 + Saldo 4)							34 355,34	379 400,00	-345 044,66
852	Betriebe der Müllbeseitigung									
852000	Betriebe der Müllbeseitigung									
Operative Gebarung										
2/852000+808100	Verkaufserlöse Biokübeln	2116	3116	16	16,08	100,00	-83,92	16,08	100,00	-83,92
2/852000+813000	Erträge aus der Auflösung von Investitionszuschüssen (Kapitaltransfers)	2127			805,78	800,00	5,78	0,00	0,00	0,00
2/852000+817000	Erträge aus der Auflösung von sonstigen Rückstellungen	2117			2 922,44	1 900,00	1 022,44	0,00	0,00	0,00

		MVAG			Ergebnisrechnung			Finanzierungsrechnung		
		EH	FH	VCQU	RA 2022	VA 2022	RA - VA	RA 2022	VA 2022	RA - VA
2/852000+827000	Kostenersätze für die Überlassung von Bediensteten an Dritte	2116	3116	18	314,27	200,00	114,27	314,27	200,00	114,27
2/852000+852000	Abfallwirtschaftsgebühren	2113	3113	12	1 075,59	1 100,00	-24,41	1 075,59	1 100,00	-24,41
SU 21 / 31	Summe Erträge / Einzahlungen operative Gebarung				5 134,16	4 100,00	1 034,16	1 405,94	1 400,00	5,94
1/852000-413000	Handelswaren (Abfallshop)	2221	3221	23	2 452,36	3 000,00	-547,64	2 452,36	3 000,00	-547,64
1/852000-511000	Bezüge für VB der Besoldungsgruppe II	2211	3211	20	6 196,14	6 300,00	-103,86	6 196,14	6 300,00	-103,86
1/852000-565000	Mehrleistungsvergütungen	2211	3211	20	226,09	200,00	26,09	226,09	200,00	26,09
1/852000-569000	Sonstige Nebengebühren	2211	3211	20	367,73	300,00	67,73	367,73	300,00	67,73
1/852000-580000	DGB für Familienbeihilfen	2212	3212	20	142,41	200,00	-57,59	142,41	200,00	-57,59
1/852000-582000	Sonst. DGB zur sozialen Sicherheit	2212	3212	20	975,44	900,00	75,44	975,44	900,00	75,44
1/852000-592000	Dotierung von Rückstellungen für Jubiläumszuwendungen	2214			0,00	900,00	-900,00	0,00	0,00	0,00
1/852000-613000	Instandhaltung von sonstigen Grundstückseinrichtungen	2224	3224	24	446,01	200,00	246,01	446,01	200,00	246,01
1/852000-670000	Versicherungen	2222	3222	24	42,17	100,00	-57,83	42,17	100,00	-57,83
1/852000-680000	Planmäßige Abschreibung	2226			1 688,45	1 700,00	-11,55	0,00	0,00	0,00
1/852000-724000	Reisegebühren	2225	3225	24	0,00	100,00	-100,00	0,00	100,00	-100,00
1/852000-728100	Aufwandsentschädigung Gemeindeamt	2225	3225	24	3 995,92	5 100,00	-1 104,08	3 995,92	5 100,00	-1 104,08
1/852000-755000	Transfers an Unternehmen (ohne Finanzunternehmen) und andere	2233	3233	27	0,00	900,00	-900,00	0,00	900,00	-900,00
SU 22 / 32	Summe Aufwendungen / Auszahlungen operative Gebarung				16 532,72	19 900,00	-3 367,28	14 844,27	17 300,00	-2 455,73
SA 0 / SA 1	(0) Nettoergebnis (21 - 22) / (1) Geldfluss operative Gebarung (31 - 32)				-11 398,56	-15 800,00	4 401,44	-13 438,33	-15 900,00	2 461,67
SU 23	Summe Haushaltsrücklagen				0,00	0,00	0,00	0,00	0,00	0,00
SA00	Nettoergebnis nach Zuw./Entn. Haushaltsrücklagen (Saldo 0 +/- SU23)				-11 398,56	-15 800,00	4 401,44			
Investive Gebarung										
SU 33	Summe Einzahlungen investive Gebarung							0,00	0,00	0,00
SU 34	Summe Auszahlungen investive Gebarung							0,00	0,00	0,00
SA2	Saldo (2) Geldfluss aus der Investiven Gebarung (33 - 34)							0,00	0,00	0,00
SA3	Saldo (3) Nettofinanzierungssaldo (Saldo 1 + Saldo 2)							-13 438,33	-15 900,00	2 461,67
Finanzierungstätigkeit										
SU 35	Summe Einzahlungen aus der Finanzierungstätigkeit							0,00	0,00	0,00
SU 36	Summe Auszahlungen aus der Finanzierungstätigkeit							0,00	0,00	0,00
SA4	Saldo (4) Geldfluss aus der Finanzierungstätigkeit (35 - 36)							0,00	0,00	0,00
SA5	Saldo (5) Geldfluss aus der voranschlagswirksamen Gebarung (Saldo 3 + Saldo 4)							-13 438,33	-15 900,00	2 461,67
852100	Altstoffsammlungen									
Operative Gebarung										
2/852100+828000	Vergütung - Sammelstellenbetreuung	2116	3116	18	11 281,86	10 900,00	381,86	11 281,86	10 900,00	381,86
SU 21 / 31	Summe Erträge / Einzahlungen operative Gebarung				11 281,86	10 900,00	381,86	11 281,86	10 900,00	381,86

		MVAG MVAG VCQU			Ergebnisrechnung			Finanzierungsrechnung		
		EH	FH	VCQU	RA 2022	VA 2022	RA - VA	RA 2022	VA 2022	RA - VA
1/852100-670000	Versicherungen	2222	3222	24	56,18	100,00	-43,82	56,18	100,00	-43,82
1/852100-680000	Planmäßige Abschreibung	2226			182,76	200,00	-17,24	0,00	0,00	0,00
1/852100-700000	Mietzinse	2223	3223	24	50,00	100,00	-50,00	50,00	100,00	-50,00
1/852100-728000	Einrichtungen - Sammelstellen	2225	3225	24	0,00	2 000,00	-2 000,00	0,00	2 000,00	-2 000,00
SU 22 / 32	Summe Aufwendungen / Auszahlungen operative Gebarung				288,94	2 400,00	-2 111,06	106,18	2 200,00	-2 093,82
SA 0 / SA 1	(0) Nettoergebnis (21 - 22) / (1) Geldfluss operative Gebarung (31 - 32)				10 992,92	8 500,00	2 492,92	11 175,68	8 700,00	2 475,68
SU 23	Summe Haushaltsrücklagen				0,00	0,00	0,00	0,00	0,00	0,00
SA00	Nettoergebnis nach Zuw./Entn. Haushaltsrücklagen (Saldo 0 +/- SU23)				10 992,92	8 500,00	2 492,92			
Investive Gebarung										
SU 33	Summe Einzahlungen investive Gebarung							0,00	0,00	0,00
SU 34	Summe Auszahlungen investive Gebarung							0,00	0,00	0,00
SA2	Saldo (2) Geldfluss aus der Investiven Gebarung (33 - 34)							0,00	0,00	0,00
SA3	Saldo (3) Nettofinanzierungssaldo (Saldo 1 + Saldo 2)							11 175,68	8 700,00	2 475,68
Finanzierungstätigkeit										
SU 35	Summe Einzahlungen aus der Finanzierungstätigkeit							0,00	0,00	0,00
SU 36	Summe Auszahlungen aus der Finanzierungstätigkeit							0,00	0,00	0,00
SA4	Saldo (4) Geldfluss aus der Finanzierungstätigkeit (35 - 36)							0,00	0,00	0,00
SA5	Saldo (5) Geldfluss aus der voranschlagswirksamen Gebarung (Saldo 3 + Saldo 4)							11 175,68	8 700,00	2 475,68
859	Sonstige Betriebe mit marktbestimmter Tätigkeit									
859000	Sonstige Betriebe mit marktbestimmter Tätigkeit									
Operative Gebarung										
2/859000+811000	Miet- und Pachtertrag	2115	3115	14	0,00	20 000,00	-20 000,00	0,00	20 000,00	-20 000,00
2/859000+813000	Erträge aus der Auflösung von Investitionszuschüssen (Kapitaltransfers)	2127			5 895,48	2 000,00	3 895,48	0,00	0,00	0,00
6/859000+829910	Sonstige Erträge	2116	3116	1 18	0,00	208 900,00	-208 900,00	0,00	208 900,00	-208 900,00
2/859000+861100	Transfers von Ländern, Landesfonds und Landeskammern	2121	3121	15	4 209,33	5 000,00	-790,67	4 209,33	5 000,00	-790,67
SU 21 / 31	Summe Erträge / Einzahlungen operative Gebarung				10 104,81	235 900,00	-225 795,19	4 209,33	233 900,00	-229 690,67
1/859000-630000	Postdienste	2222	3222	24	111,00	0,00	111,00	111,00	0,00	111,00
1/859000-650000	Zinsen für Finanzschulden in Euro	2241	3241	25	1 974,83	2 000,00	-25,17	1 974,83	2 000,00	-25,17
1/859000-680000	Planmäßige Abschreibung	2226			39 506,76	11 000,00	28 506,76	0,00	0,00	0,00
1/859000-729910	Sonstige Aufwendungen	2225	3225	24	0,00	208 900,00	-208 900,00	0,00	208 900,00	-208 900,00
SU 22 / 32	Summe Aufwendungen / Auszahlungen operative Gebarung				41 592,59	221 900,00	-180 307,41	2 085,83	210 900,00	-208 814,17
SA 0 / SA 1	(0) Nettoergebnis (21 - 22) / (1) Geldfluss operative Gebarung (31 - 32)				-31 487,78	14 000,00	-45 487,78	2 123,50	23 000,00	-20 876,50
SU 23	Summe Haushaltsrücklagen				0,00	0,00	0,00	0,00	0,00	0,00
SA00	Nettoergebnis nach Zuw./Entn. Haushaltsrücklagen (Saldo 0 +/- SU23)				-31 487,78	14 000,00	-45 487,78			

		MVAG	MVAG	VCQU	Ergebnisrechnung			Finanzierungsrechnung		
		EH	FH		RA 2022	VA 2022	RA - VA	RA 2022	VA 2022	RA - VA
Investive Gebarung										
6/859000+300000	Kapitaltransfers von Bund, Bundesfonds und Bundeskammern		3331	1 33	0,00	0,00	0,00	238 934,00	534 800,00	-295 866,00
SU 33	Summe Einzahlungen investive Gebarung							238 934,00	534 800,00	-295 866,00
5/859000-006000	Investitionen LWL-Verlegungen, Leerverrohrungen, etc.		3412	1 40	0,00	0,00	0,00	590 603,29	1 069 600,00	-478 996,71
SU 34	Summe Auszahlungen investive Gebarung							590 603,29	1 069 600,00	-478 996,71
SA2	Saldo (2) Geldfluss aus der Investiven Gebarung (33 – 34)							-351 669,29	-534 800,00	183 130,71
SA3	Saldo (3) Nettofinanzierungssaldo (Saldo 1 + Saldo 2)							-349 545,79	-511 800,00	162 254,21
Finanzierungstätigkeit										
SU 35	Summe Einzahlungen aus der Finanzierungstätigkeit							0,00	0,00	0,00
1/859000-346000	Investitionsdarlehen von Finanzunternehmen		3614	65	0,00	0,00	0,00	160 000,00	160 000,00	0,00
SU 36	Summe Auszahlungen aus der Finanzierungstätigkeit							160 000,00	160 000,00	0,00
SA4	Saldo (4) Geldfluss aus der Finanzierungstätigkeit (35 – 36)							-160 000,00	-160 000,00	0,00
SA5	Saldo (5) Geldfluss aus der voranschlagswirksamen Gebarung (Saldo 3 + Saldo 4)							-509 545,79	-671 800,00	162 254,21
89 Wirtschaftliche Unternehmungen (Fortsetzung)										
899 Sonstige wirtschaftliche Unternehmungen										
899000 Sonstige wirtschaftliche Unternehmungen - Georgsaaal										
Operative Gebarung										
2/899000+811000	Mieten u. Betriebskosten (Private, Vereine, Pfarre)	2115	3115	14	15 809,90	6 400,00	9 409,90	15 705,90	6 400,00	9 305,90
2/899000+823000	sonstige Zinserträge	2131	3131	14	1,66	100,00	-98,34	1,66	100,00	-98,34
2/899000+828000	Abgangsdeckung Pfarre	2116	3116	18	0,00	600,00	-600,00	0,00	600,00	-600,00
2/899000+828100	Abgangsdeckung Gemeinde aus Kulturbudget	2116	3116	18	0,00	500,00	-500,00	0,00	500,00	-500,00
2/899000+828200	Rückersätze von Aufwendungen	2116	3116	18	0,00	100,00	-100,00	0,00	100,00	-100,00
SU 21 / 31	Summe Erträge / Einzahlungen operative Gebarung				15 811,56	7 700,00	8 111,56	15 707,56	7 700,00	8 007,56
1/899000-451000	Brennstoffe	2221	3221	23	10 199,17	10 800,00	-600,83	10 199,17	10 800,00	-600,83
1/899000-454000	Reinigungsmittel	2221	3221	23	953,19	700,00	253,19	953,19	700,00	253,19
1/899000-456000	Schreib-, Zeichen- u. sonstige Büromittel	2221	3221	23	401,76	500,00	-98,24	401,76	500,00	-98,24
1/899000-459000	Sonstige Verbrauchsgüter	2221	3221	23	942,47	500,00	442,47	942,47	500,00	442,47
1/899000-600000	Strom	2222	3222	24	4 105,40	3 800,00	305,40	4 105,40	3 800,00	305,40
1/899000-614000	Instandhaltung von Gebäuden	2224	3224	24	490,80	800,00	-309,20	490,80	800,00	-309,20
1/899000-616000	Instandhaltung, Maschinen u. Anlage n	2224	3224	24	439,58	1 300,00	-860,42	439,58	1 300,00	-860,42
1/899000-618000	Instandhaltung von sonstigen Anlagen	2224	3224	24	1 139,35	1 500,00	-360,65	1 139,35	1 500,00	-360,65
1/899000-670000	Versicherungen	2222	3222	24	1 829,70	4 000,00	-2 170,30	1 829,70	4 000,00	-2 170,30

		MVAG			Ergebnisrechnung			Finanzierungsrechnung		
		EH	FH	VCQU	RA 2022	VA 2022	RA - VA	RA 2022	VA 2022	RA - VA
1/899000-710000	Öffentliche Abgaben (Ausgaben), ohne Gebühren für gemäß FAG	2225	3225	24	0,42	100,00	-99,58	0,42	100,00	-99,58
1/899000-711000	Gebühren für die Benützung von Gemeindeeinrichtungen und -anlagen gemäß FAG (Ausgaben)	2225	3225	24	3 479,77	2 000,00	1 479,77	3 479,77	2 000,00	1 479,77
1/899000-728100	Entgelte für sonstige Leistungen	2225	3225	24	45,00	500,00	-455,00	45,00	500,00	-455,00
SU 22 / 32	Summe Aufwendungen / Auszahlungen operative Gebarung				24 026,61	26 500,00	-2 473,39	24 026,61	26 500,00	-2 473,39
SA 0 / SA 1	(0) Nettoergebnis (21 - 22) / (1) Geldfluss operative Gebarung (31 - 32)				-8 215,05	-18 800,00	10 584,95	-8 319,05	-18 800,00	10 480,95
1/899000-794001	Zuweisung an zweckgebundene Haushaltsrücklagen	2401			1,24	5 000,00	4 998,76	0,00	0,00	0,00
SU 23	Summe Haushaltsrücklagen				-1,24	-5 000,00	4 998,76	0,00	0,00	0,00
SA00	Nettoergebnis nach Zuw./Entn. Haushaltsrücklagen (Saldo 0 +/- SU23)				-8 216,29	-23 800,00	15 583,71			
Investive Gebarung										
SU 33	Summe Einzahlungen investive Gebarung							0,00	0,00	0,00
SU 34	Summe Auszahlungen investive Gebarung							0,00	0,00	0,00
SA2	Saldo (2) Geldfluss aus der Investiven Gebarung (33 - 34)							0,00	0,00	0,00
SA3	Saldo (3) Nettofinanzierungssaldo (Saldo 1 + Saldo 2)							-8 319,05	-18 800,00	10 480,95
Finanzierungstätigkeit										
SU 35	Summe Einzahlungen aus der Finanzierungstätigkeit							0,00	0,00	0,00
SU 36	Summe Auszahlungen aus der Finanzierungstätigkeit							0,00	0,00	0,00
SA4	Saldo (4) Geldfluss aus der Finanzierungstätigkeit (35 - 36)							0,00	0,00	0,00
SA5	Saldo (5) Geldfluss aus der voranschlagswirksamen Gebarung (Saldo 3 + Saldo 4)							-8 319,05	-18 800,00	10 480,95
899100	Georgsaaal - Investitionskostenauflösung									
Operative Gebarung										
2/899100+811000	Mieten u. Betriebskosten Gemeindeveranstaltungen (in Verrechnung mit jew. Ansatz)	2115	3115	14	285,00	300,00	-15,00	285,00	300,00	-15,00
SU 21 / 31	Summe Erträge / Einzahlungen operative Gebarung				285,00	300,00	-15,00	285,00	300,00	-15,00
SU 22 / 32	Summe Aufwendungen / Auszahlungen operative Gebarung				0,00	0,00	0,00	0,00	0,00	0,00
SA 0 / SA 1	(0) Nettoergebnis (21 - 22) / (1) Geldfluss operative Gebarung (31 - 32)				285,00	300,00	-15,00	285,00	300,00	-15,00
SU 23	Summe Haushaltsrücklagen				0,00	0,00	0,00	0,00	0,00	0,00
SA00	Nettoergebnis nach Zuw./Entn. Haushaltsrücklagen (Saldo 0 +/- SU23)				285,00	300,00	-15,00			
Investive Gebarung										
SU 33	Summe Einzahlungen investive Gebarung							0,00	0,00	0,00
SU 34	Summe Auszahlungen investive Gebarung							0,00	0,00	0,00
SA2	Saldo (2) Geldfluss aus der Investiven Gebarung (33 - 34)							0,00	0,00	0,00
SA3	Saldo (3) Nettofinanzierungssaldo (Saldo 1 + Saldo 2)							285,00	300,00	-15,00

	MVAG		VCQU	Ergebnisrechnung			Finanzierungsrechnung		
	EH	FH		RA 2022	VA 2022	RA - VA	RA 2022	VA 2022	RA - VA
Finanzierungstätigkeit									
SU 35							0,00	0,00	0,00
	Summe Einzahlungen aus der Finanzierungstätigkeit								
SU 36							0,00	0,00	0,00
	Summe Auszahlungen aus der Finanzierungstätigkeit								
SA4							0,00	0,00	0,00
	Saldo (4) Geldfluss aus der Finanzierungstätigkeit (35 – 36)								
SA5							285,00	300,00	-15,00
	Saldo (5) Geldfluss aus der voranschlagswirksamen Gebarung (Saldo 3 + Saldo 4)								

		MVAG			Ergebnisrechnung			Finanzierungsrechnung		
		MVAG EH	MVAG FH	VCQU	RA 2022	VA 2022	RA - VA	RA 2022	VA 2022	RA - VA
9 Finanzwirtschaft										
90	Gesonderte Verwaltung									
900	Gesonderte Verwaltung									
900000	Gesonderte Verwaltung									
Operative Gebarung										
2/900000+829000	Gutschriften aufgrund Prüf- u. Jahresklärungsergebnissen	2116	3116	18	15,90	1 500,00	-1 484,10	15,90	1 500,00	-1 484,10
SU 21 / 31	Summe Erträge / Einzahlungen operative Gebarung				15,90	1 500,00	-1 484,10	15,90	1 500,00	-1 484,10
1/900000-569000	Fehlgeldentschädigung - Kassier	2211	3211	20	523,78	600,00	-76,22	523,78	600,00	-76,22
1/900000-580000	DGB für Familienbeihilfen	2212	3212	20	19,57	100,00	-80,43	19,57	100,00	-80,43
1/900000-582000	Sonstiger DGB zur sozialen Sicherheit	2212	3212	20	110,75	200,00	-89,25	110,75	200,00	-89,25
1/900000-640100	Nachzahlungen (Prüfungen, Jahreserkl.)	2222	3222	24	0,00	500,00	-500,00	0,00	500,00	-500,00
1/900000-640200	Beratungskosten	2222	3222	24	350,00	500,00	-150,00	350,00	500,00	-150,00
1/900000-691000	Abschreibung von Einnahmeresten	2225	3225	24	1 128,48	1 200,00	-71,52	1 128,48	1 200,00	-71,52
SU 22 / 32	Summe Aufwendungen / Auszahlungen operative Gebarung				2 132,58	3 100,00	-967,42	2 132,58	3 100,00	-967,42
SA 0 / SA 1	(0) Nettoergebnis (21 - 22) / (1) Geldfluss operative Gebarung (31 - 32)				-2 116,68	-1 600,00	-516,68	-2 116,68	-1 600,00	-516,68
SU 23	Summe Haushaltsrücklagen				0,00	0,00	0,00	0,00	0,00	0,00
SA00	Nettoergebnis nach Zuw./Entn. Haushaltsrücklagen (Saldo 0 +/- SU23)				-2 116,68	-1 600,00	-516,68			
Investive Gebarung										
SU 33	Summe Einzahlungen investive Gebarung							0,00	0,00	0,00
SU 34	Summe Auszahlungen investive Gebarung							0,00	0,00	0,00
SA2	Saldo (2) Geldfluss aus der Investiven Gebarung (33 - 34)							0,00	0,00	0,00
SA3	Saldo (3) Nettofinanzierungssaldo (Saldo 1 + Saldo 2)							-2 116,68	-1 600,00	-516,68
Finanzierungstätigkeit										
SU 35	Summe Einzahlungen aus der Finanzierungstätigkeit							0,00	0,00	0,00
SU 36	Summe Auszahlungen aus der Finanzierungstätigkeit							0,00	0,00	0,00
SA4	Saldo (4) Geldfluss aus der Finanzierungstätigkeit (35 - 36)							0,00	0,00	0,00
SA5	Saldo (5) Geldfluss aus der voranschlagswirksamen Gebarung (Saldo 3 + Saldo 4)							-2 116,68	-1 600,00	-516,68
91	Kapitalvermögen und Stiftungen ohne eigene Rechtspersönlichkeit									
910	Geldverkehr									
910000	Geldverkehr									
Operative Gebarung										
2/910000+823000	Zinsen der Giro- und Spargirokonten	2131	3131	14	59,98	100,00	-40,02	59,98	100,00	-40,02
2/910000+828000	Rückersätze von Aufwendungen	2116	3116	18	0,00	100,00	-100,00	0,00	100,00	-100,00

		MVAG MVAG VCQU			Ergebnisrechnung			Finanzierungsrechnung		
		EH	FH	VCQU	RA 2022	VA 2022	RA - VA	RA 2022	VA 2022	RA - VA
2/910000+829000	Sonstige Erträge	2116	3116	18	1,00	100,00	-99,00	1,00	100,00	-99,00
SU 21 / 31	Summe Erträge / Einzahlungen operative Gebarung				60,98	300,00	-239,02	60,98	300,00	-239,02
1/910000-650000	Zinsen für Finanzschulden in Euro (Kassenkredite)	2241	3241	25	700,74	300,00	400,74	700,74	300,00	400,74
1/910000-659000	Geldverkehrsspesen	2244	3244	24	1 611,41	1 300,00	311,41	1 611,41	1 300,00	311,41
1/910000-710000	Öffentliche Abgaben (ohne Gebühren gem. FAG)	2225	3225	24	15,01	100,00	-84,99	15,01	100,00	-84,99
SU 22 / 32	Summe Aufwendungen / Auszahlungen operative Gebarung				2 327,16	1 700,00	627,16	2 327,16	1 700,00	627,16
SA 0 / SA 1	(0) Nettoergebnis (21 - 22) / (1) Geldfluss operative Gebarung (31 - 32)				-2 266,18	-1 400,00	-866,18	-2 266,18	-1 400,00	-866,18
SU 23	Summe Haushaltsrücklagen				0,00	0,00	0,00	0,00	0,00	0,00
SA00	Nettoergebnis nach Zuw./Entn. Haushaltsrücklagen (Saldo 0 +/- SU23)				-2 266,18	-1 400,00	-866,18			
Investive Gebarung										
2/910000+307000	Ungeklärte Kassenmehrvorfunde		3334	34	0,00	0,00	0,00	0,00	100,00	-100,00
SU 33	Summe Einzahlungen investive Gebarung							0,00	100,00	-100,00
SU 34	Summe Auszahlungen investive Gebarung							0,00	0,00	0,00
SA2	Saldo (2) Geldfluss aus der Investiven Gebarung (33 - 34)							0,00	100,00	-100,00
SA3	Saldo (3) Nettofinanzierungssaldo (Saldo 1 + Saldo 2)							-2 266,18	-1 300,00	-966,18
Finanzierungstätigkeit										
SU 35	Summe Einzahlungen aus der Finanzierungstätigkeit							0,00	0,00	0,00
SU 36	Summe Auszahlungen aus der Finanzierungstätigkeit							0,00	0,00	0,00
SA4	Saldo (4) Geldfluss aus der Finanzierungstätigkeit (35 - 36)							0,00	0,00	0,00
SA5	Saldo (5) Geldfluss aus der voranschlagswirksamen Gebarung (Saldo 3 + Saldo 4)							-2 266,18	-1 300,00	-966,18
912	Rücklagen (soweit nicht aufteilbar)									
912000	Rücklagen (soweit nicht aufteilbar)									
Operative Gebarung										
2/912000+823000	Zinsen von Rücklagen	2131	3131	14	16,83	100,00	-83,17	16,83	100,00	-83,17
SU 21 / 31	Summe Erträge / Einzahlungen operative Gebarung				16,83	100,00	-83,17	16,83	100,00	-83,17
1/912000-710000	Öffentliche Abgaben (ohne Gebühren gem. FAG)	2225	3225	24	4,21	100,00	-95,79	4,21	100,00	-95,79
SU 22 / 32	Summe Aufwendungen / Auszahlungen operative Gebarung				4,21	100,00	-95,79	4,21	100,00	-95,79
SA 0 / SA 1	(0) Nettoergebnis (21 - 22) / (1) Geldfluss operative Gebarung (31 - 32)				12,62	0,00	12,62	12,62	0,00	12,62
1/912000-795001	Zuweisung an allgemeine Haushaltsrücklagen	2401			12,62	0,00	-12,62	0,00	0,00	0,00
SU 23	Summe Haushaltsrücklagen				-12,62	0,00	-12,62	0,00	0,00	0,00
SA00	Nettoergebnis nach Zuw./Entn. Haushaltsrücklagen (Saldo 0 +/- SU23)				0,00	0,00	0,00			
Investive Gebarung										
SU 33	Summe Einzahlungen investive Gebarung							0,00	0,00	0,00
SU 34	Summe Auszahlungen investive Gebarung							0,00	0,00	0,00

		MVAG			Ergebnisrechnung			Finanzierungsrechnung		
		EH	FH	VCQU	RA 2022	VA 2022	RA - VA	RA 2022	VA 2022	RA - VA
SA2	Saldo (2) Geldfluss aus der Investiven Gebarung (33 – 34)							0,00	0,00	0,00
SA3	Saldo (3) Nettofinanzierungssaldo (Saldo 1 + Saldo 2)							12,62	0,00	12,62
Finanzierungstätigkeit										
SU 35	Summe Einzahlungen aus der Finanzierungstätigkeit							0,00	0,00	0,00
SU 36	Summe Auszahlungen aus der Finanzierungstätigkeit							0,00	0,00	0,00
SA4	Saldo (4) Geldfluss aus der Finanzierungstätigkeit (35 – 36)							0,00	0,00	0,00
SA5	Saldo (5) Geldfluss aus der voranschlagswirksamen Gebarung (Saldo 3 + Saldo 4)							12,62	0,00	12,62
914	Beteiligungen									
914000	Beteiligungen									
Operative Gebarung										
SU 21 / 31	Summe Erträge / Einzahlungen operative Gebarung				0,00	0,00	0,00	0,00	0,00	0,00
1/914000-781000	Transfers an Beteiligungen der Gemeinde/des Gemeindeverbandes	2232	3232	27	0,00	7 000,00	-7 000,00	0,00	7 000,00	-7 000,00
SU 22 / 32	Summe Aufwendungen / Auszahlungen operative Gebarung				0,00	7 000,00	-7 000,00	0,00	7 000,00	-7 000,00
SA 0 / SA 1	(0) Nettoergebnis (21 - 22) / (1) Geldfluss operative Gebarung (31 – 32)				0,00	-7 000,00	7 000,00	0,00	-7 000,00	7 000,00
SU 23	Summe Haushaltsrücklagen				0,00	0,00	0,00	0,00	0,00	0,00
SA00	Nettoergebnis nach Zuw./Entn. Haushaltsrücklagen (Saldo 0 +/- SU23)				0,00	-7 000,00	7 000,00			
Investive Gebarung										
SU 33	Summe Einzahlungen investive Gebarung							0,00	0,00	0,00
SU 34	Summe Auszahlungen investive Gebarung							0,00	0,00	0,00
SA2	Saldo (2) Geldfluss aus der Investiven Gebarung (33 – 34)							0,00	0,00	0,00
SA3	Saldo (3) Nettofinanzierungssaldo (Saldo 1 + Saldo 2)							0,00	-7 000,00	7 000,00
Finanzierungstätigkeit										
SU 35	Summe Einzahlungen aus der Finanzierungstätigkeit							0,00	0,00	0,00
SU 36	Summe Auszahlungen aus der Finanzierungstätigkeit							0,00	0,00	0,00
SA4	Saldo (4) Geldfluss aus der Finanzierungstätigkeit (35 – 36)							0,00	0,00	0,00
SA5	Saldo (5) Geldfluss aus der voranschlagswirksamen Gebarung (Saldo 3 + Saldo 4)							0,00	-7 000,00	7 000,00
92	Öffentliche Abgaben									
920	Ausschließliche Gemeindeabgaben									
920000	Ausschließliche Gemeindeabgaben									
Operative Gebarung										
2/920000+830000	Grundsteuer A	2111	3111	10	15 474,04	18 000,00	-2 525,96	15 474,04	18 000,00	-2 525,96
2/920000+831000	Grundsteuer B	2111	3111	10	216 760,07	181 000,00	35 760,07	216 760,07	181 000,00	35 760,07
2/920000+833100	Kommunalsteuer	2111	3111	10	1 020 224,24	823 900,00	196 324,24	1 020 224,24	823 900,00	196 324,24
2/920000+838000	Hundeabgabe	2111	3111	10	5 670,80	5 700,00	-29,20	5 660,80	5 700,00	-39,20

		MVAG MVAG VCQU			Ergebnisrechnung			Finanzierungsrechnung		
		EH	FH	VCQU	RA 2022	VA 2022	RA - VA	RA 2022	VA 2022	RA - VA
2/920000+841000	Gebrauchsabgabe	2111	3111	10	30 175,43	30 200,00	-24,57	30 175,43	30 200,00	-24,57
2/920000+849000	Nebenansprüche (Mahnggebühren etc.)	2111	3111	10	115,51	300,00	-184,49	153,47	300,00	-146,53
2/920000+850000	Aufschließungsabgaben	2111	3111	10	133 561,32	100 000,00	33 561,32	111 716,09	100 000,00	11 716,09
2/920000+856000	Verwaltungsabgaben	2111	3111	10	8 269,00	8 400,00	-131,00	8 639,06	8 400,00	239,06
2/920000+856100	Totenbeschauggebühren	2111	3111	10	2 605,00	2 200,00	405,00	2 726,00	2 200,00	526,00
2/920000+857000	Kommissionsgebühren	2111	3111	10	151,80	200,00	-48,20	151,80	200,00	-48,20
SU 21 / 31	Summe Erträge / Einzahlungen operative Gebarung				1 433 007,21	1 169 900,00	263 107,21	1 411 681,00	1 169 900,00	241 781,00
1/920000-752000	Kosten der Abgabeneinhebung	2231	3231	26	15 839,04	14 500,00	1 339,04	15 839,04	14 500,00	1 339,04
SU 22 / 32	Summe Aufwendungen / Auszahlungen operative Gebarung				15 839,04	14 500,00	1 339,04	15 839,04	14 500,00	1 339,04
SA 0 / SA 1	(0) Nettoergebnis (21 - 22) / (1) Geldfluss operative Gebarung (31 - 32)				1 417 168,17	1 155 400,00	261 768,17	1 395 841,96	1 155 400,00	240 441,96
SU 23	Summe Haushaltsrücklagen				0,00	0,00	0,00	0,00	0,00	0,00
SA00	Nettoergebnis nach Zuw./Entn. Haushaltsrücklagen (Saldo 0 +/- SU23)				1 417 168,17	1 155 400,00	261 768,17			
Investive Gebarung										
SU 33	Summe Einzahlungen investive Gebarung							0,00	0,00	0,00
SU 34	Summe Auszahlungen investive Gebarung							0,00	0,00	0,00
SA2	Saldo (2) Geldfluss aus der Investiven Gebarung (33 - 34)							0,00	0,00	0,00
SA3	Saldo (3) Nettofinanzierungssaldo (Saldo 1 + Saldo 2)							1 395 841,96	1 155 400,00	240 441,96
Finanzierungstätigkeit										
SU 35	Summe Einzahlungen aus der Finanzierungstätigkeit							0,00	0,00	0,00
SU 36	Summe Auszahlungen aus der Finanzierungstätigkeit							0,00	0,00	0,00
SA4	Saldo (4) Geldfluss aus der Finanzierungstätigkeit (35 - 36)							0,00	0,00	0,00
SA5	Saldo (5) Geldfluss aus der voranschlagswirksamen Gebarung (Saldo 3 + Saldo 4)							1 395 841,96	1 155 400,00	240 441,96
921	Zwischen Ländern und Gemeinden geteilte Abgaben									
921000	Zwischen Ländern und Gemeinden geteilte Abgaben									
Operative Gebarung										
2/921000+834000	Fremdenverkehrsabgaben - Nächtigungtaxen	2111	3111	10	207,19	1 600,00	-1 392,81	207,19	1 600,00	-1 392,81
2/921000+834100	Fremdenverkehrsabgaben - Interessentenbeiträge (Firmen)	2111	3111	10	0,00	1 600,00	-1 600,00	0,00	1 600,00	-1 600,00
2/921000+861000	Landschaftsabgaben, Ersatzleistung Tourismusabgaben	2121	3121	15	15 891,54	1 600,00	14 291,54	15 891,54	1 600,00	14 291,54
SU 21 / 31	Summe Erträge / Einzahlungen operative Gebarung				16 098,73	4 800,00	11 298,73	16 098,73	4 800,00	11 298,73
1/921000-752000	Transfers an Gemeinden, Gemeindeverbände (ohne marktbestimmte Tätigkeit) und Gemeindefonds	2231	3231	26	15,68	0,00	15,68	15,68	0,00	15,68
SU 22 / 32	Summe Aufwendungen / Auszahlungen operative Gebarung				15,68	0,00	15,68	15,68	0,00	15,68
SA 0 / SA 1	(0) Nettoergebnis (21 - 22) / (1) Geldfluss operative Gebarung (31 - 32)				16 083,05	4 800,00	11 283,05	16 083,05	4 800,00	11 283,05
SU 23	Summe Haushaltsrücklagen				0,00	0,00	0,00	0,00	0,00	0,00

		MVAG			Ergebnisrechnung			Finanzierungsrechnung		
		EH	FH	VCQU	RA 2022	VA 2022	RA - VA	RA 2022	VA 2022	RA - VA
SA00	Nettoergebnis nach Zuw./Entn. Haushaltsrücklagen (Saldo 0 +/- SU23)				16 083,05	4 800,00	11 283,05			
Investive Gebarung										
SU 33	Summe Einzahlungen investive Gebarung							0,00	0,00	0,00
SU 34	Summe Auszahlungen investive Gebarung							0,00	0,00	0,00
SA2	Saldo (2) Geldfluss aus der Investiven Gebarung (33 – 34)							0,00	0,00	0,00
SA3	Saldo (3) Nettofinanzierungssaldo (Saldo 1 + Saldo 2)							16 083,05	4 800,00	11 283,05
Finanzierungstätigkeit										
SU 35	Summe Einzahlungen aus der Finanzierungstätigkeit							0,00	0,00	0,00
SU 36	Summe Auszahlungen aus der Finanzierungstätigkeit							0,00	0,00	0,00
SA4	Saldo (4) Geldfluss aus der Finanzierungstätigkeit (35 – 36)							0,00	0,00	0,00
SA5	Saldo (5) Geldfluss aus der voranschlagswirksamen Gebarung (Saldo 3 + Saldo 4)							16 083,05	4 800,00	11 283,05
925	Ertragsanteile an gemeinschaftlichen Bundesabgaben									
925000	Ertragsanteile an gemeinschaftlichen Bundesabgaben									
Operative Gebarung										
2/925000+859000	Ertragsanteile gesamt - ohne Aufteilung	2112	3112	11	3 033 933,10	2 786 000,00	247 933,10	3 033 933,10	2 786 000,00	247 933,10
SU 21 / 31	Summe Erträge / Einzahlungen operative Gebarung				3 033 933,10	2 786 000,00	247 933,10	3 033 933,10	2 786 000,00	247 933,10
SU 22 / 32	Summe Aufwendungen / Auszahlungen operative Gebarung				0,00	0,00	0,00	0,00	0,00	0,00
SA 0 / SA 1	(0) Nettoergebnis (21 - 22) / (1) Geldfluss operative Gebarung (31 – 32)				3 033 933,10	2 786 000,00	247 933,10	3 033 933,10	2 786 000,00	247 933,10
SU 23	Summe Haushaltsrücklagen				0,00	0,00	0,00	0,00	0,00	0,00
SA00	Nettoergebnis nach Zuw./Entn. Haushaltsrücklagen (Saldo 0 +/- SU23)				3 033 933,10	2 786 000,00	247 933,10			
Investive Gebarung										
SU 33	Summe Einzahlungen investive Gebarung							0,00	0,00	0,00
SU 34	Summe Auszahlungen investive Gebarung							0,00	0,00	0,00
SA2	Saldo (2) Geldfluss aus der Investiven Gebarung (33 – 34)							0,00	0,00	0,00
SA3	Saldo (3) Nettofinanzierungssaldo (Saldo 1 + Saldo 2)							3 033 933,10	2 786 000,00	247 933,10
Finanzierungstätigkeit										
SU 35	Summe Einzahlungen aus der Finanzierungstätigkeit							0,00	0,00	0,00
SU 36	Summe Auszahlungen aus der Finanzierungstätigkeit							0,00	0,00	0,00
SA4	Saldo (4) Geldfluss aus der Finanzierungstätigkeit (35 – 36)							0,00	0,00	0,00
SA5	Saldo (5) Geldfluss aus der voranschlagswirksamen Gebarung (Saldo 3 + Saldo 4)							3 033 933,10	2 786 000,00	247 933,10

		MVAG			Ergebnisrechnung			Finanzierungsrechnung		
		EH	FH	VCQU	RA 2022	VA 2022	RA - VA	RA 2022	VA 2022	RA - VA
94	Finanzzuweisungen und Zuschüsse									
940	Bedarfszuweisungen									
940000	Bedarfszuweisungen									
Operative Gebarung										
2/940000+861000	Bedarfszuweisung I (FAG)	2121	3121	15	102 688,89	28 300,00	74 388,89	102 688,89	28 300,00	74 388,89
SU 21 / 31	Summe Erträge / Einzahlungen operative Gebarung				102 688,89	28 300,00	74 388,89	102 688,89	28 300,00	74 388,89
SU 22 / 32	Summe Aufwendungen / Auszahlungen operative Gebarung				0,00	0,00	0,00	0,00	0,00	0,00
SA 0 / SA 1	(0) Nettoergebnis (21 - 22) / (1) Geldfluss operative Gebarung (31 - 32)				102 688,89	28 300,00	74 388,89	102 688,89	28 300,00	74 388,89
SU 23	Summe Haushaltsrücklagen				0,00	0,00	0,00	0,00	0,00	0,00
SA00	Nettoergebnis nach Zuw./Entn. Haushaltsrücklagen (Saldo 0 +/- SU23)				102 688,89	28 300,00	74 388,89			
Investive Gebarung										
SU 33	Summe Einzahlungen investive Gebarung							0,00	0,00	0,00
SU 34	Summe Auszahlungen investive Gebarung							0,00	0,00	0,00
SA2	Saldo (2) Geldfluss aus der Investiven Gebarung (33 - 34)							0,00	0,00	0,00
SA3	Saldo (3) Nettofinanzierungssaldo (Saldo 1 + Saldo 2)							102 688,89	28 300,00	74 388,89
Finanzierungstätigkeit										
SU 35	Summe Einzahlungen aus der Finanzierungstätigkeit							0,00	0,00	0,00
SU 36	Summe Auszahlungen aus der Finanzierungstätigkeit							0,00	0,00	0,00
SA4	Saldo (4) Geldfluss aus der Finanzierungstätigkeit (35 - 36)							0,00	0,00	0,00
SA5	Saldo (5) Geldfluss aus der voranschlagswirksamen Gebarung (Saldo 3 + Saldo 4)							102 688,89	28 300,00	74 388,89
941	Sonstige Finanzzuweisungen nach dem FAG									
941000	Sonstige Finanzzuweisungen nach dem FAG									
Operative Gebarung										
2/941000+860000	Finanzzuweisung des Bundes nach dem FAG 2017	2121	3121	15	14 453,70	14 500,00	-46,30	14 453,70	14 500,00	-46,30
SU 21 / 31	Summe Erträge / Einzahlungen operative Gebarung				14 453,70	14 500,00	-46,30	14 453,70	14 500,00	-46,30
SU 22 / 32	Summe Aufwendungen / Auszahlungen operative Gebarung				0,00	0,00	0,00	0,00	0,00	0,00
SA 0 / SA 1	(0) Nettoergebnis (21 - 22) / (1) Geldfluss operative Gebarung (31 - 32)				14 453,70	14 500,00	-46,30	14 453,70	14 500,00	-46,30
SU 23	Summe Haushaltsrücklagen				0,00	0,00	0,00	0,00	0,00	0,00
SA00	Nettoergebnis nach Zuw./Entn. Haushaltsrücklagen (Saldo 0 +/- SU23)				14 453,70	14 500,00	-46,30			
Investive Gebarung										
SU 33	Summe Einzahlungen investive Gebarung							0,00	0,00	0,00
SU 34	Summe Auszahlungen investive Gebarung							0,00	0,00	0,00
SA2	Saldo (2) Geldfluss aus der Investiven Gebarung (33 - 34)							0,00	0,00	0,00
SA3	Saldo (3) Nettofinanzierungssaldo (Saldo 1 + Saldo 2)							14 453,70	14 500,00	-46,30

		MVAG	MVAG	VCQU	Ergebnisrechnung			Finanzierungsrechnung		
		EH	FH		RA 2022	VA 2022	RA - VA	RA 2022	VA 2022	RA - VA
Finanzierungstätigkeit										
SU 35	Summe Einzahlungen aus der Finanzierungstätigkeit							0,00	0,00	0,00
SU 36	Summe Auszahlungen aus der Finanzierungstätigkeit							0,00	0,00	0,00
SA4	Saldo (4) Geldfluss aus der Finanzierungstätigkeit (35 – 36)							0,00	0,00	0,00
SA5	Saldo (5) Geldfluss aus der voranschlagswirksamen Gebarung (Saldo 3 + Saldo 4)							14 453,70	14 500,00	-46,30
944	Zuschüsse nach dem Katastrophenfondsgesetz									
944000	Zuschüsse nach dem Katastrophenfondsgesetz									
Operative Gebarung										
2/944000+861000	Transfers von Ländern, Landesfonds und Landeskammern	2121	3121	15	4 607,24	4 700,00	-92,76	4 607,24	4 700,00	-92,76
SU 21 / 31	Summe Erträge / Einzahlungen operative Gebarung				4 607,24	4 700,00	-92,76	4 607,24	4 700,00	-92,76
SU 22 / 32	Summe Aufwendungen / Auszahlungen operative Gebarung				0,00	0,00	0,00	0,00	0,00	0,00
SA 0 / SA 1	(0) Nettoergebnis (21 - 22) / (1) Geldfluss operative Gebarung (31 – 32)				4 607,24	4 700,00	-92,76	4 607,24	4 700,00	-92,76
SU 23	Summe Haushaltsrücklagen				0,00	0,00	0,00	0,00	0,00	0,00
SA00	Nettoergebnis nach Zuw./Entn. Haushaltsrücklagen (Saldo 0 +/- SU23)				4 607,24	4 700,00	-92,76			
Investive Gebarung										
SU 33	Summe Einzahlungen investive Gebarung							0,00	0,00	0,00
SU 34	Summe Auszahlungen investive Gebarung							0,00	0,00	0,00
SA2	Saldo (2) Geldfluss aus der Investiven Gebarung (33 – 34)							0,00	0,00	0,00
SA3	Saldo (3) Nettofinanzierungssaldo (Saldo 1 + Saldo 2)							4 607,24	4 700,00	-92,76
Finanzierungstätigkeit										
SU 35	Summe Einzahlungen aus der Finanzierungstätigkeit							0,00	0,00	0,00
SU 36	Summe Auszahlungen aus der Finanzierungstätigkeit							0,00	0,00	0,00
SA4	Saldo (4) Geldfluss aus der Finanzierungstätigkeit (35 – 36)							0,00	0,00	0,00
SA5	Saldo (5) Geldfluss aus der voranschlagswirksamen Gebarung (Saldo 3 + Saldo 4)							4 607,24	4 700,00	-92,76
947	Sonstige Zuschüsse der Länder									
947000	Sonstige Zuschüsse der Länder									
Operative Gebarung										
2/947000+861000	Transfers von Ländern, Landesfonds und Landeskammern	2121	3121	15	68 696,45	0,00	68 696,45	68 696,45	0,00	68 696,45
SU 21 / 31	Summe Erträge / Einzahlungen operative Gebarung				68 696,45	0,00	68 696,45	68 696,45	0,00	68 696,45
SU 22 / 32	Summe Aufwendungen / Auszahlungen operative Gebarung				0,00	0,00	0,00	0,00	0,00	0,00
SA 0 / SA 1	(0) Nettoergebnis (21 - 22) / (1) Geldfluss operative Gebarung (31 – 32)				68 696,45	0,00	68 696,45	68 696,45	0,00	68 696,45
SU 23	Summe Haushaltsrücklagen				0,00	0,00	0,00	0,00	0,00	0,00
SA00	Nettoergebnis nach Zuw./Entn. Haushaltsrücklagen (Saldo 0 +/- SU23)				68 696,45	0,00	68 696,45			

	MVAG	MVAG	VCQU	Ergebnisrechnung			Finanzierungsrechnung			
				EH	FH	RA 2022	VA 2022	RA - VA	RA 2022	VA 2022
Investive Gebarung										
SU 33								0,00	0,00	0,00
								0,00	0,00	0,00
SU 34								0,00	0,00	0,00
								0,00	0,00	0,00
SA2								0,00	0,00	0,00
								0,00	0,00	0,00
SA3								68 696,45	0,00	68 696,45
								68 696,45	0,00	68 696,45
Finanzierungstätigkeit										
SU 35								0,00	0,00	0,00
								0,00	0,00	0,00
SU 36								0,00	0,00	0,00
								0,00	0,00	0,00
SA4								0,00	0,00	0,00
								0,00	0,00	0,00
SA5								68 696,45	0,00	68 696,45
								68 696,45	0,00	68 696,45

Nachweis der Investitionstätigkeit

Vorhaben	Vorhabensbezeichnung		RA 2022	VA 2022	RA - VA	RA Vorjahre	RA Gesamt
Konto	Bezeichnung						
1164000	Feuerwehrinvestitionen (2020 bis 2024)						
	Auszahlungen - Investitionen - Mittelverwendung		7 953,57	236 000,00	-228 046,43	92 135,51	100 089,08
	Anschaffungs- oder Herstellungskosten		7 953,57	236 000,00	-228 046,43	92 135,51	100 089,08
	5/164000-004000 Wasser- und Abwasserbauten und -anlagen (Löschwasser)		7 953,57	216 000,00	-208 046,43	92 135,51	100 089,08
	5/164000-010000 Gebäude und Bauten		0,00	20 000,00	-20 000,00	0,00	0,00
	Einzahlungen - Finanzierung - Mittelaufbringung		0,00	257 100,00	-257 100,00	71 000,00	71 000,00
	Mittel aus Geldfluss aus der operativen Gebarung		0,00	47 500,00	-47 500,00	0,00	0,00
	6/164000+829910 Sonstige Erträge		0,00	47 500,00	-47 500,00	0,00	0,00
	Bedarfszuweisungen/KTZ		0,00	0,00	0,00	0,00	0,00
	Haushaltsrücklagen/Zahlungsmittelreserven		0,00	0,00	0,00	71 000,00	71 000,00
	6/164000+895001 Entnahmen von allgemeinen Haushaltsrücklagen		0,00	0,00	0,00	71 000,00	71 000,00
	Sonstige Kapitaltransfers und Subventionen		0,00	0,00	0,00	0,00	0,00
	Darlehen		0,00	209 600,00	-209 600,00	0,00	0,00
	105764/73 Finanzierung Feuerwehrinvestitionen, Planung 2023		0,00	209 600,00	-209 600,00	0,00	0,00
	Finanzierungsleasing		0,00	0,00	0,00	0,00	0,00
	Veräußerung langfristiges Vermögen und sonstiges		0,00	0,00	0,00	0,00	0,00
Finanzierungsergebnis 1164000			-7 953,57	21 100,00	-29 053,57	-21 135,51	-29 089,08
	offene Verbindlichkeiten		0,00				
	offene Forderungen		0,00				
1240100	Kleinkindbetreuung - Zwergennest (2020 bis 2023)						
	Auszahlungen - Investitionen - Mittelverwendung		1 285 742,34	1 264 800,00	20 942,34	24 384,00	1 310 126,34
	Anschaffungs- oder Herstellungskosten		1 285 742,34	1 264 800,00	20 942,34	24 384,00	1 310 126,34
	5/240100-010000 Gebäude		1 138 715,93	1 117 000,00	21 715,93	24 384,00	1 163 099,93
	5/240100-042000 Amts-, Betriebs- und Geschäftsausstattung		147 026,41	147 800,00	-773,59	0,00	147 026,41
	Einzahlungen - Finanzierung - Mittelaufbringung		1 240 000,00	1 288 600,00	-48 600,00	624,00	1 240 624,00
	Mittel aus Geldfluss aus der operativen Gebarung		0,00	4 100,00	-4 100,00	624,00	624,00
	6/240100+829910 Sonstige Erträge		0,00	4 100,00	-4 100,00	624,00	624,00
	Bedarfszuweisungen/KTZ		190 000,00	222 000,00	-32 000,00	0,00	190 000,00
	6/240100+301000 Kapitaltransfers von Ländern, Landesfonds und Landeskammern		185 000,00	222 000,00	-37 000,00	0,00	185 000,00
	6/240100+871000 Kapitaltransfers aus Gemeinde-Bedarfszuweisungsmittel		5 000,00	0,00	5 000,00	0,00	5 000,00
	Haushaltsrücklagen/Zahlungsmittelreserven		0,00	0,00	0,00	0,00	0,00
	Sonstige Kapitaltransfers und Subventionen		0,00	12 500,00	-12 500,00	0,00	0,00
	6/240100+300000 Kapitaltransfers von Bund, Bundesfonds und Bundeskammern		0,00	12 500,00	-12 500,00	0,00	0,00
	Darlehen		1 050 000,00	1 050 000,00	0,00	0,00	1 050 000,00
	2609/67 Finanzierung Gebäude Kleinkindbetreuung - Planung		1 050 000,00	1 050 000,00	0,00	0,00	1 050 000,00
	Finanzierungsleasing		0,00	0,00	0,00	0,00	0,00

Vorhaben	Vorhabensbezeichnung	RA 2022	VA 2022	RA - VA	RA Vorjahre	RA Gesamt
Konto	Bezeichnung					
	Veräußerung langfristiges Vermögen und sonstiges	0,00	0,00	0,00	0,00	0,00
Finanzierungsergebnis 1240100		-45 742,34	23 800,00	-69 542,34	-23 760,00	-69 502,34
	offene Verbindlichkeiten	0,00				
	offene Forderungen	0,00				
1612000	Straßenbau (2020 bis 2024)					
	Auszahlungen - Investitionen - Mittelverwendung	626 666,73	1 452 900,00	-826 233,27	1 664 341,72	2 291 008,45
	Anschaffungs- oder Herstellungskosten	626 666,73	1 452 900,00	-826 233,27	1 664 341,72	2 291 008,45
	5/612000-001000 Grundablösen für Straßen	0,00	0,00	0,00	9 254,19	9 254,19
	5/612000-002000 Gemeindestraßenbau	573 290,07	1 399 200,00	-825 909,93	213 590,89	786 880,96
	5/612000-002200 Anteil Ausbau Geh- u. Radwegenetz Mostviertel	5 157,67	10 800,00	-5 642,33	1 010 260,70	1 015 418,37
	5/612000-003000 Grundstücke zu Straßenbauten	35 996,90	33 100,00	2 896,90	227 649,80	263 646,70
	5/612000-005000 Anlagen zu Straßenbauten	12 222,09	9 800,00	2 422,09	130 620,60	142 842,69
	5/612000-611000 Instandhaltung von Straßenbauten	0,00	0,00	0,00	72 965,54	72 965,54
	Einzahlungen - Finanzierung - Mittelaufbringung	626 666,73	1 452 900,00	-826 233,27	1 664 341,72	2 291 008,45
	Mittel aus Geldfluss aus der operativen Gebarung	256 666,73	1 147 500,00	-890 833,27	204 174,67	460 841,40
	6/612000+829910 Sonstige Erträge	256 666,73	1 147 500,00	-890 833,27	43 588,89	300 255,62
	6/612000+829960 Sonstige Erträge	0,00	0,00	0,00	160 585,78	160 585,78
	Bedarfszuweisungen/KTZ	370 000,00	305 400,00	64 600,00	749 000,00	1 119 000,00
	6/612000+301000 Kapitaltransfers von Ländern, Landesfonds und Landeskammern	0,00	5 400,00	-5 400,00	329 000,00	329 000,00
	6/612000+871000 Bedarfszuweisung des Landes Nö.	370 000,00	300 000,00	70 000,00	420 000,00	790 000,00
	Haushaltsrücklagen/Zahlungsmittelreserven	0,00	0,00	0,00	408 100,00	408 100,00
	6/612000+895001 Entnahmen von allgemeinen Haushaltsrücklagen	0,00	0,00	0,00	408 100,00	408 100,00
	Sonstige Kapitaltransfers und Subventionen	0,00	0,00	0,00	303 067,05	303 067,05
	6/612000+300000 Kapitaltransfers von Bund, Bundesfonds und Bundeskammern	0,00	0,00	0,00	301 608,62	301 608,62
	6/612000+302000 Kapitaltransfers von Gemeinden, Gemeindeverbänden (ohne marktbestimmte Tätigkeit) und Gemeindefonds	0,00	0,00	0,00	1 458,43	1 458,43
	Darlehen	0,00	0,00	0,00	0,00	0,00
	Finanzierungsleasing	0,00	0,00	0,00	0,00	0,00
	Veräußerung langfristiges Vermögen und sonstiges	0,00	0,00	0,00	0,00	0,00
Finanzierungsergebnis 1612000		0,00	0,00	0,00	0,00	0,00
	offene Verbindlichkeiten	0,00				
	offene Forderungen	0,00				

Vorhaben	Vorhabensbezeichnung		RA 2022	VA 2022	RA - VA	RA Vorjahre	RA Gesamt
Konto	Bezeichnung						
1710000	Güterweginstandhaltung (2020 bis 2024)						
	Auszahlungen - Investitionen - Mittelverwendung		11 488,39	20 000,00	-8 511,61	28 483,79	39 972,18
	Anschaffungs- oder Herstellungskosten		11 488,39	20 000,00	-8 511,61	28 483,79	39 972,18
	5/710000-002000 Straßenbauten		11 488,39	20 000,00	-8 511,61	28 483,79	39 972,18
	Einzahlungen - Finanzierung - Mittelaufbringung		11 488,39	20 000,00	-8 511,61	28 483,79	39 972,18
	Mittel aus Geldfluss aus der operativen Gebarung		6 893,05	12 000,00	-5 106,95	17 233,79	24 126,84
	6/710000+829910 Sonstige Erträge		6 893,05	12 000,00	-5 106,95	17 233,79	24 126,84
	Bedarfszuweisungen/KTZ		4 595,34	8 000,00	-3 404,66	11 250,00	15 845,34
	6/710000+301000 Kapitaltransfers von Ländern, Landesfonds und Landeskammern		595,34	4 000,00	-3 404,66	5 625,00	6 220,34
	6/710000+871000 Beihilfen aus Bedarfszuweisungen		4 000,00	4 000,00	0,00	5 625,00	9 625,00
	Haushaltsrücklagen/Zahlungsmittelreserven		0,00	0,00	0,00	0,00	0,00
	Sonstige Kapitaltransfers und Subventionen		0,00	0,00	0,00	0,00	0,00
	Darlehen		0,00	0,00	0,00	0,00	0,00
	Finanzierungsleasing		0,00	0,00	0,00	0,00	0,00
	Veräußerung langfristiges Vermögen und sonstiges		0,00	0,00	0,00	0,00	0,00
Finanzierungsergebnis 1710000			0,00	0,00	0,00	0,00	0,00
	offene Verbindlichkeiten		0,00				
	offene Forderungen		0,00				
1816000	Straßenbeleuchtung (2020 bis 2024)						
	Auszahlungen - Investitionen - Mittelverwendung		107 786,45	93 000,00	14 786,45	596 113,85	703 900,30
	Anschaffungs- oder Herstellungskosten		107 786,45	93 000,00	14 786,45	596 113,85	703 900,30
	5/816000-050000 Sonderanlagen - Neuerrichtung Straßenbeleuchtungen		107 786,45	93 000,00	14 786,45	270 724,26	378 510,71
	5/816000-729960 Sonstige Aufwendungen		0,00	0,00	0,00	325 389,59	325 389,59
	Einzahlungen - Finanzierung - Mittelaufbringung		107 786,45	93 000,00	14 786,45	596 113,85	703 900,30
	Mittel aus Geldfluss aus der operativen Gebarung		107 786,45	92 000,00	15 786,45	396 113,85	503 900,30
	6/816000+829910 Sonstige Erträge		107 786,45	92 000,00	15 786,45	396 113,85	503 900,30
	Bedarfszuweisungen/KTZ		0,00	1 000,00	-1 000,00	0,00	0,00
	6/816000+871000 Kapitaltransfers aus Gemeinde-Bedarfszuweisungsmittel		0,00	1 000,00	-1 000,00	0,00	0,00
	Haushaltsrücklagen/Zahlungsmittelreserven		0,00	0,00	0,00	200 000,00	200 000,00
	6/816000+895001 Entnahmen von allgemeinen Haushaltsrücklagen		0,00	0,00	0,00	200 000,00	200 000,00
	Sonstige Kapitaltransfers und Subventionen		0,00	0,00	0,00	0,00	0,00
	Darlehen		0,00	0,00	0,00	0,00	0,00
	Finanzierungsleasing		0,00	0,00	0,00	0,00	0,00

Vorhaben	Vorhabensbezeichnung		RA 2022	VA 2022	RA - VA	RA Vorjahre	RA Gesamt
Konto	Bezeichnung						
	Veräußerung langfristiges Vermögen und sonstiges		0,00	0,00	0,00	0,00	0,00
Finanzierungsergebnis 1816000			0,00	0,00	0,00	0,00	0,00
offene Verbindlichkeiten			0,00				
offene Forderungen			0,00				
1840000 Grundvermögen (2020 bis 2024)							
Auszahlungen - Investitionen - Mittelverwendung			896 514,92	896 900,00	-385,08	3 610 003,41	4 506 518,33
Anschaffungs- oder Herstellungskosten			896 514,92	896 900,00	-385,08	3 610 003,41	4 506 518,33
5/840000-000000	Bebaute Grundstücke		2 142,97	2 200,00	-57,03	644 522,67	646 665,64
5/840000-001000	Grundankauf		887 171,57	887 400,00	-228,43	1 143 332,91	2 030 504,48
5/840000-010000	Gebäude und Bauten		7 200,38	7 300,00	-99,62	1 822 147,83	1 829 348,21
Einzahlungen - Finanzierung - Mittelaufbringung			571 501,53	571 900,00	-398,47	3 935 016,80	4 506 518,33
Mittel aus Geldfluss aus der operativen Gebarung			571 501,53	471 900,00	99 601,53	1 135 016,80	1 706 518,33
6/840000+829910	Sonstige Erträge		571 501,53	471 900,00	99 601,53	0,00	571 501,53
6/840000+829960	Sonstige Erträge - Übernahme Vorjahrsergebnis		0,00	0,00	0,00	1 135 016,80	1 135 016,80
Bedarfszuweisungen/KTZ			0,00	0,00	0,00	0,00	0,00
Haushaltsrücklagen/Zahlungsmittelreserven			0,00	100 000,00	-100 000,00	0,00	0,00
6/840000+895001	Entnahmen von allgemeinen Haushaltsrücklagen		0,00	100 000,00	-100 000,00	0,00	0,00
Sonstige Kapitaltransfers und Subventionen			0,00	0,00	0,00	0,00	0,00
Darlehen			0,00	0,00	0,00	2 800 000,00	2 800 000,00
2480/70	Finanzierung Grund- u. Liegenschaftserwerb 2021		0,00	0,00	0,00	2 800 000,00	2 800 000,00
Finanzierungsleasing			0,00	0,00	0,00	0,00	0,00
Veräußerung langfristiges Vermögen und sonstiges			0,00	0,00	0,00	0,00	0,00
Finanzierungsergebnis 1840000			-325 013,39	-325 000,00	-13,39	325 013,39	0,00
offene Verbindlichkeiten			0,00				
offene Forderungen			0,00				
1850000 WVA-Erweiterung (2020 bis 2024)							
Auszahlungen - Investitionen - Mittelverwendung			8 631,63	197 000,00	-188 368,37	792 275,93	800 907,56
Anschaffungs- oder Herstellungskosten			8 631,63	197 000,00	-188 368,37	792 275,93	800 907,56
5/850000-004000	Wasserbauten - Erweiterungen		8 631,63	197 000,00	-188 368,37	184 848,58	193 480,21
5/850000-050000	Brunnenneubau u. Leitungsbau WVA BA10		0,00	0,00	0,00	54,85	54,85
5/850000-729960	Sonstige Aufwendungen		0,00	0,00	0,00	607 372,50	607 372,50
Einzahlungen - Finanzierung - Mittelaufbringung			14 202,18	814 100,00	-799 897,82	175 205,27	189 407,45
Mittel aus Geldfluss aus der operativen Gebarung			0,00	0,00	0,00	0,00	0,00

Vorhaben	Vorhabensbezeichnung		RA 2022	VA 2022	RA - VA	RA Vorjahre	RA Gesamt
Konto	Bezeichnung						
Bedarfszuweisungen/KTZ			0,00	0,00	0,00	1 122,44	1 122,44
6/850000+301000	Kapitaltransfers von Ländern, Landesfonds und Landeskammern		0,00	0,00	0,00	1 122,44	1 122,44
Haushaltsrücklagen/Zahlungsmittelreserven			0,00	80 000,00	-80 000,00	120 000,00	120 000,00
6/850000+894001	Entnahmen von zweckgebundenen Haushaltsrücklagen		0,00	80 000,00	-80 000,00	120 000,00	120 000,00
Sonstige Kapitaltransfers und Subventionen			14 202,18	9 100,00	5 102,18	54 082,83	68 285,01
6/850000+300000	Kapitaltransfers von Bund, Bundesfonds und Bundeskammern		6 403,45	0,00	6 403,45	8 020,32	14 423,77
6/850000+307000	Kapitaltransfers von privaten Haushalten und privaten Organisationen ohne Erwerbszweck und andere		7 798,73	9 100,00	-1 301,27	46 062,51	53 861,24
Darlehen			0,00	725 000,00	-725 000,00	0,00	0,00
105764/51	Ausfinanzierung WVA, Planung Ausfinanzierung 2023		0,00	725 000,00	-725 000,00	0,00	0,00
Finanzierungsleasing			0,00	0,00	0,00	0,00	0,00
Veräußerung langfristiges Vermögen und sonstiges			0,00	0,00	0,00	0,00	0,00
Finanzierungsergebnis 1850000			5 570,55	617 100,00	-611 529,45	-617 070,66	-611 500,11
offene Verbindlichkeiten			45 909,05				
offene Forderungen			0,00				
1851000 Abwasserbeseitigungsanlage (2020 bis 2024)							
Auszahlungen - Investitionen - Mittelverwendung			70 423,76	31 000,00	39 423,76	674 396,17	744 819,93
Anschaffungs- oder Herstellungskosten			70 423,76	31 000,00	39 423,76	674 396,17	744 819,93
5/851000-004300	Abwasserbauten		70 423,76	31 000,00	39 423,76	369 005,08	439 428,84
5/851000-729960	Sonstige Aufwendungen		0,00	0,00	0,00	305 391,09	305 391,09
Einzahlungen - Finanzierung - Mittelaufbringung			43 972,14	413 100,00	-369 127,86	292 250,70	336 222,84
Mittel aus Geldfluss aus der operativen Gebarung			0,00	0,00	0,00	0,00	0,00
Bedarfszuweisungen/KTZ			0,00	0,00	0,00	3 078,56	3 078,56
6/851000+301000	Kapitaltransfers von Ländern, Landesfonds und Landeskammern		0,00	0,00	0,00	3 078,56	3 078,56
Haushaltsrücklagen/Zahlungsmittelreserven			0,00	0,00	0,00	85 000,00	85 000,00
6/851000+894001	Entnahmen von zweckgebundenen Haushaltsrücklagen		0,00	0,00	0,00	85 000,00	85 000,00
Sonstige Kapitaltransfers und Subventionen			43 972,14	31 000,00	12 972,14	204 172,14	248 144,28
6/851000+300000	Kapitaltransfers von Bund, Bundesfonds und Bundeskammern		20 035,00	4 200,00	15 835,00	11 666,28	31 701,28
6/851000+307000	Kapitaltransfers von privaten Haushalten und privaten Organisationen ohne Erwerbszweck und andere		23 937,14	26 800,00	-2 862,86	192 505,86	216 443,00
Darlehen			0,00	382 100,00	-382 100,00	0,00	0,00
105764/74	Ausfinanzierung ABA NVA 2022		0,00	382 100,00	-382 100,00	0,00	0,00
Finanzierungsleasing			0,00	0,00	0,00	0,00	0,00

Vorhaben	Vorhabensbezeichnung	RA 2022	VA 2022	RA - VA	RA Vorjahre	RA Gesamt
Konto	Bezeichnung					
	Veräußerung langfristiges Vermögen und sonstiges	0,00	0,00	0,00	0,00	0,00
Finanzierungsergebnis 1851000		-26 451,62	382 100,00	-408 551,62	-382 145,47	-408 597,09
	offene Verbindlichkeiten	0,00				
	offene Forderungen	0,00				
1859000 Breitbandinitiative (2019 bis 2024)						
Auszahlungen - Investitionen - Mittelverwendung		590 603,29	1 069 600,00	-478 996,71	556 971,28	1 147 574,57
Anschaffungs- oder Herstellungskosten		590 603,29	1 069 600,00	-478 996,71	556 971,28	1 147 574,57
5/859000-006000	Investitionen LWL-Verlegungen, Leerverrohrungen, etc.	590 603,29	1 069 600,00	-478 996,71	556 971,28	1 147 574,57
Einzahlungen - Finanzierung - Mittelaufbringung		238 934,00	743 700,00	-504 766,00	882 870,91	1 121 804,91
Mittel aus Geldfluss aus der operativen Gebarung		0,00	208 900,00	-208 900,00	4 740,91	4 740,91
6/859000+829910	Sonstige Erträge	0,00	208 900,00	-208 900,00	0,00	0,00
6/859000+829960	Sonstige Erträge	0,00	0,00	0,00	4 740,91	4 740,91
Bedarfszuweisungen/KTZ		0,00	0,00	0,00	0,00	0,00
Haushaltsrücklagen/Zahlungsmittelreserven		0,00	0,00	0,00	0,00	0,00
Sonstige Kapitaltransfers und Subventionen		238 934,00	534 800,00	-295 866,00	78 130,00	317 064,00
6/859000+300000	Kapitaltransfers von Bund, Bundesfonds und Bundeskammern	238 934,00	534 800,00	-295 866,00	78 130,00	317 064,00
Darlehen		0,00	0,00	0,00	800 000,00	800 000,00
2478/71	Breitbandvorfinanzierung Projekt Krahof 2021/22	0,00	0,00	0,00	800 000,00	800 000,00
Finanzierungsleasing		0,00	0,00	0,00	0,00	0,00
Veräußerung langfristiges Vermögen und sonstiges		0,00	0,00	0,00	0,00	0,00
Finanzierungsergebnis 1859000		-351 669,29	-325 900,00	-25 769,29	325 899,63	-25 769,66
	offene Verbindlichkeiten	157 329,56				
	offene Forderungen	0,00				

Vorhaben	Vorhabensbezeichnung		RA 2022	VA 2022	RA - VA	RA Vorjahre	RA Gesamt
Konto	Bezeichnung						
2288888	Sammelnachweis Sonstige Investitionen (2020 bis 2099)						
	Auszahlungen - Investitionen - Mittelverwendung		70 381,83	117 800,00	-47 418,17	934 813,35	1 005 195,18
	Anschaffungs- oder Herstellungskosten		70 381,83	117 800,00	-47 418,17	934 813,35	1 005 195,18
1/010000-020000	Ankauf von Maschinen		1 102,85	1 500,00	-397,15	6 721,52	7 824,37
1/010000-042000	Amtsausstattung		1 785,82	13 000,00	-11 214,18	40 019,60	41 805,42
1/010000-070000	Aktivierungsfähige Rechte (immaterielle Vermögenswerte)		0,00	7 900,00	-7 900,00	0,00	0,00
1/024000-042000	Amts-, Betriebs- und Geschäftsausstattung		0,00	0,00	0,00	1 306,25	1 306,25
1/029000-010000	Gebäude und Bauten		29 437,95	29 500,00	-62,05	538 781,99	568 219,94
1/029000-042000	Amts-, Betriebs- und Geschäftsausstattung		672,00	700,00	-28,00	40 908,12	41 580,12
1/031000-070000	Aktivierungsfähige Rechte (immaterielle Vermögenswerte)		7 510,76	8 000,00	-489,24	15 381,09	22 891,85
1/164000-004000	Maßnahmen zur Löschwasserversorgung		0,00	0,00	0,00	33,10	33,10
1/211000-010000	Gebäude und Bauten		0,00	6 000,00	-6 000,00	0,00	0,00
1/211000-042000	Amts-, Betriebs- und Geschäftsausstattung		952,75	2 000,00	-1 047,25	31 028,51	31 981,26
1/240000-010000	Gebäude, Anschaffungen Ausstattung, etc.		0,00	900,00	-900,00	3 146,78	3 146,78
1/240000-042000	Amts-, Betriebs- und Geschäftsausstattung		82,65	1 100,00	-1 017,35	1 108,36	1 191,01
1/269000-042000	Amts-, Betriebs- und Geschäftsausstattung		0,00	0,00	0,00	3 706,33	3 706,33
1/269100-006000	Sonstige Grundstückseinrichtungen		11 082,25	11 100,00	-17,75	32 716,78	43 799,03
1/320000-042000	Amts-, Betriebs- und Geschäftsausstattung		0,00	0,00	0,00	737,00	737,00
1/510000-042000	Amts-, Betriebs- und Geschäftsausstattung		0,00	0,00	0,00	1 253,30	1 253,30
1/639000-004000	Maßnahmen zum Hochwasserschutz		0,00	1 000,00	-1 000,00	0,00	0,00
1/639000-070000	Aktivierungsfähige Rechte (immaterielle Vermögenswerte)		0,00	7 000,00	-7 000,00	6 972,60	6 972,60
1/640000-005000	Anlagen zu Straßenbauten		0,00	0,00	0,00	5 667,15	5 667,15
1/814000-040000	Fahrzeuge		850,00	900,00	-50,00	0,00	850,00
1/815000-006000	Sonstige Grundstückseinrichtungen		0,00	2 000,00	-2 000,00	1 923,06	1 923,06
1/815000-050000	Kinderspielplätze u. Freizeitanlagen		0,00	5 000,00	-5 000,00	46 480,40	46 480,40
1/820000-042000	Amts-, Betriebs- und Geschäftsausstattung		0,00	2 800,00	-2 800,00	4 955,59	4 955,59
1/821000-040000	Fahrzeuge		14 375,00	14 400,00	-25,00	95 760,20	110 135,20
1/846000-042000	Amts-, Betriebs- und Geschäftsausstattung		2 529,80	3 000,00	-470,20	0,00	2 529,80
1/850000-042000	Amts-, Betriebs- und Geschäftsausstattung		0,00	0,00	0,00	2 020,88	2 020,88
1/852100-006000	Sonstige Grundstückseinrichtungen		0,00	0,00	0,00	4 480,74	4 480,74
1/914000-082000	Sonstige Beteiligungen		0,00	0,00	0,00	49 704,00	49 704,00
	Einzahlungen - Finanzierung - Mittelaufbringung		0,00	0,00	0,00	0,00	0,00
	Mittel aus Geldfluss aus der operativen Gebarung		0,00	0,00	0,00	0,00	0,00
	Bedarfszuweisungen/KTZ		0,00	0,00	0,00	0,00	0,00
	Haushaltsrücklagen/Zahlungsmittelreserven		0,00	0,00	0,00	0,00	0,00
	Sonstige Kapitaltransfers und Subventionen		0,00	0,00	0,00	0,00	0,00
	Darlehen		0,00	0,00	0,00	0,00	0,00
	Finanzierungsleasing		0,00	0,00	0,00	0,00	0,00

Vorhaben	Vorhabensbezeichnung	RA 2022	VA 2022	RA - VA	RA Vorjahre	RA Gesamt
Konto	Bezeichnung					
	Veräußerung langfristiges Vermögen und sonstiges	0,00	0,00	0,00	0,00	0,00
Finanzierungsergebnis 2288888		-70 381,83	-117 800,00	47 418,17	-934 813,35	-1 005 195,18
	offene Verbindlichkeiten	0,00				
	offene Forderungen	0,00				

Salden Finanzierungsergebnisse		RA 2022	VA 2022	RA - VA	RA Vorjahre	RA Gesamt
1164000	Feuerwehrinvestitionen (2020 bis 2024)					
	Auszahlungen - Investitionen - Mittelverwendung	7 953,57	236 000,00	-228 046,43	92 135,51	100 089,08
	Einzahlungen - Finanzierung - Mittelherkunft	0,00	257 100,00	-257 100,00	71 000,00	71 000,00
		-7 953,57	21 100,00	-29 053,57	-21 135,51	-29 089,08
	offene Verbindlichkeiten	0,00				
	offene Forderungen	0,00				
1240100	Kleinkindbetreuung - Zwergennest (2020 bis 2023)					
	Auszahlungen - Investitionen - Mittelverwendung	1 285 742,34	1 264 800,00	20 942,34	24 384,00	1 310 126,34
	Einzahlungen - Finanzierung - Mittelherkunft	1 240 000,00	1 288 600,00	-48 600,00	624,00	1 240 624,00
		-45 742,34	23 800,00	-69 542,34	-23 760,00	-69 502,34
	offene Verbindlichkeiten	0,00				
	offene Forderungen	0,00				
1612000	Straßenbau (2020 bis 2024)					
	Auszahlungen - Investitionen - Mittelverwendung	626 666,73	1 452 900,00	-826 233,27	1 664 341,72	2 291 008,45
	Einzahlungen - Finanzierung - Mittelherkunft	626 666,73	1 452 900,00	-826 233,27	1 664 341,72	2 291 008,45
		0,00	0,00	0,00	0,00	0,00
	offene Verbindlichkeiten	0,00				
	offene Forderungen	0,00				
1710000	Güterweginstandhaltung (2020 bis 2024)					
	Auszahlungen - Investitionen - Mittelverwendung	11 488,39	20 000,00	-8 511,61	28 483,79	39 972,18
	Einzahlungen - Finanzierung - Mittelherkunft	11 488,39	20 000,00	-8 511,61	28 483,79	39 972,18
		0,00	0,00	0,00	0,00	0,00
	offene Verbindlichkeiten	0,00				
	offene Forderungen	0,00				
1816000	Straßenbeleuchtung (2020 bis 2024)					
	Auszahlungen - Investitionen - Mittelverwendung	107 786,45	93 000,00	14 786,45	596 113,85	703 900,30
	Einzahlungen - Finanzierung - Mittelherkunft	107 786,45	93 000,00	14 786,45	596 113,85	703 900,30
		0,00	0,00	0,00	0,00	0,00
	offene Verbindlichkeiten	0,00				
	offene Forderungen	0,00				
1840000	Grundvermögen (2020 bis 2024)					
	Auszahlungen - Investitionen - Mittelverwendung	896 514,92	896 900,00	-385,08	3 610 003,41	4 506 518,33
	Einzahlungen - Finanzierung - Mittelherkunft	571 501,53	571 900,00	-398,47	3 935 016,80	4 506 518,33
		-325 013,39	-325 000,00	-13,39	325 013,39	0,00
	offene Verbindlichkeiten	0,00				
	offene Forderungen	0,00				

Salden Finanzierungsergebnisse		RA 2022	VA 2022	RA - VA	RA Vorjahre	RA Gesamt
1850000	WVA-Erweiterung (2020 bis 2024)					
	Auszahlungen - Investitionen - Mittelverwendung	8 631,63	197 000,00	-188 368,37	792 275,93	800 907,56
	Einzahlungen - Finanzierung - Mittelherkunft	14 202,18	814 100,00	-799 897,82	175 205,27	189 407,45
		5 570,55	617 100,00	-611 529,45	-617 070,66	-611 500,11
	offene Verbindlichkeiten	45 909,05				
	offene Forderungen	0,00				
1851000	Abwasserbeseitigungsanlage (2020 bis 2024)					
	Auszahlungen - Investitionen - Mittelverwendung	70 423,76	31 000,00	39 423,76	674 396,17	744 819,93
	Einzahlungen - Finanzierung - Mittelherkunft	43 972,14	413 100,00	-369 127,86	292 250,70	336 222,84
		-26 451,62	382 100,00	-408 551,62	-382 145,47	-408 597,09
	offene Verbindlichkeiten	0,00				
	offene Forderungen	0,00				
1859000	Breitbandinitiative (2019 bis 2024)					
	Auszahlungen - Investitionen - Mittelverwendung	590 603,29	1 069 600,00	-478 996,71	556 971,28	1 147 574,57
	Einzahlungen - Finanzierung - Mittelherkunft	238 934,00	743 700,00	-504 766,00	882 870,91	1 121 804,91
		-351 669,29	-325 900,00	-25 769,29	325 899,63	-25 769,66
	offene Verbindlichkeiten	157 329,56				
	offene Forderungen	0,00				
Saldo Investive Einzelvorhaben		-751 259,66	393 200,00	-1 144 459,66	-393 198,62	-1 144 458,28
	offene Verbindlichkeiten	203 238,61				
	offene Forderungen	0,00				
2288888	Sammelnachweis Sonstige Investitionen (2020 bis 2099)					
	Auszahlungen - Investitionen - Mittelverwendung	70 381,83	117 800,00	-47 418,17	934 813,35	1 005 195,18
	Einzahlungen - Finanzierung - Mittelherkunft	0,00	0,00	0,00	0,00	0,00
		-70 381,83	-117 800,00	47 418,17	-934 813,35	-1 005 195,18
	offene Verbindlichkeiten	0,00				
	offene Forderungen	0,00				
Saldo Sonstige Investitionen		-70 381,83	-117 800,00	47 418,17	-934 813,35	-1 005 195,18
	offene Verbindlichkeiten	0,00				
	offene Forderungen	0,00				
Saldo der gesamten Investitionstätigkeit		-821 641,49	275 400,00	-1 097 041,49	-1 328 011,97	-2 149 653,46
	offene Verbindlichkeiten	203 238,61				
	offene Forderungen	0,00				

Nachweis Kundenforderungen

Konto	Bezeichnung	Saldo Brutto 31.12.2021	Saldo Brutto 31.12.2022	Netto	USt
	Nicht voranschlagswirksame Gebarung				
0/000000+361000	Bundesgebühren	251,30	136,50	136,50	0,00
	Summe Nicht voranschlagswirksame Gebarung	251,30	136,50	136,50	0,00
	010000 Zentralamt				
2/010000+827100	Personalkostenersatz für externe Leistungen	23,62	0,00	0,00	0,00
2/010000+829000	Ersätze für Kopiererstellung	0,00	61,60	61,60	0,00
	Summe 010000 Zentralamt	23,62	61,60	61,60	0,00
	131000 Bau-und Feuerpolizei				
2/131000+816200	Auslagenersätze Sachverständige	206,83	155,83	155,83	0,00
	Summe 131000 Bau-und Feuerpolizei	206,83	155,83	155,83	0,00
	164000 Förderung der Brandbekämpfung und Brandverhütung				
2/164000+828000	Rückersätze von Aufwendungen	1 026,38	0,00	0,00	0,00
	Summe 164000 Förderung der Brandbekämpfung und Brandverhütung	1 026,38	0,00	0,00	0,00
	211000 Volksschulen				
2/211000+810000	Elternbeiträge Beschäftigungsmat. Ferienbetreuung	10,00	0,00	0,00	0,00
2/211000+828200	Elternbeiträge Nachmittagsbetreuung (Personal)	206,00	1 586,00	1 586,00	0,00
2/211000+828300	Elternbeiträge für Essen Nachmittagsbetreuungskinder	92,40	811,20	811,20	0,00
2/211000+828400	Elternbeiträge Feriebetreuung (Personal)	60,00	0,00	0,00	0,00
	Summe 211000 Volksschulen	368,40	2 397,20	2 397,20	0,00
	240000 Kindergärten				
2/240000+828400	Elternbeiträge zur Nachmittagsbetreuung	50,00	717,00	634,51	82,49
2/240000+828600	Elternbeiträge für Essen Nachmittagsbetreuungskinder	75,60	575,00	508,80	66,20
	Summe 240000 Kindergärten	125,60	1 292,00	1 143,31	148,69
	814000 Straßenreinigung				
2/814000+828000	Rückersätze von Aufwendungen	0,00	3 000,00	3 000,00	0,00
	Summe 814000 Straßenreinigung	0,00	3 000,00	3 000,00	0,00
	840000 Grundbesitz				
2/840000+811000	Einnahmen aus Verpachtungen	630,12	1 145,99	1 145,99	0,00
	Summe 840000 Grundbesitz	630,12	1 145,99	1 145,99	0,00

Rechnungsabschluss 2022

Marktgemeinde St. Georgen am Ybbsfelde

Nachweis Kundenforderungen

Konto	Bezeichnung	Saldo Brutto 31.12.2021	Saldo Brutto 31.12.2022	Netto	USt
846000	Wohn- und Geschäftsgebäude (soweit nicht bei 853)				
2/846000+811030	Miet- und Pächtertrag - Betriebskosten ohne USt (Weiterverrechnung)	0,00	321,32	321,32	0,00
	Summe 846000 Wohn- und Geschäftsgebäude (soweit nicht bei 853)	0,00	321,32	321,32	0,00
850000	Betriebe der Wasserversorgung				
2/850000+300000	Kapitaltransfers von Bund, Bundesfonds und Bundeskammern	69 349,61	64 214,14	64 214,14	0,00
	Summe 850000 Betriebe der Wasserversorgung	69 349,61	64 214,14	64 214,14	0,00
851000	Betriebe der Abwasserbeseitigung				
2/851000+300000	Kapitaltransfers von Bund, Bundesfonds und Bundeskammern	93 864,35	83 964,49	83 964,49	0,00
	Summe 851000 Betriebe der Abwasserbeseitigung	93 864,35	83 964,49	83 964,49	0,00
899000	Sonstige wirtschaftliche Unternehmungen - Georgsaal				
2/899000+811000	Mieten u. Betriebskosten (Private, Vereine, Pfarre)	-104,00	0,00	0,00	0,00
	Summe 899000 Sonstige wirtschaftliche Unternehmungen - Georgsaal	-104,00	0,00	0,00	0,00
920000	Ausschließliche Gemeindeabgaben				
2/920000+838000	Hundeabgabe	320,00	330,00	330,00	0,00
2/920000+849000	Nebenansprüche (Mahngebühren etc.)	172,04	134,08	134,08	0,00
2/920000+850000	Aufschließungsabgaben	2 627,97	24 473,20	24 473,20	0,00
2/920000+856000	Verwaltungsabgaben	655,16	285,10	285,10	0,00
2/920000+856100	Totenbeschauggebühren	121,00	0,00	0,00	0,00
	Summe 920000 Ausschließliche Gemeindeabgaben	3 896,17	25 222,38	25 222,38	0,00
	Gesamt	Brutto	Brutto	Netto	USt
		31.12.2021	31.12.2022		
		169 638,38	181 911,45	181 762,76	148,69

Forderungen

Konto	Bezeichnung	Saldo lt. Konto 31.12.2021	Saldo lt. Konto 31.12.2022	Offen	Differenz
230000	Kurzfristige Forderungen aus Lieferungen und Leistungen	2 528,25	8 510,44	8 510,44	0,00
231000	Langfristige Forderungen aus Lieferungen und Leistungen	0,00	0,00	0,00	0,00
233000	Forderungen aus Abgaben	3 896,17	25 222,38	25 222,38	0,00
284000	Sonstige langfristige Forderungen	163 213,96	148 178,63	148 178,63	0,00
Summe		169 638,38	181 911,45	181 911,45	0,00

Nachweis offene Salden beim Gemeindedienstleistungsverband

Saldenliste 2022 Gemeinde St.Georgen/Y., übermittelt am 10.02.2023 Marcus Haunold, GDA Amstetten

FI-CA - Offene-Posten-Liste zum Stichtag 31.12.2022									
Beschreibung	Adressbezeichnung	BuchungsDat	Nettofall	Belegnummer	Text zum Hauptvorgang	Text zum Teilvorgang	Währg	Betrag	Hauswährung
					Grundsteuer	Grundsteuer A	EUR	311,38	
						Grundsteuer B	EUR	905,01	
					Grundsteuer		EUR	593,63	
					Kanal		EUR	1.801,53	
					Kommunalsteuer		EUR	22.939,83	
					Produkte	Sonstige Erläge	EUR	294,50	
Aigner Christian	Leutzmannsdorf, Ringstraße 3 / 3304 St. Georgen am Ybbsfelde	24.07.2020	10.08.2020	9000747070			EUR	57,55	
Infang Lisa	Mühling 10 / 3250 Wieselburg-Land	24.07.2020	10.08.2020	9000747064			EUR	323,85	
Infang Lisa	Mühling 10 / 3250 Wieselburg-Land	24.07.2020	10.08.2020	9000747064			EUR	675,90	
					Produkte	Sonstige Erläge	EUR	675,90	
					Sonstige Abgaben	Sonstige Erläge	EUR	1.973,88	
Achleitner Erwin	Feldholzstraße 11 / 3304 St. Georgen am Ybbsfelde	08.04.2022	08.05.2022	9300088561			EUR	1.973,88	
					Sonstige Abgaben		EUR	1.973,88	
					Wasser	Wasser Akonto	EUR	559,96	
						Wasserverbrauchsgebühr	EUR	36,29	
						Zählergebühr	EUR	139,70	
					Wasser		EUR	735,95	
							EUR	28.720,72	

Die angeführten Abgaben und Gebühren sind zum 31.12.2022 beim Gemeinde Dienstleistungsverband Amstetten für die Marktge-
meinde als Forderung offen. Eine Einbuchung in die Forderungsliste erfolgt aus administrativen Gründen nicht, zumal jeweils die mo-
natlichen Abrechnungen des Verbandes überwiesen und je nach Zuordnung verbucht werden.

Nachweis Lieferantenverbindlichkeiten

Konto	Bezeichnung	Saldo Brutto 31.12.2021	Saldo Brutto 31.12.2022	Netto	USt
000000	Gemeinderat				
1/000000-728000	Entgelte für sonstige Leistungen	1 109,97	0,00	0,00	0,00
	Summe 000000 Gemeinderat	1 109,97	0,00	0,00	0,00
010000	Zentralamt				
1/010000-456000	Schreib-, Zeichen- u. sonst. Büromittel	7,99	0,00	0,00	0,00
1/010000-459000	Sonstige Verbrauchsgüter	22,88	0,00	0,00	0,00
1/010000-616000	Instandhaltung von Maschinen (Büro - Edv usw.)	396,58	407,60	390,62	16,98
1/010000-631000	Telefon, Telefax, Modem	164,95	0,00	0,00	0,00
1/010000-700000	Mieten Kopierer	511,49	525,66	503,76	21,90
1/010000-728000	Entgelte für sonstige Leistungen (EDV-Dienstleistungen, etc.)	64,45	0,00	0,00	0,00
	Summe 010000 Zentralamt	1 168,34	933,26	894,38	38,88
019000	Repräsentation				
1/019000-723000	Repräsentationen allgemein	645,67	0,00	0,00	0,00
	Summe 019000 Repräsentation	645,67	0,00	0,00	0,00
029000	Amtsgebäude				
1/029000-010000	Gebäude und Bauten	28 846,06	0,00	0,00	0,00
1/029000-042000	Amts-, Betriebs- und Geschäftsausstattung	672,00	0,00	0,00	0,00
	Summe 029000 Amtsgebäude	29 518,06	0,00	0,00	0,00
211000	Volksschulen				
1/211000-400000	Geringwertige Wirtschaftsgüter (GWG)	36,20	0,00	0,00	0,00
1/211000-459000	Sonstige Verbrauchsgüter	14,97	0,00	0,00	0,00
1/211000-616000	Instandhaltung von Maschinen u. Anlagen (Kopierer)	455,87	468,50	468,50	0,00
1/211000-700100	Mietzinse / Leasing Kopierer	489,24	502,79	502,79	0,00
1/211000-728700	Essen im Rahmen der Nachmittagsbetreuung	751,17	0,00	0,00	0,00
	Summe 211000 Volksschulen	1 747,45	971,29	971,29	0,00
240000	Kindergärten				
1/240000-454000	Reinigungsmittel	35,89	0,00	0,00	0,00
1/240000-459000	Sonstige Verbrauchsgüter	177,58	0,00	0,00	0,00
1/240000-616000	Instandhaltung, Maschinen u. Anlagen	270,58	278,06	231,72	46,34
1/240000-621000	Sonstige Transporte	3 187,00	0,00	0,00	0,00
1/240000-700000	Mieten Kopierer	203,87	209,52	174,60	34,92
1/240000-728200	Entgelte für sonstige Leistungen (Beschäftigungsmaterialabre.)	358,71	0,00	0,00	0,00

Konto	Bezeichnung	Saldo Brutto 31.12.2021	Saldo Brutto 31.12.2022	Netto	USt
1/240000-728400	Essen für Nachmittagsbetreuungskinder	588,60	0,00	0,00	0,00
	Summe 240000 Kindergärten	4 822,23	487,58	406,32	81,26
269100	Freizeitplatz, Beachvolleyball				
1/269100-006000	Sonstige Grundstückseinrichtungen	4 728,25	0,00	0,00	0,00
1/269100-454000	Reinigungsmittel	18,56	0,00	0,00	0,00
1/269100-728000	Entgelte für sonstige Leistungen	427,01	0,00	0,00	0,00
	Summe 269100 Freizeitplatz, Beachvolleyball	5 173,82	0,00	0,00	0,00
320000	Ausbildung in Musik				
1/320000-616000	Instandhaltung von Maschinen und maschinellen Anlagen	57,81	59,44	59,44	0,00
	Summe 320000 Ausbildung in Musik	57,81	59,44	59,44	0,00
441000	Maßnahmen				
1/441000-768000	Notaushilfen - Tarifizuschüsse (Gebühren)	392,57	0,00	0,00	0,00
	Summe 441000 Maßnahmen	392,57	0,00	0,00	0,00
520000	Natur-und Landschaftsschutz				
1/520000-728000	Klimabündnismaßnahmen, Naturschutzprojekte	2 628,56	0,00	0,00	0,00
	Summe 520000 Natur-und Landschaftsschutz	2 628,56	0,00	0,00	0,00
639000	Sonstige Einrichtungen und Maßnahmen				
1/639000-613000	Instandhaltung von sonstigen Grundstückseinrichtungen	1 061,70	0,00	0,00	0,00
	Summe 639000 Sonstige Einrichtungen und Maßnahmen	1 061,70	0,00	0,00	0,00
816000	Öffentliche Beleuchtung und öffentliche Uhren				
5/816000-050000	Sonderanlagen - Neuerrichtung Straßenbeleuchtungen	32 853,50	0,00	0,00	0,00
	Summe 816000 Öffentliche Beleuchtung und öffentliche Uhren	32 853,50	0,00	0,00	0,00
821000	Fuhrpark				
1/821000-617000	Instandhaltung von Fahrzeugen	26,40	0,00	0,00	0,00
	Summe 821000 Fuhrpark	26,40	0,00	0,00	0,00
846000	Wohn- und Geschäftsgebäude (soweit nicht bei 853)				
1/846000-728000	Entgelte für sonstige Leistungen	148,50	0,00	0,00	0,00
	Summe 846000 Wohn- und Geschäftsgebäude (soweit nicht bei 853)	148,50	0,00	0,00	0,00

Konto	Bezeichnung	Saldo Brutto 31.12.2021	Saldo Brutto 31.12.2022	Netto	USt
850000	Betriebe der Wasserversorgung				
5/850000-004000	Wasserbauten - Erweiterungen	0,00	55 090,86	45 909,05	9 181,81
	Summe 850000 Betriebe der Wasserversorgung	0,00	55 090,86	45 909,05	9 181,81
851000	Betriebe der Abwasserbeseitigung				
5/851000-004300	Abwasserbauten	1 416,00	0,00	0,00	0,00
	Summe 851000 Betriebe der Abwasserbeseitigung	1 416,00	0,00	0,00	0,00
859000	Sonstige Betriebe mit marktbestimmter Tätigkeit				
5/859000-006000	Investitionen LWL-Verlegungen, Leerverrohrungen, etc.	20 954,81	188 795,47	157 329,56	31 465,91
	Summe 859000 Sonstige Betriebe mit marktbestimmter Tätigkeit	20 954,81	188 795,47	157 329,56	31 465,91
	Gesamt	Brutto	Brutto	Netto	USt
		31.12.2021	31.12.2022		
		103 725,39	246 337,90	205 570,04	40 767,86

Verbindlichkeiten

Konto	Bezeichnung	Saldo lt. Konto 31.12.2021	Saldo lt. Konto 31.12.2022	Offen	Differenz
331000	Kurzfristige Verbindlichkeiten aus Lieferungen und Leistungen	103 725,39	246 337,90	246 337,90	0,00
332000	Langfristige Verbindlichkeiten aus Lieferungen und Leistungen	0,00	0,00	0,00	0,00
333000	Kurzfristige Verbindlichkeiten aus Abgaben	0,00	0,00	0,00	0,00
Summe		103 725,39	246 337,90	246 337,90	0,00

Nettovermögensveränderungsrechnung (Anlage 1d)

Nettovermögensveränderungsrechnung	Saldo der Eröffnungsbilanz	Kumuliertes Nettoergebnis	Haushalts-rücklagen	Neubewertungs-rücklagen	Fremdwährungs-umrechnungs-rücklagen	Summe Nettovermögen
Nettovermögen zum 31.12.2021	6 523 192,95	3 073 920,80	7 060 381,44	0,00	0,00	16 657 495,19
1. Änderungen der Ansatz- und Bewertungsmethoden	0,00	0,00	XXXXXXXXXXXXXXXX	0,00	0,00	0,00
2. Nacherfassung von Vermögenswerten	0,00	0,00	0,00	0,00	0,00	0,00
3. Änderung der erstmaligen Eröffnungsbilanz (gem. § 38 Abs. 8)	-27 322,10	0,00	0,00	0,00	0,00	-27 322,10
Angepasstes Nettovermögen zum 31.12.2021	6 495 870,85	3 073 920,80	7 060 381,44	0,00	0,00	16 630 173,09
4. Veränderung aus der Bewertung von zur Veräußerung verfügbarer Finanzinstrumente	XXXXXXXXXXXXXXXX	XXXXXXXXXXXXXXXX	XXXXXXXXXXXXXXXX	0,00	XXXXXXXXXXXXXXXX	0,00
5. Veränderung aus der Bewertung von Beteiligungen	XXXXXXXXXXXXXXXX	XXXXXXXXXXXXXXXX	XXXXXXXXXXXXXXXX	0,00	XXXXXXXXXXXXXXXX	0,00
6. Veränderung aus der Umrechnung von Vermögen und Fremdmittel in fremder Währung	XXXXXXXXXXXXXXXX	XXXXXXXXXXXXXXXX	XXXXXXXXXXXXXXXX	XXXXXXXXXXXXXXXX	0,00	0,00
Summe Nettoveränderung, die nicht in die Ergebnisrechnung eingegangen ist						
7. Nettoergebnis des Finanzjahres (SA0)	XXXXXXXXXXXXXXXX	519 729,54	XXXXXXXXXXXXXXXX	XXXXXXXXXXXXXXXX	XXXXXXXXXXXXXXXX	519 729,54
8. Zuweisung und Entnahmen von Haushaltsrücklagen (SU23)	XXXXXXXXXXXXXXXX	-40,37	40,37	XXXXXXXXXXXXXXXX	XXXXXXXXXXXXXXXX	0,00
Nettovermögen zum 31.12.2022	6 495 870,85	3 593 609,97	7 060 421,81	0,00	0,00	17 149 902,63

Nachweis über Transferzahlungen (Anlage 6a)

Haushaltskonto	Bezeichnung Ansatz	Bezeichnung Post	Summe Einzahlungen	Summe Auszahlungen
Transferzahlungen von/an Bund, Bundesfonds, Bundeskammern				
Gesamtsumme Transferzahlungen von/an Bund, Bundesfonds, Bundeskammern			3 082 610,95	102 917,90
Summe Kapitaltransfers			0,00	0,00
Summe Laufende Transfers			3 082 610,95	0,00
2/021000+816000	Statistisches Amt	Ersatz für statistische Erhebungen	52,00	
2/519100+860000	Aufwand COVID-Pandemie	Transfers von Bund, Bundesfonds und Bundeskammern	22 804,00	
2/850000+860100	Betriebe der Wasserversorgung	Transfers von Bund KPC-Zinsen	3 245,90	
2/851000+860100	Betriebe der Abwasserbeseitigung	Transfers von Bund KPC-Zinsen	8 122,25	
2/925000+859000	Ertragsanteile an gemeinschaftlichen Bundesabgaben	Ertragsanteile gesamt - ohne Aufteilung	3 033 933,10	
2/941000+860000	Sonstige Finanzzuweisungen nach dem FAG	Finanzzuweisung des Bundes nach dem FAG 2017	14 453,70	
1/851000-340000	Betriebe der Abwasserbeseitigung	Tilgung Bundesdarlehen		102 917,90

Haushaltskonto	Bezeichnung Ansatz	Bezeichnung Post	Summe Einzahlungen	Summe Auszahlungen
Transferzahlungen von/an Länder, Landesfonds, Landeskammern				
Gesamtsumme Transferzahlungen von/an Länder, Landesfonds, Landeskammern			698 364,68	612 243,47
Summe Kapitaltransfers			77 000,00	0,00
Summe Laufende Transfers			621 364,68	612 243,47
2/024000+816000	Wahlamt	Wahlkostenersätze	2 532,14	
2/211000+301000	Volksschulen	Kapitaltransfers von Ländern, Landesfonds und Landeskammern	77 000,00	
2/211000+861200	Volksschulen	Zuschuss des Landes (Zubau, Sanierung)	1 429,62	
2/211000+861300	Volksschulen	Landesförderungen Nachmittags- u. Ferienbetreuung (Familienref.)	12 141,63	
2/240000+861100	Kindergärten	Zinsenzuschüsse für Finanzschulden Inland	4 342,49	
2/240000+861200	Kindergärten	Landeszuschuss (Baumaßnahmen)	3 390,35	
2/240100+861000	Krabbelstube Zwergennest	Landeszuschüsse Personalkosten Tagesbetreuung	14 735,00	
2/380000+861100	Einrichtungen der Kulturpflege	Zinsenzuschüsse des Landes	3 800,00	
2/381100+861000	Abwicklung von Kulturtagen	Transfers von Ländern, Landesfonds und Landeskammern	2 000,00	
2/817100+861000	Lagerfriedhof (Kriegsgräber)	Landesbeiträge zum Lagerfriedhof	1 900,00	
2/859000+861100	Sonstige Betriebe mit marktbestimmter Tätigkeit	Transfers von Ländern, Landesfonds und Landeskammern	4 209,33	
2/921000+861000	Zwischen Ländern und Gemeinden geteilte Abgaben	Landschaftsabgaben, Ersatzleistung Tourismusabgaben	15 891,54	
2/940000+861000	Bedarfszuweisungen	Bedarfszuweisung I (FAG)	102 688,89	
2/944000+861000	Zuschüsse nach dem Katastrophenfondsgesetz	Transfers von Ländern, Landesfonds und Landeskammern	4 607,24	
2/947000+861000	Sonstige Zuschüsse der Länder	Transfers von Ländern, Landesfonds und Landeskammern	68 696,45	
6/240100+871000	Krabbelstube Zwergennest	Kapitaltransfers aus Gemeinde-Bedarfszuweisungsmittel	5 000,00	
6/612000+871000	Gemeindestraßen	Bedarfszuweisung des Landes Nö.	370 000,00	
6/710000+871000	Land- und forstwirtschaftlicher Wegebau	Beihilfen aus Bedarfszuweisungen	4 000,00	
1/211000-728000	Volksschulen	Unterrichtsfilmbeitrag		797,84
1/220000-751000	Berufsbildende Pflichtschulen	Berufsschülerhaltungsbeitrag		49 290,00
1/282000-754000	Studienbeihilfen	Entgelte für Semestertickets		3 448,05
1/419000-751000	Sonstige Einrichtungen und Maßnahmen	Wohnsitzgemeindebeitrag - SHG		3 945,83
1/419000-751100	Sonstige Einrichtungen und Maßnahmen	Sozialhilfeumlage (nach Finanzkraft)		465 870,84
1/439000-751000	Sonstige Einrichtungen und Maßnahmen	Kinder- u. Jugendhilfeumlage		88 890,91

Haushaltskonto	Bezeichnung Ansatz	Bezeichnung Post	Summe Einzahlungen	Summe Auszahlungen
Transferzahlungen von/an Gemeinden, Gemeindeverbände, Gemeindefonds				
Gesamtsumme Transferzahlungen von/an Gemeinden, Gemeindeverbände, Gemeindefonds			1 906 817,10	1 166 941,21
Summe Kapitaltransfers			0,00	0,00
Summe Laufende Transfers			1 906 817,10	1 166 941,21
2/022000+828000	Standesamt u. Staatsbürgerschaft (ab 2015 zusammengefasst)	Rückersätze Verbandsbeiträge	532,79	
2/211000+862000	Volksschulen	Transfers von Gemeinden (Schulerhaltungsbeiträge)	2 782,50	
2/212000+828000	Hauptschulen, Neue Mittelschulen	Guthabenauszahlung Mittelschulgemeinden	41 785,09	
2/240100+862000	Krabbelstube Zwergennest	Gemeindezuschuss für Tagesbetreuungseinrichtung	2 337,50	
2/240200+862000	Kleinkindbetreuung	Transfers von Gemeinden, Gemeindeverbände (ohne marktbestimmte Tätigkeit) und Gemeindefonds	88,50	
2/850000+852100	Betriebe der Wasserversorgung	Wasserbereitstellungsgebühren	25 843,65	
2/850000+852200	Betriebe der Wasserversorgung	Wasserbezugsgebühren	120 669,79	
2/851000+852100	Betriebe der Abwasserbeseitigung	Kanalbenützungsggebühren	418 861,64	
2/852100+828000	Altstoffsammlungen	Vergütung - Sammelstellenbetreuung	11 281,86	
2/920000+830000	Ausschließliche Gemeindeabgaben	Grundsteuer A	15 474,04	
2/920000+831000	Ausschließliche Gemeindeabgaben	Grundsteuer B	216 760,07	
2/920000+833100	Ausschließliche Gemeindeabgaben	Kommunalsteuer	1 020 224,24	
2/920000+841000	Ausschließliche Gemeindeabgaben	Gebrauchsabgabe	30 175,43	
1/000000-752000	Gemeinderat	Umlagen an Gemeindepensionsverband		219,92
1/010000-752000	Zentralamt	Transfers an Gemeinden, Gemeindeverbände (ohne marktbestimmte Tätigkeit) und Gemeindefonds		2 810,80
1/022000-752000	Standesamt u. Staatsbürgerschaft (ab 2015 zusammengefasst)	Beiträge an Führungsgemeinde		19 300,00
1/060000-726000	Beiträge an Verbände, Vereine und sonstige Organisationen	Beiträge an den Gemeindevertreterverband		21 397,66
1/080000-752000	Pensionen (soweit nicht aufgeteilt)	Beiträge an Pensionsverband		219,92
1/212000-752000	Hauptschulen, Neue Mittelschulen	Transfers an Gemeinden, Gemeindeverbände (ohne marktbestimmte Tätigkeit) und Gemeindefonds		152 600,00
1/213000-752000	Sonderschulen	Transfers an Gemeinden, Gemeindeverbände (ohne marktbestimmte Tätigkeit) und Gemeindefonds		13 664,66
1/320000-752000	Ausbildung in Musik	Umlagen an Musikschulverbände		54 811,20
1/510000-751000	Medizinische Bereichsversorgung	Beitrag an den Pensionsverband		10 333,92
1/520000-752000	Natur-und Landschaftsschutz	Transfers an Gemeinden, Gemeindeverbände (ohne marktbestimmte Tätigkeit) und Gemeindefonds		1 632,00
1/522000-752000	Reinhaltung der Luft	Verbandsbeiträge Luftreinhaltung		2 194,50
1/562000-752000	Sprengelbeiträge	NÖKAS-Beiträge (Zweckaufwand)		840 943,77
1/562100-752000	Sprengelbeiträge Verwaltung	NÖKAS-Beiträge (Verwaltungsaufwand)		17,30
1/631000-752000	Konkurrenzgewässer	Beiträge an Wasserverbände		7 263,00
1/771000-757000	Maßnahmen zur Förderung des Fremdenverkehrs	Beiträge an Fremdenverkehrsverbände		7 134,00
1/850000-752000	Betriebe der Wasserversorgung	Lfd. Transferzahlungen - Gemeinden, Gemeindeverbände und -fonds (Altkonto > 755)		4 315,16
1/851000-752000	Betriebe der Abwasserbeseitigung	Lfd. Transferzahlungen - Gemeinden, Gemeindeverbände und -fonds		12 228,68

Haushaltskonto	Bezeichnung Ansatz	Bezeichnung Post	Summe Einzahlungen	Summe Auszahlungen
Transferzahlungen von/an Gemeinden, Gemeindeverbände, Gemeindefonds				
Gesamtsumme Transferzahlungen von/an Gemeinden, Gemeindeverbände, Gemeindefonds			1 906 817,10	1 166 941,21
Summe Kapitaltransfers			0,00	0,00
Summe Laufende Transfers			1 906 817,10	1 166 941,21
1/920000-752000	Ausschließliche Gemeindeabgaben	Kosten der Abgabeneinhebung		15 839,04
1/921000-752000	Zwischen Ländern und Gemeinden geteilte Abgaben	Transfers an Gemeinden, Gemeindeverbände (ohne marktbestimmte Tätigkeit) und Gemeindefonds		15,68
Transferzahlungen von/an Sozialversicherungsträger				
Gesamtsumme Transferzahlungen von/an Sozialversicherungsträger			0,00	0,00
Summe Kapitaltransfers			0,00	0,00
Summe Laufende Transfers			0,00	0,00
Transferzahlungen von/an sonst. Träger des öffentlichen Rechts				
Gesamtsumme Transferzahlungen von/an sonst. Träger des öffentlichen Rechts			0,00	29 783,75
Summe Kapitaltransfers			0,00	0,00
Summe Laufende Transfers			0,00	29 783,75
1/163000-754000	Freiwillige Feuerwehren	Subventionen an Feuerwehren		29 783,75
Gesamtsumme			5 687 792,73	1 911 886,33

Nachweis über Haushaltsrücklagen und
Zahlungsmittelreserven (Anlage 6b)

Haushaltsrücklagen		Rücklagenstand			Rücklagenstand	Zahlungsmittelreserven		
Nr.	Verwendungszweck	31.12.2021	Zuführungen	Entnahmen	31.12.2022	31.12.2021	31.12.2022	Konto-/Sparbuchnummer
8/9990934/00001	WVA-Rücklage 0,01 % Verzinsung	144 128,85	10,81	0,00	144 139,66	144 128,85	144 139,66	ZW 5 294000
8/9990934/00002	Kanalrücklage 0,01 % Verzinsung	209 312,54	15,70	0,00	209 328,24	209 312,54	209 328,24	ZW 6 294100
8/9990934/00003	Georgsaal-Rücklage 0,01 % Verzinsung	16 562,29	1,24	0,00	16 563,53	16 562,29	16 563,53	ZW 8 294200
Zweckgebundene Haushaltsrücklagen		370 003,68	27,75	0,00	370 031,43	370 003,68	370 031,43	
8/9990935/00001	Allgemeine Rücklage zur Projektfinanzierung 0,01 % Verzinsung	168 300,89	12,62	0,00	168 313,51	168 300,89	168 313,51	ZW 7 295000
8/9990935/00002	Rücklage aus 50 % des Eröffnungsbilanzsaldos	6 522 076,87	0,00	0,00	6 522 076,87			
Allgemeine Haushaltsrücklagen		6 690 377,76	12,62	0,00	6 690 390,38	168 300,89	168 313,51	
Gesamtsummen		7 060 381,44	40,37	0,00	7 060 421,81	538 304,57	538 344,94	

Einzelnachweis über Finanzschulden und Schuldendienst
(Anlage 6c)

Kontonummer Darlehensnr.	Ansatz	Darlehensgeber/Staat Aktenzahl	Verwendungszweck Genehmigungsdatum/-vermerk	Beschluss- Datum	Zinssatz	Währung	Laufzeit
1. Darlehen für Investitionszwecke (Dfl)							
1.1. ... von Trägern des öffentlichen Rechts							
1.1.1. ... von Bund, Bundesfonds, Bundeskammern							
105727 29	851000	Kommunalkredit Public Consulting GmbH./AT 851000; 108389	Abwasserbeseitigung BA02 01.01.1900	01.01.1900	2,000%	EUR	01.01.1996 - Betriebe der Abwasserbeseitigung normal verzir31.12.2035
107903 27	851000	HYPO NOE Gruppe Bank AG/AT 851000; 480017005	Abwasserbeseitigung BA01, Finanzierung Kanalbau 01.01.1900	01.01.1900	2,000%	EUR	01.01.1992 - Betriebe der Abwasserbeseitigung normal verzir01.09.2031
1.1.2. ... von Ländern, Landesfonds, Landesammern							
104891 23	851001	NÖ Landeswasserwirtschaftsfonds/AT 851000; 602502392	Abwasserbeseitigung BA03, Darlehen - Kapitalisierung Zinsen bis. 1.5.2023, (Tilgungsbeginn 1.11.2023) 18.12.2002	18.12.2002	1,000%	EUR	01.01.2003 - Betriebe der Abwasserbeseitigung 01.05.2028
104891 56	851001	NÖ Landeswasserwirtschaftsfonds/AT 851000; 602527425	ABA BA 14, Darlehen - Kapitalisierung Zinsen bis 1.5.2038, (Tilgungsbeginn 1.11.2038) 01.01.1900	24.03.2010	1,000%	EUR	01.01.2014 - Betriebe der Abwasserbeseitigung normal verzir01.05.2043
105794 52	851001	NÖ Wasserwirtschaftsfonds/AT 851000; 602519937	Abwasserbeseitigung BA12, Darlehen - Kapitalisierung Zinsen bis 1.5.2035, (Tilgungsbeginn 1.11.2035) 01.01.1900	24.03.2010	1,000%	EUR	01.01.2010 - Betriebe der Abwasserbeseitigung normal verzir01.05.2040
1.1.3. ... von Gemeinden, Gemeindeverbänden, Gemeindefonds							
1.1.4. ... von Sozialversicherungsträgern							
1.1.5. ... von sonstigen Trägern des öffentlichen Rechts							
1.2. ... von Beteiligungen der Gebietskörperschaft (ohne Finanzunternehmen)							
1.3. ... von Unternehmen (ohne Beteiligungen und ohne Finanzunternehmen)							
1.4. ... von Finanzunternehmen							
1.4.1. ... von Finanzunternehmen im Inland							
2478 71	859000	UniCredit Bank Austria AG/AT	Breitbandvorfinanzierung Projekt Krahof 2021/22, FSA IVW3 01.12.2021/NÖ Landesregierung, FSA	14.10.2021	3,012%	EUR	01.12.2021 - Breitbandvorfinanzierung Projekt Krahof 2021/22 euribor6m 01.12.2026
2480 70	840000	Hypo Oberösterreichische Landesbank Aktiengesellschaft/	Finanzierung Grund- u. Liegenschaftserwerb 2021 09.11.2021/NÖ Landesregierung, IVW3	14.10.2021	2,612%	EUR	01.12.2021 - Finanzierung Grunderwerb euribor6m 30.11.2041 2021

Kontonummer Darlehensnr.	Darlehenshöhe Gesamt	Buchwert 31.12.2021	Zugang	Tilgung	Zinsen	Summe Schuldendienst	Schuldendienst- ersätze	Buchwert 31.12.2022	Kursgewinn/ -verlust	Buchwert inkl. KG/KV	Netto Schuldendienst
105727 29	1 920 743,01	879 203,62	0,00	55 004,66	17 310,42	72 315,08	0,00	824 198,96	0,00	824 198,96	72 315,08
107903 27	1 576 273,77	524 850,73	0,00	47 913,24	10 258,64	58 171,88	0,00	476 937,49	0,00	476 937,49	58 171,88
104891 23	17 184,21	17 184,21	0,00	0,00	0,00	0,00	0,00	17 184,21	0,00	17 184,21	0,00
104891 56	21 707,28	21 707,28	0,00	0,00	0,00	0,00	0,00	21 707,28	0,00	21 707,28	0,00
105794 52	44 123,97	44 123,97	0,00	0,00	0,00	0,00	0,00	44 123,97	0,00	44 123,97	0,00
2478 71	800 000,00	800 000,00	0,00	160 000,00	1 974,83	161 974,83	4 209,33	640 000,00	0,00	640 000,00	157 765,50
2480 70	2 800 000,00	2 800 000,00	0,00	137 736,61	4 753,39	142 490,00	0,00	2 662 263,39	0,00	2 662 263,39	142 490,00

Kontonummer Darlehensnr.	Ansatz	Darlehensgeber/Staat Aktenzahl	Verwendungszweck Genehmigungsdatum/-vermerk	Beschluss- Datum	Zinssatz Zinsindikator	Währung	Laufzeit
2609 67	240200	Sparkasse der Stadt Amstetten AG/AT	Finanzierung Gebäude Kleinkindbetreuung - Planung		2,195%	EUR	01.10.2022 -
				Finanzierung Gebäude Kleinkindbetreuung	euribor6m		01.10.2037
105764 9	850000	Raiffeisenbank St. Georgen am Ybbsfelde eGen/AT 850000; AT14 3202 5001 2101 4675	Ausfinanzierung WVA-Projekte bis 2017, mit WVA-Brunnen Doislau	02.03.2017	1,600%	EUR	22.05.2017 -
				Betriebe der Wasserversorgung	normal verzir		01.06.2032
105764 19	850000	Raiffeisenbank St. Georgen am Ybbsfelde eGen/AT 850000; AT08 3202 5017 2430 4115	WVA-Brunnenerrichtung Triesenegg 01.01.1900	01.01.1900	0,250%	EUR	01.01.1999 -
				Betriebe der Wasserversorgung	SMR EM		31.12.2024
105764 60	380000	Raiffeisenbank St. Georgen am Ybbsfelde eGen/AT AT67 3202 5000 2101 4675	Finanzierung Mehrzweckgebäude Georgsaaal , FSA- Darlehen (Betr.Motor, Allgem.)		1,600%	EUR	01.01.2017 -
				Georgsaaal - Pfarrheimsanierung	euribor6m		31.12.2031
105764 62	211000	Raiffeisenbank St. Georgen am Ybbsfelde eGen/AT 211000; AT58 3202 5002 2101 4675	Sanierung und Umbauten Volksschule, Finanzierung VA 2018 09.05.2018/Amt der NÖ Landesregierung	01.03.2018	1,600%	EUR	01.01.2018 -
				Sanierung und Umbauten Volksschule	euribor6m		31.12.2033
108055 50	240000	Bawag PSK AG/AT 240000; 00540037507	Kindergarten 2-gruppig , Ausfinanzierungsdarlehen 01.01.1900	23.06.2010	2,724%	EUR	01.01.2010 -
				Kindergarten	euribor3m		31.12.2025

1.4.2. ... von Finanzunternehmen im Ausland

1.5. ... von Sonstigen

Zwischensumme

2. Finanzschulden für den laufenden Aufwand

2.1. ... von Trägern des öffentlichen Rechts

2.1.1. ... von Bund, Bundesfonds, Bundeskammern

2.1.2. ... von Ländern, Landesfonds, Landeskammern

2.1.3. ... von Gemeinden, Gemeindeverbänden, Gemeindefonds

2.1.4. ... von Sozialversicherungsträgern

2.1.5. ... von sonstigen Trägern des öffentlichen Rechts

2.2. ... von Beteiligungen der Gebietskörperschaft (ohne Finanzunternehmungen)

2.3. ... von Unternehmen (ohne Beteiligungen und ohne Finanzunternehmungen)

2.4. ... von Finanzunternehmen

Kontonummer Darlehensnr.	Darlehenshöhe Gesamt	Buchwert 31.12.2021	Zugang	Tilgung	Zinsen	Summe Schuldendienst	Schuldendienst- ersätze	Buchwert 31.12.2022	Kursgewinn/ -verlust	Buchwert inkl. KG/KV	Netto Schuldendienst
2609 67	1 050 000,00	0,00	1 050 000,00	0,00	0,00	0,00	0,00	1 050 000,00	0,00	1 050 000,00	0,00
105764 9	800 000,00	578 918,08	0,00	51 369,93	8 933,93	60 303,86	0,00	527 548,15	0,00	527 548,15	60 303,86
105764 19	109 009,25	13 631,21	0,00	5 447,24	13,93	5 461,17	0,00	8 183,97	0,00	8 183,97	5 461,17
105764 60	750 000,00	541 227,57	0,00	48 183,19	8 351,67	56 534,86	3 800,00	493 044,38	0,00	493 044,38	52 734,86
105764 62	1 300 000,00	1 018 076,03	0,00	82 164,95	15 961,87	98 126,82	0,00	935 911,08	0,00	935 911,08	98 126,82
108055 50	400 500,00	106 800,00	0,00	26 700,00	469,58	27 169,58	4 342,49	80 100,00	0,00	80 100,00	22 827,09
		7 345 722,70	1 050 000,00	614 519,82	68 028,26	682 548,08	12 351,82	7 781 202,88	0,00	7 781 202,88	670 196,26

Kontonummer Darlehensnr.	Ansatz	Darlehensgeber/Staat Aktenzahl	Verwendungszweck Genehmigungsdatum/-vermerk	Beschluss- Datum	Zinssatz Zinsindikator	Währung	Laufzeit
2.4.1.		... von Finanzunternehmen im Inland					
2.4.2.		... von Finanzunternehmen im Ausland					
2.5.		... von Sonstigen					

Zwischensumme

SUMME (1 und 2)

Davon ohne A85-89

Davon A85-89

Kontonummer Darlehensnr.	Darlehenshöhe Gesamt	Buchwert 31.12.2021	Zugang	Tilgung	Zinsen	Summe Schuldendienst	Schuldendienst- ersätze	Buchwert 31.12.2022	Kursgewinn/ -verlust	Buchwert inkl. KG/KV	Netto Schuldendienst
		0,00	0,00	0,00	0,00	0,00	0,00	0,00	0,00	0,00	0,00
		7 345 722,70	1 050 000,00	614 519,82	68 028,26	682 548,08	12 351,82	7 781 202,88	0,00	7 781 202,88	670 196,26
		4 466 103,60	1 050 000,00	294 784,75	29 536,51	324 321,26	8 142,49	5 221 318,85	0,00	5 221 318,85	316 178,77
		2 879 619,10	0,00	319 735,07	38 491,75	358 226,82	4 209,33	2 559 884,03	0,00	2 559 884,03	354 017,49

Nachweis über hausinterne Vergütungen (Anlage 6f)

Gruppenebene		Erträge	Aufwendungen
0	Vertretungskörper und allgemeine Verwaltung	20 194,89	400,00
1	Öffentliche Ordnung und Sicherheit	0,00	0,00
2	Unterricht, Erziehung, Sport und Wissenschaft	0,00	0,00
3	Kunst, Kultur und Kultus	0,00	0,00
4	Soziale Wohlfahrt und Wohnbauförderung	0,00	0,00
5	Gesundheit	0,00	0,00
6	Straßen- und Wasserbau, Verkehr	0,00	65,00
7	Wirtschaftsförderung	0,00	0,00
8	Dienstleistungen	0,00	19 729,89
9	Finanzwirtschaft	0,00	0,00
Summe		20 194,89	20 194,89
Nicht voranschlagswirksame Gebarung		Mittelaufbringung	Mittelverwendung
270	Finanzamt Vorsteuerbeträge (nicht voranschlagswirksame Gebarung)	0,00	0,00
360	Umsatzsteuer (nicht voranschlagswirksame Gebarung)	0,00	0,00
Summe		0,00	0,00

Anlagenspiegel Einzelkonten (Anlage 6g)

Ansatz MVAG Konto	Bezeichnung	Inbetrieb- nahme	RND	ND	Buchwert 31.12.2021	Zugänge/ + Umbuchungen -	Abgänge/	Wertaufholung+/ Wertminderung-	Abschreibung	Buchwert 31.12.2022
010000 Zentralamt					62 044,46	2 888,67	0,00	0,00	15 285,57	49 647,56
1010	Immaterielle Vermögenswerte				456,26	0,00	0,00	0,00	60,83	395,43
4/0440001/01498	Rückstellungsmodul k5-Lohn	15.10.2019	6,5	10,0	456,26	0,00	0,00	0,00	60,83	395,43
1025	Technische Anlagen, Fahrzeuge und Maschinen				22 158,83	1 102,85	0,00	0,00	4 335,16	18 926,52
4/0110002/01498	Gemeindeamt u. Bauhof Ausstattungen 2019	18.10.2019	6,5	10,0	17 843,02	0,00	0,00	0,00	2 379,07	15 463,95
4/0180003/00003	Aktenvernichter Gemeindeamt	19.04.2022	3,0	4,0	0,00	1 102,85	0,00	0,00	275,71	827,14
5/0180003/00001	Laptops für Bürgermeister und Amtsleiter	31.08.2020	1,5	4,0	3 626,67	0,00	0,00	0,00	1 450,67	2 176,00
5/0180003/00002	FUJITSU fi-7160 Scanner A4	31.05.2021	2,0	4,0	689,14	0,00	0,00	0,00	229,71	459,43
1026	Amts-, Betriebs- und Geschäftsausstattung				39 429,37	1 785,82	0,00	0,00	10 889,58	30 325,61
2/0260001/00001	Klimaanlage Gemeindeamt	27.08.2020	7,5	10,0	8 690,99	0,00	0,00	0,00	1 022,47	7 668,52
4/0110002/01094	Ausstattung 2018	18.12.2018	0,5	5,0	5 569,22	0,00	0,00	0,00	3 712,81	1 856,41
4/0110002/01494	Ausstattung 2019	16.04.2019	1,0	5,0	921,97	0,00	0,00	0,00	460,99	460,98
4/0110002/01502	Gemeindeamtsausstattung 2020	17.01.2020	7,0	10,0	9 930,94	0,00	0,00	0,00	1 241,37	8 689,57
4/0110002/01508	Gemeindeamtsausstattung 2021	09.06.2021	8,0	10,0	9 998,43	0,00	0,00	0,00	1 110,94	8 887,49
4/0110002/01516	Ausstattungen u. Einrichtungen Gemeindeamt 2022	17.11.2022	9,5	10,0	0,00	1 785,82	0,00	0,00	89,29	1 696,53
4/0110002/00826	Ausstattung 2016	30.09.2016	3,5	10,0	717,77	0,00	0,00	0,00	159,50	558,27
4/0110002/00836	Ausstattung 2012	05.12.2012	0,0	10,0	316,45	0,00	0,00	0,00	316,45	0,00
4/0110002/00838	Ausstattung 2011	31.08.2011	0,0	10,0	0,00	0,00	0,00	0,00	0,00	0,00
4/0110002/00840	Ausstattung 2010	14.04.2010	0,0	10,0	0,00	0,00	0,00	0,00	0,00	0,00
4/0110002/00841	Ausstattung 2008	23.10.2008	0,0	10,0	0,00	0,00	0,00	0,00	0,00	0,00
4/0110002/00842	Ausstattung 2007	22.06.2007	0,0	10,0	0,00	0,00	0,00	0,00	0,00	0,00
4/0110002/00910	Ausstattung 2017	21.09.2017	0,0	5,0	300,00	0,00	0,00	0,00	300,00	0,00
4/0180001/00829	Ausstattung 2015	07.08.2015	0,0	7,0	264,14	0,00	0,00	0,00	264,14	0,00
4/0180001/00834	Ausstattung 2014	28.03.2014	0,0	7,0	0,00	0,00	0,00	0,00	0,00	0,00
4/0440001/01495	Softwareanschaffung 2019	07.06.2019	1,0	5,0	1 015,68	0,00	0,00	0,00	507,84	507,84
4/0440001/01497	Softwarelizenz Firewall Server Gemeindeamt	16.03.2020	0,0	3,0	348,02	0,00	0,00	0,00	348,02	0,00
4/0440001/00827	Softwareanschaffung 2016	11.04.2016	0,0	5,0	0,00	0,00	0,00	0,00	0,00	0,00
4/0440001/00828	Softwareanschaffung 2015	29.12.2015	0,0	5,0	0,00	0,00	0,00	0,00	0,00	0,00
4/0440001/00833	Softwareanschaffung 2014	29.12.2014	0,0	5,0	0,00	0,00	0,00	0,00	0,00	0,00
4/0440001/00835	Softwareanschaffung 2013	30.12.2013	0,0	5,0	0,00	0,00	0,00	0,00	0,00	0,00
4/0440001/00837	Softwareanschaffung 2012	13.09.2012	0,0	5,0	0,00	0,00	0,00	0,00	0,00	0,00
4/0440001/00839	Softwareanschaffung 2011	28.09.2011	0,0	5,0	0,00	0,00	0,00	0,00	0,00	0,00
4/0440001/00911	Softwareanschaffung 2017	02.11.2017	0,0	5,0	738,76	0,00	0,00	0,00	738,76	0,00
5/0440001/00001	EDV-Ausstattung Gemeindeamt - Update SQL-Server 2020	03.11.2020	0,0	2,0	617,00	0,00	0,00	0,00	617,00	0,00
024000 Wahlamt					4 898,53	0,00	0,00	0,00	643,68	4 254,85
1026	Amts-, Betriebs- und Geschäftsausstattung				4 898,53	0,00	0,00	0,00	643,68	4 254,85
2/0440001/00001	WILMA - Wahlprogramm - Ankauf 2019	11.12.2019	1,5	5,0	282,00	0,00	0,00	0,00	112,80	169,20

Ansatz MVAG Konto	Bezeichnung	Inbetrieb- nahme	RND	ND	Buchwert 31.12.2021	Zugänge/ + Umbuchungen -	Abgänge/ -	Wertaufholung+/ Wertminderung-	Abschreibung	Buchwert 31.12.2022
4/0110002/01500	Mobile Trenn- u. Pinwände	22.04.2020	7,0	10,0	3 630,73	0,00	0,00	0,00	453,84	3 176,89
4/0110002/01501	Barcodescanner für die Digitalabwicklung von Wahlen	13.11.2019	6,5	10,0	577,80	0,00	0,00	0,00	77,04	500,76
4/0440001/01496	k5 Abstimmungsverzeichnis - digitale Wahlabwicklung	13.11.2019			408,00	0,00	0,00	0,00	0,00	408,00
029000	Amtsgebäude				668 789,78	591,89	0,00	0,00	16 995,64	652 386,03
1021	Grundstücke, Grundstückseinrichtungen und Infrastruktur				61 325,00	0,00	0,00	0,00	0,00	61 325,00
1/0020001/00497	Grundstück Nr. 1108/2, KG-Nr. 03012, Bauflächen, Marktst 01.01.1900				21 285,00	0,00	0,00	0,00	0,00	21 285,00
1/0030001/00498	Grundstück Nr. 1108/2, KG-Nr. 03012, Gärten, Marktstraße 01.01.1900				40 040,00	0,00	0,00	0,00	0,00	40 040,00
1022	Gebäude und Bauten				575 373,81	591,89	0,00	0,00	11 754,40	564 211,30
2/0060001/01565	Umbauten Amtsgebäude - Erweiterung Zahnarztordination, 03.05.2021	48,0	50,0	575 373,81	591,89	0,00	0,00	11 754,40	564 211,30	
2/0060001/00830	Amtsgebäude	01.01.1959	0,0	50,0	0,00	0,00	0,00	0,00	0,00	
1026	Amts-, Betriebs- und Geschäftsausstattung				32 090,97	0,00	0,00	0,00	5 241,24	26 849,73
2/0110002/00931	Einrichtung Archiv	01.01.2015	2,0	10,0	3 554,22	0,00	0,00	0,00	1 184,74	2 369,48
4/0110002/01510	Ablöse Zahnarztmobilier - Inventar u. Klimaanlage	26.08.2021	3,5	5,0	9 000,00	0,00	0,00	0,00	2 000,00	7 000,00
4/0110002/01512	Möbel- u. Geräteausstattung Vorraum u. Teeküche Gemeir	02.11.2021	8,5	10,0	19 251,75	0,00	0,00	0,00	2 026,50	17 225,25
4/0110002/01513	Ausstattungen Amtsgebäude im Zuge Umbau 2021 (Zahna	12.11.2021	8,5	10,0	285,00	0,00	0,00	0,00	30,00	255,00
031000	Amt für Raumordnung und Raumplanung				27 040,18	7 510,76	0,00	0,00	5 656,76	28 894,18
1010	Immaterielle Vermögenswerte				27 040,18	7 510,76	0,00	0,00	5 656,76	28 894,18
4/0420001/00010	Flächenwidmungsplanänderung - Investitionen 2020	13.05.2020	7,0	10,0	9 079,96	0,00	0,00	0,00	1 135,00	7 944,96
4/0420001/00011	Flächenwidmungs- u. Bebauungspläne - Investitionen 2021	19.02.2021	8,0	10,0	3 577,50	7 510,76	0,00	0,00	1 232,03	9 856,23
4/0420001/00003	Flächenwidmungsplan Investitionen 2009	13.11.2009	0,0	10,0	0,00	0,00	0,00	0,00	0,00	0,00
4/0420001/00004	Flächenwidmungsplan - Investitionen 2011	22.09.2011	0,0	10,0	0,00	0,00	0,00	0,00	0,00	0,00
4/0420001/00005	Flächenwidmungsplan - Investitionen 2012	13.09.2012	0,0	10,0	199,98	0,00	0,00	0,00	199,98	0,00
4/0420001/00006	Flächenwidmungsplan - Investitionen 2015	30.12.2015	2,5	10,0	3 023,93	0,00	0,00	0,00	863,98	2 159,95
4/0420001/00007	Flächenwidmungsplan - Investitionen 2016	28.12.2016	3,5	10,0	7 766,13	0,00	0,00	0,00	1 725,81	6 040,32
4/0420001/00008	Flächenwidmungsplan - Investitionen 2018	21.12.2018	5,5	10,0	2 320,56	0,00	0,00	0,00	357,01	1 963,55
4/0420001/00009	Flächenwidmungsplan - Investitionen 2019	13.12.2019	6,5	10,0	1 072,12	0,00	0,00	0,00	142,95	929,17
163000	Freiwillige Feuerwehren				1 147 691,39	0,00	0,00	0,00	35 736,78	1 111 954,61
1021	Grundstücke, Grundstückseinrichtungen und Infrastruktur				256 073,65	0,00	0,00	0,00	0,00	256 073,65
1/0020001/00638	Grundstück Nr. 500/1, KG-Nr. 03012, Bauflächen, Feuerwe 01.01.1900				46 860,00	0,00	0,00	0,00	0,00	46 860,00
1/0020001/00727	Grundstück Nr. 515/2, KG-Nr. 03021, Bauflächen, Krahof 1 01.01.1900				14 465,00	0,00	0,00	0,00	0,00	14 465,00
1/0030001/00639	Grundstück Nr. 500/1, KG-Nr. 03012, Gärten, Feuerwehrpl: 01.01.1900				125 400,00	0,00	0,00	0,00	0,00	125 400,00
1/0030001/00651	Grundstück Nr. 153/2, KG-Nr. 3016, Grundflächen Löschw: 23.01.2012				10 520,65	0,00	0,00	0,00	0,00	10 520,65
1/0030001/00728	Grundstück Nr. 515/2, KG-Nr. 03021, Gärten, Krahof 13 Gë 01.01.1900				58 828,00	0,00	0,00	0,00	0,00	58 828,00

Ansatz	MVAG	Bezeichnung	Inbetrieb-	RND	ND	Buchwert	Zugänge/	Abgänge/	Wertaufholung+/	Abschreibung	Buchwert
	Konto		nahme			31.12.2021	+ Umbuchungen -	-	Wertminderung-		31.12.2022
	1022	Gebäude und Bauten				801 723,35	0,00	0,00	0,00	31 991,18	769 732,17
	2/0060001/00844	Feuerwehrhaus St. Georgen	01.01.1995	22,0	50,0	567 318,90	0,00	0,00	0,00	24 666,04	542 652,86
	2/0060001/00845	Feuerwehrhaus Krahof	01.01.2004	31,0	50,0	234 404,45	0,00	0,00	0,00	7 325,14	227 079,31
	1023	Wasser- und Abwasserbauten und -anlagen				118 985,30	0,00	0,00	0,00	4 957,72	114 027,58
	2/0070003/01064	Löschwasserversorgung Betriebsgebiet Hermannsdorf	30.01.2013	23,0	33,0	118 985,30	0,00	0,00	0,00	4 957,72	114 027,58
	1313	Investitionszuschüsse von übrigen				-29 090,91	0,00	0,00	0,00	-1 212,12	-27 878,79
	2/0070003/01551	KT Löschwasserversorgung Betriebsgebiet Hermannsdorf	27.03.2012	23,0	33,0	-29 090,91	0,00	0,00	0,00	-1 212,12	-27 878,79
164000		Förderung der Brandbekämpfung und Brandverhütung				300 939,98	7 953,57	0,00	0,00	10 205,16	298 688,39
	1023	Wasser- und Abwasserbauten und -anlagen				300 939,98	7 953,57	0,00	0,00	10 205,16	298 688,39
	2/0070003/01496	Löschwasserleitung Gewerbestraße	28.05.2019	29,0	33,0	139 775,86	2 049,20	0,00	0,00	4 727,50	137 097,56
	2/0070003/01552	Löschwasserbecken Hart, Gewerbestraße	14.10.2019	29,5	33,0	161 164,12	5 904,37	0,00	0,00	5 477,66	161 590,83
	4/0110002/01506	Ausstattungen zu Löschwassermaßnahmen Allgemein 2021	28.07.2020	10,0	10,0	0,00	0,00	0,00	0,00	0,00	0,00
211000		Volksschulen				2 700 318,57	952,75	77 000,00	0,00	90 998,69	2 533 272,63
	1021	Grundstücke, Grundstückseinrichtungen und Infrastruktur				232 879,97	0,00	0,00	0,00	99,15	232 780,82
	1/0020001/00507	Grundstück Nr. 1149/7, KG-Nr. 03012, Bauflächen, Marktpl	01.01.1900			67 595,00	0,00	0,00	0,00	0,00	67 595,00
	1/0030001/00508	Grundstück Nr. 1149/7, KG-Nr. 03012, Gärten, Marktplatz 2	01.01.1900			162 360,00	0,00	0,00	0,00	0,00	162 360,00
	2/0070003/01107	Grundstückseinrichtungen Sanierungsprojekt 2018	21.12.2018	28,5	33,0	2 924,97	0,00	0,00	0,00	99,15	2 825,82
	1022	Gebäude und Bauten				2 493 778,06	0,00	0,00	0,00	61 138,37	2 432 639,69
	2/0060001/01102	Volksschulgebäude, Sanierung u. Umbau 2018 Investitions	31.12.2019	46,5	50,0	1 303 232,63	0,00	0,00	0,00	27 436,48	1 275 796,15
	2/0060001/01106	Volksschulgebäude Erweiterung 2018 BA 02 u. 05	31.12.2019	46,5	50,0	805 371,29	0,00	0,00	0,00	16 955,19	788 416,10
	2/0060001/00854	Volksschulgebäude BJ 1995	01.01.1995	22,0	50,0	385 174,14	0,00	0,00	0,00	16 746,70	368 427,44
	1024	Sonderanlagen				10 816,68	0,00	0,00	0,00	2 520,15	8 296,53
	4/0110002/01103	Hydrant VS im Zuge Sanierung 2018	13.09.2018	5,5	10,0	1 913,84	0,00	0,00	0,00	294,44	1 619,40
	5/0120001/01101	Photovoltaikanlage Schuldach	12.04.2011	3,0	15,0	8 902,84	0,00	0,00	0,00	2 225,71	6 677,13
	1026	Amts-, Betriebs- und Geschäftsausstattung				200 335,71	952,75	0,00	0,00	40 622,90	160 665,56
	1/0110002/00001	Allgemeine Einrichtungs- und Ausstattungsgegenstände Vc	10.05.2022	9,0	10,0	0,00	952,75	0,00	0,00	952,75	0,00
	4/0110002/01097	Ausstattung u. Lehrmittel 2018	28.12.2018	5,5	10,0	122 765,57	0,00	0,00	0,00	18 887,01	103 878,56
	4/0110002/01104	Außenschilder Volksschule	21.11.2018	5,5	10,0	3 815,66	0,00	0,00	0,00	587,02	3 228,64
	4/0110002/01497	Ausstattung u. Lehrmittel 2019	21.08.2019	6,5	10,0	17 791,69	0,00	0,00	0,00	2 372,23	15 419,46
	4/0110002/01507	Ausstattung u. Lehrmittel Volksschule 2020	03.09.2020	10,0	10,0	0,00	0,00	0,00	0,00	0,00	0,00
	4/0110002/01509	Ausstattung Volksschule 2021	03.08.2021	8,5	10,0	1 242,60	0,00	0,00	0,00	130,80	1 111,80
	4/0110002/00855	Ausstattung u. Lehrmittel 2006	31.08.2006	0,0	10,0	0,00	0,00	0,00	0,00	0,00	0,00
	4/0110002/00856	Ausstattung u. Lehrmittel 2007	08.11.2007	0,0	10,0	0,00	0,00	0,00	0,00	0,00	0,00
	4/0110002/00857	Ausstattung u. Lehrmittel 2008	23.10.2008	0,0	10,0	0,00	0,00	0,00	0,00	0,00	0,00

Ansatz MVAG Konto	Bezeichnung	Inbetrieb- nahme	RND	ND	Buchwert 31.12.2021	Zugänge/ + Umbuchungen -	Abgänge/ -	Wertaufholung+/ Wertminderung-	Abschreibung	Buchwert 31.12.2022
4/0110002/00858	Ausstattung u. Lehrmittel 2009	15.12.2009	0,0	10,0	0,00	0,00	0,00	0,00	0,00	0,00
4/0110002/00859	Ausstattung u. Lehrmittel 2010	12.05.2010	0,0	10,0	0,00	0,00	0,00	0,00	0,00	0,00
4/0110002/00860	Ausstattung u. Lehrmittel 2011	02.12.2011	0,0	10,0	0,00	0,00	0,00	0,00	0,00	0,00
4/0110002/00861	Ausstattung u. Lehrmittel 2012	31.12.2012	0,0	10,0	3 035,68	0,00	0,00	0,00	3 035,68	0,00
4/0110002/00862	Ausstattung u. Lehrmittel 2013	30.09.2013	0,5	10,0	615,27	0,00	0,00	0,00	410,18	205,09
4/0110002/00863	Ausstattung u. Lehrmittel 2014	28.08.2014	1,5	10,0	521,29	0,00	0,00	0,00	208,52	312,77
4/0110002/00864	Ausstattung u. Lehrmittel 2015	28.12.2015	2,5	10,0	800,00	0,00	0,00	0,00	228,57	571,43
4/0110002/00865	Ausstattung u. Lehrmittel 2016	22.12.2016	3,5	10,0	2 060,50	0,00	0,00	0,00	457,89	1 602,61
4/0110002/00912	Ausstattung u. Lehrmittel 2017	21.12.2017	4,5	10,0	1 167,65	0,00	0,00	0,00	212,30	955,35
4/0110002/00929	Probenraumadaptierung 2011	31.05.2011	0,0	10,0	0,00	0,00	0,00	0,00	0,00	0,00
4/0180003/00001	Interaktive Schultafeln - Anschaffung 2020	23.07.2020	1,5	4,0	16 680,93	0,00	0,00	0,00	6 672,37	10 008,56
4/0180003/00002	Volksschule - Neuausstattung EDV 2021	20.07.2021	2,5	4,0	14 233,80	0,00	0,00	0,00	4 066,80	10 167,00
4/0280002/01100	Aufzug - Sanierung Volksschule 2018	15.10.2018	5,5	10,0	15 605,07	0,00	0,00	0,00	2 400,78	13 204,29
1311	Investitionszuschüsse von Trägern öffentlichen Rechts				-237 491,85	0,00	77 000,00	0,00	-13 381,88	-301 109,97
2/0060001/01552	KT Volksschulgebäude Erweiterung 2018	18.01.2018	46,0	50,0	-48 703,28	0,00	0,00	0,00	-1 036,24	-47 667,04
2/0060001/01559	Umbaubeihilfe des Landes 2002	19.07.2002	29,5	50,0	-19 520,00	0,00	0,00	0,00	-640,00	-18 880,00
2/0060001/01560	Sockelbeihilfe VS-Umbau 2005	31.08.2005	32,5	50,0	-28 140,00	0,00	0,00	0,00	-840,00	-27 300,00
2/0060001/01561	Beihilfen VS-Sanierung 2008	20.07.2009	36,5	50,0	-91 575,00	0,00	0,00	0,00	-2 442,00	-89 133,00
2/0060001/01562	Beihilfen VS-Investitionen 2010	21.12.2010	37,5	50,0	-11 319,00	0,00	0,00	0,00	-294,00	-11 025,00
2/0060001/01563	Landesförderung Einbauten Nachmittagsbetreuung	13.08.2013	40,5	50,0	-38 234,57	0,00	0,00	0,00	-921,31	-37 313,26
4/0110002/01517	KT Ausstattung u. Lehrmittel 2018 Volksschule	27.12.2022	5,5	6,0	0,00	0,00	67 500,00	0,00	-5 625,00	-61 875,00
4/0180003/00004	KT Volksschule - Neuausstattung EDV 2021	27.12.2022	2,5	3,0	0,00	0,00	9 500,00	0,00	-1 583,33	-7 916,67
240000 Kindergärten					1 637 992,66	75 600,91	113 492,59	0,00	35 672,74	1 564 428,24
1021	Grundstücke, Grundstückseinrichtungen und Infrastruktur				466 730,00	0,00	113 492,59	0,00	0,00	353 237,41
1/0020001/00640	Grundstück Nr. 505/1, KG-Nr. 03012, Bauflächen, Feuerwe 01.01.1900				87 670,00	0,00	0,00	0,00	0,00	87 670,00
1/0030001/00641	Grundstück Nr. 505/1, KG-Nr. 03012, Gärten, Feuerwehrpl: 01.01.1900				379 060,00	0,00	113 492,59	0,00	0,00	265 567,41
1022	Gebäude und Bauten				1 659 739,12	75 518,26	0,00	0,00	43 884,81	1 691 372,57
3/0060001/01542	Sanierung 2022 Kindergarten 4-gruppig	01.10.2022	49,5	50,0	0,00	75 518,26	0,00	0,00	755,18	74 763,08
3/0060001/00866	Kindergartengebäude 4-gruppig	05.10.2009	36,5	50,0	720 503,32	0,00	0,00	0,00	19 213,42	701 289,90
3/0060001/00867	Kindergartengebäude 2-gruppig	14.07.2011	38,5	50,0	936 403,70	0,00	0,00	0,00	23 706,42	912 697,28
5/0120001/01555	Heizungssanierung 2020, Kindergarten 4gruppig	07.09.2020	12,5	15,0	2 832,10	0,00	0,00	0,00	209,79	2 622,31
1024	Sonderanlagen				8 625,32	0,00	0,00	0,00	1 369,50	7 255,82
3/0290003/00869	Spielgeräte Außenbereich 4-gruppig	04.03.2010	0,0	10,0	0,00	0,00	0,00	0,00	0,00	0,00
3/0290003/00871	Spielgeräte Außenbereich 2-gruppig	14.10.2010	0,0	10,0	0,00	0,00	0,00	0,00	0,00	0,00
3/0290003/00884	Spielgeräte 2014	24.09.2014	1,5	10,0	971,75	0,00	0,00	0,00	388,70	583,05
3/0290003/00885	Spielgeräte 2013	30.09.2013	0,5	10,0	312,00	0,00	0,00	0,00	208,00	104,00

Ansatz MVAG Konto	Bezeichnung	Inbetrieb- nahme	RND	ND	Buchwert 31.12.2021	Zugänge/ + Umbuchungen -	Abgänge/	Wertaufholung+/ Wertminderung-	Abschreibung	Buchwert 31.12.2022
5/0120001/01498	Photovoltaikanlage Kindergartendach	19.12.2016	8,5	15,0	7 341,57	0,00	0,00	0,00	772,80	6 568,77
1026	Amts-, Betriebs- und Geschäftsausstattung				16 622,31	82,65	0,00	0,00	4 530,03	12 174,93
5/0110002/01108	Kindergartenausstattung 2018	15.03.2018	5,0	10,0	1 394,01	0,00	0,00	0,00	232,34	1 161,67
5/0110002/01548	KG Ausstattungsmaterial 2019	23.09.2019	10,0	10,0	0,00	0,00	0,00	0,00	0,00	0,00
5/0110002/01550	Kindersofas	24.06.2020	7,0	10,0	265,18	0,00	0,00	0,00	33,15	232,03
5/0110002/01551	Kindergartenausstattungen 2020	28.07.2020	7,5	10,0	3,19	0,00	0,00	0,00	0,38	2,81
5/0110002/01555	Kindergartenanschaffungen 2022	21.10.2022	10,0	10,0	0,00	0,00	0,00	0,00	0,00	0,00
5/0110002/01556	Einrichtungs-/Ausstattungsgegenstände 2022 Kindergarten	02.11.2022	10,0	10,0	0,00	82,65	0,00	0,00	82,65	0,00
5/0110002/00868	Grundausstattung 4-gruppig Möbel u. Vorhänge	31.12.2007	0,0	10,0	0,00	0,00	0,00	0,00	0,00	0,00
5/0110002/00870	Grundausstattung 2-gruppig	20.08.2010	0,0	10,0	0,00	0,00	0,00	0,00	0,00	0,00
5/0110002/00872	Ausstattung 2006	02.11.2006	0,0	10,0	0,00	0,00	0,00	0,00	0,00	0,00
5/0110002/00873	Ausstattung 2007	22.06.2007	0,0	10,0	0,00	0,00	0,00	0,00	0,00	0,00
5/0110002/00874	Ausstattung 2008	14.11.2008	0,0	10,0	0,00	0,00	0,00	0,00	0,00	0,00
5/0110002/00875	Ausstattung 2009	05.03.2009	0,0	10,0	0,00	0,00	0,00	0,00	0,00	0,00
5/0110002/00876	Ausstattung 2010	15.09.2010	0,0	10,0	0,00	0,00	0,00	0,00	0,00	0,00
5/0110002/00877	Ausstattung 2011	14.12.2011	0,0	10,0	0,00	0,00	0,00	0,00	0,00	0,00
5/0110002/00878	Ausstattung 2012	20.12.2012	0,0	10,0	1 003,83	0,00	0,00	0,00	1 003,83	0,00
5/0110002/00879	Ausstattung 2013	28.06.2013	0,0	10,0	114,35	0,00	0,00	0,00	114,35	0,00
5/0110002/00880	Ausstattung 2014	14.07.2014	0,0	10,0	0,00	0,00	0,00	0,00	0,00	0,00
5/0110002/00881	EDV 2015	01.04.2015	0,0	7,0	0,00	0,00	0,00	0,00	0,00	0,00
5/0110002/00882	Ausstattung 2016	30.12.2016	3,5	10,0	13 273,81	0,00	0,00	0,00	2 949,74	10 324,07
5/0110002/00883	Ausstattung 2015	01.04.2015	0,0	10,0	0,00	0,00	0,00	0,00	0,00	0,00
5/0110002/00886	Alarmanlage 2013	24.07.2013	0,0	7,0	0,00	0,00	0,00	0,00	0,00	0,00
5/0110002/00913	Ausstattung 2017	12.04.2017	4,0	10,0	567,94	0,00	0,00	0,00	113,59	454,35
1311	Investitionszuschüsse von Trägern öffentlichen Rechts				-513 724,09	0,00	0,00	0,00	-14 111,60	-499 612,49
3/0060001/01539	KT Kindergartengebäude 4-gruppig	30.01.2008	35,0	50,0	-161 541,10	0,00	0,00	0,00	-4 487,25	-157 053,85
3/0060001/01540	KT Kindergartengebäude 2-gruppig	21.10.2011	38,5	50,0	-347 799,78	0,00	0,00	0,00	-8 805,06	-338 994,72
3/0290003/01543	KT Spielgeräte Außenbereich 2-gruppig	30.12.2013	0,0	10,0	0,00	0,00	0,00	0,00	0,00	0,00
5/0110002/01541	KT Grundausstattung 4-gruppig Möbel u. Vorhänge KT	12.10.2010	0,0	10,0	0,00	0,00	0,00	0,00	0,00	0,00
5/0110002/01542	KT Grundausstattung 2-gruppig	09.11.2011	0,0	10,0	0,00	0,00	0,00	0,00	0,00	0,00
5/0110002/01544	KT Ausstattung 2008	14.11.2008	0,0	10,0	0,00	0,00	0,00	0,00	0,00	0,00
5/0110002/01545	KT Ausstattung 2016	22.12.2016	3,5	10,0	-3 060,00	0,00	0,00	0,00	-680,00	-2 380,00
5/0120001/01554	KT Photovoltaikanlage Kindergartendach	21.08.2017	8,5	15,0	-1 323,21	0,00	0,00	0,00	-139,29	-1 183,92
240100	Krabbelstube Zwergennest				5 605,57	0,00	0,00	0,00	4 052,57	1 553,00
1024	Sonderanlagen				946,56	0,00	0,00	0,00	946,56	0,00
2/0290003/00889	Spielgeräte Grundanschaffung 2012	28.06.2013	0,0	10,0	946,56	0,00	0,00	0,00	946,56	0,00

Ansatz MVAG Konto	Bezeichnung	Inbetrieb- nahme	RND	ND	Buchwert 31.12.2021	Zugänge/ + Umbuchungen -	Abgänge/	Wertaufholung+/ Wertminderung-	Abschreibung	Buchwert 31.12.2022
1026	Amts-, Betriebs- und Geschäftsausstattung				4 659,01	0,00	0,00	0,00	3 106,01	1 553,00
4/0110002/00832	Grundausstattung 2013 samt Bundeszuschuss	28.11.2013	0,5	10,0	4 659,01	0,00	0,00	0,00	3 106,01	1 553,00
240200	Kleinkindbetreuung				24 384,00	1 210 224,08	185 000,00	-4 064,00	19 743,44	1 025 800,64
1022	Gebäude und Bauten				24 384,00	1 063 197,67	0,00	-4 064,00	11 192,92	1 072 324,75
2/0060001/01564	Zubau Kindergarten für Kleinkindbetreuung Zwergennest B	01.10.2022	49,5	50,0	24 384,00	1 063 197,67	0,00	-4 064,00	11 192,92	1 072 324,75
1026	Amts-, Betriebs- und Geschäftsausstattung				0,00	147 026,41	0,00	0,00	10 400,52	136 625,89
4/0110002/01515	Einrichtung u. Ausstattung f. Zubau Kindergarten für Kleinki	01.10.2022	9,5	10,0	0,00	147 026,41	0,00	0,00	10 400,52	136 625,89
1311	Investitionszuschüsse von Trägern öffentlichen Rechts				0,00	0,00	185 000,00	0,00	-1 850,00	-183 150,00
2/0060001/01566	KT Zubau Kindergarten für Kleinkindbetreuung Zwergenne	01.10.2022	49,5	50,0	0,00	0,00	185 000,00	0,00	-1 850,00	-183 150,00
262000	Sportplätze				303 133,52	0,00	0,00	0,00	13 871,97	289 261,55
1021	Grundstücke, Grundstückseinrichtungen und Infrastruktur				101 826,25	0,00	0,00	0,00	8 865,64	92 960,61
1/0020001/00495	Grundstück Nr. 1108/1, KG-Nr. 3012, Sonstige Freizeitfläch	01.01.1900			1 826,00	0,00	0,00	0,00	0,00	1 826,00
2/0040013/00918	Mehrzweck-Freizeitanlage	01.01.2006	16,0	33,0	47 006,38	0,00	0,00	0,00	2 765,08	44 241,30
2/0040013/00922	Zaunerrichtung 2014	01.12.2014	24,5	33,0	8 690,30	0,00	0,00	0,00	340,80	8 349,50
2/0070003/01110	Grundbau Fitnessplatz 2018	31.12.2018	28,5	33,0	8 805,31	0,00	0,00	0,00	298,49	8 506,82
4/0290003/01111	Ausstattung Sportgeräte Fitnessplatz 2018	30.07.2018	5,5	10,0	35 498,26	0,00	0,00	0,00	5 461,27	30 036,99
1022	Gebäude und Bauten				282 215,69	0,00	0,00	0,00	8 180,17	274 035,52
2/0090002/00001	Klubgebäude UTC Uniontennisclub	01.07.2006	33,5	50,0	61 702,19	0,00	0,00	0,00	1 788,47	59 913,72
2/0090002/00006	Klubgebäude SCU - Union Fußballclub	01.07.2006	33,5	50,0	220 513,50	0,00	0,00	0,00	6 391,70	214 121,80
1026	Amts-, Betriebs- und Geschäftsausstattung				173,69	0,00	0,00	0,00	173,69	0,00
2/0040013/00919	Anschaffungen 2011	01.05.2011	0,0	10,0	0,00	0,00	0,00	0,00	0,00	0,00
2/0040013/00920	Anschaffungen 2013	01.06.2013	0,0	10,0	173,69	0,00	0,00	0,00	173,69	0,00
1311	Investitionszuschüsse von Trägern öffentlichen Rechts				-55 028,53	0,00	0,00	0,00	-2 592,35	-52 436,18
2/0040013/01546	KT Mehrzweck-Freizeitanlage	18.07.2006	16,0	33,0	-14 384,63	0,00	0,00	0,00	-846,15	-13 538,48
2/0090002/00002	Klubgebäude UTC - Landestransfers	01.07.2006	33,5	50,0	-22 218,00	0,00	0,00	0,00	-644,00	-21 574,00
2/0090002/00004	Klubgebäude UTC - Transfer Gemeinde (Solaranlage)	01.07.2006	33,5	50,0	-75,90	0,00	0,00	0,00	-2,20	-73,70
2/0090002/00007	Klubgebäude SCU - Landestransfers	01.07.2006	33,5	50,0	-13 800,00	0,00	0,00	0,00	-400,00	-13 400,00
4/0290003/01553	KT Ausstattung Sportgeräte Fitnessplatz 2018	31.12.2018	5,5	10,0	-4 550,00	0,00	0,00	0,00	-700,00	-3 850,00
1313	Investitionszuschüsse von übrigen				-26 053,58	0,00	0,00	0,00	-755,18	-25 298,40
2/0090002/00003	Klubgebäude UTC - Transfers Sportunionlandesverband	01.07.2006	33,5	50,0	-7 590,00	0,00	0,00	0,00	-220,00	-7 370,00
2/0090002/00005	Klubgebäude UTC - Transfers Sponsorenbeiträge	01.07.2006	33,5	50,0	-1 179,08	0,00	0,00	0,00	-34,18	-1 144,90
2/0090002/00008	Klubgebäude SCU - Transfers Union Landesverband NÖ	01.07.2006	33,5	50,0	-9 763,50	0,00	0,00	0,00	-283,00	-9 480,50
2/0090002/00009	Klubgebäude SCU - Transfers Fußballverband NÖ	01.07.2006	33,5	50,0	-7 521,00	0,00	0,00	0,00	-218,00	-7 303,00

Ansatz MVAG Konto	Bezeichnung	Inbetrieb- nahme	RND	ND	Buchwert 31.12.2021	Zugänge/ + Umbuchungen	Abgänge/ -	Wertaufholung+/ Wertminderung-	Abschreibung	Buchwert 31.12.2022
269000	Sonstige Einrichtungen und Maßnahmen				2 834,12	0,00	0,00	0,00	354,27	2 479,85
1026	Amts-, Betriebs- und Geschäftsausstattung				2 834,12	0,00	0,00	0,00	354,27	2 479,85
4/0110002/01503	Mattenset inkl. Transportwagen	09.03.2020	7,0	10,0	2 834,12	0,00	0,00	0,00	354,27	2 479,85
269100	Freizeitplatz, Beachvolleyball				35 263,61	6 354,00	0,00	0,00	4 708,27	36 909,34
1021	Grundstücke, Grundstückseinrichtungen und Infrastruktur				35 263,61	6 354,00	0,00	0,00	4 708,27	36 909,34
4/0110002/01511	Freizeitplatzausstattung 2021, Trinkbrunnen - Sitzplatz, etc.	02.09.2021	8,5	10,0	35 263,61	6 354,00	0,00	0,00	4 708,27	36 909,34
284000	Wissenschaftlichen Bibliotheken				27 688,92	0,00	27 688,92	0,00	0,00	0,00
1021	Grundstücke, Grundstückseinrichtungen und Infrastruktur				27 688,92	0,00	27 688,92	0,00	0,00	0,00
1/0010001/01085	Grundstück Nr. 307/12, KG-Nr. 3012, Bauflächen Gebäude	01.01.1900			27 688,92	0,00	27 688,92	0,00	0,00	0,00
320000	Ausbildung in Musik				261 399,01	0,00	0,00	0,00	8 885,85	252 513,16
1022	Gebäude und Bauten				233 165,46	0,00	0,00	0,00	4 908,75	228 256,71
2/0060001/01112	Errichtungskosten Musikschulräume 2018	31.12.2019	46,5	50,0	233 165,46	0,00	0,00	0,00	4 908,75	228 256,71
1026	Amts-, Betriebs- und Geschäftsausstattung				28 233,55	0,00	0,00	0,00	3 977,10	24 256,45
2/0110002/01113	Ausstattung Musikschulräume 2018	26.03.2019	6,0	10,0	25 897,16	0,00	0,00	0,00	3 699,59	22 197,57
4/0110002/01505	Schlagwerkkausstattung - Anschaffung 2020	25.05.2020	10,0	10,0	0,00	0,00	0,00	0,00	0,00	0,00
4/0290007/00926	Piano	14.05.2009	6,0	20,0	840,00	0,00	0,00	0,00	120,00	720,00
4/0290007/00927	Schlagzeug	02.12.2011	8,5	20,0	1 496,39	0,00	0,00	0,00	157,51	1 338,88
361000	Nichtwissenschaftliche Archive				9 032,01	0,00	0,00	0,00	241,10	8 790,91
1022	Gebäude und Bauten				9 032,01	0,00	0,00	0,00	241,10	8 790,91
2/0060001/01114	Raumadaptierungen eh. Wohnung Guerello	23.10.2018	45,5	50,0	8 677,89	0,00	0,00	0,00	186,62	8 491,27
2/0110002/01115	Ausstattung 2018	19.10.2018	5,5	10,0	354,12	0,00	0,00	0,00	54,48	299,64
1026	Amts-, Betriebs- und Geschäftsausstattung				0,00	0,00	0,00	0,00	0,00	0,00
4/0440001/00932	EDV-Ausstattung	29.04.2015	0,0	7,0	0,00	0,00	0,00	0,00	0,00	0,00
363000	Altstadterhaltung und Ortsbildpflege				0,00	0,00	0,00	0,00	0,00	0,00
1024	Sonderanlagen				0,00	0,00	0,00	0,00	0,00	0,00
2/0270002/00992	Stromanschluss „Festprovisorium“ Marktplatz St. Georgen	19.11.2003	0,0	15,0	0,00	0,00	0,00	0,00	0,00	0,00
420000	Altenheime				2 978,62	0,00	0,00	0,00	2 978,62	0,00
1026	Amts-, Betriebs- und Geschäftsausstattung				3 811,95	0,00	0,00	0,00	3 811,95	0,00
5/0110002/00942	Ausstattung Seniorentageszentrum	21.09.2012	0,0	10,0	3 811,95	0,00	0,00	0,00	3 811,95	0,00

Ansatz MVAG Konto	Bezeichnung	Inbetrieb- nahme	RND	ND	Buchwert 31.12.2021	Zugänge/ + Umbuchungen	Abgänge/ -	Wertaufholung+/ Wertminderung-	Abschreibung	Buchwert 31.12.2022
1311	Investitionszuschüsse von Trägern öffentlichen Rechts				-833,33	0,00	0,00	0,00	-833,33	0,00
5/0110002/01547	KT Ausstattung Seniorentageszentrum	31.10.2013	0,0	10,0	-833,33	0,00	0,00	0,00	-833,33	0,00
510000	Medizinische Bereichsversorgung				956,93	0,00	0,00	0,00	100,73	856,20
1026	Amts-, Betriebs- und Geschäftsausstattung				956,93	0,00	0,00	0,00	100,73	856,20
4/0110002/01514	Ausstattung Arztordination - 2021 wiederaktiviert	03.12.2021	8,5	10,0	956,93	0,00	0,00	0,00	100,73	856,20
511000	Familienberatung				126,28	0,00	0,00	0,00	126,28	0,00
1026	Amts-, Betriebs- und Geschäftsausstattung				126,28	0,00	0,00	0,00	126,28	0,00
4/0110002/00944	Anschaffungen 2012	21.11.2012	0,0	10,0	126,28	0,00	0,00	0,00	126,28	0,00
522000	Reinhaltung der Luft				894,09	0,00	0,00	0,00	149,02	745,07
1024	Sonderanlagen				894,09	0,00	0,00	0,00	149,02	745,07
4/0110002/00945	Pflasterung des Platzes	19.01.2018	5,0	10,0	894,09	0,00	0,00	0,00	149,02	745,07
612000	Gemeindestraßen				3 406 680,41	901 766,23	228 482,40	-81,00	166 056,76	3 913 826,48
1021	Grundstücke, Grundstückseinrichtungen und Infrastruktur				4 000 343,86	901 766,23	228 482,40	-81,00	184 369,64	4 489 177,05
1/0020004/01068	Grundstück Nr. 1158/5, KG-Nr. 3012, Randfläche entlang K 01.01.1900				6,00	0,00	0,00	0,00	0,00	6,00
1/0020004/01070	Grundstück Nr. 1735/5, KG-Nr. 3012, Gehweg Feuerwehrh. 01.01.1900				90,00	0,00	0,00	0,00	0,00	90,00
1/0020004/01071	Grundstück Nr. 559/2, KG-Nr. 3012, Feldwegverbindung G: 01.01.1900				75,00	0,00	0,00	0,00	0,00	75,00
1/0020004/01072	Grundstück Nr. 560/2, KG-Nr. 3012, Feldwegverbindung G: 01.01.1900				65,00	0,00	0,00	0,00	0,00	65,00
1/0020004/01077	Grundstück Nr. 763/5, KG-Nr. 3022, Hart, Gewerbestraße 2 01.01.1900				25,00	0,00	0,00	0,00	0,00	25,00
1/0020004/01086	Grundstück Nr. 307/13, KG-Nr. 3012, Triesenegg, Egelseew 01.01.1900				256,00	0,00	0,00	0,00	0,00	256,00
1/0020004/01087	Grundstück Nr. 437/5, KG-Nr. 3012, Triesenegg, Egelseew 01.01.1900				466,00	0,00	0,00	0,00	0,00	466,00
1/0020004/01088	Grundstück Nr. 1736/3, KG-Nr. 3012, Triesenegg, Egelseew 01.01.1900				490,00	0,00	0,00	0,00	0,00	490,00
1/0020004/01089	Parz. 768/7 Straßengrund Galtbrunn (Melichgründe) 25.03.2020				0,00	0,00	0,00	0,00	0,00	0,00
1/0020004/01090	Grundstücke Geh- und Radweg Triesenegg bis Kreuzung F 20.05.2020				9 110,19	0,00	0,00	0,00	0,00	9 110,19
1/0020004/01091	Straßengrund Erweiterung Gewerbestraße, Hart Parz. 695/ 11.12.2020				144 493,16	0,00	144 493,16	0,00	0,00	0,00
1/0020004/01092	Straßengrund Parz. 1078 KG 03022 Leutzmannsdorf - Gew 27.04.2021				997,03	144 493,16	0,00	0,00	0,00	145 490,19
1/0020004/01094	Grundstück Nr. 1062, KG-Nr. 3022, Hart, Schmiedstraße 1 16.09.2021				1 381,00	0,00	0,00	0,00	0,00	1 381,00
1/0020004/01097	Grundstück Nr. 1044 KG-Nr. 3022, Hart, Gewerbestraße St 07.01.2022				0,00	5 263,00	0,00	0,00	0,00	5 263,00
1/0020004/01098	Grundstück Nr. 1044 KG-Nr. 3022, Hart, Gewerbestraße St 07.01.2022				0,00	455,00	455,00	0,00	0,00	0,00
1/0020004/01099	Grundstück Nr. 1735/6, KG Nr. 3012 öffentliches Gut Kreis 11.04.2022				0,00	900,00	0,00	0,00	0,00	900,00
1/0020004/01100	Grundstück 806/3 KG 03016 Hermannsdorf Radwegparzell 02.06.2022				0,00	264,00	0,00	0,00	0,00	264,00
1/0020004/01101	Grundstück 1742/11 KG 03012 St. Georgen, Radweg Ri. H 02.06.2022				0,00	6 080,00	0,00	0,00	0,00	6 080,00
1/0020004/01102	Grundstück Wegparzelle 906/3 KG 03012 St. Georgen Rad 02.06.2022				0,00	650,00	0,00	0,00	0,00	650,00
1/0020004/01104	Parz. 818/3 KG 03022 Leutzmannsdorf öffentl. Gut Gewerb 22.06.2022				0,00	56 680,27	0,00	0,00	0,00	56 680,27
1/0020004/00487	Grundstück Nr. 1054, KG-Nr. 3012, Feldwegverbindung St. 01.01.1900				1 185,00	0,00	0,00	0,00	0,00	1 185,00
1/0020004/00492	Grundstück Nr. 1093/2, KG-Nr. 3012, Geh- u. Parkbereich I 01.01.1900				300,00	0,00	0,00	0,00	0,00	300,00

Ansatz MVAG Konto	Bezeichnung	Inbetrieb- nahme	RND	ND	Buchwert 31.12.2021	Zugänge/ + Umbuchungen -	Abgänge/	Wertaufholung+/ Wertminderung-	Abschreibung	Buchwert 31.12.2022
1/0020004/00501	Grundstück Nr. 1128/3, KG-Nr. 3012, Parkfläche vor Wohnl	01.01.1900			133,00	0,00	0,00	0,00	0,00	133,00
1/0020004/00504	Grundstück Nr. 1147/3, KG-Nr. 3012, St. Georgen, Ortsplat	01.01.1900			1 629,00	0,00	0,00	0,00	0,00	1 629,00
1/0020004/00505	Grundstück Nr. 1148/6, KG-Nr. 3012, Randfläche entlang K	01.01.1900			45,00	0,00	0,00	0,00	0,00	45,00
1/0020004/00516	Grundstück Nr. 1430/2, KG-Nr. 3012, Lammerhuberweg 1	01.01.1900			1 055,00	0,00	0,00	0,00	0,00	1 055,00
1/0020004/00518	Grundstück Nr. 1431, KG-Nr. 3012, Lammerhuberweg 2 St	01.01.1900			145,00	0,00	0,00	0,00	0,00	145,00
1/0020004/00519	Grundstück Nr. 1434, KG-Nr. 3012, ÖBB-Unterführung Blin	01.01.1900			278,00	0,00	0,00	0,00	0,00	278,00
1/0020004/00523	Grundstück Nr. 1723/2, KG-Nr. 3012, Hart, Landstraße 2 St	01.01.1900			192,00	0,00	0,00	0,00	0,00	192,00
1/0020004/00524	Grundstück Nr. 1724/2, KG-Nr. 3012, Fahrweg Seisenegge	01.01.1900			1 428,00	0,00	0,00	0,00	0,00	1 428,00
1/0020004/00531	Grundstück Nr. 1729/2, KG-Nr. 3012, Gehsteig Marktstraße	01.01.1900			200,00	0,00	0,00	0,00	0,00	200,00
1/0020004/00537	Grundstück Nr. 1735/4, KG-Nr. 3012, ÖBB-Bahnbegleitweg	01.01.1900			1 222,00	0,00	0,00	0,00	0,00	1 222,00
1/0020004/00541	Grundstück Nr. 1737/1, KG-Nr. 3012, Kirchenweg nach Hai	01.01.1900			2 680,00	0,00	0,00	0,00	0,00	2 680,00
1/0020004/00543	Grundstück Nr. 1737/2, KG-Nr. 3012, Feldwegverbindung C	01.01.1900			2 321,00	0,00	0,00	0,00	0,00	2 321,00
1/0020004/00546	Grundstück Nr. 1741/1, KG-Nr. 3012, Feldwegverbindung C	01.01.1900			426,00	0,00	0,00	0,00	0,00	426,00
1/0020004/00548	Grundstück Nr. 1742/3, KG-Nr. 3012, Gehsteigflächen Marl	01.01.1900			788,00	0,00	0,00	15,00	0,00	803,00
1/0020004/00549	Grundstück Nr. 1742/4, KG-Nr. 3012, Bahnbegleitweg ab U	01.01.1900			3 714,00	0,00	0,00	0,00	0,00	3 714,00
1/0020004/00550	Grundstück Nr. 1742/5, KG-Nr. 3012, Bahnbegleitweg ab U	01.01.1900			3 148,00	0,00	0,00	0,00	0,00	3 148,00
1/0020004/00565	Grundstück Nr. 1752/2, KG-Nr. 3012, Sonstige Feldweg G	01.01.1900			1 931,00	0,00	0,00	0,00	0,00	1 931,00
1/0020004/00570	Grundstück Nr. 1755/1, KG-Nr. 3012, Feldweg Ri. Atzelsdo	01.01.1900			1 034,00	0,00	0,00	0,00	0,00	1 034,00
1/0020004/00588	Grundstück Nr. 1778, KG-Nr. 3012, Lammerhuberweg 3 St	01.01.1900			4 192,00	0,00	0,00	0,00	0,00	4 192,00
1/0020004/00643	Grundstück Nr. 520/6, KG-Nr. 3012, Geh-/Radweg Galtbrur	01.01.1900			1 113,00	0,00	0,00	0,00	0,00	1 113,00
1/0020004/00644	Grundstück Nr. 541/2, KG-Nr. 3012, Feldwegverbindung St	01.01.1900			850,00	0,00	0,00	0,00	0,00	850,00
1/0020004/00647	Grundstück Nr. 873/3, KG-Nr. 3012, Feldwegverbindung St	01.01.1900			461,00	0,00	0,00	0,00	0,00	461,00
1/0020004/00657	Grundstück Nr. 331/4, KG-Nr. 3016, Hermannsdorf entlang	01.01.1900			739,00	0,00	0,00	0,00	0,00	739,00
1/0020004/00666	Grundstück Nr. 644/6, KG-Nr. 3016, Geh-/Radweg Ri. Atze	01.01.1900			527,00	0,00	0,00	0,00	0,00	527,00
1/0020004/00667	Grundstück Nr. 646, KG-Nr. 3016, Feldweg Hermannsdorf	01.01.1900			583,00	80 602,07	0,00	0,00	0,00	81 185,07
1/0020004/00670	Grundstück Nr. 649, KG-Nr. 3016, Feldweg Balldorf 1 Stra	01.01.1900			1 673,00	0,00	0,00	0,00	0,00	1 673,00
1/0020004/00672	Grundstück Nr. 650, KG-Nr. 3016, Feldweg Balldorf 2 Stra	01.01.1900			1 262,00	0,00	0,00	0,00	0,00	1 262,00
1/0020004/00674	Grundstück Nr. 651, KG-Nr. 3016, Feldweg Balldorf 3 Stra	01.01.1900			852,00	0,00	0,00	0,00	0,00	852,00
1/0020004/00679	Grundstück Nr. 654, KG-Nr. 3016, Feldweg Balldorf 4 Stra	01.01.1900			1 090,00	0,00	0,00	0,00	0,00	1 090,00
1/0020004/00686	Grundstück Nr. 661/2, KG-Nr. 3016, Hermannsdorf Einfahrt	01.01.1900			759,00	0,00	0,00	0,00	0,00	759,00
1/0020004/00687	Grundstück Nr. 665, KG-Nr. 3016, Feldweg Hermannsdorf	01.01.1900			1 649,00	0,00	0,00	0,00	0,00	1 649,00
1/0020004/00688	Grundstück Nr. 667, KG-Nr. 3016, Feldweg Hermannsdorf	01.01.1900			1 518,00	0,00	0,00	0,00	0,00	1 518,00
1/0020004/00689	Grundstück Nr. 668, KG-Nr. 3016, Feldweg Hermannsdorf	01.01.1900			2 019,00	0,00	0,00	0,00	0,00	2 019,00
1/0020004/00690	Grundstück Nr. 669/1, KG-Nr. 3016, Feldweg Hermannsdor	01.01.1900			1 129,00	0,00	0,00	0,00	0,00	1 129,00
1/0020004/00691	Grundstück Nr. 669/3, KG-Nr. 3016, Hermannsdorf Einfahrt	01.01.1900			301,00	0,00	0,00	0,00	0,00	301,00
1/0020004/00706	Grundstück Nr. 1173/1, KG-Nr. 3021, Feldweg Krahof 2 Str	01.01.1900			321,00	0,00	0,00	0,00	0,00	321,00
1/0020004/00707	Grundstück Nr. 1173/3, KG-Nr. 3021, Weg Eblinger (Kraho	01.01.1900			1 593,00	0,00	0,00	0,00	0,00	1 593,00
1/0020004/00708	Grundstück Nr. 1173/4, KG-Nr. 3021, Feldweg Schaider Kr	01.01.1900			350,00	0,00	0,00	0,00	0,00	350,00
1/0020004/00709	Grundstück Nr. 1173/5, KG-Nr. 3021, GW Schmitzgrub Str	01.01.1900			1 775,00	0,00	0,00	0,00	0,00	1 775,00

Ansatz MVAG Konto	Bezeichnung	Inbetrieb- nahme	RND	ND	Buchwert 31.12.2021	Zugänge/ + Umbuchungen	Abgänge/ -	Wertaufholung+/ Wertminderung-	Abschreibung	Buchwert 31.12.2022
1/0020004/00711	Grundstück Nr. 1175/1, KG-Nr. 3021, GW Ölsitz 2 Straßen	01.01.1900			1 372,00	0,00	0,00	0,00	0,00	1 372,00
1/0020004/00712	Grundstück Nr. 1175/2, KG-Nr. 3021, Wald, Krahoferstraße	01.01.1900			2 442,50	0,00	0,00	0,00	0,00	2 442,50
1/0020004/00714	Grundstück Nr. 1177/1, KG-Nr. 3021, GW Ölsitz 3 Straßen	01.01.1900			633,00	0,00	0,00	0,00	0,00	633,00
1/0020004/00715	Grundstück Nr. 1189, KG-Nr. 3021, Nordzufahrt Kühberg (H	01.01.1900			1 021,00	0,00	0,00	0,00	0,00	1 021,00
1/0020004/00732	Grundstück Nr. 1/4, KG-Nr. 3022, Leutzmannsdorf, Ybbsstr	01.01.1900			56,00	0,00	0,00	0,00	0,00	56,00
1/0020004/00736	Grundstück Nr. 1024, KG-Nr. 3022, Feldweg Leutzmannsd	01.01.1900			719,00	0,00	0,00	0,00	0,00	719,00
1/0020004/00737	Grundstück Nr. 1025/3, KG-Nr. 3022, Leutzmannsdorf, Ybb	01.01.1900			312,00	0,00	0,00	0,00	0,00	312,00
1/0020004/00740	Grundstück Nr. 1028, KG-Nr. 3022, Feldweg Leutzmannsd	01.01.1900			621,00	0,00	0,00	0,00	0,00	621,00
1/0020004/00741	Grundstück Nr. 1030/4, KG-Nr. 3022, Feldweg Leutzmann:	01.01.1900			584,00	0,00	0,00	0,00	0,00	584,00
1/0020004/00745	Grundstück Nr. 1036/3, KG-Nr. 3022, Matzendorf 4 Verkeh	01.01.1900			129,00	0,00	0,00	0,00	0,00	129,00
1/0020004/00746	Grundstück Nr. 1037, KG-Nr. 3022, Feldwegverbindung Ma	01.01.1900			113,00	0,00	0,00	0,00	0,00	113,00
1/0020004/00749	Grundstück Nr. 1042, KG-Nr. 3022, Feldwegverbindung Ha	01.01.1900			520,00	0,00	0,00	0,00	0,00	520,00
1/0020004/00750	Grundstück Nr. 1043, KG-Nr. 3022, Feldwegverbindung Ha	01.01.1900			2 189,00	0,00	0,00	0,00	0,00	2 189,00
1/0020004/00752	Grundstück Nr. 1044, KG-Nr. 3022, Hart, Gewerbestraße 1	01.01.1900			5 718,00	0,00	5 718,00	0,00	0,00	0,00
1/0020004/00759	Grundstück Nr. 1048/2, KG-Nr. 3022, Hart, Landstraße 1 S	01.01.1900			169,00	0,00	0,00	0,00	0,00	169,00
1/0020004/00760	Grundstück Nr. 1049/1, KG-Nr. 3022, Feldwegverbindung	01.01.1900			459,00	0,00	0,00	-96,00	0,00	363,00
1/0020004/00762	Grundstück Nr. 1049/2, KG-Nr. 3022, Feldwegverbindung	01.01.1900			508,00	0,00	0,00	0,00	0,00	508,00
1/0020004/00764	Grundstück Nr. 1050/2, KG-Nr. 3022, Sonstige, Kirchenweg	01.01.1900			188,00	0,00	0,00	0,00	0,00	188,00
1/0020004/00767	Grundstück Nr. 1056, KG-Nr. 3022, Feldwegverbindung Ha	01.01.1900			220,00	0,00	0,00	0,00	0,00	220,00
1/0020004/00771	Grundstück Nr. 1061, KG-Nr. 3022, Hart, Teichstraße 1 Str	01.01.1900			2 962,00	0,00	0,00	0,00	0,00	2 962,00
1/0020004/00778	Grundstück Nr. 1067, KG-Nr. 3022, Feldwegverbindung Ha	01.01.1900			1 175,00	0,00	0,00	0,00	0,00	1 175,00
1/0020004/00780	Grundstück Nr. 1070, KG-Nr. 3022, Feldwegverbindung Ha	01.01.1900			2 286,00	0,00	0,00	0,00	0,00	2 286,00
1/0020004/00825	Grundstück Nr. 948/2, KG-Nr. 3022, ÖBB-Unterführung ost	01.01.1900			73,00	0,00	0,00	0,00	0,00	73,00
1/0030001/00540	Grundstück Nr. 1737/1, KG-Nr. 3012, Feldwegverbindung C	01.01.1900			260,00	0,00	0,00	0,00	0,00	260,00
1/0030001/00542	Grundstück Nr. 1737/2, KG-Nr. 3012, Feldwegverbindung C	01.01.1900			311,00	0,00	0,00	0,00	0,00	311,00
1/0030001/00753	Grundstück Nr. 1046/1, KG-Nr. 3022, Feldwegverbindung	01.01.1900			2 755,00	0,00	0,00	0,00	0,00	2 755,00
1/0030001/00755	Grundstück Nr. 1046/2, KG-Nr. 3022, Feldwegverbindung	01.01.1900			98,00	0,00	0,00	0,00	0,00	98,00
1/0030001/00757	Grundstück Nr. 1047, KG-Nr. 3022, Sonstige, Hart - Anschl	01.01.1900			669,00	2 310,90	0,00	0,00	0,00	2 979,90
1/0040001/00001	Erweiterung Friedhofstraße	01.05.2020			65 531,86	0,00	0,00	0,00	0,00	65 531,86
1/0040001/00002	Grundstücke Geh- u. Radwege Hermannsdorf	22.09.2020			75 629,84	12 780,00	77 816,24	0,00	0,00	10 593,60
2/0040001/01494	612 Geh- und Radweg St. Georgen - Hermannsdorf (Nord)	19.02.2021	31,0	33,0	150 139,22	0,00	0,00	0,00	4 691,85	145 447,37
2/0040001/01495	Triesenegg, Egelseeweg II - Erweiterung Siedlungsgebiet	01.05.2020	30,0	33,0	16 245,84	0,00	0,00	0,00	524,06	15 721,78
2/0040001/01496	Geh- u. Radweg Hermannsdorf Verlängerung (Südteil)	02.03.2021	31,0	33,0	229 492,99	0,00	0,00	0,00	7 171,66	222 321,33
2/0040001/01498	Herstellung Zufahrt Triesenegg, Schilfbachweg Baulos 201	29.04.2020	30,0	33,0	55 136,20	0,00	0,00	0,00	1 778,59	53 357,61
2/0040001/01499	Geh- und Radwege, Anbindung Hermannsdorf, Leutzmann	20.10.2021	31,5	33,0	532 366,44	0,00	0,00	0,00	16 380,51	515 985,93
2/0040001/01500	Geh- und Radweg Triesenegg-Harter Kreuzung	27.04.2021	31,0	33,0	129 856,25	0,00	0,00	0,00	4 058,01	125 798,24
2/0040001/01503	Erweiterung Gewerbestraße - Hart	01.09.2020	31,0	33,0	52 667,63	0,00	0,00	0,00	1 645,86	51 021,77
2/0040001/01504	Regenwasserauffangbecken Triesenegg - Kühberg	11.09.2020	30,5	33,0	5 958,14	0,00	0,00	0,00	189,15	5 768,99
2/0040001/01506	Straßenbauten 2020 - nicht zuordenbar	06.10.2020	30,5	33,0	16 519,12	0,00	0,00	0,00	524,42	15 994,70

Ansatz MVAG Konto	Bezeichnung	Inbetrieb- nahme	RND	ND	Buchwert 31.12.2021	Zugänge/ + Umbuchungen -	Abgänge/	Wertaufholung+/ Wertminderung-	Abschreibung	Buchwert 31.12.2022
2/0040001/02348	Matzendorf / Fahrbahn Fläche 4.169,52 m ² , Oberfläche Asf	01.01.2007	16,8	33,0	112 450,67	0,00	0,00	0,00	6 317,45	106 133,22
2/0040001/02354	Galtbrunn / Fahrbahn Fläche 210,56 m ² , Oberfläche Aspha	01.01.1994	3,6	33,0	1 467,54	0,00	0,00	0,00	319,03	1 148,51
2/0040001/02355	Galtbrunn / Fahrbahn Fläche 485,07 m ² , Oberfläche Aspha	01.01.2007	16,8	33,0	13 082,05	0,00	0,00	0,00	734,95	12 347,10
2/0040001/02356	Matzendorf / Fahrbahn Fläche 179,04 m ² , Oberfläche Asph	01.01.2014	23,4	33,0	6 618,90	0,00	0,00	0,00	271,27	6 347,63
2/0040001/02357	Hart, Buswartehaus Ortsplatz / Fahrbahn Fläche 180,90 m ²	01.01.2007	16,8	33,0	4 878,69	0,00	0,00	0,00	274,08	4 604,61
2/0040001/02358	Hart, Verbindung Landstraße zu Ortsplatz (Haidn) / Fahrba	01.01.2014	23,4	33,0	7 830,18	0,00	0,00	0,00	320,91	7 509,27
2/0040001/02359	Hart, Verbindung Landstraße zu Ortsplatz (Haidn) / Parkstr	01.01.2014	23,4	33,0	1 546,63	0,00	0,00	0,00	63,39	1 483,24
2/0040001/02360	Leutzmannsdorf, Augasse / Fahrbahn Fläche 1.698,70 m ² ,	01.01.2007	16,8	33,0	45 813,42	0,00	0,00	0,00	2 573,79	43 239,63
2/0040001/02361	Hermannsdorf / Fahrbahn Fläche 2.256,19 m ² , Oberfläche	01.01.2007	16,8	33,0	60 848,76	0,00	0,00	0,00	3 418,47	57 430,29
2/0040001/02362	Hart, Kirchenweg / Fahrbahn Fläche 206,84 m ² , Oberfläche	01.01.2014	23,4	33,0	7 646,82	0,00	0,00	0,00	313,39	7 333,43
2/0040001/02363	Hart, Kirchenweg / Fahrbahn Fläche 195,52 m ² , Oberfläche	01.01.2001	10,2	33,0	3 317,92	0,00	0,00	0,00	296,24	3 021,68
2/0040001/02366	Gumpenberg / Fahrbahn Fläche 273,45 m ² , Oberfläche Asf	01.01.2007	16,8	33,0	7 374,86	0,00	0,00	0,00	414,32	6 960,54
2/0040001/02367	Berggasse / Fahrbahn Fläche 763,46 m ² , Oberfläche Asph	01.01.1994	3,6	33,0	5 321,05	0,00	0,00	0,00	1 156,75	4 164,30
2/0040001/02368	Friedhofstraße / Fahrbahn Fläche 381,75 m ² , Oberfläche A:	01.01.2007	16,8	33,0	10 295,68	0,00	0,00	0,00	578,41	9 717,27
2/0040001/02369	Friedhofstraße / Fahrbahn Fläche 235,94 m ² , Oberfläche A:	01.01.2014	23,4	33,0	8 722,44	0,00	0,00	0,00	357,48	8 364,96
2/0040001/02370	Friedhofstraße / Geh- und Radweg Fläche 78,65 m ² , Oberfl	01.01.2014	23,4	33,0	2 325,98	0,00	0,00	0,00	95,33	2 230,65
2/0040001/02371	Friedhofstraße / Parkstreifen Fläche 244,80 m ² , Oberfläche	01.01.2001	10,2	33,0	3 323,34	0,00	0,00	0,00	296,73	3 026,61
2/0040001/02373	Perasdorf / Fahrbahn Fläche 177,57 m ² , Oberfläche Asphal	01.01.2007	16,8	33,0	4 789,00	0,00	0,00	0,00	269,04	4 519,96
2/0040001/02375	Balldorf / Fahrbahn Fläche 4.119,13 m ² , Oberfläche Asphal	01.01.2001	10,2	33,0	69 900,42	0,00	0,00	0,00	6 241,11	63 659,31
2/0040001/02376	Balldorf / Fahrbahn Fläche 493,98 m ² , Oberfläche Asphalt,	01.01.2014	23,4	33,0	18 262,30	0,00	0,00	0,00	748,45	17 513,85
2/0040001/02377	Balldorf / Fahrbahn Fläche 840,46 m ² , Oberfläche Asphalt,	01.01.2007	16,8	33,0	22 666,90	0,00	0,00	0,00	1 273,42	21 393,48
2/0040001/02379	Ransmayrgasse / Fahrbahn Fläche 386,94 m ² , Oberfläche	01.01.2001	10,2	33,0	6 566,26	0,00	0,00	0,00	586,27	5 979,99
2/0040001/02380	Ransmayrgasse / Geh- und Radweg Fläche 25,68 m ² , Obe	01.01.2007	16,8	33,0	554,06	0,00	0,00	0,00	31,13	522,93
2/0040001/02381	Hart, Königweg / Fahrbahn Fläche 286,72 m ² , Oberfläche A	01.01.2001	10,2	33,0	4 865,56	0,00	0,00	0,00	434,43	4 431,13
2/0040001/02384	Leutzmannsdorf, Flurstraße / Fahrbahn Fläche 383,25 m ² ,	01.01.2007	16,8	33,0	10 336,14	0,00	0,00	0,00	580,68	9 755,46
2/0040001/02388	Hart, Wacholdergasse / Fahrbahn Fläche 97,83 m ² , Oberflä	01.01.2001	10,2	33,0	1 660,06	0,00	0,00	0,00	148,22	1 511,84
2/0040001/02389	Hart, Wacholdergasse / Fahrbahn Fläche 757,21 m ² , Oberf	01.01.2007	16,8	33,0	20 421,72	0,00	0,00	0,00	1 147,29	19 274,43
2/0040001/02390	Hermannsdorf / Fahrbahn Fläche 767,16 m ² , Oberfläche As	01.01.2001	10,2	33,0	13 018,48	0,00	0,00	0,00	1 162,36	11 856,12
2/0040001/02393	Leutzmannsdorf, Dorfstraße / Fahrbahn Fläche 1.184,80 m	01.01.2014	23,4	33,0	43 801,70	0,00	0,00	0,00	1 795,15	42 006,55
2/0040001/02395	Leutzmannsdorf, Birkenstraße / Fahrbahn Fläche 407,84 m	01.01.2007	16,8	33,0	10 999,19	0,00	0,00	0,00	617,93	10 381,26
2/0040001/02396	Leutzmannsdorf, Birkenstraße / Fahrbahn Fläche 210,46 m	01.01.2001	10,2	33,0	3 571,51	0,00	0,00	0,00	318,88	3 252,63
2/0040001/02397	Leutzmannsdorf, Birkenstraße / Parkstreifen Fläche 108,62	01.01.1994	3,6	33,0	605,61	0,00	0,00	0,00	131,65	473,96
2/0040001/02398	Leutzmannsdorf, Getreidegasse / Fahrbahn Fläche 425,32	01.01.2007	16,8	33,0	11 470,76	0,00	0,00	0,00	644,42	10 826,34
2/0040001/02399	Josefigasse / Fahrbahn Fläche 293,18 m ² , Oberfläche Asp	01.01.2001	10,2	33,0	4 975,10	0,00	0,00	0,00	444,21	4 530,89
2/0040001/02400	Severinstraße / Fahrbahn Fläche 977,52 m ² , Oberfläche Sf	01.01.1994	3,6	33,0	6 813,02	0,00	0,00	0,00	1 481,09	5 331,93
2/0040001/02401	Hart, Landstraße / Fahrbahn Fläche 373,52 m ² , Oberfläche	01.01.2007	16,8	33,0	10 073,62	0,00	0,00	0,00	565,93	9 507,69
2/0040001/02408	Hart, Akazienstraße / Fahrbahn Fläche 2.096,62 m ² , Oberfl	01.01.2007	16,8	33,0	56 545,29	0,00	0,00	0,00	3 176,70	53 368,59
2/0040001/02410	Hart, Wadsakstraße / Fahrbahn Fläche 3.540,77 m ² , Oberfl	01.01.2007	16,8	33,0	95 493,54	0,00	0,00	0,00	5 364,81	90 128,73
2/0040001/02412	Hart, Ortsplatz / Fahrbahn Fläche 290,04 m ² , Oberfläche A:	01.01.2007	16,8	33,0	7 822,30	0,00	0,00	0,00	439,46	7 382,84

Ansatz MVAG Konto	Bezeichnung	Inbetrieb- nahme	RND	ND	Buchwert 31.12.2021	Zugänge/ + Umbuchungen	Abgänge/ -	Wertaufholung+/ Wertminderung-	Abschreibung	Buchwert 31.12.2022
2/0040001/02415	Hart, Ortsplatz / Fahrbahn Fläche 170,16 m ² , Oberfläche A:	01.01.2014	23,4	33,0	6 290,76	0,00	0,00	0,00	257,82	6 032,94
2/0040001/02417	Hart, Ortsplatz / Fahrbahn Fläche 241,19 m ² , Oberfläche A:	01.01.1994	3,6	33,0	1 680,99	0,00	0,00	0,00	365,43	1 315,56
2/0040001/02421	Wintal / Fahrbahn Fläche 1.916,60 m ² , Oberfläche Asphalt,	01.01.2007	16,8	33,0	51 689,99	0,00	0,00	0,00	2 903,93	48 786,06
2/0040001/02422	Hart, Buchenweg / Fahrbahn Fläche 309,69 m ² , Oberfläche	01.01.2007	16,8	33,0	8 352,24	0,00	0,00	0,00	469,23	7 883,01
2/0040001/02423	Hart, Teichstraße / Fahrbahn Fläche 600,85 m ² , Oberfläche	01.01.2007	16,8	33,0	16 204,61	0,00	0,00	0,00	910,37	15 294,24
2/0040001/02427	Leutzmannsdorf, Gartengasse / Fahrbahn Fläche 322,81 m	01.01.2007	16,8	33,0	8 705,95	0,00	0,00	0,00	489,10	8 216,85
2/0040001/02437	Leutzmannsdorf, Ringstraße / Fahrbahn Fläche 1.155,56 m	01.01.2007	16,8	33,0	31 164,97	0,00	0,00	0,00	1 750,84	29 414,13
2/0040001/02438	Leutzmannsdorf, Ringstraße / Fahrbahn Fläche 204,65 m ² ,	01.01.2014	23,4	33,0	7 565,66	0,00	0,00	0,00	310,07	7 255,59
2/0040001/02444	Galtbrunn / Galtbrunn / Geh- und Radweg Fläche 43,19 m ² .	01.01.2014	23,4	33,0	1 277,22	0,00	0,00	0,00	52,35	1 224,87
2/0040001/02449	Marktstraße / Marktstraße / Geh- und Radweg Fläche 618,8	01.01.2007	16,8	33,0	13 351,55	0,00	0,00	0,00	750,09	12 601,46
2/0040001/02450	Marktstraße / Marktstraße / Geh- und Radweg Fläche 565,6	01.01.2014	23,4	33,0	16 728,78	0,00	0,00	0,00	685,61	16 043,17
2/0040001/02451	Marktstraße / Marktstraße / Geh- und Radweg Fläche 325,2	01.01.2001	10,2	33,0	4 416,04	0,00	0,00	0,00	394,29	4 021,75
2/0040001/02454	Feldholzstraße / Fahrbahn Fläche 665,81 m ² , Oberfläche A	01.01.2014	23,4	33,0	24 614,80	0,00	0,00	0,00	1 008,80	23 606,00
2/0040001/02455	Feldholzstraße / Geh- und Radweg Fläche 267,04 m ² , Ober	01.01.2014	23,4	33,0	7 897,96	0,00	0,00	0,00	323,69	7 574,27
2/0040001/02456	Feldholzstraße / Parkstreifen Fläche 134,50 m ² , Oberfläche	01.01.2014	23,4	33,0	3 977,94	0,00	0,00	0,00	163,03	3 814,91
2/0040001/02457	Steinfeldstraße / Fahrbahn Fläche 903,47 m ² , Oberfläche A	01.01.2007	16,8	33,0	24 366,32	0,00	0,00	0,00	1 368,89	22 997,43
2/0040001/02458	Steinfeldstraße / Parkstreifen Fläche 721,40 m ² , Oberfläche	01.01.2014	23,4	33,0	21 335,96	0,00	0,00	0,00	874,42	20 461,54
2/0040001/02459	Steinfeldstraße / Fahrbahn Fläche 286,85 m ² , Oberfläche A	01.01.2001	10,2	33,0	4 867,76	0,00	0,00	0,00	434,62	4 433,14
2/0040001/02460	Wintal / Parkstreifen Fläche 608,45 m ² , Oberfläche Asphalt	01.01.2014	23,4	33,0	17 995,42	0,00	0,00	0,00	737,52	17 257,90
2/0040001/02461	Wintal / Fahrbahn Fläche 1.783,79 m ² , Oberfläche Asphalt,	01.01.2014	23,4	33,0	65 946,28	0,00	0,00	0,00	2 702,72	63 243,56
2/0040001/02462	Wintal / Geh- und Radweg Fläche 430,14 m ² , Oberfläche A	01.01.2014	23,4	33,0	12 721,72	0,00	0,00	0,00	521,38	12 200,34
2/0040001/02463	Feldholzstraße / Fahrbahn Fläche 799,41 m ² , Oberfläche A	01.01.2007	16,8	33,0	21 559,84	0,00	0,00	0,00	1 211,23	20 348,61
2/0040001/02464	Feldholzstraße / Parkstreifen Fläche 286,35 m ² , Oberfläche	01.01.2007	16,8	33,0	6 178,20	0,00	0,00	0,00	347,09	5 831,11
2/0040001/02465	Feuerwehrplatz / Fahrbahn Fläche 1.203,53 m ² , Oberfläche	01.01.2007	16,8	33,0	32 458,84	0,00	0,00	0,00	1 823,53	30 635,31
2/0040001/02466	Feuerwehrplatz / Parkstreifen Fläche 164,15 m ² , Oberfläche	01.01.2001	10,2	33,0	2 228,46	0,00	0,00	0,00	198,97	2 029,49
2/0040001/02467	Hofgasse / Fahrbahn Fläche 172,70 m ² , Oberfläche Asphalt	01.01.2001	10,2	33,0	2 930,66	0,00	0,00	0,00	261,67	2 668,99
2/0040001/02469	Hart, Verbindung von Landstraße zu Wohnhaus Lasselsber	01.01.2001	10,2	33,0	572,72	0,00	0,00	0,00	51,14	521,58
2/0040001/02473	Leutzmannsdorf, Brunnengasse / Fahrbahn Fläche 150,81	01.01.2007	16,8	33,0	4 067,30	0,00	0,00	0,00	228,50	3 838,80
2/0040001/02480	Hart, Landstraße / Hart, Landstraße / Geh- und Radweg Flä	01.01.2001	10,2	33,0	9 387,02	0,00	0,00	0,00	838,13	8 548,89
2/0040001/02481	Hart, Landstraße / Hart, Landstraße / Geh- und Radweg Flä	01.01.2007	16,8	33,0	5 426,42	0,00	0,00	0,00	304,86	5 121,56
2/0040001/02484	Feldholzstraße (1-19 ungerade Hausnummern) / Fahrbahn	01.01.2007	16,8	33,0	19 185,16	0,00	0,00	0,00	1 077,82	18 107,34
2/0040001/02489	Hart, Akazienstraße / Geh- und Radweg Fläche 85,64 m ² , (01.01.2001	10,2	33,0	1 162,62	0,00	0,00	0,00	103,81	1 058,81
2/0040001/02490	Hart, Akazienstraße / Geh- und Radweg Fläche 166,99 m ² ,	01.01.2007	16,8	33,0	3 602,99	0,00	0,00	0,00	202,42	3 400,57
2/0040001/02491	Hart, Schmiedstraße / Fahrbahn Fläche 224,49 m ² , Oberflä	01.01.2014	23,4	33,0	8 299,32	0,00	0,00	0,00	340,14	7 959,18
2/0040001/02493	Hart, Schmiedstraße / Parkstreifen Fläche 63,24 m ² , Oberfl	01.01.2014	23,4	33,0	1 870,38	0,00	0,00	0,00	76,65	1 793,73
2/0040001/02495	Matzendorf, Stichstraße zu Kloibhofer / Fahrbahn Fläche 8	01.01.2007	16,8	33,0	2 321,79	0,00	0,00	0,00	130,44	2 191,35
2/0040001/02497	Steinfeldstraße / Fahrbahn Fläche 1.398,29 m ² , Oberfläche	01.01.2014	23,4	33,0	51 694,36	0,00	0,00	0,00	2 118,62	49 575,74
2/0040001/02498	Steinfeldstraße / Geh- und Radweg Fläche 482,60 m ² , Obe	01.01.2014	23,4	33,0	14 273,26	0,00	0,00	0,00	584,97	13 688,29
2/0040001/02499	Stichstraße Feuerwehrplatz zur Galtbrunnerstraße / Fahrba	01.01.2014	23,4	33,0	27 127,70	0,00	0,00	0,00	1 111,79	26 015,91

Ansatz MVAG Konto	Bezeichnung	Inbetrieb- nahme	RND	ND	Buchwert 31.12.2021	Zugänge/ + Umbuchungen -	Abgänge/	Wertaufholung+/ Wertminderung-	Abschreibung	Buchwert 31.12.2022
2/0040001/02500	Stichstraße Feuerwehrplatz zur Galtbrunnerstraße / Geh- u	01.01.2014	23,4	33,0	1 176,92	0,00	0,00	0,00	48,23	1 128,69
2/0040001/02503	Hart, Teichstraße / Fahrbahn Fläche 963,60 m², Oberfläche	01.01.2014	23,4	33,0	35 623,86	0,00	0,00	0,00	1 459,99	34 163,87
2/0040001/02505	Hart, Zirbenstraße / Fahrbahn Fläche 629,88 m², Oberfläch	01.01.2007	16,8	33,0	16 987,68	0,00	0,00	0,00	954,36	16 033,32
2/0040001/02506	Hart, Zirbenstraße / Geh- und Radweg Fläche 66,11 m², Ot	01.01.2007	16,8	33,0	1 426,26	0,00	0,00	0,00	80,13	1 346,13
2/0040001/02510	Feldholzstraße 31-35 (ungerade HNr.) / Fahrbahn Fläche 6	01.01.2007	16,8	33,0	16 897,45	0,00	0,00	0,00	949,29	15 948,16
2/0040001/02514	Hart, Schmiedstraße / Fahrbahn Fläche 232,26 m², Oberflä	01.01.2001	10,2	33,0	3 941,38	0,00	0,00	0,00	351,91	3 589,47
2/0040001/02521	Matzendorf, Stichstraße HNr. 41-43 / Fahrbahn Fläche 426	01.01.2007	16,8	33,0	11 508,50	0,00	0,00	0,00	646,54	10 861,96
2/0040001/02522	Matzendorf, Stichstraße westlich Lagerfriedhof / Fahrbahn I	01.01.2014	23,4	33,0	6 752,14	0,00	0,00	0,00	276,73	6 475,41
2/0040001/02523	Matzendorf, Stichstraße westlich Lagerfriedhof / Fahrbahn I	01.01.2007	16,8	33,0	4 398,00	0,00	0,00	0,00	247,08	4 150,92
2/0040001/02527	kein Name / Fahrbahn Fläche 270,90 m², Oberfläche Asph	01.01.2007	16,8	33,0	7 306,10	0,00	0,00	0,00	410,46	6 895,64
2/0040001/02528	kein Name / Geh- und Radweg Fläche 48,54 m², Oberfläch	01.01.2001	10,2	33,0	658,96	0,00	0,00	0,00	58,84	600,12
2/0040001/02530	Matzendorf / Fahrbahn Fläche 126,84 m², Oberfläche Asph	01.01.2001	10,2	33,0	2 152,44	0,00	0,00	0,00	192,18	1 960,26
2/0040001/02535	Steinfeldstraße, Stichstraße HNr. 16 / Fahrbahn Fläche 20	01.01.2007	16,8	33,0	5 538,22	0,00	0,00	0,00	311,14	5 227,08
2/0040001/02536	Feldholzstraße, (gerade HNr. 2-8) / Fahrbahn Fläche 268,9	01.01.2007	16,8	33,0	7 254,30	0,00	0,00	0,00	407,54	6 846,76
2/0040001/02538	Gumpenberg / Fahrbahn Fläche 1.056,45 m², Oberfläche A	01.01.2014	23,4	33,0	39 056,64	0,00	0,00	0,00	1 600,68	37 455,96
2/0040001/02539	Hart, Gartenweg / Fahrbahn Fläche 337,88 m², Oberfläche	01.01.2001	10,2	33,0	5 733,72	0,00	0,00	0,00	511,94	5 221,78
2/0040001/02540	Hart, Gartenweg / Fahrbahn Fläche 291,20 m², Oberfläche	01.01.2007	16,8	33,0	7 853,58	0,00	0,00	0,00	441,21	7 412,37
2/0040001/02541	Hart, Föhrenstraße / Fahrbahn Fläche 1.009,04 m², Oberflä	01.01.2001	10,2	33,0	17 123,10	0,00	0,00	0,00	1 528,85	15 594,25
2/0040001/02542	Hart, Föhrenstraße / Fahrbahn Fläche 545,76 m², Oberfläc	01.01.2001	10,2	33,0	9 261,38	0,00	0,00	0,00	826,91	8 434,47
2/0040001/02548	Leutzmannsdorf, Dorfstraße / Fahrbahn Fläche 521,89 m²,	01.01.2001	10,2	33,0	8 856,34	0,00	0,00	0,00	790,74	8 065,60
2/0040001/02549	Feuerwehrplatz / Geh- und Radweg Fläche 116,31 m², Ob	01.01.2014	23,4	33,0	3 439,99	0,00	0,00	0,00	140,98	3 299,01
2/0040001/02550	Unionstraße / Fahrbahn Fläche 1.173,09 m², Oberfläche As	01.01.2007	16,8	33,0	31 637,75	0,00	0,00	0,00	1 777,40	29 860,35
2/0040001/02551	Unionstraße / Geh- und Radweg Fläche 229,37 m², Oberflä	01.01.2014	23,4	33,0	6 783,67	0,00	0,00	0,00	278,02	6 505,65
2/0040001/02552	Unionstraße / Parkstreifen Fläche 184,75 m², Oberfläche A:	01.01.2007	16,8	33,0	3 986,02	0,00	0,00	0,00	223,93	3 762,09
2/0040001/02553	Marktstraße / Marktstraße / Parkstreifen Fläche 179,15 m²,	01.01.2014	23,4	33,0	5 298,50	0,00	0,00	0,00	217,15	5 081,35
2/0040001/02554	Krahoferstraße / Krahoferstraße / Geh- und Radweg Fläche	01.01.1994	3,6	33,0	987,37	0,00	0,00	0,00	214,65	772,72
2/0040001/02555	Krahoferstraße / Krahoferstraße / Geh- und Radweg Fläche	01.01.2001	10,2	33,0	4 587,52	0,00	0,00	0,00	409,60	4 177,92
2/0040001/02556	Krahoferstraße / Krahoferstraße / Geh- und Radweg Fläche	01.01.2007	16,8	33,0	4 526,48	0,00	0,00	0,00	254,30	4 272,18
2/0040001/02557	Krahoferstraße / Krahoferstraße / Parkstreifen Fläche 191,8	01.01.2007	16,8	33,0	4 138,88	0,00	0,00	0,00	232,52	3 906,36
2/0040001/02560	Gehwegverbindung Kirchenberg - Marktstraße / Geh- und F	01.01.2001	10,2	33,0	1 901,42	0,00	0,00	0,00	169,77	1 731,65
2/0040001/02561	Geweg Steinfeldstraße Ri. Triesenegg / Geh- und Radweg	01.01.2014	23,4	33,0	5 867,24	0,00	0,00	0,00	240,46	5 626,78
2/0040001/02562	Wintal, Gehweg zur Häusersiedlung / Geh- und Radweg Fl	01.01.2014	23,4	33,0	11 858,40	0,00	0,00	0,00	486,00	11 372,40
2/0040001/02563	Marktplatz, Parkfläche / Fahrbahn Fläche 734,21 m², Oberf	01.01.2014	23,4	33,0	27 143,52	0,00	0,00	0,00	1 112,44	26 031,08
2/0040001/02564	Marktplatz, Parkfläche / Geh- und Radweg Fläche 65,45 m²	01.01.2014	23,4	33,0	1 935,74	0,00	0,00	0,00	79,33	1 856,41
2/0040001/02565	Feldholzstraße / Geh- und Radweg Fläche 15,08 m², Oberf	01.01.2007	16,8	33,0	325,36	0,00	0,00	0,00	18,28	307,08
2/0040001/02566	Steinfeldstraße / Fahrbahn Fläche 67,25 m², Oberfläche Be	01.01.1994	3,6	33,0	468,72	0,00	0,00	0,00	101,90	366,82
2/0040001/02572	Feldholzstraße (10, 12, 14, 16) / Fahrbahn Fläche 229,14 n	01.01.2007	16,8	33,0	6 179,84	0,00	0,00	0,00	347,18	5 832,66
2/0040001/02573	Feldholzstraße (10, 12, 14, 16) / Geh- und Radweg Fläche	01.01.2007	16,8	33,0	2 333,85	0,00	0,00	0,00	131,12	2 202,73
2/0040001/02575	Florianigasse / Fahrbahn Fläche 1.715,40 m², Oberfläche A	01.01.2001	10,2	33,0	29 109,82	0,00	0,00	0,00	2 599,09	26 510,73

Ansatz MVAG Konto	Bezeichnung	Inbetrieb- nahme	RND	ND	Buchwert 31.12.2021	Zugänge/ + Umbuchungen -	Abgänge/	Wertaufholung+/ Wertminderung-	Abschreibung	Buchwert 31.12.2022
2/0040001/02576	Johannesstraße / Fahrbahn Fläche 1.076,79 m², Oberfläche	01.01.2007	16,8	33,0	29 040,70	0,00	0,00	0,00	1 631,50	27 409,20
2/0040001/02577	Johannesstraße / Fahrbahn Fläche 324,94 m², Oberfläche	01.01.2001	10,2	33,0	5 514,04	0,00	0,00	0,00	492,33	5 021,71
2/0040001/02578	Johannesstraße / Geh- und Radweg Fläche 182,51 m², Ob	01.01.2001	10,2	33,0	2 477,72	0,00	0,00	0,00	221,23	2 256,49
2/0040001/02579	Hart, Automeile / Fahrbahn Fläche 2.068,81 m², Oberfläche	01.01.2007	16,8	33,0	55 795,05	0,00	0,00	0,00	3 134,55	52 660,50
2/0040001/02580	Hart, Automeile / Parkstreifen Fläche 339,32 m², Oberfläche	01.01.2007	16,8	33,0	7 321,08	0,00	0,00	0,00	411,30	6 909,78
2/0040001/02585	Am Kirchengberg / Fahrbahn Fläche 521,96 m², Oberfläche	01.01.2007	16,8	33,0	14 077,00	0,00	0,00	0,00	790,84	13 286,16
2/0040001/02586	Am Kirchengberg / Geh- und Radweg Fläche 281,37 m², Ob	01.01.2014	23,4	33,0	8 321,74	0,00	0,00	0,00	341,05	7 980,69
2/0040001/02587	Am Kirchengberg / Fahrbahn Fläche 328,10 m², Oberfläche	01.01.1994	3,6	33,0	2 286,73	0,00	0,00	0,00	497,12	1 789,61
2/0040001/02588	Georgistraße / Fahrbahn Fläche 203,39 m², Oberfläche Asp	01.01.2014	23,4	33,0	7 519,23	0,00	0,00	0,00	308,17	7 211,06
2/0040001/02589	Georgistraße / Fahrbahn Fläche 270,95 m², Oberfläche Asp	01.01.2007	16,8	33,0	7 307,47	0,00	0,00	0,00	410,53	6 896,94
2/0040001/02604	Nordwestteil Kreisverkehr St. Georgen / Geh- und Radweg	01.01.2014	23,4	33,0	1 098,00	0,00	0,00	0,00	45,00	1 053,00
2/0040001/02605	Kreisverkehr St. Georgen Ostausfahrt / Geh- und Radweg	01.01.2014	23,4	33,0	270,18	0,00	0,00	0,00	11,07	259,11
2/0040001/02606	Südostteil Kreisverkehr St. Georgen / Geh- und Radweg Fl	01.01.2014	23,4	33,0	691,62	0,00	0,00	0,00	28,35	663,27
2/0040001/02607	Sonnenhang, Häuser 21-29 (ungerade) / Fahrbahn Fläche	01.01.2007	16,8	33,0	25 482,04	0,00	0,00	0,00	1 431,58	24 050,46
2/0040001/02608	Sonnenhang, Häuser 21-29 (ungerade) / Fahrbahn Fläche	01.01.2014	23,4	33,0	20 189,90	0,00	0,00	0,00	827,45	19 362,45
2/0040001/02612	Marktstraße / Marktstraße / Parkstreifen Fläche 77,00 m², C	01.01.2001	10,2	33,0	1 045,34	0,00	0,00	0,00	93,33	952,01
2/0040001/02613	Georgistraße - Verbindung nach Perasdorf / Fahrbahn Fläc	01.01.2001	10,2	33,0	7 118,44	0,00	0,00	0,00	635,58	6 482,86
2/0040001/02614	Marktplatz / Marktplatz / Geh- und Radweg Fläche 23,55 m	01.01.2014	23,4	33,0	696,50	0,00	0,00	0,00	28,55	667,95
2/0040001/02615	Marktplatz / Marktplatz / Parkstreifen Fläche 36,48 m², Obe	01.01.2001	10,2	33,0	495,24	0,00	0,00	0,00	44,22	451,02
2/0040001/02617	Georgistraße / Fahrbahn Fläche 824,76 m², Oberfläche Asp	01.01.2001	10,2	33,0	13 995,92	0,00	0,00	0,00	1 249,64	12 746,28
2/0040001/02618	Georgistraße / Geh- und Radweg Fläche 62,59 m², Oberflä	01.01.2007	16,8	33,0	1 350,42	0,00	0,00	0,00	75,87	1 274,55
2/0040001/02619	Georgistraße / Fahrbahn Fläche 412,53 m², Oberfläche Spr	01.01.1994	3,6	33,0	2 875,21	0,00	0,00	0,00	625,05	2 250,16
2/0040001/02624	Georgistraße / Fahrbahn Fläche 497,21 m², Oberfläche Spr	01.01.2001	10,2	33,0	8 437,42	0,00	0,00	0,00	753,34	7 684,08
2/0040001/02625	Perasdorf / Fahrbahn Fläche 835,10 m², Oberfläche Asphal	01.01.2001	10,2	33,0	14 171,40	0,00	0,00	0,00	1 265,30	12 906,10
2/0040001/02626	kein Name / Fahrbahn Fläche 198,99 m², Oberfläche Asph	01.01.2001	10,2	33,0	3 376,80	0,00	0,00	0,00	301,50	3 075,30
2/0040001/02627	Leutzmannsdorf, Mitterweg / Fahrbahn Fläche 536,28 m², C	01.01.2001	10,2	33,0	9 100,50	0,00	0,00	0,00	812,54	8 287,96
2/0040001/02629	Leutzmannsdorf, Flurstraße / Fahrbahn Fläche 40,08 m², O	01.01.2001	10,2	33,0	680,14	0,00	0,00	0,00	60,73	619,41
2/0040001/02630	Leutzmannsdorf, Feldgasse / Fahrbahn Fläche 1.000,90 m²	01.01.2007	16,8	33,0	26 993,97	0,00	0,00	0,00	1 516,52	25 477,45
2/0040001/02632	Triesenegg, Amstettnerstraße / Geh- und Radweg Fläche 9	01.01.2014	23,4	33,0	2 843,70	0,00	0,00	0,00	116,55	2 727,15
2/0040001/02633	Hart, Ahornweg / Fahrbahn Fläche 899,33 m², Oberfläche /	01.01.2007	16,8	33,0	24 254,53	0,00	0,00	0,00	1 362,61	22 891,92
2/0040001/02634	Galtbrunn / Fahrbahn Fläche 1.016,24 m², Oberfläche Asp	01.01.2014	23,4	33,0	37 569,94	0,00	0,00	0,00	1 539,75	36 030,19
2/0040001/02635	Galtbrunn / Parkstreifen Fläche 182,80 m², Oberfläche Asp	01.01.2014	23,4	33,0	5 406,44	0,00	0,00	0,00	221,58	5 184,86
2/0040001/02636	Perasdorf / Fahrbahn Fläche 126,85 m², Oberfläche Asphal	01.01.1994	3,6	33,0	884,10	0,00	0,00	0,00	192,20	691,90
2/0040001/02637	Gumpenberg / Fahrbahn Fläche 252,66 m², Oberfläche Spr	01.01.2014	23,4	33,0	9 340,76	0,00	0,00	0,00	382,82	8 957,94
2/0040001/02639	Hart, Kirchenweg / Fahrbahn Fläche 191,63 m², Oberfläche	01.01.2007	16,8	33,0	5 168,07	0,00	0,00	0,00	290,34	4 877,73
2/0040001/02640	kein Name / Geh- und Radweg Fläche 246,04 m², Oberfläc	01.01.2007	16,8	33,0	5 308,50	0,00	0,00	0,00	298,23	5 010,27
2/0040001/02641	Hart, Landstraße / Geh- und Radweg Fläche 285,71 m², Ot	01.01.2001	10,2	33,0	3 878,66	0,00	0,00	0,00	346,31	3 532,35
2/0040001/02642	Hart, Ortsplatz / Fahrbahn Fläche 395,50 m², Oberfläche A	01.01.2001	10,2	33,0	6 711,52	0,00	0,00	0,00	599,24	6 112,28
2/0040001/02644	Unionstraße / Geh- und Radweg Fläche 125,39 m², Oberflä	01.01.2007	16,8	33,0	2 705,28	0,00	0,00	0,00	151,98	2 553,30

Ansatz MVAG Konto	Bezeichnung	Inbetrieb- nahme	RND	ND	Buchwert 31.12.2021	Zugänge/ + Umbuchungen -	Abgänge/ -	Wertaufholung+/ Wertminderung-	Abschreibung	Buchwert 31.12.2022
2/0040001/02645	Unionstraße / Geh- und Radweg Fläche 120,58 m², Oberflä	01.01.2001	10,2	33,0	1 636,90	0,00	0,00	0,00	146,15	1 490,75
2/0040001/02646	Unionstraße / Parkstreifen Fläche 185,50 m², Oberfläche A:	01.01.2014	23,4	33,0	5 486,30	0,00	0,00	0,00	224,85	5 261,45
2/0040001/02647	Unionstraße / Parkstreifen Fläche 138,47 m², Oberfläche A:	01.01.1994	3,6	33,0	772,04	0,00	0,00	0,00	167,83	604,21
2/0040001/02649	kein Name / Fahrbahn Fläche 207,07 m², Oberfläche Asph:	01.01.2014	23,4	33,0	7 655,32	0,00	0,00	0,00	313,74	7 341,58
2/0040001/02651	Hart, Zirbenstraße / Fahrbahn Fläche 267,36 m², Oberfläch	01.01.2014	23,4	33,0	9 884,22	0,00	0,00	0,00	405,09	9 479,13
2/0040001/02659	Georgistraße / Fahrbahn Fläche 256,50 m², Oberfläche Spr	01.01.2007	16,8	33,0	6 917,72	0,00	0,00	0,00	388,64	6 529,08
2/0040001/02660	Ransmayrgasse / Fahrbahn Fläche 86,10 m², Oberfläche A	01.01.2007	16,8	33,0	2 322,10	0,00	0,00	0,00	130,46	2 191,64
2/0040001/02661	Hart, Föhrenstraße / Fahrbahn Fläche 499,72 m², Oberfläch	01.01.2014	23,4	33,0	18 474,50	0,00	0,00	0,00	757,15	17 717,35
2/0040001/02663	Hart, Akazienstraße / Fahrbahn Fläche 205,80 m², Oberfläch	01.01.2014	23,4	33,0	7 608,36	0,00	0,00	0,00	311,82	7 296,54
2/0040001/02664	Zustandsklasse 1	01.07.2013	23,5	33,0	96 054,80	0,00	0,00	0,00	3 920,60	92 134,20
2/0040001/02665	Zustandsklasse 3	01.07.1999	9,5	33,0	23 711,52	0,00	0,00	0,00	2 258,24	21 453,28
2/0040001/02671	Straßenerweiterung - Gewerbestraße	14.01.2021	31,0	33,0	23 260,26	573 908,07	0,00	0,00	10 167,80	587 000,53
2/0040001/02672	Straßenbauten 2021, nicht zuordenbar	08.02.2021	31,0	33,0	29 612,87	0,00	0,00	0,00	925,40	28 687,47
2/0040001/02673	Querungshilfe Triesenegg, Proj. 2021	27.04.2021	31,0	33,0	96 178,22	9 732,38	0,00	0,00	3 309,71	102 600,89
2/0040001/02675	Gehwegenerweiterung Hart Ri. Unterführung	09.08.2021	31,5	33,0	21 517,18	0,00	0,00	0,00	662,07	20 855,11
2/0040001/02681	Gehwegmaßnahme B1 Kreisverkehr Kralowetz	10.10.2022	32,5	33,0	0,00	3 284,66	0,00	0,00	49,77	3 234,89
2/0040001/02682	Straßen- u. Wegebauten 2022	21.11.2022	32,5	33,0	0,00	4 362,72	0,00	0,00	66,10	4 296,62
2/0040002/02470	Hart, Verbindung von Landstraße zu Wohnhaus Lasselsber	01.01.2014	1,0	10,0	334,75	0,00	0,00	0,00	167,38	167,37
2/0040002/02492	Hart, Schmiedstraße / Fahrbahn Fläche 579,81 m², Oberflä	01.01.2014	1,0	10,0	985,67	0,00	0,00	0,00	492,84	492,83
2/0040002/02558	Unionstraße, Parkfläche Freizeitplatz / Fahrbahn Fläche 1.2	01.01.2014	1,0	10,0	2 075,45	0,00	0,00	0,00	1 037,73	1 037,72
2/0040002/02628	kein Name / Fahrbahn Fläche 1.224,45 m², Oberfläche Sch	01.01.2014	1,0	10,0	2 081,55	0,00	0,00	0,00	1 040,78	1 040,77
2/0040002/02631	Hermannsdorf / Fahrbahn Fläche 20,72 m², Oberfläche Sch	01.01.2014	1,0	10,0	35,23	0,00	0,00	0,00	17,62	17,61
2/0040002/02638	kein Name / Fahrbahn Fläche 115,43 m², Oberfläche Erdwe	01.01.2018	0,0	10,0	0,00	0,00	0,00	0,00	0,00	0,00
2/0040002/02643	Balldorf / Fahrbahn Fläche 15,00 m², Oberfläche Schotter, ;	01.01.2014	1,0	10,0	25,50	0,00	0,00	0,00	12,75	12,75
2/0040003/00001	Brückengeländerherstellung Ölsitz (Schmidl) nahe der Kapr	03.02.2020	7,0	10,0	338,65	0,00	0,00	0,00	42,33	296,32
2/0040013/00993	Stützmauer Marktplatz St. Georgen	24.07.2013	23,5	33,0	9 592,41	0,00	0,00	0,00	391,53	9 200,88
2/0070003/00990	Versammlungsplatz	28.09.2011	21,5	33,0	32 216,14	0,00	0,00	0,00	1 431,83	30 784,31
3/0040001/00001	Asphaltierung Gumpenberg 2019	20.09.2019	33,0	33,0	0,00	0,00	0,00	0,00	0,00	0,00
1024	Sonderanlagen				22 344,83	0,00	0,00	0,00	703,13	21 641,70
2/0040001/01501	Fahrbahnteiler - Querungshilfe B1 Balldorf zum SPAR-Mark	20.05.2020	30,0	33,0	4 817,46	0,00	0,00	0,00	155,40	4 662,06
2/0040001/01502	Nebenanlage Balldorf B1 gegenüber Sparmarkt	04.08.2020	31,0	33,0	17 527,37	0,00	0,00	0,00	547,73	16 979,64
1025	Technische Anlagen, Fahrzeuge und Maschinen				4 576,72	0,00	0,00	0,00	147,64	4 429,08
2/0040001/01497	Straßenentwässerung bei Parkplatz Matzendorf 46	30.09.2019	30,0	33,0	4 576,72	0,00	0,00	0,00	147,64	4 429,08
1311	Investitionszuschüsse von Trägern öffentlichen Rechts				-620 585,00	0,00	0,00	0,00	-19 163,65	-601 421,35
2/0040001/01505	Transferleistung zu Querungshilfe B1 Atzelsdorf - Sparmar	29.09.2020	30,0	32,5	-1 391,12	0,00	0,00	0,00	-44,87	-1 346,25
2/0040001/02667	KT Geh- und Radwege, Anbindung Hermannsdorf, Leutzm:	20.10.2021	31,5	33,0	-196 969,70	0,00	0,00	0,00	-6 060,61	-190 909,09
2/0040001/02668	KT Geh- u. Radweg Hermannsdorf Südteil (Mehrzweckweg	09.12.2020	31,0	33,0	-78 919,50	0,00	0,00	0,00	-2 466,23	-76 453,27

Ansatz MVAG Konto	Bezeichnung	Inbetrieb- nahme	RND	ND	Buchwert 31.12.2021	Zugänge/ + Umbuchungen -	Abgänge/	Wertaufholung+/ Wertminderung-	Abschreibung	Buchwert 31.12.2022
2/0040001/02669	KT Herstellung Zufahrt Triesenegg, Schilfbachweg Schöner	09.12.2020	30,0	32,5	-19 289,53	0,00	0,00	0,00	-622,24	-18 667,29
2/0040001/02677	KT Geh- und Radwege, Anbindung Hermannsdorf, Leutzm:	29.11.2021	31,5	33,0	-324 015,15	0,00	0,00	0,00	-9 969,70	-314 045,45
639000	Sonstige Einrichtungen und Maßnahmen				13 647,79	0,00	0,00	0,00	1 819,71	11 828,08
1010	Immaterielle Vermögenswerte				13 647,79	0,00	0,00	0,00	1 819,71	11 828,08
4/0420001/00002	Abflussuntersuchung 2019 Triesenegger- / Seiseneggerbar	20.12.2019	6,5	10,0	13 647,79	0,00	0,00	0,00	1 819,71	11 828,08
640000	Einrichtungen und Maßnahmen nach der Straßenverkehrsordnung				13 642,47	0,00	0,00	0,00	2 471,61	11 170,86
1021	Grundstücke, Grundstückseinrichtungen und Infrastruktur				13 168,43	0,00	0,00	0,00	2 408,40	10 760,03
2/0040012/01097	Fixe Geschwindigkeitsanzeige Triesenegg	03.07.2020	12,5	15,0	1 707,20	0,00	0,00	0,00	126,46	1 580,74
2/0040012/01098	Mobile Geschwindigkeitsanzeige - Anschaffung 2013	15.05.2013	5,0	15,0	904,11	0,00	0,00	0,00	150,69	753,42
2/0040012/01100	Geschwindigkeitsanzeigen - Anschaffungen Dez. 2020	23.12.2020	12,5	15,0	3 393,23	0,00	0,00	0,00	251,35	3 141,88
4/0110002/01116	Anschaffungen 2018	21.12.2018	5,5	10,0	1 280,92	0,00	0,00	0,00	197,06	1 083,86
4/0110002/00946	Anschaffungen 2002	31.08.2002	0,0	10,0	0,00	0,00	0,00	0,00	0,00	0,00
4/0110002/00947	Anschaffungen 2003	14.11.2003	0,0	10,0	0,00	0,00	0,00	0,00	0,00	0,00
4/0110002/00948	Anschaffungen 2004	07.06.2004	0,0	10,0	0,00	0,00	0,00	0,00	0,00	0,00
4/0110002/00949	Anschaffungen 2005	10.05.2005	0,0	10,0	0,00	0,00	0,00	0,00	0,00	0,00
4/0110002/00950	Anschaffungen 2006	02.11.2006	0,0	10,0	0,00	0,00	0,00	0,00	0,00	0,00
4/0110002/00951	Anschaffungen 2007	21.12.2007	0,0	10,0	0,00	0,00	0,00	0,00	0,00	0,00
4/0110002/00952	Anschaffungen 2008	24.01.2008	0,0	10,0	0,00	0,00	0,00	0,00	0,00	0,00
4/0110002/00953	Anschaffungen 2009	15.12.2009	0,0	10,0	0,00	0,00	0,00	0,00	0,00	0,00
4/0110002/00954	Anschaffungen 2010	29.10.2010	0,0	10,0	0,00	0,00	0,00	0,00	0,00	0,00
4/0110002/00955	Anschaffungen 2011	11.11.2011	0,0	10,0	0,00	0,00	0,00	0,00	0,00	0,00
4/0110002/00956	Anschaffungen 2012	20.12.2012	0,0	10,0	90,14	0,00	0,00	0,00	90,14	0,00
4/0110002/00957	Anschaffungen 2013	06.11.2013	0,5	10,0	497,98	0,00	0,00	0,00	331,99	165,99
4/0110002/00958	Anschaffungen 2014	14.08.2014	1,5	10,0	552,36	0,00	0,00	0,00	220,94	331,42
4/0110002/00959	Anschaffungen 2015	12.10.2015	2,5	10,0	1 474,11	0,00	0,00	0,00	421,17	1 052,94
4/0110002/00960	Anschaffungen 2016	03.11.2016	3,5	10,0	602,58	0,00	0,00	0,00	133,91	468,67
4/0110002/00961	Anschaffungen 2017	19.12.2017	4,5	10,0	2 665,80	0,00	0,00	0,00	484,69	2 181,11
4/0110002/00964	Material Fahrbahnteiler Triseneegg	15.10.2007	0,0	10,0	0,00	0,00	0,00	0,00	0,00	0,00
4/0110002/00966	Fahrbahnteiler Hart, Akazienstraße	01.01.1900	0,0	10,0	0,00	0,00	0,00	0,00	0,00	0,00
1024	Sonderanlagen				474,04	0,00	0,00	0,00	63,21	410,83
4/0110002/01499	Verkehrszeichenanschaffungen 2019	23.10.2019	6,5	10,0	474,04	0,00	0,00	0,00	63,21	410,83
649000	Sonstige Einrichtungen und Maßnahmen				42 328,71	0,00	0,00	0,00	3 088,84	39 239,87
1021	Grundstücke, Grundstückseinrichtungen und Infrastruktur				935,00	0,00	0,00	0,00	0,00	935,00
1/0020001/00763	Grundstück Nr. 1050/2, KG-Nr. 3022, Bauflächen Gebäude	01.01.1900			550,00	0,00	0,00	0,00	0,00	550,00
1/0020001/00773	Grundstück Nr. 1063, KG-Nr. 03022, Bauflächen Gebäude,	01.01.1900			385,00	0,00	0,00	0,00	0,00	385,00

Ansatz MVAG Konto	Bezeichnung	Inbetrieb- nahme	RND	ND	Buchwert 31.12.2021	Zugänge/ + Umbuchungen -	Abgänge/ -	Wertaufholung+/ Wertminderung-	Abschreibung	Buchwert 31.12.2022
1022	Gebäude und Bauten				41 393,71	0,00	0,00	0,00	3 088,84	38 304,87
2/0070002/00968	Buswartehaus Galtbrunn	31.12.1997	0,0	20,0	0,00	0,00	0,00	0,00	0,00	0,00
2/0070002/00969	Buswartehaus Balldorf	31.12.1997	0,0	20,0	0,00	0,00	0,00	0,00	0,00	0,00
2/0070002/00970	Buswartehaus Hart, Ort	13.10.2009	6,5	20,0	1 411,20	0,00	0,00	0,00	188,16	1 223,04
2/0070002/00971	Buswartehaus Hart, Landstraße - Akazienstraße	28.08.2014	11,5	20,0	2 720,96	0,00	0,00	0,00	217,68	2 503,28
2/0070002/00972	Buswartehaus Hermannsdorf	31.12.1997	0,0	20,0	0,00	0,00	0,00	0,00	0,00	0,00
2/0070002/00973	Buswartehaus Krahof	31.12.1997	0,0	20,0	0,00	0,00	0,00	0,00	0,00	0,00
2/0070002/00974	Buswartehaus Leutzmannsdorf Dorfstraße	24.10.2019	16,5	20,0	6 398,70	0,00	0,00	0,00	365,64	6 033,06
2/0070002/00975	Buswartehaus Matzendorf, Simper	31.12.1997	0,0	20,0	0,00	0,00	0,00	0,00	0,00	0,00
2/0070002/00976	Buswartehaus Matzendorf, Ort	13.11.2009	6,5	20,0	1 776,83	0,00	0,00	0,00	236,91	1 539,92
2/0070002/00977	Buswartehaus St. Georgen, Marktstraße	31.12.1997	0,0	20,0	0,00	0,00	0,00	0,00	0,00	0,00
2/0070002/00978	Buswartehaus Triesenegg	24.10.2019	16,5	20,0	6 398,70	0,00	0,00	0,00	365,64	6 033,06
2/0070002/00980	Buswartehaus Gumpenberg	28.07.2003	0,5	20,0	261,48	0,00	0,00	0,00	174,32	87,16
2/0070002/00983	Buswartehaus Leutzmannsdorf Augasse	23.01.2015	12,0	20,0	4 434,01	0,00	0,00	0,00	341,08	4 092,93
2/0070002/00984	Buswartehaus Perasdorf	01.03.2017	14,0	20,0	5 054,02	0,00	0,00	0,00	336,93	4 717,09
2/0070002/00985	Buswartehaus St Georgen, Marktplatz	23.01.2015	12,0	20,0	6 227,70	0,00	0,00	0,00	479,05	5 748,65
2/0070002/00986	Neuanschaffung Buswartehaus Allersdorf 2019	11.12.2019	16,5	20,0	6 710,11	0,00	0,00	0,00	383,43	6 326,68
1026	Amts-, Betriebs- und Geschäftsausstattung				0,00	0,00	0,00	0,00	0,00	0,00
4/0110002/00979	Ausstattungen 2001	31.12.2001	0,0	10,0	0,00	0,00	0,00	0,00	0,00	0,00
710000	Land-und forstwirtschaftlicher Wegebau				776 980,01	11 488,39	595,34	0,00	82 685,88	705 187,18
1021	Grundstücke, Grundstückseinrichtungen und Infrastruktur				782 451,60	11 488,39	0,00	0,00	82 865,35	711 074,64
1/0020004/01095	Grundstück Nr. 1195, KG-Nr. 03021, GW Engl Straßenverk	01.12.2021			1 648,00	0,00	0,00	0,00	0,00	1 648,00
2/0040001/02349	Balldorf / Fahrbahn Fläche 1.407,13 m², Oberfläche Asphal	01.01.2001	10,2	33,0	8 118,71	0,00	0,00	0,00	724,88	7 393,83
2/0040001/02350	Triesenegg, Amstettnerstraße / Fahrbahn Fläche 676,00 m²	01.01.2014	23,4	33,0	8 497,12	0,00	0,00	0,00	348,24	8 148,88
2/0040001/02351	Matzendorf / Fahrbahn Fläche 169,02 m², Oberfläche Asph	01.01.2014	23,4	33,0	2 124,53	0,00	0,00	0,00	87,07	2 037,46
2/0040001/02352	Verbindungsweg Leutzmannsdorf - Matzendorf / Geh- und	01.01.2001	10,2	33,0	22 852,88	0,00	0,00	0,00	2 040,44	20 812,44
2/0040001/02364	Krahof / Edtbauer / Fahrbahn Fläche 252,48 m², Oberfläche	01.01.2007	16,8	33,0	2 315,16	0,00	0,00	0,00	130,07	2 185,09
2/0040001/02372	Perasdorf / Fahrbahn Fläche 100,17 m², Oberfläche Asphal	01.01.2001	10,2	33,0	577,96	0,00	0,00	0,00	51,60	526,36
2/0040001/02374	Galtbrunn / Fahrbahn Fläche 127,57 m², Oberfläche Aspha	01.01.2001	10,2	33,0	736,04	0,00	0,00	0,00	65,72	670,32
2/0040001/02378	Triesenegg, Erlenweg / Fahrbahn Fläche 124,05 m², Oberfl	01.01.2007	16,8	33,0	1 137,51	0,00	0,00	0,00	63,91	1 073,60
2/0040001/02382	Allersdorf / Fahrbahn Fläche 1.133,12 m², Oberfläche Asp	01.01.2001	10,2	33,0	6 537,72	0,00	0,00	0,00	583,73	5 953,99
2/0040001/02383	Krahof / Fahrbahn Fläche 3.208,89 m², Oberfläche Asphalt,	01.01.2001	10,2	33,0	18 514,33	0,00	0,00	0,00	1 653,07	16 861,26
2/0040001/02385	Krahof / Fahrbahn Fläche 2.933,80 m², Oberfläche Asphalt,	01.01.2007	16,8	33,0	26 902,01	0,00	0,00	0,00	1 511,35	25 390,66
2/0040001/02386	Krahof / Ölsitz / Fahrbahn Fläche 3.259,71 m², Oberfläche	01.01.2001	10,2	33,0	18 807,54	0,00	0,00	0,00	1 679,24	17 128,30
2/0040001/02387	Krahof / Schadenbauer / Fahrbahn Fläche 646,38 m², Ober	01.01.2001	10,2	33,0	3 729,42	0,00	0,00	0,00	332,98	3 396,44
2/0040001/02391	Hart, Gewerbestraße / Fahrbahn Fläche 2.744,15 m², Ober	01.01.2001	10,2	33,0	15 832,92	0,00	0,00	0,00	1 413,65	14 419,27
2/0040001/02392	Hart, Gewerbestraße / Fahrbahn Fläche 1.776,59 m², Ober	01.01.2007	16,8	33,0	16 290,75	0,00	0,00	0,00	915,21	15 375,54

Ansatz MVAG Konto	Bezeichnung	Inbetrieb- nahme	RND	ND	Buchwert 31.12.2021	Zugänge/ + Umbuchungen	Abgänge/ -	Wertaufholung+/ Wertminderung-	Abschreibung	Buchwert 31.12.2022
2/0040001/02394	Leutzmannsdorf, Mitterweg / Fahrbahn Fläche 9,27 m ² , Ober	01.01.2001	10,2	33,0	53,48	0,00	0,00	0,00	4,78	48,70
2/0040001/02402	Hermannsdorf / Fahrbahn Fläche 260,65 m ² , Oberfläche As	01.01.2007	16,8	33,0	2 390,09	0,00	0,00	0,00	134,27	2 255,82
2/0040001/02403	Hermannsdorf / Gurhof / Fahrbahn Fläche 454,83 m ² , Ober	01.01.2007	16,8	33,0	4 170,65	0,00	0,00	0,00	234,31	3 936,34
2/0040001/02404	Triesenegg, Sonnenhang / Fahrbahn Fläche 2.362,88 m ² , C	01.01.2007	16,8	33,0	21 666,90	0,00	0,00	0,00	1 217,24	20 449,66
2/0040001/02405	Triesenegg, Sonnenhang / Geh- und Radweg Fläche 350,4	01.01.2007	16,8	33,0	7 561,24	0,00	0,00	0,00	424,79	7 136,45
2/0040001/02407	Perasdorf zu Eblingen / Fahrbahn Fläche 1.130,79 m ² , Ober	01.01.2001	10,2	33,0	6 524,31	0,00	0,00	0,00	582,53	5 941,78
2/0040001/02411	Triesenegg, Am Kühberg / Kühberg / Fahrbahn Fläche 1.47	01.01.2014	23,4	33,0	18 485,81	0,00	0,00	0,00	757,62	17 728,19
2/0040001/02413	Leutzmannsdorf, Flurstraße / Fahrbahn Fläche 380,49 m ² ,	01.01.2001	10,2	33,0	2 195,31	0,00	0,00	0,00	196,01	1 999,30
2/0040001/02414	Atzelsdorf / Fahrbahn Fläche 146,50 m ² , Oberfläche Aspha	01.01.2001	10,2	33,0	845,26	0,00	0,00	0,00	75,47	769,79
2/0040001/02418	Frauengraben / Fahrbahn Fläche 1.316,18 m ² , Oberfläche	01.01.2007	16,8	33,0	12 068,93	0,00	0,00	0,00	678,03	11 390,90
2/0040001/02419	Perasdorf / Weinstabl / Fahrbahn Fläche 430,26 m ² , Oberfl	01.01.2001	10,2	33,0	2 482,47	0,00	0,00	0,00	221,65	2 260,82
2/0040001/02420	Triesenegg, Erlenweg / Fahrbahn Fläche 208,23 m ² , Oberfl	01.01.2001	10,2	33,0	1 201,42	0,00	0,00	0,00	107,27	1 094,15
2/0040001/02424	Triesenegg, Waldesruh / Fahrbahn Fläche 993,45 m ² , Ober	01.01.2001	10,2	33,0	5 731,90	0,00	0,00	0,00	511,78	5 220,12
2/0040001/02426	Leutzmannsdorf, Feldgasse / Fahrbahn Fläche 45,00 m ² , O	01.01.2007	16,8	33,0	412,64	0,00	0,00	0,00	23,18	389,46
2/0040001/02428	Balldorf, Verbindung Ri. Auseen / Fahrbahn Fläche 1.117,4	01.01.2001	10,2	33,0	6 447,11	0,00	0,00	0,00	575,63	5 871,48
2/0040001/02429	Triesenegg, Sonnenhang / Parkstreifen Fläche 284,52 m ² ,	01.01.2007	16,8	33,0	6 138,74	0,00	0,00	0,00	344,87	5 793,87
2/0040001/02430	Triesenegg, Sonnenhang / Fahrbahn Fläche 1.225,70 m ² , C	01.01.2001	10,2	33,0	7 071,92	0,00	0,00	0,00	631,42	6 440,50
2/0040001/02431	Triesenegg, Sonnenhang / Geh- und Radweg Fläche 106,8	01.01.2014	23,4	33,0	3 159,68	0,00	0,00	0,00	129,50	3 030,18
2/0040001/02432	Triesenegg, Am Kühberg / Kühberg / Geh- und Radweg Flä	01.01.2014	23,4	33,0	3 382,11	0,00	0,00	0,00	138,61	3 243,50
2/0040001/02433	Triesenegg, Am Kühberg / Kühberg / Parkstreifen Fläche 1:	01.01.2014	23,4	33,0	3 757,90	0,00	0,00	0,00	154,01	3 603,89
2/0040001/02434	Triesenegg, Trieseneggerstraße / Fahrbahn Fläche 470,36	01.01.2007	16,8	33,0	4 313,05	0,00	0,00	0,00	242,31	4 070,74
2/0040001/02435	Triesenegg, Trieseneggerstraße / Fahrbahn Fläche 1.956,5	01.01.2014	23,4	33,0	24 592,65	0,00	0,00	0,00	1 007,90	23 584,75
2/0040001/02436	Triesenegg, Am Kühberg / Fahrbahn Fläche 551,77 m ² , Ob	01.01.2014	23,4	33,0	6 935,52	0,00	0,00	0,00	284,24	6 651,28
2/0040001/02439	Krahof / Frauengraben / Fahrbahn Fläche 2.217,60 m ² , Obr	01.01.2007	16,8	33,0	20 334,72	0,00	0,00	0,00	1 142,40	19 192,32
2/0040001/02440	Krahof / Obersemmelnest / Fahrbahn Fläche 1.484,67 m ² ,	01.01.2007	16,8	33,0	13 613,97	0,00	0,00	0,00	764,83	12 849,14
2/0040001/02441	Krahof / Kühberg / Fahrbahn Fläche 498,81 m ² , Oberfläche	01.01.2001	10,2	33,0	2 877,99	0,00	0,00	0,00	256,96	2 621,03
2/0040001/02442	Krahof / Fahrbahn Fläche 579,61 m ² , Oberfläche Spuren au	01.01.2007	16,8	33,0	5 314,83	0,00	0,00	0,00	298,59	5 016,24
2/0040001/02443	Krahof / Höhenberg/St.Georgen/Ybbsf. / Fahrbahn Fläche	01.01.2001	10,2	33,0	10 227,08	0,00	0,00	0,00	913,13	9 313,95
2/0040001/02445	Krahof / Trübelberg / Fahrbahn Fläche 1.310,34 m ² , Oberfl	01.01.2007	16,8	33,0	12 015,43	0,00	0,00	0,00	675,02	11 340,41
2/0040001/02446	Tüchler / Fahrbahn Fläche 32,13 m ² , Oberfläche Asphalt, Z	01.01.2007	16,8	33,0	294,63	0,00	0,00	0,00	16,55	278,08
2/0040001/02447	Höhenberg/St.Georgen/Ybbsf. / Fahrbahn Fläche 119,19 m	01.01.2001	10,2	33,0	687,69	0,00	0,00	0,00	61,40	626,29
2/0040001/02448	Galtenbrunnerweg / Fahrbahn Fläche 635,53 m ² , Oberfläch	01.01.2007	16,8	33,0	5 827,63	0,00	0,00	0,00	327,39	5 500,24
2/0040001/02453	Krahof / Kattger / Fahrbahn Fläche 711,66 m ² , Oberfläche	01.01.2001	10,2	33,0	4 106,07	0,00	0,00	0,00	366,61	3 739,46
2/0040001/02471	Hart, Gewerbestraße / Fahrbahn Fläche 1.075,28 m ² , Ober	01.01.1994	3,6	33,0	2 548,09	0,00	0,00	0,00	553,93	1 994,16
2/0040001/02472	Hart, Gewerbestraße / Parkstreifen Fläche 141,22 m ² , Ober	01.01.2001	10,2	33,0	1 917,16	0,00	0,00	0,00	171,18	1 745,98
2/0040001/02475	Hermannsdorf / Fahrbahn Fläche 5.210,01 m ² , Oberfläche	01.01.2001	10,2	33,0	30 060,18	0,00	0,00	0,00	2 683,94	27 376,24
2/0040001/02476	Triesenegg, Amstettnerstraße / Triesenegg, Amstettnerstra	01.01.2001	10,2	33,0	2 661,21	0,00	0,00	0,00	237,61	2 423,60
2/0040001/02477	Triesenegg, Amstettnerstraße / Triesenegg, Amstettnerstra	01.01.2007	16,8	33,0	4 149,34	0,00	0,00	0,00	233,11	3 916,23
2/0040001/02478	Hart, Gewerbestraße / Fahrbahn Fläche 328,05 m ² , Oberfl	01.01.2014	23,4	33,0	4 123,48	0,00	0,00	0,00	169,00	3 954,48

Ansatz MVAG Konto	Bezeichnung	Inbetrieb- nahme	RND	ND	Buchwert 31.12.2021	Zugänge/ + Umbuchungen -	Abgänge/	Wertaufholung+/ Wertminderung-	Abschreibung	Buchwert 31.12.2022
2/0040001/02479	Krahof / Hametmayer / Fahrbahn Fläche 1.317,93 m ² , Ober	01.01.2007	16,8	33,0	12 085,03	0,00	0,00	0,00	678,93	11 406,10
2/0040001/02483	Trieseneggerstraße, Zufahrt Süd zu Dorninger (Huber) / Fa	01.01.2014	23,4	33,0	941,23	0,00	0,00	0,00	38,58	902,65
2/0040001/02485	St. Georgen, Beginn Pfarrer Lammerhuber Weg / Fahrbahn	01.01.2001	10,2	33,0	9 075,51	0,00	0,00	0,00	810,31	8 265,20
2/0040001/02486	Pfarrer Lammerhuberweg (Ostteil) / Fahrbahn Fläche 2.280	01.01.1994	3,6	33,0	5 403,13	0,00	0,00	0,00	1 174,59	4 228,54
2/0040001/02488	Hart, Ahornweg / Fahrbahn Fläche 55,17 m ² , Oberfläche As	01.01.2007	16,8	33,0	505,89	0,00	0,00	0,00	28,42	477,47
2/0040001/02494	Galtbrunn / Fahrbahn Fläche 999,72 m ² , Oberfläche Aspha	01.01.2014	23,4	33,0	12 566,17	0,00	0,00	0,00	515,01	12 051,16
2/0040001/02496	Krahof / Mitterlehner / Fahrbahn Fläche 920,40 m ² , Oberflä	01.01.2007	16,8	33,0	8 439,78	0,00	0,00	0,00	474,14	7 965,64
2/0040001/02501	Perasdorf / Fahrbahn Fläche 315,18 m ² , Oberfläche Asphal	01.01.1994	3,6	33,0	746,88	0,00	0,00	0,00	162,37	584,51
2/0040001/02502	Gumpenberg / Fahrbahn Fläche 372,84 m ² , Oberfläche Spr	01.01.2014	23,4	33,0	13 783,78	0,00	0,00	0,00	564,91	13 218,87
2/0040001/02508	Hart, Feldwegverbindung Ri. Gewerbestraße / Fahrbahn Fl	01.01.2001	10,2	33,0	759,89	0,00	0,00	0,00	67,85	692,04
2/0040001/02511	Perasdorf, Feldweg zur Antonikapelle / Fahrbahn Fläche 1.	01.01.1994	3,6	33,0	2 958,88	0,00	0,00	0,00	643,23	2 315,65
2/0040001/02518	Hart, Energiestraße / Fahrbahn Fläche 926,64 m ² , Oberfläc	01.01.2014	23,4	33,0	11 647,58	0,00	0,00	0,00	477,36	11 170,22
2/0040001/02537	Perasdorferkreuzung - Weg zum Trieseneggerbach (Lamm	01.01.2001	10,2	33,0	5 075,02	0,00	0,00	0,00	453,13	4 621,89
2/0040001/02543	Hart, Kirchenweg / Fahrbahn Fläche 436,00 m ² , Oberfläche	01.01.2007	16,8	33,0	3 997,95	0,00	0,00	0,00	224,60	3 773,35
2/0040001/02559	Gehweg Steinfeldstraße - Triesenegg / Geh- und Radweg F	01.01.2007	16,8	33,0	4 647,31	0,00	0,00	0,00	261,08	4 386,23
2/0040001/02567	Triesenegg, Trieseneggerstraße / Geh- und Radweg Fläche	01.01.2014	23,4	33,0	802,10	0,00	0,00	0,00	32,87	769,23
2/0040001/02568	Hart, Landstraße / Hart, Landstraße / Geh- und Radweg Flä	01.01.2001	10,2	33,0	1 019,20	0,00	0,00	0,00	91,00	928,20
2/0040001/02569	Perasdorf / Fahrbahn Fläche 778,03 m ² , Oberfläche Spurer	01.01.2001	10,2	33,0	4 489,02	0,00	0,00	0,00	400,81	4 088,21
2/0040001/02571	Perasdorf, östliche Feldwegstichstraße (Ri. Gumpenberg) /	01.01.2001	10,2	33,0	234,77	0,00	0,00	0,00	20,96	213,81
2/0040001/02574	Perasdorf / Fahrbahn Fläche 126,60 m ² , Oberfläche Asphal	01.01.2007	16,8	33,0	1 160,88	0,00	0,00	0,00	65,22	1 095,66
2/0040001/02581	Hart, Ortsplatz / Fahrbahn Fläche 201,25 m ² , Oberfläche As	01.01.2001	10,2	33,0	1 161,16	0,00	0,00	0,00	103,68	1 057,48
2/0040001/02582	Triesenegg, Einfahrt Schilfbachweg / Fahrbahn Fläche 264	01.01.2001	10,2	33,0	1 525,50	0,00	0,00	0,00	136,21	1 389,29
2/0040001/02590	Buder / Fahrbahn Fläche 835,77 m ² , Oberfläche Asphalt, Zi	01.01.2001	10,2	33,0	4 822,14	0,00	0,00	0,00	430,55	4 391,59
2/0040001/02591	Balldorf, Stichstraße nördlich Tankstelle / Geh- und Radwe	01.01.2014	23,4	33,0	9 258,98	0,00	0,00	0,00	379,47	8 879,51
2/0040001/02592	Krahof / Stockinger Franz / Fahrbahn Fläche 690,12 m ² , Ot	01.01.2007	16,8	33,0	6 328,18	0,00	0,00	0,00	355,52	5 972,66
2/0040001/02594	Hart, Ahornweg - Verlängerung Ri. Bahn (Amstetten) / Fahr	01.01.2007	16,8	33,0	11 729,88	0,00	0,00	0,00	658,98	11 070,90
2/0040001/02597	Hart, Kirchenweg - Mitte Feldweg / Fahrbahn Fläche 1.297,	01.01.2007	16,8	33,0	11 896,90	0,00	0,00	0,00	668,37	11 228,53
2/0040001/02598	Harter Kirchenweg, Mittelstück Feldweg / Fahrbahn Fläche	01.01.2007	16,8	33,0	15 738,23	0,00	0,00	0,00	884,17	14 854,06
2/0040001/02599	Harter Kirchenweg: Seiseneggerbachbrücke bis Kreuzung	01.01.2007	16,8	33,0	14 147,34	0,00	0,00	0,00	794,79	13 352,55
2/0040001/02600	Matzendorf, Straße zum Kreisverkehr Dingfurth / Fahrbahn	01.01.2007	16,8	33,0	1 365,91	0,00	0,00	0,00	76,74	1 289,17
2/0040001/02602	Balldorf, Weg nach Atzelsdorf / Fahrbahn Fläche 765,15 m ²	01.01.2007	16,8	33,0	7 016,21	0,00	0,00	0,00	394,17	6 622,04
2/0040001/02603	Unionstraße / Unionstraße / Geh- und Radweg Fläche 136,	01.01.2014	23,4	33,0	4 029,54	0,00	0,00	0,00	165,15	3 864,39
2/0040001/02609	Bahnbegleitweg Galtbrunn - Hermannsdorferstraße / Fahr	01.01.2007	16,8	33,0	19 880,27	0,00	0,00	0,00	1 116,87	18 763,40
2/0040001/02610	Galtbrunn, Einfahrt Bahnbegleitweg Ost (bei Unterführung)	01.01.2007	16,8	33,0	4 059,24	0,00	0,00	0,00	228,05	3 831,19
2/0040001/02611	Dokapark / Fahrbahn Fläche 1.193,08 m ² , Oberfläche Asp	01.01.2014	23,4	33,0	14 996,65	0,00	0,00	0,00	614,62	14 382,03
2/0040001/02616	Matzendorf / Fahrbahn Fläche 351,83 m ² , Oberfläche Asp	01.01.2007	16,8	33,0	3 226,20	0,00	0,00	0,00	181,25	3 044,95
2/0040001/02620	Hart, Dingfurtherstraße / Fahrbahn Fläche 404,70 m ² , Ober	01.01.2007	16,8	33,0	3 710,98	0,00	0,00	0,00	208,48	3 502,50
2/0040001/02621	Hart, Dingfurtherstraße / Geh- und Radweg Fläche 46,03 m	01.01.2001	10,2	33,0	624,93	0,00	0,00	0,00	55,80	569,13
2/0040001/02622	Perasdorfweg zur Krahoferstraße / Fahrbahn Fläche 880,1	01.01.2001	10,2	33,0	5 077,97	0,00	0,00	0,00	453,39	4 624,58

Ansatz MVAG Konto	Bezeichnung	Inbetrieb- nahme	RND	ND	Buchwert 31.12.2021	Zugänge/ + Umbuchungen -	Abgänge/	Wertaufholung+/ Wertminderung-	Abschreibung	Buchwert 31.12.2022
2/0040001/02623	Perasdorfweg zur Krahoferstraße / Fahrbahn Fläche 315,8	01.01.1994	3,6	33,0	748,44	0,00	0,00	0,00	162,70	585,74
2/0040001/02648	kein Name / Fahrbahn Fläche 27,74 m², Oberfläche Asphal	01.01.2014	23,4	33,0	348,68	0,00	0,00	0,00	14,29	334,39
2/0040001/02652	Galtbrunn / Fahrbahn Fläche 648,18 m², Oberfläche Aspha	01.01.2007	16,8	33,0	5 943,62	0,00	0,00	0,00	333,91	5 609,71
2/0040001/02655	kein Name / Fahrbahn Fläche 629,55 m², Oberfläche Asph	01.01.2001	10,2	33,0	3 632,32	0,00	0,00	0,00	324,31	3 308,01
2/0040001/02658	Wintal / Fahrbahn Fläche 142,44 m², Oberfläche Asphalt, Z	01.01.2007	16,8	33,0	1 306,13	0,00	0,00	0,00	73,38	1 232,75
2/0040001/02662	Hart, Akazienstraße / Fahrbahn Fläche 112,44 m², Oberfläc	01.01.2014	23,4	33,0	1 413,34	0,00	0,00	0,00	57,92	1 355,42
2/0040001/02666	Straßenmaßnahmen - Güterwege, Instandhaltungsmaßnah	09.11.2020	30,5	33,0	12 101,96	0,00	0,00	0,00	384,19	11 717,77
2/0040001/02674	Erneuerungsmaßnahmen im Rahmen Güterwegerhaltungs	19.07.2021	31,5	33,0	15 566,07	0,00	0,00	0,00	478,96	15 087,11
2/0040001/02679	Erneuerungsmaßnahmen im Rahmen Güterwegerhaltungs	10.10.2022	32,5	33,0	0,00	11 488,39	0,00	0,00	174,07	11 314,32
2/0040002/02353	Allersdorf / Fahrbahn Fläche 912,63 m², Oberfläche Schottk	01.01.2014	1,0	10,0	1 551,47	0,00	0,00	0,00	775,74	775,73
2/0040002/02365	Krahof / Fahrbahn Fläche 5.187,94 m², Oberfläche Schotte	01.01.2014	1,0	10,0	8 819,50	0,00	0,00	0,00	4 409,75	4 409,75
2/0040002/02406	Triesenegg, Egelseeweg / Fahrbahn Fläche 1.468,50 m², C	01.01.2018	0,0	10,0	0,00	0,00	0,00	0,00	0,00	0,00
2/0040002/02409	Hart, Akazienstraße - Feldwegverlängerung / Fahrbahn Flä	01.01.2014	1,0	10,0	126,05	0,00	0,00	0,00	63,03	63,02
2/0040002/02416	Hart, Kirchenweg / Fahrbahn Fläche 542,01 m², Oberfläche	01.01.2014	1,0	10,0	921,41	0,00	0,00	0,00	460,71	460,70
2/0040002/02425	Abzweigung Kühberger Weg zur Autobahn / Fahrbahn Fläc	01.01.2018	0,0	10,0	0,00	0,00	0,00	0,00	0,00	0,00
2/0040002/02452	Krahof / Oberholz / Fahrbahn Fläche 107,82 m², Oberfläche	01.01.2016	3,0	10,0	488,78	0,00	0,00	0,00	122,20	366,58
2/0040002/02468	Gumpenberg, Überquerung Autobahn (Brücke) / Fahrbahn	01.01.2014	1,0	10,0	1 079,51	0,00	0,00	0,00	539,76	539,75
2/0040002/02474	Hermannsdorf / Fahrbahn Fläche 1.873,00 m², Oberfläche	01.01.2014	1,0	10,0	3 184,09	0,00	0,00	0,00	1 592,05	1 592,04
2/0040002/02482	Allersdorf, nördlicher Forstweg / Fahrbahn Fläche 330,18	01.01.2014	1,0	10,0	561,31	0,00	0,00	0,00	280,66	280,65
2/0040002/02487	Gumpenberg, zu Autobahnbrücke / Fahrbahn Fläche 235,4	01.01.2014	1,0	10,0	400,25	0,00	0,00	0,00	200,13	200,12
2/0040002/02504	Akazienstraße, Feldwegverlängerung / Fahrbahn Fläche 6	01.01.2014	1,0	10,0	1 160,49	0,00	0,00	0,00	580,25	580,24
2/0040002/02507	Hart, Feldwegverbindung Ri. Gewerbestraße / Fahrbahn Fl	01.01.2014	1,0	10,0	4 211,65	0,00	0,00	0,00	2 105,83	2 105,82
2/0040002/02509	Hart, Gewerbestraße - Feldwegverlängerung / Fahrbahn Fl	01.01.2014	1,0	10,0	2 406,31	0,00	0,00	0,00	1 203,16	1 203,15
2/0040002/02512	Perasdorf, Feldwegverbindung nach Gumpenberg / Fahrba	01.01.2014	1,0	10,0	3 356,36	0,00	0,00	0,00	1 678,18	1 678,18
2/0040002/02513	Gumpenberg, Feldweg Kapelle Ri. Blindenmark / Fahrbahn	01.01.2014	1,0	10,0	1 828,79	0,00	0,00	0,00	914,40	914,39
2/0040002/02515	Feldweg Harter Kirchenweg zur Gewerbestraße / Fahrbahn	01.01.2014	1,0	10,0	3 614,41	0,00	0,00	0,00	1 807,21	1 807,20
2/0040002/02516	Galtbrunn, Feldwegstück Abzweiger vom Kirchenweg (Hart	01.01.2014	1,0	10,0	207,41	0,00	0,00	0,00	103,71	103,70
2/0040002/02517	Galtbrunn, Feldwegverbindung zum Harter Kirchenweg / F	01.01.2014	1,0	10,0	4 592,17	0,00	0,00	0,00	2 296,09	2 296,08
2/0040002/02519	Hart, Energiestraße / Fahrbahn Fläche 621,92 m², Oberfläc	01.01.2014	1,0	10,0	1 057,27	0,00	0,00	0,00	528,64	528,63
2/0040002/02520	Leutzmannsdorf, Feldweg von Getreidegasse zur B1 / Fahr	01.01.2018	0,0	10,0	0,00	0,00	0,00	0,00	0,00	0,00
2/0040002/02524	Leutzmannsdorf, Feldweg West / Fahrbahn Fläche 424,93	01.01.2018	0,0	10,0	0,00	0,00	0,00	0,00	0,00	0,00
2/0040002/02525	Galtbrunn, Feldwegstichstraße v. Hermannsdorferstraße / F	01.01.2018	0,0	10,0	0,00	0,00	0,00	0,00	0,00	0,00
2/0040002/02526	Galtbrunn, Feldwegstichstraße v. Hermannsdorferstraße / F	01.01.2014	1,0	10,0	319,81	0,00	0,00	0,00	159,91	159,90
2/0040002/02529	Balldorf, Feldweg Brunnfeld / Fahrbahn Fläche 310,80 m²,	01.01.2018	0,0	10,0	0,00	0,00	0,00	0,00	0,00	0,00
2/0040002/02531	Matzendorf, Aufeldweg zur Ybbs / Fahrbahn Fläche 706,00	01.01.2018	0,0	10,0	0,00	0,00	0,00	0,00	0,00	0,00
2/0040002/02532	Leutzmannsdorf, Feldgasse / Fahrbahn Fläche 1.012,80 m	01.01.2018	0,0	10,0	0,00	0,00	0,00	0,00	0,00	0,00
2/0040002/02533	Hermannsdorfer Au, Stichstraße Feldweg / Fahrbahn Fläch	01.01.2014	1,0	10,0	277,95	0,00	0,00	0,00	138,98	138,97
2/0040002/02534	Krahof / Fahrbahn Fläche 1.074,58 m², Oberfläche Erdweg	01.01.2018	0,0	10,0	0,00	0,00	0,00	0,00	0,00	0,00
2/0040002/02544	Hart, Ortsplatz: Feldweg Ri. Galtbrunn / Fahrbahn Fläche 3	01.01.2014	1,0	10,0	5 327,39	0,00	0,00	0,00	2 663,70	2 663,69

Ansatz MVAG Konto	Bezeichnung	Inbetrieb- nahme	RND	ND	Buchwert 31.12.2021	Zugänge/ + Umbuchungen	Abgänge/ -	Wertaufholung+/ Wertminderung-	Abschreibung	Buchwert 31.12.2022
2/0040002/02545	Galtbrunn, nordöstliche Feldwegabzweigung / Fahrbahn Flä	01.01.2018	0,0	10,0	0,00	0,00	0,00	0,00	0,00	0,00
2/0040002/02546	Galtbrunn, nordöstliche Feldwegabzweigung / Fahrbahn Flä	01.01.2014	1,0	10,0	679,61	0,00	0,00	0,00	339,81	339,80
2/0040002/02547	Balldorf, Einfahrt zum Brunnfeld (bei HNr. 23) / Fahrbahn F	01.01.2014	1,0	10,0	9,03	0,00	0,00	0,00	4,52	4,51
2/0040002/02570	Perasdorf / Fahrbahn Fläche 1.207,95 m², Oberfläche Schc	01.01.2014	1,0	10,0	2 053,51	0,00	0,00	0,00	1 026,76	1 026,75
2/0040002/02583	Schilfbachweg, Verlängerung Ri. Seiseneggerbach / Fahrb:	01.01.2018	0,0	10,0	0,00	0,00	0,00	0,00	0,00	0,00
2/0040002/02584	Öhlsitzmühle, Stichstraße / Fahrbahn Fläche 166,60 m², Ot	01.01.2014	1,0	10,0	283,22	0,00	0,00	0,00	141,61	141,61
2/0040002/02593	Leutzmandndorf, Weg über Flugfeld / Fahrbahn Fläche 310,	01.01.2014	1,0	10,0	527,25	0,00	0,00	0,00	263,63	263,62
2/0040002/02595	Krahof, Feldwegverbindung Schmitzgrub Ri. Krahof 17 / Fa	01.01.2014	1,0	10,0	1 278,12	0,00	0,00	0,00	639,06	639,06
2/0040002/02596	Blumentalweg / Fahrbahn Fläche 1.299,69 m², Oberfläche :	01.01.2014	1,0	10,0	2 209,47	0,00	0,00	0,00	1 104,74	1 104,73
2/0040002/02601	Balldorf / Fahrbahn Fläche 1.347,68 m², Oberfläche Schottk	01.01.2014	1,0	10,0	2 291,05	0,00	0,00	0,00	1 145,53	1 145,52
2/0040002/02650	Triesenegg, Egelseeweg / Fahrbahn Fläche 1.596,08 m², C	01.01.2014	1,0	10,0	2 713,33	0,00	0,00	0,00	1 356,67	1 356,66
2/0040002/02653	kein Name / Fahrbahn Fläche 9.380,39 m², Oberfläche Sch	01.01.2014	1,0	10,0	15 946,67	0,00	0,00	0,00	7 973,34	7 973,33
2/0040002/02654	kein Name / Fahrbahn Fläche 1.000,45 m², Oberfläche Erd	01.01.2018	0,0	10,0	0,00	0,00	0,00	0,00	0,00	0,00
2/0040002/02656	kein Name / Fahrbahn Fläche 550,58 m², Oberfläche Erdw	01.01.2014	0,0	10,0	0,00	0,00	0,00	0,00	0,00	0,00
2/0040002/02657	Gurhof Feld / Fahrbahn Fläche 1.406,60 m², Oberfläche Er	01.01.2018	0,0	10,0	0,00	0,00	0,00	0,00	0,00	0,00
1311	Investitionszuschüsse von Trägern öffentlichen Rechts				-5 471,59	0,00	595,34	0,00	-179,47	-5 887,46
2/0040001/02670	KT Straßenmaßnahmen - Güterwege, Instandhaltungsmaß	22.12.2020	30,5	33,0	-2 147,73	0,00	0,00	0,00	-68,18	-2 079,55
2/0040001/02676	KT Erneuerungsmaßnahmen im Rahmen Güterwegerhalt	13.10.2021	31,5	33,0	-3 323,86	0,00	0,00	0,00	-102,27	-3 221,59
2/0040001/02680	KT Erneuerungsmaßnahmen im Rahmen Güterwegerhalt	10.10.2022	32,5	33,0	0,00	0,00	595,34	0,00	-9,02	-586,32
812000 WC-Anlagen					47 702,98	0,00	0,00	0,00	2 088,25	45 614,73
1021	Grundstücke, Grundstückseinrichtungen und Infrastruktur				2 068,60	0,00	0,00	0,00	28,38	2 040,22
1/0020001/00503	Grundstück Nr. 1147/3, KG-Nr. 03012, Bauflächen Gebäud	01.01.1900			1 430,00	0,00	0,00	0,00	0,00	1 430,00
2/0040001/00988	Asphaltierung WC-Bereich	30.11.2011	21,5	33,0	638,60	0,00	0,00	0,00	28,38	610,22
1024	Sonderanlagen				45 601,23	0,00	0,00	0,00	2 026,72	43 574,51
2/0070003/00986	Öffentliches WC-Gebäude	31.12.2011	21,5	33,0	45 601,23	0,00	0,00	0,00	2 026,72	43 574,51
1026	Amts-, Betriebs- und Geschäftsausstattung				33,15	0,00	0,00	0,00	33,15	0,00
4/0110002/00989	Ausstattung öff. WC	16.10.2012	0,0	10,0	33,15	0,00	0,00	0,00	33,15	0,00
814000 Straßenreinigung					0,00	850,00	0,00	0,00	170,00	680,00
1025	Technische Anlagen, Fahrzeuge und Maschinen				0,00	850,00	0,00	0,00	170,00	680,00
4/0150002/01123	Winterdienstzubehör für Hoflader	25.01.2022	4,0	5,0	0,00	850,00	0,00	0,00	170,00	680,00
815000 Park- und Gartenanlagen, Kinderspielplätze					93 236,18	0,00	0,00	0,00	6 422,21	86 813,97
1021	Grundstücke, Grundstückseinrichtungen und Infrastruktur				95 510,86	0,00	0,00	0,00	5 570,69	89 940,17
1/0010001/01098	Grundstück Nr. 36/8, KG-Nr. 3022, Sonstige Freizeittflächen	13.09.2021			233,00	0,00	0,00	0,00	0,00	233,00
1/0010001/00617	Grundstück Nr. 463/1, KG-Nr. 03012, Sonstige Freizeittfläch	01.01.1900			19 976,00	0,00	0,00	0,00	0,00	19 976,00

Ansatz MVAG Konto	Bezeichnung	Inbetrieb- nahme	RND	ND	Buchwert 31.12.2021	Zugänge/ + Umbuchungen -	Abgänge/ -	Wertaufholung+/ Wertminderung-	Abschreibung	Buchwert 31.12.2022
1/0010001/00803	Grundstück Nr. 574/1, KG-Nr. 3022, Sonstige Freizeitfläche	01.01.1900			5 602,00	0,00	0,00	0,00	0,00	5 602,00
1/0010001/00804	Grundstück Nr. 574/2, KG-Nr. 3022, Sonstige Freizeitfläche	01.01.1900			662,00	0,00	0,00	0,00	0,00	662,00
1/0010001/00805	Grundstück Nr. 576/2, KG-Nr. 3022, Sonstige Freizeitfläche	01.01.1900			1 402,00	0,00	0,00	0,00	0,00	1 402,00
1/0020001/00496	Grundstück Nr. 1108/1, KG-Nr. 3012, Sonstige, Unionstraß	01.01.1900			4 679,00	0,00	0,00	0,00	0,00	4 679,00
1/0020004/00627	Grundstück Nr. 483/12, KG-Nr. 3012, Sonstige Freizeitfläch	01.01.1900			264,00	0,00	0,00	0,00	0,00	264,00
1/0020004/00806	Grundstück Nr. 577/2, KG-Nr. 3022, Sonstige Freizeitfläche	01.01.1900			883,00	0,00	0,00	0,00	0,00	883,00
2/0070003/00991	Pflasterung Marktsteinbereich	26.08.2015	25,5	33,0	18 129,70	0,00	0,00	0,00	684,14	17 445,56
4/0290003/01549	Spielplatzausstattungen 2019	25.09.2019	6,5	10,0	1 494,00	0,00	0,00	0,00	199,20	1 294,80
4/0290003/01554	Spielplatzerneuerung 2021 St. Georgen - Tennisplatz, Unio	27.04.2021	8,0	10,0	35 414,56	0,00	0,00	0,00	3 934,95	31 479,61
4/0290003/01555	Geräteanschaffung 2021 Hart, Teichstraße	01.06.2021	8,0	10,0	6 771,60	0,00	0,00	0,00	752,40	6 019,20
1026	Amts-, Betriebs- und Geschäftsausstattung				12 830,32	0,00	0,00	0,00	2 441,52	10 388,80
4/0040013/01001	Spielplatzanschaffungen 2008	19.12.2008	0,0	10,0	0,00	0,00	0,00	0,00	0,00	0,00
4/0040013/01003	Spielplatzanschaffungen 2009	15.12.2009	0,0	10,0	0,00	0,00	0,00	0,00	0,00	0,00
4/0040013/01004	Spielplatzanschaffungen 2010	11.03.2010	0,0	10,0	0,00	0,00	0,00	0,00	0,00	0,00
4/0040013/01005	Spielplatzanschaffungen 2014	28.07.2014	1,5	10,0	609,54	0,00	0,00	0,00	243,82	365,72
4/0040013/01006	Spielplatzanschaffungen 2016	24.03.2016	3,0	10,0	1 058,48	0,00	0,00	0,00	264,62	793,86
4/0040013/01007	Spielplatzanschaffungen 2017	29.08.2017	4,5	10,0	4 797,71	0,00	0,00	0,00	872,31	3 925,40
4/0040013/01118	Spielplatzanschaffungen 2018	28.06.2018	5,0	10,0	6 364,59	0,00	0,00	0,00	1 060,77	5 303,82
1311	Investitionszuschüsse von Trägern öffentlichen Rechts				-15 105,00	0,00	0,00	0,00	-1 590,00	-13 515,00
4/0040013/01548	KT Spielplatzanschaffungen 2009	07.12.2009	0,0	10,0	0,00	0,00	0,00	0,00	0,00	0,00
4/0290003/01556	KT Spielplatzerneuerung 2021 St. Georgen - Tennisplatz, L	13.12.2021	8,5	10,0	-15 105,00	0,00	0,00	0,00	-1 590,00	-13 515,00
816000	Öffentliche Beleuchtung und öffentliche Uhren				539 889,69	79 300,06	4 367,11	0,00	63 223,09	551 599,55
1024	Sonderanlagen				539 889,69	79 300,06	4 367,11	0,00	63 223,09	551 599,55
2/0040012/01016	SB Galtbrunn_2016	21.09.2016	8,5	15,0	7 469,10	0,00	0,00	0,00	786,22	6 682,88
2/0040012/01018	SB Perasdorf	14.12.2007	0,0	15,0	304,14	0,00	0,00	0,00	304,14	0,00
2/0040012/01019	SB Hart, Wadsakstraße	27.12.2005	0,0	15,0	0,00	0,00	0,00	0,00	0,00	0,00
2/0040012/01020	SB Hart, Gewerbestraße - Anschaffung 2003-2005	30.09.2005	0,0	15,0	0,00	0,00	0,00	0,00	0,00	0,00
2/0040012/01025	SB Balldorf_2017	04.04.2017	9,0	15,0	3 045,05	0,00	0,00	0,00	304,51	2 740,54
2/0040012/01026	SB Kühberg	28.12.2017	9,5	15,0	2 344,45	0,00	0,00	0,00	223,28	2 121,17
2/0040012/01027	SB Hart, Akazienstraße	06.04.2017	9,0	15,0	1 100,63	0,00	0,00	0,00	110,06	990,57
2/0040012/01029	Solarleuchte Krahof Bushaltestelle	20.01.2016	8,0	15,0	954,00	0,00	0,00	0,00	106,00	848,00
2/0040012/01030	Solarleuchte Allersdorf, Bushaltestelle	20.01.2016	8,0	15,0	954,00	0,00	0,00	0,00	106,00	848,00
2/0040012/01031	SB Marktplatz, LED-Umstellung	21.01.2016	8,0	15,0	2 407,17	0,00	0,00	0,00	267,46	2 139,71
2/0040012/01032	SB Wintal, LED-Umstellung	15.02.2016	8,0	15,0	2 279,31	0,00	0,00	0,00	253,26	2 026,05
2/0040012/01033	SB Hart LED-Umst., Erw. Teichstr.	04.11.2016	8,5	15,0	4 609,16	0,00	0,00	0,00	485,17	4 123,99
2/0040012/01034	SB Balldorf_2016	29.11.2016	8,5	15,0	366,18	0,00	0,00	0,00	38,55	327,63
2/0040012/01035	SB Erweiterung Krahoferstraße	29.12.2015	7,5	15,0	1 826,84	0,00	0,00	0,00	214,92	1 611,92

Ansatz MVAG Konto	Bezeichnung	Inbetrieb- nahme	RND	ND	Buchwert 31.12.2021	Zugänge/ + Umbuchungen -	Abgänge/	Wertaufholung+/ Wertminderung-	Abschreibung	Buchwert 31.12.2022
2/0040012/01036	SB Leuchten Kirchenstiege	27.01.2014	6,0	15,0	1 510,05	0,00	0,00	0,00	215,72	1 294,33
2/0040012/01037	SB-Investitionen 2013	12.12.2013	5,5	15,0	44 709,60	0,00	0,00	0,00	6 878,40	37 831,20
2/0040012/01038	SB-Investitionen 2012	28.11.2012	4,5	15,0	7 155,03	0,00	0,00	0,00	1 300,91	5 854,12
2/0040012/01039	SB-Investitionen 2011	31.05.2011	3,0	15,0	306,32	0,00	0,00	0,00	76,58	229,74
2/0040012/01040	SB-Investitionen 2010	12.11.2010	2,5	15,0	1 049,28	0,00	0,00	0,00	299,79	749,49
2/0040012/01041	SB-Investitionen 2009	23.12.2009	1,5	15,0	2 040,62	0,00	0,00	0,00	816,25	1 224,37
2/0040012/01042	SB-Investitionen 2008	17.07.2008	0,5	15,0	667,09	0,00	0,00	0,00	444,73	222,36
2/0040012/01089	SB Hart, Gewerbestraße - Anschaffungen 2007	01.08.2007	0,0	15,0	36,21	0,00	0,00	0,00	36,21	0,00
2/0040012/01090	SB-Sanierungen u. LED-Umstellungen 2018	19.10.2018	10,5	15,0	58 575,39	0,00	0,00	0,00	5 093,51	53 481,88
2/0040012/01093	SB-Investitionen 2018	31.12.2018	10,5	15,0	64 355,90	0,00	0,00	0,00	5 596,17	58 759,73
2/0040012/01094	Straßenbeleuchtung Friedhofstraße Erw. 2019	01.05.2020	12,0	15,0	18 336,43	0,00	0,00	0,00	1 410,49	16 925,94
2/0040012/01095	Straßenbeleuchtung Feldholzstraße / Steinfeldstraße - Sch.	14.10.2019	11,5	15,0	1 566,65	0,00	0,00	0,00	125,33	1 441,32
2/0040012/01096	Erweiterung Straßenbeleuchtung Matzendorf - Proj. 2020	15.06.2020	12,0	15,0	76 305,73	0,00	0,00	0,00	5 869,67	70 436,06
2/0040012/01099	Straßenbeleuchtung Triesenegg, Amstettnerstraße	03.09.2020	12,5	15,0	8 760,69	0,00	0,00	0,00	648,94	8 111,75
2/0350004/00001	Erneuerung Straßenbeleuchtung Galtbrunn 2019 (Verteiler	19.12.2019	6,5	10,0	4 500,85	0,00	0,00	0,00	600,11	3 900,74
2/0350004/00010	Straßenbeleuchtungserweiterungen Trieseneggerstraße	19.04.2022	10,0	10,0	0,00	4 367,11	4 367,11	0,00	0,00	0,00
2/0350004/00002	Neuer Verteiler Straßenbeleuchtung Feldholzstraße 2019	19.12.2019	6,5	10,0	7 712,74	0,00	0,00	0,00	1 028,37	6 684,37
2/0350004/00003	Erweiterung Straßenbeleuchtung Matzendorf 2020	13.05.2020	7,0	10,0	48,00	0,00	0,00	0,00	6,00	42,00
2/0350004/00004	Erweiterung Straßenbeleuchtung Schilfbachweg	27.08.2020	7,5	10,0	7 579,41	0,00	0,00	0,00	891,70	6 687,71
2/0350004/00005	Straßenbeleuchtung - Erneuerung u. Erweiterung Hermann	13.11.2020	12,5	15,0	55 797,05	0,00	0,00	0,00	4 133,11	51 663,94
2/0350004/00006	Straßenbeleuchtungserweiterung Egelseeweg (Aufschließe	06.10.2020	7,5	10,0	1 681,37	0,00	0,00	0,00	197,81	1 483,56
2/0350004/00007	Straßenbeleuchtungserweiterungen Allgemein 2020	15.10.2020	7,5	10,0	30 588,78	0,00	0,00	0,00	3 598,68	26 990,10
2/0350004/00008	Allgemeine Straßenbeleuchtungserweiterungen 2021	23.04.2021	8,0	10,0	118 946,47	0,00	0,00	0,00	13 216,27	105 730,20
2/0350004/00009	Allgemeine Straßenbeleuchtungserweiterungen und -erneu	14.03.2022	9,0	10,0	0,00	74 932,95	0,00	0,00	7 538,77	67 394,18
820000 Wirtschaftshöfe					5 732,25	0,00	0,00	0,00	1 329,69	4 402,56
1025	Technische Anlagen, Fahrzeuge und Maschinen				1 525,53	0,00	0,00	0,00	701,77	823,76
5/0240001/01047	Bauhofausstattung 2013	28.06.2013	0,0	10,0	551,99	0,00	0,00	0,00	551,99	0,00
5/0240001/01119	Bauhofausstattung 2018	18.12.2018	5,5	10,0	973,54	0,00	0,00	0,00	149,78	823,76
1026	Amts-, Betriebs- und Geschäftsausstattung				4 206,72	0,00	0,00	0,00	627,92	3 578,80
3/0240001/01045	Schweißgerät	13.03.2015	2,0	10,0	141,01	0,00	0,00	0,00	47,00	94,01
3/0240001/01046	Kompressor	13.10.2014	1,5	10,0	165,31	0,00	0,00	0,00	66,12	99,19
4/0110002/01504	Schwerlastregale für Bauhof - Anschaffung 2020	23.04.2020	7,0	10,0	1 008,53	0,00	0,00	0,00	126,07	882,46
4/0290001/00001	Bauhofausstattung Hilti Kombihammer, Bohrhammer samt	29.04.2021	6,0	8,0	1 924,15	0,00	0,00	0,00	274,88	1 649,27
5/0110002/01552	Schlauchaufrollerset Bauhofbedarf - Anschaffung 2020	08.10.2020	7,5	10,0	967,72	0,00	0,00	0,00	113,85	853,87
5/0240001/01048	Rasenmäher Gemeinde	13.08.2010	0,0	10,0	0,00	0,00	0,00	0,00	0,00	0,00

Ansatz MVAG Konto	Bezeichnung	Inbetrieb- nahme	RND	ND	Buchwert 31.12.2021	Zugänge/ + Umbuchungen -	Abgänge/	Wertaufholung+/ Wertminderung-	Abschreibung	Buchwert 31.12.2022
821000 Fuhrpark					107 741,35	14 375,00	0,00	0,00	16 421,36	105 694,99
1025	Technische Anlagen, Fahrzeuge und Maschinen				107 741,35	14 375,00	0,00	0,00	16 421,36	105 694,99
4/0150002/01049	Anschaffung Mäher, Traktorzubehör	28.09.2011	0,0	10,0	0,00	0,00	0,00	0,00	0,00	0,00
4/0150002/01050	Kommunaltraktor Kubota	30.11.2007	0,0	10,0	0,00	0,00	0,00	0,00	0,00	0,00
4/0150002/01052	E-Auto - Kleintransporter f. Bauhof	10.12.2014	1,5	10,0	5 606,25	0,00	0,00	0,00	2 242,50	3 363,75
4/0150002/01120	Kleintansporter Fiat Ducto, Anschaffung 2018	05.12.2018	5,5	10,0	21 602,57	0,00	0,00	0,00	3 323,47	18 279,10
4/0150002/01121	Bauhofmehrzweckfahrzeug Weidemann Hoftrac 1380 IND.	15.05.2020	7,0	10,0	76 608,16	0,00	0,00	0,00	9 576,02	67 032,14
4/0150002/01122	Lastenanhängen für Bauhofbetrieb - Anschaffung 2019	16.04.2019	6,0	10,0	3 924,37	0,00	0,00	0,00	560,62	3 363,75
5/0240001/01120	Aufsitzmäher - Bauhoffahrzeug für Hanglagenbetreuung Ar	26.07.2022	9,5	10,0	0,00	14 375,00	0,00	0,00	718,75	13 656,25
840000 Grundbesitz					5 314 966,57	1 360 021,13	1 251 574,52	185,00	33 222,16	5 390 376,02
1021	Grundstücke, Grundstückseinrichtungen und Infrastruktur				3 706 386,27	1 353 681,58	1 251 574,52	185,00	6 087,10	3 802 591,23
1/0010001/01092	Grundstücke für Osterweiterung Hart, Gewerbestraße - Inv	19.05.2020			479 931,18	0,00	479 931,18	0,00	0,00	0,00
1/0010001/01094	Grundstück 824/2 KG 03022 Leutzmannsdorf, Fläche 17.8	20.05.2021			235 267,11	224 266,53	459 533,64	0,00	0,00	0,00
1/0010001/01095	Grundstück 778/1, KG-Nr. 03022, Betriebsfläche Restparze	10.09.2021			46 090,00	0,00	46 090,00	0,00	0,00	0,00
1/0010001/01099	Baugrundstück Parz. 307/3 KG 03012 St. Georgen, 972 m²	04.11.2021			58 707,60	2 726,82	61 434,42	0,00	0,00	0,00
1/0010001/01101	Grundstück 322 KG 03012 St. Georgen, 8630 m² Trieseneç	23.12.2021			1 515,00	0,00	0,00	0,00	0,00	1 515,00
1/0010001/01102	Grundstück 307/12 Baufläche 714 m² - Verkauf an Kogler/K	01.02.2022			0,00	23 790,48	23 790,48	0,00	0,00	0,00
1/0010001/01103	Parz. 848/2 KG. 03022 Leutzmannsdorf	03.02.2022			0,00	1 493,75	0,00	0,00	0,00	1 493,75
1/0010001/01104	Grunderwerb Parz. 508 KG 03012 St. Georgen 11.382 m²	09.03.2022			0,00	441 828,63	0,00	0,00	0,00	441 828,63
1/0010001/01105	Grunderwerb Parz. 332/3 KG 03012 St. Georgen 8.630 m²	29.04.2022			0,00	334 307,79	0,00	0,00	0,00	334 307,79
1/0010001/01107	Grundstück Nr. 505/3, KG-Nr. 03012, Baufläche 3.021,00 n	11.05.2022			0,00	113 492,59	0,00	0,00	0,00	113 492,59
1/0010002/00649	Grundstück Nr. 127, KG-Nr. 3016, Sonstige Streifen zw. La	01.01.1900			180,00	914,17	0,00	0,00	0,00	1 094,17
1/0020001/00774	Grundstück .112 KG 03012 St. Georgen 615 m² Wohn- u. C	29.09.2021			62 681,40	0,00	0,00	0,00	0,00	62 681,40
1/0020001/00775	Parz. 520/3 KG 3012 St. Georgen 220 m² Grundstück Brur	27.10.2021			2 571,70	9,48	0,00	0,00	0,00	2 581,18
1/0020001/00776	Parz. 479/2 KG 3012 St. Georgen 547 m² Grundstück Hoch	27.10.2021			6 393,97	23,56	0,00	0,00	0,00	6 417,53
1/0020001/00777	Parz. 496/6 KG 3012 St. Georgen, 336 m² Westgrundstück	27.10.2021			29 469,31	108,53	0,00	0,00	0,00	29 577,84
1/0020001/00778	Parz. 496/4 KG 3012 St. Georgen, 674 m² Grundstück Betr	27.10.2021			59 109,88	217,72	0,00	0,00	0,00	59 327,60
1/0020001/00779	Parz. .150 Baufläche KG 3012 St. Georgen 81 m², Grundst	27.10.2021			7 105,16	26,16	0,00	0,00	0,00	7 131,32
1/0020001/00780	Parz. 496/5 KG 3012 St. Georgen, 516 m² Grundstück e.h.	27.10.2021			45 252,67	166,68	0,00	0,00	0,00	45 419,35
1/0020001/00781	Parz. .111 Baufläche KG 3012 St. Georgen, 2.233 m² Grun	27.10.2021			195 841,54	721,29	0,00	0,00	0,00	196 562,83
1/0020001/00782	Parz. 495/3 KG 3012 St. Georgen, 3.366 m² Grundstück Be	27.10.2021			295 206,92	1 087,27	0,00	0,00	0,00	296 294,19
1/0020001/00783	Parz. 495/2 KG 3012 St. Georgen, 1.053 m² Grundstück ze	27.10.2021			92 345,85	340,13	0,00	0,00	0,00	92 685,98
1/0020002/00604	Grundstück Nr. 375/16, KG-Nr. 3012, Sonstige Betriebsfläc	01.01.1900			264,00	0,00	0,00	0,00	0,00	264,00
1/0020004/01069	Grundstück Nr. 1727/3, KG-Nr. 3012, Sonstige Verkehrsra	01.01.1900			59,00	0,00	0,00	0,00	0,00	59,00
1/0020004/00488	Grundstück Nr. 1082/10, KG-Nr. 3012, Georgistraße 1 Stra	01.01.1900			1 225,00	0,00	0,00	0,00	0,00	1 225,00
1/0020004/00489	Grundstück Nr. 1083/11, KG-Nr. 3012, Johannesstraße 1 S	01.01.1900			1 163,00	0,00	0,00	0,00	0,00	1 163,00
1/0020004/00490	Grundstück Nr. 1083/2, KG-Nr. 3012, Johannesstraße 2 Sti	01.01.1900			1 180,00	0,00	0,00	0,00	0,00	1 180,00
1/0020004/00491	Grundstück Nr. 1091/2, KG-Nr. 3012, Severinstraße Stra	01.01.1900			922,00	0,00	0,00	0,00	0,00	922,00

Ansatz MVAG Konto	Bezeichnung	Inbetrieb- nahme	RND	ND	Buchwert 31.12.2021	Zugänge/ + Umbuchungen -	Abgänge/	Wertaufholung+/ Wertminderung-	Abschreibung	Buchwert 31.12.2022
1/0020004/00493	Grundstück Nr. 1093/5, KG-Nr. 3012, Friedhofstraße	01.01.1900			726,00	0,00	0,00	0,00	0,00	726,00
1/0020004/00494	Grundstück Nr. 1099/10, KG-Nr. 3012, Josefigasse	01.01.1900			416,00	0,00	0,00	0,00	0,00	416,00
1/0020004/00499	Grundstück Nr. 1111/2, KG-Nr. 3012, Ransmayrgasse	01.01.1900			1 112,00	0,00	0,00	0,00	0,00	1 112,00
1/0020004/00502	Grundstück Nr. 1133/3, KG-Nr. 3012, Wintal 1	01.01.1900			198,00	0,00	0,00	0,00	0,00	198,00
1/0020004/00506	Grundstück Nr. 1149/4, KG-Nr. 3012, Berggasse 1	01.01.1900			910,00	0,00	0,00	0,00	0,00	910,00
1/0020004/00509	Grundstück Nr. 1155/3, KG-Nr. 3012, Berggasse 2	01.01.1900			223,00	0,00	0,00	0,00	0,00	223,00
1/0020004/00510	Grundstück Nr. 1156/16, KG-Nr. 3012, Florianigasse	01.01.1900			1 886,00	0,00	0,00	0,00	0,00	1 886,00
1/0020004/00515	Grundstück Nr. 1415, KG-Nr. 3012, Sonstige Verkehrsrand	01.01.1900			212,00	0,00	0,00	0,00	0,00	212,00
1/0020004/00521	Grundstück Nr. 1563/3, KG-Nr. 3012, Thalling 1	01.01.1900			278,00	0,00	0,00	0,00	0,00	278,00
1/0020004/00522	Grundstück Nr. 1625/2, KG-Nr. 3012, GW Obersemmelnes	01.01.1900			912,00	0,00	0,00	0,00	0,00	912,00
1/0020004/00525	Grundstück Nr. 1725/2, KG-Nr. 3012, Allersdorf 1	01.01.1900			508,00	0,00	0,00	0,00	0,00	508,00
1/0020004/00526	Grundstück Nr. 1726, KG-Nr. 3012, Allersdorf 2	01.01.1900			1 705,00	0,00	0,00	0,00	0,00	1 705,00
1/0020004/00530	Grundstück Nr. 1728, KG-Nr. 3012, Allersdorf 3	01.01.1900			527,00	0,00	0,00	0,00	0,00	527,00
1/0020004/00534	Grundstück Nr. 1730, KG-Nr. 3012, Waldesruh u.	01.01.1900			2 028,00	0,00	0,00	0,00	0,00	2 028,00
1/0020004/00535	Grundstück Nr. 1731, KG-Nr. 3012, Trieseneggerstraße	01.01.1900			1 844,00	0,00	0,00	0,00	0,00	1 844,00
1/0020004/00536	Grundstück Nr. 1732, KG-Nr. 3012, Steinfeldstraße 1	01.01.1900			2 542,00	0,00	0,00	0,00	0,00	2 542,00
1/0020004/00538	Grundstück Nr. 1736/1, KG-Nr. 3012, Triesenegg, Schilfbac	01.01.1900			1 028,00	0,00	0,00	0,00	0,00	1 028,00
1/0020004/00539	Grundstück Nr. 1736/2, KG-Nr. 3012, Triesenegg, Egelsee	01.01.1900			474,00	0,00	0,00	0,00	0,00	474,00
1/0020004/00544	Grundstück Nr. 1739/2, KG-Nr. 3012, Sonstige Verkehrsran	01.01.1900			864,00	0,00	0,00	0,00	0,00	864,00
1/0020004/00547	Grundstück Nr. 1741/2, KG-Nr. 3012, Galtbrunn L6050	01.01.1900			709,00	0,00	0,00	0,00	0,00	709,00
1/0020004/00551	Grundstück Nr. 1742/8, KG-Nr. 3012, Am Kirchengenberg 1	01.01.1900			1 296,00	0,00	0,00	0,00	0,00	1 296,00
1/0020004/00552	Grundstück Nr. 1742/9, KG-Nr. 3012, Am Kirchengenberg 2	01.01.1900			174,00	0,00	0,00	0,00	0,00	174,00
1/0020004/00553	Grundstück Nr. 1746, KG-Nr. 3012, Georgistraße 2	01.01.1900			3 637,00	0,00	0,00	0,00	0,00	3 637,00
1/0020004/00554	Grundstück Nr. 1747, KG-Nr. 3012, Perasdorf 1	01.01.1900			602,00	0,00	0,00	0,00	0,00	602,00
1/0020004/00555	Grundstück Nr. 1748/4, KG-Nr. 3012, Perasdorf 2	01.01.1900			3 193,00	0,00	0,00	0,00	0,00	3 193,00
1/0020004/00556	Grundstück Nr. 1749/1, KG-Nr. 3012, Perasdorf 3	01.01.1900			499,00	0,00	0,00	0,00	0,00	499,00
1/0020004/00558	Grundstück Nr. 1749/2, KG-Nr. 3012, Perasdorf 4	01.01.1900			46,00	0,00	0,00	0,00	0,00	46,00
1/0020004/00560	Grundstück Nr. 1750, KG-Nr. 3012, Perasdorf 6	01.01.1900			1 627,00	0,00	0,00	0,00	0,00	1 627,00
1/0020004/00562	Grundstück Nr. 1751, KG-Nr. 3012, Perasdorf 8	01.01.1900			1 503,00	0,00	0,00	0,00	0,00	1 503,00
1/0020004/00563	Grundstück Nr. 1752/1, KG-Nr. 3012, Gumpenberg 1	01.01.1900			677,00	0,00	0,00	0,00	0,00	677,00
1/0020004/00564	Grundstück Nr. 1752/1, KG-Nr. 3012, Gumpenberg 2	01.01.1900			1 155,00	0,00	0,00	0,00	0,00	1 155,00
1/0020004/00566	Grundstück Nr. 1752/2, KG-Nr. 3012, Gumpenberg 3	01.01.1900			144,00	0,00	0,00	0,00	0,00	144,00
1/0020004/00567	Grundstück Nr. 1753, KG-Nr. 3012, Gumpenberg 4	01.01.1900			1 299,00	0,00	0,00	0,00	0,00	1 299,00
1/0020004/00568	Grundstück Nr. 1754/2, KG-Nr. 3012, Gumpenberg 5	01.01.1900			1 082,00	0,00	0,00	0,00	0,00	1 082,00
1/0020004/00569	Grundstück Nr. 1754/4, KG-Nr. 3012, Gumpenberg 6	01.01.1900			112,00	0,00	0,00	0,00	0,00	112,00
1/0020004/00571	Grundstück Nr. 1756, KG-Nr. 3012, Sonstige Verkehrsran	01.01.1900			1 149,00	0,00	0,00	0,00	0,00	1 149,00
1/0020004/00572	Grundstück Nr. 1759/1, KG-Nr. 3012, Gumpenberg 7	01.01.1900			477,00	0,00	0,00	0,00	0,00	477,00
1/0020004/00573	Grundstück Nr. 1762/1, KG-Nr. 3012, Wald Forststraßen, 2	01.01.1900			5 190,00	0,00	0,00	0,00	0,00	5 190,00
1/0020004/00574	Grundstück Nr. 1762/2, KG-Nr. 3012, Gumpenberg 8	01.01.1900			95,00	0,00	0,00	0,00	0,00	95,00

Ansatz MVAG Konto	Bezeichnung	Inbetrieb- nahme	RND	ND	Buchwert 31.12.2021	Zugänge/ + Umbuchungen	Abgänge/ -	Wertaufholung+/ Wertminderung-	Abschreibung	Buchwert 31.12.2022
1/0020004/00575	Grundstück Nr. 1762/2, KG-Nr. 3012, Gumpenberg 9 Straß	01.01.1900			1 437,00	0,00	0,00	0,00	0,00	1 437,00
1/0020004/00576	Grundstück Nr. 1763/2, KG-Nr. 3012, Thalling 2 Straßenver	01.01.1900			183,00	0,00	0,00	0,00	0,00	183,00
1/0020004/00578	Grundstück Nr. 1763/3, KG-Nr. 3012, Thalling 4 Straßenver	01.01.1900			261,00	0,00	0,00	0,00	0,00	261,00
1/0020004/00581	Grundstück Nr. 1764/1, KG-Nr. 3012, Thalling 5 Straßenver	01.01.1900			2 075,00	0,00	0,00	0,00	0,00	2 075,00
1/0020004/00583	Grundstück Nr. 1764/2, KG-Nr. 3012, Thalling 6 Straßenver	01.01.1900			393,00	0,00	0,00	0,00	0,00	393,00
1/0020004/00584	Grundstück Nr. 1765, KG-Nr. 3012, GW Obersemmelnest 4	01.01.1900			300,00	0,00	0,00	0,00	0,00	300,00
1/0020004/00585	Grundstück Nr. 1775/1, KG-Nr. 3012, Hofgasse Straßenver	01.01.1900			157,00	0,00	0,00	0,00	0,00	157,00
1/0020004/00587	Grundstück Nr. 1777, KG-Nr. 3012, GW Obersemmelnest 5	01.01.1900			130,00	0,00	0,00	0,00	0,00	130,00
1/0020004/00589	Grundstück Nr. 1779/1, KG-Nr. 3012, Unionstraße Straßen	01.01.1900			756,00	0,00	0,00	0,00	0,00	756,00
1/0020004/00590	Grundstück Nr. 1779/2, KG-Nr. 3012, Feuerwehrplatz 1 Str	01.01.1900			1 543,00	0,00	0,00	0,00	0,00	1 543,00
1/0020004/00592	Grundstück Nr. 1781, KG-Nr. 3012, Triesenegg, Am Kühbe	01.01.1900			634,00	0,00	0,00	0,00	0,00	634,00
1/0020004/00593	Grundstück Nr. 307/2, KG-Nr. 3012, Triesenegg, Egelseew	01.01.1900			1 740,00	3 898,44	0,00	0,00	0,00	5 638,44
1/0020004/00594	Grundstück Nr. 324/13, KG-Nr. 3012, Triesenegg, Egelseew	01.01.1900			235,00	0,00	0,00	0,00	0,00	235,00
1/0020004/00595	Grundstück Nr. 324/5, KG-Nr. 3012, Triesenegg, Schilfbach	01.01.1900			6 776,45	0,00	0,00	0,00	0,00	6 776,45
1/0020004/00599	Grundstück Nr. 369/2, KG-Nr. 3012, Triesenegg, Erlenweg	01.01.1900			22,00	0,00	0,00	0,00	0,00	22,00
1/0020004/00602	Grundstück Nr. 375/1, KG-Nr. 3012, Triesenegg, Erlenweg	01.01.1900			92,00	0,00	0,00	0,00	0,00	92,00
1/0020004/00603	Grundstück Nr. 375/10, KG-Nr. 3012, Wald Wälder, 336,00	01.01.1900			840,00	0,00	0,00	0,00	0,00	840,00
1/0020004/00606	Grundstück Nr. 375/8, KG-Nr. 3012, Sonstige Verkehrsran	01.01.1900			741,00	0,00	0,00	0,00	0,00	741,00
1/0020004/00607	Grundstück Nr. 375/9, KG-Nr. 3012, Triesenegg, Sonnenha	01.01.1900			4 940,00	0,00	0,00	0,00	0,00	4 940,00
1/0020004/00610	Grundstück Nr. 412/3, KG-Nr. 3012, Triesenegg, Am Kühbe	01.01.1900			1 072,00	0,00	0,00	0,00	0,00	1 072,00
1/0020004/00612	Grundstück Nr. 412/8, KG-Nr. 3012, landwirtschaftlich genu	01.01.1900			960,00	0,00	0,00	0,00	0,00	960,00
1/0020004/00614	Grundstück Nr. 426/5, KG-Nr. 3012, Sonstige Verkehrsran	01.01.1900			39,00	0,00	0,00	0,00	0,00	39,00
1/0020004/00616	Grundstück Nr. 442, KG-Nr. 3012, Triesenegg, Egelseeweg	01.01.1900			752,00	0,00	0,00	0,00	0,00	752,00
1/0020004/00618	Grundstück Nr. 463/2, KG-Nr. 3012, Feldholzstraße Straß	01.01.1900			6 233,00	0,00	0,00	0,00	0,00	6 233,00
1/0020004/00619	Grundstück Nr. 465/4, KG-Nr. 3012, Steinfeldstraße 2 Straf	01.01.1900			427,00	0,00	0,00	0,00	0,00	427,00
1/0020004/00628	Grundstück Nr. 483/13, KG-Nr. 3012, Wintal 2 Straßenverk	01.01.1900			426,00	0,00	0,00	0,00	0,00	426,00
1/0020004/00629	Grundstück Nr. 483/3, KG-Nr. 3012, Wintal 3 Straßenverke	01.01.1900			257,00	0,00	0,00	0,00	0,00	257,00
1/0020004/00630	Grundstück Nr. 485/4, KG-Nr. 3012, Steinfeldstraße 3 Straf	01.01.1900			183,00	0,00	0,00	0,00	0,00	183,00
1/0020004/00631	Grundstück Nr. 485/9, KG-Nr. 3012, Steinfeldstraße 4 Straf	01.01.1900			1 350,00	0,00	0,00	0,00	0,00	1 350,00
1/0020004/00632	Grundstück Nr. 486/4, KG-Nr. 3012, Wintal 4 Straßenverke	01.01.1900			5 969,00	0,00	0,00	0,00	0,00	5 969,00
1/0020004/00642	Grundstück Nr. 505/2, KG-Nr. 3012, Feuerwehrplatz 2 Stra	01.01.1900			836,00	0,00	0,00	0,00	0,00	836,00
1/0020004/00645	Grundstück Nr. 755/6, KG-Nr. 3012, Galtbrunn Siedlungssti	01.01.1900			2 732,00	0,00	0,00	0,00	0,00	2 732,00
1/0020004/00646	Grundstück Nr. 765/6, KG-Nr. 3012, Galtbrunn Siedlungssti	01.01.1900			706,00	0,00	0,00	0,00	0,00	706,00
1/0020004/00650	Grundstück Nr. 148/1, KG-Nr. 3016, Dokapark Straßenverk	01.01.1900			2 826,00	0,00	0,00	0,00	0,00	2 826,00
1/0020004/00653	Grundstück Nr. 275/3, KG-Nr. 3016, Balldorf Ort - 01 Straß	01.01.1900			881,00	0,00	0,00	0,00	0,00	881,00
1/0020004/00658	Grundstück Nr. 331/9, KG-Nr. 3016, Hermannsdorf Siedlun	01.01.1900			1 489,00	0,00	0,00	0,00	0,00	1 489,00
1/0020004/00659	Grundstück Nr. 390/2, KG-Nr. 3016, Balldorf Ort - 02 Straß	01.01.1900			53,00	0,00	0,00	0,00	0,00	53,00
1/0020004/00660	Grundstück Nr. 429, KG-Nr. 3016, Balldorf Ort - 03 Verkeh	01.01.1900			81,00	0,00	0,00	0,00	0,00	81,00
1/0020004/00661	Grundstück Nr. 430, KG-Nr. 3016, Balldorf Ort - 04 Straß	01.01.1900			479,00	0,00	0,00	0,00	0,00	479,00

Ansatz MVAG Konto	Bezeichnung	Inbetrieb- nahme	RND	ND	Buchwert 31.12.2021	Zugänge/ + Umbuchungen -	Abgänge/	Wertaufholung+/ Wertminderung-	Abschreibung	Buchwert 31.12.2022
1/0020004/00662	Grundstück Nr. 584/8, KG-Nr. 3016, Hermannsdorf - Auhäu	01.01.1900			1 170,00	0,00	0,00	0,00	0,00	1 170,00
1/0020004/00665	Grundstück Nr. 644/5, KG-Nr. 3016, Balldorf - Tankstelle St	01.01.1900			623,00	0,00	0,00	0,00	0,00	623,00
1/0020004/00668	Grundstück Nr. 647/2, KG-Nr. 3016, Balldorf Ort - 05 Straß	01.01.1900			856,00	0,00	0,00	0,00	0,00	856,00
1/0020004/00669	Grundstück Nr. 648, KG-Nr. 3016, Balldorf Ort - 06 Straß	01.01.1900			1 437,00	0,00	0,00	0,00	0,00	1 437,00
1/0020004/00675	Grundstück Nr. 652, KG-Nr. 3016, Balldorf Ort - 07 Straß	01.01.1900			763,00	0,00	0,00	0,00	0,00	763,00
1/0020004/00676	Grundstück Nr. 653/1, KG-Nr. 3016, Balldorf Ort - 08 Straß	01.01.1900			1 798,00	0,00	0,00	0,00	0,00	1 798,00
1/0020004/00677	Grundstück Nr. 653/2, KG-Nr. 3016, Balldorf Ort - 09 Straß	01.01.1900			424,00	0,00	0,00	0,00	0,00	424,00
1/0020004/00678	Grundstück Nr. 653/3, KG-Nr. 3016, Balldorf Ort - 10 Straß	01.01.1900			122,00	0,00	0,00	0,00	0,00	122,00
1/0020004/00680	Grundstück Nr. 655, KG-Nr. 3016, Balldorf Ort - 11 Straß	01.01.1900			4 206,00	630,00	0,00	0,00	0,00	4 836,00
1/0020004/00682	Grundstück Nr. 657/1, KG-Nr. 3016, GW Gurhof 1 Straß	01.01.1900			189,00	0,00	0,00	0,00	0,00	189,00
1/0020004/00683	Grundstück Nr. 657/2, KG-Nr. 3016, GW Gurhof 2 Verkehrs	01.01.1900			245,00	0,00	0,00	0,00	0,00	245,00
1/0020004/00684	Grundstück Nr. 658, KG-Nr. 3016, Balldorf Ort - 12 Straß	01.01.1900			928,00	0,00	0,00	0,00	0,00	928,00
1/0020004/00693	Grundstück Nr. 1160/1, KG-Nr. 3021, GW Frauengraben St	01.01.1900			6 836,00	0,00	0,00	0,00	0,00	6 836,00
1/0020004/00697	Grundstück Nr. 1162/2, KG-Nr. 3021, GW Höhenberg 1 Str	01.01.1900			1 644,00	0,00	0,00	0,00	0,00	1 644,00
1/0020004/00699	Grundstück Nr. 1168/2, KG-Nr. 3021, GW Kienberg Straß	01.01.1900			1 132,00	0,00	0,00	0,00	0,00	1 132,00
1/0020004/00702	Grundstück Nr. 1171, KG-Nr. 3021, GW Ölsitz 1 Straß	01.01.1900			5 323,00	0,00	0,00	0,00	0,00	5 323,00
1/0020004/00710	Grundstück Nr. 1174, KG-Nr. 3021, GW Obersemmelnest 1	01.01.1900			555,00	0,00	0,00	0,00	0,00	555,00
1/0020004/00716	Grundstück Nr. 1193, KG-Nr. 3021, GW Obersemmelnest 2	01.01.1900			330,00	0,00	0,00	0,00	0,00	330,00
1/0020004/00717	Grundstück Nr. 1194, KG-Nr. 3021, GW Trübelberg Straß	01.01.1900			3 852,00	0,00	0,00	0,00	0,00	3 852,00
1/0020004/00719	Grundstück Nr. 1215, KG-Nr. 3021, GW Höhenberg 2 Straß	01.01.1900			2 145,00	0,00	0,00	0,00	0,00	2 145,00
1/0020004/00720	Grundstück Nr. 1223, KG-Nr. 3021, GW Buder Straß	01.01.1900			957,00	0,00	0,00	0,00	0,00	957,00
1/0020004/00721	Grundstück Nr. 265/2, KG-Nr. 3021, GW Höhenberg 3 Stra	01.01.1900			268,00	0,00	0,00	0,00	0,00	268,00
1/0020004/00722	Grundstück Nr. 300, KG-Nr. 3021, GW Hametmayr Straß	01.01.1900			1 568,00	0,00	0,00	0,00	0,00	1 568,00
1/0020004/00723	Grundstück Nr. 345/6, KG-Nr. 3021, GW Stockinger Straß	01.01.1900			1 144,00	0,00	0,00	0,00	0,00	1 144,00
1/0020004/00724	Grundstück Nr. 414/4, KG-Nr. 3021, GW Oberholz Straß	01.01.1900			182,00	0,00	0,00	0,00	0,00	182,00
1/0020004/00725	Grundstück Nr. 476/2, KG-Nr. 3021, Güterweg Kattger Str	01.01.1900			687,00	0,00	0,00	0,00	0,00	687,00
1/0020004/00726	Grundstück Nr. 500/4, KG-Nr. 3021, Sonstige Verkehrsran	01.01.1900			29,00	0,00	0,00	0,00	0,00	29,00
1/0020004/00729	Grundstück Nr. 800, KG-Nr. 3021, landwirtschaftlich genutz	01.01.1900			765,00	0,00	0,00	0,00	0,00	765,00
1/0020004/00730	Grundstück Nr. 889/2, KG-Nr. 3021, GW Peböck Straß	01.01.1900			1 858,00	0,00	0,00	0,00	0,00	1 858,00
1/0020004/00731	Grundstück Nr. 976/3, KG-Nr. 3021, GW Obersemmelnest	01.01.1900			1 044,00	0,00	0,00	0,00	0,00	1 044,00
1/0020004/00733	Grundstück Nr. 1022/1, KG-Nr. 3022, Leutzmannsdorf, Felc	01.01.1900			3 040,00	0,00	0,00	0,00	0,00	3 040,00
1/0020004/00734	Grundstück Nr. 1022/2, KG-Nr. 3022, Leutzmannsdorf, Dor	01.01.1900			2 993,00	0,00	0,00	0,00	0,00	2 993,00
1/0020004/00735	Grundstück Nr. 1023, KG-Nr. 3022, Leutzmannsdorf, Flurst	01.01.1900			2 297,00	0,00	0,00	0,00	0,00	2 297,00
1/0020004/00738	Grundstück Nr. 1026, KG-Nr. 3022, Leutzmannsdorf, Getre	01.01.1900			3 101,00	0,00	0,00	0,00	0,00	3 101,00
1/0020004/00739	Grundstück Nr. 1027/1, KG-Nr. 3022, Leutzmannsdorf, Mitt	01.01.1900			3 168,00	0,00	0,00	0,00	0,00	3 168,00
1/0020004/00742	Grundstück Nr. 1031, KG-Nr. 3022, Matzendorf 1 Straß	01.01.1900			2 223,00	0,00	0,00	0,00	0,00	2 223,00
1/0020004/00743	Grundstück Nr. 1035, KG-Nr. 3022, Matzendorf 2 Straß	01.01.1900			5 576,00	0,00	0,00	0,00	0,00	5 576,00
1/0020004/00747	Grundstück Nr. 1038, KG-Nr. 3022, Matzendorf 5 Straß	01.01.1900			1 950,00	0,00	0,00	0,00	0,00	1 950,00
1/0020004/00748	Grundstück Nr. 1039, KG-Nr. 3022, Hart, Dingfurterstraße	01.01.1900			542,00	0,00	0,00	0,00	0,00	542,00

Ansatz MVAG Konto	Bezeichnung	Inbetrieb- nahme	RND	ND	Buchwert 31.12.2021	Zugänge/ + Umbuchungen	Abgänge/ -	Wertaufholung+/ Wertminderung-	Abschreibung	Buchwert 31.12.2022
1/0020004/00758	Grundstück Nr. 1047, KG-Nr. 3022, Hart, Kirchenweg 1 Str:	01.01.1900			3 913,32	0,00	0,00	0,00	0,00	3 913,32
1/0020004/00761	Grundstück Nr. 1049/1, KG-Nr. 3022, Hart, Buchenweg Str:	01.01.1900			657,00	0,00	0,00	185,00	0,00	842,00
1/0020004/00765	Grundstück Nr. 1050/2, KG-Nr. 3022, Hart, Ortsplatz Straße	01.01.1900			1 803,00	0,00	0,00	0,00	0,00	1 803,00
1/0020004/00766	Grundstück Nr. 1050/3, KG-Nr. 3022, Hart, Königweg Straße	01.01.1900			1 106,00	0,00	0,00	0,00	0,00	1 106,00
1/0020004/00768	Grundstück Nr. 1057, KG-Nr. 3022, Hart, Ahornweg Straße	01.01.1900			2 351,00	0,00	0,00	0,00	0,00	2 351,00
1/0020004/00774	Grundstück Nr. 1063, KG-Nr. 3022, Hart, Akazienstraße 1	01.01.1900			5 450,00	0,00	0,00	0,00	0,00	5 450,00
1/0020004/00775	Grundstück Nr. 1064, KG-Nr. 3022, Hart, Zirbenstraße 1 St	01.01.1900			184,00	0,00	0,00	0,00	0,00	184,00
1/0020004/00777	Grundstück Nr. 1066, KG-Nr. 3022, Hart, Wadsakstraße St	01.01.1900			3 637,00	0,00	0,00	0,00	0,00	3 637,00
1/0020004/00779	Grundstück Nr. 1068, KG-Nr. 3022, Hart, Wacholderstraße	01.01.1900			1 181,00	0,00	0,00	0,00	0,00	1 181,00
1/0020004/00781	Grundstück Nr. 1071, KG-Nr. 3022, Sonstige Verkehrsrand	01.01.1900			800,00	0,00	0,00	0,00	0,00	800,00
1/0020004/00783	Grundstück Nr. 264/2, KG-Nr. 3022, Leutzmannsdorf, Birke	01.01.1900			1 163,00	0,00	0,00	0,00	0,00	1 163,00
1/0020004/00784	Grundstück Nr. 27/1, KG-Nr. 3022, Sonstige Verkehrsrandf	01.01.1900			53,00	0,00	0,00	0,00	0,00	53,00
1/0020004/00785	Grundstück Nr. 27/5, KG-Nr. 3022, Leutzmannsdorf, Ringst	01.01.1900			128,00	0,00	0,00	0,00	0,00	128,00
1/0020004/00786	Grundstück Nr. 35/5, KG-Nr. 3022, Leutzmannsdorf, Ringst	01.01.1900			771,00	0,00	0,00	0,00	0,00	771,00
1/0020004/00787	Grundstück Nr. 35/7, KG-Nr. 3022, Leutzmannsdorf, Ringst	01.01.1900			1 074,00	0,00	0,00	0,00	0,00	1 074,00
1/0020004/00788	Grundstück Nr. 36/7, KG-Nr. 3022, Leutzmannsdorf, Augas	01.01.1900			1 947,00	0,00	0,00	0,00	0,00	1 947,00
1/0020004/00790	Grundstück Nr. 376/2, KG-Nr. 3022, Matzendorf 6 Straßenv	01.01.1900			440,00	0,00	0,00	0,00	0,00	440,00
1/0020004/00792	Grundstück Nr. 529/5, KG-Nr. 3022, Matzendorf 7 Straßenv	01.01.1900			250,00	0,00	0,00	0,00	0,00	250,00
1/0020004/00793	Grundstück Nr. 546/2, KG-Nr. 3022, Hart, Weidenstraße St	01.01.1900			493,00	0,00	0,00	0,00	0,00	493,00
1/0020004/00794	Grundstück Nr. 553/8, KG-Nr. 3022, Sonstige Verkehrsrand	01.01.1900			19,00	0,00	0,00	0,00	0,00	19,00
1/0020004/00795	Grundstück Nr. 555/6, KG-Nr. 3022, Hart, Automeile Straße	01.01.1900			2 576,00	0,00	0,00	0,00	0,00	2 576,00
1/0020004/00796	Grundstück Nr. 555/7, KG-Nr. 3022, Hart, Landstraße 3 Str	01.01.1900			791,00	0,00	0,00	0,00	0,00	791,00
1/0020004/00797	Grundstück Nr. 556/3, KG-Nr. 3022, Hart, Zirbenstraße 2	01.01.1900			167,00	0,00	0,00	0,00	0,00	167,00
1/0020004/00798	Grundstück Nr. 559/1, KG-Nr. 3022, Hart, Zirbenstraße 3	01.01.1900			598,00	0,00	0,00	0,00	0,00	598,00
1/0020004/00799	Grundstück Nr. 559/2, KG-Nr. 3022, Hart, Akazienstraße 2	01.01.1900			80,00	0,00	0,00	0,00	0,00	80,00
1/0020004/00800	Grundstück Nr. 559/9, KG-Nr. 3022, Hart, Föhrenstraße 1	01.01.1900			1 706,00	0,00	0,00	0,00	0,00	1 706,00
1/0020004/00801	Grundstück Nr. 561/21, KG-Nr. 3022, Hart, Föhrenstraße 2	01.01.1900			1 725,00	0,00	0,00	0,00	0,00	1 725,00
1/0020004/00802	Grundstück Nr. 574/1, KG-Nr. 3022, Hart, Schmiedstraße 2	01.01.1900			20,00	0,00	0,00	0,00	0,00	20,00
1/0020004/00807	Grundstück Nr. 60/8, KG-Nr. 3022, Leutzmannsdorf, Mitter	01.01.1900			150,00	0,00	0,00	0,00	0,00	150,00
1/0020004/00808	Grundstück Nr. 60/9, KG-Nr. 3022, Sonstige Verkehrsrandf	01.01.1900			391,00	0,00	0,00	0,00	0,00	391,00
1/0020004/00810	Grundstück Nr. 683/2, KG-Nr. 3022, Hart, Landstraße 4 Str	01.01.1900			357,00	0,00	0,00	0,00	0,00	357,00
1/0020004/00811	Grundstück Nr. 686/3, KG-Nr. 3022, Hart, Bundesstraße (ei	01.01.1900			204,00	0,00	0,00	0,00	0,00	204,00
1/0020004/00813	Grundstück Nr. 763/3, KG-Nr. 3022, Hart, Energiestraße 1	01.01.1900			44 757,87	0,00	0,00	0,00	0,00	44 757,87
1/0020004/00817	Grundstück Nr. 786/2, KG-Nr. 3022, Hart, Energiestraße 2	01.01.1900			2 503,00	0,00	0,00	0,00	0,00	2 503,00
1/0020004/00818	Grundstück Nr. 819/2, KG-Nr. 3022, Hart, Gewerbestraße 3	01.01.1900			1 240,00	0,00	0,00	0,00	0,00	1 240,00
1/0020004/00823	Grundstück Nr. 923/2, KG-Nr. 3022, Hart, Kirchenweg 2 Str	01.01.1900			465,00	0,00	0,00	0,00	0,00	465,00
1/0030001/01065	Grundstück Nr. 73, KG-Nr. 3016, landwirtschaftlich genutzt	11.04.2016			2 334,78	0,00	0,00	0,00	0,00	2 334,78
1/0030001/01066	Grundstück Nr. 74, KG-Nr. 3016, landwirtschaftlich genutzt	11.04.2016			77 861,70	0,00	0,00	0,00	0,00	77 861,70
1/0030001/01067	Grundstück Nr. 124/1, KG-Nr. 3016, landwirtschaftlich genu	01.01.1900			22 640,00	106 256,73	0,00	0,00	0,00	128 896,73

Ansatz MVAG Konto	Bezeichnung	Inbetrieb- nahme	RND	ND	Buchwert 31.12.2021	Zugänge/ + Umbuchungen -	Abgänge/	Wertaufholung+/ Wertminderung-	Abschreibung	Buchwert 31.12.2022
1/0030001/01073	Grundstück Nr. 596, KG-Nr. 3012, landwirtschaftlich genutz	18.01.2017			84 832,56	0,00	0,00	0,00	0,00	84 832,56
1/0030001/01074	Grundstück Nr. 599, KG-Nr. 3012, landwirtschaftlich genutz	18.01.2017			89 303,58	0,00	0,00	0,00	0,00	89 303,58
1/0030001/01075	Grundstück Nr. 608, KG-Nr. 3012, landwirtschaftlich genutz	18.01.2017			89 919,54	0,00	0,00	0,00	0,00	89 919,54
1/0030001/01076	Grundstück Nr. 751/5, KG-Nr. 3022, landwirtschaftlich genu	01.01.1900			1 315,00	0,00	0,00	0,00	0,00	1 315,00
1/0030001/00500	Grundstück Nr. 1127, KG-Nr. 03012, Gärten, Hofgasse 4 G	02.03.2017			25 795,62	0,00	0,00	0,00	0,00	25 795,62
1/0030001/00520	Grundstück Nr. 1467/4, KG-Nr. 3012, Sonstige, Gumpenbe	01.01.1900			2 684,00	0,00	0,00	0,00	0,00	2 684,00
1/0030001/00532	Grundstück Nr. 1730, KG-Nr. 03012, landwirtschaftlich geni	01.01.1900			2 970,00	0,00	0,00	0,00	0,00	2 970,00
1/0030001/00545	Grundstück Nr. 1741/1, KG-Nr. 03012, landwirtschaftlich ge	01.01.1900			1 535,00	8 064,00	0,00	0,00	0,00	9 599,00
1/0030001/00559	Grundstück Nr. 1750, KG-Nr. 3012, Perasdorf 5 Straßenver	01.01.1900			1 274,00	0,00	0,00	0,00	0,00	1 274,00
1/0030001/00561	Grundstück Nr. 1751, KG-Nr. 3012, Perasdorf 7 Straßenver	01.01.1900			3 116,00	0,00	0,00	0,00	0,00	3 116,00
1/0030001/00577	Grundstück Nr. 1763/3, KG-Nr. 3012, Thalling 3 Straßenver	01.01.1900			1 101,00	0,00	0,00	0,00	0,00	1 101,00
1/0030001/00586	Grundstück Nr. 1776, KG-Nr. 3012, landwirtschaftlich genui	01.01.1900			320,00	0,00	0,00	0,00	0,00	320,00
1/0030001/00596	Grundstück Nr. 337, KG-Nr. 3012, Gewässer - Randfläche	01.01.1900			11 750,00	0,00	0,00	0,00	0,00	11 750,00
1/0030001/00597	Grundstück Nr. 369/2, KG-Nr. 03012, landwirtschaftlich ger	01.01.1900			1 560,00	0,00	0,00	0,00	0,00	1 560,00
1/0030001/00600	Grundstück Nr. 375/1, KG-Nr. 03012, landwirtschaftlich ger	01.01.1900			4 120,00	0,00	0,00	0,00	0,00	4 120,00
1/0030001/00605	Grundstück Nr. 375/7, KG-Nr. 03012, landwirtschaftlich ger	01.01.1900			1 935,00	0,00	0,00	0,00	0,00	1 935,00
1/0030001/00611	Grundstück Nr. 412/7, KG-Nr. 3012, Sonstige Verkehrsran	01.01.1900			287,00	0,00	0,00	0,00	0,00	287,00
1/0030001/00621	Grundstück Nr. 474/2, KG-Nr. 3012, landwirtschaftlich genu	01.01.1900			2 616,00	0,00	0,00	0,00	0,00	2 616,00
1/0030001/00634	Grundstück Nr. 490/5, KG-Nr. 3012, Sonstige Verkehrsran	01.01.1900			110,00	0,00	0,00	0,00	0,00	110,00
1/0030001/00636	Grundstück Nr. 492/1, KG-Nr. 3012, landwirtschaftlich genu	01.01.1900			3 775,00	0,00	0,00	0,00	0,00	3 775,00
1/0030001/00637	Grundstück Nr. 499/2, KG-Nr. 03012, landwirtschaftlich ger	01.01.1900			1 750,00	0,00	0,00	0,00	0,00	1 750,00
1/0030001/00648	Grundstück Nr. 116, KG-Nr. 03016, landwirtschaftlich genui	21.02.2013			9 404,05	0,00	0,00	0,00	0,00	9 404,05
1/0030001/00652	Grundstück Nr. 154, KG-Nr. 03016, landwirtschaftlich genui	01.01.1900			930,00	0,00	0,00	0,00	0,00	930,00
1/0030001/00654	Grundstück Nr. 291/2, KG-Nr. 03016, landwirtschaftlich ger	17.07.2008			19 136,71	0,00	0,00	0,00	0,00	19 136,71
1/0030001/00655	Grundstück Nr. 294, KG-Nr. 03016, landwirtschaftlich genui	17.07.2008			21 780,73	0,00	0,00	0,00	0,00	21 780,73
1/0030001/00671	Grundstück Nr. 65, KG-Nr. 03016, landwirtschaftlich genutz	21.02.2013			367 546,70	0,00	0,00	0,00	0,00	367 546,70
1/0030001/00681	Grundstück Nr. 657/1, KG-Nr. 3016, landwirtschaftlich genu	01.01.1900			5 610,00	0,00	0,00	0,00	0,00	5 610,00
1/0030001/00685	Grundstück Nr. 66, KG-Nr. 03016, landwirtschaftlich genutz	21.02.2013			12 953,32	0,00	0,00	0,00	0,00	12 953,32
1/0030001/00769	Grundstück Nr. 1059, KG-Nr. 03022, landwirtschaftlich geni	01.01.1900			280,00	0,00	0,00	0,00	0,00	280,00
1/0030001/00770	Grundstück Nr. 1060, KG-Nr. 03022, landwirtschaftlich geni	01.01.1900			280,00	0,00	0,00	0,00	0,00	280,00
1/0030001/00776	Grundstück Nr. 1065, KG-Nr. 3022, landwirtschaftlich genui	01.01.1900			740,00	0,00	0,00	0,00	0,00	740,00
1/0030001/00809	Grundstück Nr. 678/4, KG-Nr. 3022, Hart, Teichstraße 2 Ve	01.01.1900			21,00	0,00	0,00	0,00	0,00	21,00
1/0030001/00812	Grundstück Nr. 763/2, KG-Nr. 3022, Sonstige Betriebsfläch	01.01.1900			375 850,42	88 450,00	0,00	0,00	0,00	464 300,42
1/0030001/00815	Grundstück Nr. 771/2, KG-Nr. 3022, Sonstige Betriebsfläch	25.02.2011			42 360,00	0,00	42 360,00	0,00	0,00	0,00
1/0030001/00819	Grundstück Nr. 830/1, KG-Nr. 03022, landwirtschaftlich ger	18.01.2017			130 201,36	0,00	0,00	0,00	0,00	130 201,36
1/0030001/00820	Grundstück Nr. 830/2, KG-Nr. 03022, landwirtschaftlich ger	18.01.2017			138 434,80	0,00	138 434,80	0,00	0,00	0,00
1/0030001/00821	Grundstück Nr. 91, KG-Nr. 3022, landwirtschaftlich genutzt	01.01.1900			31 673,76	0,00	0,00	0,00	0,00	31 673,76
1/0030001/00822	Grundstück Nr. 92, KG-Nr. 3022, landwirtschaftlich genutzt	01.01.1900			1 541,28	0,00	0,00	0,00	0,00	1 541,28
1/0030002/00512	Grundstück Nr. 1255/1, KG-Nr. 03012, Wald unterhalb Wei	01.01.1900			460,00	0,00	0,00	0,00	0,00	460,00

Ansatz MVAG Konto	Bezeichnung	Inbetrieb- nahme	RND	ND	Buchwert 31.12.2021	Zugänge/ + Umbuchungen	Abgänge/ -	Wertaufholung+/ Wertminderung-	Abschreibung	Buchwert 31.12.2022
1/0030002/00517	Grundstück Nr. 1431, KG-Nr. 3012, Wald, Forstfläche Radv	01.01.1900			6 300,00	0,00	0,00	0,00	0,00	6 300,00
1/0030002/00533	Grundstück Nr. 1730, KG-Nr. 03012, Wald - Anschl. Walde:	01.01.1900			1 705,00	0,00	0,00	0,00	0,00	1 705,00
1/0030002/00557	Grundstück Nr. 1749/2, KG-Nr. 03012, Wald Wälder, Fläche:	01.01.1900			1 265,00	0,00	0,00	0,00	0,00	1 265,00
1/0030002/00598	Grundstück Nr. 369/2, KG-Nr. 03012, Wald Wälder, Fläche:	01.01.1900			5 365,00	0,00	0,00	0,00	0,00	5 365,00
1/0030002/00601	Grundstück Nr. 375/1, KG-Nr. 03012, Wald Wälder, Fläche:	01.01.1900			12 045,00	0,00	0,00	0,00	0,00	12 045,00
1/0030002/00613	Grundstück Nr. 415/2, KG-Nr. 03012, Wald Wälder, Fläche:	01.01.1900			1 440,00	0,00	0,00	0,00	0,00	1 440,00
1/0030002/00620	Grundstück Nr. 468/2, KG-Nr. 03012, Wald Wälder, Fläche:	01.01.1900			2 140,00	0,00	0,00	0,00	0,00	2 140,00
1/0030002/00622	Grundstück Nr. 474/2, KG-Nr. 03012, Wald Wälder, Fläche:	01.01.1900			682,50	0,00	0,00	0,00	0,00	682,50
1/0030002/00624	Grundstück Nr. 474/5, KG-Nr. 03012, Wald Wälder, Fläche:	01.01.1900			112,50	0,00	0,00	0,00	0,00	112,50
1/0030002/00625	Grundstück Nr. 475, KG-Nr. 03012, Wald Wälder, Fläche:	2 01.01.1900			6 907,50	0,00	0,00	0,00	0,00	6 907,50
1/0030002/00692	Grundstück Nr. 1087/2, KG-Nr. 03021, Wald Wälder, 1.147	20.08.2010			4 227,73	0,00	0,00	0,00	0,00	4 227,73
1/0030002/00791	Grundstück Nr. 457/3, KG-Nr. 03022, Wald Wälder, Fläche:	01.01.1900			3 447,50	0,00	0,00	0,00	0,00	3 447,50
2/0460001/00001	Brunnen eh. Molkerei	27.10.2021	31,5	33,0	98 484,85	430,41	0,00	0,00	3 043,55	95 871,71
2/0460001/00002	Hochbehälter eh. Molkerei	27.10.2021	31,5	33,0	98 484,85	430,42	0,00	0,00	3 043,55	95 871,72
1022	Gebäude und Bauten				1 608 580,30	6 339,55	0,00	0,00	27 135,06	1 587 784,79
2/0090002/00011	Wohn- u. Geschäftsgebäude Hofgasse 2 / Marktstraße 20	29.09.2021	4,0	5,5	135 675,30	0,00	0,00	0,00	27 135,06	108 540,24
3/0090002/00001	Wohnungen, Geschäftslokal, Werkstatt, Garagen, auf Parz.	02.12.2021			901 000,00	3 878,01	0,00	0,00	0,00	904 878,01
3/0090002/00002	Betriebsgebäude Auer, Parz. .150 KG St. Georgen Marktstr	02.12.2021			40 000,00	172,16	0,00	0,00	0,00	40 172,16
3/0090002/00003	Betriebsgebäude Auer, Parkplatz, Garten Parz. 495/3 KG S	02.12.2021			361 905,00	1 557,68	0,00	0,00	0,00	363 462,68
3/0090002/00004	Einstellhalle Nord-West Parz. 496/5 KG St. Georgen Markt:	02.12.2021			80 000,00	344,33	0,00	0,00	0,00	80 344,33
3/0090002/00005	Einstellboxen West Parz. 496/6 KG St. Georgen Marktstraß	02.12.2021			90 000,00	387,37	0,00	0,00	0,00	90 387,37
1313	Investitionszuschüsse von übrigen				0,00	0,00	0,00	0,00	0,00	0,00
1/0010004/00001	Korrekturkonto				0,00	0,00	0,00	0,00	0,00	0,00
846000	Wohn- und Geschäftsgebäude (soweit nicht bei 853)				4 950,00	2 529,80	0,00	0,00	345,77	7 134,03
1021	Grundstücke, Grundstückseinrichtungen und Infrastruktur				4 950,00	0,00	0,00	0,00	0,00	4 950,00
1/0020001/00700	Grundstück Nr. 1168/3, KG-Nr. 3021, Bauflächen Alt-FF-De	01.01.1900			3 465,00	0,00	0,00	0,00	0,00	3 465,00
1/0030001/00701	Grundstück Nr. 1168/3, KG-Nr. 3021, Bauflächen Alt-FF-De	01.01.1900			1 485,00	0,00	0,00	0,00	0,00	1 485,00
1026	Amts-, Betriebs- und Geschäftsausstattung				0,00	2 529,80	0,00	0,00	345,77	2 184,03
5/0110002/01554	Ofen Wohnung Marktstraße 1/L	24.03.2022	9,0	10,0	0,00	2 529,80	0,00	0,00	345,77	2 184,03
850000	Betriebe der Wasserversorgung				1 326 708,40	54 540,68	23 975,18	0,00	65 986,96	1 291 286,94
1010	Immaterielle Vermögenswerte				23 973,39	5 830,53	0,00	0,00	1 496,84	28 307,08
5/0420001/01499	WVA BA 101 Leitungskataster	05.09.2012	14,5	25,0	15 839,14	0,00	0,00	0,00	1 021,88	14 817,26
5/0420001/01501	WVA BA 102 Leitungskataster	31.10.2017	19,5	25,0	2 729,78	0,00	0,00	0,00	133,16	2 596,62
5/0420001/01559	WVA BA 103 Leitungskataster	07.06.2021	23,0	25,0	5 404,47	0,00	0,00	0,00	225,19	5 179,28
5/0420001/01565	WVA BA 104 Leitungskataster	14.07.2022	24,5	25,0	0,00	5 830,53	0,00	0,00	116,61	5 713,92

Ansatz MVAG Konto	Bezeichnung	Inbetrieb- nahme	RND	ND	Buchwert 31.12.2021	Zugänge/ + Umbuchungen -	Abgänge/ -	Wertaufholung+/ Wertminderung-	Abschreibung	Buchwert 31.12.2022
1021	Grundstücke, Grundstückseinrichtungen und Infrastruktur				99 275,00	0,00	0,00	0,00	0,00	99 275,00
1/0020002/00511	Grundstück Nr. 1156/18, KG-Nr. 3012, Bauflächen WVA Dr 01.01.1900				660,00	0,00	0,00	0,00	0,00	660,00
1/0020002/00513	GSt. 1340/2, KG-Nr. 03012, Baufläche HB Gumpenberg G 01.01.1900				935,00	0,00	0,00	0,00	0,00	935,00
1/0020002/00514	Grundstück Nr. 1340/2, KG-Nr. 3012, Bauflächen HB Gumf 01.01.1900				30 030,00	0,00	0,00	0,00	0,00	30 030,00
1/0020002/00608	Grundstück Nr. 389/2, KG-Nr. 03012, Bauflächen Brunnen 01.01.1900				2 255,00	0,00	0,00	0,00	0,00	2 255,00
1/0020002/00609	Grundstück Nr. 389/2, KG-Nr. 3012, Bauflächen Brunnen T 01.01.1900				34 925,00	0,00	0,00	0,00	0,00	34 925,00
1/0020004/00626	Grundstück Nr. 479/3, KG-Nr. 3012, Sonstige Hochbehälter 01.01.1900				30 470,00	0,00	0,00	0,00	0,00	30 470,00
1023	Wasser- und Abwasserbauten und -anlagen				1 630 750,95	48 710,15	0,00	0,00	82 027,14	1 597 433,96
1/0020002/01078	Grundstück Nr. 1681/1, KG-Nr. 3036, Baunebenflächen - B 19.07.2016				3 358,29	0,00	0,00	0,00	0,00	3 358,29
1/0020002/01079	Grundstück Nr. 1681/2, KG-Nr. 3036, Baunebenflächen - B 19.07.2016				20 149,71	0,00	0,00	0,00	0,00	20 149,71
1/0020002/01080	Grundstück Nr. 1700/3, KG-Nr. 3036, Brunnenstandort Doi 19.07.2016				21 111,75	0,00	0,00	0,00	0,00	21 111,75
1/0020002/01081	Grundstück Nr. 1700/4, KG-Nr. 3036, Baunebenflächen - B 17.11.2016				27 764,55	0,00	0,00	0,00	0,00	27 764,55
1/0020002/01082	Grundstück Nr. 1700/2, KG-Nr. 3036, Brunnenstandort Doi 19.07.2016				24 525,82	0,00	0,00	0,00	0,00	24 525,82
3/0460001/01058	WVA BA 10 Brunnen Doislau	21.12.2018	28,5	33,0	832 997,49	0,00	0,00	0,00	28 237,20	804 760,29
3/0460001/00902	WVA BA 03 Brunnen Triesenegg mit Einrichtung	09.04.1999	1,0	25,0	33 690,51	0,00	0,00	0,00	16 845,26	16 845,25
3/0460003/01059	WVA BA 11 Versorgungsleitung BG Hermannsdorf	10.04.2019	29,0	33,0	213 654,78	0,00	0,00	0,00	7 121,83	206 532,95
3/0460003/01577	WVA BA 11 Aufschließungs Egelseeweg II	27.09.2019	29,5	33,0	4 286,96	0,00	0,00	0,00	140,56	4 146,40
3/0460003/01578	WVA BA 11 Erweiterung Friedhofstraße	27.09.2019	29,5	33,0	5 627,67	0,00	0,00	0,00	184,51	5 443,16
3/0460003/01585	Wasserleitungserweiterungen 2020	15.10.2020	30,5	33,0	75 829,84	0,00	0,00	0,00	2 407,30	73 422,54
3/0460003/01587	Erweiterungsbauten WVA 2021	01.02.2021	31,0	33,0	37 434,22	0,00	0,00	0,00	1 169,82	36 264,40
3/0460003/01588	WVA-Leitungsumlegung Gewerbestraße Fa. Ultimate	08.03.2021	31,0	33,0	58 341,98	0,00	0,00	0,00	1 823,19	56 518,79
3/0460003/01590	Erweiterungsbauten WVA 2022	06.05.2022	32,0	33,0	0,00	48 710,15	0,00	0,00	1 476,07	47 234,08
3/0460003/00900	WVA BA 01 Wasserleitung St. Georgen/Y.	30.05.1982	0,0	25,0	0,00	0,00	0,00	0,00	0,00	0,00
3/0460003/00901	WVA BA 02 Wasserleitung Gumpenberg / Thalling	31.05.1991	0,0	25,0	0,00	0,00	0,00	0,00	0,00	0,00
3/0460003/00903	WVA BA 04 Wasserleitung Krahof	19.11.2004	6,5	25,0	55 519,80	0,00	0,00	0,00	7 402,64	48 117,16
3/0460003/00904	WVA BA 05 Wasserleitung - Notversorgungsverbinding Bl	22.04.2009	11,0	25,0	29 375,52	0,00	0,00	0,00	2 447,96	26 927,56
3/0460003/00905	WVA BA 06 Wasserleitung Ebner-Heiß-Gründe	22.10.2010	12,5	25,0	80 529,12	0,00	0,00	0,00	5 965,12	74 564,00
3/0460003/00906	WVA BA 07 Wasserleitung Eglseeweg	02.01.2013	15,0	25,0	34 076,80	0,00	0,00	0,00	2 129,80	31 947,00
3/0460003/00907	WVA BA 08 Wasserleitung Betriebsgebiet Hermannsdorf	22.10.2012	14,5	25,0	72 476,14	0,00	0,00	0,00	4 675,88	67 800,26
1311	Investitionszuschüsse von Trägern öffentlichen Rechts				-261 917,50	0,00	16 176,45	0,00	-10 205,48	-267 888,47
3/0460001/01550	KT WWF WVA BA 10 Brunnen Doislau	28.11.2018	28,5	33,0	-23 754,30	0,00	9 773,00	0,00	-1 136,52	-32 390,78
3/0460003/01592	KT WVA BA 11 Aufschließungs Egelseeweg II	30.09.2022	29,5	30,0	0,00	0,00	6 403,45	0,00	-106,72	-6 296,73
3/2820000/00001	KT KPC BA 3 Brunnen Triesenegg	31.12.2009	20,0	33,5	-52 798,56	0,00	0,00	0,00	-2 514,22	-50 284,34
3/2820000/00002	KT KPC BA 10 Brunnen Doislau	31.12.2019	30,0	33,5	-162 999,07	0,00	0,00	0,00	-5 258,03	-157 741,04
5/0420001/01555	KT WVA BA 101 Leitungskataster	31.12.2014	14,5	25,0	-10 761,01	0,00	0,00	0,00	-694,26	-10 066,75
5/0420001/01557	KT WVA BA 102 Leitungskataster	31.12.2018	19,5	25,0	-1 716,14	0,00	0,00	0,00	-83,71	-1 632,43
5/0420001/01561	KT NÖ WWF WVA BA 103 Leitungskataster	25.06.2021	23,0	25,0	-2 031,78	0,00	0,00	0,00	-84,66	-1 947,12

Ansatz MVAG Konto	Bezeichnung	Inbetrieb- nahme	RND	ND	Buchwert 31.12.2021	Zugänge/ + Umbuchungen	Abgänge/ -	Wertaufholung+/ Wertminderung-	Abschreibung	Buchwert 31.12.2022
5/0420001/01563	KT KPC Bundesmittel WVA BA 103 Leitungskataster	01.10.2021	23,0	24,5	-7 856,64	0,00	0,00	0,00	-327,36	-7 529,28
1313	Investitionszuschüsse von übrigen				-165 373,44	0,00	7 798,73	0,00	-7 331,54	-165 840,63
3/0460003/01564	WVA-Anschlussabgaben 2014	01.01.2014	24,0	33,0	-6 529,92	0,00	0,00	0,00	-261,20	-6 268,72
3/0460003/01565	WVA-Anschlussabgaben 2015	01.01.2015	25,0	33,0	-2 296,91	0,00	0,00	0,00	-88,34	-2 208,57
3/0460003/01566	WVA-Anschlussabgaben 2016	01.01.2016	26,0	33,0	-11 617,57	0,00	0,00	0,00	-430,28	-11 187,29
3/0460003/01567	WVA-Anschlussabgaben 2018	01.01.2018	28,0	33,0	-4 005,94	0,00	0,00	0,00	-138,14	-3 867,80
3/0460003/01568	WVA-Anschlussabgaben 2013	01.01.2013	23,0	33,0	-10 465,16	0,00	0,00	0,00	-436,05	-10 029,11
3/0460003/01569	WVA-Anschlussabgaben 2012	01.01.2012	22,0	33,0	-31 564,75	0,00	0,00	0,00	-1 372,38	-30 192,37
3/0460003/01570	WVA-Anschlussabgaben 2011	01.01.2011	21,0	33,0	-8 015,02	0,00	0,00	0,00	-364,32	-7 650,70
3/0460003/01571	WVA-Anschlussabgaben 2010	01.01.2010	20,0	33,0	-2 597,03	0,00	0,00	0,00	-123,67	-2 473,36
3/0460003/01572	WVA-Anschlussabgaben 2009	01.01.2009	19,0	33,0	-3 979,50	0,00	0,00	0,00	-198,98	-3 780,52
3/0460003/01573	WVA-Anschlussabgaben 2008	01.01.2008	18,0	33,0	-13 199,58	0,00	0,00	0,00	-694,71	-12 504,87
3/0460003/01574	WVA-Anschlussabgaben 2007	01.01.2007	17,0	33,0	-9 421,48	0,00	0,00	0,00	-523,42	-8 898,06
3/0460003/01575	WVA-Anschlussabgaben 2006	01.01.2006	16,0	33,0	-19 012,07	0,00	0,00	0,00	-1 118,36	-17 893,71
3/0460003/01576	WVA-Anschlussabgaben 2004	01.01.2004	14,0	33,0	-3 056,84	0,00	0,00	0,00	-203,79	-2 853,05
3/0460003/01579	WVA-Anschlussabgaben 2019	31.12.2019	29,5	33,0	4 201,10	0,00	0,00	0,00	137,74	4 063,36
3/0460003/01581	Anschlussabgaben WVA BA 11 Wasserleitungserweiterung	11.05.2020	30,0	33,0	-14 278,73	0,00	0,00	0,00	-460,60	-13 818,13
3/0460003/01582	KT WVA BA 10 - Leitungsbau Brunnen Doislau	21.07.2020	30,5	33,0	-5 857,09	0,00	0,00	0,00	-185,94	-5 671,15
3/0460003/01583	KT Anschlussabgaben WVA-Erw. Kühberg	21.07.2020	30,5	33,0	-6 639,48	0,00	0,00	0,00	-210,78	-6 428,70
3/0460003/01584	Anschlussabgaben 2020 - Wasserleitung	06.10.2020	30,5	33,0	-7 120,23	0,00	0,00	0,00	-226,04	-6 894,19
3/0460003/01586	KT Wasseranschlussabgaben 2020 nicht zuteilbar	29.10.2020	30,5	33,0	-8 460,12	0,00	0,00	0,00	-268,58	-8 191,54
3/0460003/01589	Wasseranschlussgebühren 2021 Allgemein	12.05.2021	31,0	33,0	-1 457,12	0,00	0,00	0,00	-45,54	-1 411,58
3/0460003/01591	Wasseranschlussgebühren 2022 Allgemein	01.09.2022	32,5	33,0	0,00	0,00	7 798,73	0,00	-118,16	-7 680,57
851000 Betriebe der Abwasserbeseitigung					2 490 132,90	50 076,60	42 354,08	0,00	173 192,06	2 324 663,36
1010	Immaterielle Vermögenswerte				97 889,88	10 723,17	0,00	0,00	4 963,06	103 649,99
5/0420001/01500	ABA BA 101 Leitungskataster	05.09.2012	14,5	25,0	14 662,68	0,00	0,00	0,00	945,98	13 716,70
5/0420001/01502	ABA BA 102 Leitungskataster	31.10.2017	19,5	25,0	47 065,54	0,00	0,00	0,00	2 295,88	44 769,66
5/0420001/01560	ABA BA 103 Leitungskataster	07.06.2021	23,0	25,0	36 161,66	0,00	0,00	0,00	1 506,74	34 654,92
5/0420001/01566	ABA BA 104 Leitungskataster	14.07.2022	24,5	25,0	0,00	10 723,17	0,00	0,00	214,46	10 508,71
1023	Wasser- und Abwasserbauten und -anlagen				3 538 271,12	58 520,59	0,00	0,00	199 787,72	3 397 003,99
3/0450001/01060	ABA BA 16 Aufschließung Kühberg	09.10.2018	45,5	50,0	235 851,77	0,00	0,00	0,00	5 072,08	230 779,69
3/0450001/01061	ABA BA 17 Aufschließung Egelseeweg II	26.02.2019	46,0	50,0	141 799,06	0,00	0,00	0,00	3 017,00	138 782,06
3/0450001/01595	ABA BA 17 ABA-Anteil Erweiterung Friedhofstraße	01.01.2021	48,0	50,0	5 137,30	0,00	0,00	0,00	104,84	5 032,46
3/0450001/01598	Schachtsanierungen 2019 - Hart Süd	19.03.2020	47,0	50,0	87 763,21	0,00	0,00	0,00	1 828,40	85 934,81
3/0450001/01606	Abwasserkanal - Erweiterungen 2020	15.10.2020	47,5	50,0	29 911,62	403,10	0,00	0,00	625,05	29 689,67
3/0450001/01607	Schachtsanierung-Hart-Nordteil - Baulos 2020	17.11.2020	47,5	50,0	92 944,90	0,00	0,00	0,00	1 916,39	91 028,51
3/0450001/01608	ABA Projekte 2020 Allgemein	04.12.2020	47,5	50,0	1 334,50	0,00	0,00	0,00	27,52	1 306,98

Ansatz MVAG Konto	Bezeichnung	Inbetrieb- nahme	RND	ND	Buchwert 31.12.2021	Zugänge/ + Umbuchungen -	Abgänge/ -	Wertaufholung+/ Wertminderung-	Abschreibung	Buchwert 31.12.2022
3/0450001/01610	ABA-Erweiterungen 2021 Allgemein	14.05.2021	48,0	50,0	220 372,08	0,00	0,00	0,00	4 497,39	215 874,69
3/0450001/01612	ABA-Investitionen Allgemein 2022	20.04.2022	49,0	50,0	0,00	25 636,55	0,00	0,00	512,73	25 123,82
3/0450001/01615	ABA-Erweiterungen 2022 Allgemein	20.10.2022	49,5	50,0	0,00	32 480,94	0,00	0,00	324,81	32 156,13
3/0450001/00892	ABA BA 01 Abwasserkanal Nordstrang	01.01.1993	10,0	40,0	722 878,48	0,00	0,00	0,00	65 716,23	657 162,25
3/0450001/00893	ABA BA 02 Abwasserkanal Südstrang	01.10.1995	12,5	40,0	1 066 952,59	0,00	0,00	0,00	79 033,53	987 919,06
3/0450001/00895	ABA BA 03 Kanalisation St. Georgen -Steinfeld	08.04.1999	16,0	40,0	64 736,00	0,00	0,00	0,00	3 808,00	60 928,00
3/0450001/00896	ABA BA 05 Kanalisation Krahof	19.11.2004	21,5	40,0	302 031,56	0,00	0,00	0,00	13 423,62	288 607,94
3/0450001/00897	ABA BA 09 Kanalisation Erw. Hart u. Leutzmannsdorf	12.10.2007	24,5	40,0	22 277,44	0,00	0,00	0,00	873,63	21 403,81
3/0450001/00899	ABA BA 12 Kanalisation Ebner-Heiß-Gründe	15.12.2010	27,5	40,0	267 904,28	0,00	0,00	0,00	9 400,15	258 504,13
3/0450001/00908	ABA BA 04 Kanalisation Erw. Leutzmannsdorf-Hart	13.12.2001	18,5	40,0	48 401,93	0,00	0,00	0,00	2 482,15	45 919,78
3/0450001/00909	ABA BA 14 Kanalisation Galtbrunn, Egelseeweg	17.04.2014	31,0	40,0	227 974,40	0,00	0,00	0,00	7 124,20	220 850,20
3/0450002/00894	ABA Pumpwerk - Kanal BA02	01.10.1995	0,0	10,0	0,00	0,00	0,00	0,00	0,00	0,00
3/0450002/00898	ABA BA 15 Einbindung PW Leutzmannsdorf in FWA	04.07.2011	0,0	10,0	0,00	0,00	0,00	0,00	0,00	0,00
1311	Investitionszuschüsse von Trägern öffentlichen Rechts				-380 333,57	0,00	18 416,94	0,00	-12 222,83	-386 527,68
3/0450001/01591	Bundesförderung ABA BA03	01.01.2003	30,0	50,0	-16 229,12	0,00	0,00	0,00	-523,52	-15 705,60
3/0450001/01592	Landesförderung ABA BA03	01.01.2003	30,0	50,0	-29 087,30	0,00	0,00	0,00	-938,30	-28 149,00
3/0450001/01593	Bundesförderung ABA BA04	01.01.2006	33,0	50,0	-23 122,72	0,00	0,00	0,00	-680,08	-22 442,64
3/0450001/01594	Landesförderung ABA BA04	01.01.2006	33,0	50,0	-20 929,72	0,00	0,00	0,00	-615,58	-20 314,14
3/0450001/01596	KT ABA BA 16 Aufschließung Kühberg Bundeszuschuss	01.10.2019	45,5	50,0	-19 167,16	0,00	18 416,94	0,00	-639,61	-36 944,49
3/0450001/01599	KT KPC BA 14 Aufschließungen Galtbrunn, Egelseeweg Tr	31.12.2015	42,5	50,0	-40 796,91	0,00	0,00	0,00	-937,86	-39 859,05
3/0450001/01600	KT KPC BA 12 Ebner-Heiß-Gründe	31.12.2010	37,5	50,0	-51 153,41	0,00	0,00	0,00	-1 328,66	-49 824,75
3/0450001/01601	KT KPC BA 5 Krahof	31.12.2004	31,5	50,0	-125 933,59	0,00	0,00	0,00	-3 874,88	-122 058,71
5/0420001/01556	KT ABA BA 101 Leitungskataster	31.12.2014	14,5	25,0	-9 961,15	0,00	0,00	0,00	-642,65	-9 318,50
5/0420001/01558	KT ABA BA 102 Leitungskataster	31.12.2018	19,5	25,0	-29 568,88	0,00	0,00	0,00	-1 442,38	-28 126,50
5/0420001/01562	KT NÖ WWF ABA BA 103 Leitungskataster	25.06.2021	23,0	25,0	-2 955,42	0,00	0,00	0,00	-123,14	-2 832,28
5/0420001/01564	KT KPC Bundesmittel ABA BA 103 Leitungskataster	01.10.2021	23,0	24,5	-11 428,19	0,00	0,00	0,00	-476,17	-10 952,02
1313	Investitionszuschüsse von übrigen				-765 694,53	-19 167,16	23 937,14	0,00	-19 335,89	-789 462,94
3/0450001/01577	ABA-Anschlussabgaben 2018	01.01.2018	45,0	50,0	-58 392,09	0,00	0,00	0,00	-1 269,39	-57 122,70
3/0450001/01578	ABA-Anschlussabgaben 2017	01.01.2017	44,0	50,0	-31 168,92	0,00	0,00	0,00	-692,64	-30 476,28
3/0450001/01579	ABA-Anschlussabgaben 2016	01.01.2016	43,0	50,0	-43 290,49	0,00	0,00	0,00	-983,87	-42 306,62
3/0450001/01580	ABA-Anschlussabgaben 2015	01.01.2015	42,0	50,0	-2 886,05	0,00	0,00	0,00	-67,12	-2 818,93
3/0450001/01581	ABA-Anschlussabgaben 2014	01.01.2014	41,0	50,0	-53 314,52	0,00	0,00	0,00	-1 269,39	-52 045,13
3/0450001/01582	ABA-Anschlussabgaben 2013	01.01.2013	40,0	50,0	-49 715,64	0,00	0,00	0,00	-1 212,58	-48 503,06
3/0450001/01583	ABA-Anschlussabgaben 2012	01.01.2012	39,0	50,0	-130 932,56	0,00	0,00	0,00	-3 273,31	-127 659,25
3/0450001/01584	ABA-Anschlussabgaben 2011	01.01.2011	38,0	50,0	-40 042,99	0,00	0,00	0,00	-1 026,74	-39 016,25
3/0450001/01585	ABA-Anschlussabgaben 2010	01.01.2010	37,0	50,0	-21 471,33	0,00	0,00	0,00	-565,04	-20 906,29
3/0450001/01586	ABA-Anschlussabgaben 2009	01.01.2009	36,0	50,0	-27 197,34	0,00	0,00	0,00	-735,06	-26 462,28
3/0450001/01587	ABA-Anschlussabgaben 2008	01.01.2008	35,0	50,0	-19 315,56	0,00	0,00	0,00	-536,54	-18 779,02

Ansatz MVAG Konto	Bezeichnung	Inbetrieb- nahme	RND	ND	Buchwert 31.12.2021	Zugänge/ + Umbuchungen	Abgänge/ -	Wertaufholung+/ Wertminderung-	Abschreibung	Buchwert 31.12.2022
3/0450001/01588	ABA-Anschlussabgaben 2007	01.01.2007	34,0	50,0	-21 234,20	0,00	0,00	0,00	-606,69	-20 627,51
3/0450001/01589	ABA-Anschlussabgaben 2006	01.01.2006	33,0	50,0	-57 536,57	0,00	0,00	0,00	-1 692,25	-55 844,32
3/0450001/01590	ABA-Anschlussabgaben 2004	01.01.2004	31,0	50,0	-41 565,05	0,00	0,00	0,00	-1 298,91	-40 266,14
3/0450001/01603	KT Anschlussabgaben ABA-Egelseeweg II	21.07.2020	47,5	50,0	-9 115,18	0,00	0,00	0,00	-187,94	-8 927,24
3/0450001/01604	KT Anschlussabgaben ABA BA 10 - Leitung Brunnen Doisl	21.07.2020	47,5	50,0	-1 894,77	0,00	0,00	0,00	-39,07	-1 855,70
3/0450001/01605	Kanalanschlussabgaben 2020 Allgemein	06.10.2020	47,5	50,0	-149 400,52	0,00	0,00	0,00	-3 080,42	-146 320,10
3/0450001/01609	Kanalanschlussabgaben 2021 allgemein	12.05.2021	48,0	50,0	-7 220,75	0,00	0,00	0,00	-147,36	-7 073,39
3/0450001/01611	KT ABA BA 16 Aufschließung Kühberg - Anschlussabgabe	01.04.2022	45,5	46,5	0,00	-19 167,16	0,00	0,00	-412,20	-18 754,96
3/0450001/01613	Kanalanschlussabgaben 2022 allgemein	01.09.2022	49,5	50,0	0,00	0,00	23 937,14	0,00	-239,37	-23 697,77
852000 Betriebe der Müllbeseitigung					63 724,36	0,00	0,00	0,00	882,67	62 841,69
1021 Grundstücke, Grundstückseinrichtungen und Infrastruktur					87 092,02	0,00	0,00	0,00	1 688,45	85 403,57
1/0020004/00663	Grundstück Nr. 643/2, KG-Nr. 3016, Sonstige, Altstoffsamr	01.01.1900			25 135,00	0,00	0,00	0,00	0,00	25 135,00
1/0480001/00591	Grundstück Nr. 1779/3, KG-Nr. 3012, Sonstige Altstoffsamr	01.01.1900			13 310,00	0,00	0,00	0,00	0,00	13 310,00
3/0070003/01053	Investitionen 2018 Sammelpätze	11.06.2018	28,0	33,0	30 506,06	0,00	0,00	0,00	1 051,93	29 454,13
3/0070003/01054	Investitionen 2017 Grünschnittplatz	24.08.2017	27,5	33,0	18 140,96	0,00	0,00	0,00	636,52	17 504,44
1311 Investitionszuschüsse von Trägern öffentlichen Rechts					-23 367,66	0,00	0,00	0,00	-805,78	-22 561,88
3/0070003/01549	KT Investitionen 2018 Sammelpätze	14.01.2019	28,0	33,0	-23 367,66	0,00	0,00	0,00	-805,78	-22 561,88
852100 Altstoffsammlungen					4 294,91	0,00	0,00	0,00	182,76	4 112,15
1021 Grundstücke, Grundstückseinrichtungen und Infrastruktur					4 294,91	0,00	0,00	0,00	182,76	4 112,15
3/0480001/00001	Altstoffsammelstelle bei Buswartehaus Krahof, Neugestaltu	13.11.2020	22,5	25,0	4 294,91	0,00	0,00	0,00	182,76	4 112,15
859000 Sonstige Betriebe mit marktbestimmter Tätigkeit					598 273,32	726 978,04	238 934,00	0,00	33 611,28	1 052 706,08
1021 Grundstücke, Grundstückseinrichtungen und Infrastruktur					663 260,88	726 978,04	0,00	0,00	39 506,76	1 350 732,16
2/0330003/00001	Breitbandinvestitionen 2021	01.02.2021	31,0	33,0	81 828,35	1 640,56	0,00	0,00	2 608,40	80 860,51
2/0330003/00002	Breitbandinvestitionen 2022 Allgemein	25.01.2022	32,0	33,0	0,00	36 461,41	0,00	0,00	1 104,89	35 356,52
2/0330003/00003	Breitbandinvestitionen 2022 Mitverlegung Triensegg	24.03.2022	32,0	33,0	0,00	14 784,49	0,00	0,00	448,01	14 336,48
5/0330003/01056	Investitionen Breitband 2015	28.12.2015	25,5	33,0	10 792,79	0,00	0,00	0,00	407,28	10 385,51
5/0330003/01057	Breitbandinvestitionen 2017	16.12.2017	27,5	33,0	88 013,96	0,00	0,00	0,00	3 088,21	84 925,75
5/0330003/01058	Breitbandinvestitionen 2019	27.09.2019	29,5	33,0	1 485,20	0,00	0,00	0,00	48,70	1 436,50
5/0330003/01059	Breitband - LWL, Leerrohr12 - Krahof Erweiterung inkl. eingr	24.07.2020	30,5	33,0	349 299,99	674 091,58	0,00	0,00	27 615,85	995 775,72
5/0330003/01060	Breitbandinvestitionen 2020	29.07.2020	30,5	33,0	131 840,59	0,00	0,00	0,00	4 185,42	127 655,17
1311 Investitionszuschüsse von Trägern öffentlichen Rechts					-64 987,56	0,00	238 934,00	0,00	-5 895,48	-298 026,08
5/0330003/01061	KT Breitbandinitiativen - Auszahlung 2019	31.12.2019	28,5	32,0	9 937,81	0,00	0,00	0,00	336,87	9 600,94
5/0330003/01062	KT Breitbandinitiative - Förderauszahlungen 2020	09.10.2020	30,5	33,0	-63 483,00	0,00	0,00	0,00	-2 015,33	-61 467,67

Ansatz MVAG Konto	Bezeichnung	Inbetrieb- nahme	RND	ND	Buchwert 31.12.2021	Zugänge/ + Umbuchungen -	Abgänge/ -	Wertaufholung+/ Wertminderung-	Abschreibung	Buchwert 31.12.2022
5/0330003/01063	KT FFG - Bundesmittel f. Breitband - LWL, Leerohr12 - Kra	15.10.2021	30,5	32,0	-11 442,37	0,00	238 934,00	0,00	-4 217,02	-246 159,35
Gesamtsumme					22 074 644,53	4 514 002,56	2 193 464,14	-3 960,00	919 608,20	23 471 614,75

Anlagenspiegel Einzelkonten Kapitaltransfer (Anlage 6g)

Ansatz MVAG Konto	Bezeichnung	Inbetrieb- nahme	RND	ND	Buchwert 31.12.2021	Zugänge/ + Umbuchungen	Abgänge/ -	Wertaufholung+/ Wertminderung-	Abschreibung	Buchwert 31.12.2022
163000	Freiwillige Feuerwehren				-29 090,91	0,00	0,00	0,00	-1 212,12	-27 878,79
1313	Investitionszuschüsse von übrigen				-29 090,91	0,00	0,00	0,00	-1 212,12	-27 878,79
2/0070003/01551	KT Löschwasserversorgung Betriebsgebiet Hermannsdorf	27.03.2012	23,0	33,0	-29 090,91	0,00	0,00	0,00	-1 212,12	-27 878,79
211000	Volksschulen				-237 491,85	0,00	77 000,00	0,00	-13 381,88	-301 109,97
1311	Investitionszuschüsse von Trägern öffentlichen Rechts				-237 491,85	0,00	77 000,00	0,00	-13 381,88	-301 109,97
2/0060001/01552	KT Volksschulgebäude Erweiterung 2018	18.01.2018	46,0	50,0	-48 703,28	0,00	0,00	0,00	-1 036,24	-47 667,04
2/0060001/01559	Umbaubeihilfe des Landes 2002	19.07.2002	29,5	50,0	-19 520,00	0,00	0,00	0,00	-640,00	-18 880,00
2/0060001/01560	Sockelbeihilfe VS-Umbau 2005	31.08.2005	32,5	50,0	-28 140,00	0,00	0,00	0,00	-840,00	-27 300,00
2/0060001/01561	Beihilfen VS-Sanierung 2008	20.07.2009	36,5	50,0	-91 575,00	0,00	0,00	0,00	-2 442,00	-89 133,00
2/0060001/01562	Beihilfen VS-Investitionen 2010	21.12.2010	37,5	50,0	-11 319,00	0,00	0,00	0,00	-294,00	-11 025,00
2/0060001/01563	Landesförderung Einbauten Nachmittagsbetreuung	13.08.2013	40,5	50,0	-38 234,57	0,00	0,00	0,00	-921,31	-37 313,26
4/0110002/01517	KT Ausstattung u. Lehrmittel 2018 Volksschule	27.12.2022	5,5	6,0	0,00	0,00	67 500,00	0,00	-5 625,00	-61 875,00
4/0180003/00004	KT Volksschule - Neuausstattung EDV 2021	27.12.2022	2,5	3,0	0,00	0,00	9 500,00	0,00	-1 583,33	-7 916,67
240000	Kindergärten				-513 724,09	0,00	0,00	0,00	-14 111,60	-499 612,49
1311	Investitionszuschüsse von Trägern öffentlichen Rechts				-513 724,09	0,00	0,00	0,00	-14 111,60	-499 612,49
3/0060001/01539	KT Kindergartengebäude 4-gruppig	30.01.2008	35,0	50,0	-161 541,10	0,00	0,00	0,00	-4 487,25	-157 053,85
3/0060001/01540	KT Kindergartengebäude 2-gruppig	21.10.2011	38,5	50,0	-347 799,78	0,00	0,00	0,00	-8 805,06	-338 994,72
3/0290003/01543	KT Spielgeräte Außenbereich 2-gruppig	30.12.2013	0,0	10,0	0,00	0,00	0,00	0,00	0,00	0,00
5/0110002/01541	KT Grundausrüstung 4-gruppig Möbel u. Vorhänge KT	12.10.2010	0,0	10,0	0,00	0,00	0,00	0,00	0,00	0,00
5/0110002/01542	KT Grundausrüstung 2-gruppig	09.11.2011	0,0	10,0	0,00	0,00	0,00	0,00	0,00	0,00
5/0110002/01544	KT Ausstattung 2008	14.11.2008	0,0	10,0	0,00	0,00	0,00	0,00	0,00	0,00
5/0110002/01545	KT Ausstattung 2016	22.12.2016	3,5	10,0	-3 060,00	0,00	0,00	0,00	-680,00	-2 380,00
5/0120001/01554	KT Photovoltaikanlage Kindergartendach	21.08.2017	8,5	15,0	-1 323,21	0,00	0,00	0,00	-139,29	-1 183,92
240200	Kleinkindbetreuung				0,00	0,00	185 000,00	0,00	-1 850,00	-183 150,00
1311	Investitionszuschüsse von Trägern öffentlichen Rechts				0,00	0,00	185 000,00	0,00	-1 850,00	-183 150,00
2/0060001/01566	KT Zubau Kindergarten für Kleinkindbetreuung Zwergenne	01.10.2022	49,5	50,0	0,00	0,00	185 000,00	0,00	-1 850,00	-183 150,00
262000	Sportplätze				-81 082,11	0,00	0,00	0,00	-3 347,53	-77 734,58
1311	Investitionszuschüsse von Trägern öffentlichen Rechts				-55 028,53	0,00	0,00	0,00	-2 592,35	-52 436,18
2/0040013/01546	KT Mehrzweck-Freizeitanlage	18.07.2006	16,0	33,0	-14 384,63	0,00	0,00	0,00	-846,15	-13 538,48
2/0090002/00002	Klubgebäude UTC - Landestransfers	01.07.2006	33,5	50,0	-22 218,00	0,00	0,00	0,00	-644,00	-21 574,00
2/0090002/00004	Klubgebäude UTC - Transfer Gemeinde (Solaranlage)	01.07.2006	33,5	50,0	-75,90	0,00	0,00	0,00	-2,20	-73,70
2/0090002/00007	Klubgebäude SCU - Landestransfers	01.07.2006	33,5	50,0	-13 800,00	0,00	0,00	0,00	-400,00	-13 400,00
4/0290003/01553	KT Ausstattung Sportgeräte Fitnessplatz 2018	31.12.2018	5,5	10,0	-4 550,00	0,00	0,00	0,00	-700,00	-3 850,00

Ansatz MVAG Konto	Bezeichnung	Inbetrieb- nahme	RND	ND	Buchwert 31.12.2021	Zugänge/ + Umbuchungen	Abgänge/ -	Wertaufholung+/ Wertminderung-	Abschreibung	Buchwert 31.12.2022
1313	Investitionszuschüsse von übrigen				-26 053,58	0,00	0,00	0,00	-755,18	-25 298,40
2/0090002/00003	Klubgebäude UTC - Transfers Sportunionlandesverband	01.07.2006	33,5	50,0	-7 590,00	0,00	0,00	0,00	-220,00	-7 370,00
2/0090002/00005	Klubgebäude UTC - Transfers Sponsorenbeiträge	01.07.2006	33,5	50,0	-1 179,08	0,00	0,00	0,00	-34,18	-1 144,90
2/0090002/00008	Klubgebäude SCU - Transfers Union Landesverband NÖ	01.07.2006	33,5	50,0	-9 763,50	0,00	0,00	0,00	-283,00	-9 480,50
2/0090002/00009	Klubgebäude SCU - Transfers Fußballverband NÖ	01.07.2006	33,5	50,0	-7 521,00	0,00	0,00	0,00	-218,00	-7 303,00
420000 Altenheime					-833,33	0,00	0,00	0,00	-833,33	0,00
1311	Investitionszuschüsse von Trägern öffentlichen Rechts				-833,33	0,00	0,00	0,00	-833,33	0,00
5/0110002/01547	KT Ausstattung Seniorentageszentrum	31.10.2013	0,0	10,0	-833,33	0,00	0,00	0,00	-833,33	0,00
612000 Gemeindestraßen					-620 585,00	0,00	0,00	0,00	-19 163,65	-601 421,35
1311	Investitionszuschüsse von Trägern öffentlichen Rechts				-620 585,00	0,00	0,00	0,00	-19 163,65	-601 421,35
2/0040001/01505	Transferleistung zu Querungshilfe B1 Atzelsdorf - Sparmarkt	29.09.2020	30,0	32,5	-1 391,12	0,00	0,00	0,00	-44,87	-1 346,25
2/0040001/02667	KT Geh- und Radwege, Anbindung Hermannsdorf, Leutzm:	20.10.2021	31,5	33,0	-196 969,70	0,00	0,00	0,00	-6 060,61	-190 909,09
2/0040001/02668	KT Geh- u. Radweg Hermannsdorf Südteil (Mehrzweckweg	09.12.2020	31,0	33,0	-78 919,50	0,00	0,00	0,00	-2 466,23	-76 453,27
2/0040001/02669	KT Herstellung Zufahrt Triesenegg, Schilfbachweg Schöner	09.12.2020	30,0	32,5	-19 289,53	0,00	0,00	0,00	-622,24	-18 667,29
2/0040001/02677	KT Geh- und Radwege, Anbindung Hermannsdorf, Leutzm:	29.11.2021	31,5	33,0	-324 015,15	0,00	0,00	0,00	-9 969,70	-314 045,45
710000 Land-und forstwirtschaftlicher Wegebau					-5 471,59	0,00	595,34	0,00	-179,47	-5 887,46
1311	Investitionszuschüsse von Trägern öffentlichen Rechts				-5 471,59	0,00	595,34	0,00	-179,47	-5 887,46
2/0040001/02670	KT Straßenmaßnahmen - Güterwege, Instandhaltungsmaß	22.12.2020	30,5	33,0	-2 147,73	0,00	0,00	0,00	-68,18	-2 079,55
2/0040001/02676	KT Erneuerungsmaßnahmen im Rahmen Güterwegehaltung	13.10.2021	31,5	33,0	-3 323,86	0,00	0,00	0,00	-102,27	-3 221,59
2/0040001/02680	KT Erneuerungsmaßnahmen im Rahmen Güterwegehaltung	10.10.2022	32,5	33,0	0,00	0,00	595,34	0,00	-9,02	-586,32
815000 Park- und Gartenanlagen, Kinderspielplätze					-15 105,00	0,00	0,00	0,00	-1 590,00	-13 515,00
1311	Investitionszuschüsse von Trägern öffentlichen Rechts				-15 105,00	0,00	0,00	0,00	-1 590,00	-13 515,00
4/0040013/01548	KT Spielplatzanschaffungen 2009	07.12.2009	0,0	10,0	0,00	0,00	0,00	0,00	0,00	0,00
4/0290003/01556	KT Spielplatzerneuerung 2021 St. Georgen - Tennisplatz, L	13.12.2021	8,5	10,0	-15 105,00	0,00	0,00	0,00	-1 590,00	-13 515,00
840000 Grundbesitz					0,00	0,00	0,00	0,00	0,00	0,00
1313	Investitionszuschüsse von übrigen				0,00	0,00	0,00	0,00	0,00	0,00
1/0010004/00001	Korrekturkonto				0,00	0,00	0,00	0,00	0,00	0,00
850000 Betriebe der Wasserversorgung					-427 290,94	0,00	23 975,18	0,00	-17 537,02	-433 729,10
1311	Investitionszuschüsse von Trägern öffentlichen Rechts				-261 917,50	0,00	16 176,45	0,00	-10 205,48	-267 888,47
3/0460001/01550	KT WWF WVA BA 10 Brunnen Doislau	28.11.2018	28,5	33,0	-23 754,30	0,00	9 773,00	0,00	-1 136,52	-32 390,78
3/0460003/01592	KT WVA BA 11 Aufschließungs Egelseeweg II	30.09.2022	29,5	30,0	0,00	0,00	6 403,45	0,00	-106,72	-6 296,73
3/2820000/00001	KT KPC BA 3 Brunnen Triesenegg	31.12.2009	20,0	33,5	-52 798,56	0,00	0,00	0,00	-2 514,22	-50 284,34
3/2820000/00002	KT KPC BA 10 Brunnen Doislau	31.12.2019	30,0	33,5	-162 999,07	0,00	0,00	0,00	-5 258,03	-157 741,04

Ansatz MVAG Konto	Bezeichnung	Inbetrieb- nahme	RND	ND	Buchwert 31.12.2021	Zugänge/ + Umbuchungen	Abgänge/ -	Wertaufholung+/ Wertminderung-	Abschreibung	Buchwert 31.12.2022
5/0420001/01555	KT WVA BA 101 Leitungskataster	31.12.2014	14,5	25,0	-10 761,01	0,00	0,00	0,00	-694,26	-10 066,75
5/0420001/01557	KT WVA BA 102 Leitungskataster	31.12.2018	19,5	25,0	-1 716,14	0,00	0,00	0,00	-83,71	-1 632,43
5/0420001/01561	KT NÖ WWF WVA BA 103 Leitungskataster	25.06.2021	23,0	25,0	-2 031,78	0,00	0,00	0,00	-84,66	-1 947,12
5/0420001/01563	KT KPC Bundesmittel WVA BA 103 Leitungskataster	01.10.2021	23,0	24,5	-7 856,64	0,00	0,00	0,00	-327,36	-7 529,28
1313	Investitionszuschüsse von übrigen				-165 373,44	0,00	7 798,73	0,00	-7 331,54	-165 840,63
3/0460003/01564	WVA-Anschlussabgaben 2014	01.01.2014	24,0	33,0	-6 529,92	0,00	0,00	0,00	-261,20	-6 268,72
3/0460003/01565	WVA-Anschlussabgaben 2015	01.01.2015	25,0	33,0	-2 296,91	0,00	0,00	0,00	-88,34	-2 208,57
3/0460003/01566	WVA-Anschlussabgaben 2016	01.01.2016	26,0	33,0	-11 617,57	0,00	0,00	0,00	-430,28	-11 187,29
3/0460003/01567	WVA-Anschlussabgaben 2018	01.01.2018	28,0	33,0	-4 005,94	0,00	0,00	0,00	-138,14	-3 867,80
3/0460003/01568	WVA-Anschlussabgaben 2013	01.01.2013	23,0	33,0	-10 465,16	0,00	0,00	0,00	-436,05	-10 029,11
3/0460003/01569	WVA-Anschlussabgaben 2012	01.01.2012	22,0	33,0	-31 564,75	0,00	0,00	0,00	-1 372,38	-30 192,37
3/0460003/01570	WVA-Anschlussabgaben 2011	01.01.2011	21,0	33,0	-8 015,02	0,00	0,00	0,00	-364,32	-7 650,70
3/0460003/01571	WVA-Anschlussabgaben 2010	01.01.2010	20,0	33,0	-2 597,03	0,00	0,00	0,00	-123,67	-2 473,36
3/0460003/01572	WVA-Anschlussabgaben 2009	01.01.2009	19,0	33,0	-3 979,50	0,00	0,00	0,00	-198,98	-3 780,52
3/0460003/01573	WVA-Anschlussabgaben 2008	01.01.2008	18,0	33,0	-13 199,58	0,00	0,00	0,00	-694,71	-12 504,87
3/0460003/01574	WVA-Anschlussabgaben 2007	01.01.2007	17,0	33,0	-9 421,48	0,00	0,00	0,00	-523,42	-8 898,06
3/0460003/01575	WVA-Anschlussabgaben 2006	01.01.2006	16,0	33,0	-19 012,07	0,00	0,00	0,00	-1 118,36	-17 893,71
3/0460003/01576	WVA-Anschlussabgaben 2004	01.01.2004	14,0	33,0	-3 056,84	0,00	0,00	0,00	-203,79	-2 853,05
3/0460003/01579	WVA-Anschlussabgaben 2019	31.12.2019	29,5	33,0	4 201,10	0,00	0,00	0,00	137,74	4 063,36
3/0460003/01581	Anschlussabgaben WVA BA 11 Wasserleitungserweiterung	11.05.2020	30,0	33,0	-14 278,73	0,00	0,00	0,00	-460,60	-13 818,13
3/0460003/01582	KT WVA BA 10 - Leitungsbau Brunnen Doislau	21.07.2020	30,5	33,0	-5 857,09	0,00	0,00	0,00	-185,94	-5 671,15
3/0460003/01583	KT Anschlussabgaben WVA-Erw. Kühberg	21.07.2020	30,5	33,0	-6 639,48	0,00	0,00	0,00	-210,78	-6 428,70
3/0460003/01584	Anschlussabgaben 2020 - Wasserleitung	06.10.2020	30,5	33,0	-7 120,23	0,00	0,00	0,00	-226,04	-6 894,19
3/0460003/01586	KT Wasseranschlussabgaben 2020 nicht zuteilbar	29.10.2020	30,5	33,0	-8 460,12	0,00	0,00	0,00	-268,58	-8 191,54
3/0460003/01589	Wasseranschlussgebühren 2021 Allgemein	12.05.2021	31,0	33,0	-1 457,12	0,00	0,00	0,00	-45,54	-1 411,58
3/0460003/01591	Wasseranschlussgebühren 2022 Allgemein	01.09.2022	32,5	33,0	0,00	0,00	7 798,73	0,00	-118,16	-7 680,57
851000 Betriebe der Abwasserbeseitigung					-1 146 028,10	-19 167,16	42 354,08	0,00	-31 558,72	-1 175 990,62
1311	Investitionszuschüsse von Trägern öffentlichen Rechts				-380 333,57	0,00	18 416,94	0,00	-12 222,83	-386 527,68
3/0450001/01591	Bundesförderung ABA BA03	01.01.2003	30,0	50,0	-16 229,12	0,00	0,00	0,00	-523,52	-15 705,60
3/0450001/01592	Landesförderung ABA BA03	01.01.2003	30,0	50,0	-29 087,30	0,00	0,00	0,00	-938,30	-28 149,00
3/0450001/01593	Bundesförderung ABA BA04	01.01.2006	33,0	50,0	-23 122,72	0,00	0,00	0,00	-680,08	-22 442,64
3/0450001/01594	Landesförderung ABA BA04	01.01.2006	33,0	50,0	-20 929,72	0,00	0,00	0,00	-615,58	-20 314,14
3/0450001/01596	KT ABA BA 16 Aufschließung Kühberg Bundeszuschuss	01.10.2019	45,5	50,0	-19 167,16	0,00	18 416,94	0,00	-639,61	-36 944,49
3/0450001/01599	KT KPC BA 14 Aufschließungen Galtbrunn, Egelseeweg Tr	31.12.2015	42,5	50,0	-40 796,91	0,00	0,00	0,00	-937,86	-39 859,05
3/0450001/01600	KT KPC BA 12 Ebner-Heiß-Gründe	31.12.2010	37,5	50,0	-51 153,41	0,00	0,00	0,00	-1 328,66	-49 824,75
3/0450001/01601	KT KPC BA 5 Krahof	31.12.2004	31,5	50,0	-125 933,59	0,00	0,00	0,00	-3 874,88	-122 058,71
5/0420001/01556	KT ABA BA 101 Leitungskataster	31.12.2014	14,5	25,0	-9 961,15	0,00	0,00	0,00	-642,65	-9 318,50

Ansatz MVAG Konto	Bezeichnung	Inbetrieb- nahme	RND	ND	Buchwert 31.12.2021	Zugänge/ + Umbuchungen	Abgänge/ -	Wertaufholung+/ Wertminderung-	Abschreibung	Buchwert 31.12.2022
5/0420001/01558	KT ABA BA 102 Leitungskataster	31.12.2018	19,5	25,0	-29 568,88	0,00	0,00	0,00	-1 442,38	-28 126,50
5/0420001/01562	KT NÖ WWF ABA BA 103 Leitungskataster	25.06.2021	23,0	25,0	-2 955,42	0,00	0,00	0,00	-123,14	-2 832,28
5/0420001/01564	KT KPC Bundesmittel ABA BA 103 Leitungskataster	01.10.2021	23,0	24,5	-11 428,19	0,00	0,00	0,00	-476,17	-10 952,02
1313	Investitionszuschüsse von übrigen				-765 694,53	-19 167,16	23 937,14	0,00	-19 335,89	-789 462,94
3/0450001/01577	ABA-Anschlussabgaben 2018	01.01.2018	45,0	50,0	-58 392,09	0,00	0,00	0,00	-1 269,39	-57 122,70
3/0450001/01578	ABA-Anschlussabgaben 2017	01.01.2017	44,0	50,0	-31 168,92	0,00	0,00	0,00	-692,64	-30 476,28
3/0450001/01579	ABA-Anschlussabgaben 2016	01.01.2016	43,0	50,0	-43 290,49	0,00	0,00	0,00	-983,87	-42 306,62
3/0450001/01580	ABA-Anschlussabgaben 2015	01.01.2015	42,0	50,0	-2 886,05	0,00	0,00	0,00	-67,12	-2 818,93
3/0450001/01581	ABA-Anschlussabgaben 2014	01.01.2014	41,0	50,0	-53 314,52	0,00	0,00	0,00	-1 269,39	-52 045,13
3/0450001/01582	ABA-Anschlussabgaben 2013	01.01.2013	40,0	50,0	-49 715,64	0,00	0,00	0,00	-1 212,58	-48 503,06
3/0450001/01583	ABA-Anschlussabgaben 2012	01.01.2012	39,0	50,0	-130 932,56	0,00	0,00	0,00	-3 273,31	-127 659,25
3/0450001/01584	ABA-Anschlussabgaben 2011	01.01.2011	38,0	50,0	-40 042,99	0,00	0,00	0,00	-1 026,74	-39 016,25
3/0450001/01585	ABA-Anschlussabgaben 2010	01.01.2010	37,0	50,0	-21 471,33	0,00	0,00	0,00	-565,04	-20 906,29
3/0450001/01586	ABA-Anschlussabgaben 2009	01.01.2009	36,0	50,0	-27 197,34	0,00	0,00	0,00	-735,06	-26 462,28
3/0450001/01587	ABA-Anschlussabgaben 2008	01.01.2008	35,0	50,0	-19 315,56	0,00	0,00	0,00	-536,54	-18 779,02
3/0450001/01588	ABA-Anschlussabgaben 2007	01.01.2007	34,0	50,0	-21 234,20	0,00	0,00	0,00	-606,69	-20 627,51
3/0450001/01589	ABA-Anschlussabgaben 2006	01.01.2006	33,0	50,0	-57 536,57	0,00	0,00	0,00	-1 692,25	-55 844,32
3/0450001/01590	ABA-Anschlussabgaben 2004	01.01.2004	31,0	50,0	-41 565,05	0,00	0,00	0,00	-1 298,91	-40 266,14
3/0450001/01603	KT Anschlussabgaben ABA-Egelseeweg II	21.07.2020	47,5	50,0	-9 115,18	0,00	0,00	0,00	-187,94	-8 927,24
3/0450001/01604	KT Anschlussabgaben ABA BA 10 - Leitung Brunnen Doisl	21.07.2020	47,5	50,0	-1 894,77	0,00	0,00	0,00	-39,07	-1 855,70
3/0450001/01605	Kanalanschlussabgaben 2020 Allgemein	06.10.2020	47,5	50,0	-149 400,52	0,00	0,00	0,00	-3 080,42	-146 320,10
3/0450001/01609	Kanalanschlussabgaben 2021 allgemein	12.05.2021	48,0	50,0	-7 220,75	0,00	0,00	0,00	-147,36	-7 073,39
3/0450001/01611	KT ABA BA 16 Aufschließung Kühberg - Anschlussabgaben	01.04.2022	45,5	46,5	0,00	-19 167,16	0,00	0,00	-412,20	-18 754,96
3/0450001/01613	Kanalanschlussabgaben 2022 allgemein	01.09.2022	49,5	50,0	0,00	0,00	23 937,14	0,00	-239,37	-23 697,77
852000 Betriebe der Müllbeseitigung					-23 367,66	0,00	0,00	0,00	-805,78	-22 561,88
1311	Investitionszuschüsse von Trägern öffentlichen Rechts				-23 367,66	0,00	0,00	0,00	-805,78	-22 561,88
3/0070003/01549	KT Investitionen 2018 Sammelpätze	14.01.2019	28,0	33,0	-23 367,66	0,00	0,00	0,00	-805,78	-22 561,88
859000 Sonstige Betriebe mit marktbestimmter Tätigkeit					-64 987,56	0,00	238 934,00	0,00	-5 895,48	-298 026,08
1311	Investitionszuschüsse von Trägern öffentlichen Rechts				-64 987,56	0,00	238 934,00	0,00	-5 895,48	-298 026,08
5/0330003/01061	KT Breitbandinitiativen - Auszahlung 2019	31.12.2019	28,5	32,0	9 937,81	0,00	0,00	0,00	336,87	9 600,94
5/0330003/01062	KT Breitbandinitiative - Förderauszahlungen 2020	09.10.2020	30,5	33,0	-63 483,00	0,00	0,00	0,00	-2 015,33	-61 467,67
5/0330003/01063	KT FFG - Bundesmittel f. Breitband - LWL, Leerohr12 - Kra	15.10.2021	30,5	32,0	-11 442,37	0,00	238 934,00	0,00	-4 217,02	-246 159,35
Gesamtsumme					-3 165 058,14	-19 167,16	567 858,60	0,00	-111 466,58	-3 640 617,32

Liste der nicht bewerteten Kulturgüter (Anlage 6h)

Art	Bezeichnung	Standort	Anzahl (bei Sammlungen)
Unbeweglich	Kriegerdenkmal	Friedhöfe	1
Unbeweglich	Soldatenfriedhof Matzendorf	Friedhöfe	1
Beweglich	Marktstein	Ortsplatz	1
Beweglich	Türkenkreuz	Pfarrhof	1
Beweglich	Pestsäule	Sonst. Straßen und Wege	1
Beweglich	Harter Gedenkstein (Kriegsgefangenenlager)	Sonst. Straßen und Wege	1
Beweglich	Bild "Menschen" (Leihgabe an Georgsaal)	Georgsaal	1
Beweglich	Georgstatue	Kreisverkehr	1
Beweglich	Archivsammlung	029 Amtsgebäude/Gebäude	1

Listung entrichteter Mitgliedsbeiträge nach § 83 NÖGO



Buchungen Lieferanten

Lieferant	Name	Beleg	Buchung	Text	Zahlungsweg	Rechnung	Zahlung	
3386	Tourismusverband Moststraße	rw/374	03.02.2022	Mitgliedsbeitrag LEADER 2022	4		5 696,00	
						Summe Buchungsdatum 03.02.2022	0,00	5 696,00
3162	Gesellschaft d. Freunde u. Förderer der Exekutive NÖ	rw/1108	15.03.2022	Jährlicher Mitgliedsbeitrag 2022	4		25,00	
						Summe Buchungsdatum 15.03.2022	0,00	25,00
354	Verein Basilika Sonntagberg	rw/1309	01.04.2022	Jährlicher Mitgliedsbeitrag	4		150,00	
						Summe Buchungsdatum 01.04.2022	0,00	150,00
3765	Klimabündnis NÖ Gemn.GmbH.	rw/1758	04.05.2022	Klimabündnis Mitgliedsbeitrag 2022	4		851,49	
						Summe Buchungsdatum 04.05.2022	0,00	851,49
3142	Ybbs Unterlauf Wasserverband	rw/2875	27.07.2022	Jährlicher Mitgliedsbeitrag 2022	4		4 953,00	
						Summe Buchungsdatum 27.07.2022	0,00	4 953,00
272	Heilpädagogische Gesellschaft NÖ	rw/3376	31.08.2022	Mitgliedsbeitrag 2022	4		25,00	
						Summe Buchungsdatum 31.08.2022	0,00	25,00
						Gesamt	Rechnung	Zahlung
							0,00	11 700,49

Nachweis Wertpapiere, Beteiligungen



Vermögensnachweis 2022

Konto	Bezeichnung	Standort	Stand zu Beginn des Jahres	Zugang	Abgang	AfA	Wertber.	Stand am Ende des Jahres
6/3950000/00001	Pensionsvorsorge		155 477,92				-22 558,47	132 919,45
	3950000 Pensionsvorsorge		155 477,92				-22 558,47	132 919,45
6/3960000/00001	Stammkapital Einlagen für Wirtschaftspark Kematen		290,69					290,69
	3960000 Stammkapital		290,69					290,69
6/9990082/00002	Beteiligung Wirtschaftsraum Amstetten GmbH		49 704,00					49 704,00
	9990082 Sonstige Beteiligungen (Anteil <20%)		49 704,00					49 704,00
	6 Wertpapiere und Beteiligungen		205 472,61				-22 558,47	182 914,14



Vermögensnachweis 2022

Summen nach Vermögensarten

Vermögensart	Stand zu Beginn des Jahres	Zugang	Abgang	AfA	Wertber.	Stand am Ende des Jahres
6 Wertpapiere und Beteiligungen	205 472,61				-22 558,47	182 914,14
Summe	205 472,61				-22 558,47	182 914,14

Nachweis "Gegebene Darlehen"



Vermögensnachweis 2022

Konto	Bezeichnung	Standort	Stand zu Beginn des Jahres	Zugang	Abgang	AfA	Wertber.	Stand am Ende des Jahres
7/7000001/00002	Gesellschafterdarlehen "Wirtschaftsraum Amstetten GmbH" zur Abdec		6 540,00					6 540,00
	7000001 gegebene Darlehen		6 540,00					6 540,00
	7 Gegebene Darlehen		6 540,00					6 540,00



Vermögensnachweis 2022

Summen nach Vermögensarten

Vermögensart	Stand zu Beginn des Jahres	Zugang	Abgang	AfA	Wertber.	Stand am Ende des Jahres
7 Gegebene Darlehen	6 540,00					6 540,00
Summe	6 540,00					6 540,00

Rückstellungsspiegel (Anlage 6q)

Rückstellung	Stand 31.12.2021	Dotierungen (+)	Verbrauch (-)	Auflösung (-)	Stand 31.12.2022
Kurzfristig	0,00	0,00	0,00	0,00	0,00
Rückstellungen für Prozesskosten	0,00	0,00	0,00	0,00	0,00
Rückstellungen für nicht konsumierte Urlaube	0,00	0,00	0,00	0,00	0,00
Rückstellungen für ausstehende Rechnungen	0,00	0,00	0,00	0,00	0,00
Sonstige kurzfristige Rückstellungen	0,00	0,00	0,00	0,00	0,00
Langfristig	327 432,71	2 570,96	0,00	117 613,35	212 390,32
Rückstellungen für Abfertigungen	195 807,21	0,00	0,00	66 954,27	128 852,94
Rückstellungen für Jubiläumszuwendungen	131 625,50	2 570,96	0,00	50 659,08	83 537,38
Rückstellungen für Haftungen	0,00	0,00	0,00	0,00	0,00
Rückstellungen für Sanierung von Altlasten	0,00	0,00	0,00	0,00	0,00
Rückstellungen für Pensionen (Säule I)	0,00	0,00	0,00	0,00	0,00
Sonstige langfristige Rückstellungen	0,00	0,00	0,00	0,00	0,00
Gesamtsumme	327 432,71	2 570,96	0,00	117 613,35	212 390,32

Haftungsnachweis (Anlage 6r)

Teil A - Haftungspositionen relevant iSd Art. 15a Vereinbarung HOG

Bezeichnung der/des Haftungsnehmerin/s oder einer Gruppe gleichartiger Haftungen	Haftungsrahmen	Stand 31.12.2021	Zugänge (+)	Abgänge (-)	Stand 31.12.2022	davon Umklassifizierungen
Untergruppe 1 - Haftungen für Kredit- und Finanzinstitute						
Zwischensumme - Untergruppe 1	0,00	0,00	0,00	0,00	0,00	
Untergruppe 2 - Grundbücherlich besicherte Haftungen von Wohnbau-Darlehen						
Zwischensumme - Untergruppe 2	0,00	0,00	0,00	0,00	0,00	
Untergruppe 3 - Sonstige Wirtschaftshaftungen						
Abwasserverband Ybbsfeld - BA02 - Anteil 16,4670% Darlehen Stand 31.12.2021	747 582,37	123 104,39	0,00	26 881,32	96 223,07	
Abwasserverband Ybbsfeld - BA03 - Anteil 16,4670% Darlehen Stand 31.12.2021	921 925,86	151 813,53	0,00	17 199,76	134 613,77	
Abwasserverband Ybbsfeld - BA04 - Anteil 16,4670% Darlehen Stand 31.12.2021	188 564,40	31 050,90	0,00	2 298,26	28 752,64	
Abwasserverband Ybbsfeld - BA05 - Anteil 16,4670% Darlehen Stand 31.12.2021	313 531,87	51 629,29	0,00	20 497,34	31 131,95	
Abwasserverband Ybbsfeld - ABA BA 06 KKA Schleifmühlbach Anteil 16,4670% Darlehen Stand 31.12.2021	362 229,59	59 648,35	0,00	13 033,38	46 614,97	
Abwasserverband Ybbsfeld - ABA BA 07 KKA Schleifmühlbach Anteil 16,4670% Darlehen Stand 31.12.2021	261 138,42	43 001,66	0,00	0,00	43 001,66	
Verein Seniorentageszentrum - Betrieb Tagesbetreuungsstätte Ausfallhaftung	40 000,00	40 000,00	0,00	0,00	40 000,00	
Zwischensumme - Untergruppe 3	2 834 972,51	500 248,12	0,00	79 910,06	420 338,06	
Summe A	2 834 972,51	500 248,12	0,00	79 910,06	420 338,06	
Haftung der staatlichen, außerbudgetären Einheiten gem. ESVG iSd Art. 15a Vereinbarung HOG						
Untergruppe 1 - Haftungen für Kredit- und Finanzinstitute						
Zwischensumme - Untergruppe 1	0,00	0,00	0,00	0,00	0,00	
Untergruppe 2 - Grundbücherlich besicherte Haftungen von Wohnbau-Darlehen						
Zwischensumme - Untergruppe 2	0,00	0,00	0,00	0,00	0,00	
Untergruppe 3 - Sonstige Wirtschaftshaftungen						
Zwischensumme - Untergruppe 3	0,00	0,00	0,00	0,00	0,00	
Summe B	0,00	0,00	0,00	0,00	0,00	
Gesamtsumme	2 834 972,51	500 248,12	0,00	79 910,06	420 338,06	

Teil B - Haftungspositionen nicht relevant iSd Art. 15a Vereinbarung HOG

Bezeichnung der/des Haftungsnehmerin/s oder einer Gruppe gleichartiger Haftungen	Haftungsrahmen	Stand 31.12.2021	Zugänge (+)	Abgänge (-)	Stand 31.12.2022	davon Umklassifizierungen
Untergruppe 1 - Haftungen für Kredit- und Finanzinstitute						
Zwischensumme - Untergruppe 1	0,00	0,00	0,00	0,00	0,00	
Untergruppe 2 - Grundbücherlich besicherte Haftungen von Wohnbau-Darlehen						
Zwischensumme - Untergruppe 2	0,00	0,00	0,00	0,00	0,00	
Untergruppe 3 - Sonstige Wirtschaftshaftungen						
Zwischensumme - Untergruppe 3	0,00	0,00	0,00	0,00	0,00	
Gesamtsumme	0,00	0,00	0,00	0,00	0,00	

Einzelnachweis über die nicht voranschlagswirksame Gebarung
gemäß § 12 (Anlage 6t)

Einzelnachweis der vermögenswirksamen Bestandskonten

Konto	Kontenbezeichnung	Stand 31.12.2021	Umsatz Soll	Umsatz Haben	Stand 31.12.2022
Veränderung der nicht voranschlagswirksamen Forderungen					
270000	Finanzamt Vorsteuerbeträge (nicht voranschlagswirksame Gebarung)	47 018,43	470 826,38	343 618,05	174 226,76
271000	Umsatzsteuer Verrechnungskonto – Gutschrift (nicht voranschlagswirksame Gebarung)	0,00	242 426,84	52 669,10	189 757,74
279000	Sonstige für Dritte geleistete Vorschüsse (nicht voranschlagswirksame Gebarung)	179 248,03	170 904,08	187 133,68	163 018,43
287000	Sonstige kurzfristige Forderungen (nicht voranschlagswirksame Gebarung)	0,00	4 839,68	4 839,68	0,00
	Summe	226 266,46	888 996,98	588 260,51	527 002,93
Veränderung der nicht voranschlagswirksamen Verbindlichkeiten					
360000	Umsatzsteuer (nicht voranschlagswirksame Gebarung)	16 340,31	74 699,25	77 417,40	19 058,46
361000	Erläge von/für Dienststellen der Gebietskörperschaften (nicht voranschlagswirksame Gebarung)	754,30	3 753,80	3 460,10	460,60
362000	Gehaltsabzugsgebarungen (nicht voranschlagswirksame Gebarung)	23 213,83	327 212,00	335 841,87	31 843,70
363000	Einbehaltungen und Überzahlungen von Dritten (nicht voranschlagswirksame Gebarung)	0,00	42 164,05	44 648,58	2 484,53
368000	Barvorlagen (nicht voranschlagswirksame Gebarung)	8 415,47	6 694,81	6 900,00	8 620,66
369000	Sonstige Erläge (nicht voranschlagswirksame Gebarung)	4 765,20	86 967,23	83 402,03	1 200,00
371000	Umsatzsteuer Verrechnungskonto – Zahllast (nicht voranschlagswirksame Gebarung)	0,00	49 646,63	49 646,63	0,00
379000	Sonstige Verbindlichkeiten (nicht voranschlagswirksame Gebarung)	1 558,95	648 666,23	648 740,52	1 633,24
	Summe	55 048,06	1 239 804,00	1 250 057,13	65 301,19

Einzelnachweis der finanzierungswirksamen Vorschuss- und Verwahrgeldkonten

(inkl. anteiliger Kundenforderungen und Lieferantenverbindlichkeiten)

Konto	Kontenbezeichnung	Stand 31.12.2021	Umsatz Soll	Umsatz Haben	Stand 31.12.2022
Veränderung der nicht voranschlagswirksamen Forderungen					
270000	Finanzamt - Vorsteuern	46 244,89	343 598,95	430 812,96	133 458,90
270300	Finanzamt - Vorsteuern	0,00	19,10	19,10	0,00
271000	Finanzamt - Guthaben	0,00	52 669,10	242 426,84	189 757,74
279000	Diverse Vorschüsse	178 531,86	186 914,98	170 952,40	162 569,28
279600	Abrechnung Nebenkassa Bürgerservice	716,17	0,00	-267,02	449,15
279800	Abrechnung Nebenkassa Bankomat	0,00	218,70	218,70	0,00
287777	Sonstige kurzfristige Forderungen (nicht voranschlagswirksame)	0,00	4 839,68	4 839,68	0,00
290000	Umrechnungsdifferenzen - Rundungen	0,00	0,71	0,71	0,00
	Summe	225 492,92	588 261,22	849 003,37	486 235,07
Veränderung der nicht voranschlagswirksamen Verbindlichkeiten					
360000	USt. Mehrwertsteuer	1 481,15	4 821,38	4 527,66	1 774,87
360100	USt. 10% Reverse Charge	14 494,82	64 884,32	63 647,97	15 731,17
360200	USt. 20% Reverse Charge	349,89	6 560,36	5 506,52	1 403,73
360400	Mehrwertsteuer	0,00	1 017,10	1 017,10	0,00
361000	Bundesgebühren	503,00	3 574,90	3 753,80	324,10
362000	Lohnsteuer	4 470,26	59 865,44	52 561,50	11 774,20
362100	BVA - Aktive Beamte	428,06	171 962,31	171 263,08	1 127,29
362190	Anrechnungsbetrag (PV--Beitrag)	11 154,76	11 333,24	11 154,76	11 333,24
362300	Österreichische Gesundheitskasse	5 467,80	67 582,45	67 914,96	5 135,29
362400	FLAF	1 692,95	24 373,43	23 592,70	2 473,68
362900	Zukunftssicherung - Beiträge der DN	0,00	725,00	725,00	0,00
363000	Hafrücklässe	0,00	38 045,87	35 561,34	2 484,53
363300	Kommunalsteuer	0,00	6 602,71	6 602,71	0,00
368000	Jagdpacht St. Georgen	4 456,91	3 600,00	3 400,06	4 656,85
368100	Jagdpacht Krahof	3 958,56	3 300,00	3 294,75	3 963,81
369000	Fraktionsbeitrag	0,00	9 867,72	9 867,72	0,00
369300	Diverse Verwahrgelder	1 678,28	73 534,31	75 212,59	0,00
369400	Sonstige Erläge (Mietkautionen)	3 086,92	0,00	1 886,92	1 200,00
371000	Finanzamt - Zahllast	0,00	49 646,63	49 646,63	0,00
379099	Bezugsauszahlung	1 558,95	648 740,52	648 666,23	1 633,24
	Summe	54 782,31	1 250 037,69	1 239 804,00	65 016,00

Offene Posten voranschlagsunwirksamer Gebarung



Haushaltsbuchungen mit offenen Posten 2022

Beleg	Buchung	Fälligkeit	Text	Betrag
0/279000	Diverse Vorschüsse			
rw/4671	17.11.2022	18.11.2022	Raika: Georgstalerbehebung für div. Anlässe	370,00
KA/28	01.12.2022	01.12.2022	Vorschuss - Kulturwochen Kulturreferent GGR Georg Hahn	1 230,00
rw/5489	30.12.2022	30.12.2022	GDA: Abgabenrefund. 12/2022: Vorausbu. 2022 > Zhlg. 2023	160 969,28
Summe 0/279000				162 569,28
9/363000	Hafrücklässe			
rw/5506	31.12.2022	06.02.2023	Fa. Hörmann: HR Schutzschichtm atte Photovoltaik ZWN	137,00
rw/5506	31.12.2022	06.02.2023	Fa. Beer: HR Kunstst.-Alu-Fens ter/Sonnenschutz ZWN	1 684,53
rw/5506	31.12.2022	06.02.2023	Fa. Fuchsluger: HR Fliesenleg erarbeiten ZWN	663,00
Summe 9/363000				2 484,53
9/369400	Sonstige Erläge (Mietkautionen)			
rw/0	22.04.2022	22.12.2021	OP-Vj. Mietkaution Marktstr. 1 Wohnung Voichescu Florian Adr.	1 200,00
Summe 9/369400				1 200,00
Gesamtsumme				166 253,81

Personaldaten iSd ÖStp (Anlage 4)

Gruppe 1 - gesamt	Dienstverhältnis zu Gemeinde, dienstleistend in einer Dienststelle, bezahlt aus dem Budget		Personalaufwendungen, Aktive, betriebsmäßige Darstellung exklusive Ausgliederungen				
	Köpfe	VBÄ	davon melden Gemeinden optional				gesamt
Bezüge (L und G: Unterklasse 50-55)			Nebengebühren (L und G: Gruppen 564-569)	Dienstgeberbeiträge (L und G: Unterklasse 58)	Weitere Aufwendungen	Kontenklasse 5	
BeamtInnen	0,00	0,00	0,00				
Vertragsbedienstete	23,00	16,74	664 218,62				
KV-Bedienstete (Kollektivvertrag)	0,00	0,00	10 612,58				
Summe	23,00	16,74	674 831,20	41 605,82	173 977,09	2 570,96	892 985,07
darunter (Teilmengen der Gruppe 1)							
MusikschullehrerInnen	0,00	0,00					
KindergärtnerInnen und	11,00	7,70					
Bedienstete nicht-ausgliederter Krankenanstalten	0,00	0,00					
Gruppe 1a - Ausbildungsverhältnisse (insb. Lehrlinge)							
	0,00						

Gruppe 2 - gesamt	Dienstverhältnis zur Gemeinde, dienstleistend bei sonstigem Rechtsträger, bezahlt aus dem Budget		Personalaufwendungen, Aktive, Ausgliederter				
	Köpfe	VBÄ	davon melden Gemeinden optional				gesamt
Bezüge (L und G: Unterklasse 50-55)			Nebengebühren (L und G: Gruppen 564-569)	Dienstgeberbeiträge (L und G: Unterklasse 58)	Weitere Aufwendungen	Kontenklasse 5	
BeamtInnen	0,00	0,00					
Vertragsbedienstete	0,00	0,00					
Summe	0,00	0,00					

BeamtInnen-PensionistInnen zum 31.12.2022			
	Anzahl	Ø-Pensionshöhe / Mt. ¹⁾	
RuhegenussbezieherInnen	1,0	59 342,3	
Hinterbliebene ²⁾	0,0	0,0	
Neue RuhegenussbezieherInnen im Bezugsjahr 2022			
	Anzahl	Ø-Pensionsantrittsalter	Ø-Pensionshöhe / Mt. ¹⁾
Alterspension ³⁾	0,0	0,0	0,0
Dienstunfähigkeit ⁴⁾	0,0	0,0	0,0
vorzeitige Pensionierung mit Abschlag ⁵⁾	0,0	0,0	0,0
vorzeitige Pensionierung ohne Abschlag ⁶⁾	0,0	0,0	0,0
Pensionierungen gesamt	0,0	0,0	0,0
<p>1) Durchschnittspension im Dezember laut Personalstatistik-Festlegungen ohne Sonderzahlungen, ohne Pflegegeld und ohne sonstige Transferleistungen; brutto</p> <p>2) Witwen-, Witwer-, Waisenversorgungsbezüge und vergleichbare Leistungen</p> <p>3) Ruhebezüge aufgrund einer Ruhestandsversetzung durch Erklärung iSd § 15 iVm § 236c Abs. 1 BDG 1979, eines Übertritts in den Ruhestand oder einer vergleichbaren Regelung</p> <p>4) Ruhebezüge aufgrund einer Ruhestandsversetzung wegen dauernder Dienstunfähigkeit</p> <p>5) Ruhebezüge aufgrund einer Ruhestandsversetzung vor dem Mindestalter für eine Ruhestandsversetzung durch Erklärung iSd Z 3, die eine Minderung der Bemessungsgrundlage bewirkt (z.B. § 207n BDG 1979)</p> <p>6) Ruhebezüge aufgrund einer Ruhestandsversetzung vor dem Mindestalter für eine Ruhestandsversetzung durch Erklärung iSd Z 3, die keine Minderung der Bemessungsgrundlage bewirkt (z.B. § 207n BDG 1979)</p>			
Pensionsausgaben für das Bezugsjahr 2022			
Summe	75 246,31		

Dienstpostenplan

Dienstpostenplan / Stellenplan - Vergleich VA/RA 2022

Der Dienstpostenplan ist Teil des Voranschlages (§ 73 NÖ GO/ § 56 Abs. 3 NÖ STROG/ § 5 Abs. 1 Z 4. VRV 2015).

Die Aufnahme eines Vertragsbediensteten darf nur erfolgen, wenn ein im Dienstpostenplan vorgesehener Dienstposten frei ist und die Aufnahmeerfordernisse erfüllt sind (§ 2 GVBG/ § 3 GBDO).

DZW	Bezeichnung des Dienstzweiges	Anzahl	Entlohnungsgruppe	Funktionsverwendung			
				Anzahl	FGrp	Bezeichnung	Pzlg
2	Facharbeiter	3 / 2	5	2 / 1	6 ^{d)}	Leistungsverwendung	-
12	Kindergartenhilfsdienst	12 / 10	3	-	-	-	-
15	Hilfsdienst mit einschlägigen Vorkenntnissen	3 / 3	2	-	-	-	-
56	Gehobener Verwaltungsdienst	1 / 1	6	1 / 1	8 ^{a)}	AmtsleiterIn	✓
71	Verwaltungsfachdienst	1 / 1	5	1 / 1	7 ^{b)}	KassenverwalterIn	✓
71	Verwaltungsfachdienst	6 / 4	5	3 / 3	6 ^{d)}	Leistungsverwendung	-
107	Kindergarten- und Horterzieherdienst	2 / 2	klk	-	-	-	-

Zeichenerklärung	
Funktionsdienstposten gem. § 2 Abs. 3 lit. a)-d) GBDO 1976	
leitender Gemeindebeamte	a)
Leiter einer Abteilung/ Amtes/ Referates/ wirtschaftlichen Unternehmung	b)
die mit einem Leiterposten (lit.a und b) vergleichbaren DP	c)
DP mit hervorgehobener Verwendung	d)
Anspruch auf Personalzulage gem. § 20 Abs. 1 GBGO 1970	✓

Die Anzahl der Dienstposten ist in zwei Werten angegeben, wobei der 2. Wert jeweils die Besetzung am Jahresende angibt.

Nachweis über Personalaufwand VRV2015

Gruppe	Abschnitt	Ansatz	Vertragsbedienstete I 510000 - 510999	Vertragsbedienstete II 511000 - 511999	Angestellte nicht ganzzählig beschäftigt 522000 - 522999	Arbeiter nicht ganzzählig beschäftigt 523000 - 523999	Nebengebühren und Geldaushilfen 560000 - 569999	DGB für Finanzamt (FLAB) 580000 - 580999	Leistungen aus der Selbstträgerschaft 582000 - 582999	Pension und sonstige Ruhebezüge 760000 - 760999	Gesamtsumme
0	00	000000 Gemeinderat							8.891,52	15.904,03	24.795,55
	01	010000 Zentralamt	237.805,48	47.674,53	2.100,50	1.766,21	27.613,61	10.622,23	56.656,51		384.239,07
	08	080000 Pensionen (soweit nicht aufgeteilt)								59.342,28	59.342,28
		Summe Gruppe 0	237.805,48	47.674,53	2.100,50	1.766,21	27.613,61	10.622,23	65.548,03	75.246,31	468.376,90
1	12	120001 Polizeipostenreinigung		1.594,03			28,16	63,37	348,20		2.033,76
		Summe Gruppe 1		1.594,03			28,16	63,37	348,20		2.033,76
2	21	211000 Volksschulen		78.442,07		2.658,63	3.566,81	2.807,20	16.045,23		103.519,94
	24	240000 Kindergärten		211.949,73		2.210,66	3.361,95	7.979,13	44.266,70		269.768,17
		240100 Krabbelstube Zwergennest	33.352,79			596,00	175,87	1.332,02	7.186,66		42.643,34
		240200 Kleinkindbetreuung	11.274,80			1.280,58	314,39	495,86	2.563,66		15.929,29
		Summe Gruppe 2	44.627,59	290.391,80		6.745,87	7.419,02	12.614,21	70.062,25		431.860,74
3	32	320000 Ausbildung in Musik		2.845,12			73,19	113,96	624,80		3.657,07
		Summe Gruppe 3		2.845,12			73,19	113,96	624,80		3.657,07
5	51	510000 Medizinische Bereichsversorgung					2.340,42				2.340,42
		Summe Gruppe 5					2.340,42				2.340,42
8	81	812000 WC-Anlagen		2.101,58			42,82	83,48	454,80		2.682,68
	85	850000 Betriebe der Wasserversorgung		24.785,74			2.376,54	571,48	3.901,33		31.635,09
		851000 Betriebe der Abwasserbeseitigung		6.196,61			594,46	142,72	975,35		7.909,14
		852000 Betriebe der Müllbeseitigung		6.196,14			593,82	142,41	975,44		7.907,81
		Summe Gruppe 8		39.280,07			3.607,64	940,09	6.306,92		50.134,72
9	90	900000 Gesonderte Verwaltung					523,78	19,57	110,75		654,10
		Summe Gruppe 9					523,78	19,57	110,75		654,10
		Summe gesamt	282.433,07	381.785,55	2.100,50	8.512,08	41.605,82	24.373,43	143.000,95	75.246,31	959.057,71

Nachweis Vermögen mit abgeänderter Nutzungsdauer

Konto	Bezeichnung	Nutzungsdauer lt. VRV	Abweichende Nutzungsdauer	Begründung
2/0040013/00919	Anschaffungen 2011	33,0	10,0	ND Geräteanteil wird geringer eingeschätzt!
2/0040013/00920	Anschaffungen 2013	33,0	10,0	ND Geräteanteil wird geringer eingeschätzt!
2/0090002/00011	Wohn- u. Geschäftsgebäude Hofgasse 2 / Marktstraße 20	0,0	5,5	Restnutzungsdauer aus zuletzt errichtetem Bau aus 1977
2/0440001/00001	WILMA - Wahlprogramm - Ankauf 2019	0,0	5,0	Erfahrungswert
3/0090002/00001	Wohnungen, Geschäftslokal, Werkstatt, Garagen, auf Parz. .111	0,0	0,0	1997 letzte Sanierung der Wohngebäude, jedoch nur ein Teil der Gebäude - daher vorläufig keine Abschreibung
3/0090002/00002	Betriebsgebäude Auer, Parz. .150 KG St. Georgen Marktstraße	0,0	0,0	
3/0090002/00003	Betriebsgebäude Auer, Parkplatz, Garten Parz. 495/3 KG St. Ge	0,0	0,0	
3/0090002/00004	Einstellhalle Nord-West Parz. 496/5 KG St. Georgen Marktstraße	0,0	0,0	
3/0090002/00005	Einstellboxen West Parz. 496/6 KG St. Georgen Marktstraße 1 e	0,0	0,0	
3/0450001/00892	ABA BA 01 Abwasserkanal Nordstrang	50,0	40,0	Nutzungsdauer aufgrund langjähriger Abschreibung unter den Maastrichrichtlinien beibehalten
3/0450001/00893	ABA BA 02 Abwasserkanal Südstrang	50,0	40,0	Nutzungsdauer aufgrund langjähriger Abschreibung unter den Maastrichrichtlinien beibehalten
3/0450001/00895	ABA BA 03 Kanalisation St. Georgen -Steinfeld	50,0	40,0	Nutzungsdauer aufgrund langjähriger Abschreibung unter den Maastrichrichtlinien beibehalten
3/0450001/00896	ABA BA 05 Kanalisation Krahof	50,0	40,0	Nutzungsdauer aufgrund langjähriger Abschreibung unter den Maastrichrichtlinien beibehalten
3/0450001/00897	ABA BA 09 Kanalisation Erw. Hart u. Leutzmannsdorf	50,0	40,0	Nutzungsdauer aufgrund langjähriger Abschreibung unter den Maastrichrichtlinien beibehalten
3/0450001/00899	ABA BA 12 Kanalisation Ebner-Heiß-Gründe	50,0	40,0	Nutzungsdauer aufgrund langjähriger Abschreibung unter den Maastrichrichtlinien beibehalten
3/0450001/00908	ABA BA 04 Kanalisation Erw. Leutzmannsdorf-Hart	50,0	40,0	Nutzungsdauer aufgrund langjähriger Abschreibung unter den Maastrichrichtlinien beibehalten
3/0450001/00909	ABA BA 14 Kanalisation Galtbrunn, Eglseeweg	50,0	40,0	Nutzungsdauer aufgrund langjähriger Abschreibung unter den Maastrichrichtlinien beibehalten
3/0450002/00894	ABA Pumpwerk - Kanal BA02	13,0	10,0	Nutzungsdauer aufgrund langjähriger Abschreibung unter den Maastrichrichtlinien beibehalten bzw. ist die Anlage schon abgeschrieben; Es handelt sich um eine technische Einrichtung zur Überwachung.
3/0450002/00898	ABA BA 15 Einbindung PW Leutzmannsdorf in FWA	13,0	10,0	EDV-Überwachung Pumpwerke wird fortgeführt, da schon in Abschreibung bei ABA-Anlagen.
3/0460001/00902	WVA BA 03 Brunnen Triesenegg mit Einrichtung	33,0	25,0	Nutzungsdauer aufgrund langjähriger Abschreibung unter den Maastrichrichtlinien beibehalten
3/0460003/00903	WVA BA 04 Wasserleitung Krahof	33,0	25,0	Nutzungsdauer aufgrund langjähriger Abschreibung unter den Maastrichrichtlinien beibehalten
3/0460003/00904	WVA BA 05 Wasserleitung - Notversorgungsverbindung Blinder	33,0	25,0	Nutzungsdauer aufgrund langjähriger Abschreibung unter den Maastrichrichtlinien beibehalten
3/0460003/00905	WVA BA 06 Wasserleitung Ebner-Heiß-Gründe	33,0	25,0	Nutzungsdauer aufgrund langjähriger Abschreibung unter den Maastrichrichtlinien beibehalten
3/0460003/00906	WVA BA 07 Wasserleitung Eglseeweg	33,0	25,0	Nutzungsdauer aufgrund langjähriger Abschreibung unter den Maastrichrichtlinien beibehalten
3/0460003/00907	WVA BA 08 Wasserleitung Betriebsgebiet Hermannsdorf Nord	33,0	25,0	Nutzungsdauer aufgrund langjähriger Abschreibung unter den Maastrichrichtlinien beibehalten

Konto	Bezeichnung	Nutzungsdauer lt. VRV	Abweichende Nutzungsdauer	Begründung
4/0040013/01001	Spielplatzanschaffungen 2008	33,0	10,0	Mehr Spielgeräte, daher geringere ND!
4/0040013/01003	Spielplatzanschaffungen 2009	33,0	10,0	Mehr Spielgeräte, daher geringere ND!
4/0040013/01004	Spielplatzanschaffungen 2010	33,0	10,0	Mehr Spielgeräte, daher geringere ND!
4/0040013/01005	Spielplatzanschaffungen 2014	33,0	10,0	Mehr Spielgeräte, daher geringere ND!
4/0040013/01006	Spielplatzanschaffungen 2016	33,0	10,0	Mehr Spielgeräte, daher geringere ND!
4/0040013/01007	Spielplatzanschaffungen 2017	33,0	10,0	Mehr Spielgeräte, daher geringere ND!
4/0040013/01118	Spielplatzanschaffungen 2018	33,0	10,0	Mehr Spielgeräte, daher geringere ND!
4/0040013/01548	KT Spielplatzanschaffungen 2009	33,0	10,0	Spielgeräte
4/0110002/00910	Ausstattung 2017	10,0	5,0	Verringerung der Nutzungsdauer wegen Übernahme gebrauchter Möbel
4/0110002/01094	Ausstattung 2018	10,0	5,0	Verringerung der Nutzungsdauer wegen Übernahme gebrauchter Möbel
4/0110002/01494	Ausstattung 2019	10,0	5,0	Verringerung der Nutzungsdauer wegen Übernahme gebrauchter Möbel
4/0110002/01510	Ablöse Zahnarztmobilien - Inventar u. Klimaanlage	10,0	5,0	Die Kosten betreffen Mobilien und die Klimaanlage. Diese werden im neuen Zahnarztbetrieb wieder verwendet. Daher erfolgt eine Aktivierung unter Ausstattung, jedoch da gebrauchte Gegenstände wird eine Sondernutzungsdauer von 5 Jahren festgelegt.
4/0150002/01123	Winterdienstzubehör für Hoflader	10,0	5,0	Sonderausstattungen für Winterdienst werden mit geringerer Nutzungsdauer angenommen (Verschleiß durch Salz, Beanspruchung, etc.)
4/0180001/00834	Ausstattung 2014	7,0	7,0	Serverausstattung
4/0290003/01549	Spielplatzausstattungen 2019	10,0	10,0	Mehr Spielgeräte, daher geringere ND!
4/0420001/00002	Abflussuntersuchung 2019 Triesenegger- / Seiseneggerbach	0,0	10,0	Nutzungsdauer 10 Jahre: Flächenwidmungspläne, Bebauungspläne,
4/0420001/00003	Flächenwidmungsplan Investitionen 2009	0,0	10,0	Nutzungsdauer 10 Jahre: Flächenwidmungspläne, Bebauungspläne,
4/0420001/00004	Flächenwidmungsplan - Investitionen 2011	0,0	10,0	Nutzungsdauer 10 Jahre: Flächenwidmungspläne, Bebauungspläne
4/0420001/00005	Flächenwidmungsplan - Investitionen 2012	0,0	10,0	Nutzungsdauer 10 Jahre: Flächenwidmungspläne, Bebauungspläne
4/0420001/00006	Flächenwidmungsplan - Investitionen 2015	0,0	10,0	Nutzungsdauer 10 Jahre: Flächenwidmungspläne, Bebauungspläne
4/0420001/00007	Flächenwidmungsplan - Investitionen 2016	0,0	10,0	Nutzungsdauer 10 Jahre: Flächenwidmungspläne, Bebauungspläne
4/0420001/00008	Flächenwidmungsplan - Investitionen 2018	0,0	10,0	Nutzungsdauer 10 Jahre: Flächenwidmungspläne, Bebauungspläne
4/0420001/00009	Flächenwidmungsplan - Investitionen 2019	0,0	10,0	Nutzungsdauer 10 Jahre: Flächenwidmungspläne, Bebauungspläne
4/0420001/00010	Flächenwidmungsplanänderung - Investitionen 2020	0,0	10,0	Nutzungsdauer 10 Jahre: Flächenwidmungspläne, Bebauungspläne
4/0440001/00827	Softwareanschaffung 2016	0,0	5,0	Erfahrungswert
4/0440001/00828	Softwareanschaffung 2015	0,0	5,0	Erfahrungswert
4/0440001/00833	Softwareanschaffung 2014	0,0	5,0	Erfahrungswert

Konto	Bezeichnung	Nutzungsdauer lt. VRV	Abweichende Nutzungsdauer	Begründung
4/0440001/00835	Softwareanschaffung 2013	0,0	5,0	Erfahrungswert
4/0440001/00837	Softwareanschaffung 2012	0,0	5,0	Erfahrungswert
4/0440001/00839	Softwareanschaffung 2011	0,0	5,0	Erfahrungswert
4/0440001/00911	Softwareanschaffung 2017	0,0	5,0	Erfahrungswert
4/0440001/00932	EDV-Ausstattung	0,0	7,0	Nur EDV-Ausstattung, daher geringere Nutzungsdauer!
4/0440001/01495	Softwareanschaffung 2019	0,0	5,0	Erfahrungswert
4/0440001/01497	Softwarelizenz Firewall Server Gemeindeamt	0,0	3,0	Softwarelizenz für 3 Jahre gültig - dann wieder Verlängerung
4/0440001/01498	Rückstellungsmodul k5-Lohn	0,0	10,0	Softwareanschaffung für das Gemeindeamt - Buchhaltung
5/0110002/00881	EDV 2015	10,0	7,0	Nur EDV-Ausstattung, daher geringere Nutzungsdauer!
5/0110002/00886	Alarmanlage 2013	10,0	7,0	Technik-Ausstattung, daher geringere Nutzungsdauer!
5/0420001/01499	WVA BA 101 Leitungskataster	0,0	25,0	Nutzungsdauer 25 Jahre: Leitungskataster
5/0420001/01500	ABA BA 101 Leitungskataster	0,0	25,0	Nutzungsdauer 25 Jahre: Leitungskataster
5/0420001/01501	WVA BA 102 Leitungskataster	0,0	25,0	Nutzungsdauer 25 Jahre: Leitungskataster
5/0420001/01502	ABA BA 102 Leitungskataster	0,0	25,0	Nutzungsdauer 25 Jahre: Leitungskataster
5/0420001/01555	KT WVA BA 101 Leitungskataster	0,0	25,0	Nutzungsdauer 25 Jahre: Leitungskataster
5/0420001/01556	KT ABA BA 101 Leitungskataster	0,0	25,0	Nutzungsdauer 25 Jahre: Leitungskataster
5/0420001/01557	KT WVA BA 102 Leitungskataster	0,0	25,0	Nutzungsdauer 25 Jahre: Leitungskataster
5/0420001/01558	KT ABA BA 102 Leitungskataster	0,0	25,0	Nutzungsdauer 25 Jahre: Leitungskataster
5/0420001/01559	WVA BA 103 Leitungskataster	0,0	25,0	Nutzungsdauer 25 Jahre: Leitungskataster
5/0420001/01560	ABA BA 103 Leitungskataster	0,0	25,0	Nutzungsdauer 25 Jahre: Leitungskataster
5/0440001/00001	EDV-Ausstattung Gemeindeamt - Update SQL-Server 2020	0,0	2,0	Lizenz EDV-Programme - Vertragslaufzeit 2 Jahre, dann Nachlizenzierung

Querschnitt (Anlage 5b)

Bezeichnung	Zuordnung der Aufwands- und Ertragsgruppen	Summe Haushalt	davon A 85 - 89	Summe ohne A 85 - 89	
I. Querschnitt					
Erträge der operativen Gebarung / Einzahlungen aus Abgaben					
10	Einzahlungen aus eigenen Abgaben	Unterklassen 83 bis 85 ohne Gruppen 852, 858 und 859	1 411 888,19	0,00	1 411 888,19
11	Erträge aus Ertragsanteilen	Gruppen 858 und 859	3 033 933,10	0,00	3 033 933,10
12	Gebühren für die Benützung von Gemeindevorrichtungen und -anlagen	Gruppe 852	566 450,67	566 450,67	0,00
13	Erträge aus Leistungen	Unterklasse 81 ohne Gruppen 811, 817, 818 und 819	28 364,37	4 504,13	23 860,24
14	Erträge aus Besitz und wirtschaftlicher Tätigkeit	Gruppen 811, 820, 822, 823	128 035,35	16 027,90	112 007,45
15	Transfererträge von Trägern des öffentlichen Rechts	Gruppen 860 bis 863, 888	293 666,89	15 577,48	278 089,41
16	Sonstige Transfererträge	Gruppen 809, 864 bis 868, 880	9 418,08	16,08	9 402,00
17	Gewinnentnahmen der Gemeinde von Unternehmungen und marktbestimmten Betrieben der Gemeinde (A 85-89)	Gruppe 869 und 879	0,00	0,00	0,00
18	Erträge aus Veräußerungen und sonstige Erträge	Gruppen 814, 815, 824, 827, 828 und 829	1 131 691,27	12 346,86	1 119 344,41
19	Summe 1 (Erträge)		6 603 447,92	614 923,12	5 988 524,80
Aufwendungen der operativen Gebarung					
20	Personalaufwand	Klasse 5 ohne nicht finanzierungswirksame Konten	890 414,11	47 452,04	842 962,07
21	Pensionen und sonstige Ruhebezüge	Gruppen 760, 761	75 246,31	0,00	75 246,31
22	Bezüge der gewählten Organe	Gruppe 721	120 010,06	0,00	120 010,06
23	Gebrauchs- und Verbrauchsgüter, Handelswaren	Klasse 4	110 382,88	18 622,47	91 760,41
24	Verwaltungs- und Betriebsaufwand	Klasse 6 ohne Gruppen 650 bis 655, 657, 658, 680 bis 687, 689, 690, 694 bis 699; Unterklassen 70 bis 72 ohne Gruppen 706 und 721; Gruppe 790	1 611 336,80	114 381,02	1 496 955,78
25	Zinsen für Finanzschulden	Gruppen 650, 651, 653 und 657	68 729,00	38 491,75	30 237,25
26	Laufende Transfers an Träger des öffentlichen Rechts	Gruppen 750 bis 754	1 779 638,93	16 543,84	1 763 095,09
27	Sonstige laufende Transfers	Gruppen 755 bis 757, 759, 764, 768, 780 und 781	248 842,78	193 300,00	55 542,78
28	Gewinnentnahmen der Gemeinde von Unternehmungen und marktbestimmten Betrieben der Gemeinde (A 85-89)	Gruppe 769	0,00	0,00	0,00
29	Summe 2 (Aufwendungen)		4 904 600,87	428 791,12	4 475 809,75
91	SALDO 1: Ergebnis der operativen Gebarung	Summe 1 minus Summe 2	1 698 847,05	186 132,00	1 512 715,05

Bezeichnung	Zuordnung Abgang/Zugang zu den Bestandskonten und der Kapitaltransferkonten	Summe Haushalt	davon A 85 - 89	Summe ohne A 85 - 89
Vermögensgebarung mit Kapitaltransfers ohne Finanztransaktionen				
30 Veräußerung von unbeweglichem Vermögen	Unterklassen 00, 01, 05 und 06; Gruppen 801, 802 und 805 (bei unbeweglichen Kulturgütern)	145 365,00	0,00	145 365,00
31 Veräußerung von beweglichem Vermögen	Unterklassen 02 bis 04; Gruppen 100, 113, 120, 150, 159, 170 und 175; Gruppen 803, 804 und 805 (bei beweglichen Kulturgütern)	0,00	0,00	0,00
32 Veräußerung von immateriellen Vermögenswerten	Unterklasse 07	0,00	0,00	0,00
33 Investitionszuschüsse (erhaltene Kapitaltransfers) von Trägern des öffentlichen Rechts	Gruppen 300 bis 303, 309, 871	922 003,12	280 407,78	641 595,34
34 Sonstige Investitionszuschüsse (erhaltene Kapitaltransfers)	Gruppen 304 bis 308	31 735,87	31 735,87	0,00
39 Summe 3 (Vermögensgebarung mit Kapitaltransfer ohne Finanztransaktionen)		1 099 103,99	312 143,65	786 960,34
Vermögensgebarung und Kapitaltransfers ohne Finanztransaktionen				
40 Erwerb von unbeweglichem Vermögen	Unterklassen 00, 01 und 05; Gruppen 060, 061 und 063	3 499 304,87	669 658,68	2 829 646,19
41 Erwerb von beweglichem Vermögen, Aktivierte Vorräte	Unterklassen 02 bis 04; Gruppe 062; Gruppen 100, 113, 120, 150, 159, 170 und 175	169 377,28	0,00	169 377,28
42 Erwerb von immateriellen Vermögenswerten	Unterklasse 07	7 510,76	0,00	7 510,76
43 Kapitaltransfers an Träger des öffentlichen Rechts	Gruppen 130 und 135; Gruppen 770 bis 774	0,00	0,00	0,00
44 Sonstige Kapitaltransfers	Gruppen 775 bis 779, 785 und 786	28 440,27	0,00	28 440,27
49 Summe 4 (Vermögensgebarung und Kapitaltransfer ohne Finanztransaktionen)		3 704 633,18	669 658,68	3 034 974,50
92 SALDO 2: Saldo der Vermögensgebarung ohne Finanztransaktionen	Summe 3 minus Summe 4	-2 605 529,19	-357 515,03	-2 248 014,16

Bezeichnung	Zuordnung der Gruppen der Finanzierungsrechnung	nur A 85 - 89
Einzahlungen aus Finanztransaktionen		
50 Veräußerung von Beteiligungen und Wertpapieren	Unterklasse 08; Gruppen 223 und 224	0,00
51 Entnahmen aus Zahlungsmittelreserven	Gruppen 293, 294 und 295	0,00
52 Einzahlungen aus der Rückzahlung von Darlehen an Träger des öffentlichen Rechts	Gruppen 240 bis 244	0,00
53 Einzahlungen aus der Rückzahlung von Darlehen an andere und von Bezugsvorschüssen	Gruppen 245 bis 249 und 273	0,00
54 Aufnahme von Finanzschulden von Trägern des öffentlichen Rechts	Gruppen 340 bis 344, 350 bis 354	0,00
55 Aufnahme von Finanzschulden von anderen	Unterklasse 32; Gruppen 345 bis 349, 355 bis 357	0,00
58 Ausgleichszahlungen aus Finanzderivaten	Gruppen 821 und 826	0,00
59 Summe 5 (Einzahlungen aus Finanztransaktionen)		0,00
Auszahlungen aus Finanztransaktionen		
60 Erwerb von Beteiligungen und Wertpapieren	Unterklasse 08; Gruppen 223 und 224	0,00
61 Zuführung an Zahlungsmittelreserven	Gruppen 293, 294 und 295	0,00
62 Gewährung von Darlehen an Träger des öffentlichen Rechts	Gruppen 240 bis 244	0,00
63 Gewährung von Darlehen an andere und von Bezugsvorschüssen	Gruppen 245 bis 249 und 273	0,00
64 Rückzahlung von Finanzschulden bei Trägern des öffentlichen Rechts	Gruppen 340 bis 344, 350 bis 354	102 917,90
65 Rückzahlung von Finanzschulden bei anderen	Unterklasse 32; Gruppen 345 bis 349, 355 bis 357	216 817,17
68 Ausgleichszahlungen aus Finanzderivaten	Gruppen 652, 655 und 658	0,00
69 Summe 6 (Auszahlungen aus Finanztransaktionen)		319 735,07
93 SALDO 3: Saldo der Finanztransaktionen	Summe 5 minus Summe 6	-319 735,07
94 SALDO 4:	Summe der Salden 1, 2 und 3	-491 118,10
II. Ableitung des Finanzierungssaldos		
70 Jahresergebnis Haushalt ohne A 85 - 89 und ohne Finanztransaktionen	Saldo 1 plus Saldo 2	-735 299,11
71 Überrechnung Jahresergebnis A 85 - 89	Saldo 4 der Spalte "nur A 85 - 89"	-491 118,10
95 Finanzierungssaldo ('vorläufiges Maastricht-Ergebnis')		-1 226 417,21

Erläuterung Abweichung gegenüber
Ergebnis- und Finanzierungsvoranschlag

Haushaltskonto	Bezeichnung	HH	Buchungen	- Voranschlag	- Übertragung	= Abweichung	Betrag	Beschluss und Begründung
Mittelaufbringung	Abweichung über 20 000,00 und mehr als 33,33%							
010000	Zentralamt							
2/010000+817000	Erträge aus der Auflösung von sonstigen Rückstellungen	EHH	74 515,10	30 900,00	0,00	43 615,10	43 615,10	01.03.2023 Abfertigungsrückstellungen aufgelöst durch Pensionierungen - Planbarkeit war nicht gegeben.
080000	Pensionen (soweit nicht aufgeteilt)							
2/080000+085000	Entnahme vom Wertpapierfonds (Beamtenpension)	FHH	0,00	60 000,00	0,00	-60 000,00	-60 000,00	01.03.2023 Bearbeitung konnte erst im Jänner 2023 erfolgen und war im Jahr 2022 daher keine Abdeckung der Pensionszahlungen möglich.
164000	Förderung der Brandbekämpfung und Brandverhütung							
6/164000+346000	Investitionsdarlehen von Finanzunternehmen	FHH	0,00	209 600,00	0,00	-209 600,00	-209 600,00	01.03.2023 Keine Aufnahme von Darlehen nötig!
6/164000+829910	Sonstige Erträge	EHH	0,00	47 500,00	0,00	-47 500,00	-47 500,00	01.03.2023 Zuführung noch nicht nötig aufgrund fehlender Fördermittel.
		FHH	0,00	47 500,00	0,00	-47 500,00	-47 500,00	01.03.2023 Zuführung noch nicht nötig aufgrund fehlender Fördermittel.
211000	Volksschulen							
2/211000+301000	Kapitaltransfers von Ländern, Landesfonds und Landeskammern	FHH	77 000,00	0,00	0,00	77 000,00	77 000,00	01.03.2023 Einrichtungsförderung kamen ohne Planbarkeit, da seit 2018 schon überfällig!
2/211000+861100	Zinsenzuschüsse des Landes (SKF)	EHH	0,00	70 900,00	0,00	-70 900,00	-70 900,00	01.03.2023 Zinsenzuschüsse wurden erst Dez. 22 bewilligt und kommen frühestens ab 4/23 zur Auszahlung.
		FHH	0,00	70 900,00	0,00	-70 900,00	-70 900,00	01.03.2023 Zinsenzuschüsse wurden erst Dez. 22 bewilligt und kommen frühestens ab 4/23 zur Auszahlung.
612000	Gemeindestraßen							
6/612000+829910	Sonstige Erträge	EHH	256 666,73	1 147 500,00	0,00	-890 833,27	-890 833,27	01.03.2023 Umsetzungen und Abrechnungen erfolgen zum Teil erst, daher Zuführungen geringer.
		FHH	256 666,73	1 147 500,00	0,00	-890 833,27	-890 833,27	01.03.2023 Umsetzungen und Abrechnungen erfolgen zum Teil erst, daher Zuführungen geringer.
840000	Grundbesitz							
6/840000+895001	Entnahmen von allgemeinen Haushaltsrücklagen	EHH	0,00	100 000,00	0,00	-100 000,00	-100 000,00	01.03.2023 Entnahme nicht nötig, da genügend Eigenmittel (Haushaltspotential) vorhanden.

Haushaltskonto	Bezeichnung	HH	Buchungen	- Voranschlag	- Übertragung	= Abweichung	Betrag	Beschluss und Begründung
850000	Betriebe der Wasserversorgung							
6/850000+346000	Darlehensaufnahme	FHH	0,00	725 000,00	0,00	-725 000,00	-725 000,00	01.03.2023 Darlehensaufnahme erst nach endgültigen Förderabrechnungen!
6/850000+894001	Entnahmen von zweckgebundenen Haushaltsrücklagen	EHH	0,00	80 000,00	0,00	-80 000,00	-80 000,00	01.03.2023 Rücklagenentnahmen erst nach fehlenden Förderabrechnungen!
851000	Betriebe der Abwasserbeseitigung							
6/851000+346000	Darlehensaufnahme	FHH	0,00	382 100,00	0,00	-382 100,00	-382 100,00	01.03.2023 Darlehensaufnahme erst nach endgültigen Förderabrechnungen!
859000	Sonstige Betriebe mit marktbestimmter Tätigkeit							
6/859000+300000	Kapitaltransfers von Bund, Bundesfonds und Bundeskammern	FHH	238 934,00	534 800,00	0,00	-295 866,00	-295 866,00	01.03.2023 Abrechnung der Fördermittel erst 2023 zu erwarten.
2/859000+811000	Miet- und Pächtertrag	EHH	0,00	20 000,00	0,00	-20 000,00	-20 000,00	01.03.2023 Pachtbeginn A1 Breitband Krahof erst ab 2023!
		FHH	0,00	20 000,00	0,00	-20 000,00	-20 000,00	01.03.2023 Pachtbeginn A1 Breitband Krahof erst ab 2023!
6/859000+829910	Sonstige Erträge	EHH	0,00	208 900,00	0,00	-208 900,00	-208 900,00	01.03.2023 Zuführung noch nicht nötig aufgrund fehlender Fördermittel.
		FHH	0,00	208 900,00	0,00	-208 900,00	-208 900,00	01.03.2023 Zuführung noch nicht nötig aufgrund fehlender Fördermittel.
920000	Ausschließliche Gemeindeabgaben							
2/920000+850000	Aufschließungsabgaben	EHH	133 561,32	100 000,00	0,00	33 561,32	33 561,32	01.03.2023 Mehrvorschreibungen durch Gewerbeaufschließungen.
940000	Bedarfszuweisungen							
2/940000+861000	Bedarfszuweisung I (FAG)	EHH	102 688,89	28 300,00	0,00	74 388,89	74 388,89	01.03.2023 Blaugelbes Hilfspaket nicht eingeplant, da aufgrund der kurzfristigen Notwendigkeit zur Planung unbekannt.
		FHH	102 688,89	28 300,00	0,00	74 388,89	74 388,89	01.03.2023 Blaugelbes Hilfspaket nicht eingeplant, da aufgrund der kurzfristigen Notwendigkeit zur Planung unbekannt.

Haushaltskonto	Bezeichnung	HH	Buchungen	- Voranschlag	- Übertragung	= Abweichung	Betrag	Beschluss und Begründung
947000	Sonstige Zuschüsse der Länder							
2/947000+861000	Transfers von Ländern, Landesfonds und Landeskammern	EHH	68 696,45	0,00	0,00	68 696,45	68 696,45	01.03.2023 Blaugelbes Hilfspaket nicht eingeplant, da aufgrund der kurzfristigen Notwendigkeit zur Planung unbekannt.
		FHH	68 696,45	0,00	0,00	68 696,45	68 696,45	01.03.2023 Blaugelbes Hilfspaket nicht eingeplant, da aufgrund der kurzfristigen Notwendigkeit zur Planung unbekannt.
	Summe Mittelaufbringung Ergebnishaushalt		636 128,49	1 834 000,00	0,00	-1 197 871,51	-1 197 871,51	
	Summe Mittelaufbringung Finanzierungshaushalt		743 986,07	3 434 600,00	0,00	-2 690 613,93	-2 690 613,93	
Mittelverwendung	Abweichung über 20 000,00 und mehr als 33,33%							
010000	Zentralamt							
1/010000-592000	Dotierung von Rückstellungen für Jubiläumsszuwendungen	EHH	728,40	53 200,00	0,00	-52 471,60	-52 471,60	01.03.2023 Rückstellungsdotierungen schwer planbar!
080000	Pensionen (soweit nicht aufgeteilt)							
1/080000-682000	Wertberichtigungen zu Finanzinstrumenten	EHH	22 558,47	0,00	0,00	22 558,47	22 558,47	01.03.2023 Abwertung nicht planbar gewesen.
164000	Förderung der Brandbekämpfung und Brandverhütung							
5/164000-004000	Wasser- und Abwasserbauten und -anlagen (Löschwasser)	FHH	7 953,57	216 000,00	0,00	-208 046,43	-208 046,43	01.03.2023 Mehrjährige Abrechnungen, 2022 fehlend!
5/164000-010000	Gebäude und Bauten	FHH	0,00	20 000,00	0,00	-20 000,00	-20 000,00	01.03.2023 Maßnahmen Dachinstandsetzung FF St. Georgen noch nicht durchgeführt.
1/164000-729910	Sonstige Aufwendungen	EHH	0,00	47 500,00	0,00	-47 500,00	-47 500,00	01.03.2023 Zuführung noch nicht nötig aufgrund fehlender Fördermittel.
		FHH	0,00	47 500,00	0,00	-47 500,00	-47 500,00	01.03.2023 Zuführung noch nicht nötig aufgrund fehlender Fördermittel.
240000	Kindergärten							
1/240000-592000	Dotierung von Rückstellungen für Jubiläumsszuwendungen	EHH	165,49	28 500,00	0,00	-28 334,51	-28 334,51	01.03.2023 Rückstellungsdotierungen schwer planbar!
482000	Wohnbauförderung							
1/482000-778000	Kapitaltransferzahlungen an private Haushalte (Strukturhilfen)	EHH	0,00	23 700,00	0,00	-23 700,00	-23 700,00	01.03.2023 Keine gestellten Anträge!

Haushaltskonto	Bezeichnung	HH	Buchungen	- Voranschlag	- Übertragung	= Abweichung	Betrag	Beschluss und Begründung
1/482000-778000	Kapitaltransferzahlungen an private Haushalte (Strukturhilfen)	FHH	0,00	23 700,00	0,00	-23 700,00	-23 700,00	01.03.2023 Keine gestellten Anträge!
519100	Aufwand COVID-Pandemie							
1/519100-750000	Transfers an Bund, Bundesfonds und Bundeskammern	EHH	0,00	22 800,00	0,00	-22 800,00	-22 800,00	01.03.2023 Geplante Rückzahlung vom Bund erhaltener Mittel zu Covid-Maßnahmen war nicht nötig!
		FHH	0,00	22 800,00	0,00	-22 800,00	-22 800,00	01.03.2023 Geplante Rückzahlung vom Bund erhaltener Mittel zu Covid-Maßnahmen war nicht nötig!
612000	Gemeindestraßen							
5/612000-002000	Gemeindestraßenbau	FHH	573 290,07	1 399 200,00	0,00	-825 909,93	-825 909,93	01.03.2023 Umsetzungen und Abrechnungen erfolgen zum Teil erst.
1/612000-729910	Sonstige Aufwendungen	EHH	256 666,73	1 147 500,00	0,00	-890 833,27	-890 833,27	01.03.2023 Umsetzungen und Abrechnungen erfolgen zum Teil erst, daher Zuführungen geringer.
		FHH	256 666,73	1 147 500,00	0,00	-890 833,27	-890 833,27	01.03.2023 Umsetzungen und Abrechnungen erfolgen zum Teil erst, daher Zuführungen geringer.
639000	Sonstige Einrichtungen und Maßnahmen							
1/639000-728000	Entgelte für sonstige Leistungen	EHH	30,60	111 600,00	0,00	-111 569,40	-111 569,40	01.03.2023 Keine Projektumsetzungen 2022!
		FHH	30,60	111 600,00	0,00	-111 569,40	-111 569,40	01.03.2023 Keine Projektumsetzungen 2022!
840000	Grundbesitz							
1/840000-683000	Verluste aus dem Abgang von Sachanlagen und immateriellen Vermögenswerten	EHH	882 177,72	151 400,00	0,00	730 777,72	730 777,72	01.03.2023 Richtigstellung aufgrund verspäteter Ausscheidungen Gewerbetreibender Ultimate u. Günther wegen fehlender Klärungen!
850000	Betriebe der Wasserversorgung							
5/850000-004000	Wasserbauten - Erweiterungen	FHH	8 631,63	197 000,00	0,00	-188 368,37	-188 368,37	01.03.2023 Fehlende Umsetzungen bzw. Abrechnungen!
851000	Betriebe der Abwasserbeseitigung							
5/851000-004300	Abwasserbauten	FHH	70 423,76	31 000,00	0,00	39 423,76	39 423,76	01.03.2023 Einige Hausanschlüsse, die zur Planung noch unbekannt waren.
1/851000-612000	Instandhaltung ABA	EHH	15 951,72	74 600,00	0,00	-58 648,28	-58 648,28	01.03.2023 Geplante Sanierung ABA im Kreisverkehr beim Hl. Georg kam nicht zur Umsetzung bzw. Verrechnung.

Haushaltskonto	Bezeichnung	HH	Buchungen	- Voranschlag	- Übertragung	= Abweichung	Betrag	Beschluss und Begründung
1/851000-612000	Instandhaltung ABA	FHH	15 951,72	74 700,00	0,00	-58 748,28	-58 748,28	01.03.2023 Geplante Sanierung ABA im Kreisverkehr beim Hl. Georg kam nicht zur Umsetzung bzw. Verrechnung.
859000	Sonstige Betriebe mit marktbestimmter Tätigkeit							
5/859000-006000	Investitionen LWL-Verlegungen, Leerverrohrungen, etc.	FHH	590 603,29	1 069 600,00	0,00	-478 996,71	-478 996,71	01.03.2023 Restliche Abrechnungen und Umsetzungen 2023!
1/859000-680000	Planmäßige Abschreibung	EHH	39 506,76	11 000,00	0,00	28 506,76	28 506,76	01.03.2023 Abschreibwerte schwer planbar im Breitbandbereich.
1/859000-729910	Sonstige Aufwendungen	EHH	0,00	208 900,00	0,00	-208 900,00	-208 900,00	01.03.2023 Förderabrechnungen noch abzuwarten, daher hier keine Zuführung.
		FHH	0,00	208 900,00	0,00	-208 900,00	-208 900,00	01.03.2023 Förderabrechnungen noch abzuwarten, daher hier keine Zuführung.
Summe Mittelverwendung Ergebnishaushalt			1 217 785,89	1 880 700,00	0,00	-662 914,11	-662 914,11	
Summe Mittelverwendung Finanzierungshaushalt			1 523 551,37	4 569 500,00	0,00	-3 045 948,63	-3 045 948,63	

Seite	Inhalt
3	Erstellungsgrundlagen, Kundmachung
9	Beilagen Kurrenden- und Protokollabschriften
13	Vorbericht
27	Nachweis der liquiden Mittel (Kassenbestand)
31	Zahlwegbestände Bar u. Giro
35	Ergebnishaushalt Gesamt 1. Ebene (Anlage 1a) - interne Vergütungen enthalten
39	Ergebnishaushalt Gesamt 1. und 2. Ebene (Anlage 1a) - interne Vergütungen enthalten
43	Ergebnishaushalt Bereichsbudget 1. und 2. Ebene (Anlage 1a)
65	Finanzierungshaushalt Gesamt 1. Ebene (Anlage 1b) - interne Vergütungen enthalten
69	Finanzierungshaushalt Gesamt 1. und 2. Ebene (Anlage 1b) - interne Vergütungen enthalten
75	Finanzierungshaushalt Bereichsbudget 1. und 2. Ebene (Anlage 1b)
117	Vermögenshaushalt (Anlage 1c)
123	Haushaltspotential (inkl. kumulierte Ergebnisse)
129	Ergebnis- und Finanzierungsrechnung Detailnachweis
221	Nachweis der Investitionstätigkeit
233	Nachweis Kundenforderungen
237	Nachweis offene Salden beim Gemeindedienstleistungsverband
241	Nachweis Lieferantenverbindlichkeiten
247	Nettovermögensveränderungsrechnung (Anlage 1d)
251	Nachweis über Transferzahlungen (Anlage 6a)
257	Nachweis über Haushaltsrücklagen und Zahlungsmittelreserven (Anlage 6b)
261	Einzelnachweis über Finanzschulden und Schuldendienst (Anlage 6c)
269	Nachweis über hausinterne Vergütungen (Anlage 6f)
273	Anlagenspiegel Einzelkonten (Anlage 6g)
311	Anlagenspiegel Einzelkonten Kapitaltransfer (Anlage 6g)
317	Liste der nicht bewerteten Kulturgüter (Anlage 6h)
321	Listung entrichteter Mitgliedsbeiträge nach § 83 NÖGO
325	Nachweis Wertpapiere, Beteiligungen
329	Nachweis "Gegebene Darlehen"
333	Rückstellungsspiegel (Anlage 6q)
337	Haftungsnachweis (Anlage 6r)
341	Einzelnachweis über die nicht voranschlagswirksame Gebarung gemäß § 12 (Anlage 6t)

Seite	Inhalt
345	Offene Posten voranschlagsunwirksamer Gebarung
349	Personaldaten iSd ÖStp (Anlage 4)
353	Dienstpostenplan
357	Nachweis über Personalaufwand VRV2015
361	Nachweis Vermögen mit abgeänderter Nutzungsdauer
367	Querschnitt (Anlage 5b)
373	Erläuterung Abweichung gegenüber Ergebnis- und Finanzierungsvoranschlag